



**QANUN KABUPATEN BENER MERIAH  
NOMOR 11 TAHUN 2022**

**TENTANG**

**PERTANGGUNGJAWABAN PELAKSANAAN  
ANGGARAN PENDAPATAN DAN BELANJA DAERAH  
TAHUN ANGGARAN 2021**

**PEMERINTAH KABUPATEN BENER MERIAH  
TAHUN 2022**



QANUN KABUPATEN BENER MERIAH  
NOMOR 11 TAHUN 2022

TENTANG

PERTANGGUNGJAWABAN PELAKSANAAN ANGGARAN  
PENDAPATAN DAN BELANJA KABUPATEN TAHUN ANGGARAN 2021

BISMILLAHIRRAHMANIRRAHIM  
DENGAN RAHMAT ALLAH YANG MAHA KUASA

BUPATI BENER MERIAH,

- Menimbang : a. bahwa berdasarkan ketentuan Pasal 46 ayat (2) Undang-Undang Nomor 11 Tahun 2006 tentang Pemerintah Aceh, Bupati mempunyai kewajiban untuk memberikan laporan penyelenggaraan Pemerintahan Kabupaten Bener Meriah Kepada Pemerintah, memberikan keterangan pertanggungjawaban kepada Dewan Perwakilan Rakyat Kabupaten, dan menginformasikan laporan penyelenggaraan Pemerintahan Kabupaten Bener Meriah kepada masyarakat;
- b. bahwa untuk melaksanakan ketentuan Pasal 320 ayat (1) Undang-Undang Nomor 23 Tahun 2014 tentang Pemerintah Daerah sebagaimana telah diubah beberapa kali terakhir dengan Undang-Undang Nomor 1 Tahun 2022 tentang Hubungan Keuangan antara Pemerintah Pusat dan Pemerintah Daerah, Bupati mengajukan Rancangan Qanun tentang Pertanggungjawaban Pelaksanaan Anggaran Pendapatan dan Belanja Kabupaten kepada Dewan Perwakilan Rakyat Kabupaten berupa laporan keuangan yang telah diperiksa oleh Badan Pemeriksa Keuangan paling lambat 6 (Enam) bulan setelah tahun anggaran berakhir;
- c. bahwa berdasarkan pertimbangan sebagaimana dimaksud pada huruf a dan huruf b di atas perlu membentuk Qanun Kabupaten Bener Meriah tentang Pertanggungjawaban Pelaksanaan Anggaran Pendapatan dan Belanja Daerah Kabupaten Bener Meriah Tahun Anggaran 2021.

- Mengingat : 1. Undang-Undang Dasar Negara Republik Indonesia Pasal 18 ayat (6) Tahun 1945;
2. Undang-Undang Nomor 12 Tahun 1985 tentang Pajak Bumi dan Bangunan (Lembaran Negara Republik Indonesia Tahun 1985 Nomor 68, Tambahan Lembaran Negara Republik Indonesia Nomor 3312) sebagaimana telah diubah dengan Undang-Undang Nomor 12 Tahun 1994 (Lembaran Negara Republik Indonesia Tahun 1994 Nomor 62, Tambahan Lembaran Negara Republik Indonesia Nomor 3569);

3. Undang-Undang .....



3. Undang-Undang Nomor 28 Tahun 1999 tentang Penyelenggaraan Negara yang Bersih dan Bebas dari Korupsi, Kolusi dan Nepotisme sebagaimana telah diubah beberapa kali terakhir dengan Undang-Undang Nomor 19 Tahun 2019 tentang Perubahan Kedua Atas Undang-Undang Nomor 30 Tahun 2002 tentang Komisi Pemberantasan Tindak Pidana Korupsi;
4. Undang-undang Nomor 17 Tahun 2003 tentang Keuangan Negara (Lembaran Negara Republik Indonesia Tahun 2003 Nomor 47, Tambahan Lembaran Negara Republik Indonesia Nomor 4286);
5. Undang-Undang Nomor 41 Tahun 2003 tentang Pembentukan Kabupaten Bener Meriah di Provinsi Daerah Istimewa Aceh (Lembaran Negara Republik Indonesia Tahun 2003 Nomor 156, Tambahan Lembaran Negara Republik Indonesia Nomor 4351);
6. Undang-Undang Nomor 1 Tahun 2004 tentang Perbendaharaan Negara (Lembaran Negara Republik Indonesia Tahun 2004 Nomor 5, Tambahan Lembaran Negara Republik Indonesia Nomor 4355);
7. Undang-Undang Nomor 15 Tahun 2004 tentang Pemeriksaan Pengelolaan dan Tanggung Jawab Keuangan Negara (Lembaran Negara Republik Indonesia Tahun 2004 Nomor 66, Tambahan Lembaran Negara Republik Indonesia Nomor 4400);
8. Undang-Undang Nomor 25 Tahun 2004 tentang Sistem Perencanaan Pembangunan Nasional (Lembaran Negara Republik Indonesia Tahun 2004 Nomor 104, Tambahan Lembaran Negara Republik Indonesia Nomor 4421);
9. Undang-Undang Nomor 11 Tahun 2006 tentang Pemerintahan Aceh (Lembaran Negara Republik Indonesia Tahun 2006 Nomor 62, Tambahan Lembaran Negara Republik Indonesia Nomor 4633);
10. Undang-Undang Nomor 12 Tahun 2011 tentang Pembentukan Peraturan Perundang-undangan (Lembaran Negara Republik Indonesia Tahun 2011 Nomor 82, Tambahan Lembaran Negara Republik Indonesia Nomor 5234);
11. Undang-Undang Nomor 23 Tahun 2014 tentang Pemerintahan Daerah, sebagaimana telah diubah beberapa kali, terakhir dengan Undang-Undang Nomor 1 Tahun 2022 tentang Hubungan Keuangan Antara Pemerintah Pusat dan Pemerintah Daerah;
12. Peraturan Pemerintah Nomor 109 Tahun 2000 tentang Kedudukan Keuangan Kepala Daerah dan Wakil Kepala Daerah (Lembaran Negara Republik Indonesia Tahun 2000 Nomor 210, Tambahan Lembaran Negara Republik Indonesia Nomor 4028);
13. Peraturan Pemerintah Nomor 65 Tahun 2001 tentang Pajak Daerah (Lembaran Negara Republik Indonesia Tahun 2001 Nomor 118, Tambahan Lembaran Negara Republik Indonesia Nomor 4138);
14. Peraturan Pemerintah Nomor 66 Tahun 2001 tentang Retribusi Daerah (Lembaran Negara Republik Indonesia Tahun 2001 Nomor 119, Tambahan Lembaran Negara Republik Indonesia Nomor 4139);
15. Peraturan Pemerintah Nomor 18 Tahun 2017 tentang Hak Keuangan dan Administratif Pimpinan dan Anggota Dewan Perwakilan Rakyat Daerah (Lembaran Negara Republik Indonesia Tahun 2017 Nomor 106, Tambahan Lembaran Negara Republik Indonesia Nomor 6057);

16. Peraturan .....

16. Peraturan Pemerintah Nomor 23 Tahun 2005 tentang Pengelolaan Keuangan Badan Layanan Umum sebagaimana telah diubah dengan Peraturan Pemerintah Nomor 74 Tahun 2012 tentang Perubahan atas Peraturan Pemerintah Nomor 23 Tahun 2005 tentang Pengelolaan Keuangan Badan Layanan Umum (Lembaran Negara Republik Indonesia Tahun 2012 No. 171, tambahan Lembaran Negara Republik Indonesia Nomor 5340);
17. Peraturan Pemerintah Nomor 55 Tahun 2005 tentang Dana Perimbangan (Lembaran Negara Republik Indonesia Tahun 2005 Nomor 137, Tambahan Lembaran Negara Republik Indonesia Nomor 4575);
18. Peraturan Pemerintah Nomor 56 Tahun 2005 tentang Sistem Informasi Keuangan Daerah, sebagaimana telah diubah dengan Peraturan Pemerintah Nomor 65 Tahun 2010 tentang Perubahan Atas Peraturan Pemerintah Nomor 56 Tahun 2005 tentang Sistem Informasi Keuangan Daerah;
19. Peraturan Pemerintah Nomor 65 Tahun 2005 tentang Pedoman Penyusunan dan Penerapan Standar Pelayanan Minimal (Lembaran Negara Republik Indonesia Tahun 2005 Nomor 150, Tambahan Lembaran Negara Republik Indonesia Nomor 4585);
20. Peraturan Pemerintah Nomor 12 Tahun 2017 tentang Pembinaan dan Pengawasan Penyelenggaraan Pemerintahan Daerah;
21. Peraturan Pemerintah Nomor 8 Tahun 2006 tentang Pelaporan Keuangan dan Kinerja Instansi Pemerintah (Lembaran Negara Republik Indonesia Tahun 2006 Nomor 25, Tambahan Lembaran Negara Republik Indonesia Nomor 4614);
22. Peraturan Pemerintah Nomor 71 Tahun 2010 tentang Standar Akuntansi Pemerintahan (Lembaran Negara Republik Indonesia Tahun 2010 Nomor 123, Tambahan Lembaran Negara Republik Indonesia Nomor 5165);
23. Peraturan Pemerintah Nomor 56 Tahun 2018 tentang Pinjaman Daerah (Lembaran Negara Republik Indonesia Tahun 2018 Nomor 248, Tambahan Lembaran Negara Republik Indonesia Nomor 6279);
24. Peraturan Pemerintah Nomor 2 Tahun 2012 tentang Hibah Daerah (Lembaran Negara Republik Indonesia Tahun 2012 Nomor 5, Tambahan Lembaran Negara Republik Indonesia Nomor 5272);
25. Peraturan Pemerintah Nomor 28 Tahun 2020 tentang Perubahan Atas Peraturan Pemerintah Nomor 27 Tahun 2014 Tentang Pengelolaan Barang Milik Negara/Daerah (Lembaran Negara Republik Indonesia Tahun 2020 Nomor 142, Tambahan Lembaran Negara Republik Indonesia Nomor 6523);
26. Peraturan Pemerintah Nomor 11 Tahun 2021 tentang Badan Usaha Milik Desa (Tambahan Lembaran Negara Republik Indonesia Nomor 6623);
27. Peraturan Pemerintah Nomor 12 Tahun 2019 tentang Pengelolaan Keuangan Daerah (Lembaran Negara Republik Indonesia Tahun 2019 Nomor 42, Tambahan Lembaran Negara Republik Indonesia Nomor 6322);

28. Peraturan .....

28. Peraturan Pemerintah Republik Indonesia Nomor 8 Tahun 2016 Tentang Perubahan Kedua Atas Peraturan Pemerintah Nomor 60 Tahun 2014 Tentang Dana Desa Yang Bersumber Dari Anggaran Pendapatan Dan Belanja Negara (Lembaran Negara Republik Indonesia Tahun 2016 Nomor 57, Tambahan Lembaran Negara Republik Indonesia Nomor 5864);
29. Peraturan Presiden Republik Indonesia Nomor 12 Tahun 2021 Tentang Perubahan Atas Peraturan Presiden Nomor 16 Tahun 2018 Tentang Pengadaan Barang/Jasa Pemerintah (Lembaran Negara Republik Indonesia Tahun 2021 Nomor 63);
30. Peraturan Presiden Republik Indonesia Nomor 113 Tahun 2020 Tentang Rincian Anggaran Pendapatan Dan Belanja Negara Tahun Anggaran 2021 (Lembaran Negara Republik Indonesia Tahun 2020 Nomor 266);
31. Peraturan Menteri Dalam Negeri Nomor 64 Tahun 2013 tentang Penerapan Standar Akuntansi Pemerintah Berbasis Akrual Pada Pemerintah Daerah (Berita Negara Republik Indonesia Tahun 2013 Nomor 1425);
32. Peraturan Menteri Dalam Negeri Nomor 20 Tahun 2018 tentang Pengelolaan Keuangan Desa (Berita Negara Republik Indonesia Tahun 2018 Nomor 611);
33. Peraturan Menteri Dalam Negeri Nomor 120 Tahun 2018 tentang Perubahan Atas Peraturan Menteri Dalam Negeri Nomor 80 Tahun 2015 tentang Pembentukan Produk Hukum Daerah (Berita Negara Republik Indonesia Tahun 2018 Nomor 157);
34. Peraturan Menteri Dalam Negeri Nomor 77 Tahun 2020 tentang Pedoman Teknis Pengelolaan Keuangan Daerah (Berita Negara Republik Indonesia Tahun 2020 Nomor 1781)
35. Peraturan Menteri Dalam Negeri Republik Indonesia Nomor 64 Tahun 2020 Tentang Pedoman Penyusunan Anggaran Pendapatan Dan Belanja Daerah Tahun Anggaran 2021 (Berita Negara Republik Indonesia Tahun 2020 Nomor 888)
36. Peraturan Menteri Keuangan Republik Indonesia Nomor 233/PMK.07/2020 Tentang Perubahan Atas Peraturan Menteri Keuangan Nomor 139/Pmk.07/2019 Tentang Pengelolaan Dana Bagi Hasil, Dana Alokasi Umum, Dan Dana Otonomi Khusus (Berita Negara Republik Indonesia Tahun 2020 Nomor 1681);
37. Peraturan Menteri Keuangan Republik Indonesia Nomor 162/PMK.07/2021 Tentang Perubahan Kedua Atas Peraturan Menteri Keuangan Nomor 17 /PMK.07/2021 Tentang Pengelolaan Transfer Ke Daerah Dan Dana Desa Tahun Anggaran 2021 Dalam Rangka Mendukung Penanganan *Pandemi Corona Virusdisease 2019 (Covid-19)* Dan Dampaknya (Berita Negara Republik Indonesia Tahun 2021 Nomor 1829);
38. Peraturan Menteri Keuangan Republik Indonesia Nomor 160/PMK.07 /2021 Tentang Pengelolaan Dana Insentif Daerah (Berita Negara Republik Indonesia Tahun 2021 Nomor 1282);
39. Peraturan Menteri Keuangan Nomor 198/PMK.07/2021 tentang Pengelolaan Dana Alokasi Khusus Fisik (Berita Negara Republik Indonesia Tahun 2021 Nomor 1402)

40. Peraturan .....

40. Peraturan Menteri Keuangan Nomor 69/PMK.07/2021 tentang Perubahan atas Peraturan Menteri Keuangan Nomor 222/PMK.07/2020 tentang Pengelolaan Dana Desa (Berita Negara Republik Indonesia Tahun 2021 Nomor 718);
41. Peraturan Menteri Keuangan Republik Indonesia Nomor 119/PMK. 07./2021 tentang Pengelolaan Dana Alokasi Khusus Nonfisik (Berita Negara Republik Indonesia Tahun 2021 Nomor 1032);
42. Qanun Kabupaten Bener Meriah Nomor 01 Tahun 2021 tentang Anggaran Pendapatan dan Belanja Daerah Tahun Anggaran 2021;
43. Qanun Kabupaten Bener Meriah Nomor 16 Tahun 2021 tentang Perubahan Atas Peraturan Bupati Bener Meriah Nomor 1 Tahun 2021 tentang Anggaran Pendapatan dan Belanja Daerah Tahun Anggaran 2021;
44. Qanun Kabupaten Bener Meriah Nomor 30 Tahun 2021 tentang Perubahan Anggaran Pendapatan dan Belanja Daerah Tahun Anggaran 2021;

Dengan Persetujuan Bersama

DEWAN PERWAKILAN RAKYAT KABUPATEN BENER MERIAH

dan

BUPATI BENER MERIAH

MEMUTUSKAN :

Menetapkan : QANUN KABUPATEN BENER MERIAH TENTANG PERTANGGUNGJAWABAN PELAKSANAAN ANGGARAN PENDAPATAN DAN BELANJA KABUPATEN TAHUN ANGGARAN 2021

#### Pasal 1

- (1) Pertanggungjawaban pelaksanaan APBK berupa laporan keuangan memuat:
  - a. Laporan realisasi anggaran;
  - b. Laporan Perubahan Saldo Anggaran Lebih;
  - c. Neraca;
  - d. Laporan Operasional;
  - e. Laporan arus kas;
  - f. Laporan Perubahan Ekuitas; dan
  - g. Catatan atas laporan keuangan.
- (2) Laporan keuangan sebagaimana dimaksud pada ayat (1) dilampiri dengan laporan kinerja dan ikhtisar laporan keuangan badan usaha milik daerah/ perusahaan daerah.

#### Pasal 2

Laporan Realisasi Anggaran sebagaimana dimaksud dalam Pasal 1 huruf a tahun anggaran 2021 sebagai berikut:

a. Pendapatan daerah	Rp. 1.018.377.405.168,62
b. Belanja daerah	<u>Rp. 994.763.861.151,97</u>
Surplus/(defisit)	Rp. 23.613.544.016,65

*Pembiayaan .....*

c. Pembiayaan daerah		
- Penerimaan	Rp.	9.644.084.023,81
- Pengeluaran	<u>Rp.</u>	<u>1.000.000.000,00</u>
Pembiayaan Netto	Rp.	8.644.084.023,81

### Pasal 3

Uraian laporan realisasi anggaran sebagaimana dimaksud dalam Pasal 2 sebagai berikut:

- (1) Selisih anggaran dengan realisasi pendapatan sejumlah Rp. 25.844.768.364,38 dengan rincian sebagai berikut:
 

a. Anggaran pendapatan stlh perubahan	Rp.	1.044.222.173.533,00
b. Realisasi	<u>Rp.</u>	<u>1.018.377.405.168,62</u>
Selisih lebih/(kurang)	Rp.	25.844.768.364,38
  
- (2) Selisih anggaran dengan realisasi belanja Rp. 58.102.396.404,84 dengan rincian sebagai berikut:
 

a. Anggaran belanja stlh perubahan	Rp.	1.052.866.257.556,81
b. Realiasi	<u>Rp.</u>	<u>994.763.861.151,97</u>
Selisih lebih/(kurang)	Rp.	58.102.396.404,84
  
- (3) Selisih anggaran dengan realisasi surplus/defisit sejumlah Rp. 14.969.459.992,84 dengan rincian sebagai berikut:
 

a. Surplus/defisit setelah perubahan	(Rp.	8.644.084.023,81)
b. Realisasi	<u>Rp.</u>	<u>23.613.544.016,65</u>
Selisih lebih/(kurang)	Rp.	14.969.459.992,84
  
- (4) Selisih anggaran dengan realisasi penerimaan pembiayaan sejumlah Rp. 0,00 dengan rincian sebagai berikut:
 

a. Anggaran penerimaan pembiayaan setelah perubahan	Rp.	9.644.084.023,81
b. Realisasi	<u>Rp.</u>	<u>9.644.084.023,81</u>
Selisih lebih/(kurang)	Rp.	0,00
  
- (5) Selisih anggaran dengan realisasi pengeluaran pembiayaan sejumlah Rp.0 dengan rincian sebagai berikut:
 

a. Anggaran pengeluaran pembiayaan setelah perubahan	Rp.	1.000.000.000,00
b. Realisasi	<u>Rp.</u>	<u>1.000.000.000,00</u>
Selisih lebih/(kurang)	Rp.	0,00
  
- (6) Selisih anggaran dengan realisasi pembiayaan netto sejumlah Rp. 0,00 dengan rincian sebagai berikut:
 

a. Anggaran pembiayaan netto setelah perubahan	Rp.	8.644.084.023,81
b. Realisasi	<u>Rp.</u>	<u>8.644.084.023,81</u>
Selisih lebih/(kurang)	Rp.	0,00

Pasal 4 .....

#### Pasal 4

Neraca sebagaimana dimaksud pada Pasal 1 huruf c per 31 Desember Tahun 2021 sebagai berikut:

a. Jumlah Aset	Rp. 1.708.535.586.344,22
b. Jumlah Kewajiban	Rp. 13.799.773.455,83
c. Jumlah Ekuitas Dana	Rp. 1.694.735.812.888,39

#### Pasal 5

Laporan arus kas sebagaimana dimaksud dalam Pasal 1 huruf e untuk tahun yang berakhir sampai dengan 31 Desember tahun 2021 sebagai berikut:

a. Saldo kas awal per 1 januari tahun 2021	Rp. 9.644.084.023,81
b. Arus kas dari aktivitas operasi	
- Kas masuk	Rp. 1.018.334.565.368,62
- Kas keluar	Rp. 808.734.197.620,50
c. Arus kas dari aktivitas investasi	
- Kas masuk	Rp. 42.839.800,00
- Kas keluar	Rp. 187.029.663.531,47
d. Arus kas aktivitas Pendanaan	
- Kas masuk	Rp. 0,00
- Kas keluar	Rp. 0,00
e. Arus kas dari aktivitas Transitoris	
- Kas masuk	Rp. 54.645.659.297,00
- Kas keluar	Rp. 54.645.659.297,00
f. Saldo kas akhir per 31 Desember tahun 2021	Rp. 32.257.628.040,46

#### Pasal 6

Catatan atas laporan keuangan sebagaimana dimaksud Pasal 1 huruf g tahun anggaran 2021 memuat informasi baik secara kuantitatif maupun kualitatif atas pos-pos laporan keuangan.

#### Pasal 7

Pertanggungjawaban pelaksanaan APBK sebagaimana dimaksud pada Pasal 1 tercantum dalam Lampiran Qanun ini, terdiri dari:

Lampiran I	Laporan Realisasi Anggaran (LRA) terdiri atas;
Lampiran I.1	Ringkasan LRA menurut urusan pemerintahan daerah dan Organisasi;
Lampiran I.2	Ringkasan APBD yang diklasifikasi menurut kelompok dan jenis pendapatan, belanja, dan pembiayaan;
Lampiran I.3	Rincian APBD menurut urusan pemerintahan daerah, organisasi, program, kegiatan, sub kegiatan, kelompok, dan jenis pendapatan, belanja, dan pembiayaan;
Lampiran I.4	Rekapitulasi realisasi belanja menurut urusan pemerintahan daerah, organisasi, program, kegiatan dan sub kegiatan;

*Lampiran II .....*

Lampiran II	Laporan perubahan saldo anggaran lebih;
Lampiran III	Laporan operasional;
Lampiran IV	Laporan perubahan ekuitas;
Lampiran V	Neraca;
Lampiran VI	Laporan arus kas;
Lampiran VII	Catatan atas laporan keuangan;
Lampiran VIII	Daftar rekapitulasi piutang daerah;
Lampiran IX	Daftar rekapitulasi penyisihan piutang tidak tertagih;
Lampiran X	Daftar rekapitulasi dana bergulir dan penyisihan dana bergulir;
Lampiran XI	Daftar penyertaan modal (investasi) pemerintah daerah;
Lampiran XII	Daftar rekapitulasi realisasi penambahan dan pengurangan aset tetap daerah;
Lampiran XIII	Daftar rekapitulasi aset tetap;
Lampiran XIV	Daftar rekapitulasi konstruksi dalam pekerjaan;
Lampiran XV	Daftar rekapitulasi aset lainnya;
Lampiran XVI	Daftar dana cadangan daerah;
Lampiran XVII	Daftar kewajiban jangka pendek;
Lampiran XVIII	Daftar kewajiban jangka panjang;
Lampiran XIX	Daftar sub kegiatan yang belum diselesaikan sampai akhir tahun anggaran 2021 dan dianggarkan kembali dalam tahun anggaran berikutnya;
Lampiran XX	Ikhtisar laporan keuangan Badan Usaha Milik Daerah/Perusahaan Daerah terdiri atas;
Lampiran XX.1	Ikhtisar laporan keuangan (neraca) Badan Usaha Milik Daerah/Perusahaan Daerah Lampiran ;
XX.2	Ikhtisar laporan keuangan (laporan laba/rugi) Badan Usaha Milik Daerah/Perusahaan Daerah.

#### Pasal 8

Lampiran laporan keuangan sebagaimana dimaksud dalam Pasal 1 ayat (2) terdiri dari :

- a. Laporan kinerja tercantum dalam Lampiran V Qanun ini.
- b. Ikhtisar laporan keuangan badan usaha milik daerah/perusahaan daerah tercantum dalam lampiran XX Qanun ini.

#### Pasal 9

Bupati Bener Meriah menetapkan peraturan kepala daerah tentang penjabaran pertanggungjawaban pelaksanaan APBK sebagai rincian lebih lanjut dari pertanggungjawaban pelaksanaan APBK.

*Pasal 10 .....*

Pasal 10

Qanun ini mulai berlaku pada tanggal diundangkan.

Agar setiap orang mengetahuinya, memerintahkan pengundangan Qanun ini dengan menempatkannya dalam Lembaran Daerah.

Ditetapkan di Redelong  
Pada Tanggal 15 Agustus 2022 M

Pj. BUPATI BENER MERIAH,

HAILI YOGA

Diundangkan di Redelong  
Pada Tanggal 15 Agustus 2022 M

Plt. SEKRETARIS DAERAH ,

ARMANSYAH

LEMBARAN DAERAH KABUPATEN BENER MERIAH TAHUN 2022 NOMOR 153

Nomor Registrasi Qanun Kabupaten Bener Meriah, Provinsi Aceh : 1/46/2022






## DAFTAR ISI


1. Lampiran I	: Laporan Realisasi Anggaran (LRA)	10
a. Lampiran I.1	: Ringkasan LRA menurut urusan pemerintahan daerah dan Organisasi	12
b. Lampiran I.2	: Ringkasan APBD yang diklasifikasi menurut kelompok dan jenis pendapatan, belanja, dan pembiayaan	28
c. Lampiran I.3	: Rincian APBD menurut urusan pemerintahan daerah, organisasi, program, kegiatan, sub kegiatan, kelompok, dan jenis pendapatan, belanja, dan pembiayaan	30
d. Lampiran I.4	: Rekapitulasi realisasi belanja menurut urusan pemerintahan daerah, organisasi, program, kegiatan dan sub kegiatan	232
2. Lampiran II	: Laporan perubahan saldo anggaran lebih	376
3. Lampiran III	: Laporan operasional	377
4. Lampiran IV	: Laporan perubahan ekuitas	380
5. Lampiran V	: Neraca	381
6. Lampiran VI	: Laporan arus kas	383
7. Lampiran VII	: Catatan atas laporan keuangan	385
8. Lampiran VIII	: Daftar rekapitulasi piutang daerah	486
9. Lampiran IX	: Daftar rekapitulasi penyisihan piutang tidak tertagih	487
10. Lampiran X	: Daftar rekapitulasi dana bergulir dan penyisihan dana bergulir	488
11. Lampiran XI	: Daftar penyertaan modal (investasi) pemerintah daerah	489
12. Lampiran XII	: Daftar rekapitulasi realisasi penambahan dan pengurangan aset tetap daerah	490
13. Lampiran XIII	: Daftar rekapitulasi aset tetap	491
14. Lampiran XIV	: Daftar rekapitulasi konstruksi dalam pekerjaan	492
15. Lampiran XV	: Daftar rekapitulasi aset lainnya	493
16. Lampiran XVI	: Daftar dana cadangan daerah	494
17. Lampiran XVII	: Daftar kewajiban jangka pendek	495
18. Lampiran XVIII	: Daftar kewajiban jangka panjang	496
19. Lampiran XIX	: Daftar sub kegiatan yang belum diselesaikan sampai akhir tahun anggaran 2021 dan dianggarkan kembali dalam tahun anggaran berikutnya	497
20. Lampiran XX	: Ikhtisar laporan keuangan Badan Usaha Milik Daerah/Perusahaan Daerah terdiri atas	
a. Lampiran XX.1	: Ikhtisar laporan keuangan (neraca) Badan Usaha Milik Daerah/Perusahaan Daerah	498
b. Lampiran XX.2	: Ikhtisar laporan keuangan (laporan laba/rugi) Badan Usaha Milik Daerah/Perusahaan Daerah	499
21. Informasi Lainnya		
a. Rekapitulasi Realisasi Belanja Daerah Untuk Keselarasan Dan Keterpaduan Urusan Pemerintahan Daerah Dan Fungsi Dalam Kerangka Pengelolaan Keuangan Negara		500
b. Rekapitulasi Realisasi Belanja Untuk Pemenuhan Standar Pelayanan Minimum (SPM)		502
c. Ringkasan Realisasi Penjabaran APBD Yang Diklasifikasi Menurut Kelompok, Jenis, Objek, Rincian Objek, Sub Rincian Objek, Pendapatan, Belanja, Dan Pembiayaan		510



<div></div> <div>PEMERINTAH KABUPATEN BENER MERIAH</div> <div>LAPORAN REALISASI ANGGARAN</div> <div>TAHUN ANGGARAN 2021</div>					
NOMOR URUT	URAIAN	JUMLAH (Rp)		BERTAMBAH / (BERKURANG)	
		ANGGARAN SETELAH PERUBAHAN	REALISASI	(Rp)	(%)
1	2	3	4	5	6
1	PENDAPATAN DAERAH	1.044.222.173.533,00	1.018.377.405.168,62	(25.844.768.364,38)	97,52
1.1	PENDAPATAN ASLI DAERAH (PAD)	72.187.447.464,00	62.891.545.325,02	(9.295.902.138,98)	87,12
1.1.1	Pajak Daerah	5.620.041.253,00	5.576.008.763,71	(44.032.489,29)	99,22
1.1.2	Retribusi Daerah	5.773.491.900,00	4.889.430.070,00	(884.061.830,00)	84,69
1.1.3	Hasil Pengelolaan Kekayaan Daerah yang Dipisahkan	3.770.584.699,00	3.770.584.699,00	0,00	100,00
1.1.4	Lain-lain PAD yang Sah	46.823.329.612,00	39.903.173.373,31	(6.920.156.238,69)	85,22
1.1.5	Pendapatan Zakat	10.200.000.000,00	8.752.348.419,00	(1.447.651.581,00)	85,81
1.2	PENDAPATAN TRANSFER	936.786.281.296,00	923.471.219.773,00	(13.315.061.523,00)	98,58
1.2.1	Transfer Pemerintah Pusat-Dana Perimbangan	579.641.589.139,00	571.771.011.210,00	(7.870.577.929,00)	98,64
1.2.1.1	Dana Bagi Hasil Pajak	8.704.283.808,00	11.602.102.522,00	2.897.818.714,00	133,29
1.2.1.2	Dana Bagi Hasil Sumber Daya Alam (SDA)	2.617.817.331,00	3.461.408.743,00	843.591.412,00	132,22
1.2.1.3	Dana Alokasi Umum	417.698.518.000,00	417.698.518.000,00	0,00	100,00
1.2.1.4	Dana Alokasi Khusus	150.620.970.000,00	139.008.981.945,00	(11.611.988.055,00)	92,29
1.2.2	Transfer Pemerintah Pusat Lainnya	329.956.592.011,00	326.156.028.632,00	(3.800.563.379,00)	98,85
1.2.2.1	Dana Otonomi Khusus	83.256.085.011,00	79.455.522.251,00	(3.800.562.760,00)	95,44
1.2.2.2	Dana Penyesuaian	246.700.507.000,00	246.700.506.381,00	(619,00)	100,00
1.2.3	Transfer Pemerintah Provinsi Lainnya	27.188.100.146,00	25.544.179.931,00	(1.643.920.215,00)	93,95
1.2.3.1	Pendapatan Bagi Hasil Pajak Bantuan Keuangan dari Pemerintah Daerah Provinsi Lainnya	27.188.100.146,00	25.544.179.931,00	(1.643.920.215,00)	93,95
1.2.3.2	Bantuan Keuangan dari Pemerintah Daerah Provinsi Lainnya	0,00	0,00	0,00	0,00
1.3	LAIN-LAIN PENDAPATAN DAERAH YANG SAH	35.248.444.773,00	32.014.640.070,60	(3.233.804.702,40)	90,83
1.3.1	Pendapatan Hibah	150.000.000,00	0,00	(150.000.000,00)	0,00
1.3.3	Lain-lain Pendapatan Sesuai dengan Ketentuan Peraturan Perundang-Undangan	35.098.444.773,00	32.014.640.070,60	(3.083.804.702,40)	91,21
2	BELANJA DAERAH	1.052.866.257.556,81	994.763.861.151,97	(58.102.396.404,84)	94,48
2.1	BELANJA OPERASI	598.520.028.487,11	553.905.620.628,50	(44.614.407.858,61)	92,55
2.1.1	Belanja Pegawai	326.996.547.304,51	307.864.867.069,00	(19.131.680.235,51)	94,15
2.1.2	Belanja Barang dan Jasa	250.895.580.622,60	231.608.270.999,50	(19.287.309.623,10)	92,31
2.1.5	Belanja Hibah	5.412.900.560,00	4.458.182.560,00	(954.718.000,00)	82,36
2.1.6	Belanja Bantuan Sosial	15.215.000.000,00	9.974.300.000,00	(5.240.700.000,00)	65,56
LAMPIRAN I PENJABARAN PERTANGGUNGJAWABAN - RINGKASAN LAPORAN REALISASI ANGGARAN PENDAPATAN DAN BELANJA DAERAH					
Halaman 10					

NOMOR URUT	URAIAN	JUMLAH (Rp)		BERTAMBAH / (BERKURANG)	
		ANGGARAN SETELAH PERUBAHAN	REALISASI	(Rp)	(%)
2 . 2	BELANJA MODAL	199.155.807.346,00	186.029.663.531,47	(13.126.143.814,53)	93,41
2 . 2 . 1	Belanja Modal Tanah	3.994.080.360,00	3.994.080.360,00	0,00	100,00
2 . 2 . 2	Belanja Modal Peralatan dan Mesin	42.694.145.925,00	37.784.249.942,00	(4.909.895.983,00)	88,50
2 . 2 . 3	Belanja Modal Gedung dan Bangunan	49.541.529.593,00	47.424.460.412,47	(2.117.069.180,53)	95,73
2 . 2 . 4	Belanja Modal Jalan, Jaringan, dan Irigasi	100.972.213.368,00	94.874.192.717,00	(6.098.020.651,00)	93,96
2 . 2 . 5	Belanja Modal Aset Tetap Lainnya	1.953.838.100,00	1.952.680.100,00	(1.158.000,00)	99,94
2 . 3	BELANJA TIDAK TERDUGA	8.500.000.000,00	8.139.156.215,00	(360.843.785,00)	95,75
2 . 3 . 1	Belanja Tidak Terduga	8.500.000.000,00	8.139.156.215,00	(360.843.785,00)	95,75
2 . 4	BELANJA TRANSFER	246.690.421.723,70	246.689.420.777,00	(1.000.946,70)	100,00
2 . 4 . 1	Belanja Bagi Hasil	717.506.263,70	717.505.936,00	(327,70)	100,00
2 . 4 . 2	Belanja Bantuan Keuangan	245.972.915.460,00	245.971.914.841,00	(1.000.619,00)	100,00
	SURPLUS / (DEFISIT)	(8.644.084.023,81)	23.613.544.016,65	32.257.628.040,46	(273,18)
3	PEMBIAYAAN DAERAH				
3 . 1	PENERIMAAN PEMBIAYAAN	9.644.084.023,81	9.644.084.023,81	0,00	100,00
3 . 1 . 1	Sisa Lebih Perhitungan Anggaran Tahun Sebelumnya	9.644.084.023,81	9.644.084.023,81	0,00	100,00
3 . 2	PENGELUARAN PEMBIAYAAN	1.000.000.000,00	1.000.000.000,00	0,00	100,00
3 . 2 . 2	Penyertaan Modal Daerah	1.000.000.000,00	1.000.000.000,00	0,00	100,00
	PEMBIAYAAN NETTO	8.644.084.023,81	8.644.084.023,81	0,00	100,00
	SISA LEBIH PEMBIAYAAN ANGGARAN TAHUN BERKENAAN	0,00	32.257.628.040,46	32.257.628.040,46	0,00
Redelong, 15 Agustus 2022 Pj. BUPATI BENER MERIAH  HAILI YOGA					
LAMPIRAN I PENJABARAN PERTANGGUNGJAWABAN - RINGKASAN LAPORAN REALISASI ANGGARAN PENDAPATAN DAN BELANJA DAERAH					
Halaman 11					



<div><div></div><div><b>PEMERINTAH KABUPATEN BENER MERIAH</b> <b>RINGKASAN LAPORAN REALISASI ANGGARAN MENURUT URUSAN PEMERINTAHAN DAERAH DAN ORGANISASI</b> TAHUN ANGGARAN 2021</div></div>					
NOMOR URUT	URAIAN	JUMLAH (Rp)		BERTAMBAH / (BERKURANG)	
		ANGGARAN SETELAH PERUBAHAN	REALISASI	(Rp)	(%)
4	<b>PENDAPATAN DAERAH</b>	1.044.222.173.533,00	1.018.377.405.168,62	(25.844.768.364,38)	97,52
4 . 1	<b>Urusan Wajib Pelayanan Dasar</b>	46.530.850.900,00	38.157.573.259,88	(8.373.277.640,12)	82,00
4 . 1.02	<b>Kesehatan</b>	45.904.298.900,00	38.011.231.910,88	(7.893.066.989,12)	82,81
4 . 1.02 . 1.02.01	Dinas Kesehatan	45.904.298.900,00	38.011.231.910,88	(7.893.066.989,12)	82,81
4 . 1.03	<b>Pekerjaan Umum dan Penataan Ruang</b>	578.302.000,00	109.590.000,00	(468.712.000,00)	18,95
4 . 1.03 . 1.03.01	Dinas Pekerjaan Umum, Perumahan dan Kawasan Permukiman	578.302.000,00	109.590.000,00	(468.712.000,00)	18,95
4 . 1.05	<b>Ketentraman dan Ketertiban Umum serta Perlindungan Masyarakat</b>	48.250.000,00	36.751.349,00	(11.498.651,00)	76,17
4 . 1.05 . 1.05.04	Badan Penanggulangan Bencana Daerah	48.250.000,00	36.751.349,00	(11.498.651,00)	76,17
4 . 2	<b>Urusan Wajib Bukan Pelayanan Dasar</b>	399.805.000,00	440.411.442,83	40.606.442,83	110,16
4 . 2.05	<b>Lingkungan Hidup</b>	171.285.000,00	137.524.000,00	(33.761.000,00)	80,29
4 . 2.05 . 2.05.01	Dinas Lingkungan Hidup	171.285.000,00	137.524.000,00	(33.761.000,00)	80,29
4 . 2.09	<b>Perhubungan</b>	128.520.000,00	141.670.000,00	13.150.000,00	110,23
4 . 2.09 . 2.09.01	Dinas Perhubungan	128.520.000,00	141.670.000,00	13.150.000,00	110,23
4 . 2.11	<b>Koperasi, Usaha Kecil dan Menengah</b>	0,00	48.862,83	48.862,83	0,00
4 . 2.11 . 2.11.01	Dinas Koperasi dan Usaha Kecil Menengah	0,00	48.862,83	48.862,83	0,00
4 . 2.12	<b>Penanaman Modal</b>	100.000.000,00	161.168.580,00	61.168.580,00	161,17
4 . 2.12 . 2.12.01	Dinas Penanaman Modal dan Perizinan Terpadu Satu Pintu	100.000.000,00	161.168.580,00	61.168.580,00	161,17
4 . 3	<b>Urusan Pilihan</b>	364.240.000,00	261.511.219,67	(102.728.780,33)	71,80
4 . 3.02	<b>Pariwisata</b>	27.000.000,00	34.338.191,00	7.338.191,00	127,18
4 . 3.02 . 3.02.01	Dinas Pariwisata	27.000.000,00	34.338.191,00	7.338.191,00	127,18
4 . 3.03	<b>Pertanian</b>	159.360.000,00	45.839.800,00	(113.520.200,00)	28,76
4 . 3.03 . 3.03.10	Dinas Pertanian dan Pangan	159.360.000,00	45.839.800,00	(113.520.200,00)	28,76
4 . 3.06	<b>Perdagangan</b>	167.880.000,00	163.660.000,00	(4.220.000,00)	97,49
4 . 3.06 . 3.06.01	Dinas Perdagangan	167.880.000,00	163.660.000,00	(4.220.000,00)	97,49
4 . 3.08	<b>Transmigrasi</b>	10.000.000,00	17.673.228,67	7.673.228,67	176,73

LAMPIRAN I.1 PERDA PERTANGGUNGJAWABAN - RINGKASAN LAPORAN REALISASI ANGGARAN MENURUT URUSAN PEMERINTAHAN DAERAH DAN ORGANISASI

Printed By Sin03

NOMOR URUT	URAIAN	JUMLAH (Rp)		BERTAMBAH / (BERKURANG)	
		ANGGARAN SETELAH PERUBAHAN	REALISASI	(Rp)	(%)
4 . 3.08 . 3.08.02	Dinas Transmigrasi dan Tenaga Kerja	10.000.000,00	17.673.228,67	7.673.228,67	176,73
4 . 4	<b>Urusan Pemerintahan Fungsi Penunjang</b>	996.927.277.633,00	979.517.909.246,24	(17.409.368.386,76)	98,25
4 . 4.01	<b>Administrasi Pemerintahan</b>	34.800.000,00	41.200.000,00	6.400.000,00	118,39
4 . 4.01 . 4.01.01	Sekretariat Daerah Kabupaten Bener Meriah	34.800.000,00	41.200.000,00	6.400.000,00	118,39
4 . 4.04	<b>Keuangan</b>	996.750.477.633,00	979.356.271.593,24	(17.394.206.039,76)	98,25
4 . 4.04 . 4.04.04	Badan Pengelolaan Keuangan, Pendapatan dan Aset	996.750.477.633,00	979.356.271.593,24	(17.394.206.039,76)	98,25
4 . 4.11	<b>Kewilayahan - Administrasi Pemerintahan</b>	142.000.000,00	107.385.005,00	(34.614.995,00)	75,62
4 . 4.11 . 4.11.01	Kantor Camat Bukit	37.000.000,00	33.560.000,00	(3.440.000,00)	90,70
4 . 4.11 . 4.11.02	Kantor Camat Bandar	51.000.000,00	41.400.000,00	(9.600.000,00)	81,18
4 . 4.11 . 4.11.04	Kantor Camat Permata	8.000.000,00	7.425.000,00	(575.000,00)	92,81
4 . 4.11 . 4.11.05	Kantor Camat Wih Pesam	23.000.000,00	11.300.005,00	(11.699.995,00)	49,13
4 . 4.11 . 4.11.06	Kantor Camat Timang Gajah	7.000.000,00	5.200.000,00	(1.800.000,00)	74,29
4 . 4.11 . 4.11.07	Kantor Camat Pintu Rime Gayo	9.500.000,00	4.575.000,00	(4.925.000,00)	48,16
4 . 4.11 . 4.11.08	Kantor Camat Gajah Putih	6.500.000,00	3.925.000,00	(2.575.000,00)	60,38
4 . 4.13	<b>Kekhususan Aceh</b>	0,00	13.052.648,00	13.052.648,00	0,00
4 . 4.13 . 4.13.05	Sekretariat Majelis Permusyawaratan Ulama	0,00	13.052.648,00	13.052.648,00	0,00



NOMOR URUT	URAIAN	JUMLAH (Rp)		BERTAMBAH / (BERKURANG)	
		ANGGARAN SETELAH PERUBAHAN	REALISASI	(Rp)	(%)
5	<b>BELANJA DAERAH</b>	1.052.866.257.556,81	994.763.861.151,97	(58.102.396.404,84)	94,48
5 . 1	<b>Urusan Wajib Pelayanan Dasar</b>	544.487.152.113,60	506.041.959.103,47	(38.445.193.010,13)	92,94
5 . 1.01	<b>Pendidikan</b>	215.578.853.647,00	210.165.497.005,14	(5.413.356.641,86)	97,49
5 . 1.01 . 1.01.01	<b>Dinas Pendidikan</b>	201.779.335.227,00	196.459.154.151,14	(5.320.181.075,86)	97,36
5 . 1.01 . 1.01.01 . 1	<b>BELANJA OPERASI</b>	176.645.744.678,00	171.888.156.090,00	(4.757.588.588,00)	97,31
5 . 1.01 . 1.01.01 . 1 . 1	Belanja Pegawai	144.720.130.277,00	141.131.101.641,00	(3.589.028.636,00)	97,52
5 . 1.01 . 1.01.01 . 1 . 2	Belanja Barang dan Jasa	31.925.614.401,00	30.757.054.449,00	(1.168.559.952,00)	96,34
5 . 1.01 . 1.01.01 . 2	<b>BELANJA MODAL</b>	25.133.590.549,00	24.570.998.061,14	(562.592.487,86)	97,76
5 . 1.01 . 1.01.01 . 2 . 2	Belanja Modal Peralatan dan Mesin	6.923.000.952,00	6.811.194.534,00	(111.806.418,00)	98,39
5 . 1.01 . 1.01.01 . 2 . 3	Belanja Modal Gedung dan Bangunan	16.753.490.497,00	16.302.704.427,14	(450.786.069,86)	97,31
5 . 1.01 . 1.01.01 . 2 . 5	Belanja Modal Aset Tetap Lainnya	1.457.099.100,00	1.457.099.100,00	0,00	100,00
5 . 1.01 . 1.01.08	<b>Dinas Pendidikan Dayah</b>	12.223.792.233,00	12.145.581.900,00	(78.210.333,00)	99,36
5 . 1.01 . 1.01.08 . 1	<b>BELANJA OPERASI</b>	12.196.398.783,00	12.118.188.450,00	(78.210.333,00)	99,36
5 . 1.01 . 1.01.08 . 1 . 1	Belanja Pegawai	1.218.753.458,00	1.217.050.816,00	(1.702.642,00)	99,86
5 . 1.01 . 1.01.08 . 1 . 2	Belanja Barang dan Jasa	10.977.645.325,00	10.901.137.634,00	(76.507.691,00)	99,30
5 . 1.01 . 1.01.08 . 2	<b>BELANJA MODAL</b>	27.393.450,00	27.393.450,00	0,00	100,00
5 . 1.01 . 1.01.08 . 2 . 2	Belanja Modal Peralatan dan Mesin	27.393.450,00	27.393.450,00	0,00	100,00
5 . 1.01 . 1.01.08 . 2 . 3	Belanja Modal Gedung dan Bangunan	0,00	0,00	0,00	0,00
5 . 1.01 . 1.01.08 . 2 . 5	Belanja Modal Aset Tetap Lainnya	0,00	0,00	0,00	0,00
5 . 1.01 . 1.01.09	<b>Sekretariat Majelis Pendidikan Daerah</b>	1.575.726.187,00	1.560.760.954,00	(14.965.233,00)	99,05
5 . 1.01 . 1.01.09 . 1	<b>BELANJA OPERASI</b>	1.575.726.187,00	1.560.760.954,00	(14.965.233,00)	99,05
5 . 1.01 . 1.01.09 . 1 . 1	Belanja Pegawai	1.129.973.187,00	1.125.136.979,00	(4.836.208,00)	99,57
5 . 1.01 . 1.01.09 . 1 . 2	Belanja Barang dan Jasa	445.753.000,00	435.623.975,00	(10.129.025,00)	97,73
5 . 1.02	<b>Kesehatan</b>	190.302.899.655,00	164.162.468.792,76	(26.140.430.862,24)	86,26
5 . 1.02 . 1.02.01	<b>Dinas Kesehatan</b>	190.302.899.655,00	164.162.468.792,76	(26.140.430.862,24)	86,26
5 . 1.02 . 1.02.01 . 1	<b>BELANJA OPERASI</b>	143.371.287.817,00	123.308.157.542,00	(20.063.130.275,00)	86,01
5 . 1.02 . 1.02.01 . 1 . 1	Belanja Pegawai	76.816.246.067,00	69.313.204.053,00	(7.503.042.014,00)	90,23
5 . 1.02 . 1.02.01 . 1 . 2	Belanja Barang dan Jasa	66.555.041.750,00	53.994.953.489,00	(12.560.088.261,00)	81,13
5 . 1.02 . 1.02.01 . 2	<b>BELANJA MODAL</b>	46.931.611.838,00	40.854.311.250,76	(6.077.300.587,24)	87,05
5 . 1.02 . 1.02.01 . 2 . 2	Belanja Modal Peralatan dan Mesin	21.780.304.742,00	17.146.013.355,00	(4.634.291.387,00)	78,72
5 . 1.02 . 1.02.01 . 2 . 3	Belanja Modal Gedung dan Bangunan	22.874.107.096,00	21.492.767.895,76	(1.381.339.200,24)	93,96
5 . 1.02 . 1.02.01 . 2 . 4	Belanja Modal Jalan, Jaringan, dan Irigasi	2.268.000.000,00	2.206.418.000,00	(61.582.000,00)	97,28
5 . 1.02 . 1.02.01 . 2 . 5	Belanja Modal Aset Tetap Lainnya	9.200.000,00	9.112.000,00	(88.000,00)	99,04
5 . 1.03	<b>Pekerjaan Umum dan Penataan Ruang</b>	121.319.802.325,60	114.606.953.354,00	(6.712.848.971,60)	94,47

NOMOR URUT	URAIAN	JUMLAH (Rp)		BERTAMBAH / (BERKURANG)	
		ANGGARAN SETELAH PERUBAHAN	REALISASI	(Rp)	(%)
5 . 1.03 . 1.03.01	<b>Dinas Pekerjaan Umum, Perumahan dan Kawasan Permukiman</b>	121.319.802.325,60	114.606.953.354,00	(6.712.848.971,60)	94,47
5 . 1.03 . 1.03.01 . 1	<b>BELANJA OPERASI</b>	23.667.734.257,60	22.911.446.242,00	(756.288.015,60)	96,80
5 . 1.03 . 1.03.01 . 1 . 1	Belanja Pegawai	2.690.815.280,00	2.688.645.773,00	(2.169.507,00)	99,92
5 . 1.03 . 1.03.01 . 1 . 2	Belanja Barang dan Jasa	20.976.918.977,60	20.222.800.469,00	(754.118.508,60)	96,41
5 . 1.03 . 1.03.01 . 2	<b>BELANJA MODAL</b>	97.652.068.068,00	91.695.507.112,00	(5.956.560.956,00)	93,90
5 . 1.03 . 1.03.01 . 2 . 2	Belanja Modal Peralatan dan Mesin	582.549.700,00	578.540.000,00	(4.009.700,00)	99,31
5 . 1.03 . 1.03.01 . 2 . 3	Belanja Modal Gedung dan Bangunan	3.972.800.000,00	3.812.256.100,00	(160.543.900,00)	95,96
5 . 1.03 . 1.03.01 . 2 . 4	Belanja Modal Jalan, Jaringan, dan Irigasi	93.096.718.368,00	87.304.711.012,00	(5.792.007.356,00)	93,78
5 . 1.04	<b>Perumahan Rakyat dan Kawasan Pemukiman</b>	150.000.000,00	149.030.092,00	(969.908,00)	99,35
5 . 1.04 . 1.03.01	<b>Dinas Pekerjaan Umum, Perumahan dan Kawasan Permukiman</b>	150.000.000,00	149.030.092,00	(969.908,00)	99,35
5 . 1.04 . 1.03.01 . 1	<b>BELANJA OPERASI</b>	750.000,00	0,00	(750.000,00)	0,00
5 . 1.04 . 1.03.01 . 1 . 2	Belanja Barang dan Jasa	750.000,00	0,00	(750.000,00)	0,00
5 . 1.04 . 1.03.01 . 2	<b>BELANJA MODAL</b>	149.250.000,00	149.030.092,00	(219.908,00)	99,85
5 . 1.04 . 1.03.01 . 2 . 3	Belanja Modal Gedung dan Bangunan	149.250.000,00	149.030.092,00	(219.908,00)	99,85
5 . 1.05	<b>Ketentraman dan Ketertiban Umum serta Perlindungan Masyarakat</b>	13.651.243.565,00	13.522.451.686,57	(128.791.878,43)	99,06
5 . 1.05 . 1.05.01	<b>Satuan Polisi Pamong Praja dan Wilayahatul Hisbah</b>	5.422.906.000,00	5.354.679.679,00	(68.226.321,00)	98,74
5 . 1.05 . 1.05.01 . 1	<b>BELANJA OPERASI</b>	5.400.818.000,00	5.332.591.679,00	(68.226.321,00)	98,74
5 . 1.05 . 1.05.01 . 1 . 1	Belanja Pegawai	1.473.014.900,00	1.471.641.961,00	(1.372.939,00)	99,91
5 . 1.05 . 1.05.01 . 1 . 2	Belanja Barang dan Jasa	3.927.803.100,00	3.860.949.718,00	(66.853.382,00)	98,30
5 . 1.05 . 1.05.01 . 2	<b>BELANJA MODAL</b>	22.088.000,00	22.088.000,00	0,00	100,00
5 . 1.05 . 1.05.01 . 2 . 2	Belanja Modal Peralatan dan Mesin	22.088.000,00	22.088.000,00	0,00	100,00
5 . 1.05 . 1.05.04	<b>Badan Penanggulangan Bencana Daerah</b>	8.228.337.565,00	8.167.772.007,57	(60.565.557,43)	99,26
5 . 1.05 . 1.05.04 . 1	<b>BELANJA OPERASI</b>	5.557.153.805,00	5.509.978.849,00	(47.174.956,00)	99,15
5 . 1.05 . 1.05.04 . 1 . 1	Belanja Pegawai	1.997.137.650,00	1.988.123.169,00	(9.014.481,00)	99,55
5 . 1.05 . 1.05.04 . 1 . 2	Belanja Barang dan Jasa	3.560.016.155,00	3.521.855.680,00	(38.160.475,00)	98,93
5 . 1.05 . 1.05.04 . 2	<b>BELANJA MODAL</b>	2.671.183.760,00	2.657.793.158,57	(13.390.601,43)	99,50
5 . 1.05 . 1.05.04 . 2 . 2	Belanja Modal Peralatan dan Mesin	2.472.101.760,00	2.458.711.800,00	(13.389.960,00)	99,46
5 . 1.05 . 1.05.04 . 2 . 3	Belanja Modal Gedung dan Bangunan	199.082.000,00	199.081.358,57	(641,43)	100,00
5 . 1.06	<b>Sosial</b>	3.484.352.921,00	3.435.558.173,00	(48.794.748,00)	98,60
5 . 1.06 . 1.06.01	<b>Dinas Sosial</b>	3.484.352.921,00	3.435.558.173,00	(48.794.748,00)	98,60
5 . 1.06 . 1.06.01 . 1	<b>BELANJA OPERASI</b>	3.484.352.921,00	3.435.558.173,00	(48.794.748,00)	98,60
5 . 1.06 . 1.06.01 . 1 . 1	Belanja Pegawai	1.483.371.150,00	1.477.225.461,00	(6.145.689,00)	99,59
5 . 1.06 . 1.06.01 . 1 . 2	Belanja Barang dan Jasa	2.000.981.771,00	1.958.332.712,00	(42.649.059,00)	97,87

NOMOR URUT	URAIAN	JUMLAH (Rp)		BERTAMBAH / (BERKURANG)	
		ANGGARAN SETELAH PERUBAHAN	REALISASI	(Rp)	(%)
5 . 2	<b>Urusan Wajib Bukan Pelayanan Dasar</b>	48.370.794.345,00	47.369.682.341,00	(1.001.112.004,00)	97,93
5 . 2.01	<b>Tenaga Kerja</b>	111.542.000,00	108.481.600,00	(3.060.400,00)	97,26
5 . 2.01 . 3.08.02	<b>Dinas Transmigrasi dan Tenaga Kerja</b>	111.542.000,00	108.481.600,00	(3.060.400,00)	97,26
5 . 2.01 . 3.08.02 . 1	<b>BELANJA OPERASI</b>	111.542.000,00	108.481.600,00	(3.060.400,00)	97,26
5 . 2.01 . 3.08.02 . 1 . 2	Belanja Barang dan Jasa	111.542.000,00	108.481.600,00	(3.060.400,00)	97,26
5 . 2.02	<b>Pemberdayaan Perempuan dan Perlindungan Anak</b>	323.816.000,00	322.285.000,00	(1.531.000,00)	99,53
5 . 2.02 . 2.08.02	<b>Dinas Pemberdayaan Perempuan, Perlindungan Anak dan Keluarga Berencana</b>	323.816.000,00	322.285.000,00	(1.531.000,00)	99,53
5 . 2.02 . 2.08.02 . 1	<b>BELANJA OPERASI</b>	323.816.000,00	322.285.000,00	(1.531.000,00)	99,53
5 . 2.02 . 2.08.02 . 1 . 2	Belanja Barang dan Jasa	323.816.000,00	322.285.000,00	(1.531.000,00)	99,53
5 . 2.03	<b>Pangan</b>	1.522.704.000,00	1.515.351.000,00	(7.353.000,00)	99,52
5 . 2.03 . 3.03.10	<b>Dinas Pertanian dan Pangan</b>	1.522.704.000,00	1.515.351.000,00	(7.353.000,00)	99,52
5 . 2.03 . 3.03.10 . 1	<b>BELANJA OPERASI</b>	1.500.450.000,00	1.493.100.000,00	(7.350.000,00)	99,51
5 . 2.03 . 3.03.10 . 1 . 2	Belanja Barang dan Jasa	1.500.450.000,00	1.493.100.000,00	(7.350.000,00)	99,51
5 . 2.03 . 3.03.10 . 2	<b>BELANJA MODAL</b>	22.254.000,00	22.251.000,00	(3.000,00)	99,99
5 . 2.03 . 3.03.10 . 2 . 2	Belanja Modal Peralatan dan Mesin	22.254.000,00	22.251.000,00	(3.000,00)	99,99
5 . 2.03 . 3.03.10 . 2 . 3	Belanja Modal Gedung dan Bangunan	0,00	0,00	0,00	0,00
5 . 2.04	<b>Pertanahan</b>	6.056.374.441,00	6.044.406.494,00	(11.967.947,00)	99,80
5 . 2.04 . 2.04.01	<b>Dinas Pertanahan Kabupaten</b>	6.056.374.441,00	6.044.406.494,00	(11.967.947,00)	99,80
5 . 2.04 . 2.04.01 . 1	<b>BELANJA OPERASI</b>	2.004.426.881,00	1.992.459.134,00	(11.967.747,00)	99,40
5 . 2.04 . 2.04.01 . 1 . 1	Belanja Pegawai	1.286.096.770,00	1.281.364.034,00	(4.732.736,00)	99,63
5 . 2.04 . 2.04.01 . 1 . 2	Belanja Barang dan Jasa	718.330.111,00	711.095.100,00	(7.235.011,00)	98,99
5 . 2.04 . 2.04.01 . 2	<b>BELANJA MODAL</b>	4.051.947.560,00	4.051.947.360,00	(200,00)	100,00
5 . 2.04 . 2.04.01 . 2 . 1	Belanja Modal Tanah	3.994.080.360,00	3.994.080.360,00	0,00	100,00
5 . 2.04 . 2.04.01 . 2 . 2	Belanja Modal Peralatan dan Mesin	57.867.200,00	57.867.000,00	(200,00)	100,00
5 . 2.05	<b>Lingkungan Hidup</b>	6.925.160.324,00	6.828.577.421,00	(96.582.903,00)	98,61
5 . 2.05 . 2.05.01	<b>Dinas Lingkungan Hidup</b>	6.925.160.324,00	6.828.577.421,00	(96.582.903,00)	98,61
5 . 2.05 . 2.05.01 . 1	<b>BELANJA OPERASI</b>	6.754.160.324,00	6.658.577.421,00	(95.582.903,00)	98,58
5 . 2.05 . 2.05.01 . 1 . 1	Belanja Pegawai	1.857.035.057,00	1.827.403.522,00	(29.631.535,00)	98,40
5 . 2.05 . 2.05.01 . 1 . 2	Belanja Barang dan Jasa	4.897.125.267,00	4.831.173.899,00	(65.951.368,00)	98,65
5 . 2.05 . 2.05.01 . 2	<b>BELANJA MODAL</b>	171.000.000,00	170.000.000,00	(1.000.000,00)	99,42
5 . 2.05 . 2.05.01 . 2 . 3	Belanja Modal Gedung dan Bangunan	171.000.000,00	170.000.000,00	(1.000.000,00)	99,42
5 . 2.06	<b>Administrasi Kependudukan dan Capil</b>	3.471.388.032,00	3.449.112.853,00	(22.275.179,00)	99,36
5 . 2.06 . 2.06.01	<b>Dinas Kependudukan dan Pencatatan Sipil</b>	3.471.388.032,00	3.449.112.853,00	(22.275.179,00)	99,36

NOMOR URUT	URAIAN	JUMLAH (Rp)		BERTAMBAH / (BERKURANG)	
		ANGGARAN SETELAH PERUBAHAN	REALISASI	(Rp)	(%)
5 . 2.06 . 2.06.01 . 1	<b>BELANJA OPERASI</b>	3.397.888.032,00	3.375.612.853,00	(22.275.179,00)	99,34
5 . 2.06 . 2.06.01 . 1 . 1	Belanja Pegawai	1.457.230.932,00	1.454.243.217,00	(2.987.715,00)	99,79
5 . 2.06 . 2.06.01 . 1 . 2	Belanja Barang dan Jasa	1.940.657.100,00	1.921.369.636,00	(19.287.464,00)	99,01
5 . 2.06 . 2.06.01 . 2	<b>BELANJA MODAL</b>	73.500.000,00	73.500.000,00	0,00	100,00
5 . 2.06 . 2.06.01 . 2 . 2	Belanja Modal Peralatan dan Mesin	73.500.000,00	73.500.000,00	0,00	100,00
5 . 2.07	<b>Pemberdayaan Masyarakat Desa</b>	3.329.503.290,00	3.267.117.155,00	(62.386.135,00)	98,13
5 . 2.07 . 2.07.01	<b>Dinas Pemberdayaan Masyarakat dan Kampung</b>	3.329.503.290,00	3.267.117.155,00	(62.386.135,00)	98,13
5 . 2.07 . 2.07.01 . 1	<b>BELANJA OPERASI</b>	3.246.367.244,00	3.183.992.768,00	(62.374.476,00)	98,08
5 . 2.07 . 2.07.01 . 1 . 1	Belanja Pegawai	1.417.674.740,00	1.414.346.539,00	(3.328.201,00)	99,77
5 . 2.07 . 2.07.01 . 1 . 2	Belanja Barang dan Jasa	1.828.692.504,00	1.769.646.229,00	(59.046.275,00)	96,77
5 . 2.07 . 2.07.01 . 2	<b>BELANJA MODAL</b>	83.136.046,00	83.124.387,00	(11.659,00)	99,99
5 . 2.07 . 2.07.01 . 2 . 2	Belanja Modal Peralatan dan Mesin	83.136.046,00	83.124.387,00	(11.659,00)	99,99
5 . 2.08	<b>Pengendalian Penduduk dan Keluarga Berencana</b>	7.903.546.814,00	7.555.891.494,00	(347.655.320,00)	95,60
5 . 2.08 . 2.08.02	<b>Dinas Pemberdayaan Perempuan, Perlindungan Anak dan Keluarga Berencana</b>	7.903.546.814,00	7.555.891.494,00	(347.655.320,00)	95,60
5 . 2.08 . 2.08.02 . 1	<b>BELANJA OPERASI</b>	6.419.046.914,00	6.111.402.494,00	(307.644.420,00)	95,21
5 . 2.08 . 2.08.02 . 1 . 1	Belanja Pegawai	1.997.435.414,00	1.984.414.229,00	(13.021.185,00)	99,35
5 . 2.08 . 2.08.02 . 1 . 2	Belanja Barang dan Jasa	4.406.611.500,00	4.124.288.265,00	(282.323.235,00)	93,59
5 . 2.08 . 2.08.02 . 1 . 6	Belanja Bantuan Sosial	15.000.000,00	2.700.000,00	(12.300.000,00)	18,00
5 . 2.08 . 2.08.02 . 2	<b>BELANJA MODAL</b>	1.484.499.900,00	1.444.489.000,00	(40.010.900,00)	97,30
5 . 2.08 . 2.08.02 . 2 . 2	Belanja Modal Peralatan dan Mesin	959.499.900,00	944.489.000,00	(15.010.900,00)	98,44
5 . 2.08 . 2.08.02 . 2 . 3	Belanja Modal Gedung dan Bangunan	525.000.000,00	500.000.000,00	(25.000.000,00)	95,24
5 . 2.09	<b>Perhubungan</b>	3.722.784.855,00	3.658.869.268,00	(63.915.587,00)	98,28
5 . 2.09 . 2.09.01	<b>Dinas Perhubungan</b>	3.722.784.855,00	3.658.869.268,00	(63.915.587,00)	98,28
5 . 2.09 . 2.09.01 . 1	<b>BELANJA OPERASI</b>	3.330.784.855,00	3.268.069.268,00	(62.715.587,00)	98,12
5 . 2.09 . 2.09.01 . 1 . 1	Belanja Pegawai	1.380.712.548,00	1.380.075.468,00	(637.080,00)	99,95
5 . 2.09 . 2.09.01 . 1 . 2	Belanja Barang dan Jasa	1.950.072.307,00	1.887.993.800,00	(62.078.507,00)	96,82
5 . 2.09 . 2.09.01 . 2	<b>BELANJA MODAL</b>	392.000.000,00	390.800.000,00	(1.200.000,00)	99,69
5 . 2.09 . 2.09.01 . 2 . 2	Belanja Modal Peralatan dan Mesin	312.000.000,00	311.100.000,00	(900.000,00)	99,71
5 . 2.09 . 2.09.01 . 2 . 3	Belanja Modal Gedung dan Bangunan	80.000.000,00	79.700.000,00	(300.000,00)	99,63
5 . 2.10	<b>Komunikasi dan Informatika</b>	3.189.320.304,00	3.137.544.100,00	(51.776.204,00)	98,38
5 . 2.10 . 2.10.01	<b>Dinas Komunikasi dan Informatika</b>	3.189.320.304,00	3.137.544.100,00	(51.776.204,00)	98,38
5 . 2.10 . 2.10.01 . 1	<b>BELANJA OPERASI</b>	3.122.979.304,00	3.071.203.100,00	(51.776.204,00)	98,34
5 . 2.10 . 2.10.01 . 1 . 1	Belanja Pegawai	1.450.368.104,00	1.446.747.860,00	(3.620.244,00)	99,75

NOMOR URUT	URAIAN	JUMLAH (Rp)		BERTAMBAH / (BERKURANG)	
		ANGGARAN SETELAH PERUBAHAN	REALISASI	(Rp)	(%)
5 . 2.10 . 2.10.01 . 1 . 2	Belanja Barang dan Jasa	1.672.611.200,00	1.624.455.240,00	(48.155.960,00)	97,12
5 . 2.10 . 2.10.01 . 2	<b>BELANJA MODAL</b>	66.341.000,00	66.341.000,00	0,00	100,00
5 . 2.10 . 2.10.01 . 2 . 2	Belanja Modal Peralatan dan Mesin	34.072.000,00	34.072.000,00	0,00	100,00
5 . 2.10 . 2.10.01 . 2 . 3	Belanja Modal Gedung dan Bangunan	16.000.000,00	16.000.000,00	0,00	100,00
5 . 2.10 . 2.10.01 . 2 . 5	Belanja Modal Aset Tetap Lainnya	16.269.000,00	16.269.000,00	0,00	100,00
5 . 2.11	<b>Koperasi, Usaha Kecil dan Menengah</b>	2.849.599.275,00	2.715.056.779,00	(134.542.496,00)	95,28
5 . 2.11 . 2.11.01	<b>Dinas Koperasi dan Usaha Kecil Menengah</b>	2.849.599.275,00	2.715.056.779,00	(134.542.496,00)	95,28
5 . 2.11 . 2.11.01 . 1	<b>BELANJA OPERASI</b>	2.438.765.225,00	2.318.365.062,00	(120.400.163,00)	95,06
5 . 2.11 . 2.11.01 . 1 . 1	Belanja Pegawai	1.238.740.171,00	1.236.069.527,00	(2.670.644,00)	99,78
5 . 2.11 . 2.11.01 . 1 . 2	Belanja Barang dan Jasa	1.200.025.054,00	1.082.295.535,00	(117.729.519,00)	90,19
5 . 2.11 . 2.11.01 . 2	<b>BELANJA MODAL</b>	410.834.050,00	396.691.717,00	(14.142.333,00)	96,56
5 . 2.11 . 2.11.01 . 2 . 2	Belanja Modal Peralatan dan Mesin	395.834.050,00	381.691.717,00	(14.142.333,00)	96,43
5 . 2.11 . 2.11.01 . 2 . 3	Belanja Modal Gedung dan Bangunan	15.000.000,00	15.000.000,00	0,00	100,00
5 . 2.12	<b>Penanaman Modal</b>	3.458.474.785,00	3.383.105.393,00	(75.369.392,00)	97,82
5 . 2.12 . 2.12.01	<b>Dinas Penanaman Modal dan Perizinan Terpadu Satu Pintu</b>	3.458.474.785,00	3.383.105.393,00	(75.369.392,00)	97,82
5 . 2.12 . 2.12.01 . 1	<b>BELANJA OPERASI</b>	3.365.751.185,00	3.291.600.393,00	(74.150.792,00)	97,80
5 . 2.12 . 2.12.01 . 1 . 1	Belanja Pegawai	1.783.220.535,00	1.782.771.202,00	(449.333,00)	99,97
5 . 2.12 . 2.12.01 . 1 . 2	Belanja Barang dan Jasa	1.582.530.650,00	1.508.829.191,00	(73.701.459,00)	95,34
5 . 2.12 . 2.12.01 . 2	<b>BELANJA MODAL</b>	92.723.600,00	91.505.000,00	(1.218.600,00)	98,69
5 . 2.12 . 2.12.01 . 2 . 2	Belanja Modal Peralatan dan Mesin	92.723.600,00	91.505.000,00	(1.218.600,00)	98,69
5 . 2.13	<b>Kepemudaan dan Olah Raga</b>	667.300.000,00	663.304.000,00	(3.996.000,00)	99,40
5 . 2.13 . 3.02.01	<b>Dinas Pariwisata</b>	667.300.000,00	663.304.000,00	(3.996.000,00)	99,40
5 . 2.13 . 3.02.01 . 1	<b>BELANJA OPERASI</b>	519.300.000,00	515.600.000,00	(3.700.000,00)	99,29
5 . 2.13 . 3.02.01 . 1 . 2	Belanja Barang dan Jasa	519.300.000,00	515.600.000,00	(3.700.000,00)	99,29
5 . 2.13 . 3.02.01 . 2	<b>BELANJA MODAL</b>	148.000.000,00	147.704.000,00	(296.000,00)	99,80
5 . 2.13 . 3.02.01 . 2 . 2	Belanja Modal Peralatan dan Mesin	148.000.000,00	147.704.000,00	(296.000,00)	99,80
5 . 2.13 . 3.02.01 . 2 . 4	Belanja Modal Jalan, Jaringan, dan Irigasi	0,00	0,00	0,00	0,00
5 . 2.15	<b>Persandian</b>	14.400.000,00	14.400.000,00	0,00	100,00
5 . 2.15 . 2.10.01	<b>Dinas Komunikasi dan Informatika</b>	14.400.000,00	14.400.000,00	0,00	100,00
5 . 2.15 . 2.10.01 . 1	<b>BELANJA OPERASI</b>	14.400.000,00	14.400.000,00	0,00	100,00
5 . 2.15 . 2.10.01 . 1 . 2	Belanja Barang dan Jasa	14.400.000,00	14.400.000,00	0,00	100,00
5 . 2.16	<b>Kebudayaan</b>	2.111.123.946,00	2.101.710.454,00	(9.413.492,00)	99,55
5 . 2.16 . 2.16.06	<b>Sekretariat Majelis Adat Aceh</b>	1.941.123.946,00	1.931.910.454,00	(9.213.492,00)	99,53

NOMOR URUT	URAIAN	JUMLAH (Rp)		BERTAMBAH / (BERKURANG)	
		ANGGARAN SETELAH PERUBAHAN	REALISASI	(Rp)	(%)
5 . 2.16 . 2.16.06 . 1	<b>BELANJA OPERASI</b>	1.936.556.446,00	1.927.342.954,00	(9.213.492,00)	99,52
5 . 2.16 . 2.16.06 . 1 . 1	Belanja Pegawai	1.500.956.396,00	1.496.550.444,00	(4.405.952,00)	99,71
5 . 2.16 . 2.16.06 . 1 . 2	Belanja Barang dan Jasa	435.600.050,00	430.792.510,00	(4.807.540,00)	98,90
5 . 2.16 . 2.16.06 . 2	<b>BELANJA MODAL</b>	4.567.500,00	4.567.500,00	0,00	100,00
5 . 2.16 . 2.16.06 . 2 . 2	Belanja Modal Peralatan dan Mesin	4.567.500,00	4.567.500,00	0,00	100,00
5 . 2.16 . 3.02.01	<b>Dinas Pariwisata</b>	170.000.000,00	169.800.000,00	(200.000,00)	99,88
5 . 2.16 . 3.02.01 . 1	<b>BELANJA OPERASI</b>	4.800.000,00	4.800.000,00	0,00	100,00
5 . 2.16 . 3.02.01 . 1 . 2	Belanja Barang dan Jasa	4.800.000,00	4.800.000,00	0,00	100,00
5 . 2.16 . 3.02.01 . 2	<b>BELANJA MODAL</b>	165.200.000,00	165.000.000,00	(200.000,00)	99,88
5 . 2.16 . 3.02.01 . 2 . 2	Belanja Modal Peralatan dan Mesin	0,00	0,00	0,00	0,00
5 . 2.16 . 3.02.01 . 2 . 5	Belanja Modal Aset Tetap Lainnya	165.200.000,00	165.000.000,00	(200.000,00)	99,88
5 . 2.17	<b>Perpustakaan</b>	2.635.568.379,00	2.536.601.730,00	(98.966.649,00)	96,24
5 . 2.17 . 2.17.02	<b>Dinas Kearsipan Dan Perpustakaan</b>	2.635.568.379,00	2.536.601.730,00	(98.966.649,00)	96,24
5 . 2.17 . 2.17.02 . 1	<b>BELANJA OPERASI</b>	2.046.783.379,00	2.004.428.730,00	(42.354.649,00)	97,93
5 . 2.17 . 2.17.02 . 1 . 1	Belanja Pegawai	1.502.597.314,00	1.495.975.953,00	(6.621.361,00)	99,56
5 . 2.17 . 2.17.02 . 1 . 2	Belanja Barang dan Jasa	544.186.065,00	508.452.777,00	(35.733.288,00)	93,43
5 . 2.17 . 2.17.02 . 2	<b>BELANJA MODAL</b>	588.785.000,00	532.173.000,00	(56.612.000,00)	90,38
5 . 2.17 . 2.17.02 . 2 . 2	Belanja Modal Peralatan dan Mesin	507.715.000,00	451.173.000,00	(56.542.000,00)	88,86
5 . 2.17 . 2.17.02 . 2 . 5	Belanja Modal Aset Tetap Lainnya	81.070.000,00	81.000.000,00	(70.000,00)	99,91
5 . 2.18	<b>Kearsipan</b>	78.187.900,00	67.867.600,00	(10.320.300,00)	86,80
5 . 2.18 . 2.17.02	<b>Dinas Kearsipan Dan Perpustakaan</b>	78.187.900,00	67.867.600,00	(10.320.300,00)	86,80
5 . 2.18 . 2.17.02 . 1	<b>BELANJA OPERASI</b>	78.187.900,00	67.867.600,00	(10.320.300,00)	86,80
5 . 2.18 . 2.17.02 . 1 . 2	Belanja Barang dan Jasa	78.187.900,00	67.867.600,00	(10.320.300,00)	86,80
5 . 2.18 . 2.17.02 . 2	<b>BELANJA MODAL</b>	0,00	0,00	0,00	0,00
5 . 2.18 . 2.17.02 . 2 . 2	Belanja Modal Peralatan dan Mesin	0,00	0,00	0,00	0,00
5 . 3	<b>Urusan Pilihan</b>	46.985.585.261,00	45.488.613.048,00	(1.496.972.213,00)	96,81
5 . 3.01	<b>Kelautan dan Perikanan</b>	688.500.000,00	638.429.250,00	(50.070.750,00)	92,73
5 . 3.01 . 3.03.10	<b>Dinas Pertanian dan Pangan</b>	688.500.000,00	638.429.250,00	(50.070.750,00)	92,73
5 . 3.01 . 3.03.10 . 1	<b>BELANJA OPERASI</b>	688.500.000,00	638.429.250,00	(50.070.750,00)	92,73
5 . 3.01 . 3.03.10 . 1 . 2	Belanja Barang dan Jasa	688.500.000,00	638.429.250,00	(50.070.750,00)	92,73
5 . 3.02	<b>Pariwisata</b>	8.399.140.631,00	8.244.345.863,00	(154.794.768,00)	98,16
5 . 3.02 . 3.02.01	<b>Dinas Pariwisata</b>	8.399.140.631,00	8.244.345.863,00	(154.794.768,00)	98,16

NOMOR URUT	URAIAN	JUMLAH (Rp)		BERTAMBAH / (BERKURANG)	
		ANGGARAN SETELAH PERUBAHAN	REALISASI	(Rp)	(%)
5 . 3.02 . 3.02.01 . 1	<b>BELANJA OPERASI</b>	3.431.803.371,00	3.392.359.355,00	(39.444.016,00)	98,85
5 . 3.02 . 3.02.01 . 1 . 1	Belanja Pegawai	1.736.137.538,00	1.734.889.005,00	(1.248.533,00)	99,93
5 . 3.02 . 3.02.01 . 1 . 2	Belanja Barang dan Jasa	1.695.665.833,00	1.657.470.350,00	(38.195.483,00)	97,75
5 . 3.02 . 3.02.01 . 2	<b>BELANJA MODAL</b>	4.967.337.260,00	4.851.986.508,00	(115.350.752,00)	97,68
5 . 3.02 . 3.02.01 . 2 . 2	Belanja Modal Peralatan dan Mesin	2.119.537.260,00	2.081.419.539,00	(38.117.721,00)	98,20
5 . 3.02 . 3.02.01 . 2 . 3	Belanja Modal Gedung dan Bangunan	2.847.800.000,00	2.770.566.969,00	(77.233.031,00)	97,29
5 . 3.02 . 3.02.01 . 2 . 5	Belanja Modal Aset Tetap Lainnya	0,00	0,00	0,00	0,00
5 . 3.03	<b>Pertanian</b>	25.313.266.826,00	24.359.514.434,00	(953.752.392,00)	96,23
5 . 3.03 . 3.03.10	<b>Dinas Pertanian dan Pangan</b>	25.313.266.826,00	24.359.514.434,00	(953.752.392,00)	96,23
5 . 3.03 . 3.03.10 . 1	<b>BELANJA OPERASI</b>	23.998.771.826,00	23.045.633.767,00	(953.138.059,00)	96,03
5 . 3.03 . 3.03.10 . 1 . 1	Belanja Pegawai	9.372.600.579,00	9.361.441.492,00	(11.159.087,00)	99,88
5 . 3.03 . 3.03.10 . 1 . 2	Belanja Barang dan Jasa	14.626.171.247,00	13.684.192.275,00	(941.978.972,00)	93,56
5 . 3.03 . 3.03.10 . 2	<b>BELANJA MODAL</b>	1.314.495.000,00	1.313.880.667,00	(614.333,00)	99,95
5 . 3.03 . 3.03.10 . 2 . 2	Belanja Modal Peralatan dan Mesin	60.000.000,00	60.000.000,00	0,00	100,00
5 . 3.03 . 3.03.10 . 2 . 3	Belanja Modal Gedung dan Bangunan	247.000.000,00	246.517.670,00	(482.330,00)	99,80
5 . 3.03 . 3.03.10 . 2 . 4	Belanja Modal Jalan, Jaringan, dan Irigasi	1.007.495.000,00	1.007.362.997,00	(132.003,00)	99,99
5 . 3.03 . 3.03.10 . 2 . 5	Belanja Modal Aset Tetap Lainnya	0,00	0,00	0,00	0,00
5 . 3.05	<b>Energi dan Sumberdaya Mineral</b>	15.991.200,00	15.549.711,00	(441.489,00)	97,24
5 . 3.05 . 3.06.01	<b>Dinas Perdagangan</b>	15.991.200,00	15.549.711,00	(441.489,00)	97,24
5 . 3.05 . 3.06.01 . 1	<b>BELANJA OPERASI</b>	15.991.200,00	15.549.711,00	(441.489,00)	97,24
5 . 3.05 . 3.06.01 . 1 . 2	Belanja Barang dan Jasa	15.991.200,00	15.549.711,00	(441.489,00)	97,24
5 . 3.06	<b>Perdagangan</b>	3.996.302.158,00	3.962.173.971,00	(34.128.187,00)	99,15
5 . 3.06 . 3.06.01	<b>Dinas Perdagangan</b>	3.996.302.158,00	3.962.173.971,00	(34.128.187,00)	99,15
5 . 3.06 . 3.06.01 . 1	<b>BELANJA OPERASI</b>	2.888.177.158,00	2.872.321.971,00	(15.855.187,00)	99,45
5 . 3.06 . 3.06.01 . 1 . 1	Belanja Pegawai	2.019.835.570,00	2.018.455.743,00	(1.379.827,00)	99,93
5 . 3.06 . 3.06.01 . 1 . 2	Belanja Barang dan Jasa	868.341.588,00	853.866.228,00	(14.475.360,00)	98,33
5 . 3.06 . 3.06.01 . 2	<b>BELANJA MODAL</b>	1.108.125.000,00	1.089.852.000,00	(18.273.000,00)	98,35
5 . 3.06 . 3.06.01 . 2 . 2	Belanja Modal Peralatan dan Mesin	24.625.000,00	24.625.000,00	0,00	100,00
5 . 3.06 . 3.06.01 . 2 . 3	Belanja Modal Gedung dan Bangunan	1.083.500.000,00	1.065.227.000,00	(18.273.000,00)	98,31
5 . 3.07	<b>Perindustrian</b>	459.091.012,00	454.205.250,00	(4.885.762,00)	98,94
5 . 3.07 . 3.06.01	<b>Dinas Perdagangan</b>	459.091.012,00	454.205.250,00	(4.885.762,00)	98,94
5 . 3.07 . 3.06.01 . 1	<b>BELANJA OPERASI</b>	435.860.012,00	430.974.250,00	(4.885.762,00)	98,88
5 . 3.07 . 3.06.01 . 1 . 2	Belanja Barang dan Jasa	435.860.012,00	430.974.250,00	(4.885.762,00)	98,88

NOMOR URUT	URAIAN	JUMLAH (Rp)		BERTAMBAH / (BERKURANG)	
		ANGGARAN SETELAH PERUBAHAN	REALISASI	(Rp)	(%)
5 . 3.07 . 3.06.01 . 2	<b>BELANJA MODAL</b>	23.231.000,00	23.231.000,00	0,00	100,00
5 . 3.07 . 3.06.01 . 2 . 2	Belanja Modal Peralatan dan Mesin	23.231.000,00	23.231.000,00	0,00	100,00
5 . 3.08	<b>Transmigrasi</b>	8.113.293.434,00	7.814.394.569,00	(298.898.865,00)	96,32
5 . 3.08 . 3.08.02	<b>Dinas Transmigrasi dan Tenaga Kerja</b>	8.113.293.434,00	7.814.394.569,00	(298.898.865,00)	96,32
5 . 3.08 . 3.08.02 . 1	<b>BELANJA OPERASI</b>	3.479.801.934,00	3.425.202.361,00	(54.599.573,00)	98,43
5 . 3.08 . 3.08.02 . 1 . 1	Belanja Pegawai	2.491.773.434,00	2.490.808.035,00	(965.399,00)	99,96
5 . 3.08 . 3.08.02 . 1 . 2	Belanja Barang dan Jasa	988.028.500,00	934.394.326,00	(53.634.174,00)	94,57
5 . 3.08 . 3.08.02 . 2	<b>BELANJA MODAL</b>	4.633.491.500,00	4.389.192.208,00	(244.299.292,00)	94,73
5 . 3.08 . 3.08.02 . 2 . 2	Belanja Modal Peralatan dan Mesin	20.491.500,00	20.491.500,00	0,00	100,00
5 . 3.08 . 3.08.02 . 2 . 3	Belanja Modal Gedung dan Bangunan	13.000.000,00	13.000.000,00	0,00	100,00
5 . 3.08 . 3.08.02 . 2 . 4	Belanja Modal Jalan, Jaringan, dan Irigasi	4.600.000.000,00	4.355.700.708,00	(244.299.292,00)	94,69
5 . 4	<b>Urusan Pemerintahan Fungsi Penunjang</b>	413.022.725.837,21	395.863.606.659,50	(17.159.119.177,71)	95,85
5 . 4.01	<b>Administrasi Pemerintahan</b>	32.766.670.918,51	31.938.805.347,50	(827.865.571,01)	97,47
5 . 4.01 . 4.01.01	<b>Sekretariat Daerah Kabupaten Bener Meriah</b>	30.292.438.133,51	29.495.545.017,50	(796.893.116,01)	97,37
5 . 4.01 . 4.01.01 . 1	<b>BELANJA OPERASI</b>	26.698.691.233,51	25.914.652.117,50	(784.039.116,01)	97,06
5 . 4.01 . 4.01.01 . 1 . 1	Belanja Pegawai	7.147.911.085,51	6.755.080.404,00	(392.830.681,51)	94,50
5 . 4.01 . 4.01.01 . 1 . 2	Belanja Barang dan Jasa	19.550.780.148,00	19.159.571.713,50	(391.208.434,50)	98,00
5 . 4.01 . 4.01.01 . 2	<b>BELANJA MODAL</b>	3.593.746.900,00	3.580.892.900,00	(12.854.000,00)	99,64
5 . 4.01 . 4.01.01 . 2 . 2	Belanja Modal Peralatan dan Mesin	3.383.746.900,00	3.371.831.600,00	(11.915.300,00)	99,65
5 . 4.01 . 4.01.01 . 2 . 3	Belanja Modal Gedung dan Bangunan	200.000.000,00	199.061.300,00	(938.700,00)	99,53
5 . 4.01 . 4.01.01 . 2 . 5	Belanja Modal Aset Tetap Lainnya	10.000.000,00	10.000.000,00	0,00	100,00
5 . 4.01 . 4.01.05	<b>Sekretariat Dewan Pengurus KORPRI</b>	889.952.705,00	863.273.817,00	(26.678.888,00)	97,00
5 . 4.01 . 4.01.05 . 1	<b>BELANJA OPERASI</b>	882.494.240,00	855.823.817,00	(26.670.423,00)	96,98
5 . 4.01 . 4.01.05 . 1 . 1	Belanja Pegawai	499.071.240,00	484.693.417,00	(14.377.823,00)	97,12
5 . 4.01 . 4.01.05 . 1 . 2	Belanja Barang dan Jasa	383.423.000,00	371.130.400,00	(12.292.600,00)	96,79
5 . 4.01 . 4.01.05 . 2	<b>BELANJA MODAL</b>	7.458.465,00	7.450.000,00	(8.465,00)	99,89
5 . 4.01 . 4.01.05 . 2 . 2	Belanja Modal Peralatan dan Mesin	7.458.465,00	7.450.000,00	(8.465,00)	99,89
5 . 4.01 . 4.13.02	<b>Dinas Syariat Islam</b>	1.584.280.080,00	1.579.986.513,00	(4.293.567,00)	99,73
5 . 4.01 . 4.13.02 . 1	<b>BELANJA OPERASI</b>	1.584.280.080,00	1.579.986.513,00	(4.293.567,00)	99,73
5 . 4.01 . 4.13.02 . 1 . 1	Belanja Pegawai	1.530.280.080,00	1.525.986.513,00	(4.293.567,00)	99,72
5 . 4.01 . 4.13.02 . 1 . 2	Belanja Barang dan Jasa	54.000.000,00	54.000.000,00	0,00	100,00
5 . 4.02	<b>Pengawasan</b>	7.686.807.138,00	7.508.411.669,00	(178.395.469,00)	97,68
5 . 4.02 . 4.02.01	<b>Inspektorat Daerah Kabupaten Bener Meriah</b>	7.686.807.138,00	7.508.411.669,00	(178.395.469,00)	97,68



NOMOR URUT	URAIAN	JUMLAH (Rp)		BERTAMBAH / (BERKURANG)	
		ANGGARAN SETELAH PERUBAHAN	REALISASI	(Rp)	(%)
5 . 4.02 . 4.02.01 . 1	<b>BELANJA OPERASI</b>	7.500.625.938,00	7.322.915.309,00	(177.710.629,00)	97,63
5 . 4.02 . 4.02.01 . 1 . 1	Belanja Pegawai	4.689.934.938,00	4.686.915.590,00	(3.019.348,00)	99,94
5 . 4.02 . 4.02.01 . 1 . 2	Belanja Barang dan Jasa	2.810.691.000,00	2.635.999.719,00	(174.691.281,00)	93,78
5 . 4.02 . 4.02.01 . 2	<b>BELANJA MODAL</b>	186.181.200,00	185.496.360,00	(684.840,00)	99,63
5 . 4.02 . 4.02.01 . 2 . 2	Belanja Modal Peralatan dan Mesin	186.181.200,00	185.496.360,00	(684.840,00)	99,63
5 . 4.03	<b>Perencanaan</b>	5.329.174.244,00	5.114.350.995,00	(214.823.249,00)	95,97
5 . 4.03 . 4.03.01	<b>Badan Perencanaan Pembangunan Daerah</b>	5.329.174.244,00	5.114.350.995,00	(214.823.249,00)	95,97
5 . 4.03 . 4.03.01 . 1	<b>BELANJA OPERASI</b>	5.329.174.244,00	5.114.350.995,00	(214.823.249,00)	95,97
5 . 4.03 . 4.03.01 . 1 . 1	Belanja Pegawai	2.559.872.094,00	2.557.371.833,00	(2.500.261,00)	99,90
5 . 4.03 . 4.03.01 . 1 . 2	Belanja Barang dan Jasa	2.769.302.150,00	2.556.979.162,00	(212.322.988,00)	92,33
5 . 4.03 . 4.03.01 . 2	<b>BELANJA MODAL</b>	0,00	0,00	0,00	0,00
5 . 4.03 . 4.03.01 . 2 . 2	Belanja Modal Peralatan dan Mesin	0,00	0,00	0,00	0,00
5 . 4.04	<b>Keuangan</b>	303.000.313.843,70	289.934.821.816,00	(13.065.492.027,70)	95,69
5 . 4.04 . 4.04.04	<b>Badan Pengelolaan Keuangan, Pendapatan dan Aset</b>	303.000.313.843,70	289.934.821.816,00	(13.065.492.027,70)	95,69
5 . 4.04 . 4.04.04 . 1	<b>BELANJA OPERASI</b>	47.231.092.120,00	34.529.209.824,00	(12.701.882.296,00)	73,11
5 . 4.04 . 4.04.04 . 1 . 1	Belanja Pegawai	11.140.246.260,00	4.914.670.041,00	(6.225.576.219,00)	44,12
5 . 4.04 . 4.04.04 . 1 . 2	Belanja Barang dan Jasa	15.477.945.300,00	15.184.757.223,00	(293.188.077,00)	98,11
5 . 4.04 . 4.04.04 . 1 . 5	Belanja Hibah	5.412.900.560,00	4.458.182.560,00	(954.718.000,00)	82,36
5 . 4.04 . 4.04.04 . 1 . 6	Belanja Bantuan Sosial	15.200.000.000,00	9.971.600.000,00	(5.228.400.000,00)	65,60
5 . 4.04 . 4.04.04 . 2	<b>BELANJA MODAL</b>	578.800.000,00	577.035.000,00	(1.765.000,00)	99,70
5 . 4.04 . 4.04.04 . 2 . 1	Belanja Modal Tanah	0,00	0,00	0,00	0,00
5 . 4.04 . 4.04.04 . 2 . 2	Belanja Modal Peralatan dan Mesin	313.800.000,00	312.875.000,00	(925.000,00)	99,71
5 . 4.04 . 4.04.04 . 2 . 3	Belanja Modal Gedung dan Bangunan	60.000.000,00	59.660.000,00	(340.000,00)	99,43
5 . 4.04 . 4.04.04 . 2 . 5	Belanja Modal Aset Tetap Lainnya	205.000.000,00	204.500.000,00	(500.000,00)	99,76
5 . 4.04 . 4.04.04 . 3	<b>BELANJA TIDAK TERDUGA</b>	8.500.000.000,00	8.139.156.215,00	(360.843.785,00)	95,75
5 . 4.04 . 4.04.04 . 3 . 1	Belanja Tidak Terduga	8.500.000.000,00	8.139.156.215,00	(360.843.785,00)	95,75
5 . 4.04 . 4.04.04 . 4	<b>BELANJA TRANSFER</b>	246.690.421.723,70	246.689.420.777,00	(1.000.946,70)	100,00
5 . 4.04 . 4.04.04 . 4 . 1	Belanja Bagi Hasil	717.506.263,70	717.505.936,00	(327,70)	100,00
5 . 4.04 . 4.04.04 . 4 . 2	Belanja Bantuan Keuangan	245.972.915.460,00	245.971.914.841,00	(1.000.619,00)	100,00
5 . 4.05	<b>Kepegawaian</b>	7.341.114.805,00	7.043.933.855,00	(297.180.950,00)	95,95
5 . 4.05 . 4.05.01	<b>Badan Kepegawaian, Pendidikan dan Pelatihan</b>	7.341.114.805,00	7.043.933.855,00	(297.180.950,00)	95,95
5 . 4.05 . 4.05.01 . 1	<b>BELANJA OPERASI</b>	6.932.915.505,00	6.636.245.555,00	(296.669.950,00)	95,72
5 . 4.05 . 4.05.01 . 1 . 1	Belanja Pegawai	4.551.865.860,00	4.507.984.920,00	(43.880.940,00)	99,04
5 . 4.05 . 4.05.01 . 1 . 2	Belanja Barang dan Jasa	2.381.049.645,00	2.128.260.635,00	(252.789.010,00)	89,38

NOMOR URUT	URAIAN	JUMLAH (Rp)		BERTAMBAH / (BERKURANG)	
		ANGGARAN SETELAH PERUBAHAN	REALISASI	(Rp)	(%)
5 . 4.05 . 4.05.01 . 2	<b>BELANJA MODAL</b>	408.199.300,00	407.688.300,00	(511.000,00)	99,87
5 . 4.05 . 4.05.01 . 2 . 2	Belanja Modal Peralatan dan Mesin	408.199.300,00	407.688.300,00	(511.000,00)	99,87
5 . 4.07	<b>Penelitian dan Pengembangan</b>	132.821.000,00	129.163.000,00	(3.658.000,00)	97,25
5 . 4.07 . 4.03.01	<b>Badan Perencanaan Pembangunan Daerah</b>	132.821.000,00	129.163.000,00	(3.658.000,00)	97,25
5 . 4.07 . 4.03.01 . 1	<b>BELANJA OPERASI</b>	132.821.000,00	129.163.000,00	(3.658.000,00)	97,25
5 . 4.07 . 4.03.01 . 1 . 2	Belanja Barang dan Jasa	132.821.000,00	129.163.000,00	(3.658.000,00)	97,25
5 . 4.08	<b>Sekretariat DPRD</b>	19.512.813.213,00	17.863.218.429,00	(1.649.594.784,00)	91,55
5 . 4.08 . 4.08.01	<b>Sekretariat DPRK Kabupaten Bener Meriah</b>	19.512.813.213,00	17.863.218.429,00	(1.649.594.784,00)	91,55
5 . 4.08 . 4.08.01 . 1	<b>BELANJA OPERASI</b>	18.767.878.213,00	17.123.145.829,00	(1.644.732.384,00)	91,24
5 . 4.08 . 4.08.01 . 1 . 1	Belanja Pegawai	11.012.863.213,00	9.852.821.956,00	(1.160.041.257,00)	89,47
5 . 4.08 . 4.08.01 . 1 . 2	Belanja Barang dan Jasa	7.755.015.000,00	7.270.323.873,00	(484.691.127,00)	93,75
5 . 4.08 . 4.08.01 . 2	<b>BELANJA MODAL</b>	744.935.000,00	740.072.600,00	(4.862.400,00)	99,35
5 . 4.08 . 4.08.01 . 2 . 2	Belanja Modal Peralatan dan Mesin	483.435.000,00	479.485.000,00	(3.950.000,00)	99,18
5 . 4.08 . 4.08.01 . 2 . 3	Belanja Modal Gedung dan Bangunan	251.500.000,00	250.887.600,00	(612.400,00)	99,76
5 . 4.08 . 4.08.01 . 2 . 5	Belanja Modal Aset Tetap Lainnya	10.000.000,00	9.700.000,00	(300.000,00)	97,00
5 . 4.11	<b>Kewilayahan - Administrasi Pemerintahan</b>	21.368.897.336,00	21.237.861.623,00	(131.035.713,00)	99,39
5 . 4.11 . 2.07.01	<b>Dinas Pemberdayaan Masyarakat dan Kampung</b>	425.915.925,00	423.158.550,00	(2.757.375,00)	99,35
5 . 4.11 . 2.07.01 . 1	<b>BELANJA OPERASI</b>	425.915.925,00	423.158.550,00	(2.757.375,00)	99,35
5 . 4.11 . 2.07.01 . 1 . 2	Belanja Barang dan Jasa	425.915.925,00	423.158.550,00	(2.757.375,00)	99,35
5 . 4.11 . 4.11.01	<b>Kantor Camat Bukit</b>	2.621.023.169,00	2.583.335.931,00	(37.687.238,00)	98,56
5 . 4.11 . 4.11.01 . 1	<b>BELANJA OPERASI</b>	2.571.671.819,00	2.533.984.581,00	(37.687.238,00)	98,53
5 . 4.11 . 4.11.01 . 1 . 1	Belanja Pegawai	2.071.633.169,00	2.045.005.937,00	(26.627.232,00)	98,71
5 . 4.11 . 4.11.01 . 1 . 2	Belanja Barang dan Jasa	500.038.650,00	488.978.644,00	(11.060.006,00)	97,79
5 . 4.11 . 4.11.01 . 2	<b>BELANJA MODAL</b>	49.351.350,00	49.351.350,00	0,00	100,00
5 . 4.11 . 4.11.01 . 2 . 2	Belanja Modal Peralatan dan Mesin	49.351.350,00	49.351.350,00	0,00	100,00
5 . 4.11 . 4.11.02	<b>Kantor Camat Bandar</b>	2.663.204.794,00	2.656.706.200,00	(6.498.594,00)	99,76
5 . 4.11 . 4.11.02 . 1	<b>BELANJA OPERASI</b>	2.600.288.194,00	2.593.789.600,00	(6.498.594,00)	99,75
5 . 4.11 . 4.11.02 . 1 . 1	Belanja Pegawai	2.118.296.194,00	2.114.601.606,00	(3.694.588,00)	99,83
5 . 4.11 . 4.11.02 . 1 . 2	Belanja Barang dan Jasa	481.992.000,00	479.187.994,00	(2.804.006,00)	99,42
5 . 4.11 . 4.11.02 . 2	<b>BELANJA MODAL</b>	62.916.600,00	62.916.600,00	0,00	100,00
5 . 4.11 . 4.11.02 . 2 . 2	Belanja Modal Peralatan dan Mesin	62.916.600,00	62.916.600,00	0,00	100,00
5 . 4.11 . 4.11.03	<b>Kantor Camat Syiah Utama</b>	1.631.048.107,00	1.627.748.743,00	(3.299.364,00)	99,80
5 . 4.11 . 4.11.03 . 1	<b>BELANJA OPERASI</b>	1.500.784.107,00	1.497.484.743,00	(3.299.364,00)	99,78

NOMOR URUT	URAIAN	JUMLAH (Rp)		BERTAMBAH / (BERKURANG)	
		ANGGARAN SETELAH PERUBAHAN	REALISASI	(Rp)	(%)
5 . 4.11 . 4.11.03 . 1 . 1	Belanja Pegawai	1.083.471.555,00	1.081.055.743,00	(2.415.812,00)	99,78
5 . 4.11 . 4.11.03 . 1 . 2	Belanja Barang dan Jasa	417.312.552,00	416.429.000,00	(883.552,00)	99,79
5 . 4.11 . 4.11.03 . 2	<b>BELANJA MODAL</b>	130.264.000,00	130.264.000,00	0,00	100,00
5 . 4.11 . 4.11.03 . 2 . 2	Belanja Modal Peralatan dan Mesin	130.264.000,00	130.264.000,00	0,00	100,00
5 . 4.11 . 4.11.04	<b>Kantor Camat Permata</b>	2.027.228.541,00	2.003.555.054,00	(23.673.487,00)	98,83
5 . 4.11 . 4.11.04 . 1	<b>BELANJA OPERASI</b>	1.995.322.141,00	1.971.648.654,00	(23.673.487,00)	98,81
5 . 4.11 . 4.11.04 . 1 . 1	Belanja Pegawai	1.551.721.141,00	1.550.735.686,00	(985.455,00)	99,94
5 . 4.11 . 4.11.04 . 1 . 2	Belanja Barang dan Jasa	443.601.000,00	420.912.968,00	(22.688.032,00)	94,89
5 . 4.11 . 4.11.04 . 2	<b>BELANJA MODAL</b>	31.906.400,00	31.906.400,00	0,00	100,00
5 . 4.11 . 4.11.04 . 2 . 2	Belanja Modal Peralatan dan Mesin	31.906.400,00	31.906.400,00	0,00	100,00
5 . 4.11 . 4.11.05	<b>Kantor Camat Wih Pesam</b>	2.385.978.505,00	2.381.028.406,00	(4.950.099,00)	99,79
5 . 4.11 . 4.11.05 . 1	<b>BELANJA OPERASI</b>	2.298.362.505,00	2.293.412.406,00	(4.950.099,00)	99,78
5 . 4.11 . 4.11.05 . 1 . 1	Belanja Pegawai	1.869.826.956,00	1.866.337.185,00	(3.489.771,00)	99,81
5 . 4.11 . 4.11.05 . 1 . 2	Belanja Barang dan Jasa	428.535.549,00	427.075.221,00	(1.460.328,00)	99,66
5 . 4.11 . 4.11.05 . 2	<b>BELANJA MODAL</b>	87.616.000,00	87.616.000,00	0,00	100,00
5 . 4.11 . 4.11.05 . 2 . 2	Belanja Modal Peralatan dan Mesin	38.116.000,00	38.116.000,00	0,00	100,00
5 . 4.11 . 4.11.05 . 2 . 3	Belanja Modal Gedung dan Bangunan	49.500.000,00	49.500.000,00	0,00	100,00
5 . 4.11 . 4.11.06	<b>Kantor Camat Timang Gajah</b>	2.980.415.853,00	2.969.801.769,00	(10.614.084,00)	99,64
5 . 4.11 . 4.11.06 . 1	<b>BELANJA OPERASI</b>	2.950.961.603,00	2.940.347.519,00	(10.614.084,00)	99,64
5 . 4.11 . 4.11.06 . 1 . 1	Belanja Pegawai	2.489.364.353,00	2.478.828.741,00	(10.535.612,00)	99,58
5 . 4.11 . 4.11.06 . 1 . 2	Belanja Barang dan Jasa	461.597.250,00	461.518.778,00	(78.472,00)	99,98
5 . 4.11 . 4.11.06 . 2	<b>BELANJA MODAL</b>	29.454.250,00	29.454.250,00	0,00	100,00
5 . 4.11 . 4.11.06 . 2 . 2	Belanja Modal Peralatan dan Mesin	29.454.250,00	29.454.250,00	0,00	100,00
5 . 4.11 . 4.11.07	<b>Kantor Camat Pintu Rime Gayo</b>	1.755.946.635,00	1.746.543.994,00	(9.402.641,00)	99,46
5 . 4.11 . 4.11.07 . 1	<b>BELANJA OPERASI</b>	1.705.490.135,00	1.696.087.494,00	(9.402.641,00)	99,45
5 . 4.11 . 4.11.07 . 1 . 1	Belanja Pegawai	1.249.504.635,00	1.247.425.196,00	(2.079.439,00)	99,83
5 . 4.11 . 4.11.07 . 1 . 2	Belanja Barang dan Jasa	455.985.500,00	448.662.298,00	(7.323.202,00)	98,39
5 . 4.11 . 4.11.07 . 2	<b>BELANJA MODAL</b>	50.456.500,00	50.456.500,00	0,00	100,00
5 . 4.11 . 4.11.07 . 2 . 2	Belanja Modal Peralatan dan Mesin	34.456.500,00	34.456.500,00	0,00	100,00
5 . 4.11 . 4.11.07 . 2 . 3	Belanja Modal Gedung dan Bangunan	16.000.000,00	16.000.000,00	0,00	100,00
5 . 4.11 . 4.11.08	<b>Kantor Camat Gajah Putih</b>	1.797.505.103,00	1.783.242.549,00	(14.262.554,00)	99,21
5 . 4.11 . 4.11.08 . 1	<b>BELANJA OPERASI</b>	1.733.495.803,00	1.719.834.749,00	(13.661.054,00)	99,21
5 . 4.11 . 4.11.08 . 1 . 1	Belanja Pegawai	1.322.907.128,00	1.320.041.123,00	(2.866.005,00)	99,78
5 . 4.11 . 4.11.08 . 1 . 2	Belanja Barang dan Jasa	410.588.675,00	399.793.626,00	(10.795.049,00)	97,37

NOMOR URUT	URAIAN	JUMLAH (Rp)		BERTAMBAH / (BERKURANG)	
		ANGGARAN SETELAH PERUBAHAN	REALISASI	(Rp)	(%)
5 . 4.11 . 4.11.08 . 2	<b>BELANJA MODAL</b>	64.009.300,00	63.407.800,00	(601.500,00)	99,06
5 . 4.11 . 4.11.08 . 2 . 2	Belanja Modal Peralatan dan Mesin	64.009.300,00	63.407.800,00	(601.500,00)	99,06
5 . 4.11 . 4.11.09	<b>Kantor Camat Mesidah</b>	1.483.559.048,00	1.478.091.212,00	(5.467.836,00)	99,63
5 . 4.11 . 4.11.09 . 1	<b>BELANJA OPERASI</b>	1.408.599.048,00	1.403.131.212,00	(5.467.836,00)	99,61
5 . 4.11 . 4.11.09 . 1 . 1	Belanja Pegawai	1.052.349.540,00	1.047.857.862,00	(4.491.678,00)	99,57
5 . 4.11 . 4.11.09 . 1 . 2	Belanja Barang dan Jasa	356.249.508,00	355.273.350,00	(976.158,00)	99,73
5 . 4.11 . 4.11.09 . 2	<b>BELANJA MODAL</b>	74.960.000,00	74.960.000,00	0,00	100,00
5 . 4.11 . 4.11.09 . 2 . 2	Belanja Modal Peralatan dan Mesin	57.460.000,00	57.460.000,00	0,00	100,00
5 . 4.11 . 4.11.09 . 2 . 3	Belanja Modal Gedung dan Bangunan	17.500.000,00	17.500.000,00	0,00	100,00
5 . 4.11 . 4.11.10	<b>Kantor Camat Bener Kelipah</b>	1.597.071.656,00	1.584.649.215,00	(12.422.441,00)	99,22
5 . 4.11 . 4.11.10 . 1	<b>BELANJA OPERASI</b>	1.549.673.656,00	1.538.301.215,00	(11.372.441,00)	99,27
5 . 4.11 . 4.11.10 . 1 . 1	Belanja Pegawai	1.184.000.056,00	1.180.288.340,00	(3.711.716,00)	99,69
5 . 4.11 . 4.11.10 . 1 . 2	Belanja Barang dan Jasa	365.673.600,00	358.012.875,00	(7.660.725,00)	97,91
5 . 4.11 . 4.11.10 . 2	<b>BELANJA MODAL</b>	47.398.000,00	46.348.000,00	(1.050.000,00)	97,78
5 . 4.11 . 4.11.10 . 2 . 2	Belanja Modal Peralatan dan Mesin	47.398.000,00	46.348.000,00	(1.050.000,00)	97,78
5 . 4.12	<b>Kesatuan Bangsa dan Politik</b>	2.464.658.887,00	2.449.908.469,00	(14.750.418,00)	99,40
5 . 4.12 . 4.12.01	<b>Badan Kesatuan Bangsa dan Politik</b>	2.464.658.887,00	2.449.908.469,00	(14.750.418,00)	99,40
5 . 4.12 . 4.12.01 . 1	<b>BELANJA OPERASI</b>	2.464.658.887,00	2.449.908.469,00	(14.750.418,00)	99,40
5 . 4.12 . 4.12.01 . 1 . 1	Belanja Pegawai	1.628.673.793,00	1.623.992.804,00	(4.680.989,00)	99,71
5 . 4.12 . 4.12.01 . 1 . 2	Belanja Barang dan Jasa	835.985.094,00	825.915.665,00	(10.069.429,00)	98,80
5 . 4.12 . 4.12.01 . 2	<b>BELANJA MODAL</b>	0,00	0,00	0,00	0,00
5 . 4.12 . 4.12.01 . 2 . 2	Belanja Modal Peralatan dan Mesin	0,00	0,00	0,00	0,00
5 . 4.13	<b>Kekhususan Aceh</b>	13.419.454.452,00	12.643.131.456,00	(776.322.996,00)	94,21
5 . 4.13 . 4.13.02	<b>Dinas Syariat Islam</b>	9.945.630.469,00	9.273.520.800,00	(672.109.669,00)	93,24
5 . 4.13 . 4.13.02 . 1	<b>BELANJA OPERASI</b>	9.326.130.469,00	8.654.530.800,00	(671.599.669,00)	92,80
5 . 4.13 . 4.13.02 . 1 . 2	Belanja Barang dan Jasa	9.326.130.469,00	8.654.530.800,00	(671.599.669,00)	92,80
5 . 4.13 . 4.13.02 . 2	<b>BELANJA MODAL</b>	619.500.000,00	618.990.000,00	(510.000,00)	99,92
5 . 4.13 . 4.13.02 . 2 . 2	Belanja Modal Peralatan dan Mesin	619.500.000,00	618.990.000,00	(510.000,00)	99,92
5 . 4.13 . 4.13.03	<b>Sekretariat Baitul Mal Kabupaten</b>	1.016.996.889,00	979.289.740,00	(37.707.149,00)	96,29
5 . 4.13 . 4.13.03 . 1	<b>BELANJA OPERASI</b>	1.016.996.889,00	979.289.740,00	(37.707.149,00)	96,29
5 . 4.13 . 4.13.03 . 1 . 1	Belanja Pegawai	568.743.049,00	565.738.223,00	(3.004.826,00)	99,47
5 . 4.13 . 4.13.03 . 1 . 2	Belanja Barang dan Jasa	448.253.840,00	413.551.517,00	(34.702.323,00)	92,26
5 . 4.13 . 4.13.03 . 2	<b>BELANJA MODAL</b>	0,00	0,00	0,00	0,00

NOMOR URUT	URAIAN	JUMLAH (Rp)		BERTAMBAH / (BERKURANG)	
		ANGGARAN SETELAH PERUBAHAN	REALISASI	(Rp)	(%)
5 . 4.13 . 4.13.03 . 2 . 2	Belanja Modal Peralatan dan Mesin	0,00	0,00	0,00	0,00
5 . 4.13 . 4.13.05	<b>Sekretariat Majelis Permusyawaratan Ulama</b>	2.456.827.094,00	2.390.320.916,00	(66.506.178,00)	97,29
5 . 4.13 . 4.13.05 . 1	<b>BELANJA OPERASI</b>	2.456.827.094,00	2.390.320.916,00	(66.506.178,00)	97,29
5 . 4.13 . 4.13.05 . 1 . 1	Belanja Pegawai	1.652.153.894,00	1.639.747.826,00	(12.406.068,00)	99,25
5 . 4.13 . 4.13.05 . 1 . 2	Belanja Barang dan Jasa	804.673.200,00	750.573.090,00	(54.100.110,00)	93,28
5 . 4.13 . 4.13.05 . 2	<b>BELANJA MODAL</b>	0,00	0,00	0,00	0,00
5 . 4.13 . 4.13.05 . 2 . 2	Belanja Modal Peralatan dan Mesin	0,00	0,00	0,00	0,00

NOMOR URUT	URAIAN	JUMLAH (Rp)		BERTAMBAH / (BERKURANG)	
		ANGGARAN SETELAH PERUBAHAN	REALISASI	(Rp)	(%)
6	PEMBIAYAAN DAERAH				
6 . 4	Urusan Pemerintahan Fungsi Penunjang				
6 . 4.04	Keuangan				
6 . 4.04 . 4.04.04	Badan Pengelolaan Keuangan, Pendapatan dan Aset				
6 . 4.04 . 4.04.04 . 1	PENERIMAAN PEMBIAYAAN	9.644.084.023,81	9.644.084.023,81	0,00	100,00
6 . 4.04 . 4.04.04 . 1 . 1	Sisa Lebih Perhitungan Anggaran Tahun Sebelumnya	9.644.084.023,81	9.644.084.023,81	0,00	100,00
6 . 4.04 . 4.04.04 . 2	PENGELUARAN PEMBIAYAAN	1.000.000.000,00	1.000.000.000,00	0,00	100,00
6 . 4.04 . 4.04.04 . 2 . 2	Penyertaan Modal Daerah	1.000.000.000,00	1.000.000.000,00	0,00	100,00
<div>Redelong, 15 Agustus 2022</div> <div>Pj. BUPATI BENER MERIAH</div> <div>HAILI YOGA</div>					





PEMERINTAH KABUPATEN BENER MERIAH  
RINGKASAN APBD YANG DIKLASIFIKASI MENURUT KELOMPOK DAN JENIS PENDAPATAN, BELANJA, DAN PEMBIAYAAN  
TAHUN ANGGARAN 2021

NOMOR URUT	URAIAN	Anggaran 2021	Realisasi 2021	%	Realisasi 2020
1	2	3	4	5	6
1	PENDAPATAN DAERAH	1.044.222.173.533,00	1.018.377.405.168,62	97,52	974.751.365.793,06
1.1	PENDAPATAN ASLI DAERAH (PAD)	72.187.447.464,00	62.891.545.325,02	87,12	70.073.507.073,06
1.1.1	Pajak Daerah	5.620.041.253,00	5.576.008.763,71	99,22	4.658.825.669,16
1.1.2	Retribusi Daerah	5.773.491.900,00	4.889.430.070,00	84,69	2.213.011.823,00
1.1.3	Hasil Pengelolaan Kekayaan Daerah yang Dipisahkan	3.770.584.699,00	3.770.584.699,00	100,00	4.506.237.970,00
1.1.4	Lain-lain PAD yang Sah	46.823.329.612,00	39.903.173.373,31	85,22	50.154.948.052,14
1.1.5	Pendapatan Zakat	10.200.000.000,00	8.752.348.419,00	85,81	8.540.483.558,76
1.2	PENDAPATAN TRANSFER	936.786.281.296,00	923.471.219.773,00	98,58	879.014.402.863,00
1.2.1	Transfer Pemerintah Pusat-Dana Perimbangan	579.641.589.139,00	571.771.011.210,00	98,64	568.376.395.266,00
1.2.1.1	Dana Bagi Hasil Pajak	8.704.283.808,00	11.602.102.522,00	133,29	8.044.930.394,00
1.2.1.2	Dana Bagi Hasil Sumber Daya Alam (SDA)	2.617.817.331,00	3.461.408.743,00	132,22	4.629.394.731,00
1.2.1.3	Dana Alokasi Umum	417.698.518.000,00	417.698.518.000,00	100,00	424.584.268.000,00
1.2.1.4	Dana Alokasi Khusus	150.620.970.000,00	139.008.981.945,00	92,29	131.117.802.141,00
1.2.2	Transfer Pemerintah Pusat Lainnya	329.956.592.011,00	326.156.028.632,00	98,85	272.610.381.743,00
1.2.2.1	Dana Otonomi Khusus	83.256.085.011,00	79.455.522.251,00	95,44	80.400.273.677,00
1.2.2.2	Dana Penyesuaian	246.700.507.000,00	246.700.506.381,00	100,00	192.210.108.066,00
1.2.3	Transfer Pemerintah Provinsi Lainnya	27.188.100.146,00	25.544.179.931,00	93,95	38.027.625.854,00
1.2.3.1	Pendapatan Bagi Hasil Pajak Bantuan Keuangan dari Pemerintah Daerah Provinsi Lainnya	27.188.100.146,00	25.544.179.931,00	93,95	28.027.625.854,00
1.2.3.2	Bantuan Keuangan dari Pemerintah Daerah Provinsi Lainnya	0,00	0,00	0,00	10.000.000.000,00
1.3	LAIN-LAIN PENDAPATAN DAERAH YANG SAH	35.248.444.773,00	32.014.640.070,60	90,83	25.663.455.857,00
1.3.1	Pendapatan Hibah	150.000.000,00	0,00	0,00	25.663.455.857,00
1.3.3	Lain-lain Pendapatan Sesuai dengan Ketentuan Peraturan Perundang-Undangan	35.098.444.773,00	32.014.640.070,60	91,21	0,00
2	BELANJA DAERAH	1.052.866.257.556,81	994.763.861.151,97	94,48	970.483.979.567,49
2.1	BELANJA OPERASI	598.520.028.487,11	553.905.620.628,50	92,55	542.295.339.165,06
2.1.1	Belanja Pegawai	326.996.547.304,51	307.864.867.069,00	94,15	353.515.059.144,09
2.1.2	Belanja Barang dan Jasa	250.895.580.622,60	231.608.270.999,50	92,31	173.396.618.867,28
2.1.5	Belanja Hibah	5.412.900.560,00	4.458.182.560,00	82,36	2.867.400.000,00
2.1.6	Belanja Bantuan Sosial	15.215.000.000,00	9.974.300.000,00	65,56	12.516.261.153,69



NOMOR URUT	URAIAN	Anggaran 2021	Realisasi 2021	%	Realisasi 2020
2.2	BELANJA MODAL	199.155.807.346,00	186.029.663.531,47	93,41	172.957.444.767,43
2.2.1	Belanja Modal Tanah	3.994.080.360,00	3.994.080.360,00	100,00	7.121.120.640,00
2.2.2	Belanja Modal Peralatan dan Mesin	42.694.145.925,00	37.784.249.942,00	88,50	28.824.497.995,00
2.2.3	Belanja Modal Gedung dan Bangunan	49.541.529.593,00	47.424.460.412,47	95,73	50.566.749.299,43
2.2.4	Belanja Modal Jalan, Jaringan, dan Irigasi	100.972.213.368,00	94.874.192.717,00	93,96	84.385.869.855,00
2.2.5	Belanja Modal Aset Tetap Lainnya	1.953.838.100,00	1.952.680.100,00	99,94	2.059.206.978,00
2.3	BELANJA TIDAK TERDUGA	8.500.000.000,00	8.139.156.215,00	95,75	11.402.462.405,00
2.3.1	Belanja Tidak Terduga	8.500.000.000,00	8.139.156.215,00	95,75	11.402.462.405,00
2.4	BELANJA TRANSFER	246.690.421.723,70	246.689.420.777,00	100,00	243.828.733.230,00
2.4.1	Belanja Bagi Hasil	717.506.263,70	717.505.936,00	100,00	484.270.304,00
2.4.2	Belanja Bantuan Keuangan	245.972.915.460,00	245.971.914.841,00	100,00	243.344.462.926,00
	SURPLUS / (DEFISIT)	(8.644.084.023,81)	23.613.544.016,65	(273,18)	4.267.386.225,57
3	PEMBIAYAAN DAERAH				
3.1	PENERIMAAN PEMBIAYAAN	9.644.084.023,81	9.644.084.023,81	100,00	5.376.697.798,24
3.1.1	Sisa Lebih Perhitungan Anggaran Tahun Sebelumnya	9.644.084.023,81	9.644.084.023,81	100,00	5.376.697.798,24
3.2	PENGELUARAN PEMBIAYAAN	1.000.000.000,00	1.000.000.000,00	100,00	0,00
3.2.2	Penyertaan Modal Daerah	1.000.000.000,00	1.000.000.000,00	100,00	0,00
	PEMBIAYAAN NETTO	8.644.084.023,81	8.644.084.023,81	100,00	5.376.697.798,24
	SISA LEBIH PEMBIAYAAN ANGGARAN TAHUN BERKENAAN	0,00	32.257.628.040,46	0,00	9.644.084.023,81
Redelong, 15 Agustus 2022 Pj. BUPATI BENER MERIAH  HAILI YOGA					
LAMPIRAN I.2 RINGKASAN APBD YANG DIKLASIFIKASI MENURUT KELOMPOK DAN JENIS PENDAPATAN, BELANJA, DAN PEMBIAYAAN					
Halaman 29					





**PEMERINTAH KABUPATEN BENER MERIAH**  
**RINCIAN APBD MENURUT URUSAN PEMERINTAHAN DAERAH, ORGANISASI, PROGRAM, KEGIATAN, SUB KEGIATAN, KELOMPOK,**  
**DAN JENIS PENDAPATAN, BELANJA, DAN PEMBIAYAAN**  
 TAHUN ANGGARAN 2021

**Urusan Pemerintahan** : 1 URUSAN PEMERINTAHAN WAJIB YANG BERKAITAN DENGAN PELAYANAN DASAR  
**Bidang Pemerintahan** : 1 . 01 Pendidikan  
**Unit Organisasi** : 1 . 01 . 1-01.0-00.0-00.01 Dinas Pendidikan  
**Sub Unit Organisasi** : 1 . 01 . 1-01.0-00.0-00.01 . 01 Dinas Pendidikan

KODE REKENING	URAIAN	JUMLAH (Rp)		BERTAMBAH / (BERKURANG)		DASAR HUKUM
		ANGGARAN SETELAH PERUBAHAN	REALISASI	(Rp)	(%)	
1	2	3	4	5 = 4 - 3	6	7
1.01 . 1-01.0-00.0-00.01 . 01 . 2.01 . 5	<b>BELANJA DAERAH</b>	201.779.335.227,00	196.459.154.151,14	(5.320.181.075,86)	97,36	
1.01 . 1-01.0-00.0-00.01 . 01	<b>Program Penunjang Urusan Pemerintahan Daerah Kabupaten/Kota</b>	141.290.907.752,00	137.432.111.547,00	(3.858.796.205,00)	97,27	
1.01 . 1-01.0-00.0-00.01 . 01 . 2.01	<i>Perencanaan, Penganggaran, dan Evaluasi Kinerja Perangkat Daerah</i>	1.543.278.998,00	1.509.860.998,00	(33.418.000,00)	97,83	
1.01 . 1-01.0-00.0-00.01 . 01 . 2.01 . 01	<i>Penyusunan Dokumen Perencanaan Perangkat Daerah</i>	1.437.020.998,00	1.430.190.998,00	(6.830.000,00)	99,52	
1.01 . 1-01.0-00.0-00.01 . 01 . 2.01 . 01 . 5.1	BELANJA OPERASI	1.437.020.998,00	1.430.190.998,00	(6.830.000,00)		
1.01 . 1-01.0-00.0-00.01 . 01 . 2.01 . 01 . 5.1.2	Belanja Barang dan Jasa	1.437.020.998,00	1.430.190.998,00	(6.830.000,00)		
1.01 . 1-01.0-00.0-00.01 . 01 . 2.01 . 06	<i>Koordinasi dan Penyusunan Laporan Capaian Kinerja dan Ikhtisar Realisasi Kinerja SKPD</i>	106.258.000,00	79.670.000,00	(26.588.000,00)	74,98	
1.01 . 1-01.0-00.0-00.01 . 01 . 2.01 . 06 . 5.1	BELANJA OPERASI	106.258.000,00	79.670.000,00	(26.588.000,00)		
1.01 . 1-01.0-00.0-00.01 . 01 . 2.01 . 06 . 5.1.2	Belanja Barang dan Jasa	106.258.000,00	79.670.000,00	(26.588.000,00)		
1.01 . 1-01.0-00.0-00.01 . 01 . 2.02	<b>Administrasi Keuangan Perangkat Daerah</b>	138.310.313.954,00	134.721.285.318,00	(3.589.028.636,00)	97,41	
1.01 . 1-01.0-00.0-00.01 . 01 . 2.02 . 01	<i>Penyediaan Gaji dan Tunjangan ASN</i>	138.310.313.954,00	134.721.285.318,00	(3.589.028.636,00)	97,41	
1.01 . 1-01.0-00.0-00.01 . 01 . 2.02 . 01 . 5.1	BELANJA OPERASI	138.310.313.954,00	134.721.285.318,00	(3.589.028.636,00)		
1.01 . 1-01.0-00.0-00.01 . 01 . 2.02 . 01 . 5.1.1	Belanja Pegawai	138.310.313.954,00	134.721.285.318,00	(3.589.028.636,00)		
1.01 . 1-01.0-00.0-00.01 . 01 . 2.07	<b>Pengadaan Barang Milik Daerah Penunjang Urusan Pemerintah Daerah</b>	1.437.314.800,00	1.200.965.231,00	(236.349.569,00)	83,56	
1.01 . 1-01.0-00.0-00.01 . 01 . 2.07 . 10	<i>Pengadaan Sarana dan Prasarana Gedung Kantor atau Bangunan Lainnya</i>	751.881.050,00	634.931.747,00	(116.949.303,00)	81,72	
1.01 . 1-01.0-00.0-00.01 . 01 . 2.07 . 10 . 5.1	BELANJA OPERASI	637.191.450,00	520.731.747,00	(116.459.703,00)		
1.01 . 1-01.0-00.0-00.01 . 01 . 2.07 . 10 . 5.1.2	Belanja Barang dan Jasa	637.191.450,00	520.731.747,00	(116.459.703,00)		
1.01 . 1-01.0-00.0-00.01 . 01 . 2.07 . 10 . 5.2	BELANJA MODAL	114.689.600,00	114.200.000,00	(489.600,00)		

KODE REKENING	URAIAN	JUMLAH (Rp)		BERTAMBAH / (BERKURANG)		DASAR HUKUM
		ANGGARAN SETELAH PERUBAHAN	REALISASI	(Rp)	(%)	
1	2	3	4	5 = 4 - 3	6	7
1.01 . 1-01.0-00.0-00.01 . 01 . 2.07 . 10 . 5.2.2	Belanja Modal Peralatan dan Mesin	114.689.600,00	114.200.000,00	(489.600,00)		
1.01 . 1-01.0-00.0-00.01 . 01 . 2.07 . 11	<i>Pengadaan Sarana dan Prasarana Pendukung Gedung Kantor atau Bangunan Lainnya</i>	685.433.750,00	566.033.484,00	(119.400.266,00)	95,68	
1.01 . 1-01.0-00.0-00.01 . 01 . 2.07 . 11 . 5.1	BELANJA OPERASI	499.063.437,00	477.513.484,00	(21.549.953,00)		
1.01 . 1-01.0-00.0-00.01 . 01 . 2.07 . 11 . 5.1.2	Belanja Barang dan Jasa	499.063.437,00	477.513.484,00	(21.549.953,00)		
1.01 . 1-01.0-00.0-00.01 . 01 . 2.07 . 11 . 5.2	BELANJA MODAL	186.370.313,00	88.520.000,00	(97.850.313,00)		
1.01 . 1-01.0-00.0-00.01 . 01 . 2.07 . 11 . 5.2.2	Belanja Modal Peralatan dan Mesin	186.370.313,00	88.520.000,00	(97.850.313,00)		
1.01 . 1-01.0-00.0-00.01 . 01 . 2.08	<b>Penyediaan Jasa Penunjang Urusan Pemerintahan Daerah</b>	0,00	0,00	0,00	0,00	
1.01 . 1-01.0-00.0-00.01 . 01 . 2.08 . 04	<i>Penyediaan Jasa Pelayanan Umum Kantor</i>	0,00	0,00	0,00	0,00	
1.01 . 1-01.0-00.0-00.01 . 01 . 2.08 . 04 . 5.1	BELANJA OPERASI	0,00	0,00	0,00		
1.01 . 1-01.0-00.0-00.01 . 01 . 2.08 . 04 . 5.1.2	Belanja Barang dan Jasa	0,00	0,00	0,00		
1.01 . 1-01.0-00.0-00.01 . 02	<b>Program Pengelolaan Pendidikan</b>	60.388.427.475,00	58.936.812.004,14	(1.451.615.470,86)	97,60	
1.01 . 1-01.0-00.0-00.01 . 02 . 2.01	<b>Pengelolaan Pendidikan Sekolah Dasar</b>	34.988.551.278,00	34.783.308.248,78	(205.243.029,22)	99,41	
1.01 . 1-01.0-00.0-00.01 . 02 . 2.01 . 03	<i>Pembangunan Ruang Guru/Kepala Sekolah/TU</i>	1.553.433.000,00	1.466.712.201,90	(86.720.798,10)	0,00	
1.01 . 1-01.0-00.0-00.01 . 02 . 2.01 . 03 . 5.1	BELANJA OPERASI	0,00	0,00	0,00		
1.01 . 1-01.0-00.0-00.01 . 02 . 2.01 . 03 . 5.1.2	Belanja Barang dan Jasa	0,00	0,00	0,00		
1.01 . 1-01.0-00.0-00.01 . 02 . 2.01 . 03 . 5.2	BELANJA MODAL	1.553.433.000,00	1.466.712.201,90	(86.720.798,10)		
1.01 . 1-01.0-00.0-00.01 . 02 . 2.01 . 03 . 5.2.3	Belanja Modal Gedung dan Bangunan	1.553.433.000,00	1.466.712.201,90	(86.720.798,10)		
1.01 . 1-01.0-00.0-00.01 . 02 . 2.01 . 08	<i>Rehabilitasi Sedang/Berat Ruang Kelas</i>	3.550.718.000,00	3.491.692.689,88	(59.025.310,12)	0,00	
1.01 . 1-01.0-00.0-00.01 . 02 . 2.01 . 08 . 5.1	BELANJA OPERASI	0,00	0,00	0,00		
1.01 . 1-01.0-00.0-00.01 . 02 . 2.01 . 08 . 5.1.2	Belanja Barang dan Jasa	0,00	0,00	0,00		
1.01 . 1-01.0-00.0-00.01 . 02 . 2.01 . 08 . 5.2	BELANJA MODAL	3.550.718.000,00	3.491.692.689,88	(59.025.310,12)		
1.01 . 1-01.0-00.0-00.01 . 02 . 2.01 . 08 . 5.2.3	Belanja Modal Gedung dan Bangunan	3.550.718.000,00	3.491.692.689,88	(59.025.310,12)		
1.01 . 1-01.0-00.0-00.01 . 02 . 2.01 . 11	<i>Rehabilitasi Sedang/Berat Perpustakaan Sekolah</i>	254.188.000,00	253.690.500,00	(497.500,00)	0,00	
1.01 . 1-01.0-00.0-00.01 . 02 . 2.01 . 11 . 5.1	BELANJA OPERASI	0,00	0,00	0,00		
1.01 . 1-01.0-00.0-00.01 . 02 . 2.01 . 11 . 5.1.2	Belanja Barang dan Jasa	0,00	0,00	0,00		
1.01 . 1-01.0-00.0-00.01 . 02 . 2.01 . 11 . 5.2	BELANJA MODAL	254.188.000,00	253.690.500,00	(497.500,00)		
1.01 . 1-01.0-00.0-00.01 . 02 . 2.01 . 11 . 5.2.3	Belanja Modal Gedung dan Bangunan	254.188.000,00	253.690.500,00	(497.500,00)		
1.01 . 1-01.0-00.0-00.01 . 02 . 2.01 . 12	<i>Rehabilitasi Sedang/Berat Sarana, Prasarana dan Utilitas Sekolah</i>	4.125.977.000,00	4.070.669.084,00	(55.307.916,00)	98,53	
1.01 . 1-01.0-00.0-00.01 . 02 . 2.01 . 12 . 5.1	BELANJA OPERASI	2.850.977.000,00	2.808.995.884,00	(41.981.116,00)		
1.01 . 1-01.0-00.0-00.01 . 02 . 2.01 . 12 . 5.1.2	Belanja Barang dan Jasa	2.850.977.000,00	2.808.995.884,00	(41.981.116,00)		
1.01 . 1-01.0-00.0-00.01 . 02 . 2.01 . 12 . 5.2	BELANJA MODAL	1.275.000.000,00	1.261.673.200,00	(13.326.800,00)		
1.01 . 1-01.0-00.0-00.01 . 02 . 2.01 . 12 . 5.2.2	Belanja Modal Peralatan dan Mesin	105.000.000,00	103.634.000,00	(1.366.000,00)		


KODE REKENING	URAIAN	JUMLAH (Rp)		BERTAMBAH / (BERKURANG)		DASAR HUKUM
		ANGGARAN SETELAH PERUBAHAN	REALISASI	(Rp)	(%)	
1	2	3	4	5 = 4 - 3	6	7
1.01 . 1-01.0-00.0-00.01 . 02 . 2.01 . 12 . 5.2.3	Belanja Modal Gedung dan Bangunan	1.170.000.000,00	1.158.039.200,00	(11.960.800,00)		
1.01 . 1-01.0-00.0-00.01 . 02 . 2.01 . 14	<i>Pengadaan Mebel Sekolah</i>	2.576.715.505,00	2.573.184.000,00	(3.531.505,00)	99,86	
1.01 . 1-01.0-00.0-00.01 . 02 . 2.01 . 14 . 5.2	BELANJA MODAL	2.576.715.505,00	2.573.184.000,00	(3.531.505,00)		
1.01 . 1-01.0-00.0-00.01 . 02 . 2.01 . 14 . 5.2.2	Belanja Modal Peralatan dan Mesin	2.576.715.505,00	2.573.184.000,00	(3.531.505,00)		
1.01 . 1-01.0-00.0-00.01 . 02 . 2.01 . 23	<i>Penyelenggaraan Proses Belajar dan Ujian bagi Peserta Didik</i>	81.840.000,00	81.840.000,00	0,00	100,00	
1.01 . 1-01.0-00.0-00.01 . 02 . 2.01 . 23 . 5.1	BELANJA OPERASI	81.840.000,00	81.840.000,00	0,00		
1.01 . 1-01.0-00.0-00.01 . 02 . 2.01 . 23 . 5.1.2	Belanja Barang dan Jasa	81.840.000,00	81.840.000,00	0,00		
1.01 . 1-01.0-00.0-00.01 . 02 . 2.01 . 25	<i>Pembinaan Minat, Bakat dan Kreativitas Siswa</i>	107.715.000,00	107.715.000,00	0,00	100,00	
1.01 . 1-01.0-00.0-00.01 . 02 . 2.01 . 25 . 5.1	BELANJA OPERASI	107.715.000,00	107.715.000,00	0,00		
1.01 . 1-01.0-00.0-00.01 . 02 . 2.01 . 25 . 5.1.2	Belanja Barang dan Jasa	107.715.000,00	107.715.000,00	0,00		
1.01 . 1-01.0-00.0-00.01 . 02 . 2.01 . 28	<i>Pembinaan Kelembagaan dan Manajemen Sekolah</i>	22.737.964.773,00	22.737.804.773,00	(160.000,00)	100,00	
1.01 . 1-01.0-00.0-00.01 . 02 . 2.01 . 28 . 5.1	BELANJA OPERASI	19.422.590.139,00	19.422.430.139,00	(160.000,00)		
1.01 . 1-01.0-00.0-00.01 . 02 . 2.01 . 28 . 5.1.1	Belanja Pegawai	6.409.816.323,00	6.409.816.323,00	0,00		
1.01 . 1-01.0-00.0-00.01 . 02 . 2.01 . 28 . 5.1.2	Belanja Barang dan Jasa	13.012.773.816,00	13.012.613.816,00	(160.000,00)		
1.01 . 1-01.0-00.0-00.01 . 02 . 2.01 . 28 . 5.2	BELANJA MODAL	3.315.374.634,00	3.315.374.634,00	0,00		
1.01 . 1-01.0-00.0-00.01 . 02 . 2.01 . 28 . 5.2.2	Belanja Modal Peralatan dan Mesin	1.858.275.534,00	1.858.275.534,00	0,00		
1.01 . 1-01.0-00.0-00.01 . 02 . 2.01 . 28 . 5.2.5	Belanja Modal Aset Tetap Lainnya	1.457.099.100,00	1.457.099.100,00	0,00		
1.01 . 1-01.0-00.0-00.01 . 02 . 2.02	<b><i>Pengelolaan Pendidikan Sekolah Menengah Pertama</i></b>	23.396.328.197,00	22.252.932.755,36	(1.143.395.441,64)	95,11	
1.01 . 1-01.0-00.0-00.01 . 02 . 2.02 . 02	<i>Penambahan Ruang Kelas Baru</i>	5.505.210.497,00	5.223.757.735,36	(281.452.761,64)	94,89	
1.01 . 1-01.0-00.0-00.01 . 02 . 2.02 . 02 . 5.2	BELANJA MODAL	5.505.210.497,00	5.223.757.735,36	(281.452.761,64)		
1.01 . 1-01.0-00.0-00.01 . 02 . 2.02 . 02 . 5.2.3	Belanja Modal Gedung dan Bangunan	5.505.210.497,00	5.223.757.735,36	(281.452.761,64)		
1.01 . 1-01.0-00.0-00.01 . 02 . 2.02 . 07	<i>Pembangunan Ruang Serba Guna/Aula</i>	66.067.600,00	65.870.000,00	(197.600,00)	99,70	
1.01 . 1-01.0-00.0-00.01 . 02 . 2.02 . 07 . 5.2	BELANJA MODAL	66.067.600,00	65.870.000,00	(197.600,00)		
1.01 . 1-01.0-00.0-00.01 . 02 . 2.02 . 07 . 5.2.3	Belanja Modal Gedung dan Bangunan	66.067.600,00	65.870.000,00	(197.600,00)		
1.01 . 1-01.0-00.0-00.01 . 02 . 2.02 . 12	<i>Pembangunan Sarana, Prasarana dan Utilitas Sekolah</i>	4.853.140.000,00	4.838.829.100,00	(14.310.900,00)	100,00	
1.01 . 1-01.0-00.0-00.01 . 02 . 2.02 . 12 . 5.1	BELANJA OPERASI	19.200.000,00	19.200.000,00	0,00		
1.01 . 1-01.0-00.0-00.01 . 02 . 2.02 . 12 . 5.1.2	Belanja Barang dan Jasa	19.200.000,00	19.200.000,00	0,00		
1.01 . 1-01.0-00.0-00.01 . 02 . 2.02 . 12 . 5.2	BELANJA MODAL	4.833.940.000,00	4.819.629.100,00	(14.310.900,00)		
1.01 . 1-01.0-00.0-00.01 . 02 . 2.02 . 12 . 5.2.2	Belanja Modal Peralatan dan Mesin	1.320.000.000,00	1.313.529.000,00	(6.471.000,00)		
1.01 . 1-01.0-00.0-00.01 . 02 . 2.02 . 12 . 5.2.3	Belanja Modal Gedung dan Bangunan	3.513.940.000,00	3.506.100.100,00	(7.839.900,00)		
1.01 . 1-01.0-00.0-00.01 . 02 . 2.02 . 14	<i>Rehabilitasi Sedang/Berat Ruang Kelas Sekolah</i>	385.311.600,00	384.804.000,00	(507.600,00)	0,00	
1.01 . 1-01.0-00.0-00.01 . 02 . 2.02 . 14 . 5.1	BELANJA OPERASI	0,00	0,00	0,00		
1.01 . 1-01.0-00.0-00.01 . 02 . 2.02 . 14 . 5.1.2	Belanja Barang dan Jasa	0,00	0,00	0,00		

KODE REKENING	URAIAN	JUMLAH (Rp)		BERTAMBAH / (BERKURANG)		DASAR HUKUM
		ANGGARAN SETELAH PERUBAHAN	REALISASI	(Rp)	(%)	
1	2	3	4	5 = 4 - 3	6	7
1.01 . 1-01.0-00.0-00.01 . 02 . 2.02 . 14 . 5.2	BELANJA MODAL	385.311.600,00	384.804.000,00	(507.600,00)		
1.01 . 1-01.0-00.0-00.01 . 02 . 2.02 . 14 . 5.2.3	Belanja Modal Gedung dan Bangunan	385.311.600,00	384.804.000,00	(507.600,00)		
1.01 . 1-01.0-00.0-00.01 . 02 . 2.02 . 24	<i>Rehabilitasi Sedang/Berat Sarana, Prasarana dan Utilitas Sekolah</i>	215.447.800,00	215.000.000,00	(447.800,00)	0,00	
1.01 . 1-01.0-00.0-00.01 . 02 . 2.02 . 24 . 5.1	BELANJA OPERASI	0,00	0,00	0,00		
1.01 . 1-01.0-00.0-00.01 . 02 . 2.02 . 24 . 5.1.2	Belanja Barang dan Jasa	0,00	0,00	0,00		
1.01 . 1-01.0-00.0-00.01 . 02 . 2.02 . 24 . 5.2	BELANJA MODAL	215.447.800,00	215.000.000,00	(447.800,00)		
1.01 . 1-01.0-00.0-00.01 . 02 . 2.02 . 24 . 5.2.3	Belanja Modal Gedung dan Bangunan	215.447.800,00	215.000.000,00	(447.800,00)		
1.01 . 1-01.0-00.0-00.01 . 02 . 2.02 . 36	<i>Penyelenggaraan Proses Belajar dan Ujian bagi Peserta Didik</i>	48.004.000,00	47.402.000,00	(602.000,00)	98,75	
1.01 . 1-01.0-00.0-00.01 . 02 . 2.02 . 36 . 5.1	BELANJA OPERASI	48.004.000,00	47.402.000,00	(602.000,00)		
1.01 . 1-01.0-00.0-00.01 . 02 . 2.02 . 36 . 5.1.2	Belanja Barang dan Jasa	48.004.000,00	47.402.000,00	(602.000,00)		
1.01 . 1-01.0-00.0-00.01 . 02 . 2.02 . 38	<i>Pembinaan Minat, Bakat dan Kreativitas Siswa</i>	576.575.000,00	296.172.000,00	(280.403.000,00)	51,37	
1.01 . 1-01.0-00.0-00.01 . 02 . 2.02 . 38 . 5.1	BELANJA OPERASI	576.575.000,00	296.172.000,00	(280.403.000,00)		
1.01 . 1-01.0-00.0-00.01 . 02 . 2.02 . 38 . 5.1.2	Belanja Barang dan Jasa	576.575.000,00	296.172.000,00	(280.403.000,00)		
1.01 . 1-01.0-00.0-00.01 . 02 . 2.02 . 39	<i>Penyediaan Pendidik dan Tenaga Kependidikan bagi Satuan Pendidikan Sekolah Menengah Pertama</i>	10.352.617.700,00	9.846.480.000,00	(506.137.700,00)	95,11	
1.01 . 1-01.0-00.0-00.01 . 02 . 2.02 . 39 . 5.1	BELANJA OPERASI	10.352.617.700,00	9.846.480.000,00	(506.137.700,00)		
1.01 . 1-01.0-00.0-00.01 . 02 . 2.02 . 39 . 5.1.2	Belanja Barang dan Jasa	10.352.617.700,00	9.846.480.000,00	(506.137.700,00)		
1.01 . 1-01.0-00.0-00.01 . 02 . 2.02 . 40	<i>Pengembangan Karir Pendidik dan Tenaga Kependidikan pada Satuan Pendidikan Sekolah Menengah Pertama</i>	1.015.504.000,00	957.320.920,00	(58.183.080,00)	94,27	
1.01 . 1-01.0-00.0-00.01 . 02 . 2.02 . 40 . 5.1	BELANJA OPERASI	1.015.504.000,00	957.320.920,00	(58.183.080,00)		
1.01 . 1-01.0-00.0-00.01 . 02 . 2.02 . 40 . 5.1.2	Belanja Barang dan Jasa	1.015.504.000,00	957.320.920,00	(58.183.080,00)		
1.01 . 1-01.0-00.0-00.01 . 02 . 2.02 . 41	<i>Pembinaan Kelembagaan dan Manajemen Sekolah</i>	378.450.000,00	377.297.000,00	(1.153.000,00)	100,00	
1.01 . 1-01.0-00.0-00.01 . 02 . 2.02 . 41 . 5.1	BELANJA OPERASI	45.000.000,00	45.000.000,00	0,00		
1.01 . 1-01.0-00.0-00.01 . 02 . 2.02 . 41 . 5.1.2	Belanja Barang dan Jasa	45.000.000,00	45.000.000,00	0,00		
1.01 . 1-01.0-00.0-00.01 . 02 . 2.02 . 41 . 5.2	BELANJA MODAL	333.450.000,00	332.297.000,00	(1.153.000,00)		
1.01 . 1-01.0-00.0-00.01 . 02 . 2.02 . 41 . 5.2.2	Belanja Modal Peralatan dan Mesin	333.450.000,00	332.297.000,00	(1.153.000,00)		
1.01 . 1-01.0-00.0-00.01 . 02 . 2.03	<i>Pengelolaan Pendidikan Anak Usia Dini (PAUD)</i>	1.587.100.000,00	1.557.821.000,00	(29.279.000,00)	98,16	
1.01 . 1-01.0-00.0-00.01 . 02 . 2.03 . 02	<i>Pembangunan Sarana, Prasarana dan Utilitas PAUD</i>	539.174.000,00	537.038.000,00	(2.136.000,00)	0,00	
1.01 . 1-01.0-00.0-00.01 . 02 . 2.03 . 02 . 5.1	BELANJA OPERASI	0,00	0,00	0,00		
1.01 . 1-01.0-00.0-00.01 . 02 . 2.03 . 02 . 5.1.2	Belanja Barang dan Jasa	0,00	0,00	0,00		
1.01 . 1-01.0-00.0-00.01 . 02 . 2.03 . 02 . 5.2	BELANJA MODAL	539.174.000,00	537.038.000,00	(2.136.000,00)		
1.01 . 1-01.0-00.0-00.01 . 02 . 2.03 . 02 . 5.2.3	Belanja Modal Gedung dan Bangunan	539.174.000,00	537.038.000,00	(2.136.000,00)		

KODE REKENING	URAIAN	JUMLAH (Rp)		BERTAMBAH / (BERKURANG)		DASAR HUKUM
		ANGGARAN SETELAH PERUBAHAN	REALISASI	(Rp)	(%)	
1	2	3	4	5 = 4 - 3	6	7
1.01 . 1-01.0-00.0-00.01 . 02 . 2.03 . 12	<i>Pengadaan Alat Praktik dan Peraga Siswa PAUD</i>	100.000.000,00	99.055.000,00	(945.000,00)	99,06	
1.01 . 1-01.0-00.0-00.01 . 02 . 2.03 . 12 . 5.2	BELANJA MODAL	100.000.000,00	99.055.000,00	(945.000,00)		
1.01 . 1-01.0-00.0-00.01 . 02 . 2.03 . 12 . 5.2.2	Belanja Modal Peralatan dan Mesin	100.000.000,00	99.055.000,00	(945.000,00)		
1.01 . 1-01.0-00.0-00.01 . 02 . 2.03 . 13	<i>Penyelenggaraan Proses Belajar PAUD</i>	656.160.000,00	652.836.000,00	(3.324.000,00)	98,99	
1.01 . 1-01.0-00.0-00.01 . 02 . 2.03 . 13 . 5.1	BELANJA OPERASI	327.660.000,00	324.336.000,00	(3.324.000,00)		
1.01 . 1-01.0-00.0-00.01 . 02 . 2.03 . 13 . 5.1.2	Belanja Barang dan Jasa	327.660.000,00	324.336.000,00	(3.324.000,00)		
1.01 . 1-01.0-00.0-00.01 . 02 . 2.03 . 13 . 5.2	BELANJA MODAL	328.500.000,00	328.500.000,00	0,00		
1.01 . 1-01.0-00.0-00.01 . 02 . 2.03 . 13 . 5.2.2	Belanja Modal Peralatan dan Mesin	328.500.000,00	328.500.000,00	0,00		
1.01 . 1-01.0-00.0-00.01 . 02 . 2.03 . 15	<i>Penyediaan Pendidik dan Tenaga Kependidikan bagi Satuan PAUD</i>	48.402.000,00	46.250.000,00	(2.152.000,00)	95,55	
1.01 . 1-01.0-00.0-00.01 . 02 . 2.03 . 15 . 5.1	BELANJA OPERASI	48.402.000,00	46.250.000,00	(2.152.000,00)		
1.01 . 1-01.0-00.0-00.01 . 02 . 2.03 . 15 . 5.1.2	Belanja Barang dan Jasa	48.402.000,00	46.250.000,00	(2.152.000,00)		
1.01 . 1-01.0-00.0-00.01 . 02 . 2.03 . 16	<i>Pengembangan Karir Pendidik dan Tenaga Kependidikan pada Satuan Pendidikan PAUD</i>	44.040.000,00	42.870.000,00	(1.170.000,00)	97,34	
1.01 . 1-01.0-00.0-00.01 . 02 . 2.03 . 16 . 5.1	BELANJA OPERASI	44.040.000,00	42.870.000,00	(1.170.000,00)		
1.01 . 1-01.0-00.0-00.01 . 02 . 2.03 . 16 . 5.1.2	Belanja Barang dan Jasa	44.040.000,00	42.870.000,00	(1.170.000,00)		
1.01 . 1-01.0-00.0-00.01 . 02 . 2.03 . 17	<i>Pembinaan Kelembagaan dan Manajemen PAUD</i>	199.324.000,00	179.772.000,00	(19.552.000,00)	90,19	
1.01 . 1-01.0-00.0-00.01 . 02 . 2.03 . 17 . 5.1	BELANJA OPERASI	199.324.000,00	179.772.000,00	(19.552.000,00)		
1.01 . 1-01.0-00.0-00.01 . 02 . 2.03 . 17 . 5.1.2	Belanja Barang dan Jasa	199.324.000,00	179.772.000,00	(19.552.000,00)		
1.01 . 1-01.0-00.0-00.01 . 02 . 2.04	<b><i>Pengelolaan Pendidikan Nonformal/Kesetaraan</i></b>	416.448.000,00	342.750.000,00	(73.698.000,00)	82,30	
1.01 . 1-01.0-00.0-00.01 . 02 . 2.04 . 12	<i>Penyelenggaraan Proses Belajar Nonformal/Kesetaraan</i>	343.000.000,00	342.750.000,00	(250.000,00)	99,93	
1.01 . 1-01.0-00.0-00.01 . 02 . 2.04 . 12 . 5.1	BELANJA OPERASI	343.000.000,00	342.750.000,00	(250.000,00)		
1.01 . 1-01.0-00.0-00.01 . 02 . 2.04 . 12 . 5.1.2	Belanja Barang dan Jasa	343.000.000,00	342.750.000,00	(250.000,00)		
1.01 . 1-01.0-00.0-00.01 . 02 . 2.04 . 16	<i>Pembinaan Kelembagaan dan Manajemen Sekolah Nonformal/Kesetaraan</i>	73.448.000,00	0,00	(73.448.000,00)	0,00	
1.01 . 1-01.0-00.0-00.01 . 02 . 2.04 . 16 . 5.1	BELANJA OPERASI	73.448.000,00	0,00	(73.448.000,00)		
1.01 . 1-01.0-00.0-00.01 . 02 . 2.04 . 16 . 5.1.2	Belanja Barang dan Jasa	73.448.000,00	0,00	(73.448.000,00)		
1.01 . 1-01.0-00.0-00.01 . 04	<b>Program Pendidik Dan Tenaga Kependidikan</b>	100.000.000,00	90.230.600,00	(9.769.400,00)	90,23	
1.01 . 1-01.0-00.0-00.01 . 04 . 2.01	<b><i>Pemerataan Kuantitas dan Kualitas Pendidik dan Tenaga Kependidikan bagi Satuan Pendidikan Dasar, PAUD, dan Pendidikan Nonformal/Kesetaraan</i></b>	100.000.000,00	90.230.600,00	(9.769.400,00)	90,23	
1.01 . 1-01.0-00.0-00.01 . 04 . 2.01 . 02	<i>Penataan Pendistribusian Pendidik dan Tenaga Kependidikan bagi Satuan Pendidikan Dasar, PAUD, dan Pendidikan Nonformal/Kesetaraan</i>	100.000.000,00	90.230.600,00	(9.769.400,00)	90,23	







<div><div>PEMERINTAH KABUPATEN BENER MERIAH</div><div>RINCIAN APBD MENURUT URUSAN PEMERINTAHAN DAERAH, ORGANISASI, PROGRAM, KEGIATAN, SUB KEGIATAN, KELOMPOK, DAN JENIS PENDAPATAN, BELANJA, DAN PEMBIAYAAN</div><div>TAHUN ANGGARAN 2021</div></div>						
<div><div>Urusan Pemerintahan : 1</div><div>Bidang Pemerintahan : 1 . 01</div><div>Unit Organisasi : 1 . 01 . 1-01.0-00.0-00.08</div><div>Sub Unit Organisasi : 1 . 01 . 1-01.0-00.0-00.08 . 01</div></div> <div><div>URUSAN PEMERINTAHAN WAJIB YANG BERKAITAN DENGAN PELAYANAN DASAR</div><div>Pendidikan</div><div>Dinas Pendidikan Dayah</div><div>Dinas Pendidikan Dayah</div></div>						
KODE REKENING	URAIAN	JUMLAH (Rp)		BERTAMBAH / (BERKURANG)		DASAR HUKUM
		ANGGARAN SETELAH PERUBAHAN	REALISASI	(Rp)	(%)	
1	2	3	4	5 = 4 - 3	6	7
1.01 . 1-01.0-00.0-00.08 . 01 . 2.01 . 5	BELANJA DAERAH	12.223.792.233,00	12.145.581.900,00	(78.210.333,00)	99,36	
1.01 . 1-01.0-00.0-00.08 . 01	Program Penunjang Urusan Pemerintahan Daerah Kabupaten/Kota	1.870.108.908,00	1.847.221.620,00	(22.887.288,00)	98,78	
1.01 . 1-01.0-00.0-00.08 . 01 . 2.01	Perencanaan, Penganggaran, dan Evaluasi Kinerja Perangkat Daerah	11.864.000,00	11.864.000,00	0,00	100,00	
1.01 . 1-01.0-00.0-00.08 . 01 . 2.01 . 01	Penyusunan Dokumen Perencanaan Perangkat Daerah	11.864.000,00	11.864.000,00	0,00	100,00	
1.01 . 1-01.0-00.0-00.08 . 01 . 2.01 . 01 . 5.1	BELANJA OPERASI	11.864.000,00	11.864.000,00	0,00		
1.01 . 1-01.0-00.0-00.08 . 01 . 2.01 . 01 . 5.1.2	Belanja Barang dan Jasa	11.864.000,00	11.864.000,00	0,00		
1.01 . 1-01.0-00.0-00.08 . 01 . 2.02	Administrasi Keuangan Perangkat Daerah	1.218.753.458,00	1.217.050.816,00	(1.702.642,00)	99,86	
1.01 . 1-01.0-00.0-00.08 . 01 . 2.02 . 01	Penyediaan Gaji dan Tunjangan ASN	1.218.753.458,00	1.217.050.816,00	(1.702.642,00)	99,86	
1.01 . 1-01.0-00.0-00.08 . 01 . 2.02 . 01 . 5.1	BELANJA OPERASI	1.218.753.458,00	1.217.050.816,00	(1.702.642,00)		
1.01 . 1-01.0-00.0-00.08 . 01 . 2.02 . 01 . 5.1.1	Belanja Pegawai	1.218.753.458,00	1.217.050.816,00	(1.702.642,00)		
1.01 . 1-01.0-00.0-00.08 . 01 . 2.06	Administrasi Umum Perangkat Daerah	250.889.450,00	233.901.450,00	(16.988.000,00)	93,23	
1.01 . 1-01.0-00.0-00.08 . 01 . 2.06 . 01	Penyediaan Komponen Instalasi Listrik/Penerangan Bangunan Kantor	4.000.000,00	4.000.000,00	0,00	100,00	
1.01 . 1-01.0-00.0-00.08 . 01 . 2.06 . 01 . 5.1	BELANJA OPERASI	4.000.000,00	4.000.000,00	0,00		
1.01 . 1-01.0-00.0-00.08 . 01 . 2.06 . 01 . 5.1.2	Belanja Barang dan Jasa	4.000.000,00	4.000.000,00	0,00		
1.01 . 1-01.0-00.0-00.08 . 01 . 2.06 . 02	Penyediaan Peralatan dan Perlengkapan Kantor	53.911.450,00	48.641.650,00	(5.269.800,00)	80,13	
1.01 . 1-01.0-00.0-00.08 . 01 . 2.06 . 02 . 5.1	BELANJA OPERASI	26.518.000,00	21.248.200,00	(5.269.800,00)		
1.01 . 1-01.0-00.0-00.08 . 01 . 2.06 . 02 . 5.1.2	Belanja Barang dan Jasa	26.518.000,00	21.248.200,00	(5.269.800,00)		
1.01 . 1-01.0-00.0-00.08 . 01 . 2.06 . 02 . 5.2	BELANJA MODAL	27.393.450,00	27.393.450,00	0,00		
1.01 . 1-01.0-00.0-00.08 . 01 . 2.06 . 02 . 5.2.2	Belanja Modal Peralatan dan Mesin	27.393.450,00	27.393.450,00	0,00		

KODE REKENING	URAIAN	JUMLAH (Rp)		BERTAMBAH / (BERKURANG)		DASAR HUKUM
		ANGGARAN SETELAH PERUBAHAN	REALISASI	(Rp)	(%)	
1	2	3	4	5 = 4 - 3	6	7
1.01 . 1-01.0-00.0-00.08 . 01 . 2.06 . 04	<i>Penyediaan Bahan Logistik Kantor</i>	91.847.000,00	83.115.000,00	(8.732.000,00)	90,49	
1.01 . 1-01.0-00.0-00.08 . 01 . 2.06 . 04 . 5.1	BELANJA OPERASI	91.847.000,00	83.115.000,00	(8.732.000,00)		
1.01 . 1-01.0-00.0-00.08 . 01 . 2.06 . 04 . 5.1.2	Belanja Barang dan Jasa	91.847.000,00	83.115.000,00	(8.732.000,00)		
1.01 . 1-01.0-00.0-00.08 . 01 . 2.06 . 05	<i>Penyediaan Barang Cetak dan Penggandaan</i>	27.360.000,00	27.300.000,00	(60.000,00)	99,78	
1.01 . 1-01.0-00.0-00.08 . 01 . 2.06 . 05 . 5.1	BELANJA OPERASI	27.360.000,00	27.300.000,00	(60.000,00)		
1.01 . 1-01.0-00.0-00.08 . 01 . 2.06 . 05 . 5.1.2	Belanja Barang dan Jasa	27.360.000,00	27.300.000,00	(60.000,00)		
1.01 . 1-01.0-00.0-00.08 . 01 . 2.06 . 09	<i>Penyelenggaraan Rapat Koordinasi dan Konsultasi SKPD</i>	73.771.000,00	70.844.800,00	(2.926.200,00)	96,03	
1.01 . 1-01.0-00.0-00.08 . 01 . 2.06 . 09 . 5.1	BELANJA OPERASI	73.771.000,00	70.844.800,00	(2.926.200,00)		
1.01 . 1-01.0-00.0-00.08 . 01 . 2.06 . 09 . 5.1.2	Belanja Barang dan Jasa	73.771.000,00	70.844.800,00	(2.926.200,00)		
1.01 . 1-01.0-00.0-00.08 . 01 . 2.08	<b><i>Penyediaan Jasa Penunjang Urusan Pemerintahan Daerah</i></b>	314.842.000,00	310.652.854,00	(4.189.146,00)	98,67	
1.01 . 1-01.0-00.0-00.08 . 01 . 2.08 . 02	<i>Penyediaan Jasa Komunikasi, Sumber Daya Air dan Listrik</i>	21.700.000,00	18.453.854,00	(3.246.146,00)	85,04	
1.01 . 1-01.0-00.0-00.08 . 01 . 2.08 . 02 . 5.1	BELANJA OPERASI	21.700.000,00	18.453.854,00	(3.246.146,00)		
1.01 . 1-01.0-00.0-00.08 . 01 . 2.08 . 02 . 5.1.2	Belanja Barang dan Jasa	21.700.000,00	18.453.854,00	(3.246.146,00)		
1.01 . 1-01.0-00.0-00.08 . 01 . 2.08 . 03	<i>Penyediaan Jasa Peralatan dan Perlengkapan Kantor</i>	74.132.000,00	73.189.000,00	(943.000,00)	98,73	
1.01 . 1-01.0-00.0-00.08 . 01 . 2.08 . 03 . 5.1	BELANJA OPERASI	74.132.000,00	73.189.000,00	(943.000,00)		
1.01 . 1-01.0-00.0-00.08 . 01 . 2.08 . 03 . 5.1.2	Belanja Barang dan Jasa	74.132.000,00	73.189.000,00	(943.000,00)		
1.01 . 1-01.0-00.0-00.08 . 01 . 2.08 . 04	<i>Penyediaan Jasa Pelayanan Umum Kantor</i>	219.010.000,00	219.010.000,00	0,00	100,00	
1.01 . 1-01.0-00.0-00.08 . 01 . 2.08 . 04 . 5.1	BELANJA OPERASI	219.010.000,00	219.010.000,00	0,00		
1.01 . 1-01.0-00.0-00.08 . 01 . 2.08 . 04 . 5.1.2	Belanja Barang dan Jasa	219.010.000,00	219.010.000,00	0,00		
1.01 . 1-01.0-00.0-00.08 . 01 . 2.09	<b><i>Pemeliharaan Barang Milik Daerah Penunjang Urusan Pemerintahan Daerah</i></b>	73.760.000,00	73.752.500,00	(7.500,00)	99,99	
1.01 . 1-01.0-00.0-00.08 . 01 . 2.09 . 01	<i>Penyediaan Jasa Pemeliharaan, Biaya Pemeliharaan, dan Pajak Kendaraan Perorangan Dinas atau Kendaraan Dinas Jabatan</i>	65.000.000,00	64.997.500,00	(2.500,00)	100,00	
1.01 . 1-01.0-00.0-00.08 . 01 . 2.09 . 01 . 5.1	BELANJA OPERASI	65.000.000,00	64.997.500,00	(2.500,00)		
1.01 . 1-01.0-00.0-00.08 . 01 . 2.09 . 01 . 5.1.2	Belanja Barang dan Jasa	65.000.000,00	64.997.500,00	(2.500,00)		
1.01 . 1-01.0-00.0-00.08 . 01 . 2.09 . 06	<i>Pemeliharaan Peralatan dan Mesin Lainnya</i>	8.760.000,00	8.755.000,00	(5.000,00)	99,94	
1.01 . 1-01.0-00.0-00.08 . 01 . 2.09 . 06 . 5.1	BELANJA OPERASI	8.760.000,00	8.755.000,00	(5.000,00)		
1.01 . 1-01.0-00.0-00.08 . 01 . 2.09 . 06 . 5.1.2	Belanja Barang dan Jasa	8.760.000,00	8.755.000,00	(5.000,00)		
1.01 . 1-01.0-00.0-00.08 . 07	<b>Program Pendidikan Dayah*****)</b>	10.353.683.325,00	10.298.360.280,00	(55.323.045,00)	99,47	
1.01 . 1-01.0-00.0-00.08 . 07 . 2.01	<b><i>Pengelolaan Pendidikan Dayah*****)</i></b>	10.353.683.325,00	10.298.360.280,00	(55.323.045,00)	99,47	

KODE REKENING	URAIAN	JUMLAH (Rp)		BERTAMBAH / (BERKURANG)		DASAR HUKUM
		ANGGARAN SETELAH PERUBAHAN	REALISASI	(Rp)	(%)	
1	2	3	4	5 = 4 - 3	6	7
1.01 . 1-01.0-00.0-00.08 . 07 . 2.01 . 01	<i>Pembangunan Sarana dan Prasarana Dayah*****)</i>	8.039.360.000,00	8.038.749.000,00	(611.000,00)	99,99	
1.01 . 1-01.0-00.0-00.08 . 07 . 2.01 . 01 . 5.1	BELANJA OPERASI	8.039.360.000,00	8.038.749.000,00	(611.000,00)		
1.01 . 1-01.0-00.0-00.08 . 07 . 2.01 . 01 . 5.1.2	Belanja Barang dan Jasa	8.039.360.000,00	8.038.749.000,00	(611.000,00)		
1.01 . 1-01.0-00.0-00.08 . 07 . 2.01 . 01 . 5.2	BELANJA MODAL	0,00	0,00	0,00		
1.01 . 1-01.0-00.0-00.08 . 07 . 2.01 . 01 . 5.2.3	Belanja Modal Gedung dan Bangunan	0,00	0,00	0,00		
1.01 . 1-01.0-00.0-00.08 . 07 . 2.01 . 04	<i>Pemberdayaan dan Pendidikan Santri*****)</i>	1.026.323.325,00	972.986.000,00	(53.337.325,00)	94,80	
1.01 . 1-01.0-00.0-00.08 . 07 . 2.01 . 04 . 5.1	BELANJA OPERASI	1.026.323.325,00	972.986.000,00	(53.337.325,00)		
1.01 . 1-01.0-00.0-00.08 . 07 . 2.01 . 04 . 5.1.2	Belanja Barang dan Jasa	1.026.323.325,00	972.986.000,00	(53.337.325,00)		
1.01 . 1-01.0-00.0-00.08 . 07 . 2.01 . 04 . 5.2	BELANJA MODAL	0,00	0,00	0,00		
1.01 . 1-01.0-00.0-00.08 . 07 . 2.01 . 04 . 5.2.2	Belanja Modal Peralatan dan Mesin	0,00	0,00	0,00		
1.01 . 1-01.0-00.0-00.08 . 07 . 2.01 . 08	<i>Pengadaan Kitab/Buku Pendidikan Dayah*****)</i>	710.000.000,00	708.625.280,00	(1.374.720,00)	99,81	
1.01 . 1-01.0-00.0-00.08 . 07 . 2.01 . 08 . 5.1	BELANJA OPERASI	710.000.000,00	708.625.280,00	(1.374.720,00)		
1.01 . 1-01.0-00.0-00.08 . 07 . 2.01 . 08 . 5.1.2	Belanja Barang dan Jasa	710.000.000,00	708.625.280,00	(1.374.720,00)		
1.01 . 1-01.0-00.0-00.08 . 07 . 2.01 . 08 . 5.2	BELANJA MODAL	0,00	0,00	0,00		
1.01 . 1-01.0-00.0-00.08 . 07 . 2.01 . 08 . 5.2.5	Belanja Modal Aset Tetap Lainnya	0,00	0,00	0,00		
1.01 . 1-01.0-00.0-00.08 . 07 . 2.01 . 09	<i>Pembangunan dan Rehabilitasi Tempat Ibadah Dayah*****)</i>	578.000.000,00	578.000.000,00	0,00	100,00	
1.01 . 1-01.0-00.0-00.08 . 07 . 2.01 . 09 . 5.1	BELANJA OPERASI	578.000.000,00	578.000.000,00	0,00		
1.01 . 1-01.0-00.0-00.08 . 07 . 2.01 . 09 . 5.1.2	Belanja Barang dan Jasa	578.000.000,00	578.000.000,00	0,00		
1.01 . 1-01.0-00.0-00.08 . 07 . 2.01 . 09 . 5.2	BELANJA MODAL	0,00	0,00	0,00		
1.01 . 1-01.0-00.0-00.08 . 07 . 2.01 . 09 . 5.2.3	Belanja Modal Gedung dan Bangunan	0,00	0,00	0,00		

PEMERINTAH KABUPATEN BENER MERIAH						
RINCIAN APBD MENURUT URUSAN PEMERINTAHAN DAERAH, ORGANISASI, PROGRAM, KEGIATAN, SUB KEGIATAN, KELOMPOK, DAN JENIS PENDAPATAN, BELANJA, DAN PEMBIAYAAN						
TAHUN ANGGARAN 2021						
<div><div></div><div><div>Urusan Pemerintahan : 1</div><div>Bidang Pemerintahan : 1 . 01</div><div>Unit Organisasi : 1 . 01 . 1-01.0-00.0-00.09</div><div>Sub Unit Organisasi : 1 . 01 . 1-01.0-00.0-00.09 . 01</div></div><div><div>URUSAN PEMERINTAHAN WAJIB YANG BERKAITAN DENGAN PELAYANAN DASAR</div><div>Pendidikan</div><div>Sekretariat Majelis Pendidikan Daerah</div><div>Sekretariat Majelis Pendidikan Daerah</div></div></div>						
KODE REKENING	URAIAN	JUMLAH (Rp)		BERTAMBAH / (BERKURANG)		DASAR HUKUM
		ANGGARAN SETELAH PERUBAHAN	REALISASI	(Rp)	(%)	
1	2	3	4	5 = 4 - 3	6	7
1.01 . 1-01.0-00.0-00.09 . 01 . 2.02 . 5	BELANJA DAERAH	1.575.726.187,00	1.560.760.954,00	(14.965.233,00)	99,05	
1.01 . 1-01.0-00.0-00.09 . 01	Program Penunjang Urusan Pemerintahan Daerah Kabupaten/Kota	1.575.726.187,00	1.560.760.954,00	(14.965.233,00)	99,05	
1.01 . 1-01.0-00.0-00.09 . 01 . 2.02	Administrasi Keuangan Perangkat Daerah	1.133.973.187,00	1.129.136.979,00	(4.836.208,00)	99,57	
1.01 . 1-01.0-00.0-00.09 . 01 . 2.02 . 01	Penyediaan Gaji dan Tunjangan ASN	1.129.973.187,00	1.125.136.979,00	(4.836.208,00)	99,57	
1.01 . 1-01.0-00.0-00.09 . 01 . 2.02 . 01 . 5.1	BELANJA OPERASI	1.129.973.187,00	1.125.136.979,00	(4.836.208,00)		
1.01 . 1-01.0-00.0-00.09 . 01 . 2.02 . 01 . 5.1.1	Belanja Pegawai	1.129.973.187,00	1.125.136.979,00	(4.836.208,00)		
1.01 . 1-01.0-00.0-00.09 . 01 . 2.02 . 05	Koordinasi dan Penyusunan Laporan Keuangan Akhir Tahun SKPD	4.000.000,00	4.000.000,00	0,00	100,00	
1.01 . 1-01.0-00.0-00.09 . 01 . 2.02 . 05 . 5.1	BELANJA OPERASI	4.000.000,00	4.000.000,00	0,00		
1.01 . 1-01.0-00.0-00.09 . 01 . 2.02 . 05 . 5.1.2	Belanja Barang dan Jasa	4.000.000,00	4.000.000,00	0,00		
1.01 . 1-01.0-00.0-00.09 . 01 . 2.02 . 07	Koordinasi dan Penyusunan Laporan Keuangan Bulanan/Triwulanan/Semesteran SKPD	0,00	0,00	0,00	0,00	
1.01 . 1-01.0-00.0-00.09 . 01 . 2.02 . 07 . 5.1	BELANJA OPERASI	0,00	0,00	0,00		
1.01 . 1-01.0-00.0-00.09 . 01 . 2.02 . 07 . 5.1.2	Belanja Barang dan Jasa	0,00	0,00	0,00		
1.01 . 1-01.0-00.0-00.09 . 01 . 2.05	Administrasi Kepegawaian Perangkat Daerah	47.999.000,00	47.999.000,00	0,00	100,00	
1.01 . 1-01.0-00.0-00.09 . 01 . 2.05 . 10	Sosialisasi Peraturan Perundang-Undangan	47.999.000,00	47.999.000,00	0,00	100,00	
1.01 . 1-01.0-00.0-00.09 . 01 . 2.05 . 10 . 5.1	BELANJA OPERASI	47.999.000,00	47.999.000,00	0,00		
1.01 . 1-01.0-00.0-00.09 . 01 . 2.05 . 10 . 5.1.2	Belanja Barang dan Jasa	47.999.000,00	47.999.000,00	0,00		
1.01 . 1-01.0-00.0-00.09 . 01 . 2.06	Administrasi Umum Perangkat Daerah	361.114.000,00	352.540.275,00	(8.573.725,00)	97,63	
1.01 . 1-01.0-00.0-00.09 . 01 . 2.06 . 02	Penyediaan Peralatan dan Perlengkapan Kantor	277.474.000,00	268.970.675,00	(8.503.325,00)	96,94	
1.01 . 1-01.0-00.0-00.09 . 01 . 2.06 . 02 . 5.1	BELANJA OPERASI	277.474.000,00	268.970.675,00	(8.503.325,00)		
1.01 . 1-01.0-00.0-00.09 . 01 . 2.06 . 02 . 5.1.2	Belanja Barang dan Jasa	277.474.000,00	268.970.675,00	(8.503.325,00)		

KODE REKENING	URAIAN	JUMLAH (Rp)		BERTAMBAH / (BERKURANG)		DASAR HUKUM
		ANGGARAN SETELAH PERUBAHAN	REALISASI	(Rp)	(%)	
1	2	3	4	5 = 4 - 3	6	7
1.01 . 1-01.0-00.0-00.09 . 01 . 2.06 . 04	<i>Penyediaan Bahan Logistik Kantor</i>	8.000.000,00	8.000.000,00	0,00	100,00	
1.01 . 1-01.0-00.0-00.09 . 01 . 2.06 . 04 . 5.1	BELANJA OPERASI	8.000.000,00	8.000.000,00	0,00		
1.01 . 1-01.0-00.0-00.09 . 01 . 2.06 . 04 . 5.1.2	Belanja Barang dan Jasa	8.000.000,00	8.000.000,00	0,00		
1.01 . 1-01.0-00.0-00.09 . 01 . 2.06 . 09	<i>Penyelenggaraan Rapat Koordinasi dan Konsultasi SKPD</i>	75.640.000,00	75.569.600,00	(70.400,00)	99,91	
1.01 . 1-01.0-00.0-00.09 . 01 . 2.06 . 09 . 5.1	BELANJA OPERASI	75.640.000,00	75.569.600,00	(70.400,00)		
1.01 . 1-01.0-00.0-00.09 . 01 . 2.06 . 09 . 5.1.2	Belanja Barang dan Jasa	75.640.000,00	75.569.600,00	(70.400,00)		
1.01 . 1-01.0-00.0-00.09 . 01 . 2.09	<b><i>Pemeliharaan Barang Milik Daerah Penunjang Urusan Pemerintahan Daerah</i></b>	32.640.000,00	31.084.700,00	(1.555.300,00)	95,23	
1.01 . 1-01.0-00.0-00.09 . 01 . 2.09 . 02	<i>Penyediaan Jasa Pemeliharaan, Biaya Pemeliharaan, Pajak dan Perizinan Kendaraan Dinas Operasional atau Lapangan</i>	32.640.000,00	31.084.700,00	(1.555.300,00)	95,23	
1.01 . 1-01.0-00.0-00.09 . 01 . 2.09 . 02 . 5.1	BELANJA OPERASI	32.640.000,00	31.084.700,00	(1.555.300,00)		
1.01 . 1-01.0-00.0-00.09 . 01 . 2.09 . 02 . 5.1.2	Belanja Barang dan Jasa	32.640.000,00	31.084.700,00	(1.555.300,00)		
1.01 . 1-01.0-00.0-00.09 . 02	<b>Program Pengelolaan Pendidikan</b>	0,00	0,00	0,00	0,00	
1.01 . 1-01.0-00.0-00.09 . 02 . 2.01	<b><i>Pengelolaan Pendidikan Sekolah Dasar</i></b>	0,00	0,00	0,00	0,00	
1.01 . 1-01.0-00.0-00.09 . 02 . 2.01 . 25	<i>Pembinaan Minat, Bakat dan Kreativitas Siswa</i>	0,00	0,00	0,00	0,00	
1.01 . 1-01.0-00.0-00.09 . 02 . 2.01 . 25 . 5.1	BELANJA OPERASI	0,00	0,00	0,00		
1.01 . 1-01.0-00.0-00.09 . 02 . 2.01 . 25 . 5.1.2	Belanja Barang dan Jasa	0,00	0,00	0,00		
1.01 . 1-01.0-00.0-00.09 . 04	<b>Program Pendidik Dan Tenaga Kependidikan</b>	0,00	0,00	0,00	0,00	
1.01 . 1-01.0-00.0-00.09 . 04 . 2.01	<b><i>Pemerataan Kuantitas dan Kualitas Pendidik dan Tenaga Kependidikan bagi Satuan Pendidikan Dasar, PAUD, dan Pendidikan Nonformal/Kesetaraan</i></b>	0,00	0,00	0,00	0,00	
1.01 . 1-01.0-00.0-00.09 . 04 . 2.01 . 01	<i>Perhitungan dan Pemetaan Pendidik dan Tenaga Kependidikan Satuan Pendidikan Dasar, PAUD, dan Pendidikan Nonformal/Kesetaraan</i>	0,00	0,00	0,00	0,00	
1.01 . 1-01.0-00.0-00.09 . 04 . 2.01 . 01 . 5.1	BELANJA OPERASI	0,00	0,00	0,00		
1.01 . 1-01.0-00.0-00.09 . 04 . 2.01 . 01 . 5.1.2	Belanja Barang dan Jasa	0,00	0,00	0,00		
1.01 . 1-01.0-00.0-00.09 . 06	<b>Program Pengembangan Bahasa Dan Sastra</b>	0,00	0,00	0,00	0,00	
1.01 . 1-01.0-00.0-00.09 . 06 . 2.01	<b><i>Pembinaan, Pengembangan dan Perlindungan Bahasa dan Sastra yang Penuturannya dalam Daerah Kabupaten/Kota</i></b>	0,00	0,00	0,00	0,00	
1.01 . 1-01.0-00.0-00.09 . 06 . 2.01 . 05	<i>Penyediaan dan Pendistribusian Buku Cerita Rakyat Daerah Penunjang Literasi Kabupaten/Kota</i>	0,00	0,00	0,00	0,00	
1.01 . 1-01.0-00.0-00.09 . 06 . 2.01 . 05 . 5.1	BELANJA OPERASI	0,00	0,00	0,00		
1.01 . 1-01.0-00.0-00.09 . 06 . 2.01 . 05 . 5.1.2	Belanja Barang dan Jasa	0,00	0,00	0,00		

<div><div>PEMERINTAH KABUPATEN BENER MERIAH</div><div>RINCIAN APBD MENURUT URUSAN PEMERINTAHAN DAERAH, ORGANISASI, PROGRAM, KEGIATAN, SUB KEGIATAN, KELOMPOK, DAN JENIS PENDAPATAN, BELANJA, DAN PEMBIAYAAN</div><div>TAHUN ANGGARAN 2021</div></div>						
<div><div>Urusan Pemerintahan : 1</div><div>Bidang Pemerintahan : 1 . 02</div><div>Unit Organisasi : 1 . 02 . 1-02.0-00.0-00.01</div><div>Sub Unit Organisasi : 1 . 02 . 1-02.0-00.0-00.01 . 01</div><div>URUSAN PEMERINTAHAN WAJIB YANG BERKAITAN DENGAN PELAYANAN DASAR</div><div>Kesehatan</div><div>Dinas Kesehatan</div><div>Dinas Kesehatan</div></div>						
KODE REKENING	URAIAN	JUMLAH (Rp)		BERTAMBAH / (BERKURANG)		DASAR HUKUM
		ANGGARAN SETELAH PERUBAHAN	REALISASI	(Rp)	(%)	
1	2	3	4	5 = 4 - 3	6	7
1.02 . 1-02.0-00.0-00.01 . 00 . 0.00 . 4	PENDAPATAN DAERAH	2.688.704.000,00	2.342.382.772,00	(346.321.228,00)	87,12	
1.02 . 1-02.0-00.0-00.01 . 00 . 0.00 . 00 . 4.1	PENDAPATAN ASLI DAERAH (PAD)	2.688.704.000,00	2.342.382.772,00	(346.321.228,00)		
1.02 . 1-02.0-00.0-00.01 . 00 . 0.00 . 00 . 4.1.2	Retribusi Daerah	20.360.000,00	12.255.000,00	(8.105.000,00)		
1.02 . 1-02.0-00.0-00.01 . 00 . 0.00 . 00 . 4.1.4	Lain-lain PAD yang Sah	2.668.344.000,00	2.330.127.772,00	(338.216.228,00)		
1.02 . 1-02.0-00.0-00.01 . 01 . 2.01 . 5	BELANJA DAERAH	54.661.952.949,00	48.232.838.237,00	(6.429.114.712,00)	88,24	
1.02 . 1-02.0-00.0-00.01 . 01	Program Penunjang Urusan Pemerintahan Daerah Kabupaten/ Kota	5.638.746.089,00	5.608.639.755,00	(30.106.334,00)	99,47	
1.02 . 1-02.0-00.0-00.01 . 01 . 2.01	Perencanaan, Penganggaran, dan Evaluasi Kinerja Perangkat Daerah	531.200.000,00	525.195.000,00	(6.005.000,00)	98,87	
1.02 . 1-02.0-00.0-00.01 . 01 . 2.01 . 01	Penyusunan Dokumen Perencanaan Perangkat Daerah	531.200.000,00	525.195.000,00	(6.005.000,00)	98,87	
1.02 . 1-02.0-00.0-00.01 . 01 . 2.01 . 01 . 5.1	BELANJA OPERASI	531.200.000,00	525.195.000,00	(6.005.000,00)		
1.02 . 1-02.0-00.0-00.01 . 01 . 2.01 . 01 . 5.1.2	Belanja Barang dan Jasa	531.200.000,00	525.195.000,00	(6.005.000,00)		
1.02 . 1-02.0-00.0-00.01 . 01 . 2.02	Administrasi Keuangan Perangkat Daerah	3.913.208.596,00	3.912.963.549,00	(245.047,00)	99,99	
1.02 . 1-02.0-00.0-00.01 . 01 . 2.02 . 01	Penyediaan Gaji dan Tunjangan ASN	3.913.208.596,00	3.912.963.549,00	(245.047,00)	99,99	
1.02 . 1-02.0-00.0-00.01 . 01 . 2.02 . 01 . 5.1	BELANJA OPERASI	3.913.208.596,00	3.912.963.549,00	(245.047,00)		
1.02 . 1-02.0-00.0-00.01 . 01 . 2.02 . 01 . 5.1.1	Belanja Pegawai	3.913.208.596,00	3.912.963.549,00	(245.047,00)		
1.02 . 1-02.0-00.0-00.01 . 01 . 2.06	Administrasi Umum Perangkat Daerah	0,00	0,00	0,00	0,00	
1.02 . 1-02.0-00.0-00.01 . 01 . 2.06 . 02	Penyediaan Peralatan dan Perlengkapan Kantor	0,00	0,00	0,00	0,00	
1.02 . 1-02.0-00.0-00.01 . 01 . 2.06 . 02 . 5.2	BELANJA MODAL	0,00	0,00	0,00		
1.02 . 1-02.0-00.0-00.01 . 01 . 2.06 . 02 . 5.2.2	Belanja Modal Peralatan dan Mesin	0,00	0,00	0,00		
1.02 . 1-02.0-00.0-00.01 . 01 . 2.08	Penyediaan Jasa Penunjang Urusan Pemerintahan Daerah	1.194.337.493,00	1.170.481.206,00	(23.856.287,00)	98,00	

KODE REKENING	URAIAN	JUMLAH (Rp)		BERTAMBAH / (BERKURANG)		DASAR HUKUM
		ANGGARAN SETELAH PERUBAHAN	REALISASI	(Rp)	(%)	
1	2	3	4	5 = 4 - 3	6	7
1.02 . 1-02.0-00.0-00.01 . 01 . 2.08 . 04	<i>Penyediaan Jasa Pelayanan Umum Kantor</i>	1.194.337.493,00	1.170.481.206,00	(23.856.287,00)	98,02	
1.02 . 1-02.0-00.0-00.01 . 01 . 2.08 . 04 . 5.1	BELANJA OPERASI	1.186.337.493,00	1.162.841.206,00	(23.496.287,00)		
1.02 . 1-02.0-00.0-00.01 . 01 . 2.08 . 04 . 5.1.2	Belanja Barang dan Jasa	1.186.337.493,00	1.162.841.206,00	(23.496.287,00)		
1.02 . 1-02.0-00.0-00.01 . 01 . 2.08 . 04 . 5.2	BELANJA MODAL	8.000.000,00	7.640.000,00	(360.000,00)		
1.02 . 1-02.0-00.0-00.01 . 01 . 2.08 . 04 . 5.2.4	Belanja Modal Jalan, Jaringan, dan Irigasi	8.000.000,00	7.640.000,00	(360.000,00)		
1.02 . 1-02.0-00.0-00.01 . 02	<b>Program Pemenuhan Upaya Kesehatan</b>	48.401.897.860,00	42.104.616.482,00	(6.297.281.378,00)	86,99	
	<b>Perorangan Dan Upaya Kesehatan Masyarakat</b>					
1.02 . 1-02.0-00.0-00.01 . 02 . 2.01	<b><i>Penyediaan Fasilitas Pelayanan Kesehatan untuk UKM dan UKP Kewenangan Daerah Kabupaten/Kota</i></b>	29.374.727.736,00	28.593.924.833,00	(780.802.903,00)	97,34	
1.02 . 1-02.0-00.0-00.01 . 02 . 2.01 . 04	<i>Pembangunan Rumah Dinas Tenaga Kesehatan</i>	10.597.262.576,00	10.228.638.738,00	(368.623.838,00)	96,52	
1.02 . 1-02.0-00.0-00.01 . 02 . 2.01 . 04 . 5.2	BELANJA MODAL	10.597.262.576,00	10.228.638.738,00	(368.623.838,00)		
1.02 . 1-02.0-00.0-00.01 . 02 . 2.01 . 04 . 5.2.3	Belanja Modal Gedung dan Bangunan	10.597.262.576,00	10.228.638.738,00	(368.623.838,00)		
1.02 . 1-02.0-00.0-00.01 . 02 . 2.01 . 07	<i>Pengembangan Fasilitas Kesehatan Lainnya</i>	8.653.050.000,00	8.619.606.950,00	(33.443.050,00)	98,19	
1.02 . 1-02.0-00.0-00.01 . 02 . 2.01 . 07 . 5.1	BELANJA OPERASI	45.890.000,00	45.058.250,00	(831.750,00)		
1.02 . 1-02.0-00.0-00.01 . 02 . 2.01 . 07 . 5.1.2	Belanja Barang dan Jasa	45.890.000,00	45.058.250,00	(831.750,00)		
1.02 . 1-02.0-00.0-00.01 . 02 . 2.01 . 07 . 5.2	BELANJA MODAL	8.607.160.000,00	8.574.548.700,00	(32.611.300,00)		
1.02 . 1-02.0-00.0-00.01 . 02 . 2.01 . 07 . 5.2.2	Belanja Modal Peralatan dan Mesin	50.000.000,00	49.863.000,00	(137.000,00)		
1.02 . 1-02.0-00.0-00.01 . 02 . 2.01 . 07 . 5.2.3	Belanja Modal Gedung dan Bangunan	8.557.160.000,00	8.524.685.700,00	(32.474.300,00)		
1.02 . 1-02.0-00.0-00.01 . 02 . 2.01 . 13	<i>Pengadaan Prasarana dan Pendukung Fasilitas Pelayanan Kesehatan</i>	4.304.000.000,00	4.286.540.000,00	(17.460.000,00)	0,00	
1.02 . 1-02.0-00.0-00.01 . 02 . 2.01 . 13 . 5.1	BELANJA OPERASI	0,00	0,00	0,00		
1.02 . 1-02.0-00.0-00.01 . 02 . 2.01 . 13 . 5.1.2	Belanja Barang dan Jasa	0,00	0,00	0,00		
1.02 . 1-02.0-00.0-00.01 . 02 . 2.01 . 13 . 5.2	BELANJA MODAL	4.304.000.000,00	4.286.540.000,00	(17.460.000,00)		
1.02 . 1-02.0-00.0-00.01 . 02 . 2.01 . 13 . 5.2.2	Belanja Modal Peralatan dan Mesin	2.774.000.000,00	2.758.615.000,00	(15.385.000,00)		
1.02 . 1-02.0-00.0-00.01 . 02 . 2.01 . 13 . 5.2.4	Belanja Modal Jalan, Jaringan, dan Irigasi	1.530.000.000,00	1.527.925.000,00	(2.075.000,00)		
1.02 . 1-02.0-00.0-00.01 . 02 . 2.01 . 14	<i>Pengadaan Alat Kesehatan/Alat Penunjang Medik Fasilitas Pelayanan Kesehatan</i>	3.950.990.230,00	3.649.902.049,00	(301.088.181,00)	92,38	
1.02 . 1-02.0-00.0-00.01 . 02 . 2.01 . 14 . 5.2	BELANJA MODAL	3.950.990.230,00	3.649.902.049,00	(301.088.181,00)		
1.02 . 1-02.0-00.0-00.01 . 02 . 2.01 . 14 . 5.2.2	Belanja Modal Peralatan dan Mesin	3.950.990.230,00	3.649.902.049,00	(301.088.181,00)		
1.02 . 1-02.0-00.0-00.01 . 02 . 2.01 . 16	<i>Pengadaan Obat, Vaksin</i>	1.806.624.930,00	1.750.437.096,00	(56.187.834,00)	96,89	
1.02 . 1-02.0-00.0-00.01 . 02 . 2.01 . 16 . 5.1	BELANJA OPERASI	1.806.624.930,00	1.750.437.096,00	(56.187.834,00)		
1.02 . 1-02.0-00.0-00.01 . 02 . 2.01 . 16 . 5.1.2	Belanja Barang dan Jasa	1.806.624.930,00	1.750.437.096,00	(56.187.834,00)		
1.02 . 1-02.0-00.0-00.01 . 02 . 2.01 . 20	<i>Pemeliharaan Rutin dan Berkala Alat Kesehatan/Alat Penunjang Medik Fasilitas Pelayanan Kesehatan</i>	62.800.000,00	58.800.000,00	(4.000.000,00)	93,63	


KODE REKENING	URAIAN	JUMLAH (Rp)		BERTAMBAH / (BERKURANG)		DASAR HUKUM
		ANGGARAN SETELAH PERUBAHAN	REALISASI	(Rp)	(%)	
1	2	3	4	5 = 4 - 3	6	7
1.02 . 1-02.0-00.0-00.01 . 02 . 2.01 . 20 . 5.1	BELANJA OPERASI	62.800.000,00	58.800.000,00	(4.000.000,00)		
1.02 . 1-02.0-00.0-00.01 . 02 . 2.01 . 20 . 5.1.2	Belanja Barang dan Jasa	62.800.000,00	58.800.000,00	(4.000.000,00)		
1.02 . 1-02.0-00.0-00.01 . 02 . 2.02	<b>Penyediaan Layanan Kesehatan untuk UKM dan UKP Rujukan Tingkat Daerah Kabupaten/Kota</b>	18.058.462.124,00	13.047.037.649,00	(5.011.424.475,00)	72,25	
1.02 . 1-02.0-00.0-00.01 . 02 . 2.02 . 01	<i>Pengelolaan Pelayanan Kesehatan Ibu Hamil</i>	19.888.000,00	0,00	(19.888.000,00)	0,00	
1.02 . 1-02.0-00.0-00.01 . 02 . 2.02 . 01 . 5.1	BELANJA OPERASI	19.888.000,00	0,00	(19.888.000,00)		
1.02 . 1-02.0-00.0-00.01 . 02 . 2.02 . 01 . 5.1.2	Belanja Barang dan Jasa	19.888.000,00	0,00	(19.888.000,00)		
1.02 . 1-02.0-00.0-00.01 . 02 . 2.02 . 03	<i>Pengelolaan Pelayanan Kesehatan Bayi Baru Lahir</i>	10.111.000,00	0,00	(10.111.000,00)	0,00	
1.02 . 1-02.0-00.0-00.01 . 02 . 2.02 . 03 . 5.1	BELANJA OPERASI	10.111.000,00	0,00	(10.111.000,00)		
1.02 . 1-02.0-00.0-00.01 . 02 . 2.02 . 03 . 5.1.2	Belanja Barang dan Jasa	10.111.000,00	0,00	(10.111.000,00)		
1.02 . 1-02.0-00.0-00.01 . 02 . 2.02 . 04	<i>Pengelolaan Pelayanan Kesehatan Balita</i>	35.859.000,00	35.523.000,00	(336.000,00)	99,06	
1.02 . 1-02.0-00.0-00.01 . 02 . 2.02 . 04 . 5.1	BELANJA OPERASI	35.859.000,00	35.523.000,00	(336.000,00)		
1.02 . 1-02.0-00.0-00.01 . 02 . 2.02 . 04 . 5.1.2	Belanja Barang dan Jasa	35.859.000,00	35.523.000,00	(336.000,00)		
1.02 . 1-02.0-00.0-00.01 . 02 . 2.02 . 06	<i>Pengelolaan Pelayanan Kesehatan pada Usia Produktif</i>	30.000.000,00	28.000.000,00	(2.000.000,00)	93,33	
1.02 . 1-02.0-00.0-00.01 . 02 . 2.02 . 06 . 5.1	BELANJA OPERASI	30.000.000,00	28.000.000,00	(2.000.000,00)		
1.02 . 1-02.0-00.0-00.01 . 02 . 2.02 . 06 . 5.1.2	Belanja Barang dan Jasa	30.000.000,00	28.000.000,00	(2.000.000,00)		
1.02 . 1-02.0-00.0-00.01 . 02 . 2.02 . 11	<i>Pengelolaan Pelayanan Kesehatan Orang Terduga Tuberkulosis</i>	31.950.000,00	24.640.000,00	(7.310.000,00)	77,12	
1.02 . 1-02.0-00.0-00.01 . 02 . 2.02 . 11 . 5.1	BELANJA OPERASI	31.950.000,00	24.640.000,00	(7.310.000,00)		
1.02 . 1-02.0-00.0-00.01 . 02 . 2.02 . 11 . 5.1.2	Belanja Barang dan Jasa	31.950.000,00	24.640.000,00	(7.310.000,00)		
1.02 . 1-02.0-00.0-00.01 . 02 . 2.02 . 12	<i>Pengelolaan Pelayanan Kesehatan Orang dengan Risiko Terinfeksi HIV</i>	6.300.000,00	6.160.000,00	(140.000,00)	97,78	
1.02 . 1-02.0-00.0-00.01 . 02 . 2.02 . 12 . 5.1	BELANJA OPERASI	6.300.000,00	6.160.000,00	(140.000,00)		
1.02 . 1-02.0-00.0-00.01 . 02 . 2.02 . 12 . 5.1.2	Belanja Barang dan Jasa	6.300.000,00	6.160.000,00	(140.000,00)		
1.02 . 1-02.0-00.0-00.01 . 02 . 2.02 . 15	<i>Pengelolaan Pelayanan Kesehatan Gizi Masyarakat</i>	749.499.800,00	632.894.232,00	(116.605.568,00)	0,00	
1.02 . 1-02.0-00.0-00.01 . 02 . 2.02 . 15 . 5.1	BELANJA OPERASI	749.499.800,00	632.894.232,00	(116.605.568,00)		
1.02 . 1-02.0-00.0-00.01 . 02 . 2.02 . 15 . 5.1.1	Belanja Pegawai	0,00	0,00	0,00		
1.02 . 1-02.0-00.0-00.01 . 02 . 2.02 . 15 . 5.1.2	Belanja Barang dan Jasa	749.499.800,00	632.894.232,00	(116.605.568,00)		
1.02 . 1-02.0-00.0-00.01 . 02 . 2.02 . 17	<i>Pengelolaan Pelayanan Kesehatan Lingkungan</i>	44.575.000,00	29.133.000,00	(15.442.000,00)	65,36	
1.02 . 1-02.0-00.0-00.01 . 02 . 2.02 . 17 . 5.1	BELANJA OPERASI	44.575.000,00	29.133.000,00	(15.442.000,00)		
1.02 . 1-02.0-00.0-00.01 . 02 . 2.02 . 17 . 5.1.2	Belanja Barang dan Jasa	44.575.000,00	29.133.000,00	(15.442.000,00)		
1.02 . 1-02.0-00.0-00.01 . 02 . 2.02 . 18	<i>Pengelolaan Pelayanan Promosi Kesehatan</i>	202.901.424,00	196.850.000,00	(6.051.424,00)	97,02	
1.02 . 1-02.0-00.0-00.01 . 02 . 2.02 . 18 . 5.1	BELANJA OPERASI	202.901.424,00	196.850.000,00	(6.051.424,00)		
1.02 . 1-02.0-00.0-00.01 . 02 . 2.02 . 18 . 5.1.2	Belanja Barang dan Jasa	202.901.424,00	196.850.000,00	(6.051.424,00)		




KODE REKENING	URAIAN	JUMLAH (Rp)		BERTAMBAH / (BERKURANG)		DASAR HUKUM
		ANGGARAN SETELAH PERUBAHAN	REALISASI	(Rp)	(%)	
1	2	3	4	5 = 4 - 3	6	7
1.02 . 1-02.0-00.0-00.01 . 02 . 2.02 . 20	<i>Pengelolaan Surveilans Kesehatan</i>	12.000.000,00	11.900.000,00	(100.000,00)	99,17	
1.02 . 1-02.0-00.0-00.01 . 02 . 2.02 . 20 . 5.1	BELANJA OPERASI	12.000.000,00	11.900.000,00	(100.000,00)		
1.02 . 1-02.0-00.0-00.01 . 02 . 2.02 . 20 . 5.1.2	Belanja Barang dan Jasa	12.000.000,00	11.900.000,00	(100.000,00)		
1.02 . 1-02.0-00.0-00.01 . 02 . 2.02 . 22	<i>Pengelolaan Pelayanan Kesehatan Jiwa dan NAPZA</i>	24.604.000,00	22.104.000,00	(2.500.000,00)	89,84	
1.02 . 1-02.0-00.0-00.01 . 02 . 2.02 . 22 . 5.1	BELANJA OPERASI	24.604.000,00	22.104.000,00	(2.500.000,00)		
1.02 . 1-02.0-00.0-00.01 . 02 . 2.02 . 22 . 5.1.2	Belanja Barang dan Jasa	24.604.000,00	22.104.000,00	(2.500.000,00)		
1.02 . 1-02.0-00.0-00.01 . 02 . 2.02 . 23	<i>Pengelolaan Upaya Kesehatan Khusus</i>	61.866.000,00	11.950.000,00	(49.916.000,00)	14,54	
1.02 . 1-02.0-00.0-00.01 . 02 . 2.02 . 23 . 5.1	BELANJA OPERASI	58.406.000,00	8.490.000,00	(49.916.000,00)		
1.02 . 1-02.0-00.0-00.01 . 02 . 2.02 . 23 . 5.1.2	Belanja Barang dan Jasa	58.406.000,00	8.490.000,00	(49.916.000,00)		
1.02 . 1-02.0-00.0-00.01 . 02 . 2.02 . 23 . 5.2	BELANJA MODAL	3.460.000,00	3.460.000,00	0,00		
1.02 . 1-02.0-00.0-00.01 . 02 . 2.02 . 23 . 5.2.2	Belanja Modal Peralatan dan Mesin	3.460.000,00	3.460.000,00	0,00		
1.02 . 1-02.0-00.0-00.01 . 02 . 2.02 . 25	<i>Pelayanan Kesehatan Penyakit Menular dan Tidak Menular</i>	27.569.000,00	24.269.000,00	(3.300.000,00)	88,03	
1.02 . 1-02.0-00.0-00.01 . 02 . 2.02 . 25 . 5.1	BELANJA OPERASI	27.569.000,00	24.269.000,00	(3.300.000,00)		
1.02 . 1-02.0-00.0-00.01 . 02 . 2.02 . 25 . 5.1.2	Belanja Barang dan Jasa	27.569.000,00	24.269.000,00	(3.300.000,00)		
1.02 . 1-02.0-00.0-00.01 . 02 . 2.02 . 26	<i>Pengelolaan Jaminan Kesehatan Masyarakat</i>	2.300.000.000,00	2.295.408.617,00	(4.591.383,00)	99,80	
1.02 . 1-02.0-00.0-00.01 . 02 . 2.02 . 26 . 5.1	BELANJA OPERASI	2.300.000.000,00	2.295.408.617,00	(4.591.383,00)		
1.02 . 1-02.0-00.0-00.01 . 02 . 2.02 . 26 . 5.1.2	Belanja Barang dan Jasa	2.300.000.000,00	2.295.408.617,00	(4.591.383,00)		
1.02 . 1-02.0-00.0-00.01 . 02 . 2.02 . 34	<i>Operasional Pelayanan Fasilitas Kesehatan Lainnya</i>	14.469.845.000,00	9.703.955.800,00	(4.765.889.200,00)	0,00	
1.02 . 1-02.0-00.0-00.01 . 02 . 2.02 . 34 . 5.1	BELANJA OPERASI	14.432.325.000,00	9.669.167.800,00	(4.763.157.200,00)		
1.02 . 1-02.0-00.0-00.01 . 02 . 2.02 . 34 . 5.1.1	Belanja Pegawai	0,00	0,00	0,00		
1.02 . 1-02.0-00.0-00.01 . 02 . 2.02 . 34 . 5.1.2	Belanja Barang dan Jasa	14.432.325.000,00	9.669.167.800,00	(4.763.157.200,00)		
1.02 . 1-02.0-00.0-00.01 . 02 . 2.02 . 34 . 5.2	BELANJA MODAL	37.520.000,00	34.788.000,00	(2.732.000,00)		
1.02 . 1-02.0-00.0-00.01 . 02 . 2.02 . 34 . 5.2.2	Belanja Modal Peralatan dan Mesin	37.520.000,00	34.788.000,00	(2.732.000,00)		
1.02 . 1-02.0-00.0-00.01 . 02 . 2.02 . 36	<i>Investigasi Awal Kejadian Tidak Diharapkan (Kejadian Ikutan Pasca Imunisasi dan Pemberian Obat Massal)</i>	31.493.900,00	24.250.000,00	(7.243.900,00)	81,75	
1.02 . 1-02.0-00.0-00.01 . 02 . 2.02 . 36 . 5.1	BELANJA OPERASI	5.993.900,00	4.900.000,00	(1.093.900,00)		
1.02 . 1-02.0-00.0-00.01 . 02 . 2.02 . 36 . 5.1.2	Belanja Barang dan Jasa	5.993.900,00	4.900.000,00	(1.093.900,00)		
1.02 . 1-02.0-00.0-00.01 . 02 . 2.02 . 36 . 5.2	BELANJA MODAL	25.500.000,00	19.350.000,00	(6.150.000,00)		
1.02 . 1-02.0-00.0-00.01 . 02 . 2.02 . 36 . 5.2.2	Belanja Modal Peralatan dan Mesin	25.500.000,00	19.350.000,00	(6.150.000,00)		
1.02 . 1-02.0-00.0-00.01 . 02 . 2.03	<b><i>Penyelenggaraan Sistem Informasi Kesehatan secara Terintegrasi</i></b>	65.400.000,00	65.400.000,00	0,00	100,00	
1.02 . 1-02.0-00.0-00.01 . 02 . 2.03 . 01	<i>Pengelolaan Data dan Informasi Kesehatan</i>	65.400.000,00	65.400.000,00	0,00	100,00	
1.02 . 1-02.0-00.0-00.01 . 02 . 2.03 . 01 . 5.1	BELANJA OPERASI	65.400.000,00	65.400.000,00	0,00		
1.02 . 1-02.0-00.0-00.01 . 02 . 2.03 . 01 . 5.1.2	Belanja Barang dan Jasa	65.400.000,00	65.400.000,00	0,00		

KODE REKENING	URAIAN	JUMLAH (Rp)		BERTAMBAH / (BERKURANG)		DASAR HUKUM
		ANGGARAN SETELAH PERUBAHAN	REALISASI	(Rp)	(%)	
1	2	3	4	5 = 4 - 3	6	7
1.02 . 1-02.0-00.0-00.01 . 02 . 2.04	<b>Penerbitan Izin Rumah Sakit Kelas C dan D serta Fasilitas Pelayanan Kesehatan Tingkat Daerah Kabupaten/Kota</b>	903.308.000,00	398.254.000,00	(505.054.000,00)	44,09	
1.02 . 1-02.0-00.0-00.01 . 02 . 2.04 . 03	<i>Peningkatan Mutu Pelayanan Fasilitas Kesehatan</i>	903.308.000,00	398.254.000,00	(505.054.000,00)	44,09	
1.02 . 1-02.0-00.0-00.01 . 02 . 2.04 . 03 . 5.1	BELANJA OPERASI	903.308.000,00	398.254.000,00	(505.054.000,00)		
1.02 . 1-02.0-00.0-00.01 . 02 . 2.04 . 03 . 5.1.2	Belanja Barang dan Jasa	903.308.000,00	398.254.000,00	(505.054.000,00)		
1.02 . 1-02.0-00.0-00.01 . 03	<b>Program Peningkatan Kapasitas Sumber Daya Manusia Kesehatan</b>	69.930.000,00	57.791.000,00	(12.139.000,00)	82,64	
1.02 . 1-02.0-00.0-00.01 . 03 . 2.01	<b>Pemberian Izin Praktik Tenaga Kesehatan di Wilayah Kabupaten/Kota</b>	69.930.000,00	57.791.000,00	(12.139.000,00)	82,64	
1.02 . 1-02.0-00.0-00.01 . 03 . 2.01 . 02	<i>Pembinaan dan Pengawasan Tenaga Kesehatan serta Tindak Lanjut Perizinan Praktik Tenaga Kesehatan</i>	69.930.000,00	57.791.000,00	(12.139.000,00)	80,16	
1.02 . 1-02.0-00.0-00.01 . 03 . 2.01 . 02 . 5.1	BELANJA OPERASI	60.730.000,00	48.679.000,00	(12.051.000,00)		
1.02 . 1-02.0-00.0-00.01 . 03 . 2.01 . 02 . 5.1.2	Belanja Barang dan Jasa	60.730.000,00	48.679.000,00	(12.051.000,00)		
1.02 . 1-02.0-00.0-00.01 . 03 . 2.01 . 02 . 5.2	BELANJA MODAL	9.200.000,00	9.112.000,00	(88.000,00)		
1.02 . 1-02.0-00.0-00.01 . 03 . 2.01 . 02 . 5.2.5	Belanja Modal Aset Tetap Lainnya	9.200.000,00	9.112.000,00	(88.000,00)		
1.02 . 1-02.0-00.0-00.01 . 04	<b>Program Sediaan Farmasi, Alat Kesehatan Dan Makanan Minuman</b>	551.379.000,00	461.791.000,00	(89.588.000,00)	83,75	
1.02 . 1-02.0-00.0-00.01 . 04 . 2.01	<b>Pemberian Izin Apotek, Toko Obat, Toko Alat Kesehatan dan Optikal, Usaha Mikro Obat Tradisional (UMOT)</b>	278.909.000,00	261.059.000,00	(17.850.000,00)	93,60	
1.02 . 1-02.0-00.0-00.01 . 04 . 2.01 . 01	<i>Pengendalian dan Pengawasan serta Tindak Lanjut Pengawasan Perizinan Apotek, Toko Obat, Toko Alat Kesehatan dan Optikal, Usaha Mikro Obat Tradisional (UMOT)</i>	278.909.000,00	261.059.000,00	(17.850.000,00)	93,60	
1.02 . 1-02.0-00.0-00.01 . 04 . 2.01 . 01 . 5.1	BELANJA OPERASI	278.909.000,00	261.059.000,00	(17.850.000,00)		
1.02 . 1-02.0-00.0-00.01 . 04 . 2.01 . 01 . 5.1.2	Belanja Barang dan Jasa	278.909.000,00	261.059.000,00	(17.850.000,00)		
1.02 . 1-02.0-00.0-00.01 . 04 . 2.03	<b>Penerbitan Sertifikat Produksi Pangan Industri Rumah Tangga dan Nomor P-IRT sebagai Izin Produksi, untuk Produk Makanan Minuman Tertentu yang dapat Diproduksi oleh Industri Rumah Tangga</b>	272.470.000,00	200.732.000,00	(71.738.000,00)	73,67	
1.02 . 1-02.0-00.0-00.01 . 04 . 2.03 . 01	<i>Pengendalian dan Pengawasan serta Tindak Lanjut Pengawasan Sertifikat Produksi Pangan Industri Rumah Tangga dan Nomor P-IRT Sebagai Izin Produksi, untuk Produk Makanan Minuman Tertentu yang dapat Diproduksi oleh Industri Rumah Tangga</i>	272.470.000,00	200.732.000,00	(71.738.000,00)	73,67	




<div><div></div><div><b>PEMERINTAH KABUPATEN BENER MERIAH</b> <b>RINCIAN APBD MENURUT URUSAN PEMERINTAHAN DAERAH, ORGANISASI, PROGRAM, KEGIATAN, SUB KEGIATAN, KELOMPOK, DAN JENIS PENDAPATAN, BELANJA, DAN PEMBIAYAAN</b> TAHUN ANGGARAN 2021</div></div>						
<div><div><div>Urusan Pemerintahan : 1</div><div>Bidang Pemerintahan : 1 . 02</div><div>Unit Organisasi : 1 . 02 . 1-02.0-00.0-00.01</div><div>Sub Unit Organisasi : 1 . 02 . 1-02.0-00.0-00.01 . 02</div></div><div><div>URUSAN PEMERINTAHAN WAJIB YANG BERKAITAN DENGAN PELAYANAN DASAR</div><div>Kesehatan</div><div>Dinas Kesehatan</div><div>Rumah Sakit Umum Daerah Mulyang Kute Redelong</div></div></div>						
KODE REKENING	URAIAN	JUMLAH (Rp)		BERTAMBAH / (BERKURANG)		DASAR HUKUM
		ANGGARAN SETELAH PERUBAHAN	REALISASI	(Rp)	(%)	
1	2	3	4	5 = 4 - 3	6	7
1.02 . 1-02.0-00.0-00.01 . 00 . 0.00 . 4	<b>PENDAPATAN DAERAH</b>	43.215.594.900,00	35.613.587.325,88	(7.602.007.574,12)	82,41	
1.02 . 1-02.0-00.0-00.01 . 00 . 0.00 . 00 . 4.1	<b>PENDAPATAN ASLI DAERAH (PAD)</b>	43.215.594.900,00	35.613.587.325,88	(7.602.007.574,12)		
1.02 . 1-02.0-00.0-00.01 . 00 . 0.00 . 00 . 4.1.2	Retribusi Daerah	215.594.900,00	292.646.715,00	77.051.815,00		
1.02 . 1-02.0-00.0-00.01 . 00 . 0.00 . 00 . 4.1.4	Lain-lain PAD yang Sah	43.000.000.000,00	35.320.940.610,88	(7.679.059.389,12)		
1.02 . 1-02.0-00.0-00.01 . 01 . 2.02 . 5	<b>BELANJA DAERAH</b>	81.351.627.629,00	64.302.600.262,76	(17.049.027.366,24)	79,04	
1.02 . 1-02.0-00.0-00.01 . 01	<b>Program Penunjang Urusan Pemerintahan Daerah Kabupaten/ Kota</b>	70.748.481.967,00	55.267.916.973,76	(15.480.564.993,24)	78,12	
1.02 . 1-02.0-00.0-00.01 . 01 . 2.02	<b>Administrasi Keuangan Perangkat Daerah</b>	16.808.475.167,00	16.738.856.737,00	(69.618.430,00)	99,59	
1.02 . 1-02.0-00.0-00.01 . 01 . 2.02 . 01	<i>Penyediaan Gaji dan Tunjangan ASN</i>	16.808.475.167,00	16.738.856.737,00	(69.618.430,00)	99,59	
1.02 . 1-02.0-00.0-00.01 . 01 . 2.02 . 01 . 5.1	<b>BELANJA OPERASI</b>	16.808.475.167,00	16.738.856.737,00	(69.618.430,00)		
1.02 . 1-02.0-00.0-00.01 . 01 . 2.02 . 01 . 5.1.1	Belanja Pegawai	16.808.475.167,00	16.738.856.737,00	(69.618.430,00)		
1.02 . 1-02.0-00.0-00.01 . 01 . 2.07	<b>Pengadaan Barang Milik Daerah Penunjang Urusan Pemerintah Daerah</b>	5.006.384.520,00	4.150.537.517,76	(855.847.002,24)	82,90	
1.02 . 1-02.0-00.0-00.01 . 01 . 2.07 . 10	<i>Pengadaan Sarana dan Prasarana Gedung Kantor atau Bangunan Lainnya</i>	5.006.384.520,00	4.150.537.517,76	(855.847.002,24)	99,48	
1.02 . 1-02.0-00.0-00.01 . 01 . 2.07 . 10 . 5.1	<b>BELANJA OPERASI</b>	443.834.000,00	441.535.060,00	(2.298.940,00)		
1.02 . 1-02.0-00.0-00.01 . 01 . 2.07 . 10 . 5.1.2	Belanja Barang dan Jasa	443.834.000,00	441.535.060,00	(2.298.940,00)		
1.02 . 1-02.0-00.0-00.01 . 01 . 2.07 . 10 . 5.2	<b>BELANJA MODAL</b>	4.562.550.520,00	3.709.002.457,76	(853.548.062,24)		
1.02 . 1-02.0-00.0-00.01 . 01 . 2.07 . 10 . 5.2.2	Belanja Modal Peralatan dan Mesin	1.050.000.000,00	388.790.000,00	(661.210.000,00)		
1.02 . 1-02.0-00.0-00.01 . 01 . 2.07 . 10 . 5.2.3	Belanja Modal Gedung dan Bangunan	2.782.550.520,00	2.649.359.457,76	(133.191.062,24)		
1.02 . 1-02.0-00.0-00.01 . 01 . 2.07 . 10 . 5.2.4	Belanja Modal Jalan, Jaringan, dan Irigasi	730.000.000,00	670.853.000,00	(59.147.000,00)		
1.02 . 1-02.0-00.0-00.01 . 01 . 2.08	<b>Penyediaan Jasa Penunjang Urusan Pemerintahan Daerah</b>	5.933.622.280,00	5.588.751.360,00	(344.870.920,00)	94,19	


KODE REKENING	URAIAN	JUMLAH (Rp)		BERTAMBAH / (BERKURANG)		DASAR HUKUM
		ANGGARAN SETELAH PERUBAHAN	REALISASI	(Rp)	(%)	
1	2	3	4	5 = 4 - 3	6	7
1.02 . 1-02.0-00.0-00.01 . 01 . 2.08 . 03	<i>Penyediaan Jasa Peralatan dan Perlengkapan Kantor</i>	5.933.622.280,00	5.588.751.360,00	(344.870.920,00)	100,00	
1.02 . 1-02.0-00.0-00.01 . 01 . 2.08 . 03 . 5.1	BELANJA OPERASI	5.933.622.280,00	5.588.751.360,00	(344.870.920,00)		
1.02 . 1-02.0-00.0-00.01 . 01 . 2.08 . 03 . 5.1.1	Belanja Pegawai	9.500.000,00	9.500.000,00	0,00		
1.02 . 1-02.0-00.0-00.01 . 01 . 2.08 . 03 . 5.1.2	Belanja Barang dan Jasa	5.924.122.280,00	5.579.251.360,00	(344.870.920,00)		
1.02 . 1-02.0-00.0-00.01 . 01 . 2.10	<b><i>Peningkatan Pelayanan BLUD</i></b>	43.000.000.000,00	28.789.771.359,00	(14.210.228.641,00)	66,95	
1.02 . 1-02.0-00.0-00.01 . 01 . 2.10 . 01	<i>Pelayanan dan Penunjang Pelayanan BLUD</i>	43.000.000.000,00	28.789.771.359,00	(14.210.228.641,00)	61,28	
1.02 . 1-02.0-00.0-00.01 . 01 . 2.10 . 01 . 5.1	BELANJA OPERASI	40.240.000.000,00	28.451.771.359,00	(11.788.228.641,00)		
1.02 . 1-02.0-00.0-00.01 . 01 . 2.10 . 01 . 5.1.1	Belanja Pegawai	20.436.198.282,00	12.523.295.384,00	(7.912.902.898,00)		
1.02 . 1-02.0-00.0-00.01 . 01 . 2.10 . 01 . 5.1.2	Belanja Barang dan Jasa	19.803.801.718,00	15.928.475.975,00	(3.875.325.743,00)		
1.02 . 1-02.0-00.0-00.01 . 01 . 2.10 . 01 . 5.2	BELANJA MODAL	2.760.000.000,00	338.000.000,00	(2.422.000.000,00)		
1.02 . 1-02.0-00.0-00.01 . 01 . 2.10 . 01 . 5.2.2	Belanja Modal Peralatan dan Mesin	1.953.000.000,00	338.000.000,00	(1.615.000.000,00)		
1.02 . 1-02.0-00.0-00.01 . 01 . 2.10 . 01 . 5.2.3	Belanja Modal Gedung dan Bangunan	807.000.000,00	0,00	(807.000.000,00)		
1.02 . 1-02.0-00.0-00.01 . 02	<b>Program Pemenuhan Upaya Kesehatan Perorangan Dan Upaya Kesehatan Masyarakat</b>	10.603.145.662,00	9.034.683.289,00	(1.568.462.373,00)	85,21	
1.02 . 1-02.0-00.0-00.01 . 02 . 2.01	<b><i>Penyediaan Fasilitas Pelayanan Kesehatan untuk UKM dan UKP Kewenangan Daerah Kabupaten/Kota</i></b>	10.603.145.662,00	9.034.683.289,00	(1.568.462.373,00)	85,21	
1.02 . 1-02.0-00.0-00.01 . 02 . 2.01 . 12	<i>Pengadaan Sarana Fasilitas Pelayanan Kesehatan</i>	4.855.661.662,00	3.815.268.600,00	(1.040.393.062,00)	78,57	
1.02 . 1-02.0-00.0-00.01 . 02 . 2.01 . 12 . 5.2	BELANJA MODAL	4.855.661.662,00	3.815.268.600,00	(1.040.393.062,00)		
1.02 . 1-02.0-00.0-00.01 . 02 . 2.01 . 12 . 5.2.2	Belanja Modal Peralatan dan Mesin	4.855.661.662,00	3.815.268.600,00	(1.040.393.062,00)		
1.02 . 1-02.0-00.0-00.01 . 02 . 2.01 . 14	<i>Pengadaan Alat Kesehatan/Alat Penunjang Medik Fasilitas Pelayanan Kesehatan</i>	5.747.484.000,00	5.219.414.689,00	(528.069.311,00)	90,81	
1.02 . 1-02.0-00.0-00.01 . 02 . 2.01 . 14 . 5.2	BELANJA MODAL	5.747.484.000,00	5.219.414.689,00	(528.069.311,00)		
1.02 . 1-02.0-00.0-00.01 . 02 . 2.01 . 14 . 5.2.2	Belanja Modal Peralatan dan Mesin	5.747.484.000,00	5.219.414.689,00	(528.069.311,00)		
1.02 . 1-02.0-00.0-00.01 . 02 . 2.02	<b><i>Penyediaan Layanan Kesehatan untuk UKM dan UKP Rujukan Tingkat Daerah Kabupaten/Kota</i></b>	0,00	0,00	0,00	0,00	
1.02 . 1-02.0-00.0-00.01 . 02 . 2.02 . 32	<i>Operasional Pelayanan Rumah Sakit</i>	0,00	0,00	0,00	0,00	
1.02 . 1-02.0-00.0-00.01 . 02 . 2.02 . 32 . 5.1	BELANJA OPERASI	0,00	0,00	0,00		
1.02 . 1-02.0-00.0-00.01 . 02 . 2.02 . 32 . 5.1.1	Belanja Pegawai	0,00	0,00	0,00		
1.02 . 1-02.0-00.0-00.01 . 02 . 2.02 . 32 . 5.1.2	Belanja Barang dan Jasa	0,00	0,00	0,00		
1.02 . 1-02.0-00.0-00.01 . 02 . 2.02 . 32 . 5.2	BELANJA MODAL	0,00	0,00	0,00		
1.02 . 1-02.0-00.0-00.01 . 02 . 2.02 . 32 . 5.2.2	Belanja Modal Peralatan dan Mesin	0,00	0,00	0,00		
1.02 . 1-02.0-00.0-00.01 . 02 . 2.02 . 32 . 5.2.3	Belanja Modal Gedung dan Bangunan	0,00	0,00	0,00		

<div><div></div><div><div>PEMERINTAH KABUPATEN BENER MERIAH</div><div>RINCIAN APBD MENURUT URUSAN PEMERINTAHAN DAERAH, ORGANISASI, PROGRAM, KEGIATAN, SUB KEGIATAN, KELOMPOK, DAN JENIS PENDAPATAN, BELANJA, DAN PEMBIAYAAN</div><div>TAHUN ANGGARAN 2021</div></div></div>						
<div><div><div>Urusan Pemerintahan : 1</div><div>Bidang Pemerintahan : 1 . 02</div><div>Unit Organisasi : 1 . 02 . 1-02.0-00.0-00.01</div><div>Sub Unit Organisasi : 1 . 02 . 1-02.0-00.0-00.01 . 03</div></div><div><div>URUSAN PEMERINTAHAN WAJIB YANG BERKAITAN DENGAN PELAYANAN DASAR</div><div>Kesehatan</div><div>Dinas Kesehatan</div><div>Puskesmas Perawatan Bandar</div></div></div>						
KODE REKENING	URAIAN	JUMLAH (Rp)		BERTAMBAH / (BERKURANG)		DASAR HUKUM
		ANGGARAN SETELAH PERUBAHAN	REALISASI	(Rp)	(%)	
1	2	3	4	5 = 4 - 3	6	7
1.02 . 1-02.0-00.0-00.01 . 00 . 0.00 . 4	PENDAPATAN DAERAH	0,00	0,00	0,00	0,00	
1.02 . 1-02.0-00.0-00.01 . 00 . 0.00 . 00 . 4.1	PENDAPATAN ASLI DAERAH (PAD)	0,00	0,00	0,00		
1.02 . 1-02.0-00.0-00.01 . 00 . 0.00 . 00 . 4.1.4	Lain-lain PAD yang Sah	0,00	0,00	0,00		
1.02 . 1-02.0-00.0-00.01 . 01 . 2.02 . 5	BELANJA DAERAH	8.697.686.829,00	7.916.303.831,00	(781.382.998,00)	91,02	
1.02 . 1-02.0-00.0-00.01 . 01	Program Penunjang Urusan Pemerintahan Daerah Kabupaten/ Kota	6.197.686.829,00	6.196.428.631,00	(1.258.198,00)	99,98	
1.02 . 1-02.0-00.0-00.01 . 01 . 2.02	Administrasi Keuangan Perangkat Daerah	5.529.206.829,00	5.528.817.349,00	(389.480,00)	99,99	
1.02 . 1-02.0-00.0-00.01 . 01 . 2.02 . 01	Penyediaan Gaji dan Tunjangan ASN	5.529.206.829,00	5.528.817.349,00	(389.480,00)	99,99	
1.02 . 1-02.0-00.0-00.01 . 01 . 2.02 . 01 . 5.1	BELANJA OPERASI	5.529.206.829,00	5.528.817.349,00	(389.480,00)		
1.02 . 1-02.0-00.0-00.01 . 01 . 2.02 . 01 . 5.1.1	Belanja Pegawai	5.529.206.829,00	5.528.817.349,00	(389.480,00)		
1.02 . 1-02.0-00.0-00.01 . 01 . 2.06	Administrasi Umum Perangkat Daerah	668.480.000,00	667.611.282,00	(868.718,00)	99,87	
1.02 . 1-02.0-00.0-00.01 . 01 . 2.06 . 04	Penyediaan Bahan Logistik Kantor	668.480.000,00	667.611.282,00	(868.718,00)	99,87	
1.02 . 1-02.0-00.0-00.01 . 01 . 2.06 . 04 . 5.1	BELANJA OPERASI	668.480.000,00	667.611.282,00	(868.718,00)		
1.02 . 1-02.0-00.0-00.01 . 01 . 2.06 . 04 . 5.1.2	Belanja Barang dan Jasa	668.480.000,00	667.611.282,00	(868.718,00)		
1.02 . 1-02.0-00.0-00.01 . 02	Program Pemenuhan Upaya Kesehatan Perorangan Dan Upaya Kesehatan Masyarakat	2.500.000.000,00	1.719.875.200,00	(780.124.800,00)	68,80	
1.02 . 1-02.0-00.0-00.01 . 02 . 2.02	Penyediaan Layanan Kesehatan untuk UKM dan UKP Rujukan Tingkat Daerah Kabupaten/Kota	2.500.000.000,00	1.719.875.200,00	(780.124.800,00)	68,80	
1.02 . 1-02.0-00.0-00.01 . 02 . 2.02 . 26	Pengelolaan Jaminan Kesehatan Masyarakat	2.500.000.000,00	1.719.875.200,00	(780.124.800,00)	0,00	
1.02 . 1-02.0-00.0-00.01 . 02 . 2.02 . 26 . 5.1	BELANJA OPERASI	2.197.000.000,00	1.564.849.083,00	(632.150.917,00)		
1.02 . 1-02.0-00.0-00.01 . 02 . 2.02 . 26 . 5.1.1	Belanja Pegawai	0,00	435.314.040,00	435.314.040,00		
1.02 . 1-02.0-00.0-00.01 . 02 . 2.02 . 26 . 5.1.2	Belanja Barang dan Jasa	2.197.000.000,00	1.129.535.043,00	(1.067.464.957,00)		




<div><div></div><div><div>PEMERINTAH KABUPATEN BENER MERIAH</div><div>RINCIAN APBD MENURUT URUSAN PEMERINTAHAN DAERAH, ORGANISASI, PROGRAM, KEGIATAN, SUB KEGIATAN, KELOMPOK, DAN JENIS PENDAPATAN, BELANJA, DAN PEMBIAYAAN</div><div>TAHUN ANGGARAN 2021</div></div></div>						
<div><div>Urusan Pemerintahan : 1</div><div>Bidang Pemerintahan : 1 . 02</div><div>Unit Organisasi : 1 . 02 . 1-02.0-00.0-00.01</div><div>Sub Unit Organisasi : 1 . 02 . 1-02.0-00.0-00.01 . 04</div><div>URUSAN PEMERINTAHAN WAJIB YANG BERKAITAN DENGAN PELAYANAN DASAR</div><div>Kesehatan</div><div>Dinas Kesehatan</div><div>Puskesmas Perawatan Buntul Kemumu</div></div>						
KODE REKENING	URAIAN	JUMLAH (Rp)		BERTAMBAH / (BERKURANG)		DASAR HUKUM
		ANGGARAN SETELAH PERUBAHAN	REALISASI	(Rp)	(%)	
1	2	3	4	5 = 4 - 3	6	7
1.02 . 1-02.0-00.0-00.01 . 00 . 0.00 . 4	PENDAPATAN DAERAH	0,00	0,00	0,00	0,00	
1.02 . 1-02.0-00.0-00.01 . 00 . 0.00 . 00 . 4.1	PENDAPATAN ASLI DAERAH (PAD)	0,00	0,00	0,00		
1.02 . 1-02.0-00.0-00.01 . 00 . 0.00 . 00 . 4.1.4	Lain-lain PAD yang Sah	0,00	0,00	0,00		
1.02 . 1-02.0-00.0-00.01 . 01 . 2.02 . 5	BELANJA DAERAH	3.731.364.210,00	3.520.046.600,00	(211.317.610,00)	94,34	
1.02 . 1-02.0-00.0-00.01 . 01	Program Penunjang Urusan Pemerintahan Daerah Kabupaten/Kota	3.731.364.210,00	3.520.046.600,00	(211.317.610,00)	94,34	
1.02 . 1-02.0-00.0-00.01 . 01 . 2.02	Administrasi Keuangan Perangkat Daerah	2.415.832.210,00	2.414.690.480,00	(1.141.730,00)	99,95	
1.02 . 1-02.0-00.0-00.01 . 01 . 2.02 . 01	Penyediaan Gaji dan Tunjangan ASN	2.415.832.210,00	2.414.690.480,00	(1.141.730,00)	99,95	
1.02 . 1-02.0-00.0-00.01 . 01 . 2.02 . 01 . 5.1	BELANJA OPERASI	2.415.832.210,00	2.414.690.480,00	(1.141.730,00)		
1.02 . 1-02.0-00.0-00.01 . 01 . 2.02 . 01 . 5.1.1	Belanja Pegawai	2.415.832.210,00	2.414.690.480,00	(1.141.730,00)		
1.02 . 1-02.0-00.0-00.01 . 01 . 2.06	Administrasi Umum Perangkat Daerah	1.315.532.000,00	1.105.356.120,00	(210.175.880,00)	84,02	
1.02 . 1-02.0-00.0-00.01 . 01 . 2.06 . 04	Penyediaan Bahan Logistik Kantor	1.315.532.000,00	1.105.356.120,00	(210.175.880,00)	0,00	
1.02 . 1-02.0-00.0-00.01 . 01 . 2.06 . 04 . 5.1	BELANJA OPERASI	1.252.800.000,00	1.074.436.120,00	(178.363.880,00)		
1.02 . 1-02.0-00.0-00.01 . 01 . 2.06 . 04 . 5.1.1	Belanja Pegawai	0,00	106.707.200,00	106.707.200,00		
1.02 . 1-02.0-00.0-00.01 . 01 . 2.06 . 04 . 5.1.2	Belanja Barang dan Jasa	1.252.800.000,00	967.728.920,00	(285.071.080,00)		
1.02 . 1-02.0-00.0-00.01 . 01 . 2.06 . 04 . 5.2	BELANJA MODAL	62.732.000,00	30.920.000,00	(31.812.000,00)		
1.02 . 1-02.0-00.0-00.01 . 01 . 2.06 . 04 . 5.2.2	Belanja Modal Peralatan dan Mesin	32.732.000,00	30.920.000,00	(1.812.000,00)		
1.02 . 1-02.0-00.0-00.01 . 01 . 2.06 . 04 . 5.2.3	Belanja Modal Gedung dan Bangunan	30.000.000,00	0,00	(30.000.000,00)		





<div><div></div><div><div>PEMERINTAH KABUPATEN BENER MERIAH</div><div>RINCIAN APBD MENURUT URUSAN PEMERINTAHAN DAERAH, ORGANISASI, PROGRAM, KEGIATAN, SUB KEGIATAN, KELOMPOK, DAN JENIS PENDAPATAN, BELANJA, DAN PEMBIAYAAN</div><div>TAHUN ANGGARAN 2021</div></div></div>						
<div><div>Urusan Pemerintahan : 1</div><div>Bidang Pemerintahan : 1 . 02</div><div>Unit Organisasi : 1 . 02 . 1-02.0-00.0-00.01</div><div>Sub Unit Organisasi : 1 . 02 . 1-02.0-00.0-00.01 . 05</div><div>URUSAN PEMERINTAHAN WAJIB YANG BERKAITAN DENGAN PELAYANAN DASAR</div><div>Kesehatan</div><div>Dinas Kesehatan</div><div>Puskesmas Perawatan Pante Raya</div></div>						
KODE REKENING	URAIAN	JUMLAH (Rp)		BERTAMBAH / (BERKURANG)		DASAR HUKUM
		ANGGARAN SETELAH PERUBAHAN	REALISASI	(Rp)	(%)	
1	2	3	4	5 = 4 - 3	6	7
1.02 . 1-02.0-00.0-00.01 . 00 . 0.00 . 4	PENDAPATAN DAERAH	0,00	160.000,00	160.000,00	0,00	
1.02 . 1-02.0-00.0-00.01 . 00 . 0.00 . 00 . 4.1	PENDAPATAN ASLI DAERAH (PAD)	0,00	160.000,00	160.000,00		
1.02 . 1-02.0-00.0-00.01 . 00 . 0.00 . 00 . 4.1.2	Retribusi Daerah	0,00	160.000,00	160.000,00		
1.02 . 1-02.0-00.0-00.01 . 00 . 0.00 . 00 . 4.1.4	Lain-lain PAD yang Sah	0,00	0,00	0,00		
1.02 . 1-02.0-00.0-00.01 . 01 . 2.02 . 5	BELANJA DAERAH	7.499.039.416,00	7.464.030.836,00	(35.008.580,00)	99,53	
1.02 . 1-02.0-00.0-00.01 . 01	Program Penunjang Urusan Pemerintahan Daerah Kabupaten/ Kota	5.972.459.416,00	5.961.853.176,00	(10.606.240,00)	99,82	
1.02 . 1-02.0-00.0-00.01 . 01 . 2.02	Administrasi Keuangan Perangkat Daerah	5.267.435.416,00	5.258.875.946,00	(8.559.470,00)	99,84	
1.02 . 1-02.0-00.0-00.01 . 01 . 2.02 . 01	Penyediaan Gaji dan Tunjangan ASN	5.267.435.416,00	5.258.875.946,00	(8.559.470,00)	99,84	
1.02 . 1-02.0-00.0-00.01 . 01 . 2.02 . 01 . 5.1	BELANJA OPERASI	5.267.435.416,00	5.258.875.946,00	(8.559.470,00)		
1.02 . 1-02.0-00.0-00.01 . 01 . 2.02 . 01 . 5.1.1	Belanja Pegawai	5.267.435.416,00	5.258.875.946,00	(8.559.470,00)		
1.02 . 1-02.0-00.0-00.01 . 01 . 2.08	Penyediaan Jasa Penunjang Urusan Pemerintahan Daerah	705.024.000,00	702.977.230,00	(2.046.770,00)	99,71	
1.02 . 1-02.0-00.0-00.01 . 01 . 2.08 . 04	Penyediaan Jasa Pelayanan Umum Kantor	705.024.000,00	702.977.230,00	(2.046.770,00)	99,71	
1.02 . 1-02.0-00.0-00.01 . 01 . 2.08 . 04 . 5.1	BELANJA OPERASI	705.024.000,00	702.977.230,00	(2.046.770,00)		
1.02 . 1-02.0-00.0-00.01 . 01 . 2.08 . 04 . 5.1.2	Belanja Barang dan Jasa	705.024.000,00	702.977.230,00	(2.046.770,00)		
1.02 . 1-02.0-00.0-00.01 . 02	Program Pemenuhan Upaya Kesehatan Perorangan Dan Upaya Kesehatan Masyarakat	1.526.580.000,00	1.502.177.660,00	(24.402.340,00)	98,40	
1.02 . 1-02.0-00.0-00.01 . 02 . 2.02	Penyediaan Layanan Kesehatan untuk UKM dan UKP Rujukan Tingkat Daerah Kabupaten/Kota	1.526.580.000,00	1.502.177.660,00	(24.402.340,00)	98,40	
1.02 . 1-02.0-00.0-00.01 . 02 . 2.02 . 34	Operasional Pelayanan Fasilitas Kesehatan Lainnya	1.526.580.000,00	1.502.177.660,00	(24.402.340,00)	0,00	
1.02 . 1-02.0-00.0-00.01 . 02 . 2.02 . 34 . 5.1	BELANJA OPERASI	1.121.580.000,00	1.098.602.660,00	(22.977.340,00)		
1.02 . 1-02.0-00.0-00.01 . 02 . 2.02 . 34 . 5.1.1	Belanja Pegawai	0,00	0,00	0,00		




PEMERINTAH KABUPATEN BENER MERIAH						
RINCIAN APBD MENURUT URUSAN PEMERINTAHAN DAERAH, ORGANISASI, PROGRAM, KEGIATAN, SUB KEGIATAN, KELOMPOK, DAN JENIS PENDAPATAN, BELANJA, DAN PEMBIAYAAN						
TAHUN ANGGARAN 2021						
<div><div></div><div><div>Urusan Pemerintahan : 1</div><div>Bidang Pemerintahan : 1 . 02</div><div>Unit Organisasi : 1 . 02 . 1-02.0-00.0-00.01</div><div>Sub Unit Organisasi : 1 . 02 . 1-02.0-00.0-00.01 . 06</div></div><div><div>URUSAN PEMERINTAHAN WAJIB YANG BERKAITAN DENGAN PELAYANAN DASAR</div><div>Kesehatan</div><div>Dinas Kesehatan</div><div>Puskesmas Perawatan Lampahan</div></div></div>						
KODE REKENING	URAIAN	JUMLAH (Rp)		BERTAMBAH / (BERKURANG)		DASAR HUKUM
		ANGGARAN SETELAH PERUBAHAN	REALISASI	(Rp)	(%)	
1	2	3	4	5 = 4 - 3	6	7
1.02 . 1-02.0-00.0-00.01 . 00 . 0.00 . 4	PENDAPATAN DAERAH	0,00	0,00	0,00	0,00	
1.02 . 1-02.0-00.0-00.01 . 00 . 0.00 . 00 . 4.1	PENDAPATAN ASLI DAERAH (PAD)	0,00	0,00	0,00		
1.02 . 1-02.0-00.0-00.01 . 00 . 0.00 . 00 . 4.1.4	Lain-lain PAD yang Sah	0,00	0,00	0,00		
1.02 . 1-02.0-00.0-00.01 . 01 . 2.02 . 5	BELANJA DAERAH	6.713.325.801,00	6.373.662.217,00	(339.663.584,00)	94,94	
1.02 . 1-02.0-00.0-00.01 . 01	Program Penunjang Urusan Pemerintahan Daerah Kabupaten/ Kota	6.713.325.801,00	6.373.662.217,00	(339.663.584,00)	94,94	
1.02 . 1-02.0-00.0-00.01 . 01 . 2.02	Administrasi Keuangan Perangkat Daerah	4.652.885.801,00	4.651.704.435,00	(1.181.366,00)	99,97	
1.02 . 1-02.0-00.0-00.01 . 01 . 2.02 . 01	Penyediaan Gaji dan Tunjangan ASN	4.652.885.801,00	4.651.704.435,00	(1.181.366,00)	99,97	
1.02 . 1-02.0-00.0-00.01 . 01 . 2.02 . 01 . 5.1	BELANJA OPERASI	4.652.885.801,00	4.651.704.435,00	(1.181.366,00)		
1.02 . 1-02.0-00.0-00.01 . 01 . 2.02 . 01 . 5.1.1	Belanja Pegawai	4.652.885.801,00	4.651.704.435,00	(1.181.366,00)		
1.02 . 1-02.0-00.0-00.01 . 01 . 2.06	Administrasi Umum Perangkat Daerah	560.440.000,00	558.894.222,00	(1.545.778,00)	99,72	
1.02 . 1-02.0-00.0-00.01 . 01 . 2.06 . 04	Penyediaan Bahan Logistik Kantor	560.440.000,00	558.894.222,00	(1.545.778,00)	99,72	
1.02 . 1-02.0-00.0-00.01 . 01 . 2.06 . 04 . 5.1	BELANJA OPERASI	560.440.000,00	558.894.222,00	(1.545.778,00)		
1.02 . 1-02.0-00.0-00.01 . 01 . 2.06 . 04 . 5.1.2	Belanja Barang dan Jasa	560.440.000,00	558.894.222,00	(1.545.778,00)		
1.02 . 1-02.0-00.0-00.01 . 01 . 2.08	Penyediaan Jasa Penunjang Urusan Pemerintahan Daerah	1.342.546.000,00	1.096.860.210,00	(245.685.790,00)	81,70	
1.02 . 1-02.0-00.0-00.01 . 01 . 2.08 . 02	Penyediaan Jasa Komunikasi, Sumber Daya Air dan Listrik	53.000.000,00	26.662.900,00	(26.337.100,00)	50,31	
1.02 . 1-02.0-00.0-00.01 . 01 . 2.08 . 02 . 5.1	BELANJA OPERASI	53.000.000,00	26.662.900,00	(26.337.100,00)		
1.02 . 1-02.0-00.0-00.01 . 01 . 2.08 . 02 . 5.1.2	Belanja Barang dan Jasa	53.000.000,00	26.662.900,00	(26.337.100,00)		
1.02 . 1-02.0-00.0-00.01 . 01 . 2.08 . 03	Penyediaan Jasa Peralatan dan Perlengkapan Kantor	133.346.000,00	88.383.900,00	(44.962.100,00)	109,63	
1.02 . 1-02.0-00.0-00.01 . 01 . 2.08 . 03 . 5.1	BELANJA OPERASI	63.000.000,00	69.063.900,00	6.063.900,00		

KODE REKENING	URAIAN	JUMLAH (Rp)		BERTAMBAH / (BERKURANG)		DASAR HUKUM
		ANGGARAN SETELAH PERUBAHAN	REALISASI	(Rp)	(%)	
1	2	3	4	5 = 4 - 3	6	7
1.02 . 1-02.0-00.0-00.01 . 01 . 2.08 . 03 . 5.1.2	Belanja Barang dan Jasa	63.000.000,00	69.063.900,00	6.063.900,00		
1.02 . 1-02.0-00.0-00.01 . 01 . 2.08 . 03 . 5.2	BELANJA MODAL	70.346.000,00	19.320.000,00	(51.026.000,00)		
1.02 . 1-02.0-00.0-00.01 . 01 . 2.08 . 03 . 5.2.2	Belanja Modal Peralatan dan Mesin	70.346.000,00	19.320.000,00	(51.026.000,00)		
1.02 . 1-02.0-00.0-00.01 . 01 . 2.08 . 04	<i>Penyediaan Jasa Pelayanan Umum Kantor</i>	1.156.200.000,00	981.813.410,00	(174.386.590,00)	0,00	
1.02 . 1-02.0-00.0-00.01 . 01 . 2.08 . 04 . 5.1	BELANJA OPERASI	1.141.200.000,00	973.988.410,00	(167.211.590,00)		
1.02 . 1-02.0-00.0-00.01 . 01 . 2.08 . 04 . 5.1.1	Belanja Pegawai	0,00	0,00	0,00		
1.02 . 1-02.0-00.0-00.01 . 01 . 2.08 . 04 . 5.1.2	Belanja Barang dan Jasa	1.141.200.000,00	973.988.410,00	(167.211.590,00)		
1.02 . 1-02.0-00.0-00.01 . 01 . 2.08 . 04 . 5.2	BELANJA MODAL	15.000.000,00	7.825.000,00	(7.175.000,00)		
1.02 . 1-02.0-00.0-00.01 . 01 . 2.08 . 04 . 5.2.2	Belanja Modal Peralatan dan Mesin	15.000.000,00	7.825.000,00	(7.175.000,00)		
1.02 . 1-02.0-00.0-00.01 . 01 . 2.09	<b><i>Pemeliharaan Barang Milik Daerah Penunjang Urusan Pemerintahan Daerah</i></b>	157.454.000,00	66.203.350,00	(91.250.650,00)	42,05	
1.02 . 1-02.0-00.0-00.01 . 01 . 2.09 . 02	<i>Penyediaan Jasa Pemeliharaan, Biaya Pemeliharaan, Pajak dan Perizinan Kendaraan Dinas Operasional atau Lapangan</i>	77.454.000,00	59.303.350,00	(18.150.650,00)	76,57	
1.02 . 1-02.0-00.0-00.01 . 01 . 2.09 . 02 . 5.1	BELANJA OPERASI	77.454.000,00	59.303.350,00	(18.150.650,00)		
1.02 . 1-02.0-00.0-00.01 . 01 . 2.09 . 02 . 5.1.2	Belanja Barang dan Jasa	77.454.000,00	59.303.350,00	(18.150.650,00)		
1.02 . 1-02.0-00.0-00.01 . 01 . 2.09 . 09	<i>Pemeliharaan/Rehabilitasi Gedung Kantor dan Bangunan Lainnya</i>	80.000.000,00	6.900.000,00	(73.100.000,00)	8,63	
1.02 . 1-02.0-00.0-00.01 . 01 . 2.09 . 09 . 5.1	BELANJA OPERASI	80.000.000,00	6.900.000,00	(73.100.000,00)		
1.02 . 1-02.0-00.0-00.01 . 01 . 2.09 . 09 . 5.1.2	Belanja Barang dan Jasa	80.000.000,00	6.900.000,00	(73.100.000,00)		

<div><div></div><div><div>PEMERINTAH KABUPATEN BENER MERIAH</div><div>RINCIAN APBD MENURUT URUSAN PEMERINTAHAN DAERAH, ORGANISASI, PROGRAM, KEGIATAN, SUB KEGIATAN, KELOMPOK, DAN JENIS PENDAPATAN, BELANJA, DAN PEMBIAYAAN</div><div>TAHUN ANGGARAN 2021</div></div></div>						
<div><div>Urusan Pemerintahan : 1</div><div>Bidang Pemerintahan : 1 . 02</div><div>Unit Organisasi : 1 . 02 . 1-02.0-00.0-00.01</div><div>Sub Unit Organisasi : 1 . 02 . 1-02.0-00.0-00.01 . 07</div><div>URUSAN PEMERINTAHAN WAJIB YANG BERKAITAN DENGAN PELAYANAN DASAR</div><div>Kesehatan</div><div>Dinas Kesehatan</div><div>Puskesmas Perawatan Singah Mulo</div></div>						
KODE REKENING	URAIAN	JUMLAH (Rp)		BERTAMBAH / (BERKURANG)		DASAR HUKUM
		ANGGARAN SETELAH PERUBAHAN	REALISASI	(Rp)	(%)	
1	2	3	4	5 = 4 - 3	6	7
1.02 . 1-02.0-00.0-00.01 . 00 . 0.00 . 4	PENDAPATAN DAERAH	0,00	0,00	0,00	0,00	
1.02 . 1-02.0-00.0-00.01 . 00 . 0.00 . 00 . 4.1	PENDAPATAN ASLI DAERAH (PAD)	0,00	0,00	0,00		
1.02 . 1-02.0-00.0-00.01 . 00 . 0.00 . 00 . 4.1.4	Lain-lain PAD yang Sah	0,00	0,00	0,00		
1.02 . 1-02.0-00.0-00.01 . 01 . 2.02 . 5	BELANJA DAERAH	3.518.915.018,00	3.360.815.667,00	(158.099.351,00)	95,51	
1.02 . 1-02.0-00.0-00.01 . 01	Program Penunjang Urusan Pemerintahan Daerah Kabupaten/ Kota	3.518.915.018,00	3.360.815.667,00	(158.099.351,00)	95,51	
1.02 . 1-02.0-00.0-00.01 . 01 . 2.02	Administrasi Keuangan Perangkat Daerah	2.348.620.818,00	2.346.845.428,00	(1.775.390,00)	99,92	
1.02 . 1-02.0-00.0-00.01 . 01 . 2.02 . 01	Penyediaan Gaji dan Tunjangan ASN	2.348.620.818,00	2.346.845.428,00	(1.775.390,00)	99,92	
1.02 . 1-02.0-00.0-00.01 . 01 . 2.02 . 01 . 5.1	BELANJA OPERASI	2.348.620.818,00	2.346.845.428,00	(1.775.390,00)		
1.02 . 1-02.0-00.0-00.01 . 01 . 2.02 . 01 . 5.1.1	Belanja Pegawai	2.348.620.818,00	2.346.845.428,00	(1.775.390,00)		
1.02 . 1-02.0-00.0-00.01 . 01 . 2.06	Administrasi Umum Perangkat Daerah	610.000.000,00	454.473.050,00	(155.526.950,00)	74,50	
1.02 . 1-02.0-00.0-00.01 . 01 . 2.06 . 02	Penyediaan Peralatan dan Perlengkapan Kantor	610.000.000,00	454.473.050,00	(155.526.950,00)	76,78	
1.02 . 1-02.0-00.0-00.01 . 01 . 2.06 . 02 . 5.1	BELANJA OPERASI	585.000.000,00	449.153.050,00	(135.846.950,00)		
1.02 . 1-02.0-00.0-00.01 . 01 . 2.06 . 02 . 5.1.2	Belanja Barang dan Jasa	585.000.000,00	449.153.050,00	(135.846.950,00)		
1.02 . 1-02.0-00.0-00.01 . 01 . 2.06 . 02 . 5.2	BELANJA MODAL	25.000.000,00	5.320.000,00	(19.680.000,00)		
1.02 . 1-02.0-00.0-00.01 . 01 . 2.06 . 02 . 5.2.2	Belanja Modal Peralatan dan Mesin	25.000.000,00	5.320.000,00	(19.680.000,00)		
1.02 . 1-02.0-00.0-00.01 . 01 . 2.08	Penyediaan Jasa Penunjang Urusan Pemerintahan Daerah	560.294.200,00	559.497.189,00	(797.011,00)	99,86	
1.02 . 1-02.0-00.0-00.01 . 01 . 2.08 . 04	Penyediaan Jasa Pelayanan Umum Kantor	560.294.200,00	559.497.189,00	(797.011,00)	99,86	
1.02 . 1-02.0-00.0-00.01 . 01 . 2.08 . 04 . 5.1	BELANJA OPERASI	560.294.200,00	559.497.189,00	(797.011,00)		
1.02 . 1-02.0-00.0-00.01 . 01 . 2.08 . 04 . 5.1.2	Belanja Barang dan Jasa	560.294.200,00	559.497.189,00	(797.011,00)		


<div><div></div><div><div>PEMERINTAH KABUPATEN BENER MERIAH</div><div>RINCIAN APBD MENURUT URUSAN PEMERINTAHAN DAERAH, ORGANISASI, PROGRAM, KEGIATAN, SUB KEGIATAN, KELOMPOK, DAN JENIS PENDAPATAN, BELANJA, DAN PEMBIAYAAN</div><div>TAHUN ANGGARAN 2021</div></div></div>						
<div><div><div>Urusan Pemerintahan</div><div>:</div><div>1</div></div><div><div>Bidang Pemerintahan</div><div>:</div><div>1 . 02</div></div><div><div>Unit Organisasi</div><div>:</div><div>1 . 02 . 1-02.0-00.0-00.01</div></div><div><div>Sub Unit Organisasi</div><div>:</div><div>1 . 02 . 1-02.0-00.0-00.01 . 08</div></div><div><div>URUSAN PEMERINTAHAN WAJIB YANG BERKAITAN DENGAN PELAYANAN DASAR</div><div>Kesehatan</div><div>Dinas Kesehatan</div><div>Puskesmas Simpang Tiga</div></div></div>						
KODE REKENING	URAIAN	JUMLAH (Rp)		BERTAMBAH / (BERKURANG)		DASAR HUKUM
		ANGGARAN SETELAH PERUBAHAN	REALISASI	(Rp)	(%)	
1	2	3	4	5 = 4 - 3	6	7
1.02 . 1-02.0-00.0-00.01 . 00 . 0.00 . 4	PENDAPATAN DAERAH	0,00	0,00	0,00	0,00	
1.02 . 1-02.0-00.0-00.01 . 00 . 0.00 . 00 . 4.1	PENDAPATAN ASLI DAERAH (PAD)	0,00	0,00	0,00		
1.02 . 1-02.0-00.0-00.01 . 00 . 0.00 . 00 . 4.1.4	Lain-lain PAD yang Sah	0,00	0,00	0,00		
1.02 . 1-02.0-00.0-00.01 . 01 . 2.02 . 5	BELANJA DAERAH	6.895.919.392,00	6.451.260.495,00	(444.658.897,00)	93,55	
1.02 . 1-02.0-00.0-00.01 . 01	Program Penunjang Urusan Pemerintahan Daerah Kabupaten/ Kota	4.585.919.392,00	4.562.365.875,00	(23.553.517,00)	99,49	
1.02 . 1-02.0-00.0-00.01 . 01 . 2.02	Administrasi Keuangan Perangkat Daerah	4.143.256.642,00	4.135.553.383,00	(7.703.259,00)	99,81	
1.02 . 1-02.0-00.0-00.01 . 01 . 2.02 . 01	Penyediaan Gaji dan Tunjangan ASN	4.143.256.642,00	4.135.553.383,00	(7.703.259,00)	99,81	
1.02 . 1-02.0-00.0-00.01 . 01 . 2.02 . 01 . 5.1	BELANJA OPERASI	4.143.256.642,00	4.135.553.383,00	(7.703.259,00)		
1.02 . 1-02.0-00.0-00.01 . 01 . 2.02 . 01 . 5.1.1	Belanja Pegawai	4.143.256.642,00	4.135.553.383,00	(7.703.259,00)		
1.02 . 1-02.0-00.0-00.01 . 01 . 2.06	Administrasi Umum Perangkat Daerah	86.462.750,00	71.759.900,00	(14.702.850,00)	83,00	
1.02 . 1-02.0-00.0-00.01 . 01 . 2.06 . 04	Penyediaan Bahan Logistik Kantor	86.462.750,00	71.759.900,00	(14.702.850,00)	83,00	
1.02 . 1-02.0-00.0-00.01 . 01 . 2.06 . 04 . 5.1	BELANJA OPERASI	86.462.750,00	71.759.900,00	(14.702.850,00)		
1.02 . 1-02.0-00.0-00.01 . 01 . 2.06 . 04 . 5.1.2	Belanja Barang dan Jasa	86.462.750,00	71.759.900,00	(14.702.850,00)		
1.02 . 1-02.0-00.0-00.01 . 01 . 2.08	Penyediaan Jasa Penunjang Urusan Pemerintahan Daerah	356.200.000,00	355.052.592,00	(1.147.408,00)	99,68	
1.02 . 1-02.0-00.0-00.01 . 01 . 2.08 . 02	Penyediaan Jasa Komunikasi, Sumber Daya Air dan Listrik	19.000.000,00	17.852.592,00	(1.147.408,00)	93,96	
1.02 . 1-02.0-00.0-00.01 . 01 . 2.08 . 02 . 5.1	BELANJA OPERASI	19.000.000,00	17.852.592,00	(1.147.408,00)		
1.02 . 1-02.0-00.0-00.01 . 01 . 2.08 . 02 . 5.1.2	Belanja Barang dan Jasa	19.000.000,00	17.852.592,00	(1.147.408,00)		
1.02 . 1-02.0-00.0-00.01 . 01 . 2.08 . 04	Penyediaan Jasa Pelayanan Umum Kantor	337.200.000,00	337.200.000,00	0,00	100,00	
1.02 . 1-02.0-00.0-00.01 . 01 . 2.08 . 04 . 5.1	BELANJA OPERASI	337.200.000,00	337.200.000,00	0,00		
1.02 . 1-02.0-00.0-00.01 . 01 . 2.08 . 04 . 5.1.2	Belanja Barang dan Jasa	337.200.000,00	337.200.000,00	0,00		

KODE REKENING	URAIAN	JUMLAH (Rp)		BERTAMBAH / (BERKURANG)		DASAR HUKUM
		ANGGARAN SETELAH PERUBAHAN	REALISASI	(Rp)	(%)	
1	2	3	4	5 = 4 - 3	6	7
1.02 . 1-02.0-00.0-00.01 . 02	<b>Program Pemenuhan Upaya Kesehatan Perorangan Dan Upaya Kesehatan Masyarakat</b>  <i>Penyediaan Layanan Kesehatan untuk UKM dan UKP Rujukan Tingkat Daerah Kabupaten/Kota</i>  <i>Pengelolaan Jaminan Kesehatan Masyarakat</i>  BELANJA OPERASI  Belanja Pegawai  Belanja Barang dan Jasa  BELANJA MODAL  Belanja Modal Peralatan dan Mesin	2.310.000.000,00	1.888.894.620,00	(421.105.380,00)	81,77	
1.02 . 1-02.0-00.0-00.01 . 02 . 2.02		2.310.000.000,00	1.888.894.620,00	(421.105.380,00)	81,77	
1.02 . 1-02.0-00.0-00.01 . 02 . 2.02 . 26		2.310.000.000,00	1.888.894.620,00	(421.105.380,00)	0,00	
1.02 . 1-02.0-00.0-00.01 . 02 . 2.02 . 26 . 5.1		1.981.025.730,00	1.715.689.720,00	(265.336.010,00)		
1.02 . 1-02.0-00.0-00.01 . 02 . 2.02 . 26 . 5.1.1		0,00	0,00	0,00		
1.02 . 1-02.0-00.0-00.01 . 02 . 2.02 . 26 . 5.1.2		1.981.025.730,00	1.715.689.720,00	(265.336.010,00)		
1.02 . 1-02.0-00.0-00.01 . 02 . 2.02 . 26 . 5.2		328.974.270,00	173.204.900,00	(155.769.370,00)		
1.02 . 1-02.0-00.0-00.01 . 02 . 2.02 . 26 . 5.2.2		328.974.270,00	173.204.900,00	(155.769.370,00)		


<div><div></div><div><b>PEMERINTAH KABUPATEN BENER MERIAH</b> <b>RINCIAN APBD MENURUT URUSAN PEMERINTAHAN DAERAH, ORGANISASI, PROGRAM, KEGIATAN, SUB KEGIATAN, KELOMPOK, DAN JENIS PENDAPATAN, BELANJA, DAN PEMBIAYAAN</b> TAHUN ANGGARAN 2021</div></div>						
<div><div><div>Urusan Pemerintahan : 1</div><div>Bidang Pemerintahan : 1 . 02</div><div>Unit Organisasi : 1 . 02 . 1-02.0-00.0-00.01</div><div>Sub Unit Organisasi : 1 . 02 . 1-02.0-00.0-00.01 . 09</div></div><div><div>URUSAN PEMERINTAHAN WAJIB YANG BERKAITAN DENGAN PELAYANAN DASAR</div><div>Kesehatan</div><div>Dinas Kesehatan</div><div>Puskesmas Simpang Teritit</div></div></div>						
KODE REKENING	URAIAN	JUMLAH (Rp)		BERTAMBAH / (BERKURANG)		DASAR HUKUM
		ANGGARAN SETELAH PERUBAHAN	REALISASI	(Rp)	(%)	
1	2	3	4	5 = 4 - 3	6	7
1.02 . 1-02.0-00.0-00.01 . 00 . 0.00 . 4	PENDAPATAN DAERAH	0,00	37.922.215,00	37.922.215,00	0,00	
1.02 . 1-02.0-00.0-00.01 . 00 . 0.00 . 00 . 4.1	PENDAPATAN ASLI DAERAH (PAD)	0,00	37.922.215,00	37.922.215,00		
1.02 . 1-02.0-00.0-00.01 . 00 . 0.00 . 00 . 4.1.4	Lain-lain PAD yang Sah	0,00	37.922.215,00	37.922.215,00		
1.02 . 1-02.0-00.0-00.01 . 01 . 2.02 . 5	BELANJA DAERAH	3.487.125.304,00	3.399.446.307,00	(87.678.997,00)	97,49	
1.02 . 1-02.0-00.0-00.01 . 01	Program Penunjang Urusan Pemerintahan Daerah Kabupaten/ Kota	3.037.125.304,00	3.013.826.977,00	(23.298.327,00)	99,23	
1.02 . 1-02.0-00.0-00.01 . 01 . 2.02	Administrasi Keuangan Perangkat Daerah	2.604.005.929,00	2.590.461.337,00	(13.544.592,00)	99,48	
1.02 . 1-02.0-00.0-00.01 . 01 . 2.02 . 01	Penyediaan Gaji dan Tunjangan ASN	2.604.005.929,00	2.590.461.337,00	(13.544.592,00)	99,48	
1.02 . 1-02.0-00.0-00.01 . 01 . 2.02 . 01 . 5.1	BELANJA OPERASI	2.604.005.929,00	2.590.461.337,00	(13.544.592,00)		
1.02 . 1-02.0-00.0-00.01 . 01 . 2.02 . 01 . 5.1.1	Belanja Pegawai	2.604.005.929,00	2.590.461.337,00	(13.544.592,00)		
1.02 . 1-02.0-00.0-00.01 . 01 . 2.06	Administrasi Umum Perangkat Daerah	378.720.000,00	374.720.000,00	(4.000.000,00)	98,94	
1.02 . 1-02.0-00.0-00.01 . 01 . 2.06 . 04	Penyediaan Bahan Logistik Kantor	378.720.000,00	374.720.000,00	(4.000.000,00)	98,94	
1.02 . 1-02.0-00.0-00.01 . 01 . 2.06 . 04 . 5.1	BELANJA OPERASI	378.720.000,00	374.720.000,00	(4.000.000,00)		
1.02 . 1-02.0-00.0-00.01 . 01 . 2.06 . 04 . 5.1.2	Belanja Barang dan Jasa	378.720.000,00	374.720.000,00	(4.000.000,00)		
1.02 . 1-02.0-00.0-00.01 . 01 . 2.08	Penyediaan Jasa Penunjang Urusan Pemerintahan Daerah	53.399.375,00	47.801.740,00	(5.597.635,00)	89,52	
1.02 . 1-02.0-00.0-00.01 . 01 . 2.08 . 02	Penyediaan Jasa Komunikasi, Sumber Daya Air dan Listrik	7.174.000,00	5.733.640,00	(1.440.360,00)	79,92	
1.02 . 1-02.0-00.0-00.01 . 01 . 2.08 . 02 . 5.1	BELANJA OPERASI	7.174.000,00	5.733.640,00	(1.440.360,00)		
1.02 . 1-02.0-00.0-00.01 . 01 . 2.08 . 02 . 5.1.2	Belanja Barang dan Jasa	7.174.000,00	5.733.640,00	(1.440.360,00)		
1.02 . 1-02.0-00.0-00.01 . 01 . 2.08 . 03	Penyediaan Jasa Peralatan dan Perlengkapan Kantor	22.807.175,00	21.629.100,00	(1.178.075,00)	94,83	
1.02 . 1-02.0-00.0-00.01 . 01 . 2.08 . 03 . 5.1	BELANJA OPERASI	22.807.175,00	21.629.100,00	(1.178.075,00)		



KODE REKENING	URAIAN	JUMLAH (Rp)		BERTAMBAH / (BERKURANG)		DASAR HUKUM
		ANGGARAN SETELAH PERUBAHAN	REALISASI	(Rp)	(%)	
1	2	3	4	5 = 4 - 3	6	7
1.02 . 1-02.0-00.0-00.01 . 01 . 2.08 . 03 . 5.1.2	Belanja Barang dan Jasa	22.807.175,00	21.629.100,00	(1.178.075,00)		
1.02 . 1-02.0-00.0-00.01 . 01 . 2.08 . 04	<i>Penyediaan Jasa Pelayanan Umum Kantor</i>	23.418.200,00	20.439.000,00	(2.979.200,00)	87,28	
1.02 . 1-02.0-00.0-00.01 . 01 . 2.08 . 04 . 5.1	BELANJA OPERASI	23.418.200,00	20.439.000,00	(2.979.200,00)		
1.02 . 1-02.0-00.0-00.01 . 01 . 2.08 . 04 . 5.1.2	Belanja Barang dan Jasa	23.418.200,00	20.439.000,00	(2.979.200,00)		
1.02 . 1-02.0-00.0-00.01 . 01 . 2.09	<b><i>Pemeliharaan Barang Milik Daerah Penunjang Urusan Pemerintahan Daerah</i></b>	1.000.000,00	843.900,00	(156.100,00)	84,39	
1.02 . 1-02.0-00.0-00.01 . 01 . 2.09 . 02	<i>Penyediaan Jasa Pemeliharaan, Biaya Pemeliharaan, Pajak dan Perizinan Kendaraan Dinas Operasional atau Lapangan</i>	1.000.000,00	843.900,00	(156.100,00)	84,39	
1.02 . 1-02.0-00.0-00.01 . 01 . 2.09 . 02 . 5.1	BELANJA OPERASI	1.000.000,00	843.900,00	(156.100,00)		
1.02 . 1-02.0-00.0-00.01 . 01 . 2.09 . 02 . 5.1.2	Belanja Barang dan Jasa	1.000.000,00	843.900,00	(156.100,00)		
1.02 . 1-02.0-00.0-00.01 . 02	<b>Program Pemenuhan Upaya Kesehatan Perorangan Dan Upaya Kesehatan Masyarakat</b>	450.000.000,00	385.619.330,00	(64.380.670,00)	85,69	
1.02 . 1-02.0-00.0-00.01 . 02 . 2.02	<b><i>Penyediaan Layanan Kesehatan untuk UKM dan UKP Rujukan Tingkat Daerah Kabupaten/Kota</i></b>	450.000.000,00	385.619.330,00	(64.380.670,00)	85,69	
1.02 . 1-02.0-00.0-00.01 . 02 . 2.02 . 34	<i>Operasional Pelayanan Fasilitas Kesehatan Lainnya</i>	450.000.000,00	385.619.330,00	(64.380.670,00)	0,00	
1.02 . 1-02.0-00.0-00.01 . 02 . 2.02 . 34 . 5.1	BELANJA OPERASI	380.989.370,00	333.643.330,00	(47.346.040,00)		
1.02 . 1-02.0-00.0-00.01 . 02 . 2.02 . 34 . 5.1.1	Belanja Pegawai	0,00	0,00	0,00		
1.02 . 1-02.0-00.0-00.01 . 02 . 2.02 . 34 . 5.1.2	Belanja Barang dan Jasa	380.989.370,00	333.643.330,00	(47.346.040,00)		
1.02 . 1-02.0-00.0-00.01 . 02 . 2.02 . 34 . 5.2	BELANJA MODAL	69.010.630,00	51.976.000,00	(17.034.630,00)		
1.02 . 1-02.0-00.0-00.01 . 02 . 2.02 . 34 . 5.2.2	Belanja Modal Peralatan dan Mesin	69.010.630,00	51.976.000,00	(17.034.630,00)		


<div><div><b>PEMERINTAH KABUPATEN BENER MERIAH</b> <b>RINCIAN APBD MENURUT URUSAN PEMERINTAHAN DAERAH, ORGANISASI, PROGRAM, KEGIATAN, SUB KEGIATAN, KELOMPOK, DAN JENIS PENDAPATAN, BELANJA, DAN PEMBIAYAAN</b> TAHUN ANGGARAN 2021</div></div>						
<div><div><div>Urusan Pemerintahan</div><div>Bidang Pemerintahan</div><div>Unit Organisasi</div><div>Sub Unit Organisasi</div></div><div><div>: 1</div><div>: 1 . 02</div><div>: 1 . 02 . 1-02.0-00.0-00.01</div><div>: 1 . 02 . 1-02.0-00.0-00.01 . 10</div></div><div><div>URUSAN PEMERINTAHAN WAJIB YANG BERKAITAN DENGAN PELAYANAN DASAR</div><div>Kesehatan</div><div>Dinas Kesehatan</div><div>Puskesmas Ronga-Ronga</div></div></div>						
KODE REKENING	URAIAN	JUMLAH (Rp)		BERTAMBAH / (BERKURANG)		DASAR HUKUM
		ANGGARAN SETELAH PERUBAHAN	REALISASI	(Rp)	(%)	
1	2	3	4	5 = 4 - 3	6	7
1.02 . 1-02.0-00.0-00.01 . 00 . 0.00 . 4	PENDAPATAN DAERAH	0,00	3.949.161,00	3.949.161,00	0,00	
1.02 . 1-02.0-00.0-00.01 . 00 . 0.00 . 00 . 4.1	PENDAPATAN ASLI DAERAH (PAD)	0,00	3.949.161,00	3.949.161,00		
1.02 . 1-02.0-00.0-00.01 . 00 . 0.00 . 00 . 4.1.4	Lain-lain PAD yang Sah	0,00	3.949.161,00	3.949.161,00		
1.02 . 1-02.0-00.0-00.01 . 01 . 2.02 . 5	BELANJA DAERAH	3.612.220.543,00	3.533.462.324,00	(78.758.219,00)	97,82	
1.02 . 1-02.0-00.0-00.01 . 01	Program Penunjang Urusan Pemerintahan Daerah Kabupaten/ Kota	2.982.356.793,00	2.966.338.774,00	(16.018.019,00)	99,46	
1.02 . 1-02.0-00.0-00.01 . 01 . 2.02	Administrasi Keuangan Perangkat Daerah	2.511.720.543,00	2.510.484.728,00	(1.235.815,00)	99,95	
1.02 . 1-02.0-00.0-00.01 . 01 . 2.02 . 01	Penyediaan Gaji dan Tunjangan ASN	2.511.720.543,00	2.510.484.728,00	(1.235.815,00)	99,95	
1.02 . 1-02.0-00.0-00.01 . 01 . 2.02 . 01 . 5.1	BELANJA OPERASI	2.511.720.543,00	2.510.484.728,00	(1.235.815,00)		
1.02 . 1-02.0-00.0-00.01 . 01 . 2.02 . 01 . 5.1.1	Belanja Pegawai	2.511.720.543,00	2.510.484.728,00	(1.235.815,00)		
1.02 . 1-02.0-00.0-00.01 . 01 . 2.06	Administrasi Umum Perangkat Daerah	388.516.000,00	380.093.850,00	(8.422.150,00)	97,83	
1.02 . 1-02.0-00.0-00.01 . 01 . 2.06 . 01	Penyediaan Komponen Instalasi Listrik/Penerangan Bangunan Kantor	5.000.000,00	5.000.000,00	0,00	100,00	
1.02 . 1-02.0-00.0-00.01 . 01 . 2.06 . 01 . 5.1	BELANJA OPERASI	5.000.000,00	5.000.000,00	0,00		
1.02 . 1-02.0-00.0-00.01 . 01 . 2.06 . 01 . 5.1.2	Belanja Barang dan Jasa	5.000.000,00	5.000.000,00	0,00		
1.02 . 1-02.0-00.0-00.01 . 01 . 2.06 . 02	Penyediaan Peralatan dan Perlengkapan Kantor	25.937.000,00	25.914.850,00	(22.150,00)	99,91	
1.02 . 1-02.0-00.0-00.01 . 01 . 2.06 . 02 . 5.1	BELANJA OPERASI	25.937.000,00	25.914.850,00	(22.150,00)		
1.02 . 1-02.0-00.0-00.01 . 01 . 2.06 . 02 . 5.1.2	Belanja Barang dan Jasa	25.937.000,00	25.914.850,00	(22.150,00)		
1.02 . 1-02.0-00.0-00.01 . 01 . 2.06 . 04	Penyediaan Bahan Logistik Kantor	342.000.000,00	333.600.000,00	(8.400.000,00)	97,54	
1.02 . 1-02.0-00.0-00.01 . 01 . 2.06 . 04 . 5.1	BELANJA OPERASI	342.000.000,00	333.600.000,00	(8.400.000,00)		
1.02 . 1-02.0-00.0-00.01 . 01 . 2.06 . 04 . 5.1.2	Belanja Barang dan Jasa	342.000.000,00	333.600.000,00	(8.400.000,00)		
1.02 . 1-02.0-00.0-00.01 . 01 . 2.06 . 05	Penyediaan Barang Cetak dan Penggandaan	15.579.000,00	15.579.000,00	0,00	100,00	
1.02 . 1-02.0-00.0-00.01 . 01 . 2.06 . 05 . 5.1	BELANJA OPERASI	15.579.000,00	15.579.000,00	0,00		

KODE REKENING	URAIAN	JUMLAH (Rp)		BERTAMBAH / (BERKURANG)		DASAR HUKUM
		ANGGARAN SETELAH PERUBAHAN	REALISASI	(Rp)	(%)	
1	2	3	4	5 = 4 - 3	6	7
1.02 . 1-02.0-00.0-00.01 . 01 . 2.06 . 05 . 5.1.2	Belanja Barang dan Jasa	15.579.000,00	15.579.000,00	0,00		
1.02 . 1-02.0-00.0-00.01 . 01 . 2.07	<b>Pengadaan Barang Milik Daerah Penunjang Urusan Pemerintah Daerah</b>	9.709.000,00	9.709.000,00	0,00	100,00	
1.02 . 1-02.0-00.0-00.01 . 01 . 2.07 . 10	<i>Pengadaan Sarana dan Prasarana Gedung Kantor atau Bangunan Lainnya</i>	9.709.000,00	9.709.000,00	0,00	100,00	
1.02 . 1-02.0-00.0-00.01 . 01 . 2.07 . 10 . 5.1	BELANJA OPERASI	9.709.000,00	9.709.000,00	0,00		
1.02 . 1-02.0-00.0-00.01 . 01 . 2.07 . 10 . 5.1.2	Belanja Barang dan Jasa	9.709.000,00	9.709.000,00	0,00		
1.02 . 1-02.0-00.0-00.01 . 01 . 2.08	<b>Penyediaan Jasa Penunjang Urusan Pemerintahan Daerah</b>	20.303.000,00	15.321.000,00	(4.982.000,00)	75,46	
1.02 . 1-02.0-00.0-00.01 . 01 . 2.08 . 02	<i>Penyediaan Jasa Komunikasi, Sumber Daya Air dan Listrik</i>	20.303.000,00	15.321.000,00	(4.982.000,00)	75,46	
1.02 . 1-02.0-00.0-00.01 . 01 . 2.08 . 02 . 5.1	BELANJA OPERASI	20.303.000,00	15.321.000,00	(4.982.000,00)		
1.02 . 1-02.0-00.0-00.01 . 01 . 2.08 . 02 . 5.1.2	Belanja Barang dan Jasa	20.303.000,00	15.321.000,00	(4.982.000,00)		
1.02 . 1-02.0-00.0-00.01 . 01 . 2.09	<b>Pemeliharaan Barang Milik Daerah Penunjang Urusan Pemerintahan Daerah</b>	52.108.250,00	50.730.196,00	(1.378.054,00)	97,36	
1.02 . 1-02.0-00.0-00.01 . 01 . 2.09 . 02	<i>Penyediaan Jasa Pemeliharaan, Biaya Pemeliharaan, Pajak dan Perizinan Kendaraan Dinas Operasional atau Lapangan</i>	52.108.250,00	50.730.196,00	(1.378.054,00)	97,36	
1.02 . 1-02.0-00.0-00.01 . 01 . 2.09 . 02 . 5.1	BELANJA OPERASI	52.108.250,00	50.730.196,00	(1.378.054,00)		
1.02 . 1-02.0-00.0-00.01 . 01 . 2.09 . 02 . 5.1.2	Belanja Barang dan Jasa	52.108.250,00	50.730.196,00	(1.378.054,00)		
1.02 . 1-02.0-00.0-00.01 . 01 . 2.09 . 09	<i>Pemeliharaan/Rehabilitasi Gedung Kantor dan Bangunan Lainnya</i>	0,00	0,00	0,00	0,00	
1.02 . 1-02.0-00.0-00.01 . 01 . 2.09 . 09 . 5.1	BELANJA OPERASI	0,00	0,00	0,00		
1.02 . 1-02.0-00.0-00.01 . 01 . 2.09 . 09 . 5.1.2	Belanja Barang dan Jasa	0,00	0,00	0,00		
1.02 . 1-02.0-00.0-00.01 . 02	<b>Program Pemenuhan Upaya Kesehatan Perorangan Dan Upaya Kesehatan Masyarakat</b>	629.863.750,00	567.123.550,00	(62.740.200,00)	90,04	
1.02 . 1-02.0-00.0-00.01 . 02 . 2.02	<b>Penyediaan Layanan Kesehatan untuk UKM dan UKP Rujukan Tingkat Daerah Kabupaten/Kota</b>	629.863.750,00	567.123.550,00	(62.740.200,00)	90,04	
1.02 . 1-02.0-00.0-00.01 . 02 . 2.02 . 34	<i>Operasional Pelayanan Fasilitas Kesehatan Lainnya</i>	629.863.750,00	567.123.550,00	(62.740.200,00)	90,74	
1.02 . 1-02.0-00.0-00.01 . 02 . 2.02 . 34 . 5.1	BELANJA OPERASI	578.763.750,00	525.193.550,00	(53.570.200,00)		
1.02 . 1-02.0-00.0-00.01 . 02 . 2.02 . 34 . 5.1.2	Belanja Barang dan Jasa	578.763.750,00	525.193.550,00	(53.570.200,00)		
1.02 . 1-02.0-00.0-00.01 . 02 . 2.02 . 34 . 5.2	BELANJA MODAL	51.100.000,00	41.930.000,00	(9.170.000,00)		
1.02 . 1-02.0-00.0-00.01 . 02 . 2.02 . 34 . 5.2.2	Belanja Modal Peralatan dan Mesin	51.100.000,00	41.930.000,00	(9.170.000,00)		

<div><div>PEMERINTAH KABUPATEN BENER MERIAH</div><div>RINCIAN APBD MENURUT URUSAN PEMERINTAHAN DAERAH, ORGANISASI, PROGRAM, KEGIATAN, SUB KEGIATAN, KELOMPOK, DAN JENIS PENDAPATAN, BELANJA, DAN PEMBIAYAAN</div><div>TAHUN ANGGARAN 2021</div></div>						
<div><div>Urusan Pemerintahan : 1</div><div>Bidang Pemerintahan : 1 . 02</div><div>Unit Organisasi : 1 . 02 . 1-02.0-00.0-00.01</div><div>Sub Unit Organisasi : 1 . 02 . 1-02.0-00.0-00.01 . 11</div><div>URUSAN PEMERINTAHAN WAJIB YANG BERKAITAN DENGAN PELAYANAN DASAR</div><div>Kesehatan</div><div>Dinas Kesehatan</div><div>Puskesmas Belang Rakal</div></div>						
KODE REKENING	URAIAN	JUMLAH (Rp)		BERTAMBAH / (BERKURANG)		DASAR HUKUM
		ANGGARAN SETELAH PERUBAHAN	REALISASI	(Rp)	(%)	
1	2	3	4	5 = 4 - 3	6	7
1.02 . 1-02.0-00.0-00.01 . 00 . 0.00 . 4	PENDAPATAN DAERAH	0,00	0,00	0,00	0,00	
1.02 . 1-02.0-00.0-00.01 . 00 . 0.00 . 00 . 4.1	PENDAPATAN ASLI DAERAH (PAD)	0,00	0,00	0,00		
1.02 . 1-02.0-00.0-00.01 . 00 . 0.00 . 00 . 4.1.4	Lain-lain PAD yang Sah	0,00	0,00	0,00		
1.02 . 1-02.0-00.0-00.01 . 01 . 2.02 . 5	BELANJA DAERAH	2.541.577.015,00	2.426.153.048,00	(115.423.967,00)	95,46	
1.02 . 1-02.0-00.0-00.01 . 01	Program Penunjang Urusan Pemerintahan Daerah Kabupaten/ Kota	2.491.577.015,00	2.398.290.048,00	(93.286.967,00)	96,26	
1.02 . 1-02.0-00.0-00.01 . 01 . 2.02	Administrasi Keuangan Perangkat Daerah	1.663.639.215,00	1.647.867.772,00	(15.771.443,00)	99,05	
1.02 . 1-02.0-00.0-00.01 . 01 . 2.02 . 01	Penyediaan Gaji dan Tunjangan ASN	1.663.639.215,00	1.647.867.772,00	(15.771.443,00)	99,05	
1.02 . 1-02.0-00.0-00.01 . 01 . 2.02 . 01 . 5.1	BELANJA OPERASI	1.663.639.215,00	1.647.867.772,00	(15.771.443,00)		
1.02 . 1-02.0-00.0-00.01 . 01 . 2.02 . 01 . 5.1.1	Belanja Pegawai	1.663.639.215,00	1.647.867.772,00	(15.771.443,00)		
1.02 . 1-02.0-00.0-00.01 . 01 . 2.06	Administrasi Umum Perangkat Daerah	214.707.550,00	162.581.750,00	(52.125.800,00)	75,72	
1.02 . 1-02.0-00.0-00.01 . 01 . 2.06 . 01	Penyediaan Komponen Instalasi Listrik/Penerangan Bangunan Kantor	500.000,00	492.000,00	(8.000,00)	98,40	
1.02 . 1-02.0-00.0-00.01 . 01 . 2.06 . 01 . 5.1	BELANJA OPERASI	500.000,00	492.000,00	(8.000,00)		
1.02 . 1-02.0-00.0-00.01 . 01 . 2.06 . 01 . 5.1.2	Belanja Barang dan Jasa	500.000,00	492.000,00	(8.000,00)		
1.02 . 1-02.0-00.0-00.01 . 01 . 2.06 . 02	Penyediaan Peralatan dan Perlengkapan Kantor	145.903.500,00	102.786.300,00	(43.117.200,00)	84,34	
1.02 . 1-02.0-00.0-00.01 . 01 . 2.06 . 02 . 5.1	BELANJA OPERASI	114.319.000,00	96.411.300,00	(17.907.700,00)		
1.02 . 1-02.0-00.0-00.01 . 01 . 2.06 . 02 . 5.1.2	Belanja Barang dan Jasa	114.319.000,00	96.411.300,00	(17.907.700,00)		
1.02 . 1-02.0-00.0-00.01 . 01 . 2.06 . 02 . 5.2	BELANJA MODAL	31.584.500,00	6.375.000,00	(25.209.500,00)		
1.02 . 1-02.0-00.0-00.01 . 01 . 2.06 . 02 . 5.2.2	Belanja Modal Peralatan dan Mesin	31.584.500,00	6.375.000,00	(25.209.500,00)		
1.02 . 1-02.0-00.0-00.01 . 01 . 2.06 . 03	Penyediaan Peralatan Rumah Tangga	5.000.000,00	5.000.000,00	0,00	100,00	
1.02 . 1-02.0-00.0-00.01 . 01 . 2.06 . 03 . 5.1	BELANJA OPERASI	5.000.000,00	5.000.000,00	0,00		
1.02 . 1-02.0-00.0-00.01 . 01 . 2.06 . 03 . 5.1.2	Belanja Barang dan Jasa	5.000.000,00	5.000.000,00	0,00		

KODE REKENING	URAIAN	JUMLAH (Rp)		BERTAMBAH / (BERKURANG)		DASAR HUKUM
		ANGGARAN SETELAH PERUBAHAN	REALISASI	(Rp)	(%)	
1	2	3	4	5 = 4 - 3	6	7
1.02 . 1-02.0-00.0-00.01 . 01 . 2.06 . 04	<i>Penyediaan Bahan Logistik Kantor</i>	63.304.050,00	54.303.450,00	(9.000.600,00)	85,78	
1.02 . 1-02.0-00.0-00.01 . 01 . 2.06 . 04 . 5.1	BELANJA OPERASI	63.304.050,00	54.303.450,00	(9.000.600,00)		
1.02 . 1-02.0-00.0-00.01 . 01 . 2.06 . 04 . 5.1.2	Belanja Barang dan Jasa	63.304.050,00	54.303.450,00	(9.000.600,00)		
1.02 . 1-02.0-00.0-00.01 . 01 . 2.08	<b><i>Penyediaan Jasa Penunjang Urusan Pemerintahan Daerah</i></b>	590.400.000,00	575.749.926,00	(14.650.074,00)	97,52	
1.02 . 1-02.0-00.0-00.01 . 01 . 2.08 . 02	<i>Penyediaan Jasa Komunikasi, Sumber Daya Air dan Listrik</i>	12.600.000,00	11.734.571,00	(865.429,00)	93,13	
1.02 . 1-02.0-00.0-00.01 . 01 . 2.08 . 02 . 5.1	BELANJA OPERASI	12.600.000,00	11.734.571,00	(865.429,00)		
1.02 . 1-02.0-00.0-00.01 . 01 . 2.08 . 02 . 5.1.2	Belanja Barang dan Jasa	12.600.000,00	11.734.571,00	(865.429,00)		
1.02 . 1-02.0-00.0-00.01 . 01 . 2.08 . 04	<i>Penyediaan Jasa Pelayanan Umum Kantor</i>	577.800.000,00	564.015.355,00	(13.784.645,00)	97,61	
1.02 . 1-02.0-00.0-00.01 . 01 . 2.08 . 04 . 5.1	BELANJA OPERASI	577.800.000,00	564.015.355,00	(13.784.645,00)		
1.02 . 1-02.0-00.0-00.01 . 01 . 2.08 . 04 . 5.1.2	Belanja Barang dan Jasa	577.800.000,00	564.015.355,00	(13.784.645,00)		
1.02 . 1-02.0-00.0-00.01 . 01 . 2.09	<b><i>Pemeliharaan Barang Milik Daerah Penunjang Urusan Pemerintahan Daerah</i></b>	22.830.250,00	12.090.600,00	(10.739.650,00)	52,96	
1.02 . 1-02.0-00.0-00.01 . 01 . 2.09 . 02	<i>Penyediaan Jasa Pemeliharaan, Biaya Pemeliharaan, Pajak dan Perizinan Kendaraan Dinas Operasional atau Lapangan</i>	10.610.250,00	9.990.600,00	(619.650,00)	94,16	
1.02 . 1-02.0-00.0-00.01 . 01 . 2.09 . 02 . 5.1	BELANJA OPERASI	10.610.250,00	9.990.600,00	(619.650,00)		
1.02 . 1-02.0-00.0-00.01 . 01 . 2.09 . 02 . 5.1.2	Belanja Barang dan Jasa	10.610.250,00	9.990.600,00	(619.650,00)		
1.02 . 1-02.0-00.0-00.01 . 01 . 2.09 . 10	<i>Pemeliharaan/Rehabilitasi Sarana dan Prasarana Gedung Kantor atau Bangunan Lainnya</i>	12.220.000,00	2.100.000,00	(10.120.000,00)	17,18	
1.02 . 1-02.0-00.0-00.01 . 01 . 2.09 . 10 . 5.1	BELANJA OPERASI	12.220.000,00	2.100.000,00	(10.120.000,00)		
1.02 . 1-02.0-00.0-00.01 . 01 . 2.09 . 10 . 5.1.2	Belanja Barang dan Jasa	12.220.000,00	2.100.000,00	(10.120.000,00)		
1.02 . 1-02.0-00.0-00.01 . 02	<b>Program Pemenuhan Upaya Kesehatan Perorangan Dan Upaya Kesehatan Masyarakat</b>	50.000.000,00	27.863.000,00	(22.137.000,00)	55,73	
1.02 . 1-02.0-00.0-00.01 . 02 . 2.01	<b><i>Penyediaan Fasilitas Pelayanan Kesehatan untuk UKM dan UKP Kewenangan Daerah Kabupaten/Kota</i></b>	46.000.000,00	25.388.000,00	(20.612.000,00)	55,19	
1.02 . 1-02.0-00.0-00.01 . 02 . 2.01 . 16	<i>Pengadaan Obat, Vaksin</i>	2.000.000,00	0,00	(2.000.000,00)	0,00	
1.02 . 1-02.0-00.0-00.01 . 02 . 2.01 . 16 . 5.1	BELANJA OPERASI	2.000.000,00	0,00	(2.000.000,00)		
1.02 . 1-02.0-00.0-00.01 . 02 . 2.01 . 16 . 5.1.2	Belanja Barang dan Jasa	2.000.000,00	0,00	(2.000.000,00)		
1.02 . 1-02.0-00.0-00.01 . 02 . 2.01 . 17	<i>Pengadaan Bahan Habis Pakai</i>	44.000.000,00	25.388.000,00	(18.612.000,00)	57,70	
1.02 . 1-02.0-00.0-00.01 . 02 . 2.01 . 17 . 5.1	BELANJA OPERASI	44.000.000,00	25.388.000,00	(18.612.000,00)		
1.02 . 1-02.0-00.0-00.01 . 02 . 2.01 . 17 . 5.1.2	Belanja Barang dan Jasa	44.000.000,00	25.388.000,00	(18.612.000,00)		
1.02 . 1-02.0-00.0-00.01 . 02 . 2.02	<b><i>Penyediaan Layanan Kesehatan untuk UKM dan UKP Rujukan Tingkat Daerah Kabupaten/Kota</i></b>	4.000.000,00	2.475.000,00	(1.525.000,00)	61,88	



<div><div></div><div><div>PEMERINTAH KABUPATEN BENER MERIAH</div><div>RINCIAN APBD MENURUT URUSAN PEMERINTAHAN DAERAH, ORGANISASI, PROGRAM, KEGIATAN, SUB KEGIATAN, KELOMPOK, DAN JENIS PENDAPATAN, BELANJA, DAN PEMBIAYAAN</div><div>TAHUN ANGGARAN 2021</div></div></div>						
<div><div><div>Urusan Pemerintahan</div><div>:</div><div>1</div></div><div><div>Bidang Pemerintahan</div><div>:</div><div>1 . 02</div></div><div><div>Unit Organisasi</div><div>:</div><div>1 . 02 . 1-02.0-00.0-00.01</div></div><div><div>Sub Unit Organisasi</div><div>:</div><div>1 . 02 . 1-02.0-00.0-00.01 . 12</div></div><div><div>URUSAN PEMERINTAHAN WAJIB YANG BERKAITAN DENGAN PELAYANAN DASAR</div><div>Kesehatan</div><div>Dinas Kesehatan</div><div>Puskesmas Samar Kilang</div></div></div>						
KODE REKENING	URAIAN	JUMLAH (Rp)		BERTAMBAH / (BERKURANG)		DASAR HUKUM
		ANGGARAN SETELAH PERUBAHAN	REALISASI	(Rp)	(%)	
1	2	3	4	5 = 4 - 3	6	7
1.02 . 1-02.0-00.0-00.01 . 00 . 0.00 . 4	PENDAPATAN DAERAH	0,00	0,00	0,00	0,00	
1.02 . 1-02.0-00.0-00.01 . 00 . 0.00 . 00 . 4.1	PENDAPATAN ASLI DAERAH (PAD)	0,00	0,00	0,00		
1.02 . 1-02.0-00.0-00.01 . 00 . 0.00 . 00 . 4.1.4	Lain-lain PAD yang Sah	0,00	0,00	0,00		
1.02 . 1-02.0-00.0-00.01 . 01 . 2.02 . 5	BELANJA DAERAH	976.211.316,00	866.559.944,00	(109.651.372,00)	88,77	
1.02 . 1-02.0-00.0-00.01 . 01	Program Penunjang Urusan Pemerintahan Daerah Kabupaten/ Kota	768.312.066,00	766.609.264,00	(1.702.802,00)	99,78	
1.02 . 1-02.0-00.0-00.01 . 01 . 2.02	Administrasi Keuangan Perangkat Daerah	449.805.596,00	448.942.264,00	(863.332,00)	99,81	
1.02 . 1-02.0-00.0-00.01 . 01 . 2.02 . 01	Penyediaan Gaji dan Tunjangan ASN	449.805.596,00	448.942.264,00	(863.332,00)	99,81	
1.02 . 1-02.0-00.0-00.01 . 01 . 2.02 . 01 . 5.1	BELANJA OPERASI	449.805.596,00	448.942.264,00	(863.332,00)		
1.02 . 1-02.0-00.0-00.01 . 01 . 2.02 . 01 . 5.1.1	Belanja Pegawai	449.805.596,00	448.942.264,00	(863.332,00)		
1.02 . 1-02.0-00.0-00.01 . 01 . 2.06	Administrasi Umum Perangkat Daerah	98.718.770,00	98.474.000,00	(244.770,00)	99,75	
1.02 . 1-02.0-00.0-00.01 . 01 . 2.06 . 02	Penyediaan Peralatan dan Perlengkapan Kantor	98.718.770,00	98.474.000,00	(244.770,00)	99,75	
1.02 . 1-02.0-00.0-00.01 . 01 . 2.06 . 02 . 5.1	BELANJA OPERASI	98.718.770,00	98.474.000,00	(244.770,00)		
1.02 . 1-02.0-00.0-00.01 . 01 . 2.06 . 02 . 5.1.2	Belanja Barang dan Jasa	98.718.770,00	98.474.000,00	(244.770,00)		
1.02 . 1-02.0-00.0-00.01 . 01 . 2.06 . 02 . 5.2	BELANJA MODAL	0,00	0,00	0,00		
1.02 . 1-02.0-00.0-00.01 . 01 . 2.06 . 02 . 5.2.2	Belanja Modal Peralatan dan Mesin	0,00	0,00	0,00		
1.02 . 1-02.0-00.0-00.01 . 01 . 2.08	Penyediaan Jasa Penunjang Urusan Pemerintahan Daerah	219.787.700,00	219.193.000,00	(594.700,00)	99,73	
1.02 . 1-02.0-00.0-00.01 . 01 . 2.08 . 03	Penyediaan Jasa Peralatan dan Perlengkapan Kantor	54.187.700,00	53.593.000,00	(594.700,00)	98,90	
1.02 . 1-02.0-00.0-00.01 . 01 . 2.08 . 03 . 5.1	BELANJA OPERASI	54.187.700,00	53.593.000,00	(594.700,00)		
1.02 . 1-02.0-00.0-00.01 . 01 . 2.08 . 03 . 5.1.2	Belanja Barang dan Jasa	54.187.700,00	53.593.000,00	(594.700,00)		
1.02 . 1-02.0-00.0-00.01 . 01 . 2.08 . 03 . 5.2	BELANJA MODAL	0,00	0,00	0,00		

KODE REKENING	URAIAN	JUMLAH (Rp)		BERTAMBAH / (BERKURANG)		DASAR HUKUM
		ANGGARAN SETELAH PERUBAHAN	REALISASI	(Rp)	(%)	
1	2	3	4	5 = 4 - 3	6	7
1.02 . 1-02.0-00.0-00.01 . 01 . 2.08 . 03 . 5.2.2	Belanja Modal Peralatan dan Mesin	0,00	0,00	0,00		
1.02 . 1-02.0-00.0-00.01 . 01 . 2.08 . 04	<i>Penyediaan Jasa Pelayanan Umum Kantor</i>	165.600.000,00	165.600.000,00	0,00	100,00	
1.02 . 1-02.0-00.0-00.01 . 01 . 2.08 . 04 . 5.1	BELANJA OPERASI	165.600.000,00	165.600.000,00	0,00		
1.02 . 1-02.0-00.0-00.01 . 01 . 2.08 . 04 . 5.1.2	Belanja Barang dan Jasa	165.600.000,00	165.600.000,00	0,00		
1.02 . 1-02.0-00.0-00.01 . 02	<b>Program Pemenuhan Upaya Kesehatan Perorangan Dan Upaya Kesehatan Masyarakat</b>	207.899.250,00	99.950.680,00	(107.948.570,00)	48,08	
1.02 . 1-02.0-00.0-00.01 . 02 . 2.02	<b><i>Penyediaan Layanan Kesehatan untuk UKM dan UKP Rujukan Tingkat Daerah Kabupaten/Kota</i></b>	207.899.250,00	99.950.680,00	(107.948.570,00)	48,08	
1.02 . 1-02.0-00.0-00.01 . 02 . 2.02 . 26	<i>Pengelolaan Jaminan Kesehatan Masyarakat</i>	207.899.250,00	99.950.680,00	(107.948.570,00)	0,00	
1.02 . 1-02.0-00.0-00.01 . 02 . 2.02 . 26 . 5.1	BELANJA OPERASI	207.899.250,00	99.950.680,00	(107.948.570,00)		
1.02 . 1-02.0-00.0-00.01 . 02 . 2.02 . 26 . 5.1.1	Belanja Pegawai	0,00	2.993.000,00	2.993.000,00		
1.02 . 1-02.0-00.0-00.01 . 02 . 2.02 . 26 . 5.1.2	Belanja Barang dan Jasa	207.899.250,00	96.957.680,00	(110.941.570,00)		






PEMERINTAH KABUPATEN BENER MERIAH  
RINCIAN APBD MENURUT URUSAN PEMERINTAHAN DAERAH, ORGANISASI, PROGRAM, KEGIATAN, SUB KEGIATAN, KELOMPOK,  
DAN JENIS PENDAPATAN, BELANJA, DAN PEMBIAYAAN  
TAHUN ANGGARAN 2021


Urusan Pemerintahan : 1 URUSAN PEMERINTAHAN WAJIB YANG BERKAITAN DENGAN PELAYANAN DASAR  
Bidang Pemerintahan : 1 . 02 Kesehatan  
Unit Organisasi : 1 . 02 . 1-02.0-00.0-00.01 Dinas Kesehatan  
Sub Unit Organisasi : 1 . 02 . 1-02.0-00.0-00.01 . 13 Puskesmas Mesidah

KODE REKENING	URAIAN	JUMLAH (Rp)		BERTAMBAH / (BERKURANG)		DASAR HUKUM
		ANGGARAN SETELAH PERUBAHAN	REALISASI	(Rp)	(%)	
1	2	3	4	5 = 4 - 3	6	7
1.02 . 1-02.0-00.0-00.01 . 00 . 0.00 . 4	PENDAPATAN DAERAH	0,00	3.591.570,00	3.591.570,00	0,00	
1.02 . 1-02.0-00.0-00.01 . 00 . 0.00 . 00 . 4.1	PENDAPATAN ASLI DAERAH (PAD)	0,00	3.591.570,00	3.591.570,00		
1.02 . 1-02.0-00.0-00.01 . 00 . 0.00 . 00 . 4.1.4	Lain-lain PAD yang Sah	0,00	3.591.570,00	3.591.570,00		
1.02 . 1-02.0-00.0-00.01 . 01 . 2.02 . 5	BELANJA DAERAH	2.020.468.257,00	1.855.501.429,00	(164.966.828,00)	91,84	
1.02 . 1-02.0-00.0-00.01 . 01	Program Penunjang Urusan Pemerintahan Daerah Kabupaten/ Kota	1.630.468.257,00	1.613.350.049,00	(17.118.208,00)	98,95	
1.02 . 1-02.0-00.0-00.01 . 01 . 2.02	Administrasi Keuangan Perangkat Daerah	1.236.698.257,00	1.229.758.199,00	(6.940.058,00)	99,44	
1.02 . 1-02.0-00.0-00.01 . 01 . 2.02 . 01	Penyediaan Gaji dan Tunjangan ASN	1.236.698.257,00	1.229.758.199,00	(6.940.058,00)	99,44	
1.02 . 1-02.0-00.0-00.01 . 01 . 2.02 . 01 . 5.1	BELANJA OPERASI	1.236.698.257,00	1.229.758.199,00	(6.940.058,00)		
1.02 . 1-02.0-00.0-00.01 . 01 . 2.02 . 01 . 5.1.1	Belanja Pegawai	1.236.698.257,00	1.229.758.199,00	(6.940.058,00)		
1.02 . 1-02.0-00.0-00.01 . 01 . 2.06	Administrasi Umum Perangkat Daerah	351.386.000,00	341.216.000,00	(10.170.000,00)	97,11	
1.02 . 1-02.0-00.0-00.01 . 01 . 2.06 . 02	Penyediaan Peralatan dan Perlengkapan Kantor	22.234.000,00	21.134.000,00	(1.100.000,00)	95,05	
1.02 . 1-02.0-00.0-00.01 . 01 . 2.06 . 02 . 5.1	BELANJA OPERASI	22.234.000,00	21.134.000,00	(1.100.000,00)		
1.02 . 1-02.0-00.0-00.01 . 01 . 2.06 . 02 . 5.1.2	Belanja Barang dan Jasa	22.234.000,00	21.134.000,00	(1.100.000,00)		
1.02 . 1-02.0-00.0-00.01 . 01 . 2.06 . 03	Penyediaan Peralatan Rumah Tangga	0,00	0,00	0,00	0,00	
1.02 . 1-02.0-00.0-00.01 . 01 . 2.06 . 03 . 5.2	BELANJA MODAL	0,00	0,00	0,00		
1.02 . 1-02.0-00.0-00.01 . 01 . 2.06 . 03 . 5.2.2	Belanja Modal Peralatan dan Mesin	0,00	0,00	0,00		
1.02 . 1-02.0-00.0-00.01 . 01 . 2.06 . 04	Penyediaan Bahan Logistik Kantor	247.200.000,00	242.300.000,00	(4.900.000,00)	98,02	
1.02 . 1-02.0-00.0-00.01 . 01 . 2.06 . 04 . 5.1	BELANJA OPERASI	247.200.000,00	242.300.000,00	(4.900.000,00)		
1.02 . 1-02.0-00.0-00.01 . 01 . 2.06 . 04 . 5.1.2	Belanja Barang dan Jasa	247.200.000,00	242.300.000,00	(4.900.000,00)		
1.02 . 1-02.0-00.0-00.01 . 01 . 2.06 . 05	Penyediaan Barang Cetak dan Penggandaan	81.952.000,00	77.782.000,00	(4.170.000,00)	94,91	
1.02 . 1-02.0-00.0-00.01 . 01 . 2.06 . 05 . 5.1	BELANJA OPERASI	81.952.000,00	77.782.000,00	(4.170.000,00)		

KODE REKENING	URAIAN	JUMLAH (Rp)		BERTAMBAH / (BERKURANG)		DASAR HUKUM
		ANGGARAN SETELAH PERUBAHAN	REALISASI	(Rp)	(%)	
1	2	3	4	5 = 4 - 3	6	7
1.02 . 1-02.0-00.0-00.01 . 01 . 2.06 . 05 . 5.1.2	Belanja Barang dan Jasa	81.952.000,00	77.782.000,00	(4.170.000,00)		
1.02 . 1-02.0-00.0-00.01 . 01 . 2.06 . 05 . 5.2	BELANJA MODAL	0,00	0,00	0,00		
1.02 . 1-02.0-00.0-00.01 . 01 . 2.06 . 05 . 5.2.2	Belanja Modal Peralatan dan Mesin	0,00	0,00	0,00		
1.02 . 1-02.0-00.0-00.01 . 01 . 2.08	<b>Penyediaan Jasa Penunjang Urusan Pemerintahan Daerah</b>	12.480.000,00	12.480.000,00	0,00	100,00	
1.02 . 1-02.0-00.0-00.01 . 01 . 2.08 . 02	<i>Penyediaan Jasa Komunikasi, Sumber Daya Air dan Listrik</i>	12.480.000,00	12.480.000,00	0,00	100,00	
1.02 . 1-02.0-00.0-00.01 . 01 . 2.08 . 02 . 5.1	BELANJA OPERASI	12.480.000,00	12.480.000,00	0,00		
1.02 . 1-02.0-00.0-00.01 . 01 . 2.08 . 02 . 5.1.2	Belanja Barang dan Jasa	12.480.000,00	12.480.000,00	0,00		
1.02 . 1-02.0-00.0-00.01 . 01 . 2.09	<b>Pemeliharaan Barang Milik Daerah Penunjang Urusan Pemerintahan Daerah</b>	29.904.000,00	29.895.850,00	(8.150,00)	99,97	
1.02 . 1-02.0-00.0-00.01 . 01 . 2.09 . 02	<i>Penyediaan Jasa Pemeliharaan, Biaya Pemeliharaan, Pajak dan Perizinan Kendaraan Dinas Operasional atau Lapangan</i>	29.904.000,00	29.895.850,00	(8.150,00)	99,97	
1.02 . 1-02.0-00.0-00.01 . 01 . 2.09 . 02 . 5.1	BELANJA OPERASI	29.904.000,00	29.895.850,00	(8.150,00)		
1.02 . 1-02.0-00.0-00.01 . 01 . 2.09 . 02 . 5.1.2	Belanja Barang dan Jasa	29.904.000,00	29.895.850,00	(8.150,00)		
1.02 . 1-02.0-00.0-00.01 . 02	<b>Program Pemenuhan Upaya Kesehatan Perorangan Dan Upaya Kesehatan Masyarakat</b>	390.000.000,00	242.151.380,00	(147.848.620,00)	62,09	
1.02 . 1-02.0-00.0-00.01 . 02 . 2.02	<b>Penyediaan Layanan Kesehatan untuk UKM dan UKP Rujukan Tingkat Daerah Kabupaten/Kota</b>	390.000.000,00	242.151.380,00	(147.848.620,00)	62,09	
1.02 . 1-02.0-00.0-00.01 . 02 . 2.02 . 26	<i>Pengelolaan Jaminan Kesehatan Masyarakat</i>	390.000.000,00	242.151.380,00	(147.848.620,00)	0,00	
1.02 . 1-02.0-00.0-00.01 . 02 . 2.02 . 26 . 5.1	BELANJA OPERASI	351.600.000,00	241.181.380,00	(110.418.620,00)		
1.02 . 1-02.0-00.0-00.01 . 02 . 2.02 . 26 . 5.1.1	Belanja Pegawai	0,00	0,00	0,00		
1.02 . 1-02.0-00.0-00.01 . 02 . 2.02 . 26 . 5.1.2	Belanja Barang dan Jasa	351.600.000,00	241.181.380,00	(110.418.620,00)		
1.02 . 1-02.0-00.0-00.01 . 02 . 2.02 . 26 . 5.2	BELANJA MODAL	38.400.000,00	970.000,00	(37.430.000,00)		
1.02 . 1-02.0-00.0-00.01 . 02 . 2.02 . 26 . 5.2.2	Belanja Modal Peralatan dan Mesin	28.400.000,00	970.000,00	(27.430.000,00)		
1.02 . 1-02.0-00.0-00.01 . 02 . 2.02 . 26 . 5.2.3	Belanja Modal Gedung dan Bangunan	10.000.000,00	0,00	(10.000.000,00)		

<div><div>PEMERINTAH KABUPATEN BENER MERIAH</div><div>RINCIAN APBD MENURUT URUSAN PEMERINTAHAN DAERAH, ORGANISASI, PROGRAM, KEGIATAN, SUB KEGIATAN, KELOMPOK, DAN JENIS PENDAPATAN, BELANJA, DAN PEMBIAYAAN</div><div>TAHUN ANGGARAN 2021</div></div>						
<div><div>Urusan Pemerintahan : 1</div><div>Bidang Pemerintahan : 1 . 02</div><div>Unit Organisasi : 1 . 02 . 1-02.0-00.0-00.01</div><div>Sub Unit Organisasi : 1 . 02 . 1-02.0-00.0-00.01 . 14</div><div>URUSAN PEMERINTAHAN WAJIB YANG BERKAITAN DENGAN PELAYANAN DASAR</div><div>Kesehatan</div><div>Dinas Kesehatan</div><div>Puskesmas Bener Kelipah</div></div>						
KODE REKENING	URAIAN	JUMLAH (Rp)		BERTAMBAH / (BERKURANG)		DASAR HUKUM
		ANGGARAN SETELAH PERUBAHAN	REALISASI	(Rp)	(%)	
1	2	3	4	5 = 4 - 3	6	7
1.02 . 1-02.0-00.0-00.01 . 00 . 0.00 . 4	PENDAPATAN DAERAH	0,00	0,00	0,00	0,00	
1.02 . 1-02.0-00.0-00.01 . 00 . 0.00 . 00 . 4.1	PENDAPATAN ASLI DAERAH (PAD)	0,00	0,00	0,00		
1.02 . 1-02.0-00.0-00.01 . 00 . 0.00 . 00 . 4.1.4	Lain-lain PAD yang Sah	0,00	0,00	0,00		
1.02 . 1-02.0-00.0-00.01 . 01 . 2.02 . 5	BELANJA DAERAH	2.450.277.766,00	2.427.483.191,00	(22.794.575,00)	99,07	
1.02 . 1-02.0-00.0-00.01 . 01	Program Penunjang Urusan Pemerintahan Daerah Kabupaten/ Kota	2.100.277.466,00	2.092.937.966,00	(7.339.500,00)	99,65	
1.02 . 1-02.0-00.0-00.01 . 01 . 2.02	Administrasi Keuangan Perangkat Daerah	1.731.105.366,00	1.728.398.866,00	(2.706.500,00)	99,84	
1.02 . 1-02.0-00.0-00.01 . 01 . 2.02 . 01	Penyediaan Gaji dan Tunjangan ASN	1.731.105.366,00	1.728.398.866,00	(2.706.500,00)	99,84	
1.02 . 1-02.0-00.0-00.01 . 01 . 2.02 . 01 . 5.1	BELANJA OPERASI	1.731.105.366,00	1.728.398.866,00	(2.706.500,00)		
1.02 . 1-02.0-00.0-00.01 . 01 . 2.02 . 01 . 5.1.1	Belanja Pegawai	1.731.105.366,00	1.728.398.866,00	(2.706.500,00)		
1.02 . 1-02.0-00.0-00.01 . 01 . 2.06	Administrasi Umum Perangkat Daerah	102.772.100,00	99.339.100,00	(3.433.000,00)	96,66	
1.02 . 1-02.0-00.0-00.01 . 01 . 2.06 . 02	Penyediaan Peralatan dan Perlengkapan Kantor	42.119.100,00	39.735.000,00	(2.384.100,00)	94,34	
1.02 . 1-02.0-00.0-00.01 . 01 . 2.06 . 02 . 5.1	BELANJA OPERASI	42.119.100,00	39.735.000,00	(2.384.100,00)		
1.02 . 1-02.0-00.0-00.01 . 01 . 2.06 . 02 . 5.1.2	Belanja Barang dan Jasa	42.119.100,00	39.735.000,00	(2.384.100,00)		
1.02 . 1-02.0-00.0-00.01 . 01 . 2.06 . 04	Penyediaan Bahan Logistik Kantor	60.653.000,00	59.604.100,00	(1.048.900,00)	98,27	
1.02 . 1-02.0-00.0-00.01 . 01 . 2.06 . 04 . 5.1	BELANJA OPERASI	60.653.000,00	59.604.100,00	(1.048.900,00)		
1.02 . 1-02.0-00.0-00.01 . 01 . 2.06 . 04 . 5.1.2	Belanja Barang dan Jasa	60.653.000,00	59.604.100,00	(1.048.900,00)		
1.02 . 1-02.0-00.0-00.01 . 01 . 2.08	Penyediaan Jasa Penunjang Urusan Pemerintahan Daerah	266.400.000,00	265.200.000,00	(1.200.000,00)	99,55	
1.02 . 1-02.0-00.0-00.01 . 01 . 2.08 . 02	Penyediaan Jasa Komunikasi, Sumber Daya Air dan Listrik	266.400.000,00	265.200.000,00	(1.200.000,00)	99,55	
1.02 . 1-02.0-00.0-00.01 . 01 . 2.08 . 02 . 5.1	BELANJA OPERASI	266.400.000,00	265.200.000,00	(1.200.000,00)		
1.02 . 1-02.0-00.0-00.01 . 01 . 2.08 . 02 . 5.1.2	Belanja Barang dan Jasa	266.400.000,00	265.200.000,00	(1.200.000,00)		

KODE REKENING	URAIAN	JUMLAH (Rp)		BERTAMBAH / (BERKURANG)		DASAR HUKUM
		ANGGARAN SETELAH PERUBAHAN	REALISASI	(Rp)	(%)	
1	2	3	4	5 = 4 - 3	6	7
1.02 . 1-02.0-00.0-00.01 . 02	<b>Program Pemenuhan Upaya Kesehatan Perorangan Dan Upaya Kesehatan Masyarakat</b>	350.000.300,00	334.545.225,00	(15.455.075,00)	95,58	
1.02 . 1-02.0-00.0-00.01 . 02 . 2.01		350.000.300,00	334.545.225,00	(15.455.075,00)	95,58	
1.02 . 1-02.0-00.0-00.01 . 02 . 2.01 . 04	<b>Penyediaan Fasilitas Pelayanan Kesehatan untuk UKM dan UKP Kewenangan Daerah Kabupaten/Kota</b>					
	<i>Pembangunan Rumah Dinas Tenaga Kesehatan</i>	242.530.000,00	247.479.310,00	4.949.310,00	102,42	
1.02 . 1-02.0-00.0-00.01 . 02 . 2.01 . 04 . 5.1	BELANJA OPERASI	236.530.000,00	242.259.310,00	5.729.310,00		
1.02 . 1-02.0-00.0-00.01 . 02 . 2.01 . 04 . 5.1.2	Belanja Barang dan Jasa	236.530.000,00	242.259.310,00	5.729.310,00		
1.02 . 1-02.0-00.0-00.01 . 02 . 2.01 . 04 . 5.2	BELANJA MODAL	6.000.000,00	5.220.000,00	(780.000,00)		
1.02 . 1-02.0-00.0-00.01 . 02 . 2.01 . 04 . 5.2.2	Belanja Modal Peralatan dan Mesin	6.000.000,00	5.220.000,00	(780.000,00)		
1.02 . 1-02.0-00.0-00.01 . 02 . 2.01 . 10	<i>Rehabilitasi dan Pemeliharaan Fasilitas Kesehatan Lainnya</i>	26.748.450,00	25.730.000,00	(1.018.450,00)	113,98	
1.02 . 1-02.0-00.0-00.01 . 02 . 2.01 . 10 . 5.1	BELANJA OPERASI	10.467.000,00	11.930.000,00	1.463.000,00		
1.02 . 1-02.0-00.0-00.01 . 02 . 2.01 . 10 . 5.1.2	Belanja Barang dan Jasa	10.467.000,00	11.930.000,00	1.463.000,00		
1.02 . 1-02.0-00.0-00.01 . 02 . 2.01 . 10 . 5.2	BELANJA MODAL	16.281.450,00	13.800.000,00	(2.481.450,00)		
1.02 . 1-02.0-00.0-00.01 . 02 . 2.01 . 10 . 5.2.2	Belanja Modal Peralatan dan Mesin	16.281.450,00	13.800.000,00	(2.481.450,00)		
1.02 . 1-02.0-00.0-00.01 . 02 . 2.01 . 17	<i>Pengadaan Bahan Habis Pakai</i>	47.092.850,00	44.309.400,00	(2.783.450,00)	94,09	
1.02 . 1-02.0-00.0-00.01 . 02 . 2.01 . 17 . 5.1	BELANJA OPERASI	47.092.850,00	44.309.400,00	(2.783.450,00)		
1.02 . 1-02.0-00.0-00.01 . 02 . 2.01 . 17 . 5.1.2	Belanja Barang dan Jasa	47.092.850,00	44.309.400,00	(2.783.450,00)		
1.02 . 1-02.0-00.0-00.01 . 02 . 2.01 . 18	<i>Pemeliharaan Sarana Fasilitas Pelayanan Kesehatan</i>	30.969.000,00	15.569.000,00	(15.400.000,00)	50,27	
1.02 . 1-02.0-00.0-00.01 . 02 . 2.01 . 18 . 5.1	BELANJA OPERASI	30.969.000,00	15.569.000,00	(15.400.000,00)		
1.02 . 1-02.0-00.0-00.01 . 02 . 2.01 . 18 . 5.1.2	Belanja Barang dan Jasa	30.969.000,00	15.569.000,00	(15.400.000,00)		
1.02 . 1-02.0-00.0-00.01 . 02 . 2.01 . 20	<i>Pemeliharaan Rutin dan Berkala Alat Kesehatan/Alat Penunjang Medik Fasilitas Pelayanan Kesehatan</i>	2.660.000,00	1.457.515,00	(1.202.485,00)	54,79	
1.02 . 1-02.0-00.0-00.01 . 02 . 2.01 . 20 . 5.1	BELANJA OPERASI	2.660.000,00	1.457.515,00	(1.202.485,00)		
1.02 . 1-02.0-00.0-00.01 . 02 . 2.01 . 20 . 5.1.2	Belanja Barang dan Jasa	2.660.000,00	1.457.515,00	(1.202.485,00)		

<div><div></div><div><b>PEMERINTAH KABUPATEN BENER MERIAH</b> <b>RINCIAN APBD MENURUT URUSAN PEMERINTAHAN DAERAH, ORGANISASI, PROGRAM, KEGIATAN, SUB KEGIATAN, KELOMPOK, DAN JENIS PENDAPATAN, BELANJA, DAN PEMBIAYAAN</b> TAHUN ANGGARAN 2021</div></div>						
<div><div><div>Urusan Pemerintahan : 1</div><div>Bidang Pemerintahan : 1 . 02</div><div>Unit Organisasi : 1 . 02 . 1-02.0-00.0-00.01</div><div>Sub Unit Organisasi : 1 . 02 . 1-02.0-00.0-00.01 . 15</div></div><div><div>URUSAN PEMERINTAHAN WAJIB YANG BERKAITAN DENGAN PELAYANAN DASAR</div><div>Kesehatan</div><div>Dinas Kesehatan</div><div>Puskesmas Ramung</div></div></div>						
KODE REKENING	URAIAN	JUMLAH (Rp)		BERTAMBAH / (BERKURANG)		DASAR HUKUM
		ANGGARAN SETELAH PERUBAHAN	REALISASI	(Rp)	(%)	
1	2	3	4	5 = 4 - 3	6	7
1.02 . 1-02.0-00.0-00.01 . 00 . 0.00 . 4	<b>PENDAPATAN DAERAH</b>	0,00	9.638.867,00	9.638.867,00	0,00	
1.02 . 1-02.0-00.0-00.01 . 00 . 0.00 . 00 . 4.1	<b>PENDAPATAN ASLI DAERAH (PAD)</b>	0,00	9.638.867,00	9.638.867,00		
1.02 . 1-02.0-00.0-00.01 . 00 . 0.00 . 00 . 4.1.4	Lain-lain PAD yang Sah	0,00	9.638.867,00	9.638.867,00		
1.02 . 1-02.0-00.0-00.01 . 01 . 2.02 . 5	<b>BELANJA DAERAH</b>	2.145.188.210,00	2.032.304.404,00	(112.883.806,00)	94,74	
1.02 . 1-02.0-00.0-00.01 . 01	<b>Program Penunjang Urusan Pemerintahan Daerah Kabupaten/ Kota</b>	1.505.390.135,00	1.494.223.956,00	(11.166.179,00)	99,26	
1.02 . 1-02.0-00.0-00.01 . 01 . 2.02	<b>Administrasi Keuangan Perangkat Daerah</b>	1.094.651.400,00	1.091.173.956,00	(3.477.444,00)	99,68	
1.02 . 1-02.0-00.0-00.01 . 01 . 2.02 . 01	<i>Penyediaan Gaji dan Tunjangan ASN</i>	1.094.651.400,00	1.091.173.956,00	(3.477.444,00)	99,68	
1.02 . 1-02.0-00.0-00.01 . 01 . 2.02 . 01 . 5.1	<b>BELANJA OPERASI</b>	1.094.651.400,00	1.091.173.956,00	(3.477.444,00)		
1.02 . 1-02.0-00.0-00.01 . 01 . 2.02 . 01 . 5.1.1	Belanja Pegawai	1.094.651.400,00	1.091.173.956,00	(3.477.444,00)		
1.02 . 1-02.0-00.0-00.01 . 01 . 2.06	<b>Administrasi Umum Perangkat Daerah</b>	410.738.735,00	403.050.000,00	(7.688.735,00)	98,13	
1.02 . 1-02.0-00.0-00.01 . 01 . 2.06 . 04	<i>Penyediaan Bahan Logistik Kantor</i>	410.738.735,00	403.050.000,00	(7.688.735,00)	98,13	
1.02 . 1-02.0-00.0-00.01 . 01 . 2.06 . 04 . 5.1	<b>BELANJA OPERASI</b>	410.738.735,00	403.050.000,00	(7.688.735,00)		
1.02 . 1-02.0-00.0-00.01 . 01 . 2.06 . 04 . 5.1.2	Belanja Barang dan Jasa	410.738.735,00	403.050.000,00	(7.688.735,00)		
1.02 . 1-02.0-00.0-00.01 . 02	<b>Program Pemenuhan Upaya Kesehatan Perorangan Dan Upaya Kesehatan Masyarakat</b>	639.798.075,00	538.080.448,00	(101.717.627,00)	84,10	
1.02 . 1-02.0-00.0-00.01 . 02 . 2.01	<b>Penyediaan Fasilitas Pelayanan Kesehatan untuk UKM dan UKP Kewenangan Daerah Kabupaten/Kota</b>	639.798.075,00	538.080.448,00	(101.717.627,00)	84,10	
1.02 . 1-02.0-00.0-00.01 . 02 . 2.01 . 16	<i>Pengadaan Obat, Vaksin</i>	498.084.000,00	440.238.668,00	(57.845.332,00)	0,00	
1.02 . 1-02.0-00.0-00.01 . 02 . 2.01 . 16 . 5.1	<b>BELANJA OPERASI</b>	470.500.000,00	409.804.668,00	(60.695.332,00)		
1.02 . 1-02.0-00.0-00.01 . 02 . 2.01 . 16 . 5.1.1	Belanja Pegawai	0,00	0,00	0,00		
1.02 . 1-02.0-00.0-00.01 . 02 . 2.01 . 16 . 5.1.2	Belanja Barang dan Jasa	470.500.000,00	409.804.668,00	(60.695.332,00)		





PEMERINTAH KABUPATEN BENER MERIAH  
RINCIAN APBD MENURUT URUSAN PEMERINTAHAN DAERAH, ORGANISASI, PROGRAM, KEGIATAN, SUB KEGIATAN, KELOMPOK,  
DAN JENIS PENDAPATAN, BELANJA, DAN PEMBIAYAAN  
TAHUN ANGGARAN 2021

Urusan Pemerintahan : 1 URUSAN PEMERINTAHAN WAJIB YANG BERKAITAN DENGAN PELAYANAN DASAR  
Bidang Pemerintahan : 1 . 03 Pekerjaan Umum dan Penataan Ruang  
Unit Organisasi : 1 . 03 . 1-03.1-04.0-00.01 Dinas Pekerjaan Umum, Perumahan dan Kawasan Permukiman  
Sub Unit Organisasi : 1 . 03 . 1-03.1-04.0-00.01 . 01 Dinas Pekerjaan Umum, Perumahan dan Kawasan Permukiman

KODE REKENING	URAIAN	JUMLAH (Rp)		BERTAMBAH / (BERKURANG)		DASAR HUKUM
		ANGGARAN SETELAH PERUBAHAN	REALISASI	(Rp)	(%)	
1	2	3	4	5 = 4 - 3	6	7
1.03 . 1-03.1-04.0-00.01 . 00 . 0.00 . 4	PENDAPATAN DAERAH	578.302.000,00	109.590.000,00	(468.712.000,00)	18,95	
1.03 . 1-03.1-04.0-00.01 . 00 . 0.00 . 00 . 4.1	PENDAPATAN ASLI DAERAH (PAD)	578.302.000,00	109.590.000,00	(468.712.000,00)		
1.03 . 1-03.1-04.0-00.01 . 00 . 0.00 . 00 . 4.1.2	Retribusi Daerah	578.302.000,00	109.590.000,00	(468.712.000,00)		
1.03 . 1-03.1-04.0-00.01 . 01 . 2.02 . 5	BELANJA DAERAH	121.469.802.325,60	114.755.983.446,00	(6.713.818.879,60)	94,47	
1.03 . 1-03.1-04.0-00.01 . 01	Program Penunjang Urusan Pemerintahan Daerah Kabupaten/ Kota	3.926.402.852,00	3.828.301.563,00	(98.101.289,00)	97,50	
1.03 . 1-03.1-04.0-00.01 . 01 . 2.02	Administrasi Keuangan Perangkat Daerah	2.690.815.280,00	2.688.645.773,00	(2.169.507,00)	99,92	
1.03 . 1-03.1-04.0-00.01 . 01 . 2.02 . 01	Penyediaan Gaji dan Tunjangan ASN	2.690.815.280,00	2.688.645.773,00	(2.169.507,00)	99,92	
1.03 . 1-03.1-04.0-00.01 . 01 . 2.02 . 01 . 5.1	BELANJA OPERASI	2.690.815.280,00	2.688.645.773,00	(2.169.507,00)		
1.03 . 1-03.1-04.0-00.01 . 01 . 2.02 . 01 . 5.1.1	Belanja Pegawai	2.690.815.280,00	2.688.645.773,00	(2.169.507,00)		
1.03 . 1-03.1-04.0-00.01 . 01 . 2.06	Administrasi Umum Perangkat Daerah	519.877.625,00	504.221.978,00	(15.655.647,00)	96,99	
1.03 . 1-03.1-04.0-00.01 . 01 . 2.06 . 02	Penyediaan Peralatan dan Perlengkapan Kantor	91.203.750,00	91.200.000,00	(3.750,00)	100,00	
1.03 . 1-03.1-04.0-00.01 . 01 . 2.06 . 02 . 5.1	BELANJA OPERASI	91.203.750,00	91.200.000,00	(3.750,00)		
1.03 . 1-03.1-04.0-00.01 . 01 . 2.06 . 02 . 5.1.2	Belanja Barang dan Jasa	91.203.750,00	91.200.000,00	(3.750,00)		
1.03 . 1-03.1-04.0-00.01 . 01 . 2.06 . 04	Penyediaan Bahan Logistik Kantor	192.477.875,00	181.935.500,00	(10.542.375,00)	94,52	
1.03 . 1-03.1-04.0-00.01 . 01 . 2.06 . 04 . 5.1	BELANJA OPERASI	192.477.875,00	181.935.500,00	(10.542.375,00)		
1.03 . 1-03.1-04.0-00.01 . 01 . 2.06 . 04 . 5.1.2	Belanja Barang dan Jasa	192.477.875,00	181.935.500,00	(10.542.375,00)		
1.03 . 1-03.1-04.0-00.01 . 01 . 2.06 . 05	Penyediaan Barang Cetak dan Penggandaan	39.996.000,00	39.993.737,00	(2.263,00)	99,99	
1.03 . 1-03.1-04.0-00.01 . 01 . 2.06 . 05 . 5.1	BELANJA OPERASI	39.996.000,00	39.993.737,00	(2.263,00)		
1.03 . 1-03.1-04.0-00.01 . 01 . 2.06 . 05 . 5.1.2	Belanja Barang dan Jasa	39.996.000,00	39.993.737,00	(2.263,00)		
1.03 . 1-03.1-04.0-00.01 . 01 . 2.06 . 09	Penyelenggaraan Rapat Koordinasi dan Konsultasi SKPD	196.200.000,00	191.092.741,00	(5.107.259,00)	97,40	
1.03 . 1-03.1-04.0-00.01 . 01 . 2.06 . 09 . 5.1	BELANJA OPERASI	196.200.000,00	191.092.741,00	(5.107.259,00)		

KODE REKENING	URAIAN	JUMLAH (Rp)		BERTAMBAH / (BERKURANG)		DASAR HUKUM
		ANGGARAN SETELAH PERUBAHAN	REALISASI	(Rp)	(%)	
1	2	3	4	5 = 4 - 3	6	7
1.03 . 1-03.1-04.0-00.01 . 01 . 2.06 . 09 . 5.1.2	Belanja Barang dan Jasa	196.200.000,00	191.092.741,00	(5.107.259,00)		
1.03 . 1-03.1-04.0-00.01 . 01 . 2.07	<b>Pengadaan Barang Milik Daerah Penunjang Urusan Pemerintah Daerah</b>	29.549.700,00	29.540.000,00	(9.700,00)	99,97	
1.03 . 1-03.1-04.0-00.01 . 01 . 2.07 . 06	<i>Pengadaan Peralatan dan Mesin Lainnya</i>	29.549.700,00	29.540.000,00	(9.700,00)	99,97	
1.03 . 1-03.1-04.0-00.01 . 01 . 2.07 . 06 . 5.2	BELANJA MODAL	29.549.700,00	29.540.000,00	(9.700,00)		
1.03 . 1-03.1-04.0-00.01 . 01 . 2.07 . 06 . 5.2.2	Belanja Modal Peralatan dan Mesin	29.549.700,00	29.540.000,00	(9.700,00)		
1.03 . 1-03.1-04.0-00.01 . 01 . 2.08	<b>Penyediaan Jasa Penunjang Urusan Pemerintahan Daerah</b>	466.901.200,00	393.124.562,00	(73.776.638,00)	84,20	
1.03 . 1-03.1-04.0-00.01 . 01 . 2.08 . 01	<i>Penyediaan Jasa Surat Menyurat</i>	9.790.500,00	8.726.168,00	(1.064.332,00)	89,13	
1.03 . 1-03.1-04.0-00.01 . 01 . 2.08 . 01 . 5.1	BELANJA OPERASI	9.790.500,00	8.726.168,00	(1.064.332,00)		
1.03 . 1-03.1-04.0-00.01 . 01 . 2.08 . 01 . 5.1.2	Belanja Barang dan Jasa	9.790.500,00	8.726.168,00	(1.064.332,00)		
1.03 . 1-03.1-04.0-00.01 . 01 . 2.08 . 02	<i>Penyediaan Jasa Komunikasi, Sumber Daya Air dan Listrik</i>	54.000.000,00	49.062.394,00	(4.937.606,00)	90,86	
1.03 . 1-03.1-04.0-00.01 . 01 . 2.08 . 02 . 5.1	BELANJA OPERASI	54.000.000,00	49.062.394,00	(4.937.606,00)		
1.03 . 1-03.1-04.0-00.01 . 01 . 2.08 . 02 . 5.1.2	Belanja Barang dan Jasa	54.000.000,00	49.062.394,00	(4.937.606,00)		
1.03 . 1-03.1-04.0-00.01 . 01 . 2.08 . 03	<i>Penyediaan Jasa Peralatan dan Perlengkapan Kantor</i>	26.990.700,00	26.261.000,00	(729.700,00)	97,30	
1.03 . 1-03.1-04.0-00.01 . 01 . 2.08 . 03 . 5.1	BELANJA OPERASI	26.990.700,00	26.261.000,00	(729.700,00)		
1.03 . 1-03.1-04.0-00.01 . 01 . 2.08 . 03 . 5.1.2	Belanja Barang dan Jasa	26.990.700,00	26.261.000,00	(729.700,00)		
1.03 . 1-03.1-04.0-00.01 . 01 . 2.08 . 04	<i>Penyediaan Jasa Pelayanan Umum Kantor</i>	376.120.000,00	309.075.000,00	(67.045.000,00)	82,17	
1.03 . 1-03.1-04.0-00.01 . 01 . 2.08 . 04 . 5.1	BELANJA OPERASI	376.120.000,00	309.075.000,00	(67.045.000,00)		
1.03 . 1-03.1-04.0-00.01 . 01 . 2.08 . 04 . 5.1.2	Belanja Barang dan Jasa	376.120.000,00	309.075.000,00	(67.045.000,00)		
1.03 . 1-03.1-04.0-00.01 . 01 . 2.09	<b>Pemeliharaan Barang Milik Daerah Penunjang Urusan Pemerintahan Daerah</b>	219.259.047,00	212.769.250,00	(6.489.797,00)	97,04	
1.03 . 1-03.1-04.0-00.01 . 01 . 2.09 . 02	<i>Penyediaan Jasa Pemeliharaan, Biaya Pemeliharaan, Pajak dan Perizinan Kendaraan Dinas Operasional atau Lapangan</i>	219.259.047,00	212.769.250,00	(6.489.797,00)	97,04	
1.03 . 1-03.1-04.0-00.01 . 01 . 2.09 . 02 . 5.1	BELANJA OPERASI	219.259.047,00	212.769.250,00	(6.489.797,00)		
1.03 . 1-03.1-04.0-00.01 . 01 . 2.09 . 02 . 5.1.2	Belanja Barang dan Jasa	219.259.047,00	212.769.250,00	(6.489.797,00)		
1.03 . 1-03.1-04.0-00.01 . 02	<b>Program Pengelolaan Sumber Daya Air (SDA)</b>	9.595.741.800,00	8.440.013.000,00	(1.155.728.800,00)	87,96	
1.03 . 1-03.1-04.0-00.01 . 02 . 2.01	<b>Pengelolaan SDA dan Bangunan Pengaman Pantai pada Wilayah Sungai (WS) dalam 1 (satu) Daerah Kabupaten/Kota</b>	4.550.000.000,00	4.066.534.600,00	(483.465.400,00)	89,37	
1.03 . 1-03.1-04.0-00.01 . 02 . 2.01 . 10	<i>Pembangunan Bangunan Perkuatan Tebing</i>	1.000.000.000,00	987.128.600,00	(12.871.400,00)	0,00	
1.03 . 1-03.1-04.0-00.01 . 02 . 2.01 . 10 . 5.1	BELANJA OPERASI	5.000.000,00	0,00	(5.000.000,00)		
1.03 . 1-03.1-04.0-00.01 . 02 . 2.01 . 10 . 5.1.2	Belanja Barang dan Jasa	5.000.000,00	0,00	(5.000.000,00)		




KODE REKENING	URAIAN	JUMLAH (Rp)		BERTAMBAH / (BERKURANG)		DASAR HUKUM
		ANGGARAN SETELAH PERUBAHAN	REALISASI	(Rp)	(%)	
1	2	3	4	5 = 4 - 3	6	7
1.03 . 1-03.1-04.0-00.01 . 02 . 2.01 . 10 . 5.2	BELANJA MODAL	995.000.000,00	987.128.600,00	(7.871.400,00)		
1.03 . 1-03.1-04.0-00.01 . 02 . 2.01 . 10 . 5.2.3	Belanja Modal Gedung dan Bangunan	995.000.000,00	987.128.600,00	(7.871.400,00)		
1.03 . 1-03.1-04.0-00.01 . 02 . 2.01 . 46	<i>Normalisasi/Restorasi Sungai</i>	3.550.000.000,00	3.079.406.000,00	(470.594.000,00)	86,74	
1.03 . 1-03.1-04.0-00.01 . 02 . 2.01 . 46 . 5.2	BELANJA MODAL	3.550.000.000,00	3.079.406.000,00	(470.594.000,00)		
1.03 . 1-03.1-04.0-00.01 . 02 . 2.01 . 46 . 5.2.4	Belanja Modal Jalan, Jaringan, dan Irigasi	3.550.000.000,00	3.079.406.000,00	(470.594.000,00)		
1.03 . 1-03.1-04.0-00.01 . 02 . 2.02	<b><i>Pengembangan dan Pengelolaan Sistem Irigasi Primer dan Sekunder pada Daerah Irigasi yang Luasnya dibawah 1000 Ha dalam 1 (satu) Daerah Kabupaten/Kota</i></b>	5.045.741.800,00	4.373.478.400,00	(672.263.400,00)	86,68	
1.03 . 1-03.1-04.0-00.01 . 02 . 2.02 . 02	<i>Pembangunan Jaringan Irigasi Permukaan</i>	1.644.000.000,00	1.479.041.600,00	(164.958.400,00)	99,65	
1.03 . 1-03.1-04.0-00.01 . 02 . 2.02 . 02 . 5.1	BELANJA OPERASI	144.000.000,00	143.491.600,00	(508.400,00)		
1.03 . 1-03.1-04.0-00.01 . 02 . 2.02 . 02 . 5.1.2	Belanja Barang dan Jasa	144.000.000,00	143.491.600,00	(508.400,00)		
1.03 . 1-03.1-04.0-00.01 . 02 . 2.02 . 02 . 5.2	BELANJA MODAL	1.500.000.000,00	1.335.550.000,00	(164.450.000,00)		
1.03 . 1-03.1-04.0-00.01 . 02 . 2.02 . 02 . 5.2.4	Belanja Modal Jalan, Jaringan, dan Irigasi	1.500.000.000,00	1.335.550.000,00	(164.450.000,00)		
1.03 . 1-03.1-04.0-00.01 . 02 . 2.02 . 14	<i>Rehabilitasi Jaringan Irigasi Permukaan</i>	3.401.741.800,00	2.894.436.800,00	(507.305.000,00)	99,86	
1.03 . 1-03.1-04.0-00.01 . 02 . 2.02 . 14 . 5.1	BELANJA OPERASI	289.756.800,00	289.349.800,00	(407.000,00)		
1.03 . 1-03.1-04.0-00.01 . 02 . 2.02 . 14 . 5.1.2	Belanja Barang dan Jasa	289.756.800,00	289.349.800,00	(407.000,00)		
1.03 . 1-03.1-04.0-00.01 . 02 . 2.02 . 14 . 5.2	BELANJA MODAL	3.111.985.000,00	2.605.087.000,00	(506.898.000,00)		
1.03 . 1-03.1-04.0-00.01 . 02 . 2.02 . 14 . 5.2.4	Belanja Modal Jalan, Jaringan, dan Irigasi	3.111.985.000,00	2.605.087.000,00	(506.898.000,00)		
1.03 . 1-03.1-04.0-00.01 . 03	<b>Program Kawasan Permukiman</b>	150.000.000,00	149.030.092,00	(969.908,00)	99,35	
1.03 . 1-03.1-04.0-00.01 . 03 . 2.03	<b><i>Peningkatan Kualitas Kawasan Permukiman Kumuh dengan Luas di Bawah 10 (sepuluh) Ha</i></b>	150.000.000,00	149.030.092,00	(969.908,00)	99,35	
1.03 . 1-03.1-04.0-00.01 . 03 . 2.03 . 02	<i>Perbaikan Rumah Tidak Layak Huni</i>	150.000.000,00	149.030.092,00	(969.908,00)	0,00	
1.03 . 1-03.1-04.0-00.01 . 03 . 2.03 . 02 . 5.1	BELANJA OPERASI	750.000,00	0,00	(750.000,00)		
1.03 . 1-03.1-04.0-00.01 . 03 . 2.03 . 02 . 5.1.2	Belanja Barang dan Jasa	750.000,00	0,00	(750.000,00)		
1.03 . 1-03.1-04.0-00.01 . 03 . 2.03 . 02 . 5.2	BELANJA MODAL	149.250.000,00	149.030.092,00	(219.908,00)		
1.03 . 1-03.1-04.0-00.01 . 03 . 2.03 . 02 . 5.2.3	Belanja Modal Gedung dan Bangunan	149.250.000,00	149.030.092,00	(219.908,00)		
1.03 . 1-03.1-04.0-00.01 . 03	<b>Program Pengelolaan Dan Pengembangan Sistem Penyediaan Air Minum</b>	11.487.281.468,00	10.590.175.900,00	(897.105.568,00)	92,19	
1.03 . 1-03.1-04.0-00.01 . 03 . 2.01	<b><i>Pengelolaan dan Pengembangan Sistem Penyediaan Air Minum (SPAM) di Daerah Kabupaten/Kota</i></b>	11.487.281.468,00	10.590.175.900,00	(897.105.568,00)	92,19	
1.03 . 1-03.1-04.0-00.01 . 03 . 2.01 . 02	<i>Supervisi Pembangunan/Peningkatan/ Perluasan/Perbaikan SPAM</i>	330.600.000,00	329.733.000,00	(867.000,00)	99,74	
1.03 . 1-03.1-04.0-00.01 . 03 . 2.01 . 02 . 5.1	BELANJA OPERASI	330.600.000,00	329.733.000,00	(867.000,00)		

KODE REKENING	URAIAN	JUMLAH (Rp)		BERTAMBAH / (BERKURANG)		DASAR HUKUM
		ANGGARAN SETELAH PERUBAHAN	REALISASI	(Rp)	(%)	
1	2	3	4	5 = 4 - 3	6	7
1.03 . 1-03.1-04.0-00.01 . 03 . 2.01 . 02 . 5.1.2	Belanja Barang dan Jasa	330.600.000,00	329.733.000,00	(867.000,00)		
1.03 . 1-03.1-04.0-00.01 . 03 . 2.01 . 04	Pembangunan SPAM Jaringan Perpipaan di Kawasan Perdesaan	11.156.681.468,00	10.260.442.900,00	(896.238.568,00)	69,53	
1.03 . 1-03.1-04.0-00.01 . 03 . 2.01 . 04 . 5.1	BELANJA OPERASI	188.000.000,00	130.719.000,00	(57.281.000,00)		
1.03 . 1-03.1-04.0-00.01 . 03 . 2.01 . 04 . 5.1.2	Belanja Barang dan Jasa	188.000.000,00	130.719.000,00	(57.281.000,00)		
1.03 . 1-03.1-04.0-00.01 . 03 . 2.01 . 04 . 5.2	BELANJA MODAL	10.968.681.468,00	10.129.723.900,00	(838.957.568,00)		
1.03 . 1-03.1-04.0-00.01 . 03 . 2.01 . 04 . 5.2.4	Belanja Modal Jalan, Jaringan, dan Irigasi	10.968.681.468,00	10.129.723.900,00	(838.957.568,00)		
1.03 . 1-03.1-04.0-00.01 . 05	Program Pengelolaan Dan Pengembangan Sistem Air Limbah	4.154.041.000,00	4.124.220.000,00	(29.821.000,00)	99,28	
1.03 . 1-03.1-04.0-00.01 . 05 . 2.01	Pengelolaan dan Pengembangan Sistem Air Limbah Domestik dalam Daerah Kabupaten/Kota	4.154.041.000,00	4.124.220.000,00	(29.821.000,00)	99,28	
1.03 . 1-03.1-04.0-00.01 . 05 . 2.01 . 12	Pembangunan/Penyediaan Sistem Pengelolaan Air Limbah Terpusat Skala Permukiman	3.594.141.000,00	3.580.220.000,00	(13.921.000,00)	92,49	
1.03 . 1-03.1-04.0-00.01 . 05 . 2.01 . 12 . 5.1	BELANJA OPERASI	184.391.000,00	170.549.000,00	(13.842.000,00)		
1.03 . 1-03.1-04.0-00.01 . 05 . 2.01 . 12 . 5.1.2	Belanja Barang dan Jasa	184.391.000,00	170.549.000,00	(13.842.000,00)		
1.03 . 1-03.1-04.0-00.01 . 05 . 2.01 . 12 . 5.2	BELANJA MODAL	3.409.750.000,00	3.409.671.000,00	(79.000,00)		
1.03 . 1-03.1-04.0-00.01 . 05 . 2.01 . 12 . 5.2.3	Belanja Modal Gedung dan Bangunan	38.500.000,00	38.421.000,00	(79.000,00)		
1.03 . 1-03.1-04.0-00.01 . 05 . 2.01 . 12 . 5.2.4	Belanja Modal Jalan, Jaringan, dan Irigasi	3.371.250.000,00	3.371.250.000,00	0,00		
1.03 . 1-03.1-04.0-00.01 . 05 . 2.01 . 13	Penyediaan Sarana Pengangkutan Lumpur Tinja	559.900.000,00	544.000.000,00	(15.900.000,00)	0,00	
1.03 . 1-03.1-04.0-00.01 . 05 . 2.01 . 13 . 5.1	BELANJA OPERASI	11.900.000,00	0,00	(11.900.000,00)		
1.03 . 1-03.1-04.0-00.01 . 05 . 2.01 . 13 . 5.1.2	Belanja Barang dan Jasa	11.900.000,00	0,00	(11.900.000,00)		
1.03 . 1-03.1-04.0-00.01 . 05 . 2.01 . 13 . 5.2	BELANJA MODAL	548.000.000,00	544.000.000,00	(4.000.000,00)		
1.03 . 1-03.1-04.0-00.01 . 05 . 2.01 . 13 . 5.2.2	Belanja Modal Peralatan dan Mesin	548.000.000,00	544.000.000,00	(4.000.000,00)		
1.03 . 1-03.1-04.0-00.01 . 06	Program Pengelolaan Dan Pengembangan Sistem Drainase	14.481.408.400,00	13.322.489.715,00	(1.158.918.685,00)	92,00	
1.03 . 1-03.1-04.0-00.01 . 06 . 2.01	Pengelolaan dan Pengembangan Sistem Drainase yang Terhubung Langsung dengan Sungai dalam Daerah Kabupaten/Kota	14.481.408.400,00	13.322.489.715,00	(1.158.918.685,00)	92,00	
1.03 . 1-03.1-04.0-00.01 . 06 . 2.01 . 01	Penyusunan Rencana, Kebijakan, Strategi dan Teknis Sistem Drainase Perkotaan	500.000.000,00	498.575.000,00	(1.425.000,00)	99,72	
1.03 . 1-03.1-04.0-00.01 . 06 . 2.01 . 01 . 5.1	BELANJA OPERASI	500.000.000,00	498.575.000,00	(1.425.000,00)		
1.03 . 1-03.1-04.0-00.01 . 06 . 2.01 . 01 . 5.1.2	Belanja Barang dan Jasa	500.000.000,00	498.575.000,00	(1.425.000,00)		
1.03 . 1-03.1-04.0-00.01 . 06 . 2.01 . 05	Pembangunan Sistem Drainase Perkotaan	12.597.408.400,00	11.446.742.886,00	(1.150.665.514,00)	97,53	
1.03 . 1-03.1-04.0-00.01 . 06 . 2.01 . 05 . 5.1	BELANJA OPERASI	397.408.400,00	387.582.000,00	(9.826.400,00)		
1.03 . 1-03.1-04.0-00.01 . 06 . 2.01 . 05 . 5.1.2	Belanja Barang dan Jasa	397.408.400,00	387.582.000,00	(9.826.400,00)		
1.03 . 1-03.1-04.0-00.01 . 06 . 2.01 . 05 . 5.2	BELANJA MODAL	12.200.000.000,00	11.059.160.886,00	(1.140.839.114,00)		


KODE REKENING	URAIAN	JUMLAH (Rp)		BERTAMBAH / (BERKURANG)		DASAR HUKUM
		ANGGARAN SETELAH PERUBAHAN	REALISASI	(Rp)	(%)	
1	2	3	4	5 = 4 - 3	6	7
1.03 . 1-03.1-04.0-00.01 . 06 . 2.01 . 05 . 5.2.4	Belanja Modal Jalan, Jaringan, dan Irigasi	12.200.000.000,00	11.059.160.886,00	(1.140.839.114,00)		
1.03 . 1-03.1-04.0-00.01 . 06 . 2.01 . 12	<i>Pembangunan Sistem Drainase Lingkungan</i>	1.384.000.000,00	1.377.171.829,00	(6.828.171,00)	99,51	
1.03 . 1-03.1-04.0-00.01 . 06 . 2.01 . 12 . 5.2	BELANJA MODAL	1.384.000.000,00	1.377.171.829,00	(6.828.171,00)		
1.03 . 1-03.1-04.0-00.01 . 06 . 2.01 . 12 . 5.2.4	Belanja Modal Jalan, Jaringan, dan Irigasi	1.384.000.000,00	1.377.171.829,00	(6.828.171,00)		
1.03 . 1-03.1-04.0-00.01 . 07	<b>Program Pengembangan Permukiman</b>	2.884.000.000,00	2.731.540.000,00	(152.460.000,00)	94,71	
1.03 . 1-03.1-04.0-00.01 . 07 . 2.01	<b><i>Penyelenggaraan Infrastruktur pada Permukiman di Kawasan Strategis Daerah Kabupaten/Kota</i></b>	2.884.000.000,00	2.731.540.000,00	(152.460.000,00)	94,71	
1.03 . 1-03.1-04.0-00.01 . 07 . 2.01 . 01	<i>Pembangunan dan Pengembangan Infrastruktur Kawasan Permukiman di Kawasan Strategis Daerah Kabupaten/Kota</i>	2.884.000.000,00	2.731.540.000,00	(152.460.000,00)	99,63	
1.03 . 1-03.1-04.0-00.01 . 07 . 2.01 . 01 . 5.1	BELANJA OPERASI	84.000.000,00	83.690.000,00	(310.000,00)		
1.03 . 1-03.1-04.0-00.01 . 07 . 2.01 . 01 . 5.1.2	Belanja Barang dan Jasa	84.000.000,00	83.690.000,00	(310.000,00)		
1.03 . 1-03.1-04.0-00.01 . 07 . 2.01 . 01 . 5.2	BELANJA MODAL	2.800.000.000,00	2.647.850.000,00	(152.150.000,00)		
1.03 . 1-03.1-04.0-00.01 . 07 . 2.01 . 01 . 5.2.3	Belanja Modal Gedung dan Bangunan	2.800.000.000,00	2.647.850.000,00	(152.150.000,00)		
1.03 . 1-03.1-04.0-00.01 . 08	<b>Program Penataan Bangunan Gedung</b>	98.616.750,00	98.391.986,00	(224.764,00)	99,77	
1.03 . 1-03.1-04.0-00.01 . 08 . 2.01	<b><i>Penyelenggaraan Bangunan Gedung di Wilayah Daerah Kabupaten/Kota, Pemberian Izin Mendirikan Bangunan (IMB) dan Sertifikat Laik Fungsi Bangunan Gedung</i></b>	98.616.750,00	98.391.986,00	(224.764,00)	99,77	
1.03 . 1-03.1-04.0-00.01 . 08 . 2.01 . 01	<i>Penyelenggaraan Penerbitan Izin Mendirikan Bangunan (IMB), Sertifikat Laik Fungsi (SLF), peran Tenaga Ahli Bangunan Gedung (TABG), Pendataan Bangunan Gedung, serta Implementasi SIMBG</i>	98.616.750,00	98.391.986,00	(224.764,00)	99,77	
1.03 . 1-03.1-04.0-00.01 . 08 . 2.01 . 01 . 5.1	BELANJA OPERASI	98.616.750,00	98.391.986,00	(224.764,00)		
1.03 . 1-03.1-04.0-00.01 . 08 . 2.01 . 01 . 5.1.2	Belanja Barang dan Jasa	98.616.750,00	98.391.986,00	(224.764,00)		
1.03 . 1-03.1-04.0-00.01 . 09	<b>Program Penataan Bangunan Dan Lingkungannya</b>	15.244.802.500,00	14.779.529.760,00	(465.272.740,00)	96,95	
1.03 . 1-03.1-04.0-00.01 . 09 . 2.01	<b><i>Penyelenggaraan Penataan Bangunan dan Lingkungannya di Daerah Kabupaten/Kota</i></b>	15.244.802.500,00	14.779.529.760,00	(465.272.740,00)	96,95	
1.03 . 1-03.1-04.0-00.01 . 09 . 2.01 . 03	<i>Penataan Bangunan dan Lingkungan</i>	15.244.802.500,00	14.779.529.760,00	(465.272.740,00)	96,91	
1.03 . 1-03.1-04.0-00.01 . 09 . 2.01 . 03 . 5.1	BELANJA OPERASI	15.042.817.500,00	14.578.137.260,00	(464.680.240,00)		
1.03 . 1-03.1-04.0-00.01 . 09 . 2.01 . 03 . 5.1.2	Belanja Barang dan Jasa	15.042.817.500,00	14.578.137.260,00	(464.680.240,00)		
1.03 . 1-03.1-04.0-00.01 . 09 . 2.01 . 03 . 5.2	BELANJA MODAL	201.985.000,00	201.392.500,00	(592.500,00)		
1.03 . 1-03.1-04.0-00.01 . 09 . 2.01 . 03 . 5.2.3	Belanja Modal Gedung dan Bangunan	139.300.000,00	138.856.500,00	(443.500,00)		
1.03 . 1-03.1-04.0-00.01 . 09 . 2.01 . 03 . 5.2.4	Belanja Modal Jalan, Jaringan, dan Irigasi	62.685.000,00	62.536.000,00	(149.000,00)		

KODE REKENING	URAIAN	JUMLAH (Rp)		BERTAMBAH / (BERKURANG)		DASAR HUKUM
		ANGGARAN SETELAH PERUBAHAN	REALISASI	(Rp)	(%)	
1	2	3	4	5 = 4 - 3	6	7
1.03 . 1-03.1-04.0-00.01 . 10	<b>Program Penyelenggaraan Jalan</b>	59.256.011.305,60	56.501.214.797,00	(2.754.796.508,60)	95,35	
1.03 . 1-03.1-04.0-00.01 . 10 . 2.01	<b><i>Penyelenggaraan Jalan Kabupaten/Kota</i></b>	59.256.011.305,60	56.501.214.797,00	(2.754.796.508,60)	95,35	
1.03 . 1-03.1-04.0-00.01 . 10 . 2.01 . 05	<i>Pembangunan Jalan</i>	12.731.390.000,00	12.430.695.397,00	(300.694.603,00)	87,17	
1.03 . 1-03.1-04.0-00.01 . 10 . 2.01 . 05 . 5.1	BELANJA OPERASI	670.450.000,00	584.436.000,00	(86.014.000,00)		
1.03 . 1-03.1-04.0-00.01 . 10 . 2.01 . 05 . 5.1.2	Belanja Barang dan Jasa	670.450.000,00	584.436.000,00	(86.014.000,00)		
1.03 . 1-03.1-04.0-00.01 . 10 . 2.01 . 05 . 5.2	BELANJA MODAL	12.060.940.000,00	11.846.259.397,00	(214.680.603,00)		
1.03 . 1-03.1-04.0-00.01 . 10 . 2.01 . 05 . 5.2.4	Belanja Modal Jalan, Jaringan, dan Irigasi	12.060.940.000,00	11.846.259.397,00	(214.680.603,00)		
1.03 . 1-03.1-04.0-00.01 . 10 . 2.01 . 08	<i>Rekonstruksi Jalan</i>	29.871.680.260,00	28.007.662.500,00	(1.864.017.760,00)	99,74	
1.03 . 1-03.1-04.0-00.01 . 10 . 2.01 . 08 . 5.1	BELANJA OPERASI	830.956.200,00	828.816.500,00	(2.139.700,00)		
1.03 . 1-03.1-04.0-00.01 . 10 . 2.01 . 08 . 5.1.2	Belanja Barang dan Jasa	830.956.200,00	828.816.500,00	(2.139.700,00)		
1.03 . 1-03.1-04.0-00.01 . 10 . 2.01 . 08 . 5.2	BELANJA MODAL	29.040.724.060,00	27.178.846.000,00	(1.861.878.060,00)		
1.03 . 1-03.1-04.0-00.01 . 10 . 2.01 . 08 . 5.2.4	Belanja Modal Jalan, Jaringan, dan Irigasi	29.040.724.060,00	27.178.846.000,00	(1.861.878.060,00)		
1.03 . 1-03.1-04.0-00.01 . 10 . 2.01 . 10	<i>Pemeliharaan Berkala Jalan</i>	13.977.941.045,60	13.628.330.000,00	(349.611.045,60)	99,65	
1.03 . 1-03.1-04.0-00.01 . 10 . 2.01 . 10 . 5.1	BELANJA OPERASI	728.738.205,60	726.190.000,00	(2.548.205,60)		
1.03 . 1-03.1-04.0-00.01 . 10 . 2.01 . 10 . 5.1.2	Belanja Barang dan Jasa	728.738.205,60	726.190.000,00	(2.548.205,60)		
1.03 . 1-03.1-04.0-00.01 . 10 . 2.01 . 10 . 5.2	BELANJA MODAL	13.249.202.840,00	12.902.140.000,00	(347.062.840,00)		
1.03 . 1-03.1-04.0-00.01 . 10 . 2.01 . 10 . 5.2.4	Belanja Modal Jalan, Jaringan, dan Irigasi	13.249.202.840,00	12.902.140.000,00	(347.062.840,00)		
1.03 . 1-03.1-04.0-00.01 . 10 . 2.01 . 12	<i>Pembangunan Jembatan</i>	2.675.000.000,00	2.434.526.900,00	(240.473.100,00)	98,97	
1.03 . 1-03.1-04.0-00.01 . 10 . 2.01 . 12 . 5.1	BELANJA OPERASI	77.750.000,00	76.946.900,00	(803.100,00)		
1.03 . 1-03.1-04.0-00.01 . 10 . 2.01 . 12 . 5.1.2	Belanja Barang dan Jasa	77.750.000,00	76.946.900,00	(803.100,00)		
1.03 . 1-03.1-04.0-00.01 . 10 . 2.01 . 12 . 5.2	BELANJA MODAL	2.597.250.000,00	2.357.580.000,00	(239.670.000,00)		
1.03 . 1-03.1-04.0-00.01 . 10 . 2.01 . 12 . 5.2.4	Belanja Modal Jalan, Jaringan, dan Irigasi	2.597.250.000,00	2.357.580.000,00	(239.670.000,00)		
1.03 . 1-03.1-04.0-00.01 . 12	<b>Program Penyelenggaraan Penataan Ruang</b>	191.496.250,00	191.076.633,00	(419.617,00)	99,78	
1.03 . 1-03.1-04.0-00.01 . 12 . 2.03	<b><i>Koordinasi dan Sinkronisasi Pemanfaatan Ruang Daerah Kabupaten/Kota</i></b>	191.496.250,00	191.076.633,00	(419.617,00)	99,78	
1.03 . 1-03.1-04.0-00.01 . 12 . 2.03 . 01	<i>Koordinasi dan Sinkronisasi Pemanfaatan Ruang untuk Investasi dan Pembangunan Daerah</i>	191.496.250,00	191.076.633,00	(419.617,00)	99,77	
1.03 . 1-03.1-04.0-00.01 . 12 . 2.03 . 01 . 5.1	BELANJA OPERASI	186.496.250,00	186.076.633,00	(419.617,00)		
1.03 . 1-03.1-04.0-00.01 . 12 . 2.03 . 01 . 5.1.2	Belanja Barang dan Jasa	186.496.250,00	186.076.633,00	(419.617,00)		
1.03 . 1-03.1-04.0-00.01 . 12 . 2.03 . 01 . 5.2	BELANJA MODAL	5.000.000,00	5.000.000,00	0,00		
1.03 . 1-03.1-04.0-00.01 . 12 . 2.03 . 01 . 5.2.2	Belanja Modal Peralatan dan Mesin	5.000.000,00	5.000.000,00	0,00		

<div><div></div><div><div>PEMERINTAH KABUPATEN BENER MERIAH</div><div>RINCIAN APBD MENURUT URUSAN PEMERINTAHAN DAERAH, ORGANISASI, PROGRAM, KEGIATAN, SUB KEGIATAN, KELOMPOK, DAN JENIS PENDAPATAN, BELANJA, DAN PEMBIAYAAN</div><div>TAHUN ANGGARAN 2021</div></div></div>						
<div><div><div>Urusan Pemerintahan</div><div>:</div><div>1</div></div><div><div>Bidang Pemerintahan</div><div>:</div><div>1 . 05</div></div><div><div>Unit Organisasi</div><div>:</div><div>1 . 05 . 1-05.0-00.0-00.01</div></div><div><div>Sub Unit Organisasi</div><div>:</div><div>1 . 05 . 1-05.0-00.0-00.01 . 01</div></div><div><div>URUSAN PEMERINTAHAN WAJIB YANG BERKAITAN DENGAN PELAYANAN DASAR</div><div>Ketentraman dan Ketertiban Umum serta Perlindungan Masyarakat</div><div>Satuan Polisi Pamong Praja dan Wilayatul Hisbah</div><div>Satuan Polisi Pamong Praja dan Wilayatul Hisbah</div></div></div>						
KODE REKENING	URAIAN	JUMLAH (Rp)		BERTAMBAH / (BERKURANG)		DASAR HUKUM
		ANGGARAN SETELAH PERUBAHAN	REALISASI	(Rp)	(%)	
1	2	3	4	5 = 4 - 3	6	7
1.05 . 1-05.0-00.0-00.01 . 01 . 2.02 . 5	BELANJA DAERAH	5.422.906.000,00	5.354.679.679,00	(68.226.321,00)	98,74	
1.05 . 1-05.0-00.0-00.01 . 01	Program Penunjang Urusan Pemerintahan Daerah Kabupaten/Kota	4.463.269.700,00	4.440.620.979,00	(22.648.721,00)	99,49	
1.05 . 1-05.0-00.0-00.01 . 01 . 2.02	Administrasi Keuangan Perangkat Daerah	1.473.014.900,00	1.471.641.961,00	(1.372.939,00)	99,91	
1.05 . 1-05.0-00.0-00.01 . 01 . 2.02 . 01	Penyediaan Gaji dan Tunjangan ASN	1.473.014.900,00	1.471.641.961,00	(1.372.939,00)	99,91	
1.05 . 1-05.0-00.0-00.01 . 01 . 2.02 . 01 . 5.1	BELANJA OPERASI	1.473.014.900,00	1.471.641.961,00	(1.372.939,00)		
1.05 . 1-05.0-00.0-00.01 . 01 . 2.02 . 01 . 5.1.1	Belanja Pegawai	1.473.014.900,00	1.471.641.961,00	(1.372.939,00)		
1.05 . 1-05.0-00.0-00.01 . 01 . 2.06	Administrasi Umum Perangkat Daerah	604.224.971,00	600.527.618,00	(3.697.353,00)	99,39	
1.05 . 1-05.0-00.0-00.01 . 01 . 2.06 . 01	Penyediaan Komponen Instalasi Listrik/Penerangan Bangunan Kantor	4.731.771,00	4.722.968,00	(8.803,00)	99,81	
1.05 . 1-05.0-00.0-00.01 . 01 . 2.06 . 01 . 5.1	BELANJA OPERASI	4.731.771,00	4.722.968,00	(8.803,00)		
1.05 . 1-05.0-00.0-00.01 . 01 . 2.06 . 01 . 5.1.2	Belanja Barang dan Jasa	4.731.771,00	4.722.968,00	(8.803,00)		
1.05 . 1-05.0-00.0-00.01 . 01 . 2.06 . 02	Penyediaan Peralatan dan Perlengkapan Kantor	44.511.000,00	44.291.850,00	(219.150,00)	99,51	
1.05 . 1-05.0-00.0-00.01 . 01 . 2.06 . 02 . 5.1	BELANJA OPERASI	44.511.000,00	44.291.850,00	(219.150,00)		
1.05 . 1-05.0-00.0-00.01 . 01 . 2.06 . 02 . 5.1.2	Belanja Barang dan Jasa	44.511.000,00	44.291.850,00	(219.150,00)		
1.05 . 1-05.0-00.0-00.01 . 01 . 2.06 . 04	Penyediaan Bahan Logistik Kantor	459.850.000,00	456.568.000,00	(3.282.000,00)	99,25	
1.05 . 1-05.0-00.0-00.01 . 01 . 2.06 . 04 . 5.1	BELANJA OPERASI	437.762.000,00	434.480.000,00	(3.282.000,00)		
1.05 . 1-05.0-00.0-00.01 . 01 . 2.06 . 04 . 5.1.2	Belanja Barang dan Jasa	437.762.000,00	434.480.000,00	(3.282.000,00)		
1.05 . 1-05.0-00.0-00.01 . 01 . 2.06 . 04 . 5.2	BELANJA MODAL	22.088.000,00	22.088.000,00	0,00		
1.05 . 1-05.0-00.0-00.01 . 01 . 2.06 . 04 . 5.2.2	Belanja Modal Peralatan dan Mesin	22.088.000,00	22.088.000,00	0,00		
1.05 . 1-05.0-00.0-00.01 . 01 . 2.06 . 05	Penyediaan Barang Cetak dan Penggandaan	15.555.200,00	15.400.000,00	(155.200,00)	99,00	
1.05 . 1-05.0-00.0-00.01 . 01 . 2.06 . 05 . 5.1	BELANJA OPERASI	15.555.200,00	15.400.000,00	(155.200,00)		
1.05 . 1-05.0-00.0-00.01 . 01 . 2.06 . 05 . 5.1.2	Belanja Barang dan Jasa	15.555.200,00	15.400.000,00	(155.200,00)		

KODE REKENING	URAIAN	JUMLAH (Rp)		BERTAMBAH / (BERKURANG)		DASAR HUKUM
		ANGGARAN SETELAH PERUBAHAN	REALISASI	(Rp)	(%)	
1	2	3	4	5 = 4 - 3	6	7
1.05 . 1-05.0-00.0-00.01 . 01 . 2.06 . 09	<i>Penyelenggaraan Rapat Koordinasi dan Konsultasi SKPD</i>	79.577.000,00	79.544.800,00	(32.200,00)	99,96	
1.05 . 1-05.0-00.0-00.01 . 01 . 2.06 . 09 . 5.1	BELANJA OPERASI	79.577.000,00	79.544.800,00	(32.200,00)		
1.05 . 1-05.0-00.0-00.01 . 01 . 2.06 . 09 . 5.1.2	Belanja Barang dan Jasa	79.577.000,00	79.544.800,00	(32.200,00)		
1.05 . 1-05.0-00.0-00.01 . 01 . 2.08	<b>Penyediaan Jasa Penunjang Urusan Pemerintahan Daerah</b>	2.309.200.000,00	2.293.650.000,00	(15.550.000,00)	99,33	
1.05 . 1-05.0-00.0-00.01 . 01 . 2.08 . 04	<i>Penyediaan Jasa Pelayanan Umum Kantor</i>	2.309.200.000,00	2.293.650.000,00	(15.550.000,00)	99,33	
1.05 . 1-05.0-00.0-00.01 . 01 . 2.08 . 04 . 5.1	BELANJA OPERASI	2.309.200.000,00	2.293.650.000,00	(15.550.000,00)		
1.05 . 1-05.0-00.0-00.01 . 01 . 2.08 . 04 . 5.1.2	Belanja Barang dan Jasa	2.309.200.000,00	2.293.650.000,00	(15.550.000,00)		
1.05 . 1-05.0-00.0-00.01 . 01 . 2.09	<b>Pemeliharaan Barang Milik Daerah Penunjang Urusan Pemerintahan Daerah</b>	76.829.829,00	74.801.400,00	(2.028.429,00)	97,36	
1.05 . 1-05.0-00.0-00.01 . 01 . 2.09 . 01	<i>Penyediaan Jasa Pemeliharaan, Biaya Pemeliharaan, dan Pajak Kendaraan Perorangan Dinas atau Kendaraan Dinas Jabatan</i>	76.829.829,00	74.801.400,00	(2.028.429,00)	97,36	
1.05 . 1-05.0-00.0-00.01 . 01 . 2.09 . 01 . 5.1	BELANJA OPERASI	76.829.829,00	74.801.400,00	(2.028.429,00)		
1.05 . 1-05.0-00.0-00.01 . 01 . 2.09 . 01 . 5.1.2	Belanja Barang dan Jasa	76.829.829,00	74.801.400,00	(2.028.429,00)		
1.05 . 1-05.0-00.0-00.01 . 01 . 2.09 . 02	<i>Penyediaan Jasa Pemeliharaan, Biaya Pemeliharaan, Pajak dan Perizinan Kendaraan Dinas Operasional atau Lapangan</i>	0,00	0,00	0,00	0,00	
1.05 . 1-05.0-00.0-00.01 . 01 . 2.09 . 02 . 5.1	BELANJA OPERASI	0,00	0,00	0,00		
1.05 . 1-05.0-00.0-00.01 . 01 . 2.09 . 02 . 5.1.2	Belanja Barang dan Jasa	0,00	0,00	0,00		
1.05 . 1-05.0-00.0-00.01 . 02	<b>Program Peningkatan Ketenteraman Dan Ketertiban Umum</b>	959.636.300,00	914.058.700,00	(45.577.600,00)	95,25	
1.05 . 1-05.0-00.0-00.01 . 02 . 2.01	<b>Penanganan Gangguan Ketenteraman dan Ketertiban Umum dalam 1 (satu) Daerah Kabupaten/Kota</b>	663.169.000,00	627.017.800,00	(36.151.200,00)	94,55	
1.05 . 1-05.0-00.0-00.01 . 02 . 2.01 . 01	<i>Pencegahan Gangguan Ketenteraman dan Ketertiban Umum melalui Deteksi Dini dan Cegah</i>	570.000.000,00	533.916.600,00	(36.083.400,00)	93,67	
1.05 . 1-05.0-00.0-00.01 . 02 . 2.01 . 01 . 5.1	BELANJA OPERASI	570.000.000,00	533.916.600,00	(36.083.400,00)		
1.05 . 1-05.0-00.0-00.01 . 02 . 2.01 . 01 . 5.1.2	Belanja Barang dan Jasa	570.000.000,00	533.916.600,00	(36.083.400,00)		
1.05 . 1-05.0-00.0-00.01 . 02 . 2.01 . 05	<i>Peningkatan Kapasitas SDM Satuan Polisi Pamongpraja dan Satuan Perlindungan Masyarakat termasuk dalam Pelaksanaan Tugas yang Bernuansa Hak Asasi Manusia</i>	93.169.000,00	93.101.200,00	(67.800,00)	99,93	
1.05 . 1-05.0-00.0-00.01 . 02 . 2.01 . 05 . 5.1	BELANJA OPERASI	93.169.000,00	93.101.200,00	(67.800,00)		
1.05 . 1-05.0-00.0-00.01 . 02 . 2.01 . 05 . 5.1.2	Belanja Barang dan Jasa	93.169.000,00	93.101.200,00	(67.800,00)		

KODE REKENING	URAIAN	JUMLAH (Rp)		BERTAMBAH / (BERKURANG)		DASAR HUKUM
		ANGGARAN SETELAH PERUBAHAN	REALISASI	(Rp)	(%)	
1	2	3	4	5 = 4 - 3	6	7
1.05 . 1-05.0-00.0-00.01 . 02 . 2.02	<b><i>Penegakan Peraturan Daerah Kabupaten/Kota dan Peraturan Bupati/Wali Kota</i></b>	80.358.000,00	74.362.500,00	(5.995.500,00)	92,54	
1.05 . 1-05.0-00.0-00.01 . 02 . 2.02 . 02	<i>Pengawasan atas Kepatuhan terhadap Pelaksanaan Peraturan Daerah dan Peraturan Bupati/Wali Kota</i>	80.358.000,00	74.362.500,00	(5.995.500,00)	92,54	
1.05 . 1-05.0-00.0-00.01 . 02 . 2.02 . 02 . 5.1	BELANJA OPERASI	80.358.000,00	74.362.500,00	(5.995.500,00)		
1.05 . 1-05.0-00.0-00.01 . 02 . 2.02 . 02 . 5.1.2	Belanja Barang dan Jasa	80.358.000,00	74.362.500,00	(5.995.500,00)		
1.05 . 1-05.0-00.0-00.01 . 02 . 2.03	<b><i>Pembinaan Penyidik Pegawai Negeri Sipil (PPNS) Kabupaten/Kota</i></b>	34.600.000,00	34.600.000,00	0,00	100,00	
1.05 . 1-05.0-00.0-00.01 . 02 . 2.03 . 01	<i>Pengembangan Kapasitas dan Karier PPNS</i>	34.600.000,00	34.600.000,00	0,00	100,00	
1.05 . 1-05.0-00.0-00.01 . 02 . 2.03 . 01 . 5.1	BELANJA OPERASI	34.600.000,00	34.600.000,00	0,00		
1.05 . 1-05.0-00.0-00.01 . 02 . 2.03 . 01 . 5.1.2	Belanja Barang dan Jasa	34.600.000,00	34.600.000,00	0,00		
1.05 . 1-05.0-00.0-00.01 . 02 . 2.04	<b><i>Pengelolaan Satuan Polisi Pamongpraja dan Wilayatul Hisbah Aceh*****)</i></b>	181.509.300,00	178.078.400,00	(3.430.900,00)	98,11	
1.05 . 1-05.0-00.0-00.01 . 02 . 2.04 . 02	<i>Operasionalisasi Penegakan, Pembinaan dan Pengawasan Qanun Syariat Islam*****)</i>	181.509.300,00	178.078.400,00	(3.430.900,00)	98,11	
1.05 . 1-05.0-00.0-00.01 . 02 . 2.04 . 02 . 5.1	BELANJA OPERASI	181.509.300,00	178.078.400,00	(3.430.900,00)		
1.05 . 1-05.0-00.0-00.01 . 02 . 2.04 . 02 . 5.1.2	Belanja Barang dan Jasa	181.509.300,00	178.078.400,00	(3.430.900,00)		

<div><div></div><div><div>PEMERINTAH KABUPATEN BENER MERIAH</div><div>RINCIAN APBD MENURUT URUSAN PEMERINTAHAN DAERAH, ORGANISASI, PROGRAM, KEGIATAN, SUB KEGIATAN, KELOMPOK, DAN JENIS PENDAPATAN, BELANJA, DAN PEMBIAYAAN</div><div>TAHUN ANGGARAN 2021</div></div></div>						
<div><div><div>Urusan Pemerintahan</div><div>:</div><div>1</div></div><div><div>Bidang Pemerintahan</div><div>:</div><div>1 . 05</div></div><div><div>Unit Organisasi</div><div>:</div><div>1 . 05 . 1-05.0-00.0-00.04</div></div><div><div>Sub Unit Organisasi</div><div>:</div><div>1 . 05 . 1-05.0-00.0-00.04 . 01</div></div><div><div>URUSAN PEMERINTAHAN WAJIB YANG BERKAITAN DENGAN PELAYANAN DASAR</div><div>Ketentraman dan Ketertiban Umum serta Perlindungan Masyarakat</div><div>Badan Penanggulangan Bencana Daerah</div><div>Badan Penanggulangan Bencana Daerah</div></div></div>						
KODE REKENING	URAIAN	JUMLAH (Rp)		BERTAMBAH / (BERKURANG)		DASAR HUKUM
		ANGGARAN SETELAH PERUBAHAN	REALISASI	(Rp)	(%)	
1	2	3	4	5 = 4 - 3	6	7
1.05 . 1-05.0-00.0-00.04 . 00 . 0.00 . 4	PENDAPATAN DAERAH	48.250.000,00	36.751.349,00	(11.498.651,00)	76,17	
1.05 . 1-05.0-00.0-00.04 . 00 . 0.00 . 00 . 4.1	PENDAPATAN ASLI DAERAH (PAD)	48.250.000,00	36.751.349,00	(11.498.651,00)		
1.05 . 1-05.0-00.0-00.04 . 00 . 0.00 . 00 . 4.1.2	Retribusi Daerah	48.250.000,00	4.500.000,00	(43.750.000,00)		
1.05 . 1-05.0-00.0-00.04 . 00 . 0.00 . 00 . 4.1.4	Lain-lain PAD yang Sah	0,00	32.251.349,00	32.251.349,00		
1.05 . 1-05.0-00.0-00.04 . 01 . 2.01 . 5	BELANJA DAERAH	8.228.337.565,00	8.167.772.007,57	(60.565.557,43)	99,26	
1.05 . 1-05.0-00.0-00.04 . 01	Program Penunjang Urusan Pemerintahan Daerah Kabupaten/ Kota	2.613.514.565,00	2.587.126.549,00	(26.388.016,00)	98,99	
1.05 . 1-05.0-00.0-00.04 . 01 . 2.01	Perencanaan, Penganggaran, dan Evaluasi Kinerja Perangkat Daerah	7.550.000,00	7.550.000,00	0,00	100,00	
1.05 . 1-05.0-00.0-00.04 . 01 . 2.01 . 01	Penyusunan Dokumen Perencanaan Perangkat Daerah	2.500.000,00	2.500.000,00	0,00	100,00	
1.05 . 1-05.0-00.0-00.04 . 01 . 2.01 . 01 . 5.1	BELANJA OPERASI	2.500.000,00	2.500.000,00	0,00		
1.05 . 1-05.0-00.0-00.04 . 01 . 2.01 . 01 . 5.1.2	Belanja Barang dan Jasa	2.500.000,00	2.500.000,00	0,00		
1.05 . 1-05.0-00.0-00.04 . 01 . 2.01 . 02	Koordinasi dan Penyusunan Dokumen RKA-SKPD	2.400.000,00	2.400.000,00	0,00	100,00	
1.05 . 1-05.0-00.0-00.04 . 01 . 2.01 . 02 . 5.1	BELANJA OPERASI	2.400.000,00	2.400.000,00	0,00		
1.05 . 1-05.0-00.0-00.04 . 01 . 2.01 . 02 . 5.1.2	Belanja Barang dan Jasa	2.400.000,00	2.400.000,00	0,00		
1.05 . 1-05.0-00.0-00.04 . 01 . 2.01 . 07	Evaluasi Kinerja Perangkat Daerah	2.650.000,00	2.650.000,00	0,00	100,00	
1.05 . 1-05.0-00.0-00.04 . 01 . 2.01 . 07 . 5.1	BELANJA OPERASI	2.650.000,00	2.650.000,00	0,00		
1.05 . 1-05.0-00.0-00.04 . 01 . 2.01 . 07 . 5.1.2	Belanja Barang dan Jasa	2.650.000,00	2.650.000,00	0,00		
1.05 . 1-05.0-00.0-00.04 . 01 . 2.02	Administrasi Keuangan Perangkat Daerah	1.997.137.650,00	1.988.123.169,00	(9.014.481,00)	99,55	
1.05 . 1-05.0-00.0-00.04 . 01 . 2.02 . 01	Penyediaan Gaji dan Tunjangan ASN	1.997.137.650,00	1.988.123.169,00	(9.014.481,00)	99,55	
1.05 . 1-05.0-00.0-00.04 . 01 . 2.02 . 01 . 5.1	BELANJA OPERASI	1.997.137.650,00	1.988.123.169,00	(9.014.481,00)		
1.05 . 1-05.0-00.0-00.04 . 01 . 2.02 . 01 . 5.1.1	Belanja Pegawai	1.997.137.650,00	1.988.123.169,00	(9.014.481,00)		



KODE REKENING	URAIAN	JUMLAH (Rp)		BERTAMBAH / (BERKURANG)		DASAR HUKUM
		ANGGARAN SETELAH PERUBAHAN	REALISASI	(Rp)	(%)	
1	2	3	4	5 = 4 - 3	6	7
1.05 . 1-05.0-00.0-00.04 . 01 . 2.06	<b>Administrasi Umum Perangkat Daerah</b>	380.555.915,00	373.320.480,00	(7.235.435,00)	98,10	
1.05 . 1-05.0-00.0-00.04 . 01 . 2.06 . 02	<i>Penyediaan Peralatan dan Perlengkapan Kantor</i>	56.217.760,00	55.604.000,00	(613.760,00)	98,78	
1.05 . 1-05.0-00.0-00.04 . 01 . 2.06 . 02 . 5.1	BELANJA OPERASI	48.516.000,00	47.924.000,00	(592.000,00)		
1.05 . 1-05.0-00.0-00.04 . 01 . 2.06 . 02 . 5.1.2	Belanja Barang dan Jasa	48.516.000,00	47.924.000,00	(592.000,00)		
1.05 . 1-05.0-00.0-00.04 . 01 . 2.06 . 02 . 5.2	BELANJA MODAL	7.701.760,00	7.680.000,00	(21.760,00)		
1.05 . 1-05.0-00.0-00.04 . 01 . 2.06 . 02 . 5.2.2	Belanja Modal Peralatan dan Mesin	7.701.760,00	7.680.000,00	(21.760,00)		
1.05 . 1-05.0-00.0-00.04 . 01 . 2.06 . 04	<i>Penyediaan Bahan Logistik Kantor</i>	140.720.000,00	140.093.000,00	(627.000,00)	99,55	
1.05 . 1-05.0-00.0-00.04 . 01 . 2.06 . 04 . 5.1	BELANJA OPERASI	140.720.000,00	140.093.000,00	(627.000,00)		
1.05 . 1-05.0-00.0-00.04 . 01 . 2.06 . 04 . 5.1.2	Belanja Barang dan Jasa	140.720.000,00	140.093.000,00	(627.000,00)		
1.05 . 1-05.0-00.0-00.04 . 01 . 2.06 . 05	<i>Penyediaan Barang Cetakan dan Penggandaan</i>	47.879.200,00	47.700.600,00	(178.600,00)	99,63	
1.05 . 1-05.0-00.0-00.04 . 01 . 2.06 . 05 . 5.1	BELANJA OPERASI	47.879.200,00	47.700.600,00	(178.600,00)		
1.05 . 1-05.0-00.0-00.04 . 01 . 2.06 . 05 . 5.1.2	Belanja Barang dan Jasa	47.879.200,00	47.700.600,00	(178.600,00)		
1.05 . 1-05.0-00.0-00.04 . 01 . 2.06 . 09	<i>Penyelenggaraan Rapat Koordinasi dan Konsultasi SKPD</i>	135.738.955,00	129.922.880,00	(5.816.075,00)	95,72	
1.05 . 1-05.0-00.0-00.04 . 01 . 2.06 . 09 . 5.1	BELANJA OPERASI	135.738.955,00	129.922.880,00	(5.816.075,00)		
1.05 . 1-05.0-00.0-00.04 . 01 . 2.06 . 09 . 5.1.2	Belanja Barang dan Jasa	135.738.955,00	129.922.880,00	(5.816.075,00)		
1.05 . 1-05.0-00.0-00.04 . 01 . 2.07	<b>Pengadaan Barang Milik Daerah Penunjang Urusan Pemerintah Daerah</b>	14.400.000,00	14.400.000,00	0,00	100,00	
1.05 . 1-05.0-00.0-00.04 . 01 . 2.07 . 06	<i>Pengadaan Peralatan dan Mesin Lainnya</i>	14.400.000,00	14.400.000,00	0,00	100,00	
1.05 . 1-05.0-00.0-00.04 . 01 . 2.07 . 06 . 5.2	BELANJA MODAL	14.400.000,00	14.400.000,00	0,00		
1.05 . 1-05.0-00.0-00.04 . 01 . 2.07 . 06 . 5.2.2	Belanja Modal Peralatan dan Mesin	14.400.000,00	14.400.000,00	0,00		
1.05 . 1-05.0-00.0-00.04 . 01 . 2.08	<b>Penyediaan Jasa Penunjang Urusan Pemerintahan Daerah</b>	29.550.000,00	27.670.000,00	(1.880.000,00)	93,64	
1.05 . 1-05.0-00.0-00.04 . 01 . 2.08 . 01	<i>Penyediaan Jasa Surat Menyurat</i>	0,00	0,00	0,00	0,00	
1.05 . 1-05.0-00.0-00.04 . 01 . 2.08 . 01 . 5.1	BELANJA OPERASI	0,00	0,00	0,00		
1.05 . 1-05.0-00.0-00.04 . 01 . 2.08 . 01 . 5.1.2	Belanja Barang dan Jasa	0,00	0,00	0,00		
1.05 . 1-05.0-00.0-00.04 . 01 . 2.08 . 02	<i>Penyediaan Jasa Komunikasi, Sumber Daya Air dan Listrik</i>	13.600.000,00	11.920.000,00	(1.680.000,00)	87,65	
1.05 . 1-05.0-00.0-00.04 . 01 . 2.08 . 02 . 5.1	BELANJA OPERASI	13.600.000,00	11.920.000,00	(1.680.000,00)		
1.05 . 1-05.0-00.0-00.04 . 01 . 2.08 . 02 . 5.1.2	Belanja Barang dan Jasa	13.600.000,00	11.920.000,00	(1.680.000,00)		
1.05 . 1-05.0-00.0-00.04 . 01 . 2.08 . 03	<i>Penyediaan Jasa Peralatan dan Perlengkapan Kantor</i>	15.950.000,00	15.750.000,00	(200.000,00)	98,75	
1.05 . 1-05.0-00.0-00.04 . 01 . 2.08 . 03 . 5.1	BELANJA OPERASI	15.950.000,00	15.750.000,00	(200.000,00)		
1.05 . 1-05.0-00.0-00.04 . 01 . 2.08 . 03 . 5.1.2	Belanja Barang dan Jasa	15.950.000,00	15.750.000,00	(200.000,00)		
1.05 . 1-05.0-00.0-00.04 . 01 . 2.09	<b>Pemeliharaan Barang Milik Daerah Penunjang Urusan Pemerintahan Daerah</b>	184.321.000,00	176.062.900,00	(8.258.100,00)	95,52	

KODE REKENING	URAIAN	JUMLAH (Rp)		BERTAMBAH / (BERKURANG)		DASAR HUKUM
		ANGGARAN SETELAH PERUBAHAN	REALISASI	(Rp)	(%)	
1	2	3	4	5 = 4 - 3	6	7
1.05 . 1-05.0-00.0-00.04 . 01 . 2.09 . 02	<i>Penyediaan Jasa Pemeliharaan, Biaya Pemeliharaan, Pajak dan Perizinan Kendaraan Dinas Operasional atau Lapangan</i>	184.321.000,00	176.062.900,00	(8.258.100,00)	95,52	
1.05 . 1-05.0-00.0-00.04 . 01 . 2.09 . 02 . 5.1	BELANJA OPERASI	184.321.000,00	176.062.900,00	(8.258.100,00)		
1.05 . 1-05.0-00.0-00.04 . 01 . 2.09 . 02 . 5.1.2	Belanja Barang dan Jasa	184.321.000,00	176.062.900,00	(8.258.100,00)		
1.05 . 1-05.0-00.0-00.04 . 02	<b>Program Peningkatan Ketenteraman Dan Ketertiban Umum</b>	1.619.300.000,00	1.618.000.000,00	(1.300.000,00)	99,92	
1.05 . 1-05.0-00.0-00.04 . 02 . 2.01	<b><i>Penanganan Gangguan Ketenteraman dan Ketertiban Umum dalam 1 (satu) Daerah Kabupaten/Kota</i></b>	1.619.300.000,00	1.618.000.000,00	(1.300.000,00)	99,92	
1.05 . 1-05.0-00.0-00.04 . 02 . 2.01 . 01	<i>Pencegahan Gangguan Ketenteraman dan Ketertiban Umum melalui Deteksi Dini dan Cegah</i>	1.619.300.000,00	1.618.000.000,00	(1.300.000,00)	99,92	
1.05 . 1-05.0-00.0-00.04 . 02 . 2.01 . 01 . 5.1	BELANJA OPERASI	1.619.300.000,00	1.618.000.000,00	(1.300.000,00)		
1.05 . 1-05.0-00.0-00.04 . 02 . 2.01 . 01 . 5.1.2	Belanja Barang dan Jasa	1.619.300.000,00	1.618.000.000,00	(1.300.000,00)		
1.05 . 1-05.0-00.0-00.04 . 03	<b>Program Penanggulangan Bencana</b>	3.133.323.000,00	3.119.087.558,57	(14.235.441,43)	99,55	
1.05 . 1-05.0-00.0-00.04 . 03 . 2.02	<b><i>Pelayanan Pencegahan dan Kesiapsiagaan terhadap Bencana</i></b>	2.628.343.000,00	2.614.746.358,57	(13.596.641,43)	99,48	
1.05 . 1-05.0-00.0-00.04 . 03 . 2.02 . 03	<i>Pengendalian Operasi dan Penyediaan Sarana Prasarana Kesiapsiagaan terhadap Bencana Kabupaten/Kota</i>	2.554.843.000,00	2.541.684.358,57	(13.158.641,43)	100,00	
1.05 . 1-05.0-00.0-00.04 . 03 . 2.02 . 03 . 5.1	BELANJA OPERASI	5.761.000,00	5.761.000,00	0,00		
1.05 . 1-05.0-00.0-00.04 . 03 . 2.02 . 03 . 5.1.2	Belanja Barang dan Jasa	5.761.000,00	5.761.000,00	0,00		
1.05 . 1-05.0-00.0-00.04 . 03 . 2.02 . 03 . 5.2	BELANJA MODAL	2.549.082.000,00	2.535.923.358,57	(13.158.641,43)		
1.05 . 1-05.0-00.0-00.04 . 03 . 2.02 . 03 . 5.2.2	Belanja Modal Peralatan dan Mesin	2.350.000.000,00	2.336.842.000,00	(13.158.000,00)		
1.05 . 1-05.0-00.0-00.04 . 03 . 2.02 . 03 . 5.2.3	Belanja Modal Gedung dan Bangunan	199.082.000,00	199.081.358,57	(641,43)		
1.05 . 1-05.0-00.0-00.04 . 03 . 2.02 . 06	<i>Penguatan Kapasitas Kawasan untuk Pencegahan dan Kesiapsiagaan</i>	73.500.000,00	73.062.000,00	(438.000,00)	99,40	
1.05 . 1-05.0-00.0-00.04 . 03 . 2.02 . 06 . 5.1	BELANJA OPERASI	73.500.000,00	73.062.000,00	(438.000,00)		
1.05 . 1-05.0-00.0-00.04 . 03 . 2.02 . 06 . 5.1.2	Belanja Barang dan Jasa	73.500.000,00	73.062.000,00	(438.000,00)		
1.05 . 1-05.0-00.0-00.04 . 03 . 2.02 . 07	<i>Penanganan Pascabencana Kabupaten/Kota</i>	0,00	0,00	0,00	0,00	
1.05 . 1-05.0-00.0-00.04 . 03 . 2.02 . 07 . 5.1	BELANJA OPERASI	0,00	0,00	0,00		
1.05 . 1-05.0-00.0-00.04 . 03 . 2.02 . 07 . 5.1.2	Belanja Barang dan Jasa	0,00	0,00	0,00		
1.05 . 1-05.0-00.0-00.04 . 03 . 2.03	<b><i>Pelayanan Penyelamatan dan Evakuasi Korban Bencana</i></b>	504.980.000,00	504.341.200,00	(638.800,00)	99,87	
1.05 . 1-05.0-00.0-00.04 . 03 . 2.03 . 04	<i>Penyediaan Logistik Penyelamatan dan Evakuasi Korban Bencana Kabupaten/Kota</i>	504.980.000,00	504.341.200,00	(638.800,00)	0,00	
1.05 . 1-05.0-00.0-00.04 . 03 . 2.03 . 04 . 5.1	BELANJA OPERASI	504.980.000,00	504.341.200,00	(638.800,00)		
1.05 . 1-05.0-00.0-00.04 . 03 . 2.03 . 04 . 5.1.1	Belanja Pegawai	0,00	0,00	0,00		

KODE REKENING	URAIAN	JUMLAH (Rp)		BERTAMBAH / (BERKURANG)		DASAR HUKUM
		ANGGARAN SETELAH PERUBAHAN	REALISASI	(Rp)	(%)	
1	2	3	4	5 = 4 - 3	6	7
1.05 . 1-05.0-00.0-00.04 . 03 . 2.03 . 04 . 5.1.2	Belanja Barang dan Jasa	504.980.000,00	504.341.200,00	(638.800,00)		
1.05 . 1-05.0-00.0-00.04 . 03 . 2.04	<b><i>Penataan Sistem Dasar Penanggulangan Bencana</i></b>	0,00	0,00	0,00	0,00	
1.05 . 1-05.0-00.0-00.04 . 03 . 2.04 . 02	<i>Penguatan Kelembagaan Bencana Kabupaten/Kota</i>	0,00	0,00	0,00	0,00	
1.05 . 1-05.0-00.0-00.04 . 03 . 2.04 . 02 . 5.1	BELANJA OPERASI	0,00	0,00	0,00		
1.05 . 1-05.0-00.0-00.04 . 03 . 2.04 . 02 . 5.1.2	Belanja Barang dan Jasa	0,00	0,00	0,00		
1.05 . 1-05.0-00.0-00.04 . 04	<b>Program Pencegahan, Penanggulangan, Penyelamatan Kebakaran Dan Penyelamatan Non Kebakaran</b>	862.200.000,00	843.557.900,00	(18.642.100,00)	97,84	
1.05 . 1-05.0-00.0-00.04 . 04 . 2.01	<b><i>Pencegahan, Pengendalian, Pemadaman, Penyelamatan, dan Penanganan Bahan Berbahaya dan Beracun Kebakaran dalam Daerah Kabupaten/Kota</i></b>	862.200.000,00	843.557.900,00	(18.642.100,00)	97,84	
1.05 . 1-05.0-00.0-00.04 . 04 . 2.01 . 01	<i>Pencegahan Kebakaran dalam Daerah Kabupaten/Kota</i>	862.200.000,00	843.557.900,00	(18.642.100,00)	97,58	
1.05 . 1-05.0-00.0-00.04 . 04 . 2.01 . 01 . 5.1	BELANJA OPERASI	762.200.000,00	743.768.100,00	(18.431.900,00)		
1.05 . 1-05.0-00.0-00.04 . 04 . 2.01 . 01 . 5.1.2	Belanja Barang dan Jasa	762.200.000,00	743.768.100,00	(18.431.900,00)		
1.05 . 1-05.0-00.0-00.04 . 04 . 2.01 . 01 . 5.2	BELANJA MODAL	100.000.000,00	99.789.800,00	(210.200,00)		
1.05 . 1-05.0-00.0-00.04 . 04 . 2.01 . 01 . 5.2.2	Belanja Modal Peralatan dan Mesin	100.000.000,00	99.789.800,00	(210.200,00)		



PEMERINTAH KABUPATEN BENER MERIAH  
RINCIAN APBD MENURUT URUSAN PEMERINTAHAN DAERAH, ORGANISASI, PROGRAM, KEGIATAN, SUB KEGIATAN, KELOMPOK,  
DAN JENIS PENDAPATAN, BELANJA, DAN PEMBIAYAAN  
TAHUN ANGGARAN 2021

Urusan Pemerintahan : 1 URUSAN PEMERINTAHAN WAJIB YANG BERKAITAN DENGAN PELAYANAN DASAR  
Bidang Pemerintahan : 1 . 06 Sosial  
Unit Organisasi : 1 . 06 . 1-06.0-00.0-00.01 Dinas Sosial  
Sub Unit Organisasi : 1 . 06 . 1-06.0-00.0-00.01 . 01 Dinas Sosial

KODE REKENING	URAIAN	JUMLAH (Rp)		BERTAMBAH / (BERKURANG)		DASAR HUKUM
		ANGGARAN SETELAH PERUBAHAN	REALISASI	(Rp)	(%)	
1	2	3	4	5 = 4 - 3	6	7
1.06 . 1-06.0-00.0-00.01 . 01 . 2.01 . 5	BELANJA DAERAH	3.484.352.921,00	3.435.558.173,00	(48.794.748,00)	98,60	
1.06 . 1-06.0-00.0-00.01 . 01	Program Penunjang Urusan Pemerintahan Daerah Kabupaten/Kota	2.559.673.451,00	2.516.958.973,00	(42.714.478,00)	98,33	
1.06 . 1-06.0-00.0-00.01 . 01 . 2.01	Perencanaan, Penganggaran, dan Evaluasi Kinerja Perangkat Daerah	62.954.970,00	60.259.010,00	(2.695.960,00)	95,72	
1.06 . 1-06.0-00.0-00.01 . 01 . 2.01 . 01	Penyusunan Dokumen Perencanaan Perangkat Daerah	29.751.800,00	28.528.740,00	(1.223.060,00)	95,89	
1.06 . 1-06.0-00.0-00.01 . 01 . 2.01 . 01 . 5.1	BELANJA OPERASI	29.751.800,00	28.528.740,00	(1.223.060,00)		
1.06 . 1-06.0-00.0-00.01 . 01 . 2.01 . 01 . 5.1.2	Belanja Barang dan Jasa	29.751.800,00	28.528.740,00	(1.223.060,00)		
1.06 . 1-06.0-00.0-00.01 . 01 . 2.01 . 04	Koordinasi dan Penyusunan DPA-SKPD	33.203.170,00	31.730.270,00	(1.472.900,00)	95,56	
1.06 . 1-06.0-00.0-00.01 . 01 . 2.01 . 04 . 5.1	BELANJA OPERASI	33.203.170,00	31.730.270,00	(1.472.900,00)		
1.06 . 1-06.0-00.0-00.01 . 01 . 2.01 . 04 . 5.1.2	Belanja Barang dan Jasa	33.203.170,00	31.730.270,00	(1.472.900,00)		
1.06 . 1-06.0-00.0-00.01 . 01 . 2.02	Administrasi Keuangan Perangkat Daerah	1.724.288.776,00	1.708.937.061,00	(15.351.715,00)	99,11	
1.06 . 1-06.0-00.0-00.01 . 01 . 2.02 . 01	Penyediaan Gaji dan Tunjangan ASN	1.483.371.150,00	1.477.225.461,00	(6.145.689,00)	99,59	
1.06 . 1-06.0-00.0-00.01 . 01 . 2.02 . 01 . 5.1	BELANJA OPERASI	1.483.371.150,00	1.477.225.461,00	(6.145.689,00)		
1.06 . 1-06.0-00.0-00.01 . 01 . 2.02 . 01 . 5.1.1	Belanja Pegawai	1.483.371.150,00	1.477.225.461,00	(6.145.689,00)		
1.06 . 1-06.0-00.0-00.01 . 01 . 2.02 . 04	Koordinasi dan Pelaksanaan Akuntansi SKPD	214.352.626,00	205.759.600,00	(8.593.026,00)	95,99	
1.06 . 1-06.0-00.0-00.01 . 01 . 2.02 . 04 . 5.1	BELANJA OPERASI	214.352.626,00	205.759.600,00	(8.593.026,00)		
1.06 . 1-06.0-00.0-00.01 . 01 . 2.02 . 04 . 5.1.2	Belanja Barang dan Jasa	214.352.626,00	205.759.600,00	(8.593.026,00)		
1.06 . 1-06.0-00.0-00.01 . 01 . 2.02 . 07	Koordinasi dan Penyusunan Laporan Keuangan Bulanan/Triwulanan/Semesteran SKPD	26.565.000,00	25.952.000,00	(613.000,00)	97,69	
1.06 . 1-06.0-00.0-00.01 . 01 . 2.02 . 07 . 5.1	BELANJA OPERASI	26.565.000,00	25.952.000,00	(613.000,00)		
1.06 . 1-06.0-00.0-00.01 . 01 . 2.02 . 07 . 5.1.2	Belanja Barang dan Jasa	26.565.000,00	25.952.000,00	(613.000,00)		


KODE REKENING	URAIAN	JUMLAH (Rp)		BERTAMBAH / (BERKURANG)		DASAR HUKUM
		ANGGARAN SETELAH PERUBAHAN	REALISASI	(Rp)	(%)	
1	2	3	4	5 = 4 - 3	6	7
1.06 . 1-06.0-00.0-00.01 . 01 . 2.06	<b>Administrasi Umum Perangkat Daerah</b>	470.917.300,00	454.774.804,00	(16.142.496,00)	96,57	
1.06 . 1-06.0-00.0-00.01 . 01 . 2.06 . 01	<i>Penyediaan Komponen Instalasi Listrik/Penerangan Bangunan Kantor</i>	4.600.000,00	4.600.000,00	0,00	100,00	
1.06 . 1-06.0-00.0-00.01 . 01 . 2.06 . 01 . 5.1	BELANJA OPERASI	4.600.000,00	4.600.000,00	0,00		
1.06 . 1-06.0-00.0-00.01 . 01 . 2.06 . 01 . 5.1.2	Belanja Barang dan Jasa	4.600.000,00	4.600.000,00	0,00		
1.06 . 1-06.0-00.0-00.01 . 01 . 2.06 . 02	<i>Penyediaan Peralatan dan Perlengkapan Kantor</i>	5.000.000,00	4.937.000,00	(63.000,00)	98,74	
1.06 . 1-06.0-00.0-00.01 . 01 . 2.06 . 02 . 5.1	BELANJA OPERASI	5.000.000,00	4.937.000,00	(63.000,00)		
1.06 . 1-06.0-00.0-00.01 . 01 . 2.06 . 02 . 5.1.2	Belanja Barang dan Jasa	5.000.000,00	4.937.000,00	(63.000,00)		
1.06 . 1-06.0-00.0-00.01 . 01 . 2.06 . 03	<i>Penyediaan Peralatan Rumah Tangga</i>	1.800.000,00	1.600.000,00	(200.000,00)	88,89	
1.06 . 1-06.0-00.0-00.01 . 01 . 2.06 . 03 . 5.1	BELANJA OPERASI	1.800.000,00	1.600.000,00	(200.000,00)		
1.06 . 1-06.0-00.0-00.01 . 01 . 2.06 . 03 . 5.1.2	Belanja Barang dan Jasa	1.800.000,00	1.600.000,00	(200.000,00)		
1.06 . 1-06.0-00.0-00.01 . 01 . 2.06 . 04	<i>Penyediaan Bahan Logistik Kantor</i>	285.983.000,00	272.270.804,00	(13.712.196,00)	95,21	
1.06 . 1-06.0-00.0-00.01 . 01 . 2.06 . 04 . 5.1	BELANJA OPERASI	285.983.000,00	272.270.804,00	(13.712.196,00)		
1.06 . 1-06.0-00.0-00.01 . 01 . 2.06 . 04 . 5.1.2	Belanja Barang dan Jasa	285.983.000,00	272.270.804,00	(13.712.196,00)		
1.06 . 1-06.0-00.0-00.01 . 01 . 2.06 . 05	<i>Penyediaan Barang Cetak dan Penggandaan</i>	52.680.000,00	51.642.000,00	(1.038.000,00)	98,03	
1.06 . 1-06.0-00.0-00.01 . 01 . 2.06 . 05 . 5.1	BELANJA OPERASI	52.680.000,00	51.642.000,00	(1.038.000,00)		
1.06 . 1-06.0-00.0-00.01 . 01 . 2.06 . 05 . 5.1.2	Belanja Barang dan Jasa	52.680.000,00	51.642.000,00	(1.038.000,00)		
1.06 . 1-06.0-00.0-00.01 . 01 . 2.06 . 09	<i>Penyelenggaraan Rapat Koordinasi dan Konsultasi SKPD</i>	120.854.300,00	119.725.000,00	(1.129.300,00)	99,07	
1.06 . 1-06.0-00.0-00.01 . 01 . 2.06 . 09 . 5.1	BELANJA OPERASI	120.854.300,00	119.725.000,00	(1.129.300,00)		
1.06 . 1-06.0-00.0-00.01 . 01 . 2.06 . 09 . 5.1.2	Belanja Barang dan Jasa	120.854.300,00	119.725.000,00	(1.129.300,00)		
1.06 . 1-06.0-00.0-00.01 . 01 . 2.07	<b>Pengadaan Barang Milik Daerah Penunjang Urusan Pemerintah Daerah</b>	84.700.000,00	84.700.000,00	0,00	100,00	
1.06 . 1-06.0-00.0-00.01 . 01 . 2.07 . 10	<i>Pengadaan Sarana dan Prasarana Gedung Kantor atau Bangunan Lainnya</i>	84.700.000,00	84.700.000,00	0,00	100,00	
1.06 . 1-06.0-00.0-00.01 . 01 . 2.07 . 10 . 5.1	BELANJA OPERASI	84.700.000,00	84.700.000,00	0,00		
1.06 . 1-06.0-00.0-00.01 . 01 . 2.07 . 10 . 5.1.2	Belanja Barang dan Jasa	84.700.000,00	84.700.000,00	0,00		
1.06 . 1-06.0-00.0-00.01 . 01 . 2.08	<b>Penyediaan Jasa Penunjang Urusan Pemerintahan Daerah</b>	115.600.000,00	113.490.900,00	(2.109.100,00)	98,18	
1.06 . 1-06.0-00.0-00.01 . 01 . 2.08 . 01	<i>Penyediaan Jasa Surat Menyurat</i>	800.000,00	800.000,00	0,00	100,00	
1.06 . 1-06.0-00.0-00.01 . 01 . 2.08 . 01 . 5.1	BELANJA OPERASI	800.000,00	800.000,00	0,00		
1.06 . 1-06.0-00.0-00.01 . 01 . 2.08 . 01 . 5.1.2	Belanja Barang dan Jasa	800.000,00	800.000,00	0,00		
1.06 . 1-06.0-00.0-00.01 . 01 . 2.08 . 02	<i>Penyediaan Jasa Komunikasi, Sumber Daya Air dan Listrik</i>	7.500.000,00	6.260.900,00	(1.239.100,00)	83,48	
1.06 . 1-06.0-00.0-00.01 . 01 . 2.08 . 02 . 5.1	BELANJA OPERASI	7.500.000,00	6.260.900,00	(1.239.100,00)		
1.06 . 1-06.0-00.0-00.01 . 01 . 2.08 . 02 . 5.1.2	Belanja Barang dan Jasa	7.500.000,00	6.260.900,00	(1.239.100,00)		

KODE REKENING	URAIAN	JUMLAH (Rp)		BERTAMBAH / (BERKURANG)		DASAR HUKUM
		ANGGARAN SETELAH PERUBAHAN	REALISASI	(Rp)	(%)	
1	2	3	4	5 = 4 - 3	6	7
1.06 . 1-06.0-00.0-00.01 . 01 . 2.08 . 04	<i>Penyediaan Jasa Pelayanan Umum Kantor</i>	107.300.000,00	106.430.000,00	(870.000,00)	99,19	
1.06 . 1-06.0-00.0-00.01 . 01 . 2.08 . 04 . 5.1	BELANJA OPERASI	107.300.000,00	106.430.000,00	(870.000,00)		
1.06 . 1-06.0-00.0-00.01 . 01 . 2.08 . 04 . 5.1.2	Belanja Barang dan Jasa	107.300.000,00	106.430.000,00	(870.000,00)		
1.06 . 1-06.0-00.0-00.01 . 01 . 2.09	<b><i>Pemeliharaan Barang Milik Daerah Penunjang Urusan Pemerintahan Daerah</i></b>	101.212.405,00	94.797.198,00	(6.415.207,00)	93,66	
1.06 . 1-06.0-00.0-00.01 . 01 . 2.09 . 01	<i>Penyediaan Jasa Pemeliharaan, Biaya Pemeliharaan, dan Pajak Kendaraan Perorangan Dinas atau Kendaraan Dinas Jabatan</i>	78.187.405,00	72.232.198,00	(5.955.207,00)	92,38	
1.06 . 1-06.0-00.0-00.01 . 01 . 2.09 . 01 . 5.1	BELANJA OPERASI	78.187.405,00	72.232.198,00	(5.955.207,00)		
1.06 . 1-06.0-00.0-00.01 . 01 . 2.09 . 01 . 5.1.2	Belanja Barang dan Jasa	78.187.405,00	72.232.198,00	(5.955.207,00)		
1.06 . 1-06.0-00.0-00.01 . 01 . 2.09 . 02	<i>Penyediaan Jasa Pemeliharaan, Biaya Pemeliharaan, Pajak dan Perizinan Kendaraan Dinas Operasional atau Lapangan</i>	7.825.000,00	7.565.000,00	(260.000,00)	96,68	
1.06 . 1-06.0-00.0-00.01 . 01 . 2.09 . 02 . 5.1	BELANJA OPERASI	7.825.000,00	7.565.000,00	(260.000,00)		
1.06 . 1-06.0-00.0-00.01 . 01 . 2.09 . 02 . 5.1.2	Belanja Barang dan Jasa	7.825.000,00	7.565.000,00	(260.000,00)		
1.06 . 1-06.0-00.0-00.01 . 01 . 2.09 . 06	<i>Pemeliharaan Peralatan dan Mesin Lainnya</i>	15.000.000,00	15.000.000,00	0,00	100,00	
1.06 . 1-06.0-00.0-00.01 . 01 . 2.09 . 06 . 5.1	BELANJA OPERASI	15.000.000,00	15.000.000,00	0,00		
1.06 . 1-06.0-00.0-00.01 . 01 . 2.09 . 06 . 5.1.2	Belanja Barang dan Jasa	15.000.000,00	15.000.000,00	0,00		
1.06 . 1-06.0-00.0-00.01 . 01 . 2.09 . 11	<i>Pemeliharaan/Rehabilitasi Sarana dan Prasarana Pendukung Gedung Kantor atau Bangunan Lainnya</i>	200.000,00	0,00	(200.000,00)	0,00	
1.06 . 1-06.0-00.0-00.01 . 01 . 2.09 . 11 . 5.1	BELANJA OPERASI	200.000,00	0,00	(200.000,00)		
1.06 . 1-06.0-00.0-00.01 . 01 . 2.09 . 11 . 5.1.2	Belanja Barang dan Jasa	200.000,00	0,00	(200.000,00)		
1.06 . 1-06.0-00.0-00.01 . 02	<b>Program Pemberdayaan Sosial</b>	432.275.700,00	431.453.800,00	(821.900,00)	99,81	
1.06 . 1-06.0-00.0-00.01 . 02 . 2.01	<b><i>Pemberdayaan Sosial Komunitas Adat Terpencil (KAT)</i></b>	349.397.250,00	348.770.000,00	(627.250,00)	99,82	
1.06 . 1-06.0-00.0-00.01 . 02 . 2.01 . 01	<i>Fasilitasi Pemberdayaan Sosial KAT</i>	349.397.250,00	348.770.000,00	(627.250,00)	99,82	
1.06 . 1-06.0-00.0-00.01 . 02 . 2.01 . 01 . 5.1	BELANJA OPERASI	349.397.250,00	348.770.000,00	(627.250,00)		
1.06 . 1-06.0-00.0-00.01 . 02 . 2.01 . 01 . 5.1.2	Belanja Barang dan Jasa	349.397.250,00	348.770.000,00	(627.250,00)		
1.06 . 1-06.0-00.0-00.01 . 02 . 2.03	<b><i>Pengembangan Potensi Sumber Kesejahteraan Sosial Daerah Kabupaten/Kota</i></b>	82.878.450,00	82.683.800,00	(194.650,00)	99,77	
1.06 . 1-06.0-00.0-00.01 . 02 . 2.03 . 02	<i>Peningkatan Kemampuan Potensi Tenaga Kesejahteraan Sosial Kecamatan Kewenangan Kabupaten/Kota</i>	32.878.450,00	32.871.000,00	(7.450,00)	99,98	
1.06 . 1-06.0-00.0-00.01 . 02 . 2.03 . 02 . 5.1	BELANJA OPERASI	32.878.450,00	32.871.000,00	(7.450,00)		
1.06 . 1-06.0-00.0-00.01 . 02 . 2.03 . 02 . 5.1.2	Belanja Barang dan Jasa	32.878.450,00	32.871.000,00	(7.450,00)		

KODE REKENING	URAIAN	JUMLAH (Rp)		BERTAMBAH / (BERKURANG)		DASAR HUKUM
		ANGGARAN SETELAH PERUBAHAN	REALISASI	(Rp)	(%)	
1	2	3	4	5 = 4 - 3	6	7
1.06 . 1-06.0-00.0-00.01 . 02 . 2.03 . 04	<i>Peningkatan Kemampuan Potensi Sumber Kesejahteraan Sosial Kelembagaan Masyarakat Kewenangan Kabupaten/Kota</i>	50.000.000,00	49.812.800,00	(187.200,00)	99,63	
1.06 . 1-06.0-00.0-00.01 . 02 . 2.03 . 04 . 5.1	BELANJA OPERASI	50.000.000,00	49.812.800,00	(187.200,00)		
1.06 . 1-06.0-00.0-00.01 . 02 . 2.03 . 04 . 5.1.2	Belanja Barang dan Jasa	50.000.000,00	49.812.800,00	(187.200,00)		
1.06 . 1-06.0-00.0-00.01 . 02 . 2.03 . 05	<i>Peningkatan Kemampuan Sumber Daya Manusia dan Penguatan Lembaga Konsultasi Kesejahteraan Keluarga (LK3)</i>	0,00	0,00	0,00	0,00	
1.06 . 1-06.0-00.0-00.01 . 02 . 2.03 . 05 . 5.1	BELANJA OPERASI	0,00	0,00	0,00		
1.06 . 1-06.0-00.0-00.01 . 02 . 2.03 . 05 . 5.1.2	Belanja Barang dan Jasa	0,00	0,00	0,00		
1.06 . 1-06.0-00.0-00.01 . 04	<b>Program Rehabilitasi Sosial</b>	124.768.750,00	123.260.600,00	(1.508.150,00)	98,79	
1.06 . 1-06.0-00.0-00.01 . 04 . 2.01	<b><i>Rehabilitasi Sosial Dasar Penyandang Disabilitas Terlantar, Anak Terlantar, Lanjut Usia Terlantar, serta Gelandangan Pengemis di Luar Panti Sosial</i></b>	124.768.750,00	123.260.600,00	(1.508.150,00)	98,79	
1.06 . 1-06.0-00.0-00.01 . 04 . 2.01 . 05	<i>Pemberian Bimbingan Fisik, Mental, Spiritual, dan Sosial</i>	57.050.000,00	56.320.000,00	(730.000,00)	98,72	
1.06 . 1-06.0-00.0-00.01 . 04 . 2.01 . 05 . 5.1	BELANJA OPERASI	57.050.000,00	56.320.000,00	(730.000,00)		
1.06 . 1-06.0-00.0-00.01 . 04 . 2.01 . 05 . 5.1.2	Belanja Barang dan Jasa	57.050.000,00	56.320.000,00	(730.000,00)		
1.06 . 1-06.0-00.0-00.01 . 04 . 2.01 . 06	<i>Pemberian Bimbingan Sosial kepada Keluarga Penyandang Disabilitas Terlantar, Anak Terlantar, Lanjut Usia Terlantar, serta Gelandangan Pengemis dan Masyarakat</i>	67.718.750,00	66.940.600,00	(778.150,00)	98,85	
1.06 . 1-06.0-00.0-00.01 . 04 . 2.01 . 06 . 5.1	BELANJA OPERASI	67.718.750,00	66.940.600,00	(778.150,00)		
1.06 . 1-06.0-00.0-00.01 . 04 . 2.01 . 06 . 5.1.2	Belanja Barang dan Jasa	67.718.750,00	66.940.600,00	(778.150,00)		
1.06 . 1-06.0-00.0-00.01 . 05	<b>Program Perlindungan Dan Jaminan Sosial</b>	157.385.000,00	153.934.000,00	(3.451.000,00)	97,81	
1.06 . 1-06.0-00.0-00.01 . 05 . 2.02	<b><i>Pengelolaan Data Fakir Miskin Cakupan Daerah Kabupaten/Kota</i></b>	157.385.000,00	153.934.000,00	(3.451.000,00)	97,81	
1.06 . 1-06.0-00.0-00.01 . 05 . 2.02 . 02	<i>Pengelolaan Data Fakir Miskin Cakupan Daerah Kabupaten/Kota</i>	157.385.000,00	153.934.000,00	(3.451.000,00)	97,81	
1.06 . 1-06.0-00.0-00.01 . 05 . 2.02 . 02 . 5.1	BELANJA OPERASI	157.385.000,00	153.934.000,00	(3.451.000,00)		
1.06 . 1-06.0-00.0-00.01 . 05 . 2.02 . 02 . 5.1.2	Belanja Barang dan Jasa	157.385.000,00	153.934.000,00	(3.451.000,00)		
1.06 . 1-06.0-00.0-00.01 . 06	<b>Program Penanganan Bencana</b>	210.250.020,00	209.950.800,00	(299.220,00)	99,86	
1.06 . 1-06.0-00.0-00.01 . 06 . 2.02	<b><i>Penyelenggaraan Pemberdayaan Masyarakat terhadap Kesiapsiagaan Bencana Kabupaten/Kota</i></b>	210.250.020,00	209.950.800,00	(299.220,00)	99,86	
1.06 . 1-06.0-00.0-00.01 . 06 . 2.02 . 02	<i>Koordinasi, Sosialisasi dan Pelaksanaan Taruna Siaga Bencana</i>	210.250.020,00	209.950.800,00	(299.220,00)	99,86	





<div><div></div><div>PEMERINTAH KABUPATEN BENER MERIAH</div></div> <div>RINCIAN APBD MENURUT URUSAN PEMERINTAHAN DAERAH, ORGANISASI, PROGRAM, KEGIATAN, SUB KEGIATAN, KELOMPOK, DAN JENIS PENDAPATAN, BELANJA, DAN PEMBIAYAAN</div> <div>TAHUN ANGGARAN 2021</div>						
Urusan Pemerintahan : 2		URUSAN PEMERINTAHAN WAJIB YANG TIDAK BERKAITAN DENGAN PELAYANAN DASAR				
Bidang Pemerintahan : 2 . 10		Pertanahan				
Unit Organisasi : 2 . 10 . 2-10.0-00.0-00.01		Dinas Pertanahan Kabupaten				
Sub Unit Organisasi : 2 . 10 . 2-10.0-00.0-00.01 . 01		Dinas Pertanahan Kabupaten				
KODE REKENING	URAIAN	JUMLAH (Rp)		BERTAMBAH / (BERKURANG)		DASAR HUKUM
		ANGGARAN SETELAH PERUBAHAN	REALISASI	(Rp)	(%)	
1	2	3	4	5 = 4 - 3	6	7
2.10 . 2-10.0-00.0-00.01 . 01 . 2.02 . 5	BELANJA DAERAH	6.056.374.441,00	6.044.406.494,00	(11.967.947,00)	99,80	
2.10 . 2-10.0-00.0-00.01 . 01	Program Penunjang Urusan Pemerintahan Daerah Kabupaten/Kota	5.888.374.441,00	5.879.069.594,00	(9.304.847,00)	99,84	
2.10 . 2-10.0-00.0-00.01 . 01 . 2.02	Administrasi Keuangan Perangkat Daerah	1.286.096.770,00	1.281.364.034,00	(4.732.736,00)	99,63	
2.10 . 2-10.0-00.0-00.01 . 01 . 2.02 . 01	Penyediaan Gaji dan Tunjangan ASN	1.286.096.770,00	1.281.364.034,00	(4.732.736,00)	99,63	
2.10 . 2-10.0-00.0-00.01 . 01 . 2.02 . 01 . 5.1	BELANJA OPERASI	1.286.096.770,00	1.281.364.034,00	(4.732.736,00)		
2.10 . 2-10.0-00.0-00.01 . 01 . 2.02 . 01 . 5.1.1	Belanja Pegawai	1.286.096.770,00	1.281.364.034,00	(4.732.736,00)		
2.10 . 2-10.0-00.0-00.01 . 01 . 2.06	Administrasi Umum Perangkat Daerah	602.277.671,00	597.706.200,00	(4.571.471,00)	99,24	
2.10 . 2-10.0-00.0-00.01 . 01 . 2.06 . 02	Penyediaan Peralatan dan Perlengkapan Kantor	602.277.671,00	597.706.200,00	(4.571.471,00)	99,16	
2.10 . 2-10.0-00.0-00.01 . 01 . 2.06 . 02 . 5.1	BELANJA OPERASI	544.410.471,00	539.839.200,00	(4.571.271,00)		
2.10 . 2-10.0-00.0-00.01 . 01 . 2.06 . 02 . 5.1.2	Belanja Barang dan Jasa	544.410.471,00	539.839.200,00	(4.571.271,00)		
2.10 . 2-10.0-00.0-00.01 . 01 . 2.06 . 02 . 5.2	BELANJA MODAL	57.867.200,00	57.867.000,00	(200,00)		
2.10 . 2-10.0-00.0-00.01 . 01 . 2.06 . 02 . 5.2.2	Belanja Modal Peralatan dan Mesin	57.867.200,00	57.867.000,00	(200,00)		
2.10 . 2-10.0-00.0-00.01 . 01 . 2.07	Pengadaan Barang Milik Daerah Penunjang Urusan Pemerintah Daerah	4.000.000.000,00	3.999.999.360,00	(640,00)	100,00	
2.10 . 2-10.0-00.0-00.01 . 01 . 2.07 . 07	Pengadaan Aset Tetap Lainnya	4.000.000.000,00	3.999.999.360,00	(640,00)	99,99	
2.10 . 2-10.0-00.0-00.01 . 01 . 2.07 . 07 . 5.1	BELANJA OPERASI	5.919.640,00	5.919.000,00	(640,00)		
2.10 . 2-10.0-00.0-00.01 . 01 . 2.07 . 07 . 5.1.2	Belanja Barang dan Jasa	5.919.640,00	5.919.000,00	(640,00)		
2.10 . 2-10.0-00.0-00.01 . 01 . 2.07 . 07 . 5.2	BELANJA MODAL	3.994.080.360,00	3.994.080.360,00	0,00		
2.10 . 2-10.0-00.0-00.01 . 01 . 2.07 . 07 . 5.2.1	Belanja Modal Tanah	3.994.080.360,00	3.994.080.360,00	0,00		
2.10 . 2-10.0-00.0-00.01 . 12	Program Pengurusan Hak Hak Atas Tanah*****)	168.000.000,00	165.336.900,00	(2.663.100,00)	98,41	





PEMERINTAH KABUPATEN BENER MERIAH  
RINCIAN APBD MENURUT URUSAN PEMERINTAHAN DAERAH, ORGANISASI, PROGRAM, KEGIATAN, SUB KEGIATAN, KELOMPOK,  
DAN JENIS PENDAPATAN, BELANJA, DAN PEMBIAYAAN  
TAHUN ANGGARAN 2021


Urusan Pemerintahan : 2 URUSAN PEMERINTAHAN WAJIB YANG TIDAK BERKAITAN DENGAN PELAYANAN DASAR  
Bidang Pemerintahan : 2 . 11 Lingkungan Hidup  
Unit Organisasi : 2 . 11 . 2-11.0-00.0-00.01 Dinas Lingkungan Hidup  
Sub Unit Organisasi : 2 . 11 . 2-11.0-00.0-00.01 . 01 Dinas Lingkungan Hidup

KODE REKENING	URAIAN	JUMLAH (Rp)		BERTAMBAH / (BERKURANG)		DASAR HUKUM
		ANGGARAN SETELAH PERUBAHAN	REALISASI	(Rp)	(%)	
1	2	3	4	5 = 4 - 3	6	7
2.11 . 2-11.0-00.0-00.01 . 00 . 0.00 . 4	PENDAPATAN DAERAH	171.285.000,00	137.524.000,00	(33.761.000,00)	80,29	
2.11 . 2-11.0-00.0-00.01 . 00 . 0.00 . 00 . 4.1	PENDAPATAN ASLI DAERAH (PAD)	171.285.000,00	137.524.000,00	(33.761.000,00)		
2.11 . 2-11.0-00.0-00.01 . 00 . 0.00 . 00 . 4.1.2	Retribusi Daerah	171.285.000,00	137.524.000,00	(33.761.000,00)		
2.11 . 2-11.0-00.0-00.01 . 01 . 2.02 . 5	BELANJA DAERAH	6.925.160.324,00	6.828.577.421,00	(96.582.903,00)	98,61	
2.11 . 2-11.0-00.0-00.01 . 01	Program Penunjang Urusan Pemerintahan Daerah Kabupaten/ Kota	6.180.855.324,00	6.086.896.921,00	(93.958.403,00)	98,48	
2.11 . 2-11.0-00.0-00.01 . 01 . 2.02	Administrasi Keuangan Perangkat Daerah	1.857.035.057,00	1.827.403.522,00	(29.631.535,00)	98,40	
2.11 . 2-11.0-00.0-00.01 . 01 . 2.02 . 01	Penyediaan Gaji dan Tunjangan ASN	1.857.035.057,00	1.827.403.522,00	(29.631.535,00)	98,40	
2.11 . 2-11.0-00.0-00.01 . 01 . 2.02 . 01 . 5.1	BELANJA OPERASI	1.857.035.057,00	1.827.403.522,00	(29.631.535,00)		
2.11 . 2-11.0-00.0-00.01 . 01 . 2.02 . 01 . 5.1.1	Belanja Pegawai	1.857.035.057,00	1.827.403.522,00	(29.631.535,00)		
2.11 . 2-11.0-00.0-00.01 . 01 . 2.06	Administrasi Umum Perangkat Daerah	1.673.820.987,00	1.621.880.704,00	(51.940.283,00)	96,90	
2.11 . 2-11.0-00.0-00.01 . 01 . 2.06 . 02	Penyediaan Peralatan dan Perlengkapan Kantor	100.840.600,00	73.067.800,00	(27.772.800,00)	72,46	
2.11 . 2-11.0-00.0-00.01 . 01 . 2.06 . 02 . 5.1	BELANJA OPERASI	100.840.600,00	73.067.800,00	(27.772.800,00)		
2.11 . 2-11.0-00.0-00.01 . 01 . 2.06 . 02 . 5.1.2	Belanja Barang dan Jasa	100.840.600,00	73.067.800,00	(27.772.800,00)		
2.11 . 2-11.0-00.0-00.01 . 01 . 2.06 . 04	Penyediaan Bahan Logistik Kantor	70.270.000,00	69.934.000,00	(336.000,00)	99,52	
2.11 . 2-11.0-00.0-00.01 . 01 . 2.06 . 04 . 5.1	BELANJA OPERASI	70.270.000,00	69.934.000,00	(336.000,00)		
2.11 . 2-11.0-00.0-00.01 . 01 . 2.06 . 04 . 5.1.2	Belanja Barang dan Jasa	70.270.000,00	69.934.000,00	(336.000,00)		
2.11 . 2-11.0-00.0-00.01 . 01 . 2.06 . 07	Penyediaan Bahan/Material	1.303.146.387,00	1.284.291.150,00	(18.855.237,00)	98,55	
2.11 . 2-11.0-00.0-00.01 . 01 . 2.06 . 07 . 5.1	BELANJA OPERASI	1.303.146.387,00	1.284.291.150,00	(18.855.237,00)		
2.11 . 2-11.0-00.0-00.01 . 01 . 2.06 . 07 . 5.1.2	Belanja Barang dan Jasa	1.303.146.387,00	1.284.291.150,00	(18.855.237,00)		
2.11 . 2-11.0-00.0-00.01 . 01 . 2.06 . 09	Penyelenggaraan Rapat Koordinasi dan Konsultasi SKPD	199.564.000,00	194.587.754,00	(4.976.246,00)	97,51	
2.11 . 2-11.0-00.0-00.01 . 01 . 2.06 . 09 . 5.1	BELANJA OPERASI	199.564.000,00	194.587.754,00	(4.976.246,00)		

KODE REKENING	URAIAN	JUMLAH (Rp)		BERTAMBAH / (BERKURANG)		DASAR HUKUM
		ANGGARAN SETELAH PERUBAHAN	REALISASI	(Rp)	(%)	
1	2	3	4	5 = 4 - 3	6	7
2.11 . 2-11.0-00.0-00.01 . 01 . 2.06 . 09 . 5.1.2	Belanja Barang dan Jasa	199.564.000,00	194.587.754,00	(4.976.246,00)		
2.11 . 2-11.0-00.0-00.01 . 01 . 2.08	<b>Penyediaan Jasa Penunjang Urusan Pemerintahan Daerah</b>	39.000.000,00	27.047.595,00	(11.952.405,00)	69,35	
2.11 . 2-11.0-00.0-00.01 . 01 . 2.08 . 02	<i>Penyediaan Jasa Komunikasi, Sumber Daya Air dan Listrik</i>	39.000.000,00	27.047.595,00	(11.952.405,00)	69,35	
2.11 . 2-11.0-00.0-00.01 . 01 . 2.08 . 02 . 5.1	BELANJA OPERASI	39.000.000,00	27.047.595,00	(11.952.405,00)		
2.11 . 2-11.0-00.0-00.01 . 01 . 2.08 . 02 . 5.1.2	Belanja Barang dan Jasa	39.000.000,00	27.047.595,00	(11.952.405,00)		
2.11 . 2-11.0-00.0-00.01 . 01 . 2.09	<b>Pemeliharaan Barang Milik Daerah Penunjang Urusan Pemerintahan Daerah</b>	2.610.999.280,00	2.610.565.100,00	(434.180,00)	99,98	
2.11 . 2-11.0-00.0-00.01 . 01 . 2.09 . 07	<i>Pemeliharaan Aset Tetap Lainnya</i>	2.610.999.280,00	2.610.565.100,00	(434.180,00)	99,98	
2.11 . 2-11.0-00.0-00.01 . 01 . 2.09 . 07 . 5.1	BELANJA OPERASI	2.610.999.280,00	2.610.565.100,00	(434.180,00)		
2.11 . 2-11.0-00.0-00.01 . 01 . 2.09 . 07 . 5.1.2	Belanja Barang dan Jasa	2.610.999.280,00	2.610.565.100,00	(434.180,00)		
2.11 . 2-11.0-00.0-00.01 . 02	<b>Program Perencanaan Lingkungan Hidup</b>	211.800.000,00	210.497.500,00	(1.302.500,00)	99,39	
2.11 . 2-11.0-00.0-00.01 . 02 . 2.01	<b>Rencana Perlindungan dan Pengelolaan Lingkungan Hidup (RPPLH) Kabupaten/Kota</b>	211.800.000,00	210.497.500,00	(1.302.500,00)	99,39	
2.11 . 2-11.0-00.0-00.01 . 02 . 2.01 . 01	<i>Penyusunan dan Penetapan RPPLH Kabupaten/Kota</i>	211.800.000,00	210.497.500,00	(1.302.500,00)	99,39	
2.11 . 2-11.0-00.0-00.01 . 02 . 2.01 . 01 . 5.1	BELANJA OPERASI	211.800.000,00	210.497.500,00	(1.302.500,00)		
2.11 . 2-11.0-00.0-00.01 . 02 . 2.01 . 01 . 5.1.2	Belanja Barang dan Jasa	211.800.000,00	210.497.500,00	(1.302.500,00)		
2.11 . 2-11.0-00.0-00.01 . 03	<b>Program Pengendalian Pencemaran Dan/Atau Kerusakan Lingkungan Hidup</b>	64.730.000,00	64.730.000,00	0,00	100,00	
2.11 . 2-11.0-00.0-00.01 . 03 . 2.01	<b>Pencegahan Pencemaran dan/atau Kerusakan Lingkungan Hidup Kabupaten/Kota</b>	64.730.000,00	64.730.000,00	0,00	100,00	
2.11 . 2-11.0-00.0-00.01 . 03 . 2.01 . 02	<i>Koordinasi, Sinkronisasi dan Pelaksanaan Pengendalian Emisi Gas Rumah Kaca, Mitigasi dan Adaptasi Perubahan Iklim</i>	64.730.000,00	64.730.000,00	0,00	100,00	
2.11 . 2-11.0-00.0-00.01 . 03 . 2.01 . 02 . 5.1	BELANJA OPERASI	64.730.000,00	64.730.000,00	0,00		
2.11 . 2-11.0-00.0-00.01 . 03 . 2.01 . 02 . 5.1.2	Belanja Barang dan Jasa	64.730.000,00	64.730.000,00	0,00		
2.11 . 2-11.0-00.0-00.01 . 04	<b>Program Pengelolaan Keanekaragaman Hayati (KEHATI)</b>	417.116.000,00	415.794.000,00	(1.322.000,00)	99,68	
2.11 . 2-11.0-00.0-00.01 . 04 . 2.01	<b>Pengelolaan Keanekaragaman Hayati Kabupaten/Kota</b>	417.116.000,00	415.794.000,00	(1.322.000,00)	99,68	
2.11 . 2-11.0-00.0-00.01 . 04 . 2.01 . 04	<i>Pengelolaan Ruang Terbuka Hijau (RTH)</i>	417.116.000,00	415.794.000,00	(1.322.000,00)	99,87	
2.11 . 2-11.0-00.0-00.01 . 04 . 2.01 . 04 . 5.1	BELANJA OPERASI	246.116.000,00	245.794.000,00	(322.000,00)		
2.11 . 2-11.0-00.0-00.01 . 04 . 2.01 . 04 . 5.1.2	Belanja Barang dan Jasa	246.116.000,00	245.794.000,00	(322.000,00)		
2.11 . 2-11.0-00.0-00.01 . 04 . 2.01 . 04 . 5.2	BELANJA MODAL	171.000.000,00	170.000.000,00	(1.000.000,00)		


KODE REKENING	URAIAN	JUMLAH (Rp)		BERTAMBAH / (BERKURANG)		DASAR HUKUM
		ANGGARAN SETELAH PERUBAHAN	REALISASI	(Rp)	(%)	
1	2	3	4	5 = 4 - 3	6	7
2.11 . 2-11.0-00.0-00.01 . 04 . 2.01 . 04 . 5.2.3	Belanja Modal Gedung dan Bangunan	171.000.000,00	170.000.000,00	(1.000.000,00)		
2.11 . 2-11.0-00.0-00.01 . 05	<b>Program Pengendalian Bahan Berbahaya Dan Beracun (B3) Dan Limbah Bahan Berbahaya Dan Beracun (Limbah B3)</b>	0,00	0,00	0,00	0,00	
2.11 . 2-11.0-00.0-00.01 . 05 . 2.01	<b>Penyimpanan Sementara Limbah B3</b>	0,00	0,00	0,00	0,00	
2.11 . 2-11.0-00.0-00.01 . 05 . 2.01 . 02	<i>Verifikasi Lapangan untuk Memastikan Pemenuhan Persyaratan Administrasi dan Teknis Penyimpanan Sementara Limbah B3</i>	0,00	0,00	0,00	0,00	
2.11 . 2-11.0-00.0-00.01 . 05 . 2.01 . 02 . 5.1	BELANJA OPERASI	0,00	0,00	0,00		
2.11 . 2-11.0-00.0-00.01 . 05 . 2.01 . 02 . 5.1.2	Belanja Barang dan Jasa	0,00	0,00	0,00		
2.11 . 2-11.0-00.0-00.01 . 06	<b>Program Pembinaan Dan Pengawasan Terhadap Izin Lingkungan Dan Izin Perlindungan Dan Pengelolaan Lingkungan Hidup (PPLH)</b>	50.659.000,00	50.659.000,00	0,00	100,00	
2.11 . 2-11.0-00.0-00.01 . 06 . 2.01	<b>Pembinaan dan Pengawasan terhadap Usaha dan/atau Kegiatan yang Izin Lingkungan dan Izin PPLH diterbitkan oleh Pemerintah Daerah Kabupaten/Kota</b>	50.659.000,00	50.659.000,00	0,00	100,00	
2.11 . 2-11.0-00.0-00.01 . 06 . 2.01 . 03	<i>Pengawasan Usaha dan/atau Kegiatan yang Izin Lingkungan Hidup, Izin PPLH yang Diterbitkan oleh Pemerintah Daerah Kabupaten/Kota</i>	50.659.000,00	50.659.000,00	0,00	100,00	
2.11 . 2-11.0-00.0-00.01 . 06 . 2.01 . 03 . 5.1	BELANJA OPERASI	50.659.000,00	50.659.000,00	0,00		
2.11 . 2-11.0-00.0-00.01 . 06 . 2.01 . 03 . 5.1.2	Belanja Barang dan Jasa	50.659.000,00	50.659.000,00	0,00		
2.11 . 2-11.0-00.0-00.01 . 09	<b>Program Penghargaan Lingkungan Hidup Untuk Masyarakat</b>	0,00	0,00	0,00	0,00	
2.11 . 2-11.0-00.0-00.01 . 09 . 2.01	<b>Pemberian Penghargaan Lingkungan Hidup Tingkat Daerah Kabupaten/Kota</b>	0,00	0,00	0,00	0,00	
2.11 . 2-11.0-00.0-00.01 . 09 . 2.01 . 01	<i>Penilaian Kinerja Masyarakat/Lembaga Masyarakat/Dunia Usaha/Dunia Pendidikan/ Filantropi dalam Perlindungan dan Pengelolaan Lingkungan Hidup</i>	0,00	0,00	0,00	0,00	
2.11 . 2-11.0-00.0-00.01 . 09 . 2.01 . 01 . 5.1	BELANJA OPERASI	0,00	0,00	0,00		
2.11 . 2-11.0-00.0-00.01 . 09 . 2.01 . 01 . 5.1.2	Belanja Barang dan Jasa	0,00	0,00	0,00		
2.11 . 2-11.0-00.0-00.01 . 11	<b>Program Pengelolaan Persampahan</b>	0,00	0,00	0,00	0,00	
2.11 . 2-11.0-00.0-00.01 . 11 . 2.01	<b>Pengelolaan Sampah</b>	0,00	0,00	0,00	0,00	
2.11 . 2-11.0-00.0-00.01 . 11 . 2.01 . 07	<i>Penyediaan Sarana dan Prasarana Pengelolaan Persampahan di TPA/TPST/SPA Kabupaten/Kota</i>	0,00	0,00	0,00	0,00	
2.11 . 2-11.0-00.0-00.01 . 11 . 2.01 . 07 . 5.1	BELANJA OPERASI	0,00	0,00	0,00		



<div><div>PEMERINTAH KABUPATEN BENER MERIAH</div><div>RINCIAN APBD MENURUT URUSAN PEMERINTAHAN DAERAH, ORGANISASI, PROGRAM, KEGIATAN, SUB KEGIATAN, KELOMPOK, DAN JENIS PENDAPATAN, BELANJA, DAN PEMBIAYAAN</div><div>TAHUN ANGGARAN 2021</div></div>						
<div><div>Urusan Pemerintahan : 2</div><div>Bidang Pemerintahan : 2 . 12</div><div>Unit Organisasi : 2 . 12 . 2-12.0-00.0-00.01</div><div>Sub Unit Organisasi : 2 . 12 . 2-12.0-00.0-00.01 . 01</div></div> <div><div>URUSAN PEMERINTAHAN WAJIB YANG TIDAK BERKAITAN DENGAN PELAYANAN DASAR</div><div>Administrasi Kependudukan dan Capil</div><div>Dinas Kependudukan dan Pencatatan Sipil</div><div>Dinas Kependudukan dan Pencatatan Sipil</div></div>						
KODE REKENING	URAIAN	JUMLAH (Rp)		BERTAMBAH / (BERKURANG)		DASAR HUKUM
		ANGGARAN SETELAH PERUBAHAN	REALISASI	(Rp)	(%)	
1	2	3	4	5 = 4 - 3	6	7
2.12 . 2-12.0-00.0-00.01 . 01 . 2.02 . 5	BELANJA DAERAH	3.471.388.032,00	3.449.112.853,00	(22.275.179,00)	99,36	
2.12 . 2-12.0-00.0-00.01 . 01	Program Penunjang Urusan Pemerintahan Daerah Kabupaten/Kota	2.492.828.032,00	2.480.738.153,00	(12.089.879,00)	99,52	
2.12 . 2-12.0-00.0-00.01 . 01 . 2.02	Administrasi Keuangan Perangkat Daerah	1.457.230.932,00	1.454.243.217,00	(2.987.715,00)	99,79	
2.12 . 2-12.0-00.0-00.01 . 01 . 2.02 . 01	Penyediaan Gaji dan Tunjangan ASN	1.457.230.932,00	1.454.243.217,00	(2.987.715,00)	99,79	
2.12 . 2-12.0-00.0-00.01 . 01 . 2.02 . 01 . 5.1	BELANJA OPERASI	1.457.230.932,00	1.454.243.217,00	(2.987.715,00)		
2.12 . 2-12.0-00.0-00.01 . 01 . 2.02 . 01 . 5.1.1	Belanja Pegawai	1.457.230.932,00	1.454.243.217,00	(2.987.715,00)		
2.12 . 2-12.0-00.0-00.01 . 01 . 2.05	Administrasi Kepegawaian Perangkat Daerah	0,00	0,00	0,00	0,00	
2.12 . 2-12.0-00.0-00.01 . 01 . 2.05 . 02	Pengadaan Pakaian Dinas Beserta Atribut Kelengkapannya	0,00	0,00	0,00	0,00	
2.12 . 2-12.0-00.0-00.01 . 01 . 2.05 . 02 . 5.1	BELANJA OPERASI	0,00	0,00	0,00		
2.12 . 2-12.0-00.0-00.01 . 01 . 2.05 . 02 . 5.1.2	Belanja Barang dan Jasa	0,00	0,00	0,00		
2.12 . 2-12.0-00.0-00.01 . 01 . 2.06	Administrasi Umum Perangkat Daerah	794.637.300,00	789.385.617,00	(5.251.683,00)	99,34	
2.12 . 2-12.0-00.0-00.01 . 01 . 2.06 . 01	Penyediaan Komponen Instalasi Listrik/Penerangan Bangunan Kantor	8.500.000,00	8.500.000,00	0,00	100,00	
2.12 . 2-12.0-00.0-00.01 . 01 . 2.06 . 01 . 5.1	BELANJA OPERASI	8.500.000,00	8.500.000,00	0,00		
2.12 . 2-12.0-00.0-00.01 . 01 . 2.06 . 01 . 5.1.2	Belanja Barang dan Jasa	8.500.000,00	8.500.000,00	0,00		
2.12 . 2-12.0-00.0-00.01 . 01 . 2.06 . 02	Penyediaan Peralatan dan Perlengkapan Kantor	625.651.300,00	620.405.717,00	(5.245.583,00)	99,14	
2.12 . 2-12.0-00.0-00.01 . 01 . 2.06 . 02 . 5.1	BELANJA OPERASI	612.151.300,00	606.905.717,00	(5.245.583,00)		
2.12 . 2-12.0-00.0-00.01 . 01 . 2.06 . 02 . 5.1.2	Belanja Barang dan Jasa	612.151.300,00	606.905.717,00	(5.245.583,00)		
2.12 . 2-12.0-00.0-00.01 . 01 . 2.06 . 02 . 5.2	BELANJA MODAL	13.500.000,00	13.500.000,00	0,00		
2.12 . 2-12.0-00.0-00.01 . 01 . 2.06 . 02 . 5.2.2	Belanja Modal Peralatan dan Mesin	13.500.000,00	13.500.000,00	0,00		
2.12 . 2-12.0-00.0-00.01 . 01 . 2.06 . 03	Penyediaan Peralatan Rumah Tangga	0,00	0,00	0,00	0,00	

KODE REKENING	URAIAN	JUMLAH (Rp)		BERTAMBAH / (BERKURANG)		DASAR HUKUM
		ANGGARAN SETELAH PERUBAHAN	REALISASI	(Rp)	(%)	
1	2	3	4	5 = 4 - 3	6	7
2.12 . 2-12.0-00.0-00.01 . 01 . 2.06 . 03 . 5.2	BELANJA MODAL	0,00	0,00	0,00		
2.12 . 2-12.0-00.0-00.01 . 01 . 2.06 . 03 . 5.2.2	Belanja Modal Peralatan dan Mesin	0,00	0,00	0,00		
2.12 . 2-12.0-00.0-00.01 . 01 . 2.06 . 04	<i>Penyediaan Bahan Logistik Kantor</i>	120.486.000,00	120.480.000,00	(6.000,00)	99,99	
2.12 . 2-12.0-00.0-00.01 . 01 . 2.06 . 04 . 5.1	BELANJA OPERASI	60.486.000,00	60.480.000,00	(6.000,00)		
2.12 . 2-12.0-00.0-00.01 . 01 . 2.06 . 04 . 5.1.2	Belanja Barang dan Jasa	60.486.000,00	60.480.000,00	(6.000,00)		
2.12 . 2-12.0-00.0-00.01 . 01 . 2.06 . 04 . 5.2	BELANJA MODAL	60.000.000,00	60.000.000,00	0,00		
2.12 . 2-12.0-00.0-00.01 . 01 . 2.06 . 04 . 5.2.2	Belanja Modal Peralatan dan Mesin	60.000.000,00	60.000.000,00	0,00		
2.12 . 2-12.0-00.0-00.01 . 01 . 2.06 . 05	<i>Penyediaan Barang Cetakan dan Penggandaan</i>	40.000.000,00	39.999.900,00	(100,00)	100,00	
2.12 . 2-12.0-00.0-00.01 . 01 . 2.06 . 05 . 5.1	BELANJA OPERASI	40.000.000,00	39.999.900,00	(100,00)		
2.12 . 2-12.0-00.0-00.01 . 01 . 2.06 . 05 . 5.1.2	Belanja Barang dan Jasa	40.000.000,00	39.999.900,00	(100,00)		
2.12 . 2-12.0-00.0-00.01 . 01 . 2.08	<b><i>Penyediaan Jasa Penunjang Urusan Pemerintahan Daerah</i></b>	67.394.000,00	65.245.044,00	(2.148.956,00)	96,81	
2.12 . 2-12.0-00.0-00.01 . 01 . 2.08 . 02	<i>Penyediaan Jasa Komunikasi, Sumber Daya Air dan Listrik</i>	57.754.000,00	55.605.044,00	(2.148.956,00)	96,28	
2.12 . 2-12.0-00.0-00.01 . 01 . 2.08 . 02 . 5.1	BELANJA OPERASI	57.754.000,00	55.605.044,00	(2.148.956,00)		
2.12 . 2-12.0-00.0-00.01 . 01 . 2.08 . 02 . 5.1.2	Belanja Barang dan Jasa	57.754.000,00	55.605.044,00	(2.148.956,00)		
2.12 . 2-12.0-00.0-00.01 . 01 . 2.08 . 03	<i>Penyediaan Jasa Peralatan dan Perlengkapan Kantor</i>	9.640.000,00	9.640.000,00	0,00	100,00	
2.12 . 2-12.0-00.0-00.01 . 01 . 2.08 . 03 . 5.1	BELANJA OPERASI	9.640.000,00	9.640.000,00	0,00		
2.12 . 2-12.0-00.0-00.01 . 01 . 2.08 . 03 . 5.1.2	Belanja Barang dan Jasa	9.640.000,00	9.640.000,00	0,00		
2.12 . 2-12.0-00.0-00.01 . 01 . 2.09	<b><i>Pemeliharaan Barang Milik Daerah Penunjang Urusan Pemerintahan Daerah</i></b>	173.565.800,00	171.864.275,00	(1.701.525,00)	99,02	
2.12 . 2-12.0-00.0-00.01 . 01 . 2.09 . 01	<i>Penyediaan Jasa Pemeliharaan, Biaya Pemeliharaan, dan Pajak Kendaraan Perorangan Dinas atau Kendaraan Dinas Jabatan</i>	126.605.800,00	124.904.275,00	(1.701.525,00)	98,66	
2.12 . 2-12.0-00.0-00.01 . 01 . 2.09 . 01 . 5.1	BELANJA OPERASI	126.605.800,00	124.904.275,00	(1.701.525,00)		
2.12 . 2-12.0-00.0-00.01 . 01 . 2.09 . 01 . 5.1.2	Belanja Barang dan Jasa	126.605.800,00	124.904.275,00	(1.701.525,00)		
2.12 . 2-12.0-00.0-00.01 . 01 . 2.09 . 10	<i>Pemeliharaan/Rehabilitasi Sarana dan Prasarana Gedung Kantor atau Bangunan Lainnya</i>	46.960.000,00	46.960.000,00	0,00	100,00	
2.12 . 2-12.0-00.0-00.01 . 01 . 2.09 . 10 . 5.1	BELANJA OPERASI	46.960.000,00	46.960.000,00	0,00		
2.12 . 2-12.0-00.0-00.01 . 01 . 2.09 . 10 . 5.1.2	Belanja Barang dan Jasa	46.960.000,00	46.960.000,00	0,00		
2.12 . 2-12.0-00.0-00.01 . 02	<b>Program Pendaftaran Penduduk</b>	978.560.000,00	968.374.700,00	(10.185.300,00)	98,96	
2.12 . 2-12.0-00.0-00.01 . 02 . 2.01	<b><i>Pelayanan Pendaftaran Penduduk</i></b>	978.560.000,00	968.374.700,00	(10.185.300,00)	98,96	
2.12 . 2-12.0-00.0-00.01 . 02 . 2.01 . 04	<i>Peningkatan Pelayanan Pendaftaran Penduduk</i>	978.560.000,00	968.374.700,00	(10.185.300,00)	98,96	
2.12 . 2-12.0-00.0-00.01 . 02 . 2.01 . 04 . 5.1	BELANJA OPERASI	978.560.000,00	968.374.700,00	(10.185.300,00)		
2.12 . 2-12.0-00.0-00.01 . 02 . 2.01 . 04 . 5.1.2	Belanja Barang dan Jasa	978.560.000,00	968.374.700,00	(10.185.300,00)		



<div><div>PEMERINTAH KABUPATEN BENER MERIAH</div><div>RINCIAN APBD MENURUT URUSAN PEMERINTAHAN DAERAH, ORGANISASI, PROGRAM, KEGIATAN, SUB KEGIATAN, KELOMPOK, DAN JENIS PENDAPATAN, BELANJA, DAN PEMBIAYAAN</div><div>TAHUN ANGGARAN 2021</div></div>						
<b>Urusan Pemerintahan</b> : 2		URUSAN PEMERINTAHAN WAJIB YANG TIDAK BERKAITAN DENGAN PELAYANAN DASAR				
<b>Bidang Pemerintahan</b> : 2 . 13		Pemberdayaan Masyarakat Desa				
<b>Unit Organisasi</b> : 2 . 13 . 2-13.7-01.0-00.01		Dinas Pemberdayaan Masyarakat dan Kampung				
<b>Sub Unit Organisasi</b> : 2 . 13 . 2-13.7-01.0-00.01 . 01		Dinas Pemberdayaan Masyarakat dan Kampung				
KODE REKENING	URAIAN	JUMLAH (Rp)		BERTAMBAH / (BERKURANG)		DASAR HUKUM
		ANGGARAN SETELAH PERUBAHAN	REALISASI	(Rp)	(%)	
1	2	3	4	5 = 4 - 3	6	7
2.13 . 2-13.7-01.0-00.01 . 01 . 2.01 . 5	<b>BELANJA DAERAH</b>	3.755.419.215,00	3.690.275.705,00	(65.143.510,00)	98,27	
2.13 . 2-13.7-01.0-00.01 . 01	<b>Program Penunjang Urusan Pemerintahan Daerah Kabupaten/Kota</b>	2.177.289.780,00	2.128.716.855,00	(48.572.925,00)	97,77	
2.13 . 2-13.7-01.0-00.01 . 01 . 2.01	<i>Perencanaan, Penganggaran, dan Evaluasi Kinerja Perangkat Daerah</i>	24.000.000,00	24.000.000,00	0,00	100,00	
2.13 . 2-13.7-01.0-00.01 . 01 . 2.01 . 01	<i>Penyusunan Dokumen Perencanaan Perangkat Daerah</i>	12.000.000,00	12.000.000,00	0,00	100,00	
2.13 . 2-13.7-01.0-00.01 . 01 . 2.01 . 01 . 5.1	BELANJA OPERASI	12.000.000,00	12.000.000,00	0,00		
2.13 . 2-13.7-01.0-00.01 . 01 . 2.01 . 01 . 5.1.2	Belanja Barang dan Jasa	12.000.000,00	12.000.000,00	0,00		
2.13 . 2-13.7-01.0-00.01 . 01 . 2.01 . 07	<i>Evaluasi Kinerja Perangkat Daerah</i>	12.000.000,00	12.000.000,00	0,00	100,00	
2.13 . 2-13.7-01.0-00.01 . 01 . 2.01 . 07 . 5.1	BELANJA OPERASI	12.000.000,00	12.000.000,00	0,00		
2.13 . 2-13.7-01.0-00.01 . 01 . 2.01 . 07 . 5.1.2	Belanja Barang dan Jasa	12.000.000,00	12.000.000,00	0,00		
2.13 . 2-13.7-01.0-00.01 . 01 . 2.02	<b>Administrasi Keuangan Perangkat Daerah</b>	1.441.674.740,00	1.438.346.539,00	(3.328.201,00)	99,77	
2.13 . 2-13.7-01.0-00.01 . 01 . 2.02 . 01	<i>Penyediaan Gaji dan Tunjangan ASN</i>	1.417.674.740,00	1.414.346.539,00	(3.328.201,00)	99,77	
2.13 . 2-13.7-01.0-00.01 . 01 . 2.02 . 01 . 5.1	BELANJA OPERASI	1.417.674.740,00	1.414.346.539,00	(3.328.201,00)		
2.13 . 2-13.7-01.0-00.01 . 01 . 2.02 . 01 . 5.1.1	Belanja Pegawai	1.417.674.740,00	1.414.346.539,00	(3.328.201,00)		
2.13 . 2-13.7-01.0-00.01 . 01 . 2.02 . 08	<i>Penyusunan Pelaporan dan Analisis Prognosis Realisasi Anggaran</i>	24.000.000,00	24.000.000,00	0,00	100,00	
2.13 . 2-13.7-01.0-00.01 . 01 . 2.02 . 08 . 5.1	BELANJA OPERASI	24.000.000,00	24.000.000,00	0,00		
2.13 . 2-13.7-01.0-00.01 . 01 . 2.02 . 08 . 5.1.2	Belanja Barang dan Jasa	24.000.000,00	24.000.000,00	0,00		
2.13 . 2-13.7-01.0-00.01 . 01 . 2.06	<b>Administrasi Umum Perangkat Daerah</b>	375.089.600,00	352.297.350,00	(22.792.250,00)	93,92	
2.13 . 2-13.7-01.0-00.01 . 01 . 2.06 . 01	<i>Penyediaan Komponen Instalasi Listrik/Penerangan Bangunan Kantor</i>	2.999.000,00	2.996.000,00	(3.000,00)	99,90	
2.13 . 2-13.7-01.0-00.01 . 01 . 2.06 . 01 . 5.1	BELANJA OPERASI	2.999.000,00	2.996.000,00	(3.000,00)		

KODE REKENING	URAIAN	JUMLAH (Rp)		BERTAMBAH / (BERKURANG)		DASAR HUKUM
		ANGGARAN SETELAH PERUBAHAN	REALISASI	(Rp)	(%)	
1	2	3	4	5 = 4 - 3	6	7
2.13 . 2-13.7-01.0-00.01 . 01 . 2.06 . 01 . 5.1.2	Belanja Barang dan Jasa	2.999.000,00	2.996.000,00	(3.000,00)		
2.13 . 2-13.7-01.0-00.01 . 01 . 2.06 . 02	<i>Penyediaan Peralatan dan Perlengkapan Kantor</i>	241.272.000,00	238.020.300,00	(3.251.700,00)	98,65	
2.13 . 2-13.7-01.0-00.01 . 01 . 2.06 . 02 . 5.1	BELANJA OPERASI	241.272.000,00	238.020.300,00	(3.251.700,00)		
2.13 . 2-13.7-01.0-00.01 . 01 . 2.06 . 02 . 5.1.2	Belanja Barang dan Jasa	241.272.000,00	238.020.300,00	(3.251.700,00)		
2.13 . 2-13.7-01.0-00.01 . 01 . 2.06 . 04	<i>Penyediaan Bahan Logistik Kantor</i>	95.901.000,00	76.393.000,00	(19.508.000,00)	79,66	
2.13 . 2-13.7-01.0-00.01 . 01 . 2.06 . 04 . 5.1	BELANJA OPERASI	95.901.000,00	76.393.000,00	(19.508.000,00)		
2.13 . 2-13.7-01.0-00.01 . 01 . 2.06 . 04 . 5.1.2	Belanja Barang dan Jasa	95.901.000,00	76.393.000,00	(19.508.000,00)		
2.13 . 2-13.7-01.0-00.01 . 01 . 2.06 . 05	<i>Penyediaan Barang Cetak dan Penggandaan</i>	29.917.600,00	29.913.050,00	(4.550,00)	99,98	
2.13 . 2-13.7-01.0-00.01 . 01 . 2.06 . 05 . 5.1	BELANJA OPERASI	29.917.600,00	29.913.050,00	(4.550,00)		
2.13 . 2-13.7-01.0-00.01 . 01 . 2.06 . 05 . 5.1.2	Belanja Barang dan Jasa	29.917.600,00	29.913.050,00	(4.550,00)		
2.13 . 2-13.7-01.0-00.01 . 01 . 2.06 . 09	<i>Penyelenggaraan Rapat Koordinasi dan Konsultasi SKPD</i>	5.000.000,00	4.975.000,00	(25.000,00)	99,50	
2.13 . 2-13.7-01.0-00.01 . 01 . 2.06 . 09 . 5.1	BELANJA OPERASI	5.000.000,00	4.975.000,00	(25.000,00)		
2.13 . 2-13.7-01.0-00.01 . 01 . 2.06 . 09 . 5.1.2	Belanja Barang dan Jasa	5.000.000,00	4.975.000,00	(25.000,00)		
2.13 . 2-13.7-01.0-00.01 . 01 . 2.07	<b><i>Pengadaan Barang Milik Daerah Penunjang Urusan Pemerintah Daerah</i></b>	58.726.000,00	58.722.273,00	(3.727,00)	99,99	
2.13 . 2-13.7-01.0-00.01 . 01 . 2.07 . 06	<i>Pengadaan Peralatan dan Mesin Lainnya</i>	58.726.000,00	58.722.273,00	(3.727,00)	99,99	
2.13 . 2-13.7-01.0-00.01 . 01 . 2.07 . 06 . 5.2	BELANJA MODAL	58.726.000,00	58.722.273,00	(3.727,00)		
2.13 . 2-13.7-01.0-00.01 . 01 . 2.07 . 06 . 5.2.2	Belanja Modal Peralatan dan Mesin	58.726.000,00	58.722.273,00	(3.727,00)		
2.13 . 2-13.7-01.0-00.01 . 01 . 2.08	<b><i>Penyediaan Jasa Penunjang Urusan Pemerintahan Daerah</i></b>	181.090.046,00	158.676.380,00	(22.413.666,00)	87,62	
2.13 . 2-13.7-01.0-00.01 . 01 . 2.08 . 02	<i>Penyediaan Jasa Komunikasi, Sumber Daya Air dan Listrik</i>	16.500.000,00	15.330.750,00	(1.169.250,00)	92,91	
2.13 . 2-13.7-01.0-00.01 . 01 . 2.08 . 02 . 5.1	BELANJA OPERASI	16.500.000,00	15.330.750,00	(1.169.250,00)		
2.13 . 2-13.7-01.0-00.01 . 01 . 2.08 . 02 . 5.1.2	Belanja Barang dan Jasa	16.500.000,00	15.330.750,00	(1.169.250,00)		
2.13 . 2-13.7-01.0-00.01 . 01 . 2.08 . 03	<i>Penyediaan Jasa Peralatan dan Perlengkapan Kantor</i>	41.090.046,00	41.050.114,00	(39.932,00)	99,81	
2.13 . 2-13.7-01.0-00.01 . 01 . 2.08 . 03 . 5.1	BELANJA OPERASI	16.680.000,00	16.648.000,00	(32.000,00)		
2.13 . 2-13.7-01.0-00.01 . 01 . 2.08 . 03 . 5.1.2	Belanja Barang dan Jasa	16.680.000,00	16.648.000,00	(32.000,00)		
2.13 . 2-13.7-01.0-00.01 . 01 . 2.08 . 03 . 5.2	BELANJA MODAL	24.410.046,00	24.402.114,00	(7.932,00)		
2.13 . 2-13.7-01.0-00.01 . 01 . 2.08 . 03 . 5.2.2	Belanja Modal Peralatan dan Mesin	24.410.046,00	24.402.114,00	(7.932,00)		
2.13 . 2-13.7-01.0-00.01 . 01 . 2.08 . 04	<i>Penyediaan Jasa Pelayanan Umum Kantor</i>	123.500.000,00	102.295.516,00	(21.204.484,00)	82,83	
2.13 . 2-13.7-01.0-00.01 . 01 . 2.08 . 04 . 5.1	BELANJA OPERASI	123.500.000,00	102.295.516,00	(21.204.484,00)		
2.13 . 2-13.7-01.0-00.01 . 01 . 2.08 . 04 . 5.1.2	Belanja Barang dan Jasa	123.500.000,00	102.295.516,00	(21.204.484,00)		
2.13 . 2-13.7-01.0-00.01 . 01 . 2.09	<b><i>Pemeliharaan Barang Milik Daerah Penunjang Urusan Pemerintahan Daerah</i></b>	96.709.394,00	96.674.313,00	(35.081,00)	99,96	

KODE REKENING	URAIAN	JUMLAH (Rp)		BERTAMBAH / (BERKURANG)		DASAR HUKUM
		ANGGARAN SETELAH PERUBAHAN	REALISASI	(Rp)	(%)	
1	2	3	4	5 = 4 - 3	6	7
2.13 . 2-13.7-01.0-00.01 . 01 . 2.09 . 01	<i>Penyediaan Jasa Pemeliharaan, Biaya Pemeliharaan, dan Pajak Kendaraan Perorangan Dinas atau Kendaraan Dinas Jabatan</i>	33.250.394,00	33.229.900,00	(20.494,00)	99,94	
2.13 . 2-13.7-01.0-00.01 . 01 . 2.09 . 01 . 5.1	BELANJA OPERASI	33.250.394,00	33.229.900,00	(20.494,00)		
2.13 . 2-13.7-01.0-00.01 . 01 . 2.09 . 01 . 5.1.2	Belanja Barang dan Jasa	33.250.394,00	33.229.900,00	(20.494,00)		
2.13 . 2-13.7-01.0-00.01 . 01 . 2.09 . 02	<i>Penyediaan Jasa Pemeliharaan, Biaya Pemeliharaan, Pajak dan Perizinan Kendaraan Dinas Operasional atau Lapangan</i>	35.459.000,00	35.456.000,00	(3.000,00)	99,99	
2.13 . 2-13.7-01.0-00.01 . 01 . 2.09 . 02 . 5.1	BELANJA OPERASI	35.459.000,00	35.456.000,00	(3.000,00)		
2.13 . 2-13.7-01.0-00.01 . 01 . 2.09 . 02 . 5.1.2	Belanja Barang dan Jasa	35.459.000,00	35.456.000,00	(3.000,00)		
2.13 . 2-13.7-01.0-00.01 . 01 . 2.09 . 09	<i>Pemeliharaan/Rehabilitasi Gedung Kantor dan Bangunan Lainnya</i>	28.000.000,00	27.988.413,00	(11.587,00)	99,96	
2.13 . 2-13.7-01.0-00.01 . 01 . 2.09 . 09 . 5.1	BELANJA OPERASI	28.000.000,00	27.988.413,00	(11.587,00)		
2.13 . 2-13.7-01.0-00.01 . 01 . 2.09 . 09 . 5.1.2	Belanja Barang dan Jasa	28.000.000,00	27.988.413,00	(11.587,00)		
2.13 . 2-13.7-01.0-00.01 . 03	<b>Program Pemberdayaan Masyarakat Desa Dan Kelurahan</b>	248.553.810,00	246.384.600,00	(2.169.210,00)	99,13	
2.13 . 2-13.7-01.0-00.01 . 03 . 2.03	<b><i>Pemberdayaan Lembaga Kemasyarakatan Tingkat Kecamatan</i></b>	248.553.810,00	246.384.600,00	(2.169.210,00)	99,13	
2.13 . 2-13.7-01.0-00.01 . 03 . 2.03 . 04	<i>Fasilitasi Pengembangan Usaha Ekonomi Masyarakat</i>	47.485.760,00	46.128.400,00	(1.357.360,00)	97,14	
2.13 . 2-13.7-01.0-00.01 . 03 . 2.03 . 04 . 5.1	BELANJA OPERASI	47.485.760,00	46.128.400,00	(1.357.360,00)		
2.13 . 2-13.7-01.0-00.01 . 03 . 2.03 . 04 . 5.1.2	Belanja Barang dan Jasa	47.485.760,00	46.128.400,00	(1.357.360,00)		
2.13 . 2-13.7-01.0-00.01 . 03 . 2.03 . 05	<i>Fasilitasi Pemanfaatan Teknologi Tepat Guna</i>	201.068.050,00	200.256.200,00	(811.850,00)	99,60	
2.13 . 2-13.7-01.0-00.01 . 03 . 2.03 . 05 . 5.1	BELANJA OPERASI	201.068.050,00	200.256.200,00	(811.850,00)		
2.13 . 2-13.7-01.0-00.01 . 03 . 2.03 . 05 . 5.1.2	Belanja Barang dan Jasa	201.068.050,00	200.256.200,00	(811.850,00)		
2.13 . 2-13.7-01.0-00.01 . 04	<b>Program Administrasi Pemerintahan Desa</b>	1.040.895.390,00	1.027.408.700,00	(13.486.690,00)	98,70	
2.13 . 2-13.7-01.0-00.01 . 04 . 2.01	<b><i>Pembinaan dan Pengawasan Penyelenggaraan Administrasi Pemerintahan Desa</i></b>	1.040.895.390,00	1.027.408.700,00	(13.486.690,00)	98,70	
2.13 . 2-13.7-01.0-00.01 . 04 . 2.01 . 01	<i>Fasilitasi Penyelenggaraan Administrasi Pemerintahan Desa</i>	49.793.920,00	49.309.500,00	(484.420,00)	99,03	
2.13 . 2-13.7-01.0-00.01 . 04 . 2.01 . 01 . 5.1	BELANJA OPERASI	49.793.920,00	49.309.500,00	(484.420,00)		
2.13 . 2-13.7-01.0-00.01 . 04 . 2.01 . 01 . 5.1.2	Belanja Barang dan Jasa	49.793.920,00	49.309.500,00	(484.420,00)		
2.13 . 2-13.7-01.0-00.01 . 04 . 2.01 . 03	<i>Fasilitasi Penyusunan Perencanaan Pembangunan Desa</i>	363.283.970,00	361.410.800,00	(1.873.170,00)	99,48	
2.13 . 2-13.7-01.0-00.01 . 04 . 2.01 . 03 . 5.1	BELANJA OPERASI	363.283.970,00	361.410.800,00	(1.873.170,00)		
2.13 . 2-13.7-01.0-00.01 . 04 . 2.01 . 03 . 5.1.2	Belanja Barang dan Jasa	363.283.970,00	361.410.800,00	(1.873.170,00)		

KODE REKENING	URAIAN	JUMLAH (Rp)		BERTAMBAH / (BERKURANG)		DASAR HUKUM
		ANGGARAN SETELAH PERUBAHAN	REALISASI	(Rp)	(%)	
1	2	3	4	5 = 4 - 3	6	7
2.13 . 2-13.7-01.0-00.01 . 04 . 2.01 . 05	<i>Pembinaan Peningkatan Kapasitas Aparatur Pemerintah Desa</i>	93.000.000,00	92.999.600,00	(400,00)	100,00	
2.13 . 2-13.7-01.0-00.01 . 04 . 2.01 . 05 . 5.1	BELANJA OPERASI	93.000.000,00	92.999.600,00	(400,00)		
2.13 . 2-13.7-01.0-00.01 . 04 . 2.01 . 05 . 5.1.2	Belanja Barang dan Jasa	93.000.000,00	92.999.600,00	(400,00)		
2.13 . 2-13.7-01.0-00.01 . 04 . 2.01 . 07	<i>Evaluasi dan Pengawasan Peraturan Desa</i>	409.596.500,00	409.300.700,00	(295.800,00)	99,93	
2.13 . 2-13.7-01.0-00.01 . 04 . 2.01 . 07 . 5.1	BELANJA OPERASI	409.596.500,00	409.300.700,00	(295.800,00)		
2.13 . 2-13.7-01.0-00.01 . 04 . 2.01 . 07 . 5.1.2	Belanja Barang dan Jasa	409.596.500,00	409.300.700,00	(295.800,00)		
2.13 . 2-13.7-01.0-00.01 . 04 . 2.01 . 09	<i>Penyelenggaraan Pemilihan, Pengangkatan dan Pemberhentian Kepala Desa</i>	79.595.000,00	68.881.300,00	(10.713.700,00)	86,54	
2.13 . 2-13.7-01.0-00.01 . 04 . 2.01 . 09 . 5.1	BELANJA OPERASI	79.595.000,00	68.881.300,00	(10.713.700,00)		
2.13 . 2-13.7-01.0-00.01 . 04 . 2.01 . 09 . 5.1.2	Belanja Barang dan Jasa	79.595.000,00	68.881.300,00	(10.713.700,00)		
2.13 . 2-13.7-01.0-00.01 . 04 . 2.01 . 14	<i>Pembinaan Peningkatan Kapasitas Anggota BPD</i>	45.626.000,00	45.506.800,00	(119.200,00)	99,74	
2.13 . 2-13.7-01.0-00.01 . 04 . 2.01 . 14 . 5.1	BELANJA OPERASI	45.626.000,00	45.506.800,00	(119.200,00)		
2.13 . 2-13.7-01.0-00.01 . 04 . 2.01 . 14 . 5.1.2	Belanja Barang dan Jasa	45.626.000,00	45.506.800,00	(119.200,00)		
2.13 . 2-13.7-01.0-00.01 . 05	<b>Program Pemberdayaan Lembaga Kemasyarakatan, Lembaga Adat Dan Masyarakat Hukum Adat</b>	111.318.120,00	110.991.600,00	(326.520,00)	99,71	
2.13 . 2-13.7-01.0-00.01 . 05 . 2.01	<i>Pemberdayaan Lembaga Kemasyarakatan yang Bergerak di Bidang Pemberdayaan Desa dan Lembaga Adat Tingkat Daerah Kabupaten/Kota serta Pemberdayaan Masyarakat Hukum Adat yang Masyarakat Pelakunya Hukum Adat yang Sama dalam Daerah Kabupaten/Kota</i>	111.318.120,00	110.991.600,00	(326.520,00)	99,71	
2.13 . 2-13.7-01.0-00.01 . 05 . 2.01 . 02	<i>Fasilitasi Penataan, Pemberdayaan dan Pendayagunaan Kelembagaan Lembaga Kemasyarakatan Desa/Kelurahan (RT, RW, PKK, Posyandu, LPM, dan Karang Taruna), Lembaga Adat Desa/Kelurahan dan Masyarakat Hukum Adat</i>	111.318.120,00	110.991.600,00	(326.520,00)	99,71	
2.13 . 2-13.7-01.0-00.01 . 05 . 2.01 . 02 . 5.1	BELANJA OPERASI	111.318.120,00	110.991.600,00	(326.520,00)		
2.13 . 2-13.7-01.0-00.01 . 05 . 2.01 . 02 . 5.1.2	Belanja Barang dan Jasa	111.318.120,00	110.991.600,00	(326.520,00)		
2.13 . 2-13.7-01.0-00.01 . 06	<b>Program Pembinaan Dan Pengawasan Pemerintahan Desa</b>	177.362.115,00	176.773.950,00	(588.165,00)	99,67	
2.13 . 2-13.7-01.0-00.01 . 06 . 2.01	<i>Fasilitasi, Rekomendasi dan Koordinasi Pembinaan dan Pengawasan Pemerintahan Desa</i>	177.362.115,00	176.773.950,00	(588.165,00)	99,67	
2.13 . 2-13.7-01.0-00.01 . 06 . 2.01 . 03	<i>Fasilitasi Pengelolaan Keuangan Desa dan Pendayagunaan Aset Desa</i>	135.999.200,00	135.995.350,00	(3.850,00)	100,00	
2.13 . 2-13.7-01.0-00.01 . 06 . 2.01 . 03 . 5.1	BELANJA OPERASI	135.999.200,00	135.995.350,00	(3.850,00)		

KODE REKENING	URAIAN	JUMLAH (Rp)		BERTAMBAH / (BERKURANG)		DASAR HUKUM
		ANGGARAN SETELAH PERUBAHAN	REALISASI	(Rp)	(%)	
1	2	3	4	5 = 4 - 3	6	7
2.13 . 2-13.7-01.0-00.01 . 06 . 2.01 . 03 . 5.1.2	Belanja Barang dan Jasa	135.999.200,00	135.995.350,00	(3.850,00)		
2.13 . 2-13.7-01.0-00.01 . 06 . 2.01 . 10	<i>Fasilitasi Penetapan Lokasi Pembangunan Kawasan Perdesaan</i>	41.362.915,00	40.778.600,00	(584.315,00)	98,59	
2.13 . 2-13.7-01.0-00.01 . 06 . 2.01 . 10 . 5.1	BELANJA OPERASI	41.362.915,00	40.778.600,00	(584.315,00)		
2.13 . 2-13.7-01.0-00.01 . 06 . 2.01 . 10 . 5.1.2	Belanja Barang dan Jasa	41.362.915,00	40.778.600,00	(584.315,00)		



PEMERINTAH KABUPATEN BENER MERIAH  
RINCIAN APBD MENURUT URUSAN PEMERINTAHAN DAERAH, ORGANISASI, PROGRAM, KEGIATAN, SUB KEGIATAN, KELOMPOK,  
DAN JENIS PENDAPATAN, BELANJA, DAN PEMBIAYAAN  
TAHUN ANGGARAN 2021

Urusan Pemerintahan	: 2	URUSAN PEMERINTAHAN WAJIB YANG TIDAK BERKAITAN DENGAN PELAYANAN DASAR
Bidang Pemerintahan	: 2 . 14	Pengendalian Penduduk dan Keluarga Berencana
Unit Organisasi	: 2 . 14 . 2-08.2-14.0-00.02	Dinas Pemberdayaan Perempuan, Perlindungan Anak dan Keluarga Berencana
Sub Unit Organisasi	: 2 . 14 . 2-08.2-14.0-00.02 . 01	Dinas Pemberdayaan Perempuan, Perlindungan Anak dan Keluarga Berencana

KODE REKENING	URAIAN	JUMLAH (Rp)		BERTAMBAH / (BERKURANG)		DASAR HUKUM
		ANGGARAN SETELAH PERUBAHAN	REALISASI	(Rp)	(%)	
1	2	3	4	5 = 4 - 3	6	7
2.14 . 2-08.2-14.0-00.02 . 01 . 2.01 . 5	BELANJA DAERAH	8.227.362.814,00	7.878.176.494,00	(349.186.320,00)	95,76	
2.14 . 2-08.2-14.0-00.02 . 01	Program Penunjang Urusan Pemerintahan Daerah Kabupaten/Kota	2.712.202.814,00	2.634.007.994,00	(78.194.820,00)	97,12	
2.14 . 2-08.2-14.0-00.02 . 01 . 2.01	Perencanaan, Penganggaran, dan Evaluasi Kinerja Perangkat Daerah	47.216.000,00	47.190.000,00	(26.000,00)	99,94	
2.14 . 2-08.2-14.0-00.02 . 01 . 2.01 . 01	Penyusunan Dokumen Perencanaan Perangkat Daerah	35.216.000,00	35.190.000,00	(26.000,00)	99,93	
2.14 . 2-08.2-14.0-00.02 . 01 . 2.01 . 01 . 5.1	BELANJA OPERASI	35.216.000,00	35.190.000,00	(26.000,00)		
2.14 . 2-08.2-14.0-00.02 . 01 . 2.01 . 01 . 5.1.2	Belanja Barang dan Jasa	35.216.000,00	35.190.000,00	(26.000,00)		
2.14 . 2-08.2-14.0-00.02 . 01 . 2.01 . 07	Evaluasi Kinerja Perangkat Daerah	12.000.000,00	12.000.000,00	0,00	100,00	
2.14 . 2-08.2-14.0-00.02 . 01 . 2.01 . 07 . 5.1	BELANJA OPERASI	12.000.000,00	12.000.000,00	0,00		
2.14 . 2-08.2-14.0-00.02 . 01 . 2.01 . 07 . 5.1.2	Belanja Barang dan Jasa	12.000.000,00	12.000.000,00	0,00		
2.14 . 2-08.2-14.0-00.02 . 01 . 2.02	Administrasi Keuangan Perangkat Daerah	1.920.727.414,00	1.907.509.229,00	(13.218.185,00)	99,31	
2.14 . 2-08.2-14.0-00.02 . 01 . 2.02 . 01	Penyediaan Gaji dan Tunjangan ASN	1.913.527.414,00	1.900.509.229,00	(13.018.185,00)	99,32	
2.14 . 2-08.2-14.0-00.02 . 01 . 2.02 . 01 . 5.1	BELANJA OPERASI	1.913.527.414,00	1.900.509.229,00	(13.018.185,00)		
2.14 . 2-08.2-14.0-00.02 . 01 . 2.02 . 01 . 5.1.1	Belanja Pegawai	1.913.527.414,00	1.900.509.229,00	(13.018.185,00)		
2.14 . 2-08.2-14.0-00.02 . 01 . 2.02 . 04	Koordinasi dan Pelaksanaan Akuntansi SKPD	7.200.000,00	7.000.000,00	(200.000,00)	97,22	
2.14 . 2-08.2-14.0-00.02 . 01 . 2.02 . 04 . 5.1	BELANJA OPERASI	7.200.000,00	7.000.000,00	(200.000,00)		
2.14 . 2-08.2-14.0-00.02 . 01 . 2.02 . 04 . 5.1.2	Belanja Barang dan Jasa	7.200.000,00	7.000.000,00	(200.000,00)		
2.14 . 2-08.2-14.0-00.02 . 01 . 2.06	Administrasi Umum Perangkat Daerah	486.722.000,00	423.883.065,00	(62.838.935,00)	87,09	
2.14 . 2-08.2-14.0-00.02 . 01 . 2.06 . 04	Penyediaan Bahan Logistik Kantor	318.120.000,00	294.529.000,00	(23.591.000,00)	92,58	
2.14 . 2-08.2-14.0-00.02 . 01 . 2.06 . 04 . 5.1	BELANJA OPERASI	318.120.000,00	294.529.000,00	(23.591.000,00)		
2.14 . 2-08.2-14.0-00.02 . 01 . 2.06 . 04 . 5.1.2	Belanja Barang dan Jasa	318.120.000,00	294.529.000,00	(23.591.000,00)		

KODE REKENING	URAIAN	JUMLAH (Rp)		BERTAMBAH / (BERKURANG)		DASAR HUKUM
		ANGGARAN SETELAH PERUBAHAN	REALISASI	(Rp)	(%)	
1	2	3	4	5 = 4 - 3	6	7
2.14 . 2-08.2-14.0-00.02 . 01 . 2.06 . 05	<i>Penyediaan Barang Cetak dan Penggandaan</i>	23.220.000,00	23.216.900,00	(3.100,00)	99,99	
2.14 . 2-08.2-14.0-00.02 . 01 . 2.06 . 05 . 5.1	BELANJA OPERASI	23.220.000,00	23.216.900,00	(3.100,00)		
2.14 . 2-08.2-14.0-00.02 . 01 . 2.06 . 05 . 5.1.2	Belanja Barang dan Jasa	23.220.000,00	23.216.900,00	(3.100,00)		
2.14 . 2-08.2-14.0-00.02 . 01 . 2.06 . 09	<i>Penyelenggaraan Rapat Koordinasi dan Konsultasi SKPD</i>	145.382.000,00	106.137.165,00	(39.244.835,00)	73,01	
2.14 . 2-08.2-14.0-00.02 . 01 . 2.06 . 09 . 5.1	BELANJA OPERASI	145.382.000,00	106.137.165,00	(39.244.835,00)		
2.14 . 2-08.2-14.0-00.02 . 01 . 2.06 . 09 . 5.1.2	Belanja Barang dan Jasa	145.382.000,00	106.137.165,00	(39.244.835,00)		
2.14 . 2-08.2-14.0-00.02 . 01 . 2.07	<b><i>Pengadaan Barang Milik Daerah Penunjang Urusan Pemerintah Daerah</i></b>	41.449.900,00	41.345.000,00	(104.900,00)	99,75	
2.14 . 2-08.2-14.0-00.02 . 01 . 2.07 . 06	<i>Pengadaan Peralatan dan Mesin Lainnya</i>	21.299.900,00	21.195.000,00	(104.900,00)	99,51	
2.14 . 2-08.2-14.0-00.02 . 01 . 2.07 . 06 . 5.2	BELANJA MODAL	21.299.900,00	21.195.000,00	(104.900,00)		
2.14 . 2-08.2-14.0-00.02 . 01 . 2.07 . 06 . 5.2.2	Belanja Modal Peralatan dan Mesin	21.299.900,00	21.195.000,00	(104.900,00)		
2.14 . 2-08.2-14.0-00.02 . 01 . 2.07 . 10	<i>Pengadaan Sarana dan Prasarana Gedung Kantor atau Bangunan Lainnya</i>	20.150.000,00	20.150.000,00	0,00	100,00	
2.14 . 2-08.2-14.0-00.02 . 01 . 2.07 . 10 . 5.1	BELANJA OPERASI	20.150.000,00	20.150.000,00	0,00		
2.14 . 2-08.2-14.0-00.02 . 01 . 2.07 . 10 . 5.1.2	Belanja Barang dan Jasa	20.150.000,00	20.150.000,00	0,00		
2.14 . 2-08.2-14.0-00.02 . 01 . 2.08	<b><i>Penyediaan Jasa Penunjang Urusan Pemerintahan Daerah</i></b>	60.245.000,00	59.158.800,00	(1.086.200,00)	98,20	
2.14 . 2-08.2-14.0-00.02 . 01 . 2.08 . 02	<i>Penyediaan Jasa Komunikasi, Sumber Daya Air dan Listrik</i>	18.400.000,00	17.367.800,00	(1.032.200,00)	94,39	
2.14 . 2-08.2-14.0-00.02 . 01 . 2.08 . 02 . 5.1	BELANJA OPERASI	18.400.000,00	17.367.800,00	(1.032.200,00)		
2.14 . 2-08.2-14.0-00.02 . 01 . 2.08 . 02 . 5.1.2	Belanja Barang dan Jasa	18.400.000,00	17.367.800,00	(1.032.200,00)		
2.14 . 2-08.2-14.0-00.02 . 01 . 2.08 . 03	<i>Penyediaan Jasa Peralatan dan Perlengkapan Kantor</i>	41.845.000,00	41.791.000,00	(54.000,00)	99,87	
2.14 . 2-08.2-14.0-00.02 . 01 . 2.08 . 03 . 5.1	BELANJA OPERASI	41.845.000,00	41.791.000,00	(54.000,00)		
2.14 . 2-08.2-14.0-00.02 . 01 . 2.08 . 03 . 5.1.2	Belanja Barang dan Jasa	41.845.000,00	41.791.000,00	(54.000,00)		
2.14 . 2-08.2-14.0-00.02 . 01 . 2.08 . 04	<i>Penyediaan Jasa Pelayanan Umum Kantor</i>	0,00	0,00	0,00	0,00	
2.14 . 2-08.2-14.0-00.02 . 01 . 2.08 . 04 . 5.1	BELANJA OPERASI	0,00	0,00	0,00		
2.14 . 2-08.2-14.0-00.02 . 01 . 2.08 . 04 . 5.1.2	Belanja Barang dan Jasa	0,00	0,00	0,00		
2.14 . 2-08.2-14.0-00.02 . 01 . 2.09	<b><i>Pemeliharaan Barang Milik Daerah Penunjang Urusan Pemerintahan Daerah</i></b>	155.842.500,00	154.921.900,00	(920.600,00)	99,41	
2.14 . 2-08.2-14.0-00.02 . 01 . 2.09 . 01	<i>Penyediaan Jasa Pemeliharaan, Biaya Pemeliharaan, dan Pajak Kendaraan Perorangan Dinas atau Kendaraan Dinas Jabatan</i>	111.852.000,00	111.835.400,00	(16.600,00)	99,99	
2.14 . 2-08.2-14.0-00.02 . 01 . 2.09 . 01 . 5.1	BELANJA OPERASI	111.852.000,00	111.835.400,00	(16.600,00)		
2.14 . 2-08.2-14.0-00.02 . 01 . 2.09 . 01 . 5.1.2	Belanja Barang dan Jasa	111.852.000,00	111.835.400,00	(16.600,00)		


KODE REKENING	URAIAN	JUMLAH (Rp)		BERTAMBAH / (BERKURANG)		DASAR HUKUM
		ANGGARAN SETELAH PERUBAHAN	REALISASI	(Rp)	(%)	
1	2	3	4	5 = 4 - 3	6	7
2.14 . 2-08.2-14.0-00.02 . 01 . 2.09 . 02	<i>Penyediaan Jasa Pemeliharaan, Biaya Pemeliharaan, Pajak dan Perizinan Kendaraan Dinas Operasional atau Lapangan</i>	10.220.500,00	9.366.500,00	(854.000,00)	91,64	
2.14 . 2-08.2-14.0-00.02 . 01 . 2.09 . 02 . 5.1	BELANJA OPERASI	10.220.500,00	9.366.500,00	(854.000,00)		
2.14 . 2-08.2-14.0-00.02 . 01 . 2.09 . 02 . 5.1.2	Belanja Barang dan Jasa	10.220.500,00	9.366.500,00	(854.000,00)		
2.14 . 2-08.2-14.0-00.02 . 01 . 2.09 . 09	<i>Pemeliharaan/Rehabilitasi Gedung Kantor dan Bangunan Lainnya</i>	27.200.000,00	27.150.000,00	(50.000,00)	99,82	
2.14 . 2-08.2-14.0-00.02 . 01 . 2.09 . 09 . 5.1	BELANJA OPERASI	27.200.000,00	27.150.000,00	(50.000,00)		
2.14 . 2-08.2-14.0-00.02 . 01 . 2.09 . 09 . 5.1.2	Belanja Barang dan Jasa	27.200.000,00	27.150.000,00	(50.000,00)		
2.14 . 2-08.2-14.0-00.02 . 01 . 2.09 . 10	<i>Pemeliharaan/Rehabilitasi Sarana dan Prasarana Gedung Kantor atau Bangunan Lainnya</i>	6.570.000,00	6.570.000,00	0,00	100,00	
2.14 . 2-08.2-14.0-00.02 . 01 . 2.09 . 10 . 5.1	BELANJA OPERASI	6.570.000,00	6.570.000,00	0,00		
2.14 . 2-08.2-14.0-00.02 . 01 . 2.09 . 10 . 5.1.2	Belanja Barang dan Jasa	6.570.000,00	6.570.000,00	0,00		
2.14 . 2-08.2-14.0-00.02 . 02	<b>Program Pengarus Utamaan Gender Dan Pemberdayaan Perempuan</b>	46.587.000,00	46.564.000,00	(23.000,00)	99,95	
2.14 . 2-08.2-14.0-00.02 . 02 . 2.01	<b><i>Pelebagaan Pengarusutamaan Gender (PUG) pada Lembaga Pemerintah Kewenangan Kabupaten/Kota</i></b>	46.587.000,00	46.564.000,00	(23.000,00)	99,95	
2.14 . 2-08.2-14.0-00.02 . 02 . 2.01 . 03	<i>Advokasi Kebijakan dan Pendampingan Pelaksanaan PUG termasuk PPRG</i>	46.587.000,00	46.564.000,00	(23.000,00)	99,95	
2.14 . 2-08.2-14.0-00.02 . 02 . 2.01 . 03 . 5.1	BELANJA OPERASI	46.587.000,00	46.564.000,00	(23.000,00)		
2.14 . 2-08.2-14.0-00.02 . 02 . 2.01 . 03 . 5.1.2	Belanja Barang dan Jasa	46.587.000,00	46.564.000,00	(23.000,00)		
2.14 . 2-08.2-14.0-00.02 . 02	<b>Program Pengendalian Penduduk</b>	93.609.000,00	93.446.000,00	(163.000,00)	99,83	
2.14 . 2-08.2-14.0-00.02 . 02 . 2.01	<b><i>Pemaduan dan Sinkronisasi Kebijakan Pemerintah Daerah Provinsi dengan Pemerintah Daerah Kabupaten/Kota dalam rangka Pengendalian Kuantitas Penduduk</i></b>	50.406.000,00	50.403.000,00	(3.000,00)	99,99	
2.14 . 2-08.2-14.0-00.02 . 02 . 2.01 . 01	<i>Penyerasian Kebijakan Pembangunan Daerah Kabupaten/Kota terhadap Kependudukan, Keluarga Berencana dan Pembangunan Keluarga (Program KKBPK)</i>	50.406.000,00	50.403.000,00	(3.000,00)	99,98	
2.14 . 2-08.2-14.0-00.02 . 02 . 2.01 . 01 . 5.1	BELANJA OPERASI	50.406.000,00	50.403.000,00	(3.000,00)		
2.14 . 2-08.2-14.0-00.02 . 02 . 2.01 . 01 . 5.1.1	Belanja Pegawai	16.548.000,00	16.545.000,00	(3.000,00)		
2.14 . 2-08.2-14.0-00.02 . 02 . 2.01 . 01 . 5.1.2	Belanja Barang dan Jasa	33.858.000,00	33.858.000,00	0,00		
2.14 . 2-08.2-14.0-00.02 . 02 . 2.02	<b><i>Pemetaan Perkiraan Pengendalian Penduduk Cakupan Daerah Kabupaten/Kota</i></b>	43.203.000,00	43.043.000,00	(160.000,00)	99,63	
2.14 . 2-08.2-14.0-00.02 . 02 . 2.02 . 08	<i>Membentuk Rumah Data Kependudukan di Kampung KB Untuk Memperkuat Integrasi Program KKBPK di Sektor Lain</i>	13.950.000,00	13.800.000,00	(150.000,00)	98,92	



KODE REKENING	URAIAN	JUMLAH (Rp)		BERTAMBAH / (BERKURANG)		DASAR HUKUM
		ANGGARAN SETELAH PERUBAHAN	REALISASI	(Rp)	(%)	
1	2	3	4	5 = 4 - 3	6	7
2.14 . 2-08.2-14.0-00.02 . 02 . 2.02 . 08 . 5.1	BELANJA OPERASI	13.950.000,00	13.800.000,00	(150.000,00)		
2.14 . 2-08.2-14.0-00.02 . 02 . 2.02 . 08 . 5.1.2	Belanja Barang dan Jasa	13.950.000,00	13.800.000,00	(150.000,00)		
2.14 . 2-08.2-14.0-00.02 . 02 . 2.02 . 13	<i>Pengolahan dan Pelaporan Data Pengendalian Lapangan dan Pelayanan KB</i>	29.253.000,00	29.243.000,00	(10.000,00)	99,97	
2.14 . 2-08.2-14.0-00.02 . 02 . 2.02 . 13 . 5.1	BELANJA OPERASI	29.253.000,00	29.243.000,00	(10.000,00)		
2.14 . 2-08.2-14.0-00.02 . 02 . 2.02 . 13 . 5.1.2	Belanja Barang dan Jasa	29.253.000,00	29.243.000,00	(10.000,00)		
2.14 . 2-08.2-14.0-00.02 . 03	<b>Program Pembinaan Keluarga Berencana (KB)</b>	5.097.735.000,00	4.828.437.500,00	(269.297.500,00)	94,72	
2.14 . 2-08.2-14.0-00.02 . 03 . 2.01	<b><i>Pelaksanaan Advokasi, Komunikasi, Informasi dan Edukasi (KIE) Pengendalian Penduduk dan KB sesuai Kearifan Budaya Lokal</i></b>	2.422.194.000,00	2.271.074.500,00	(151.119.500,00)	93,76	
2.14 . 2-08.2-14.0-00.02 . 03 . 2.01 . 05	<i>Penggunaan Media Massa Cetak, Elektronik dan Media Lainnya sesuai Kearifan Budaya Lokal Dalam Pencitraan Program KKBPK</i>	162.742.000,00	162.187.000,00	(555.000,00)	100,00	
2.14 . 2-08.2-14.0-00.02 . 03 . 2.01 . 05 . 5.1	BELANJA OPERASI	162.742.000,00	162.187.000,00	(555.000,00)		
2.14 . 2-08.2-14.0-00.02 . 03 . 2.01 . 05 . 5.1.1	Belanja Pegawai	67.360.000,00	67.360.000,00	0,00		
2.14 . 2-08.2-14.0-00.02 . 03 . 2.01 . 05 . 5.1.2	Belanja Barang dan Jasa	95.382.000,00	94.827.000,00	(555.000,00)		
2.14 . 2-08.2-14.0-00.02 . 03 . 2.01 . 06	<i>Pelaksanaan Mekanisme Operasional Program KKBPK melalui Rapat Koordinasi Kecamatan (Rakorcam), Rapat Koordinasi Desa (Rakordes), dan Mini Lokakarya (Minilok)</i>	750.120.000,00	639.880.500,00	(110.239.500,00)	85,30	
2.14 . 2-08.2-14.0-00.02 . 03 . 2.01 . 06 . 5.1	BELANJA OPERASI	750.120.000,00	639.880.500,00	(110.239.500,00)		
2.14 . 2-08.2-14.0-00.02 . 03 . 2.01 . 06 . 5.1.2	Belanja Barang dan Jasa	750.120.000,00	639.880.500,00	(110.239.500,00)		
2.14 . 2-08.2-14.0-00.02 . 03 . 2.01 . 07	<i>Pengelolaan Operasional dan Sarana di Balai Penyuluhan KKBPK</i>	888.200.000,00	873.644.000,00	(14.556.000,00)	98,36	
2.14 . 2-08.2-14.0-00.02 . 03 . 2.01 . 07 . 5.2	BELANJA MODAL	888.200.000,00	873.644.000,00	(14.556.000,00)		
2.14 . 2-08.2-14.0-00.02 . 03 . 2.01 . 07 . 5.2.2	Belanja Modal Peralatan dan Mesin	888.200.000,00	873.644.000,00	(14.556.000,00)		
2.14 . 2-08.2-14.0-00.02 . 03 . 2.01 . 08	<i>Pengendalian Program KKBPK</i>	621.132.000,00	595.363.000,00	(25.769.000,00)	99,09	
2.14 . 2-08.2-14.0-00.02 . 03 . 2.01 . 08 . 5.1	BELANJA OPERASI	46.132.000,00	45.713.000,00	(419.000,00)		
2.14 . 2-08.2-14.0-00.02 . 03 . 2.01 . 08 . 5.1.2	Belanja Barang dan Jasa	46.132.000,00	45.713.000,00	(419.000,00)		
2.14 . 2-08.2-14.0-00.02 . 03 . 2.01 . 08 . 5.2	BELANJA MODAL	575.000.000,00	549.650.000,00	(25.350.000,00)		
2.14 . 2-08.2-14.0-00.02 . 03 . 2.01 . 08 . 5.2.2	Belanja Modal Peralatan dan Mesin	50.000.000,00	49.650.000,00	(350.000,00)		
2.14 . 2-08.2-14.0-00.02 . 03 . 2.01 . 08 . 5.2.3	Belanja Modal Gedung dan Bangunan	525.000.000,00	500.000.000,00	(25.000.000,00)		
2.14 . 2-08.2-14.0-00.02 . 03 . 2.02	<b><i>Pendayagunaan Tenaga Penyuluh KB/Petugas Lapangan KB (PKB/PLKB)</i></b>	1.113.600.000,00	1.113.600.000,00	0,00	100,00	
2.14 . 2-08.2-14.0-00.02 . 03 . 2.02 . 03	<i>Penguatan Pelaksanaan Penyuluhan, Penggerakan, Pelayanan dan Pengembangan Program KKBPK untuk Petugas Keluarga Berencana/Penyuluh Lapangan Keluarga Berencana (PKB/PLKB)</i>	1.113.600.000,00	1.113.600.000,00	0,00	100,00	

KODE REKENING	URAIAN	JUMLAH (Rp)		BERTAMBAH / (BERKURANG)		DASAR HUKUM
		ANGGARAN SETELAH PERUBAHAN	REALISASI	(Rp)	(%)	
1	2	3	4	5 = 4 - 3	6	7
2.14 . 2-08.2-14.0-00.02 . 03 . 2.02 . 03 . 5.1	BELANJA OPERASI	1.113.600.000,00	1.113.600.000,00	0,00		
2.14 . 2-08.2-14.0-00.02 . 03 . 2.02 . 03 . 5.1.2	Belanja Barang dan Jasa	1.113.600.000,00	1.113.600.000,00	0,00		
2.14 . 2-08.2-14.0-00.02 . 03 . 2.03	<b>Pengendalian dan Pendistribusian Kebutuhan Alat dan Obat Kontrasepsi serta Pelaksanaan Pelayanan KB di Daerah Kabupaten/Kota</b>	759.181.000,00	654.803.000,00	(104.378.000,00)	86,25	
2.14 . 2-08.2-14.0-00.02 . 03 . 2.03 . 05	<i>Penyusunan Rencana Kebutuhan Alat dan Obat Kontrasepsi (Alokon) dan Sarana Penunjang Pelayanan KB</i>	47.900.000,00	47.300.000,00	(600.000,00)	98,75	
2.14 . 2-08.2-14.0-00.02 . 03 . 2.03 . 05 . 5.1	BELANJA OPERASI	47.900.000,00	47.300.000,00	(600.000,00)		
2.14 . 2-08.2-14.0-00.02 . 03 . 2.03 . 05 . 5.1.2	Belanja Barang dan Jasa	47.900.000,00	47.300.000,00	(600.000,00)		
2.14 . 2-08.2-14.0-00.02 . 03 . 2.03 . 08	<i>Pembinaan Pelayanan Keluarga Berencana dan Kesehatan Reproduksi di Fasilitas Kesehatan termasuk Jaringan dan Jejaringnya</i>	341.500.000,00	334.000.000,00	(7.500.000,00)	97,80	
2.14 . 2-08.2-14.0-00.02 . 03 . 2.03 . 08 . 5.1	BELANJA OPERASI	341.500.000,00	334.000.000,00	(7.500.000,00)		
2.14 . 2-08.2-14.0-00.02 . 03 . 2.03 . 08 . 5.1.2	Belanja Barang dan Jasa	341.500.000,00	334.000.000,00	(7.500.000,00)		
2.14 . 2-08.2-14.0-00.02 . 03 . 2.03 . 11	<i>Dukungan Operasional Pelayanan KB Bergerak</i>	369.781.000,00	273.503.000,00	(96.278.000,00)	76,33	
2.14 . 2-08.2-14.0-00.02 . 03 . 2.03 . 11 . 5.1	BELANJA OPERASI	369.781.000,00	273.503.000,00	(96.278.000,00)		
2.14 . 2-08.2-14.0-00.02 . 03 . 2.03 . 11 . 5.1.2	Belanja Barang dan Jasa	354.781.000,00	270.803.000,00	(83.978.000,00)		
2.14 . 2-08.2-14.0-00.02 . 03 . 2.03 . 11 . 5.1.6	Belanja Bantuan Sosial	15.000.000,00	2.700.000,00	(12.300.000,00)		
2.14 . 2-08.2-14.0-00.02 . 03 . 2.04	<b>Pemberdayaan dan Peningkatan Peran serta Organisasi Masyarakat Tingkat Daerah Kabupaten/Kota dalam Pelaksanaan Pelayanan dan Pembinaan Kesertaan Ber-KB</b>	802.760.000,00	788.960.000,00	(13.800.000,00)	98,28	
2.14 . 2-08.2-14.0-00.02 . 03 . 2.04 . 01	<i>Penguatan Peran serta Organisasi Masyarakat dan Mitra Kerja Lainnya dalam Pelaksanaan Pelayanan dan Pembinaan Kesertaan Ber-KB</i>	280.600.000,00	277.600.000,00	(3.000.000,00)	98,93	
2.14 . 2-08.2-14.0-00.02 . 03 . 2.04 . 01 . 5.1	BELANJA OPERASI	280.600.000,00	277.600.000,00	(3.000.000,00)		
2.14 . 2-08.2-14.0-00.02 . 03 . 2.04 . 01 . 5.1.2	Belanja Barang dan Jasa	280.600.000,00	277.600.000,00	(3.000.000,00)		
2.14 . 2-08.2-14.0-00.02 . 03 . 2.04 . 03	<i>Pelaksanaan dan Pengelolaan Program KKBPK di Kampung KB</i>	522.160.000,00	511.360.000,00	(10.800.000,00)	97,93	
2.14 . 2-08.2-14.0-00.02 . 03 . 2.04 . 03 . 5.1	BELANJA OPERASI	522.160.000,00	511.360.000,00	(10.800.000,00)		
2.14 . 2-08.2-14.0-00.02 . 03 . 2.04 . 03 . 5.1.2	Belanja Barang dan Jasa	522.160.000,00	511.360.000,00	(10.800.000,00)		
2.14 . 2-08.2-14.0-00.02 . 03	<b>Program Perlindungan Perempuan</b>	242.260.000,00	240.810.000,00	(1.450.000,00)	99,40	
2.14 . 2-08.2-14.0-00.02 . 03 . 2.03	<b>Penguatan dan Pengembangan Lembaga Penyedia Layanan Perlindungan Perempuan Tingkat Daerah Kabupaten/Kota</b>	242.260.000,00	240.810.000,00	(1.450.000,00)	99,40	

KODE REKENING	URAIAN	JUMLAH (Rp)		BERTAMBAH / (BERKURANG)		DASAR HUKUM
		ANGGARAN SETELAH PERUBAHAN	REALISASI	(Rp)	(%)	
1	2	3	4	5 = 4 - 3	6	7
2.14 . 2-08.2-14.0-00.02 . 03 . 2.03 . 04	<i>Penguatan Jejaring antar Lembaga Penyedia Layanan Perlindungan Perempuan Kewenangan Kabupaten/Kota</i>	242.260.000,00	240.810.000,00	(1.450.000,00)	99,40	
2.14 . 2-08.2-14.0-00.02 . 03 . 2.03 . 04 . 5.1	BELANJA OPERASI	242.260.000,00	240.810.000,00	(1.450.000,00)		
2.14 . 2-08.2-14.0-00.02 . 03 . 2.03 . 04 . 5.1.2	Belanja Barang dan Jasa	242.260.000,00	240.810.000,00	(1.450.000,00)		
2.14 . 2-08.2-14.0-00.02 . 07	<b>Program Perlindungan Khusus Anak</b>	34.969.000,00	34.911.000,00	(58.000,00)	99,83	
2.14 . 2-08.2-14.0-00.02 . 07 . 2.01	<b><i>Pencegahan Kekerasan terhadap Anak yang Melibatkan para Pihak Lingkup Daerah Kabupaten/Kota</i></b>	34.969.000,00	34.911.000,00	(58.000,00)	99,83	
2.14 . 2-08.2-14.0-00.02 . 07 . 2.01 . 02	<i>Koordinasi dan Sinkronisasi Pencegahan Kekerasan terhadap Anak Kewenangan Kabupaten/Kota</i>	34.969.000,00	34.911.000,00	(58.000,00)	99,83	
2.14 . 2-08.2-14.0-00.02 . 07 . 2.01 . 02 . 5.1	BELANJA OPERASI	34.969.000,00	34.911.000,00	(58.000,00)		
2.14 . 2-08.2-14.0-00.02 . 07 . 2.01 . 02 . 5.1.2	Belanja Barang dan Jasa	34.969.000,00	34.911.000,00	(58.000,00)		

<div><div></div><div><b>PEMERINTAH KABUPATEN BENER MERIAH</b> <b>RINCIAN APBD MENURUT URUSAN PEMERINTAHAN DAERAH, ORGANISASI, PROGRAM, KEGIATAN, SUB KEGIATAN, KELOMPOK, DAN JENIS PENDAPATAN, BELANJA, DAN PEMBIAYAAN</b> TAHUN ANGGARAN 2021</div></div>						
<b>Urusan Pemerintahan</b> : 2		URUSAN PEMERINTAHAN WAJIB YANG TIDAK BERKAITAN DENGAN PELAYANAN DASAR				
<b>Bidang Pemerintahan</b> : 2 . 15		Perhubungan				
<b>Unit Organisasi</b> : 2 . 15 . 2-15.5-06.0-00.01		Dinas Perhubungan				
<b>Sub Unit Organisasi</b> : 2 . 15 . 2-15.5-06.0-00.01 . 01		Dinas Perhubungan				
KODE REKENING	URAIAN	JUMLAH (Rp)		BERTAMBAH / (BERKURANG)		DASAR HUKUM
		ANGGARAN SETELAH PERUBAHAN	REALISASI	(Rp)	(%)	
1	2	3	4	5 = 4 - 3	6	7
2.15 . 2-15.5-06.0-00.01 . 00 . 0.00 . 4	<b>PENDAPATAN DAERAH</b>	128.520.000,00	141.670.000,00	13.150.000,00	110,23	
2.15 . 2-15.5-06.0-00.01 . 00 . 0.00 . 00 . 4.1	<b>PENDAPATAN ASLI DAERAH (PAD)</b>	128.520.000,00	141.670.000,00	13.150.000,00		
2.15 . 2-15.5-06.0-00.01 . 00 . 0.00 . 00 . 4.1.2	Retribusi Daerah	128.520.000,00	141.670.000,00	13.150.000,00		
2.15 . 2-15.5-06.0-00.01 . 01 . 2.01 . 5	<b>BELANJA DAERAH</b>	3.722.784.855,00	3.658.869.268,00	(63.915.587,00)	98,28	
2.15 . 2-15.5-06.0-00.01 . 01	<b>Program Penunjang Urusan Pemerintahan Daerah Kabupaten/ Kota</b>	2.991.624.855,00	2.935.398.768,00	(56.226.087,00)	98,12	
2.15 . 2-15.5-06.0-00.01 . 01 . 2.01	<i>Perencanaan, Penganggaran, dan Evaluasi Kinerja Perangkat Daerah</i>	65.400.000,00	64.720.200,00	(679.800,00)	98,96	
2.15 . 2-15.5-06.0-00.01 . 01 . 2.01 . 01	<i>Penyusunan Dokumen Perencanaan Perangkat Daerah</i>	65.400.000,00	64.720.200,00	(679.800,00)	98,28	
2.15 . 2-15.5-06.0-00.01 . 01 . 2.01 . 01 . 5.1	BELANJA OPERASI	31.400.000,00	30.860.200,00	(539.800,00)		
2.15 . 2-15.5-06.0-00.01 . 01 . 2.01 . 01 . 5.1.2	Belanja Barang dan Jasa	31.400.000,00	30.860.200,00	(539.800,00)		
2.15 . 2-15.5-06.0-00.01 . 01 . 2.01 . 01 . 5.2	BELANJA MODAL	34.000.000,00	33.860.000,00	(140.000,00)		
2.15 . 2-15.5-06.0-00.01 . 01 . 2.01 . 01 . 5.2.2	Belanja Modal Peralatan dan Mesin	34.000.000,00	33.860.000,00	(140.000,00)		
2.15 . 2-15.5-06.0-00.01 . 01 . 2.02	<b>Administrasi Keuangan Perangkat Daerah</b>	1.380.712.548,00	1.380.075.468,00	(637.080,00)	99,95	
2.15 . 2-15.5-06.0-00.01 . 01 . 2.02 . 01	<i>Penyediaan Gaji dan Tunjangan ASN</i>	1.380.712.548,00	1.380.075.468,00	(637.080,00)	99,95	
2.15 . 2-15.5-06.0-00.01 . 01 . 2.02 . 01 . 5.1	BELANJA OPERASI	1.380.712.548,00	1.380.075.468,00	(637.080,00)		
2.15 . 2-15.5-06.0-00.01 . 01 . 2.02 . 01 . 5.1.1	Belanja Pegawai	1.380.712.548,00	1.380.075.468,00	(637.080,00)		
2.15 . 2-15.5-06.0-00.01 . 01 . 2.05	<b>Administrasi Kepegawaian Perangkat Daerah</b>	763.200.000,00	750.612.000,00	(12.588.000,00)	98,35	
2.15 . 2-15.5-06.0-00.01 . 01 . 2.05 . 02	<i>Pengadaan Pakaian Dinas Beserta Atribut Kelengkapannya</i>	68.400.000,00	68.112.000,00	(288.000,00)	99,58	
2.15 . 2-15.5-06.0-00.01 . 01 . 2.05 . 02 . 5.1	BELANJA OPERASI	68.400.000,00	68.112.000,00	(288.000,00)		
2.15 . 2-15.5-06.0-00.01 . 01 . 2.05 . 02 . 5.1.2	Belanja Barang dan Jasa	68.400.000,00	68.112.000,00	(288.000,00)		

KODE REKENING	URAIAN	JUMLAH (Rp)		BERTAMBAH / (BERKURANG)		DASAR HUKUM
		ANGGARAN SETELAH PERUBAHAN	REALISASI	(Rp)	(%)	
1	2	3	4	5 = 4 - 3	6	7
2.15 . 2-15.5-06.0-00.01 . 01 . 2.05 . 03	<i>Pendataan dan Pengolahan Administrasi Kepegawaian</i>	694.800.000,00	682.500.000,00	(12.300.000,00)	98,23	
2.15 . 2-15.5-06.0-00.01 . 01 . 2.05 . 03 . 5.1	BELANJA OPERASI	694.800.000,00	682.500.000,00	(12.300.000,00)		
2.15 . 2-15.5-06.0-00.01 . 01 . 2.05 . 03 . 5.1.2	Belanja Barang dan Jasa	694.800.000,00	682.500.000,00	(12.300.000,00)		
2.15 . 2-15.5-06.0-00.01 . 01 . 2.06	<b>Administrasi Umum Perangkat Daerah</b>	329.461.220,00	310.605.400,00	(18.855.820,00)	94,28	
2.15 . 2-15.5-06.0-00.01 . 01 . 2.06 . 01	<i>Penyediaan Komponen Instalasi Listrik/Penerangan Bangunan Kantor</i>	15.410.230,00	15.400.000,00	(10.230,00)	99,93	
2.15 . 2-15.5-06.0-00.01 . 01 . 2.06 . 01 . 5.1	BELANJA OPERASI	15.410.230,00	15.400.000,00	(10.230,00)		
2.15 . 2-15.5-06.0-00.01 . 01 . 2.06 . 01 . 5.1.2	Belanja Barang dan Jasa	15.410.230,00	15.400.000,00	(10.230,00)		
2.15 . 2-15.5-06.0-00.01 . 01 . 2.06 . 04	<i>Penyediaan Bahan Logistik Kantor</i>	158.748.000,00	141.078.000,00	(17.670.000,00)	88,87	
2.15 . 2-15.5-06.0-00.01 . 01 . 2.06 . 04 . 5.1	BELANJA OPERASI	158.748.000,00	141.078.000,00	(17.670.000,00)		
2.15 . 2-15.5-06.0-00.01 . 01 . 2.06 . 04 . 5.1.2	Belanja Barang dan Jasa	158.748.000,00	141.078.000,00	(17.670.000,00)		
2.15 . 2-15.5-06.0-00.01 . 01 . 2.06 . 05	<i>Penyediaan Barang Cetak dan Penggandaan</i>	27.392.000,00	27.206.000,00	(186.000,00)	99,32	
2.15 . 2-15.5-06.0-00.01 . 01 . 2.06 . 05 . 5.1	BELANJA OPERASI	27.392.000,00	27.206.000,00	(186.000,00)		
2.15 . 2-15.5-06.0-00.01 . 01 . 2.06 . 05 . 5.1.2	Belanja Barang dan Jasa	27.392.000,00	27.206.000,00	(186.000,00)		
2.15 . 2-15.5-06.0-00.01 . 01 . 2.06 . 09	<i>Penyelenggaraan Rapat Koordinasi dan Konsultasi SKPD</i>	127.910.990,00	126.921.400,00	(989.590,00)	99,23	
2.15 . 2-15.5-06.0-00.01 . 01 . 2.06 . 09 . 5.1	BELANJA OPERASI	127.910.990,00	126.921.400,00	(989.590,00)		
2.15 . 2-15.5-06.0-00.01 . 01 . 2.06 . 09 . 5.1.2	Belanja Barang dan Jasa	127.910.990,00	126.921.400,00	(989.590,00)		
2.15 . 2-15.5-06.0-00.01 . 01 . 2.07	<b>Pengadaan Barang Milik Daerah Penunjang Urusan Pemerintah Daerah</b>	0,00	0,00	0,00	0,00	
2.15 . 2-15.5-06.0-00.01 . 01 . 2.07 . 05	<i>Pengadaan Mebel</i>	0,00	0,00	0,00	0,00	
2.15 . 2-15.5-06.0-00.01 . 01 . 2.07 . 05 . 5.2	BELANJA MODAL	0,00	0,00	0,00		
2.15 . 2-15.5-06.0-00.01 . 01 . 2.07 . 05 . 5.2.2	Belanja Modal Peralatan dan Mesin	0,00	0,00	0,00		
2.15 . 2-15.5-06.0-00.01 . 01 . 2.08	<b>Penyediaan Jasa Penunjang Urusan Pemerintahan Daerah</b>	128.259.077,00	113.672.400,00	(14.586.677,00)	88,63	
2.15 . 2-15.5-06.0-00.01 . 01 . 2.08 . 01	<i>Penyediaan Jasa Surat Menyurat</i>	67.005.000,00	66.940.000,00	(65.000,00)	99,90	
2.15 . 2-15.5-06.0-00.01 . 01 . 2.08 . 01 . 5.1	BELANJA OPERASI	67.005.000,00	66.940.000,00	(65.000,00)		
2.15 . 2-15.5-06.0-00.01 . 01 . 2.08 . 01 . 5.1.2	Belanja Barang dan Jasa	67.005.000,00	66.940.000,00	(65.000,00)		
2.15 . 2-15.5-06.0-00.01 . 01 . 2.08 . 02	<i>Penyediaan Jasa Komunikasi, Sumber Daya Air dan Listrik</i>	58.254.077,00	43.782.400,00	(14.471.677,00)	75,16	
2.15 . 2-15.5-06.0-00.01 . 01 . 2.08 . 02 . 5.1	BELANJA OPERASI	58.254.077,00	43.782.400,00	(14.471.677,00)		
2.15 . 2-15.5-06.0-00.01 . 01 . 2.08 . 02 . 5.1.2	Belanja Barang dan Jasa	58.254.077,00	43.782.400,00	(14.471.677,00)		
2.15 . 2-15.5-06.0-00.01 . 01 . 2.08 . 03	<i>Penyediaan Jasa Peralatan dan Perlengkapan Kantor</i>	3.000.000,00	2.950.000,00	(50.000,00)	98,33	
2.15 . 2-15.5-06.0-00.01 . 01 . 2.08 . 03 . 5.1	BELANJA OPERASI	3.000.000,00	2.950.000,00	(50.000,00)		

KODE REKENING	URAIAN	JUMLAH (Rp)		BERTAMBAH / (BERKURANG)		DASAR HUKUM
		ANGGARAN SETELAH PERUBAHAN	REALISASI	(Rp)	(%)	
1	2	3	4	5 = 4 - 3	6	7
2.15 . 2-15.5-06.0-00.01 . 01 . 2.08 . 03 . 5.1.2	Belanja Barang dan Jasa	3.000.000,00	2.950.000,00	(50.000,00)		
2.15 . 2-15.5-06.0-00.01 . 01 . 2.09	<b>Pemeliharaan Barang Milik Daerah Penunjang Urusan Pemerintahan Daerah</b>	324.592.010,00	315.713.300,00	(8.878.710,00)	97,26	
2.15 . 2-15.5-06.0-00.01 . 01 . 2.09 . 01	<i>Penyediaan Jasa Pemeliharaan, Biaya Pemeliharaan, dan Pajak Kendaraan Perorangan Dinas atau Kendaraan Dinas Jabatan</i>	324.592.010,00	315.713.300,00	(8.878.710,00)	97,26	
2.15 . 2-15.5-06.0-00.01 . 01 . 2.09 . 01 . 5.1	BELANJA OPERASI	324.592.010,00	315.713.300,00	(8.878.710,00)		
2.15 . 2-15.5-06.0-00.01 . 01 . 2.09 . 01 . 5.1.2	Belanja Barang dan Jasa	324.592.010,00	315.713.300,00	(8.878.710,00)		
2.15 . 2-15.5-06.0-00.01 . 02	<b>Program Penyelenggaraan Lalu Lintas Dan Angkutan Jalan (LLAJ)</b>	731.160.000,00	723.470.500,00	(7.689.500,00)	98,95	
2.15 . 2-15.5-06.0-00.01 . 02 . 2.02	<b>Penyediaan Perlengkapan Jalan di Jalan Kabupaten/Kota</b>	292.727.000,00	291.630.000,00	(1.097.000,00)	99,63	
2.15 . 2-15.5-06.0-00.01 . 02 . 2.02 . 02	<i>Penyediaan Perlengkapan Jalan di Jalan Kabupaten/Kota</i>	292.727.000,00	291.630.000,00	(1.097.000,00)	99,39	
2.15 . 2-15.5-06.0-00.01 . 02 . 2.02 . 02 . 5.1	BELANJA OPERASI	64.727.000,00	64.330.000,00	(397.000,00)		
2.15 . 2-15.5-06.0-00.01 . 02 . 2.02 . 02 . 5.1.2	Belanja Barang dan Jasa	64.727.000,00	64.330.000,00	(397.000,00)		
2.15 . 2-15.5-06.0-00.01 . 02 . 2.02 . 02 . 5.2	BELANJA MODAL	228.000.000,00	227.300.000,00	(700.000,00)		
2.15 . 2-15.5-06.0-00.01 . 02 . 2.02 . 02 . 5.2.2	Belanja Modal Peralatan dan Mesin	228.000.000,00	227.300.000,00	(700.000,00)		
2.15 . 2-15.5-06.0-00.01 . 02 . 2.03	<b>Pengelolaan Terminal Penumpang Tipe C</b>	20.450.000,00	20.450.000,00	0,00	100,00	
2.15 . 2-15.5-06.0-00.01 . 02 . 2.03 . 04	<i>Rehabilitasi dan Pemeliharaan Terminal (Fasilitas Utama dan Pendukung)</i>	20.450.000,00	20.450.000,00	0,00	100,00	
2.15 . 2-15.5-06.0-00.01 . 02 . 2.03 . 04 . 5.1	BELANJA OPERASI	20.450.000,00	20.450.000,00	0,00		
2.15 . 2-15.5-06.0-00.01 . 02 . 2.03 . 04 . 5.1.2	Belanja Barang dan Jasa	20.450.000,00	20.450.000,00	0,00		
2.15 . 2-15.5-06.0-00.01 . 02 . 2.05	<b>Pengujian Berkala Kendaraan Bermotor</b>	214.950.000,00	208.870.500,00	(6.079.500,00)	97,17	
2.15 . 2-15.5-06.0-00.01 . 02 . 2.05 . 01	<i>Penyediaan Sarana dan Prasarana Pengujian Berkala Kendaraan Bermotor</i>	146.450.000,00	145.517.000,00	(933.000,00)	96,52	
2.15 . 2-15.5-06.0-00.01 . 02 . 2.05 . 01 . 5.1	BELANJA OPERASI	16.450.000,00	15.877.000,00	(573.000,00)		
2.15 . 2-15.5-06.0-00.01 . 02 . 2.05 . 01 . 5.1.2	Belanja Barang dan Jasa	16.450.000,00	15.877.000,00	(573.000,00)		
2.15 . 2-15.5-06.0-00.01 . 02 . 2.05 . 01 . 5.2	BELANJA MODAL	130.000.000,00	129.640.000,00	(360.000,00)		
2.15 . 2-15.5-06.0-00.01 . 02 . 2.05 . 01 . 5.2.2	Belanja Modal Peralatan dan Mesin	50.000.000,00	49.940.000,00	(60.000,00)		
2.15 . 2-15.5-06.0-00.01 . 02 . 2.05 . 01 . 5.2.3	Belanja Modal Gedung dan Bangunan	80.000.000,00	79.700.000,00	(300.000,00)		
2.15 . 2-15.5-06.0-00.01 . 02 . 2.05 . 07	<i>Pemeliharaan Sarana dan Prasarana Pengujian Berkala Kendaraan Bermotor</i>	68.500.000,00	63.353.500,00	(5.146.500,00)	92,49	
2.15 . 2-15.5-06.0-00.01 . 02 . 2.05 . 07 . 5.1	BELANJA OPERASI	68.500.000,00	63.353.500,00	(5.146.500,00)		
2.15 . 2-15.5-06.0-00.01 . 02 . 2.05 . 07 . 5.1.2	Belanja Barang dan Jasa	68.500.000,00	63.353.500,00	(5.146.500,00)		
2.15 . 2-15.5-06.0-00.01 . 02 . 2.05 . 07 . 5.2	BELANJA MODAL	0,00	0,00	0,00		
2.15 . 2-15.5-06.0-00.01 . 02 . 2.05 . 07 . 5.2.3	Belanja Modal Gedung dan Bangunan	0,00	0,00	0,00		

KODE REKENING	URAIAN	JUMLAH (Rp)		BERTAMBAH / (BERKURANG)		DASAR HUKUM
		ANGGARAN SETELAH PERUBAHAN	REALISASI	(Rp)	(%)	
1	2	3	4	5 = 4 - 3	6	7
2.15 . 2-15.5-06.0-00.01 . 02 . 2.06	<b><i>Pelaksanaan Manajemen dan Rekayasa Lalu Lintas untuk Jaringan Jalan Kabupaten/Kota</i></b>  <i>Pengawasan dan Pengendalian Efektivitas Pelaksanaan Kebijakan untuk Jalan Kabupaten/Kota</i>  BELANJA OPERASI  Belanja Barang dan Jasa	203.033.000,00	202.520.000,00	(513.000,00)	99,75	
2.15 . 2-15.5-06.0-00.01 . 02 . 2.06 . 04		203.033.000,00	202.520.000,00	(513.000,00)	99,75	
2.15 . 2-15.5-06.0-00.01 . 02 . 2.06 . 04 . 5.1		203.033.000,00	202.520.000,00	(513.000,00)		
2.15 . 2-15.5-06.0-00.01 . 02 . 2.06 . 04 . 5.1.2		203.033.000,00	202.520.000,00	(513.000,00)		



PEMERINTAH KABUPATEN BENER MERIAH  
RINCIAN APBD MENURUT URUSAN PEMERINTAHAN DAERAH, ORGANISASI, PROGRAM, KEGIATAN, SUB KEGIATAN, KELOMPOK,  
DAN JENIS PENDAPATAN, BELANJA, DAN PEMBIAYAAN  
TAHUN ANGGARAN 2021

Urusan Pemerintahan : 2 URUSAN PEMERINTAHAN WAJIB YANG TIDAK BERKAITAN DENGAN PELAYANAN DASAR  
Bidang Pemerintahan : 2 . 16 Komunikasi dan Informatika  
Unit Organisasi : 2 . 16 . 2-16.2-21.0-00.01 Dinas Komunikasi dan Informatika  
Sub Unit Organisasi : 2 . 16 . 2-16.2-21.0-00.01 . 01 Dinas Komunikasi dan Informatika

KODE REKENING	URAIAN	JUMLAH (Rp)		BERTAMBAH / (BERKURANG)		DASAR HUKUM
		ANGGARAN SETELAH PERUBAHAN	REALISASI	(Rp)	(%)	
1	2	3	4	5 = 4 - 3	6	7
2.16 . 2-16.2-21.0-00.01 . 01 . 2.01 . 5	BELANJA DAERAH	3.203.720.304,00	3.151.944.100,00	(51.776.204,00)	98,38	
2.16 . 2-16.2-21.0-00.01 . 01	Program Penunjang Urusan Pemerintahan Daerah Kabupaten/Kota	2.245.316.104,00	2.205.043.900,00	(40.272.204,00)	98,21	
2.16 . 2-16.2-21.0-00.01 . 01 . 2.01	Perencanaan, Penganggaran, dan Evaluasi Kinerja Perangkat Daerah	24.150.000,00	24.150.000,00	0,00	100,00	
2.16 . 2-16.2-21.0-00.01 . 01 . 2.01 . 01	Penyusunan Dokumen Perencanaan Perangkat Daerah	24.150.000,00	24.150.000,00	0,00	100,00	
2.16 . 2-16.2-21.0-00.01 . 01 . 2.01 . 01 . 5.1	BELANJA OPERASI	24.150.000,00	24.150.000,00	0,00		
2.16 . 2-16.2-21.0-00.01 . 01 . 2.01 . 01 . 5.1.2	Belanja Barang dan Jasa	24.150.000,00	24.150.000,00	0,00		
2.16 . 2-16.2-21.0-00.01 . 01 . 2.02	Administrasi Keuangan Perangkat Daerah	1.450.368.104,00	1.446.747.860,00	(3.620.244,00)	99,75	
2.16 . 2-16.2-21.0-00.01 . 01 . 2.02 . 01	Penyediaan Gaji dan Tunjangan ASN	1.450.368.104,00	1.446.747.860,00	(3.620.244,00)	99,75	
2.16 . 2-16.2-21.0-00.01 . 01 . 2.02 . 01 . 5.1	BELANJA OPERASI	1.450.368.104,00	1.446.747.860,00	(3.620.244,00)		
2.16 . 2-16.2-21.0-00.01 . 01 . 2.02 . 01 . 5.1.1	Belanja Pegawai	1.450.368.104,00	1.446.747.860,00	(3.620.244,00)		
2.16 . 2-16.2-21.0-00.01 . 01 . 2.06	Administrasi Umum Perangkat Daerah	335.845.000,00	334.414.290,00	(1.430.710,00)	99,57	
2.16 . 2-16.2-21.0-00.01 . 01 . 2.06 . 04	Penyediaan Bahan Logistik Kantor	157.531.800,00	156.368.300,00	(1.163.500,00)	99,06	
2.16 . 2-16.2-21.0-00.01 . 01 . 2.06 . 04 . 5.1	BELANJA OPERASI	123.459.800,00	122.296.300,00	(1.163.500,00)		
2.16 . 2-16.2-21.0-00.01 . 01 . 2.06 . 04 . 5.1.2	Belanja Barang dan Jasa	123.459.800,00	122.296.300,00	(1.163.500,00)		
2.16 . 2-16.2-21.0-00.01 . 01 . 2.06 . 04 . 5.2	BELANJA MODAL	34.072.000,00	34.072.000,00	0,00		
2.16 . 2-16.2-21.0-00.01 . 01 . 2.06 . 04 . 5.2.2	Belanja Modal Peralatan dan Mesin	34.072.000,00	34.072.000,00	0,00		
2.16 . 2-16.2-21.0-00.01 . 01 . 2.06 . 05	Penyediaan Barang Cetak dan Penggandaan	20.000.000,00	19.999.900,00	(100,00)	100,00	
2.16 . 2-16.2-21.0-00.01 . 01 . 2.06 . 05 . 5.1	BELANJA OPERASI	20.000.000,00	19.999.900,00	(100,00)		
2.16 . 2-16.2-21.0-00.01 . 01 . 2.06 . 05 . 5.1.2	Belanja Barang dan Jasa	20.000.000,00	19.999.900,00	(100,00)		



KODE REKENING	URAIAN	JUMLAH (Rp)		BERTAMBAH / (BERKURANG)		DASAR HUKUM
		ANGGARAN SETELAH PERUBAHAN	REALISASI	(Rp)	(%)	
1	2	3	4	5 = 4 - 3	6	7
2.16 . 2-16.2-21.0-00.01 . 01 . 2.06 . 09	<i>Penyelenggaraan Rapat Koordinasi dan Konsultasi SKPD</i>	158.313.200,00	158.046.090,00	(267.110,00)	99,83	
2.16 . 2-16.2-21.0-00.01 . 01 . 2.06 . 09 . 5.1	BELANJA OPERASI	158.313.200,00	158.046.090,00	(267.110,00)		
2.16 . 2-16.2-21.0-00.01 . 01 . 2.06 . 09 . 5.1.2	Belanja Barang dan Jasa	158.313.200,00	158.046.090,00	(267.110,00)		
2.16 . 2-16.2-21.0-00.01 . 01 . 2.08	<b><i>Penyediaan Jasa Penunjang Urusan Pemerintahan Daerah</i></b>	346.353.000,00	311.443.950,00	(34.909.050,00)	89,92	
2.16 . 2-16.2-21.0-00.01 . 01 . 2.08 . 01	<i>Penyediaan Jasa Surat Menyurat</i>	3.699.000,00	3.500.000,00	(199.000,00)	94,62	
2.16 . 2-16.2-21.0-00.01 . 01 . 2.08 . 01 . 5.1	BELANJA OPERASI	3.699.000,00	3.500.000,00	(199.000,00)		
2.16 . 2-16.2-21.0-00.01 . 01 . 2.08 . 01 . 5.1.2	Belanja Barang dan Jasa	3.699.000,00	3.500.000,00	(199.000,00)		
2.16 . 2-16.2-21.0-00.01 . 01 . 2.08 . 02	<i>Penyediaan Jasa Komunikasi, Sumber Daya Air dan Listrik</i>	197.454.000,00	164.543.950,00	(32.910.050,00)	83,33	
2.16 . 2-16.2-21.0-00.01 . 01 . 2.08 . 02 . 5.1	BELANJA OPERASI	197.454.000,00	164.543.950,00	(32.910.050,00)		
2.16 . 2-16.2-21.0-00.01 . 01 . 2.08 . 02 . 5.1.2	Belanja Barang dan Jasa	197.454.000,00	164.543.950,00	(32.910.050,00)		
2.16 . 2-16.2-21.0-00.01 . 01 . 2.08 . 04	<i>Penyediaan Jasa Pelayanan Umum Kantor</i>	145.200.000,00	143.400.000,00	(1.800.000,00)	98,76	
2.16 . 2-16.2-21.0-00.01 . 01 . 2.08 . 04 . 5.1	BELANJA OPERASI	145.200.000,00	143.400.000,00	(1.800.000,00)		
2.16 . 2-16.2-21.0-00.01 . 01 . 2.08 . 04 . 5.1.2	Belanja Barang dan Jasa	145.200.000,00	143.400.000,00	(1.800.000,00)		
2.16 . 2-16.2-21.0-00.01 . 01 . 2.09	<b><i>Pemeliharaan Barang Milik Daerah Penunjang Urusan Pemerintahan Daerah</i></b>	88.600.000,00	88.287.800,00	(312.200,00)	99,65	
2.16 . 2-16.2-21.0-00.01 . 01 . 2.09 . 01	<i>Penyediaan Jasa Pemeliharaan, Biaya Pemeliharaan, dan Pajak Kendaraan Perorangan Dinas atau Kendaraan Dinas Jabatan</i>	52.600.000,00	52.304.000,00	(296.000,00)	99,44	
2.16 . 2-16.2-21.0-00.01 . 01 . 2.09 . 01 . 5.1	BELANJA OPERASI	52.600.000,00	52.304.000,00	(296.000,00)		
2.16 . 2-16.2-21.0-00.01 . 01 . 2.09 . 01 . 5.1.2	Belanja Barang dan Jasa	52.600.000,00	52.304.000,00	(296.000,00)		
2.16 . 2-16.2-21.0-00.01 . 01 . 2.09 . 09	<i>Pemeliharaan/Rehabilitasi Gedung Kantor dan Bangunan Lainnya</i>	36.000.000,00	35.983.800,00	(16.200,00)	99,92	
2.16 . 2-16.2-21.0-00.01 . 01 . 2.09 . 09 . 5.1	BELANJA OPERASI	20.000.000,00	19.983.800,00	(16.200,00)		
2.16 . 2-16.2-21.0-00.01 . 01 . 2.09 . 09 . 5.1.2	Belanja Barang dan Jasa	20.000.000,00	19.983.800,00	(16.200,00)		
2.16 . 2-16.2-21.0-00.01 . 01 . 2.09 . 09 . 5.2	BELANJA MODAL	16.000.000,00	16.000.000,00	0,00		
2.16 . 2-16.2-21.0-00.01 . 01 . 2.09 . 09 . 5.2.3	Belanja Modal Gedung dan Bangunan	16.000.000,00	16.000.000,00	0,00		
2.16 . 2-16.2-21.0-00.01 . 02	<b>Program Pengelolaan Informasi Dan Komunikasi Publik</b>	647.140.000,00	638.436.000,00	(8.704.000,00)	98,66	
2.16 . 2-16.2-21.0-00.01 . 02 . 2.01	<b><i>Pengelolaan Informasi dan Komunikasi Publik Pemerintah Daerah Kabupaten/Kota</i></b>	647.140.000,00	638.436.000,00	(8.704.000,00)	98,66	
2.16 . 2-16.2-21.0-00.01 . 02 . 2.01 . 02	<i>Monitoring Opini dan Aspirasi Publik</i>	0,00	0,00	0,00	0,00	
2.16 . 2-16.2-21.0-00.01 . 02 . 2.01 . 02 . 5.1	BELANJA OPERASI	0,00	0,00	0,00		
2.16 . 2-16.2-21.0-00.01 . 02 . 2.01 . 02 . 5.1.2	Belanja Barang dan Jasa	0,00	0,00	0,00		

KODE REKENING	URAIAN	JUMLAH (Rp)		BERTAMBAH / (BERKURANG)		DASAR HUKUM
		ANGGARAN SETELAH PERUBAHAN	REALISASI	(Rp)	(%)	
1	2	3	4	5 = 4 - 3	6	7
2.16 . 2-16.2-21.0-00.01 . 02 . 2.01 . 04	<i>Pengelolaan Konten dan Perencanaan Media Komunikasi Publik</i>	12.000.000,00	12.000.000,00	0,00	100,00	
2.16 . 2-16.2-21.0-00.01 . 02 . 2.01 . 04 . 5.1	BELANJA OPERASI	12.000.000,00	12.000.000,00	0,00		
2.16 . 2-16.2-21.0-00.01 . 02 . 2.01 . 04 . 5.1.2	Belanja Barang dan Jasa	12.000.000,00	12.000.000,00	0,00		
2.16 . 2-16.2-21.0-00.01 . 02 . 2.01 . 05	<i>Pengelolaan Media Komunikasi Publik</i>	513.198.000,00	507.810.000,00	(5.388.000,00)	98,95	
2.16 . 2-16.2-21.0-00.01 . 02 . 2.01 . 05 . 5.1	BELANJA OPERASI	513.198.000,00	507.810.000,00	(5.388.000,00)		
2.16 . 2-16.2-21.0-00.01 . 02 . 2.01 . 05 . 5.1.2	Belanja Barang dan Jasa	513.198.000,00	507.810.000,00	(5.388.000,00)		
2.16 . 2-16.2-21.0-00.01 . 02 . 2.01 . 06	<i>Pelayanan Informasi Publik</i>	83.950.000,00	80.950.000,00	(3.000.000,00)	96,43	
2.16 . 2-16.2-21.0-00.01 . 02 . 2.01 . 06 . 5.1	BELANJA OPERASI	83.950.000,00	80.950.000,00	(3.000.000,00)		
2.16 . 2-16.2-21.0-00.01 . 02 . 2.01 . 06 . 5.1.2	Belanja Barang dan Jasa	83.950.000,00	80.950.000,00	(3.000.000,00)		
2.16 . 2-16.2-21.0-00.01 . 02 . 2.01 . 12	<i>Penyelenggaraan Hubungan Masyarakat, Media dan Kemitraan Komunitas</i>	37.992.000,00	37.676.000,00	(316.000,00)	99,17	
2.16 . 2-16.2-21.0-00.01 . 02 . 2.01 . 12 . 5.1	BELANJA OPERASI	37.992.000,00	37.676.000,00	(316.000,00)		
2.16 . 2-16.2-21.0-00.01 . 02 . 2.01 . 12 . 5.1.2	Belanja Barang dan Jasa	37.992.000,00	37.676.000,00	(316.000,00)		
2.16 . 2-16.2-21.0-00.01 . 02	<b>Program Penyelenggaraan Persandian Untuk Pengamanan Informasi</b>	14.400.000,00	14.400.000,00	0,00	100,00	
2.16 . 2-16.2-21.0-00.01 . 02 . 2.02	<b><i>Penetapan Pola Hubungan Komunikasi Sandi Antar Perangkat Daerah Kabupaten/Kota</i></b>	14.400.000,00	14.400.000,00	0,00	100,00	
2.16 . 2-16.2-21.0-00.01 . 02 . 2.02 . 01	<i>Operasionalisasi Jaring Komunikasi Sandi Pemerintah Daerah Kabupaten/Kota</i>	14.400.000,00	14.400.000,00	0,00	100,00	
2.16 . 2-16.2-21.0-00.01 . 02 . 2.02 . 01 . 5.1	BELANJA OPERASI	14.400.000,00	14.400.000,00	0,00		
2.16 . 2-16.2-21.0-00.01 . 02 . 2.02 . 01 . 5.1.2	Belanja Barang dan Jasa	14.400.000,00	14.400.000,00	0,00		
2.16 . 2-16.2-21.0-00.01 . 03	<b>Program Pengelolaan Aplikasi Informatika</b>	296.864.200,00	294.064.200,00	(2.800.000,00)	99,06	
2.16 . 2-16.2-21.0-00.01 . 03 . 2.01	<b><i>Pengelolaan Nama Domain yang telah Ditetapkan oleh Pemerintah Pusat dan Sub Domain di Lingkup Pemerintah Daerah Kabupaten/Kota</i></b>	90.398.000,00	90.398.000,00	0,00	100,00	
2.16 . 2-16.2-21.0-00.01 . 03 . 2.01 . 03	<i>Penyelenggaraan Sistem Jaringan Intra Pemerintah Daerah</i>	90.398.000,00	90.398.000,00	0,00	100,00	
2.16 . 2-16.2-21.0-00.01 . 03 . 2.01 . 03 . 5.1	BELANJA OPERASI	90.398.000,00	90.398.000,00	0,00		
2.16 . 2-16.2-21.0-00.01 . 03 . 2.01 . 03 . 5.1.2	Belanja Barang dan Jasa	90.398.000,00	90.398.000,00	0,00		
2.16 . 2-16.2-21.0-00.01 . 03 . 2.02	<b><i>Pengelolaan e-government Di Lingkup Pemerintah Daerah Kabupaten/Kota</i></b>	206.466.200,00	203.666.200,00	(2.800.000,00)	98,64	
2.16 . 2-16.2-21.0-00.01 . 03 . 2.02 . 03	<i>Pengelolaan Pusat Data Pemerintahan Daerah</i>	57.150.000,00	57.150.000,00	0,00	100,00	
2.16 . 2-16.2-21.0-00.01 . 03 . 2.02 . 03 . 5.1	BELANJA OPERASI	57.150.000,00	57.150.000,00	0,00		
2.16 . 2-16.2-21.0-00.01 . 03 . 2.02 . 03 . 5.1.2	Belanja Barang dan Jasa	57.150.000,00	57.150.000,00	0,00		

KODE REKENING	URAIAN	JUMLAH (Rp)		BERTAMBAH / (BERKURANG)		DASAR HUKUM
		ANGGARAN SETELAH PERUBAHAN	REALISASI	(Rp)	(%)	
1	2	3	4	5 = 4 - 3	6	7
2.16 . 2-16.2-21.0-00.01 . 03 . 2.02 . 04	<i>Penyelenggaraan Sistem Komunikasi Intra Pemerintah Daerah</i>	22.769.000,00	20.369.000,00	(2.400.000,00)	63,08	
2.16 . 2-16.2-21.0-00.01 . 03 . 2.02 . 04 . 5.1	BELANJA OPERASI	6.500.000,00	4.100.000,00	(2.400.000,00)		
2.16 . 2-16.2-21.0-00.01 . 03 . 2.02 . 04 . 5.1.2	Belanja Barang dan Jasa	6.500.000,00	4.100.000,00	(2.400.000,00)		
2.16 . 2-16.2-21.0-00.01 . 03 . 2.02 . 04 . 5.2	BELANJA MODAL	16.269.000,00	16.269.000,00	0,00		
2.16 . 2-16.2-21.0-00.01 . 03 . 2.02 . 04 . 5.2.2	Belanja Modal Peralatan dan Mesin	0,00	0,00	0,00		
2.16 . 2-16.2-21.0-00.01 . 03 . 2.02 . 04 . 5.2.5	Belanja Modal Aset Tetap Lainnya	16.269.000,00	16.269.000,00	0,00		
2.16 . 2-16.2-21.0-00.01 . 03 . 2.02 . 07	<i>Pengembangan Aplikasi dan Proses Bisnis Pemerintahan Berbasis Elektronik</i>	126.547.200,00	126.147.200,00	(400.000,00)	99,68	
2.16 . 2-16.2-21.0-00.01 . 03 . 2.02 . 07 . 5.1	BELANJA OPERASI	126.547.200,00	126.147.200,00	(400.000,00)		
2.16 . 2-16.2-21.0-00.01 . 03 . 2.02 . 07 . 5.1.2	Belanja Barang dan Jasa	126.547.200,00	126.147.200,00	(400.000,00)		



PEMERINTAH KABUPATEN BENER MERIAH  
RINCIAN APBD MENURUT URUSAN PEMERINTAHAN DAERAH, ORGANISASI, PROGRAM, KEGIATAN, SUB KEGIATAN, KELOMPOK,  
DAN JENIS PENDAPATAN, BELANJA, DAN PEMBIAYAAN  
TAHUN ANGGARAN 2021

Urusan Pemerintahan : 2 URUSAN PEMERINTAHAN WAJIB YANG TIDAK BERKAITAN DENGAN PELAYANAN DASAR  
Bidang Pemerintahan : 2 . 17 Koperasi, Usaha Kecil dan Menengah  
Unit Organisasi : 2 . 17 . 2-17.0-00.0-00.01 Dinas Koperasi dan Usaha Kecil Menengah  
Sub Unit Organisasi : 2 . 17 . 2-17.0-00.0-00.01 . 01 Dinas Koperasi dan Usaha Kecil Menengah

KODE REKENING	URAIAN	JUMLAH (Rp)		BERTAMBAH / (BERKURANG)		DASAR HUKUM
		ANGGARAN SETELAH PERUBAHAN	REALISASI	(Rp)	(%)	
1	2	3	4	5 = 4 - 3	6	7
2.17 . 2-17.0-00.0-00.01 . 00 . 0.00 . 4	PENDAPATAN DAERAH	0,00	48.862,83	48.862,83	0,00	
2.17 . 2-17.0-00.0-00.01 . 00 . 0.00 . 00 . 4.1	PENDAPATAN ASLI DAERAH (PAD)	0,00	48.862,83	48.862,83		
2.17 . 2-17.0-00.0-00.01 . 00 . 0.00 . 00 . 4.1.4	Lain-lain PAD yang Sah	0,00	48.862,83	48.862,83		
2.17 . 2-17.0-00.0-00.01 . 01 . 2.02 . 5	BELANJA DAERAH	2.849.599.275,00	2.715.056.779,00	(134.542.496,00)	95,28	
2.17 . 2-17.0-00.0-00.01 . 01	Program Penunjang Urusan Pemerintahan Daerah Kabupaten/ Kota	1.881.486.875,00	1.828.722.379,00	(52.764.496,00)	97,20	
2.17 . 2-17.0-00.0-00.01 . 01 . 2.02	Administrasi Keuangan Perangkat Daerah	1.238.740.171,00	1.236.069.527,00	(2.670.644,00)	99,78	
2.17 . 2-17.0-00.0-00.01 . 01 . 2.02 . 01	Penyediaan Gaji dan Tunjangan ASN	1.238.740.171,00	1.236.069.527,00	(2.670.644,00)	99,78	
2.17 . 2-17.0-00.0-00.01 . 01 . 2.02 . 01 . 5.1	BELANJA OPERASI	1.238.740.171,00	1.236.069.527,00	(2.670.644,00)		
2.17 . 2-17.0-00.0-00.01 . 01 . 2.02 . 01 . 5.1.1	Belanja Pegawai	1.238.740.171,00	1.236.069.527,00	(2.670.644,00)		
2.17 . 2-17.0-00.0-00.01 . 01 . 2.06	Administrasi Umum Perangkat Daerah	422.061.404,00	392.053.700,00	(30.007.704,00)	92,89	
2.17 . 2-17.0-00.0-00.01 . 01 . 2.06 . 01	Penyediaan Komponen Instalasi Listrik/Penerangan Bangunan Kantor	2.994.000,00	2.994.000,00	0,00	100,00	
2.17 . 2-17.0-00.0-00.01 . 01 . 2.06 . 01 . 5.1	BELANJA OPERASI	2.994.000,00	2.994.000,00	0,00		
2.17 . 2-17.0-00.0-00.01 . 01 . 2.06 . 01 . 5.1.2	Belanja Barang dan Jasa	2.994.000,00	2.994.000,00	0,00		
2.17 . 2-17.0-00.0-00.01 . 01 . 2.06 . 02	Penyediaan Peralatan dan Perlengkapan Kantor	24.322.000,00	23.920.000,00	(402.000,00)	98,35	
2.17 . 2-17.0-00.0-00.01 . 01 . 2.06 . 02 . 5.1	BELANJA OPERASI	24.322.000,00	23.920.000,00	(402.000,00)		
2.17 . 2-17.0-00.0-00.01 . 01 . 2.06 . 02 . 5.1.2	Belanja Barang dan Jasa	24.322.000,00	23.920.000,00	(402.000,00)		
2.17 . 2-17.0-00.0-00.01 . 01 . 2.06 . 04	Penyediaan Bahan Logistik Kantor	280.124.000,00	258.292.000,00	(21.832.000,00)	92,21	
2.17 . 2-17.0-00.0-00.01 . 01 . 2.06 . 04 . 5.1	BELANJA OPERASI	280.124.000,00	258.292.000,00	(21.832.000,00)		
2.17 . 2-17.0-00.0-00.01 . 01 . 2.06 . 04 . 5.1.2	Belanja Barang dan Jasa	280.124.000,00	258.292.000,00	(21.832.000,00)		
2.17 . 2-17.0-00.0-00.01 . 01 . 2.06 . 05	Penyediaan Barang Cetak dan Penggandaan	7.000.000,00	7.000.000,00	0,00	100,00	
2.17 . 2-17.0-00.0-00.01 . 01 . 2.06 . 05 . 5.1	BELANJA OPERASI	7.000.000,00	7.000.000,00	0,00		

KODE REKENING	URAIAN	JUMLAH (Rp)		BERTAMBAH / (BERKURANG)		DASAR HUKUM
		ANGGARAN SETELAH PERUBAHAN	REALISASI	(Rp)	(%)	
1	2	3	4	5 = 4 - 3	6	7
2.17 . 2-17.0-00.0-00.01 . 01 . 2.06 . 05 . 5.1.2	Belanja Barang dan Jasa	7.000.000,00	7.000.000,00	0,00		
2.17 . 2-17.0-00.0-00.01 . 01 . 2.06 . 09	<i>Penyelenggaraan Rapat Koordinasi dan Konsultasi SKPD</i>	107.621.404,00	99.847.700,00	(7.773.704,00)	92,78	
2.17 . 2-17.0-00.0-00.01 . 01 . 2.06 . 09 . 5.1	BELANJA OPERASI	107.621.404,00	99.847.700,00	(7.773.704,00)		
2.17 . 2-17.0-00.0-00.01 . 01 . 2.06 . 09 . 5.1.2	Belanja Barang dan Jasa	107.621.404,00	99.847.700,00	(7.773.704,00)		
2.17 . 2-17.0-00.0-00.01 . 01 . 2.07	<b>Pengadaan Barang Milik Daerah Penunjang Urusan Pemerintah Daerah</b>	15.000.000,00	15.000.000,00	0,00	100,00	
2.17 . 2-17.0-00.0-00.01 . 01 . 2.07 . 10	<i>Pengadaan Sarana dan Prasarana Gedung Kantor atau Bangunan Lainnya</i>	15.000.000,00	15.000.000,00	0,00	100,00	
2.17 . 2-17.0-00.0-00.01 . 01 . 2.07 . 10 . 5.2	BELANJA MODAL	15.000.000,00	15.000.000,00	0,00		
2.17 . 2-17.0-00.0-00.01 . 01 . 2.07 . 10 . 5.2.3	Belanja Modal Gedung dan Bangunan	15.000.000,00	15.000.000,00	0,00		
2.17 . 2-17.0-00.0-00.01 . 01 . 2.08	<b>Penyediaan Jasa Penunjang Urusan Pemerintahan Daerah</b>	122.378.050,00	106.302.817,00	(16.075.233,00)	86,86	
2.17 . 2-17.0-00.0-00.01 . 01 . 2.08 . 02	<i>Penyediaan Jasa Komunikasi, Sumber Daya Air dan Listrik</i>	35.000.000,00	25.717.100,00	(9.282.900,00)	73,48	
2.17 . 2-17.0-00.0-00.01 . 01 . 2.08 . 02 . 5.1	BELANJA OPERASI	35.000.000,00	25.717.100,00	(9.282.900,00)		
2.17 . 2-17.0-00.0-00.01 . 01 . 2.08 . 02 . 5.1.2	Belanja Barang dan Jasa	35.000.000,00	25.717.100,00	(9.282.900,00)		
2.17 . 2-17.0-00.0-00.01 . 01 . 2.08 . 03	<i>Penyediaan Jasa Peralatan dan Perlengkapan Kantor</i>	87.378.050,00	80.585.717,00	(6.792.333,00)	100,00	
2.17 . 2-17.0-00.0-00.01 . 01 . 2.08 . 03 . 5.1	BELANJA OPERASI	32.294.000,00	32.294.000,00	0,00		
2.17 . 2-17.0-00.0-00.01 . 01 . 2.08 . 03 . 5.1.2	Belanja Barang dan Jasa	32.294.000,00	32.294.000,00	0,00		
2.17 . 2-17.0-00.0-00.01 . 01 . 2.08 . 03 . 5.2	BELANJA MODAL	55.084.050,00	48.291.717,00	(6.792.333,00)		
2.17 . 2-17.0-00.0-00.01 . 01 . 2.08 . 03 . 5.2.2	Belanja Modal Peralatan dan Mesin	55.084.050,00	48.291.717,00	(6.792.333,00)		
2.17 . 2-17.0-00.0-00.01 . 01 . 2.09	<b>Pemeliharaan Barang Milik Daerah Penunjang Urusan Pemerintahan Daerah</b>	83.307.250,00	79.296.335,00	(4.010.915,00)	95,19	
2.17 . 2-17.0-00.0-00.01 . 01 . 2.09 . 02	<i>Penyediaan Jasa Pemeliharaan, Biaya Pemeliharaan, Pajak dan Perizinan Kendaraan Dinas Operasional atau Lapangan</i>	83.307.250,00	79.296.335,00	(4.010.915,00)	95,19	
2.17 . 2-17.0-00.0-00.01 . 01 . 2.09 . 02 . 5.1	BELANJA OPERASI	83.307.250,00	79.296.335,00	(4.010.915,00)		
2.17 . 2-17.0-00.0-00.01 . 01 . 2.09 . 02 . 5.1.2	Belanja Barang dan Jasa	83.307.250,00	79.296.335,00	(4.010.915,00)		
2.17 . 2-17.0-00.0-00.01 . 03	<b>Program Pengawasan Dan Pemeriksaan Koperasi</b>	28.247.900,00	28.186.000,00	(61.900,00)	99,78	
2.17 . 2-17.0-00.0-00.01 . 03 . 2.01	<b>Pemeriksaan dan Pengawasan Koperasi, Koperasi Simpan Pinjam/Unit Simpan Pinjam Koperasi yang Wilayah Keanggotaannya dalam Daerah Kabupaten/ Kota</b>	28.247.900,00	28.186.000,00	(61.900,00)	99,78	

KODE REKENING	URAIAN	JUMLAH (Rp)		BERTAMBAH / (BERKURANG)		DASAR HUKUM
		ANGGARAN SETELAH PERUBAHAN	REALISASI	(Rp)	(%)	
1	2	3	4	5 = 4 - 3	6	7
2.17 . 2-17.0-00.0-00.01 . 03 . 2.01 . 01	<i>Pengawasan Kekuatan, Kesehatan, Kemandirian, Ketangguhan, serta Akuntabilitas Koperasi Kewenangan Kabupaten/Kota</i>	28.247.900,00	28.186.000,00	(61.900,00)	99,78	
2.17 . 2-17.0-00.0-00.01 . 03 . 2.01 . 01 . 5.1	BELANJA OPERASI	28.247.900,00	28.186.000,00	(61.900,00)		
2.17 . 2-17.0-00.0-00.01 . 03 . 2.01 . 01 . 5.1.2	Belanja Barang dan Jasa	28.247.900,00	28.186.000,00	(61.900,00)		
2.17 . 2-17.0-00.0-00.01 . 05	<b>Program Pendidikan Dan Latihan Perkoperasian</b>	390.302.000,00	378.580.000,00	(11.722.000,00)	97,00	
2.17 . 2-17.0-00.0-00.01 . 05 . 2.01	<b><i>Pendidikan dan Latihan Perkoperasian bagi Koperasi yang Wilayah Keanggotaan dalam Daerah Kabupaten/Kota</i></b>	390.302.000,00	378.580.000,00	(11.722.000,00)	97,00	
2.17 . 2-17.0-00.0-00.01 . 05 . 2.01 . 01	<i>Peningkatan Pemahaman dan Pengetahuan Perkoperasian serta Kapasitas dan Kompetensi SDM Koperasi</i>	390.302.000,00	378.580.000,00	(11.722.000,00)	97,00	
2.17 . 2-17.0-00.0-00.01 . 05 . 2.01 . 01 . 5.1	BELANJA OPERASI	390.302.000,00	378.580.000,00	(11.722.000,00)		
2.17 . 2-17.0-00.0-00.01 . 05 . 2.01 . 01 . 5.1.2	Belanja Barang dan Jasa	390.302.000,00	378.580.000,00	(11.722.000,00)		
2.17 . 2-17.0-00.0-00.01 . 06	<b>Program Pemberdayaan Dan Perlindungan Koperasi</b>	59.179.200,00	10.000.000,00	(49.179.200,00)	16,90	
2.17 . 2-17.0-00.0-00.01 . 06 . 2.01	<b><i>Pemberdayaan dan Perlindungan Koperasi yang Keanggotaannya dalam Daerah Kabupaten/Kota</i></b>	59.179.200,00	10.000.000,00	(49.179.200,00)	16,90	
2.17 . 2-17.0-00.0-00.01 . 06 . 2.01 . 01	<i>Pemberdayaan Peningkatan Produktivitas, Nilai Tambah, Akses Pasar, Akses Pembiayaan, Penguatan Kelembagaan, Penataan Manajemen, Standarisasi, dan Restrukturisasi Usaha Koperasi Kewenangan Kabupaten/Kota</i>	59.179.200,00	10.000.000,00	(49.179.200,00)	0,00	
2.17 . 2-17.0-00.0-00.01 . 06 . 2.01 . 01 . 5.1	BELANJA OPERASI	49.179.200,00	0,00	(49.179.200,00)		
2.17 . 2-17.0-00.0-00.01 . 06 . 2.01 . 01 . 5.1.2	Belanja Barang dan Jasa	49.179.200,00	0,00	(49.179.200,00)		
2.17 . 2-17.0-00.0-00.01 . 06 . 2.01 . 01 . 5.2	BELANJA MODAL	10.000.000,00	10.000.000,00	0,00		
2.17 . 2-17.0-00.0-00.01 . 06 . 2.01 . 01 . 5.2.2	Belanja Modal Peralatan dan Mesin	10.000.000,00	10.000.000,00	0,00		
2.17 . 2-17.0-00.0-00.01 . 07	<b>Program Pemberdayaan Usaha Menengah, Usaha Kecil, Dan Usaha Mikro (UMKM)</b>	141.033.300,00	127.578.400,00	(13.454.900,00)	90,46	
2.17 . 2-17.0-00.0-00.01 . 07 . 2.01	<b><i>Pemberdayaan Usaha Mikro yang Dilakukan melalui Pendataan, Kemitraan, Kemudahan Perizinan, Penguatan Kelembagaan dan Koordinasi dengan Para Pemangku Kepentingan</i></b>	141.033.300,00	127.578.400,00	(13.454.900,00)	90,46	
2.17 . 2-17.0-00.0-00.01 . 07 . 2.01 . 01	<i>Pendataan Potensi dan Pengembangan Usaha Mikro</i>	95.513.250,00	91.683.000,00	(3.830.250,00)	95,99	
2.17 . 2-17.0-00.0-00.01 . 07 . 2.01 . 01 . 5.1	BELANJA OPERASI	95.513.250,00	91.683.000,00	(3.830.250,00)		

KODE REKENING	URAIAN	JUMLAH (Rp)		BERTAMBAH / (BERKURANG)		DASAR HUKUM
		ANGGARAN SETELAH PERUBAHAN	REALISASI	(Rp)	(%)	
1	2	3	4	5 = 4 - 3	6	7
2.17 . 2-17.0-00.0-00.01 . 07 . 2.01 . 01 . 5.1.2	Belanja Barang dan Jasa	95.513.250,00	91.683.000,00	(3.830.250,00)		
2.17 . 2-17.0-00.0-00.01 . 07 . 2.01 . 03	<i>Fasilitasi Kemudahan Perizinan Usaha Mikro</i>	45.520.050,00	35.895.400,00	(9.624.650,00)	78,86	
2.17 . 2-17.0-00.0-00.01 . 07 . 2.01 . 03 . 5.1	BELANJA OPERASI	45.520.050,00	35.895.400,00	(9.624.650,00)		
2.17 . 2-17.0-00.0-00.01 . 07 . 2.01 . 03 . 5.1.2	Belanja Barang dan Jasa	45.520.050,00	35.895.400,00	(9.624.650,00)		
2.17 . 2-17.0-00.0-00.01 . 08	<b>Program Pengembangan UMKM</b>	349.350.000,00	341.990.000,00	(7.360.000,00)	97,89	
2.17 . 2-17.0-00.0-00.01 . 08 . 2.01	<b><i>Pengembangan Usaha Mikro dengan Orientasi Peningkatan Skala Usaha menjadi Usaha Kecil</i></b>	349.350.000,00	341.990.000,00	(7.360.000,00)	97,89	
2.17 . 2-17.0-00.0-00.01 . 08 . 2.01 . 01	<i>Fasilitasi Usaha Mikro Menjadi Usaha Kecil dalam Pengembangan Produksi dan Pengolahan, Pemasaran, SDM, serta Desain dan Teknologi</i>	349.350.000,00	341.990.000,00	(7.360.000,00)	0,00	
2.17 . 2-17.0-00.0-00.01 . 08 . 2.01 . 01 . 5.1	BELANJA OPERASI	18.600.000,00	18.590.000,00	(10.000,00)		
2.17 . 2-17.0-00.0-00.01 . 08 . 2.01 . 01 . 5.1.1	Belanja Pegawai	0,00	0,00	0,00		
2.17 . 2-17.0-00.0-00.01 . 08 . 2.01 . 01 . 5.1.2	Belanja Barang dan Jasa	18.600.000,00	18.590.000,00	(10.000,00)		
2.17 . 2-17.0-00.0-00.01 . 08 . 2.01 . 01 . 5.2	BELANJA MODAL	330.750.000,00	323.400.000,00	(7.350.000,00)		
2.17 . 2-17.0-00.0-00.01 . 08 . 2.01 . 01 . 5.2.2	Belanja Modal Peralatan dan Mesin	330.750.000,00	323.400.000,00	(7.350.000,00)		



PEMERINTAH KABUPATEN BENER MERIAH  
RINCIAN APBD MENURUT URUSAN PEMERINTAHAN DAERAH, ORGANISASI, PROGRAM, KEGIATAN, SUB KEGIATAN, KELOMPOK,  
DAN JENIS PENDAPATAN, BELANJA, DAN PEMBIAYAAN  
TAHUN ANGGARAN 2021

Urusan Pemerintahan : 2 URUSAN PEMERINTAHAN WAJIB YANG TIDAK BERKAITAN DENGAN PELAYANAN DASAR  
Bidang Pemerintahan : 2 . 18 Penanaman Modal  
Unit Organisasi : 2 . 18 . 2-18.0-00.0-00.01 Dinas Penanaman Modal dan Perizinan Terpadu Satu Pintu  
Sub Unit Organisasi : 2 . 18 . 2-18.0-00.0-00.01 . 01 Dinas Penanaman Modal dan Perizinan Terpadu Satu Pintu

KODE REKENING	URAIAN	JUMLAH (Rp)		BERTAMBAH / (BERKURANG)		DASAR HUKUM
		ANGGARAN SETELAH PERUBAHAN	REALISASI	(Rp)	(%)	
1	2	3	4	5 = 4 - 3	6	7
2.18 . 2-18.0-00.0-00.01 . 00 . 0.00 . 4	PENDAPATAN DAERAH	100.000.000,00	161.168.580,00	61.168.580,00	161,17	
2.18 . 2-18.0-00.0-00.01 . 00 . 0.00 . 00 . 4.1	PENDAPATAN ASLI DAERAH (PAD)	100.000.000,00	161.168.580,00	61.168.580,00		
2.18 . 2-18.0-00.0-00.01 . 00 . 0.00 . 00 . 4.1.2	Retribusi Daerah	100.000.000,00	161.168.580,00	61.168.580,00		
2.18 . 2-18.0-00.0-00.01 . 01 . 2.01 . 5	BELANJA DAERAH	3.458.474.785,00	3.383.105.393,00	(75.369.392,00)	97,82	
2.18 . 2-18.0-00.0-00.01 . 01	Program Penunjang Urusan Pemerintahan Daerah Kabupaten/ Kota	2.805.052.785,00	2.787.353.193,00	(17.699.592,00)	99,37	
2.18 . 2-18.0-00.0-00.01 . 01 . 2.01	Perencanaan, Penganggaran, dan Evaluasi Kinerja Perangkat Daerah	63.000.000,00	62.950.000,00	(50.000,00)	99,92	
2.18 . 2-18.0-00.0-00.01 . 01 . 2.01 . 01	Penyusunan Dokumen Perencanaan Perangkat Daerah	63.000.000,00	62.950.000,00	(50.000,00)	99,92	
2.18 . 2-18.0-00.0-00.01 . 01 . 2.01 . 01 . 5.1	BELANJA OPERASI	63.000.000,00	62.950.000,00	(50.000,00)		
2.18 . 2-18.0-00.0-00.01 . 01 . 2.01 . 01 . 5.1.2	Belanja Barang dan Jasa	63.000.000,00	62.950.000,00	(50.000,00)		
2.18 . 2-18.0-00.0-00.01 . 01 . 2.02	Administrasi Keuangan Perangkat Daerah	1.804.820.535,00	1.804.371.202,00	(449.333,00)	99,98	
2.18 . 2-18.0-00.0-00.01 . 01 . 2.02 . 01	Penyediaan Gaji dan Tunjangan ASN	1.783.220.535,00	1.782.771.202,00	(449.333,00)	99,97	
2.18 . 2-18.0-00.0-00.01 . 01 . 2.02 . 01 . 5.1	BELANJA OPERASI	1.783.220.535,00	1.782.771.202,00	(449.333,00)		
2.18 . 2-18.0-00.0-00.01 . 01 . 2.02 . 01 . 5.1.1	Belanja Pegawai	1.783.220.535,00	1.782.771.202,00	(449.333,00)		
2.18 . 2-18.0-00.0-00.01 . 01 . 2.02 . 07	Koordinasi dan Penyusunan Laporan Keuangan Bulanan/Triwulanan/Semesteran SKPD	21.600.000,00	21.600.000,00	0,00	100,00	
2.18 . 2-18.0-00.0-00.01 . 01 . 2.02 . 07 . 5.1	BELANJA OPERASI	21.600.000,00	21.600.000,00	0,00		
2.18 . 2-18.0-00.0-00.01 . 01 . 2.02 . 07 . 5.1.2	Belanja Barang dan Jasa	21.600.000,00	21.600.000,00	0,00		
2.18 . 2-18.0-00.0-00.01 . 01 . 2.05	Administrasi Kepegawaian Perangkat Daerah	23.050.000,00	23.050.000,00	0,00	100,00	
2.18 . 2-18.0-00.0-00.01 . 01 . 2.05 . 02	Pengadaan Pakaian Dinas Beserta Atribut Kelengkapannya	17.500.000,00	17.500.000,00	0,00	100,00	
2.18 . 2-18.0-00.0-00.01 . 01 . 2.05 . 02 . 5.1	BELANJA OPERASI	17.500.000,00	17.500.000,00	0,00		



KODE REKENING	URAIAN	JUMLAH (Rp)		BERTAMBAH / (BERKURANG)		DASAR HUKUM
		ANGGARAN SETELAH PERUBAHAN	REALISASI	(Rp)	(%)	
1	2	3	4	5 = 4 - 3	6	7
2.18 . 2-18.0-00.0-00.01 . 01 . 2.05 . 02 . 5.1.2	Belanja Barang dan Jasa	17.500.000,00	17.500.000,00	0,00		
2.18 . 2-18.0-00.0-00.01 . 01 . 2.05 . 09	<i>Pendidikan dan Pelatihan Pegawai Berdasarkan Tugas dan Fungsi</i>	5.550.000,00	5.550.000,00	0,00	100,00	
2.18 . 2-18.0-00.0-00.01 . 01 . 2.05 . 09 . 5.1	BELANJA OPERASI	5.550.000,00	5.550.000,00	0,00		
2.18 . 2-18.0-00.0-00.01 . 01 . 2.05 . 09 . 5.1.2	Belanja Barang dan Jasa	5.550.000,00	5.550.000,00	0,00		
2.18 . 2-18.0-00.0-00.01 . 01 . 2.06	<b>Administrasi Umum Perangkat Daerah</b>	431.546.600,00	426.606.453,00	(4.940.147,00)	98,86	
2.18 . 2-18.0-00.0-00.01 . 01 . 2.06 . 01	<i>Penyediaan Komponen Instalasi Listrik/Penerangan Bangunan Kantor</i>	4.069.000,00	3.011.000,00	(1.058.000,00)	74,00	
2.18 . 2-18.0-00.0-00.01 . 01 . 2.06 . 01 . 5.1	BELANJA OPERASI	4.069.000,00	3.011.000,00	(1.058.000,00)		
2.18 . 2-18.0-00.0-00.01 . 01 . 2.06 . 01 . 5.1.2	Belanja Barang dan Jasa	4.069.000,00	3.011.000,00	(1.058.000,00)		
2.18 . 2-18.0-00.0-00.01 . 01 . 2.06 . 02	<i>Penyediaan Peralatan dan Perlengkapan Kantor</i>	87.338.600,00	86.530.000,00	(808.600,00)	99,07	
2.18 . 2-18.0-00.0-00.01 . 01 . 2.06 . 02 . 5.2	BELANJA MODAL	87.338.600,00	86.530.000,00	(808.600,00)		
2.18 . 2-18.0-00.0-00.01 . 01 . 2.06 . 02 . 5.2.2	Belanja Modal Peralatan dan Mesin	87.338.600,00	86.530.000,00	(808.600,00)		
2.18 . 2-18.0-00.0-00.01 . 01 . 2.06 . 03	<i>Penyediaan Peralatan Rumah Tangga</i>	6.760.000,00	6.250.000,00	(510.000,00)	93,75	
2.18 . 2-18.0-00.0-00.01 . 01 . 2.06 . 03 . 5.1	BELANJA OPERASI	4.000.000,00	3.750.000,00	(250.000,00)		
2.18 . 2-18.0-00.0-00.01 . 01 . 2.06 . 03 . 5.1.2	Belanja Barang dan Jasa	4.000.000,00	3.750.000,00	(250.000,00)		
2.18 . 2-18.0-00.0-00.01 . 01 . 2.06 . 03 . 5.2	BELANJA MODAL	2.760.000,00	2.500.000,00	(260.000,00)		
2.18 . 2-18.0-00.0-00.01 . 01 . 2.06 . 03 . 5.2.2	Belanja Modal Peralatan dan Mesin	2.760.000,00	2.500.000,00	(260.000,00)		
2.18 . 2-18.0-00.0-00.01 . 01 . 2.06 . 04	<i>Penyediaan Bahan Logistik Kantor</i>	87.584.000,00	87.450.500,00	(133.500,00)	99,85	
2.18 . 2-18.0-00.0-00.01 . 01 . 2.06 . 04 . 5.1	BELANJA OPERASI	87.584.000,00	87.450.500,00	(133.500,00)		
2.18 . 2-18.0-00.0-00.01 . 01 . 2.06 . 04 . 5.1.2	Belanja Barang dan Jasa	87.584.000,00	87.450.500,00	(133.500,00)		
2.18 . 2-18.0-00.0-00.01 . 01 . 2.06 . 05	<i>Penyediaan Barang Cetak dan Penggandaan</i>	22.000.000,00	19.697.400,00	(2.302.600,00)	89,53	
2.18 . 2-18.0-00.0-00.01 . 01 . 2.06 . 05 . 5.1	BELANJA OPERASI	22.000.000,00	19.697.400,00	(2.302.600,00)		
2.18 . 2-18.0-00.0-00.01 . 01 . 2.06 . 05 . 5.1.2	Belanja Barang dan Jasa	22.000.000,00	19.697.400,00	(2.302.600,00)		
2.18 . 2-18.0-00.0-00.01 . 01 . 2.06 . 06	<i>Penyediaan Bahan Bacaan dan Peraturan Perundang-undangan</i>	1.800.000,00	1.800.000,00	0,00	100,00	
2.18 . 2-18.0-00.0-00.01 . 01 . 2.06 . 06 . 5.1	BELANJA OPERASI	1.800.000,00	1.800.000,00	0,00		
2.18 . 2-18.0-00.0-00.01 . 01 . 2.06 . 06 . 5.1.2	Belanja Barang dan Jasa	1.800.000,00	1.800.000,00	0,00		
2.18 . 2-18.0-00.0-00.01 . 01 . 2.06 . 09	<i>Penyelenggaraan Rapat Koordinasi dan Konsultasi SKPD</i>	221.995.000,00	221.867.553,00	(127.447,00)	99,94	
2.18 . 2-18.0-00.0-00.01 . 01 . 2.06 . 09 . 5.1	BELANJA OPERASI	221.995.000,00	221.867.553,00	(127.447,00)		
2.18 . 2-18.0-00.0-00.01 . 01 . 2.06 . 09 . 5.1.2	Belanja Barang dan Jasa	221.995.000,00	221.867.553,00	(127.447,00)		
2.18 . 2-18.0-00.0-00.01 . 01 . 2.07	<b>Pengadaan Barang Milik Daerah Penunjang Urusan Pemerintah Daerah</b>	2.625.000,00	2.475.000,00	(150.000,00)	94,29	
2.18 . 2-18.0-00.0-00.01 . 01 . 2.07 . 10	<i>Pengadaan Sarana dan Prasarana Gedung Kantor atau Bangunan Lainnya</i>	2.625.000,00	2.475.000,00	(150.000,00)	94,29	

KODE REKENING	URAIAN	JUMLAH (Rp)		BERTAMBAH / (BERKURANG)		DASAR HUKUM
		ANGGARAN SETELAH PERUBAHAN	REALISASI	(Rp)	(%)	
1	2	3	4	5 = 4 - 3	6	7
2.18 . 2-18.0-00.0-00.01 . 01 . 2.07 . 10 . 5.2	BELANJA MODAL	2.625.000,00	2.475.000,00	(150.000,00)		
2.18 . 2-18.0-00.0-00.01 . 01 . 2.07 . 10 . 5.2.2	Belanja Modal Peralatan dan Mesin	2.625.000,00	2.475.000,00	(150.000,00)		
2.18 . 2-18.0-00.0-00.01 . 01 . 2.08	<b>Penyediaan Jasa Penunjang Urusan Pemerintahan Daerah</b>	364.867.000,00	353.783.088,00	(11.083.912,00)	96,96	
2.18 . 2-18.0-00.0-00.01 . 01 . 2.08 . 02	<i>Penyediaan Jasa Komunikasi, Sumber Daya Air dan Listrik</i>	20.200.000,00	19.844.088,00	(355.912,00)	98,24	
2.18 . 2-18.0-00.0-00.01 . 01 . 2.08 . 02 . 5.1	BELANJA OPERASI	20.200.000,00	19.844.088,00	(355.912,00)		
2.18 . 2-18.0-00.0-00.01 . 01 . 2.08 . 02 . 5.1.2	Belanja Barang dan Jasa	20.200.000,00	19.844.088,00	(355.912,00)		
2.18 . 2-18.0-00.0-00.01 . 01 . 2.08 . 04	<i>Penyediaan Jasa Pelayanan Umum Kantor</i>	344.667.000,00	333.939.000,00	(10.728.000,00)	96,89	
2.18 . 2-18.0-00.0-00.01 . 01 . 2.08 . 04 . 5.1	BELANJA OPERASI	344.667.000,00	333.939.000,00	(10.728.000,00)		
2.18 . 2-18.0-00.0-00.01 . 01 . 2.08 . 04 . 5.1.2	Belanja Barang dan Jasa	344.667.000,00	333.939.000,00	(10.728.000,00)		
2.18 . 2-18.0-00.0-00.01 . 01 . 2.09	<b>Pemeliharaan Barang Milik Daerah Penunjang Urusan Pemerintahan Daerah</b>	115.143.650,00	114.117.450,00	(1.026.200,00)	99,11	
2.18 . 2-18.0-00.0-00.01 . 01 . 2.09 . 01	<i>Penyediaan Jasa Pemeliharaan, Biaya Pemeliharaan, dan Pajak Kendaraan Perorangan Dinas atau Kendaraan Dinas Jabatan</i>	69.998.750,00	69.740.750,00	(258.000,00)	99,63	
2.18 . 2-18.0-00.0-00.01 . 01 . 2.09 . 01 . 5.1	BELANJA OPERASI	69.998.750,00	69.740.750,00	(258.000,00)		
2.18 . 2-18.0-00.0-00.01 . 01 . 2.09 . 01 . 5.1.2	Belanja Barang dan Jasa	69.998.750,00	69.740.750,00	(258.000,00)		
2.18 . 2-18.0-00.0-00.01 . 01 . 2.09 . 02	<i>Penyediaan Jasa Pemeliharaan, Biaya Pemeliharaan, Pajak dan Perizinan Kendaraan Dinas Operasional atau Lapangan</i>	2.714.900,00	2.502.700,00	(212.200,00)	92,18	
2.18 . 2-18.0-00.0-00.01 . 01 . 2.09 . 02 . 5.1	BELANJA OPERASI	2.714.900,00	2.502.700,00	(212.200,00)		
2.18 . 2-18.0-00.0-00.01 . 01 . 2.09 . 02 . 5.1.2	Belanja Barang dan Jasa	2.714.900,00	2.502.700,00	(212.200,00)		
2.18 . 2-18.0-00.0-00.01 . 01 . 2.09 . 06	<i>Pemeliharaan Peralatan dan Mesin Lainnya</i>	12.130.000,00	11.950.000,00	(180.000,00)	98,52	
2.18 . 2-18.0-00.0-00.01 . 01 . 2.09 . 06 . 5.1	BELANJA OPERASI	12.130.000,00	11.950.000,00	(180.000,00)		
2.18 . 2-18.0-00.0-00.01 . 01 . 2.09 . 06 . 5.1.2	Belanja Barang dan Jasa	12.130.000,00	11.950.000,00	(180.000,00)		
2.18 . 2-18.0-00.0-00.01 . 01 . 2.09 . 09	<i>Pemeliharaan/Rehabilitasi Gedung Kantor dan Bangunan Lainnya</i>	30.300.000,00	29.924.000,00	(376.000,00)	98,76	
2.18 . 2-18.0-00.0-00.01 . 01 . 2.09 . 09 . 5.1	BELANJA OPERASI	30.300.000,00	29.924.000,00	(376.000,00)		
2.18 . 2-18.0-00.0-00.01 . 01 . 2.09 . 09 . 5.1.2	Belanja Barang dan Jasa	30.300.000,00	29.924.000,00	(376.000,00)		
2.18 . 2-18.0-00.0-00.01 . 03	<b>Program Promosi Penanaman Modal</b>	0,00	0,00	0,00	0,00	
2.18 . 2-18.0-00.0-00.01 . 03 . 2.01	<b>Penyelenggaraan Promosi Penanaman Modal yang menjadi Kewenangan Daerah Kabupaten/Kota</b>	0,00	0,00	0,00	0,00	
2.18 . 2-18.0-00.0-00.01 . 03 . 2.01 . 02	<i>Pelaksanaan Kegiatan Promosi Penanaman Modal Daerah Kabupaten/Kota</i>	0,00	0,00	0,00	0,00	
2.18 . 2-18.0-00.0-00.01 . 03 . 2.01 . 02 . 5.1	BELANJA OPERASI	0,00	0,00	0,00		

KODE REKENING	URAIAN	JUMLAH (Rp)		BERTAMBAH / (BERKURANG)		DASAR HUKUM
		ANGGARAN SETELAH PERUBAHAN	REALISASI	(Rp)	(%)	
1	2	3	4	5 = 4 - 3	6	7
2.18 . 2-18.0-00.0-00.01 . 03 . 2.01 . 02 . 5.1.2	Belanja Barang dan Jasa	0,00	0,00	0,00		
2.18 . 2-18.0-00.0-00.01 . 04	<b>Program Pelayanan Penanaman Modal</b>	327.300.000,00	300.042.400,00	(27.257.600,00)	91,67	
2.18 . 2-18.0-00.0-00.01 . 04 . 2.01	<i><b>Pelayanan Perizinan dan Non Perizinan secara Terpadu Satu Pintu dibidang Penanaman Modal yang menjadi Kewenangan Daerah Kabupaten/ Kota</b></i>	327.300.000,00	300.042.400,00	(27.257.600,00)	91,67	
2.18 . 2-18.0-00.0-00.01 . 04 . 2.01 . 01	<i>Penyediaan Pelayanan Terpadu Perizinan dan Nonperizinan Berbasis Sistem Pelayanan Perizinan Berusaha Terintegrasi secara Elektronik</i>	220.090.000,00	195.584.000,00	(24.506.000,00)	88,87	
2.18 . 2-18.0-00.0-00.01 . 04 . 2.01 . 01 . 5.1	BELANJA OPERASI	220.090.000,00	195.584.000,00	(24.506.000,00)		
2.18 . 2-18.0-00.0-00.01 . 04 . 2.01 . 01 . 5.1.2	Belanja Barang dan Jasa	220.090.000,00	195.584.000,00	(24.506.000,00)		
2.18 . 2-18.0-00.0-00.01 . 04 . 2.01 . 03	<i>Penyediaan Layanan Konsultasi dan Pengelolaan Pengaduan Masyarakat terhadap Pelayanan Terpadu Perizinan dan Non Perizinan</i>	107.210.000,00	104.458.400,00	(2.751.600,00)	97,43	
2.18 . 2-18.0-00.0-00.01 . 04 . 2.01 . 03 . 5.1	BELANJA OPERASI	107.210.000,00	104.458.400,00	(2.751.600,00)		
2.18 . 2-18.0-00.0-00.01 . 04 . 2.01 . 03 . 5.1.2	Belanja Barang dan Jasa	107.210.000,00	104.458.400,00	(2.751.600,00)		
2.18 . 2-18.0-00.0-00.01 . 05	<b>Program Pengendalian Pelaksanaan Penanaman Modal</b>	326.122.000,00	295.709.800,00	(30.412.200,00)	90,67	
2.18 . 2-18.0-00.0-00.01 . 05 . 2.01	<i><b>Pengendalian Pelaksanaan Penanaman Modal yang menjadi Kewenangan Daerah Kabupaten/Kota</b></i>	326.122.000,00	295.709.800,00	(30.412.200,00)	90,67	
2.18 . 2-18.0-00.0-00.01 . 05 . 2.01 . 01	<i>Koordinasi dan Sinkronisasi Pemantauan Pelaksanaan Penanaman Modal</i>	326.122.000,00	295.709.800,00	(30.412.200,00)	90,67	
2.18 . 2-18.0-00.0-00.01 . 05 . 2.01 . 01 . 5.1	BELANJA OPERASI	326.122.000,00	295.709.800,00	(30.412.200,00)		
2.18 . 2-18.0-00.0-00.01 . 05 . 2.01 . 01 . 5.1.2	Belanja Barang dan Jasa	326.122.000,00	295.709.800,00	(30.412.200,00)		



PEMERINTAH KABUPATEN BENER MERIAH  
RINCIAN APBD MENURUT URUSAN PEMERINTAHAN DAERAH, ORGANISASI, PROGRAM, KEGIATAN, SUB KEGIATAN, KELOMPOK,  
DAN JENIS PENDAPATAN, BELANJA, DAN PEMBIAYAAN  
TAHUN ANGGARAN 2021

Urusan Pemerintahan : 2 URUSAN PEMERINTAHAN WAJIB YANG TIDAK BERKAITAN DENGAN PELAYANAN DASAR  
Bidang Pemerintahan : 2 . 22 Kebudayaan  
Unit Organisasi : 2 . 22 . 2-22.0-00.0-00.06 Sekretariat Majelis Adat Aceh  
Sub Unit Organisasi : 2 . 22 . 2-22.0-00.0-00.06 . 01 Sekretariat Majelis Adat Aceh

KODE REKENING	URAIAN	JUMLAH (Rp)		BERTAMBAH / (BERKURANG)		DASAR HUKUM
		ANGGARAN SETELAH PERUBAHAN	REALISASI	(Rp)	(%)	
1	2	3	4	5 = 4 - 3	6	7
2.22 . 2-22.0-00.0-00.06 . 01 . 2.01 . 5	BELANJA DAERAH	1.941.123.946,00	1.931.910.454,00	(9.213.492,00)	99,53	
2.22 . 2-22.0-00.0-00.06 . 01	Program Penunjang Urusan Pemerintahan Daerah Kabupaten/Kota	1.769.318.946,00	1.760.105.454,00	(9.213.492,00)	99,48	
2.22 . 2-22.0-00.0-00.06 . 01 . 2.01	Perencanaan, Penganggaran, dan Evaluasi Kinerja Perangkat Daerah	1.800.000,00	1.800.000,00	0,00	100,00	
2.22 . 2-22.0-00.0-00.06 . 01 . 2.01 . 01	Penyusunan Dokumen Perencanaan Perangkat Daerah	1.800.000,00	1.800.000,00	0,00	100,00	
2.22 . 2-22.0-00.0-00.06 . 01 . 2.01 . 01 . 5.1	BELANJA OPERASI	1.800.000,00	1.800.000,00	0,00		
2.22 . 2-22.0-00.0-00.06 . 01 . 2.01 . 01 . 5.1.2	Belanja Barang dan Jasa	1.800.000,00	1.800.000,00	0,00		
2.22 . 2-22.0-00.0-00.06 . 01 . 2.02	Administrasi Keuangan Perangkat Daerah	1.500.956.396,00	1.496.550.444,00	(4.405.952,00)	99,71	
2.22 . 2-22.0-00.0-00.06 . 01 . 2.02 . 01	Penyediaan Gaji dan Tunjangan ASN	1.500.956.396,00	1.496.550.444,00	(4.405.952,00)	99,71	
2.22 . 2-22.0-00.0-00.06 . 01 . 2.02 . 01 . 5.1	BELANJA OPERASI	1.500.956.396,00	1.496.550.444,00	(4.405.952,00)		
2.22 . 2-22.0-00.0-00.06 . 01 . 2.02 . 01 . 5.1.1	Belanja Pegawai	1.500.956.396,00	1.496.550.444,00	(4.405.952,00)		
2.22 . 2-22.0-00.0-00.06 . 01 . 2.05	Administrasi Kepegawaian Perangkat Daerah	5.600.000,00	5.600.000,00	0,00	100,00	
2.22 . 2-22.0-00.0-00.06 . 01 . 2.05 . 02	Pengadaan Pakaian Dinas Beserta Atribut Kelengkapannya	5.600.000,00	5.600.000,00	0,00	100,00	
2.22 . 2-22.0-00.0-00.06 . 01 . 2.05 . 02 . 5.1	BELANJA OPERASI	5.600.000,00	5.600.000,00	0,00		
2.22 . 2-22.0-00.0-00.06 . 01 . 2.05 . 02 . 5.1.2	Belanja Barang dan Jasa	5.600.000,00	5.600.000,00	0,00		
2.22 . 2-22.0-00.0-00.06 . 01 . 2.06	Administrasi Umum Perangkat Daerah	187.063.850,00	183.866.600,00	(3.197.250,00)	98,29	
2.22 . 2-22.0-00.0-00.06 . 01 . 2.06 . 01	Penyediaan Komponen Instalasi Listrik/Penerangan Bangunan Kantor	723.000,00	723.000,00	0,00	100,00	
2.22 . 2-22.0-00.0-00.06 . 01 . 2.06 . 01 . 5.1	BELANJA OPERASI	723.000,00	723.000,00	0,00		
2.22 . 2-22.0-00.0-00.06 . 01 . 2.06 . 01 . 5.1.2	Belanja Barang dan Jasa	723.000,00	723.000,00	0,00		

KODE REKENING	URAIAN	JUMLAH (Rp)		BERTAMBAH / (BERKURANG)		DASAR HUKUM
		ANGGARAN SETELAH PERUBAHAN	REALISASI	(Rp)	(%)	
1	2	3	4	5 = 4 - 3	6	7
2.22 . 2-22.0-00.0-00.06 . 01 . 2.06 . 02	<i>Penyediaan Peralatan dan Perlengkapan Kantor</i>	17.253.000,00	17.155.000,00	(98.000,00)	99,43	
2.22 . 2-22.0-00.0-00.06 . 01 . 2.06 . 02 . 5.1	BELANJA OPERASI	17.253.000,00	17.155.000,00	(98.000,00)		
2.22 . 2-22.0-00.0-00.06 . 01 . 2.06 . 02 . 5.1.2	Belanja Barang dan Jasa	17.253.000,00	17.155.000,00	(98.000,00)		
2.22 . 2-22.0-00.0-00.06 . 01 . 2.06 . 04	<i>Penyediaan Bahan Logistik Kantor</i>	132.653.850,00	131.385.000,00	(1.268.850,00)	99,04	
2.22 . 2-22.0-00.0-00.06 . 01 . 2.06 . 04 . 5.1	BELANJA OPERASI	132.653.850,00	131.385.000,00	(1.268.850,00)		
2.22 . 2-22.0-00.0-00.06 . 01 . 2.06 . 04 . 5.1.2	Belanja Barang dan Jasa	132.653.850,00	131.385.000,00	(1.268.850,00)		
2.22 . 2-22.0-00.0-00.06 . 01 . 2.06 . 05	<i>Penyediaan Barang Cetak dan Penggandaan</i>	10.000.000,00	10.000.000,00	0,00	100,00	
2.22 . 2-22.0-00.0-00.06 . 01 . 2.06 . 05 . 5.1	BELANJA OPERASI	10.000.000,00	10.000.000,00	0,00		
2.22 . 2-22.0-00.0-00.06 . 01 . 2.06 . 05 . 5.1.2	Belanja Barang dan Jasa	10.000.000,00	10.000.000,00	0,00		
2.22 . 2-22.0-00.0-00.06 . 01 . 2.06 . 06	<i>Penyediaan Bahan Bacaan dan Peraturan</i>	1.800.000,00	1.800.000,00	0,00	100,00	
	<i>Perundang-undangan</i>					
2.22 . 2-22.0-00.0-00.06 . 01 . 2.06 . 06 . 5.1	BELANJA OPERASI	1.800.000,00	1.800.000,00	0,00		
2.22 . 2-22.0-00.0-00.06 . 01 . 2.06 . 06 . 5.1.2	Belanja Barang dan Jasa	1.800.000,00	1.800.000,00	0,00		
2.22 . 2-22.0-00.0-00.06 . 01 . 2.06 . 09	<i>Penyelenggaraan Rapat Koordinasi dan Konsultasi</i>	24.634.000,00	22.803.600,00	(1.830.400,00)	92,57	
	<i>SKPD</i>					
2.22 . 2-22.0-00.0-00.06 . 01 . 2.06 . 09 . 5.1	BELANJA OPERASI	24.634.000,00	22.803.600,00	(1.830.400,00)		
2.22 . 2-22.0-00.0-00.06 . 01 . 2.06 . 09 . 5.1.2	Belanja Barang dan Jasa	24.634.000,00	22.803.600,00	(1.830.400,00)		
2.22 . 2-22.0-00.0-00.06 . 01 . 2.07	<b><i>Pengadaan Barang Milik Daerah Penunjang</i></b>	4.567.500,00	4.567.500,00	0,00	100,00	
	<b><i>Urusan Pemerintah Daerah</i></b>					
2.22 . 2-22.0-00.0-00.06 . 01 . 2.07 . 07	<i>Pengadaan Aset Tetap Lainnya</i>	4.567.500,00	4.567.500,00	0,00	100,00	
2.22 . 2-22.0-00.0-00.06 . 01 . 2.07 . 07 . 5.2	BELANJA MODAL	4.567.500,00	4.567.500,00	0,00		
2.22 . 2-22.0-00.0-00.06 . 01 . 2.07 . 07 . 5.2.2	Belanja Modal Peralatan dan Mesin	4.567.500,00	4.567.500,00	0,00		
2.22 . 2-22.0-00.0-00.06 . 01 . 2.08	<b><i>Penyediaan Jasa Penunjang Urusan</i></b>	64.500.000,00	63.083.110,00	(1.416.890,00)	97,80	
	<b><i>Pemerintahan Daerah</i></b>					
2.22 . 2-22.0-00.0-00.06 . 01 . 2.08 . 02	<i>Penyediaan Jasa Komunikasi, Sumber Daya Air dan</i>	9.300.000,00	7.883.110,00	(1.416.890,00)	84,76	
	<i>Listrik</i>					
2.22 . 2-22.0-00.0-00.06 . 01 . 2.08 . 02 . 5.1	BELANJA OPERASI	9.300.000,00	7.883.110,00	(1.416.890,00)		
2.22 . 2-22.0-00.0-00.06 . 01 . 2.08 . 02 . 5.1.2	Belanja Barang dan Jasa	9.300.000,00	7.883.110,00	(1.416.890,00)		
2.22 . 2-22.0-00.0-00.06 . 01 . 2.08 . 04	<i>Penyediaan Jasa Pelayanan Umum Kantor</i>	55.200.000,00	55.200.000,00	0,00	100,00	
2.22 . 2-22.0-00.0-00.06 . 01 . 2.08 . 04 . 5.1	BELANJA OPERASI	55.200.000,00	55.200.000,00	0,00		
2.22 . 2-22.0-00.0-00.06 . 01 . 2.08 . 04 . 5.1.2	Belanja Barang dan Jasa	55.200.000,00	55.200.000,00	0,00		
2.22 . 2-22.0-00.0-00.06 . 01 . 2.09	<b><i>Pemeliharaan Barang Milik Daerah Penunjang</i></b>	4.831.200,00	4.637.800,00	(193.400,00)	96,00	
	<b><i>Urusan Pemerintahan Daerah</i></b>					
2.22 . 2-22.0-00.0-00.06 . 01 . 2.09 . 01	<i>Penyediaan Jasa Pemeliharaan, Biaya</i>	3.411.200,00	3.217.800,00	(193.400,00)	94,33	
	<i>Pemeliharaan, dan Pajak Kendaraan Perorangan</i>					
	<i>Dinas atau Kendaraan Dinas Jabatan</i>					

KODE REKENING	URAIAN	JUMLAH (Rp)		BERTAMBAH / (BERKURANG)		DASAR HUKUM
		ANGGARAN SETELAH PERUBAHAN	REALISASI	(Rp)	(%)	
1	2	3	4	5 = 4 - 3	6	7
2.22 . 2-22.0-00.0-00.06 . 01 . 2.09 . 01 . 5.1	BELANJA OPERASI	3.411.200,00	3.217.800,00	(193.400,00)		
2.22 . 2-22.0-00.0-00.06 . 01 . 2.09 . 01 . 5.1.2	Belanja Barang dan Jasa	3.411.200,00	3.217.800,00	(193.400,00)		
2.22 . 2-22.0-00.0-00.06 . 01 . 2.09 . 07	<i>Pemeliharaan Aset Tetap Lainnya</i>	1.420.000,00	1.420.000,00	0,00	100,00	
2.22 . 2-22.0-00.0-00.06 . 01 . 2.09 . 07 . 5.1	BELANJA OPERASI	1.420.000,00	1.420.000,00	0,00		
2.22 . 2-22.0-00.0-00.06 . 01 . 2.09 . 07 . 5.1.2	Belanja Barang dan Jasa	1.420.000,00	1.420.000,00	0,00		
2.22 . 2-22.0-00.0-00.06 . 01 . 2.09 . 09	<i>Pemeliharaan/Rehabilitasi Gedung Kantor dan Bangunan Lainnya</i>	0,00	0,00	0,00	0,00	
2.22 . 2-22.0-00.0-00.06 . 01 . 2.09 . 09 . 5.1	BELANJA OPERASI	0,00	0,00	0,00		
2.22 . 2-22.0-00.0-00.06 . 01 . 2.09 . 09 . 5.1.2	Belanja Barang dan Jasa	0,00	0,00	0,00		
2.22 . 2-22.0-00.0-00.06 . 02	<b>Program Pengembangan Kebudayaan</b>	73.745.000,00	73.745.000,00	0,00	100,00	
2.22 . 2-22.0-00.0-00.06 . 02 . 2.02	<b><i>Pelestarian Kesenian Tradisional yang Masyarakat Pelakunya dalam Daerah Kabupaten/Kota</i></b>	73.745.000,00	73.745.000,00	0,00	100,00	
2.22 . 2-22.0-00.0-00.06 . 02 . 2.02 . 03	<i>Pemberian Penghargaan kepada Pihak yang Berprestasi atau Berkontribusi Luar Biasa sesuai dengan Prestasi dan Kontribusinya dalam Pemajuan Kebudayaan</i>	73.745.000,00	73.745.000,00	0,00	100,00	
2.22 . 2-22.0-00.0-00.06 . 02 . 2.02 . 03 . 5.1	BELANJA OPERASI	73.745.000,00	73.745.000,00	0,00		
2.22 . 2-22.0-00.0-00.06 . 02 . 2.02 . 03 . 5.1.2	Belanja Barang dan Jasa	73.745.000,00	73.745.000,00	0,00		
2.22 . 2-22.0-00.0-00.06 . 07	<b>Program Majelis Adat Aceh (MAA)*****)</b>	98.060.000,00	98.060.000,00	0,00	100,00	
2.22 . 2-22.0-00.0-00.06 . 07 . 2.01	<b><i>Pelestarian dan Pembinaan Adat Istiadat*****)</i></b>	48.605.000,00	48.605.000,00	0,00	100,00	
2.22 . 2-22.0-00.0-00.06 . 07 . 2.01 . 03	<i>Sosialisasi Adat Istiadat*****)</i>	48.605.000,00	48.605.000,00	0,00	100,00	
2.22 . 2-22.0-00.0-00.06 . 07 . 2.01 . 03 . 5.1	BELANJA OPERASI	48.605.000,00	48.605.000,00	0,00		
2.22 . 2-22.0-00.0-00.06 . 07 . 2.01 . 03 . 5.1.2	Belanja Barang dan Jasa	48.605.000,00	48.605.000,00	0,00		
2.22 . 2-22.0-00.0-00.06 . 07 . 2.02	<b><i>Pembinaan dan Pengembangan Hukum Adat*****)</i></b>	49.455.000,00	49.455.000,00	0,00	100,00	
2.22 . 2-22.0-00.0-00.06 . 07 . 2.02 . 04	<i>Sosialisasi Hukum Adat dan Lembaga Adat*****)</i>	49.455.000,00	49.455.000,00	0,00	100,00	
2.22 . 2-22.0-00.0-00.06 . 07 . 2.02 . 04 . 5.1	BELANJA OPERASI	49.455.000,00	49.455.000,00	0,00		
2.22 . 2-22.0-00.0-00.06 . 07 . 2.02 . 04 . 5.1.2	Belanja Barang dan Jasa	49.455.000,00	49.455.000,00	0,00		
2.22 . 2-22.0-00.0-00.06 . 07 . 2.03	<b><i>Pembinaan Lembaga Adat dan Tokoh Adat*****)</i></b>	0,00	0,00	0,00	0,00	
2.22 . 2-22.0-00.0-00.06 . 07 . 2.03 . 02	<i>Pelatihan Pemberdayaan Kelembagaan Adat*****)</i>	0,00	0,00	0,00	0,00	
2.22 . 2-22.0-00.0-00.06 . 07 . 2.03 . 02 . 5.1	BELANJA OPERASI	0,00	0,00	0,00		
2.22 . 2-22.0-00.0-00.06 . 07 . 2.03 . 02 . 5.1.2	Belanja Barang dan Jasa	0,00	0,00	0,00		



PEMERINTAH KABUPATEN BENER MERIAH  
RINCIAN APBD MENURUT URUSAN PEMERINTAHAN DAERAH, ORGANISASI, PROGRAM, KEGIATAN, SUB KEGIATAN, KELOMPOK,  
DAN JENIS PENDAPATAN, BELANJA, DAN PEMBIAYAAN  
TAHUN ANGGARAN 2021

Urusan Pemerintahan : 2 URUSAN PEMERINTAHAN WAJIB YANG TIDAK BERKAITAN DENGAN PELAYANAN DASAR  
Bidang Pemerintahan : 2 . 23 Perpustakaan  
Unit Organisasi : 2 . 23 . 2-23.2-24.0-00.02 Dinas Kearsipan Dan Perpustakaan  
Sub Unit Organisasi : 2 . 23 . 2-23.2-24.0-00.02 . 01 Dinas Kearsipan Dan Perpustakaan

KODE REKENING	URAIAN	JUMLAH (Rp)		BERTAMBAH / (BERKURANG)		DASAR HUKUM
		ANGGARAN SETELAH PERUBAHAN	REALISASI	(Rp)	(%)	
1	2	3	4	5 = 4 - 3	6	7
2.23 . 2-23.2-24.0-00.02 . 01 . 2.02 . 5	BELANJA DAERAH	2.713.756.279,00	2.604.469.330,00	(109.286.949,00)	95,97	
2.23 . 2-23.2-24.0-00.02 . 01	Program Penunjang Urusan Pemerintahan Daerah Kabupaten/Kota	1.967.928.879,00	1.928.825.130,00	(39.103.749,00)	98,01	
2.23 . 2-23.2-24.0-00.02 . 01 . 2.02	Administrasi Keuangan Perangkat Daerah	1.498.547.314,00	1.491.925.953,00	(6.621.361,00)	99,56	
2.23 . 2-23.2-24.0-00.02 . 01 . 2.02 . 01	Penyediaan Gaji dan Tunjangan ASN	1.498.547.314,00	1.491.925.953,00	(6.621.361,00)	99,56	
2.23 . 2-23.2-24.0-00.02 . 01 . 2.02 . 01 . 5.1	BELANJA OPERASI	1.498.547.314,00	1.491.925.953,00	(6.621.361,00)		
2.23 . 2-23.2-24.0-00.02 . 01 . 2.02 . 01 . 5.1.1	Belanja Pegawai	1.498.547.314,00	1.491.925.953,00	(6.621.361,00)		
2.23 . 2-23.2-24.0-00.02 . 01 . 2.06	Administrasi Umum Perangkat Daerah	275.018.042,00	256.269.744,00	(18.748.298,00)	93,18	
2.23 . 2-23.2-24.0-00.02 . 01 . 2.06 . 01	Penyediaan Komponen Instalasi Listrik/Penerangan Bangunan Kantor	8.882.150,00	8.868.000,00	(14.150,00)	99,84	
2.23 . 2-23.2-24.0-00.02 . 01 . 2.06 . 01 . 5.1	BELANJA OPERASI	8.882.150,00	8.868.000,00	(14.150,00)		
2.23 . 2-23.2-24.0-00.02 . 01 . 2.06 . 01 . 5.1.2	Belanja Barang dan Jasa	8.882.150,00	8.868.000,00	(14.150,00)		
2.23 . 2-23.2-24.0-00.02 . 01 . 2.06 . 02	Penyediaan Peralatan dan Perlengkapan Kantor	18.299.892,00	16.723.000,00	(1.576.892,00)	91,38	
2.23 . 2-23.2-24.0-00.02 . 01 . 2.06 . 02 . 5.1	BELANJA OPERASI	18.299.892,00	16.723.000,00	(1.576.892,00)		
2.23 . 2-23.2-24.0-00.02 . 01 . 2.06 . 02 . 5.1.2	Belanja Barang dan Jasa	18.299.892,00	16.723.000,00	(1.576.892,00)		
2.23 . 2-23.2-24.0-00.02 . 01 . 2.06 . 04	Penyediaan Bahan Logistik Kantor	203.165.000,00	186.327.000,00	(16.838.000,00)	100,00	
2.23 . 2-23.2-24.0-00.02 . 01 . 2.06 . 04 . 5.1	BELANJA OPERASI	203.165.000,00	186.327.000,00	(16.838.000,00)		
2.23 . 2-23.2-24.0-00.02 . 01 . 2.06 . 04 . 5.1.1	Belanja Pegawai	4.050.000,00	4.050.000,00	0,00		
2.23 . 2-23.2-24.0-00.02 . 01 . 2.06 . 04 . 5.1.2	Belanja Barang dan Jasa	199.115.000,00	182.277.000,00	(16.838.000,00)		
2.23 . 2-23.2-24.0-00.02 . 01 . 2.06 . 05	Penyediaan Barang Cetak dan Penggandaan	11.715.000,00	11.715.000,00	0,00	100,00	
2.23 . 2-23.2-24.0-00.02 . 01 . 2.06 . 05 . 5.1	BELANJA OPERASI	11.715.000,00	11.715.000,00	0,00		
2.23 . 2-23.2-24.0-00.02 . 01 . 2.06 . 05 . 5.1.2	Belanja Barang dan Jasa	11.715.000,00	11.715.000,00	0,00		

KODE REKENING	URAIAN	JUMLAH (Rp)		BERTAMBAH / (BERKURANG)		DASAR HUKUM
		ANGGARAN SETELAH PERUBAHAN	REALISASI	(Rp)	(%)	
1	2	3	4	5 = 4 - 3	6	7
2.23 . 2-23.2-24.0-00.02 . 01 . 2.06 . 09	<i>Penyelenggaraan Rapat Koordinasi dan Konsultasi SKPD</i>	32.956.000,00	32.636.744,00	(319.256,00)	99,03	
2.23 . 2-23.2-24.0-00.02 . 01 . 2.06 . 09 . 5.1	BELANJA OPERASI	32.956.000,00	32.636.744,00	(319.256,00)		
2.23 . 2-23.2-24.0-00.02 . 01 . 2.06 . 09 . 5.1.2	Belanja Barang dan Jasa	32.956.000,00	32.636.744,00	(319.256,00)		
2.23 . 2-23.2-24.0-00.02 . 01 . 2.08	<b>Penyediaan Jasa Penunjang Urusan Pemerintahan Daerah</b>	63.700.000,00	56.155.733,00	(7.544.267,00)	88,16	
2.23 . 2-23.2-24.0-00.02 . 01 . 2.08 . 02	<i>Penyediaan Jasa Komunikasi, Sumber Daya Air dan Listrik</i>	33.700.000,00	26.155.733,00	(7.544.267,00)	77,61	
2.23 . 2-23.2-24.0-00.02 . 01 . 2.08 . 02 . 5.1	BELANJA OPERASI	33.700.000,00	26.155.733,00	(7.544.267,00)		
2.23 . 2-23.2-24.0-00.02 . 01 . 2.08 . 02 . 5.1.2	Belanja Barang dan Jasa	33.700.000,00	26.155.733,00	(7.544.267,00)		
2.23 . 2-23.2-24.0-00.02 . 01 . 2.08 . 03	<i>Penyediaan Jasa Peralatan dan Perlengkapan Kantor</i>	30.000.000,00	30.000.000,00	0,00	100,00	
2.23 . 2-23.2-24.0-00.02 . 01 . 2.08 . 03 . 5.2	BELANJA MODAL	30.000.000,00	30.000.000,00	0,00		
2.23 . 2-23.2-24.0-00.02 . 01 . 2.08 . 03 . 5.2.2	Belanja Modal Peralatan dan Mesin	30.000.000,00	30.000.000,00	0,00		
2.23 . 2-23.2-24.0-00.02 . 01 . 2.09	<b>Pemeliharaan Barang Milik Daerah Penunjang Urusan Pemerintahan Daerah</b>	130.663.523,00	124.473.700,00	(6.189.823,00)	95,26	
2.23 . 2-23.2-24.0-00.02 . 01 . 2.09 . 01	<i>Penyediaan Jasa Pemeliharaan, Biaya Pemeliharaan, dan Pajak Kendaraan Perorangan Dinas atau Kendaraan Dinas Jabatan</i>	22.148.212,00	21.212.500,00	(935.712,00)	95,78	
2.23 . 2-23.2-24.0-00.02 . 01 . 2.09 . 01 . 5.1	BELANJA OPERASI	22.148.212,00	21.212.500,00	(935.712,00)		
2.23 . 2-23.2-24.0-00.02 . 01 . 2.09 . 01 . 5.1.2	Belanja Barang dan Jasa	22.148.212,00	21.212.500,00	(935.712,00)		
2.23 . 2-23.2-24.0-00.02 . 01 . 2.09 . 02	<i>Penyediaan Jasa Pemeliharaan, Biaya Pemeliharaan, Pajak dan Perizinan Kendaraan Dinas Operasional atau Lapangan</i>	56.033.311,00	52.861.200,00	(3.172.111,00)	94,34	
2.23 . 2-23.2-24.0-00.02 . 01 . 2.09 . 02 . 5.1	BELANJA OPERASI	56.033.311,00	52.861.200,00	(3.172.111,00)		
2.23 . 2-23.2-24.0-00.02 . 01 . 2.09 . 02 . 5.1.2	Belanja Barang dan Jasa	56.033.311,00	52.861.200,00	(3.172.111,00)		
2.23 . 2-23.2-24.0-00.02 . 01 . 2.09 . 06	<i>Pemeliharaan Peralatan dan Mesin Lainnya</i>	2.482.000,00	1.950.000,00	(532.000,00)	78,57	
2.23 . 2-23.2-24.0-00.02 . 01 . 2.09 . 06 . 5.1	BELANJA OPERASI	2.482.000,00	1.950.000,00	(532.000,00)		
2.23 . 2-23.2-24.0-00.02 . 01 . 2.09 . 06 . 5.1.2	Belanja Barang dan Jasa	2.482.000,00	1.950.000,00	(532.000,00)		
2.23 . 2-23.2-24.0-00.02 . 01 . 2.09 . 09	<i>Pemeliharaan/Rehabilitasi Gedung Kantor dan Bangunan Lainnya</i>	50.000.000,00	48.450.000,00	(1.550.000,00)	96,90	
2.23 . 2-23.2-24.0-00.02 . 01 . 2.09 . 09 . 5.1	BELANJA OPERASI	50.000.000,00	48.450.000,00	(1.550.000,00)		
2.23 . 2-23.2-24.0-00.02 . 01 . 2.09 . 09 . 5.1.2	Belanja Barang dan Jasa	50.000.000,00	48.450.000,00	(1.550.000,00)		
2.23 . 2-23.2-24.0-00.02 . 02	<b>Program Pembinaan Perpustakaan</b>	667.639.500,00	607.776.600,00	(59.862.900,00)	91,03	
2.23 . 2-23.2-24.0-00.02 . 02 . 2.01	<b>Pengelolaan Perpustakaan Tingkat Daerah Kabupaten/Kota</b>	537.785.000,00	481.173.000,00	(56.612.000,00)	89,47	
2.23 . 2-23.2-24.0-00.02 . 02 . 2.01 . 01	<i>Pengembangan dan Pemeliharaan Layanan Perpustakaan Elektronik</i>	193.927.000,00	169.731.000,00	(24.196.000,00)	100,00	



KODE REKENING	URAIAN	JUMLAH (Rp)		BERTAMBAH / (BERKURANG)		DASAR HUKUM
		ANGGARAN SETELAH PERUBAHAN	REALISASI	(Rp)	(%)	
1	2	3	4	5 = 4 - 3	6	7
2.23 . 2-23.2-24.0-00.02 . 02 . 2.01 . 01 . 5.1	BELANJA OPERASI	3.000.000,00	3.000.000,00	0,00		
2.23 . 2-23.2-24.0-00.02 . 02 . 2.01 . 01 . 5.1.2	Belanja Barang dan Jasa	3.000.000,00	3.000.000,00	0,00		
2.23 . 2-23.2-24.0-00.02 . 02 . 2.01 . 01 . 5.2	BELANJA MODAL	190.927.000,00	166.731.000,00	(24.196.000,00)		
2.23 . 2-23.2-24.0-00.02 . 02 . 2.01 . 01 . 5.2.2	Belanja Modal Peralatan dan Mesin	190.927.000,00	166.731.000,00	(24.196.000,00)		
2.23 . 2-23.2-24.0-00.02 . 02 . 2.01 . 08	<i>Pengembangan Bahan Pustaka</i>	343.858.000,00	311.442.000,00	(32.416.000,00)	87,69	
2.23 . 2-23.2-24.0-00.02 . 02 . 2.01 . 08 . 5.2	BELANJA MODAL	343.858.000,00	311.442.000,00	(32.416.000,00)		
2.23 . 2-23.2-24.0-00.02 . 02 . 2.01 . 08 . 5.2.2	Belanja Modal Peralatan dan Mesin	262.788.000,00	230.442.000,00	(32.346.000,00)		
2.23 . 2-23.2-24.0-00.02 . 02 . 2.01 . 08 . 5.2.5	Belanja Modal Aset Tetap Lainnya	81.070.000,00	81.000.000,00	(70.000,00)		
2.23 . 2-23.2-24.0-00.02 . 02 . 2.02	<b>Pembudayaan Gemar Membaca Tingkat Daerah Kabupaten/Kota</b>	129.854.500,00	126.603.600,00	(3.250.900,00)	97,50	
2.23 . 2-23.2-24.0-00.02 . 02 . 2.02 . 03	<i>Pemberian Penghargaan Gerakan Budaya Gemar Membaca</i>	86.508.500,00	83.824.600,00	(2.683.900,00)	96,90	
2.23 . 2-23.2-24.0-00.02 . 02 . 2.02 . 03 . 5.1	BELANJA OPERASI	86.508.500,00	83.824.600,00	(2.683.900,00)		
2.23 . 2-23.2-24.0-00.02 . 02 . 2.02 . 03 . 5.1.2	Belanja Barang dan Jasa	86.508.500,00	83.824.600,00	(2.683.900,00)		
2.23 . 2-23.2-24.0-00.02 . 02 . 2.02 . 04	<i>Pengembangan Literasi Berbasis Inklusi Sosial</i>	43.346.000,00	42.779.000,00	(567.000,00)	97,07	
2.23 . 2-23.2-24.0-00.02 . 02 . 2.02 . 04 . 5.1	BELANJA OPERASI	19.346.000,00	18.779.000,00	(567.000,00)		
2.23 . 2-23.2-24.0-00.02 . 02 . 2.02 . 04 . 5.1.2	Belanja Barang dan Jasa	19.346.000,00	18.779.000,00	(567.000,00)		
2.23 . 2-23.2-24.0-00.02 . 02 . 2.02 . 04 . 5.2	BELANJA MODAL	24.000.000,00	24.000.000,00	0,00		
2.23 . 2-23.2-24.0-00.02 . 02 . 2.02 . 04 . 5.2.2	Belanja Modal Peralatan dan Mesin	24.000.000,00	24.000.000,00	0,00		
2.23 . 2-23.2-24.0-00.02 . 02	<b>Program Pengelolaan Arsip</b>	46.881.500,00	39.901.500,00	(6.980.000,00)	85,11	
2.23 . 2-23.2-24.0-00.02 . 02 . 2.01	<b>Pengelolaan Arsip Dinamis Daerah Kabupaten/Kota</b>	46.881.500,00	39.901.500,00	(6.980.000,00)	85,11	
2.23 . 2-23.2-24.0-00.02 . 02 . 2.01 . 01	<i>Penciptaan dan Penggunaan Arsip Dinamis</i>	46.881.500,00	39.901.500,00	(6.980.000,00)	85,11	
2.23 . 2-23.2-24.0-00.02 . 02 . 2.01 . 01 . 5.1	BELANJA OPERASI	46.881.500,00	39.901.500,00	(6.980.000,00)		
2.23 . 2-23.2-24.0-00.02 . 02 . 2.01 . 01 . 5.1.2	Belanja Barang dan Jasa	46.881.500,00	39.901.500,00	(6.980.000,00)		
2.23 . 2-23.2-24.0-00.02 . 02 . 2.01 . 01 . 5.2	BELANJA MODAL	0,00	0,00	0,00		
2.23 . 2-23.2-24.0-00.02 . 02 . 2.01 . 01 . 5.2.2	Belanja Modal Peralatan dan Mesin	0,00	0,00	0,00		
2.23 . 2-23.2-24.0-00.02 . 03	<b>Program Perlindungan Dan Penyelamatan Arsip</b>	31.306.400,00	27.966.100,00	(3.340.300,00)	89,33	
2.23 . 2-23.2-24.0-00.02 . 03 . 2.01	<b>Pemusnahan Arsip Dilingkungan Pemerintah Daerah Kabupaten/Kota yang Memiliki Retensi di Bawah 10 (sepuluh) Tahun</b>	31.306.400,00	27.966.100,00	(3.340.300,00)	89,33	
2.23 . 2-23.2-24.0-00.02 . 03 . 2.01 . 02	<i>Pelaksanaan Pemusnahan Arsip yang Memiliki Retensi di Bawah 10 Tahun</i>	31.306.400,00	27.966.100,00	(3.340.300,00)	89,33	
2.23 . 2-23.2-24.0-00.02 . 03 . 2.01 . 02 . 5.1	BELANJA OPERASI	31.306.400,00	27.966.100,00	(3.340.300,00)		
2.23 . 2-23.2-24.0-00.02 . 03 . 2.01 . 02 . 5.1.2	Belanja Barang dan Jasa	31.306.400,00	27.966.100,00	(3.340.300,00)		



PEMERINTAH KABUPATEN BENER MERIAH  
RINCIAN APBD MENURUT URUSAN PEMERINTAHAN DAERAH, ORGANISASI, PROGRAM, KEGIATAN, SUB KEGIATAN, KELOMPOK,  
DAN JENIS PENDAPATAN, BELANJA, DAN PEMBIAYAAN  
TAHUN ANGGARAN 2021

Urusan Pemerintahan : 3 URUSAN PEMERINTAHAN PILIHAN  
Bidang Pemerintahan : 3 . 26 Pariwisata  
Unit Organisasi : 3 . 26 . 3-26.2-19.2-22.01 Dinas Pariwisata  
Sub Unit Organisasi : 3 . 26 . 3-26.2-19.2-22.01 . 01 Dinas Pariwisata


KODE REKENING	URAIAN	JUMLAH (Rp)		BERTAMBAH / (BERKURANG)		DASAR HUKUM
		ANGGARAN SETELAH PERUBAHAN	REALISASI	(Rp)	(%)	
1	2	3	4	5 = 4 - 3	6	7
3.26 . 3-26.2-19.2-22.01 . 00 . 0.00 . 4	PENDAPATAN DAERAH	27.000.000,00	34.338.191,00	7.338.191,00	127,18	
3.26 . 3-26.2-19.2-22.01 . 00 . 0.00 . 00 . 4.1	PENDAPATAN ASLI DAERAH (PAD)	27.000.000,00	34.338.191,00	7.338.191,00		
3.26 . 3-26.2-19.2-22.01 . 00 . 0.00 . 00 . 4.1.2	Retribusi Daerah	27.000.000,00	6.000.000,00	(21.000.000,00)		
3.26 . 3-26.2-19.2-22.01 . 00 . 0.00 . 00 . 4.1.4	Lain-lain PAD yang Sah	0,00	28.338.191,00	28.338.191,00		
3.26 . 3-26.2-19.2-22.01 . 01 . 2.02 . 5	BELANJA DAERAH	9.236.440.631,00	9.077.449.863,00	(158.990.768,00)	98,28	
3.26 . 3-26.2-19.2-22.01 . 01	Program Penunjang Urusan Pemerintahan Daerah Kabupaten/ Kota	2.776.298.243,00	2.743.606.475,00	(32.691.768,00)	98,82	
3.26 . 3-26.2-19.2-22.01 . 01 . 2.02	Administrasi Keuangan Perangkat Daerah	2.069.677.538,00	2.066.694.005,00	(2.983.533,00)	99,86	
3.26 . 3-26.2-19.2-22.01 . 01 . 2.02 . 01	Penyediaan Gaji dan Tunjangan ASN	1.736.137.538,00	1.734.889.005,00	(1.248.533,00)	99,93	
3.26 . 3-26.2-19.2-22.01 . 01 . 2.02 . 01 . 5.1	BELANJA OPERASI	1.736.137.538,00	1.734.889.005,00	(1.248.533,00)		
3.26 . 3-26.2-19.2-22.01 . 01 . 2.02 . 01 . 5.1.1	Belanja Pegawai	1.736.137.538,00	1.734.889.005,00	(1.248.533,00)		
3.26 . 3-26.2-19.2-22.01 . 01 . 2.02 . 08	Penyusunan Pelaporan dan Analisis Prognosis Realisasi Anggaran	333.540.000,00	331.805.000,00	(1.735.000,00)	99,48	
3.26 . 3-26.2-19.2-22.01 . 01 . 2.02 . 08 . 5.1	BELANJA OPERASI	333.540.000,00	331.805.000,00	(1.735.000,00)		
3.26 . 3-26.2-19.2-22.01 . 01 . 2.02 . 08 . 5.1.2	Belanja Barang dan Jasa	333.540.000,00	331.805.000,00	(1.735.000,00)		
3.26 . 3-26.2-19.2-22.01 . 01 . 2.06	Administrasi Umum Perangkat Daerah	479.954.720,00	455.209.297,00	(24.745.423,00)	94,84	
3.26 . 3-26.2-19.2-22.01 . 01 . 2.06 . 02	Penyediaan Peralatan dan Perlengkapan Kantor	119.299.440,00	118.945.780,00	(353.660,00)	99,70	
3.26 . 3-26.2-19.2-22.01 . 01 . 2.06 . 02 . 5.1	BELANJA OPERASI	119.299.440,00	118.945.780,00	(353.660,00)		
3.26 . 3-26.2-19.2-22.01 . 01 . 2.06 . 02 . 5.1.2	Belanja Barang dan Jasa	119.299.440,00	118.945.780,00	(353.660,00)		
3.26 . 3-26.2-19.2-22.01 . 01 . 2.06 . 04	Penyediaan Bahan Logistik Kantor	213.468.720,00	189.215.720,00	(24.253.000,00)	84,40	
3.26 . 3-26.2-19.2-22.01 . 01 . 2.06 . 04 . 5.1	BELANJA OPERASI	155.493.000,00	131.240.000,00	(24.253.000,00)		
3.26 . 3-26.2-19.2-22.01 . 01 . 2.06 . 04 . 5.1.2	Belanja Barang dan Jasa	155.493.000,00	131.240.000,00	(24.253.000,00)		
3.26 . 3-26.2-19.2-22.01 . 01 . 2.06 . 04 . 5.2	BELANJA MODAL	57.975.720,00	57.975.720,00	0,00		

KODE REKENING	URAIAN	JUMLAH (Rp)		BERTAMBAH / (BERKURANG)		DASAR HUKUM
		ANGGARAN SETELAH PERUBAHAN	REALISASI	(Rp)	(%)	
1	2	3	4	5 = 4 - 3	6	7
3.26 . 3-26.2-19.2-22.01 . 01 . 2.06 . 04 . 5.2.2	Belanja Modal Peralatan dan Mesin	57.975.720,00	57.975.720,00	0,00		
3.26 . 3-26.2-19.2-22.01 . 01 . 2.06 . 09	<i>Penyelenggaraan Rapat Koordinasi dan Konsultasi SKPD</i>	147.186.560,00	147.047.797,00	(138.763,00)	99,91	
3.26 . 3-26.2-19.2-22.01 . 01 . 2.06 . 09 . 5.1	BELANJA OPERASI	147.186.560,00	147.047.797,00	(138.763,00)		
3.26 . 3-26.2-19.2-22.01 . 01 . 2.06 . 09 . 5.1.2	Belanja Barang dan Jasa	147.186.560,00	147.047.797,00	(138.763,00)		
3.26 . 3-26.2-19.2-22.01 . 01 . 2.08	<b>Penyediaan Jasa Penunjang Urusan Pemerintahan Daerah</b>	84.415.985,00	79.906.823,00	(4.509.162,00)	94,66	
3.26 . 3-26.2-19.2-22.01 . 01 . 2.08 . 01	<i>Penyediaan Jasa Surat Menyurat</i>	20.000.000,00	20.000.000,00	0,00	100,00	
3.26 . 3-26.2-19.2-22.01 . 01 . 2.08 . 01 . 5.1	BELANJA OPERASI	20.000.000,00	20.000.000,00	0,00		
3.26 . 3-26.2-19.2-22.01 . 01 . 2.08 . 01 . 5.1.2	Belanja Barang dan Jasa	20.000.000,00	20.000.000,00	0,00		
3.26 . 3-26.2-19.2-22.01 . 01 . 2.08 . 02	<i>Penyediaan Jasa Komunikasi, Sumber Daya Air dan Listrik</i>	29.675.985,00	25.197.139,00	(4.478.846,00)	84,91	
3.26 . 3-26.2-19.2-22.01 . 01 . 2.08 . 02 . 5.1	BELANJA OPERASI	29.675.985,00	25.197.139,00	(4.478.846,00)		
3.26 . 3-26.2-19.2-22.01 . 01 . 2.08 . 02 . 5.1.2	Belanja Barang dan Jasa	29.675.985,00	25.197.139,00	(4.478.846,00)		
3.26 . 3-26.2-19.2-22.01 . 01 . 2.08 . 02 . 5.2	BELANJA MODAL	0,00	0,00	0,00		
3.26 . 3-26.2-19.2-22.01 . 01 . 2.08 . 02 . 5.2.5	Belanja Modal Aset Tetap Lainnya	0,00	0,00	0,00		
3.26 . 3-26.2-19.2-22.01 . 01 . 2.08 . 04	<i>Penyediaan Jasa Pelayanan Umum Kantor</i>	34.740.000,00	34.709.684,00	(30.316,00)	99,91	
3.26 . 3-26.2-19.2-22.01 . 01 . 2.08 . 04 . 5.1	BELANJA OPERASI	34.740.000,00	34.709.684,00	(30.316,00)		
3.26 . 3-26.2-19.2-22.01 . 01 . 2.08 . 04 . 5.1.2	Belanja Barang dan Jasa	34.740.000,00	34.709.684,00	(30.316,00)		
3.26 . 3-26.2-19.2-22.01 . 01 . 2.09	<b>Pemeliharaan Barang Milik Daerah Penunjang Urusan Pemerintahan Daerah</b>	142.250.000,00	141.796.350,00	(453.650,00)	99,68	
3.26 . 3-26.2-19.2-22.01 . 01 . 2.09 . 01	<i>Penyediaan Jasa Pemeliharaan, Biaya Pemeliharaan, dan Pajak Kendaraan Perorangan Dinas atau Kendaraan Dinas Jabatan</i>	77.546.000,00	77.289.350,00	(256.650,00)	99,67	
3.26 . 3-26.2-19.2-22.01 . 01 . 2.09 . 01 . 5.1	BELANJA OPERASI	77.546.000,00	77.289.350,00	(256.650,00)		
3.26 . 3-26.2-19.2-22.01 . 01 . 2.09 . 01 . 5.1.2	Belanja Barang dan Jasa	77.546.000,00	77.289.350,00	(256.650,00)		
3.26 . 3-26.2-19.2-22.01 . 01 . 2.09 . 10	<i>Pemeliharaan/Rehabilitasi Sarana dan Prasarana Gedung Kantor atau Bangunan Lainnya</i>	64.704.000,00	64.507.000,00	(197.000,00)	99,70	
3.26 . 3-26.2-19.2-22.01 . 01 . 2.09 . 10 . 5.1	BELANJA OPERASI	64.704.000,00	64.507.000,00	(197.000,00)		
3.26 . 3-26.2-19.2-22.01 . 01 . 2.09 . 10 . 5.1.2	Belanja Barang dan Jasa	64.704.000,00	64.507.000,00	(197.000,00)		
3.26 . 3-26.2-19.2-22.01 . 02	<b>Program Pengembangan Kapasitas Daya Saing Kepemudaan</b>	517.300.000,00	513.600.000,00	(3.700.000,00)	99,28	
3.26 . 3-26.2-19.2-22.01 . 02 . 2.01	<b>Penyadaran, Pemberdayaan, dan Pengembangan Pemuda dan Kepemudaan terhadap Pemuda Pelopor Kabupaten/Kota, Wirausaha Muda Pemula, dan Pemuda Kader Kabupaten/Kota</b>	517.300.000,00	513.600.000,00	(3.700.000,00)	99,28	

KODE REKENING	URAIAN	JUMLAH (Rp)		BERTAMBAH / (BERKURANG)		DASAR HUKUM
		ANGGARAN SETELAH PERUBAHAN	REALISASI	(Rp)	(%)	
1	2	3	4	5 = 4 - 3	6	7
3.26 . 3-26.2-19.2-22.01 . 02 . 2.01 . 08	<i>Peningkatan Kepemimpinan, Kepeloporan dan Kesukarelawanan Pemuda</i>	517.300.000,00	513.600.000,00	(3.700.000,00)	99,28	
3.26 . 3-26.2-19.2-22.01 . 02 . 2.01 . 08 . 5.1	BELANJA OPERASI	517.300.000,00	513.600.000,00	(3.700.000,00)		
3.26 . 3-26.2-19.2-22.01 . 02 . 2.01 . 08 . 5.1.2	Belanja Barang dan Jasa	517.300.000,00	513.600.000,00	(3.700.000,00)		
3.26 . 3-26.2-19.2-22.01 . 02 . 2.01 . 08 . 5.2	BELANJA MODAL	0,00	0,00	0,00		
3.26 . 3-26.2-19.2-22.01 . 02 . 2.01 . 08 . 5.2.4	Belanja Modal Jalan, Jaringan, dan Irigasi	0,00	0,00	0,00		
3.26 . 3-26.2-19.2-22.01 . 02	<b>Program Pengembangan Kebudayaan</b>	170.000.000,00	169.800.000,00	(200.000,00)	99,88	
3.26 . 3-26.2-19.2-22.01 . 02 . 2.02	<b><i>Pelestarian Kesenian Tradisional yang Masyarakat Pelakunya dalam Daerah Kabupaten/Kota</i></b>	170.000.000,00	169.800.000,00	(200.000,00)	99,88	
3.26 . 3-26.2-19.2-22.01 . 02 . 2.02 . 01	<i>Pelindungan, Pengembangan, Pemanfaatan Objek Pemajuan Tradisi Budaya</i>	170.000.000,00	169.800.000,00	(200.000,00)	100,00	
3.26 . 3-26.2-19.2-22.01 . 02 . 2.02 . 01 . 5.1	BELANJA OPERASI	4.800.000,00	4.800.000,00	0,00		
3.26 . 3-26.2-19.2-22.01 . 02 . 2.02 . 01 . 5.1.2	Belanja Barang dan Jasa	4.800.000,00	4.800.000,00	0,00		
3.26 . 3-26.2-19.2-22.01 . 02 . 2.02 . 01 . 5.2	BELANJA MODAL	165.200.000,00	165.000.000,00	(200.000,00)		
3.26 . 3-26.2-19.2-22.01 . 02 . 2.02 . 01 . 5.2.2	Belanja Modal Peralatan dan Mesin	0,00	0,00	0,00		
3.26 . 3-26.2-19.2-22.01 . 02 . 2.02 . 01 . 5.2.5	Belanja Modal Aset Tetap Lainnya	165.200.000,00	165.000.000,00	(200.000,00)		
3.26 . 3-26.2-19.2-22.01 . 02	<b>Program Peningkatan Daya Tarik Destinasi Pariwisata</b>	5.456.842.388,00	5.338.739.388,00	(118.103.000,00)	97,84	
3.26 . 3-26.2-19.2-22.01 . 02 . 2.01	<b><i>Pengelolaan Daya Tarik Wisata Kabupaten/Kota</i></b>	500.000.000,00	497.750.000,00	(2.250.000,00)	99,55	
3.26 . 3-26.2-19.2-22.01 . 02 . 2.01 . 02	<i>Perencanaan Pengembangan Daya Tarik Wisata Kabupaten/Kota</i>	500.000.000,00	497.750.000,00	(2.250.000,00)	99,55	
3.26 . 3-26.2-19.2-22.01 . 02 . 2.01 . 02 . 5.1	BELANJA OPERASI	500.000.000,00	497.750.000,00	(2.250.000,00)		
3.26 . 3-26.2-19.2-22.01 . 02 . 2.01 . 02 . 5.1.2	Belanja Barang dan Jasa	500.000.000,00	497.750.000,00	(2.250.000,00)		
3.26 . 3-26.2-19.2-22.01 . 02 . 2.02	<b><i>Pengelolaan Kawasan Strategis Pariwisata Kabupaten/Kota</i></b>	4.944.042.388,00	4.828.189.388,00	(115.853.000,00)	97,66	
3.26 . 3-26.2-19.2-22.01 . 02 . 2.02 . 02	<i>Perencanaan Kawasan Strategis Pariwisata Kabupaten/Kota</i>	3.055.000.000,00	2.976.645.569,00	(78.354.431,00)	99,83	
3.26 . 3-26.2-19.2-22.01 . 02 . 2.02 . 02 . 5.1	BELANJA OPERASI	70.000.000,00	69.878.600,00	(121.400,00)		
3.26 . 3-26.2-19.2-22.01 . 02 . 2.02 . 02 . 5.1.2	Belanja Barang dan Jasa	70.000.000,00	69.878.600,00	(121.400,00)		
3.26 . 3-26.2-19.2-22.01 . 02 . 2.02 . 02 . 5.2	BELANJA MODAL	2.985.000.000,00	2.906.766.969,00	(78.233.031,00)		
3.26 . 3-26.2-19.2-22.01 . 02 . 2.02 . 02 . 5.2.2	Belanja Modal Peralatan dan Mesin	150.000.000,00	149.000.000,00	(1.000.000,00)		
3.26 . 3-26.2-19.2-22.01 . 02 . 2.02 . 02 . 5.2.3	Belanja Modal Gedung dan Bangunan	2.835.000.000,00	2.757.766.969,00	(77.233.031,00)		
3.26 . 3-26.2-19.2-22.01 . 02 . 2.02 . 03	<i>Pengembangan Kawasan Strategis Pariwisata Kabupaten/Kota</i>	1.889.042.388,00	1.851.543.819,00	(37.498.569,00)	98,99	
3.26 . 3-26.2-19.2-22.01 . 02 . 2.02 . 03 . 5.1	BELANJA OPERASI	37.780.848,00	37.400.000,00	(380.848,00)		

KODE REKENING	URAIAN	JUMLAH (Rp)		BERTAMBAH / (BERKURANG)		DASAR HUKUM
		ANGGARAN SETELAH PERUBAHAN	REALISASI	(Rp)	(%)	
1	2	3	4	5 = 4 - 3	6	7
3.26 . 3-26.2-19.2-22.01 . 02 . 2.02 . 03 . 5.1.2	Belanja Barang dan Jasa	37.780.848,00	37.400.000,00	(380.848,00)		
3.26 . 3-26.2-19.2-22.01 . 02 . 2.02 . 03 . 5.2	BELANJA MODAL	1.851.261.540,00	1.814.143.819,00	(37.117.721,00)		
3.26 . 3-26.2-19.2-22.01 . 02 . 2.02 . 03 . 5.2.2	Belanja Modal Peralatan dan Mesin	1.851.261.540,00	1.814.143.819,00	(37.117.721,00)		
3.26 . 3-26.2-19.2-22.01 . 02 . 2.03	<b>Pengelolaan Destinasi Pariwisata Kabupaten/Kota</b>	12.800.000,00	12.800.000,00	0,00	100,00	
3.26 . 3-26.2-19.2-22.01 . 02 . 2.03 . 04	<i>Pengadaan/Pemeliharaan/Rehabilitasi Sarana dan Prasarana dalam Pengelolaan Destinasi Pariwisata Kabupaten/Kota</i>	12.800.000,00	12.800.000,00	0,00	100,00	
3.26 . 3-26.2-19.2-22.01 . 02 . 2.03 . 04 . 5.2	BELANJA MODAL	12.800.000,00	12.800.000,00	0,00		
3.26 . 3-26.2-19.2-22.01 . 02 . 2.03 . 04 . 5.2.3	Belanja Modal Gedung dan Bangunan	12.800.000,00	12.800.000,00	0,00		
3.26 . 3-26.2-19.2-22.01 . 03	<b>Program Pemasaran Pariwisata</b>	166.000.000,00	162.000.000,00	(4.000.000,00)	97,59	
3.26 . 3-26.2-19.2-22.01 . 03 . 2.01	<b>Pemasaran Pariwisata Dalam dan Luar Negeri Daya Tarik, Destinasi dan Kawasan Strategis Pariwisata Kabupaten/Kota</b>	166.000.000,00	162.000.000,00	(4.000.000,00)	97,59	
3.26 . 3-26.2-19.2-22.01 . 03 . 2.01 . 01	<i>Penguatan Promosi melalui Media Cetak, Elektronik, dan Media Lainnya Baik Dalam dan Luar Negeri</i>	166.000.000,00	162.000.000,00	(4.000.000,00)	96,22	
3.26 . 3-26.2-19.2-22.01 . 03 . 2.01 . 01 . 5.1	BELANJA OPERASI	105.700.000,00	101.700.000,00	(4.000.000,00)		
3.26 . 3-26.2-19.2-22.01 . 03 . 2.01 . 01 . 5.1.2	Belanja Barang dan Jasa	105.700.000,00	101.700.000,00	(4.000.000,00)		
3.26 . 3-26.2-19.2-22.01 . 03 . 2.01 . 01 . 5.2	BELANJA MODAL	60.300.000,00	60.300.000,00	0,00		
3.26 . 3-26.2-19.2-22.01 . 03 . 2.01 . 01 . 5.2.2	Belanja Modal Peralatan dan Mesin	60.300.000,00	60.300.000,00	0,00		
3.26 . 3-26.2-19.2-22.01 . 03 . 2.01 . 02	<i>Fasilitasi Kegiatan Pemasaran Pariwisata Baik dalam dan Luar Negeri Pariwisata Kabupaten/Kota</i>	0,00	0,00	0,00	0,00	
3.26 . 3-26.2-19.2-22.01 . 03 . 2.01 . 02 . 5.1	BELANJA OPERASI	0,00	0,00	0,00		
3.26 . 3-26.2-19.2-22.01 . 03 . 2.01 . 02 . 5.1.2	Belanja Barang dan Jasa	0,00	0,00	0,00		
3.26 . 3-26.2-19.2-22.01 . 03 . 2.01 . 03	<i>Penyediaan Data dan Penyebaran Informasi Pariwisata Kabupaten/Kota, Baik Dalam dan Luar Negeri</i>	0,00	0,00	0,00	0,00	
3.26 . 3-26.2-19.2-22.01 . 03 . 2.01 . 03 . 5.1	BELANJA OPERASI	0,00	0,00	0,00		
3.26 . 3-26.2-19.2-22.01 . 03 . 2.01 . 03 . 5.1.2	Belanja Barang dan Jasa	0,00	0,00	0,00		
3.26 . 3-26.2-19.2-22.01 . 03	<b>Program Pengembangan Kapasitas Daya Saing Keolahragaan</b>	150.000.000,00	149.704.000,00	(296.000,00)	99,80	
3.26 . 3-26.2-19.2-22.01 . 03 . 2.03	<b>Pembinaan dan Pengembangan Olahraga Prestasi Tingkat Daerah Provinsi</b>	150.000.000,00	149.704.000,00	(296.000,00)	99,80	
3.26 . 3-26.2-19.2-22.01 . 03 . 2.03 . 03	<i>Pembinaan dan Pengembangan Atlet Berprestasi Kabupaten/Kota</i>	150.000.000,00	149.704.000,00	(296.000,00)	100,00	
3.26 . 3-26.2-19.2-22.01 . 03 . 2.03 . 03 . 5.1	BELANJA OPERASI	2.000.000,00	2.000.000,00	0,00		
3.26 . 3-26.2-19.2-22.01 . 03 . 2.03 . 03 . 5.1.2	Belanja Barang dan Jasa	2.000.000,00	2.000.000,00	0,00		



<div><div></div><div><div>PEMERINTAH KABUPATEN BENER MERIAH</div><div>RINCIAN APBD MENURUT URUSAN PEMERINTAHAN DAERAH, ORGANISASI, PROGRAM, KEGIATAN, SUB KEGIATAN, KELOMPOK, DAN JENIS PENDAPATAN, BELANJA, DAN PEMBIAYAAN</div><div>TAHUN ANGGARAN 2021</div></div></div>						
<div><div><div>Urusan Pemerintahan</div><div>:</div><div>3</div></div><div><div>Bidang Pemerintahan</div><div>:</div><div>3 . 27</div></div><div><div>Unit Organisasi</div><div>:</div><div>3 . 27 . 3-27.2-09.3-25.10</div></div><div><div>Sub Unit Organisasi</div><div>:</div><div>3 . 27 . 3-27.2-09.3-25.10 . 01</div></div><div><div>URUSAN PEMERINTAHAN PILIHAN</div><div>Pertanian</div><div>Dinas Pertanian dan Pangan</div><div>Dinas Pertanian dan Pangan</div></div></div>						
KODE REKENING	URAIAN	JUMLAH (Rp)		BERTAMBAH / (BERKURANG)		DASAR HUKUM
		ANGGARAN SETELAH PERUBAHAN	REALISASI	(Rp)	(%)	
1	2	3	4	5 = 4 - 3	6	7
3.27 . 3-27.2-09.3-25.10 . 00 . 0.00 . 4	PENDAPATAN DAERAH	159.360.000,00	45.839.800,00	(113.520.200,00)	28,76	
3.27 . 3-27.2-09.3-25.10 . 00 . 0.00 . 00 . 4.1	PENDAPATAN ASLI DAERAH (PAD)	159.360.000,00	45.839.800,00	(113.520.200,00)		
3.27 . 3-27.2-09.3-25.10 . 00 . 0.00 . 00 . 4.1.2	Retribusi Daerah	95.000.000,00	3.000.000,00	(92.000.000,00)		
3.27 . 3-27.2-09.3-25.10 . 00 . 0.00 . 00 . 4.1.4	Lain-lain PAD yang Sah	64.360.000,00	42.839.800,00	(21.520.200,00)		
3.27 . 3-27.2-09.3-25.10 . 01 . 2.01 . 5	BELANJA DAERAH	27.524.470.826,00	26.513.294.684,00	(1.011.176.142,00)	96,33	
3.27 . 3-27.2-09.3-25.10 . 01	Program Penunjang Urusan Pemerintahan Daerah Kabupaten/ Kota	11.801.310.779,00	11.588.449.118,00	(212.861.661,00)	98,20	
3.27 . 3-27.2-09.3-25.10 . 01 . 2.01	Perencanaan, Penganggaran, dan Evaluasi Kinerja Perangkat Daerah	418.512.200,00	223.841.000,00	(194.671.200,00)	53,48	
3.27 . 3-27.2-09.3-25.10 . 01 . 2.01 . 01	Penyusunan Dokumen Perencanaan Perangkat Daerah	418.512.200,00	223.841.000,00	(194.671.200,00)	53,48	
3.27 . 3-27.2-09.3-25.10 . 01 . 2.01 . 01 . 5.1	BELANJA OPERASI	418.512.200,00	223.841.000,00	(194.671.200,00)		
3.27 . 3-27.2-09.3-25.10 . 01 . 2.01 . 01 . 5.1.2	Belanja Barang dan Jasa	418.512.200,00	223.841.000,00	(194.671.200,00)		
3.27 . 3-27.2-09.3-25.10 . 01 . 2.02	Administrasi Keuangan Perangkat Daerah	11.382.798.579,00	11.364.608.118,00	(18.190.461,00)	99,84	
3.27 . 3-27.2-09.3-25.10 . 01 . 2.02 . 01	Penyediaan Gaji dan Tunjangan ASN	9.372.600.579,00	9.361.441.492,00	(11.159.087,00)	99,88	
3.27 . 3-27.2-09.3-25.10 . 01 . 2.02 . 01 . 5.1	BELANJA OPERASI	9.372.600.579,00	9.361.441.492,00	(11.159.087,00)		
3.27 . 3-27.2-09.3-25.10 . 01 . 2.02 . 01 . 5.1.1	Belanja Pegawai	9.372.600.579,00	9.361.441.492,00	(11.159.087,00)		
3.27 . 3-27.2-09.3-25.10 . 01 . 2.02 . 02	Penyediaan Administrasi Pelaksanaan Tugas ASN	2.010.198.000,00	2.003.166.626,00	(7.031.374,00)	99,65	
3.27 . 3-27.2-09.3-25.10 . 01 . 2.02 . 02 . 5.1	BELANJA OPERASI	1.985.198.000,00	1.978.166.626,00	(7.031.374,00)		
3.27 . 3-27.2-09.3-25.10 . 01 . 2.02 . 02 . 5.1.2	Belanja Barang dan Jasa	1.985.198.000,00	1.978.166.626,00	(7.031.374,00)		
3.27 . 3-27.2-09.3-25.10 . 01 . 2.02 . 02 . 5.2	BELANJA MODAL	25.000.000,00	25.000.000,00	0,00		
3.27 . 3-27.2-09.3-25.10 . 01 . 2.02 . 02 . 5.2.2	Belanja Modal Peralatan dan Mesin	25.000.000,00	25.000.000,00	0,00		
3.27 . 3-27.2-09.3-25.10 . 02	Program Pengelolaan Sumber Daya Ekonomi Untuk Kedaulatan Dan Kemandirian Pangan	1.000.000.000,00	1.000.000.000,00	0,00	100,00	

KODE REKENING	URAIAN	JUMLAH (Rp)		BERTAMBAH / (BERKURANG)		DASAR HUKUM
		ANGGARAN SETELAH PERUBAHAN	REALISASI	(Rp)	(%)	
1	2	3	4	5 = 4 - 3	6	7
3.27 . 3-27.2-09.3-25.10 . 02 . 2.01	<b>Penyediaan Infrastruktur dan Seluruh Pendukung Kemandirian Pangan sesuai Kewenangan Daerah Kabupaten/Kota</b>	1.000.000.000,00	1.000.000.000,00	0,00	100,00	
3.27 . 3-27.2-09.3-25.10 . 02 . 2.01 . 01	<i>Penyediaan Infrastruktur Lumbung Pangan</i>	1.000.000.000,00	1.000.000.000,00	0,00	100,00	
3.27 . 3-27.2-09.3-25.10 . 02 . 2.01 . 01 . 5.1	BELANJA OPERASI	1.000.000.000,00	1.000.000.000,00	0,00		
3.27 . 3-27.2-09.3-25.10 . 02 . 2.01 . 01 . 5.1.2	Belanja Barang dan Jasa	1.000.000.000,00	1.000.000.000,00	0,00		
3.27 . 3-27.2-09.3-25.10 . 02 . 2.01 . 01 . 5.2	BELANJA MODAL	0,00	0,00	0,00		
3.27 . 3-27.2-09.3-25.10 . 02 . 2.01 . 01 . 5.2.3	Belanja Modal Gedung dan Bangunan	0,00	0,00	0,00		
3.27 . 3-27.2-09.3-25.10 . 02	<b>Program Penyediaan Dan Pengembangan Sarana Pertanian</b>	2.777.400.000,00	2.760.161.900,00	(17.238.100,00)	99,38	
3.27 . 3-27.2-09.3-25.10 . 02 . 2.01	<b>Pengawasan Penggunaan Sarana Pertanian</b>	1.695.600.000,00	1.680.273.800,00	(15.326.200,00)	99,10	
3.27 . 3-27.2-09.3-25.10 . 02 . 2.01 . 02	<i>Pendampingan Penggunaan Sarana Pendukung Pertanian</i>	1.695.600.000,00	1.680.273.800,00	(15.326.200,00)	99,10	
3.27 . 3-27.2-09.3-25.10 . 02 . 2.01 . 02 . 5.1	BELANJA OPERASI	1.695.600.000,00	1.680.273.800,00	(15.326.200,00)		
3.27 . 3-27.2-09.3-25.10 . 02 . 2.01 . 02 . 5.1.2	Belanja Barang dan Jasa	1.695.600.000,00	1.680.273.800,00	(15.326.200,00)		
3.27 . 3-27.2-09.3-25.10 . 02 . 2.01 . 02 . 5.2	BELANJA MODAL	0,00	0,00	0,00		
3.27 . 3-27.2-09.3-25.10 . 02 . 2.01 . 02 . 5.2.5	Belanja Modal Aset Tetap Lainnya	0,00	0,00	0,00		
3.27 . 3-27.2-09.3-25.10 . 02 . 2.03	<b>Peningkatan Mutu dan Peredaran Benih/Bibit Ternak dan Tanaman Pakan Ternak serta Pakan dalam Daerah Kabupaten/Kota</b>	4.900.000,00	4.899.600,00	(400,00)	99,99	
3.27 . 3-27.2-09.3-25.10 . 02 . 2.03 . 01	<i>Pengawasan Mutu Benih/Bibit Ternak, Bahan Pakan/Pakan/Tanaman Skala Kecil</i>	4.900.000,00	4.899.600,00	(400,00)	99,99	
3.27 . 3-27.2-09.3-25.10 . 02 . 2.03 . 01 . 5.1	BELANJA OPERASI	4.900.000,00	4.899.600,00	(400,00)		
3.27 . 3-27.2-09.3-25.10 . 02 . 2.03 . 01 . 5.1.2	Belanja Barang dan Jasa	4.900.000,00	4.899.600,00	(400,00)		
3.27 . 3-27.2-09.3-25.10 . 02 . 2.06	<b>Penyediaan Benih/Bibit Ternak dan Hijauan Pakan Ternak yang Sumbernya dalam 1 (satu) Daerah Kabupaten/Kota Lain</b>	1.076.900.000,00	1.074.988.500,00	(1.911.500,00)	99,82	
3.27 . 3-27.2-09.3-25.10 . 02 . 2.06 . 01	<i>Pengadaan Benih/Bibit Ternak yang Sumbernya dari Daerah Kabupaten/Kota Lain</i>	1.076.900.000,00	1.074.988.500,00	(1.911.500,00)	99,82	
3.27 . 3-27.2-09.3-25.10 . 02 . 2.06 . 01 . 5.1	BELANJA OPERASI	1.076.900.000,00	1.074.988.500,00	(1.911.500,00)		
3.27 . 3-27.2-09.3-25.10 . 02 . 2.06 . 01 . 5.1.2	Belanja Barang dan Jasa	1.076.900.000,00	1.074.988.500,00	(1.911.500,00)		
3.27 . 3-27.2-09.3-25.10 . 02 . 2.06 . 01 . 5.2	BELANJA MODAL	0,00	0,00	0,00		
3.27 . 3-27.2-09.3-25.10 . 02 . 2.06 . 01 . 5.2.3	Belanja Modal Gedung dan Bangunan	0,00	0,00	0,00		
3.27 . 3-27.2-09.3-25.10 . 02 . 2.06 . 01 . 5.2.5	Belanja Modal Aset Tetap Lainnya	0,00	0,00	0,00		
3.27 . 3-27.2-09.3-25.10 . 03	<b>Program Peningkatan Diversifikasi Dan Ketahanan Pangan Masyarakat</b>	499.700.000,00	492.350.000,00	(7.350.000,00)	98,53	



KODE REKENING	URAIAN	JUMLAH (Rp)		BERTAMBAH / (BERKURANG)		DASAR HUKUM
		ANGGARAN SETELAH PERUBAHAN	REALISASI	(Rp)	(%)	
1	2	3	4	5 = 4 - 3	6	7
3.27 . 3-27.2-09.3-25.10 . 03 . 2.01	<b>Penyediaan dan Penyaluran Pangan Pokok atau Pangan Lainnya sesuai dengan Kebutuhan Daerah Kabupaten/Kota dalam rangka Stabilisasi Pasokan dan Harga Pangan</b>	7.200.000,00	7.200.000,00	0,00	100,00	
3.27 . 3-27.2-09.3-25.10 . 03 . 2.01 . 01	<i>Penyediaan Informasi Harga Pangan dan Neraca Bahan Makanan</i>	3.600.000,00	3.600.000,00	0,00	100,00	
3.27 . 3-27.2-09.3-25.10 . 03 . 2.01 . 01 . 5.1	BELANJA OPERASI	3.600.000,00	3.600.000,00	0,00		
3.27 . 3-27.2-09.3-25.10 . 03 . 2.01 . 01 . 5.1.2	Belanja Barang dan Jasa	3.600.000,00	3.600.000,00	0,00		
3.27 . 3-27.2-09.3-25.10 . 03 . 2.01 . 04	<i>Pemantauan Stok, Pasokan dan Harga Pangan</i>	3.600.000,00	3.600.000,00	0,00	100,00	
3.27 . 3-27.2-09.3-25.10 . 03 . 2.01 . 04 . 5.1	BELANJA OPERASI	3.600.000,00	3.600.000,00	0,00		
3.27 . 3-27.2-09.3-25.10 . 03 . 2.01 . 04 . 5.1.2	Belanja Barang dan Jasa	3.600.000,00	3.600.000,00	0,00		
3.27 . 3-27.2-09.3-25.10 . 03 . 2.04	<b>Pelaksanaan Pencapaian Target Konsumsi Pangan Perkapita/Tahun sesuai dengan Angka Kecukupan Gizi</b>	492.500.000,00	485.150.000,00	(7.350.000,00)	98,51	
3.27 . 3-27.2-09.3-25.10 . 03 . 2.04 . 02	<i>Pemberdayaan Masyarakat dalam Penganekaragaman Konsumsi Pangan Berbasis Sumber Daya Lokal</i>	492.500.000,00	485.150.000,00	(7.350.000,00)	98,51	
3.27 . 3-27.2-09.3-25.10 . 03 . 2.04 . 02 . 5.1	BELANJA OPERASI	492.500.000,00	485.150.000,00	(7.350.000,00)		
3.27 . 3-27.2-09.3-25.10 . 03 . 2.04 . 02 . 5.1.2	Belanja Barang dan Jasa	492.500.000,00	485.150.000,00	(7.350.000,00)		
3.27 . 3-27.2-09.3-25.10 . 03	<b>Program Penyediaan Dan Pengembangan Prasarana Pertanian</b>	6.874.296.347,00	6.171.442.440,00	(702.853.907,00)	89,78	
3.27 . 3-27.2-09.3-25.10 . 03 . 2.01	<b>Pengembangan Prasarana Pertanian</b>	372.397.222,00	369.625.400,00	(2.771.822,00)	99,26	
3.27 . 3-27.2-09.3-25.10 . 03 . 2.01 . 03	<i>Koordinasi dan Sinkronisasi Prasarana Pendukung Pertanian lainnya</i>	372.397.222,00	369.625.400,00	(2.771.822,00)	99,18	
3.27 . 3-27.2-09.3-25.10 . 03 . 2.01 . 03 . 5.1	BELANJA OPERASI	337.397.222,00	334.625.400,00	(2.771.822,00)		
3.27 . 3-27.2-09.3-25.10 . 03 . 2.01 . 03 . 5.1.2	Belanja Barang dan Jasa	337.397.222,00	334.625.400,00	(2.771.822,00)		
3.27 . 3-27.2-09.3-25.10 . 03 . 2.01 . 03 . 5.2	BELANJA MODAL	35.000.000,00	35.000.000,00	0,00		
3.27 . 3-27.2-09.3-25.10 . 03 . 2.01 . 03 . 5.2.2	Belanja Modal Peralatan dan Mesin	35.000.000,00	35.000.000,00	0,00		
3.27 . 3-27.2-09.3-25.10 . 03 . 2.02	<b>Pembangunan Prasarana Pertanian</b>	6.501.899.125,00	5.801.817.040,00	(700.082.085,00)	89,23	
3.27 . 3-27.2-09.3-25.10 . 03 . 2.02 . 02	<i>Pembangunan, Rehabilitasi dan Pemeliharaan Embung Pertanian</i>	918.700.000,00	884.500.000,00	(34.200.000,00)	96,28	
3.27 . 3-27.2-09.3-25.10 . 03 . 2.02 . 02 . 5.1	BELANJA OPERASI	918.700.000,00	884.500.000,00	(34.200.000,00)		
3.27 . 3-27.2-09.3-25.10 . 03 . 2.02 . 02 . 5.1.2	Belanja Barang dan Jasa	918.700.000,00	884.500.000,00	(34.200.000,00)		
3.27 . 3-27.2-09.3-25.10 . 03 . 2.02 . 02 . 5.2	BELANJA MODAL	0,00	0,00	0,00		
3.27 . 3-27.2-09.3-25.10 . 03 . 2.02 . 02 . 5.2.4	Belanja Modal Jalan, Jaringan, dan Irigasi	0,00	0,00	0,00		
3.27 . 3-27.2-09.3-25.10 . 03 . 2.02 . 03	<i>Pembangunan, Rehabilitasi dan Pemeliharaan Jalan Usaha Tani</i>	3.384.699.125,00	2.812.068.040,00	(572.631.085,00)	76,10	

KODE REKENING	URAIAN	JUMLAH (Rp)		BERTAMBAH / (BERKURANG)		DASAR HUKUM
		ANGGARAN SETELAH PERUBAHAN	REALISASI	(Rp)	(%)	
1	2	3	4	5 = 4 - 3	6	7
3.27 . 3-27.2-09.3-25.10 . 03 . 2.02 . 03 . 5.1	BELANJA OPERASI	2.396.204.125,00	1.823.577.040,00	(572.627.085,00)		
3.27 . 3-27.2-09.3-25.10 . 03 . 2.02 . 03 . 5.1.2	Belanja Barang dan Jasa	2.396.204.125,00	1.823.577.040,00	(572.627.085,00)		
3.27 . 3-27.2-09.3-25.10 . 03 . 2.02 . 03 . 5.2	BELANJA MODAL	988.495.000,00	988.491.000,00	(4.000,00)		
3.27 . 3-27.2-09.3-25.10 . 03 . 2.02 . 03 . 5.2.2	Belanja Modal Peralatan dan Mesin	0,00	0,00	0,00		
3.27 . 3-27.2-09.3-25.10 . 03 . 2.02 . 03 . 5.2.4	Belanja Modal Jalan, Jaringan, dan Irigasi	988.495.000,00	988.491.000,00	(4.000,00)		
3.27 . 3-27.2-09.3-25.10 . 03 . 2.02 . 04	<i>Pembangunan, Rehabilitasi dan Pemeliharaan DAM Parit</i>	570.000.000,00	490.200.000,00	(79.800.000,00)	86,00	
3.27 . 3-27.2-09.3-25.10 . 03 . 2.02 . 04 . 5.1	BELANJA OPERASI	570.000.000,00	490.200.000,00	(79.800.000,00)		
3.27 . 3-27.2-09.3-25.10 . 03 . 2.02 . 04 . 5.1.2	Belanja Barang dan Jasa	570.000.000,00	490.200.000,00	(79.800.000,00)		
3.27 . 3-27.2-09.3-25.10 . 03 . 2.02 . 04 . 5.2	BELANJA MODAL	0,00	0,00	0,00		
3.27 . 3-27.2-09.3-25.10 . 03 . 2.02 . 04 . 5.2.4	Belanja Modal Jalan, Jaringan, dan Irigasi	0,00	0,00	0,00		
3.27 . 3-27.2-09.3-25.10 . 03 . 2.02 . 05	<i>Pembangunan, Rehabilitasi dan Pemeliharaan Long Storage</i>	114.000.000,00	114.000.000,00	0,00	100,00	
3.27 . 3-27.2-09.3-25.10 . 03 . 2.02 . 05 . 5.1	BELANJA OPERASI	114.000.000,00	114.000.000,00	0,00		
3.27 . 3-27.2-09.3-25.10 . 03 . 2.02 . 05 . 5.1.2	Belanja Barang dan Jasa	114.000.000,00	114.000.000,00	0,00		
3.27 . 3-27.2-09.3-25.10 . 03 . 2.02 . 05 . 5.2	BELANJA MODAL	0,00	0,00	0,00		
3.27 . 3-27.2-09.3-25.10 . 03 . 2.02 . 05 . 5.2.4	Belanja Modal Jalan, Jaringan, dan Irigasi	0,00	0,00	0,00		
3.27 . 3-27.2-09.3-25.10 . 03 . 2.02 . 06	<i>Pembangunan, Rehabilitasi dan Pemeliharaan Pintu Air</i>	69.000.000,00	69.000.000,00	0,00	100,00	
3.27 . 3-27.2-09.3-25.10 . 03 . 2.02 . 06 . 5.1	BELANJA OPERASI	69.000.000,00	69.000.000,00	0,00		
3.27 . 3-27.2-09.3-25.10 . 03 . 2.02 . 06 . 5.1.2	Belanja Barang dan Jasa	69.000.000,00	69.000.000,00	0,00		
3.27 . 3-27.2-09.3-25.10 . 03 . 2.02 . 06 . 5.2	BELANJA MODAL	0,00	0,00	0,00		
3.27 . 3-27.2-09.3-25.10 . 03 . 2.02 . 06 . 5.2.4	Belanja Modal Jalan, Jaringan, dan Irigasi	0,00	0,00	0,00		
3.27 . 3-27.2-09.3-25.10 . 03 . 2.02 . 09	<i>Pembangunan, Rehabilitasi dan Pemeliharaan Prasarana Pertanian Lainnya</i>	1.445.500.000,00	1.432.049.000,00	(13.451.000,00)	99,07	
3.27 . 3-27.2-09.3-25.10 . 03 . 2.02 . 09 . 5.1	BELANJA OPERASI	1.445.500.000,00	1.432.049.000,00	(13.451.000,00)		
3.27 . 3-27.2-09.3-25.10 . 03 . 2.02 . 09 . 5.1.2	Belanja Barang dan Jasa	1.445.500.000,00	1.432.049.000,00	(13.451.000,00)		
3.27 . 3-27.2-09.3-25.10 . 03 . 2.02 . 09 . 5.2	BELANJA MODAL	0,00	0,00	0,00		
3.27 . 3-27.2-09.3-25.10 . 03 . 2.02 . 09 . 5.2.4	Belanja Modal Jalan, Jaringan, dan Irigasi	0,00	0,00	0,00		
3.27 . 3-27.2-09.3-25.10 . 04	<b>Program Penanganan Kerawanan Pangan</b>	23.004.000,00	23.001.000,00	(3.000,00)	99,99	
3.27 . 3-27.2-09.3-25.10 . 04 . 2.01	<b><i>Penyusunan Peta Kerentanan dan Ketahanan Pangan Kecamatan</i></b>	23.004.000,00	23.001.000,00	(3.000,00)	99,99	
3.27 . 3-27.2-09.3-25.10 . 04 . 2.01 . 01	<i>Penyusunan, Pemutakhiran dan Analisis Peta Ketahanan dan Kerentanan Pangan</i>	23.004.000,00	23.001.000,00	(3.000,00)	100,00	
3.27 . 3-27.2-09.3-25.10 . 04 . 2.01 . 01 . 5.1	BELANJA OPERASI	750.000,00	750.000,00	0,00		
3.27 . 3-27.2-09.3-25.10 . 04 . 2.01 . 01 . 5.1.2	Belanja Barang dan Jasa	750.000,00	750.000,00	0,00		
3.27 . 3-27.2-09.3-25.10 . 04 . 2.01 . 01 . 5.2	BELANJA MODAL	22.254.000,00	22.251.000,00	(3.000,00)		

KODE REKENING	URAIAN	JUMLAH (Rp)		BERTAMBAH / (BERKURANG)		DASAR HUKUM
		ANGGARAN SETELAH PERUBAHAN	REALISASI	(Rp)	(%)	
1	2	3	4	5 = 4 - 3	6	7
3.27 . 3-27.2-09.3-25.10 . 04 . 2.01 . 01 . 5.2.2	Belanja Modal Peralatan dan Mesin	22.254.000,00	22.251.000,00	(3.000,00)		
3.27 . 3-27.2-09.3-25.10 . 04	<b>Program Pengelolaan Perikanan Budidaya</b>	688.500.000,00	638.429.250,00	(50.070.750,00)	92,73	
3.27 . 3-27.2-09.3-25.10 . 04 . 2.04	<b>Pengelolaan Pembudidayaan Ikan</b>	688.500.000,00	638.429.250,00	(50.070.750,00)	92,73	
3.27 . 3-27.2-09.3-25.10 . 04 . 2.04 . 07	<i>Perencanaan, dan Pengembangan Pemanfaatan Air untuk Pembudidayaan Ikan di Darat</i>	688.500.000,00	638.429.250,00	(50.070.750,00)	92,73	
3.27 . 3-27.2-09.3-25.10 . 04 . 2.04 . 07 . 5.1	BELANJA OPERASI	688.500.000,00	638.429.250,00	(50.070.750,00)		
3.27 . 3-27.2-09.3-25.10 . 04 . 2.04 . 07 . 5.1.2	Belanja Barang dan Jasa	688.500.000,00	638.429.250,00	(50.070.750,00)		
3.27 . 3-27.2-09.3-25.10 . 04	<b>Program Pengendalian Kesehatan Hewan Dan Kesehatan Masyarakat Veteriner</b>	54.859.000,00	54.858.000,00	(1.000,00)	100,00	
3.27 . 3-27.2-09.3-25.10 . 04 . 2.01	<b>Penjaminan Kesehatan Hewan, Penutupan dan Pembukaan Daerah Wabah Penyakit Hewan Menular Dalam Daerah Kabupaten/Kota</b>	54.859.000,00	54.858.000,00	(1.000,00)	100,00	
3.27 . 3-27.2-09.3-25.10 . 04 . 2.01 . 01	<i>Pengendalian dan Penanggulangan Penyakit Hewan dan Zoonosis</i>	54.859.000,00	54.858.000,00	(1.000,00)	100,00	
3.27 . 3-27.2-09.3-25.10 . 04 . 2.01 . 01 . 5.1	BELANJA OPERASI	54.859.000,00	54.858.000,00	(1.000,00)		
3.27 . 3-27.2-09.3-25.10 . 04 . 2.01 . 01 . 5.1.2	Belanja Barang dan Jasa	54.859.000,00	54.858.000,00	(1.000,00)		
3.27 . 3-27.2-09.3-25.10 . 04 . 2.01 . 01 . 5.2	BELANJA MODAL	0,00	0,00	0,00		
3.27 . 3-27.2-09.3-25.10 . 04 . 2.01 . 01 . 5.2.3	Belanja Modal Gedung dan Bangunan	0,00	0,00	0,00		
3.27 . 3-27.2-09.3-25.10 . 05	<b>Program Pengendalian Dan Penanggulangan Bencana Pertanian</b>	2.103.500.700,00	2.087.276.309,00	(16.224.391,00)	99,23	
3.27 . 3-27.2-09.3-25.10 . 05 . 2.01	<b>Pengendalian dan Penanggulangan Bencana Pertanian Kabupaten/Kota</b>	2.103.500.700,00	2.087.276.309,00	(16.224.391,00)	99,23	
3.27 . 3-27.2-09.3-25.10 . 05 . 2.01 . 01	<i>Pengendalian Organisme Pengganggu Tumbuhan (OPT) Tanaman Pangan, Hortikultura, dan Perkebunan</i>	2.103.500.700,00	2.087.276.309,00	(16.224.391,00)	99,23	
3.27 . 3-27.2-09.3-25.10 . 05 . 2.01 . 01 . 5.1	BELANJA OPERASI	2.103.500.700,00	2.087.276.309,00	(16.224.391,00)		
3.27 . 3-27.2-09.3-25.10 . 05 . 2.01 . 01 . 5.1.2	Belanja Barang dan Jasa	2.103.500.700,00	2.087.276.309,00	(16.224.391,00)		
3.27 . 3-27.2-09.3-25.10 . 05 . 2.01 . 01 . 5.2	BELANJA MODAL	0,00	0,00	0,00		
3.27 . 3-27.2-09.3-25.10 . 05 . 2.01 . 01 . 5.2.2	Belanja Modal Peralatan dan Mesin	0,00	0,00	0,00		
3.27 . 3-27.2-09.3-25.10 . 05 . 2.01 . 01 . 5.2.5	Belanja Modal Aset Tetap Lainnya	0,00	0,00	0,00		
3.27 . 3-27.2-09.3-25.10 . 07	<b>Program Penyuluhan Pertanian</b>	1.701.900.000,00	1.697.326.667,00	(4.573.333,00)	99,73	
3.27 . 3-27.2-09.3-25.10 . 07 . 2.01	<b>Pelaksanaan Penyuluhan Pertanian</b>	1.701.900.000,00	1.697.326.667,00	(4.573.333,00)	99,73	
3.27 . 3-27.2-09.3-25.10 . 07 . 2.01 . 01	<i>Peningkatan Kapasitas Kelembagaan Penyuluhan Pertanian di Kecamatan dan Desa</i>	1.500.000,00	1.500.000,00	0,00	100,00	
3.27 . 3-27.2-09.3-25.10 . 07 . 2.01 . 01 . 5.1	BELANJA OPERASI	1.500.000,00	1.500.000,00	0,00		
3.27 . 3-27.2-09.3-25.10 . 07 . 2.01 . 01 . 5.1.2	Belanja Barang dan Jasa	1.500.000,00	1.500.000,00	0,00		





PEMERINTAH KABUPATEN BENER MERIAH  
RINCIAN APBD MENURUT URUSAN PEMERINTAHAN DAERAH, ORGANISASI, PROGRAM, KEGIATAN, SUB KEGIATAN, KELOMPOK,  
DAN JENIS PENDAPATAN, BELANJA, DAN PEMBIAYAAN  
TAHUN ANGGARAN 2021

Urusan Pemerintahan : 3 URUSAN PEMERINTAHAN PILIHAN  
Bidang Pemerintahan : 3 . 30 Perdagangan  
Unit Organisasi : 3 . 30 . 3-30.3-31.3-29.01 Dinas Perdagangan  
Sub Unit Organisasi : 3 . 30 . 3-30.3-31.3-29.01 . 01 Dinas Perdagangan

KODE REKENING	URAIAN	JUMLAH (Rp)		BERTAMBAH / (BERKURANG)		DASAR HUKUM
		ANGGARAN SETELAH PERUBAHAN	REALISASI	(Rp)	(%)	
1	2	3	4	5 = 4 - 3	6	7
3.30 . 3-30.3-31.3-29.01 . 00 . 0.00 . 4	PENDAPATAN DAERAH	167.880.000,00	163.660.000,00	(4.220.000,00)	97,49	
3.30 . 3-30.3-31.3-29.01 . 00 . 0.00 . 00 . 4.1	PENDAPATAN ASLI DAERAH (PAD)	167.880.000,00	163.660.000,00	(4.220.000,00)		
3.30 . 3-30.3-31.3-29.01 . 00 . 0.00 . 00 . 4.1.2	Retribusi Daerah	167.880.000,00	163.660.000,00	(4.220.000,00)		
3.30 . 3-30.3-31.3-29.01 . 01 . 2.01 . 5	BELANJA DAERAH	4.471.384.370,00	4.431.928.932,00	(39.455.438,00)	99,12	
3.30 . 3-30.3-31.3-29.01 . 01	Program Penunjang Urusan Pemerintahan Daerah Kabupaten/ Kota	2.656.347.333,00	2.643.401.295,00	(12.946.038,00)	99,51	
3.30 . 3-30.3-31.3-29.01 . 01 . 2.01	Perencanaan, Penganggaran, dan Evaluasi Kinerja Perangkat Daerah	5.038.000,00	4.996.000,00	(42.000,00)	99,17	
3.30 . 3-30.3-31.3-29.01 . 01 . 2.01 . 01	Penyusunan Dokumen Perencanaan Perangkat Daerah	5.038.000,00	4.996.000,00	(42.000,00)	99,17	
3.30 . 3-30.3-31.3-29.01 . 01 . 2.01 . 01 . 5.1	BELANJA OPERASI	5.038.000,00	4.996.000,00	(42.000,00)		
3.30 . 3-30.3-31.3-29.01 . 01 . 2.01 . 01 . 5.1.2	Belanja Barang dan Jasa	5.038.000,00	4.996.000,00	(42.000,00)		
3.30 . 3-30.3-31.3-29.01 . 01 . 2.02	Administrasi Keuangan Perangkat Daerah	2.037.365.570,00	2.035.866.743,00	(1.498.827,00)	99,93	
3.30 . 3-30.3-31.3-29.01 . 01 . 2.02 . 01	Penyediaan Gaji dan Tunjangan ASN	2.019.835.570,00	2.018.455.743,00	(1.379.827,00)	99,93	
3.30 . 3-30.3-31.3-29.01 . 01 . 2.02 . 01 . 5.1	BELANJA OPERASI	2.019.835.570,00	2.018.455.743,00	(1.379.827,00)		
3.30 . 3-30.3-31.3-29.01 . 01 . 2.02 . 01 . 5.1.1	Belanja Pegawai	2.019.835.570,00	2.018.455.743,00	(1.379.827,00)		
3.30 . 3-30.3-31.3-29.01 . 01 . 2.02 . 07	Koordinasi dan Penyusunan Laporan Keuangan Bulanan/Triwulanan/Semesteran SKPD	17.530.000,00	17.411.000,00	(119.000,00)	99,32	
3.30 . 3-30.3-31.3-29.01 . 01 . 2.02 . 07 . 5.1	BELANJA OPERASI	17.530.000,00	17.411.000,00	(119.000,00)		
3.30 . 3-30.3-31.3-29.01 . 01 . 2.02 . 07 . 5.1.2	Belanja Barang dan Jasa	17.530.000,00	17.411.000,00	(119.000,00)		
3.30 . 3-30.3-31.3-29.01 . 01 . 2.03	Administrasi Barang Milik Daerah pada Perangkat Daerah	18.750.000,00	18.750.000,00	0,00	100,00	
3.30 . 3-30.3-31.3-29.01 . 01 . 2.03 . 04	Pembinaan, Pengawasan, dan Pengendalian Barang Milik Daerah pada SKPD	18.750.000,00	18.750.000,00	0,00	100,00	

KODE REKENING	URAIAN	JUMLAH (Rp)		BERTAMBAH / (BERKURANG)		DASAR HUKUM
		ANGGARAN SETELAH PERUBAHAN	REALISASI	(Rp)	(%)	
1	2	3	4	5 = 4 - 3	6	7
3.30 . 3-30.3-31.3-29.01 . 01 . 2.03 . 04 . 5.1	BELANJA OPERASI	18.750.000,00	18.750.000,00	0,00		
3.30 . 3-30.3-31.3-29.01 . 01 . 2.03 . 04 . 5.1.2	Belanja Barang dan Jasa	18.750.000,00	18.750.000,00	0,00		
3.30 . 3-30.3-31.3-29.01 . 01 . 2.05	<b>Administrasi Kepegawaian Perangkat Daerah</b>	3.825.000,00	3.740.000,00	(85.000,00)	97,78	
3.30 . 3-30.3-31.3-29.01 . 01 . 2.05 . 02	<i>Pengadaan Pakaian Dinas Beserta Atribut Kelengkapannya</i>	0,00	0,00	0,00	0,00	
3.30 . 3-30.3-31.3-29.01 . 01 . 2.05 . 02 . 5.1	BELANJA OPERASI	0,00	0,00	0,00		
3.30 . 3-30.3-31.3-29.01 . 01 . 2.05 . 02 . 5.1.2	Belanja Barang dan Jasa	0,00	0,00	0,00		
3.30 . 3-30.3-31.3-29.01 . 01 . 2.05 . 05	<i>Monitoring, Evaluasi, dan Penilaian Kinerja Pegawai</i>	3.825.000,00	3.740.000,00	(85.000,00)	97,78	
3.30 . 3-30.3-31.3-29.01 . 01 . 2.05 . 05 . 5.1	BELANJA OPERASI	3.825.000,00	3.740.000,00	(85.000,00)		
3.30 . 3-30.3-31.3-29.01 . 01 . 2.05 . 05 . 5.1.2	Belanja Barang dan Jasa	3.825.000,00	3.740.000,00	(85.000,00)		
3.30 . 3-30.3-31.3-29.01 . 01 . 2.06	<b>Administrasi Umum Perangkat Daerah</b>	494.295.463,00	488.112.384,00	(6.183.079,00)	98,75	
3.30 . 3-30.3-31.3-29.01 . 01 . 2.06 . 01	<i>Penyediaan Komponen Instalasi Listrik/Penerangan Bangunan Kantor</i>	4.970.000,00	3.818.000,00	(1.152.000,00)	76,82	
3.30 . 3-30.3-31.3-29.01 . 01 . 2.06 . 01 . 5.1	BELANJA OPERASI	4.970.000,00	3.818.000,00	(1.152.000,00)		
3.30 . 3-30.3-31.3-29.01 . 01 . 2.06 . 01 . 5.1.2	Belanja Barang dan Jasa	4.970.000,00	3.818.000,00	(1.152.000,00)		
3.30 . 3-30.3-31.3-29.01 . 01 . 2.06 . 02	<i>Penyediaan Peralatan dan Perlengkapan Kantor</i>	46.821.000,00	46.551.000,00	(270.000,00)	99,42	
3.30 . 3-30.3-31.3-29.01 . 01 . 2.06 . 02 . 5.1	BELANJA OPERASI	46.821.000,00	46.551.000,00	(270.000,00)		
3.30 . 3-30.3-31.3-29.01 . 01 . 2.06 . 02 . 5.1.2	Belanja Barang dan Jasa	46.821.000,00	46.551.000,00	(270.000,00)		
3.30 . 3-30.3-31.3-29.01 . 01 . 2.06 . 04	<i>Penyediaan Bahan Logistik Kantor</i>	274.950.000,00	270.711.500,00	(4.238.500,00)	98,46	
3.30 . 3-30.3-31.3-29.01 . 01 . 2.06 . 04 . 5.1	BELANJA OPERASI	274.950.000,00	270.711.500,00	(4.238.500,00)		
3.30 . 3-30.3-31.3-29.01 . 01 . 2.06 . 04 . 5.1.2	Belanja Barang dan Jasa	274.950.000,00	270.711.500,00	(4.238.500,00)		
3.30 . 3-30.3-31.3-29.01 . 01 . 2.06 . 05	<i>Penyediaan Barang Cetak dan Penggandaan</i>	26.710.000,00	26.406.000,00	(304.000,00)	98,86	
3.30 . 3-30.3-31.3-29.01 . 01 . 2.06 . 05 . 5.1	BELANJA OPERASI	26.710.000,00	26.406.000,00	(304.000,00)		
3.30 . 3-30.3-31.3-29.01 . 01 . 2.06 . 05 . 5.1.2	Belanja Barang dan Jasa	26.710.000,00	26.406.000,00	(304.000,00)		
3.30 . 3-30.3-31.3-29.01 . 01 . 2.06 . 07	<i>Penyediaan Bahan/Material</i>	1.616.000,00	1.616.000,00	0,00	100,00	
3.30 . 3-30.3-31.3-29.01 . 01 . 2.06 . 07 . 5.1	BELANJA OPERASI	1.616.000,00	1.616.000,00	0,00		
3.30 . 3-30.3-31.3-29.01 . 01 . 2.06 . 07 . 5.1.2	Belanja Barang dan Jasa	1.616.000,00	1.616.000,00	0,00		
3.30 . 3-30.3-31.3-29.01 . 01 . 2.06 . 08	<i>Fasilitasi Kunjungan Tamu</i>	5.040.000,00	5.040.000,00	0,00	100,00	
3.30 . 3-30.3-31.3-29.01 . 01 . 2.06 . 08 . 5.1	BELANJA OPERASI	5.040.000,00	5.040.000,00	0,00		
3.30 . 3-30.3-31.3-29.01 . 01 . 2.06 . 08 . 5.1.2	Belanja Barang dan Jasa	5.040.000,00	5.040.000,00	0,00		
3.30 . 3-30.3-31.3-29.01 . 01 . 2.06 . 09	<i>Penyelenggaraan Rapat Koordinasi dan Konsultasi SKPD</i>	134.188.463,00	133.969.884,00	(218.579,00)	99,84	
3.30 . 3-30.3-31.3-29.01 . 01 . 2.06 . 09 . 5.1	BELANJA OPERASI	134.188.463,00	133.969.884,00	(218.579,00)		
3.30 . 3-30.3-31.3-29.01 . 01 . 2.06 . 09 . 5.1.2	Belanja Barang dan Jasa	134.188.463,00	133.969.884,00	(218.579,00)		


KODE REKENING	URAIAN	JUMLAH (Rp)		BERTAMBAH / (BERKURANG)		DASAR HUKUM
		ANGGARAN SETELAH PERUBAHAN	REALISASI	(Rp)	(%)	
1	2	3	4	5 = 4 - 3	6	7
3.30 . 3-30.3-31.3-29.01 . 01 . 2.07	<b>Pengadaan Barang Milik Daerah Penunjang Urusan Pemerintah Daerah</b>	19.000.000,00	19.000.000,00	0,00	100,00	
3.30 . 3-30.3-31.3-29.01 . 01 . 2.07 . 06	<i>Pengadaan Peralatan dan Mesin Lainnya</i>	19.000.000,00	19.000.000,00	0,00	100,00	
3.30 . 3-30.3-31.3-29.01 . 01 . 2.07 . 06 . 5.2	BELANJA MODAL	19.000.000,00	19.000.000,00	0,00		
3.30 . 3-30.3-31.3-29.01 . 01 . 2.07 . 06 . 5.2.2	Belanja Modal Peralatan dan Mesin	19.000.000,00	19.000.000,00	0,00		
3.30 . 3-30.3-31.3-29.01 . 01 . 2.07 . 07	<i>Pengadaan Aset Tetap Lainnya</i>	0,00	0,00	0,00	0,00	
3.30 . 3-30.3-31.3-29.01 . 01 . 2.07 . 07 . 5.2	BELANJA MODAL	0,00	0,00	0,00		
3.30 . 3-30.3-31.3-29.01 . 01 . 2.07 . 07 . 5.2.2	Belanja Modal Peralatan dan Mesin	0,00	0,00	0,00		
3.30 . 3-30.3-31.3-29.01 . 01 . 2.07 . 07 . 5.2.3	Belanja Modal Gedung dan Bangunan	0,00	0,00	0,00		
3.30 . 3-30.3-31.3-29.01 . 01 . 2.08	<b>Penyediaan Jasa Penunjang Urusan Pemerintahan Daerah</b>	19.696.000,00	16.185.568,00	(3.510.432,00)	82,18	
3.30 . 3-30.3-31.3-29.01 . 01 . 2.08 . 02	<i>Penyediaan Jasa Komunikasi, Sumber Daya Air dan Listrik</i>	19.696.000,00	16.185.568,00	(3.510.432,00)	82,18	
3.30 . 3-30.3-31.3-29.01 . 01 . 2.08 . 02 . 5.1	BELANJA OPERASI	19.696.000,00	16.185.568,00	(3.510.432,00)		
3.30 . 3-30.3-31.3-29.01 . 01 . 2.08 . 02 . 5.1.2	Belanja Barang dan Jasa	19.696.000,00	16.185.568,00	(3.510.432,00)		
3.30 . 3-30.3-31.3-29.01 . 01 . 2.09	<b>Pemeliharaan Barang Milik Daerah Penunjang Urusan Pemerintahan Daerah</b>	58.377.300,00	56.750.600,00	(1.626.700,00)	97,21	
3.30 . 3-30.3-31.3-29.01 . 01 . 2.09 . 01	<i>Penyediaan Jasa Pemeliharaan, Biaya Pemeliharaan, dan Pajak Kendaraan Perorangan Dinas atau Kendaraan Dinas Jabatan</i>	54.477.300,00	52.850.600,00	(1.626.700,00)	97,01	
3.30 . 3-30.3-31.3-29.01 . 01 . 2.09 . 01 . 5.1	BELANJA OPERASI	54.477.300,00	52.850.600,00	(1.626.700,00)		
3.30 . 3-30.3-31.3-29.01 . 01 . 2.09 . 01 . 5.1.2	Belanja Barang dan Jasa	54.477.300,00	52.850.600,00	(1.626.700,00)		
3.30 . 3-30.3-31.3-29.01 . 01 . 2.09 . 06	<i>Pemeliharaan Peralatan dan Mesin Lainnya</i>	3.900.000,00	3.900.000,00	0,00	100,00	
3.30 . 3-30.3-31.3-29.01 . 01 . 2.09 . 06 . 5.1	BELANJA OPERASI	3.900.000,00	3.900.000,00	0,00		
3.30 . 3-30.3-31.3-29.01 . 01 . 2.09 . 06 . 5.1.2	Belanja Barang dan Jasa	3.900.000,00	3.900.000,00	0,00		
3.30 . 3-30.3-31.3-29.01 . 01 . 2.09 . 09	<i>Pemeliharaan/Rehabilitasi Gedung Kantor dan Bangunan Lainnya</i>	0,00	0,00	0,00	0,00	
3.30 . 3-30.3-31.3-29.01 . 01 . 2.09 . 09 . 5.1	BELANJA OPERASI	0,00	0,00	0,00		
3.30 . 3-30.3-31.3-29.01 . 01 . 2.09 . 09 . 5.1.2	Belanja Barang dan Jasa	0,00	0,00	0,00		
3.30 . 3-30.3-31.3-29.01 . 02	<b>Program Perencanaan Dan Pembangunan Industri</b>	345.982.092,00	341.909.650,00	(4.072.442,00)	98,82	
3.30 . 3-30.3-31.3-29.01 . 02 . 2.01	<b>Penyusunan, Penerapan dan Evaluasi Rencana Pembangunan Industri Kabupaten/Kota</b>	345.982.092,00	341.909.650,00	(4.072.442,00)	98,82	
3.30 . 3-30.3-31.3-29.01 . 02 . 2.01 . 04	<i>Koordinasi, Sinkronisasi, dan Pelaksanaan Pembangunan Sarana dan Prasarana Industri</i>	59.500.000,00	59.235.000,00	(265.000,00)	99,55	
3.30 . 3-30.3-31.3-29.01 . 02 . 2.01 . 04 . 5.1	BELANJA OPERASI	59.500.000,00	59.235.000,00	(265.000,00)		

KODE REKENING	URAIAN	JUMLAH (Rp)		BERTAMBAH / (BERKURANG)		DASAR HUKUM
		ANGGARAN SETELAH PERUBAHAN	REALISASI	(Rp)	(%)	
1	2	3	4	5 = 4 - 3	6	7
3.30 . 3-30.3-31.3-29.01 . 02 . 2.01 . 04 . 5.1.2	Belanja Barang dan Jasa	59.500.000,00	59.235.000,00	(265.000,00)		
3.30 . 3-30.3-31.3-29.01 . 02 . 2.01 . 05	<i>Koordinasi, Sinkronisasi, dan Pelaksanaan Pemberdayaan Industri dan Peran Serta Masyarakat</i>	286.482.092,00	282.674.650,00	(3.807.442,00)	98,67	
3.30 . 3-30.3-31.3-29.01 . 02 . 2.01 . 05 . 5.1	BELANJA OPERASI	286.482.092,00	282.674.650,00	(3.807.442,00)		
3.30 . 3-30.3-31.3-29.01 . 02 . 2.01 . 05 . 5.1.2	Belanja Barang dan Jasa	286.482.092,00	282.674.650,00	(3.807.442,00)		
3.30 . 3-30.3-31.3-29.01 . 02 . 2.01 . 05 . 5.2	BELANJA MODAL	0,00	0,00	0,00		
3.30 . 3-30.3-31.3-29.01 . 02 . 2.01 . 05 . 5.2.2	Belanja Modal Peralatan dan Mesin	0,00	0,00	0,00		
3.30 . 3-30.3-31.3-29.01 . 02	<b>Program Perizinan Dan Pendaftaran Perusahaan</b>	42.100.000,00	41.861.248,00	(238.752,00)	99,43	
3.30 . 3-30.3-31.3-29.01 . 02 . 2.01	<b><i>Penerbitan Izin Pengelolaan Pasar Rakyat, Pusat Perbelanjaan, dan Izin Usaha Toko Swalayan</i></b>	42.100.000,00	41.861.248,00	(238.752,00)	99,43	
3.30 . 3-30.3-31.3-29.01 . 02 . 2.01 . 01	<i>Fasilitasi Pemenuhan Komitmen Perolehan Perizinan Pasar Rakyat, Pusat Perbelanjaan, dan Toko Swalayan melalui Sistem Pelayanan Perizinan Berusaha Terintegrasi Secara Elektronik</i>	42.100.000,00	41.861.248,00	(238.752,00)	99,43	
3.30 . 3-30.3-31.3-29.01 . 02 . 2.01 . 01 . 5.1	BELANJA OPERASI	42.100.000,00	41.861.248,00	(238.752,00)		
3.30 . 3-30.3-31.3-29.01 . 02 . 2.01 . 01 . 5.1.2	Belanja Barang dan Jasa	42.100.000,00	41.861.248,00	(238.752,00)		
3.30 . 3-30.3-31.3-29.01 . 02 . 2.06	<b><i>Pengendalian Fasilitas Penyimpanan Bahan Berbahaya dan Pengawasan Distribusi, Pengemasan dan Pelabelan Bahan Berbahaya di Tingkat Daerah Kabupaten/ Kota</i></b>	0,00	0,00	0,00	0,00	
3.30 . 3-30.3-31.3-29.01 . 02 . 2.06 . 03	<i>Pengawasan Distribusi, Pengemasan dan Pelabelan Bahan Berbahaya terhadap Pengguna Akhir Bahan Berbahaya (PA-B2) maupun Produsen B2 (P-B2)</i>	0,00	0,00	0,00	0,00	
3.30 . 3-30.3-31.3-29.01 . 02 . 2.06 . 03 . 5.1	BELANJA OPERASI	0,00	0,00	0,00		
3.30 . 3-30.3-31.3-29.01 . 02 . 2.06 . 03 . 5.1.2	Belanja Barang dan Jasa	0,00	0,00	0,00		
3.30 . 3-30.3-31.3-29.01 . 03	<b>Program Peningkatan Sarana Distribusi Perdagangan</b>	1.176.400.000,00	1.156.508.500,00	(19.891.500,00)	98,31	
3.30 . 3-30.3-31.3-29.01 . 03 . 2.01	<b><i>Pembangunan dan Pengelolaan Sarana Distribusi Perdagangan</i></b>	1.176.400.000,00	1.156.508.500,00	(19.891.500,00)	98,31	
3.30 . 3-30.3-31.3-29.01 . 03 . 2.01 . 01	<i>Penyediaan Sarana Distribusi Perdagangan</i>	1.176.400.000,00	1.156.508.500,00	(19.891.500,00)	98,26	
3.30 . 3-30.3-31.3-29.01 . 03 . 2.01 . 01 . 5.1	BELANJA OPERASI	92.900.000,00	91.281.500,00	(1.618.500,00)		
3.30 . 3-30.3-31.3-29.01 . 03 . 2.01 . 01 . 5.1.2	Belanja Barang dan Jasa	92.900.000,00	91.281.500,00	(1.618.500,00)		
3.30 . 3-30.3-31.3-29.01 . 03 . 2.01 . 01 . 5.2	BELANJA MODAL	1.083.500.000,00	1.065.227.000,00	(18.273.000,00)		
3.30 . 3-30.3-31.3-29.01 . 03 . 2.01 . 01 . 5.2.3	Belanja Modal Gedung dan Bangunan	1.083.500.000,00	1.065.227.000,00	(18.273.000,00)		



KODE REKENING	URAIAN	JUMLAH (Rp)		BERTAMBAH / (BERKURANG)		DASAR HUKUM
		ANGGARAN SETELAH PERUBAHAN	REALISASI	(Rp)	(%)	
1	2	3	4	5 = 4 - 3	6	7
3.30 . 3-30.3-31.3-29.01 . 04	<b>Program Pengelolaan Sistem Informasi Industri Nasional</b>	113.108.920,00	112.295.600,00	(813.320,00)	99,28	
3.30 . 3-30.3-31.3-29.01 . 04 . 2.01		113.108.920,00	112.295.600,00	(813.320,00)	99,28	
3.30 . 3-30.3-31.3-29.01 . 04 . 2.01 . 01	<i>Penyediaan Informasi Industri untuk Informasi Industri untuk IUI, IPUI, IUKI dan IPKI Kewenangan Kabupaten/Kota</i>					
	<i>Fasilitasi Pengumpulan, Pengolahan dan Analisis Data Industri, Data Kawasan Industri serta Data Lain Lingkup Kabupaten/Kota melalui Sistem Informasi Industri Nasional (SIINas)</i>	71.108.920,00	70.618.400,00	(490.520,00)	98,98	
3.30 . 3-30.3-31.3-29.01 . 04 . 2.01 . 01 . 5.1	BELANJA OPERASI	47.877.920,00	47.387.400,00	(490.520,00)		
3.30 . 3-30.3-31.3-29.01 . 04 . 2.01 . 01 . 5.1.2	Belanja Barang dan Jasa	47.877.920,00	47.387.400,00	(490.520,00)		
3.30 . 3-30.3-31.3-29.01 . 04 . 2.01 . 01 . 5.2	BELANJA MODAL	23.231.000,00	23.231.000,00	0,00		
3.30 . 3-30.3-31.3-29.01 . 04 . 2.01 . 01 . 5.2.2	Belanja Modal Peralatan dan Mesin	23.231.000,00	23.231.000,00	0,00		
3.30 . 3-30.3-31.3-29.01 . 04 . 2.01 . 02	<i>Diseminasi dan Publikasi Data Informasi dan Analisa Industri Kabupaten/Kota melalui SIINas</i>	42.000.000,00	41.677.200,00	(322.800,00)	99,23	
3.30 . 3-30.3-31.3-29.01 . 04 . 2.01 . 02 . 5.1	BELANJA OPERASI	42.000.000,00	41.677.200,00	(322.800,00)		
3.30 . 3-30.3-31.3-29.01 . 04 . 2.01 . 02 . 5.1.2	Belanja Barang dan Jasa	42.000.000,00	41.677.200,00	(322.800,00)		
3.30 . 3-30.3-31.3-29.01 . 04	<b>Program Stabilisasi Harga Barang Kebutuhan Pokok Dan Barang Penting</b>	23.807.700,00	23.359.558,00	(448.142,00)	98,12	
3.30 . 3-30.3-31.3-29.01 . 04 . 2.02	<i>Pengendalian Harga, dan Stok Barang Kebutuhan Pokok dan Barang Penting di Tingkat Pasar Kabupaten/Kota</i>	23.807.700,00	23.359.558,00	(448.142,00)	98,12	
3.30 . 3-30.3-31.3-29.01 . 04 . 2.02 . 02	<i>Pemantauan Harga dan Stok Barang Kebutuhan Pokok dan Barang Penting Pada Pasar Rakyat yang Terintegrasi dalam Sistem Informasi Perdagangan</i>	23.807.700,00	23.359.558,00	(448.142,00)	98,12	
3.30 . 3-30.3-31.3-29.01 . 04 . 2.02 . 02 . 5.1	BELANJA OPERASI	23.807.700,00	23.359.558,00	(448.142,00)		
3.30 . 3-30.3-31.3-29.01 . 04 . 2.02 . 02 . 5.1.2	Belanja Barang dan Jasa	23.807.700,00	23.359.558,00	(448.142,00)		
3.30 . 3-30.3-31.3-29.01 . 05	<b>Program Pengelolaan Energi Baru Terbarukan</b>	15.991.200,00	15.549.711,00	(441.489,00)	97,24	
3.30 . 3-30.3-31.3-29.01 . 05 . 2.01	<i>Penatausahaan Izin Pemanfaatan Langsung Panas Bumi dalam Daerah Kabupaten/Kota</i>	15.991.200,00	15.549.711,00	(441.489,00)	97,24	
3.30 . 3-30.3-31.3-29.01 . 05 . 2.01 . 01	<i>Penetapan Prosedur dan Persyaratan Izin Pemanfaatan Langsung Panas Bumi dalam Daerah Kabupaten/Kota</i>	15.991.200,00	15.549.711,00	(441.489,00)	97,24	
3.30 . 3-30.3-31.3-29.01 . 05 . 2.01 . 01 . 5.1	BELANJA OPERASI	15.991.200,00	15.549.711,00	(441.489,00)		
3.30 . 3-30.3-31.3-29.01 . 05 . 2.01 . 01 . 5.1.2	Belanja Barang dan Jasa	15.991.200,00	15.549.711,00	(441.489,00)		
3.30 . 3-30.3-31.3-29.01 . 05	<b>Program Pengembangan Ekspor</b>	0,00	0,00	0,00	0,00	


KODE REKENING	URAIAN	JUMLAH (Rp)		BERTAMBAH / (BERKURANG)		DASAR HUKUM
		ANGGARAN SETELAH PERUBAHAN	REALISASI	(Rp)	(%)	
1	2	3	4	5 = 4 - 3	6	7
3.30 . 3-30.3-31.3-29.01 . 05 . 2.01	<b>Penyelenggaraan Promosi Dagang melalui Pameran Dagang dan Misi Dagang bagi Produk Ekspor Unggulan yang terdapat pada 1 (satu) Daerah Kabupaten/Kota</b>	0,00	0,00	0,00	0,00	
3.30 . 3-30.3-31.3-29.01 . 05 . 2.01 . 01	<i>Pembinaan dan Pengembangan Usaha Produk Ekspor Unggulan Kabupaten/Kota</i>	0,00	0,00	0,00	0,00	
3.30 . 3-30.3-31.3-29.01 . 05 . 2.01 . 01 . 5.1	BELANJA OPERASI	0,00	0,00	0,00		
3.30 . 3-30.3-31.3-29.01 . 05 . 2.01 . 01 . 5.1.2	Belanja Barang dan Jasa	0,00	0,00	0,00		
3.30 . 3-30.3-31.3-29.01 . 06	<b>Program Standardisasi Dan Perlindungan Konsumen</b>	97.647.125,00	97.043.370,00	(603.755,00)	99,38	
3.30 . 3-30.3-31.3-29.01 . 06 . 2.01	<b>Pelaksanaan Metrologi Legal berupa, Tera, Tera Ulang, dan Pengawasan</b>	97.647.125,00	97.043.370,00	(603.755,00)	99,38	
3.30 . 3-30.3-31.3-29.01 . 06 . 2.01 . 01	<i>Pelaksanaan Metrologi Legal berupa, Tera, Tera Ulang</i>	97.647.125,00	97.043.370,00	(603.755,00)	99,34	
3.30 . 3-30.3-31.3-29.01 . 06 . 2.01 . 01 . 5.1	BELANJA OPERASI	92.022.125,00	91.418.370,00	(603.755,00)		
3.30 . 3-30.3-31.3-29.01 . 06 . 2.01 . 01 . 5.1.2	Belanja Barang dan Jasa	92.022.125,00	91.418.370,00	(603.755,00)		
3.30 . 3-30.3-31.3-29.01 . 06 . 2.01 . 01 . 5.2	BELANJA MODAL	5.625.000,00	5.625.000,00	0,00		
3.30 . 3-30.3-31.3-29.01 . 06 . 2.01 . 01 . 5.2.2	Belanja Modal Peralatan dan Mesin	5.625.000,00	5.625.000,00	0,00		

<div><div><b>PEMERINTAH KABUPATEN BENER MERIAH</b> <b>RINCIAN APBD MENURUT URUSAN PEMERINTAHAN DAERAH, ORGANISASI, PROGRAM, KEGIATAN, SUB KEGIATAN, KELOMPOK, DAN JENIS PENDAPATAN, BELANJA, DAN PEMBIAYAAN</b> TAHUN ANGGARAN 2021</div></div>						
<b>Urusan Pemerintahan</b> : 3		URUSAN PEMERINTAHAN PILIHAN				
<b>Bidang Pemerintahan</b> : 3 . 32		Transmigrasi				
<b>Unit Organisasi</b> : 3 . 32 . 3-32.2-07.0-00.02		Dinas Transmigrasi dan Tenaga Kerja				
<b>Sub Unit Organisasi</b> : 3 . 32 . 3-32.2-07.0-00.02 . 01		Dinas Transmigrasi dan Tenaga Kerja				
KODE REKENING	URAIAN	JUMLAH (Rp)		BERTAMBAH / (BERKURANG)		DASAR HUKUM
		ANGGARAN SETELAH PERUBAHAN	REALISASI	(Rp)	(%)	
1	2	3	4	5 = 4 - 3	6	7
3.32 . 3-32.2-07.0-00.02 . 00 . 0.00 . 4	<b>PENDAPATAN DAERAH</b>	10.000.000,00	17.673.228,67	7.673.228,67	176,73	
3.32 . 3-32.2-07.0-00.02 . 00 . 0.00 . 00 . 4.1	<b>PENDAPATAN ASLI DAERAH (PAD)</b>	10.000.000,00	17.673.228,67	7.673.228,67		
3.32 . 3-32.2-07.0-00.02 . 00 . 0.00 . 00 . 4.1.2	Retribusi Daerah	10.000.000,00	10.000.000,00	0,00		
3.32 . 3-32.2-07.0-00.02 . 00 . 0.00 . 00 . 4.1.4	Lain-lain PAD yang Sah	0,00	7.673.228,67	7.673.228,67		
3.32 . 3-32.2-07.0-00.02 . 01 . 2.01 . 5	<b>BELANJA DAERAH</b>	8.224.835.434,00	7.922.876.169,00	(301.959.265,00)	96,33	
3.32 . 3-32.2-07.0-00.02 . 01	<b>Program Penunjang Urusan Pemerintahan Daerah Kabupaten/ Kota</b>	3.274.293.434,00	3.222.119.861,00	(52.173.573,00)	98,41	
3.32 . 3-32.2-07.0-00.02 . 01 . 2.01	<i>Perencanaan, Penganggaran, dan Evaluasi Kinerja Perangkat Daerah</i>	3.500.000,00	3.500.000,00	0,00	100,00	
3.32 . 3-32.2-07.0-00.02 . 01 . 2.01 . 07	<i>Evaluasi Kinerja Perangkat Daerah</i>	3.500.000,00	3.500.000,00	0,00	100,00	
3.32 . 3-32.2-07.0-00.02 . 01 . 2.01 . 07 . 5.1	BELANJA OPERASI	3.500.000,00	3.500.000,00	0,00		
3.32 . 3-32.2-07.0-00.02 . 01 . 2.01 . 07 . 5.1.2	Belanja Barang dan Jasa	3.500.000,00	3.500.000,00	0,00		
3.32 . 3-32.2-07.0-00.02 . 01 . 2.02	<b>Administrasi Keuangan Perangkat Daerah</b>	2.485.773.434,00	2.484.808.035,00	(965.399,00)	99,96	
3.32 . 3-32.2-07.0-00.02 . 01 . 2.02 . 01	<i>Penyediaan Gaji dan Tunjangan ASN</i>	2.485.773.434,00	2.484.808.035,00	(965.399,00)	99,96	
3.32 . 3-32.2-07.0-00.02 . 01 . 2.02 . 01 . 5.1	BELANJA OPERASI	2.485.773.434,00	2.484.808.035,00	(965.399,00)		
3.32 . 3-32.2-07.0-00.02 . 01 . 2.02 . 01 . 5.1.1	Belanja Pegawai	2.485.773.434,00	2.484.808.035,00	(965.399,00)		
3.32 . 3-32.2-07.0-00.02 . 01 . 2.05	<b>Administrasi Kepegawaian Perangkat Daerah</b>	17.850.000,00	17.850.000,00	0,00	100,00	
3.32 . 3-32.2-07.0-00.02 . 01 . 2.05 . 02	<i>Pengadaan Pakaian Dinas Beserta Atribut Kelengkapannya</i>	17.850.000,00	17.850.000,00	0,00	100,00	
3.32 . 3-32.2-07.0-00.02 . 01 . 2.05 . 02 . 5.1	BELANJA OPERASI	17.850.000,00	17.850.000,00	0,00		
3.32 . 3-32.2-07.0-00.02 . 01 . 2.05 . 02 . 5.1.2	Belanja Barang dan Jasa	17.850.000,00	17.850.000,00	0,00		
3.32 . 3-32.2-07.0-00.02 . 01 . 2.06	<b>Administrasi Umum Perangkat Daerah</b>	651.208.500,00	600.010.576,00	(51.197.924,00)	92,14	

KODE REKENING	URAIAN	JUMLAH (Rp)		BERTAMBAH / (BERKURANG)		DASAR HUKUM
		ANGGARAN SETELAH PERUBAHAN	REALISASI	(Rp)	(%)	
1	2	3	4	5 = 4 - 3	6	7
3.32 . 3-32.2-07.0-00.02 . 01 . 2.06 . 01	<i>Penyediaan Komponen Instalasi Listrik/Penerangan Bangunan Kantor</i>	80.660.000,00	64.837.076,00	(15.822.924,00)	80,38	
3.32 . 3-32.2-07.0-00.02 . 01 . 2.06 . 01 . 5.1	BELANJA OPERASI	80.660.000,00	64.837.076,00	(15.822.924,00)		
3.32 . 3-32.2-07.0-00.02 . 01 . 2.06 . 01 . 5.1.2	Belanja Barang dan Jasa	80.660.000,00	64.837.076,00	(15.822.924,00)		
3.32 . 3-32.2-07.0-00.02 . 01 . 2.06 . 02	<i>Penyediaan Peralatan dan Perlengkapan Kantor</i>	37.425.500,00	37.425.500,00	0,00	100,00	
3.32 . 3-32.2-07.0-00.02 . 01 . 2.06 . 02 . 5.1	BELANJA OPERASI	37.425.500,00	37.425.500,00	0,00		
3.32 . 3-32.2-07.0-00.02 . 01 . 2.06 . 02 . 5.1.2	Belanja Barang dan Jasa	37.425.500,00	37.425.500,00	0,00		
3.32 . 3-32.2-07.0-00.02 . 01 . 2.06 . 03	<i>Penyediaan Peralatan Rumah Tangga</i>	12.895.000,00	12.895.000,00	0,00	100,00	
3.32 . 3-32.2-07.0-00.02 . 01 . 2.06 . 03 . 5.1	BELANJA OPERASI	12.895.000,00	12.895.000,00	0,00		
3.32 . 3-32.2-07.0-00.02 . 01 . 2.06 . 03 . 5.1.2	Belanja Barang dan Jasa	12.895.000,00	12.895.000,00	0,00		
3.32 . 3-32.2-07.0-00.02 . 01 . 2.06 . 04	<i>Penyediaan Bahan Logistik Kantor</i>	391.310.000,00	366.273.000,00	(25.037.000,00)	100,00	
3.32 . 3-32.2-07.0-00.02 . 01 . 2.06 . 04 . 5.1	BELANJA OPERASI	391.310.000,00	366.273.000,00	(25.037.000,00)		
3.32 . 3-32.2-07.0-00.02 . 01 . 2.06 . 04 . 5.1.1	Belanja Pegawai	6.000.000,00	6.000.000,00	0,00		
3.32 . 3-32.2-07.0-00.02 . 01 . 2.06 . 04 . 5.1.2	Belanja Barang dan Jasa	385.310.000,00	360.273.000,00	(25.037.000,00)		
3.32 . 3-32.2-07.0-00.02 . 01 . 2.06 . 05	<i>Penyediaan Barang Cetak dan Penggandaan</i>	20.878.000,00	20.878.000,00	0,00	100,00	
3.32 . 3-32.2-07.0-00.02 . 01 . 2.06 . 05 . 5.1	BELANJA OPERASI	20.878.000,00	20.878.000,00	0,00		
3.32 . 3-32.2-07.0-00.02 . 01 . 2.06 . 05 . 5.1.2	Belanja Barang dan Jasa	20.878.000,00	20.878.000,00	0,00		
3.32 . 3-32.2-07.0-00.02 . 01 . 2.06 . 09	<i>Penyelenggaraan Rapat Koordinasi dan Konsultasi SKPD</i>	108.040.000,00	97.702.000,00	(10.338.000,00)	90,43	
3.32 . 3-32.2-07.0-00.02 . 01 . 2.06 . 09 . 5.1	BELANJA OPERASI	108.040.000,00	97.702.000,00	(10.338.000,00)		
3.32 . 3-32.2-07.0-00.02 . 01 . 2.06 . 09 . 5.1.2	Belanja Barang dan Jasa	108.040.000,00	97.702.000,00	(10.338.000,00)		
3.32 . 3-32.2-07.0-00.02 . 01 . 2.07	<b><i>Pengadaan Barang Milik Daerah Penunjang Urusan Pemerintah Daerah</i></b>	33.491.500,00	33.491.500,00	0,00	100,00	
3.32 . 3-32.2-07.0-00.02 . 01 . 2.07 . 05	<i>Pengadaan Mebel</i>	15.000.000,00	15.000.000,00	0,00	100,00	
3.32 . 3-32.2-07.0-00.02 . 01 . 2.07 . 05 . 5.2	BELANJA MODAL	15.000.000,00	15.000.000,00	0,00		
3.32 . 3-32.2-07.0-00.02 . 01 . 2.07 . 05 . 5.2.2	Belanja Modal Peralatan dan Mesin	15.000.000,00	15.000.000,00	0,00		
3.32 . 3-32.2-07.0-00.02 . 01 . 2.07 . 06	<i>Pengadaan Peralatan dan Mesin Lainnya</i>	5.491.500,00	5.491.500,00	0,00	100,00	
3.32 . 3-32.2-07.0-00.02 . 01 . 2.07 . 06 . 5.2	BELANJA MODAL	5.491.500,00	5.491.500,00	0,00		
3.32 . 3-32.2-07.0-00.02 . 01 . 2.07 . 06 . 5.2.2	Belanja Modal Peralatan dan Mesin	5.491.500,00	5.491.500,00	0,00		
3.32 . 3-32.2-07.0-00.02 . 01 . 2.07 . 10	<i>Pengadaan Sarana dan Prasarana Gedung Kantor atau Bangunan Lainnya</i>	0,00	0,00	0,00	0,00	
3.32 . 3-32.2-07.0-00.02 . 01 . 2.07 . 10 . 5.2	BELANJA MODAL	0,00	0,00	0,00		
3.32 . 3-32.2-07.0-00.02 . 01 . 2.07 . 10 . 5.2.2	Belanja Modal Peralatan dan Mesin	0,00	0,00	0,00		
3.32 . 3-32.2-07.0-00.02 . 01 . 2.07 . 11	<i>Pengadaan Sarana dan Prasarana Pendukung Gedung Kantor atau Bangunan Lainnya</i>	13.000.000,00	13.000.000,00	0,00	100,00	
3.32 . 3-32.2-07.0-00.02 . 01 . 2.07 . 11 . 5.2	BELANJA MODAL	13.000.000,00	13.000.000,00	0,00		

KODE REKENING	URAIAN	JUMLAH (Rp)		BERTAMBAH / (BERKURANG)		DASAR HUKUM
		ANGGARAN SETELAH PERUBAHAN	REALISASI	(Rp)	(%)	
1	2	3	4	5 = 4 - 3	6	7
3.32 . 3-32.2-07.0-00.02 . 01 . 2.07 . 11 . 5.2.3	Belanja Modal Gedung dan Bangunan	13.000.000,00	13.000.000,00	0,00		
3.32 . 3-32.2-07.0-00.02 . 01 . 2.08	<b>Penyediaan Jasa Penunjang Urusan Pemerintahan Daerah</b>	6.940.000,00	6.940.000,00	0,00	100,00	
3.32 . 3-32.2-07.0-00.02 . 01 . 2.08 . 03	<i>Penyediaan Jasa Peralatan dan Perlengkapan Kantor</i>	6.940.000,00	6.940.000,00	0,00	100,00	
3.32 . 3-32.2-07.0-00.02 . 01 . 2.08 . 03 . 5.1	BELANJA OPERASI	6.940.000,00	6.940.000,00	0,00		
3.32 . 3-32.2-07.0-00.02 . 01 . 2.08 . 03 . 5.1.2	Belanja Barang dan Jasa	6.940.000,00	6.940.000,00	0,00		
3.32 . 3-32.2-07.0-00.02 . 01 . 2.09	<b>Pemeliharaan Barang Milik Daerah Penunjang Urusan Pemerintahan Daerah</b>	75.530.000,00	75.519.750,00	(10.250,00)	99,99	
3.32 . 3-32.2-07.0-00.02 . 01 . 2.09 . 01	<i>Penyediaan Jasa Pemeliharaan, Biaya Pemeliharaan, dan Pajak Kendaraan Perorangan Dinas atau Kendaraan Dinas Jabatan</i>	7.750.000,00	7.747.100,00	(2.900,00)	99,96	
3.32 . 3-32.2-07.0-00.02 . 01 . 2.09 . 01 . 5.1	BELANJA OPERASI	7.750.000,00	7.747.100,00	(2.900,00)		
3.32 . 3-32.2-07.0-00.02 . 01 . 2.09 . 01 . 5.1.2	Belanja Barang dan Jasa	7.750.000,00	7.747.100,00	(2.900,00)		
3.32 . 3-32.2-07.0-00.02 . 01 . 2.09 . 02	<i>Penyediaan Jasa Pemeliharaan, Biaya Pemeliharaan, Pajak dan Perizinan Kendaraan Dinas Operasional atau Lapangan</i>	34.620.000,00	34.612.650,00	(7.350,00)	99,98	
3.32 . 3-32.2-07.0-00.02 . 01 . 2.09 . 02 . 5.1	BELANJA OPERASI	34.620.000,00	34.612.650,00	(7.350,00)		
3.32 . 3-32.2-07.0-00.02 . 01 . 2.09 . 02 . 5.1.2	Belanja Barang dan Jasa	34.620.000,00	34.612.650,00	(7.350,00)		
3.32 . 3-32.2-07.0-00.02 . 01 . 2.09 . 06	<i>Pemeliharaan Peralatan dan Mesin Lainnya</i>	10.500.000,00	10.500.000,00	0,00	100,00	
3.32 . 3-32.2-07.0-00.02 . 01 . 2.09 . 06 . 5.1	BELANJA OPERASI	10.500.000,00	10.500.000,00	0,00		
3.32 . 3-32.2-07.0-00.02 . 01 . 2.09 . 06 . 5.1.2	Belanja Barang dan Jasa	10.500.000,00	10.500.000,00	0,00		
3.32 . 3-32.2-07.0-00.02 . 01 . 2.09 . 09	<i>Pemeliharaan/Rehabilitasi Gedung Kantor dan Bangunan Lainnya</i>	17.660.000,00	17.660.000,00	0,00	100,00	
3.32 . 3-32.2-07.0-00.02 . 01 . 2.09 . 09 . 5.1	BELANJA OPERASI	17.660.000,00	17.660.000,00	0,00		
3.32 . 3-32.2-07.0-00.02 . 01 . 2.09 . 09 . 5.1.2	Belanja Barang dan Jasa	17.660.000,00	17.660.000,00	0,00		
3.32 . 3-32.2-07.0-00.02 . 01 . 2.09 . 10	<i>Pemeliharaan/Rehabilitasi Sarana dan Prasarana Gedung Kantor atau Bangunan Lainnya</i>	5.000.000,00	5.000.000,00	0,00	100,00	
3.32 . 3-32.2-07.0-00.02 . 01 . 2.09 . 10 . 5.1	BELANJA OPERASI	5.000.000,00	5.000.000,00	0,00		
3.32 . 3-32.2-07.0-00.02 . 01 . 2.09 . 10 . 5.1.2	Belanja Barang dan Jasa	5.000.000,00	5.000.000,00	0,00		
3.32 . 3-32.2-07.0-00.02 . 01 . 2.09 . 11	<i>Pemeliharaan/Rehabilitasi Sarana dan Prasarana Pendukung Gedung Kantor atau Bangunan Lainnya</i>	0,00	0,00	0,00	0,00	
3.32 . 3-32.2-07.0-00.02 . 01 . 2.09 . 11 . 5.1	BELANJA OPERASI	0,00	0,00	0,00		
3.32 . 3-32.2-07.0-00.02 . 01 . 2.09 . 11 . 5.1.2	Belanja Barang dan Jasa	0,00	0,00	0,00		
3.32 . 3-32.2-07.0-00.02 . 03	<b>Program Pelatihan Kerja Dan Produktivitas Tenaga Kerja</b>	111.542.000,00	108.481.600,00	(3.060.400,00)	97,26	
3.32 . 3-32.2-07.0-00.02 . 03 . 2.01	<b>Pelaksanaan Pelatihan berdasarkan Unit Kompetensi</b>	111.542.000,00	108.481.600,00	(3.060.400,00)	97,26	

KODE REKENING	URAIAN	JUMLAH (Rp)		BERTAMBAH / (BERKURANG)		DASAR HUKUM
		ANGGARAN SETELAH PERUBAHAN	REALISASI	(Rp)	(%)	
1	2	3	4	5 = 4 - 3	6	7
3.32 . 3-32.2-07.0-00.02 . 03 . 2.01 . 01	<i>Proses Pelaksanaan Pendidikan dan Pelatihan Keterampilan bagi Pencari Kerja berdasarkan Klaster Kompetensi</i>	111.542.000,00	108.481.600,00	(3.060.400,00)	97,26	
3.32 . 3-32.2-07.0-00.02 . 03 . 2.01 . 01 . 5.1	BELANJA OPERASI	111.542.000,00	108.481.600,00	(3.060.400,00)		
3.32 . 3-32.2-07.0-00.02 . 03 . 2.01 . 01 . 5.1.2	Belanja Barang dan Jasa	111.542.000,00	108.481.600,00	(3.060.400,00)		
3.32 . 3-32.2-07.0-00.02 . 04	<b>Program Pengembangan Kawasan Transmigrasi</b>	4.839.000.000,00	4.592.274.708,00	(246.725.292,00)	94,90	
3.32 . 3-32.2-07.0-00.02 . 04 . 2.01	<b><i>Pengembangan Satuan Permukiman pada Tahap Kemandirian</i></b>	4.839.000.000,00	4.592.274.708,00	(246.725.292,00)	94,90	
3.32 . 3-32.2-07.0-00.02 . 04 . 2.01 . 02	<i>Penguatan Infrastruktur Sosial, Ekonomi dan Kelembagaan dalam rangka Kemandirian Satuan Permukiman</i>	4.839.000.000,00	4.592.274.708,00	(246.725.292,00)	98,98	
3.32 . 3-32.2-07.0-00.02 . 04 . 2.01 . 02 . 5.1	BELANJA OPERASI	239.000.000,00	236.574.000,00	(2.426.000,00)		
3.32 . 3-32.2-07.0-00.02 . 04 . 2.01 . 02 . 5.1.2	Belanja Barang dan Jasa	239.000.000,00	236.574.000,00	(2.426.000,00)		
3.32 . 3-32.2-07.0-00.02 . 04 . 2.01 . 02 . 5.2	BELANJA MODAL	4.600.000.000,00	4.355.700.708,00	(244.299.292,00)		
3.32 . 3-32.2-07.0-00.02 . 04 . 2.01 . 02 . 5.2.4	Belanja Modal Jalan, Jaringan, dan Irigasi	4.600.000.000,00	4.355.700.708,00	(244.299.292,00)		

<div><div>PEMERINTAH KABUPATEN BENER MERIAH</div><div>RINCIAN APBD MENURUT URUSAN PEMERINTAHAN DAERAH, ORGANISASI, PROGRAM, KEGIATAN, SUB KEGIATAN, KELOMPOK, DAN JENIS PENDAPATAN, BELANJA, DAN PEMBIAYAAN</div><div>TAHUN ANGGARAN 2021</div></div>						
Urusan Pemerintahan : 4		UNSUR PENDUKUNG URUSAN PEMERINTAHAN				
Bidang Pemerintahan : 4 . 01		Sekreatiat Daerah				
Unit Organisasi : 4 . 01 . 4-01.0-00.0-00.01		Sekretariat Daerah Kabupaten Bener Meriah				
Sub Unit Organisasi : 4 . 01 . 4-01.0-00.0-00.01 . 01		Sekretariat Daerah Kabupaten Bener Meriah				
KODE REKENING	URAIAN	JUMLAH (Rp)		BERTAMBAH / (BERKURANG)		DASAR HUKUM
		ANGGARAN SETELAH PERUBAHAN	REALISASI	(Rp)	(%)	
1	2	3	4	5 = 4 - 3	6	7
4.01 . 4-01.0-00.0-00.01 . 00 . 0.00 . 4	PENDAPATAN DAERAH	34.800.000,00	41.200.000,00	6.400.000,00	118,39	
4.01 . 4-01.0-00.0-00.01 . 00 . 0.00 . 00 . 4.1	PENDAPATAN ASLI DAERAH (PAD)	34.800.000,00	41.200.000,00	6.400.000,00		
4.01 . 4-01.0-00.0-00.01 . 00 . 0.00 . 00 . 4.1.2	Retribusi Daerah	34.800.000,00	41.200.000,00	6.400.000,00		
4.01 . 4-01.0-00.0-00.01 . 01 . 2.02 . 5	BELANJA DAERAH	30.292.438.133,51	29.495.545.017,50	(796.893.116,01)	97,37	
4.01 . 4-01.0-00.0-00.01 . 01	Program Penunjang Urusan Pemerintahan Daerah Kabupaten/ Kota	27.305.844.185,51	26.655.838.207,50	(650.005.978,01)	97,62	
4.01 . 4-01.0-00.0-00.01 . 01 . 2.02	Administrasi Keuangan Perangkat Daerah	7.373.491.085,51	6.955.717.404,00	(417.773.681,51)	94,33	
4.01 . 4-01.0-00.0-00.01 . 01 . 2.02 . 01	Penyediaan Gaji dan Tunjangan ASN	7.147.911.085,51	6.755.080.404,00	(392.830.681,51)	94,50	
4.01 . 4-01.0-00.0-00.01 . 01 . 2.02 . 01 . 5.1	BELANJA OPERASI	7.147.911.085,51	6.755.080.404,00	(392.830.681,51)		
4.01 . 4-01.0-00.0-00.01 . 01 . 2.02 . 01 . 5.1.1	Belanja Pegawai	7.147.911.085,51	6.755.080.404,00	(392.830.681,51)		
4.01 . 4-01.0-00.0-00.01 . 01 . 2.02 . 05	Koordinasi dan Penyusunan Laporan Keuangan Akhir Tahun SKPD	55.280.000,00	55.248.000,00	(32.000,00)	99,94	
4.01 . 4-01.0-00.0-00.01 . 01 . 2.02 . 05 . 5.1	BELANJA OPERASI	55.280.000,00	55.248.000,00	(32.000,00)		
4.01 . 4-01.0-00.0-00.01 . 01 . 2.02 . 05 . 5.1.2	Belanja Barang dan Jasa	55.280.000,00	55.248.000,00	(32.000,00)		
4.01 . 4-01.0-00.0-00.01 . 01 . 2.02 . 07	Koordinasi dan Penyusunan Laporan Keuangan Bulanan/Triwulanan/Semesteran SKPD	170.300.000,00	145.389.000,00	(24.911.000,00)	85,37	
4.01 . 4-01.0-00.0-00.01 . 01 . 2.02 . 07 . 5.1	BELANJA OPERASI	170.300.000,00	145.389.000,00	(24.911.000,00)		
4.01 . 4-01.0-00.0-00.01 . 01 . 2.02 . 07 . 5.1.2	Belanja Barang dan Jasa	170.300.000,00	145.389.000,00	(24.911.000,00)		
4.01 . 4-01.0-00.0-00.01 . 01 . 2.03	Administrasi Barang Milik Daerah pada Perangkat Daerah	129.920.000,00	129.816.700,00	(103.300,00)	99,92	
4.01 . 4-01.0-00.0-00.01 . 01 . 2.03 . 04	Pembinaan, Pengawasan, dan Pengendalian Barang Milik Daerah pada SKPD	129.920.000,00	129.816.700,00	(103.300,00)	99,92	
4.01 . 4-01.0-00.0-00.01 . 01 . 2.03 . 04 . 5.1	BELANJA OPERASI	129.920.000,00	129.816.700,00	(103.300,00)		
4.01 . 4-01.0-00.0-00.01 . 01 . 2.03 . 04 . 5.1.2	Belanja Barang dan Jasa	129.920.000,00	129.816.700,00	(103.300,00)		

KODE REKENING	URAIAN	JUMLAH (Rp)		BERTAMBAH / (BERKURANG)		DASAR HUKUM
		ANGGARAN SETELAH PERUBAHAN	REALISASI	(Rp)	(%)	
1	2	3	4	5 = 4 - 3	6	7
4.01 . 4-01.0-00.0-00.01 . 01 . 2.05	<b>Administrasi Kepegawaian Perangkat Daerah</b>	56.000.000,00	54.000.000,00	(2.000.000,00)	96,43	
4.01 . 4-01.0-00.0-00.01 . 01 . 2.05 . 02	<i>Pengadaan Pakaian Dinas Beserta Atribut Kelengkapannya</i>	0,00	0,00	0,00	0,00	
4.01 . 4-01.0-00.0-00.01 . 01 . 2.05 . 02 . 5.1	BELANJA OPERASI	0,00	0,00	0,00		
4.01 . 4-01.0-00.0-00.01 . 01 . 2.05 . 02 . 5.1.2	Belanja Barang dan Jasa	0,00	0,00	0,00		
4.01 . 4-01.0-00.0-00.01 . 01 . 2.05 . 09	<i>Pendidikan dan Pelatihan Pegawai Berdasarkan Tugas dan Fungsi</i>	56.000.000,00	54.000.000,00	(2.000.000,00)	96,43	
4.01 . 4-01.0-00.0-00.01 . 01 . 2.05 . 09 . 5.1	BELANJA OPERASI	56.000.000,00	54.000.000,00	(2.000.000,00)		
4.01 . 4-01.0-00.0-00.01 . 01 . 2.05 . 09 . 5.1.2	Belanja Barang dan Jasa	56.000.000,00	54.000.000,00	(2.000.000,00)		
4.01 . 4-01.0-00.0-00.01 . 01 . 2.06	<b>Administrasi Umum Perangkat Daerah</b>	9.430.239.500,00	9.339.367.437,50	(90.872.062,50)	99,04	
4.01 . 4-01.0-00.0-00.01 . 01 . 2.06 . 02	<i>Penyediaan Peralatan dan Perlengkapan Kantor</i>	9.192.858.000,00	9.102.244.437,50	(90.613.562,50)	99,01	
4.01 . 4-01.0-00.0-00.01 . 01 . 2.06 . 02 . 5.1	BELANJA OPERASI	9.192.858.000,00	9.102.244.437,50	(90.613.562,50)		
4.01 . 4-01.0-00.0-00.01 . 01 . 2.06 . 02 . 5.1.2	Belanja Barang dan Jasa	9.192.858.000,00	9.102.244.437,50	(90.613.562,50)		
4.01 . 4-01.0-00.0-00.01 . 01 . 2.06 . 03	<i>Penyediaan Peralatan Rumah Tangga</i>	237.381.500,00	237.123.000,00	(258.500,00)	99,89	
4.01 . 4-01.0-00.0-00.01 . 01 . 2.06 . 03 . 5.2	BELANJA MODAL	237.381.500,00	237.123.000,00	(258.500,00)		
4.01 . 4-01.0-00.0-00.01 . 01 . 2.06 . 03 . 5.2.2	Belanja Modal Peralatan dan Mesin	237.381.500,00	237.123.000,00	(258.500,00)		
4.01 . 4-01.0-00.0-00.01 . 01 . 2.07	<b>Pengadaan Barang Milik Daerah Penunjang Urusan Pemerintah Daerah</b>	3.356.282.000,00	3.344.874.000,00	(11.408.000,00)	99,66	
4.01 . 4-01.0-00.0-00.01 . 01 . 2.07 . 01	<i>Pengadaan Kendaraan Perorangan Dinas atau Kendaraan Dinas Jabatan</i>	2.315.000.000,00	2.304.700.000,00	(10.300.000,00)	99,56	
4.01 . 4-01.0-00.0-00.01 . 01 . 2.07 . 01 . 5.2	BELANJA MODAL	2.315.000.000,00	2.304.700.000,00	(10.300.000,00)		
4.01 . 4-01.0-00.0-00.01 . 01 . 2.07 . 01 . 5.2.2	Belanja Modal Peralatan dan Mesin	2.315.000.000,00	2.304.700.000,00	(10.300.000,00)		
4.01 . 4-01.0-00.0-00.01 . 01 . 2.07 . 06	<i>Pengadaan Peralatan dan Mesin Lainnya</i>	98.940.000,00	98.928.000,00	(12.000,00)	99,99	
4.01 . 4-01.0-00.0-00.01 . 01 . 2.07 . 06 . 5.2	BELANJA MODAL	98.940.000,00	98.928.000,00	(12.000,00)		
4.01 . 4-01.0-00.0-00.01 . 01 . 2.07 . 06 . 5.2.2	Belanja Modal Peralatan dan Mesin	98.940.000,00	98.928.000,00	(12.000,00)		
4.01 . 4-01.0-00.0-00.01 . 01 . 2.07 . 10	<i>Pengadaan Sarana dan Prasarana Gedung Kantor atau Bangunan Lainnya</i>	180.842.000,00	180.809.000,00	(33.000,00)	99,99	
4.01 . 4-01.0-00.0-00.01 . 01 . 2.07 . 10 . 5.1	BELANJA OPERASI	117.519.000,00	117.509.000,00	(10.000,00)		
4.01 . 4-01.0-00.0-00.01 . 01 . 2.07 . 10 . 5.1.2	Belanja Barang dan Jasa	117.519.000,00	117.509.000,00	(10.000,00)		
4.01 . 4-01.0-00.0-00.01 . 01 . 2.07 . 10 . 5.2	BELANJA MODAL	63.323.000,00	63.300.000,00	(23.000,00)		
4.01 . 4-01.0-00.0-00.01 . 01 . 2.07 . 10 . 5.2.2	Belanja Modal Peralatan dan Mesin	63.323.000,00	63.300.000,00	(23.000,00)		
4.01 . 4-01.0-00.0-00.01 . 01 . 2.07 . 11	<i>Pengadaan Sarana dan Prasarana Pendukung Gedung Kantor atau Bangunan Lainnya</i>	761.500.000,00	760.437.000,00	(1.063.000,00)	99,91	
4.01 . 4-01.0-00.0-00.01 . 01 . 2.07 . 11 . 5.1	BELANJA OPERASI	331.500.000,00	331.214.000,00	(286.000,00)		
4.01 . 4-01.0-00.0-00.01 . 01 . 2.07 . 11 . 5.1.2	Belanja Barang dan Jasa	331.500.000,00	331.214.000,00	(286.000,00)		
4.01 . 4-01.0-00.0-00.01 . 01 . 2.07 . 11 . 5.2	BELANJA MODAL	430.000.000,00	429.223.000,00	(777.000,00)		




KODE REKENING	URAIAN	JUMLAH (Rp)		BERTAMBAH / (BERKURANG)		DASAR HUKUM
		ANGGARAN SETELAH PERUBAHAN	REALISASI	(Rp)	(%)	
1	2	3	4	5 = 4 - 3	6	7
4.01 . 4-01.0-00.0-00.01 . 01 . 2.07 . 11 . 5.2.2	Belanja Modal Peralatan dan Mesin	430.000.000,00	429.223.000,00	(777.000,00)		
4.01 . 4-01.0-00.0-00.01 . 01 . 2.08	<b>Penyediaan Jasa Penunjang Urusan Pemerintahan Daerah</b>	2.787.000.000,00	2.771.386.674,00	(15.613.326,00)	99,44	
4.01 . 4-01.0-00.0-00.01 . 01 . 2.08 . 01	<i>Penyediaan Jasa Surat Menyurat</i>	155.400.000,00	154.760.000,00	(640.000,00)	99,59	
4.01 . 4-01.0-00.0-00.01 . 01 . 2.08 . 01 . 5.1	BELANJA OPERASI	155.400.000,00	154.760.000,00	(640.000,00)		
4.01 . 4-01.0-00.0-00.01 . 01 . 2.08 . 01 . 5.1.2	Belanja Barang dan Jasa	155.400.000,00	154.760.000,00	(640.000,00)		
4.01 . 4-01.0-00.0-00.01 . 01 . 2.08 . 02	<i>Penyediaan Jasa Komunikasi, Sumber Daya Air dan Listrik</i>	328.000.000,00	325.026.674,00	(2.973.326,00)	99,09	
4.01 . 4-01.0-00.0-00.01 . 01 . 2.08 . 02 . 5.1	BELANJA OPERASI	328.000.000,00	325.026.674,00	(2.973.326,00)		
4.01 . 4-01.0-00.0-00.01 . 01 . 2.08 . 02 . 5.1.2	Belanja Barang dan Jasa	328.000.000,00	325.026.674,00	(2.973.326,00)		
4.01 . 4-01.0-00.0-00.01 . 01 . 2.08 . 04	<i>Penyediaan Jasa Pelayanan Umum Kantor</i>	2.303.600.000,00	2.291.600.000,00	(12.000.000,00)	99,48	
4.01 . 4-01.0-00.0-00.01 . 01 . 2.08 . 04 . 5.1	BELANJA OPERASI	2.303.600.000,00	2.291.600.000,00	(12.000.000,00)		
4.01 . 4-01.0-00.0-00.01 . 01 . 2.08 . 04 . 5.1.2	Belanja Barang dan Jasa	2.303.600.000,00	2.291.600.000,00	(12.000.000,00)		
4.01 . 4-01.0-00.0-00.01 . 01 . 2.09	<b>Pemeliharaan Barang Milik Daerah Penunjang Urusan Pemerintahan Daerah</b>	1.755.786.000,00	1.701.642.400,00	(54.143.600,00)	96,92	
4.01 . 4-01.0-00.0-00.01 . 01 . 2.09 . 01	<i>Penyediaan Jasa Pemeliharaan, Biaya Pemeliharaan, dan Pajak Kendaraan Perorangan Dinas atau Kendaraan Dinas Jabatan</i>	725.930.000,00	724.455.000,00	(1.475.000,00)	99,80	
4.01 . 4-01.0-00.0-00.01 . 01 . 2.09 . 01 . 5.1	BELANJA OPERASI	725.930.000,00	724.455.000,00	(1.475.000,00)		
4.01 . 4-01.0-00.0-00.01 . 01 . 2.09 . 01 . 5.1.2	Belanja Barang dan Jasa	725.930.000,00	724.455.000,00	(1.475.000,00)		
4.01 . 4-01.0-00.0-00.01 . 01 . 2.09 . 02	<i>Penyediaan Jasa Pemeliharaan, Biaya Pemeliharaan, Pajak dan Perizinan Kendaraan Dinas Operasional atau Lapangan</i>	126.616.000,00	90.212.100,00	(36.403.900,00)	71,25	
4.01 . 4-01.0-00.0-00.01 . 01 . 2.09 . 02 . 5.1	BELANJA OPERASI	126.616.000,00	90.212.100,00	(36.403.900,00)		
4.01 . 4-01.0-00.0-00.01 . 01 . 2.09 . 02 . 5.1.2	Belanja Barang dan Jasa	126.616.000,00	90.212.100,00	(36.403.900,00)		
4.01 . 4-01.0-00.0-00.01 . 01 . 2.09 . 09	<i>Pemeliharaan/Rehabilitasi Gedung Kantor dan Bangunan Lainnya</i>	903.240.000,00	886.975.300,00	(16.264.700,00)	97,82	
4.01 . 4-01.0-00.0-00.01 . 01 . 2.09 . 09 . 5.1	BELANJA OPERASI	703.240.000,00	687.914.000,00	(15.326.000,00)		
4.01 . 4-01.0-00.0-00.01 . 01 . 2.09 . 09 . 5.1.2	Belanja Barang dan Jasa	703.240.000,00	687.914.000,00	(15.326.000,00)		
4.01 . 4-01.0-00.0-00.01 . 01 . 2.09 . 09 . 5.2	BELANJA MODAL	200.000.000,00	199.061.300,00	(938.700,00)		
4.01 . 4-01.0-00.0-00.01 . 01 . 2.09 . 09 . 5.2.3	Belanja Modal Gedung dan Bangunan	200.000.000,00	199.061.300,00	(938.700,00)		
4.01 . 4-01.0-00.0-00.01 . 01 . 2.11	<b>Administrasi Keuangan dan Operasional Kepala Daerah dan Wakil Kepala Daerah</b>	90.000.000,00	90.000.000,00	0,00	100,00	
4.01 . 4-01.0-00.0-00.01 . 01 . 2.11 . 02	<i>Penyediaan Pakaian Dinas dan Atribut Kelengkapan Kepala Daerah dan Wakil Kepala Daerah</i>	90.000.000,00	90.000.000,00	0,00	100,00	
4.01 . 4-01.0-00.0-00.01 . 01 . 2.11 . 02 . 5.1	BELANJA OPERASI	90.000.000,00	90.000.000,00	0,00		
4.01 . 4-01.0-00.0-00.01 . 01 . 2.11 . 02 . 5.1.2	Belanja Barang dan Jasa	90.000.000,00	90.000.000,00	0,00		

KODE REKENING	URAIAN	JUMLAH (Rp)		BERTAMBAH / (BERKURANG)		DASAR HUKUM
		ANGGARAN SETELAH PERUBAHAN	REALISASI	(Rp)	(%)	
1	2	3	4	5 = 4 - 3	6	7
4.01 . 4-01.0-00.0-00.01 . 01 . 2.12	<b>Fasilitasi Kerumahtangaan Sekretariat Daerah</b>	688.000.000,00	671.800.000,00	(16.200.000,00)	97,65	
4.01 . 4-01.0-00.0-00.01 . 01 . 2.12 . 01	<i>Penyediaan Kebutuhan Rumah Tangga Kepala Daerah</i>	688.000.000,00	671.800.000,00	(16.200.000,00)	97,65	
4.01 . 4-01.0-00.0-00.01 . 01 . 2.12 . 01 . 5.1	BELANJA OPERASI	688.000.000,00	671.800.000,00	(16.200.000,00)		
4.01 . 4-01.0-00.0-00.01 . 01 . 2.12 . 01 . 5.1.2	Belanja Barang dan Jasa	688.000.000,00	671.800.000,00	(16.200.000,00)		
4.01 . 4-01.0-00.0-00.01 . 01 . 2.13	<b>Penataan Organisasi</b>	600.225.600,00	570.287.300,00	(29.938.300,00)	95,01	
4.01 . 4-01.0-00.0-00.01 . 01 . 2.13 . 01	<i>Pengelolaan Kelembagaan dan Analisis Jabatan</i>	260.625.000,00	235.845.200,00	(24.779.800,00)	90,49	
4.01 . 4-01.0-00.0-00.01 . 01 . 2.13 . 01 . 5.1	BELANJA OPERASI	260.625.000,00	235.845.200,00	(24.779.800,00)		
4.01 . 4-01.0-00.0-00.01 . 01 . 2.13 . 01 . 5.1.2	Belanja Barang dan Jasa	260.625.000,00	235.845.200,00	(24.779.800,00)		
4.01 . 4-01.0-00.0-00.01 . 01 . 2.13 . 02	<i>Fasilitasi Pelayanan Publik dan Tata Laksana</i>	116.265.400,00	112.382.100,00	(3.883.300,00)	96,66	
4.01 . 4-01.0-00.0-00.01 . 01 . 2.13 . 02 . 5.1	BELANJA OPERASI	116.265.400,00	112.382.100,00	(3.883.300,00)		
4.01 . 4-01.0-00.0-00.01 . 01 . 2.13 . 02 . 5.1.2	Belanja Barang dan Jasa	116.265.400,00	112.382.100,00	(3.883.300,00)		
4.01 . 4-01.0-00.0-00.01 . 01 . 2.13 . 03	<i>Peningkatan Kinerja dan Reformasi Birokrasi</i>	142.935.200,00	142.253.000,00	(682.200,00)	99,52	
4.01 . 4-01.0-00.0-00.01 . 01 . 2.13 . 03 . 5.1	BELANJA OPERASI	142.935.200,00	142.253.000,00	(682.200,00)		
4.01 . 4-01.0-00.0-00.01 . 01 . 2.13 . 03 . 5.1.2	Belanja Barang dan Jasa	142.935.200,00	142.253.000,00	(682.200,00)		
4.01 . 4-01.0-00.0-00.01 . 01 . 2.13 . 05	<i>Koordinasi dan Penyusunan Laporan Kinerja Pemerintah Daerah</i>	80.400.000,00	79.807.000,00	(593.000,00)	99,26	
4.01 . 4-01.0-00.0-00.01 . 01 . 2.13 . 05 . 5.1	BELANJA OPERASI	80.400.000,00	79.807.000,00	(593.000,00)		
4.01 . 4-01.0-00.0-00.01 . 01 . 2.13 . 05 . 5.1.2	Belanja Barang dan Jasa	80.400.000,00	79.807.000,00	(593.000,00)		
4.01 . 4-01.0-00.0-00.01 . 01 . 2.14	<b>Pelaksanaan Protokol dan Komunikasi Pimpinan</b>	1.038.900.000,00	1.026.946.292,00	(11.953.708,00)	98,85	
4.01 . 4-01.0-00.0-00.01 . 01 . 2.14 . 01	<i>Fasilitasi Keprotokolan</i>	388.800.000,00	384.369.292,00	(4.430.708,00)	98,79	
4.01 . 4-01.0-00.0-00.01 . 01 . 2.14 . 01 . 5.1	BELANJA OPERASI	358.800.000,00	354.469.292,00	(4.330.708,00)		
4.01 . 4-01.0-00.0-00.01 . 01 . 2.14 . 01 . 5.1.2	Belanja Barang dan Jasa	358.800.000,00	354.469.292,00	(4.330.708,00)		
4.01 . 4-01.0-00.0-00.01 . 01 . 2.14 . 01 . 5.2	BELANJA MODAL	30.000.000,00	29.900.000,00	(100.000,00)		
4.01 . 4-01.0-00.0-00.01 . 01 . 2.14 . 01 . 5.2.2	Belanja Modal Peralatan dan Mesin	30.000.000,00	29.900.000,00	(100.000,00)		
4.01 . 4-01.0-00.0-00.01 . 01 . 2.14 . 02	<i>Fasilitasi Komunikasi Pimpinan</i>	279.800.000,00	279.790.000,00	(10.000,00)	100,00	
4.01 . 4-01.0-00.0-00.01 . 01 . 2.14 . 02 . 5.1	BELANJA OPERASI	259.800.000,00	259.790.000,00	(10.000,00)		
4.01 . 4-01.0-00.0-00.01 . 01 . 2.14 . 02 . 5.1.2	Belanja Barang dan Jasa	259.800.000,00	259.790.000,00	(10.000,00)		
4.01 . 4-01.0-00.0-00.01 . 01 . 2.14 . 02 . 5.2	BELANJA MODAL	20.000.000,00	20.000.000,00	0,00		
4.01 . 4-01.0-00.0-00.01 . 01 . 2.14 . 02 . 5.2.2	Belanja Modal Peralatan dan Mesin	20.000.000,00	20.000.000,00	0,00		
4.01 . 4-01.0-00.0-00.01 . 01 . 2.14 . 03	<i>Pendokumentasian Tugas Pimpinan</i>	370.300.000,00	362.787.000,00	(7.513.000,00)	97,14	
4.01 . 4-01.0-00.0-00.01 . 01 . 2.14 . 03 . 5.1	BELANJA OPERASI	252.000.000,00	244.787.000,00	(7.213.000,00)		
4.01 . 4-01.0-00.0-00.01 . 01 . 2.14 . 03 . 5.1.2	Belanja Barang dan Jasa	252.000.000,00	244.787.000,00	(7.213.000,00)		


KODE REKENING	URAIAN	JUMLAH (Rp)		BERTAMBAH / (BERKURANG)		DASAR HUKUM
		ANGGARAN SETELAH PERUBAHAN	REALISASI	(Rp)	(%)	
1	2	3	4	5 = 4 - 3	6	7
4.01 . 4-01.0-00.0-00.01 . 01 . 2.14 . 03 . 5.2	BELANJA MODAL	118.300.000,00	118.000.000,00	(300.000,00)		
4.01 . 4-01.0-00.0-00.01 . 01 . 2.14 . 03 . 5.2.2	Belanja Modal Peralatan dan Mesin	118.300.000,00	118.000.000,00	(300.000,00)		
4.01 . 4-01.0-00.0-00.01 . 02	<b>Program Pemerintahan Dan Kesejahteraan Rakyat</b>	1.873.761.560,00	1.753.438.560,00	(120.323.000,00)	93,58	
4.01 . 4-01.0-00.0-00.01 . 02 . 2.01	<b>Administrasi Tata Pemerintahan</b>	667.145.260,00	606.708.060,00	(60.437.200,00)	90,94	
4.01 . 4-01.0-00.0-00.01 . 02 . 2.01 . 01	<i>Penataan Administrasi Pemerintahan</i>	169.513.600,00	167.479.600,00	(2.034.000,00)	98,80	
4.01 . 4-01.0-00.0-00.01 . 02 . 2.01 . 01 . 5.1	BELANJA OPERASI	169.513.600,00	167.479.600,00	(2.034.000,00)		
4.01 . 4-01.0-00.0-00.01 . 02 . 2.01 . 01 . 5.1.2	Belanja Barang dan Jasa	169.513.600,00	167.479.600,00	(2.034.000,00)		
4.01 . 4-01.0-00.0-00.01 . 02 . 2.01 . 02	<i>Pengelolaan Administrasi Kewilayahan</i>	217.212.000,00	204.598.800,00	(12.613.200,00)	94,19	
4.01 . 4-01.0-00.0-00.01 . 02 . 2.01 . 02 . 5.1	BELANJA OPERASI	217.212.000,00	204.598.800,00	(12.613.200,00)		
4.01 . 4-01.0-00.0-00.01 . 02 . 2.01 . 02 . 5.1.2	Belanja Barang dan Jasa	217.212.000,00	204.598.800,00	(12.613.200,00)		
4.01 . 4-01.0-00.0-00.01 . 02 . 2.01 . 03	<i>Fasilitasi Pelaksanaan Otonomi Daerah</i>	280.419.660,00	234.629.660,00	(45.790.000,00)	83,67	
4.01 . 4-01.0-00.0-00.01 . 02 . 2.01 . 03 . 5.1	BELANJA OPERASI	280.419.660,00	234.629.660,00	(45.790.000,00)		
4.01 . 4-01.0-00.0-00.01 . 02 . 2.01 . 03 . 5.1.2	Belanja Barang dan Jasa	280.419.660,00	234.629.660,00	(45.790.000,00)		
4.01 . 4-01.0-00.0-00.01 . 02 . 2.02	<b>Pelaksanaan Kebijakan Kesejahteraan Rakyat</b>	723.642.300,00	681.612.300,00	(42.030.000,00)	94,19	
4.01 . 4-01.0-00.0-00.01 . 02 . 2.02 . 01	<i>Fasilitasi Pengelolaan Bina Mental Spiritual</i>	220.012.000,00	206.739.300,00	(13.272.700,00)	93,97	
4.01 . 4-01.0-00.0-00.01 . 02 . 2.02 . 01 . 5.1	BELANJA OPERASI	220.012.000,00	206.739.300,00	(13.272.700,00)		
4.01 . 4-01.0-00.0-00.01 . 02 . 2.02 . 01 . 5.1.2	Belanja Barang dan Jasa	220.012.000,00	206.739.300,00	(13.272.700,00)		
4.01 . 4-01.0-00.0-00.01 . 02 . 2.02 . 02	<i>Pelaksanaan Kebijakan, Evaluasi, dan Capaian Kinerja terkait Kesejahteraan Sosial</i>	388.670.300,00	367.633.000,00	(21.037.300,00)	94,12	
4.01 . 4-01.0-00.0-00.01 . 02 . 2.02 . 02 . 5.1	BELANJA OPERASI	355.503.000,00	334.610.500,00	(20.892.500,00)		
4.01 . 4-01.0-00.0-00.01 . 02 . 2.02 . 02 . 5.1.2	Belanja Barang dan Jasa	355.503.000,00	334.610.500,00	(20.892.500,00)		
4.01 . 4-01.0-00.0-00.01 . 02 . 2.02 . 02 . 5.2	BELANJA MODAL	33.167.300,00	33.022.500,00	(144.800,00)		
4.01 . 4-01.0-00.0-00.01 . 02 . 2.02 . 02 . 5.2.2	Belanja Modal Peralatan dan Mesin	23.167.300,00	23.022.500,00	(144.800,00)		
4.01 . 4-01.0-00.0-00.01 . 02 . 2.02 . 02 . 5.2.5	Belanja Modal Aset Tetap Lainnya	10.000.000,00	10.000.000,00	0,00		
4.01 . 4-01.0-00.0-00.01 . 02 . 2.02 . 03	<i>Pelaksanaan Kebijakan, Evaluasi, dan Capaian Kinerja terkait Kesejahteraan Masyarakat</i>	114.960.000,00	107.240.000,00	(7.720.000,00)	93,28	
4.01 . 4-01.0-00.0-00.01 . 02 . 2.02 . 03 . 5.1	BELANJA OPERASI	114.960.000,00	107.240.000,00	(7.720.000,00)		
4.01 . 4-01.0-00.0-00.01 . 02 . 2.02 . 03 . 5.1.2	Belanja Barang dan Jasa	114.960.000,00	107.240.000,00	(7.720.000,00)		
4.01 . 4-01.0-00.0-00.01 . 02 . 2.03	<b>Fasilitasi dan Koordinasi Hukum</b>	382.974.000,00	366.039.700,00	(16.934.300,00)	95,58	
4.01 . 4-01.0-00.0-00.01 . 02 . 2.03 . 01	<i>Fasilitasi Penyusunan Produk Hukum Daerah</i>	149.160.000,00	142.929.800,00	(6.230.200,00)	0,00	
4.01 . 4-01.0-00.0-00.01 . 02 . 2.03 . 01 . 5.1	BELANJA OPERASI	149.160.000,00	142.929.800,00	(6.230.200,00)		
4.01 . 4-01.0-00.0-00.01 . 02 . 2.03 . 01 . 5.1.1	Belanja Pegawai	0,00	0,00	0,00		
4.01 . 4-01.0-00.0-00.01 . 02 . 2.03 . 01 . 5.1.2	Belanja Barang dan Jasa	149.160.000,00	142.929.800,00	(6.230.200,00)		

KODE REKENING	URAIAN	JUMLAH (Rp)		BERTAMBAH / (BERKURANG)		DASAR HUKUM
		ANGGARAN SETELAH PERUBAHAN	REALISASI	(Rp)	(%)	
1	2	3	4	5 = 4 - 3	6	7
4.01 . 4-01.0-00.0-00.01 . 02 . 2.03 . 02	<i>Fasilitasi Bantuan Hukum</i>	151.478.000,00	144.212.300,00	(7.265.700,00)	95,20	
4.01 . 4-01.0-00.0-00.01 . 02 . 2.03 . 02 . 5.1	BELANJA OPERASI	151.478.000,00	144.212.300,00	(7.265.700,00)		
4.01 . 4-01.0-00.0-00.01 . 02 . 2.03 . 02 . 5.1.2	Belanja Barang dan Jasa	151.478.000,00	144.212.300,00	(7.265.700,00)		
4.01 . 4-01.0-00.0-00.01 . 02 . 2.03 . 03	<i>Pendokumentasian Produk Hukum dan Pengelolaan Informasi Hukum</i>	82.336.000,00	78.897.600,00	(3.438.400,00)	0,00	
4.01 . 4-01.0-00.0-00.01 . 02 . 2.03 . 03 . 5.1	BELANJA OPERASI	82.336.000,00	78.897.600,00	(3.438.400,00)		
4.01 . 4-01.0-00.0-00.01 . 02 . 2.03 . 03 . 5.1.1	Belanja Pegawai	0,00	0,00	0,00		
4.01 . 4-01.0-00.0-00.01 . 02 . 2.03 . 03 . 5.1.2	Belanja Barang dan Jasa	82.336.000,00	78.897.600,00	(3.438.400,00)		
4.01 . 4-01.0-00.0-00.01 . 02 . 2.03 . 03 . 5.2	BELANJA MODAL	0,00	0,00	0,00		
4.01 . 4-01.0-00.0-00.01 . 02 . 2.03 . 03 . 5.2.2	Belanja Modal Peralatan dan Mesin	0,00	0,00	0,00		
4.01 . 4-01.0-00.0-00.01 . 02 . 2.04	<b><i>Fasilitasi Kerjasama Daerah</i></b>	100.000.000,00	99.078.500,00	(921.500,00)	99,08	
4.01 . 4-01.0-00.0-00.01 . 02 . 2.04 . 03	<i>Evaluasi Pelaksanaan Kerja Sama</i>	100.000.000,00	99.078.500,00	(921.500,00)	99,08	
4.01 . 4-01.0-00.0-00.01 . 02 . 2.04 . 03 . 5.1	BELANJA OPERASI	100.000.000,00	99.078.500,00	(921.500,00)		
4.01 . 4-01.0-00.0-00.01 . 02 . 2.04 . 03 . 5.1.2	Belanja Barang dan Jasa	100.000.000,00	99.078.500,00	(921.500,00)		
4.01 . 4-01.0-00.0-00.01 . 03	<b>Program Perekonomian Dan Pembangunan</b>	1.112.832.388,00	1.086.268.250,00	(26.564.138,00)	97,61	
4.01 . 4-01.0-00.0-00.01 . 03 . 2.01	<b><i>Pelaksanaan Kebijakan Perekonomian</i></b>	193.292.573,00	179.368.250,00	(13.924.323,00)	92,80	
4.01 . 4-01.0-00.0-00.01 . 03 . 2.01 . 01	<i>Koordinasi, Sinkronisasi, Monitoring dan Evaluasi Kebijakan Pengelolaan BUMD dan BLUD</i>	119.716.223,00	119.596.000,00	(120.223,00)	99,90	
4.01 . 4-01.0-00.0-00.01 . 03 . 2.01 . 01 . 5.1	BELANJA OPERASI	116.716.223,00	116.596.000,00	(120.223,00)		
4.01 . 4-01.0-00.0-00.01 . 03 . 2.01 . 01 . 5.1.2	Belanja Barang dan Jasa	116.716.223,00	116.596.000,00	(120.223,00)		
4.01 . 4-01.0-00.0-00.01 . 03 . 2.01 . 01 . 5.2	BELANJA MODAL	3.000.000,00	3.000.000,00	0,00		
4.01 . 4-01.0-00.0-00.01 . 03 . 2.01 . 01 . 5.2.2	Belanja Modal Peralatan dan Mesin	3.000.000,00	3.000.000,00	0,00		
4.01 . 4-01.0-00.0-00.01 . 03 . 2.01 . 02	<i>Pengendalian dan Distribusi Perekonomian</i>	73.576.350,00	59.772.250,00	(13.804.100,00)	81,24	
4.01 . 4-01.0-00.0-00.01 . 03 . 2.01 . 02 . 5.1	BELANJA OPERASI	73.576.350,00	59.772.250,00	(13.804.100,00)		
4.01 . 4-01.0-00.0-00.01 . 03 . 2.01 . 02 . 5.1.2	Belanja Barang dan Jasa	73.576.350,00	59.772.250,00	(13.804.100,00)		
4.01 . 4-01.0-00.0-00.01 . 03 . 2.02	<b><i>Pelaksanaan Administrasi Pembangunan</i></b>	339.595.515,00	326.960.000,00	(12.635.515,00)	96,28	
4.01 . 4-01.0-00.0-00.01 . 03 . 2.02 . 01	<i>Fasilitasi Penyusunan Program Pembangunan</i>	86.903.000,00	84.533.000,00	(2.370.000,00)	97,27	
4.01 . 4-01.0-00.0-00.01 . 03 . 2.02 . 01 . 5.1	BELANJA OPERASI	86.903.000,00	84.533.000,00	(2.370.000,00)		
4.01 . 4-01.0-00.0-00.01 . 03 . 2.02 . 01 . 5.1.2	Belanja Barang dan Jasa	86.903.000,00	84.533.000,00	(2.370.000,00)		
4.01 . 4-01.0-00.0-00.01 . 03 . 2.02 . 02	<i>Pengendalian dan Evaluasi Program Pembangunan</i>	158.514.800,00	148.564.900,00	(9.949.900,00)	93,72	
4.01 . 4-01.0-00.0-00.01 . 03 . 2.02 . 02 . 5.1	BELANJA OPERASI	158.514.800,00	148.564.900,00	(9.949.900,00)		
4.01 . 4-01.0-00.0-00.01 . 03 . 2.02 . 02 . 5.1.2	Belanja Barang dan Jasa	158.514.800,00	148.564.900,00	(9.949.900,00)		
4.01 . 4-01.0-00.0-00.01 . 03 . 2.02 . 03	<i>Pengelolaan Evaluasi dan Pelaporan Pelaksanaan Pembangunan</i>	94.177.715,00	93.862.100,00	(315.615,00)	99,42	

KODE REKENING	URAIAN	JUMLAH (Rp)		BERTAMBAH / (BERKURANG)		DASAR HUKUM
		ANGGARAN SETELAH PERUBAHAN	REALISASI	(Rp)	(%)	
1	2	3	4	5 = 4 - 3	6	7
4.01 . 4-01.0-00.0-00.01 . 03 . 2.02 . 03 . 5.1	BELANJA OPERASI	54.542.615,00	54.227.000,00	(315.615,00)		
4.01 . 4-01.0-00.0-00.01 . 03 . 2.02 . 03 . 5.1.2	Belanja Barang dan Jasa	54.542.615,00	54.227.000,00	(315.615,00)		
4.01 . 4-01.0-00.0-00.01 . 03 . 2.02 . 03 . 5.2	BELANJA MODAL	39.635.100,00	39.635.100,00	0,00		
4.01 . 4-01.0-00.0-00.01 . 03 . 2.02 . 03 . 5.2.2	Belanja Modal Peralatan dan Mesin	39.635.100,00	39.635.100,00	0,00		
4.01 . 4-01.0-00.0-00.01 . 03 . 2.03	<b><i>Pengelolaan Pengadaan Barang dan Jasa</i></b>	579.944.300,00	579.940.000,00	(4.300,00)	100,00	
4.01 . 4-01.0-00.0-00.01 . 03 . 2.03 . 01	<i>Pengelolaan Pengadaan Barang dan Jasa</i>	253.000.000,00	252.999.900,00	(100,00)	100,00	
4.01 . 4-01.0-00.0-00.01 . 03 . 2.03 . 01 . 5.1	BELANJA OPERASI	248.000.000,00	247.999.900,00	(100,00)		
4.01 . 4-01.0-00.0-00.01 . 03 . 2.03 . 01 . 5.1.2	Belanja Barang dan Jasa	248.000.000,00	247.999.900,00	(100,00)		
4.01 . 4-01.0-00.0-00.01 . 03 . 2.03 . 01 . 5.2	BELANJA MODAL	5.000.000,00	5.000.000,00	0,00		
4.01 . 4-01.0-00.0-00.01 . 03 . 2.03 . 01 . 5.2.2	Belanja Modal Peralatan dan Mesin	5.000.000,00	5.000.000,00	0,00		
4.01 . 4-01.0-00.0-00.01 . 03 . 2.03 . 02	<i>Pengelolaan Layanan Pengadaan secara Elektronik</i>	326.944.300,00	326.940.100,00	(4.200,00)	100,00	
4.01 . 4-01.0-00.0-00.01 . 03 . 2.03 . 02 . 5.1	BELANJA OPERASI	326.944.300,00	326.940.100,00	(4.200,00)		
4.01 . 4-01.0-00.0-00.01 . 03 . 2.03 . 02 . 5.1.2	Belanja Barang dan Jasa	326.944.300,00	326.940.100,00	(4.200,00)		

<div><div></div><div><div>PEMERINTAH KABUPATEN BENER MERIAH</div><div>RINCIAN APBD MENURUT URUSAN PEMERINTAHAN DAERAH, ORGANISASI, PROGRAM, KEGIATAN, SUB KEGIATAN, KELOMPOK, DAN JENIS PENDAPATAN, BELANJA, DAN PEMBIAYAAN</div><div>TAHUN ANGGARAN 2021</div></div></div>						
<div><div><div>Urusan Pemerintahan</div><div>:</div><div>4</div></div><div><div>Bidang Pemerintahan</div><div>:</div><div>4 . 01</div></div><div><div>Unit Organisasi</div><div>:</div><div>4 . 01 . 4-01.0-00.0-00.05</div></div><div><div>Sub Unit Organisasi</div><div>:</div><div>4 . 01 . 4-01.0-00.0-00.05 . 01</div></div><div><div>UNSUR PENDUKUNG URUSAN PEMERINTAHAN</div><div>Sekretariat Daerah</div><div>Sekretariat Dewan Pengurus KORPRI</div><div>Sekretariat Dewan Pengurus KORPRI</div></div></div>						
KODE REKENING	URAIAN	JUMLAH (Rp)		BERTAMBAH / (BERKURANG)		DASAR HUKUM
		ANGGARAN SETELAH PERUBAHAN	REALISASI	(Rp)	(%)	
1	2	3	4	5 = 4 - 3	6	7
4.01 . 4-01.0-00.0-00.05 . 01 . 2.02 . 5	BELANJA DAERAH	889.952.705,00	863.273.817,00	(26.678.888,00)	97,00	
4.01 . 4-01.0-00.0-00.05 . 01	Program Penunjang Urusan Pemerintahan Daerah Kabupaten/ Kota	716.747.705,00	697.733.817,00	(19.013.888,00)	97,35	
4.01 . 4-01.0-00.0-00.05 . 01 . 2.02	Administrasi Keuangan Perangkat Daerah	501.471.240,00	484.693.417,00	(16.777.823,00)	96,65	
4.01 . 4-01.0-00.0-00.05 . 01 . 2.02 . 01	Penyediaan Gaji dan Tunjangan ASN	499.071.240,00	484.693.417,00	(14.377.823,00)	97,12	
4.01 . 4-01.0-00.0-00.05 . 01 . 2.02 . 01 . 5.1	BELANJA OPERASI	499.071.240,00	484.693.417,00	(14.377.823,00)		
4.01 . 4-01.0-00.0-00.05 . 01 . 2.02 . 01 . 5.1.1	Belanja Pegawai	499.071.240,00	484.693.417,00	(14.377.823,00)		
4.01 . 4-01.0-00.0-00.05 . 01 . 2.02 . 07	Koordinasi dan Penyusunan Laporan Keuangan Bulanan/Triwulanan/Semesteran SKPD	2.400.000,00	0,00	(2.400.000,00)	0,00	
4.01 . 4-01.0-00.0-00.05 . 01 . 2.02 . 07 . 5.1	BELANJA OPERASI	2.400.000,00	0,00	(2.400.000,00)		
4.01 . 4-01.0-00.0-00.05 . 01 . 2.02 . 07 . 5.1.2	Belanja Barang dan Jasa	2.400.000,00	0,00	(2.400.000,00)		
4.01 . 4-01.0-00.0-00.05 . 01 . 2.06	Administrasi Umum Perangkat Daerah	176.136.465,00	173.902.400,00	(2.234.065,00)	98,73	
4.01 . 4-01.0-00.0-00.05 . 01 . 2.06 . 02	Penyediaan Peralatan dan Perlengkapan Kantor	164.136.465,00	161.913.600,00	(2.222.865,00)	98,59	
4.01 . 4-01.0-00.0-00.05 . 01 . 2.06 . 02 . 5.1	BELANJA OPERASI	156.678.000,00	154.463.600,00	(2.214.400,00)		
4.01 . 4-01.0-00.0-00.05 . 01 . 2.06 . 02 . 5.1.2	Belanja Barang dan Jasa	156.678.000,00	154.463.600,00	(2.214.400,00)		
4.01 . 4-01.0-00.0-00.05 . 01 . 2.06 . 02 . 5.2	BELANJA MODAL	7.458.465,00	7.450.000,00	(8.465,00)		
4.01 . 4-01.0-00.0-00.05 . 01 . 2.06 . 02 . 5.2.2	Belanja Modal Peralatan dan Mesin	7.458.465,00	7.450.000,00	(8.465,00)		
4.01 . 4-01.0-00.0-00.05 . 01 . 2.06 . 05	Penyediaan Barang Cetak dan Penggandaan	12.000.000,00	11.988.800,00	(11.200,00)	99,91	
4.01 . 4-01.0-00.0-00.05 . 01 . 2.06 . 05 . 5.1	BELANJA OPERASI	12.000.000,00	11.988.800,00	(11.200,00)		
4.01 . 4-01.0-00.0-00.05 . 01 . 2.06 . 05 . 5.1.2	Belanja Barang dan Jasa	12.000.000,00	11.988.800,00	(11.200,00)		
4.01 . 4-01.0-00.0-00.05 . 01 . 2.09	Pemeliharaan Barang Milik Daerah Penunjang Urusan Pemerintahan Daerah	39.140.000,00	39.138.000,00	(2.000,00)	99,99	

KODE REKENING	URAIAN	JUMLAH (Rp)		BERTAMBAH / (BERKURANG)		DASAR HUKUM
		ANGGARAN SETELAH PERUBAHAN	REALISASI	(Rp)	(%)	
1	2	3	4	5 = 4 - 3	6	7
4.01 . 4-01.0-00.0-00.05 . 01 . 2.09 . 02	<i>Penyediaan Jasa Pemeliharaan, Biaya Pemeliharaan, Pajak dan Perizinan Kendaraan Dinas Operasional atau Lapangan</i>	39.140.000,00	39.138.000,00	(2.000,00)	99,99	
4.01 . 4-01.0-00.0-00.05 . 01 . 2.09 . 02 . 5.1	BELANJA OPERASI	39.140.000,00	39.138.000,00	(2.000,00)		
4.01 . 4-01.0-00.0-00.05 . 01 . 2.09 . 02 . 5.1.2	Belanja Barang dan Jasa	39.140.000,00	39.138.000,00	(2.000,00)		
4.01 . 4-01.0-00.0-00.05 . 02	<b>Program Pemerintahan Dan Kesejahteraan Rakyat</b>	173.205.000,00	165.540.000,00	(7.665.000,00)	95,57	
4.01 . 4-01.0-00.0-00.05 . 02 . 2.02	<b><i>Pelaksanaan Kebijakan Kesejahteraan Rakyat</i></b>	173.205.000,00	165.540.000,00	(7.665.000,00)	95,57	
4.01 . 4-01.0-00.0-00.05 . 02 . 2.02 . 01	<i>Fasilitasi Pengelolaan Bina Mental Spiritual</i>	173.205.000,00	165.540.000,00	(7.665.000,00)	95,57	
4.01 . 4-01.0-00.0-00.05 . 02 . 2.02 . 01 . 5.1	BELANJA OPERASI	173.205.000,00	165.540.000,00	(7.665.000,00)		
4.01 . 4-01.0-00.0-00.05 . 02 . 2.02 . 01 . 5.1.2	Belanja Barang dan Jasa	173.205.000,00	165.540.000,00	(7.665.000,00)		

<div><div></div><div><div>PEMERINTAH KABUPATEN BENER MERIAH</div><div>RINCIAN APBD MENURUT URUSAN PEMERINTAHAN DAERAH, ORGANISASI, PROGRAM, KEGIATAN, SUB KEGIATAN, KELOMPOK, DAN JENIS PENDAPATAN, BELANJA, DAN PEMBIAYAAN</div><div>TAHUN ANGGARAN 2021</div></div></div>						
<div><div>Urusan Pemerintahan : 6</div><div>Bidang Pemerintahan : 6 . 01</div><div>Unit Organisasi : 6 . 01 . 6-01.0-00.0-00.01</div><div>Sub Unit Organisasi : 6 . 01 . 6-01.0-00.0-00.01 . 01</div></div> <div><div>UNSUR PENGAWASAN URUSAN PEMERINTAHAN</div><div>Inspektorat</div><div>Inspektorat Daerah Kabupaten Bener Meriah</div><div>Inspektorat Daerah Kabupaten Bener Meriah</div></div>						
KODE REKENING	URAIAN	JUMLAH (Rp)		BERTAMBAH / (BERKURANG)		DASAR HUKUM
		ANGGARAN SETELAH PERUBAHAN	REALISASI	(Rp)	(%)	
1	2	3	4	5 = 4 - 3	6	7
6.01 . 6-01.0-00.0-00.01 . 01 . 2.01 . 5	BELANJA DAERAH	7.686.807.138,00	7.508.411.669,00	(178.395.469,00)	97,68	
6.01 . 6-01.0-00.0-00.01 . 01	Program Penunjang Urusan Pemerintahan Daerah Kabupaten/ Kota	5.900.232.138,00	5.771.209.469,00	(129.022.669,00)	97,81	
6.01 . 6-01.0-00.0-00.01 . 01 . 2.01	Perencanaan, Penganggaran, dan Evaluasi Kinerja Perangkat Daerah	10.000.000,00	9.900.000,00	(100.000,00)	99,00	
6.01 . 6-01.0-00.0-00.01 . 01 . 2.01 . 07	Evaluasi Kinerja Perangkat Daerah	10.000.000,00	9.900.000,00	(100.000,00)	99,00	
6.01 . 6-01.0-00.0-00.01 . 01 . 2.01 . 07 . 5.1	BELANJA OPERASI	10.000.000,00	9.900.000,00	(100.000,00)		
6.01 . 6-01.0-00.0-00.01 . 01 . 2.01 . 07 . 5.1.2	Belanja Barang dan Jasa	10.000.000,00	9.900.000,00	(100.000,00)		
6.01 . 6-01.0-00.0-00.01 . 01 . 2.02	Administrasi Keuangan Perangkat Daerah	4.689.934.938,00	4.686.915.590,00	(3.019.348,00)	99,94	
6.01 . 6-01.0-00.0-00.01 . 01 . 2.02 . 01	Penyediaan Gaji dan Tunjangan ASN	4.689.934.938,00	4.686.915.590,00	(3.019.348,00)	99,94	
6.01 . 6-01.0-00.0-00.01 . 01 . 2.02 . 01 . 5.1	BELANJA OPERASI	4.689.934.938,00	4.686.915.590,00	(3.019.348,00)		
6.01 . 6-01.0-00.0-00.01 . 01 . 2.02 . 01 . 5.1.1	Belanja Pegawai	4.689.934.938,00	4.686.915.590,00	(3.019.348,00)		
6.01 . 6-01.0-00.0-00.01 . 01 . 2.05	Administrasi Kepegawaian Perangkat Daerah	215.569.666,00	153.524.660,00	(62.045.006,00)	71,22	
6.01 . 6-01.0-00.0-00.01 . 01 . 2.05 . 09	Pendidikan dan Pelatihan Pegawai Berdasarkan Tugas dan Fungsi	166.161.896,00	134.191.896,00	(31.970.000,00)	80,76	
6.01 . 6-01.0-00.0-00.01 . 01 . 2.05 . 09 . 5.1	BELANJA OPERASI	166.161.896,00	134.191.896,00	(31.970.000,00)		
6.01 . 6-01.0-00.0-00.01 . 01 . 2.05 . 09 . 5.1.2	Belanja Barang dan Jasa	166.161.896,00	134.191.896,00	(31.970.000,00)		
6.01 . 6-01.0-00.0-00.01 . 01 . 2.05 . 11	Bimbingan Teknis Implementasi Peraturan Perundang-Undangan	49.407.770,00	19.332.764,00	(30.075.006,00)	39,13	
6.01 . 6-01.0-00.0-00.01 . 01 . 2.05 . 11 . 5.1	BELANJA OPERASI	49.407.770,00	19.332.764,00	(30.075.006,00)		
6.01 . 6-01.0-00.0-00.01 . 01 . 2.05 . 11 . 5.1.2	Belanja Barang dan Jasa	49.407.770,00	19.332.764,00	(30.075.006,00)		
6.01 . 6-01.0-00.0-00.01 . 01 . 2.06	Administrasi Umum Perangkat Daerah	534.897.734,00	500.668.954,00	(34.228.780,00)	93,60	




KODE REKENING	URAIAN	JUMLAH (Rp)		BERTAMBAH / (BERKURANG)		DASAR HUKUM
		ANGGARAN SETELAH PERUBAHAN	REALISASI	(Rp)	(%)	
1	2	3	4	5 = 4 - 3	6	7
6.01 . 6-01.0-00.0-00.01 . 01 . 2.06 . 01	<i>Penyediaan Komponen Instalasi Listrik/Penerangan Bangunan Kantor</i>	7.140.000,00	3.800.000,00	(3.340.000,00)	53,22	
6.01 . 6-01.0-00.0-00.01 . 01 . 2.06 . 01 . 5.1	BELANJA OPERASI	7.140.000,00	3.800.000,00	(3.340.000,00)		
6.01 . 6-01.0-00.0-00.01 . 01 . 2.06 . 01 . 5.1.2	Belanja Barang dan Jasa	7.140.000,00	3.800.000,00	(3.340.000,00)		
6.01 . 6-01.0-00.0-00.01 . 01 . 2.06 . 02	<i>Penyediaan Peralatan dan Perlengkapan Kantor</i>	38.771.000,00	37.815.000,00	(956.000,00)	97,53	
6.01 . 6-01.0-00.0-00.01 . 01 . 2.06 . 02 . 5.1	BELANJA OPERASI	38.771.000,00	37.815.000,00	(956.000,00)		
6.01 . 6-01.0-00.0-00.01 . 01 . 2.06 . 02 . 5.1.2	Belanja Barang dan Jasa	38.771.000,00	37.815.000,00	(956.000,00)		
6.01 . 6-01.0-00.0-00.01 . 01 . 2.06 . 03	<i>Penyediaan Peralatan Rumah Tangga</i>	6.734.400,00	6.700.000,00	(34.400,00)	99,49	
6.01 . 6-01.0-00.0-00.01 . 01 . 2.06 . 03 . 5.2	BELANJA MODAL	6.734.400,00	6.700.000,00	(34.400,00)		
6.01 . 6-01.0-00.0-00.01 . 01 . 2.06 . 03 . 5.2.2	Belanja Modal Peralatan dan Mesin	6.734.400,00	6.700.000,00	(34.400,00)		
6.01 . 6-01.0-00.0-00.01 . 01 . 2.06 . 04	<i>Penyediaan Bahan Logistik Kantor</i>	163.553.000,00	135.749.000,00	(27.804.000,00)	83,00	
6.01 . 6-01.0-00.0-00.01 . 01 . 2.06 . 04 . 5.1	BELANJA OPERASI	163.553.000,00	135.749.000,00	(27.804.000,00)		
6.01 . 6-01.0-00.0-00.01 . 01 . 2.06 . 04 . 5.1.2	Belanja Barang dan Jasa	163.553.000,00	135.749.000,00	(27.804.000,00)		
6.01 . 6-01.0-00.0-00.01 . 01 . 2.06 . 05	<i>Penyediaan Barang Cetak dan Penggandaan</i>	10.370.000,00	10.312.000,00	(58.000,00)	99,44	
6.01 . 6-01.0-00.0-00.01 . 01 . 2.06 . 05 . 5.1	BELANJA OPERASI	10.370.000,00	10.312.000,00	(58.000,00)		
6.01 . 6-01.0-00.0-00.01 . 01 . 2.06 . 05 . 5.1.2	Belanja Barang dan Jasa	10.370.000,00	10.312.000,00	(58.000,00)		
6.01 . 6-01.0-00.0-00.01 . 01 . 2.06 . 09	<i>Penyelenggaraan Rapat Koordinasi dan Konsultasi SKPD</i>	308.329.334,00	306.292.954,00	(2.036.380,00)	99,34	
6.01 . 6-01.0-00.0-00.01 . 01 . 2.06 . 09 . 5.1	BELANJA OPERASI	308.329.334,00	306.292.954,00	(2.036.380,00)		
6.01 . 6-01.0-00.0-00.01 . 01 . 2.06 . 09 . 5.1.2	Belanja Barang dan Jasa	308.329.334,00	306.292.954,00	(2.036.380,00)		
6.01 . 6-01.0-00.0-00.01 . 01 . 2.07	<b><i>Pengadaan Barang Milik Daerah Penunjang Urusan Pemerintah Daerah</i></b>	158.286.800,00	157.686.360,00	(600.440,00)	99,62	
6.01 . 6-01.0-00.0-00.01 . 01 . 2.07 . 05	<i>Pengadaan Mebel</i>	158.286.800,00	157.686.360,00	(600.440,00)	99,62	
6.01 . 6-01.0-00.0-00.01 . 01 . 2.07 . 05 . 5.2	BELANJA MODAL	158.286.800,00	157.686.360,00	(600.440,00)		
6.01 . 6-01.0-00.0-00.01 . 01 . 2.07 . 05 . 5.2.2	Belanja Modal Peralatan dan Mesin	158.286.800,00	157.686.360,00	(600.440,00)		
6.01 . 6-01.0-00.0-00.01 . 01 . 2.08	<b><i>Penyediaan Jasa Penunjang Urusan Pemerintahan Daerah</i></b>	163.210.000,00	144.239.300,00	(18.970.700,00)	88,38	
6.01 . 6-01.0-00.0-00.01 . 01 . 2.08 . 01	<i>Penyediaan Jasa Surat Menyurat</i>	2.000.000,00	1.534.000,00	(466.000,00)	76,70	
6.01 . 6-01.0-00.0-00.01 . 01 . 2.08 . 01 . 5.1	BELANJA OPERASI	2.000.000,00	1.534.000,00	(466.000,00)		
6.01 . 6-01.0-00.0-00.01 . 01 . 2.08 . 01 . 5.1.2	Belanja Barang dan Jasa	2.000.000,00	1.534.000,00	(466.000,00)		
6.01 . 6-01.0-00.0-00.01 . 01 . 2.08 . 02	<i>Penyediaan Jasa Komunikasi, Sumber Daya Air dan Listrik</i>	27.390.000,00	18.075.300,00	(9.314.700,00)	65,99	
6.01 . 6-01.0-00.0-00.01 . 01 . 2.08 . 02 . 5.1	BELANJA OPERASI	27.390.000,00	18.075.300,00	(9.314.700,00)		
6.01 . 6-01.0-00.0-00.01 . 01 . 2.08 . 02 . 5.1.2	Belanja Barang dan Jasa	27.390.000,00	18.075.300,00	(9.314.700,00)		
6.01 . 6-01.0-00.0-00.01 . 01 . 2.08 . 03	<i>Penyediaan Jasa Peralatan dan Perlengkapan Kantor</i>	10.220.000,00	10.130.000,00	(90.000,00)	99,12	

KODE REKENING	URAIAN	JUMLAH (Rp)		BERTAMBAH / (BERKURANG)		DASAR HUKUM
		ANGGARAN SETELAH PERUBAHAN	REALISASI	(Rp)	(%)	
1	2	3	4	5 = 4 - 3	6	7
6.01 . 6-01.0-00.0-00.01 . 01 . 2.08 . 03 . 5.1	BELANJA OPERASI	10.220.000,00	10.130.000,00	(90.000,00)		
6.01 . 6-01.0-00.0-00.01 . 01 . 2.08 . 03 . 5.1.2	Belanja Barang dan Jasa	10.220.000,00	10.130.000,00	(90.000,00)		
6.01 . 6-01.0-00.0-00.01 . 01 . 2.08 . 04	<i>Penyediaan Jasa Pelayanan Umum Kantor</i>	123.600.000,00	114.500.000,00	(9.100.000,00)	92,64	
6.01 . 6-01.0-00.0-00.01 . 01 . 2.08 . 04 . 5.1	BELANJA OPERASI	123.600.000,00	114.500.000,00	(9.100.000,00)		
6.01 . 6-01.0-00.0-00.01 . 01 . 2.08 . 04 . 5.1.2	Belanja Barang dan Jasa	123.600.000,00	114.500.000,00	(9.100.000,00)		
6.01 . 6-01.0-00.0-00.01 . 01 . 2.09	<b><i>Pemeliharaan Barang Milik Daerah Penunjang Urusan Pemerintahan Daerah</i></b>	128.333.000,00	118.274.605,00	(10.058.395,00)	92,16	
6.01 . 6-01.0-00.0-00.01 . 01 . 2.09 . 01	<i>Penyediaan Jasa Pemeliharaan, Biaya Pemeliharaan, dan Pajak Kendaraan Perorangan Dinas atau Kendaraan Dinas Jabatan</i>	90.573.000,00	82.747.605,00	(7.825.395,00)	91,36	
6.01 . 6-01.0-00.0-00.01 . 01 . 2.09 . 01 . 5.1	BELANJA OPERASI	90.573.000,00	82.747.605,00	(7.825.395,00)		
6.01 . 6-01.0-00.0-00.01 . 01 . 2.09 . 01 . 5.1.2	Belanja Barang dan Jasa	90.573.000,00	82.747.605,00	(7.825.395,00)		
6.01 . 6-01.0-00.0-00.01 . 01 . 2.09 . 09	<i>Pemeliharaan/Rehabilitasi Gedung Kantor dan Bangunan Lainnya</i>	37.760.000,00	35.527.000,00	(2.233.000,00)	94,09	
6.01 . 6-01.0-00.0-00.01 . 01 . 2.09 . 09 . 5.1	BELANJA OPERASI	37.760.000,00	35.527.000,00	(2.233.000,00)		
6.01 . 6-01.0-00.0-00.01 . 01 . 2.09 . 09 . 5.1.2	Belanja Barang dan Jasa	37.760.000,00	35.527.000,00	(2.233.000,00)		
6.01 . 6-01.0-00.0-00.01 . 02	<b>Program Penyelenggaraan Pengawasan</b>	1.205.569.000,00	1.182.059.200,00	(23.509.800,00)	98,05	
6.01 . 6-01.0-00.0-00.01 . 02 . 2.01	<b><i>Penyelenggaraan Pengawasan Internal</i></b>	893.609.000,00	873.972.200,00	(19.636.800,00)	97,80	
6.01 . 6-01.0-00.0-00.01 . 02 . 2.01 . 01	<i>Pengawasan Kinerja Pemerintah Daerah</i>	24.200.000,00	20.660.000,00	(3.540.000,00)	85,37	
6.01 . 6-01.0-00.0-00.01 . 02 . 2.01 . 01 . 5.1	BELANJA OPERASI	24.200.000,00	20.660.000,00	(3.540.000,00)		
6.01 . 6-01.0-00.0-00.01 . 02 . 2.01 . 01 . 5.1.2	Belanja Barang dan Jasa	24.200.000,00	20.660.000,00	(3.540.000,00)		
6.01 . 6-01.0-00.0-00.01 . 02 . 2.01 . 02	<i>Pengawasan Keuangan Pemerintah Daerah</i>	242.600.000,00	241.778.000,00	(822.000,00)	99,66	
6.01 . 6-01.0-00.0-00.01 . 02 . 2.01 . 02 . 5.1	BELANJA OPERASI	242.600.000,00	241.778.000,00	(822.000,00)		
6.01 . 6-01.0-00.0-00.01 . 02 . 2.01 . 02 . 5.1.2	Belanja Barang dan Jasa	242.600.000,00	241.778.000,00	(822.000,00)		
6.01 . 6-01.0-00.0-00.01 . 02 . 2.01 . 03	<i>Reviu Laporan Kinerja</i>	42.060.000,00	34.780.000,00	(7.280.000,00)	82,69	
6.01 . 6-01.0-00.0-00.01 . 02 . 2.01 . 03 . 5.1	BELANJA OPERASI	42.060.000,00	34.780.000,00	(7.280.000,00)		
6.01 . 6-01.0-00.0-00.01 . 02 . 2.01 . 03 . 5.1.2	Belanja Barang dan Jasa	42.060.000,00	34.780.000,00	(7.280.000,00)		
6.01 . 6-01.0-00.0-00.01 . 02 . 2.01 . 04	<i>Reviu Laporan Keuangan</i>	66.900.000,00	62.500.000,00	(4.400.000,00)	93,42	
6.01 . 6-01.0-00.0-00.01 . 02 . 2.01 . 04 . 5.1	BELANJA OPERASI	66.900.000,00	62.500.000,00	(4.400.000,00)		
6.01 . 6-01.0-00.0-00.01 . 02 . 2.01 . 04 . 5.1.2	Belanja Barang dan Jasa	66.900.000,00	62.500.000,00	(4.400.000,00)		
6.01 . 6-01.0-00.0-00.01 . 02 . 2.01 . 05	<i>Pengawasan Desa</i>	337.669.000,00	336.674.200,00	(994.800,00)	99,71	
6.01 . 6-01.0-00.0-00.01 . 02 . 2.01 . 05 . 5.1	BELANJA OPERASI	337.669.000,00	336.674.200,00	(994.800,00)		
6.01 . 6-01.0-00.0-00.01 . 02 . 2.01 . 05 . 5.1.2	Belanja Barang dan Jasa	337.669.000,00	336.674.200,00	(994.800,00)		

KODE REKENING	URAIAN	JUMLAH (Rp)		BERTAMBAH / (BERKURANG)		DASAR HUKUM
		ANGGARAN SETELAH PERUBAHAN	REALISASI	(Rp)	(%)	
1	2	3	4	5 = 4 - 3	6	7
6.01 . 6-01.0-00.0-00.01 . 02 . 2.01 . 07	<i>Monitoring dan Evaluasi Tindak Lanjut Hasil Pemeriksaan BPK RI dan Tindak Lanjut Hasil Pemeriksaan APIP</i>	180.180.000,00	177.580.000,00	(2.600.000,00)	98,56	
6.01 . 6-01.0-00.0-00.01 . 02 . 2.01 . 07 . 5.1	BELANJA OPERASI	180.180.000,00	177.580.000,00	(2.600.000,00)		
6.01 . 6-01.0-00.0-00.01 . 02 . 2.01 . 07 . 5.1.2	Belanja Barang dan Jasa	180.180.000,00	177.580.000,00	(2.600.000,00)		
6.01 . 6-01.0-00.0-00.01 . 02 . 2.02	<b><i>Penyelenggaraan Pengawasan dengan Tujuan Tertentu</i></b>	311.960.000,00	308.087.000,00	(3.873.000,00)	98,76	
6.01 . 6-01.0-00.0-00.01 . 02 . 2.02 . 01	<i>Penanganan Penyelesaian Kerugian Negara/Daerah</i>	131.160.000,00	127.930.000,00	(3.230.000,00)	97,51	
6.01 . 6-01.0-00.0-00.01 . 02 . 2.02 . 01 . 5.1	BELANJA OPERASI	129.460.000,00	126.230.000,00	(3.230.000,00)		
6.01 . 6-01.0-00.0-00.01 . 02 . 2.02 . 01 . 5.1.2	Belanja Barang dan Jasa	129.460.000,00	126.230.000,00	(3.230.000,00)		
6.01 . 6-01.0-00.0-00.01 . 02 . 2.02 . 01 . 5.2	BELANJA MODAL	1.700.000,00	1.700.000,00	0,00		
6.01 . 6-01.0-00.0-00.01 . 02 . 2.02 . 01 . 5.2.2	Belanja Modal Peralatan dan Mesin	1.700.000,00	1.700.000,00	0,00		
6.01 . 6-01.0-00.0-00.01 . 02 . 2.02 . 02	<i>Pengawasan Dengan Tujuan Tertentu</i>	180.800.000,00	180.157.000,00	(643.000,00)	99,64	
6.01 . 6-01.0-00.0-00.01 . 02 . 2.02 . 02 . 5.1	BELANJA OPERASI	180.800.000,00	180.157.000,00	(643.000,00)		
6.01 . 6-01.0-00.0-00.01 . 02 . 2.02 . 02 . 5.1.2	Belanja Barang dan Jasa	180.800.000,00	180.157.000,00	(643.000,00)		
6.01 . 6-01.0-00.0-00.01 . 03	<b>Program Perumusan Kebijakan, Pendampingan Dan Asistensi</b>	581.006.000,00	555.143.000,00	(25.863.000,00)	95,55	
6.01 . 6-01.0-00.0-00.01 . 03 . 2.01	<b><i>Perumusan Kebijakan Teknis di Bidang Pengawasan dan Fasilitasi Pengawasan</i></b>	60.900.000,00	57.630.000,00	(3.270.000,00)	94,63	
6.01 . 6-01.0-00.0-00.01 . 03 . 2.01 . 01	<i>Perumusan Kebijakan Teknis di Bidang Pengawasan</i>	60.900.000,00	57.630.000,00	(3.270.000,00)	94,63	
6.01 . 6-01.0-00.0-00.01 . 03 . 2.01 . 01 . 5.1	BELANJA OPERASI	60.900.000,00	57.630.000,00	(3.270.000,00)		
6.01 . 6-01.0-00.0-00.01 . 03 . 2.01 . 01 . 5.1.2	Belanja Barang dan Jasa	60.900.000,00	57.630.000,00	(3.270.000,00)		
6.01 . 6-01.0-00.0-00.01 . 03 . 2.02	<b><i>Pendampingan dan Asistensi</i></b>	520.106.000,00	497.513.000,00	(22.593.000,00)	95,66	
6.01 . 6-01.0-00.0-00.01 . 03 . 2.02 . 01	<i>Pendampingan dan Asistensi Urusan Pemerintahan Daerah</i>	203.930.000,00	203.920.000,00	(10.000,00)	100,00	
6.01 . 6-01.0-00.0-00.01 . 03 . 2.02 . 01 . 5.1	BELANJA OPERASI	203.930.000,00	203.920.000,00	(10.000,00)		
6.01 . 6-01.0-00.0-00.01 . 03 . 2.02 . 01 . 5.1.2	Belanja Barang dan Jasa	203.930.000,00	203.920.000,00	(10.000,00)		
6.01 . 6-01.0-00.0-00.01 . 03 . 2.02 . 03	<i>Koordinasi, Monitoring dan Evaluasi serta Verifikasi Pencegahan dan Pemberantasan Korupsi</i>	169.686.000,00	164.253.000,00	(5.433.000,00)	96,42	
6.01 . 6-01.0-00.0-00.01 . 03 . 2.02 . 03 . 5.1	BELANJA OPERASI	150.226.000,00	144.843.000,00	(5.383.000,00)		
6.01 . 6-01.0-00.0-00.01 . 03 . 2.02 . 03 . 5.1.2	Belanja Barang dan Jasa	150.226.000,00	144.843.000,00	(5.383.000,00)		
6.01 . 6-01.0-00.0-00.01 . 03 . 2.02 . 03 . 5.2	BELANJA MODAL	19.460.000,00	19.410.000,00	(50.000,00)		
6.01 . 6-01.0-00.0-00.01 . 03 . 2.02 . 03 . 5.2.2	Belanja Modal Peralatan dan Mesin	19.460.000,00	19.410.000,00	(50.000,00)		
6.01 . 6-01.0-00.0-00.01 . 03 . 2.02 . 04	<i>Pendampingan, Asistensi dan Verifikasi Penegakan Integritas</i>	146.490.000,00	129.340.000,00	(17.150.000,00)	88,29	
6.01 . 6-01.0-00.0-00.01 . 03 . 2.02 . 04 . 5.1	BELANJA OPERASI	146.490.000,00	129.340.000,00	(17.150.000,00)		



<div><div>PEMERINTAH KABUPATEN BENER MERIAH</div><div>RINCIAN APBD MENURUT URUSAN PEMERINTAHAN DAERAH, ORGANISASI, PROGRAM, KEGIATAN, SUB KEGIATAN, KELOMPOK, DAN JENIS PENDAPATAN, BELANJA, DAN PEMBIAYAAN</div><div>TAHUN ANGGARAN 2021</div></div>						
Urusan Pemerintahan : 5		UNSUR PENUNJANG URUSAN PEMERINTAHAN				
Bidang Pemerintahan : 5 . 01		Perencanaan				
Unit Organisasi : 5 . 01 . 5-01.0-00.0-00.01		Badan Perencanaan Pembangunan Daerah				
Sub Unit Organisasi : 5 . 01 . 5-01.0-00.0-00.01 . 01		Badan Perencanaan Pembangunan Daerah				
KODE REKENING	URAIAN	JUMLAH (Rp)		BERTAMBAH / (BERKURANG)		DASAR HUKUM
		ANGGARAN SETELAH PERUBAHAN	REALISASI	(Rp)	(%)	
1	2	3	4	5 = 4 - 3	6	7
5.01 . 5-01.0-00.0-00.01 . 01 . 2.01 . 5	BELANJA DAERAH	5.461.995.244,00	5.243.513.995,00	(218.481.249,00)	96,00	
5.01 . 5-01.0-00.0-00.01 . 01	Program Penunjang Urusan Pemerintahan Daerah Kabupaten/Kota	3.718.881.394,00	3.665.019.095,00	(53.862.299,00)	98,55	
5.01 . 5-01.0-00.0-00.01 . 01 . 2.01	Perencanaan, Penganggaran, dan Evaluasi Kinerja Perangkat Daerah	55.243.350,00	54.242.800,00	(1.000.550,00)	98,19	
5.01 . 5-01.0-00.0-00.01 . 01 . 2.01 . 01	Penyusunan Dokumen Perencanaan Perangkat Daerah	14.078.000,00	13.872.000,00	(206.000,00)	98,54	
5.01 . 5-01.0-00.0-00.01 . 01 . 2.01 . 01 . 5.1	BELANJA OPERASI	14.078.000,00	13.872.000,00	(206.000,00)		
5.01 . 5-01.0-00.0-00.01 . 01 . 2.01 . 01 . 5.1.2	Belanja Barang dan Jasa	14.078.000,00	13.872.000,00	(206.000,00)		
5.01 . 5-01.0-00.0-00.01 . 01 . 2.01 . 02	Koordinasi dan Penyusunan Dokumen RKA-SKPD	14.371.000,00	14.289.400,00	(81.600,00)	99,43	
5.01 . 5-01.0-00.0-00.01 . 01 . 2.01 . 02 . 5.1	BELANJA OPERASI	14.371.000,00	14.289.400,00	(81.600,00)		
5.01 . 5-01.0-00.0-00.01 . 01 . 2.01 . 02 . 5.1.2	Belanja Barang dan Jasa	14.371.000,00	14.289.400,00	(81.600,00)		
5.01 . 5-01.0-00.0-00.01 . 01 . 2.01 . 05	Koordinasi dan Penyusunan Perubahan DPA- SKPD	10.652.000,00	10.200.000,00	(452.000,00)	95,76	
5.01 . 5-01.0-00.0-00.01 . 01 . 2.01 . 05 . 5.1	BELANJA OPERASI	10.652.000,00	10.200.000,00	(452.000,00)		
5.01 . 5-01.0-00.0-00.01 . 01 . 2.01 . 05 . 5.1.2	Belanja Barang dan Jasa	10.652.000,00	10.200.000,00	(452.000,00)		
5.01 . 5-01.0-00.0-00.01 . 01 . 2.01 . 06	Koordinasi dan Penyusunan Laporan Capaian Kinerja dan Ikhtisar Realisasi Kinerja SKPD	16.142.350,00	15.881.400,00	(260.950,00)	98,38	
5.01 . 5-01.0-00.0-00.01 . 01 . 2.01 . 06 . 5.1	BELANJA OPERASI	16.142.350,00	15.881.400,00	(260.950,00)		
5.01 . 5-01.0-00.0-00.01 . 01 . 2.01 . 06 . 5.1.2	Belanja Barang dan Jasa	16.142.350,00	15.881.400,00	(260.950,00)		
5.01 . 5-01.0-00.0-00.01 . 01 . 2.02	Administrasi Keuangan Perangkat Daerah	2.699.746.344,00	2.696.601.833,00	(3.144.511,00)	99,88	
5.01 . 5-01.0-00.0-00.01 . 01 . 2.02 . 01	Penyediaan Gaji dan Tunjangan ASN	2.559.872.094,00	2.557.371.833,00	(2.500.261,00)	99,90	
5.01 . 5-01.0-00.0-00.01 . 01 . 2.02 . 01 . 5.1	BELANJA OPERASI	2.559.872.094,00	2.557.371.833,00	(2.500.261,00)		
5.01 . 5-01.0-00.0-00.01 . 01 . 2.02 . 01 . 5.1.1	Belanja Pegawai	2.559.872.094,00	2.557.371.833,00	(2.500.261,00)		
5.01 . 5-01.0-00.0-00.01 . 01 . 2.02 . 02	Penyediaan Administrasi Pelaksanaan Tugas ASN	29.363.250,00	28.800.000,00	(563.250,00)	98,08	

KODE REKENING	URAIAN	JUMLAH (Rp)		BERTAMBAH / (BERKURANG)		DASAR HUKUM
		ANGGARAN SETELAH PERUBAHAN	REALISASI	(Rp)	(%)	
1	2	3	4	5 = 4 - 3	6	7
5.01 . 5-01.0-00.0-00.01 . 01 . 2.02 . 02 . 5.1	BELANJA OPERASI	29.363.250,00	28.800.000,00	(563.250,00)		
5.01 . 5-01.0-00.0-00.01 . 01 . 2.02 . 02 . 5.1.2	Belanja Barang dan Jasa	29.363.250,00	28.800.000,00	(563.250,00)		
5.01 . 5-01.0-00.0-00.01 . 01 . 2.02 . 03	<i>Pelaksanaan Penatausahaan dan     Pengujian/Verifikasi Keuangan SKPD</i>	63.972.000,00	63.972.000,00	0,00	100,00	
5.01 . 5-01.0-00.0-00.01 . 01 . 2.02 . 03 . 5.1	BELANJA OPERASI	63.972.000,00	63.972.000,00	0,00		
5.01 . 5-01.0-00.0-00.01 . 01 . 2.02 . 03 . 5.1.2	Belanja Barang dan Jasa	63.972.000,00	63.972.000,00	0,00		
5.01 . 5-01.0-00.0-00.01 . 01 . 2.02 . 07	<i>Koordinasi dan Penyusunan Laporan Keuangan     Bulanan/Triwulanan/Semesteran SKPD</i>	46.539.000,00	46.458.000,00	(81.000,00)	99,83	
5.01 . 5-01.0-00.0-00.01 . 01 . 2.02 . 07 . 5.1	BELANJA OPERASI	46.539.000,00	46.458.000,00	(81.000,00)		
5.01 . 5-01.0-00.0-00.01 . 01 . 2.02 . 07 . 5.1.2	Belanja Barang dan Jasa	46.539.000,00	46.458.000,00	(81.000,00)		
5.01 . 5-01.0-00.0-00.01 . 01 . 2.06	<b><i>Administrasi Umum Perangkat Daerah</i></b>	691.049.152,00	688.985.261,00	(2.063.891,00)	99,70	
5.01 . 5-01.0-00.0-00.01 . 01 . 2.06 . 01	<i>Penyediaan Komponen Instalasi Listrik/Penerangan     Bangunan Kantor</i>	5.000.000,00	4.998.000,00	(2.000,00)	99,96	
5.01 . 5-01.0-00.0-00.01 . 01 . 2.06 . 01 . 5.1	BELANJA OPERASI	5.000.000,00	4.998.000,00	(2.000,00)		
5.01 . 5-01.0-00.0-00.01 . 01 . 2.06 . 01 . 5.1.2	Belanja Barang dan Jasa	5.000.000,00	4.998.000,00	(2.000,00)		
5.01 . 5-01.0-00.0-00.01 . 01 . 2.06 . 02	<i>Penyediaan Peralatan dan Perlengkapan Kantor</i>	42.863.350,00	42.857.500,00	(5.850,00)	99,99	
5.01 . 5-01.0-00.0-00.01 . 01 . 2.06 . 02 . 5.1	BELANJA OPERASI	42.863.350,00	42.857.500,00	(5.850,00)		
5.01 . 5-01.0-00.0-00.01 . 01 . 2.06 . 02 . 5.1.2	Belanja Barang dan Jasa	42.863.350,00	42.857.500,00	(5.850,00)		
5.01 . 5-01.0-00.0-00.01 . 01 . 2.06 . 03	<i>Penyediaan Peralatan Rumah Tangga</i>	6.124.002,00	5.521.000,00	(603.002,00)	90,15	
5.01 . 5-01.0-00.0-00.01 . 01 . 2.06 . 03 . 5.1	BELANJA OPERASI	6.124.002,00	5.521.000,00	(603.002,00)		
5.01 . 5-01.0-00.0-00.01 . 01 . 2.06 . 03 . 5.1.2	Belanja Barang dan Jasa	6.124.002,00	5.521.000,00	(603.002,00)		
5.01 . 5-01.0-00.0-00.01 . 01 . 2.06 . 04	<i>Penyediaan Bahan Logistik Kantor</i>	142.947.000,00	142.820.000,00	(127.000,00)	99,91	
5.01 . 5-01.0-00.0-00.01 . 01 . 2.06 . 04 . 5.1	BELANJA OPERASI	142.947.000,00	142.820.000,00	(127.000,00)		
5.01 . 5-01.0-00.0-00.01 . 01 . 2.06 . 04 . 5.1.2	Belanja Barang dan Jasa	142.947.000,00	142.820.000,00	(127.000,00)		
5.01 . 5-01.0-00.0-00.01 . 01 . 2.06 . 05	<i>Penyediaan Barang Cetak dan Penggandaan</i>	13.750.000,00	13.366.000,00	(384.000,00)	97,21	
5.01 . 5-01.0-00.0-00.01 . 01 . 2.06 . 05 . 5.1	BELANJA OPERASI	13.750.000,00	13.366.000,00	(384.000,00)		
5.01 . 5-01.0-00.0-00.01 . 01 . 2.06 . 05 . 5.1.2	Belanja Barang dan Jasa	13.750.000,00	13.366.000,00	(384.000,00)		
5.01 . 5-01.0-00.0-00.01 . 01 . 2.06 . 06	<i>Penyediaan Bahan Bacaan dan Peraturan     Perundang-undangan</i>	7.000.000,00	6.480.000,00	(520.000,00)	92,57	
5.01 . 5-01.0-00.0-00.01 . 01 . 2.06 . 06 . 5.1	BELANJA OPERASI	7.000.000,00	6.480.000,00	(520.000,00)		
5.01 . 5-01.0-00.0-00.01 . 01 . 2.06 . 06 . 5.1.2	Belanja Barang dan Jasa	7.000.000,00	6.480.000,00	(520.000,00)		
5.01 . 5-01.0-00.0-00.01 . 01 . 2.06 . 09	<i>Penyelenggaraan Rapat Koordinasi dan Konsultasi     SKPD</i>	285.195.000,00	284.796.761,00	(398.239,00)	99,86	
5.01 . 5-01.0-00.0-00.01 . 01 . 2.06 . 09 . 5.1	BELANJA OPERASI	285.195.000,00	284.796.761,00	(398.239,00)		
5.01 . 5-01.0-00.0-00.01 . 01 . 2.06 . 09 . 5.1.2	Belanja Barang dan Jasa	285.195.000,00	284.796.761,00	(398.239,00)		

KODE REKENING	URAIAN	JUMLAH (Rp)		BERTAMBAH / (BERKURANG)		DASAR HUKUM
		ANGGARAN SETELAH PERUBAHAN	REALISASI	(Rp)	(%)	
1	2	3	4	5 = 4 - 3	6	7
5.01 . 5-01.0-00.0-00.01 . 01 . 2.06 . 11	<i>Dukungan Pelaksanaan Sistem Pemerintahan Berbasis Elektronik pada SKPD</i>	188.169.800,00	188.146.000,00	(23.800,00)	99,99	
5.01 . 5-01.0-00.0-00.01 . 01 . 2.06 . 11 . 5.1	BELANJA OPERASI	188.169.800,00	188.146.000,00	(23.800,00)		
5.01 . 5-01.0-00.0-00.01 . 01 . 2.06 . 11 . 5.1.2	Belanja Barang dan Jasa	188.169.800,00	188.146.000,00	(23.800,00)		
5.01 . 5-01.0-00.0-00.01 . 01 . 2.08	<b>Penyediaan Jasa Penunjang Urusan Pemerintahan Daerah</b>	169.402.548,00	150.248.448,00	(19.154.100,00)	88,69	
5.01 . 5-01.0-00.0-00.01 . 01 . 2.08 . 01	<i>Penyediaan Jasa Surat Menyurat</i>	4.440.000,00	1.992.000,00	(2.448.000,00)	44,86	
5.01 . 5-01.0-00.0-00.01 . 01 . 2.08 . 01 . 5.1	BELANJA OPERASI	4.440.000,00	1.992.000,00	(2.448.000,00)		
5.01 . 5-01.0-00.0-00.01 . 01 . 2.08 . 01 . 5.1.2	Belanja Barang dan Jasa	4.440.000,00	1.992.000,00	(2.448.000,00)		
5.01 . 5-01.0-00.0-00.01 . 01 . 2.08 . 02	<i>Penyediaan Jasa Komunikasi, Sumber Daya Air dan Listrik</i>	36.562.548,00	33.856.448,00	(2.706.100,00)	92,60	
5.01 . 5-01.0-00.0-00.01 . 01 . 2.08 . 02 . 5.1	BELANJA OPERASI	36.562.548,00	33.856.448,00	(2.706.100,00)		
5.01 . 5-01.0-00.0-00.01 . 01 . 2.08 . 02 . 5.1.2	Belanja Barang dan Jasa	36.562.548,00	33.856.448,00	(2.706.100,00)		
5.01 . 5-01.0-00.0-00.01 . 01 . 2.08 . 04	<i>Penyediaan Jasa Pelayanan Umum Kantor</i>	128.400.000,00	114.400.000,00	(14.000.000,00)	89,10	
5.01 . 5-01.0-00.0-00.01 . 01 . 2.08 . 04 . 5.1	BELANJA OPERASI	128.400.000,00	114.400.000,00	(14.000.000,00)		
5.01 . 5-01.0-00.0-00.01 . 01 . 2.08 . 04 . 5.1.2	Belanja Barang dan Jasa	128.400.000,00	114.400.000,00	(14.000.000,00)		
5.01 . 5-01.0-00.0-00.01 . 01 . 2.09	<b>Pemeliharaan Barang Milik Daerah Penunjang Urusan Pemerintahan Daerah</b>	103.440.000,00	74.940.753,00	(28.499.247,00)	72,45	
5.01 . 5-01.0-00.0-00.01 . 01 . 2.09 . 02	<i>Penyediaan Jasa Pemeliharaan, Biaya Pemeliharaan, Pajak dan Perizinan Kendaraan Dinas Operasional atau Lapangan</i>	59.440.000,00	31.020.753,00	(28.419.247,00)	52,19	
5.01 . 5-01.0-00.0-00.01 . 01 . 2.09 . 02 . 5.1	BELANJA OPERASI	59.440.000,00	31.020.753,00	(28.419.247,00)		
5.01 . 5-01.0-00.0-00.01 . 01 . 2.09 . 02 . 5.1.2	Belanja Barang dan Jasa	59.440.000,00	31.020.753,00	(28.419.247,00)		
5.01 . 5-01.0-00.0-00.01 . 01 . 2.09 . 09	<i>Pemeliharaan/Rehabilitasi Gedung Kantor dan Bangunan Lainnya</i>	44.000.000,00	43.920.000,00	(80.000,00)	99,82	
5.01 . 5-01.0-00.0-00.01 . 01 . 2.09 . 09 . 5.1	BELANJA OPERASI	44.000.000,00	43.920.000,00	(80.000,00)		
5.01 . 5-01.0-00.0-00.01 . 01 . 2.09 . 09 . 5.1.2	Belanja Barang dan Jasa	44.000.000,00	43.920.000,00	(80.000,00)		
5.01 . 5-01.0-00.0-00.01 . 02	<b>Program Penelitian Dan Pengembangan Daerah</b>	132.821.000,00	129.163.000,00	(3.658.000,00)	97,25	
5.01 . 5-01.0-00.0-00.01 . 02 . 2.04	<b>Pengembangan Inovasi dan Teknologi</b>	132.821.000,00	129.163.000,00	(3.658.000,00)	97,25	
5.01 . 5-01.0-00.0-00.01 . 02 . 2.04 . 01	<i>Penelitian, Pengembangan, dan Perekayasaan di Bidang Teknologi dan Inovasi</i>	132.821.000,00	129.163.000,00	(3.658.000,00)	97,25	
5.01 . 5-01.0-00.0-00.01 . 02 . 2.04 . 01 . 5.1	BELANJA OPERASI	132.821.000,00	129.163.000,00	(3.658.000,00)		
5.01 . 5-01.0-00.0-00.01 . 02 . 2.04 . 01 . 5.1.2	Belanja Barang dan Jasa	132.821.000,00	129.163.000,00	(3.658.000,00)		
5.01 . 5-01.0-00.0-00.01 . 02	<b>Program Perencanaan, Pengendalian Dan Evaluasi Pembangunan Daerah</b>	815.700.500,00	752.440.500,00	(63.260.000,00)	92,24	
5.01 . 5-01.0-00.0-00.01 . 02 . 2.01	<b>Penyusunan Perencanaan dan Pendanaan</b>	602.944.000,00	569.343.500,00	(33.600.500,00)	94,43	

KODE REKENING	URAIAN	JUMLAH (Rp)		BERTAMBAH / (BERKURANG)		DASAR HUKUM
		ANGGARAN SETELAH PERUBAHAN	REALISASI	(Rp)	(%)	
1	2	3	4	5 = 4 - 3	6	7
5.01 . 5-01.0-00.0-00.01 . 02 . 2.01 . 01	<i>Analisis Kondisi Daerah, Permasalahan, dan Isu Strategis Pembangunan Daerah</i>	46.894.000,00	45.525.800,00	(1.368.200,00)	97,08	
5.01 . 5-01.0-00.0-00.01 . 02 . 2.01 . 01 . 5.1	BELANJA OPERASI	46.894.000,00	45.525.800,00	(1.368.200,00)		
5.01 . 5-01.0-00.0-00.01 . 02 . 2.01 . 01 . 5.1.2	Belanja Barang dan Jasa	46.894.000,00	45.525.800,00	(1.368.200,00)		
5.01 . 5-01.0-00.0-00.01 . 02 . 2.01 . 02	<i>Koordinasi Penelaahan Dokumen Perencanaan Pembangunan Daerah dengan Dokumen Kebijakan Lainnya</i>	46.016.000,00	44.654.000,00	(1.362.000,00)	97,04	
5.01 . 5-01.0-00.0-00.01 . 02 . 2.01 . 02 . 5.1	BELANJA OPERASI	46.016.000,00	44.654.000,00	(1.362.000,00)		
5.01 . 5-01.0-00.0-00.01 . 02 . 2.01 . 02 . 5.1.2	Belanja Barang dan Jasa	46.016.000,00	44.654.000,00	(1.362.000,00)		
5.01 . 5-01.0-00.0-00.01 . 02 . 2.01 . 04	<i>Koordinasi Pelaksanaan Forum SKPD/Lintas SKPD</i>	40.961.000,00	23.401.000,00	(17.560.000,00)	57,13	
5.01 . 5-01.0-00.0-00.01 . 02 . 2.01 . 04 . 5.1	BELANJA OPERASI	40.961.000,00	23.401.000,00	(17.560.000,00)		
5.01 . 5-01.0-00.0-00.01 . 02 . 2.01 . 04 . 5.1.2	Belanja Barang dan Jasa	40.961.000,00	23.401.000,00	(17.560.000,00)		
5.01 . 5-01.0-00.0-00.01 . 02 . 2.01 . 05	<i>Pelaksanaan Musrenbang Kabupaten/Kota</i>	59.303.000,00	56.225.200,00	(3.077.800,00)	94,81	
5.01 . 5-01.0-00.0-00.01 . 02 . 2.01 . 05 . 5.1	BELANJA OPERASI	59.303.000,00	56.225.200,00	(3.077.800,00)		
5.01 . 5-01.0-00.0-00.01 . 02 . 2.01 . 05 . 5.1.2	Belanja Barang dan Jasa	59.303.000,00	56.225.200,00	(3.077.800,00)		
5.01 . 5-01.0-00.0-00.01 . 02 . 2.01 . 06	<i>Penyiapan Bahan Koordinasi Musrenbang Kecamatan</i>	53.255.000,00	47.050.900,00	(6.204.100,00)	88,35	
5.01 . 5-01.0-00.0-00.01 . 02 . 2.01 . 06 . 5.1	BELANJA OPERASI	53.255.000,00	47.050.900,00	(6.204.100,00)		
5.01 . 5-01.0-00.0-00.01 . 02 . 2.01 . 06 . 5.1.2	Belanja Barang dan Jasa	53.255.000,00	47.050.900,00	(6.204.100,00)		
5.01 . 5-01.0-00.0-00.01 . 02 . 2.01 . 07	<i>Koordinasi Penyusunan dan Penetapan Dokumen Perencanaan Pembangunan Daerah Kabupaten/Kota</i>	356.515.000,00	352.486.600,00	(4.028.400,00)	98,87	
5.01 . 5-01.0-00.0-00.01 . 02 . 2.01 . 07 . 5.1	BELANJA OPERASI	356.515.000,00	352.486.600,00	(4.028.400,00)		
5.01 . 5-01.0-00.0-00.01 . 02 . 2.01 . 07 . 5.1.2	Belanja Barang dan Jasa	356.515.000,00	352.486.600,00	(4.028.400,00)		
5.01 . 5-01.0-00.0-00.01 . 02 . 2.02	<b><i>Analisis Data dan Informasi Pemerintahan Daerah Bidang Perencanaan Pembangunan Daerah</i></b>	55.013.000,00	54.531.000,00	(482.000,00)	99,12	
5.01 . 5-01.0-00.0-00.01 . 02 . 2.02 . 02	<i>Pembinaan dan Pemanfaatan Data dan Informasi Perencanaan Pembangunan SKPD</i>	55.013.000,00	54.531.000,00	(482.000,00)	99,12	
5.01 . 5-01.0-00.0-00.01 . 02 . 2.02 . 02 . 5.1	BELANJA OPERASI	55.013.000,00	54.531.000,00	(482.000,00)		
5.01 . 5-01.0-00.0-00.01 . 02 . 2.02 . 02 . 5.1.2	Belanja Barang dan Jasa	55.013.000,00	54.531.000,00	(482.000,00)		
5.01 . 5-01.0-00.0-00.01 . 02 . 2.03	<b><i>Pengendalian, Evaluasi dan Pelaporan Bidang Perencanaan Pembangunan Daerah</i></b>	157.743.500,00	128.566.000,00	(29.177.500,00)	81,50	
5.01 . 5-01.0-00.0-00.01 . 02 . 2.03 . 01	<i>Koordinasi Pengendalian Perencanaan dan Pelaksanaan Pembangunan Daerah di Kabupaten/Kota</i>	49.743.500,00	44.741.600,00	(5.001.900,00)	89,94	
5.01 . 5-01.0-00.0-00.01 . 02 . 2.03 . 01 . 5.1	BELANJA OPERASI	49.743.500,00	44.741.600,00	(5.001.900,00)		
5.01 . 5-01.0-00.0-00.01 . 02 . 2.03 . 01 . 5.1.2	Belanja Barang dan Jasa	49.743.500,00	44.741.600,00	(5.001.900,00)		



KODE REKENING	URAIAN	JUMLAH (Rp)		BERTAMBAH / (BERKURANG)		DASAR HUKUM
		ANGGARAN SETELAH PERUBAHAN	REALISASI	(Rp)	(%)	
1	2	3	4	5 = 4 - 3	6	7
5.01 . 5-01.0-00.0-00.01 . 02 . 2.03 . 03	<i>Monitoring, Evaluasi dan Penyusunan Laporan Berkala Pelaksanaan Pembangunan Daerah</i>	108.000.000,00	83.824.400,00	(24.175.600,00)	77,62	
5.01 . 5-01.0-00.0-00.01 . 02 . 2.03 . 03 . 5.1	BELANJA OPERASI	108.000.000,00	83.824.400,00	(24.175.600,00)		
5.01 . 5-01.0-00.0-00.01 . 02 . 2.03 . 03 . 5.1.2	Belanja Barang dan Jasa	108.000.000,00	83.824.400,00	(24.175.600,00)		
5.01 . 5-01.0-00.0-00.01 . 03	<b>Program Koordinasi Dan Sinkronisasi Perencanaan Pembangunan Daerah</b>	794.592.350,00	696.891.400,00	(97.700.950,00)	87,70	
5.01 . 5-01.0-00.0-00.01 . 03 . 2.01	<b>Koordinasi Perencanaan Bidang Pemerintahan dan Pembangunan Manusia</b>	285.340.050,00	275.673.000,00	(9.667.050,00)	96,61	
5.01 . 5-01.0-00.0-00.01 . 03 . 2.01 . 02	<i>Asistensi Penyusunan Dokumen Perencanaan Pembangunan Perangkat Daerah Bidang Pemerintahan</i>	47.260.000,00	45.515.600,00	(1.744.400,00)	96,31	
5.01 . 5-01.0-00.0-00.01 . 03 . 2.01 . 02 . 5.1	BELANJA OPERASI	47.260.000,00	45.515.600,00	(1.744.400,00)		
5.01 . 5-01.0-00.0-00.01 . 03 . 2.01 . 02 . 5.1.2	Belanja Barang dan Jasa	47.260.000,00	45.515.600,00	(1.744.400,00)		
5.01 . 5-01.0-00.0-00.01 . 03 . 2.01 . 03	<i>Pelaksanaan Monitoring dan Evaluasi Penyusunan Dokumen Perencanaan Pembangunan Perangkat Daerah Bidang Pemerintahan</i>	72.014.000,00	68.304.000,00	(3.710.000,00)	94,85	
5.01 . 5-01.0-00.0-00.01 . 03 . 2.01 . 03 . 5.1	BELANJA OPERASI	72.014.000,00	68.304.000,00	(3.710.000,00)		
5.01 . 5-01.0-00.0-00.01 . 03 . 2.01 . 03 . 5.1.2	Belanja Barang dan Jasa	72.014.000,00	68.304.000,00	(3.710.000,00)		
5.01 . 5-01.0-00.0-00.01 . 03 . 2.01 . 06	<i>Asistensi Penyusunan Dokumen Perencanaan Pembangunan Perangkat Daerah Bidang Pembangunan Manusia</i>	50.253.000,00	46.403.200,00	(3.849.800,00)	0,00	
5.01 . 5-01.0-00.0-00.01 . 03 . 2.01 . 06 . 5.1	BELANJA OPERASI	50.253.000,00	46.403.200,00	(3.849.800,00)		
5.01 . 5-01.0-00.0-00.01 . 03 . 2.01 . 06 . 5.1.1	Belanja Pegawai	0,00	0,00	0,00		
5.01 . 5-01.0-00.0-00.01 . 03 . 2.01 . 06 . 5.1.2	Belanja Barang dan Jasa	50.253.000,00	46.403.200,00	(3.849.800,00)		
5.01 . 5-01.0-00.0-00.01 . 03 . 2.01 . 06 . 5.2	BELANJA MODAL	0,00	0,00	0,00		
5.01 . 5-01.0-00.0-00.01 . 03 . 2.01 . 06 . 5.2.2	Belanja Modal Peralatan dan Mesin	0,00	0,00	0,00		
5.01 . 5-01.0-00.0-00.01 . 03 . 2.01 . 08	<i>Koordinasi Pelaksanaan Sinergitas dan Harmonisasi Perencanaan Pembangunan Daerah Bidang Pembangunan Manusia</i>	115.813.050,00	115.450.200,00	(362.850,00)	99,69	
5.01 . 5-01.0-00.0-00.01 . 03 . 2.01 . 08 . 5.1	BELANJA OPERASI	115.813.050,00	115.450.200,00	(362.850,00)		
5.01 . 5-01.0-00.0-00.01 . 03 . 2.01 . 08 . 5.1.2	Belanja Barang dan Jasa	115.813.050,00	115.450.200,00	(362.850,00)		
5.01 . 5-01.0-00.0-00.01 . 03 . 2.02	<b>Koordinasi Perencanaan Bidang Perekonomian dan SDA (Sumber Daya Alam)</b>	366.049.300,00	289.739.000,00	(76.310.300,00)	79,15	
5.01 . 5-01.0-00.0-00.01 . 03 . 2.02 . 01	<i>Koordinasi Penyusunan Dokumen Perencanaan Pembangunan Daerah Bidang Perekonomian (RPJPD, RPJMD dan RKPD)</i>	44.931.000,00	40.541.000,00	(4.390.000,00)	90,23	
5.01 . 5-01.0-00.0-00.01 . 03 . 2.02 . 01 . 5.1	BELANJA OPERASI	44.931.000,00	40.541.000,00	(4.390.000,00)		
5.01 . 5-01.0-00.0-00.01 . 03 . 2.02 . 01 . 5.1.2	Belanja Barang dan Jasa	44.931.000,00	40.541.000,00	(4.390.000,00)		

KODE REKENING	URAIAN	JUMLAH (Rp)		BERTAMBAH / (BERKURANG)		DASAR HUKUM
		ANGGARAN SETELAH PERUBAHAN	REALISASI	(Rp)	(%)	
1	2	3	4	5 = 4 - 3	6	7
5.01 . 5-01.0-00.0-00.01 . 03 . 2.02 . 02	<i>Asistensi Penyusunan Dokumen Perencanaan Pembangunan Perangkat Daerah Bidang Perekonomian</i>	59.537.000,00	44.687.000,00	(14.850.000,00)	75,06	
5.01 . 5-01.0-00.0-00.01 . 03 . 2.02 . 02 . 5.1	BELANJA OPERASI	59.537.000,00	44.687.000,00	(14.850.000,00)		
5.01 . 5-01.0-00.0-00.01 . 03 . 2.02 . 02 . 5.1.2	Belanja Barang dan Jasa	59.537.000,00	44.687.000,00	(14.850.000,00)		
5.01 . 5-01.0-00.0-00.01 . 03 . 2.02 . 03	<i>Pelaksanaan Monitoring dan Evaluasi Penyusunan Dokumen Perencanaan Pembangunan Perangkat Daerah Bidang Perekonomian</i>	88.250.300,00	61.687.000,00	(26.563.300,00)	69,90	
5.01 . 5-01.0-00.0-00.01 . 03 . 2.02 . 03 . 5.1	BELANJA OPERASI	88.250.300,00	61.687.000,00	(26.563.300,00)		
5.01 . 5-01.0-00.0-00.01 . 03 . 2.02 . 03 . 5.1.2	Belanja Barang dan Jasa	88.250.300,00	61.687.000,00	(26.563.300,00)		
5.01 . 5-01.0-00.0-00.01 . 03 . 2.02 . 04	<i>Koordinasi Pelaksanaan Sinergitas dan Harmonisasi Perencanaan Pembangunan Daerah Bidang Perekonomian</i>	123.469.000,00	93.535.400,00	(29.933.600,00)	75,76	
5.01 . 5-01.0-00.0-00.01 . 03 . 2.02 . 04 . 5.1	BELANJA OPERASI	123.469.000,00	93.535.400,00	(29.933.600,00)		
5.01 . 5-01.0-00.0-00.01 . 03 . 2.02 . 04 . 5.1.2	Belanja Barang dan Jasa	123.469.000,00	93.535.400,00	(29.933.600,00)		
5.01 . 5-01.0-00.0-00.01 . 03 . 2.02 . 07	<i>Pelaksanaan Monitoring dan Evaluasi Penyusunan Dokumen Perencanaan Pembangunan Perangkat Daerah Bidang SDA</i>	49.862.000,00	49.288.600,00	(573.400,00)	98,85	
5.01 . 5-01.0-00.0-00.01 . 03 . 2.02 . 07 . 5.1	BELANJA OPERASI	49.862.000,00	49.288.600,00	(573.400,00)		
5.01 . 5-01.0-00.0-00.01 . 03 . 2.02 . 07 . 5.1.2	Belanja Barang dan Jasa	49.862.000,00	49.288.600,00	(573.400,00)		
5.01 . 5-01.0-00.0-00.01 . 03 . 2.03	<b><i>Koordinasi Perencanaan Bidang Infrastruktur dan Wilayah</i></b>	143.203.000,00	131.479.400,00	(11.723.600,00)	91,81	
5.01 . 5-01.0-00.0-00.01 . 03 . 2.03 . 02	<i>Asistensi Penyusunan Dokumen Perencanaan Pembangunan Perangkat Daerah Bidang Infrastruktur</i>	14.580.000,00	12.725.000,00	(1.855.000,00)	87,28	
5.01 . 5-01.0-00.0-00.01 . 03 . 2.03 . 02 . 5.1	BELANJA OPERASI	14.580.000,00	12.725.000,00	(1.855.000,00)		
5.01 . 5-01.0-00.0-00.01 . 03 . 2.03 . 02 . 5.1.2	Belanja Barang dan Jasa	14.580.000,00	12.725.000,00	(1.855.000,00)		
5.01 . 5-01.0-00.0-00.01 . 03 . 2.03 . 03	<i>Pelaksanaan Monitoring dan Evaluasi Penyusunan Dokumen Perencanaan Pembangunan Perangkat Daerah Bidang Infrastruktur</i>	58.451.000,00	57.264.200,00	(1.186.800,00)	97,97	
5.01 . 5-01.0-00.0-00.01 . 03 . 2.03 . 03 . 5.1	BELANJA OPERASI	58.451.000,00	57.264.200,00	(1.186.800,00)		
5.01 . 5-01.0-00.0-00.01 . 03 . 2.03 . 03 . 5.1.2	Belanja Barang dan Jasa	58.451.000,00	57.264.200,00	(1.186.800,00)		
5.01 . 5-01.0-00.0-00.01 . 03 . 2.03 . 07	<i>Pelaksanaan Monitoring dan Evaluasi Penyusunan Dokumen Perencanaan Pembangunan Perangkat Daerah Bidang Wilayah</i>	70.172.000,00	61.490.200,00	(8.681.800,00)	87,63	
5.01 . 5-01.0-00.0-00.01 . 03 . 2.03 . 07 . 5.1	BELANJA OPERASI	70.172.000,00	61.490.200,00	(8.681.800,00)		
5.01 . 5-01.0-00.0-00.01 . 03 . 2.03 . 07 . 5.1.2	Belanja Barang dan Jasa	70.172.000,00	61.490.200,00	(8.681.800,00)		



PEMERINTAH KABUPATEN BENER MERIAH  
RINCIAN APBD MENURUT URUSAN PEMERINTAHAN DAERAH, ORGANISASI, PROGRAM, KEGIATAN, SUB KEGIATAN, KELOMPOK,  
DAN JENIS PENDAPATAN, BELANJA, DAN PEMBIAYAAN  
TAHUN ANGGARAN 2021

Urusan Pemerintahan : 5 UNSUR PENUNJANG URUSAN PEMERINTAHAN  
Bidang Pemerintahan : 5 . 02 Keuangan  
Unit Organisasi : 5 . 02 . 5-02.0-00.0-00.04 Badan Pengelolaan Keuangan, Pendapatan dan Aset  
Sub Unit Organisasi : 5 . 02 . 5-02.0-00.0-00.04 . 01 Badan Pengelolaan Keuangan, Pendapatan dan Aset

KODE REKENING	URAIAN	JUMLAH (Rp)		BERTAMBAH / (BERKURANG)		DASAR HUKUM
		ANGGARAN SETELAH PERUBAHAN	REALISASI	(Rp)	(%)	
1	2	3	4	5 = 4 - 3	6	7
5.02 . 5-02.0-00.0-00.04 . 00 . 0.00 . 4	PENDAPATAN DAERAH	996.750.477.633,00	979.356.271.593,24	(17.394.206.039,76)	98,25	Permendagri 28 Tahun 2021
5.02 . 5-02.0-00.0-00.04 . 00 . 0.00 . 00 . 4.1	PENDAPATAN ASLI DAERAH (PAD)	24.715.751.564,00	23.870.411.749,64	(845.339.814,36)		
5.02 . 5-02.0-00.0-00.04 . 00 . 0.00 . 00 . 4.1.1	Pajak Daerah	5.578.541.253,00	5.564.423.763,71	(14.117.489,29)		
5.02 . 5-02.0-00.0-00.04 . 00 . 0.00 . 00 . 4.1.2	Retribusi Daerah	4.076.000.000,00	3.710.255.770,00	(365.744.230,00)		
5.02 . 5-02.0-00.0-00.04 . 00 . 0.00 . 00 . 4.1.3	Hasil Pengelolaan Kekayaan Daerah yang Dipisahkan	3.770.584.699,00	3.770.584.699,00	0,00		
5.02 . 5-02.0-00.0-00.04 . 00 . 0.00 . 00 . 4.1.4	Lain-lain PAD yang Sah	11.290.625.612,00	10.825.147.516,93	(465.478.095,07)		
5.02 . 5-02.0-00.0-00.04 . 00 . 0.00 . 00 . 4.2	PENDAPATAN TRANSFER	936.786.281.296,00	923.471.219.773,00	(13.315.061.523,00)		
5.02 . 5-02.0-00.0-00.04 . 00 . 0.00 . 00 . 4.2.1	Pendapatan Transfer Pemerintah Pusat	909.598.181.150,00	897.927.039.842,00	(11.671.141.308,00)		
5.02 . 5-02.0-00.0-00.04 . 00 . 0.00 . 00 . 4.2.2	Pendapatan Transfer Antar Daerah	27.188.100.146,00	25.544.179.931,00	(1.643.920.215,00)		
5.02 . 5-02.0-00.0-00.04 . 00 . 0.00 . 00 . 4.3	LAIN-LAIN PENDAPATAN DAERAH YANG SAH	35.248.444.773,00	32.014.640.070,60	(3.233.804.702,40)		
5.02 . 5-02.0-00.0-00.04 . 00 . 0.00 . 00 . 4.3.1	Pendapatan Hibah	150.000.000,00	0,00	(150.000.000,00)		
5.02 . 5-02.0-00.0-00.04 . 00 . 0.00 . 00 . 4.3.3	Lain-lain Pendapatan Sesuai dengan Ketentuan Peraturan Perundang-Undangan	35.098.444.773,00	32.014.640.070,60	(3.083.804.702,40)		
5.02 . 5-02.0-00.0-00.04 . 00 . 0.00 . 5	BELANJA DAERAH	303.000.313.843,70	289.934.821.816,00	(13.065.492.027,70)	95,69	
5.02 . 5-02.0-00.0-00.04 . 00	Non Program	0,00	182.834.538.381,00	182.834.538.381,00	0,00	
5.02 . 5-02.0-00.0-00.04 . 00 . 0.00	Non Kegiatan	0,00	182.834.538.381,00	182.834.538.381,00	0,00	
5.02 . 5-02.0-00.0-00.04 . 00 . 0.00 . 00	Non Sub Kegiatan	0,00	182.834.538.381,00	182.834.538.381,00	0,00	
5.02 . 5-02.0-00.0-00.04 . 00 . 0.00 . 00 . 5.4	BELANJA TRANSFER	0,00	182.834.538.381,00	182.834.538.381,00		
5.02 . 5-02.0-00.0-00.04 . 00 . 0.00 . 00 . 5.4.2	Belanja Bantuan Keuangan	0,00	182.834.538.381,00	182.834.538.381,00		
5.02 . 5-02.0-00.0-00.04 . 01	Program Penunjang Urusan Pemerintahan Daerah Kabupaten/Kota	21.871.693.760,00	15.494.265.672,00	(6.377.428.088,00)	70,84	

KODE REKENING	URAIAN	JUMLAH (Rp)		BERTAMBAH / (BERKURANG)		DASAR HUKUM
		ANGGARAN SETELAH PERUBAHAN	REALISASI	(Rp)	(%)	
1	2	3	4	5 = 4 - 3	6	7
5.02 . 5-02.0-00.0-00.04 . 01 . 2.01	<b>Perencanaan, Penganggaran, dan Evaluasi Kinerja Perangkat Daerah</b>	88.287.000,00	82.287.000,00	(6.000.000,00)	93,20	
5.02 . 5-02.0-00.0-00.04 . 01 . 2.01 . 01	<i>Penyusunan Dokumen Perencanaan Perangkat Daerah</i>	88.287.000,00	82.287.000,00	(6.000.000,00)	93,20	
5.02 . 5-02.0-00.0-00.04 . 01 . 2.01 . 01 . 5.1	BELANJA OPERASI	88.287.000,00	82.287.000,00	(6.000.000,00)		
5.02 . 5-02.0-00.0-00.04 . 01 . 2.01 . 01 . 5.1.2	Belanja Barang dan Jasa	88.287.000,00	82.287.000,00	(6.000.000,00)		
5.02 . 5-02.0-00.0-00.04 . 01 . 2.02	<b>Administrasi Keuangan Perangkat Daerah</b>	11.560.501.060,00	5.334.754.441,00	(6.225.746.619,00)	46,15	
5.02 . 5-02.0-00.0-00.04 . 01 . 2.02 . 01	<i>Penyediaan Gaji dan Tunjangan ASN</i>	11.143.035.060,00	4.917.366.441,00	(6.225.668.619,00)	44,12	
5.02 . 5-02.0-00.0-00.04 . 01 . 2.02 . 01 . 5.1	BELANJA OPERASI	11.143.035.060,00	4.917.366.441,00	(6.225.668.619,00)		
5.02 . 5-02.0-00.0-00.04 . 01 . 2.02 . 01 . 5.1.1	Belanja Pegawai	11.140.246.260,00	4.914.670.041,00	(6.225.576.219,00)		
5.02 . 5-02.0-00.0-00.04 . 01 . 2.02 . 01 . 5.1.2	Belanja Barang dan Jasa	2.788.800,00	2.696.400,00	(92.400,00)		
5.02 . 5-02.0-00.0-00.04 . 01 . 2.02 . 03	<i>Pelaksanaan Penatausahaan dan Pengujian/Verifikasi Keuangan SKPD</i>	75.400.000,00	75.380.000,00	(20.000,00)	99,97	
5.02 . 5-02.0-00.0-00.04 . 01 . 2.02 . 03 . 5.1	BELANJA OPERASI	75.400.000,00	75.380.000,00	(20.000,00)		
5.02 . 5-02.0-00.0-00.04 . 01 . 2.02 . 03 . 5.1.2	Belanja Barang dan Jasa	75.400.000,00	75.380.000,00	(20.000,00)		
5.02 . 5-02.0-00.0-00.04 . 01 . 2.02 . 04	<i>Koordinasi dan Pelaksanaan Akuntansi SKPD</i>	149.966.000,00	149.946.000,00	(20.000,00)	99,99	
5.02 . 5-02.0-00.0-00.04 . 01 . 2.02 . 04 . 5.1	BELANJA OPERASI	149.966.000,00	149.946.000,00	(20.000,00)		
5.02 . 5-02.0-00.0-00.04 . 01 . 2.02 . 04 . 5.1.2	Belanja Barang dan Jasa	149.966.000,00	149.946.000,00	(20.000,00)		
5.02 . 5-02.0-00.0-00.04 . 01 . 2.02 . 05	<i>Koordinasi dan Penyusunan Laporan Keuangan Akhir Tahun SKPD</i>	87.200.000,00	87.200.000,00	0,00	100,00	
5.02 . 5-02.0-00.0-00.04 . 01 . 2.02 . 05 . 5.1	BELANJA OPERASI	87.200.000,00	87.200.000,00	0,00		
5.02 . 5-02.0-00.0-00.04 . 01 . 2.02 . 05 . 5.1.2	Belanja Barang dan Jasa	87.200.000,00	87.200.000,00	0,00		
5.02 . 5-02.0-00.0-00.04 . 01 . 2.02 . 07	<i>Koordinasi dan Penyusunan Laporan Keuangan Bulanan/Triwulanan/Semesteran SKPD</i>	104.900.000,00	104.862.000,00	(38.000,00)	99,96	
5.02 . 5-02.0-00.0-00.04 . 01 . 2.02 . 07 . 5.1	BELANJA OPERASI	104.900.000,00	104.862.000,00	(38.000,00)		
5.02 . 5-02.0-00.0-00.04 . 01 . 2.02 . 07 . 5.1.2	Belanja Barang dan Jasa	104.900.000,00	104.862.000,00	(38.000,00)		
5.02 . 5-02.0-00.0-00.04 . 01 . 2.06	<b>Administrasi Umum Perangkat Daerah</b>	9.788.557.700,00	9.643.016.231,00	(145.541.469,00)	98,51	
5.02 . 5-02.0-00.0-00.04 . 01 . 2.06 . 04	<i>Penyediaan Bahan Logistik Kantor</i>	9.788.557.700,00	9.643.016.231,00	(145.541.469,00)	98,47	
5.02 . 5-02.0-00.0-00.04 . 01 . 2.06 . 04 . 5.1	BELANJA OPERASI	9.423.757.700,00	9.279.481.231,00	(144.276.469,00)		
5.02 . 5-02.0-00.0-00.04 . 01 . 2.06 . 04 . 5.1.2	Belanja Barang dan Jasa	9.423.757.700,00	9.279.481.231,00	(144.276.469,00)		
5.02 . 5-02.0-00.0-00.04 . 01 . 2.06 . 04 . 5.2	BELANJA MODAL	364.800.000,00	363.535.000,00	(1.265.000,00)		
5.02 . 5-02.0-00.0-00.04 . 01 . 2.06 . 04 . 5.2.2	Belanja Modal Peralatan dan Mesin	304.800.000,00	303.875.000,00	(925.000,00)		
5.02 . 5-02.0-00.0-00.04 . 01 . 2.06 . 04 . 5.2.3	Belanja Modal Gedung dan Bangunan	60.000.000,00	59.660.000,00	(340.000,00)		
5.02 . 5-02.0-00.0-00.04 . 01 . 2.07	<b>Pengadaan Barang Milik Daerah Penunjang Urusan Pemerintah Daerah</b>	0,00	0,00	0,00	0,00	
5.02 . 5-02.0-00.0-00.04 . 01 . 2.07 . 07	<i>Pengadaan Aset Tetap Lainnya</i>	0,00	0,00	0,00	0,00	

KODE REKENING	URAIAN	JUMLAH (Rp)		BERTAMBAH / (BERKURANG)		DASAR HUKUM
		ANGGARAN SETELAH PERUBAHAN	REALISASI	(Rp)	(%)	
1	2	3	4	5 = 4 - 3	6	7
5.02 . 5-02.0-00.0-00.04 . 01 . 2.07 . 07 . 5.2	BELANJA MODAL	0,00	0,00	0,00		
5.02 . 5-02.0-00.0-00.04 . 01 . 2.07 . 07 . 5.2.1	Belanja Modal Tanah	0,00	0,00	0,00		
5.02 . 5-02.0-00.0-00.04 . 01 . 2.08	<b>Penyediaan Jasa Penunjang Urusan Pemerintahan Daerah</b>	434.348.000,00	434.208.000,00	(140.000,00)	99,97	
5.02 . 5-02.0-00.0-00.04 . 01 . 2.08 . 04	<i>Penyediaan Jasa Pelayanan Umum Kantor</i>	434.348.000,00	434.208.000,00	(140.000,00)	99,97	
5.02 . 5-02.0-00.0-00.04 . 01 . 2.08 . 04 . 5.1	BELANJA OPERASI	434.348.000,00	434.208.000,00	(140.000,00)		
5.02 . 5-02.0-00.0-00.04 . 01 . 2.08 . 04 . 5.1.2	Belanja Barang dan Jasa	434.348.000,00	434.208.000,00	(140.000,00)		
5.02 . 5-02.0-00.0-00.04 . 02	<b>Program Pengelolaan Keuangan Daerah</b>	278.670.812.983,70	89.227.039.863,00	(189.443.773.120,70)	32,02	
5.02 . 5-02.0-00.0-00.04 . 02 . 2.01	<b>Koordinasi dan Penyusunan Rencana Anggaran Daerah</b>	914.807.900,00	908.003.692,00	(6.804.208,00)	99,26	
5.02 . 5-02.0-00.0-00.04 . 02 . 2.01 . 01	<i>Koordinasi dan Penyusunan KUA dan PPAS</i>	152.953.900,00	152.865.880,00	(88.020,00)	99,94	
5.02 . 5-02.0-00.0-00.04 . 02 . 2.01 . 01 . 5.1	BELANJA OPERASI	152.953.900,00	152.865.880,00	(88.020,00)		
5.02 . 5-02.0-00.0-00.04 . 02 . 2.01 . 01 . 5.1.2	Belanja Barang dan Jasa	152.953.900,00	152.865.880,00	(88.020,00)		
5.02 . 5-02.0-00.0-00.04 . 02 . 2.01 . 02	<i>Koordinasi dan Penyusunan Perubahan KUA dan Perubahan PPAS</i>	152.577.650,00	152.059.862,00	(517.788,00)	99,66	
5.02 . 5-02.0-00.0-00.04 . 02 . 2.01 . 02 . 5.1	BELANJA OPERASI	152.577.650,00	152.059.862,00	(517.788,00)		
5.02 . 5-02.0-00.0-00.04 . 02 . 2.01 . 02 . 5.1.2	Belanja Barang dan Jasa	152.577.650,00	152.059.862,00	(517.788,00)		
5.02 . 5-02.0-00.0-00.04 . 02 . 2.01 . 07	<i>Koordinasi dan Penyusunan Peraturan Daerah tentang APBD dan Peraturan Kepala Daerah tentang Penjabaran APBD</i>	311.026.350,00	304.993.950,00	(6.032.400,00)	98,06	
5.02 . 5-02.0-00.0-00.04 . 02 . 2.01 . 07 . 5.1	BELANJA OPERASI	311.026.350,00	304.993.950,00	(6.032.400,00)		
5.02 . 5-02.0-00.0-00.04 . 02 . 2.01 . 07 . 5.1.2	Belanja Barang dan Jasa	311.026.350,00	304.993.950,00	(6.032.400,00)		
5.02 . 5-02.0-00.0-00.04 . 02 . 2.01 . 08	<i>Koordinasi dan Penyusunan Peraturan Daerah tentang Perubahan APBD dan Peraturan Kepala Daerah tentang Penjabaran Perubahan APBD</i>	298.250.000,00	298.084.000,00	(166.000,00)	99,94	
5.02 . 5-02.0-00.0-00.04 . 02 . 2.01 . 08 . 5.1	BELANJA OPERASI	298.250.000,00	298.084.000,00	(166.000,00)		
5.02 . 5-02.0-00.0-00.04 . 02 . 2.01 . 08 . 5.1.2	Belanja Barang dan Jasa	298.250.000,00	298.084.000,00	(166.000,00)		
5.02 . 5-02.0-00.0-00.04 . 02 . 2.02	<b>Koordinasi dan Pengelolaan Perbendaharaan Daerah</b>	961.503.800,00	960.392.000,00	(1.111.800,00)	99,88	
5.02 . 5-02.0-00.0-00.04 . 02 . 2.02 . 03	<i>Penyiapan, Pelaksanaan Pengendalian dan Penerbitan Anggaran Kas dan SPD</i>	54.177.000,00	54.177.000,00	0,00	100,00	
5.02 . 5-02.0-00.0-00.04 . 02 . 2.02 . 03 . 5.1	BELANJA OPERASI	54.177.000,00	54.177.000,00	0,00		
5.02 . 5-02.0-00.0-00.04 . 02 . 2.02 . 03 . 5.1.2	Belanja Barang dan Jasa	54.177.000,00	54.177.000,00	0,00		
5.02 . 5-02.0-00.0-00.04 . 02 . 2.02 . 04	<i>Penatausahaan Pembiayaan Daerah</i>	176.842.000,00	176.291.000,00	(551.000,00)	99,69	
5.02 . 5-02.0-00.0-00.04 . 02 . 2.02 . 04 . 5.1	BELANJA OPERASI	176.842.000,00	176.291.000,00	(551.000,00)		
5.02 . 5-02.0-00.0-00.04 . 02 . 2.02 . 04 . 5.1.2	Belanja Barang dan Jasa	176.842.000,00	176.291.000,00	(551.000,00)		


KODE REKENING	URAIAN	JUMLAH (Rp)		BERTAMBAH / (BERKURANG)		DASAR HUKUM
		ANGGARAN SETELAH PERUBAHAN	REALISASI	(Rp)	(%)	
1	2	3	4	5 = 4 - 3	6	7
5.02 . 5-02.0-00.0-00.04 . 02 . 2.02 . 07	<i>Koordinasi dan Penyusunan Laporan Realisasi Penerimaan dan Pengeluaran Kas Daerah, Laporan Aliran Kas, dan Pelaksanaan Pemungutan/Pemotongan dan Penyetoran Perhitungan Fihak Ketiga (PFK)</i>	222.126.000,00	221.859.000,00	(267.000,00)	99,88	
5.02 . 5-02.0-00.0-00.04 . 02 . 2.02 . 07 . 5.1	BELANJA OPERASI	222.126.000,00	221.859.000,00	(267.000,00)		
5.02 . 5-02.0-00.0-00.04 . 02 . 2.02 . 07 . 5.1.2	Belanja Barang dan Jasa	222.126.000,00	221.859.000,00	(267.000,00)		
5.02 . 5-02.0-00.0-00.04 . 02 . 2.02 . 09	<i>Rekonsiliasi Data Penerimaan dan Pengeluaran Kas serta Pemungutan dan Pemotongan Atas SP2D dengan Instansi Terkait</i>	211.727.000,00	211.475.000,00	(252.000,00)	99,88	
5.02 . 5-02.0-00.0-00.04 . 02 . 2.02 . 09 . 5.1	BELANJA OPERASI	211.727.000,00	211.475.000,00	(252.000,00)		
5.02 . 5-02.0-00.0-00.04 . 02 . 2.02 . 09 . 5.1.2	Belanja Barang dan Jasa	211.727.000,00	211.475.000,00	(252.000,00)		
5.02 . 5-02.0-00.0-00.04 . 02 . 2.02 . 10	<i>Penyusunan Petunjuk Teknis Administrasi Keuangan yang Berkaitan dengan Penerimaan dan Pengeluaran Kas Serta Penatausahaan dan Pertanggungjawaban Sub Kegiatan</i>	110.638.000,00	110.635.000,00	(3.000,00)	100,00	
5.02 . 5-02.0-00.0-00.04 . 02 . 2.02 . 10 . 5.1	BELANJA OPERASI	110.638.000,00	110.635.000,00	(3.000,00)		
5.02 . 5-02.0-00.0-00.04 . 02 . 2.02 . 10 . 5.1.2	Belanja Barang dan Jasa	110.638.000,00	110.635.000,00	(3.000,00)		
5.02 . 5-02.0-00.0-00.04 . 02 . 2.02 . 11	<i>Pembinaan Penatausahaan Keuangan Pemerintah Kabupaten/Kota</i>	185.993.800,00	185.955.000,00	(38.800,00)	99,98	
5.02 . 5-02.0-00.0-00.04 . 02 . 2.02 . 11 . 5.1	BELANJA OPERASI	185.993.800,00	185.955.000,00	(38.800,00)		
5.02 . 5-02.0-00.0-00.04 . 02 . 2.02 . 11 . 5.1.2	Belanja Barang dan Jasa	185.993.800,00	185.955.000,00	(38.800,00)		
5.02 . 5-02.0-00.0-00.04 . 02 . 2.03	<b><i>Koordinasi dan Pelaksanaan Akuntansi dan Pelaporan Keuangan Daerah</i></b>	680.921.000,00	633.614.000,00	(47.307.000,00)	93,05	
5.02 . 5-02.0-00.0-00.04 . 02 . 2.03 . 01	<i>Koordinasi Pelaksanaan Akuntansi Penerimaan dan Pengeluaran Kas Daerah</i>	134.473.000,00	128.961.000,00	(5.512.000,00)	95,90	
5.02 . 5-02.0-00.0-00.04 . 02 . 2.03 . 01 . 5.1	BELANJA OPERASI	134.473.000,00	128.961.000,00	(5.512.000,00)		
5.02 . 5-02.0-00.0-00.04 . 02 . 2.03 . 01 . 5.1.2	Belanja Barang dan Jasa	134.473.000,00	128.961.000,00	(5.512.000,00)		
5.02 . 5-02.0-00.0-00.04 . 02 . 2.03 . 03	<i>Koordinasi Penyusunan Laporan Pertanggungjawaban Pelaksanaan APBD Bulanan, Triwulanan dan Semesteran</i>	180.197.000,00	175.434.000,00	(4.763.000,00)	97,36	
5.02 . 5-02.0-00.0-00.04 . 02 . 2.03 . 03 . 5.1	BELANJA OPERASI	180.197.000,00	175.434.000,00	(4.763.000,00)		
5.02 . 5-02.0-00.0-00.04 . 02 . 2.03 . 03 . 5.1.2	Belanja Barang dan Jasa	180.197.000,00	175.434.000,00	(4.763.000,00)		
5.02 . 5-02.0-00.0-00.04 . 02 . 2.03 . 05	<i>Koordinasi dan Penyusunan Rancangan Peraturan Daerah tentang Pertanggungjawaban Pelaksanaan APBD Kabupaten/Kota dan Rancangan Peraturan Kepala Daerah tentang Penjabaran</i>	271.487.000,00	235.806.000,00	(35.681.000,00)	86,86	
5.02 . 5-02.0-00.0-00.04 . 02 . 2.03 . 05 . 5.1	BELANJA OPERASI	271.487.000,00	235.806.000,00	(35.681.000,00)		
5.02 . 5-02.0-00.0-00.04 . 02 . 2.03 . 05 . 5.1.2	Belanja Barang dan Jasa	271.487.000,00	235.806.000,00	(35.681.000,00)		

KODE REKENING	URAIAN	JUMLAH (Rp)		BERTAMBAH / (BERKURANG)		DASAR HUKUM
		ANGGARAN SETELAH PERUBAHAN	REALISASI	(Rp)	(%)	
1	2	3	4	5 = 4 - 3	6	7
5.02 . 5-02.0-00.0-00.04 . 02 . 2.03 . 06	<i>Penyusunan Tanggapan/Tindak Lanjut terhadap LHP BPK atas Laporan Pertanggungjawaban Pelaksanaan APBD</i>	94.764.000,00	93.413.000,00	(1.351.000,00)	98,57	
5.02 . 5-02.0-00.0-00.04 . 02 . 2.03 . 06 . 5.1	BELANJA OPERASI	94.764.000,00	93.413.000,00	(1.351.000,00)		
5.02 . 5-02.0-00.0-00.04 . 02 . 2.03 . 06 . 5.1.2	Belanja Barang dan Jasa	94.764.000,00	93.413.000,00	(1.351.000,00)		
5.02 . 5-02.0-00.0-00.04 . 02 . 2.04	<b><i>Penunjang Urusan Kewenangan Pengelolaan Keuangan Daerah</i></b>	275.803.322.283,70	86.423.821.171,00	(189.379.501.112,70)	31,34	
5.02 . 5-02.0-00.0-00.04 . 02 . 2.04 . 08	<i>Analisis Perencanaan dan Penyaluran Bantuan Keuangan</i>	275.803.322.283,70	86.423.821.171,00	(189.379.501.112,70)	0,00	
5.02 . 5-02.0-00.0-00.04 . 02 . 2.04 . 08 . 5.1	BELANJA OPERASI	20.612.900.560,00	14.429.782.560,00	(6.183.118.000,00)		
5.02 . 5-02.0-00.0-00.04 . 02 . 2.04 . 08 . 5.1.2	Belanja Barang dan Jasa	0,00	0,00	0,00		
5.02 . 5-02.0-00.0-00.04 . 02 . 2.04 . 08 . 5.1.5	Belanja Hibah	5.412.900.560,00	4.458.182.560,00	(954.718.000,00)		
5.02 . 5-02.0-00.0-00.04 . 02 . 2.04 . 08 . 5.1.6	Belanja Bantuan Sosial	15.200.000.000,00	9.971.600.000,00	(5.228.400.000,00)		
5.02 . 5-02.0-00.0-00.04 . 02 . 2.04 . 08 . 5.3	BELANJA TIDAK TERDUGA	8.500.000.000,00	8.139.156.215,00	(360.843.785,00)		
5.02 . 5-02.0-00.0-00.04 . 02 . 2.04 . 08 . 5.3.1	Belanja Tidak Terduga	8.500.000.000,00	8.139.156.215,00	(360.843.785,00)		
5.02 . 5-02.0-00.0-00.04 . 02 . 2.04 . 08 . 5.4	BELANJA TRANSFER	246.690.421.723,70	63.854.882.396,00	(182.835.539.327,70)		
5.02 . 5-02.0-00.0-00.04 . 02 . 2.04 . 08 . 5.4.1	Belanja Bagi Hasil	717.506.263,70	717.505.936,00	(327,70)		
5.02 . 5-02.0-00.0-00.04 . 02 . 2.04 . 08 . 5.4.2	Belanja Bantuan Keuangan	245.972.915.460,00	63.137.376.460,00	(182.835.539.000,00)		
5.02 . 5-02.0-00.0-00.04 . 02 . 2.05	<b><i>Pengelolaan Data dan Implementasi Sistem Informasi Pemerintah Daerah Lingkup Keuangan Daerah</i></b>	310.258.000,00	301.209.000,00	(9.049.000,00)	97,08	
5.02 . 5-02.0-00.0-00.04 . 02 . 2.05 . 03	<i>Pembinaan Sistem Informasi Pemerintah Daerah Bidang Keuangan Daerah Pemerintah Kabupaten/Kota</i>	310.258.000,00	301.209.000,00	(9.049.000,00)	97,08	
5.02 . 5-02.0-00.0-00.04 . 02 . 2.05 . 03 . 5.1	BELANJA OPERASI	310.258.000,00	301.209.000,00	(9.049.000,00)		
5.02 . 5-02.0-00.0-00.04 . 02 . 2.05 . 03 . 5.1.2	Belanja Barang dan Jasa	310.258.000,00	301.209.000,00	(9.049.000,00)		
5.02 . 5-02.0-00.0-00.04 . 03	<b>Program Pengelolaan Barang Milik Daerah</b>	604.500.000,00	570.685.000,00	(33.815.000,00)	94,41	
5.02 . 5-02.0-00.0-00.04 . 03 . 2.01	<b><i>Pengelolaan Barang Milik Daerah</i></b>	604.500.000,00	570.685.000,00	(33.815.000,00)	94,41	
5.02 . 5-02.0-00.0-00.04 . 03 . 2.01 . 02	<i>Penyusunan Standar Barang Milik Daerah dan Standar Kebutuhan Barang Milik Daerah</i>	152.585.000,00	143.555.000,00	(9.030.000,00)	94,08	
5.02 . 5-02.0-00.0-00.04 . 03 . 2.01 . 02 . 5.1	BELANJA OPERASI	152.585.000,00	143.555.000,00	(9.030.000,00)		
5.02 . 5-02.0-00.0-00.04 . 03 . 2.01 . 02 . 5.1.2	Belanja Barang dan Jasa	152.585.000,00	143.555.000,00	(9.030.000,00)		
5.02 . 5-02.0-00.0-00.04 . 03 . 2.01 . 03	<i>Penyusunan Perencanaan Kebutuhan Barang Milik Daerah</i>	116.549.000,00	115.047.000,00	(1.502.000,00)	98,71	
5.02 . 5-02.0-00.0-00.04 . 03 . 2.01 . 03 . 5.1	BELANJA OPERASI	116.549.000,00	115.047.000,00	(1.502.000,00)		
5.02 . 5-02.0-00.0-00.04 . 03 . 2.01 . 03 . 5.1.2	Belanja Barang dan Jasa	116.549.000,00	115.047.000,00	(1.502.000,00)		
5.02 . 5-02.0-00.0-00.04 . 03 . 2.01 . 03 . 5.2	BELANJA MODAL	0,00	0,00	0,00		

KODE REKENING	URAIAN	JUMLAH (Rp)		BERTAMBAH / (BERKURANG)		DASAR HUKUM
		ANGGARAN SETELAH PERUBAHAN	REALISASI	(Rp)	(%)	
1	2	3	4	5 = 4 - 3	6	7
5.02 . 5-02.0-00.0-00.04 . 03 . 2.01 . 03 . 5.2.2	Belanja Modal Peralatan dan Mesin	0,00	0,00	0,00		
5.02 . 5-02.0-00.0-00.04 . 03 . 2.01 . 10	<i>Optimalisasi Penggunaan, Pemanfaatan, Pemindahtanganan, Pemusnahan, dan Penghapusan Barang Milik Daerah</i>	83.178.000,00	59.895.000,00	(23.283.000,00)	72,01	
5.02 . 5-02.0-00.0-00.04 . 03 . 2.01 . 10 . 5.1	BELANJA OPERASI	83.178.000,00	59.895.000,00	(23.283.000,00)		
5.02 . 5-02.0-00.0-00.04 . 03 . 2.01 . 10 . 5.1.2	Belanja Barang dan Jasa	83.178.000,00	59.895.000,00	(23.283.000,00)		
5.02 . 5-02.0-00.0-00.04 . 03 . 2.01 . 12	<i>Penyusunan Laporan Barang Milik Daerah</i>	252.188.000,00	252.188.000,00	0,00	100,00	
5.02 . 5-02.0-00.0-00.04 . 03 . 2.01 . 12 . 5.1	BELANJA OPERASI	243.188.000,00	243.188.000,00	0,00		
5.02 . 5-02.0-00.0-00.04 . 03 . 2.01 . 12 . 5.1.2	Belanja Barang dan Jasa	243.188.000,00	243.188.000,00	0,00		
5.02 . 5-02.0-00.0-00.04 . 03 . 2.01 . 12 . 5.2	BELANJA MODAL	9.000.000,00	9.000.000,00	0,00		
5.02 . 5-02.0-00.0-00.04 . 03 . 2.01 . 12 . 5.2.2	Belanja Modal Peralatan dan Mesin	9.000.000,00	9.000.000,00	0,00		
5.02 . 5-02.0-00.0-00.04 . 04	<b>Program Pengelolaan Pendapatan Daerah</b>	1.853.307.100,00	1.808.292.900,00	(45.014.200,00)	97,57	
5.02 . 5-02.0-00.0-00.04 . 04 . 2.01	<b><i>Kegiatan Pengelolaan pendapatan Daerah</i></b>	1.853.307.100,00	1.808.292.900,00	(45.014.200,00)	97,57	
5.02 . 5-02.0-00.0-00.04 . 04 . 2.01 . 02	<i>Analisa dan Pengembangan Pajak Daerah, serta Penyusunan Kebijakan Pajak Daerah.</i>	259.762.000,00	237.759.000,00	(22.003.000,00)	91,53	
5.02 . 5-02.0-00.0-00.04 . 04 . 2.01 . 02 . 5.1	BELANJA OPERASI	259.762.000,00	237.759.000,00	(22.003.000,00)		
5.02 . 5-02.0-00.0-00.04 . 04 . 2.01 . 02 . 5.1.2	Belanja Barang dan Jasa	259.762.000,00	237.759.000,00	(22.003.000,00)		
5.02 . 5-02.0-00.0-00.04 . 04 . 2.01 . 05	<i>Pendataan dan Pendaftaran Objek Pajak Daerah</i>	348.582.000,00	345.981.000,00	(2.601.000,00)	98,54	
5.02 . 5-02.0-00.0-00.04 . 04 . 2.01 . 05 . 5.1	BELANJA OPERASI	143.582.000,00	141.481.000,00	(2.101.000,00)		
5.02 . 5-02.0-00.0-00.04 . 04 . 2.01 . 05 . 5.1.2	Belanja Barang dan Jasa	143.582.000,00	141.481.000,00	(2.101.000,00)		
5.02 . 5-02.0-00.0-00.04 . 04 . 2.01 . 05 . 5.2	BELANJA MODAL	205.000.000,00	204.500.000,00	(500.000,00)		
5.02 . 5-02.0-00.0-00.04 . 04 . 2.01 . 05 . 5.2.5	Belanja Modal Aset Tetap Lainnya	205.000.000,00	204.500.000,00	(500.000,00)		
5.02 . 5-02.0-00.0-00.04 . 04 . 2.01 . 06	<i>Pengolahan, Pemeliharaan, dan Pelaporan Basis Data Pajak Daerah</i>	284.191.100,00	283.187.900,00	(1.003.200,00)	99,65	
5.02 . 5-02.0-00.0-00.04 . 04 . 2.01 . 06 . 5.1	BELANJA OPERASI	284.191.100,00	283.187.900,00	(1.003.200,00)		
5.02 . 5-02.0-00.0-00.04 . 04 . 2.01 . 06 . 5.1.2	Belanja Barang dan Jasa	284.191.100,00	283.187.900,00	(1.003.200,00)		
5.02 . 5-02.0-00.0-00.04 . 04 . 2.01 . 07	<i>Penilaian Pajak Bumi dan Bangunan Perdesaan dan Perkotaan (PBBP2) serta Bea Perolehan Hak atas Tanah dan Bangunan (BPHTB)</i>	253.822.000,00	251.046.000,00	(2.776.000,00)	98,91	
5.02 . 5-02.0-00.0-00.04 . 04 . 2.01 . 07 . 5.1	BELANJA OPERASI	253.822.000,00	251.046.000,00	(2.776.000,00)		
5.02 . 5-02.0-00.0-00.04 . 04 . 2.01 . 07 . 5.1.2	Belanja Barang dan Jasa	253.822.000,00	251.046.000,00	(2.776.000,00)		
5.02 . 5-02.0-00.0-00.04 . 04 . 2.01 . 11	<i>Penagihan Pajak Daerah</i>	122.279.000,00	119.417.000,00	(2.862.000,00)	97,66	
5.02 . 5-02.0-00.0-00.04 . 04 . 2.01 . 11 . 5.1	BELANJA OPERASI	122.279.000,00	119.417.000,00	(2.862.000,00)		
5.02 . 5-02.0-00.0-00.04 . 04 . 2.01 . 11 . 5.1.2	Belanja Barang dan Jasa	122.279.000,00	119.417.000,00	(2.862.000,00)		
5.02 . 5-02.0-00.0-00.04 . 04 . 2.01 . 14	<i>Pembinaan dan Pengawasan Pengelolaan Pajak Daerah dan Retribusi Daerah</i>	584.671.000,00	570.902.000,00	(13.769.000,00)	97,65	






<div><div></div><div><div>PEMERINTAH KABUPATEN BENER MERIAH</div><div>RINCIAN APBD MENURUT URUSAN PEMERINTAHAN DAERAH, ORGANISASI, PROGRAM, KEGIATAN, SUB KEGIATAN, KELOMPOK, DAN JENIS PENDAPATAN, BELANJA, DAN PEMBIAYAAN</div><div>TAHUN ANGGARAN 2021</div></div></div>						
<div><div><div>Urusan Pemerintahan</div><div>:</div><div>5</div></div><div><div>Bidang Pemerintahan</div><div>:</div><div>5 . 03</div></div><div><div>Unit Organisasi</div><div>:</div><div>5 . 03 . 5-03.5-04.0-00.01</div></div><div><div>Sub Unit Organisasi</div><div>:</div><div>5 . 03 . 5-03.5-04.0-00.01 . 01</div></div><div><div>UNSUR PENUNJANG URUSAN PEMERINTAHAN</div><div>Kepegawaian</div><div>Badan Kepegawaian, Pendidikan dan Pelatihan</div><div>Badan Kepegawaian, Pendidikan dan Pelatihan</div></div></div>						
KODE REKENING	URAIAN	JUMLAH (Rp)		BERTAMBAH / (BERKURANG)		DASAR HUKUM
		ANGGARAN SETELAH PERUBAHAN	REALISASI	(Rp)	(%)	
1	2	3	4	5 = 4 - 3	6	7
5.03 . 5-03.5-04.0-00.01 . 01 . 2.01 . 5	BELANJA DAERAH	7.341.114.805,00	7.043.933.855,00	(297.180.950,00)	95,95	
5.03 . 5-03.5-04.0-00.01 . 01	Program Penunjang Urusan Pemerintahan Daerah Kabupaten/Kota	5.205.940.355,00	5.125.903.645,00	(80.036.710,00)	98,46	
5.03 . 5-03.5-04.0-00.01 . 01 . 2.01	Perencanaan, Penganggaran, dan Evaluasi Kinerja Perangkat Daerah	39.380.000,00	39.336.000,00	(44.000,00)	99,89	
5.03 . 5-03.5-04.0-00.01 . 01 . 2.01 . 01	Penyusunan Dokumen Perencanaan Perangkat Daerah	15.300.000,00	15.279.000,00	(21.000,00)	99,86	
5.03 . 5-03.5-04.0-00.01 . 01 . 2.01 . 01 . 5.1	BELANJA OPERASI	15.300.000,00	15.279.000,00	(21.000,00)		
5.03 . 5-03.5-04.0-00.01 . 01 . 2.01 . 01 . 5.1.2	Belanja Barang dan Jasa	15.300.000,00	15.279.000,00	(21.000,00)		
5.03 . 5-03.5-04.0-00.01 . 01 . 2.01 . 06	Koordinasi dan Penyusunan Laporan Capaian Kinerja dan Ikhtisar Realisasi Kinerja SKPD	24.080.000,00	24.057.000,00	(23.000,00)	99,90	
5.03 . 5-03.5-04.0-00.01 . 01 . 2.01 . 06 . 5.1	BELANJA OPERASI	24.080.000,00	24.057.000,00	(23.000,00)		
5.03 . 5-03.5-04.0-00.01 . 01 . 2.01 . 06 . 5.1.2	Belanja Barang dan Jasa	24.080.000,00	24.057.000,00	(23.000,00)		
5.03 . 5-03.5-04.0-00.01 . 01 . 2.02	Administrasi Keuangan Perangkat Daerah	4.551.865.860,00	4.507.984.920,00	(43.880.940,00)	99,04	
5.03 . 5-03.5-04.0-00.01 . 01 . 2.02 . 01	Penyediaan Gaji dan Tunjangan ASN	4.551.865.860,00	4.507.984.920,00	(43.880.940,00)	99,04	
5.03 . 5-03.5-04.0-00.01 . 01 . 2.02 . 01 . 5.1	BELANJA OPERASI	4.551.865.860,00	4.507.984.920,00	(43.880.940,00)		
5.03 . 5-03.5-04.0-00.01 . 01 . 2.02 . 01 . 5.1.1	Belanja Pegawai	4.551.865.860,00	4.507.984.920,00	(43.880.940,00)		
5.03 . 5-03.5-04.0-00.01 . 01 . 2.06	Administrasi Umum Perangkat Daerah	150.166.383,00	149.933.222,00	(233.161,00)	99,84	
5.03 . 5-03.5-04.0-00.01 . 01 . 2.06 . 01	Penyediaan Komponen Instalasi Listrik/Penerangan Bangunan Kantor	2.147.950,00	2.134.000,00	(13.950,00)	99,35	
5.03 . 5-03.5-04.0-00.01 . 01 . 2.06 . 01 . 5.1	BELANJA OPERASI	2.147.950,00	2.134.000,00	(13.950,00)		
5.03 . 5-03.5-04.0-00.01 . 01 . 2.06 . 01 . 5.1.2	Belanja Barang dan Jasa	2.147.950,00	2.134.000,00	(13.950,00)		
5.03 . 5-03.5-04.0-00.01 . 01 . 2.06 . 02	Penyediaan Peralatan dan Perlengkapan Kantor	32.036.000,00	32.013.300,00	(22.700,00)	99,87	
5.03 . 5-03.5-04.0-00.01 . 01 . 2.06 . 02 . 5.1	BELANJA OPERASI	17.836.700,00	17.814.000,00	(22.700,00)		

KODE REKENING	URAIAN	JUMLAH (Rp)		BERTAMBAH / (BERKURANG)		DASAR HUKUM
		ANGGARAN SETELAH PERUBAHAN	REALISASI	(Rp)	(%)	
1	2	3	4	5 = 4 - 3	6	7
5.03 . 5-03.5-04.0-00.01 . 01 . 2.06 . 02 . 5.1.2	Belanja Barang dan Jasa	17.836.700,00	17.814.000,00	(22.700,00)		
5.03 . 5-03.5-04.0-00.01 . 01 . 2.06 . 02 . 5.2	BELANJA MODAL	14.199.300,00	14.199.300,00	0,00		
5.03 . 5-03.5-04.0-00.01 . 01 . 2.06 . 02 . 5.2.2	Belanja Modal Peralatan dan Mesin	14.199.300,00	14.199.300,00	0,00		
5.03 . 5-03.5-04.0-00.01 . 01 . 2.06 . 05	<i>Penyediaan Barang Cetak dan Penggandaan</i>	13.869.000,00	13.809.800,00	(59.200,00)	99,57	
5.03 . 5-03.5-04.0-00.01 . 01 . 2.06 . 05 . 5.1	BELANJA OPERASI	13.869.000,00	13.809.800,00	(59.200,00)		
5.03 . 5-03.5-04.0-00.01 . 01 . 2.06 . 05 . 5.1.2	Belanja Barang dan Jasa	13.869.000,00	13.809.800,00	(59.200,00)		
5.03 . 5-03.5-04.0-00.01 . 01 . 2.06 . 06	<i>Penyediaan Bahan Bacaan dan Peraturan Perundang-undangan</i>	2.160.000,00	2.160.000,00	0,00	100,00	
5.03 . 5-03.5-04.0-00.01 . 01 . 2.06 . 06 . 5.1	BELANJA OPERASI	2.160.000,00	2.160.000,00	0,00		
5.03 . 5-03.5-04.0-00.01 . 01 . 2.06 . 06 . 5.1.2	Belanja Barang dan Jasa	2.160.000,00	2.160.000,00	0,00		
5.03 . 5-03.5-04.0-00.01 . 01 . 2.06 . 08	<i>Fasilitasi Kunjungan Tamu</i>	4.250.000,00	4.182.000,00	(68.000,00)	98,40	
5.03 . 5-03.5-04.0-00.01 . 01 . 2.06 . 08 . 5.1	BELANJA OPERASI	4.250.000,00	4.182.000,00	(68.000,00)		
5.03 . 5-03.5-04.0-00.01 . 01 . 2.06 . 08 . 5.1.2	Belanja Barang dan Jasa	4.250.000,00	4.182.000,00	(68.000,00)		
5.03 . 5-03.5-04.0-00.01 . 01 . 2.06 . 09	<i>Penyelenggaraan Rapat Koordinasi dan Konsultasi SKPD</i>	95.703.433,00	95.634.122,00	(69.311,00)	99,93	
5.03 . 5-03.5-04.0-00.01 . 01 . 2.06 . 09 . 5.1	BELANJA OPERASI	95.703.433,00	95.634.122,00	(69.311,00)		
5.03 . 5-03.5-04.0-00.01 . 01 . 2.06 . 09 . 5.1.2	Belanja Barang dan Jasa	95.703.433,00	95.634.122,00	(69.311,00)		
5.03 . 5-03.5-04.0-00.01 . 01 . 2.08	<b><i>Penyediaan Jasa Penunjang Urusan Pemerintahan Daerah</i></b>	381.475.000,00	347.067.903,00	(34.407.097,00)	90,98	
5.03 . 5-03.5-04.0-00.01 . 01 . 2.08 . 01	<i>Penyediaan Jasa Surat Menyurat</i>	4.250.000,00	4.248.000,00	(2.000,00)	99,95	
5.03 . 5-03.5-04.0-00.01 . 01 . 2.08 . 01 . 5.1	BELANJA OPERASI	4.250.000,00	4.248.000,00	(2.000,00)		
5.03 . 5-03.5-04.0-00.01 . 01 . 2.08 . 01 . 5.1.2	Belanja Barang dan Jasa	4.250.000,00	4.248.000,00	(2.000,00)		
5.03 . 5-03.5-04.0-00.01 . 01 . 2.08 . 02	<i>Penyediaan Jasa Komunikasi, Sumber Daya Air dan Listrik</i>	28.325.000,00	23.567.903,00	(4.757.097,00)	83,21	
5.03 . 5-03.5-04.0-00.01 . 01 . 2.08 . 02 . 5.1	BELANJA OPERASI	28.325.000,00	23.567.903,00	(4.757.097,00)		
5.03 . 5-03.5-04.0-00.01 . 01 . 2.08 . 02 . 5.1.2	Belanja Barang dan Jasa	28.325.000,00	23.567.903,00	(4.757.097,00)		
5.03 . 5-03.5-04.0-00.01 . 01 . 2.08 . 04	<i>Penyediaan Jasa Pelayanan Umum Kantor</i>	348.900.000,00	319.252.000,00	(29.648.000,00)	91,50	
5.03 . 5-03.5-04.0-00.01 . 01 . 2.08 . 04 . 5.1	BELANJA OPERASI	348.900.000,00	319.252.000,00	(29.648.000,00)		
5.03 . 5-03.5-04.0-00.01 . 01 . 2.08 . 04 . 5.1.2	Belanja Barang dan Jasa	348.900.000,00	319.252.000,00	(29.648.000,00)		
5.03 . 5-03.5-04.0-00.01 . 01 . 2.09	<b><i>Pemeliharaan Barang Milik Daerah Penunjang Urusan Pemerintahan Daerah</i></b>	83.053.112,00	81.581.600,00	(1.471.512,00)	98,23	
5.03 . 5-03.5-04.0-00.01 . 01 . 2.09 . 01	<i>Penyediaan Jasa Pemeliharaan, Biaya Pemeliharaan, dan Pajak Kendaraan Perorangan Dinas atau Kendaraan Dinas Jabatan</i>	31.131.112,00	30.211.600,00	(919.512,00)	97,05	
5.03 . 5-03.5-04.0-00.01 . 01 . 2.09 . 01 . 5.1	BELANJA OPERASI	31.131.112,00	30.211.600,00	(919.512,00)		
5.03 . 5-03.5-04.0-00.01 . 01 . 2.09 . 01 . 5.1.2	Belanja Barang dan Jasa	31.131.112,00	30.211.600,00	(919.512,00)		

KODE REKENING	URAIAN	JUMLAH (Rp)		BERTAMBAH / (BERKURANG)		DASAR HUKUM
		ANGGARAN SETELAH PERUBAHAN	REALISASI	(Rp)	(%)	
1	2	3	4	5 = 4 - 3	6	7
5.03 . 5-03.5-04.0-00.01 . 01 . 2.09 . 06	<i>Pemeliharaan Peralatan dan Mesin Lainnya</i>	9.490.000,00	9.480.000,00	(10.000,00)	99,89	
5.03 . 5-03.5-04.0-00.01 . 01 . 2.09 . 06 . 5.1	BELANJA OPERASI	9.490.000,00	9.480.000,00	(10.000,00)		
5.03 . 5-03.5-04.0-00.01 . 01 . 2.09 . 06 . 5.1.2	Belanja Barang dan Jasa	9.490.000,00	9.480.000,00	(10.000,00)		
5.03 . 5-03.5-04.0-00.01 . 01 . 2.09 . 09	<i>Pemeliharaan/Rehabilitasi Gedung Kantor dan Bangunan Lainnya</i>	42.432.000,00	41.890.000,00	(542.000,00)	98,72	
5.03 . 5-03.5-04.0-00.01 . 01 . 2.09 . 09 . 5.1	BELANJA OPERASI	42.432.000,00	41.890.000,00	(542.000,00)		
5.03 . 5-03.5-04.0-00.01 . 01 . 2.09 . 09 . 5.1.2	Belanja Barang dan Jasa	42.432.000,00	41.890.000,00	(542.000,00)		
5.03 . 5-03.5-04.0-00.01 . 02	<b>Program Kepegawaian Daerah</b>	2.135.174.450,00	1.918.030.210,00	(217.144.240,00)	89,83	
5.03 . 5-03.5-04.0-00.01 . 02 . 2.01	<b><i>Pengadaan, Pemberhentian dan Informasi Kepegawaian ASN</i></b>	1.413.797.100,00	1.371.496.800,00	(42.300.300,00)	97,01	
5.03 . 5-03.5-04.0-00.01 . 02 . 2.01 . 04	<i>Evaluasi Pengadaan ASN dan Pengadaan ASN</i>	1.200.000.000,00	1.159.307.400,00	(40.692.600,00)	95,01	
5.03 . 5-03.5-04.0-00.01 . 02 . 2.01 . 04 . 5.1	BELANJA OPERASI	806.000.000,00	765.818.400,00	(40.181.600,00)		
5.03 . 5-03.5-04.0-00.01 . 02 . 2.01 . 04 . 5.1.2	Belanja Barang dan Jasa	806.000.000,00	765.818.400,00	(40.181.600,00)		
5.03 . 5-03.5-04.0-00.01 . 02 . 2.01 . 04 . 5.2	BELANJA MODAL	394.000.000,00	393.489.000,00	(511.000,00)		
5.03 . 5-03.5-04.0-00.01 . 02 . 2.01 . 04 . 5.2.2	Belanja Modal Peralatan dan Mesin	394.000.000,00	393.489.000,00	(511.000,00)		
5.03 . 5-03.5-04.0-00.01 . 02 . 2.01 . 06	<i>Koordinasi Pelaksanaan Administrasi Pemberhentian</i>	100.440.000,00	100.316.400,00	(123.600,00)	99,88	
5.03 . 5-03.5-04.0-00.01 . 02 . 2.01 . 06 . 5.1	BELANJA OPERASI	100.440.000,00	100.316.400,00	(123.600,00)		
5.03 . 5-03.5-04.0-00.01 . 02 . 2.01 . 06 . 5.1.2	Belanja Barang dan Jasa	100.440.000,00	100.316.400,00	(123.600,00)		
5.03 . 5-03.5-04.0-00.01 . 02 . 2.01 . 10	<i>Pengelolaan Sistem Informasi Kepegawaian</i>	113.357.100,00	111.873.000,00	(1.484.100,00)	98,69	
5.03 . 5-03.5-04.0-00.01 . 02 . 2.01 . 10 . 5.1	BELANJA OPERASI	113.357.100,00	111.873.000,00	(1.484.100,00)		
5.03 . 5-03.5-04.0-00.01 . 02 . 2.01 . 10 . 5.1.2	Belanja Barang dan Jasa	113.357.100,00	111.873.000,00	(1.484.100,00)		
5.03 . 5-03.5-04.0-00.01 . 02 . 2.02	<b><i>Mutasi dan Promosi ASN</i></b>	302.148.500,00	294.083.750,00	(8.064.750,00)	97,33	
5.03 . 5-03.5-04.0-00.01 . 02 . 2.02 . 01	<i>Pengelolaan Mutasi ASN</i>	135.426.750,00	129.426.000,00	(6.000.750,00)	95,57	
5.03 . 5-03.5-04.0-00.01 . 02 . 2.02 . 01 . 5.1	BELANJA OPERASI	135.426.750,00	129.426.000,00	(6.000.750,00)		
5.03 . 5-03.5-04.0-00.01 . 02 . 2.02 . 01 . 5.1.2	Belanja Barang dan Jasa	135.426.750,00	129.426.000,00	(6.000.750,00)		
5.03 . 5-03.5-04.0-00.01 . 02 . 2.02 . 02	<i>Pengelolaan Kenaikan Pangkat ASN</i>	166.721.750,00	164.657.750,00	(2.064.000,00)	98,76	
5.03 . 5-03.5-04.0-00.01 . 02 . 2.02 . 02 . 5.1	BELANJA OPERASI	166.721.750,00	164.657.750,00	(2.064.000,00)		
5.03 . 5-03.5-04.0-00.01 . 02 . 2.02 . 02 . 5.1.2	Belanja Barang dan Jasa	166.721.750,00	164.657.750,00	(2.064.000,00)		
5.03 . 5-03.5-04.0-00.01 . 02 . 2.03	<b><i>Pengembangan Kompetensi ASN</i></b>	321.191.500,00	164.903.660,00	(156.287.840,00)	51,34	
5.03 . 5-03.5-04.0-00.01 . 02 . 2.03 . 02	<i>Pengelolaan Assessment Center</i>	220.000.000,00	65.012.160,00	(154.987.840,00)	29,55	
5.03 . 5-03.5-04.0-00.01 . 02 . 2.03 . 02 . 5.1	BELANJA OPERASI	220.000.000,00	65.012.160,00	(154.987.840,00)		
5.03 . 5-03.5-04.0-00.01 . 02 . 2.03 . 02 . 5.1.2	Belanja Barang dan Jasa	220.000.000,00	65.012.160,00	(154.987.840,00)		
5.03 . 5-03.5-04.0-00.01 . 02 . 2.03 . 04	<i>Pengelolaan Pendidikan Lanjutan ASN</i>	101.191.500,00	99.891.500,00	(1.300.000,00)	98,72	




<div><div>PEMERINTAH KABUPATEN BENER MERIAH</div><div>RINCIAN APBD MENURUT URUSAN PEMERINTAHAN DAERAH, ORGANISASI, PROGRAM, KEGIATAN, SUB KEGIATAN, KELOMPOK, DAN JENIS PENDAPATAN, BELANJA, DAN PEMBIAYAAN</div><div>TAHUN ANGGARAN 2021</div></div>						
<div><div>Urusan Pemerintahan : 4</div><div>Bidang Pemerintahan : 4 . 02</div><div>Unit Organisasi : 4 . 02 . 4-02.0-00.0-00.01</div><div>Sub Unit Organisasi : 4 . 02 . 4-02.0-00.0-00.01 . 01</div></div> <div><div>UNSUR PENDUKUNG URUSAN PEMERINTAHAN</div><div>Sekretariat DPRD</div><div>Sekretariat DPRK Kabupaten Bener Meriah</div><div>Sekretariat DPRK Kabupaten Bener Meriah</div></div>						
KODE REKENING	URAIAN	JUMLAH (Rp)		BERTAMBAH / (BERKURANG)		DASAR HUKUM
		ANGGARAN SETELAH PERUBAHAN	REALISASI	(Rp)	(%)	
1	2	3	4	5 = 4 - 3	6	7
4.02 . 4-02.0-00.0-00.01 . 01 . 2.02 . 5	BELANJA DAERAH	19.512.813.213,00	17.863.218.429,00	(1.649.594.784,00)	91,55	
4.02 . 4-02.0-00.0-00.01 . 01	Program Penunjang Urusan Pemerintahan Daerah Kabupaten/Kota	14.835.810.713,00	13.277.884.906,00	(1.557.925.807,00)	89,50	
4.02 . 4-02.0-00.0-00.01 . 01 . 2.02	Administrasi Keuangan Perangkat Daerah	11.012.863.213,00	9.852.821.956,00	(1.160.041.257,00)	89,47	
4.02 . 4-02.0-00.0-00.01 . 01 . 2.02 . 01	Penyediaan Gaji dan Tunjangan ASN	11.012.863.213,00	9.852.821.956,00	(1.160.041.257,00)	89,47	
4.02 . 4-02.0-00.0-00.01 . 01 . 2.02 . 01 . 5.1	BELANJA OPERASI	11.012.863.213,00	9.852.821.956,00	(1.160.041.257,00)		
4.02 . 4-02.0-00.0-00.01 . 01 . 2.02 . 01 . 5.1.1	Belanja Pegawai	11.012.863.213,00	9.852.821.956,00	(1.160.041.257,00)		
4.02 . 4-02.0-00.0-00.01 . 01 . 2.05	Administrasi Kepegawaian Perangkat Daerah	0,00	0,00	0,00	0,00	
4.02 . 4-02.0-00.0-00.01 . 01 . 2.05 . 02	Pengadaan Pakaian Dinas Beserta Atribut Kelengkapannya	0,00	0,00	0,00	0,00	
4.02 . 4-02.0-00.0-00.01 . 01 . 2.05 . 02 . 5.1	BELANJA OPERASI	0,00	0,00	0,00		
4.02 . 4-02.0-00.0-00.01 . 01 . 2.05 . 02 . 5.1.2	Belanja Barang dan Jasa	0,00	0,00	0,00		
4.02 . 4-02.0-00.0-00.01 . 01 . 2.06	Administrasi Umum Perangkat Daerah	1.832.965.500,00	1.539.496.575,00	(293.468.925,00)	83,99	
4.02 . 4-02.0-00.0-00.01 . 01 . 2.06 . 01	Penyediaan Komponen Instalasi Listrik/Penerangan Bangunan Kantor	20.770.000,00	20.713.000,00	(57.000,00)	99,73	
4.02 . 4-02.0-00.0-00.01 . 01 . 2.06 . 01 . 5.1	BELANJA OPERASI	20.770.000,00	20.713.000,00	(57.000,00)		
4.02 . 4-02.0-00.0-00.01 . 01 . 2.06 . 01 . 5.1.2	Belanja Barang dan Jasa	20.770.000,00	20.713.000,00	(57.000,00)		
4.02 . 4-02.0-00.0-00.01 . 01 . 2.06 . 02	Penyediaan Peralatan dan Perlengkapan Kantor	592.874.500,00	559.297.675,00	(33.576.825,00)	89,29	
4.02 . 4-02.0-00.0-00.01 . 01 . 2.06 . 02 . 5.1	BELANJA OPERASI	305.039.500,00	272.383.675,00	(32.655.825,00)		
4.02 . 4-02.0-00.0-00.01 . 01 . 2.06 . 02 . 5.1.2	Belanja Barang dan Jasa	305.039.500,00	272.383.675,00	(32.655.825,00)		
4.02 . 4-02.0-00.0-00.01 . 01 . 2.06 . 02 . 5.2	BELANJA MODAL	287.835.000,00	286.914.000,00	(921.000,00)		
4.02 . 4-02.0-00.0-00.01 . 01 . 2.06 . 02 . 5.2.2	Belanja Modal Peralatan dan Mesin	287.835.000,00	286.914.000,00	(921.000,00)		
4.02 . 4-02.0-00.0-00.01 . 01 . 2.06 . 04	Penyediaan Bahan Logistik Kantor	1.138.815.000,00	879.132.000,00	(259.683.000,00)	77,20	

KODE REKENING	URAIAN	JUMLAH (Rp)		BERTAMBAH / (BERKURANG)		DASAR HUKUM
		ANGGARAN SETELAH PERUBAHAN	REALISASI	(Rp)	(%)	
1	2	3	4	5 = 4 - 3	6	7
4.02 . 4-02.0-00.0-00.01 . 01 . 2.06 . 04 . 5.1	BELANJA OPERASI	1.138.815.000,00	879.132.000,00	(259.683.000,00)		
4.02 . 4-02.0-00.0-00.01 . 01 . 2.06 . 04 . 5.1.2	Belanja Barang dan Jasa	1.138.815.000,00	879.132.000,00	(259.683.000,00)		
4.02 . 4-02.0-00.0-00.01 . 01 . 2.06 . 05	<i>Penyediaan Barang Cetakan dan Penggandaan</i>	80.506.000,00	80.353.900,00	(152.100,00)	99,81	
4.02 . 4-02.0-00.0-00.01 . 01 . 2.06 . 05 . 5.1	BELANJA OPERASI	80.506.000,00	80.353.900,00	(152.100,00)		
4.02 . 4-02.0-00.0-00.01 . 01 . 2.06 . 05 . 5.1.2	Belanja Barang dan Jasa	80.506.000,00	80.353.900,00	(152.100,00)		
4.02 . 4-02.0-00.0-00.01 . 01 . 2.07	<b><i>Pengadaan Barang Milik Daerah Penunjang Urusan Pemerintah Daerah</i></b>	315.600.000,00	311.952.000,00	(3.648.000,00)	98,84	
4.02 . 4-02.0-00.0-00.01 . 01 . 2.07 . 07	<i>Pengadaan Aset Tetap Lainnya</i>	205.600.000,00	202.271.000,00	(3.329.000,00)	98,45	
4.02 . 4-02.0-00.0-00.01 . 01 . 2.07 . 07 . 5.2	BELANJA MODAL	205.600.000,00	202.271.000,00	(3.329.000,00)		
4.02 . 4-02.0-00.0-00.01 . 01 . 2.07 . 07 . 5.2.2	Belanja Modal Peralatan dan Mesin	195.600.000,00	192.571.000,00	(3.029.000,00)		
4.02 . 4-02.0-00.0-00.01 . 01 . 2.07 . 07 . 5.2.5	Belanja Modal Aset Tetap Lainnya	10.000.000,00	9.700.000,00	(300.000,00)		
4.02 . 4-02.0-00.0-00.01 . 01 . 2.07 . 10	<i>Pengadaan Sarana dan Prasarana Gedung Kantor atau Bangunan Lainnya</i>	110.000.000,00	109.681.000,00	(319.000,00)	0,00	
4.02 . 4-02.0-00.0-00.01 . 01 . 2.07 . 10 . 5.1	BELANJA OPERASI	0,00	0,00	0,00		
4.02 . 4-02.0-00.0-00.01 . 01 . 2.07 . 10 . 5.1.2	Belanja Barang dan Jasa	0,00	0,00	0,00		
4.02 . 4-02.0-00.0-00.01 . 01 . 2.07 . 10 . 5.2	BELANJA MODAL	110.000.000,00	109.681.000,00	(319.000,00)		
4.02 . 4-02.0-00.0-00.01 . 01 . 2.07 . 10 . 5.2.3	Belanja Modal Gedung dan Bangunan	110.000.000,00	109.681.000,00	(319.000,00)		
4.02 . 4-02.0-00.0-00.01 . 01 . 2.08	<b><i>Penyediaan Jasa Penunjang Urusan Pemerintahan Daerah</i></b>	1.145.132.000,00	1.105.159.275,00	(39.972.725,00)	96,51	
4.02 . 4-02.0-00.0-00.01 . 01 . 2.08 . 03	<i>Penyediaan Jasa Peralatan dan Perlengkapan Kantor</i>	773.946.000,00	758.009.275,00	(15.936.725,00)	97,94	
4.02 . 4-02.0-00.0-00.01 . 01 . 2.08 . 03 . 5.1	BELANJA OPERASI	773.946.000,00	758.009.275,00	(15.936.725,00)		
4.02 . 4-02.0-00.0-00.01 . 01 . 2.08 . 03 . 5.1.2	Belanja Barang dan Jasa	773.946.000,00	758.009.275,00	(15.936.725,00)		
4.02 . 4-02.0-00.0-00.01 . 01 . 2.08 . 04	<i>Penyediaan Jasa Pelayanan Umum Kantor</i>	371.186.000,00	347.150.000,00	(24.036.000,00)	93,52	
4.02 . 4-02.0-00.0-00.01 . 01 . 2.08 . 04 . 5.1	BELANJA OPERASI	371.186.000,00	347.150.000,00	(24.036.000,00)		
4.02 . 4-02.0-00.0-00.01 . 01 . 2.08 . 04 . 5.1.2	Belanja Barang dan Jasa	371.186.000,00	347.150.000,00	(24.036.000,00)		
4.02 . 4-02.0-00.0-00.01 . 01 . 2.09	<b><i>Pemeliharaan Barang Milik Daerah Penunjang Urusan Pemerintahan Daerah</i></b>	529.250.000,00	468.455.100,00	(60.794.900,00)	88,51	
4.02 . 4-02.0-00.0-00.01 . 01 . 2.09 . 01	<i>Penyediaan Jasa Pemeliharaan, Biaya Pemeliharaan, dan Pajak Kendaraan Perorangan Dinas atau Kendaraan Dinas Jabatan</i>	361.950.000,00	301.586.100,00	(60.363.900,00)	83,32	
4.02 . 4-02.0-00.0-00.01 . 01 . 2.09 . 01 . 5.1	BELANJA OPERASI	361.950.000,00	301.586.100,00	(60.363.900,00)		
4.02 . 4-02.0-00.0-00.01 . 01 . 2.09 . 01 . 5.1.2	Belanja Barang dan Jasa	361.950.000,00	301.586.100,00	(60.363.900,00)		
4.02 . 4-02.0-00.0-00.01 . 01 . 2.09 . 02	<i>Penyediaan Jasa Pemeliharaan, Biaya Pemeliharaan, Pajak dan Perizinan Kendaraan Dinas Operasional atau Lapangan</i>	15.000.000,00	14.900.000,00	(100.000,00)	99,33	
4.02 . 4-02.0-00.0-00.01 . 01 . 2.09 . 02 . 5.1	BELANJA OPERASI	15.000.000,00	14.900.000,00	(100.000,00)		

KODE REKENING	URAIAN	JUMLAH (Rp)		BERTAMBAH / (BERKURANG)		DASAR HUKUM
		ANGGARAN SETELAH PERUBAHAN	REALISASI	(Rp)	(%)	
1	2	3	4	5 = 4 - 3	6	7
4.02 . 4-02.0-00.0-00.01 . 01 . 2.09 . 02 . 5.1.2	Belanja Barang dan Jasa	15.000.000,00	14.900.000,00	(100.000,00)		
4.02 . 4-02.0-00.0-00.01 . 01 . 2.09 . 09	Pemeliharaan/Rehabilitasi Gedung Kantor dan Bangunan Lainnya	152.300.000,00	151.969.000,00	(331.000,00)	99,65	
4.02 . 4-02.0-00.0-00.01 . 01 . 2.09 . 09 . 5.1	BELANJA OPERASI	10.800.000,00	10.762.400,00	(37.600,00)		
4.02 . 4-02.0-00.0-00.01 . 01 . 2.09 . 09 . 5.1.2	Belanja Barang dan Jasa	10.800.000,00	10.762.400,00	(37.600,00)		
4.02 . 4-02.0-00.0-00.01 . 01 . 2.09 . 09 . 5.2	BELANJA MODAL	141.500.000,00	141.206.600,00	(293.400,00)		
4.02 . 4-02.0-00.0-00.01 . 01 . 2.09 . 09 . 5.2.3	Belanja Modal Gedung dan Bangunan	141.500.000,00	141.206.600,00	(293.400,00)		
4.02 . 4-02.0-00.0-00.01 . 02	Program Dukungan Pelaksanaan Tugas Dan Fungsi DPRD	4.677.002.500,00	4.585.333.523,00	(91.668.977,00)	98,04	
4.02 . 4-02.0-00.0-00.01 . 02 . 2.01	Pembentukan Peraturan Daerah dan Peraturan DPRD	128.000.000,00	125.000.000,00	(3.000.000,00)	97,66	
4.02 . 4-02.0-00.0-00.01 . 02 . 2.01 . 01	Penyusunan dan Pembahasan Program Pembentukan Peraturan Daerah	128.000.000,00	125.000.000,00	(3.000.000,00)	97,66	
4.02 . 4-02.0-00.0-00.01 . 02 . 2.01 . 01 . 5.1	BELANJA OPERASI	128.000.000,00	125.000.000,00	(3.000.000,00)		
4.02 . 4-02.0-00.0-00.01 . 02 . 2.01 . 01 . 5.1.2	Belanja Barang dan Jasa	128.000.000,00	125.000.000,00	(3.000.000,00)		
4.02 . 4-02.0-00.0-00.01 . 02 . 2.02	Pembahasan Kebijakan Anggaran	54.300.000,00	45.450.000,00	(8.850.000,00)	83,70	
4.02 . 4-02.0-00.0-00.01 . 02 . 2.02 . 01	Pembahasan KUA dan PPAS	54.300.000,00	45.450.000,00	(8.850.000,00)	83,70	
4.02 . 4-02.0-00.0-00.01 . 02 . 2.02 . 01 . 5.1	BELANJA OPERASI	54.300.000,00	45.450.000,00	(8.850.000,00)		
4.02 . 4-02.0-00.0-00.01 . 02 . 2.02 . 01 . 5.1.2	Belanja Barang dan Jasa	54.300.000,00	45.450.000,00	(8.850.000,00)		
4.02 . 4-02.0-00.0-00.01 . 02 . 2.04	Peningkatan Kapasitas DPRD	537.280.000,00	526.280.000,00	(11.000.000,00)	97,95	
4.02 . 4-02.0-00.0-00.01 . 02 . 2.04 . 02	Pendalaman Tugas DPRD	367.280.000,00	366.880.000,00	(400.000,00)	99,89	
4.02 . 4-02.0-00.0-00.01 . 02 . 2.04 . 02 . 5.1	BELANJA OPERASI	367.280.000,00	366.880.000,00	(400.000,00)		
4.02 . 4-02.0-00.0-00.01 . 02 . 2.04 . 02 . 5.1.2	Belanja Barang dan Jasa	367.280.000,00	366.880.000,00	(400.000,00)		
4.02 . 4-02.0-00.0-00.01 . 02 . 2.04 . 03	Publikasi dan Dokumentasi Dewan	110.000.000,00	109.400.000,00	(600.000,00)	99,45	
4.02 . 4-02.0-00.0-00.01 . 02 . 2.04 . 03 . 5.1	BELANJA OPERASI	110.000.000,00	109.400.000,00	(600.000,00)		
4.02 . 4-02.0-00.0-00.01 . 02 . 2.04 . 03 . 5.1.2	Belanja Barang dan Jasa	110.000.000,00	109.400.000,00	(600.000,00)		
4.02 . 4-02.0-00.0-00.01 . 02 . 2.04 . 04	Penyediaan Kelompok Pakar dan Tim Ahli	60.000.000,00	50.000.000,00	(10.000.000,00)	83,33	
4.02 . 4-02.0-00.0-00.01 . 02 . 2.04 . 04 . 5.1	BELANJA OPERASI	60.000.000,00	50.000.000,00	(10.000.000,00)		
4.02 . 4-02.0-00.0-00.01 . 02 . 2.04 . 04 . 5.1.2	Belanja Barang dan Jasa	60.000.000,00	50.000.000,00	(10.000.000,00)		
4.02 . 4-02.0-00.0-00.01 . 02 . 2.05	Penyerapan dan Penghimpunan Aspirasi Masyarakat	943.150.000,00	940.990.000,00	(2.160.000,00)	99,77	
4.02 . 4-02.0-00.0-00.01 . 02 . 2.05 . 01	Kunjungan Kerja dalam Daerah	759.000.000,00	757.240.000,00	(1.760.000,00)	99,77	
4.02 . 4-02.0-00.0-00.01 . 02 . 2.05 . 01 . 5.1	BELANJA OPERASI	759.000.000,00	757.240.000,00	(1.760.000,00)		
4.02 . 4-02.0-00.0-00.01 . 02 . 2.05 . 01 . 5.1.2	Belanja Barang dan Jasa	759.000.000,00	757.240.000,00	(1.760.000,00)		
4.02 . 4-02.0-00.0-00.01 . 02 . 2.05 . 03	Pelaksanaan Reses	184.150.000,00	183.750.000,00	(400.000,00)	99,78	





KODE REKENING	URAIAN	JUMLAH (Rp)		BERTAMBAH / (BERKURANG)		DASAR HUKUM
		ANGGARAN SETELAH PERUBAHAN	REALISASI	(Rp)	(%)	
1	2	3	4	5 = 4 - 3	6	7
4.02 . 4-02.0-00.0-00.01 . 02 . 2.05 . 03 . 5.1	BELANJA OPERASI	184.150.000,00	183.750.000,00	(400.000,00)		
4.02 . 4-02.0-00.0-00.01 . 02 . 2.05 . 03 . 5.1.2	Belanja Barang dan Jasa	184.150.000,00	183.750.000,00	(400.000,00)		
4.02 . 4-02.0-00.0-00.01 . 02 . 2.07	<b>Pembahasan Kerja Sama Daerah</b>	150.900.000,00	150.650.000,00	(250.000,00)	99,83	
4.02 . 4-02.0-00.0-00.01 . 02 . 2.07 . 02	<i>Penyusunan Bahan Komunikasi dan Publikasi</i>	150.900.000,00	150.650.000,00	(250.000,00)	99,83	
4.02 . 4-02.0-00.0-00.01 . 02 . 2.07 . 02 . 5.1	BELANJA OPERASI	150.900.000,00	150.650.000,00	(250.000,00)		
4.02 . 4-02.0-00.0-00.01 . 02 . 2.07 . 02 . 5.1.2	Belanja Barang dan Jasa	150.900.000,00	150.650.000,00	(250.000,00)		
4.02 . 4-02.0-00.0-00.01 . 02 . 2.08	<b>Fasilitasi Tugas DPRD</b>	2.863.372.500,00	2.796.963.523,00	(66.408.977,00)	97,68	
4.02 . 4-02.0-00.0-00.01 . 02 . 2.08 . 01	<i>Koordinasi dan Konsultasi Pelaksanaan Tugas DPRD</i>	2.618.650.000,00	2.552.241.023,00	(66.408.977,00)	97,46	
4.02 . 4-02.0-00.0-00.01 . 02 . 2.08 . 01 . 5.1	BELANJA OPERASI	2.618.650.000,00	2.552.241.023,00	(66.408.977,00)		
4.02 . 4-02.0-00.0-00.01 . 02 . 2.08 . 01 . 5.1.2	Belanja Barang dan Jasa	2.618.650.000,00	2.552.241.023,00	(66.408.977,00)		
4.02 . 4-02.0-00.0-00.01 . 02 . 2.08 . 03	<i>Fasilitasi Pelaksanaan Tugas Badan Musyawarah</i>	244.722.500,00	244.722.500,00	0,00	100,00	
4.02 . 4-02.0-00.0-00.01 . 02 . 2.08 . 03 . 5.1	BELANJA OPERASI	244.722.500,00	244.722.500,00	0,00		
4.02 . 4-02.0-00.0-00.01 . 02 . 2.08 . 03 . 5.1.2	Belanja Barang dan Jasa	244.722.500,00	244.722.500,00	0,00		
4.02 . 4-02.0-00.0-00.01 . 02 . 2.15	<b>Layanan Keuangan dan Kesejahteraan DPRD</b>	0,00	0,00	0,00	0,00	
4.02 . 4-02.0-00.0-00.01 . 02 . 2.15 . 02	<i>Penyediaan Pakaian Dinas dan Atribut DPRD</i>	0,00	0,00	0,00	0,00	
4.02 . 4-02.0-00.0-00.01 . 02 . 2.15 . 02 . 5.1	BELANJA OPERASI	0,00	0,00	0,00		
4.02 . 4-02.0-00.0-00.01 . 02 . 2.15 . 02 . 5.1.2	Belanja Barang dan Jasa	0,00	0,00	0,00		

<div><div></div><div><div>PEMERINTAH KABUPATEN BENER MERIAH</div><div>RINCIAN APBD MENURUT URUSAN PEMERINTAHAN DAERAH, ORGANISASI, PROGRAM, KEGIATAN, SUB KEGIATAN, KELOMPOK, DAN JENIS PENDAPATAN, BELANJA, DAN PEMBIAYAAN</div><div>TAHUN ANGGARAN 2021</div></div></div>						
<div><div><div>Urusan Pemerintahan</div><div>:</div><div>7</div></div><div><div>Bidang Pemerintahan</div><div>:</div><div>7 . 01</div></div><div><div>Unit Organisasi</div><div>:</div><div>7 . 01 . 7-01.0-00.0-00.01</div></div><div><div>Sub Unit Organisasi</div><div>:</div><div>7 . 01 . 7-01.0-00.0-00.01 . 01</div></div><div><div>UNSUR KEWILAYAHAN</div><div>Administrasi Pemerintahan (Kecamatan)</div><div>Kantor Camat Bukit</div><div>Kantor Camat Bukit</div></div></div>						
KODE REKENING	URAIAN	JUMLAH (Rp)		BERTAMBAH / (BERKURANG)		DASAR HUKUM
		ANGGARAN SETELAH PERUBAHAN	REALISASI	(Rp)	(%)	
1	2	3	4	5 = 4 - 3	6	7
7.01 . 7-01.0-00.0-00.01 . 00 . 0.00 . 4	PENDAPATAN DAERAH	37.000.000,00	33.560.000,00	(3.440.000,00)	90,70	
7.01 . 7-01.0-00.0-00.01 . 00 . 0.00 . 00 . 4.1	PENDAPATAN ASLI DAERAH (PAD)	37.000.000,00	33.560.000,00	(3.440.000,00)		
7.01 . 7-01.0-00.0-00.01 . 00 . 0.00 . 00 . 4.1.1	Pajak Daerah	7.000.000,00	1.360.000,00	(5.640.000,00)		
7.01 . 7-01.0-00.0-00.01 . 00 . 0.00 . 00 . 4.1.2	Retribusi Daerah	30.000.000,00	32.200.000,00	2.200.000,00		
7.01 . 7-01.0-00.0-00.01 . 01 . 2.02 . 5	BELANJA DAERAH	2.621.023.169,00	2.583.335.931,00	(37.687.238,00)	98,56	
7.01 . 7-01.0-00.0-00.01 . 01	Program Penunjang Urusan Pemerintahan Daerah Kabupaten/ Kota	2.621.023.169,00	2.583.335.931,00	(37.687.238,00)	98,56	
7.01 . 7-01.0-00.0-00.01 . 01 . 2.02	Administrasi Keuangan Perangkat Daerah	2.103.433.169,00	2.076.305.937,00	(27.127.232,00)	98,71	
7.01 . 7-01.0-00.0-00.01 . 01 . 2.02 . 01	Penyediaan Gaji dan Tunjangan ASN	2.071.633.169,00	2.045.005.937,00	(26.627.232,00)	98,71	
7.01 . 7-01.0-00.0-00.01 . 01 . 2.02 . 01 . 5.1	BELANJA OPERASI	2.071.633.169,00	2.045.005.937,00	(26.627.232,00)		
7.01 . 7-01.0-00.0-00.01 . 01 . 2.02 . 01 . 5.1.1	Belanja Pegawai	2.071.633.169,00	2.045.005.937,00	(26.627.232,00)		
7.01 . 7-01.0-00.0-00.01 . 01 . 2.02 . 05	Koordinasi dan Penyusunan Laporan Keuangan Akhir Tahun SKPD	31.800.000,00	31.300.000,00	(500.000,00)	98,43	
7.01 . 7-01.0-00.0-00.01 . 01 . 2.02 . 05 . 5.1	BELANJA OPERASI	31.800.000,00	31.300.000,00	(500.000,00)		
7.01 . 7-01.0-00.0-00.01 . 01 . 2.02 . 05 . 5.1.2	Belanja Barang dan Jasa	31.800.000,00	31.300.000,00	(500.000,00)		
7.01 . 7-01.0-00.0-00.01 . 01 . 2.05	Administrasi Kepegawaian Perangkat Daerah	0,00	0,00	0,00	0,00	
7.01 . 7-01.0-00.0-00.01 . 01 . 2.05 . 02	Pengadaan Pakaian Dinas Beserta Atribut Kelengkapannya	0,00	0,00	0,00	0,00	
7.01 . 7-01.0-00.0-00.01 . 01 . 2.05 . 02 . 5.1	BELANJA OPERASI	0,00	0,00	0,00		
7.01 . 7-01.0-00.0-00.01 . 01 . 2.05 . 02 . 5.1.2	Belanja Barang dan Jasa	0,00	0,00	0,00		
7.01 . 7-01.0-00.0-00.01 . 01 . 2.06	Administrasi Umum Perangkat Daerah	273.364.850,00	272.843.850,00	(521.000,00)	99,81	
7.01 . 7-01.0-00.0-00.01 . 01 . 2.06 . 01	Penyediaan Komponen Instalasi Listrik/Penerangan Bangunan Kantor	837.000,00	837.000,00	0,00	100,00	


KODE REKENING	URAIAN	JUMLAH (Rp)		BERTAMBAH / (BERKURANG)		DASAR HUKUM
		ANGGARAN SETELAH PERUBAHAN	REALISASI	(Rp)	(%)	
1	2	3	4	5 = 4 - 3	6	7
7.01 . 7-01.0-00.0-00.01 . 01 . 2.06 . 01 . 5.1	BELANJA OPERASI	837.000,00	837.000,00	0,00		
7.01 . 7-01.0-00.0-00.01 . 01 . 2.06 . 01 . 5.1.2	Belanja Barang dan Jasa	837.000,00	837.000,00	0,00		
7.01 . 7-01.0-00.0-00.01 . 01 . 2.06 . 02	<i>Penyediaan Peralatan dan Perlengkapan Kantor</i>	67.709.850,00	67.709.850,00	0,00	100,00	
7.01 . 7-01.0-00.0-00.01 . 01 . 2.06 . 02 . 5.1	BELANJA OPERASI	18.358.500,00	18.358.500,00	0,00		
7.01 . 7-01.0-00.0-00.01 . 01 . 2.06 . 02 . 5.1.2	Belanja Barang dan Jasa	18.358.500,00	18.358.500,00	0,00		
7.01 . 7-01.0-00.0-00.01 . 01 . 2.06 . 02 . 5.2	BELANJA MODAL	49.351.350,00	49.351.350,00	0,00		
7.01 . 7-01.0-00.0-00.01 . 01 . 2.06 . 02 . 5.2.2	Belanja Modal Peralatan dan Mesin	49.351.350,00	49.351.350,00	0,00		
7.01 . 7-01.0-00.0-00.01 . 01 . 2.06 . 03	<i>Penyediaan Peralatan Rumah Tangga</i>	1.999.000,00	1.999.000,00	0,00	100,00	
7.01 . 7-01.0-00.0-00.01 . 01 . 2.06 . 03 . 5.1	BELANJA OPERASI	1.999.000,00	1.999.000,00	0,00		
7.01 . 7-01.0-00.0-00.01 . 01 . 2.06 . 03 . 5.1.2	Belanja Barang dan Jasa	1.999.000,00	1.999.000,00	0,00		
7.01 . 7-01.0-00.0-00.01 . 01 . 2.06 . 04	<i>Penyediaan Bahan Logistik Kantor</i>	156.560.000,00	156.560.000,00	0,00	100,00	
7.01 . 7-01.0-00.0-00.01 . 01 . 2.06 . 04 . 5.1	BELANJA OPERASI	156.560.000,00	156.560.000,00	0,00		
7.01 . 7-01.0-00.0-00.01 . 01 . 2.06 . 04 . 5.1.2	Belanja Barang dan Jasa	156.560.000,00	156.560.000,00	0,00		
7.01 . 7-01.0-00.0-00.01 . 01 . 2.06 . 05	<i>Penyediaan Barang Cetak dan Penggandaan</i>	12.000.000,00	12.000.000,00	0,00	100,00	
7.01 . 7-01.0-00.0-00.01 . 01 . 2.06 . 05 . 5.1	BELANJA OPERASI	12.000.000,00	12.000.000,00	0,00		
7.01 . 7-01.0-00.0-00.01 . 01 . 2.06 . 05 . 5.1.2	Belanja Barang dan Jasa	12.000.000,00	12.000.000,00	0,00		
7.01 . 7-01.0-00.0-00.01 . 01 . 2.06 . 06	<i>Penyediaan Bahan Bacaan dan Peraturan Perundang-undangan</i>	2.700.000,00	2.700.000,00	0,00	100,00	
7.01 . 7-01.0-00.0-00.01 . 01 . 2.06 . 06 . 5.1	BELANJA OPERASI	2.700.000,00	2.700.000,00	0,00		
7.01 . 7-01.0-00.0-00.01 . 01 . 2.06 . 06 . 5.1.2	Belanja Barang dan Jasa	2.700.000,00	2.700.000,00	0,00		
7.01 . 7-01.0-00.0-00.01 . 01 . 2.06 . 09	<i>Penyelenggaraan Rapat Koordinasi dan Konsultasi SKPD</i>	31.559.000,00	31.038.000,00	(521.000,00)	98,35	
7.01 . 7-01.0-00.0-00.01 . 01 . 2.06 . 09 . 5.1	BELANJA OPERASI	31.559.000,00	31.038.000,00	(521.000,00)		
7.01 . 7-01.0-00.0-00.01 . 01 . 2.06 . 09 . 5.1.2	Belanja Barang dan Jasa	31.559.000,00	31.038.000,00	(521.000,00)		
7.01 . 7-01.0-00.0-00.01 . 01 . 2.08	<b><i>Penyediaan Jasa Penunjang Urusan Pemerintahan Daerah</i></b>	3.000.000,00	2.998.144,00	(1.856,00)	99,94	
7.01 . 7-01.0-00.0-00.01 . 01 . 2.08 . 02	<i>Penyediaan Jasa Komunikasi, Sumber Daya Air dan Listrik</i>	3.000.000,00	2.998.144,00	(1.856,00)	99,94	
7.01 . 7-01.0-00.0-00.01 . 01 . 2.08 . 02 . 5.1	BELANJA OPERASI	3.000.000,00	2.998.144,00	(1.856,00)		
7.01 . 7-01.0-00.0-00.01 . 01 . 2.08 . 02 . 5.1.2	Belanja Barang dan Jasa	3.000.000,00	2.998.144,00	(1.856,00)		
7.01 . 7-01.0-00.0-00.01 . 01 . 2.09	<b><i>Pemeliharaan Barang Milik Daerah Penunjang Urusan Pemerintahan Daerah</i></b>	241.225.150,00	231.188.000,00	(10.037.150,00)	95,84	
7.01 . 7-01.0-00.0-00.01 . 01 . 2.09 . 01	<i>Penyediaan Jasa Pemeliharaan, Biaya Pemeliharaan, dan Pajak Kendaraan Perorangan Dinas atau Kendaraan Dinas Jabatan</i>	35.864.250,00	35.850.000,00	(14.250,00)	99,96	
7.01 . 7-01.0-00.0-00.01 . 01 . 2.09 . 01 . 5.1	BELANJA OPERASI	35.864.250,00	35.850.000,00	(14.250,00)		

KODE REKENING	URAIAN	JUMLAH (Rp)		BERTAMBAH / (BERKURANG)		DASAR HUKUM
		ANGGARAN SETELAH PERUBAHAN	REALISASI	(Rp)	(%)	
1	2	3	4	5 = 4 - 3	6	7
7.01 . 7-01.0-00.0-00.01 . 01 . 2.09 . 01 . 5.1.2	Belanja Barang dan Jasa	35.864.250,00	35.850.000,00	(14.250,00)		
7.01 . 7-01.0-00.0-00.01 . 01 . 2.09 . 02	Penyediaan Jasa Pemeliharaan, Biaya Pemeliharaan, Pajak dan Perizinan Kendaraan Dinas Operasional atau Lapangan	157.500.000,00	147.500.000,00	(10.000.000,00)	93,65	
7.01 . 7-01.0-00.0-00.01 . 01 . 2.09 . 02 . 5.1	BELANJA OPERASI	157.500.000,00	147.500.000,00	(10.000.000,00)		
7.01 . 7-01.0-00.0-00.01 . 01 . 2.09 . 02 . 5.1.2	Belanja Barang dan Jasa	157.500.000,00	147.500.000,00	(10.000.000,00)		
7.01 . 7-01.0-00.0-00.01 . 01 . 2.09 . 06	Pemeliharaan Peralatan dan Mesin Lainnya	6.499.900,00	6.477.000,00	(22.900,00)	99,65	
7.01 . 7-01.0-00.0-00.01 . 01 . 2.09 . 06 . 5.1	BELANJA OPERASI	6.499.900,00	6.477.000,00	(22.900,00)		
7.01 . 7-01.0-00.0-00.01 . 01 . 2.09 . 06 . 5.1.2	Belanja Barang dan Jasa	6.499.900,00	6.477.000,00	(22.900,00)		
7.01 . 7-01.0-00.0-00.01 . 01 . 2.09 . 09	Pemeliharaan/Rehabilitasi Gedung Kantor dan Bangunan Lainnya	41.361.000,00	41.361.000,00	0,00	100,00	
7.01 . 7-01.0-00.0-00.01 . 01 . 2.09 . 09 . 5.1	BELANJA OPERASI	41.361.000,00	41.361.000,00	0,00		
7.01 . 7-01.0-00.0-00.01 . 01 . 2.09 . 09 . 5.1.2	Belanja Barang dan Jasa	41.361.000,00	41.361.000,00	0,00		

PEMERINTAH KABUPATEN BENER MERIAH						
RINCIAN APBD MENURUT URUSAN PEMERINTAHAN DAERAH, ORGANISASI, PROGRAM, KEGIATAN, SUB KEGIATAN, KELOMPOK, DAN JENIS PENDAPATAN, BELANJA, DAN PEMBIAYAAN						
TAHUN ANGGARAN 2021						
<div><div></div><div><div>Urusan Pemerintahan : 7</div><div>Bidang Pemerintahan : 7 . 01</div><div>Unit Organisasi : 7 . 01 . 7-01.0-00.0-00.02</div><div>Sub Unit Organisasi : 7 . 01 . 7-01.0-00.0-00.02 . 01</div></div><div><div>UNSUR KEWILAYAHAN</div><div>Administrasi Pemerintahan (Kecamatan)</div><div>Kantor Camat Bandar</div><div>Kantor Camat Bandar</div></div></div>						
KODE REKENING	URAIAN	JUMLAH (Rp)		BERTAMBAH / (BERKURANG)		DASAR HUKUM
		ANGGARAN SETELAH PERUBAHAN	REALISASI	(Rp)	(%)	
1	2	3	4	5 = 4 - 3	6	7
7.01 . 7-01.0-00.0-00.02 . 00 . 0.00 . 4 7.01 . 7-01.0-00.0-00.02 . 00 . 0.00 . 00 . 4.1 7.01 . 7-01.0-00.0-00.02 . 00 . 0.00 . 00 . 4.1.1 7.01 . 7-01.0-00.0-00.02 . 00 . 0.00 . 00 . 4.1.2 7.01 . 7-01.0-00.0-00.02 . 01 . 2.02 . 5 7.01 . 7-01.0-00.0-00.02 . 01  7.01 . 7-01.0-00.0-00.02 . 01 . 2.02 7.01 . 7-01.0-00.0-00.02 . 01 . 2.02 . 01 7.01 . 7-01.0-00.0-00.02 . 01 . 2.02 . 01 . 5.1 7.01 . 7-01.0-00.0-00.02 . 01 . 2.02 . 01 . 5.1.1 7.01 . 7-01.0-00.0-00.02 . 01 . 2.08  7.01 . 7-01.0-00.0-00.02 . 01 . 2.08 . 04 7.01 . 7-01.0-00.0-00.02 . 01 . 2.08 . 04 . 5.1 7.01 . 7-01.0-00.0-00.02 . 01 . 2.08 . 04 . 5.1.2 7.01 . 7-01.0-00.0-00.02 . 01 . 2.08 . 04 . 5.2 7.01 . 7-01.0-00.0-00.02 . 01 . 2.08 . 04 . 5.2.2	<b>PENDAPATAN DAERAH</b>	51.000.000,00	41.400.000,00	(9.600.000,00)	81,18	
	<b>PENDAPATAN ASLI DAERAH (PAD)</b>	51.000.000,00	41.400.000,00	(9.600.000,00)		
	Pajak Daerah	15.000.000,00	5.400.000,00	(9.600.000,00)		
	Retribusi Daerah	36.000.000,00	36.000.000,00	0,00		
	<b>BELANJA DAERAH</b>	2.663.204.794,00	2.656.706.200,00	(6.498.594,00)	99,76	
	<b>Program Penunjang Urusan Pemerintahan Daerah Kabupaten/ Kota</b>	2.663.204.794,00	2.656.706.200,00	(6.498.594,00)	99,76	
	<b>Administrasi Keuangan Perangkat Daerah</b>	2.118.296.194,00	2.114.601.606,00	(3.694.588,00)	99,83	
	<i>Penyediaan Gaji dan Tunjangan ASN</i>	2.118.296.194,00	2.114.601.606,00	(3.694.588,00)	99,83	
	BELANJA OPERASI	2.118.296.194,00	2.114.601.606,00	(3.694.588,00)		
	Belanja Pegawai	2.118.296.194,00	2.114.601.606,00	(3.694.588,00)		
	<b>Penyediaan Jasa Penunjang Urusan Pemerintahan Daerah</b>	544.908.600,00	542.104.594,00	(2.804.006,00)	99,49	
	<i>Penyediaan Jasa Pelayanan Umum Kantor</i>	544.908.600,00	542.104.594,00	(2.804.006,00)	99,42	
	BELANJA OPERASI	481.992.000,00	479.187.994,00	(2.804.006,00)		
	Belanja Barang dan Jasa	481.992.000,00	479.187.994,00	(2.804.006,00)		
	BELANJA MODAL	62.916.600,00	62.916.600,00	0,00		
	Belanja Modal Peralatan dan Mesin	62.916.600,00	62.916.600,00	0,00		


<div><div><b>PEMERINTAH KABUPATEN BENER MERIAH</b> <b>RINCIAN APBD MENURUT URUSAN PEMERINTAHAN DAERAH, ORGANISASI, PROGRAM, KEGIATAN, SUB KEGIATAN, KELOMPOK, DAN JENIS PENDAPATAN, BELANJA, DAN PEMBIAYAAN</b> TAHUN ANGGARAN 2021</div></div>						
<b>Urusan Pemerintahan</b> : 7		UNSUR KEWILAYAHAN				
<b>Bidang Pemerintahan</b> : 7 . 01		Administrasi Pemerintahan (Kecamatan)				
<b>Unit Organisasi</b> : 7 . 01 . 7-01.0-00.0-00.03		Kantor Camat Syiah Utama				
<b>Sub Unit Organisasi</b> : 7 . 01 . 7-01.0-00.0-00.03 . 01		Kantor Camat Syiah Utama				
KODE REKENING	URAIAN	JUMLAH (Rp)		BERTAMBAH / (BERKURANG)		DASAR HUKUM
		ANGGARAN SETELAH PERUBAHAN	REALISASI	(Rp)	(%)	
1	2	3	4	5 = 4 - 3	6	7
7.01 . 7-01.0-00.0-00.03 . 01 . 2.02 . 5	<b>BELANJA DAERAH</b>	1.631.048.107,00	1.627.748.743,00	(3.299.364,00)	99,80	
7.01 . 7-01.0-00.0-00.03 . 01	<b>Program Penunjang Urusan Pemerintahan Daerah Kabupaten/Kota</b>	1.631.048.107,00	1.627.748.743,00	(3.299.364,00)	99,80	
7.01 . 7-01.0-00.0-00.03 . 01 . 2.02	<b>Administrasi Keuangan Perangkat Daerah</b>	1.083.471.555,00	1.081.055.743,00	(2.415.812,00)	99,78	
7.01 . 7-01.0-00.0-00.03 . 01 . 2.02 . 01	<i>Penyediaan Gaji dan Tunjangan ASN</i>	1.083.471.555,00	1.081.055.743,00	(2.415.812,00)	99,78	
7.01 . 7-01.0-00.0-00.03 . 01 . 2.02 . 01 . 5.1	BELANJA OPERASI	1.083.471.555,00	1.081.055.743,00	(2.415.812,00)		
7.01 . 7-01.0-00.0-00.03 . 01 . 2.02 . 01 . 5.1.1	Belanja Pegawai	1.083.471.555,00	1.081.055.743,00	(2.415.812,00)		
7.01 . 7-01.0-00.0-00.03 . 01 . 2.06	<b>Administrasi Umum Perangkat Daerah</b>	516.640.552,00	515.757.000,00	(883.552,00)	99,83	
7.01 . 7-01.0-00.0-00.03 . 01 . 2.06 . 02	<i>Penyediaan Peralatan dan Perlengkapan Kantor</i>	386.840.552,00	385.957.000,00	(883.552,00)	99,66	
7.01 . 7-01.0-00.0-00.03 . 01 . 2.06 . 02 . 5.1	BELANJA OPERASI	256.576.552,00	255.693.000,00	(883.552,00)		
7.01 . 7-01.0-00.0-00.03 . 01 . 2.06 . 02 . 5.1.2	Belanja Barang dan Jasa	256.576.552,00	255.693.000,00	(883.552,00)		
7.01 . 7-01.0-00.0-00.03 . 01 . 2.06 . 02 . 5.2	BELANJA MODAL	130.264.000,00	130.264.000,00	0,00		
7.01 . 7-01.0-00.0-00.03 . 01 . 2.06 . 02 . 5.2.2	Belanja Modal Peralatan dan Mesin	130.264.000,00	130.264.000,00	0,00		
7.01 . 7-01.0-00.0-00.03 . 01 . 2.06 . 05	<i>Penyediaan Barang Cetak dan Penggandaan</i>	129.800.000,00	129.800.000,00	0,00	100,00	
7.01 . 7-01.0-00.0-00.03 . 01 . 2.06 . 05 . 5.1	BELANJA OPERASI	129.800.000,00	129.800.000,00	0,00		
7.01 . 7-01.0-00.0-00.03 . 01 . 2.06 . 05 . 5.1.2	Belanja Barang dan Jasa	129.800.000,00	129.800.000,00	0,00		
7.01 . 7-01.0-00.0-00.03 . 01 . 2.09	<b>Pemeliharaan Barang Milik Daerah Penunjang Urusan Pemerintahan Daerah</b>	30.936.000,00	30.936.000,00	0,00	100,00	
7.01 . 7-01.0-00.0-00.03 . 01 . 2.09 . 09	<i>Pemeliharaan/Rehabilitasi Gedung Kantor dan Bangunan Lainnya</i>	30.936.000,00	30.936.000,00	0,00	100,00	
7.01 . 7-01.0-00.0-00.03 . 01 . 2.09 . 09 . 5.1	BELANJA OPERASI	30.936.000,00	30.936.000,00	0,00		
7.01 . 7-01.0-00.0-00.03 . 01 . 2.09 . 09 . 5.1.2	Belanja Barang dan Jasa	30.936.000,00	30.936.000,00	0,00		

KODE REKENING	URAIAN	JUMLAH (Rp)		BERTAMBAH / (BERKURANG)		DASAR HUKUM
		ANGGARAN SETELAH PERUBAHAN	REALISASI	(Rp)	(%)	
1	2	3	4	5 = 4 - 3	6	7
7.01 . 7-01.0-00.0-00.03 . 05	<b>Program Penyelenggaraan Urusan Pemerintahan Umum</b>  <i><b>Penyelenggaraan Urusan Pemerintahan Umum sesuai Penugasan Kepala Daerah</b></i>  <i>Fasilitasi, Koordinasi dan Pembinaan (Bimtek, Sosialisasi, Konsultasi) Wawasan Kebangsaan dan Ketahanan Nasional</i>  BELANJA OPERASI  Belanja Barang dan Jasa	0,00	0,00	0,00	0,00	
7.01 . 7-01.0-00.0-00.03 . 05 . 2.01		0,00	0,00	0,00	0,00	
7.01 . 7-01.0-00.0-00.03 . 05 . 2.01 . 02		0,00	0,00	0,00	0,00	
7.01 . 7-01.0-00.0-00.03 . 05 . 2.01 . 02 . 5.1		0,00	0,00	0,00		
7.01 . 7-01.0-00.0-00.03 . 05 . 2.01 . 02 . 5.1.2		0,00	0,00	0,00		


<div><div></div><div><div>PEMERINTAH KABUPATEN BENER MERIAH</div><div>RINCIAN APBD MENURUT URUSAN PEMERINTAHAN DAERAH, ORGANISASI, PROGRAM, KEGIATAN, SUB KEGIATAN, KELOMPOK, DAN JENIS PENDAPATAN, BELANJA, DAN PEMBIAYAAN</div><div>TAHUN ANGGARAN 2021</div></div></div>						
<div>Urusan Pemerintahan : 7</div> <div>Bidang Pemerintahan : 7 . 01</div> <div>Unit Organisasi : 7 . 01 . 7-01.0-00.0-00.04</div> <div>Sub Unit Organisasi : 7 . 01 . 7-01.0-00.0-00.04 . 01</div>		<div>UNSUR KEWILAYAHAN</div> <div>Administrasi Pemerintahan (Kecamatan)</div> <div>Kantor Camat Permata</div> <div>Kantor Camat Permata</div>				
KODE REKENING	URAIAN	JUMLAH (Rp)		BERTAMBAH / (BERKURANG)		DASAR HUKUM
		ANGGARAN SETELAH PERUBAHAN	REALISASI	(Rp)	(%)	
1	2	3	4	5 = 4 - 3	6	7
7.01 . 7-01.0-00.0-00.04 . 00 . 0.00 . 4	PENDAPATAN DAERAH	8.000.000,00	7.425.000,00	(575.000,00)	92,81	
7.01 . 7-01.0-00.0-00.04 . 00 . 0.00 . 00 . 4.1	PENDAPATAN ASLI DAERAH (PAD)	8.000.000,00	7.425.000,00	(575.000,00)		
7.01 . 7-01.0-00.0-00.04 . 00 . 0.00 . 00 . 4.1.1	Pajak Daerah	2.000.000,00	1.425.000,00	(575.000,00)		
7.01 . 7-01.0-00.0-00.04 . 00 . 0.00 . 00 . 4.1.2	Retribusi Daerah	6.000.000,00	6.000.000,00	0,00		
7.01 . 7-01.0-00.0-00.04 . 01 . 2.02 . 5	BELANJA DAERAH	2.027.228.541,00	2.003.555.054,00	(23.673.487,00)	98,83	
7.01 . 7-01.0-00.0-00.04 . 01	Program Penunjang Urusan Pemerintahan Daerah Kabupaten/ Kota	2.027.228.541,00	2.003.555.054,00	(23.673.487,00)	98,83	
7.01 . 7-01.0-00.0-00.04 . 01 . 2.02	Administrasi Keuangan Perangkat Daerah	1.551.721.141,00	1.550.735.686,00	(985.455,00)	99,94	
7.01 . 7-01.0-00.0-00.04 . 01 . 2.02 . 01	Penyediaan Gaji dan Tunjangan ASN	1.551.721.141,00	1.550.735.686,00	(985.455,00)	99,94	
7.01 . 7-01.0-00.0-00.04 . 01 . 2.02 . 01 . 5.1	BELANJA OPERASI	1.551.721.141,00	1.550.735.686,00	(985.455,00)		
7.01 . 7-01.0-00.0-00.04 . 01 . 2.02 . 01 . 5.1.1	Belanja Pegawai	1.551.721.141,00	1.550.735.686,00	(985.455,00)		
7.01 . 7-01.0-00.0-00.04 . 01 . 2.08	Penyediaan Jasa Penunjang Urusan Pemerintahan Daerah	425.566.800,00	402.878.768,00	(22.688.032,00)	94,67	
7.01 . 7-01.0-00.0-00.04 . 01 . 2.08 . 04	Penyediaan Jasa Pelayanan Umum Kantor	425.566.800,00	402.878.768,00	(22.688.032,00)	94,24	
7.01 . 7-01.0-00.0-00.04 . 01 . 2.08 . 04 . 5.1	BELANJA OPERASI	393.660.400,00	370.972.368,00	(22.688.032,00)		
7.01 . 7-01.0-00.0-00.04 . 01 . 2.08 . 04 . 5.1.2	Belanja Barang dan Jasa	393.660.400,00	370.972.368,00	(22.688.032,00)		
7.01 . 7-01.0-00.0-00.04 . 01 . 2.08 . 04 . 5.2	BELANJA MODAL	31.906.400,00	31.906.400,00	0,00		
7.01 . 7-01.0-00.0-00.04 . 01 . 2.08 . 04 . 5.2.2	Belanja Modal Peralatan dan Mesin	31.906.400,00	31.906.400,00	0,00		
7.01 . 7-01.0-00.0-00.04 . 01 . 2.09	Pemeliharaan Barang Milik Daerah Penunjang Urusan Pemerintahan Daerah	49.940.600,00	49.940.600,00	0,00	100,00	
7.01 . 7-01.0-00.0-00.04 . 01 . 2.09 . 01	Penyediaan Jasa Pemeliharaan, Biaya Pemeliharaan, dan Pajak Kendaraan Perorangan Dinas atau Kendaraan Dinas Jabatan	3.280.600,00	3.280.600,00	0,00	100,00	
7.01 . 7-01.0-00.0-00.04 . 01 . 2.09 . 01 . 5.1	BELANJA OPERASI	3.280.600,00	3.280.600,00	0,00		



KODE REKENING	URAIAN	JUMLAH (Rp)		BERTAMBAH / (BERKURANG)		DASAR HUKUM
		ANGGARAN SETELAH PERUBAHAN	REALISASI	(Rp)	(%)	
1	2	3	4	5 = 4 - 3	6	7
7.01 . 7-01.0-00.0-00.04 . 01 . 2.09 . 01 . 5.1.2	Belanja Barang dan Jasa	3.280.600,00	3.280.600,00	0,00		
7.01 . 7-01.0-00.0-00.04 . 01 . 2.09 . 10	Pemeliharaan/Rehabilitasi Sarana dan Prasarana	46.660.000,00	46.660.000,00	0,00	100,00	
	Gedung Kantor atau Bangunan Lainnya					
7.01 . 7-01.0-00.0-00.04 . 01 . 2.09 . 10 . 5.1	BELANJA OPERASI	46.660.000,00	46.660.000,00	0,00		
7.01 . 7-01.0-00.0-00.04 . 01 . 2.09 . 10 . 5.1.2	Belanja Barang dan Jasa	46.660.000,00	46.660.000,00	0,00		


<div><div></div><div><div>PEMERINTAH KABUPATEN BENER MERIAH</div><div>RINCIAN APBD MENURUT URUSAN PEMERINTAHAN DAERAH, ORGANISASI, PROGRAM, KEGIATAN, SUB KEGIATAN, KELOMPOK, DAN JENIS PENDAPATAN, BELANJA, DAN PEMBIAYAAN</div><div>TAHUN ANGGARAN 2021</div></div></div>						
<b>Urusan Pemerintahan</b> : 7		UNSUR KEWILAYAHAN				
<b>Bidang Pemerintahan</b> : 7 . 01		Administrasi Pemerintahan (Kecamatan)				
<b>Unit Organisasi</b> : 7 . 01 . 7-01.0-00.0-00.05		Kantor Camat Wih Pesam				
<b>Sub Unit Organisasi</b> : 7 . 01 . 7-01.0-00.0-00.05 . 01		Kantor Camat Wih Pesam				
KODE REKENING	URAIAN	JUMLAH (Rp)		BERTAMBAH / (BERKURANG)		DASAR HUKUM
		ANGGARAN SETELAH PERUBAHAN	REALISASI	(Rp)	(%)	
1	2	3	4	5 = 4 - 3	6	7
7.01 . 7-01.0-00.0-00.05 . 00 . 0.00 . 4	PENDAPATAN DAERAH	23.000.000,00	11.300.005,00	(11.699.995,00)	49,13	
7.01 . 7-01.0-00.0-00.05 . 00 . 0.00 . 00 . 4.1	PENDAPATAN ASLI DAERAH (PAD)	23.000.000,00	11.300.005,00	(11.699.995,00)		
7.01 . 7-01.0-00.0-00.05 . 00 . 0.00 . 00 . 4.1.1	Pajak Daerah	7.000.000,00	1.000.000,00	(6.000.000,00)		
7.01 . 7-01.0-00.0-00.05 . 00 . 0.00 . 00 . 4.1.2	Retribusi Daerah	16.000.000,00	10.300.005,00	(5.699.995,00)		
7.01 . 7-01.0-00.0-00.05 . 01 . 2.01 . 5	BELANJA DAERAH	2.385.978.505,00	2.381.028.406,00	(4.950.099,00)	99,79	
7.01 . 7-01.0-00.0-00.05 . 01	Program Penunjang Urusan Pemerintahan Daerah Kabupaten/ Kota	2.385.978.505,00	2.381.028.406,00	(4.950.099,00)	99,79	
7.01 . 7-01.0-00.0-00.05 . 01 . 2.01	Perencanaan, Penganggaran, dan Evaluasi Kinerja Perangkat Daerah	125.000.000,00	125.000.000,00	0,00	100,00	
7.01 . 7-01.0-00.0-00.05 . 01 . 2.01 . 01	Penyusunan Dokumen Perencanaan Perangkat Daerah	0,00	0,00	0,00	0,00	
7.01 . 7-01.0-00.0-00.05 . 01 . 2.01 . 01 . 5.1	BELANJA OPERASI	0,00	0,00	0,00		
7.01 . 7-01.0-00.0-00.05 . 01 . 2.01 . 01 . 5.1.2	Belanja Barang dan Jasa	0,00	0,00	0,00		
7.01 . 7-01.0-00.0-00.05 . 01 . 2.01 . 06	Koordinasi dan Penyusunan Laporan Capaian Kinerja dan Ikhtisar Realisasi Kinerja SKPD	125.000.000,00	125.000.000,00	0,00	100,00	
7.01 . 7-01.0-00.0-00.05 . 01 . 2.01 . 06 . 5.1	BELANJA OPERASI	125.000.000,00	125.000.000,00	0,00		
7.01 . 7-01.0-00.0-00.05 . 01 . 2.01 . 06 . 5.1.2	Belanja Barang dan Jasa	125.000.000,00	125.000.000,00	0,00		
7.01 . 7-01.0-00.0-00.05 . 01 . 2.02	Administrasi Keuangan Perangkat Daerah	1.869.826.956,00	1.866.337.185,00	(3.489.771,00)	99,81	
7.01 . 7-01.0-00.0-00.05 . 01 . 2.02 . 01	Penyediaan Gaji dan Tunjangan ASN	1.869.826.956,00	1.866.337.185,00	(3.489.771,00)	99,81	
7.01 . 7-01.0-00.0-00.05 . 01 . 2.02 . 01 . 5.1	BELANJA OPERASI	1.869.826.956,00	1.866.337.185,00	(3.489.771,00)		
7.01 . 7-01.0-00.0-00.05 . 01 . 2.02 . 01 . 5.1.1	Belanja Pegawai	1.869.826.956,00	1.866.337.185,00	(3.489.771,00)		
7.01 . 7-01.0-00.0-00.05 . 01 . 2.06	Administrasi Umum Perangkat Daerah	341.651.549,00	340.191.221,00	(1.460.328,00)	99,57	
7.01 . 7-01.0-00.0-00.05 . 01 . 2.06 . 01	Penyediaan Komponen Instalasi Listrik/Penerangan Bangunan Kantor	4.290.100,00	4.290.000,00	(100,00)	100,00	

KODE REKENING	URAIAN	JUMLAH (Rp)		BERTAMBAH / (BERKURANG)		DASAR HUKUM
		ANGGARAN SETELAH PERUBAHAN	REALISASI	(Rp)	(%)	
1	2	3	4	5 = 4 - 3	6	7
7.01 . 7-01.0-00.0-00.05 . 01 . 2.06 . 01 . 5.1	BELANJA OPERASI	4.290.100,00	4.290.000,00	(100,00)		
7.01 . 7-01.0-00.0-00.05 . 01 . 2.06 . 01 . 5.1.2	Belanja Barang dan Jasa	4.290.100,00	4.290.000,00	(100,00)		
7.01 . 7-01.0-00.0-00.05 . 01 . 2.06 . 02	<i>Penyediaan Peralatan dan Perlengkapan Kantor</i>	19.981.000,00	19.950.871,00	(30.129,00)	99,85	
7.01 . 7-01.0-00.0-00.05 . 01 . 2.06 . 02 . 5.1	BELANJA OPERASI	19.981.000,00	19.950.871,00	(30.129,00)		
7.01 . 7-01.0-00.0-00.05 . 01 . 2.06 . 02 . 5.1.2	Belanja Barang dan Jasa	19.981.000,00	19.950.871,00	(30.129,00)		
7.01 . 7-01.0-00.0-00.05 . 01 . 2.06 . 03	<i>Penyediaan Peralatan Rumah Tangga</i>	14.960.000,00	14.960.000,00	0,00	100,00	
7.01 . 7-01.0-00.0-00.05 . 01 . 2.06 . 03 . 5.1	BELANJA OPERASI	14.960.000,00	14.960.000,00	0,00		
7.01 . 7-01.0-00.0-00.05 . 01 . 2.06 . 03 . 5.1.2	Belanja Barang dan Jasa	14.960.000,00	14.960.000,00	0,00		
7.01 . 7-01.0-00.0-00.05 . 01 . 2.06 . 03 . 5.2	BELANJA MODAL	0,00	0,00	0,00		
7.01 . 7-01.0-00.0-00.05 . 01 . 2.06 . 03 . 5.2.2	Belanja Modal Peralatan dan Mesin	0,00	0,00	0,00		
7.01 . 7-01.0-00.0-00.05 . 01 . 2.06 . 04	<i>Penyediaan Bahan Logistik Kantor</i>	297.170.449,00	295.740.350,00	(1.430.099,00)	99,45	
7.01 . 7-01.0-00.0-00.05 . 01 . 2.06 . 04 . 5.1	BELANJA OPERASI	259.054.449,00	257.624.350,00	(1.430.099,00)		
7.01 . 7-01.0-00.0-00.05 . 01 . 2.06 . 04 . 5.1.2	Belanja Barang dan Jasa	259.054.449,00	257.624.350,00	(1.430.099,00)		
7.01 . 7-01.0-00.0-00.05 . 01 . 2.06 . 04 . 5.2	BELANJA MODAL	38.116.000,00	38.116.000,00	0,00		
7.01 . 7-01.0-00.0-00.05 . 01 . 2.06 . 04 . 5.2.2	Belanja Modal Peralatan dan Mesin	38.116.000,00	38.116.000,00	0,00		
7.01 . 7-01.0-00.0-00.05 . 01 . 2.06 . 05	<i>Penyediaan Barang Cetak dan Penggandaan</i>	2.250.000,00	2.250.000,00	0,00	100,00	
7.01 . 7-01.0-00.0-00.05 . 01 . 2.06 . 05 . 5.1	BELANJA OPERASI	2.250.000,00	2.250.000,00	0,00		
7.01 . 7-01.0-00.0-00.05 . 01 . 2.06 . 05 . 5.1.2	Belanja Barang dan Jasa	2.250.000,00	2.250.000,00	0,00		
7.01 . 7-01.0-00.0-00.05 . 01 . 2.06 . 06	<i>Penyediaan Bahan Bacaan dan Peraturan     Perundang-undangan</i>	3.000.000,00	3.000.000,00	0,00	100,00	
7.01 . 7-01.0-00.0-00.05 . 01 . 2.06 . 06 . 5.1	BELANJA OPERASI	3.000.000,00	3.000.000,00	0,00		
7.01 . 7-01.0-00.0-00.05 . 01 . 2.06 . 06 . 5.1.2	Belanja Barang dan Jasa	3.000.000,00	3.000.000,00	0,00		
7.01 . 7-01.0-00.0-00.05 . 01 . 2.07	<b><i>Pengadaan Barang Milik Daerah Penunjang     Urusan Pemerintah Daerah</i></b>	49.500.000,00	49.500.000,00	0,00	100,00	
7.01 . 7-01.0-00.0-00.05 . 01 . 2.07 . 10	<i>Pengadaan Sarana dan Prasarana Gedung Kantor         atau Bangunan Lainnya</i>	49.500.000,00	49.500.000,00	0,00	100,00	
7.01 . 7-01.0-00.0-00.05 . 01 . 2.07 . 10 . 5.2	BELANJA MODAL	49.500.000,00	49.500.000,00	0,00		
7.01 . 7-01.0-00.0-00.05 . 01 . 2.07 . 10 . 5.2.3	Belanja Modal Gedung dan Bangunan	49.500.000,00	49.500.000,00	0,00		

<div><div><b>PEMERINTAH KABUPATEN BENER MERIAH</b> <b>RINCIAN APBD MENURUT URUSAN PEMERINTAHAN DAERAH, ORGANISASI, PROGRAM, KEGIATAN, SUB KEGIATAN, KELOMPOK, DAN JENIS PENDAPATAN, BELANJA, DAN PEMBIAYAAN</b> TAHUN ANGGARAN 2021</div></div>						
<b>Urusan Pemerintahan</b> : 7		UNSUR KEWILAYAHAN				
<b>Bidang Pemerintahan</b> : 7 . 01		Administrasi Pemerintahan (Kecamatan)				
<b>Unit Organisasi</b> : 7 . 01 . 7-01.0-00.0-00.06		Kantor Camat Timang Gajah				
<b>Sub Unit Organisasi</b> : 7 . 01 . 7-01.0-00.0-00.06 . 01		Kantor Camat Timang Gajah				
KODE REKENING	URAIAN	JUMLAH (Rp)		BERTAMBAH / (BERKURANG)		DASAR HUKUM
		ANGGARAN SETELAH PERUBAHAN	REALISASI	(Rp)	(%)	
1	2	3	4	5 = 4 - 3	6	7
7.01 . 7-01.0-00.0-00.06 . 00 . 0.00 . 4	<b>PENDAPATAN DAERAH</b>	7.000.000,00	5.200.000,00	(1.800.000,00)	74,29	
7.01 . 7-01.0-00.0-00.06 . 00 . 0.00 . 00 . 4.1	<b>PENDAPATAN ASLI DAERAH (PAD)</b>	7.000.000,00	5.200.000,00	(1.800.000,00)		
7.01 . 7-01.0-00.0-00.06 . 00 . 0.00 . 00 . 4.1.1	Pajak Daerah	4.000.000,00	1.400.000,00	(2.600.000,00)		
7.01 . 7-01.0-00.0-00.06 . 00 . 0.00 . 00 . 4.1.2	Retribusi Daerah	3.000.000,00	3.800.000,00	800.000,00		
7.01 . 7-01.0-00.0-00.06 . 01 . 2.01 . 5	<b>BELANJA DAERAH</b>	2.980.415.853,00	2.969.801.769,00	(10.614.084,00)	99,64	
7.01 . 7-01.0-00.0-00.06 . 01	<b>Program Penunjang Urusan Pemerintahan Daerah Kabupaten/ Kota</b>	2.938.175.023,00	2.927.560.939,00	(10.614.084,00)	99,64	
7.01 . 7-01.0-00.0-00.06 . 01 . 2.01	<i>Perencanaan, Penganggaran, dan Evaluasi Kinerja Perangkat Daerah</i>	1.151.000,00	1.151.000,00	0,00	100,00	
7.01 . 7-01.0-00.0-00.06 . 01 . 2.01 . 01	<i>Penyusunan Dokumen Perencanaan Perangkat Daerah</i>	1.151.000,00	1.151.000,00	0,00	100,00	
7.01 . 7-01.0-00.0-00.06 . 01 . 2.01 . 01 . 5.1	BELANJA OPERASI	1.151.000,00	1.151.000,00	0,00		
7.01 . 7-01.0-00.0-00.06 . 01 . 2.01 . 01 . 5.1.2	Belanja Barang dan Jasa	1.151.000,00	1.151.000,00	0,00		
7.01 . 7-01.0-00.0-00.06 . 01 . 2.02	<i>Administrasi Keuangan Perangkat Daerah</i>	2.531.238.353,00	2.520.702.741,00	(10.535.612,00)	99,58	
7.01 . 7-01.0-00.0-00.06 . 01 . 2.02 . 01	<i>Penyediaan Gaji dan Tunjangan ASN</i>	2.489.364.353,00	2.478.828.741,00	(10.535.612,00)	99,58	
7.01 . 7-01.0-00.0-00.06 . 01 . 2.02 . 01 . 5.1	BELANJA OPERASI	2.489.364.353,00	2.478.828.741,00	(10.535.612,00)		
7.01 . 7-01.0-00.0-00.06 . 01 . 2.02 . 01 . 5.1.1	Belanja Pegawai	2.489.364.353,00	2.478.828.741,00	(10.535.612,00)		
7.01 . 7-01.0-00.0-00.06 . 01 . 2.02 . 02	<i>Penyediaan Administrasi Pelaksanaan Tugas ASN</i>	40.074.000,00	40.074.000,00	0,00	100,00	
7.01 . 7-01.0-00.0-00.06 . 01 . 2.02 . 02 . 5.1	BELANJA OPERASI	40.074.000,00	40.074.000,00	0,00		
7.01 . 7-01.0-00.0-00.06 . 01 . 2.02 . 02 . 5.1.2	Belanja Barang dan Jasa	40.074.000,00	40.074.000,00	0,00		
7.01 . 7-01.0-00.0-00.06 . 01 . 2.02 . 07	<i>Koordinasi dan Penyusunan Laporan Keuangan Bulanan/Triwulanan/Semesteran SKPD</i>	1.800.000,00	1.800.000,00	0,00	100,00	
7.01 . 7-01.0-00.0-00.06 . 01 . 2.02 . 07 . 5.1	BELANJA OPERASI	1.800.000,00	1.800.000,00	0,00		
7.01 . 7-01.0-00.0-00.06 . 01 . 2.02 . 07 . 5.1.2	Belanja Barang dan Jasa	1.800.000,00	1.800.000,00	0,00		

KODE REKENING	URAIAN	JUMLAH (Rp)		BERTAMBAH / (BERKURANG)		DASAR HUKUM
		ANGGARAN SETELAH PERUBAHAN	REALISASI	(Rp)	(%)	
1	2	3	4	5 = 4 - 3	6	7
7.01 . 7-01.0-00.0-00.06 . 01 . 2.06	<b>Administrasi Umum Perangkat Daerah</b>	297.280.250,00	297.238.750,00	(41.500,00)	99,99	
7.01 . 7-01.0-00.0-00.06 . 01 . 2.06 . 01	<i>Penyediaan Komponen Instalasi Listrik/Penerangan Bangunan Kantor</i>	4.108.000,00	4.108.000,00	0,00	100,00	
7.01 . 7-01.0-00.0-00.06 . 01 . 2.06 . 01 . 5.1	BELANJA OPERASI	4.108.000,00	4.108.000,00	0,00		
7.01 . 7-01.0-00.0-00.06 . 01 . 2.06 . 01 . 5.1.2	Belanja Barang dan Jasa	4.108.000,00	4.108.000,00	0,00		
7.01 . 7-01.0-00.0-00.06 . 01 . 2.06 . 02	<i>Penyediaan Peralatan dan Perlengkapan Kantor</i>	34.440.250,00	34.428.750,00	(11.500,00)	99,77	
7.01 . 7-01.0-00.0-00.06 . 01 . 2.06 . 02 . 5.1	BELANJA OPERASI	4.986.000,00	4.974.500,00	(11.500,00)		
7.01 . 7-01.0-00.0-00.06 . 01 . 2.06 . 02 . 5.1.2	Belanja Barang dan Jasa	4.986.000,00	4.974.500,00	(11.500,00)		
7.01 . 7-01.0-00.0-00.06 . 01 . 2.06 . 02 . 5.2	BELANJA MODAL	29.454.250,00	29.454.250,00	0,00		
7.01 . 7-01.0-00.0-00.06 . 01 . 2.06 . 02 . 5.2.2	Belanja Modal Peralatan dan Mesin	29.454.250,00	29.454.250,00	0,00		
7.01 . 7-01.0-00.0-00.06 . 01 . 2.06 . 03	<i>Penyediaan Peralatan Rumah Tangga</i>	2.290.000,00	2.290.000,00	0,00	100,00	
7.01 . 7-01.0-00.0-00.06 . 01 . 2.06 . 03 . 5.1	BELANJA OPERASI	2.290.000,00	2.290.000,00	0,00		
7.01 . 7-01.0-00.0-00.06 . 01 . 2.06 . 03 . 5.1.2	Belanja Barang dan Jasa	2.290.000,00	2.290.000,00	0,00		
7.01 . 7-01.0-00.0-00.06 . 01 . 2.06 . 04	<i>Penyediaan Bahan Logistik Kantor</i>	213.377.000,00	213.377.000,00	0,00	100,00	
7.01 . 7-01.0-00.0-00.06 . 01 . 2.06 . 04 . 5.1	BELANJA OPERASI	213.377.000,00	213.377.000,00	0,00		
7.01 . 7-01.0-00.0-00.06 . 01 . 2.06 . 04 . 5.1.2	Belanja Barang dan Jasa	213.377.000,00	213.377.000,00	0,00		
7.01 . 7-01.0-00.0-00.06 . 01 . 2.06 . 05	<i>Penyediaan Barang Cetak dan Penggandaan</i>	12.000.000,00	12.000.000,00	0,00	100,00	
7.01 . 7-01.0-00.0-00.06 . 01 . 2.06 . 05 . 5.1	BELANJA OPERASI	12.000.000,00	12.000.000,00	0,00		
7.01 . 7-01.0-00.0-00.06 . 01 . 2.06 . 05 . 5.1.2	Belanja Barang dan Jasa	12.000.000,00	12.000.000,00	0,00		
7.01 . 7-01.0-00.0-00.06 . 01 . 2.06 . 09	<i>Penyelenggaraan Rapat Koordinasi dan Konsultasi SKPD</i>	31.065.000,00	31.035.000,00	(30.000,00)	99,90	
7.01 . 7-01.0-00.0-00.06 . 01 . 2.06 . 09 . 5.1	BELANJA OPERASI	31.065.000,00	31.035.000,00	(30.000,00)		
7.01 . 7-01.0-00.0-00.06 . 01 . 2.06 . 09 . 5.1.2	Belanja Barang dan Jasa	31.065.000,00	31.035.000,00	(30.000,00)		
7.01 . 7-01.0-00.0-00.06 . 01 . 2.08	<b>Penyediaan Jasa Penunjang Urusan Pemerintahan Daerah</b>	30.804.000,00	30.804.000,00	0,00	100,00	
7.01 . 7-01.0-00.0-00.06 . 01 . 2.08 . 02	<i>Penyediaan Jasa Komunikasi, Sumber Daya Air dan Listrik</i>	20.904.000,00	20.904.000,00	0,00	100,00	
7.01 . 7-01.0-00.0-00.06 . 01 . 2.08 . 02 . 5.1	BELANJA OPERASI	20.904.000,00	20.904.000,00	0,00		
7.01 . 7-01.0-00.0-00.06 . 01 . 2.08 . 02 . 5.1.2	Belanja Barang dan Jasa	20.904.000,00	20.904.000,00	0,00		
7.01 . 7-01.0-00.0-00.06 . 01 . 2.08 . 03	<i>Penyediaan Jasa Peralatan dan Perlengkapan Kantor</i>	9.900.000,00	9.900.000,00	0,00	100,00	
7.01 . 7-01.0-00.0-00.06 . 01 . 2.08 . 03 . 5.1	BELANJA OPERASI	9.900.000,00	9.900.000,00	0,00		
7.01 . 7-01.0-00.0-00.06 . 01 . 2.08 . 03 . 5.1.2	Belanja Barang dan Jasa	9.900.000,00	9.900.000,00	0,00		
7.01 . 7-01.0-00.0-00.06 . 01 . 2.09	<b>Pemeliharaan Barang Milik Daerah Penunjang Urusan Pemerintahan Daerah</b>	77.701.420,00	77.664.448,00	(36.972,00)	99,95	

KODE REKENING	URAIAN	JUMLAH (Rp)		BERTAMBAH / (BERKURANG)		DASAR HUKUM
		ANGGARAN SETELAH PERUBAHAN	REALISASI	(Rp)	(%)	
1	2	3	4	5 = 4 - 3	6	7
7.01 . 7-01.0-00.0-00.06 . 01 . 2.09 . 02	<i>Penyediaan Jasa Pemeliharaan, Biaya Pemeliharaan, Pajak dan Perizinan Kendaraan Dinas Operasional atau Lapangan</i>	48.773.420,00	48.736.448,00	(36.972,00)	99,92	
7.01 . 7-01.0-00.0-00.06 . 01 . 2.09 . 02 . 5.1	BELANJA OPERASI	48.773.420,00	48.736.448,00	(36.972,00)		
7.01 . 7-01.0-00.0-00.06 . 01 . 2.09 . 02 . 5.1.2	Belanja Barang dan Jasa	48.773.420,00	48.736.448,00	(36.972,00)		
7.01 . 7-01.0-00.0-00.06 . 01 . 2.09 . 06	<i>Pemeliharaan Peralatan dan Mesin Lainnya</i>	0,00	0,00	0,00	0,00	
7.01 . 7-01.0-00.0-00.06 . 01 . 2.09 . 06 . 5.1	BELANJA OPERASI	0,00	0,00	0,00		
7.01 . 7-01.0-00.0-00.06 . 01 . 2.09 . 06 . 5.1.2	Belanja Barang dan Jasa	0,00	0,00	0,00		
7.01 . 7-01.0-00.0-00.06 . 01 . 2.09 . 09	<i>Pemeliharaan/Rehabilitasi Gedung Kantor dan Bangunan Lainnya</i>	17.988.000,00	17.988.000,00	0,00	100,00	
7.01 . 7-01.0-00.0-00.06 . 01 . 2.09 . 09 . 5.1	BELANJA OPERASI	17.988.000,00	17.988.000,00	0,00		
7.01 . 7-01.0-00.0-00.06 . 01 . 2.09 . 09 . 5.1.2	Belanja Barang dan Jasa	17.988.000,00	17.988.000,00	0,00		
7.01 . 7-01.0-00.0-00.06 . 01 . 2.09 . 11	<i>Pemeliharaan/Rehabilitasi Sarana dan Prasarana Pendukung Gedung Kantor atau Bangunan Lainnya</i>	10.940.000,00	10.940.000,00	0,00	100,00	
7.01 . 7-01.0-00.0-00.06 . 01 . 2.09 . 11 . 5.1	BELANJA OPERASI	10.940.000,00	10.940.000,00	0,00		
7.01 . 7-01.0-00.0-00.06 . 01 . 2.09 . 11 . 5.1.2	Belanja Barang dan Jasa	10.940.000,00	10.940.000,00	0,00		
7.01 . 7-01.0-00.0-00.06 . 02	<b>Program Penyelenggaraan Pemerintahan Dan Pelayanan Publik</b>	22.440.830,00	22.440.830,00	0,00	100,00	
7.01 . 7-01.0-00.0-00.06 . 02 . 2.02	<b><i>Penyelenggaraan Urusan Pemerintahan yang tidak Dilaksanakan oleh Unit Kerja Perangkat Daerah yang Ada di Kecamatan</i></b>	22.440.830,00	22.440.830,00	0,00	100,00	
7.01 . 7-01.0-00.0-00.06 . 02 . 2.02 . 03	<i>Peningkatan Efektifitas Pelaksanaan Pelayanan kepada Masyarakat di Wilayah Kecamatan</i>	22.440.830,00	22.440.830,00	0,00	100,00	
7.01 . 7-01.0-00.0-00.06 . 02 . 2.02 . 03 . 5.1	BELANJA OPERASI	22.440.830,00	22.440.830,00	0,00		
7.01 . 7-01.0-00.0-00.06 . 02 . 2.02 . 03 . 5.1.2	Belanja Barang dan Jasa	22.440.830,00	22.440.830,00	0,00		
7.01 . 7-01.0-00.0-00.06 . 04	<b>Program Koordinasi Ketentraman Dan Ketertiban Umum</b>	19.800.000,00	19.800.000,00	0,00	100,00	
7.01 . 7-01.0-00.0-00.06 . 04 . 2.01	<b><i>Koordinasi Upaya Penyelenggaraan Ketenteraman dan Ketertiban Umum</i></b>	19.800.000,00	19.800.000,00	0,00	100,00	
7.01 . 7-01.0-00.0-00.06 . 04 . 2.01 . 01	<i>Sinergitas dengan Kepolisian Negara Republik Indonesia, Tentara Nasional Indonesia dan Instansi Vertikal di Wilayah Kecamatan</i>	19.800.000,00	19.800.000,00	0,00	100,00	
7.01 . 7-01.0-00.0-00.06 . 04 . 2.01 . 01 . 5.1	BELANJA OPERASI	19.800.000,00	19.800.000,00	0,00		
7.01 . 7-01.0-00.0-00.06 . 04 . 2.01 . 01 . 5.1.2	Belanja Barang dan Jasa	19.800.000,00	19.800.000,00	0,00		


<div><div></div><div><div>PEMERINTAH KABUPATEN BENER MERIAH</div><div>RINCIAN APBD MENURUT URUSAN PEMERINTAHAN DAERAH, ORGANISASI, PROGRAM, KEGIATAN, SUB KEGIATAN, KELOMPOK, DAN JENIS PENDAPATAN, BELANJA, DAN PEMBIAYAAN</div><div>TAHUN ANGGARAN 2021</div></div></div>						
<b>Urusan Pemerintahan</b> : 7		UNSUR KEWILAYAHAN				
<b>Bidang Pemerintahan</b> : 7 . 01		Administrasi Pemerintahan (Kecamatan)				
<b>Unit Organisasi</b> : 7 . 01 . 7-01.0-00.0-00.07		Kantor Camat Pintu Rime Gayo				
<b>Sub Unit Organisasi</b> : 7 . 01 . 7-01.0-00.0-00.07 . 01		Kantor Camat Pintu Rime Gayo				
KODE REKENING	URAIAN	JUMLAH (Rp)		BERTAMBAH / (BERKURANG)		DASAR HUKUM
		ANGGARAN SETELAH PERUBAHAN	REALISASI	(Rp)	(%)	
1	2	3	4	5 = 4 - 3	6	7
7.01 . 7-01.0-00.0-00.07 . 00 . 0.00 . 4	<b>PENDAPATAN DAERAH</b>	9.500.000,00	4.575.000,00	(4.925.000,00)	48,16	
7.01 . 7-01.0-00.0-00.07 . 00 . 0.00 . 00 . 4.1	<b>PENDAPATAN ASLI DAERAH (PAD)</b>	9.500.000,00	4.575.000,00	(4.925.000,00)		
7.01 . 7-01.0-00.0-00.07 . 00 . 0.00 . 00 . 4.1.1	Pajak Daerah	5.000.000,00	75.000,00	(4.925.000,00)		
7.01 . 7-01.0-00.0-00.07 . 00 . 0.00 . 00 . 4.1.2	Retribusi Daerah	4.500.000,00	4.500.000,00	0,00		
7.01 . 7-01.0-00.0-00.07 . 01 . 2.01 . 5	<b>BELANJA DAERAH</b>	1.755.946.635,00	1.746.543.994,00	(9.402.641,00)	99,46	
7.01 . 7-01.0-00.0-00.07 . 01	<b>Program Penunjang Urusan Pemerintahan Daerah Kabupaten/ Kota</b>	1.736.346.635,00	1.726.943.994,00	(9.402.641,00)	99,46	
7.01 . 7-01.0-00.0-00.07 . 01 . 2.01	<b>Perencanaan, Penganggaran, dan Evaluasi Kinerja Perangkat Daerah</b>	4.200.000,00	4.200.000,00	0,00	100,00	
7.01 . 7-01.0-00.0-00.07 . 01 . 2.01 . 01	Penyusunan Dokumen Perencanaan Perangkat Daerah	0,00	0,00	0,00	0,00	
7.01 . 7-01.0-00.0-00.07 . 01 . 2.01 . 01 . 5.1	BELANJA OPERASI	0,00	0,00	0,00		
7.01 . 7-01.0-00.0-00.07 . 01 . 2.01 . 01 . 5.1.2	Belanja Barang dan Jasa	0,00	0,00	0,00		
7.01 . 7-01.0-00.0-00.07 . 01 . 2.01 . 02	Koordinasi dan Penyusunan Dokumen RKA-SKPD	4.200.000,00	4.200.000,00	0,00	100,00	
7.01 . 7-01.0-00.0-00.07 . 01 . 2.01 . 02 . 5.1	BELANJA OPERASI	4.200.000,00	4.200.000,00	0,00		
7.01 . 7-01.0-00.0-00.07 . 01 . 2.01 . 02 . 5.1.2	Belanja Barang dan Jasa	4.200.000,00	4.200.000,00	0,00		
7.01 . 7-01.0-00.0-00.07 . 01 . 2.01 . 03	Koordinasi dan Penyusunan Dokumen Perubahan RKA-SKPD	0,00	0,00	0,00	0,00	
7.01 . 7-01.0-00.0-00.07 . 01 . 2.01 . 03 . 5.1	BELANJA OPERASI	0,00	0,00	0,00		
7.01 . 7-01.0-00.0-00.07 . 01 . 2.01 . 03 . 5.1.2	Belanja Barang dan Jasa	0,00	0,00	0,00		
7.01 . 7-01.0-00.0-00.07 . 01 . 2.02	<b>Administrasi Keuangan Perangkat Daerah</b>	1.252.304.635,00	1.250.225.196,00	(2.079.439,00)	99,83	
7.01 . 7-01.0-00.0-00.07 . 01 . 2.02 . 01	Penyediaan Gaji dan Tunjangan ASN	1.249.504.635,00	1.247.425.196,00	(2.079.439,00)	99,83	
7.01 . 7-01.0-00.0-00.07 . 01 . 2.02 . 01 . 5.1	BELANJA OPERASI	1.249.504.635,00	1.247.425.196,00	(2.079.439,00)		
7.01 . 7-01.0-00.0-00.07 . 01 . 2.02 . 01 . 5.1.1	Belanja Pegawai	1.249.504.635,00	1.247.425.196,00	(2.079.439,00)		

KODE REKENING	URAIAN	JUMLAH (Rp)		BERTAMBAH / (BERKURANG)		DASAR HUKUM
		ANGGARAN SETELAH PERUBAHAN	REALISASI	(Rp)	(%)	
1	2	3	4	5 = 4 - 3	6	7
7.01 . 7-01.0-00.0-00.07 . 01 . 2.02 . 05	<i>Koordinasi dan Penyusunan Laporan Keuangan Akhir Tahun SKPD</i>	2.800.000,00	2.800.000,00	0,00	100,00	
7.01 . 7-01.0-00.0-00.07 . 01 . 2.02 . 05 . 5.1	BELANJA OPERASI	2.800.000,00	2.800.000,00	0,00		
7.01 . 7-01.0-00.0-00.07 . 01 . 2.02 . 05 . 5.1.2	Belanja Barang dan Jasa	2.800.000,00	2.800.000,00	0,00		
7.01 . 7-01.0-00.0-00.07 . 01 . 2.02 . 07	<i>Koordinasi dan Penyusunan Laporan Keuangan Bulanan/Triwulanan/Semesteran SKPD</i>	0,00	0,00	0,00	0,00	
7.01 . 7-01.0-00.0-00.07 . 01 . 2.02 . 07 . 5.1	BELANJA OPERASI	0,00	0,00	0,00		
7.01 . 7-01.0-00.0-00.07 . 01 . 2.02 . 07 . 5.1.2	Belanja Barang dan Jasa	0,00	0,00	0,00		
7.01 . 7-01.0-00.0-00.07 . 01 . 2.03	<b>Administrasi Barang Milik Daerah pada Perangkat Daerah</b>	3.000.000,00	3.000.000,00	0,00	100,00	
7.01 . 7-01.0-00.0-00.07 . 01 . 2.03 . 01	<i>Penyusunan Perencanaan Kebutuhan Barang Milik Daerah SKPD</i>	3.000.000,00	3.000.000,00	0,00	100,00	
7.01 . 7-01.0-00.0-00.07 . 01 . 2.03 . 01 . 5.1	BELANJA OPERASI	3.000.000,00	3.000.000,00	0,00		
7.01 . 7-01.0-00.0-00.07 . 01 . 2.03 . 01 . 5.1.2	Belanja Barang dan Jasa	3.000.000,00	3.000.000,00	0,00		
7.01 . 7-01.0-00.0-00.07 . 01 . 2.03 . 05	<i>Rekonsiliasi dan Penyusunan Laporan Barang Milik Daerah pada SKPD</i>	0,00	0,00	0,00	0,00	
7.01 . 7-01.0-00.0-00.07 . 01 . 2.03 . 05 . 5.1	BELANJA OPERASI	0,00	0,00	0,00		
7.01 . 7-01.0-00.0-00.07 . 01 . 2.03 . 05 . 5.1.2	Belanja Barang dan Jasa	0,00	0,00	0,00		
7.01 . 7-01.0-00.0-00.07 . 01 . 2.05	<b>Administrasi Kepegawaian Perangkat Daerah</b>	130.200.000,00	130.200.000,00	0,00	100,00	
7.01 . 7-01.0-00.0-00.07 . 01 . 2.05 . 02	<i>Pengadaan Pakaian Dinas Beserta Atribut Kelengkapannya</i>	0,00	0,00	0,00	0,00	
7.01 . 7-01.0-00.0-00.07 . 01 . 2.05 . 02 . 5.1	BELANJA OPERASI	0,00	0,00	0,00		
7.01 . 7-01.0-00.0-00.07 . 01 . 2.05 . 02 . 5.1.2	Belanja Barang dan Jasa	0,00	0,00	0,00		
7.01 . 7-01.0-00.0-00.07 . 01 . 2.05 . 03	<i>Pendataan dan Pengolahan Administrasi Kepegawaian</i>	130.200.000,00	130.200.000,00	0,00	100,00	
7.01 . 7-01.0-00.0-00.07 . 01 . 2.05 . 03 . 5.1	BELANJA OPERASI	130.200.000,00	130.200.000,00	0,00		
7.01 . 7-01.0-00.0-00.07 . 01 . 2.05 . 03 . 5.1.2	Belanja Barang dan Jasa	130.200.000,00	130.200.000,00	0,00		
7.01 . 7-01.0-00.0-00.07 . 01 . 2.06	<b>Administrasi Umum Perangkat Daerah</b>	213.142.000,00	210.251.298,00	(2.890.702,00)	98,64	
7.01 . 7-01.0-00.0-00.07 . 01 . 2.06 . 03	<i>Penyediaan Peralatan Rumah Tangga</i>	789.000,00	789.000,00	0,00	100,00	
7.01 . 7-01.0-00.0-00.07 . 01 . 2.06 . 03 . 5.2	BELANJA MODAL	789.000,00	789.000,00	0,00		
7.01 . 7-01.0-00.0-00.07 . 01 . 2.06 . 03 . 5.2.2	Belanja Modal Peralatan dan Mesin	789.000,00	789.000,00	0,00		
7.01 . 7-01.0-00.0-00.07 . 01 . 2.06 . 04	<i>Penyediaan Bahan Logistik Kantor</i>	188.845.000,00	185.959.298,00	(2.885.702,00)	98,47	
7.01 . 7-01.0-00.0-00.07 . 01 . 2.06 . 04 . 5.1	BELANJA OPERASI	188.845.000,00	185.959.298,00	(2.885.702,00)		
7.01 . 7-01.0-00.0-00.07 . 01 . 2.06 . 04 . 5.1.2	Belanja Barang dan Jasa	188.845.000,00	185.959.298,00	(2.885.702,00)		
7.01 . 7-01.0-00.0-00.07 . 01 . 2.06 . 05	<i>Penyediaan Barang Cetak dan Penggandaan</i>	10.508.000,00	10.503.000,00	(5.000,00)	99,95	
7.01 . 7-01.0-00.0-00.07 . 01 . 2.06 . 05 . 5.1	BELANJA OPERASI	10.508.000,00	10.503.000,00	(5.000,00)		



KODE REKENING	URAIAN	JUMLAH (Rp)		BERTAMBAH / (BERKURANG)		DASAR HUKUM
		ANGGARAN SETELAH PERUBAHAN	REALISASI	(Rp)	(%)	
1	2	3	4	5 = 4 - 3	6	7
7.01 . 7-01.0-00.0-00.07 . 01 . 2.06 . 05 . 5.1.2	Belanja Barang dan Jasa	10.508.000,00	10.503.000,00	(5.000,00)		
7.01 . 7-01.0-00.0-00.07 . 01 . 2.06 . 08	<i>Fasilitasi Kunjungan Tamu</i>	13.000.000,00	13.000.000,00	0,00	100,00	
7.01 . 7-01.0-00.0-00.07 . 01 . 2.06 . 08 . 5.1	BELANJA OPERASI	13.000.000,00	13.000.000,00	0,00		
7.01 . 7-01.0-00.0-00.07 . 01 . 2.06 . 08 . 5.1.2	Belanja Barang dan Jasa	13.000.000,00	13.000.000,00	0,00		
7.01 . 7-01.0-00.0-00.07 . 01 . 2.06 . 08 . 5.2	BELANJA MODAL	0,00	0,00	0,00		
7.01 . 7-01.0-00.0-00.07 . 01 . 2.06 . 08 . 5.2.2	Belanja Modal Peralatan dan Mesin	0,00	0,00	0,00		
7.01 . 7-01.0-00.0-00.07 . 01 . 2.07	<b><i>Pengadaan Barang Milik Daerah Penunjang Urusan Pemerintah Daerah</i></b>	109.667.500,00	109.667.500,00	0,00	100,00	
7.01 . 7-01.0-00.0-00.07 . 01 . 2.07 . 05	<i>Pengadaan Mebel</i>	14.100.000,00	14.100.000,00	0,00	100,00	
7.01 . 7-01.0-00.0-00.07 . 01 . 2.07 . 05 . 5.2	BELANJA MODAL	14.100.000,00	14.100.000,00	0,00		
7.01 . 7-01.0-00.0-00.07 . 01 . 2.07 . 05 . 5.2.2	Belanja Modal Peralatan dan Mesin	14.100.000,00	14.100.000,00	0,00		
7.01 . 7-01.0-00.0-00.07 . 01 . 2.07 . 06	<i>Pengadaan Peralatan dan Mesin Lainnya</i>	35.567.500,00	35.567.500,00	0,00	100,00	
7.01 . 7-01.0-00.0-00.07 . 01 . 2.07 . 06 . 5.2	BELANJA MODAL	35.567.500,00	35.567.500,00	0,00		
7.01 . 7-01.0-00.0-00.07 . 01 . 2.07 . 06 . 5.2.2	Belanja Modal Peralatan dan Mesin	19.567.500,00	19.567.500,00	0,00		
7.01 . 7-01.0-00.0-00.07 . 01 . 2.07 . 06 . 5.2.3	Belanja Modal Gedung dan Bangunan	16.000.000,00	16.000.000,00	0,00		
7.01 . 7-01.0-00.0-00.07 . 01 . 2.07 . 11	<i>Pengadaan Sarana dan Prasarana Pendukung Gedung Kantor atau Bangunan Lainnya</i>	60.000.000,00	60.000.000,00	0,00	100,00	
7.01 . 7-01.0-00.0-00.07 . 01 . 2.07 . 11 . 5.1	BELANJA OPERASI	60.000.000,00	60.000.000,00	0,00		
7.01 . 7-01.0-00.0-00.07 . 01 . 2.07 . 11 . 5.1.2	Belanja Barang dan Jasa	60.000.000,00	60.000.000,00	0,00		
7.01 . 7-01.0-00.0-00.07 . 01 . 2.08	<b><i>Penyediaan Jasa Penunjang Urusan Pemerintahan Daerah</i></b>	16.400.000,00	16.400.000,00	0,00	100,00	
7.01 . 7-01.0-00.0-00.07 . 01 . 2.08 . 02	<i>Penyediaan Jasa Komunikasi, Sumber Daya Air dan Listrik</i>	16.400.000,00	16.400.000,00	0,00	100,00	
7.01 . 7-01.0-00.0-00.07 . 01 . 2.08 . 02 . 5.1	BELANJA OPERASI	16.400.000,00	16.400.000,00	0,00		
7.01 . 7-01.0-00.0-00.07 . 01 . 2.08 . 02 . 5.1.2	Belanja Barang dan Jasa	16.400.000,00	16.400.000,00	0,00		
7.01 . 7-01.0-00.0-00.07 . 01 . 2.09	<b><i>Pemeliharaan Barang Milik Daerah Penunjang Urusan Pemerintahan Daerah</i></b>	7.432.500,00	3.000.000,00	(4.432.500,00)	40,36	
7.01 . 7-01.0-00.0-00.07 . 01 . 2.09 . 02	<i>Penyediaan Jasa Pemeliharaan, Biaya Pemeliharaan, Pajak dan Perizinan Kendaraan Dinas Operasional atau Lapangan</i>	4.432.500,00	0,00	(4.432.500,00)	0,00	
7.01 . 7-01.0-00.0-00.07 . 01 . 2.09 . 02 . 5.1	BELANJA OPERASI	4.432.500,00	0,00	(4.432.500,00)		
7.01 . 7-01.0-00.0-00.07 . 01 . 2.09 . 02 . 5.1.2	Belanja Barang dan Jasa	4.432.500,00	0,00	(4.432.500,00)		
7.01 . 7-01.0-00.0-00.07 . 01 . 2.09 . 06	<i>Pemeliharaan Peralatan dan Mesin Lainnya</i>	3.000.000,00	3.000.000,00	0,00	100,00	
7.01 . 7-01.0-00.0-00.07 . 01 . 2.09 . 06 . 5.1	BELANJA OPERASI	3.000.000,00	3.000.000,00	0,00		
7.01 . 7-01.0-00.0-00.07 . 01 . 2.09 . 06 . 5.1.2	Belanja Barang dan Jasa	3.000.000,00	3.000.000,00	0,00		
7.01 . 7-01.0-00.0-00.07 . 04	<b>Program Koordinasi Ketentraman Dan Ketertiban Umum</b>	15.600.000,00	15.600.000,00	0,00	100,00	

KODE REKENING	URAIAN	JUMLAH (Rp)		BERTAMBAH / (BERKURANG)		DASAR HUKUM
		ANGGARAN SETELAH PERUBAHAN	REALISASI	(Rp)	(%)	
1	2	3	4	5 = 4 - 3	6	7
7.01 . 7-01.0-00.0-00.07 . 04 . 2.03	<b>Koordinasi Upaya Penyelenggaraan Ketenteraman dan Ketertiban Umum*****)</b>  <i>Sinergitas dengan Kepolisian Negara Republik Indonesia, Tentara Nasional Indonesia dan Instansi Vertikal di Wilayah Kecamatan*****)</i>  BELANJA OPERASI  Belanja Barang dan Jasa  <b>Program Penyelenggaraan Urusan Pemerintahan Umum</b>  <b>Penyelenggaraan Urusan Pemerintahan Umum sesuai Penugasan Kepala Daerah</b>  <i>Pelaksanaan Tugas Forum Koordinasi Pimpinan di Kecamatan</i>  BELANJA OPERASI  Belanja Barang dan Jasa  <b>Program Pembinaan Dan Pengawasan Pemerintahan Desa</b>  <b>Fasilitasi, Rekomendasi dan Koordinasi Pembinaan dan Pengawasan Pemerintahan Desa</b>  <i>Rekomendasi Pengangkatan dan Pemberhentian Perangkat Desa</i>  BELANJA OPERASI  Belanja Barang dan Jasa	15.600.000,00	15.600.000,00	0,00	100,00	
7.01 . 7-01.0-00.0-00.07 . 04 . 2.03 . 01		15.600.000,00	15.600.000,00	0,00	100,00	
7.01 . 7-01.0-00.0-00.07 . 04 . 2.03 . 01 . 5.1		15.600.000,00	15.600.000,00	0,00		
7.01 . 7-01.0-00.0-00.07 . 04 . 2.03 . 01 . 5.1.2		15.600.000,00	15.600.000,00	0,00		
7.01 . 7-01.0-00.0-00.07 . 05		0,00	0,00	0,00	0,00	
7.01 . 7-01.0-00.0-00.07 . 05 . 2.01		0,00	0,00	0,00	0,00	
7.01 . 7-01.0-00.0-00.07 . 05 . 2.01 . 08		0,00	0,00	0,00	0,00	
7.01 . 7-01.0-00.0-00.07 . 05 . 2.01 . 08 . 5.1		0,00	0,00	0,00		
7.01 . 7-01.0-00.0-00.07 . 05 . 2.01 . 08 . 5.1.2		0,00	0,00	0,00		
7.01 . 7-01.0-00.0-00.07 . 06		4.000.000,00	4.000.000,00	0,00	100,00	
7.01 . 7-01.0-00.0-00.07 . 06 . 2.01		4.000.000,00	4.000.000,00	0,00	100,00	
7.01 . 7-01.0-00.0-00.07 . 06 . 2.01 . 08		4.000.000,00	4.000.000,00	0,00	100,00	
7.01 . 7-01.0-00.0-00.07 . 06 . 2.01 . 08 . 5.1		4.000.000,00	4.000.000,00	0,00		
7.01 . 7-01.0-00.0-00.07 . 06 . 2.01 . 08 . 5.1.2		4.000.000,00	4.000.000,00	0,00		


<div><div></div><div><div>PEMERINTAH KABUPATEN BENER MERIAH</div><div>RINCIAN APBD MENURUT URUSAN PEMERINTAHAN DAERAH, ORGANISASI, PROGRAM, KEGIATAN, SUB KEGIATAN, KELOMPOK, DAN JENIS PENDAPATAN, BELANJA, DAN PEMBIAYAAN</div><div>TAHUN ANGGARAN 2021</div></div></div>						
<div>Urusan Pemerintahan : 7</div> <div>Bidang Pemerintahan : 7 . 01</div> <div>Unit Organisasi : 7 . 01 . 7-01.0-00.0-00.08</div> <div>Sub Unit Organisasi : 7 . 01 . 7-01.0-00.0-00.08 . 01</div>		<div>UNSUR KEWILAYAHAN</div> <div>Administrasi Pemerintahan (Kecamatan)</div> <div>Kantor Camat Gajah Putih</div> <div>Kantor Camat Gajah Putih</div>				
KODE REKENING	URAIAN	JUMLAH (Rp)		BERTAMBAH / (BERKURANG)		DASAR HUKUM
		ANGGARAN SETELAH PERUBAHAN	REALISASI	(Rp)	(%)	
1	2	3	4	5 = 4 - 3	6	7
7.01 . 7-01.0-00.0-00.08 . 00 . 0.00 . 4	PENDAPATAN DAERAH	6.500.000,00	3.925.000,00	(2.575.000,00)	60,38	
7.01 . 7-01.0-00.0-00.08 . 00 . 0.00 . 00 . 4.1	PENDAPATAN ASLI DAERAH (PAD)	6.500.000,00	3.925.000,00	(2.575.000,00)		
7.01 . 7-01.0-00.0-00.08 . 00 . 0.00 . 00 . 4.1.1	Pajak Daerah	1.500.000,00	925.000,00	(575.000,00)		
7.01 . 7-01.0-00.0-00.08 . 00 . 0.00 . 00 . 4.1.2	Retribusi Daerah	5.000.000,00	3.000.000,00	(2.000.000,00)		
7.01 . 7-01.0-00.0-00.08 . 01 . 2.01 . 5	BELANJA DAERAH	1.797.505.103,00	1.783.242.549,00	(14.262.554,00)	99,21	
7.01 . 7-01.0-00.0-00.08 . 01	Program Penunjang Urusan Pemerintahan Daerah Kabupaten/ Kota	1.670.305.103,00	1.665.242.549,00	(5.062.554,00)	99,70	
7.01 . 7-01.0-00.0-00.08 . 01 . 2.01	Perencanaan, Penganggaran, dan Evaluasi Kinerja Perangkat Daerah	0,00	0,00	0,00	0,00	
7.01 . 7-01.0-00.0-00.08 . 01 . 2.01 . 02	Koordinasi dan Penyusunan Dokumen RKA-SKPD	0,00	0,00	0,00	0,00	
7.01 . 7-01.0-00.0-00.08 . 01 . 2.01 . 02 . 5.1	BELANJA OPERASI	0,00	0,00	0,00		
7.01 . 7-01.0-00.0-00.08 . 01 . 2.01 . 02 . 5.1.2	Belanja Barang dan Jasa	0,00	0,00	0,00		
7.01 . 7-01.0-00.0-00.08 . 01 . 2.01 . 06	Koordinasi dan Penyusunan Laporan Capaian Kinerja dan Ikhtisar Realisasi Kinerja SKPD	0,00	0,00	0,00	0,00	
7.01 . 7-01.0-00.0-00.08 . 01 . 2.01 . 06 . 5.1	BELANJA OPERASI	0,00	0,00	0,00		
7.01 . 7-01.0-00.0-00.08 . 01 . 2.01 . 06 . 5.1.2	Belanja Barang dan Jasa	0,00	0,00	0,00		
7.01 . 7-01.0-00.0-00.08 . 01 . 2.02	Administrasi Keuangan Perangkat Daerah	1.326.507.128,00	1.323.641.123,00	(2.866.005,00)	99,78	
7.01 . 7-01.0-00.0-00.08 . 01 . 2.02 . 01	Penyediaan Gaji dan Tunjangan ASN	1.322.907.128,00	1.320.041.123,00	(2.866.005,00)	99,78	
7.01 . 7-01.0-00.0-00.08 . 01 . 2.02 . 01 . 5.1	BELANJA OPERASI	1.322.907.128,00	1.320.041.123,00	(2.866.005,00)		
7.01 . 7-01.0-00.0-00.08 . 01 . 2.02 . 01 . 5.1.1	Belanja Pegawai	1.322.907.128,00	1.320.041.123,00	(2.866.005,00)		
7.01 . 7-01.0-00.0-00.08 . 01 . 2.02 . 04	Koordinasi dan Pelaksanaan Akuntansi SKPD	3.600.000,00	3.600.000,00	0,00	100,00	
7.01 . 7-01.0-00.0-00.08 . 01 . 2.02 . 04 . 5.1	BELANJA OPERASI	3.600.000,00	3.600.000,00	0,00		
7.01 . 7-01.0-00.0-00.08 . 01 . 2.02 . 04 . 5.1.2	Belanja Barang dan Jasa	3.600.000,00	3.600.000,00	0,00		

KODE REKENING	URAIAN	JUMLAH (Rp)		BERTAMBAH / (BERKURANG)		DASAR HUKUM
		ANGGARAN SETELAH PERUBAHAN	REALISASI	(Rp)	(%)	
1	2	3	4	5 = 4 - 3	6	7
7.01 . 7-01.0-00.0-00.08 . 01 . 2.02 . 07	<i>Koordinasi dan Penyusunan Laporan Keuangan Bulanan/Triwulanan/Semesteran SKPD</i>	0,00	0,00	0,00	0,00	
7.01 . 7-01.0-00.0-00.08 . 01 . 2.02 . 07 . 5.1	BELANJA OPERASI	0,00	0,00	0,00		
7.01 . 7-01.0-00.0-00.08 . 01 . 2.02 . 07 . 5.1.2	Belanja Barang dan Jasa	0,00	0,00	0,00		
7.01 . 7-01.0-00.0-00.08 . 01 . 2.05	<b>Administrasi Kepegawaian Perangkat Daerah</b>	0,00	0,00	0,00	0,00	
7.01 . 7-01.0-00.0-00.08 . 01 . 2.05 . 02	<i>Pengadaan Pakaian Dinas Beserta Atribut Kelengkapannya</i>	0,00	0,00	0,00	0,00	
7.01 . 7-01.0-00.0-00.08 . 01 . 2.05 . 02 . 5.1	BELANJA OPERASI	0,00	0,00	0,00		
7.01 . 7-01.0-00.0-00.08 . 01 . 2.05 . 02 . 5.1.2	Belanja Barang dan Jasa	0,00	0,00	0,00		
7.01 . 7-01.0-00.0-00.08 . 01 . 2.06	<b>Administrasi Umum Perangkat Daerah</b>	260.843.950,00	259.449.800,00	(1.394.150,00)	99,47	
7.01 . 7-01.0-00.0-00.08 . 01 . 2.06 . 01	<i>Penyediaan Komponen Instalasi Listrik/Penerangan Bangunan Kantor</i>	4.745.000,00	4.744.000,00	(1.000,00)	99,98	
7.01 . 7-01.0-00.0-00.08 . 01 . 2.06 . 01 . 5.1	BELANJA OPERASI	4.745.000,00	4.744.000,00	(1.000,00)		
7.01 . 7-01.0-00.0-00.08 . 01 . 2.06 . 01 . 5.1.2	Belanja Barang dan Jasa	4.745.000,00	4.744.000,00	(1.000,00)		
7.01 . 7-01.0-00.0-00.08 . 01 . 2.06 . 02	<i>Penyediaan Peralatan dan Perlengkapan Kantor</i>	33.793.150,00	33.309.800,00	(483.350,00)	98,57	
7.01 . 7-01.0-00.0-00.08 . 01 . 2.06 . 02 . 5.2	BELANJA MODAL	33.793.150,00	33.309.800,00	(483.350,00)		
7.01 . 7-01.0-00.0-00.08 . 01 . 2.06 . 02 . 5.2.2	Belanja Modal Peralatan dan Mesin	33.793.150,00	33.309.800,00	(483.350,00)		
7.01 . 7-01.0-00.0-00.08 . 01 . 2.06 . 03	<i>Penyediaan Peralatan Rumah Tangga</i>	4.290.000,00	4.289.000,00	(1.000,00)	99,98	
7.01 . 7-01.0-00.0-00.08 . 01 . 2.06 . 03 . 5.1	BELANJA OPERASI	4.290.000,00	4.289.000,00	(1.000,00)		
7.01 . 7-01.0-00.0-00.08 . 01 . 2.06 . 03 . 5.1.2	Belanja Barang dan Jasa	4.290.000,00	4.289.000,00	(1.000,00)		
7.01 . 7-01.0-00.0-00.08 . 01 . 2.06 . 03 . 5.2	BELANJA MODAL	0,00	0,00	0,00		
7.01 . 7-01.0-00.0-00.08 . 01 . 2.06 . 03 . 5.2.2	Belanja Modal Peralatan dan Mesin	0,00	0,00	0,00		
7.01 . 7-01.0-00.0-00.08 . 01 . 2.06 . 04	<i>Penyediaan Bahan Logistik Kantor</i>	185.553.000,00	185.102.000,00	(451.000,00)	99,76	
7.01 . 7-01.0-00.0-00.08 . 01 . 2.06 . 04 . 5.1	BELANJA OPERASI	185.553.000,00	185.102.000,00	(451.000,00)		
7.01 . 7-01.0-00.0-00.08 . 01 . 2.06 . 04 . 5.1.2	Belanja Barang dan Jasa	185.553.000,00	185.102.000,00	(451.000,00)		
7.01 . 7-01.0-00.0-00.08 . 01 . 2.06 . 05	<i>Penyediaan Barang Cetak dan Penggandaan</i>	8.464.800,00	8.463.000,00	(1.800,00)	99,98	
7.01 . 7-01.0-00.0-00.08 . 01 . 2.06 . 05 . 5.1	BELANJA OPERASI	8.464.800,00	8.463.000,00	(1.800,00)		
7.01 . 7-01.0-00.0-00.08 . 01 . 2.06 . 05 . 5.1.2	Belanja Barang dan Jasa	8.464.800,00	8.463.000,00	(1.800,00)		
7.01 . 7-01.0-00.0-00.08 . 01 . 2.06 . 09	<i>Penyelenggaraan Rapat Koordinasi dan Konsultasi SKPD</i>	23.998.000,00	23.542.000,00	(456.000,00)	98,10	
7.01 . 7-01.0-00.0-00.08 . 01 . 2.06 . 09 . 5.1	BELANJA OPERASI	23.998.000,00	23.542.000,00	(456.000,00)		
7.01 . 7-01.0-00.0-00.08 . 01 . 2.06 . 09 . 5.1.2	Belanja Barang dan Jasa	23.998.000,00	23.542.000,00	(456.000,00)		
7.01 . 7-01.0-00.0-00.08 . 01 . 2.07	<b>Pengadaan Barang Milik Daerah Penunjang Urusan Pemerintah Daerah</b>	30.216.150,00	30.098.000,00	(118.150,00)	99,61	
7.01 . 7-01.0-00.0-00.08 . 01 . 2.07 . 06	<i>Pengadaan Peralatan dan Mesin Lainnya</i>	30.216.150,00	30.098.000,00	(118.150,00)	99,61	

KODE REKENING	URAIAN	JUMLAH (Rp)		BERTAMBAH / (BERKURANG)		DASAR HUKUM
		ANGGARAN SETELAH PERUBAHAN	REALISASI	(Rp)	(%)	
1	2	3	4	5 = 4 - 3	6	7
7.01 . 7-01.0-00.0-00.08 . 01 . 2.07 . 06 . 5.2	BELANJA MODAL	30.216.150,00	30.098.000,00	(118.150,00)		
7.01 . 7-01.0-00.0-00.08 . 01 . 2.07 . 06 . 5.2.2	Belanja Modal Peralatan dan Mesin	30.216.150,00	30.098.000,00	(118.150,00)		
7.01 . 7-01.0-00.0-00.08 . 01 . 2.08	<b>Penyediaan Jasa Penunjang Urusan Pemerintahan Daerah</b>	12.879.875,00	12.343.626,00	(536.249,00)	95,84	
7.01 . 7-01.0-00.0-00.08 . 01 . 2.08 . 02	<i>Penyediaan Jasa Komunikasi, Sumber Daya Air dan Listrik</i>	7.500.000,00	6.965.251,00	(534.749,00)	92,87	
7.01 . 7-01.0-00.0-00.08 . 01 . 2.08 . 02 . 5.1	BELANJA OPERASI	7.500.000,00	6.965.251,00	(534.749,00)		
7.01 . 7-01.0-00.0-00.08 . 01 . 2.08 . 02 . 5.1.2	Belanja Barang dan Jasa	7.500.000,00	6.965.251,00	(534.749,00)		
7.01 . 7-01.0-00.0-00.08 . 01 . 2.08 . 03	<i>Penyediaan Jasa Peralatan dan Perlengkapan Kantor</i>	5.379.875,00	5.378.375,00	(1.500,00)	99,97	
7.01 . 7-01.0-00.0-00.08 . 01 . 2.08 . 03 . 5.1	BELANJA OPERASI	5.379.875,00	5.378.375,00	(1.500,00)		
7.01 . 7-01.0-00.0-00.08 . 01 . 2.08 . 03 . 5.1.2	Belanja Barang dan Jasa	5.379.875,00	5.378.375,00	(1.500,00)		
7.01 . 7-01.0-00.0-00.08 . 01 . 2.09	<b>Pemeliharaan Barang Milik Daerah Penunjang Urusan Pemerintahan Daerah</b>	39.858.000,00	39.710.000,00	(148.000,00)	99,63	
7.01 . 7-01.0-00.0-00.08 . 01 . 2.09 . 02	<i>Penyediaan Jasa Pemeliharaan, Biaya Pemeliharaan, Pajak dan Perizinan Kendaraan Dinas Operasional atau Lapangan</i>	21.600.000,00	21.590.000,00	(10.000,00)	99,95	
7.01 . 7-01.0-00.0-00.08 . 01 . 2.09 . 02 . 5.1	BELANJA OPERASI	21.600.000,00	21.590.000,00	(10.000,00)		
7.01 . 7-01.0-00.0-00.08 . 01 . 2.09 . 02 . 5.1.2	Belanja Barang dan Jasa	21.600.000,00	21.590.000,00	(10.000,00)		
7.01 . 7-01.0-00.0-00.08 . 01 . 2.09 . 06	<i>Pemeliharaan Peralatan dan Mesin Lainnya</i>	8.258.000,00	8.120.000,00	(138.000,00)	98,33	
7.01 . 7-01.0-00.0-00.08 . 01 . 2.09 . 06 . 5.1	BELANJA OPERASI	8.258.000,00	8.120.000,00	(138.000,00)		
7.01 . 7-01.0-00.0-00.08 . 01 . 2.09 . 06 . 5.1.2	Belanja Barang dan Jasa	8.258.000,00	8.120.000,00	(138.000,00)		
7.01 . 7-01.0-00.0-00.08 . 01 . 2.09 . 09	<i>Pemeliharaan/Rehabilitasi Gedung Kantor dan Bangunan Lainnya</i>	10.000.000,00	10.000.000,00	0,00	100,00	
7.01 . 7-01.0-00.0-00.08 . 01 . 2.09 . 09 . 5.1	BELANJA OPERASI	10.000.000,00	10.000.000,00	0,00		
7.01 . 7-01.0-00.0-00.08 . 01 . 2.09 . 09 . 5.1.2	Belanja Barang dan Jasa	10.000.000,00	10.000.000,00	0,00		
7.01 . 7-01.0-00.0-00.08 . 02	<b>Program Penyelenggaraan Pemerintahan Dan Pelayanan Publik</b>	18.000.000,00	18.000.000,00	0,00	100,00	
7.01 . 7-01.0-00.0-00.08 . 02 . 2.02	<b>Penyelenggaraan Urusan Pemerintahan yang tidak Dilaksanakan oleh Unit Kerja Perangkat Daerah yang Ada di Kecamatan</b>	18.000.000,00	18.000.000,00	0,00	100,00	
7.01 . 7-01.0-00.0-00.08 . 02 . 2.02 . 02	<i>Fasilitasi Percepatan Pencapaian Standar Pelayanan Minimal di Wilayah Kecamatan</i>	18.000.000,00	18.000.000,00	0,00	100,00	
7.01 . 7-01.0-00.0-00.08 . 02 . 2.02 . 02 . 5.1	BELANJA OPERASI	18.000.000,00	18.000.000,00	0,00		
7.01 . 7-01.0-00.0-00.08 . 02 . 2.02 . 02 . 5.1.2	Belanja Barang dan Jasa	18.000.000,00	18.000.000,00	0,00		
7.01 . 7-01.0-00.0-00.08 . 04	<b>Program Koordinasi Ketentraman Dan Ketertiban Umum</b>	27.000.000,00	18.000.000,00	(9.000.000,00)	66,67	


KODE REKENING	URAIAN	JUMLAH (Rp)		BERTAMBAH / (BERKURANG)		DASAR HUKUM
		ANGGARAN SETELAH PERUBAHAN	REALISASI	(Rp)	(%)	
1	2	3	4	5 = 4 - 3	6	7
7.01 . 7-01.0-00.0-00.08 . 04 . 2.03	<b>Koordinasi Upaya Penyelenggaraan Ketenteraman dan Ketertiban Umum*****)</b>	27.000.000,00	18.000.000,00	(9.000.000,00)	66,67	
7.01 . 7-01.0-00.0-00.08 . 04 . 2.03 . 01		27.000.000,00	18.000.000,00	(9.000.000,00)	66,67	
	<i>Sinergitas dengan Kepolisian Negara Republik Indonesia, Tentara Nasional Indonesia dan Instansi Vertikal di Wilayah Kecamatan*****)</i>					
7.01 . 7-01.0-00.0-00.08 . 04 . 2.03 . 01 . 5.1	BELANJA OPERASI	27.000.000,00	18.000.000,00	(9.000.000,00)		
7.01 . 7-01.0-00.0-00.08 . 04 . 2.03 . 01 . 5.1.2	Belanja Barang dan Jasa	27.000.000,00	18.000.000,00	(9.000.000,00)		
7.01 . 7-01.0-00.0-00.08 . 05	<b>Program Penyelenggaraan Urusan Pemerintahan Umum</b>	0,00	0,00	0,00	0,00	
7.01 . 7-01.0-00.0-00.08 . 05 . 2.01	<b>Penyelenggaraan Urusan Pemerintahan Umum sesuai Penugasan Kepala Daerah</b>	0,00	0,00	0,00	0,00	
7.01 . 7-01.0-00.0-00.08 . 05 . 2.01 . 01	<i>Pembinaan Wawasan Kebangsaan dan Ketahanan Nasional dalam rangka Memantapkan Pengamalan Pancasila, Pelaksanaan Undang- Undang Dasar Negara Republik Indonesia Tahun 1945, Pelestarian Bhinneka Tunggal Ika Serta Pemertahanan dan Pemeliharaan Keutuhan Negara Kesatuan Republik Indonesia</i>	0,00	0,00	0,00	0,00	
7.01 . 7-01.0-00.0-00.08 . 05 . 2.01 . 01 . 5.1	BELANJA OPERASI	0,00	0,00	0,00		
7.01 . 7-01.0-00.0-00.08 . 05 . 2.01 . 01 . 5.1.2	Belanja Barang dan Jasa	0,00	0,00	0,00		
7.01 . 7-01.0-00.0-00.08 . 05 . 2.01 . 08	<i>Pelaksanaan Tugas Forum Koordinasi Pimpinan di Kecamatan</i>	0,00	0,00	0,00	0,00	
7.01 . 7-01.0-00.0-00.08 . 05 . 2.01 . 08 . 5.1	BELANJA OPERASI	0,00	0,00	0,00		
7.01 . 7-01.0-00.0-00.08 . 05 . 2.01 . 08 . 5.1.2	Belanja Barang dan Jasa	0,00	0,00	0,00		
7.01 . 7-01.0-00.0-00.08 . 06	<b>Program Pembinaan Dan Pengawasan Pemerintahan Desa</b>	82.200.000,00	82.000.000,00	(200.000,00)	99,76	
7.01 . 7-01.0-00.0-00.08 . 06 . 2.01	<b>Fasilitasi, Rekomendasi dan Koordinasi Pembinaan dan Pengawasan Pemerintahan Desa</b>	82.200.000,00	82.000.000,00	(200.000,00)	99,76	
7.01 . 7-01.0-00.0-00.08 . 06 . 2.01 . 03	<i>Fasilitasi Pengelolaan Keuangan Desa dan Pendayagunaan Aset Desa</i>	0,00	0,00	0,00	0,00	
7.01 . 7-01.0-00.0-00.08 . 06 . 2.01 . 03 . 5.1	BELANJA OPERASI	0,00	0,00	0,00		
7.01 . 7-01.0-00.0-00.08 . 06 . 2.01 . 03 . 5.1.2	Belanja Barang dan Jasa	0,00	0,00	0,00		
7.01 . 7-01.0-00.0-00.08 . 06 . 2.01 . 06	<i>Fasilitasi Pelaksanaan Pemilihan Kepala Desa</i>	68.500.000,00	68.300.000,00	(200.000,00)	99,71	
7.01 . 7-01.0-00.0-00.08 . 06 . 2.01 . 06 . 5.1	BELANJA OPERASI	68.500.000,00	68.300.000,00	(200.000,00)		
7.01 . 7-01.0-00.0-00.08 . 06 . 2.01 . 06 . 5.1.2	Belanja Barang dan Jasa	68.500.000,00	68.300.000,00	(200.000,00)		
7.01 . 7-01.0-00.0-00.08 . 06 . 2.01 . 15	<i>Fasilitasi Penataan, Pemanfaatan, dan Pendayagunaan Ruang Desa Serta Penetapan dan Penegeasan Batas Desa</i>	13.700.000,00	13.700.000,00	0,00	100,00	



<div><div>PEMERINTAH KABUPATEN BENER MERIAH</div><div>RINCIAN APBD MENURUT URUSAN PEMERINTAHAN DAERAH, ORGANISASI, PROGRAM, KEGIATAN, SUB KEGIATAN, KELOMPOK, DAN JENIS PENDAPATAN, BELANJA, DAN PEMBIAYAAN</div><div>TAHUN ANGGARAN 2021</div></div>						
Urusan Pemerintahan : 7		UNSUR KEWILAYAHAN				
Bidang Pemerintahan : 7 . 01		Administrasi Pemerintahan (Kecamatan)				
Unit Organisasi : 7 . 01 . 7-01.0-00.0-00.09		Kantor Camat Mesidah				
Sub Unit Organisasi : 7 . 01 . 7-01.0-00.0-00.09 . 01		Kantor Camat Mesidah				
KODE REKENING	URAIAN	JUMLAH (Rp)		BERTAMBAH / (BERKURANG)		DASAR HUKUM
		ANGGARAN SETELAH PERUBAHAN	REALISASI	(Rp)	(%)	
1	2	3	4	5 = 4 - 3	6	7
7.01 . 7-01.0-00.0-00.09 . 01 . 2.02 . 5	BELANJA DAERAH	1.483.559.048,00	1.478.091.212,00	(5.467.836,00)	99,63	
7.01 . 7-01.0-00.0-00.09 . 01	Program Penunjang Urusan Pemerintahan Daerah Kabupaten/Kota	1.483.559.048,00	1.478.091.212,00	(5.467.836,00)	99,63	
7.01 . 7-01.0-00.0-00.09 . 01 . 2.02	Administrasi Keuangan Perangkat Daerah	1.052.349.540,00	1.047.857.862,00	(4.491.678,00)	99,57	
7.01 . 7-01.0-00.0-00.09 . 01 . 2.02 . 01	Penyediaan Gaji dan Tunjangan ASN	1.052.349.540,00	1.047.857.862,00	(4.491.678,00)	99,57	
7.01 . 7-01.0-00.0-00.09 . 01 . 2.02 . 01 . 5.1	BELANJA OPERASI	1.052.349.540,00	1.047.857.862,00	(4.491.678,00)		
7.01 . 7-01.0-00.0-00.09 . 01 . 2.02 . 01 . 5.1.1	Belanja Pegawai	1.052.349.540,00	1.047.857.862,00	(4.491.678,00)		
7.01 . 7-01.0-00.0-00.09 . 01 . 2.05	Administrasi Kepegawaian Perangkat Daerah	19.190.000,00	19.190.000,00	0,00	100,00	
7.01 . 7-01.0-00.0-00.09 . 01 . 2.05 . 02	Pengadaan Pakaian Dinas Beserta Atribut Kelengkapannya	19.190.000,00	19.190.000,00	0,00	100,00	
7.01 . 7-01.0-00.0-00.09 . 01 . 2.05 . 02 . 5.1	BELANJA OPERASI	19.190.000,00	19.190.000,00	0,00		
7.01 . 7-01.0-00.0-00.09 . 01 . 2.05 . 02 . 5.1.2	Belanja Barang dan Jasa	19.190.000,00	19.190.000,00	0,00		
7.01 . 7-01.0-00.0-00.09 . 01 . 2.06	Administrasi Umum Perangkat Daerah	410.999.508,00	410.023.350,00	(976.158,00)	99,76	
7.01 . 7-01.0-00.0-00.09 . 01 . 2.06 . 01	Penyediaan Komponen Instalasi Listrik/Penerangan Bangunan Kantor	0,00	0,00	0,00	0,00	
7.01 . 7-01.0-00.0-00.09 . 01 . 2.06 . 01 . 5.1	BELANJA OPERASI	0,00	0,00	0,00		
7.01 . 7-01.0-00.0-00.09 . 01 . 2.06 . 01 . 5.1.2	Belanja Barang dan Jasa	0,00	0,00	0,00		
7.01 . 7-01.0-00.0-00.09 . 01 . 2.06 . 04	Penyediaan Bahan Logistik Kantor	402.939.508,00	401.963.350,00	(976.158,00)	99,70	
7.01 . 7-01.0-00.0-00.09 . 01 . 2.06 . 04 . 5.1	BELANJA OPERASI	327.979.508,00	327.003.350,00	(976.158,00)		
7.01 . 7-01.0-00.0-00.09 . 01 . 2.06 . 04 . 5.1.2	Belanja Barang dan Jasa	327.979.508,00	327.003.350,00	(976.158,00)		
7.01 . 7-01.0-00.0-00.09 . 01 . 2.06 . 04 . 5.2	BELANJA MODAL	74.960.000,00	74.960.000,00	0,00		
7.01 . 7-01.0-00.0-00.09 . 01 . 2.06 . 04 . 5.2.2	Belanja Modal Peralatan dan Mesin	57.460.000,00	57.460.000,00	0,00		
7.01 . 7-01.0-00.0-00.09 . 01 . 2.06 . 04 . 5.2.3	Belanja Modal Gedung dan Bangunan	17.500.000,00	17.500.000,00	0,00		




KODE REKENING	URAIAN	JUMLAH (Rp)		BERTAMBAH / (BERKURANG)		DASAR HUKUM
		ANGGARAN SETELAH PERUBAHAN	REALISASI	(Rp)	(%)	
1	2	3	4	5 = 4 - 3	6	7
7.01 . 7-01.0-00.0-00.09 . 01 . 2.06 . 05	<i>Penyediaan Barang Cetak dan Penggandaan</i>	5.000.000,00	5.000.000,00	0,00	100,00	
7.01 . 7-01.0-00.0-00.09 . 01 . 2.06 . 05 . 5.1	BELANJA OPERASI	5.000.000,00	5.000.000,00	0,00		
7.01 . 7-01.0-00.0-00.09 . 01 . 2.06 . 05 . 5.1.2	Belanja Barang dan Jasa	5.000.000,00	5.000.000,00	0,00		
7.01 . 7-01.0-00.0-00.09 . 01 . 2.06 . 09	<i>Penyelenggaraan Rapat Koordinasi dan Konsultasi SKPD</i>	3.060.000,00	3.060.000,00	0,00	100,00	
7.01 . 7-01.0-00.0-00.09 . 01 . 2.06 . 09 . 5.1	BELANJA OPERASI	3.060.000,00	3.060.000,00	0,00		
7.01 . 7-01.0-00.0-00.09 . 01 . 2.06 . 09 . 5.1.2	Belanja Barang dan Jasa	3.060.000,00	3.060.000,00	0,00		
7.01 . 7-01.0-00.0-00.09 . 01 . 2.08	<b><i>Penyediaan Jasa Penunjang Urusan Pemerintahan Daerah</i></b>	1.020.000,00	1.020.000,00	0,00	100,00	
7.01 . 7-01.0-00.0-00.09 . 01 . 2.08 . 02	<i>Penyediaan Jasa Komunikasi, Sumber Daya Air dan Listrik</i>	1.020.000,00	1.020.000,00	0,00	100,00	
7.01 . 7-01.0-00.0-00.09 . 01 . 2.08 . 02 . 5.1	BELANJA OPERASI	1.020.000,00	1.020.000,00	0,00		
7.01 . 7-01.0-00.0-00.09 . 01 . 2.08 . 02 . 5.1.2	Belanja Barang dan Jasa	1.020.000,00	1.020.000,00	0,00		

<div><div></div><div><b>PEMERINTAH KABUPATEN BENER MERIAH</b> <b>RINCIAN APBD MENURUT URUSAN PEMERINTAHAN DAERAH, ORGANISASI, PROGRAM, KEGIATAN, SUB KEGIATAN, KELOMPOK, DAN JENIS PENDAPATAN, BELANJA, DAN PEMBIAYAAN</b> TAHUN ANGGARAN 2021</div></div>						
<b>Urusan Pemerintahan</b> : 7		UNSUR KEWILAYAHAN				
<b>Bidang Pemerintahan</b> : 7 . 01		Administrasi Pemerintahan (Kecamatan)				
<b>Unit Organisasi</b> : 7 . 01 . 7-01.0-00.0-00.10		Kantor Camat Bener Kelipah				
<b>Sub Unit Organisasi</b> : 7 . 01 . 7-01.0-00.0-00.10 . 01		Kantor Camat Bener Kelipah				
KODE REKENING	URAIAN	JUMLAH (Rp)		BERTAMBAH / (BERKURANG)		DASAR HUKUM
		ANGGARAN SETELAH PERUBAHAN	REALISASI	(Rp)	(%)	
1	2	3	4	5 = 4 - 3	6	7
7.01 . 7-01.0-00.0-00.10 . 01 . 2.02 . 5	<b>BELANJA DAERAH</b>	1.597.071.656,00	1.584.649.215,00	(12.422.441,00)	99,22	
7.01 . 7-01.0-00.0-00.10 . 01	<b>Program Penunjang Urusan Pemerintahan Daerah Kabupaten/Kota</b>	1.559.871.656,00	1.547.449.215,00	(12.422.441,00)	99,20	
7.01 . 7-01.0-00.0-00.10 . 01 . 2.02	<i>Administrasi Keuangan Perangkat Daerah</i>	1.184.000.056,00	1.180.288.340,00	(3.711.716,00)	99,69	
7.01 . 7-01.0-00.0-00.10 . 01 . 2.02 . 01	<i>Penyediaan Gaji dan Tunjangan ASN</i>	1.184.000.056,00	1.180.288.340,00	(3.711.716,00)	99,69	
7.01 . 7-01.0-00.0-00.10 . 01 . 2.02 . 01 . 5.1	BELANJA OPERASI	1.184.000.056,00	1.180.288.340,00	(3.711.716,00)		
7.01 . 7-01.0-00.0-00.10 . 01 . 2.02 . 01 . 5.1.1	Belanja Pegawai	1.184.000.056,00	1.180.288.340,00	(3.711.716,00)		
7.01 . 7-01.0-00.0-00.10 . 01 . 2.05	<i>Administrasi Kepegawaian Perangkat Daerah</i>	0,00	0,00	0,00	0,00	
7.01 . 7-01.0-00.0-00.10 . 01 . 2.05 . 02	<i>Pengadaan Pakaian Dinas Beserta Atribut Kelengkapannya</i>	0,00	0,00	0,00	0,00	
7.01 . 7-01.0-00.0-00.10 . 01 . 2.05 . 02 . 5.1	BELANJA OPERASI	0,00	0,00	0,00		
7.01 . 7-01.0-00.0-00.10 . 01 . 2.05 . 02 . 5.1.2	Belanja Barang dan Jasa	0,00	0,00	0,00		
7.01 . 7-01.0-00.0-00.10 . 01 . 2.06	<i>Administrasi Umum Perangkat Daerah</i>	273.472.225,00	266.861.500,00	(6.610.725,00)	97,58	
7.01 . 7-01.0-00.0-00.10 . 01 . 2.06 . 01	<i>Penyediaan Komponen Instalasi Listrik/Penerangan Bangunan Kantor</i>	5.449.000,00	4.816.500,00	(632.500,00)	88,39	
7.01 . 7-01.0-00.0-00.10 . 01 . 2.06 . 01 . 5.1	BELANJA OPERASI	5.449.000,00	4.816.500,00	(632.500,00)		
7.01 . 7-01.0-00.0-00.10 . 01 . 2.06 . 01 . 5.1.2	Belanja Barang dan Jasa	5.449.000,00	4.816.500,00	(632.500,00)		
7.01 . 7-01.0-00.0-00.10 . 01 . 2.06 . 02	<i>Penyediaan Peralatan dan Perlengkapan Kantor</i>	150.493.225,00	150.020.000,00	(473.225,00)	99,69	
7.01 . 7-01.0-00.0-00.10 . 01 . 2.06 . 02 . 5.1	BELANJA OPERASI	150.493.225,00	150.020.000,00	(473.225,00)		
7.01 . 7-01.0-00.0-00.10 . 01 . 2.06 . 02 . 5.1.2	Belanja Barang dan Jasa	150.493.225,00	150.020.000,00	(473.225,00)		
7.01 . 7-01.0-00.0-00.10 . 01 . 2.06 . 03	<i>Penyediaan Peralatan Rumah Tangga</i>	4.500.000,00	4.497.000,00	(3.000,00)	99,93	
7.01 . 7-01.0-00.0-00.10 . 01 . 2.06 . 03 . 5.1	BELANJA OPERASI	4.500.000,00	4.497.000,00	(3.000,00)		
7.01 . 7-01.0-00.0-00.10 . 01 . 2.06 . 03 . 5.1.2	Belanja Barang dan Jasa	4.500.000,00	4.497.000,00	(3.000,00)		

KODE REKENING	URAIAN	JUMLAH (Rp)		BERTAMBAH / (BERKURANG)		DASAR HUKUM
		ANGGARAN SETELAH PERUBAHAN	REALISASI	(Rp)	(%)	
1	2	3	4	5 = 4 - 3	6	7
7.01 . 7-01.0-00.0-00.10 . 01 . 2.06 . 04	<i>Penyediaan Bahan Logistik Kantor</i>	104.030.000,00	99.238.000,00	(4.792.000,00)	95,39	
7.01 . 7-01.0-00.0-00.10 . 01 . 2.06 . 04 . 5.1	BELANJA OPERASI	104.030.000,00	99.238.000,00	(4.792.000,00)		
7.01 . 7-01.0-00.0-00.10 . 01 . 2.06 . 04 . 5.1.2	Belanja Barang dan Jasa	104.030.000,00	99.238.000,00	(4.792.000,00)		
7.01 . 7-01.0-00.0-00.10 . 01 . 2.06 . 05	<i>Penyediaan Barang Cetak dan Penggandaan</i>	9.000.000,00	8.290.000,00	(710.000,00)	92,11	
7.01 . 7-01.0-00.0-00.10 . 01 . 2.06 . 05 . 5.1	BELANJA OPERASI	9.000.000,00	8.290.000,00	(710.000,00)		
7.01 . 7-01.0-00.0-00.10 . 01 . 2.06 . 05 . 5.1.2	Belanja Barang dan Jasa	9.000.000,00	8.290.000,00	(710.000,00)		
7.01 . 7-01.0-00.0-00.10 . 01 . 2.07	<b><i>Pengadaan Barang Milik Daerah Penunjang Urusan Pemerintahan Daerah</i></b>	47.398.000,00	46.348.000,00	(1.050.000,00)	97,78	
7.01 . 7-01.0-00.0-00.10 . 01 . 2.07 . 10	<i>Pengadaan Sarana dan Prasarana Gedung Kantor atau Bangunan Lainnya</i>	47.398.000,00	46.348.000,00	(1.050.000,00)	97,78	
7.01 . 7-01.0-00.0-00.10 . 01 . 2.07 . 10 . 5.2	BELANJA MODAL	47.398.000,00	46.348.000,00	(1.050.000,00)		
7.01 . 7-01.0-00.0-00.10 . 01 . 2.07 . 10 . 5.2.2	Belanja Modal Peralatan dan Mesin	47.398.000,00	46.348.000,00	(1.050.000,00)		
7.01 . 7-01.0-00.0-00.10 . 01 . 2.08	<b><i>Penyediaan Jasa Penunjang Urusan Pemerintahan Daerah</i></b>	7.250.000,00	6.492.000,00	(758.000,00)	89,54	
7.01 . 7-01.0-00.0-00.10 . 01 . 2.08 . 02	<i>Penyediaan Jasa Komunikasi, Sumber Daya Air dan Listrik</i>	7.250.000,00	6.492.000,00	(758.000,00)	89,54	
7.01 . 7-01.0-00.0-00.10 . 01 . 2.08 . 02 . 5.1	BELANJA OPERASI	7.250.000,00	6.492.000,00	(758.000,00)		
7.01 . 7-01.0-00.0-00.10 . 01 . 2.08 . 02 . 5.1.2	Belanja Barang dan Jasa	7.250.000,00	6.492.000,00	(758.000,00)		
7.01 . 7-01.0-00.0-00.10 . 01 . 2.09	<b><i>Pemeliharaan Barang Milik Daerah Penunjang Urusan Pemerintahan Daerah</i></b>	47.751.375,00	47.459.375,00	(292.000,00)	99,39	
7.01 . 7-01.0-00.0-00.10 . 01 . 2.09 . 02	<i>Penyediaan Jasa Pemeliharaan, Biaya Pemeliharaan, Pajak dan Perizinan Kendaraan Dinas Operasional atau Lapangan</i>	34.251.375,00	34.250.375,00	(1.000,00)	100,00	
7.01 . 7-01.0-00.0-00.10 . 01 . 2.09 . 02 . 5.1	BELANJA OPERASI	34.251.375,00	34.250.375,00	(1.000,00)		
7.01 . 7-01.0-00.0-00.10 . 01 . 2.09 . 02 . 5.1.2	Belanja Barang dan Jasa	34.251.375,00	34.250.375,00	(1.000,00)		
7.01 . 7-01.0-00.0-00.10 . 01 . 2.09 . 06	<i>Pemeliharaan Peralatan dan Mesin Lainnya</i>	4.500.000,00	4.209.000,00	(291.000,00)	93,53	
7.01 . 7-01.0-00.0-00.10 . 01 . 2.09 . 06 . 5.1	BELANJA OPERASI	4.500.000,00	4.209.000,00	(291.000,00)		
7.01 . 7-01.0-00.0-00.10 . 01 . 2.09 . 06 . 5.1.2	Belanja Barang dan Jasa	4.500.000,00	4.209.000,00	(291.000,00)		
7.01 . 7-01.0-00.0-00.10 . 01 . 2.09 . 10	<i>Pemeliharaan/Rehabilitasi Sarana dan Prasarana Gedung Kantor atau Bangunan Lainnya</i>	9.000.000,00	9.000.000,00	0,00	100,00	
7.01 . 7-01.0-00.0-00.10 . 01 . 2.09 . 10 . 5.1	BELANJA OPERASI	9.000.000,00	9.000.000,00	0,00		
7.01 . 7-01.0-00.0-00.10 . 01 . 2.09 . 10 . 5.1.2	Belanja Barang dan Jasa	9.000.000,00	9.000.000,00	0,00		
7.01 . 7-01.0-00.0-00.10 . 02	<b>Program Penyelenggaraan Pemerintahan Dan Pelayanan Publik</b>	19.200.000,00	19.200.000,00	0,00	100,00	
7.01 . 7-01.0-00.0-00.10 . 02 . 2.02	<b><i>Penyelenggaraan Urusan Pemerintahan yang tidak Dilaksanakan oleh Unit Kerja Perangkat Daerah yang Ada di Kecamatan</i></b>	19.200.000,00	19.200.000,00	0,00	100,00	

KODE REKENING	URAIAN	JUMLAH (Rp)		BERTAMBAH / (BERKURANG)		DASAR HUKUM
		ANGGARAN SETELAH PERUBAHAN	REALISASI	(Rp)	(%)	
1	2	3	4	5 = 4 - 3	6	7
7.01 . 7-01.0-00.0-00.10 . 02 . 2.02 . 02	<i>Fasilitasi Percepatan Pencapaian Standar Pelayanan Minimal di Wilayah Kecamatan</i>	19.200.000,00	19.200.000,00	0,00	100,00	
7.01 . 7-01.0-00.0-00.10 . 02 . 2.02 . 02 . 5.1	BELANJA OPERASI	19.200.000,00	19.200.000,00	0,00		
7.01 . 7-01.0-00.0-00.10 . 02 . 2.02 . 02 . 5.1.2	Belanja Barang dan Jasa	19.200.000,00	19.200.000,00	0,00		
7.01 . 7-01.0-00.0-00.10 . 04	<b>Program Koordinasi Ketentraman Dan Ketertiban Umum</b>	18.000.000,00	18.000.000,00	0,00	100,00	
7.01 . 7-01.0-00.0-00.10 . 04 . 2.03	<b><i>Koordinasi Upaya Penyelenggaraan Ketenteraman dan Ketertiban Umum*****)</i></b>	18.000.000,00	18.000.000,00	0,00	100,00	
7.01 . 7-01.0-00.0-00.10 . 04 . 2.03 . 01	<i>Sinergitas dengan Kepolisian Negara Republik Indonesia, Tentara Nasional Indonesia dan Instansi Vertikal di Wilayah Kecamatan*****)</i>	18.000.000,00	18.000.000,00	0,00	100,00	
7.01 . 7-01.0-00.0-00.10 . 04 . 2.03 . 01 . 5.1	BELANJA OPERASI	18.000.000,00	18.000.000,00	0,00		
7.01 . 7-01.0-00.0-00.10 . 04 . 2.03 . 01 . 5.1.2	Belanja Barang dan Jasa	18.000.000,00	18.000.000,00	0,00		
7.01 . 7-01.0-00.0-00.10 . 05	<b>Program Penyelenggaraan Urusan Pemerintahan Umum</b>	0,00	0,00	0,00	0,00	
7.01 . 7-01.0-00.0-00.10 . 05 . 2.01	<b><i>Penyelenggaraan Urusan Pemerintahan Umum sesuai Penugasan Kepala Daerah</i></b>	0,00	0,00	0,00	0,00	
7.01 . 7-01.0-00.0-00.10 . 05 . 2.01 . 02	<i>Fasilitasi, Koordinasi dan Pembinaan (Bimtek, Sosialisasi, Konsultasi) Wawasan Kebangsaan dan Ketahanan Nasional</i>	0,00	0,00	0,00	0,00	
7.01 . 7-01.0-00.0-00.10 . 05 . 2.01 . 02 . 5.1	BELANJA OPERASI	0,00	0,00	0,00		
7.01 . 7-01.0-00.0-00.10 . 05 . 2.01 . 02 . 5.1.2	Belanja Barang dan Jasa	0,00	0,00	0,00		

<div><div>PEMERINTAH KABUPATEN BENER MERIAH</div><div>RINCIAN APBD MENURUT URUSAN PEMERINTAHAN DAERAH, ORGANISASI, PROGRAM, KEGIATAN, SUB KEGIATAN, KELOMPOK, DAN JENIS PENDAPATAN, BELANJA, DAN PEMBIAYAAN</div><div>TAHUN ANGGARAN 2021</div></div>						
Urusan Pemerintahan : 8		UNSUR PEMERINTAHAN UMUM				
Bidang Pemerintahan : 8 . 01		Kesatuan Bangsa dan Politik				
Unit Organisasi : 8 . 01 . 8-01.0-00.0-00.01		Badan Kesatuan Bangsa dan Politik				
Sub Unit Organisasi : 8 . 01 . 8-01.0-00.0-00.01 . 01		Badan Kesatuan Bangsa dan Politik				
KODE REKENING	URAIAN	JUMLAH (Rp)		BERTAMBAH / (BERKURANG)		DASAR HUKUM
		ANGGARAN SETELAH PERUBAHAN	REALISASI	(Rp)	(%)	
1	2	3	4	5 = 4 - 3	6	7
8.01 . 8-01.0-00.0-00.01 . 01 . 2.02 . 5	BELANJA DAERAH	2.464.658.887,00	2.449.908.469,00	(14.750.418,00)	99,40	
8.01 . 8-01.0-00.0-00.01 . 01	Program Penunjang Urusan Pemerintahan Daerah Kabupaten/ Kota	2.080.558.337,00	2.068.861.794,00	(11.696.543,00)	99,44	
8.01 . 8-01.0-00.0-00.01 . 01 . 2.02	Administrasi Keuangan Perangkat Daerah	1.672.149.793,00	1.667.468.804,00	(4.680.989,00)	99,72	
8.01 . 8-01.0-00.0-00.01 . 01 . 2.02 . 01	Penyediaan Gaji dan Tunjangan ASN	1.628.673.793,00	1.623.992.804,00	(4.680.989,00)	99,71	
8.01 . 8-01.0-00.0-00.01 . 01 . 2.02 . 01 . 5.1	BELANJA OPERASI	1.628.673.793,00	1.623.992.804,00	(4.680.989,00)		
8.01 . 8-01.0-00.0-00.01 . 01 . 2.02 . 01 . 5.1.1	Belanja Pegawai	1.628.673.793,00	1.623.992.804,00	(4.680.989,00)		
8.01 . 8-01.0-00.0-00.01 . 01 . 2.02 . 02	Penyediaan Administrasi Pelaksanaan Tugas ASN	43.476.000,00	43.476.000,00	0,00	100,00	
8.01 . 8-01.0-00.0-00.01 . 01 . 2.02 . 02 . 5.1	BELANJA OPERASI	43.476.000,00	43.476.000,00	0,00		
8.01 . 8-01.0-00.0-00.01 . 01 . 2.02 . 02 . 5.1.2	Belanja Barang dan Jasa	43.476.000,00	43.476.000,00	0,00		
8.01 . 8-01.0-00.0-00.01 . 01 . 2.06	Administrasi Umum Perangkat Daerah	218.051.125,00	215.965.300,00	(2.085.825,00)	99,04	
8.01 . 8-01.0-00.0-00.01 . 01 . 2.06 . 01	Penyediaan Komponen Instalasi Listrik/Penerangan Bangunan Kantor	2.000.000,00	1.954.000,00	(46.000,00)	97,70	
8.01 . 8-01.0-00.0-00.01 . 01 . 2.06 . 01 . 5.1	BELANJA OPERASI	2.000.000,00	1.954.000,00	(46.000,00)		
8.01 . 8-01.0-00.0-00.01 . 01 . 2.06 . 01 . 5.1.2	Belanja Barang dan Jasa	2.000.000,00	1.954.000,00	(46.000,00)		
8.01 . 8-01.0-00.0-00.01 . 01 . 2.06 . 02	Penyediaan Peralatan dan Perlengkapan Kantor	25.000.000,00	24.841.000,00	(159.000,00)	99,36	
8.01 . 8-01.0-00.0-00.01 . 01 . 2.06 . 02 . 5.1	BELANJA OPERASI	25.000.000,00	24.841.000,00	(159.000,00)		
8.01 . 8-01.0-00.0-00.01 . 01 . 2.06 . 02 . 5.1.2	Belanja Barang dan Jasa	25.000.000,00	24.841.000,00	(159.000,00)		
8.01 . 8-01.0-00.0-00.01 . 01 . 2.06 . 04	Penyediaan Bahan Logistik Kantor	65.150.000,00	64.496.000,00	(654.000,00)	99,00	
8.01 . 8-01.0-00.0-00.01 . 01 . 2.06 . 04 . 5.1	BELANJA OPERASI	65.150.000,00	64.496.000,00	(654.000,00)		
8.01 . 8-01.0-00.0-00.01 . 01 . 2.06 . 04 . 5.1.2	Belanja Barang dan Jasa	65.150.000,00	64.496.000,00	(654.000,00)		
8.01 . 8-01.0-00.0-00.01 . 01 . 2.06 . 05	Penyediaan Barang Cetak dan Penggandaan	16.930.000,00	16.926.600,00	(3.400,00)	99,98	
8.01 . 8-01.0-00.0-00.01 . 01 . 2.06 . 05 . 5.1	BELANJA OPERASI	16.930.000,00	16.926.600,00	(3.400,00)		


KODE REKENING	URAIAN	JUMLAH (Rp)		BERTAMBAH / (BERKURANG)		DASAR HUKUM
		ANGGARAN SETELAH PERUBAHAN	REALISASI	(Rp)	(%)	
1	2	3	4	5 = 4 - 3	6	7
8.01 . 8-01.0-00.0-00.01 . 01 . 2.06 . 05 . 5.1.2	Belanja Barang dan Jasa	16.930.000,00	16.926.600,00	(3.400,00)		
8.01 . 8-01.0-00.0-00.01 . 01 . 2.06 . 06	<i>Penyediaan Bahan Bacaan dan Peraturan Perundang-undangan</i>	3.600.000,00	2.400.000,00	(1.200.000,00)	66,67	
8.01 . 8-01.0-00.0-00.01 . 01 . 2.06 . 06 . 5.1	BELANJA OPERASI	3.600.000,00	2.400.000,00	(1.200.000,00)		
8.01 . 8-01.0-00.0-00.01 . 01 . 2.06 . 06 . 5.1.2	Belanja Barang dan Jasa	3.600.000,00	2.400.000,00	(1.200.000,00)		
8.01 . 8-01.0-00.0-00.01 . 01 . 2.06 . 09	<i>Penyelenggaraan Rapat Koordinasi dan Konsultasi SKPD</i>	105.371.125,00	105.347.700,00	(23.425,00)	99,98	
8.01 . 8-01.0-00.0-00.01 . 01 . 2.06 . 09 . 5.1	BELANJA OPERASI	105.371.125,00	105.347.700,00	(23.425,00)		
8.01 . 8-01.0-00.0-00.01 . 01 . 2.06 . 09 . 5.1.2	Belanja Barang dan Jasa	105.371.125,00	105.347.700,00	(23.425,00)		
8.01 . 8-01.0-00.0-00.01 . 01 . 2.07	<b>Pengadaan Barang Milik Daerah Penunjang Urusan Pemerintah Daerah</b>	0,00	0,00	0,00	0,00	
8.01 . 8-01.0-00.0-00.01 . 01 . 2.07 . 06	<i>Pengadaan Peralatan dan Mesin Lainnya</i>	0,00	0,00	0,00	0,00	
8.01 . 8-01.0-00.0-00.01 . 01 . 2.07 . 06 . 5.2	BELANJA MODAL	0,00	0,00	0,00		
8.01 . 8-01.0-00.0-00.01 . 01 . 2.07 . 06 . 5.2.2	Belanja Modal Peralatan dan Mesin	0,00	0,00	0,00		
8.01 . 8-01.0-00.0-00.01 . 01 . 2.08	<b>Penyediaan Jasa Penunjang Urusan Pemerintahan Daerah</b>	131.394.069,00	129.732.500,00	(1.661.569,00)	98,74	
8.01 . 8-01.0-00.0-00.01 . 01 . 2.08 . 01	<i>Penyediaan Jasa Surat Menyurat</i>	1.000.000,00	1.000.000,00	0,00	100,00	
8.01 . 8-01.0-00.0-00.01 . 01 . 2.08 . 01 . 5.1	BELANJA OPERASI	1.000.000,00	1.000.000,00	0,00		
8.01 . 8-01.0-00.0-00.01 . 01 . 2.08 . 01 . 5.1.2	Belanja Barang dan Jasa	1.000.000,00	1.000.000,00	0,00		
8.01 . 8-01.0-00.0-00.01 . 01 . 2.08 . 02	<i>Penyediaan Jasa Komunikasi, Sumber Daya Air dan Listrik</i>	8.994.069,00	7.332.500,00	(1.661.569,00)	81,53	
8.01 . 8-01.0-00.0-00.01 . 01 . 2.08 . 02 . 5.1	BELANJA OPERASI	8.994.069,00	7.332.500,00	(1.661.569,00)		
8.01 . 8-01.0-00.0-00.01 . 01 . 2.08 . 02 . 5.1.2	Belanja Barang dan Jasa	8.994.069,00	7.332.500,00	(1.661.569,00)		
8.01 . 8-01.0-00.0-00.01 . 01 . 2.08 . 04	<i>Penyediaan Jasa Pelayanan Umum Kantor</i>	121.400.000,00	121.400.000,00	0,00	100,00	
8.01 . 8-01.0-00.0-00.01 . 01 . 2.08 . 04 . 5.1	BELANJA OPERASI	121.400.000,00	121.400.000,00	0,00		
8.01 . 8-01.0-00.0-00.01 . 01 . 2.08 . 04 . 5.1.2	Belanja Barang dan Jasa	121.400.000,00	121.400.000,00	0,00		
8.01 . 8-01.0-00.0-00.01 . 01 . 2.09	<b>Pemeliharaan Barang Milik Daerah Penunjang Urusan Pemerintahan Daerah</b>	58.963.350,00	55.695.190,00	(3.268.160,00)	94,46	
8.01 . 8-01.0-00.0-00.01 . 01 . 2.09 . 01	<i>Penyediaan Jasa Pemeliharaan, Biaya Pemeliharaan, dan Pajak Kendaraan Perorangan Dinas atau Kendaraan Dinas Jabatan</i>	51.963.350,00	48.716.190,00	(3.247.160,00)	93,75	
8.01 . 8-01.0-00.0-00.01 . 01 . 2.09 . 01 . 5.1	BELANJA OPERASI	51.963.350,00	48.716.190,00	(3.247.160,00)		
8.01 . 8-01.0-00.0-00.01 . 01 . 2.09 . 01 . 5.1.2	Belanja Barang dan Jasa	51.963.350,00	48.716.190,00	(3.247.160,00)		
8.01 . 8-01.0-00.0-00.01 . 01 . 2.09 . 06	<i>Pemeliharaan Peralatan dan Mesin Lainnya</i>	2.000.000,00	1.980.000,00	(20.000,00)	99,00	
8.01 . 8-01.0-00.0-00.01 . 01 . 2.09 . 06 . 5.1	BELANJA OPERASI	2.000.000,00	1.980.000,00	(20.000,00)		
8.01 . 8-01.0-00.0-00.01 . 01 . 2.09 . 06 . 5.1.2	Belanja Barang dan Jasa	2.000.000,00	1.980.000,00	(20.000,00)		

KODE REKENING	URAIAN	JUMLAH (Rp)		BERTAMBAH / (BERKURANG)		DASAR HUKUM
		ANGGARAN SETELAH PERUBAHAN	REALISASI	(Rp)	(%)	
1	2	3	4	5 = 4 - 3	6	7
8.01 . 8-01.0-00.0-00.01 . 01 . 2.09 . 09	Pemeliharaan/Rehabilitasi Gedung Kantor dan Bangunan Lainnya	5.000.000,00	4.999.000,00	(1.000,00)	99,98	
8.01 . 8-01.0-00.0-00.01 . 01 . 2.09 . 09 . 5.1	BELANJA OPERASI	5.000.000,00	4.999.000,00	(1.000,00)		
8.01 . 8-01.0-00.0-00.01 . 01 . 2.09 . 09 . 5.1.2	Belanja Barang dan Jasa	5.000.000,00	4.999.000,00	(1.000,00)		
8.01 . 8-01.0-00.0-00.01 . 01 . 2.09 . 10	Pemeliharaan/Rehabilitasi Sarana dan Prasarana Gedung Kantor atau Bangunan Lainnya	0,00	0,00	0,00	0,00	
8.01 . 8-01.0-00.0-00.01 . 01 . 2.09 . 10 . 5.1	BELANJA OPERASI	0,00	0,00	0,00		
8.01 . 8-01.0-00.0-00.01 . 01 . 2.09 . 10 . 5.1.2	Belanja Barang dan Jasa	0,00	0,00	0,00		
8.01 . 8-01.0-00.0-00.01 . 02	<b>Program Penguatan Ideologi Pancasila Dan Karakter Kebangsaan</b>	180.000.000,00	179.955.200,00	(44.800,00)	99,98	
8.01 . 8-01.0-00.0-00.01 . 02 . 2.01	<b>Perumusan Kebijakan Teknis dan Pemantapan Pelaksanaan Bidang Ideologi Pancasila dan Karakter Kebangsaan</b>	180.000.000,00	179.955.200,00	(44.800,00)	99,98	
8.01 . 8-01.0-00.0-00.01 . 02 . 2.01 . 01	Penyusunan Program Kerja di Bidang Ideologi Wawasan Kebangsaan, Bela Negara, Karakter Bangsa, Pembauran Kebangsaan, Bineka Tunggal Ika dan Sejarah Kebangsaan	0,00	0,00	0,00	0,00	
8.01 . 8-01.0-00.0-00.01 . 02 . 2.01 . 01 . 5.1	BELANJA OPERASI	0,00	0,00	0,00		
8.01 . 8-01.0-00.0-00.01 . 02 . 2.01 . 01 . 5.1.2	Belanja Barang dan Jasa	0,00	0,00	0,00		
8.01 . 8-01.0-00.0-00.01 . 02 . 2.01 . 01 . 5.2	BELANJA MODAL	0,00	0,00	0,00		
8.01 . 8-01.0-00.0-00.01 . 02 . 2.01 . 01 . 5.2.2	Belanja Modal Peralatan dan Mesin	0,00	0,00	0,00		
8.01 . 8-01.0-00.0-00.01 . 02 . 2.01 . 03	Pelaksanaan Kebijakan di Bidang Ideologi Wawasan Kebangsaan, Bela Negara, Karakter Bangsa, Pembauran Kebangsaan, Bineka Tunggal Ika dan Sejarah Kebangsaan	90.000.000,00	89.999.700,00	(300,00)	100,00	
8.01 . 8-01.0-00.0-00.01 . 02 . 2.01 . 03 . 5.1	BELANJA OPERASI	90.000.000,00	89.999.700,00	(300,00)		
8.01 . 8-01.0-00.0-00.01 . 02 . 2.01 . 03 . 5.1.2	Belanja Barang dan Jasa	90.000.000,00	89.999.700,00	(300,00)		
8.01 . 8-01.0-00.0-00.01 . 02 . 2.01 . 04	Pelaksanaan Koordinasi di Bidang Ideologi Wawasan Kebangsaan, Bela Negara, Karakter	90.000.000,00	89.955.500,00	(44.500,00)	99,95	
8.01 . 8-01.0-00.0-00.01 . 02 . 2.01 . 04 . 5.1	BELANJA OPERASI	90.000.000,00	89.955.500,00	(44.500,00)		
8.01 . 8-01.0-00.0-00.01 . 02 . 2.01 . 04 . 5.1.2	Belanja Barang dan Jasa	90.000.000,00	89.955.500,00	(44.500,00)		
8.01 . 8-01.0-00.0-00.01 . 02 . 2.01 . 04 . 5.2	BELANJA MODAL	0,00	0,00	0,00		
8.01 . 8-01.0-00.0-00.01 . 02 . 2.01 . 04 . 5.2.2	Belanja Modal Peralatan dan Mesin	0,00	0,00	0,00		
8.01 . 8-01.0-00.0-00.01 . 03	<b>Program Peningkatan Peran Partai Politik Dan Lembaga Pendidikan Melalui Pendidikan Politik Dan Pengembangan Etika Serta Budaya Politik</b>	50.000.000,00	49.999.800,00	(200,00)	100,00	

KODE REKENING	URAIAN	JUMLAH (Rp)		BERTAMBAH / (BERKURANG)		DASAR HUKUM
		ANGGARAN SETELAH PERUBAHAN	REALISASI	(Rp)	(%)	
1	2	3	4	5 = 4 - 3	6	7
8.01 . 8-01.0-00.0-00.01 . 03 . 2.01	<b>Perumusan Kebijakan Teknis dan Pemantapan Pelaksanaan Bidang Pendidikan Politik, Etika Budaya Politik, Peningkatan Demokrasi, Fasilitasi Kelembagaan Pemerintahan, Perwakilan dan Partai Politik, Pemilihan Umum/Pemilihan Umum Kepala Daerah, serta Pemantauan Situasi Politik</b>	50.000.000,00	49.999.800,00	(200,00)	100,00	
8.01 . 8-01.0-00.0-00.01 . 03 . 2.01 . 03	<i>Pelaksanaan Kebijakan Di Bidang Pendidikan Politik, Etika Budaya Politik, Peningkatan Demokrasi, Fasilitasi Kelembagaan Pemerintahan, Perwakilan dan Partai Politik, Pemilihan Umum/Pemilihan Umum Kepala Daerah, Serta Pemantauan Situasi Politik Di Daerah</i>	50.000.000,00	49.999.800,00	(200,00)	100,00	
8.01 . 8-01.0-00.0-00.01 . 03 . 2.01 . 03 . 5.1	BELANJA OPERASI	50.000.000,00	49.999.800,00	(200,00)		
8.01 . 8-01.0-00.0-00.01 . 03 . 2.01 . 03 . 5.1.2	Belanja Barang dan Jasa	50.000.000,00	49.999.800,00	(200,00)		
8.01 . 8-01.0-00.0-00.01 . 04	<b>Program Pemberdayaan Dan Pengawasan Organisasi Kemasyarakatan</b>	52.050.275,00	51.991.275,00	(59.000,00)	99,89	
8.01 . 8-01.0-00.0-00.01 . 04 . 2.01	<b>Perumusan Kebijakan Teknis dan Pemantapan Pelaksanaan Bidang Pemberdayaan dan Pengawasan Organisasi Kemasyarakatan</b>	52.050.275,00	51.991.275,00	(59.000,00)	99,89	
8.01 . 8-01.0-00.0-00.01 . 04 . 2.01 . 03	<i>Pelaksanaan Kebijakan dibidang Pendaftaran Ormas, Pemberdayaan Ormas, Evaluasi dan Mediasi Sengketa Ormas, Pengawasan Ormas dan Ormas Asing di Daerah</i>	0,00	0,00	0,00	0,00	
8.01 . 8-01.0-00.0-00.01 . 04 . 2.01 . 03 . 5.1	BELANJA OPERASI	0,00	0,00	0,00		
8.01 . 8-01.0-00.0-00.01 . 04 . 2.01 . 03 . 5.1.2	Belanja Barang dan Jasa	0,00	0,00	0,00		
8.01 . 8-01.0-00.0-00.01 . 04 . 2.01 . 04	<i>Pelaksanaan Koordinasi dibidang Pendaftaran Ormas, Pemberdayaan Ormas, Evaluasi dan Mediasi Sengketa Ormas, Pengawasan Ormas dan Ormas Asing di Daerah</i>	52.050.275,00	51.991.275,00	(59.000,00)	99,89	
8.01 . 8-01.0-00.0-00.01 . 04 . 2.01 . 04 . 5.1	BELANJA OPERASI	52.050.275,00	51.991.275,00	(59.000,00)		
8.01 . 8-01.0-00.0-00.01 . 04 . 2.01 . 04 . 5.1.2	Belanja Barang dan Jasa	52.050.275,00	51.991.275,00	(59.000,00)		
8.01 . 8-01.0-00.0-00.01 . 06	<b>Program Peningkatan Kewaspadaan Nasional Dan Peningkatan Kualitas Dan Fasilitasi Penanganan Konflik Sosial</b>	102.050.275,00	99.100.400,00	(2.949.875,00)	97,11	
8.01 . 8-01.0-00.0-00.01 . 06 . 2.01	<b>Perumusan Kebijakan Teknis dan Pelaksanaan Pemantapan Kewaspadaan Nasional dan Penanganan Konflik Sosial</b>	102.050.275,00	99.100.400,00	(2.949.875,00)	97,11	



KODE REKENING	URAIAN	JUMLAH (Rp)		BERTAMBAH / (BERKURANG)		DASAR HUKUM
		ANGGARAN SETELAH PERUBAHAN	REALISASI	(Rp)	(%)	
1	2	3	4	5 = 4 - 3	6	7
8.01 . 8-01.0-00.0-00.01 . 06 . 2.01 . 04	<i>Pelaksanaan Koordinasi di Bidang Kewaspadaan Dini, Kerjasama Intelijen, Pemantauan Orang Asing, Tenaga Kerja Asing dan Lembaga Asing, Kewaspadaan Perbatasan Antar Negara, Fasilitas Kelembagaan Bidang Kewaspadaan, serta Penanganan Konflik di Daerah</i>	102.050.275,00	99.100.400,00	(2.949.875,00)	97,11	
8.01 . 8-01.0-00.0-00.01 . 06 . 2.01 . 04 . 5.1	BELANJA OPERASI	102.050.275,00	99.100.400,00	(2.949.875,00)		
8.01 . 8-01.0-00.0-00.01 . 06 . 2.01 . 04 . 5.1.2	Belanja Barang dan Jasa	102.050.275,00	99.100.400,00	(2.949.875,00)		
8.01 . 8-01.0-00.0-00.01 . 06 . 2.01 . 04 . 5.2	BELANJA MODAL	0,00	0,00	0,00		
8.01 . 8-01.0-00.0-00.01 . 06 . 2.01 . 04 . 5.2.2	Belanja Modal Peralatan dan Mesin	0,00	0,00	0,00		

<div><div></div><div><b>PEMERINTAH KABUPATEN BENER MERIAH</b> <b>RINCIAN APBD MENURUT URUSAN PEMERINTAHAN DAERAH, ORGANISASI, PROGRAM, KEGIATAN, SUB KEGIATAN, KELOMPOK, DAN JENIS PENDAPATAN, BELANJA, DAN PEMBIAYAAN</b> TAHUN ANGGARAN 2021</div></div>						
<div><div><div>Urusan Pemerintahan : 9</div><div>Bidang Pemerintahan : 9 . 01</div><div>Unit Organisasi : 9 . 01 . 9-01.0-00.0-00.02</div><div>Sub Unit Organisasi : 9 . 01 . 9-01.0-00.0-00.02 . 01</div></div><div><div>UNSUR KEKHUSUSAN</div><div>Kekhususan Aceh</div><div>Dinas Syariat Islam</div><div>Dinas Syariat Islam</div></div></div>						
KODE REKENING	URAIAN	JUMLAH (Rp)		BERTAMBAH / (BERKURANG)		DASAR HUKUM
		ANGGARAN SETELAH PERUBAHAN	REALISASI	(Rp)	(%)	
1	2	3	4	5 = 4 - 3	6	7
9.01 . 9-01.0-00.0-00.02 . 01 . 2.02 . 5	<b>BELANJA DAERAH</b>	11.529.910.549,00	10.853.507.313,00	(676.403.236,00)	94,13	
9.01 . 9-01.0-00.0-00.02 . 01	<b>Program Penunjang Urusan Pemerintahan Daerah Kabupaten/Kota</b>	2.786.958.868,00	2.710.422.046,00	(76.536.822,00)	97,25	
9.01 . 9-01.0-00.0-00.02 . 01 . 2.02	<b>Administrasi Keuangan Perangkat Daerah</b>	1.530.280.080,00	1.525.986.513,00	(4.293.567,00)	99,72	
9.01 . 9-01.0-00.0-00.02 . 01 . 2.02 . 01	<i>Penyediaan Gaji dan Tunjangan ASN</i>	1.530.280.080,00	1.525.986.513,00	(4.293.567,00)	99,72	
9.01 . 9-01.0-00.0-00.02 . 01 . 2.02 . 01 . 5.1	BELANJA OPERASI	1.530.280.080,00	1.525.986.513,00	(4.293.567,00)		
9.01 . 9-01.0-00.0-00.02 . 01 . 2.02 . 01 . 5.1.1	Belanja Pegawai	1.530.280.080,00	1.525.986.513,00	(4.293.567,00)		
9.01 . 9-01.0-00.0-00.02 . 01 . 2.06	<b>Administrasi Umum Perangkat Daerah</b>	861.659.969,00	831.837.970,00	(29.821.999,00)	96,54	
9.01 . 9-01.0-00.0-00.02 . 01 . 2.06 . 01	<i>Penyediaan Komponen Instalasi Listrik/Penerangan Bangunan Kantor</i>	5.070.000,00	5.000.000,00	(70.000,00)	98,62	
9.01 . 9-01.0-00.0-00.02 . 01 . 2.06 . 01 . 5.1	BELANJA OPERASI	5.070.000,00	5.000.000,00	(70.000,00)		
9.01 . 9-01.0-00.0-00.02 . 01 . 2.06 . 01 . 5.1.2	Belanja Barang dan Jasa	5.070.000,00	5.000.000,00	(70.000,00)		
9.01 . 9-01.0-00.0-00.02 . 01 . 2.06 . 02	<i>Penyediaan Peralatan dan Perlengkapan Kantor</i>	378.500.000,00	378.500.000,00	0,00	100,00	
9.01 . 9-01.0-00.0-00.02 . 01 . 2.06 . 02 . 5.1	BELANJA OPERASI	59.000.000,00	59.000.000,00	0,00		
9.01 . 9-01.0-00.0-00.02 . 01 . 2.06 . 02 . 5.1.2	Belanja Barang dan Jasa	59.000.000,00	59.000.000,00	0,00		
9.01 . 9-01.0-00.0-00.02 . 01 . 2.06 . 02 . 5.2	BELANJA MODAL	319.500.000,00	319.500.000,00	0,00		
9.01 . 9-01.0-00.0-00.02 . 01 . 2.06 . 02 . 5.2.2	Belanja Modal Peralatan dan Mesin	319.500.000,00	319.500.000,00	0,00		
9.01 . 9-01.0-00.0-00.02 . 01 . 2.06 . 04	<i>Penyediaan Bahan Logistik Kantor</i>	137.650.000,00	115.334.100,00	(22.315.900,00)	83,79	
9.01 . 9-01.0-00.0-00.02 . 01 . 2.06 . 04 . 5.1	BELANJA OPERASI	137.650.000,00	115.334.100,00	(22.315.900,00)		
9.01 . 9-01.0-00.0-00.02 . 01 . 2.06 . 04 . 5.1.2	Belanja Barang dan Jasa	137.650.000,00	115.334.100,00	(22.315.900,00)		
9.01 . 9-01.0-00.0-00.02 . 01 . 2.06 . 05	<i>Penyediaan Barang Cetak dan Penggandaan</i>	32.421.969,00	32.408.900,00	(13.069,00)	99,96	
9.01 . 9-01.0-00.0-00.02 . 01 . 2.06 . 05 . 5.1	BELANJA OPERASI	32.421.969,00	32.408.900,00	(13.069,00)		
9.01 . 9-01.0-00.0-00.02 . 01 . 2.06 . 05 . 5.1.2	Belanja Barang dan Jasa	32.421.969,00	32.408.900,00	(13.069,00)		

KODE REKENING	URAIAN	JUMLAH (Rp)		BERTAMBAH / (BERKURANG)		DASAR HUKUM
		ANGGARAN SETELAH PERUBAHAN	REALISASI	(Rp)	(%)	
1	2	3	4	5 = 4 - 3	6	7
9.01 . 9-01.0-00.0-00.02 . 01 . 2.06 . 06	<i>Penyediaan Bahan Bacaan dan Peraturan Perundang-undangan</i>	5.500.000,00	5.400.000,00	(100.000,00)	98,18	
9.01 . 9-01.0-00.0-00.02 . 01 . 2.06 . 06 . 5.1	BELANJA OPERASI	5.500.000,00	5.400.000,00	(100.000,00)		
9.01 . 9-01.0-00.0-00.02 . 01 . 2.06 . 06 . 5.1.2	Belanja Barang dan Jasa	5.500.000,00	5.400.000,00	(100.000,00)		
9.01 . 9-01.0-00.0-00.02 . 01 . 2.06 . 07	<i>Penyediaan Bahan/Material</i>	2.000.000,00	2.000.000,00	0,00	100,00	
9.01 . 9-01.0-00.0-00.02 . 01 . 2.06 . 07 . 5.1	BELANJA OPERASI	2.000.000,00	2.000.000,00	0,00		
9.01 . 9-01.0-00.0-00.02 . 01 . 2.06 . 07 . 5.1.2	Belanja Barang dan Jasa	2.000.000,00	2.000.000,00	0,00		
9.01 . 9-01.0-00.0-00.02 . 01 . 2.06 . 08	<i>Fasilitasi Kunjungan Tamu</i>	6.330.000,00	6.030.000,00	(300.000,00)	95,26	
9.01 . 9-01.0-00.0-00.02 . 01 . 2.06 . 08 . 5.1	BELANJA OPERASI	6.330.000,00	6.030.000,00	(300.000,00)		
9.01 . 9-01.0-00.0-00.02 . 01 . 2.06 . 08 . 5.1.2	Belanja Barang dan Jasa	6.330.000,00	6.030.000,00	(300.000,00)		
9.01 . 9-01.0-00.0-00.02 . 01 . 2.06 . 09	<i>Penyelenggaraan Rapat Koordinasi dan Konsultasi SKPD</i>	294.188.000,00	287.164.970,00	(7.023.030,00)	97,61	
9.01 . 9-01.0-00.0-00.02 . 01 . 2.06 . 09 . 5.1	BELANJA OPERASI	294.188.000,00	287.164.970,00	(7.023.030,00)		
9.01 . 9-01.0-00.0-00.02 . 01 . 2.06 . 09 . 5.1.2	Belanja Barang dan Jasa	294.188.000,00	287.164.970,00	(7.023.030,00)		
9.01 . 9-01.0-00.0-00.02 . 01 . 2.07	<b><i>Pengadaan Barang Milik Daerah Penunjang Urusan Pemerintah Daerah</i></b>	0,00	0,00	0,00	0,00	
9.01 . 9-01.0-00.0-00.02 . 01 . 2.07 . 05	<i>Pengadaan Mebel</i>	0,00	0,00	0,00	0,00	
9.01 . 9-01.0-00.0-00.02 . 01 . 2.07 . 05 . 5.2	BELANJA MODAL	0,00	0,00	0,00		
9.01 . 9-01.0-00.0-00.02 . 01 . 2.07 . 05 . 5.2.2	Belanja Modal Peralatan dan Mesin	0,00	0,00	0,00		
9.01 . 9-01.0-00.0-00.02 . 01 . 2.08	<b><i>Penyediaan Jasa Penunjang Urusan Pemerintahan Daerah</i></b>	321.800.000,00	283.800.263,00	(37.999.737,00)	88,19	
9.01 . 9-01.0-00.0-00.02 . 01 . 2.08 . 01	<i>Penyediaan Jasa Surat Menyurat</i>	1.500.000,00	1.500.000,00	0,00	100,00	
9.01 . 9-01.0-00.0-00.02 . 01 . 2.08 . 01 . 5.1	BELANJA OPERASI	1.500.000,00	1.500.000,00	0,00		
9.01 . 9-01.0-00.0-00.02 . 01 . 2.08 . 01 . 5.1.2	Belanja Barang dan Jasa	1.500.000,00	1.500.000,00	0,00		
9.01 . 9-01.0-00.0-00.02 . 01 . 2.08 . 02	<i>Penyediaan Jasa Komunikasi, Sumber Daya Air dan Listrik</i>	56.600.000,00	34.100.263,00	(22.499.737,00)	60,25	
9.01 . 9-01.0-00.0-00.02 . 01 . 2.08 . 02 . 5.1	BELANJA OPERASI	56.600.000,00	34.100.263,00	(22.499.737,00)		
9.01 . 9-01.0-00.0-00.02 . 01 . 2.08 . 02 . 5.1.2	Belanja Barang dan Jasa	56.600.000,00	34.100.263,00	(22.499.737,00)		
9.01 . 9-01.0-00.0-00.02 . 01 . 2.08 . 03	<i>Penyediaan Jasa Peralatan dan Perlengkapan Kantor</i>	30.000.000,00	30.000.000,00	0,00	100,00	
9.01 . 9-01.0-00.0-00.02 . 01 . 2.08 . 03 . 5.2	BELANJA MODAL	30.000.000,00	30.000.000,00	0,00		
9.01 . 9-01.0-00.0-00.02 . 01 . 2.08 . 03 . 5.2.2	Belanja Modal Peralatan dan Mesin	30.000.000,00	30.000.000,00	0,00		
9.01 . 9-01.0-00.0-00.02 . 01 . 2.08 . 04	<i>Penyediaan Jasa Pelayanan Umum Kantor</i>	233.700.000,00	218.200.000,00	(15.500.000,00)	93,37	
9.01 . 9-01.0-00.0-00.02 . 01 . 2.08 . 04 . 5.1	BELANJA OPERASI	233.700.000,00	218.200.000,00	(15.500.000,00)		
9.01 . 9-01.0-00.0-00.02 . 01 . 2.08 . 04 . 5.1.2	Belanja Barang dan Jasa	233.700.000,00	218.200.000,00	(15.500.000,00)		

KODE REKENING	URAIAN	JUMLAH (Rp)		BERTAMBAH / (BERKURANG)		DASAR HUKUM
		ANGGARAN SETELAH PERUBAHAN	REALISASI	(Rp)	(%)	
1	2	3	4	5 = 4 - 3	6	7
9.01 . 9-01.0-00.0-00.02 . 01 . 2.09	<b>Pemeliharaan Barang Milik Daerah Penunjang Urusan Pemerintahan Daerah</b>	73.218.819,00	68.797.300,00	(4.421.519,00)	93,96	
9.01 . 9-01.0-00.0-00.02 . 01 . 2.09 . 02	<i>Penyediaan Jasa Pemeliharaan, Biaya Pemeliharaan, Pajak dan Perizinan Kendaraan Dinas Operasional atau Lapangan</i>	44.020.000,00	39.622.300,00	(4.397.700,00)	90,01	
9.01 . 9-01.0-00.0-00.02 . 01 . 2.09 . 02 . 5.1	BELANJA OPERASI	44.020.000,00	39.622.300,00	(4.397.700,00)		
9.01 . 9-01.0-00.0-00.02 . 01 . 2.09 . 02 . 5.1.2	Belanja Barang dan Jasa	44.020.000,00	39.622.300,00	(4.397.700,00)		
9.01 . 9-01.0-00.0-00.02 . 01 . 2.09 . 09	<i>Pemeliharaan/Rehabilitasi Gedung Kantor dan Bangunan Lainnya</i>	29.198.819,00	29.175.000,00	(23.819,00)	99,92	
9.01 . 9-01.0-00.0-00.02 . 01 . 2.09 . 09 . 5.1	BELANJA OPERASI	29.198.819,00	29.175.000,00	(23.819,00)		
9.01 . 9-01.0-00.0-00.02 . 01 . 2.09 . 09 . 5.1.2	Belanja Barang dan Jasa	29.198.819,00	29.175.000,00	(23.819,00)		
9.01 . 9-01.0-00.0-00.02 . 02	<b>Program Syariat Islam Aceh*****)</b>	8.688.951.681,00	8.089.085.267,00	(599.866.414,00)	93,10	
9.01 . 9-01.0-00.0-00.02 . 02 . 2.02	<b>Peningkatan Pemahaman, Penghayatan dan Pengamalan Alquran*****)</b>	4.311.351.681,00	3.745.189.267,00	(566.162.414,00)	86,87	
9.01 . 9-01.0-00.0-00.02 . 02 . 2.02 . 04	<i>Pelaksanaan MTQ*****)</i>	3.311.351.681,00	2.854.155.000,00	(457.196.681,00)	84,98	
9.01 . 9-01.0-00.0-00.02 . 02 . 2.02 . 04 . 5.1	BELANJA OPERASI	3.041.351.681,00	2.584.665.000,00	(456.686.681,00)		
9.01 . 9-01.0-00.0-00.02 . 02 . 2.02 . 04 . 5.1.2	Belanja Barang dan Jasa	3.041.351.681,00	2.584.665.000,00	(456.686.681,00)		
9.01 . 9-01.0-00.0-00.02 . 02 . 2.02 . 04 . 5.2	BELANJA MODAL	270.000.000,00	269.490.000,00	(510.000,00)		
9.01 . 9-01.0-00.0-00.02 . 02 . 2.02 . 04 . 5.2.2	Belanja Modal Peralatan dan Mesin	270.000.000,00	269.490.000,00	(510.000,00)		
9.01 . 9-01.0-00.0-00.02 . 02 . 2.02 . 05	<i>Pelatihan/Training Center Peserta MTQ/STQ Tingkat Nasional*****)</i>	1.000.000.000,00	891.034.267,00	(108.965.733,00)	89,10	
9.01 . 9-01.0-00.0-00.02 . 02 . 2.02 . 05 . 5.1	BELANJA OPERASI	1.000.000.000,00	891.034.267,00	(108.965.733,00)		
9.01 . 9-01.0-00.0-00.02 . 02 . 2.02 . 05 . 5.1.2	Belanja Barang dan Jasa	1.000.000.000,00	891.034.267,00	(108.965.733,00)		
9.01 . 9-01.0-00.0-00.02 . 02 . 2.04	<b>Pembinaan Dakwah dan Syariat Islam*****)</b>	4.032.000.000,00	4.027.600.000,00	(4.400.000,00)	99,89	
9.01 . 9-01.0-00.0-00.02 . 02 . 2.04 . 10	<i>Penyelenggaraan Pengajian di Gampong*****)</i>	4.032.000.000,00	4.027.600.000,00	(4.400.000,00)	99,89	
9.01 . 9-01.0-00.0-00.02 . 02 . 2.04 . 10 . 5.1	BELANJA OPERASI	4.032.000.000,00	4.027.600.000,00	(4.400.000,00)		
9.01 . 9-01.0-00.0-00.02 . 02 . 2.04 . 10 . 5.1.2	Belanja Barang dan Jasa	4.032.000.000,00	4.027.600.000,00	(4.400.000,00)		
9.01 . 9-01.0-00.0-00.02 . 02 . 2.06	<b>Penguatan, Pengembangan, Pemberdayaan dan Peningkatan Kerjasama Peradilan Syariat Islam*****)</b>	157.200.000,00	127.896.000,00	(29.304.000,00)	81,36	
9.01 . 9-01.0-00.0-00.02 . 02 . 2.06 . 07	<i>Penyelenggaraan Hari-Hari Besar Islam*****)</i>	157.200.000,00	127.896.000,00	(29.304.000,00)	81,36	
9.01 . 9-01.0-00.0-00.02 . 02 . 2.06 . 07 . 5.1	BELANJA OPERASI	157.200.000,00	127.896.000,00	(29.304.000,00)		
9.01 . 9-01.0-00.0-00.02 . 02 . 2.06 . 07 . 5.1.2	Belanja Barang dan Jasa	157.200.000,00	127.896.000,00	(29.304.000,00)		
9.01 . 9-01.0-00.0-00.02 . 02 . 2.07	<b>Penyelenggaraan Peribadatan dan Pengembangan Kelembagaan Masjid Agung Daerah*****)</b>	188.400.000,00	188.400.000,00	0,00	100,00	

KODE REKENING	URAIAN	JUMLAH (Rp)		BERTAMBAH / (BERKURANG)		DASAR HUKUM
		ANGGARAN SETELAH PERUBAHAN	REALISASI	(Rp)	(%)	
1	2	3	4	5 = 4 - 3	6	7
9.01 . 9-01.0-00.0-00.02 . 02 . 2.07 . 05	<i>Pemeliharaan Rutin/Berkala Sarana dan Prasarana Masjid Agung Daerah*****)</i>	188.400.000,00	188.400.000,00	0,00	100,00	
9.01 . 9-01.0-00.0-00.02 . 02 . 2.07 . 05 . 5.1	BELANJA OPERASI	188.400.000,00	188.400.000,00	0,00		
9.01 . 9-01.0-00.0-00.02 . 02 . 2.07 . 05 . 5.1.2	Belanja Barang dan Jasa	188.400.000,00	188.400.000,00	0,00		
9.01 . 9-01.0-00.0-00.02 . 03	<b>Program Perekonomian Dan Pembangunan</b>	54.000.000,00	54.000.000,00	0,00	100,00	
9.01 . 9-01.0-00.0-00.02 . 03 . 2.03	<b><i>Pengelolaan Pengadaan Barang dan Jasa</i></b>	54.000.000,00	54.000.000,00	0,00	100,00	
9.01 . 9-01.0-00.0-00.02 . 03 . 2.03 . 01	<i>Pengelolaan Pengadaan Barang dan Jasa</i>	54.000.000,00	54.000.000,00	0,00	100,00	
9.01 . 9-01.0-00.0-00.02 . 03 . 2.03 . 01 . 5.1	BELANJA OPERASI	54.000.000,00	54.000.000,00	0,00		
9.01 . 9-01.0-00.0-00.02 . 03 . 2.03 . 01 . 5.1.2	Belanja Barang dan Jasa	54.000.000,00	54.000.000,00	0,00		



PEMERINTAH KABUPATEN BENER MERIAH  
RINCIAN APBD MENURUT URUSAN PEMERINTAHAN DAERAH, ORGANISASI, PROGRAM, KEGIATAN, SUB KEGIATAN, KELOMPOK,  
DAN JENIS PENDAPATAN, BELANJA, DAN PEMBIAYAAN  
TAHUN ANGGARAN 2021


Urusan Pemerintahan : 9 UNSUR KEKHUSUSAN  
Bidang Pemerintahan : 9 . 01 Kekhususan Aceh  
Unit Organisasi : 9 . 01 . 9-01.0-00.0-00.03 Sekretariat Baitul Mal Kabupaten  
Sub Unit Organisasi : 9 . 01 . 9-01.0-00.0-00.03 . 01 Sekretariat Baitul Mal Kabupaten

KODE REKENING	URAIAN	JUMLAH (Rp)		BERTAMBAH / (BERKURANG)		DASAR HUKUM
		ANGGARAN SETELAH PERUBAHAN	REALISASI	(Rp)	(%)	
1	2	3	4	5 = 4 - 3	6	7
9.01 . 9-01.0-00.0-00.03 . 01 . 2.01 . 5	BELANJA DAERAH	1.016.996.889,00	979.289.740,00	(37.707.149,00)	96,29	
9.01 . 9-01.0-00.0-00.03 . 01	Program Penunjang Urusan Pemerintahan Daerah Kabupaten/Kota	844.236.889,00	835.838.740,00	(8.398.149,00)	99,01	
9.01 . 9-01.0-00.0-00.03 . 01 . 2.01	Perencanaan, Penganggaran, dan Evaluasi Kinerja Perangkat Daerah	0,00	0,00	0,00	0,00	
9.01 . 9-01.0-00.0-00.03 . 01 . 2.01 . 01	Penyusunan Dokumen Perencanaan Perangkat Daerah	0,00	0,00	0,00	0,00	
9.01 . 9-01.0-00.0-00.03 . 01 . 2.01 . 01 . 5.1	BELANJA OPERASI	0,00	0,00	0,00		
9.01 . 9-01.0-00.0-00.03 . 01 . 2.01 . 01 . 5.1.2	Belanja Barang dan Jasa	0,00	0,00	0,00		
9.01 . 9-01.0-00.0-00.03 . 01 . 2.02	Administrasi Keuangan Perangkat Daerah	587.343.049,00	584.338.223,00	(3.004.826,00)	99,49	
9.01 . 9-01.0-00.0-00.03 . 01 . 2.02 . 01	Penyediaan Gaji dan Tunjangan ASN	568.743.049,00	565.738.223,00	(3.004.826,00)	99,47	
9.01 . 9-01.0-00.0-00.03 . 01 . 2.02 . 01 . 5.1	BELANJA OPERASI	568.743.049,00	565.738.223,00	(3.004.826,00)		
9.01 . 9-01.0-00.0-00.03 . 01 . 2.02 . 01 . 5.1.1	Belanja Pegawai	568.743.049,00	565.738.223,00	(3.004.826,00)		
9.01 . 9-01.0-00.0-00.03 . 01 . 2.02 . 07	Koordinasi dan Penyusunan Laporan Keuangan Bulanan/Triwulanan/Semesteran SKPD	18.600.000,00	18.600.000,00	0,00	100,00	
9.01 . 9-01.0-00.0-00.03 . 01 . 2.02 . 07 . 5.1	BELANJA OPERASI	18.600.000,00	18.600.000,00	0,00		
9.01 . 9-01.0-00.0-00.03 . 01 . 2.02 . 07 . 5.1.2	Belanja Barang dan Jasa	18.600.000,00	18.600.000,00	0,00		
9.01 . 9-01.0-00.0-00.03 . 01 . 2.05	Administrasi Kepegawaian Perangkat Daerah	5.681.000,00	5.681.000,00	0,00	100,00	
9.01 . 9-01.0-00.0-00.03 . 01 . 2.05 . 02	Pengadaan Pakaian Dinas Beserta Atribut Kelengkapannya	5.681.000,00	5.681.000,00	0,00	100,00	
9.01 . 9-01.0-00.0-00.03 . 01 . 2.05 . 02 . 5.1	BELANJA OPERASI	5.681.000,00	5.681.000,00	0,00		
9.01 . 9-01.0-00.0-00.03 . 01 . 2.05 . 02 . 5.1.2	Belanja Barang dan Jasa	5.681.000,00	5.681.000,00	0,00		
9.01 . 9-01.0-00.0-00.03 . 01 . 2.06	Administrasi Umum Perangkat Daerah	112.798.400,00	110.430.400,00	(2.368.000,00)	97,90	

KODE REKENING	URAIAN	JUMLAH (Rp)		BERTAMBAH / (BERKURANG)		DASAR HUKUM
		ANGGARAN SETELAH PERUBAHAN	REALISASI	(Rp)	(%)	
1	2	3	4	5 = 4 - 3	6	7
9.01 . 9-01.0-00.0-00.03 . 01 . 2.06 . 02	<i>Penyediaan Peralatan dan Perlengkapan Kantor</i>	41.516.000,00	41.516.000,00	0,00	100,00	
9.01 . 9-01.0-00.0-00.03 . 01 . 2.06 . 02 . 5.1	BELANJA OPERASI	41.516.000,00	41.516.000,00	0,00		
9.01 . 9-01.0-00.0-00.03 . 01 . 2.06 . 02 . 5.1.2	Belanja Barang dan Jasa	41.516.000,00	41.516.000,00	0,00		
9.01 . 9-01.0-00.0-00.03 . 01 . 2.06 . 04	<i>Penyediaan Bahan Logistik Kantor</i>	34.182.000,00	31.914.000,00	(2.268.000,00)	93,36	
9.01 . 9-01.0-00.0-00.03 . 01 . 2.06 . 04 . 5.1	BELANJA OPERASI	34.182.000,00	31.914.000,00	(2.268.000,00)		
9.01 . 9-01.0-00.0-00.03 . 01 . 2.06 . 04 . 5.1.2	Belanja Barang dan Jasa	34.182.000,00	31.914.000,00	(2.268.000,00)		
9.01 . 9-01.0-00.0-00.03 . 01 . 2.06 . 05	<i>Penyediaan Barang Cetak dan Penggandaan</i>	37.100.400,00	37.000.400,00	(100.000,00)	99,73	
9.01 . 9-01.0-00.0-00.03 . 01 . 2.06 . 05 . 5.1	BELANJA OPERASI	37.100.400,00	37.000.400,00	(100.000,00)		
9.01 . 9-01.0-00.0-00.03 . 01 . 2.06 . 05 . 5.1.2	Belanja Barang dan Jasa	37.100.400,00	37.000.400,00	(100.000,00)		
9.01 . 9-01.0-00.0-00.03 . 01 . 2.08	<b><i>Penyediaan Jasa Penunjang Urusan Pemerintahan Daerah</i></b>	138.302.440,00	135.277.117,00	(3.025.323,00)	97,81	
9.01 . 9-01.0-00.0-00.03 . 01 . 2.08 . 02	<i>Penyediaan Jasa Komunikasi, Sumber Daya Air dan Listrik</i>	9.970.440,00	9.815.317,00	(155.123,00)	98,44	
9.01 . 9-01.0-00.0-00.03 . 01 . 2.08 . 02 . 5.1	BELANJA OPERASI	9.970.440,00	9.815.317,00	(155.123,00)		
9.01 . 9-01.0-00.0-00.03 . 01 . 2.08 . 02 . 5.1.2	Belanja Barang dan Jasa	9.970.440,00	9.815.317,00	(155.123,00)		
9.01 . 9-01.0-00.0-00.03 . 01 . 2.08 . 03	<i>Penyediaan Jasa Peralatan dan Perlengkapan Kantor</i>	55.132.000,00	54.511.800,00	(620.200,00)	98,88	
9.01 . 9-01.0-00.0-00.03 . 01 . 2.08 . 03 . 5.1	BELANJA OPERASI	55.132.000,00	54.511.800,00	(620.200,00)		
9.01 . 9-01.0-00.0-00.03 . 01 . 2.08 . 03 . 5.1.2	Belanja Barang dan Jasa	55.132.000,00	54.511.800,00	(620.200,00)		
9.01 . 9-01.0-00.0-00.03 . 01 . 2.08 . 03 . 5.2	BELANJA MODAL	0,00	0,00	0,00		
9.01 . 9-01.0-00.0-00.03 . 01 . 2.08 . 03 . 5.2.2	Belanja Modal Peralatan dan Mesin	0,00	0,00	0,00		
9.01 . 9-01.0-00.0-00.03 . 01 . 2.08 . 04	<i>Penyediaan Jasa Pelayanan Umum Kantor</i>	73.200.000,00	70.950.000,00	(2.250.000,00)	96,93	
9.01 . 9-01.0-00.0-00.03 . 01 . 2.08 . 04 . 5.1	BELANJA OPERASI	73.200.000,00	70.950.000,00	(2.250.000,00)		
9.01 . 9-01.0-00.0-00.03 . 01 . 2.08 . 04 . 5.1.2	Belanja Barang dan Jasa	73.200.000,00	70.950.000,00	(2.250.000,00)		
9.01 . 9-01.0-00.0-00.03 . 01 . 2.09	<b><i>Pemeliharaan Barang Milik Daerah Penunjang Urusan Pemerintahan Daerah</i></b>	112.000,00	112.000,00	0,00	100,00	
9.01 . 9-01.0-00.0-00.03 . 01 . 2.09 . 02	<i>Penyediaan Jasa Pemeliharaan, Biaya Pemeliharaan, Pajak dan Perizinan Kendaraan Dinas Operasional atau Lapangan</i>	112.000,00	112.000,00	0,00	100,00	
9.01 . 9-01.0-00.0-00.03 . 01 . 2.09 . 02 . 5.1	BELANJA OPERASI	112.000,00	112.000,00	0,00		
9.01 . 9-01.0-00.0-00.03 . 01 . 2.09 . 02 . 5.1.2	Belanja Barang dan Jasa	112.000,00	112.000,00	0,00		
9.01 . 9-01.0-00.0-00.03 . 04	<b>Program Baitul Mal*****)</b>	172.760.000,00	143.451.000,00	(29.309.000,00)	83,03	
9.01 . 9-01.0-00.0-00.03 . 04 . 2.02	<b><i>Peningkatan Kualitas dan Akses Informasi Baitul Mal*****)</i></b>	172.760.000,00	143.451.000,00	(29.309.000,00)	83,03	
9.01 . 9-01.0-00.0-00.03 . 04 . 2.02 . 01	<i>Sosialisasi dan Edukasi Kesadaran ZISWAF*****)</i>	114.648.000,00	85.339.000,00	(29.309.000,00)	74,44	
9.01 . 9-01.0-00.0-00.03 . 04 . 2.02 . 01 . 5.1	BELANJA OPERASI	114.648.000,00	85.339.000,00	(29.309.000,00)		

KODE REKENING	URAIAN	JUMLAH (Rp)		BERTAMBAH / (BERKURANG)		DASAR HUKUM
		ANGGARAN SETELAH PERUBAHAN	REALISASI	(Rp)	(%)	
1	2	3	4	5 = 4 - 3	6	7
9.01 . 9-01.0-00.0-00.03 . 04 . 2.02 . 01 . 5.1.2	Belanja Barang dan Jasa	114.648.000,00	85.339.000,00	(29.309.000,00)		
9.01 . 9-01.0-00.0-00.03 . 04 . 2.02 . 02	Pembinaan dan Koordinasi Badan Baitul Mal*****)	58.112.000,00	58.112.000,00	0,00	100,00	
9.01 . 9-01.0-00.0-00.03 . 04 . 2.02 . 02 . 5.1	BELANJA OPERASI	58.112.000,00	58.112.000,00	0,00		
9.01 . 9-01.0-00.0-00.03 . 04 . 2.02 . 02 . 5.1.2	Belanja Barang dan Jasa	58.112.000,00	58.112.000,00	0,00		



<div><div></div><div><div>PEMERINTAH KABUPATEN BENER MERIAH</div><div>RINCIAN APBD MENURUT URUSAN PEMERINTAHAN DAERAH, ORGANISASI, PROGRAM, KEGIATAN, SUB KEGIATAN, KELOMPOK, DAN JENIS PENDAPATAN, BELANJA, DAN PEMBIAYAAN</div><div>TAHUN ANGGARAN 2021</div></div></div>						
Urusan Pemerintahan : 9		UNSUR KEKHUSUSAN				
Bidang Pemerintahan : 9 . 01		Kekhususan Aceh				
Unit Organisasi : 9 . 01 . 9-01.0-00.0-00.05		Sekretariat Majelis Permusyawaratan Ulama				
Sub Unit Organisasi : 9 . 01 . 9-01.0-00.0-00.05 . 01		Sekretariat Majelis Permusyawaratan Ulama				
KODE REKENING	URAIAN	JUMLAH (Rp)		BERTAMBAH / (BERKURANG)		DASAR HUKUM
		ANGGARAN SETELAH PERUBAHAN	REALISASI	(Rp)	(%)	
1	2	3	4	5 = 4 - 3	6	7
9.01 . 9-01.0-00.0-00.05 . 00 . 0.00 . 4	PENDAPATAN DAERAH	0,00	13.052.648,00	13.052.648,00	0,00	
9.01 . 9-01.0-00.0-00.05 . 00 . 0.00 . 00 . 4.1	PENDAPATAN ASLI DAERAH (PAD)	0,00	13.052.648,00	13.052.648,00		
9.01 . 9-01.0-00.0-00.05 . 00 . 0.00 . 00 . 4.1.4	Lain-lain PAD yang Sah	0,00	13.052.648,00	13.052.648,00		
9.01 . 9-01.0-00.0-00.05 . 01 . 2.02 . 5	BELANJA DAERAH	2.456.827.094,00	2.390.320.916,00	(66.506.178,00)	97,29	
9.01 . 9-01.0-00.0-00.05 . 01	Program Penunjang Urusan Pemerintahan Daerah Kabupaten/ Kota	2.114.712.794,00	2.080.272.616,00	(34.440.178,00)	98,37	
9.01 . 9-01.0-00.0-00.05 . 01 . 2.02	Administrasi Keuangan Perangkat Daerah	1.656.953.894,00	1.643.347.826,00	(13.606.068,00)	99,18	
9.01 . 9-01.0-00.0-00.05 . 01 . 2.02 . 01	Penyediaan Gaji dan Tunjangan ASN	1.652.153.894,00	1.639.747.826,00	(12.406.068,00)	99,25	
9.01 . 9-01.0-00.0-00.05 . 01 . 2.02 . 01 . 5.1	BELANJA OPERASI	1.652.153.894,00	1.639.747.826,00	(12.406.068,00)		
9.01 . 9-01.0-00.0-00.05 . 01 . 2.02 . 01 . 5.1.1	Belanja Pegawai	1.652.153.894,00	1.639.747.826,00	(12.406.068,00)		
9.01 . 9-01.0-00.0-00.05 . 01 . 2.02 . 02	Penyediaan Administrasi Pelaksanaan Tugas ASN	4.800.000,00	3.600.000,00	(1.200.000,00)	75,00	
9.01 . 9-01.0-00.0-00.05 . 01 . 2.02 . 02 . 5.1	BELANJA OPERASI	4.800.000,00	3.600.000,00	(1.200.000,00)		
9.01 . 9-01.0-00.0-00.05 . 01 . 2.02 . 02 . 5.1.2	Belanja Barang dan Jasa	4.800.000,00	3.600.000,00	(1.200.000,00)		
9.01 . 9-01.0-00.0-00.05 . 01 . 2.06	Administrasi Umum Perangkat Daerah	283.617.400,00	264.414.040,00	(19.203.360,00)	93,23	
9.01 . 9-01.0-00.0-00.05 . 01 . 2.06 . 01	Penyediaan Komponen Instalasi Listrik/Penerangan Bangunan Kantor	3.862.000,00	3.862.000,00	0,00	100,00	
9.01 . 9-01.0-00.0-00.05 . 01 . 2.06 . 01 . 5.1	BELANJA OPERASI	3.862.000,00	3.862.000,00	0,00		
9.01 . 9-01.0-00.0-00.05 . 01 . 2.06 . 01 . 5.1.2	Belanja Barang dan Jasa	3.862.000,00	3.862.000,00	0,00		
9.01 . 9-01.0-00.0-00.05 . 01 . 2.06 . 02	Penyediaan Peralatan dan Perlengkapan Kantor	35.517.000,00	35.512.000,00	(5.000,00)	99,99	
9.01 . 9-01.0-00.0-00.05 . 01 . 2.06 . 02 . 5.1	BELANJA OPERASI	35.517.000,00	35.512.000,00	(5.000,00)		
9.01 . 9-01.0-00.0-00.05 . 01 . 2.06 . 02 . 5.1.2	Belanja Barang dan Jasa	35.517.000,00	35.512.000,00	(5.000,00)		
9.01 . 9-01.0-00.0-00.05 . 01 . 2.06 . 03	Penyediaan Peralatan Rumah Tangga	9.177.000,00	9.148.000,00	(29.000,00)	99,68	
9.01 . 9-01.0-00.0-00.05 . 01 . 2.06 . 03 . 5.1	BELANJA OPERASI	9.177.000,00	9.148.000,00	(29.000,00)		

KODE REKENING	URAIAN	JUMLAH (Rp)		BERTAMBAH / (BERKURANG)		DASAR HUKUM
		ANGGARAN SETELAH PERUBAHAN	REALISASI	(Rp)	(%)	
1	2	3	4	5 = 4 - 3	6	7
9.01 . 9-01.0-00.0-00.05 . 01 . 2.06 . 03 . 5.1.2	Belanja Barang dan Jasa	9.177.000,00	9.148.000,00	(29.000,00)		
9.01 . 9-01.0-00.0-00.05 . 01 . 2.06 . 04	<i>Penyediaan Bahan Logistik Kantor</i>	164.934.000,00	149.991.000,00	(14.943.000,00)	90,94	
9.01 . 9-01.0-00.0-00.05 . 01 . 2.06 . 04 . 5.1	BELANJA OPERASI	164.934.000,00	149.991.000,00	(14.943.000,00)		
9.01 . 9-01.0-00.0-00.05 . 01 . 2.06 . 04 . 5.1.2	Belanja Barang dan Jasa	164.934.000,00	149.991.000,00	(14.943.000,00)		
9.01 . 9-01.0-00.0-00.05 . 01 . 2.06 . 05	<i>Penyediaan Barang Cetak dan Penggandaan</i>	20.986.400,00	20.881.400,00	(105.000,00)	99,50	
9.01 . 9-01.0-00.0-00.05 . 01 . 2.06 . 05 . 5.1	BELANJA OPERASI	20.986.400,00	20.881.400,00	(105.000,00)		
9.01 . 9-01.0-00.0-00.05 . 01 . 2.06 . 05 . 5.1.2	Belanja Barang dan Jasa	20.986.400,00	20.881.400,00	(105.000,00)		
9.01 . 9-01.0-00.0-00.05 . 01 . 2.06 . 06	<i>Penyediaan Bahan Bacaan dan Peraturan Perundang-undangan</i>	0,00	0,00	0,00	0,00	
9.01 . 9-01.0-00.0-00.05 . 01 . 2.06 . 06 . 5.1	BELANJA OPERASI	0,00	0,00	0,00		
9.01 . 9-01.0-00.0-00.05 . 01 . 2.06 . 06 . 5.1.2	Belanja Barang dan Jasa	0,00	0,00	0,00		
9.01 . 9-01.0-00.0-00.05 . 01 . 2.06 . 08	<i>Fasilitasi Kunjungan Tamu</i>	2.551.000,00	2.540.000,00	(11.000,00)	99,57	
9.01 . 9-01.0-00.0-00.05 . 01 . 2.06 . 08 . 5.1	BELANJA OPERASI	2.551.000,00	2.540.000,00	(11.000,00)		
9.01 . 9-01.0-00.0-00.05 . 01 . 2.06 . 08 . 5.1.2	Belanja Barang dan Jasa	2.551.000,00	2.540.000,00	(11.000,00)		
9.01 . 9-01.0-00.0-00.05 . 01 . 2.06 . 09	<i>Penyelenggaraan Rapat Koordinasi dan Konsultasi SKPD</i>	46.590.000,00	42.479.640,00	(4.110.360,00)	91,18	
9.01 . 9-01.0-00.0-00.05 . 01 . 2.06 . 09 . 5.1	BELANJA OPERASI	46.590.000,00	42.479.640,00	(4.110.360,00)		
9.01 . 9-01.0-00.0-00.05 . 01 . 2.06 . 09 . 5.1.2	Belanja Barang dan Jasa	46.590.000,00	42.479.640,00	(4.110.360,00)		
9.01 . 9-01.0-00.0-00.05 . 01 . 2.07	<b>Pengadaan Barang Milik Daerah Penunjang Urusan Pemerintah Daerah</b>	21.070.000,00	21.070.000,00	0,00	100,00	
9.01 . 9-01.0-00.0-00.05 . 01 . 2.07 . 11	<i>Pengadaan Sarana dan Prasarana Pendukung Gedung Kantor atau Bangunan Lainnya</i>	21.070.000,00	21.070.000,00	0,00	100,00	
9.01 . 9-01.0-00.0-00.05 . 01 . 2.07 . 11 . 5.1	BELANJA OPERASI	21.070.000,00	21.070.000,00	0,00		
9.01 . 9-01.0-00.0-00.05 . 01 . 2.07 . 11 . 5.1.2	Belanja Barang dan Jasa	21.070.000,00	21.070.000,00	0,00		
9.01 . 9-01.0-00.0-00.05 . 01 . 2.07 . 11 . 5.2	BELANJA MODAL	0,00	0,00	0,00		
9.01 . 9-01.0-00.0-00.05 . 01 . 2.07 . 11 . 5.2.2	Belanja Modal Peralatan dan Mesin	0,00	0,00	0,00		
9.01 . 9-01.0-00.0-00.05 . 01 . 2.08	<b>Penyediaan Jasa Penunjang Urusan Pemerintahan Daerah</b>	104.060.000,00	102.736.050,00	(1.323.950,00)	98,73	
9.01 . 9-01.0-00.0-00.05 . 01 . 2.08 . 01	<i>Penyediaan Jasa Surat Menyurat</i>	5.360.000,00	5.360.000,00	0,00	100,00	
9.01 . 9-01.0-00.0-00.05 . 01 . 2.08 . 01 . 5.1	BELANJA OPERASI	5.360.000,00	5.360.000,00	0,00		
9.01 . 9-01.0-00.0-00.05 . 01 . 2.08 . 01 . 5.1.2	Belanja Barang dan Jasa	5.360.000,00	5.360.000,00	0,00		
9.01 . 9-01.0-00.0-00.05 . 01 . 2.08 . 02	<i>Penyediaan Jasa Komunikasi, Sumber Daya Air dan Listrik</i>	16.500.000,00	15.176.050,00	(1.323.950,00)	91,98	
9.01 . 9-01.0-00.0-00.05 . 01 . 2.08 . 02 . 5.1	BELANJA OPERASI	16.500.000,00	15.176.050,00	(1.323.950,00)		
9.01 . 9-01.0-00.0-00.05 . 01 . 2.08 . 02 . 5.1.2	Belanja Barang dan Jasa	16.500.000,00	15.176.050,00	(1.323.950,00)		
9.01 . 9-01.0-00.0-00.05 . 01 . 2.08 . 04	<i>Penyediaan Jasa Pelayanan Umum Kantor</i>	82.200.000,00	82.200.000,00	0,00	100,00	

KODE REKENING	URAIAN	JUMLAH (Rp)		BERTAMBAH / (BERKURANG)		DASAR HUKUM
		ANGGARAN SETELAH PERUBAHAN	REALISASI	(Rp)	(%)	
1	2	3	4	5 = 4 - 3	6	7
9.01 . 9-01.0-00.0-00.05 . 01 . 2.08 . 04 . 5.1	BELANJA OPERASI	82.200.000,00	82.200.000,00	0,00		
9.01 . 9-01.0-00.0-00.05 . 01 . 2.08 . 04 . 5.1.2	Belanja Barang dan Jasa	82.200.000,00	82.200.000,00	0,00		
9.01 . 9-01.0-00.0-00.05 . 01 . 2.09	<b>Pemeliharaan Barang Milik Daerah Penunjang Urusan Pemerintahan Daerah</b>	49.011.500,00	48.704.700,00	(306.800,00)	99,37	
9.01 . 9-01.0-00.0-00.05 . 01 . 2.09 . 02	<i>Penyediaan Jasa Pemeliharaan, Biaya Pemeliharaan, Pajak dan Perizinan Kendaraan Dinas Operasional atau Lapangan</i>	49.011.500,00	48.704.700,00	(306.800,00)	99,37	
9.01 . 9-01.0-00.0-00.05 . 01 . 2.09 . 02 . 5.1	BELANJA OPERASI	49.011.500,00	48.704.700,00	(306.800,00)		
9.01 . 9-01.0-00.0-00.05 . 01 . 2.09 . 02 . 5.1.2	Belanja Barang dan Jasa	49.011.500,00	48.704.700,00	(306.800,00)		
9.01 . 9-01.0-00.0-00.05 . 03	<b>Program Majelis Permusyawaratan Ulama (MPU) Aceh*****)</b>	342.114.300,00	310.048.300,00	(32.066.000,00)	90,63	
9.01 . 9-01.0-00.0-00.05 . 03 . 2.01	<b>Peningkatan Sumber Daya dan Peran Ulama*****)</b>	82.315.300,00	82.309.300,00	(6.000,00)	99,99	
9.01 . 9-01.0-00.0-00.05 . 03 . 2.01 . 02	<i>Sidang Majelis Permusyawaratan Ulama*****)</i>	44.999.800,00	44.993.800,00	(6.000,00)	99,99	
9.01 . 9-01.0-00.0-00.05 . 03 . 2.01 . 02 . 5.1	BELANJA OPERASI	44.999.800,00	44.993.800,00	(6.000,00)		
9.01 . 9-01.0-00.0-00.05 . 03 . 2.01 . 02 . 5.1.2	Belanja Barang dan Jasa	44.999.800,00	44.993.800,00	(6.000,00)		
9.01 . 9-01.0-00.0-00.05 . 03 . 2.01 . 04	<i>Rapat Koordinasi Permusyawaratan Ulama*****)</i>	0,00	0,00	0,00	0,00	
9.01 . 9-01.0-00.0-00.05 . 03 . 2.01 . 04 . 5.1	BELANJA OPERASI	0,00	0,00	0,00		
9.01 . 9-01.0-00.0-00.05 . 03 . 2.01 . 04 . 5.1.2	Belanja Barang dan Jasa	0,00	0,00	0,00		
9.01 . 9-01.0-00.0-00.05 . 03 . 2.01 . 05	<i>Muzakarah Masalah Keagamaan*****)</i>	0,00	0,00	0,00	0,00	
9.01 . 9-01.0-00.0-00.05 . 03 . 2.01 . 05 . 5.1	BELANJA OPERASI	0,00	0,00	0,00		
9.01 . 9-01.0-00.0-00.05 . 03 . 2.01 . 05 . 5.1.2	Belanja Barang dan Jasa	0,00	0,00	0,00		
9.01 . 9-01.0-00.0-00.05 . 03 . 2.01 . 10	<i>Nadwah/Mubahasah Ilmiah*****)</i>	37.315.500,00	37.315.500,00	0,00	100,00	
9.01 . 9-01.0-00.0-00.05 . 03 . 2.01 . 10 . 5.1	BELANJA OPERASI	37.315.500,00	37.315.500,00	0,00		
9.01 . 9-01.0-00.0-00.05 . 03 . 2.01 . 10 . 5.1.2	Belanja Barang dan Jasa	37.315.500,00	37.315.500,00	0,00		
9.01 . 9-01.0-00.0-00.05 . 03 . 2.02	<b>Silaturahmi Ulama-Ulama*****)</b>	259.799.000,00	227.739.000,00	(32.060.000,00)	87,66	
9.01 . 9-01.0-00.0-00.05 . 03 . 2.02 . 03	<i>Kunjungan Muhibah Ulama*****)</i>	259.799.000,00	227.739.000,00	(32.060.000,00)	87,66	
9.01 . 9-01.0-00.0-00.05 . 03 . 2.02 . 03 . 5.1	BELANJA OPERASI	259.799.000,00	227.739.000,00	(32.060.000,00)		
9.01 . 9-01.0-00.0-00.05 . 03 . 2.02 . 03 . 5.1.2	Belanja Barang dan Jasa	259.799.000,00	227.739.000,00	(32.060.000,00)		

KODE REKENING	URAIAN	JUMLAH (Rp)		BERTAMBAH / (BERKURANG)		DASAR HUKUM
		ANGGARAN SETELAH PERUBAHAN	REALISASI	(Rp)	(%)	
1	2	3	4	5 = 4 - 3	6	7
<div>Redelong, 15 Agustus 2022</div> <div>Pj. BUPATI BENER MERIAH</div> <div>HAILI YOGA</div>						



PEMERINTAH KABUPATEN BENER MERIAH								
REKAPITULASI REALISASI BELANJA MENURUT URUSAN PEMERINTAHAN DAERAH, ORGANISASI, PROGRAM, KEGIATAN, DAN SUB KEGIATAN								
TAHUN ANGGARAN 2021								
KODE	URAIAN URUSAN, ORGANISASI, PROGRAM DAN KEGIATAN	ANGGARAN					BERTAMBAH / (BERKURANG)	
		REALISASI						
		JENIS BELANJA				JUMLAH	(Rp)	(%)
		OPERASI	MODAL	TAK TERDUGA	TRANSFER			
1	2	3	4	5	6	7 = 3 + 4 + 5 + 6	8	9
1	URUSAN PEMERINTAHAN WAJIB YANG BERKAITAN DENGAN PELAYANAN DASAR	371.899.966.448,60	172.587.185.665,00	0,00	0,00	544.487.152.113,60	(38.445.193.010,13)	92,94
1 . 1	Pendidikan	346.064.837.979,00	159.977.121.124,47	0,00	0,00	506.041.959.103,47		
		190.417.869.648,00	25.160.983.999,00	0,00	0,00	215.578.853.647,00	(5.413.356.641,86)	97,49
		185.567.105.494,00	24.598.391.511,14	0,00	0,00	210.165.497.005,14		
1-01.0-00.0-00.01	Dinas Pendidikan	176.645.744.678,00	25.133.590.549,00	0,00	0,00	201.779.335.227,00	(5.320.181.075,86)	97,36
		171.888.156.090,00	24.570.998.061,14	0,00	0,00	196.459.154.151,14		
1-01.0-00.0-00.01 . 1	Dinas Pendidikan	176.645.744.678,00	25.133.590.549,00	0,00	0,00	201.779.335.227,00	(5.320.181.075,86)	97,36
		171.888.156.090,00	24.570.998.061,14	0,00	0,00	196.459.154.151,14		
1.01 . 01	Program Penunjang Urusan Pemerintahan Daerah Kabupaten/Kota	140.989.847.839,00	301.059.913,00	0,00	0,00	141.290.907.752,00	(3.858.796.205,00)	97,27
		137.229.391.547,00	202.720.000,00	0,00	0,00	137.432.111.547,00		
1.01 . 01 . 2.01	Perencanaan, Penganggaran, dan Evaluasi Kinerja Perangkat Daerah	1.543.278.998,00	0,00	0,00	0,00	1.543.278.998,00	(33.418.000,00)	
		1.509.860.998,00	0,00	0,00	0,00	1.509.860.998,00		
1.01 . 01 . 2.01 . 01	Penyusunan Dokumen Perencanaan Perangkat Daerah	1.437.020.998,00	0,00	0,00	0,00	1.437.020.998,00	(6.830.000,00)	99,52
		1.430.190.998,00	0,00	0,00	0,00	1.430.190.998,00		
1.01 . 01 . 2.01 . 06	Koordinasi dan Penyusunan Laporan Capaian Kinerja dan Ikhtisar Realisasi Kinerja SKPD	106.258.000,00	0,00	0,00	0,00	106.258.000,00	(26.588.000,00)	74,98
		79.670.000,00	0,00	0,00	0,00	79.670.000,00		
1.01 . 01 . 2.02	Administrasi Keuangan Perangkat Daerah	138.310.313.954,00	0,00	0,00	0,00	138.310.313.954,00	(3.589.028.636,00)	
		134.721.285.318,00	0,00	0,00	0,00	134.721.285.318,00		
1.01 . 01 . 2.02 . 01	Penyediaan Gaji dan Tunjangan ASN	138.310.313.954,00	0,00	0,00	0,00	138.310.313.954,00	(3.589.028.636,00)	97,41
		134.721.285.318,00	0,00	0,00	0,00	134.721.285.318,00		

KODE	URAIAN URUSAN, ORGANISASI, PROGRAM DAN KEGIATAN	ANGGARAN					BERTAMBAH / (BERKURANG)	
		REALISASI						
		JENIS BELANJA				JUMLAH	(Rp)	(%)
		OPERASI	MODAL	TAK TERDUGA	TRANSFER			
1	2	3	4	5	6	7 = 3 + 4 + 5 + 6	8	9
1.01 . 01 . 2.07	<b>Pengadaan Barang Milik Daerah Penunjang Urusan Pemerintah Daerah</b>	1.136.254.887,00	301.059.913,00	0,00	0,00	1.437.314.800,00	(236.349.569,00)	
		998.245.231,00	202.720.000,00	0,00	0,00	1.200.965.231,00		
1.01 . 01 . 2.07 . 10	Pengadaan Sarana dan Prasarana Gedung Kantor atau Bangunan Lainnya	637.191.450,00	114.689.600,00	0,00	0,00	751.881.050,00	(116.949.303,00)	84,45
		520.731.747,00	114.200.000,00	0,00	0,00	634.931.747,00		
1.01 . 01 . 2.07 . 11	Pengadaan Sarana dan Prasarana Pendukung Gedung Kantor atau Bangunan Lainnya	499.063.437,00	186.370.313,00	0,00	0,00	685.433.750,00	(119.400.266,00)	82,58
		477.513.484,00	88.520.000,00	0,00	0,00	566.033.484,00		
1.01 . 01 . 2.08	<b>Penyediaan Jasa Penunjang Urusan Pemerintahan Daerah</b>	0,00	0,00	0,00	0,00	0,00	0,00	
		0,00	0,00	0,00	0,00	0,00		
1.01 . 01 . 2.08 . 04	Penyediaan Jasa Pelayanan Umum Kantor	0,00	0,00	0,00	0,00	0,00	0,00	0,00
		0,00	0,00	0,00	0,00	0,00		
1.01 . 02	<b>Program Pengelolaan Pendidikan</b>	35.555.896.839,00	24.832.530.636,00	0,00	0,00	60.388.427.475,00	(1.451.615.470,86)	97,60
		34.568.533.943,00	24.368.278.061,14	0,00	0,00	58.936.812.004,14		
1.01 . 02 . 2.01	<b>Pengelolaan Pendidikan Sekolah Dasar</b>	22.463.122.139,00	12.525.429.139,00	0,00	0,00	34.988.551.278,00	(205.243.029,22)	
		22.420.981.023,00	12.362.327.225,78	0,00	0,00	34.783.308.248,78		
1.01 . 02 . 2.01 . 03	Pembangunan Ruang Guru/Kepala Sekolah/TU	0,00	1.553.433.000,00	0,00	0,00	1.553.433.000,00	(86.720.798,10)	94,42
		0,00	1.466.712.201,90	0,00	0,00	1.466.712.201,90		
1.01 . 02 . 2.01 . 08	Rehabilitasi Sedang/Berat Ruang Kelas	0,00	3.550.718.000,00	0,00	0,00	3.550.718.000,00	(59.025.310,12)	98,34
		0,00	3.491.692.689,88	0,00	0,00	3.491.692.689,88		
1.01 . 02 . 2.01 . 11	Rehabilitasi Sedang/Berat Perpustakaan Sekolah	0,00	254.188.000,00	0,00	0,00	254.188.000,00	(497.500,00)	99,80
		0,00	253.690.500,00	0,00	0,00	253.690.500,00		
1.01 . 02 . 2.01 . 12	Rehabilitasi Sedang/Berat Sarana, Prasarana dan Utilitas Sekolah	2.850.977.000,00	1.275.000.000,00	0,00	0,00	4.125.977.000,00	(55.307.916,00)	98,66
		2.808.995.884,00	1.261.673.200,00	0,00	0,00	4.070.669.084,00		
1.01 . 02 . 2.01 . 14	Pengadaan Mebel Sekolah	0,00	2.576.715.505,00	0,00	0,00	2.576.715.505,00	(3.531.505,00)	99,86
		0,00	2.573.184.000,00	0,00	0,00	2.573.184.000,00		
1.01 . 02 . 2.01 . 23	Penyelenggaraan Proses Belajar dan Ujian bagi Peserta Didik	81.840.000,00	0,00	0,00	0,00	81.840.000,00	0,00	100,00
		81.840.000,00	0,00	0,00	0,00	81.840.000,00		
1.01 . 02 . 2.01 . 25	Pembinaan Minat, Bakat dan Kreativitas Siswa	107.715.000,00	0,00	0,00	0,00	107.715.000,00	0,00	100,00
		107.715.000,00	0,00	0,00	0,00	107.715.000,00		

KODE	URAIAN URUSAN, ORGANISASI, PROGRAM DAN KEGIATAN	ANGGARAN					BERTAMBAH / (BERKURANG)	
		REALISASI						
		JENIS BELANJA				JUMLAH	(Rp)	(%)
		OPERASI	MODAL	TAK TERDUGA	TRANSFER			
1	2	3	4	5	6	7 = 3 + 4 + 5 + 6	8	9
1.01 . 02 . 2.01 . 28	Pembinaan Kelembagaan dan Manajemen Sekolah	19.422.590.139,00	3.315.374.634,00	0,00	0,00	22.737.964.773,00	(160.000,00)	100,00
		19.422.430.139,00	3.315.374.634,00	0,00	0,00	22.737.804.773,00		
1.01 . 02 . 2.02	Pengelolaan Pendidikan Sekolah Menengah Pertama	12.056.900.700,00	11.339.427.497,00	0,00	0,00	23.396.328.197,00	(1.143.395.441,64)	
		11.211.574.920,00	11.041.357.835,36	0,00	0,00	22.252.932.755,36		
1.01 . 02 . 2.02 . 02	Penambahan Ruang Kelas Baru	0,00	5.505.210.497,00	0,00	0,00	5.505.210.497,00	(281.452.761,64)	94,89
		0,00	5.223.757.735,36	0,00	0,00	5.223.757.735,36		
1.01 . 02 . 2.02 . 07	Pembangunan Ruang Serba Guna/Aula	0,00	66.067.600,00	0,00	0,00	66.067.600,00	(197.600,00)	99,70
		0,00	65.870.000,00	0,00	0,00	65.870.000,00		
1.01 . 02 . 2.02 . 12	Pembangunan Sarana, Prasarana dan Utilitas Sekolah	19.200.000,00	4.833.940.000,00	0,00	0,00	4.853.140.000,00	(14.310.900,00)	99,71
		19.200.000,00	4.819.629.100,00	0,00	0,00	4.838.829.100,00		
1.01 . 02 . 2.02 . 14	Rehabilitasi Sedang/Berat Ruang Kelas Sekolah	0,00	385.311.600,00	0,00	0,00	385.311.600,00	(507.600,00)	99,87
		0,00	384.804.000,00	0,00	0,00	384.804.000,00		
1.01 . 02 . 2.02 . 24	Rehabilitasi Sedang/Berat Sarana, Prasarana dan Utilitas Sekolah	0,00	215.447.800,00	0,00	0,00	215.447.800,00	(447.800,00)	99,79
		0,00	215.000.000,00	0,00	0,00	215.000.000,00		
1.01 . 02 . 2.02 . 36	Penyelenggaraan Proses Belajar dan Ujian bagi Peserta Didik	48.004.000,00	0,00	0,00	0,00	48.004.000,00	(602.000,00)	98,75
		47.402.000,00	0,00	0,00	0,00	47.402.000,00		
1.01 . 02 . 2.02 . 38	Pembinaan Minat, Bakat dan Kreativitas Siswa	576.575.000,00	0,00	0,00	0,00	576.575.000,00	(280.403.000,00)	51,37
		296.172.000,00	0,00	0,00	0,00	296.172.000,00		
1.01 . 02 . 2.02 . 39	Penyediaan Pendidik dan Tenaga Kependidikan bagi Satuan Pendidikan Sekolah Menengah Pertama	10.352.617.700,00	0,00	0,00	0,00	10.352.617.700,00	(506.137.700,00)	95,11
		9.846.480.000,00	0,00	0,00	0,00	9.846.480.000,00		
1.01 . 02 . 2.02 . 40	Pengembangan Karir Pendidik dan Tenaga Kependidikan pada Satuan Pendidikan Sekolah Menengah Pertama	1.015.504.000,00	0,00	0,00	0,00	1.015.504.000,00	(58.183.080,00)	94,27
		957.320.920,00	0,00	0,00	0,00	957.320.920,00		
1.01 . 02 . 2.02 . 41	Pembinaan Kelembagaan dan Manajemen Sekolah	45.000.000,00	333.450.000,00	0,00	0,00	378.450.000,00	(1.153.000,00)	99,70
		45.000.000,00	332.297.000,00	0,00	0,00	377.297.000,00		
1.01 . 02 . 2.03	Pengelolaan Pendidikan Anak Usia Dini (PAUD)	619.426.000,00	967.674.000,00	0,00	0,00	1.587.100.000,00	(29.279.000,00)	
		593.228.000,00	964.593.000,00	0,00	0,00	1.557.821.000,00		
1.01 . 02 . 2.03 . 02	Pembangunan Sarana, Prasarana dan Utilitas PAUD	0,00	539.174.000,00	0,00	0,00	539.174.000,00	(2.136.000,00)	99,60
		0,00	537.038.000,00	0,00	0,00	537.038.000,00		



KODE	URAIAN URUSAN, ORGANISASI, PROGRAM DAN KEGIATAN	ANGGARAN					BERTAMBAH / (BERKURANG)	
		REALISASI						
		JENIS BELANJA				JUMLAH	(Rp)	(%)
		OPERASI	MODAL	TAK TERDUGA	TRANSFER			
1	2	3	4	5	6	7 = 3 + 4 + 5 + 6	8	9
1.01 . 02 . 2.03 . 12	Pengadaan Alat Praktik dan Peraga Siswa PAUD	0,00	100.000.000,00	0,00	0,00	100.000.000,00	(945.000,00)	99,06
		0,00	99.055.000,00	0,00	0,00	99.055.000,00		
1.01 . 02 . 2.03 . 13	Penyelenggaraan Proses Belajar PAUD	327.660.000,00	328.500.000,00	0,00	0,00	656.160.000,00	(3.324.000,00)	99,49
		324.336.000,00	328.500.000,00	0,00	0,00	652.836.000,00		
1.01 . 02 . 2.03 . 15	Penyediaan Pendidik dan Tenaga Kependidikan bagi Satuan PAUD	48.402.000,00	0,00	0,00	0,00	48.402.000,00	(2.152.000,00)	95,55
		46.250.000,00	0,00	0,00	0,00	46.250.000,00		
1.01 . 02 . 2.03 . 16	Pengembangan Karir Pendidik dan Tenaga Kependidikan pada Satuan Pendidikan PAUD	44.040.000,00	0,00	0,00	0,00	44.040.000,00	(1.170.000,00)	97,34
		42.870.000,00	0,00	0,00	0,00	42.870.000,00		
1.01 . 02 . 2.03 . 17	Pembinaan Kelembagaan dan Manajemen PAUD	199.324.000,00	0,00	0,00	0,00	199.324.000,00	(19.552.000,00)	90,19
		179.772.000,00	0,00	0,00	0,00	179.772.000,00		
1.01 . 02 . 2.04	Pengelolaan Pendidikan Nonformal/Kesetaraan	416.448.000,00	0,00	0,00	0,00	416.448.000,00	(73.698.000,00)	
		342.750.000,00	0,00	0,00	0,00	342.750.000,00		
1.01 . 02 . 2.04 . 12	Penyelenggaraan Proses Belajar Nonformal/Kesetaraan	343.000.000,00	0,00	0,00	0,00	343.000.000,00	(250.000,00)	99,93
		342.750.000,00	0,00	0,00	0,00	342.750.000,00		
1.01 . 02 . 2.04 . 16	Pembinaan Kelembagaan dan Manajemen Sekolah Nonformal/Kesetaraan	73.448.000,00	0,00	0,00	0,00	73.448.000,00	(73.448.000,00)	0,00
		0,00	0,00	0,00	0,00	0,00		
1.01 . 04	Program Pendidik Dan Tenaga Kependidikan	100.000.000,00	0,00	0,00	0,00	100.000.000,00	(9.769.400,00)	90,23
		90.230.600,00	0,00	0,00	0,00	90.230.600,00		
1.01 . 04 . 2.01	Pemerataan Kuantitas dan Kualitas Pendidik dan Tenaga Kependidikan bagi Satuan Pendidikan Dasar, PAUD, dan Pendidikan Nonformal/Kesetaraan	100.000.000,00	0,00	0,00	0,00	100.000.000,00	(9.769.400,00)	
		90.230.600,00	0,00	0,00	0,00	90.230.600,00		
1.01 . 04 . 2.01 . 02	Penataan Pendistribusian Pendidik dan Tenaga Kependidikan bagi Satuan Pendidikan Dasar, PAUD, dan Pendidikan Nonformal/Kesetaraan	100.000.000,00	0,00	0,00	0,00	100.000.000,00	(9.769.400,00)	90,23
		90.230.600,00	0,00	0,00	0,00	90.230.600,00		
1-01.0-00.0-00.08	Dinas Pendidikan Dayah	12.196.398.783,00	27.393.450,00	0,00	0,00	12.223.792.233,00	(78.210.333,00)	99,36
		12.118.188.450,00	27.393.450,00	0,00	0,00	12.145.581.900,00		

KODE	URAIAN URUSAN, ORGANISASI, PROGRAM DAN KEGIATAN	ANGGARAN					BERTAMBAH / (BERKURANG)	
		REALISASI						
		JENIS BELANJA				JUMLAH	(Rp)	(%)
		OPERASI	MODAL	TAK TERDUGA	TRANSFER			
1	2	3	4	5	6	7 = 3 + 4 + 5 + 6	8	9
1-01.0-00.0-00.08 . 1	Dinas Pendidikan Dayah	12.196.398.783,00	27.393.450,00	0,00	0,00	12.223.792.233,00	(78.210.333,00)	99,36
		12.118.188.450,00	27.393.450,00	0,00	0,00	12.145.581.900,00		
1.01 . 01	Program Penunjang Urusan Pemerintahan Daerah Kabupaten/Kota	1.842.715.458,00	27.393.450,00	0,00	0,00	1.870.108.908,00	(22.887.288,00)	98,78
		1.819.828.170,00	27.393.450,00	0,00	0,00	1.847.221.620,00		
1.01 . 01 . 2.01	Perencanaan, Penganggaran, dan Evaluasi Kinerja Perangkat Daerah	11.864.000,00	0,00	0,00	0,00	11.864.000,00	0,00	
		11.864.000,00	0,00	0,00	0,00	11.864.000,00		
1.01 . 01 . 2.01 . 01	Penyusunan Dokumen Perencanaan Perangkat Daerah	11.864.000,00	0,00	0,00	0,00	11.864.000,00	0,00	100,00
		11.864.000,00	0,00	0,00	0,00	11.864.000,00		
1.01 . 01 . 2.02	Administrasi Keuangan Perangkat Daerah	1.218.753.458,00	0,00	0,00	0,00	1.218.753.458,00	(1.702.642,00)	
		1.217.050.816,00	0,00	0,00	0,00	1.217.050.816,00		
1.01 . 01 . 2.02 . 01	Penyediaan Gaji dan Tunjangan ASN	1.218.753.458,00	0,00	0,00	0,00	1.218.753.458,00	(1.702.642,00)	99,86
		1.217.050.816,00	0,00	0,00	0,00	1.217.050.816,00		
1.01 . 01 . 2.06	Administrasi Umum Perangkat Daerah	223.496.000,00	27.393.450,00	0,00	0,00	250.889.450,00	(16.988.000,00)	
		206.508.000,00	27.393.450,00	0,00	0,00	233.901.450,00		
1.01 . 01 . 2.06 . 01	Penyediaan Komponen Instalasi Listrik/Penerangan Bangunan Kantor	4.000.000,00	0,00	0,00	0,00	4.000.000,00	0,00	100,00
		4.000.000,00	0,00	0,00	0,00	4.000.000,00		
1.01 . 01 . 2.06 . 02	Penyediaan Peralatan dan Perlengkapan Kantor	26.518.000,00	27.393.450,00	0,00	0,00	53.911.450,00	(5.269.800,00)	90,23
		21.248.200,00	27.393.450,00	0,00	0,00	48.641.650,00		
1.01 . 01 . 2.06 . 04	Penyediaan Bahan Logistik Kantor	91.847.000,00	0,00	0,00	0,00	91.847.000,00	(8.732.000,00)	90,49
		83.115.000,00	0,00	0,00	0,00	83.115.000,00		
1.01 . 01 . 2.06 . 05	Penyediaan Barang Cetakan dan Penggandaan	27.360.000,00	0,00	0,00	0,00	27.360.000,00	(60.000,00)	99,78
		27.300.000,00	0,00	0,00	0,00	27.300.000,00		
1.01 . 01 . 2.06 . 09	Penyelenggaraan Rapat Koordinasi dan Konsultasi SKPD	73.771.000,00	0,00	0,00	0,00	73.771.000,00	(2.926.200,00)	96,03
		70.844.800,00	0,00	0,00	0,00	70.844.800,00		
1.01 . 01 . 2.08	Penyediaan Jasa Penunjang Urusan Pemerintahan Daerah	314.842.000,00	0,00	0,00	0,00	314.842.000,00	(4.189.146,00)	
		310.652.854,00	0,00	0,00	0,00	310.652.854,00		

KODE	URAIAN URUSAN, ORGANISASI, PROGRAM DAN KEGIATAN	ANGGARAN					BERTAMBAH / (BERKURANG)	
		REALISASI						
		JENIS BELANJA				JUMLAH	(Rp)	(%)
		OPERASI	MODAL	TAK TERDUGA	TRANSFER			
1	2	3	4	5	6	7 = 3 + 4 + 5 + 6	8	9
1.01 . 01 . 2.08 . 02	Penyediaan Jasa Komunikasi, Sumber Daya Air dan Listrik	21.700.000,00	0,00	0,00	0,00	21.700.000,00	(3.246.146,00)	85,04
		18.453.854,00	0,00	0,00	0,00	18.453.854,00		
1.01 . 01 . 2.08 . 03	Penyediaan Jasa Peralatan dan Perlengkapan Kantor	74.132.000,00	0,00	0,00	0,00	74.132.000,00	(943.000,00)	98,73
		73.189.000,00	0,00	0,00	0,00	73.189.000,00		
1.01 . 01 . 2.08 . 04	Penyediaan Jasa Pelayanan Umum Kantor	219.010.000,00	0,00	0,00	0,00	219.010.000,00	0,00	100,00
		219.010.000,00	0,00	0,00	0,00	219.010.000,00		
1.01 . 01 . 2.09	Pemeliharaan Barang Milik Daerah Penunjang Urusan Pemerintahan Daerah	73.760.000,00	0,00	0,00	0,00	73.760.000,00	(7.500,00)	
		73.752.500,00	0,00	0,00	0,00	73.752.500,00		
1.01 . 01 . 2.09 . 01	Penyediaan Jasa Pemeliharaan, Biaya Pemeliharaan, dan Pajak Kendaraan Perorangan Dinas atau Kendaraan Dinas Jabatan	65.000.000,00	0,00	0,00	0,00	65.000.000,00	(2.500,00)	100,00
		64.997.500,00	0,00	0,00	0,00	64.997.500,00		
1.01 . 01 . 2.09 . 06	Pemeliharaan Peralatan dan Mesin Lainnya	8.760.000,00	0,00	0,00	0,00	8.760.000,00	(5.000,00)	99,94
		8.755.000,00	0,00	0,00	0,00	8.755.000,00		
1.01 . 07	Program Pendidikan Dayah*****)	10.353.683.325,00	0,00	0,00	0,00	10.353.683.325,00	(55.323.045,00)	99,47
		10.298.360.280,00	0,00	0,00	0,00	10.298.360.280,00		
1.01 . 07 . 2.01	Pengelolaan Pendidikan Dayah*****)	10.353.683.325,00	0,00	0,00	0,00	10.353.683.325,00	(55.323.045,00)	
		10.298.360.280,00	0,00	0,00	0,00	10.298.360.280,00		
1.01 . 07 . 2.01 . 01	Pembangunan Sarana dan Prasarana Dayah*****)	8.039.360.000,00	0,00	0,00	0,00	8.039.360.000,00	(611.000,00)	99,99
		8.038.749.000,00	0,00	0,00	0,00	8.038.749.000,00		
1.01 . 07 . 2.01 . 04	Pemberdayaan dan Pendidikan Santri*****)	1.026.323.325,00	0,00	0,00	0,00	1.026.323.325,00	(53.337.325,00)	94,80
		972.986.000,00	0,00	0,00	0,00	972.986.000,00		
1.01 . 07 . 2.01 . 08	Pengadaan Kitab/Buku Pendidikan Dayah*****)	710.000.000,00	0,00	0,00	0,00	710.000.000,00	(1.374.720,00)	99,81
		708.625.280,00	0,00	0,00	0,00	708.625.280,00		
1.01 . 07 . 2.01 . 09	Pembangunan dan Rehabilitasi Tempat Ibadah Dayah*****)	578.000.000,00	0,00	0,00	0,00	578.000.000,00	0,00	100,00
		578.000.000,00	0,00	0,00	0,00	578.000.000,00		
1-01.0-00.0-00.09	Sekretariat Majelis Pendidikan Daerah	1.575.726.187,00	0,00	0,00	0,00	1.575.726.187,00	(14.965.233,00)	99,05
		1.560.760.954,00	0,00	0,00	0,00	1.560.760.954,00		

KODE	URAIAN URUSAN, ORGANISASI, PROGRAM DAN KEGIATAN	ANGGARAN					BERTAMBAH / (BERKURANG)	
		REALISASI						
		JENIS BELANJA				JUMLAH	(Rp)	(%)
		OPERASI	MODAL	TAK TERDUGA	TRANSFER			
1	2	3	4	5	6	7 = 3 + 4 + 5 + 6	8	9
1-01.0-00.0-00.09 . 1	Sekretariat Majelis Pendidikan Daerah	1.575.726.187,00	0,00	0,00	0,00	1.575.726.187,00	(14.965.233,00)	99,05
		1.560.760.954,00	0,00	0,00	0,00	1.560.760.954,00		
1.01 . 01	Program Penunjang Urusan Pemerintahan Daerah Kabupaten/Kota	1.575.726.187,00	0,00	0,00	0,00	1.575.726.187,00	(14.965.233,00)	99,05
		1.560.760.954,00	0,00	0,00	0,00	1.560.760.954,00		
1.01 . 01 . 2.02	Administrasi Keuangan Perangkat Daerah	1.133.973.187,00	0,00	0,00	0,00	1.133.973.187,00	(4.836.208,00)	
		1.129.136.979,00	0,00	0,00	0,00	1.129.136.979,00		
1.01 . 01 . 2.02 . 01	Penyediaan Gaji dan Tunjangan ASN	1.129.973.187,00	0,00	0,00	0,00	1.129.973.187,00	(4.836.208,00)	99,57
		1.125.136.979,00	0,00	0,00	0,00	1.125.136.979,00		
1.01 . 01 . 2.02 . 05	Koordinasi dan Penyusunan Laporan Keuangan Akhir Tahun SKPD	4.000.000,00	0,00	0,00	0,00	4.000.000,00	0,00	100,00
		4.000.000,00	0,00	0,00	0,00	4.000.000,00		
1.01 . 01 . 2.02 . 07	Koordinasi dan Penyusunan Laporan Keuangan Bulanan/Triwulanan/Semesteran SKPD	0,00	0,00	0,00	0,00	0,00	0,00	0,00
		0,00	0,00	0,00	0,00	0,00		
1.01 . 01 . 2.05	Administrasi Kepegawaian Perangkat Daerah	47.999.000,00	0,00	0,00	0,00	47.999.000,00	0,00	
		47.999.000,00	0,00	0,00	0,00	47.999.000,00		
1.01 . 01 . 2.05 . 10	Sosialisasi Peraturan Perundang-Undangan	47.999.000,00	0,00	0,00	0,00	47.999.000,00	0,00	100,00
		47.999.000,00	0,00	0,00	0,00	47.999.000,00		
1.01 . 01 . 2.06	Administrasi Umum Perangkat Daerah	361.114.000,00	0,00	0,00	0,00	361.114.000,00	(8.573.725,00)	
		352.540.275,00	0,00	0,00	0,00	352.540.275,00		
1.01 . 01 . 2.06 . 02	Penyediaan Peralatan dan Perlengkapan Kantor	277.474.000,00	0,00	0,00	0,00	277.474.000,00	(8.503.325,00)	96,94
		268.970.675,00	0,00	0,00	0,00	268.970.675,00		
1.01 . 01 . 2.06 . 04	Penyediaan Bahan Logistik Kantor	8.000.000,00	0,00	0,00	0,00	8.000.000,00	0,00	100,00
		8.000.000,00	0,00	0,00	0,00	8.000.000,00		
1.01 . 01 . 2.06 . 09	Penyelenggaraan Rapat Koordinasi dan Konsultasi SKPD	75.640.000,00	0,00	0,00	0,00	75.640.000,00	(70.400,00)	99,91
		75.569.600,00	0,00	0,00	0,00	75.569.600,00		
1.01 . 01 . 2.09	Pemeliharaan Barang Milik Daerah Penunjang Urusan Pemerintahan Daerah	32.640.000,00	0,00	0,00	0,00	32.640.000,00	(1.555.300,00)	
		31.084.700,00	0,00	0,00	0,00	31.084.700,00		

KODE	URAIAN URUSAN, ORGANISASI, PROGRAM DAN KEGIATAN	ANGGARAN					BERTAMBAH / (BERKURANG)	
		REALISASI						
		JENIS BELANJA				JUMLAH	(Rp)	(%)
		OPERASI	MODAL	TAK TERDUGA	TRANSFER			
1	2	3	4	5	6	7 = 3 + 4 + 5 + 6	8	9
1.01 . 01 . 2.09 . 02	Penyediaan Jasa Pemeliharaan, Biaya Pemeliharaan, Pajak dan Perizinan Kendaraan Dinas Operasional atau Lapangan	32.640.000,00	0,00	0,00	0,00	32.640.000,00	(1.555.300,00)	95,23
		31.084.700,00	0,00	0,00	0,00	31.084.700,00		
1.01 . 02	Program Pengelolaan Pendidikan	0,00	0,00	0,00	0,00	0,00	0,00	0,00
		0,00	0,00	0,00	0,00	0,00		
1.01 . 02 . 2.01	Pengelolaan Pendidikan Sekolah Dasar	0,00	0,00	0,00	0,00	0,00	0,00	
		0,00	0,00	0,00	0,00	0,00		
1.01 . 02 . 2.01 . 25	Pembinaan Minat, Bakat dan Kreativitas Siswa	0,00	0,00	0,00	0,00	0,00	0,00	0,00
		0,00	0,00	0,00	0,00	0,00		
1.01 . 04	Program Pendidik Dan Tenaga Kependidikan	0,00	0,00	0,00	0,00	0,00	0,00	0,00
		0,00	0,00	0,00	0,00	0,00		
1.01 . 04 . 2.01	Pemerataan Kuantitas dan Kualitas Pendidik dan Tenaga Kependidikan bagi Satuan Pendidikan Dasar, PAUD, dan Pendidikan Nonformal/Kesetaraan	0,00	0,00	0,00	0,00	0,00	0,00	
		0,00	0,00	0,00	0,00	0,00		
1.01 . 04 . 2.01 . 01	Perhitungan dan Pemetaan Pendidik dan Tenaga Kependidikan Satuan Pendidikan Dasar, PAUD, dan Pendidikan Nonformal/Kesetaraan	0,00	0,00	0,00	0,00	0,00	0,00	0,00
		0,00	0,00	0,00	0,00	0,00		
1.01 . 06	Program Pengembangan Bahasa Dan Sastra	0,00	0,00	0,00	0,00	0,00	0,00	0,00
		0,00	0,00	0,00	0,00	0,00		
1.01 . 06 . 2.01	Pembinaan, Pengembangan dan Perlindungan Bahasa dan Sastra yang Penuturannya dalam Daerah Kabupaten/Kota	0,00	0,00	0,00	0,00	0,00	0,00	
		0,00	0,00	0,00	0,00	0,00		
1.01 . 06 . 2.01 . 05	Penyediaan dan Pendistribusian Buku Cerita Rakyat Daerah Penunjang Literasi Kabupaten/Kota	0,00	0,00	0,00	0,00	0,00	0,00	0,00
		0,00	0,00	0,00	0,00	0,00		
1 . 2	Kesehatan	143.371.287.817,00	46.931.611.838,00	0,00	0,00	190.302.899.655,00	(26.140.430.862,24)	86,26
		123.308.157.542,00	40.854.311.250,76	0,00	0,00	164.162.468.792,76		

KODE	URAIAN URUSAN, ORGANISASI, PROGRAM DAN KEGIATAN	ANGGARAN					BERTAMBAH / (BERKURANG)	
		REALISASI						
		JENIS BELANJA				JUMLAH	(Rp)	(%)
		OPERASI	MODAL	TAK TERDUGA	TRANSFER			
1	2	3	4	5	6	7 = 3 + 4 + 5 + 6	8	9
1-02.0-00.0-00.01	Dinas Kesehatan	143.371.287.817,00	46.931.611.838,00	0,00	0,00	190.302.899.655,00	(26.140.430.862,24)	86,26
		123.308.157.542,00	40.854.311.250,76	0,00	0,00	164.162.468.792,76		
1-02.0-00.0-00.01 . 1	Dinas Kesehatan	27.118.860.143,00	27.543.092.806,00	0,00	0,00	54.661.952.949,00	(6.429.114.712,00)	88,24
		21.418.858.750,00	26.813.979.487,00	0,00	0,00	48.232.838.237,00		
1.02 . 01	Program Penunjang Urusan Pemerintahan Daerah Kabupaten/Kota	5.630.746.089,00	8.000.000,00	0,00	0,00	5.638.746.089,00	(30.106.334,00)	99,47
		5.600.999.755,00	7.640.000,00	0,00	0,00	5.608.639.755,00		
1.02 . 01 . 2.01	Perencanaan, Penganggaran, dan Evaluasi Kinerja Perangkat Daerah	531.200.000,00	0,00	0,00	0,00	531.200.000,00	(6.005.000,00)	
		525.195.000,00	0,00	0,00	0,00	525.195.000,00		
1.02 . 01 . 2.01 . 01	Penyusunan Dokumen Perencanaan Perangkat Daerah	531.200.000,00	0,00	0,00	0,00	531.200.000,00	(6.005.000,00)	98,87
		525.195.000,00	0,00	0,00	0,00	525.195.000,00		
1.02 . 01 . 2.02	Administrasi Keuangan Perangkat Daerah	3.913.208.596,00	0,00	0,00	0,00	3.913.208.596,00	(245.047,00)	
		3.912.963.549,00	0,00	0,00	0,00	3.912.963.549,00		
1.02 . 01 . 2.02 . 01	Penyediaan Gaji dan Tunjangan ASN	3.913.208.596,00	0,00	0,00	0,00	3.913.208.596,00	(245.047,00)	99,99
		3.912.963.549,00	0,00	0,00	0,00	3.912.963.549,00		
1.02 . 01 . 2.06	Administrasi Umum Perangkat Daerah	0,00	0,00	0,00	0,00	0,00	0,00	
		0,00	0,00	0,00	0,00	0,00		
1.02 . 01 . 2.06 . 02	Penyediaan Peralatan dan Perlengkapan Kantor	0,00	0,00	0,00	0,00	0,00	0,00	0,00
		0,00	0,00	0,00	0,00	0,00		
1.02 . 01 . 2.08	Penyediaan Jasa Penunjang Urusan Pemerintahan Daerah	1.186.337.493,00	8.000.000,00	0,00	0,00	1.194.337.493,00	(23.856.287,00)	
		1.162.841.206,00	7.640.000,00	0,00	0,00	1.170.481.206,00		
1.02 . 01 . 2.08 . 04	Penyediaan Jasa Pelayanan Umum Kantor	1.186.337.493,00	8.000.000,00	0,00	0,00	1.194.337.493,00	(23.856.287,00)	98,00
		1.162.841.206,00	7.640.000,00	0,00	0,00	1.170.481.206,00		
1.02 . 02	Program Pemenuhan Upaya Kesehatan Perorangan Dan Upaya Kesehatan Masyarakat	20.876.005.054,00	27.525.892.806,00	0,00	0,00	48.401.897.860,00	(6.297.281.378,00)	86,99
		15.307.388.995,00	26.797.227.487,00	0,00	0,00	42.104.616.482,00		
1.02 . 02 . 2.01	Penyediaan Fasilitas Pelayanan Kesehatan untuk UKM dan UKP Kewenangan Daerah Kabupaten/Kota	1.915.314.930,00	27.459.412.806,00	0,00	0,00	29.374.727.736,00	(780.802.903,00)	
		1.854.295.346,00	26.739.629.487,00	0,00	0,00	28.593.924.833,00		

KODE	URAIAN URUSAN, ORGANISASI, PROGRAM DAN KEGIATAN	ANGGARAN					BERTAMBAH / (BERKURANG)	
		REALISASI						
		JENIS BELANJA				JUMLAH	(Rp)	(%)
		OPERASI	MODAL	TAK TERDUGA	TRANSFER			
1	2	3	4	5	6	7 = 3 + 4 + 5 + 6	8	9
1.02 . 02 . 2.01 . 04	Pembangunan Rumah Dinas Tenaga Kesehatan	0,00	10.597.262.576,00	0,00	0,00	10.597.262.576,00	(368.623.838,00)	96,52
		0,00	10.228.638.738,00	0,00	0,00	10.228.638.738,00		
1.02 . 02 . 2.01 . 07	Pengembangan Fasilitas Kesehatan Lainnya	45.890.000,00	8.607.160.000,00	0,00	0,00	8.653.050.000,00	(33.443.050,00)	99,61
		45.058.250,00	8.574.548.700,00	0,00	0,00	8.619.606.950,00		
1.02 . 02 . 2.01 . 13	Pengadaan Prasarana dan Pendukung Fasilitas Pelayanan Kesehatan	0,00	4.304.000.000,00	0,00	0,00	4.304.000.000,00	(17.460.000,00)	99,59
		0,00	4.286.540.000,00	0,00	0,00	4.286.540.000,00		
1.02 . 02 . 2.01 . 14	Pengadaan Alat Kesehatan/Alat Penunjang Medik Fasilitas Pelayanan Kesehatan	0,00	3.950.990.230,00	0,00	0,00	3.950.990.230,00	(301.088.181,00)	92,38
		0,00	3.649.902.049,00	0,00	0,00	3.649.902.049,00		
1.02 . 02 . 2.01 . 16	Pengadaan Obat, Vaksin	1.806.624.930,00	0,00	0,00	0,00	1.806.624.930,00	(56.187.834,00)	96,89
		1.750.437.096,00	0,00	0,00	0,00	1.750.437.096,00		
1.02 . 02 . 2.01 . 20	Pemeliharaan Rutin dan Berkala Alat Kesehatan/Alat Penunjang Medik Fasilitas Pelayanan Kesehatan	62.800.000,00	0,00	0,00	0,00	62.800.000,00	(4.000.000,00)	93,63
		58.800.000,00	0,00	0,00	0,00	58.800.000,00		
1.02 . 02 . 2.02	Penyediaan Layanan Kesehatan untuk UKM dan UKP Rujukan Tingkat Daerah Kabupaten/Kota	17.991.982.124,00	66.480.000,00	0,00	0,00	18.058.462.124,00	(5.011.424.475,00)	
		12.989.439.649,00	57.598.000,00	0,00	0,00	13.047.037.649,00		
1.02 . 02 . 2.02 . 01	Pengelolaan Pelayanan Kesehatan Ibu Hamil	19.888.000,00	0,00	0,00	0,00	19.888.000,00	(19.888.000,00)	0,00
		0,00	0,00	0,00	0,00	0,00		
1.02 . 02 . 2.02 . 03	Pengelolaan Pelayanan Kesehatan Bayi Baru Lahir	10.111.000,00	0,00	0,00	0,00	10.111.000,00	(10.111.000,00)	0,00
		0,00	0,00	0,00	0,00	0,00		
1.02 . 02 . 2.02 . 04	Pengelolaan Pelayanan Kesehatan Balita	35.859.000,00	0,00	0,00	0,00	35.859.000,00	(336.000,00)	99,06
		35.523.000,00	0,00	0,00	0,00	35.523.000,00		
1.02 . 02 . 2.02 . 06	Pengelolaan Pelayanan Kesehatan pada Usia Produktif	30.000.000,00	0,00	0,00	0,00	30.000.000,00	(2.000.000,00)	93,33
		28.000.000,00	0,00	0,00	0,00	28.000.000,00		
1.02 . 02 . 2.02 . 11	Pengelolaan Pelayanan Kesehatan Orang Terduga Tuberkulosis	31.950.000,00	0,00	0,00	0,00	31.950.000,00	(7.310.000,00)	77,12
		24.640.000,00	0,00	0,00	0,00	24.640.000,00		
1.02 . 02 . 2.02 . 12	Pengelolaan Pelayanan Kesehatan Orang dengan Risiko Terinfeksi HIV	6.300.000,00	0,00	0,00	0,00	6.300.000,00	(140.000,00)	97,78
		6.160.000,00	0,00	0,00	0,00	6.160.000,00		
1.02 . 02 . 2.02 . 15	Pengelolaan Pelayanan Kesehatan Gizi Masyarakat	749.499.800,00	0,00	0,00	0,00	749.499.800,00	(116.605.568,00)	84,44
		632.894.232,00	0,00	0,00	0,00	632.894.232,00		

KODE	URAIAN URUSAN, ORGANISASI, PROGRAM DAN KEGIATAN	ANGGARAN					BERTAMBAH / (BERKURANG)	
		REALISASI						
		JENIS BELANJA				JUMLAH	(Rp)	(%)
		OPERASI	MODAL	TAK TERDUGA	TRANSFER			
1	2	3	4	5	6	7 = 3 + 4 + 5 + 6	8	9
1.02 . 02 . 2.02 . 17	Pengelolaan Pelayanan Kesehatan Lingkungan	44.575.000,00	0,00	0,00	0,00	44.575.000,00	(15.442.000,00)	65,36
		29.133.000,00	0,00	0,00	0,00	29.133.000,00		
1.02 . 02 . 2.02 . 18	Pengelolaan Pelayanan Promosi Kesehatan	202.901.424,00	0,00	0,00	0,00	202.901.424,00	(6.051.424,00)	97,02
		196.850.000,00	0,00	0,00	0,00	196.850.000,00		
1.02 . 02 . 2.02 . 20	Pengelolaan Surveilans Kesehatan	12.000.000,00	0,00	0,00	0,00	12.000.000,00	(100.000,00)	99,17
		11.900.000,00	0,00	0,00	0,00	11.900.000,00		
1.02 . 02 . 2.02 . 22	Pengelolaan Pelayanan Kesehatan Jiwa dan NAPZA	24.604.000,00	0,00	0,00	0,00	24.604.000,00	(2.500.000,00)	89,84
		22.104.000,00	0,00	0,00	0,00	22.104.000,00		
1.02 . 02 . 2.02 . 23	Pengelolaan Upaya Kesehatan Khusus	58.406.000,00	3.460.000,00	0,00	0,00	61.866.000,00	(49.916.000,00)	19,32
		8.490.000,00	3.460.000,00	0,00	0,00	11.950.000,00		
1.02 . 02 . 2.02 . 25	Pelayanan Kesehatan Penyakit Menular dan Tidak Menular	27.569.000,00	0,00	0,00	0,00	27.569.000,00	(3.300.000,00)	88,03
		24.269.000,00	0,00	0,00	0,00	24.269.000,00		
1.02 . 02 . 2.02 . 26	Pengelolaan Jaminan Kesehatan Masyarakat	2.300.000.000,00	0,00	0,00	0,00	2.300.000.000,00	(4.591.383,00)	99,80
		2.295.408.617,00	0,00	0,00	0,00	2.295.408.617,00		
1.02 . 02 . 2.02 . 34	Operasional Pelayanan Fasilitas Kesehatan Lainnya	14.432.325.000,00	37.520.000,00	0,00	0,00	14.469.845.000,00	(4.765.889.200,00)	67,06
		9.669.167.800,00	34.788.000,00	0,00	0,00	9.703.955.800,00		
1.02 . 02 . 2.02 . 36	Investigasi Awal Kejadian Tidak Diharapkan (Kejadian Ikutan Pasca Imunisasi dan Pemberian Obat Massal)	5.993.900,00	25.500.000,00	0,00	0,00	31.493.900,00	(7.243.900,00)	77,00
		4.900.000,00	19.350.000,00	0,00	0,00	24.250.000,00		
1.02 . 02 . 2.03	Penyelenggaraan Sistem Informasi Kesehatan secara Terintegrasi	65.400.000,00	0,00	0,00	0,00	65.400.000,00	0,00	
		65.400.000,00	0,00	0,00	0,00	65.400.000,00		
1.02 . 02 . 2.03 . 01	Pengelolaan Data dan Informasi Kesehatan	65.400.000,00	0,00	0,00	0,00	65.400.000,00	0,00	100,00
		65.400.000,00	0,00	0,00	0,00	65.400.000,00		
1.02 . 02 . 2.04	Penerbitan Izin Rumah Sakit Kelas C dan D serta Fasilitas Pelayanan Kesehatan Tingkat Daerah Kabupaten/Kota	903.308.000,00	0,00	0,00	0,00	903.308.000,00	(505.054.000,00)	
		398.254.000,00	0,00	0,00	0,00	398.254.000,00		
1.02 . 02 . 2.04 . 03	Peningkatan Mutu Pelayanan Fasilitas Kesehatan	903.308.000,00	0,00	0,00	0,00	903.308.000,00	(505.054.000,00)	44,09
		398.254.000,00	0,00	0,00	0,00	398.254.000,00		



KODE	URAIAN URUSAN, ORGANISASI, PROGRAM DAN KEGIATAN	ANGGARAN					BERTAMBAH / (BERKURANG)	
		REALISASI						
		JENIS BELANJA				JUMLAH	(Rp)	(%)
		OPERASI	MODAL	TAK TERDUGA	TRANSFER			
1	2	3	4	5	6	7 = 3 + 4 + 5 + 6	8	9
1.02 . 03	<b>Program Peningkatan Kapasitas Sumber Daya Manusia Kesehatan</b>	60.730.000,00	9.200.000,00	0,00	0,00	69.930.000,00	(12.139.000,00)	82,64
		48.679.000,00	9.112.000,00	0,00	0,00	57.791.000,00		
1.02 . 03 . 2.01	<b>Pemberian Izin Praktik Tenaga Kesehatan di Wilayah Kabupaten/Kota</b>	60.730.000,00	9.200.000,00	0,00	0,00	69.930.000,00	(12.139.000,00)	
		48.679.000,00	9.112.000,00	0,00	0,00	57.791.000,00		
1.02 . 03 . 2.01 . 02	Pembinaan dan Pengawasan Tenaga Kesehatan serta Tindak Lanjut Perizinan Praktik Tenaga Kesehatan	60.730.000,00	9.200.000,00	0,00	0,00	69.930.000,00	(12.139.000,00)	82,64
		48.679.000,00	9.112.000,00	0,00	0,00	57.791.000,00		
1.02 . 04	<b>Program Sediaan Farmasi, Alat Kesehatan Dan Makanan Minuman</b>	551.379.000,00	0,00	0,00	0,00	551.379.000,00	(89.588.000,00)	83,75
		461.791.000,00	0,00	0,00	0,00	461.791.000,00		
1.02 . 04 . 2.01	<b>Pemberian Izin Apotek, Toko Obat, Toko Alat Kesehatan dan Optikal, Usaha Mikro Obat Tradisional (UMOT)</b>	278.909.000,00	0,00	0,00	0,00	278.909.000,00	(17.850.000,00)	
		261.059.000,00	0,00	0,00	0,00	261.059.000,00		
1.02 . 04 . 2.01 . 01	Pengendalian dan Pengawasan serta Tindak Lanjut Pengawasan Perizinan Apotek, Toko Obat, Toko Alat Kesehatan dan Optikal, Usaha Mikro Obat Tradisional (UMOT)	278.909.000,00	0,00	0,00	0,00	278.909.000,00	(17.850.000,00)	93,60
		261.059.000,00	0,00	0,00	0,00	261.059.000,00		
1.02 . 04 . 2.03	<b>Penerbitan Sertifikat Produksi Pangan Industri Rumah Tangga dan Nomor P-IRT sebagai Izin Produksi, untuk Produk Makanan Minuman Tertentu yang dapat Diproduksi oleh Industri Rumah Tangga</b>	272.470.000,00	0,00	0,00	0,00	272.470.000,00	(71.738.000,00)	
		200.732.000,00	0,00	0,00	0,00	200.732.000,00		
1.02 . 04 . 2.03 . 01	Pengendalian dan Pengawasan serta Tindak Lanjut Pengawasan Sertifikat Produksi Pangan Industri Rumah Tangga dan Nomor P-IRT Sebagai Izin Produksi, untuk Produk Makanan Minuman Tertentu yang dapat Diproduksi oleh Industri Rumah Tangga	272.470.000,00	0,00	0,00	0,00	272.470.000,00	(71.738.000,00)	73,67
		200.732.000,00	0,00	0,00	0,00	200.732.000,00		
1-02.0-00.0-00.01 . 2	<b>Rumah Sakit Umum Daerah Munyang Kute Redel</b>	63.425.931.447,00	17.925.696.182,00	0,00	0,00	81.351.627.629,00	(17.049.027.366,24)	79,04
		51.220.914.516,00	13.081.685.746,76	0,00	0,00	64.302.600.262,76		
1.02 . 01	<b>Program Penunjang Urusan Pemerintahan Daerah Kabupaten/Kota</b>	63.425.931.447,00	7.322.550.520,00	0,00	0,00	70.748.481.967,00	(15.480.564.993,24)	78,12
		51.220.914.516,00	4.047.002.457,76	0,00	0,00	55.267.916.973,76		

KODE	URAIAN URUSAN, ORGANISASI, PROGRAM DAN KEGIATAN	ANGGARAN					BERTAMBAH / (BERKURANG)	
		REALISASI						
		JENIS BELANJA				JUMLAH	(Rp)	(%)
		OPERASI	MODAL	TAK TERDUGA	TRANSFER			
1	2	3	4	5	6	7 = 3 + 4 + 5 + 6	8	9
1.02 . 01 . 2.02	Administrasi Keuangan Perangkat Daerah	16.808.475.167,00	0,00	0,00	0,00	16.808.475.167,00	(69.618.430,00)	
		16.738.856.737,00	0,00	0,00	0,00	16.738.856.737,00		
1.02 . 01 . 2.02 . 01	Penyediaan Gaji dan Tunjangan ASN	16.808.475.167,00	0,00	0,00	0,00	16.808.475.167,00	(69.618.430,00)	99,59
		16.738.856.737,00	0,00	0,00	0,00	16.738.856.737,00		
1.02 . 01 . 2.07	Pengadaan Barang Milik Daerah Penunjang Urusan Pemerintah Daerah	443.834.000,00	4.562.550.520,00	0,00	0,00	5.006.384.520,00	(855.847.002,24)	
		441.535.060,00	3.709.002.457,76	0,00	0,00	4.150.537.517,76		
1.02 . 01 . 2.07 . 10	Pengadaan Sarana dan Prasarana Gedung Kantor atau Bangunan Lainnya	443.834.000,00	4.562.550.520,00	0,00	0,00	5.006.384.520,00	(855.847.002,24)	82,90
		441.535.060,00	3.709.002.457,76	0,00	0,00	4.150.537.517,76		
1.02 . 01 . 2.08	Penyediaan Jasa Penunjang Urusan Pemerintahan Daerah	5.933.622.280,00	0,00	0,00	0,00	5.933.622.280,00	(344.870.920,00)	
		5.588.751.360,00	0,00	0,00	0,00	5.588.751.360,00		
1.02 . 01 . 2.08 . 03	Penyediaan Jasa Peralatan dan Perlengkapan Kantor	5.933.622.280,00	0,00	0,00	0,00	5.933.622.280,00	(344.870.920,00)	94,19
		5.588.751.360,00	0,00	0,00	0,00	5.588.751.360,00		
1.02 . 01 . 2.10	Peningkatan Pelayanan BLUD	40.240.000.000,00	2.760.000.000,00	0,00	0,00	43.000.000.000,00	(14.210.228.641,00)	
		28.451.771.359,00	338.000.000,00	0,00	0,00	28.789.771.359,00		
1.02 . 01 . 2.10 . 01	Pelayanan dan Penunjang Pelayanan BLUD	40.240.000.000,00	2.760.000.000,00	0,00	0,00	43.000.000.000,00	(14.210.228.641,00)	66,95
		28.451.771.359,00	338.000.000,00	0,00	0,00	28.789.771.359,00		
1.02 . 02	Program Pemenuhan Upaya Kesehatan Perorangan Dan Upaya Kesehatan Masyarakat	0,00	10.603.145.662,00	0,00	0,00	10.603.145.662,00	(1.568.462.373,00)	85,21
		0,00	9.034.683.289,00	0,00	0,00	9.034.683.289,00		
1.02 . 02 . 2.01	Penyediaan Fasilitas Pelayanan Kesehatan untuk UKM dan UKP Kewenangan Daerah Kabupaten/Kota	0,00	10.603.145.662,00	0,00	0,00	10.603.145.662,00	(1.568.462.373,00)	
		0,00	9.034.683.289,00	0,00	0,00	9.034.683.289,00		
1.02 . 02 . 2.01 . 12	Pengadaan Sarana Fasilitas Pelayanan Kesehatan	0,00	4.855.661.662,00	0,00	0,00	4.855.661.662,00	(1.040.393.062,00)	78,57
		0,00	3.815.268.600,00	0,00	0,00	3.815.268.600,00		
1.02 . 02 . 2.01 . 14	Pengadaan Alat Kesehatan/Alat Penunjang Medik Fasilitas Pelayanan Kesehatan	0,00	5.747.484.000,00	0,00	0,00	5.747.484.000,00	(528.069.311,00)	90,81
		0,00	5.219.414.689,00	0,00	0,00	5.219.414.689,00		

KODE	URAIAN URUSAN, ORGANISASI, PROGRAM DAN KEGIATAN	ANGGARAN					BERTAMBAH / (BERKURANG)	
		REALISASI						
		JENIS BELANJA				JUMLAH	(Rp)	(%)
		OPERASI	MODAL	TAK TERDUGA	TRANSFER			
1	2	3	4	5	6	7 = 3 + 4 + 5 + 6	8	9
1.02 . 02 . 2.02	Penyediaan Layanan Kesehatan untuk UKM dan UKP Rujukan Tingkat Daerah Kabupaten/Kota	0,00	0,00	0,00	0,00	0,00	0,00	
		0,00	0,00	0,00	0,00	0,00		
1.02 . 02 . 2.02 . 32	Operasional Pelayanan Rumah Sakit	0,00	0,00	0,00	0,00	0,00	0,00	0,00
		0,00	0,00	0,00	0,00	0,00		
1-02.0-00.0-00.01 . 3	Puskesmas Perawatan Bandar	8.394.686.829,00	303.000.000,00	0,00	0,00	8.697.686.829,00	(781.382.998,00)	91,02
		7.761.277.714,00	155.026.117,00	0,00	0,00	7.916.303.831,00		
1.02 . 01	Program Penunjang Urusan Pemerintahan Daerah Kabupaten/Kota	6.197.686.829,00	0,00	0,00	0,00	6.197.686.829,00	(1.258.198,00)	99,98
		6.196.428.631,00	0,00	0,00	0,00	6.196.428.631,00		
1.02 . 01 . 2.02	Administrasi Keuangan Perangkat Daerah	5.529.206.829,00	0,00	0,00	0,00	5.529.206.829,00	(389.480,00)	
		5.528.817.349,00	0,00	0,00	0,00	5.528.817.349,00		
1.02 . 01 . 2.02 . 01	Penyediaan Gaji dan Tunjangan ASN	5.529.206.829,00	0,00	0,00	0,00	5.529.206.829,00	(389.480,00)	99,99
		5.528.817.349,00	0,00	0,00	0,00	5.528.817.349,00		
1.02 . 01 . 2.06	Administrasi Umum Perangkat Daerah	668.480.000,00	0,00	0,00	0,00	668.480.000,00	(868.718,00)	
		667.611.282,00	0,00	0,00	0,00	667.611.282,00		
1.02 . 01 . 2.06 . 04	Penyediaan Bahan Logistik Kantor	668.480.000,00	0,00	0,00	0,00	668.480.000,00	(868.718,00)	99,87
		667.611.282,00	0,00	0,00	0,00	667.611.282,00		
1.02 . 02	Program Pemenuhan Upaya Kesehatan Perorangan Dan Upaya Kesehatan Masyarakat	2.197.000.000,00	303.000.000,00	0,00	0,00	2.500.000.000,00	(780.124.800,00)	68,80
		1.564.849.083,00	155.026.117,00	0,00	0,00	1.719.875.200,00		
1.02 . 02 . 2.02	Penyediaan Layanan Kesehatan untuk UKM dan UKP Rujukan Tingkat Daerah Kabupaten/Kota	2.197.000.000,00	303.000.000,00	0,00	0,00	2.500.000.000,00	(780.124.800,00)	
		1.564.849.083,00	155.026.117,00	0,00	0,00	1.719.875.200,00		
1.02 . 02 . 2.02 . 26	Pengelolaan Jaminan Kesehatan Masyarakat	2.197.000.000,00	303.000.000,00	0,00	0,00	2.500.000.000,00	(780.124.800,00)	68,80
		1.564.849.083,00	155.026.117,00	0,00	0,00	1.719.875.200,00		
1-02.0-00.0-00.01 . 4	Puskesmas Perawatan Buntul Kemumu	3.668.632.210,00	62.732.000,00	0,00	0,00	3.731.364.210,00	(211.317.610,00)	94,34
		3.489.126.600,00	30.920.000,00	0,00	0,00	3.520.046.600,00		
1.02 . 01	Program Penunjang Urusan Pemerintahan Daerah Kabupaten/Kota	3.668.632.210,00	62.732.000,00	0,00	0,00	3.731.364.210,00	(211.317.610,00)	94,34
		3.489.126.600,00	30.920.000,00	0,00	0,00	3.520.046.600,00		

KODE	URAIAN URUSAN, ORGANISASI, PROGRAM DAN KEGIATAN	ANGGARAN					BERTAMBAH / (BERKURANG)	
		REALISASI						
		JENIS BELANJA				JUMLAH	(Rp)	(%)
		OPERASI	MODAL	TAK TERDUGA	TRANSFER			
1	2	3	4	5	6	7 = 3 + 4 + 5 + 6	8	9
1.02 . 01 . 2.02	Administrasi Keuangan Perangkat Daerah	2.415.832.210,00	0,00	0,00	0,00	2.415.832.210,00	(1.141.730,00)	
		2.414.690.480,00	0,00	0,00	0,00	2.414.690.480,00		
1.02 . 01 . 2.02 . 01	Penyediaan Gaji dan Tunjangan ASN	2.415.832.210,00	0,00	0,00	0,00	2.415.832.210,00	(1.141.730,00)	99,95
		2.414.690.480,00	0,00	0,00	0,00	2.414.690.480,00		
1.02 . 01 . 2.06	Administrasi Umum Perangkat Daerah	1.252.800.000,00	62.732.000,00	0,00	0,00	1.315.532.000,00	(210.175.880,00)	
		1.074.436.120,00	30.920.000,00	0,00	0,00	1.105.356.120,00		
1.02 . 01 . 2.06 . 04	Penyediaan Bahan Logistik Kantor	1.252.800.000,00	62.732.000,00	0,00	0,00	1.315.532.000,00	(210.175.880,00)	84,02
		1.074.436.120,00	30.920.000,00	0,00	0,00	1.105.356.120,00		
1-02.0-00.0-00.01 . 5	Puskesmas Perawatan Pante Raya	7.094.039.416,00	405.000.000,00	0,00	0,00	7.499.039.416,00	(35.008.580,00)	99,53
		7.060.455.836,00	403.575.000,00	0,00	0,00	7.464.030.836,00		
1.02 . 01	Program Penunjang Urusan Pemerintahan Daerah Kabupaten/Kota	5.972.459.416,00	0,00	0,00	0,00	5.972.459.416,00	(10.606.240,00)	99,82
		5.961.853.176,00	0,00	0,00	0,00	5.961.853.176,00		
1.02 . 01 . 2.02	Administrasi Keuangan Perangkat Daerah	5.267.435.416,00	0,00	0,00	0,00	5.267.435.416,00	(8.559.470,00)	
		5.258.875.946,00	0,00	0,00	0,00	5.258.875.946,00		
1.02 . 01 . 2.02 . 01	Penyediaan Gaji dan Tunjangan ASN	5.267.435.416,00	0,00	0,00	0,00	5.267.435.416,00	(8.559.470,00)	99,84
		5.258.875.946,00	0,00	0,00	0,00	5.258.875.946,00		
1.02 . 01 . 2.08	Penyediaan Jasa Penunjang Urusan Pemerintahan Daerah	705.024.000,00	0,00	0,00	0,00	705.024.000,00	(2.046.770,00)	
		702.977.230,00	0,00	0,00	0,00	702.977.230,00		
1.02 . 01 . 2.08 . 04	Penyediaan Jasa Pelayanan Umum Kantor	705.024.000,00	0,00	0,00	0,00	705.024.000,00	(2.046.770,00)	99,71
		702.977.230,00	0,00	0,00	0,00	702.977.230,00		
1.02 . 02	Program Pemenuhan Upaya Kesehatan Perorangan Dan Upaya Kesehatan Masyarakat	1.121.580.000,00	405.000.000,00	0,00	0,00	1.526.580.000,00	(24.402.340,00)	98,40
		1.098.602.660,00	403.575.000,00	0,00	0,00	1.502.177.660,00		
1.02 . 02 . 2.02	Penyediaan Layanan Kesehatan untuk UKM dan UKP Rujukan Tingkat Daerah Kabupaten/Kota	1.121.580.000,00	405.000.000,00	0,00	0,00	1.526.580.000,00	(24.402.340,00)	
		1.098.602.660,00	403.575.000,00	0,00	0,00	1.502.177.660,00		
1.02 . 02 . 2.02 . 34	Operasional Pelayanan Fasilitas Kesehatan Lainnya	1.121.580.000,00	405.000.000,00	0,00	0,00	1.526.580.000,00	(24.402.340,00)	98,40
		1.098.602.660,00	403.575.000,00	0,00	0,00	1.502.177.660,00		

KODE	URAIAN URUSAN, ORGANISASI, PROGRAM DAN KEGIATAN	ANGGARAN					BERTAMBAH / (BERKURANG)	
		REALISASI						
		JENIS BELANJA				JUMLAH	(Rp)	(%)
		OPERASI	MODAL	TAK TERDUGA	TRANSFER			
1	2	3	4	5	6	7 = 3 + 4 + 5 + 6	8	9
1-02.0-00.0-00.01 . 6	Puskesmas Perawatan Lampahan	6.627.979.801,00	85.346.000,00	0,00	0,00	6.713.325.801,00	(339.663.584,00)	94,94
		6.346.517.217,00	27.145.000,00	0,00	0,00	6.373.662.217,00		
1.02 . 01	Program Penunjang Urusan Pemerintahan Daerah Kabupaten/Kota	6.627.979.801,00	85.346.000,00	0,00	0,00	6.713.325.801,00	(339.663.584,00)	94,94
		6.346.517.217,00	27.145.000,00	0,00	0,00	6.373.662.217,00		
1.02 . 01 . 2.02	Administrasi Keuangan Perangkat Daerah	4.652.885.801,00	0,00	0,00	0,00	4.652.885.801,00	(1.181.366,00)	
		4.651.704.435,00	0,00	0,00	0,00	4.651.704.435,00		
1.02 . 01 . 2.02 . 01	Penyediaan Gaji dan Tunjangan ASN	4.652.885.801,00	0,00	0,00	0,00	4.652.885.801,00	(1.181.366,00)	99,97
		4.651.704.435,00	0,00	0,00	0,00	4.651.704.435,00		
1.02 . 01 . 2.06	Administrasi Umum Perangkat Daerah	560.440.000,00	0,00	0,00	0,00	560.440.000,00	(1.545.778,00)	
		558.894.222,00	0,00	0,00	0,00	558.894.222,00		
1.02 . 01 . 2.06 . 04	Penyediaan Bahan Logistik Kantor	560.440.000,00	0,00	0,00	0,00	560.440.000,00	(1.545.778,00)	99,72
		558.894.222,00	0,00	0,00	0,00	558.894.222,00		
1.02 . 01 . 2.08	Penyediaan Jasa Penunjang Urusan Pemerintahan Daerah	1.257.200.000,00	85.346.000,00	0,00	0,00	1.342.546.000,00	(245.685.790,00)	
		1.069.715.210,00	27.145.000,00	0,00	0,00	1.096.860.210,00		
1.02 . 01 . 2.08 . 02	Penyediaan Jasa Komunikasi, Sumber Daya Air dan Listrik	53.000.000,00	0,00	0,00	0,00	53.000.000,00	(26.337.100,00)	50,31
		26.662.900,00	0,00	0,00	0,00	26.662.900,00		
1.02 . 01 . 2.08 . 03	Penyediaan Jasa Peralatan dan Perlengkapan Kantor	63.000.000,00	70.346.000,00	0,00	0,00	133.346.000,00	(44.962.100,00)	66,28
		69.063.900,00	19.320.000,00	0,00	0,00	88.383.900,00		
1.02 . 01 . 2.08 . 04	Penyediaan Jasa Pelayanan Umum Kantor	1.141.200.000,00	15.000.000,00	0,00	0,00	1.156.200.000,00	(174.386.590,00)	84,92
		973.988.410,00	7.825.000,00	0,00	0,00	981.813.410,00		
1.02 . 01 . 2.09	Pemeliharaan Barang Milik Daerah Penunjang Urusan Pemerintahan Daerah	157.454.000,00	0,00	0,00	0,00	157.454.000,00	(91.250.650,00)	
		66.203.350,00	0,00	0,00	0,00	66.203.350,00		
1.02 . 01 . 2.09 . 02	Penyediaan Jasa Pemeliharaan, Biaya Pemeliharaan, Pajak dan Perizinan Kendaraan Dinas Operasional atau Lapangan	77.454.000,00	0,00	0,00	0,00	77.454.000,00	(18.150.650,00)	76,57
		59.303.350,00	0,00	0,00	0,00	59.303.350,00		
1.02 . 01 . 2.09 . 09	Pemeliharaan/Rehabilitasi Gedung Kantor dan Bangunan Lainnya	80.000.000,00	0,00	0,00	0,00	80.000.000,00	(73.100.000,00)	8,63
		6.900.000,00	0,00	0,00	0,00	6.900.000,00		

KODE	URAIAN URUSAN, ORGANISASI, PROGRAM DAN KEGIATAN	ANGGARAN					BERTAMBAH / (BERKURANG)	
		REALISASI						
		JENIS BELANJA				JUMLAH	(Rp)	(%)
		OPERASI	MODAL	TAK TERDUGA	TRANSFER			
1	2	3	4	5	6	7 = 3 + 4 + 5 + 6	8	9
1-02.0-00.0-00.01 . 7	Puskesmas Perawatan Singah Mulo	3.493.915.018,00	25.000.000,00	0,00	0,00	3.518.915.018,00	(158.099.351,00)	95,51
		3.355.495.667,00	5.320.000,00	0,00	0,00	3.360.815.667,00		
1.02 . 01	Program Penunjang Urusan Pemerintahan Daerah Kabupaten/Kota	3.493.915.018,00	25.000.000,00	0,00	0,00	3.518.915.018,00	(158.099.351,00)	95,51
		3.355.495.667,00	5.320.000,00	0,00	0,00	3.360.815.667,00		
1.02 . 01 . 2.02	Administrasi Keuangan Perangkat Daerah	2.348.620.818,00	0,00	0,00	0,00	2.348.620.818,00	(1.775.390,00)	
		2.346.845.428,00	0,00	0,00	0,00	2.346.845.428,00		
1.02 . 01 . 2.02 . 01	Penyediaan Gaji dan Tunjangan ASN	2.348.620.818,00	0,00	0,00	0,00	2.348.620.818,00	(1.775.390,00)	99,92
		2.346.845.428,00	0,00	0,00	0,00	2.346.845.428,00		
1.02 . 01 . 2.06	Administrasi Umum Perangkat Daerah	585.000.000,00	25.000.000,00	0,00	0,00	610.000.000,00	(155.526.950,00)	
		449.153.050,00	5.320.000,00	0,00	0,00	454.473.050,00		
1.02 . 01 . 2.06 . 02	Penyediaan Peralatan dan Perlengkapan Kantor	585.000.000,00	25.000.000,00	0,00	0,00	610.000.000,00	(155.526.950,00)	74,50
		449.153.050,00	5.320.000,00	0,00	0,00	454.473.050,00		
1.02 . 01 . 2.08	Penyediaan Jasa Penunjang Urusan Pemerintahan Daerah	560.294.200,00	0,00	0,00	0,00	560.294.200,00	(797.011,00)	
		559.497.189,00	0,00	0,00	0,00	559.497.189,00		
1.02 . 01 . 2.08 . 04	Penyediaan Jasa Pelayanan Umum Kantor	560.294.200,00	0,00	0,00	0,00	560.294.200,00	(797.011,00)	99,86
		559.497.189,00	0,00	0,00	0,00	559.497.189,00		
1-02.0-00.0-00.01 . 8	Puskesmas Simpang Tiga	6.566.945.122,00	328.974.270,00	0,00	0,00	6.895.919.392,00	(444.658.897,00)	93,55
		6.278.055.595,00	173.204.900,00	0,00	0,00	6.451.260.495,00		
1.02 . 01	Program Penunjang Urusan Pemerintahan Daerah Kabupaten/Kota	4.585.919.392,00	0,00	0,00	0,00	4.585.919.392,00	(23.553.517,00)	99,49
		4.562.365.875,00	0,00	0,00	0,00	4.562.365.875,00		
1.02 . 01 . 2.02	Administrasi Keuangan Perangkat Daerah	4.143.256.642,00	0,00	0,00	0,00	4.143.256.642,00	(7.703.259,00)	
		4.135.553.383,00	0,00	0,00	0,00	4.135.553.383,00		
1.02 . 01 . 2.02 . 01	Penyediaan Gaji dan Tunjangan ASN	4.143.256.642,00	0,00	0,00	0,00	4.143.256.642,00	(7.703.259,00)	99,81
		4.135.553.383,00	0,00	0,00	0,00	4.135.553.383,00		
1.02 . 01 . 2.06	Administrasi Umum Perangkat Daerah	86.462.750,00	0,00	0,00	0,00	86.462.750,00	(14.702.850,00)	
		71.759.900,00	0,00	0,00	0,00	71.759.900,00		

KODE	URAIAN URUSAN, ORGANISASI, PROGRAM DAN KEGIATAN	ANGGARAN					BERTAMBAH / (BERKURANG)	
		REALISASI						
		JENIS BELANJA				JUMLAH	(Rp)	(%)
		OPERASI	MODAL	TAK TERDUGA	TRANSFER			
1	2	3	4	5	6	7 = 3 + 4 + 5 + 6	8	9
1.02 . 01 . 2.06 . 04	Penyediaan Bahan Logistik Kantor	86.462.750,00	0,00	0,00	0,00	86.462.750,00	(14.702.850,00)	83,00
		71.759.900,00	0,00	0,00	0,00	71.759.900,00		
1.02 . 01 . 2.08	Penyediaan Jasa Penunjang Urusan Pemerintahan Daerah	356.200.000,00	0,00	0,00	0,00	356.200.000,00	(1.147.408,00)	
		355.052.592,00	0,00	0,00	0,00	355.052.592,00		
1.02 . 01 . 2.08 . 02	Penyediaan Jasa Komunikasi, Sumber Daya Air dan Listrik	19.000.000,00	0,00	0,00	0,00	19.000.000,00	(1.147.408,00)	93,96
		17.852.592,00	0,00	0,00	0,00	17.852.592,00		
1.02 . 01 . 2.08 . 04	Penyediaan Jasa Pelayanan Umum Kantor	337.200.000,00	0,00	0,00	0,00	337.200.000,00	0,00	100,00
		337.200.000,00	0,00	0,00	0,00	337.200.000,00		
1.02 . 02	Program Pemenuhan Upaya Kesehatan Perorangan Dan Upaya Kesehatan Masyarakat	1.981.025.730,00	328.974.270,00	0,00	0,00	2.310.000.000,00	(421.105.380,00)	81,77
		1.715.689.720,00	173.204.900,00	0,00	0,00	1.888.894.620,00		
1.02 . 02 . 2.02	Penyediaan Layanan Kesehatan untuk UKM dan UKP Rujukan Tingkat Daerah Kabupaten/Kota	1.981.025.730,00	328.974.270,00	0,00	0,00	2.310.000.000,00	(421.105.380,00)	
		1.715.689.720,00	173.204.900,00	0,00	0,00	1.888.894.620,00		
1.02 . 02 . 2.02 . 26	Pengelolaan Jaminan Kesehatan Masyarakat	1.981.025.730,00	328.974.270,00	0,00	0,00	2.310.000.000,00	(421.105.380,00)	81,77
		1.715.689.720,00	173.204.900,00	0,00	0,00	1.888.894.620,00		
1-02.0-00.0-00.01 . 9	Puskesmas Simpang Teritit	3.418.114.674,00	69.010.630,00	0,00	0,00	3.487.125.304,00	(87.678.997,00)	97,49
		3.347.470.307,00	51.976.000,00	0,00	0,00	3.399.446.307,00		
1.02 . 01	Program Penunjang Urusan Pemerintahan Daerah Kabupaten/Kota	3.037.125.304,00	0,00	0,00	0,00	3.037.125.304,00	(23.298.327,00)	99,23
		3.013.826.977,00	0,00	0,00	0,00	3.013.826.977,00		
1.02 . 01 . 2.02	Administrasi Keuangan Perangkat Daerah	2.604.005.929,00	0,00	0,00	0,00	2.604.005.929,00	(13.544.592,00)	
		2.590.461.337,00	0,00	0,00	0,00	2.590.461.337,00		
1.02 . 01 . 2.02 . 01	Penyediaan Gaji dan Tunjangan ASN	2.604.005.929,00	0,00	0,00	0,00	2.604.005.929,00	(13.544.592,00)	99,48
		2.590.461.337,00	0,00	0,00	0,00	2.590.461.337,00		
1.02 . 01 . 2.06	Administrasi Umum Perangkat Daerah	378.720.000,00	0,00	0,00	0,00	378.720.000,00	(4.000.000,00)	
		374.720.000,00	0,00	0,00	0,00	374.720.000,00		
1.02 . 01 . 2.06 . 04	Penyediaan Bahan Logistik Kantor	378.720.000,00	0,00	0,00	0,00	378.720.000,00	(4.000.000,00)	98,94
		374.720.000,00	0,00	0,00	0,00	374.720.000,00		

KODE	URAIAN URUSAN, ORGANISASI, PROGRAM DAN KEGIATAN	ANGGARAN					BERTAMBAH / (BERKURANG)	
		REALISASI						
		JENIS BELANJA				JUMLAH	(Rp)	(%)
		OPERASI	MODAL	TAK TERDUGA	TRANSFER			
1	2	3	4	5	6	7 = 3 + 4 + 5 + 6	8	9
1.02 . 01 . 2.08	Penyediaan Jasa Penunjang Urusan Pemerintahan Daerah	53.399.375,00	0,00	0,00	0,00	53.399.375,00	(5.597.635,00)	
		47.801.740,00	0,00	0,00	0,00	47.801.740,00		
1.02 . 01 . 2.08 . 02	Penyediaan Jasa Komunikasi, Sumber Daya Air dan Listrik	7.174.000,00	0,00	0,00	0,00	7.174.000,00	(1.440.360,00)	79,92
		5.733.640,00	0,00	0,00	0,00	5.733.640,00		
1.02 . 01 . 2.08 . 03	Penyediaan Jasa Peralatan dan Perlengkapan Kantor	22.807.175,00	0,00	0,00	0,00	22.807.175,00	(1.178.075,00)	94,83
		21.629.100,00	0,00	0,00	0,00	21.629.100,00		
1.02 . 01 . 2.08 . 04	Penyediaan Jasa Pelayanan Umum Kantor	23.418.200,00	0,00	0,00	0,00	23.418.200,00	(2.979.200,00)	87,28
		20.439.000,00	0,00	0,00	0,00	20.439.000,00		
1.02 . 01 . 2.09	Pemeliharaan Barang Milik Daerah Penunjang Urusan Pemerintahan Daerah	1.000.000,00	0,00	0,00	0,00	1.000.000,00	(156.100,00)	
		843.900,00	0,00	0,00	0,00	843.900,00		
1.02 . 01 . 2.09 . 02	Penyediaan Jasa Pemeliharaan, Biaya Pemeliharaan, Pajak dan Perizinan Kendaraan Dinas Operasional atau Lapangan	1.000.000,00	0,00	0,00	0,00	1.000.000,00	(156.100,00)	84,39
		843.900,00	0,00	0,00	0,00	843.900,00		
1.02 . 02	Program Pemenuhan Upaya Kesehatan Perorangan Dan Upaya Kesehatan Masyarakat	380.989.370,00	69.010.630,00	0,00	0,00	450.000.000,00	(64.380.670,00)	85,69
		333.643.330,00	51.976.000,00	0,00	0,00	385.619.330,00		
1.02 . 02 . 2.02	Penyediaan Layanan Kesehatan untuk UKM dan UKP Rujukan Tingkat Daerah Kabupaten/Kota	380.989.370,00	69.010.630,00	0,00	0,00	450.000.000,00	(64.380.670,00)	
		333.643.330,00	51.976.000,00	0,00	0,00	385.619.330,00		
1.02 . 02 . 2.02 . 34	Operasional Pelayanan Fasilitas Kesehatan Lainnya	380.989.370,00	69.010.630,00	0,00	0,00	450.000.000,00	(64.380.670,00)	85,69
		333.643.330,00	51.976.000,00	0,00	0,00	385.619.330,00		
1-02.0-00.0-00.01 . 10	Puskesmas Ronga-Ronga	3.561.120.543,00	51.100.000,00	0,00	0,00	3.612.220.543,00	(78.758.219,00)	97,82
		3.491.532.324,00	41.930.000,00	0,00	0,00	3.533.462.324,00		
1.02 . 01	Program Penunjang Urusan Pemerintahan Daerah Kabupaten/Kota	2.982.356.793,00	0,00	0,00	0,00	2.982.356.793,00	(16.018.019,00)	99,46
		2.966.338.774,00	0,00	0,00	0,00	2.966.338.774,00		
1.02 . 01 . 2.02	Administrasi Keuangan Perangkat Daerah	2.511.720.543,00	0,00	0,00	0,00	2.511.720.543,00	(1.235.815,00)	
		2.510.484.728,00	0,00	0,00	0,00	2.510.484.728,00		
1.02 . 01 . 2.02 . 01	Penyediaan Gaji dan Tunjangan ASN	2.511.720.543,00	0,00	0,00	0,00	2.511.720.543,00	(1.235.815,00)	99,95
		2.510.484.728,00	0,00	0,00	0,00	2.510.484.728,00		



KODE	URAIAN URUSAN, ORGANISASI, PROGRAM DAN KEGIATAN	ANGGARAN					BERTAMBAH / (BERKURANG)	
		REALISASI						
		JENIS BELANJA				JUMLAH	(Rp)	(%)
		OPERASI	MODAL	TAK TERDUGA	TRANSFER			
1	2	3	4	5	6	7 = 3 + 4 + 5 + 6	8	9
1.02 . 01 . 2.06	Administrasi Umum Perangkat Daerah	388.516.000,00	0,00	0,00	0,00	388.516.000,00	(8.422.150,00)	
		380.093.850,00	0,00	0,00	0,00	380.093.850,00		
1.02 . 01 . 2.06 . 01	Penyediaan Komponen Instalasi Listrik/Penerangan Bangunan Kantor	5.000.000,00	0,00	0,00	0,00	5.000.000,00	0,00	100,00
		5.000.000,00	0,00	0,00	0,00	5.000.000,00		
1.02 . 01 . 2.06 . 02	Penyediaan Peralatan dan Perlengkapan Kantor	25.937.000,00	0,00	0,00	0,00	25.937.000,00	(22.150,00)	99,91
		25.914.850,00	0,00	0,00	0,00	25.914.850,00		
1.02 . 01 . 2.06 . 04	Penyediaan Bahan Logistik Kantor	342.000.000,00	0,00	0,00	0,00	342.000.000,00	(8.400.000,00)	97,54
		333.600.000,00	0,00	0,00	0,00	333.600.000,00		
1.02 . 01 . 2.06 . 05	Penyediaan Barang Cetakan dan Penggandaan	15.579.000,00	0,00	0,00	0,00	15.579.000,00	0,00	100,00
		15.579.000,00	0,00	0,00	0,00	15.579.000,00		
1.02 . 01 . 2.07	Pengadaan Barang Milik Daerah Penunjang Urusan Pemerintah Daerah	9.709.000,00	0,00	0,00	0,00	9.709.000,00	0,00	
		9.709.000,00	0,00	0,00	0,00	9.709.000,00		
1.02 . 01 . 2.07 . 10	Pengadaan Sarana dan Prasarana Gedung Kantor atau Bangunan Lainnya	9.709.000,00	0,00	0,00	0,00	9.709.000,00	0,00	100,00
		9.709.000,00	0,00	0,00	0,00	9.709.000,00		
1.02 . 01 . 2.08	Penyediaan Jasa Penunjang Urusan Pemerintahan Daerah	20.303.000,00	0,00	0,00	0,00	20.303.000,00	(4.982.000,00)	
		15.321.000,00	0,00	0,00	0,00	15.321.000,00		
1.02 . 01 . 2.08 . 02	Penyediaan Jasa Komunikasi, Sumber Daya Air dan Listrik	20.303.000,00	0,00	0,00	0,00	20.303.000,00	(4.982.000,00)	75,46
		15.321.000,00	0,00	0,00	0,00	15.321.000,00		
1.02 . 01 . 2.09	Pemeliharaan Barang Milik Daerah Penunjang Urusan Pemerintahan Daerah	52.108.250,00	0,00	0,00	0,00	52.108.250,00	(1.378.054,00)	
		50.730.196,00	0,00	0,00	0,00	50.730.196,00		
1.02 . 01 . 2.09 . 02	Penyediaan Jasa Pemeliharaan, Biaya Pemeliharaan, Pajak dan Perizinan Kendaraan Dinas Operasional atau Lapangan	52.108.250,00	0,00	0,00	0,00	52.108.250,00	(1.378.054,00)	97,36
		50.730.196,00	0,00	0,00	0,00	50.730.196,00		
1.02 . 01 . 2.09 . 09	Pemeliharaan/Rehabilitasi Gedung Kantor dan Bangunan Lainnya	0,00	0,00	0,00	0,00	0,00	0,00	0,00
		0,00	0,00	0,00	0,00	0,00		

KODE	URAIAN URUSAN, ORGANISASI, PROGRAM DAN KEGIATAN	ANGGARAN					BERTAMBAH / (BERKURANG)	
		REALISASI						
		JENIS BELANJA				JUMLAH	(Rp)	(%)
		OPERASI	MODAL	TAK TERDUGA	TRANSFER			
1	2	3	4	5	6	7 = 3 + 4 + 5 + 6	8	9
1.02 . 02	<b>Program Pemenuhan Upaya Kesehatan Perorangan Dan Upaya Kesehatan Masyarakat</b>	578.763.750,00	51.100.000,00	0,00	0,00	629.863.750,00	(62.740.200,00)	90,04
		525.193.550,00	41.930.000,00	0,00	0,00	567.123.550,00		
1.02 . 02 . 2.02	<b>Penyediaan Layanan Kesehatan untuk UKM dan UKP Rujukan Tingkat Daerah Kabupaten/Kota</b>	578.763.750,00	51.100.000,00	0,00	0,00	629.863.750,00	(62.740.200,00)	
		525.193.550,00	41.930.000,00	0,00	0,00	567.123.550,00		
1.02 . 02 . 2.02 . 34	Operasional Pelayanan Fasilitas Kesehatan Lainnya	578.763.750,00	51.100.000,00	0,00	0,00	629.863.750,00	(62.740.200,00)	90,04
		525.193.550,00	41.930.000,00	0,00	0,00	567.123.550,00		
1-02.0-00.0-00.01 . 11	<b>Puskesmas Belang Rakal</b>	2.509.992.515,00	31.584.500,00	0,00	0,00	2.541.577.015,00	(115.423.967,00)	95,46
		2.419.778.048,00	6.375.000,00	0,00	0,00	2.426.153.048,00		
1.02 . 01	<b>Program Penunjang Urusan Pemerintahan Daerah Kabupaten/Kota</b>	2.459.992.515,00	31.584.500,00	0,00	0,00	2.491.577.015,00	(93.286.967,00)	96,26
		2.391.915.048,00	6.375.000,00	0,00	0,00	2.398.290.048,00		
1.02 . 01 . 2.02	<b>Administrasi Keuangan Perangkat Daerah</b>	1.663.639.215,00	0,00	0,00	0,00	1.663.639.215,00	(15.771.443,00)	
		1.647.867.772,00	0,00	0,00	0,00	1.647.867.772,00		
1.02 . 01 . 2.02 . 01	Penyediaan Gaji dan Tunjangan ASN	1.663.639.215,00	0,00	0,00	0,00	1.663.639.215,00	(15.771.443,00)	99,05
		1.647.867.772,00	0,00	0,00	0,00	1.647.867.772,00		
1.02 . 01 . 2.06	<b>Administrasi Umum Perangkat Daerah</b>	183.123.050,00	31.584.500,00	0,00	0,00	214.707.550,00	(52.125.800,00)	
		156.206.750,00	6.375.000,00	0,00	0,00	162.581.750,00		
1.02 . 01 . 2.06 . 01	Penyediaan Komponen Instalasi Listrik/Penerangan Bangunan Kantor	500.000,00	0,00	0,00	0,00	500.000,00	(8.000,00)	98,40
		492.000,00	0,00	0,00	0,00	492.000,00		
1.02 . 01 . 2.06 . 02	Penyediaan Peralatan dan Perlengkapan Kantor	114.319.000,00	31.584.500,00	0,00	0,00	145.903.500,00	(43.117.200,00)	70,45
		96.411.300,00	6.375.000,00	0,00	0,00	102.786.300,00		
1.02 . 01 . 2.06 . 03	Penyediaan Peralatan Rumah Tangga	5.000.000,00	0,00	0,00	0,00	5.000.000,00	0,00	100,00
		5.000.000,00	0,00	0,00	0,00	5.000.000,00		
1.02 . 01 . 2.06 . 04	Penyediaan Bahan Logistik Kantor	63.304.050,00	0,00	0,00	0,00	63.304.050,00	(9.000.600,00)	85,78
		54.303.450,00	0,00	0,00	0,00	54.303.450,00		
1.02 . 01 . 2.08	<b>Penyediaan Jasa Penunjang Urusan Pemerintahan Daerah</b>	590.400.000,00	0,00	0,00	0,00	590.400.000,00	(14.650.074,00)	
		575.749.926,00	0,00	0,00	0,00	575.749.926,00		

KODE	URAIAN URUSAN, ORGANISASI, PROGRAM DAN KEGIATAN	ANGGARAN					BERTAMBAH / (BERKURANG)	
		REALISASI						
		JENIS BELANJA				JUMLAH	(Rp)	(%)
		OPERASI	MODAL	TAK TERDUGA	TRANSFER			
1	2	3	4	5	6	7 = 3 + 4 + 5 + 6	8	9
1.02 . 01 . 2.08 . 02	Penyediaan Jasa Komunikasi, Sumber Daya Air dan Listrik	12.600.000,00	0,00	0,00	0,00	12.600.000,00	(865.429,00)	93,13
		11.734.571,00	0,00	0,00	0,00	11.734.571,00		
1.02 . 01 . 2.08 . 04	Penyediaan Jasa Pelayanan Umum Kantor	577.800.000,00	0,00	0,00	0,00	577.800.000,00	(13.784.645,00)	97,61
		564.015.355,00	0,00	0,00	0,00	564.015.355,00		
1.02 . 01 . 2.09	Pemeliharaan Barang Milik Daerah Penunjang Urusan Pemerintahan Daerah	22.830.250,00	0,00	0,00	0,00	22.830.250,00	(10.739.650,00)	
		12.090.600,00	0,00	0,00	0,00	12.090.600,00		
1.02 . 01 . 2.09 . 02	Penyediaan Jasa Pemeliharaan, Biaya Pemeliharaan, Pajak dan Perizinan Kendaraan Dinas Operasional atau Lapangan	10.610.250,00	0,00	0,00	0,00	10.610.250,00	(619.650,00)	94,16
		9.990.600,00	0,00	0,00	0,00	9.990.600,00		
1.02 . 01 . 2.09 . 10	Pemeliharaan/Rehabilitasi Sarana dan Prasarana Gedung Kantor atau Bangunan Lainnya	12.220.000,00	0,00	0,00	0,00	12.220.000,00	(10.120.000,00)	17,18
		2.100.000,00	0,00	0,00	0,00	2.100.000,00		
1.02 . 02	Program Pemenuhan Upaya Kesehatan Perorangan Dan Upaya Kesehatan Masyarakat	50.000.000,00	0,00	0,00	0,00	50.000.000,00	(22.137.000,00)	55,73
		27.863.000,00	0,00	0,00	0,00	27.863.000,00		
1.02 . 02 . 2.01	Penyediaan Fasilitas Pelayanan Kesehatan untuk UKM dan UKP Kewenangan Daerah Kabupaten/Kota	46.000.000,00	0,00	0,00	0,00	46.000.000,00	(20.612.000,00)	
		25.388.000,00	0,00	0,00	0,00	25.388.000,00		
1.02 . 02 . 2.01 . 16	Pengadaan Obat, Vaksin	2.000.000,00	0,00	0,00	0,00	2.000.000,00	(2.000.000,00)	0,00
		0,00	0,00	0,00	0,00	0,00		
1.02 . 02 . 2.01 . 17	Pengadaan Bahan Habis Pakai	44.000.000,00	0,00	0,00	0,00	44.000.000,00	(18.612.000,00)	57,70
		25.388.000,00	0,00	0,00	0,00	25.388.000,00		
1.02 . 02 . 2.02	Penyediaan Layanan Kesehatan untuk UKM dan UKP Rujukan Tingkat Daerah Kabupaten/Kota	4.000.000,00	0,00	0,00	0,00	4.000.000,00	(1.525.000,00)	
		2.475.000,00	0,00	0,00	0,00	2.475.000,00		
1.02 . 02 . 2.02 . 17	Pengelolaan Pelayanan Kesehatan Lingkungan	4.000.000,00	0,00	0,00	0,00	4.000.000,00	(1.525.000,00)	61,88
		2.475.000,00	0,00	0,00	0,00	2.475.000,00		
1-02.0-00.0-00.01 . 12	Puskesmas Samar Kilang	976.211.316,00	0,00	0,00	0,00	976.211.316,00	(109.651.372,00)	88,77
		866.559.944,00	0,00	0,00	0,00	866.559.944,00		

KODE	URAIAN URUSAN, ORGANISASI, PROGRAM DAN KEGIATAN	ANGGARAN					BERTAMBAH / (BERKURANG)	
		REALISASI						
		JENIS BELANJA				JUMLAH	(Rp)	(%)
		OPERASI	MODAL	TAK TERDUGA	TRANSFER			
1	2	3	4	5	6	7 = 3 + 4 + 5 + 6	8	9
1.02 . 01	<b>Program Penunjang Urusan Pemerintahan Daerah Kabupaten/Kota</b>	768.312.066,00	0,00	0,00	0,00	768.312.066,00	(1.702.802,00)	99,78
		766.609.264,00	0,00	0,00	0,00	766.609.264,00		
1.02 . 01 . 2.02	<b>Administrasi Keuangan Perangkat Daerah</b>	449.805.596,00	0,00	0,00	0,00	449.805.596,00	(863.332,00)	
		448.942.264,00	0,00	0,00	0,00	448.942.264,00		
1.02 . 01 . 2.02 . 01	Penyediaan Gaji dan Tunjangan ASN	449.805.596,00	0,00	0,00	0,00	449.805.596,00	(863.332,00)	99,81
		448.942.264,00	0,00	0,00	0,00	448.942.264,00		
1.02 . 01 . 2.06	<b>Administrasi Umum Perangkat Daerah</b>	98.718.770,00	0,00	0,00	0,00	98.718.770,00	(244.770,00)	
		98.474.000,00	0,00	0,00	0,00	98.474.000,00		
1.02 . 01 . 2.06 . 02	Penyediaan Peralatan dan Perlengkapan Kantor	98.718.770,00	0,00	0,00	0,00	98.718.770,00	(244.770,00)	99,75
		98.474.000,00	0,00	0,00	0,00	98.474.000,00		
1.02 . 01 . 2.08	<b>Penyediaan Jasa Penunjang Urusan Pemerintahan Daerah</b>	219.787.700,00	0,00	0,00	0,00	219.787.700,00	(594.700,00)	
		219.193.000,00	0,00	0,00	0,00	219.193.000,00		
1.02 . 01 . 2.08 . 03	Penyediaan Jasa Peralatan dan Perlengkapan Kantor	54.187.700,00	0,00	0,00	0,00	54.187.700,00	(594.700,00)	98,90
		53.593.000,00	0,00	0,00	0,00	53.593.000,00		
1.02 . 01 . 2.08 . 04	Penyediaan Jasa Pelayanan Umum Kantor	165.600.000,00	0,00	0,00	0,00	165.600.000,00	0,00	100,00
		165.600.000,00	0,00	0,00	0,00	165.600.000,00		
1.02 . 02	<b>Program Pemenuhan Upaya Kesehatan Perorangan Dan Upaya Kesehatan Masyarakat</b>	207.899.250,00	0,00	0,00	0,00	207.899.250,00	(107.948.570,00)	48,08
		99.950.680,00	0,00	0,00	0,00	99.950.680,00		
1.02 . 02 . 2.02	<b>Penyediaan Layanan Kesehatan untuk UKM dan UKP Rujukan Tingkat Daerah Kabupaten/Kota</b>	207.899.250,00	0,00	0,00	0,00	207.899.250,00	(107.948.570,00)	
		99.950.680,00	0,00	0,00	0,00	99.950.680,00		
1.02 . 02 . 2.02 . 26	Pengelolaan Jaminan Kesehatan Masyarakat	207.899.250,00	0,00	0,00	0,00	207.899.250,00	(107.948.570,00)	48,08
		99.950.680,00	0,00	0,00	0,00	99.950.680,00		
1-02.0-00.0-00.01 . 13	<b>Puskesmas Mesidah</b>	1.982.068.257,00	38.400.000,00	0,00	0,00	2.020.468.257,00	(164.966.828,00)	91,84
		1.854.531.429,00	970.000,00	0,00	0,00	1.855.501.429,00		
1.02 . 01	<b>Program Penunjang Urusan Pemerintahan Daerah Kabupaten/Kota</b>	1.630.468.257,00	0,00	0,00	0,00	1.630.468.257,00	(17.118.208,00)	98,95
		1.613.350.049,00	0,00	0,00	0,00	1.613.350.049,00		

KODE	URAIAN URUSAN, ORGANISASI, PROGRAM DAN KEGIATAN	ANGGARAN					BERTAMBAH / (BERKURANG)	
		REALISASI						
		JENIS BELANJA				JUMLAH	(Rp)	(%)
		OPERASI	MODAL	TAK TERDUGA	TRANSFER			
1	2	3	4	5	6	7 = 3 + 4 + 5 + 6	8	9
1.02 . 01 . 2.02	Administrasi Keuangan Perangkat Daerah	1.236.698.257,00	0,00	0,00	0,00	1.236.698.257,00	(6.940.058,00)	
		1.229.758.199,00	0,00	0,00	0,00	1.229.758.199,00		
1.02 . 01 . 2.02 . 01	Penyediaan Gaji dan Tunjangan ASN	1.236.698.257,00	0,00	0,00	0,00	1.236.698.257,00	(6.940.058,00)	99,44
		1.229.758.199,00	0,00	0,00	0,00	1.229.758.199,00		
1.02 . 01 . 2.06	Administrasi Umum Perangkat Daerah	351.386.000,00	0,00	0,00	0,00	351.386.000,00	(10.170.000,00)	
		341.216.000,00	0,00	0,00	0,00	341.216.000,00		
1.02 . 01 . 2.06 . 02	Penyediaan Peralatan dan Perlengkapan Kantor	22.234.000,00	0,00	0,00	0,00	22.234.000,00	(1.100.000,00)	95,05
		21.134.000,00	0,00	0,00	0,00	21.134.000,00		
1.02 . 01 . 2.06 . 03	Penyediaan Peralatan Rumah Tangga	0,00	0,00	0,00	0,00	0,00	0,00	0,00
		0,00	0,00	0,00	0,00	0,00		
1.02 . 01 . 2.06 . 04	Penyediaan Bahan Logistik Kantor	247.200.000,00	0,00	0,00	0,00	247.200.000,00	(4.900.000,00)	98,02
		242.300.000,00	0,00	0,00	0,00	242.300.000,00		
1.02 . 01 . 2.06 . 05	Penyediaan Barang Cetakan dan Penggandaan	81.952.000,00	0,00	0,00	0,00	81.952.000,00	(4.170.000,00)	94,91
		77.782.000,00	0,00	0,00	0,00	77.782.000,00		
1.02 . 01 . 2.08	Penyediaan Jasa Penunjang Urusan Pemerintahan Daerah	12.480.000,00	0,00	0,00	0,00	12.480.000,00	0,00	
		12.480.000,00	0,00	0,00	0,00	12.480.000,00		
1.02 . 01 . 2.08 . 02	Penyediaan Jasa Komunikasi, Sumber Daya Air dan Listrik	12.480.000,00	0,00	0,00	0,00	12.480.000,00	0,00	100,00
		12.480.000,00	0,00	0,00	0,00	12.480.000,00		
1.02 . 01 . 2.09	Pemeliharaan Barang Milik Daerah Penunjang Urusan Pemerintahan Daerah	29.904.000,00	0,00	0,00	0,00	29.904.000,00	(8.150,00)	
		29.895.850,00	0,00	0,00	0,00	29.895.850,00		
1.02 . 01 . 2.09 . 02	Penyediaan Jasa Pemeliharaan, Biaya Pemeliharaan, Pajak dan Perizinan Kendaraan Dinas Operasional atau Lapangan	29.904.000,00	0,00	0,00	0,00	29.904.000,00	(8.150,00)	99,97
		29.895.850,00	0,00	0,00	0,00	29.895.850,00		
1.02 . 02	Program Pemenuhan Upaya Kesehatan Perorangan Dan Upaya Kesehatan Masyarakat	351.600.000,00	38.400.000,00	0,00	0,00	390.000.000,00	(147.848.620,00)	62,09
		241.181.380,00	970.000,00	0,00	0,00	242.151.380,00		
1.02 . 02 . 2.02	Penyediaan Layanan Kesehatan untuk UKM dan UKP Rujukan Tingkat Daerah Kabupaten/Kota	351.600.000,00	38.400.000,00	0,00	0,00	390.000.000,00	(147.848.620,00)	
		241.181.380,00	970.000,00	0,00	0,00	242.151.380,00		

KODE	URAIAN URUSAN, ORGANISASI, PROGRAM DAN KEGIATAN	ANGGARAN					BERTAMBAH / (BERKURANG)	
		REALISASI						
		JENIS BELANJA				JUMLAH	(Rp)	(%)
		OPERASI	MODAL	TAK TERDUGA	TRANSFER			
1	2	3	4	5	6	7 = 3 + 4 + 5 + 6	8	9
1.02 . 02 . 2.02 . 26	Pengelolaan Jaminan Kesehatan Masyarakat	351.600.000,00	38.400.000,00	0,00	0,00	390.000.000,00	(147.848.620,00)	62,09
		241.181.380,00	970.000,00	0,00	0,00	242.151.380,00		
1-02.0-00.0-00.01 . 14	Puskesmas Bener Kelipah							
		2.427.996.316,00	22.281.450,00	0,00	0,00	2.450.277.766,00	(22.794.575,00)	99,07
	2.408.463.191,00	19.020.000,00	0,00	0,00	2.427.483.191,00			
1.02 . 01	Program Penunjang Urusan Pemerintahan Daerah Kabupaten/Kota	2.100.277.466,00	0,00	0,00	0,00	2.100.277.466,00	(7.339.500,00)	99,65
		2.092.937.966,00	0,00	0,00	0,00	2.092.937.966,00		
1.02 . 01 . 2.02	Administrasi Keuangan Perangkat Daerah	1.731.105.366,00	0,00	0,00	0,00	1.731.105.366,00	(2.706.500,00)	
		1.728.398.866,00	0,00	0,00	0,00	1.728.398.866,00		
1.02 . 01 . 2.02 . 01	Penyediaan Gaji dan Tunjangan ASN	1.731.105.366,00	0,00	0,00	0,00	1.731.105.366,00	(2.706.500,00)	99,84
		1.728.398.866,00	0,00	0,00	0,00	1.728.398.866,00		
1.02 . 01 . 2.06	Administrasi Umum Perangkat Daerah	102.772.100,00	0,00	0,00	0,00	102.772.100,00	(3.433.000,00)	
		99.339.100,00	0,00	0,00	0,00	99.339.100,00		
1.02 . 01 . 2.06 . 02	Penyediaan Peralatan dan Perlengkapan Kantor	42.119.100,00	0,00	0,00	0,00	42.119.100,00	(2.384.100,00)	94,34
		39.735.000,00	0,00	0,00	0,00	39.735.000,00		
1.02 . 01 . 2.06 . 04	Penyediaan Bahan Logistik Kantor	60.653.000,00	0,00	0,00	0,00	60.653.000,00	(1.048.900,00)	98,27
		59.604.100,00	0,00	0,00	0,00	59.604.100,00		
1.02 . 01 . 2.08	Penyediaan Jasa Penunjang Urusan Pemerintahan Daerah	266.400.000,00	0,00	0,00	0,00	266.400.000,00	(1.200.000,00)	
		265.200.000,00	0,00	0,00	0,00	265.200.000,00		
1.02 . 01 . 2.08 . 02	Penyediaan Jasa Komunikasi, Sumber Daya Air dan Listrik	266.400.000,00	0,00	0,00	0,00	266.400.000,00	(1.200.000,00)	99,55
		265.200.000,00	0,00	0,00	0,00	265.200.000,00		
1.02 . 02	Program Pemenuhan Upaya Kesehatan Perorangan Dan Upaya Kesehatan Masyarakat	327.718.850,00	22.281.450,00	0,00	0,00	350.000.300,00	(15.455.075,00)	95,58
		315.525.225,00	19.020.000,00	0,00	0,00	334.545.225,00		
1.02 . 02 . 2.01	Penyediaan Fasilitas Pelayanan Kesehatan untuk UKM dan UKP Kewenangan Daerah Kabupaten/Kota	327.718.850,00	22.281.450,00	0,00	0,00	350.000.300,00	(15.455.075,00)	
		315.525.225,00	19.020.000,00	0,00	0,00	334.545.225,00		
1.02 . 02 . 2.01 . 04	Pembangunan Rumah Dinas Tenaga Kesehatan	236.530.000,00	6.000.000,00	0,00	0,00	242.530.000,00	4.949.310,00	102,04
		242.259.310,00	5.220.000,00	0,00	0,00	247.479.310,00		

KODE	URAIAN URUSAN, ORGANISASI, PROGRAM DAN KEGIATAN	ANGGARAN					BERTAMBAH / (BERKURANG)	
		REALISASI						
		JENIS BELANJA				JUMLAH	(Rp)	(%)
		OPERASI	MODAL	TAK TERDUGA	TRANSFER			
1	2	3	4	5	6	7 = 3 + 4 + 5 + 6	8	9
1.02 . 02 . 2.01 . 10	Rehabilitasi dan Pemeliharaan Fasilitas Kesehatan Lainnya	10.467.000,00	16.281.450,00	0,00	0,00	26.748.450,00	(1.018.450,00)	96,19
		11.930.000,00	13.800.000,00	0,00	0,00	25.730.000,00		
1.02 . 02 . 2.01 . 17	Pengadaan Bahan Habis Pakai	47.092.850,00	0,00	0,00	0,00	47.092.850,00	(2.783.450,00)	94,09
		44.309.400,00	0,00	0,00	0,00	44.309.400,00		
1.02 . 02 . 2.01 . 18	Pemeliharaan Sarana Fasilitas Pelayanan Kesehatan	30.969.000,00	0,00	0,00	0,00	30.969.000,00	(15.400.000,00)	50,27
		15.569.000,00	0,00	0,00	0,00	15.569.000,00		
1.02 . 02 . 2.01 . 20	Pemeliharaan Rutin dan Berkala Alat Kesehatan/Alat Penunjang Medik Fasilitas Pelayanan Kesehatan	2.660.000,00	0,00	0,00	0,00	2.660.000,00	(1.202.485,00)	54,79
		1.457.515,00	0,00	0,00	0,00	1.457.515,00		
1-02.0-00.0-00.01 . 15	Puskesmas Ramung	2.104.794.210,00	40.394.000,00	0,00	0,00	2.145.188.210,00	(112.883.806,00)	94,74
		1.989.120.404,00	43.184.000,00	0,00	0,00	2.032.304.404,00		
1.02 . 01	Program Penunjang Urusan Pemerintahan Daerah Kabupaten/Kota	1.505.390.135,00	0,00	0,00	0,00	1.505.390.135,00	(11.166.179,00)	99,26
		1.494.223.956,00	0,00	0,00	0,00	1.494.223.956,00		
1.02 . 01 . 2.02	Administrasi Keuangan Perangkat Daerah	1.094.651.400,00	0,00	0,00	0,00	1.094.651.400,00	(3.477.444,00)	
		1.091.173.956,00	0,00	0,00	0,00	1.091.173.956,00		
1.02 . 01 . 2.02 . 01	Penyediaan Gaji dan Tunjangan ASN	1.094.651.400,00	0,00	0,00	0,00	1.094.651.400,00	(3.477.444,00)	99,68
		1.091.173.956,00	0,00	0,00	0,00	1.091.173.956,00		
1.02 . 01 . 2.06	Administrasi Umum Perangkat Daerah	410.738.735,00	0,00	0,00	0,00	410.738.735,00	(7.688.735,00)	
		403.050.000,00	0,00	0,00	0,00	403.050.000,00		
1.02 . 01 . 2.06 . 04	Penyediaan Bahan Logistik Kantor	410.738.735,00	0,00	0,00	0,00	410.738.735,00	(7.688.735,00)	98,13
		403.050.000,00	0,00	0,00	0,00	403.050.000,00		
1.02 . 02	Program Pemenuhan Upaya Kesehatan Perorangan Dan Upaya Kesehatan Masyarakat	599.404.075,00	40.394.000,00	0,00	0,00	639.798.075,00	(101.717.627,00)	84,10
		494.896.448,00	43.184.000,00	0,00	0,00	538.080.448,00		
1.02 . 02 . 2.01	Penyediaan Fasilitas Pelayanan Kesehatan untuk UKM dan UKP Kewenangan Daerah Kabupaten/Kota	599.404.075,00	40.394.000,00	0,00	0,00	639.798.075,00	(101.717.627,00)	
		494.896.448,00	43.184.000,00	0,00	0,00	538.080.448,00		
1.02 . 02 . 2.01 . 16	Pengadaan Obat, Vaksin	470.500.000,00	27.584.000,00	0,00	0,00	498.084.000,00	(57.845.332,00)	88,39
		409.804.668,00	30.434.000,00	0,00	0,00	440.238.668,00		

KODE	URAIAN URUSAN, ORGANISASI, PROGRAM DAN KEGIATAN	ANGGARAN					BERTAMBAH / (BERKURANG)	
		REALISASI						
		JENIS BELANJA				JUMLAH	(Rp)	(%)
		OPERASI	MODAL	TAK TERDUGA	TRANSFER			
1	2	3	4	5	6	7 = 3 + 4 + 5 + 6	8	9
1.02 . 02 . 2.01 . 17	Pengadaan Bahan Habis Pakai	128.904.075,00	12.810.000,00	0,00	0,00	141.714.075,00	(43.872.295,00)	69,04
		85.091.780,00	12.750.000,00	0,00	0,00	97.841.780,00		
1 . 3	Pekerjaan Umum dan Penataan Ruang	23.667.734.257,60	97.652.068.068,00	0,00	0,00	121.319.802.325,60	(6.712.848.971,60)	94,47
		22.911.446.242,00	91.695.507.112,00	0,00	0,00	114.606.953.354,00		
1-03.1-04.0-00.01	Dinas Pekerjaan Umum, Perumahan dan Kawasan Permukiman	23.667.734.257,60	97.652.068.068,00	0,00	0,00	121.319.802.325,60	(6.712.848.971,60)	94,47
		22.911.446.242,00	91.695.507.112,00	0,00	0,00	114.606.953.354,00		
1-03.1-04.0-00.01 . 1	Dinas Pekerjaan Umum, Perumahan dan Kawasa	23.667.734.257,60	97.652.068.068,00	0,00	0,00	121.319.802.325,60	(6.712.848.971,60)	94,47
		22.911.446.242,00	91.695.507.112,00	0,00	0,00	114.606.953.354,00		
1.03 . 01	Program Penunjang Urusan Pemerintahan Daerah Kabupaten/Kota	3.896.853.152,00	29.549.700,00	0,00	0,00	3.926.402.852,00	(98.101.289,00)	97,50
		3.798.761.563,00	29.540.000,00	0,00	0,00	3.828.301.563,00		
1.03 . 01 . 2.02	Administrasi Keuangan Perangkat Daerah	2.690.815.280,00	0,00	0,00	0,00	2.690.815.280,00	(2.169.507,00)	
		2.688.645.773,00	0,00	0,00	0,00	2.688.645.773,00		
1.03 . 01 . 2.02 . 01	Penyediaan Gaji dan Tunjangan ASN	2.690.815.280,00	0,00	0,00	0,00	2.690.815.280,00	(2.169.507,00)	99,92
		2.688.645.773,00	0,00	0,00	0,00	2.688.645.773,00		
1.03 . 01 . 2.06	Administrasi Umum Perangkat Daerah	519.877.625,00	0,00	0,00	0,00	519.877.625,00	(15.655.647,00)	
		504.221.978,00	0,00	0,00	0,00	504.221.978,00		
1.03 . 01 . 2.06 . 02	Penyediaan Peralatan dan Perlengkapan Kantor	91.203.750,00	0,00	0,00	0,00	91.203.750,00	(3.750,00)	100,00
		91.200.000,00	0,00	0,00	0,00	91.200.000,00		
1.03 . 01 . 2.06 . 04	Penyediaan Bahan Logistik Kantor	192.477.875,00	0,00	0,00	0,00	192.477.875,00	(10.542.375,00)	94,52
		181.935.500,00	0,00	0,00	0,00	181.935.500,00		
1.03 . 01 . 2.06 . 05	Penyediaan Barang Cetakan dan Penggandaan	39.996.000,00	0,00	0,00	0,00	39.996.000,00	(2.263,00)	99,99
		39.993.737,00	0,00	0,00	0,00	39.993.737,00		
1.03 . 01 . 2.06 . 09	Penyelenggaraan Rapat Koordinasi dan Konsultasi SKPD	196.200.000,00	0,00	0,00	0,00	196.200.000,00	(5.107.259,00)	97,40
		191.092.741,00	0,00	0,00	0,00	191.092.741,00		
1.03 . 01 . 2.07	Pengadaan Barang Milik Daerah Penunjang Urusan Pemerintah Daerah	0,00	29.549.700,00	0,00	0,00	29.549.700,00	(9.700,00)	
		0,00	29.540.000,00	0,00	0,00	29.540.000,00		



KODE	URAIAN URUSAN, ORGANISASI, PROGRAM DAN KEGIATAN	ANGGARAN					BERTAMBAH / (BERKURANG)	
		REALISASI						
		JENIS BELANJA				JUMLAH	(Rp)	(%)
		OPERASI	MODAL	TAK TERDUGA	TRANSFER			
1	2	3	4	5	6	7 = 3 + 4 + 5 + 6	8	9
1.03 . 01 . 2.07 . 06	Pengadaan Peralatan dan Mesin Lainnya	0,00	29.549.700,00	0,00	0,00	29.549.700,00	(9.700,00)	99,97
		0,00	29.540.000,00	0,00	0,00	29.540.000,00		
1.03 . 01 . 2.08	Penyediaan Jasa Penunjang Urusan Pemerintahan Daerah	466.901.200,00	0,00	0,00	0,00	466.901.200,00	(73.776.638,00)	
		393.124.562,00	0,00	0,00	0,00	393.124.562,00		
1.03 . 01 . 2.08 . 01	Penyediaan Jasa Surat Menyurat	9.790.500,00	0,00	0,00	0,00	9.790.500,00	(1.064.332,00)	89,13
		8.726.168,00	0,00	0,00	0,00	8.726.168,00		
1.03 . 01 . 2.08 . 02	Penyediaan Jasa Komunikasi, Sumber Daya Air dan Listrik	54.000.000,00	0,00	0,00	0,00	54.000.000,00	(4.937.606,00)	90,86
		49.062.394,00	0,00	0,00	0,00	49.062.394,00		
1.03 . 01 . 2.08 . 03	Penyediaan Jasa Peralatan dan Perlengkapan Kantor	26.990.700,00	0,00	0,00	0,00	26.990.700,00	(729.700,00)	97,30
		26.261.000,00	0,00	0,00	0,00	26.261.000,00		
1.03 . 01 . 2.08 . 04	Penyediaan Jasa Pelayanan Umum Kantor	376.120.000,00	0,00	0,00	0,00	376.120.000,00	(67.045.000,00)	82,17
		309.075.000,00	0,00	0,00	0,00	309.075.000,00		
1.03 . 01 . 2.09	Pemeliharaan Barang Milik Daerah Penunjang Urusan Pemerintahan Daerah	219.259.047,00	0,00	0,00	0,00	219.259.047,00	(6.489.797,00)	
		212.769.250,00	0,00	0,00	0,00	212.769.250,00		
1.03 . 01 . 2.09 . 02	Penyediaan Jasa Pemeliharaan, Biaya Pemeliharaan, Pajak dan Perizinan Kendaraan Dinas Operasional atau Lapangan	219.259.047,00	0,00	0,00	0,00	219.259.047,00	(6.489.797,00)	97,04
		212.769.250,00	0,00	0,00	0,00	212.769.250,00		
1.03 . 02	Program Pengelolaan Sumber Daya Air (SDA)	438.756.800,00	9.156.985.000,00	0,00	0,00	9.595.741.800,00	(1.155.728.800,00)	87,96
		432.841.400,00	8.007.171.600,00	0,00	0,00	8.440.013.000,00		
1.03 . 02 . 2.01	Pengelolaan SDA dan Bangunan Pengaman Pantai pada Wilayah Sungai (WS) dalam 1 (satu) Daerah Kabupaten/Kota	5.000.000,00	4.545.000.000,00	0,00	0,00	4.550.000.000,00	(483.465.400,00)	
		0,00	4.066.534.600,00	0,00	0,00	4.066.534.600,00		
1.03 . 02 . 2.01 . 10	Pembangunan Bangunan Perkuatan Tebing	5.000.000,00	995.000.000,00	0,00	0,00	1.000.000.000,00	(12.871.400,00)	98,71
		0,00	987.128.600,00	0,00	0,00	987.128.600,00		
1.03 . 02 . 2.01 . 46	Normalisasi/Restorasi Sungai	0,00	3.550.000.000,00	0,00	0,00	3.550.000.000,00	(470.594.000,00)	86,74
		0,00	3.079.406.000,00	0,00	0,00	3.079.406.000,00		

KODE	URAIAN URUSAN, ORGANISASI, PROGRAM DAN KEGIATAN	ANGGARAN					BERTAMBAH / (BERKURANG)	
		REALISASI						
		JENIS BELANJA				JUMLAH	(Rp)	(%)
		OPERASI	MODAL	TAK TERDUGA	TRANSFER			
1	2	3	4	5	6	7 = 3 + 4 + 5 + 6	8	9
1.03 . 02 . 2.02	<b>Pengembangan dan Pengelolaan Sistem Irigasi Primer dan Sekunder pada Daerah Irigasi yang Luasnya dibawah 1000 Ha dalam 1 (satu) Daerah Kabupaten/Kota</b>	433.756.800,00	4.611.985.000,00	0,00	0,00	5.045.741.800,00	(672.263.400,00)	
		432.841.400,00	3.940.637.000,00	0,00	0,00	4.373.478.400,00		
1.03 . 02 . 2.02 . 02	Pembangunan Jaringan Irigasi Permukaan	144.000.000,00	1.500.000.000,00	0,00	0,00	1.644.000.000,00	(164.958.400,00)	89,97
		143.491.600,00	1.335.550.000,00	0,00	0,00	1.479.041.600,00		
1.03 . 02 . 2.02 . 14	Rehabilitasi Jaringan Irigasi Permukaan	289.756.800,00	3.111.985.000,00	0,00	0,00	3.401.741.800,00	(507.305.000,00)	85,09
		289.349.800,00	2.605.087.000,00	0,00	0,00	2.894.436.800,00		
1.03 . 03	<b>Program Pengelolaan Dan Pengembangan Sistem Penyediaan Air Minum</b>	518.600.000,00	10.968.681.468,00	0,00	0,00	11.487.281.468,00	(897.105.568,00)	92,19
		460.452.000,00	10.129.723.900,00	0,00	0,00	10.590.175.900,00		
1.03 . 03 . 2.01	<b>Pengelolaan dan Pengembangan Sistem Penyediaan Air Minum (SPAM) di Daerah Kabupaten/Kota</b>	518.600.000,00	10.968.681.468,00	0,00	0,00	11.487.281.468,00	(897.105.568,00)	
		460.452.000,00	10.129.723.900,00	0,00	0,00	10.590.175.900,00		
1.03 . 03 . 2.01 . 02	Supervisi Pembangunan/Peningkatan/ Perluasan/Perbaikan SPAM	330.600.000,00	0,00	0,00	0,00	330.600.000,00	(867.000,00)	99,74
		329.733.000,00	0,00	0,00	0,00	329.733.000,00		
1.03 . 03 . 2.01 . 04	Pembangunan SPAM Jaringan Perpipaan di Kawasan Perdesaan	188.000.000,00	10.968.681.468,00	0,00	0,00	11.156.681.468,00	(896.238.568,00)	91,97
		130.719.000,00	10.129.723.900,00	0,00	0,00	10.260.442.900,00		
1.03 . 05	<b>Program Pengelolaan Dan Pengembangan Sistem Air Limbah</b>	196.291.000,00	3.957.750.000,00	0,00	0,00	4.154.041.000,00	(29.821.000,00)	99,28
		170.549.000,00	3.953.671.000,00	0,00	0,00	4.124.220.000,00		
1.03 . 05 . 2.01	<b>Pengelolaan dan Pengembangan Sistem Air Limbah Domestik dalam Daerah Kabupaten/Kota</b>	196.291.000,00	3.957.750.000,00	0,00	0,00	4.154.041.000,00	(29.821.000,00)	
		170.549.000,00	3.953.671.000,00	0,00	0,00	4.124.220.000,00		
1.03 . 05 . 2.01 . 12	Pembangunan/Penyediaan Sistem Pengelolaan Air Limbah Terpusat Skala Permukiman	184.391.000,00	3.409.750.000,00	0,00	0,00	3.594.141.000,00	(13.921.000,00)	99,61
		170.549.000,00	3.409.671.000,00	0,00	0,00	3.580.220.000,00		
1.03 . 05 . 2.01 . 13	Penyediaan Sarana Pengangkutan Lumpur Tinja	11.900.000,00	548.000.000,00	0,00	0,00	559.900.000,00	(15.900.000,00)	97,16
		0,00	544.000.000,00	0,00	0,00	544.000.000,00		
1.03 . 06	<b>Program Pengelolaan Dan Pengembangan Sistem Drainase</b>	897.408.400,00	13.584.000.000,00	0,00	0,00	14.481.408.400,00	(1.158.918.685,00)	92,00
		886.157.000,00	12.436.332.715,00	0,00	0,00	13.322.489.715,00		

KODE	URAIAN URUSAN, ORGANISASI, PROGRAM DAN KEGIATAN	ANGGARAN					BERTAMBAH / (BERKURANG)	
		REALISASI						
		JENIS BELANJA				JUMLAH	(Rp)	(%)
		OPERASI	MODAL	TAK TERDUGA	TRANSFER			
1	2	3	4	5	6	7 = 3 + 4 + 5 + 6	8	9
1.03 . 06 . 2.01	<b>Pengelolaan dan Pengembangan Sistem Drainase yang Terhubung Langsung dengan Sungai dalam Daerah Kabupaten/Kota</b>	897.408.400,00	13.584.000.000,00	0,00	0,00	14.481.408.400,00	(1.158.918.685,00)	
		886.157.000,00	12.436.332.715,00	0,00	0,00	13.322.489.715,00		
1.03 . 06 . 2.01 . 01	Penyusunan Rencana, Kebijakan, Strategi dan Teknis Sistem Drainase Perkotaan	500.000.000,00	0,00	0,00	0,00	500.000.000,00	(1.425.000,00)	99,72
		498.575.000,00	0,00	0,00	0,00	498.575.000,00		
1.03 . 06 . 2.01 . 05	Pembangunan Sistem Drainase Perkotaan	397.408.400,00	12.200.000.000,00	0,00	0,00	12.597.408.400,00	(1.150.665.514,00)	90,87
		387.582.000,00	11.059.160.886,00	0,00	0,00	11.446.742.886,00		
1.03 . 06 . 2.01 . 12	Pembangunan Sistem Drainase Lingkungan	0,00	1.384.000.000,00	0,00	0,00	1.384.000.000,00	(6.828.171,00)	99,51
		0,00	1.377.171.829,00	0,00	0,00	1.377.171.829,00		
1.03 . 07	<b>Program Pengembangan Permukiman</b>	84.000.000,00	2.800.000.000,00	0,00	0,00	2.884.000.000,00	(152.460.000,00)	94,71
		83.690.000,00	2.647.850.000,00	0,00	0,00	2.731.540.000,00		
1.03 . 07 . 2.01	<b>Penyelenggaraan Infrastruktur pada Permukiman di Kawasan Strategis Daerah Kabupaten/Kota</b>	84.000.000,00	2.800.000.000,00	0,00	0,00	2.884.000.000,00	(152.460.000,00)	
		83.690.000,00	2.647.850.000,00	0,00	0,00	2.731.540.000,00		
1.03 . 07 . 2.01 . 01	Pembangunan dan Pengembangan Infrastruktur Kawasan Permukiman di Kawasan Strategis Daerah Kabupaten/Kota	84.000.000,00	2.800.000.000,00	0,00	0,00	2.884.000.000,00	(152.460.000,00)	94,71
		83.690.000,00	2.647.850.000,00	0,00	0,00	2.731.540.000,00		
1.03 . 08	<b>Program Penataan Bangunan Gedung</b>	98.616.750,00	0,00	0,00	0,00	98.616.750,00	(224.764,00)	99,77
		98.391.986,00	0,00	0,00	0,00	98.391.986,00		
1.03 . 08 . 2.01	<b>Penyelenggaraan Bangunan Gedung di Wilayah Daerah Kabupaten/Kota, Pemberian Izin Mendirikan Bangunan (IMB) dan Sertifikat Laik Fungsi Bangunan Gedung</b>	98.616.750,00	0,00	0,00	0,00	98.616.750,00	(224.764,00)	
		98.391.986,00	0,00	0,00	0,00	98.391.986,00		
1.03 . 08 . 2.01 . 01	Penyelenggaraan Penerbitan Izin Mendirikan Bangunan (IMB), Sertifikat Laik Fungsi (SLF), peran Tenaga Ahli Bangunan Gedung (TABG), Pendataan Bangunan Gedung, serta Implementasi SIMBG	98.616.750,00	0,00	0,00	0,00	98.616.750,00	(224.764,00)	99,77
		98.391.986,00	0,00	0,00	0,00	98.391.986,00		
1.03 . 09	<b>Program Penataan Bangunan Dan Lingkungannya</b>	15.042.817.500,00	201.985.000,00	0,00	0,00	15.244.802.500,00	(465.272.740,00)	96,95
		14.578.137.260,00	201.392.500,00	0,00	0,00	14.779.529.760,00		

KODE	URAIAN URUSAN, ORGANISASI, PROGRAM DAN KEGIATAN	ANGGARAN					BERTAMBAH / (BERKURANG)	
		REALISASI						
		JENIS BELANJA				JUMLAH	(Rp)	(%)
		OPERASI	MODAL	TAK TERDUGA	TRANSFER			
1	2	3	4	5	6	7 = 3 + 4 + 5 + 6	8	9
1.03 . 09 . 2.01	Penyelenggaraan Penataan Bangunan dan Lingkungannya di Daerah Kabupaten/Kota	15.042.817.500,00	201.985.000,00	0,00	0,00	15.244.802.500,00	(465.272.740,00)	
		14.578.137.260,00	201.392.500,00	0,00	0,00	14.779.529.760,00		
1.03 . 09 . 2.01 . 03	Penataan Bangunan dan Lingkungan	15.042.817.500,00	201.985.000,00	0,00	0,00	15.244.802.500,00	(465.272.740,00)	96,95
		14.578.137.260,00	201.392.500,00	0,00	0,00	14.779.529.760,00		
1.03 . 10	Program Penyelenggaraan Jalan	2.307.894.405,60	56.948.116.900,00	0,00	0,00	59.256.011.305,60	(2.754.796.508,60)	95,35
		2.216.389.400,00	54.284.825.397,00	0,00	0,00	56.501.214.797,00		
1.03 . 10 . 2.01	Penyelenggaraan Jalan Kabupaten/Kota	2.307.894.405,60	56.948.116.900,00	0,00	0,00	59.256.011.305,60	(2.754.796.508,60)	
		2.216.389.400,00	54.284.825.397,00	0,00	0,00	56.501.214.797,00		
1.03 . 10 . 2.01 . 05	Pembangunan Jalan	670.450.000,00	12.060.940.000,00	0,00	0,00	12.731.390.000,00	(300.694.603,00)	97,64
		584.436.000,00	11.846.259.397,00	0,00	0,00	12.430.695.397,00		
1.03 . 10 . 2.01 . 08	Rekonstruksi Jalan	830.956.200,00	29.040.724.060,00	0,00	0,00	29.871.680.260,00	(1.864.017.760,00)	93,76
		828.816.500,00	27.178.846.000,00	0,00	0,00	28.007.662.500,00		
1.03 . 10 . 2.01 . 10	Pemeliharaan Berkala Jalan	728.738.205,60	13.249.202.840,00	0,00	0,00	13.977.941.045,60	(349.611.045,60)	97,50
		726.190.000,00	12.902.140.000,00	0,00	0,00	13.628.330.000,00		
1.03 . 10 . 2.01 . 12	Pembangunan Jembatan	77.750.000,00	2.597.250.000,00	0,00	0,00	2.675.000.000,00	(240.473.100,00)	91,01
		76.946.900,00	2.357.580.000,00	0,00	0,00	2.434.526.900,00		
1.03 . 12	Program Penyelenggaraan Penataan Ruang	186.496.250,00	5.000.000,00	0,00	0,00	191.496.250,00	(419.617,00)	99,78
		186.076.633,00	5.000.000,00	0,00	0,00	191.076.633,00		
1.03 . 12 . 2.03	Koordinasi dan Sinkronisasi Pemanfaatan Ruang Daerah Kabupaten/Kota	186.496.250,00	5.000.000,00	0,00	0,00	191.496.250,00	(419.617,00)	
		186.076.633,00	5.000.000,00	0,00	0,00	191.076.633,00		
1.03 . 12 . 2.03 . 01	Koordinasi dan Sinkronisasi Pemanfaatan Ruang untuk Investasi dan Pembangunan Daerah	186.496.250,00	5.000.000,00	0,00	0,00	191.496.250,00	(419.617,00)	99,78
		186.076.633,00	5.000.000,00	0,00	0,00	191.076.633,00		
1 . 4	Pekerjaan Umum dan Penataan Ruang	750.000,00	149.250.000,00	0,00	0,00	150.000.000,00	(969.908,00)	99,35
		0,00	149.030.092,00	0,00	0,00	149.030.092,00		
1-03.1-04.0-00.01	Dinas Pekerjaan Umum, Perumahan dan Kawasan Permukiman	750.000,00	149.250.000,00	0,00	0,00	150.000.000,00	(969.908,00)	99,35
		0,00	149.030.092,00	0,00	0,00	149.030.092,00		

KODE	URAIAN URUSAN, ORGANISASI, PROGRAM DAN KEGIATAN	ANGGARAN					BERTAMBAH / (BERKURANG)	
		REALISASI						
		JENIS BELANJA				JUMLAH	(Rp)	(%)
		OPERASI	MODAL	TAK TERDUGA	TRANSFER			
1	2	3	4	5	6	7 = 3 + 4 + 5 + 6	8	9
1-03.1-04.0-00.01 . 1	Dinas Pekerjaan Umum, Perumahan dan Kawasa	750.000,00	149.250.000,00	0,00	0,00	150.000.000,00	(969.908,00)	99,35
		0,00	149.030.092,00	0,00	0,00	149.030.092,00		
1.04 . 03	Program Kawasan Permukiman	750.000,00	149.250.000,00	0,00	0,00	150.000.000,00	(969.908,00)	99,35
		0,00	149.030.092,00	0,00	0,00	149.030.092,00		
1.04 . 03 . 2.03	Peningkatan Kualitas Kawasan Permukiman Kumuh dengan Luas di Bawah 10 (sepuluh) Ha	750.000,00	149.250.000,00	0,00	0,00	150.000.000,00	(969.908,00)	
		0,00	149.030.092,00	0,00	0,00	149.030.092,00		
1.04 . 03 . 2.03 . 02	Perbaikan Rumah Tidak Layak Huni	750.000,00	149.250.000,00	0,00	0,00	150.000.000,00	(969.908,00)	99,35
		0,00	149.030.092,00	0,00	0,00	149.030.092,00		
1 . 5	Ketentraman dan Ketertiban Umum serta Perlindungan Masyarakat	10.957.971.805,00	2.693.271.760,00	0,00	0,00	13.651.243.565,00	(128.791.878,43)	99,06
		10.842.570.528,00	2.679.881.158,57	0,00	0,00	13.522.451.686,57		
1-05.0-00.0-00.01	Satuan Polisi Pamong Praja dan Wilayatul Hisbah	5.400.818.000,00	22.088.000,00	0,00	0,00	5.422.906.000,00	(68.226.321,00)	98,74
		5.332.591.679,00	22.088.000,00	0,00	0,00	5.354.679.679,00		
1-05.0-00.0-00.01 . 1	Satuan Polisi Pamong Praja dan Wilayatul Hisbah	5.400.818.000,00	22.088.000,00	0,00	0,00	5.422.906.000,00	(68.226.321,00)	98,74
		5.332.591.679,00	22.088.000,00	0,00	0,00	5.354.679.679,00		
1.05 . 01	Program Penunjang Urusan Pemerintahan Daerah Kabupaten/Kota	4.441.181.700,00	22.088.000,00	0,00	0,00	4.463.269.700,00	(22.648.721,00)	99,49
		4.418.532.979,00	22.088.000,00	0,00	0,00	4.440.620.979,00		
1.05 . 01 . 2.02	Administrasi Keuangan Perangkat Daerah	1.473.014.900,00	0,00	0,00	0,00	1.473.014.900,00	(1.372.939,00)	
		1.471.641.961,00	0,00	0,00	0,00	1.471.641.961,00		
1.05 . 01 . 2.02 . 01	Penyediaan Gaji dan Tunjangan ASN	1.473.014.900,00	0,00	0,00	0,00	1.473.014.900,00	(1.372.939,00)	99,91
		1.471.641.961,00	0,00	0,00	0,00	1.471.641.961,00		
1.05 . 01 . 2.06	Administrasi Umum Perangkat Daerah	582.136.971,00	22.088.000,00	0,00	0,00	604.224.971,00	(3.697.353,00)	
		578.439.618,00	22.088.000,00	0,00	0,00	600.527.618,00		
1.05 . 01 . 2.06 . 01	Penyediaan Komponen Instalasi Listrik/Penerangan Bangunan Kantor	4.731.771,00	0,00	0,00	0,00	4.731.771,00	(8.803,00)	99,81
		4.722.968,00	0,00	0,00	0,00	4.722.968,00		
1.05 . 01 . 2.06 . 02	Penyediaan Peralatan dan Perlengkapan Kantor	44.511.000,00	0,00	0,00	0,00	44.511.000,00	(219.150,00)	99,51
		44.291.850,00	0,00	0,00	0,00	44.291.850,00		
1.05 . 01 . 2.06 . 04	Penyediaan Bahan Logistik Kantor	437.762.000,00	22.088.000,00	0,00	0,00	459.850.000,00	(3.282.000,00)	99,29
		434.480.000,00	22.088.000,00	0,00	0,00	456.568.000,00		

KODE	URAIAN URUSAN, ORGANISASI, PROGRAM DAN KEGIATAN	ANGGARAN					BERTAMBAH / (BERKURANG)	
		REALISASI						
		JENIS BELANJA				JUMLAH	(Rp)	(%)
		OPERASI	MODAL	TAK TERDUGA	TRANSFER			
1	2	3	4	5	6	7 = 3 + 4 + 5 + 6	8	9
1.05 . 01 . 2.06 . 05	Penyediaan Barang Cetakan dan Penggandaan	15.555.200,00	0,00	0,00	0,00	15.555.200,00	(155.200,00)	99,00
		15.400.000,00	0,00	0,00	0,00	15.400.000,00		
1.05 . 01 . 2.06 . 09	Penyelenggaraan Rapat Koordinasi dan Konsultasi SKPD	79.577.000,00	0,00	0,00	0,00	79.577.000,00	(32.200,00)	99,96
		79.544.800,00	0,00	0,00	0,00	79.544.800,00		
1.05 . 01 . 2.08	Penyediaan Jasa Penunjang Urusan Pemerintahan Daerah	2.309.200.000,00	0,00	0,00	0,00	2.309.200.000,00	(15.550.000,00)	
		2.293.650.000,00	0,00	0,00	0,00	2.293.650.000,00		
1.05 . 01 . 2.08 . 04	Penyediaan Jasa Pelayanan Umum Kantor	2.309.200.000,00	0,00	0,00	0,00	2.309.200.000,00	(15.550.000,00)	99,33
		2.293.650.000,00	0,00	0,00	0,00	2.293.650.000,00		
1.05 . 01 . 2.09	Pemeliharaan Barang Milik Daerah Penunjang Urusan Pemerintahan Daerah	76.829.829,00	0,00	0,00	0,00	76.829.829,00	(2.028.429,00)	
		74.801.400,00	0,00	0,00	0,00	74.801.400,00		
1.05 . 01 . 2.09 . 01	Penyediaan Jasa Pemeliharaan, Biaya Pemeliharaan, dan Pajak Kendaraan Perorangan Dinas atau Kendaraan Dinas Jabatan	76.829.829,00	0,00	0,00	0,00	76.829.829,00	(2.028.429,00)	97,36
		74.801.400,00	0,00	0,00	0,00	74.801.400,00		
1.05 . 01 . 2.09 . 02	Penyediaan Jasa Pemeliharaan, Biaya Pemeliharaan, Pajak dan Perizinan Kendaraan Dinas Operasional atau Lapangan	0,00	0,00	0,00	0,00	0,00	0,00	0,00
		0,00	0,00	0,00	0,00	0,00		
1.05 . 02	Program Peningkatan Ketenteraman Dan Ketertiban Umum	959.636.300,00	0,00	0,00	0,00	959.636.300,00	(45.577.600,00)	95,25
		914.058.700,00	0,00	0,00	0,00	914.058.700,00		
1.05 . 02 . 2.01	Penanganan Gangguan Ketenteraman dan Ketertiban Umum dalam 1 (satu) Daerah Kabupaten/Kota	663.169.000,00	0,00	0,00	0,00	663.169.000,00	(36.151.200,00)	
		627.017.800,00	0,00	0,00	0,00	627.017.800,00		
1.05 . 02 . 2.01 . 01	Pencegahan Gangguan Ketenteraman dan Ketertiban Umum melalui Deteksi Dini dan Cegah	570.000.000,00	0,00	0,00	0,00	570.000.000,00	(36.083.400,00)	93,67
		533.916.600,00	0,00	0,00	0,00	533.916.600,00		
1.05 . 02 . 2.01 . 05	Peningkatan Kapasitas SDM Satuan Polisi Pamongpraja dan Satuan Perlindungan Masyarakat termasuk dalam Pelaksanaan Tugas yang Bernuansa Hak Asasi Manusia	93.169.000,00	0,00	0,00	0,00	93.169.000,00	(67.800,00)	99,93
		93.101.200,00	0,00	0,00	0,00	93.101.200,00		

KODE	URAIAN URUSAN, ORGANISASI, PROGRAM DAN KEGIATAN	ANGGARAN					BERTAMBAH / (BERKURANG)	
		REALISASI						
		JENIS BELANJA				JUMLAH	(Rp)	(%)
		OPERASI	MODAL	TAK TERDUGA	TRANSFER			
1	2	3	4	5	6	7 = 3 + 4 + 5 + 6	8	9
1.05 . 02 . 2.02	<b>Penegakan Peraturan Daerah Kabupaten/Kota dan Peraturan Bupati/Wali Kota</b>	80.358.000,00	0,00	0,00	0,00	80.358.000,00	(5.995.500,00)	
		74.362.500,00	0,00	0,00	0,00	74.362.500,00		
1.05 . 02 . 2.02 . 02	Pengawasan atas Kepatuhan terhadap Pelaksanaan Peraturan Daerah dan Peraturan Bupati/Wali Kota	80.358.000,00	0,00	0,00	0,00	80.358.000,00	(5.995.500,00)	92,54
		74.362.500,00	0,00	0,00	0,00	74.362.500,00		
1.05 . 02 . 2.03	<b>Pembinaan Penyidik Pegawai Negeri Sipil (PPNS) Kabupaten/Kota</b>	34.600.000,00	0,00	0,00	0,00	34.600.000,00	0,00	
		34.600.000,00	0,00	0,00	0,00	34.600.000,00		
1.05 . 02 . 2.03 . 01	Pengembangan Kapasitas dan Karier PPNS	34.600.000,00	0,00	0,00	0,00	34.600.000,00	0,00	100,00
		34.600.000,00	0,00	0,00	0,00	34.600.000,00		
1.05 . 02 . 2.04	<b>Pengelolaan Satuan Polisi Pamongpraja dan Wilayatul Hisbah Aceh*****)</b>	181.509.300,00	0,00	0,00	0,00	181.509.300,00	(3.430.900,00)	
		178.078.400,00	0,00	0,00	0,00	178.078.400,00		
1.05 . 02 . 2.04 . 02	Operasionalisasi Penegakan, Pembinaan dan Pengawasan Qanun Syariat Islam*****)	181.509.300,00	0,00	0,00	0,00	181.509.300,00	(3.430.900,00)	98,11
		178.078.400,00	0,00	0,00	0,00	178.078.400,00		
1-05.0-00.0-00.04	<b>Badan Penanggulangan Bencana Daerah</b>	5.557.153.805,00	2.671.183.760,00	0,00	0,00	8.228.337.565,00	(60.565.557,43)	99,26
		5.509.978.849,00	2.657.793.158,57	0,00	0,00	8.167.772.007,57		
1-05.0-00.0-00.04 . 1	<b>Badan Penanggulangan Bencana Daerah</b>	5.557.153.805,00	2.671.183.760,00	0,00	0,00	8.228.337.565,00	(60.565.557,43)	99,26
		5.509.978.849,00	2.657.793.158,57	0,00	0,00	8.167.772.007,57		
1.05 . 01	<b>Program Penunjang Urusan Pemerintahan Daerah Kabupaten/Kota</b>	2.591.412.805,00	22.101.760,00	0,00	0,00	2.613.514.565,00	(26.388.016,00)	98,99
		2.565.046.549,00	22.080.000,00	0,00	0,00	2.587.126.549,00		
1.05 . 01 . 2.01	<b>Perencanaan, Penganggaran, dan Evaluasi Kinerja Perangkat Daerah</b>	7.550.000,00	0,00	0,00	0,00	7.550.000,00	0,00	
		7.550.000,00	0,00	0,00	0,00	7.550.000,00		
1.05 . 01 . 2.01 . 01	Penyusunan Dokumen Perencanaan Perangkat Daerah	2.500.000,00	0,00	0,00	0,00	2.500.000,00	0,00	100,00
		2.500.000,00	0,00	0,00	0,00	2.500.000,00		
1.05 . 01 . 2.01 . 02	Koordinasi dan Penyusunan Dokumen RKA-SKPD	2.400.000,00	0,00	0,00	0,00	2.400.000,00	0,00	100,00
		2.400.000,00	0,00	0,00	0,00	2.400.000,00		
1.05 . 01 . 2.01 . 07	Evaluasi Kinerja Perangkat Daerah	2.650.000,00	0,00	0,00	0,00	2.650.000,00	0,00	100,00
		2.650.000,00	0,00	0,00	0,00	2.650.000,00		

KODE	URAIAN URUSAN, ORGANISASI, PROGRAM DAN KEGIATAN	ANGGARAN					BERTAMBAH / (BERKURANG)	
		REALISASI						
		JENIS BELANJA				JUMLAH	(Rp)	(%)
		OPERASI	MODAL	TAK TERDUGA	TRANSFER			
1	2	3	4	5	6	7 = 3 + 4 + 5 + 6	8	9
1.05 . 01 . 2.02	Administrasi Keuangan Perangkat Daerah	1.997.137.650,00	0,00	0,00	0,00	1.997.137.650,00	(9.014.481,00)	
		1.988.123.169,00	0,00	0,00	0,00	1.988.123.169,00		
1.05 . 01 . 2.02 . 01	Penyediaan Gaji dan Tunjangan ASN	1.997.137.650,00	0,00	0,00	0,00	1.997.137.650,00	(9.014.481,00)	99,55
		1.988.123.169,00	0,00	0,00	0,00	1.988.123.169,00		
1.05 . 01 . 2.06	Administrasi Umum Perangkat Daerah	372.854.155,00	7.701.760,00	0,00	0,00	380.555.915,00	(7.235.435,00)	
		365.640.480,00	7.680.000,00	0,00	0,00	373.320.480,00		
1.05 . 01 . 2.06 . 02	Penyediaan Peralatan dan Perlengkapan Kantor	48.516.000,00	7.701.760,00	0,00	0,00	56.217.760,00	(613.760,00)	98,91
		47.924.000,00	7.680.000,00	0,00	0,00	55.604.000,00		
1.05 . 01 . 2.06 . 04	Penyediaan Bahan Logistik Kantor	140.720.000,00	0,00	0,00	0,00	140.720.000,00	(627.000,00)	99,55
		140.093.000,00	0,00	0,00	0,00	140.093.000,00		
1.05 . 01 . 2.06 . 05	Penyediaan Barang Cetakan dan Penggandaan	47.879.200,00	0,00	0,00	0,00	47.879.200,00	(178.600,00)	99,63
		47.700.600,00	0,00	0,00	0,00	47.700.600,00		
1.05 . 01 . 2.06 . 09	Penyelenggaraan Rapat Koordinasi dan Konsultasi SKPD	135.738.955,00	0,00	0,00	0,00	135.738.955,00	(5.816.075,00)	95,72
		129.922.880,00	0,00	0,00	0,00	129.922.880,00		
1.05 . 01 . 2.07	Pengadaan Barang Milik Daerah Penunjang Urusan Pemerintah Daerah	0,00	14.400.000,00	0,00	0,00	14.400.000,00	0,00	
		0,00	14.400.000,00	0,00	0,00	14.400.000,00		
1.05 . 01 . 2.07 . 06	Pengadaan Peralatan dan Mesin Lainnya	0,00	14.400.000,00	0,00	0,00	14.400.000,00	0,00	100,00
		0,00	14.400.000,00	0,00	0,00	14.400.000,00		
1.05 . 01 . 2.08	Penyediaan Jasa Penunjang Urusan Pemerintahan Daerah	29.550.000,00	0,00	0,00	0,00	29.550.000,00	(1.880.000,00)	
		27.670.000,00	0,00	0,00	0,00	27.670.000,00		
1.05 . 01 . 2.08 . 01	Penyediaan Jasa Surat Menyurat	0,00	0,00	0,00	0,00	0,00	0,00	0,00
		0,00	0,00	0,00	0,00	0,00		
1.05 . 01 . 2.08 . 02	Penyediaan Jasa Komunikasi, Sumber Daya Air dan Listrik	13.600.000,00	0,00	0,00	0,00	13.600.000,00	(1.680.000,00)	87,65
		11.920.000,00	0,00	0,00	0,00	11.920.000,00		
1.05 . 01 . 2.08 . 03	Penyediaan Jasa Peralatan dan Perlengkapan Kantor	15.950.000,00	0,00	0,00	0,00	15.950.000,00	(200.000,00)	98,75
		15.750.000,00	0,00	0,00	0,00	15.750.000,00		



KODE	URAIAN URUSAN, ORGANISASI, PROGRAM DAN KEGIATAN	ANGGARAN					BERTAMBAH / (BERKURANG)	
		REALISASI						
		JENIS BELANJA				JUMLAH	(Rp)	(%)
		OPERASI	MODAL	TAK TERDUGA	TRANSFER			
1	2	3	4	5	6	7 = 3 + 4 + 5 + 6	8	9
1.05 . 01 . 2.09	<b>Pemeliharaan Barang Milik Daerah Penunjang Urusan Pemerintahan Daerah</b>	184.321.000,00	0,00	0,00	0,00	184.321.000,00	(8.258.100,00)	
		176.062.900,00	0,00	0,00	0,00	176.062.900,00		
1.05 . 01 . 2.09 . 02	Penyediaan Jasa Pemeliharaan, Biaya Pemeliharaan, Pajak dan Perizinan Kendaraan Dinas Operasional atau Lapangan	184.321.000,00	0,00	0,00	0,00	184.321.000,00	(8.258.100,00)	95,52
		176.062.900,00	0,00	0,00	0,00	176.062.900,00		
1.05 . 02	<b>Program Peningkatan Ketenteraman Dan Ketertiban Umum</b>	1.619.300.000,00	0,00	0,00	0,00	1.619.300.000,00	(1.300.000,00)	99,92
		1.618.000.000,00	0,00	0,00	0,00	1.618.000.000,00		
1.05 . 02 . 2.01	<b>Penanganan Gangguan Ketenteraman dan Ketertiban Umum dalam 1 (satu) Daerah Kabupaten/Kota</b>	1.619.300.000,00	0,00	0,00	0,00	1.619.300.000,00	(1.300.000,00)	
		1.618.000.000,00	0,00	0,00	0,00	1.618.000.000,00		
1.05 . 02 . 2.01 . 01	Pencegahan Gangguan Ketenteraman dan Ketertiban Umum melalui Deteksi Dini dan Cegah	1.619.300.000,00	0,00	0,00	0,00	1.619.300.000,00	(1.300.000,00)	99,92
		1.618.000.000,00	0,00	0,00	0,00	1.618.000.000,00		
1.05 . 03	<b>Program Penanggulangan Bencana</b>	584.241.000,00	2.549.082.000,00	0,00	0,00	3.133.323.000,00	(14.235.441,43)	99,55
		583.164.200,00	2.535.923.358,57	0,00	0,00	3.119.087.558,57		
1.05 . 03 . 2.02	<b>Pelayanan Pencegahan dan Kesiapsiagaan terhadap Bencana</b>	79.261.000,00	2.549.082.000,00	0,00	0,00	2.628.343.000,00	(13.596.641,43)	
		78.823.000,00	2.535.923.358,57	0,00	0,00	2.614.746.358,57		
1.05 . 03 . 2.02 . 03	Pengendalian Operasi dan Penyediaan Sarana Prasarana Kesiapsiagaan terhadap Bencana Kabupaten/Kota	5.761.000,00	2.549.082.000,00	0,00	0,00	2.554.843.000,00	(13.158.641,43)	99,48
		5.761.000,00	2.535.923.358,57	0,00	0,00	2.541.684.358,57		
1.05 . 03 . 2.02 . 06	Penguatan Kapasitas Kawasan untuk Pencegahan dan Kesiapsiagaan	73.500.000,00	0,00	0,00	0,00	73.500.000,00	(438.000,00)	99,40
		73.062.000,00	0,00	0,00	0,00	73.062.000,00		
1.05 . 03 . 2.02 . 07	Penanganan Pascabencana Kabupaten/Kota	0,00	0,00	0,00	0,00	0,00	0,00	0,00
		0,00	0,00	0,00	0,00	0,00		
1.05 . 03 . 2.03	<b>Pelayanan Penyelamatan dan Evakuasi Korban Bencana</b>	504.980.000,00	0,00	0,00	0,00	504.980.000,00	(638.800,00)	
		504.341.200,00	0,00	0,00	0,00	504.341.200,00		
1.05 . 03 . 2.03 . 04	Penyediaan Logistik Penyelamatan dan Evakuasi Korban Bencana Kabupaten/Kota	504.980.000,00	0,00	0,00	0,00	504.980.000,00	(638.800,00)	99,87
		504.341.200,00	0,00	0,00	0,00	504.341.200,00		

KODE	URAIAN URUSAN, ORGANISASI, PROGRAM DAN KEGIATAN	ANGGARAN					BERTAMBAH / (BERKURANG)	
		REALISASI						
		JENIS BELANJA				JUMLAH	(Rp)	(%)
		OPERASI	MODAL	TAK TERDUGA	TRANSFER			
1	2	3	4	5	6	7 = 3 + 4 + 5 + 6	8	9
1.05 . 03 . 2.04	Penataan Sistem Dasar Penanggulangan Bencana	0,00	0,00	0,00	0,00	0,00	0,00	
		0,00	0,00	0,00	0,00	0,00		
1.05 . 03 . 2.04 . 02	Penguatan Kelembagaan Bencana Kabupaten/Kota	0,00	0,00	0,00	0,00	0,00	0,00	0,00
		0,00	0,00	0,00	0,00	0,00		
1.05 . 04	Program Pencegahan, Penanggulangan, Penyelamatan Kebakaran Dan Penyelamatan Non Kebakaran	762.200.000,00	100.000.000,00	0,00	0,00	862.200.000,00	(18.642.100,00)	97,84
		743.768.100,00	99.789.800,00	0,00	0,00	843.557.900,00		
1.05 . 04 . 2.01	Pencegahan, Pengendalian, Pemadaman, Penyelamatan, dan Penanganan Bahan Berbahaya dan Beracun Kebakaran dalam Daerah Kabupaten/Kota	762.200.000,00	100.000.000,00	0,00	0,00	862.200.000,00	(18.642.100,00)	
		743.768.100,00	99.789.800,00	0,00	0,00	843.557.900,00		
1.05 . 04 . 2.01 . 01	Pencegahan Kebakaran dalam Daerah Kabupaten/Kota	762.200.000,00	100.000.000,00	0,00	0,00	862.200.000,00	(18.642.100,00)	97,84
		743.768.100,00	99.789.800,00	0,00	0,00	843.557.900,00		
1 . 6	Sosial	3.484.352.921,00	0,00	0,00	0,00	3.484.352.921,00	(48.794.748,00)	98,60
		3.435.558.173,00	0,00	0,00	0,00	3.435.558.173,00		
1-06.0-00.0-00.01	Dinas Sosial	3.484.352.921,00	0,00	0,00	0,00	3.484.352.921,00	(48.794.748,00)	98,60
		3.435.558.173,00	0,00	0,00	0,00	3.435.558.173,00		
1-06.0-00.0-00.01 . 1	Dinas Sosial	3.484.352.921,00	0,00	0,00	0,00	3.484.352.921,00	(48.794.748,00)	98,60
		3.435.558.173,00	0,00	0,00	0,00	3.435.558.173,00		
1.06 . 01	Program Penunjang Urusan Pemerintahan Daerah Kabupaten/Kota	2.559.673.451,00	0,00	0,00	0,00	2.559.673.451,00	(42.714.478,00)	98,33
		2.516.958.973,00	0,00	0,00	0,00	2.516.958.973,00		
1.06 . 01 . 2.01	Perencanaan, Penganggaran, dan Evaluasi Kinerja Perangkat Daerah	62.954.970,00	0,00	0,00	0,00	62.954.970,00	(2.695.960,00)	
		60.259.010,00	0,00	0,00	0,00	60.259.010,00		
1.06 . 01 . 2.01 . 01	Penyusunan Dokumen Perencanaan Perangkat Daerah	29.751.800,00	0,00	0,00	0,00	29.751.800,00	(1.223.060,00)	95,89
		28.528.740,00	0,00	0,00	0,00	28.528.740,00		
1.06 . 01 . 2.01 . 04	Koordinasi dan Penyusunan DPA-SKPD	33.203.170,00	0,00	0,00	0,00	33.203.170,00	(1.472.900,00)	95,56
		31.730.270,00	0,00	0,00	0,00	31.730.270,00		

KODE	URAIAN URUSAN, ORGANISASI, PROGRAM DAN KEGIATAN	ANGGARAN					BERTAMBAH / (BERKURANG)	
		REALISASI						
		JENIS BELANJA				JUMLAH	(Rp)	(%)
		OPERASI	MODAL	TAK TERDUGA	TRANSFER			
1	2	3	4	5	6	7 = 3 + 4 + 5 + 6	8	9
1.06 . 01 . 2.02	Administrasi Keuangan Perangkat Daerah	1.724.288.776,00	0,00	0,00	0,00	1.724.288.776,00	(15.351.715,00)	
		1.708.937.061,00	0,00	0,00	0,00	1.708.937.061,00		
1.06 . 01 . 2.02 . 01	Penyediaan Gaji dan Tunjangan ASN	1.483.371.150,00	0,00	0,00	0,00	1.483.371.150,00	(6.145.689,00)	99,59
		1.477.225.461,00	0,00	0,00	0,00	1.477.225.461,00		
1.06 . 01 . 2.02 . 04	Koordinasi dan Pelaksanaan Akuntansi SKPD	214.352.626,00	0,00	0,00	0,00	214.352.626,00	(8.593.026,00)	95,99
		205.759.600,00	0,00	0,00	0,00	205.759.600,00		
1.06 . 01 . 2.02 . 07	Koordinasi dan Penyusunan Laporan Keuangan Bulanan/Triwulanan/Semesteran SKPD	26.565.000,00	0,00	0,00	0,00	26.565.000,00	(613.000,00)	97,69
		25.952.000,00	0,00	0,00	0,00	25.952.000,00		
1.06 . 01 . 2.06	Administrasi Umum Perangkat Daerah	470.917.300,00	0,00	0,00	0,00	470.917.300,00	(16.142.496,00)	
		454.774.804,00	0,00	0,00	0,00	454.774.804,00		
1.06 . 01 . 2.06 . 01	Penyediaan Komponen Instalasi Listrik/Penerangan Bangunan Kantor	4.600.000,00	0,00	0,00	0,00	4.600.000,00	0,00	100,00
		4.600.000,00	0,00	0,00	0,00	4.600.000,00		
1.06 . 01 . 2.06 . 02	Penyediaan Peralatan dan Perlengkapan Kantor	5.000.000,00	0,00	0,00	0,00	5.000.000,00	(63.000,00)	98,74
		4.937.000,00	0,00	0,00	0,00	4.937.000,00		
1.06 . 01 . 2.06 . 03	Penyediaan Peralatan Rumah Tangga	1.800.000,00	0,00	0,00	0,00	1.800.000,00	(200.000,00)	88,89
		1.600.000,00	0,00	0,00	0,00	1.600.000,00		
1.06 . 01 . 2.06 . 04	Penyediaan Bahan Logistik Kantor	285.983.000,00	0,00	0,00	0,00	285.983.000,00	(13.712.196,00)	95,21
		272.270.804,00	0,00	0,00	0,00	272.270.804,00		
1.06 . 01 . 2.06 . 05	Penyediaan Barang Cetakan dan Penggandaan	52.680.000,00	0,00	0,00	0,00	52.680.000,00	(1.038.000,00)	98,03
		51.642.000,00	0,00	0,00	0,00	51.642.000,00		
1.06 . 01 . 2.06 . 09	Penyelenggaraan Rapat Koordinasi dan Konsultasi SKPD	120.854.300,00	0,00	0,00	0,00	120.854.300,00	(1.129.300,00)	99,07
		119.725.000,00	0,00	0,00	0,00	119.725.000,00		
1.06 . 01 . 2.07	Pengadaan Barang Milik Daerah Penunjang Urusan Pemerintah Daerah	84.700.000,00	0,00	0,00	0,00	84.700.000,00	0,00	
		84.700.000,00	0,00	0,00	0,00	84.700.000,00		
1.06 . 01 . 2.07 . 10	Pengadaan Sarana dan Prasarana Gedung Kantor atau Bangunan Lainnya	84.700.000,00	0,00	0,00	0,00	84.700.000,00	0,00	100,00
		84.700.000,00	0,00	0,00	0,00	84.700.000,00		

KODE	URAIAN URUSAN, ORGANISASI, PROGRAM DAN KEGIATAN	ANGGARAN					BERTAMBAH / (BERKURANG)	
		REALISASI						
		JENIS BELANJA				JUMLAH	(Rp)	(%)
		OPERASI	MODAL	TAK TERDUGA	TRANSFER			
1	2	3	4	5	6	7 = 3 + 4 + 5 + 6	8	9
1.06 . 01 . 2.08	<b>Penyediaan Jasa Penunjang Urusan Pemerintahan Daerah</b>	115.600.000,00	0,00	0,00	0,00	115.600.000,00	(2.109.100,00)	
		113.490.900,00	0,00	0,00	0,00	113.490.900,00		
1.06 . 01 . 2.08 . 01	Penyediaan Jasa Surat Menyurat	800.000,00	0,00	0,00	0,00	800.000,00	0,00	100,00
		800.000,00	0,00	0,00	0,00	800.000,00		
1.06 . 01 . 2.08 . 02	Penyediaan Jasa Komunikasi, Sumber Daya Air dan Listrik	7.500.000,00	0,00	0,00	0,00	7.500.000,00	(1.239.100,00)	83,48
		6.260.900,00	0,00	0,00	0,00	6.260.900,00		
1.06 . 01 . 2.08 . 04	Penyediaan Jasa Pelayanan Umum Kantor	107.300.000,00	0,00	0,00	0,00	107.300.000,00	(870.000,00)	99,19
		106.430.000,00	0,00	0,00	0,00	106.430.000,00		
1.06 . 01 . 2.09	<b>Pemeliharaan Barang Milik Daerah Penunjang Urusan Pemerintahan Daerah</b>	101.212.405,00	0,00	0,00	0,00	101.212.405,00	(6.415.207,00)	
		94.797.198,00	0,00	0,00	0,00	94.797.198,00		
1.06 . 01 . 2.09 . 01	Penyediaan Jasa Pemeliharaan, Biaya Pemeliharaan, dan Pajak Kendaraan Perorangan Dinas atau Kendaraan Dinas Jabatan	78.187.405,00	0,00	0,00	0,00	78.187.405,00	(5.955.207,00)	92,38
		72.232.198,00	0,00	0,00	0,00	72.232.198,00		
1.06 . 01 . 2.09 . 02	Penyediaan Jasa Pemeliharaan, Biaya Pemeliharaan, Pajak dan Perizinan Kendaraan Dinas Operasional atau Lapangan	7.825.000,00	0,00	0,00	0,00	7.825.000,00	(260.000,00)	96,68
		7.565.000,00	0,00	0,00	0,00	7.565.000,00		
1.06 . 01 . 2.09 . 06	Pemeliharaan Peralatan dan Mesin Lainnya	15.000.000,00	0,00	0,00	0,00	15.000.000,00	0,00	100,00
		15.000.000,00	0,00	0,00	0,00	15.000.000,00		
1.06 . 01 . 2.09 . 11	Pemeliharaan/Rehabilitasi Sarana dan Prasarana Pendukung Gedung Kantor atau Bangunan Lainnya	200.000,00	0,00	0,00	0,00	200.000,00	(200.000,00)	0,00
		0,00	0,00	0,00	0,00	0,00		
1.06 . 02	<b>Program Pemberdayaan Sosial</b>	432.275.700,00	0,00	0,00	0,00	432.275.700,00	(821.900,00)	99,81
		431.453.800,00	0,00	0,00	0,00	431.453.800,00		
1.06 . 02 . 2.01	<b>Pemberdayaan Sosial Komunitas Adat Terpencil (KAT)</b>	349.397.250,00	0,00	0,00	0,00	349.397.250,00	(627.250,00)	
		348.770.000,00	0,00	0,00	0,00	348.770.000,00		
1.06 . 02 . 2.01 . 01	Fasilitasi Pemberdayaan Sosial KAT	349.397.250,00	0,00	0,00	0,00	349.397.250,00	(627.250,00)	99,82
		348.770.000,00	0,00	0,00	0,00	348.770.000,00		
1.06 . 02 . 2.03	<b>Pengembangan Potensi Sumber Kesejahteraan Sosial Daerah Kabupaten/Kota</b>	82.878.450,00	0,00	0,00	0,00	82.878.450,00	(194.650,00)	
		82.683.800,00	0,00	0,00	0,00	82.683.800,00		

KODE	URAIAN URUSAN, ORGANISASI, PROGRAM DAN KEGIATAN	ANGGARAN					BERTAMBAH / (BERKURANG)	
		REALISASI						
		JENIS BELANJA				JUMLAH	(Rp)	(%)
		OPERASI	MODAL	TAK TERDUGA	TRANSFER			
1	2	3	4	5	6	7 = 3 + 4 + 5 + 6	8	9
1.06 . 02 . 2.03 . 02	Peningkatan Kemampuan Potensi Tenaga Kesejahteraan Sosial Kecamatan Kewenangan Kabupaten/Kota	32.878.450,00	0,00	0,00	0,00	32.878.450,00	(7.450,00)	99,98
		32.871.000,00	0,00	0,00	0,00	32.871.000,00		
1.06 . 02 . 2.03 . 04	Peningkatan Kemampuan Potensi Sumber Kesejahteraan Sosial Kelembagaan Masyarakat Kewenangan Kabupaten/Kota	50.000.000,00	0,00	0,00	0,00	50.000.000,00	(187.200,00)	99,63
		49.812.800,00	0,00	0,00	0,00	49.812.800,00		
1.06 . 02 . 2.03 . 05	Peningkatan Kemampuan Sumber Daya Manusia dan Penguatan Lembaga Konsultasi Kesejahteraan Keluarga (LK3)	0,00	0,00	0,00	0,00	0,00	0,00	0,00
		0,00	0,00	0,00	0,00	0,00		
1.06 . 04	Program Rehabilitasi Sosial	124.768.750,00	0,00	0,00	0,00	124.768.750,00	(1.508.150,00)	98,79
		123.260.600,00	0,00	0,00	0,00	123.260.600,00		
1.06 . 04 . 2.01	Rehabilitasi Sosial Dasar Penyandang Disabilitas Terlantar, Anak Terlantar, Lanjut Usia Terlantar, serta Gelandangan Pengemis di Luar Panti Sosial	124.768.750,00	0,00	0,00	0,00	124.768.750,00	(1.508.150,00)	
		123.260.600,00	0,00	0,00	0,00	123.260.600,00		
1.06 . 04 . 2.01 . 05	Pemberian Bimbingan Fisik, Mental, Spiritual, dan Sosial	57.050.000,00	0,00	0,00	0,00	57.050.000,00	(730.000,00)	98,72
		56.320.000,00	0,00	0,00	0,00	56.320.000,00		
1.06 . 04 . 2.01 . 06	Pemberian Bimbingan Sosial kepada Keluarga Penyandang Disabilitas Terlantar, Anak Terlantar, Lanjut Usia Terlantar, serta Gelandangan Pengemis dan Masyarakat	67.718.750,00	0,00	0,00	0,00	67.718.750,00	(778.150,00)	98,85
		66.940.600,00	0,00	0,00	0,00	66.940.600,00		
1.06 . 05	Program Perlindungan Dan Jaminan Sosial	157.385.000,00	0,00	0,00	0,00	157.385.000,00	(3.451.000,00)	97,81
		153.934.000,00	0,00	0,00	0,00	153.934.000,00		
1.06 . 05 . 2.02	Pengelolaan Data Fakir Miskin Cakupan Daerah Kabupaten/Kota	157.385.000,00	0,00	0,00	0,00	157.385.000,00	(3.451.000,00)	
		153.934.000,00	0,00	0,00	0,00	153.934.000,00		
1.06 . 05 . 2.02 . 02	Pengelolaan Data Fakir Miskin Cakupan Daerah Kabupaten/Kota	157.385.000,00	0,00	0,00	0,00	157.385.000,00	(3.451.000,00)	97,81
		153.934.000,00	0,00	0,00	0,00	153.934.000,00		
1.06 . 06	Program Penanganan Bencana	210.250.020,00	0,00	0,00	0,00	210.250.020,00	(299.220,00)	99,86
		209.950.800,00	0,00	0,00	0,00	209.950.800,00		
1.06 . 06 . 2.02	Penyelenggaraan Pemberdayaan Masyarakat terhadap Kesiapsiagaan Bencana Kabupaten/Kota	210.250.020,00	0,00	0,00	0,00	210.250.020,00	(299.220,00)	
		209.950.800,00	0,00	0,00	0,00	209.950.800,00		

KODE	URAIAN URUSAN, ORGANISASI, PROGRAM DAN KEGIATAN	ANGGARAN					BERTAMBAH / (BERKURANG)	
		REALISASI						
		JENIS BELANJA				JUMLAH	(Rp)	(%)
		OPERASI	MODAL	TAK TERDUGA	TRANSFER			
1	2	3	4	5	6	7 = 3 + 4 + 5 + 6	8	9
1.06 . 06 . 2.02 . 02	Koordinasi, Sosialisasi dan Pelaksanaan Taruna Siaga Bencana	210.250.020,00	0,00	0,00	0,00	210.250.020,00	(299.220,00)	99,86
		209.950.800,00	0,00	0,00	0,00	209.950.800,00		
2	URUSAN PEMERINTAHAN PILIHAN	40.616.005.689,00	7.754.788.656,00	0,00	0,00	48.370.794.345,00	(1.001.112.004,00)	97,93
		39.729.588.377,00	7.640.093.964,00	0,00	0,00	47.369.682.341,00		
2 . 7	Transmigrasi	111.542.000,00	0,00	0,00	0,00	111.542.000,00	(3.060.400,00)	97,26
		108.481.600,00	0,00	0,00	0,00	108.481.600,00		
3-32.2-07.0-00.02	Dinas Transmigrasi dan Tenaga Kerja	111.542.000,00	0,00	0,00	0,00	111.542.000,00	(3.060.400,00)	97,26
		108.481.600,00	0,00	0,00	0,00	108.481.600,00		
3-32.2-07.0-00.02 . 1	Dinas Transmigrasi dan Tenaga Kerja	111.542.000,00	0,00	0,00	0,00	111.542.000,00	(3.060.400,00)	97,26
		108.481.600,00	0,00	0,00	0,00	108.481.600,00		
2.07 . 03	Program Pelatihan Kerja Dan Produktivitas Tenaga Kerja	111.542.000,00	0,00	0,00	0,00	111.542.000,00	(3.060.400,00)	97,26
		108.481.600,00	0,00	0,00	0,00	108.481.600,00		
2.07 . 03 . 2.01	Pelaksanaan Pelatihan berdasarkan Unit Kompetensi	111.542.000,00	0,00	0,00	0,00	111.542.000,00	(3.060.400,00)	
		108.481.600,00	0,00	0,00	0,00	108.481.600,00		
2.07 . 03 . 2.01 . 01	Proses Pelaksanaan Pendidikan dan Pelatihan Keterampilan bagi Pencari Kerja berdasarkan Klaster Kompetensi	111.542.000,00	0,00	0,00	0,00	111.542.000,00	(3.060.400,00)	97,26
		108.481.600,00	0,00	0,00	0,00	108.481.600,00		
2 . 8	Pengendalian Penduduk dan Keluarga Berencana	323.816.000,00	0,00	0,00	0,00	323.816.000,00	(1.531.000,00)	99,53
		322.285.000,00	0,00	0,00	0,00	322.285.000,00		
2-08.2-14.0-00.02	Dinas Pemberdayaan Perempuan, Perlindungan Anak dan Keluarga Berencana	323.816.000,00	0,00	0,00	0,00	323.816.000,00	(1.531.000,00)	99,53
		322.285.000,00	0,00	0,00	0,00	322.285.000,00		
2-08.2-14.0-00.02 . 1	Dinas Pemberdayaan Perempuan, Perlindungan /	323.816.000,00	0,00	0,00	0,00	323.816.000,00	(1.531.000,00)	99,53
		322.285.000,00	0,00	0,00	0,00	322.285.000,00		
2.08 . 02	Program Pengarus Utamaan Gender Dan Pemberdayaan Perempuan	46.587.000,00	0,00	0,00	0,00	46.587.000,00	(23.000,00)	99,95
		46.564.000,00	0,00	0,00	0,00	46.564.000,00		
2.08 . 02 . 2.01	Pelebagaan Pengarusutamaan Gender (PUG) pada Lembaga Pemerintah Kewenangan Kabupaten/Kota	46.587.000,00	0,00	0,00	0,00	46.587.000,00	(23.000,00)	
		46.564.000,00	0,00	0,00	0,00	46.564.000,00		

KODE	URAIAN URUSAN, ORGANISASI, PROGRAM DAN KEGIATAN	ANGGARAN					BERTAMBAH / (BERKURANG)	
		REALISASI						
		JENIS BELANJA				JUMLAH	(Rp)	(%)
		OPERASI	MODAL	TAK TERDUGA	TRANSFER			
1	2	3	4	5	6	7 = 3 + 4 + 5 + 6	8	9
2.08 . 02 . 2.01 . 03	Advokasi Kebijakan dan Pendampingan Pelaksanaan PUG termasuk PPRG	46.587.000,00	0,00	0,00	0,00	46.587.000,00	(23.000,00)	99,95
		46.564.000,00	0,00	0,00	0,00	46.564.000,00		
2.08 . 03	Program Perlindungan Perempuan	242.260.000,00	0,00	0,00	0,00	242.260.000,00	(1.450.000,00)	99,40
		240.810.000,00	0,00	0,00	0,00	240.810.000,00		
2.08 . 03 . 2.03	Penguatan dan Pengembangan Lembaga Penyedia Layanan Perlindungan Perempuan Tingkat Daerah Kabupaten/Kota	242.260.000,00	0,00	0,00	0,00	242.260.000,00	(1.450.000,00)	
		240.810.000,00	0,00	0,00	0,00	240.810.000,00		
2.08 . 03 . 2.03 . 04	Penguatan Jejaring antar Lembaga Penyedia Layanan Perlindungan Perempuan Kewenangan Kabupaten/Kota	242.260.000,00	0,00	0,00	0,00	242.260.000,00	(1.450.000,00)	99,40
		240.810.000,00	0,00	0,00	0,00	240.810.000,00		
2.08 . 07	Program Perlindungan Khusus Anak	34.969.000,00	0,00	0,00	0,00	34.969.000,00	(58.000,00)	99,83
		34.911.000,00	0,00	0,00	0,00	34.911.000,00		
2.08 . 07 . 2.01	Pencegahan Kekerasan terhadap Anak yang Melibatkan para Pihak Lingkup Daerah Kabupaten/Kota	34.969.000,00	0,00	0,00	0,00	34.969.000,00	(58.000,00)	
		34.911.000,00	0,00	0,00	0,00	34.911.000,00		
2.08 . 07 . 2.01 . 02	Koordinasi dan Sinkronisasi Pencegahan Kekerasan terhadap Anak Kewenangan Kabupaten/Kota	34.969.000,00	0,00	0,00	0,00	34.969.000,00	(58.000,00)	99,83
		34.911.000,00	0,00	0,00	0,00	34.911.000,00		
2 . 9	Pertanian	1.500.450.000,00	22.254.000,00	0,00	0,00	1.522.704.000,00	(7.353.000,00)	99,52
		1.493.100.000,00	22.251.000,00	0,00	0,00	1.515.351.000,00		
3-27.2-09.3-25.10	Dinas Pertanian dan Pangan	1.500.450.000,00	22.254.000,00	0,00	0,00	1.522.704.000,00	(7.353.000,00)	99,52
		1.493.100.000,00	22.251.000,00	0,00	0,00	1.515.351.000,00		
3-27.2-09.3-25.10 . 1	Dinas Pertanian dan Pangan	1.500.450.000,00	22.254.000,00	0,00	0,00	1.522.704.000,00	(7.353.000,00)	99,52
		1.493.100.000,00	22.251.000,00	0,00	0,00	1.515.351.000,00		
2.09 . 02	Program Pengelolaan Sumber Daya Ekonomi Untuk Kedaulatan Dan Kemandirian Pangan	1.000.000.000,00	0,00	0,00	0,00	1.000.000.000,00	0,00	100,00
		1.000.000.000,00	0,00	0,00	0,00	1.000.000.000,00		
2.09 . 02 . 2.01	Penyediaan Infrastruktur dan Seluruh Pendukung Kemandirian Pangan sesuai Kewenangan Daerah Kabupaten/Kota	1.000.000.000,00	0,00	0,00	0,00	1.000.000.000,00	0,00	
		1.000.000.000,00	0,00	0,00	0,00	1.000.000.000,00		

KODE	URAIAN URUSAN, ORGANISASI, PROGRAM DAN KEGIATAN	ANGGARAN					BERTAMBAH / (BERKURANG)	
		REALISASI						
		JENIS BELANJA				JUMLAH	(Rp)	(%)
		OPERASI	MODAL	TAK TERDUGA	TRANSFER			
1	2	3	4	5	6	7 = 3 + 4 + 5 + 6	8	9
2.09 . 02 . 2.01 . 01	Penyediaan Infrastruktur Lumbung Pangan	1.000.000.000,00	0,00	0,00	0,00	1.000.000.000,00	0,00	100,00
		1.000.000.000,00	0,00	0,00	0,00	1.000.000.000,00		
2.09 . 03	Program Peningkatan Diversifikasi Dan Ketahanan Pangan Masyarakat	499.700.000,00	0,00	0,00	0,00	499.700.000,00	(7.350.000,00)	98,53
		492.350.000,00	0,00	0,00	0,00	492.350.000,00		
2.09 . 03 . 2.01	Penyediaan dan Penyaluran Pangan Pokok atau Pangan Lainnya sesuai dengan Kebutuhan Daerah Kabupaten/Kota dalam rangka Stabilisasi Pasokan dan Harga Pangan	7.200.000,00	0,00	0,00	0,00	7.200.000,00	0,00	
		7.200.000,00	0,00	0,00	0,00	7.200.000,00		
2.09 . 03 . 2.01 . 01	Penyediaan Informasi Harga Pangan dan Neraca Bahan Makanan	3.600.000,00	0,00	0,00	0,00	3.600.000,00	0,00	100,00
		3.600.000,00	0,00	0,00	0,00	3.600.000,00		
2.09 . 03 . 2.01 . 04	Pemantauan Stok, Pasokan dan Harga Pangan	3.600.000,00	0,00	0,00	0,00	3.600.000,00	0,00	100,00
		3.600.000,00	0,00	0,00	0,00	3.600.000,00		
2.09 . 03 . 2.04	Pelaksanaan Pencapaian Target Konsumsi Pangan Perkapita/Tahun sesuai dengan Angka Kecukupan Gizi	492.500.000,00	0,00	0,00	0,00	492.500.000,00	(7.350.000,00)	
		485.150.000,00	0,00	0,00	0,00	485.150.000,00		
2.09 . 03 . 2.04 . 02	Pemberdayaan Masyarakat dalam Penganekaragaman Konsumsi Pangan Berbasis Sumber Daya Lokal	492.500.000,00	0,00	0,00	0,00	492.500.000,00	(7.350.000,00)	98,51
		485.150.000,00	0,00	0,00	0,00	485.150.000,00		
2.09 . 04	Program Penanganan Kerawanan Pangan	750.000,00	22.254.000,00	0,00	0,00	23.004.000,00	(3.000,00)	99,99
		750.000,00	22.251.000,00	0,00	0,00	23.001.000,00		
2.09 . 04 . 2.01	Penyusunan Peta Kerentanan dan Ketahanan Pangan Kecamatan	750.000,00	22.254.000,00	0,00	0,00	23.004.000,00	(3.000,00)	
		750.000,00	22.251.000,00	0,00	0,00	23.001.000,00		
2.09 . 04 . 2.01 . 01	Penyusunan, Pemutakhiran dan Analisis Peta Ketahanan dan Kerentanan Pangan	750.000,00	22.254.000,00	0,00	0,00	23.004.000,00	(3.000,00)	99,99
		750.000,00	22.251.000,00	0,00	0,00	23.001.000,00		
2 . 10	Pertanahan	2.004.426.881,00	4.051.947.560,00	0,00	0,00	6.056.374.441,00	(11.967.947,00)	99,80
		1.992.459.134,00	4.051.947.360,00	0,00	0,00	6.044.406.494,00		
2-10.0-00.0-00.01	Dinas Pertanahan Kabupaten	2.004.426.881,00	4.051.947.560,00	0,00	0,00	6.056.374.441,00	(11.967.947,00)	99,80
		1.992.459.134,00	4.051.947.360,00	0,00	0,00	6.044.406.494,00		



KODE	URAIAN URUSAN, ORGANISASI, PROGRAM DAN KEGIATAN	ANGGARAN					BERTAMBAH / (BERKURANG)	
		REALISASI						
		JENIS BELANJA				JUMLAH	(Rp)	(%)
		OPERASI	MODAL	TAK TERDUGA	TRANSFER			
1	2	3	4	5	6	7 = 3 + 4 + 5 + 6	8	9
2-10.0-00.0-00.01 . 1	Dinas Pertanahan Kabupaten	2.004.426.881,00	4.051.947.560,00	0,00	0,00	6.056.374.441,00	(11.967.947,00)	99,80
		1.992.459.134,00	4.051.947.360,00	0,00	0,00	6.044.406.494,00		
2.10 . 01	Program Penunjang Urusan Pemerintahan Daerah Kabupaten/Kota	1.836.426.881,00	4.051.947.560,00	0,00	0,00	5.888.374.441,00	(9.304.847,00)	99,84
		1.827.122.234,00	4.051.947.360,00	0,00	0,00	5.879.069.594,00		
2.10 . 01 . 2.02	Administrasi Keuangan Perangkat Daerah	1.286.096.770,00	0,00	0,00	0,00	1.286.096.770,00	(4.732.736,00)	
		1.281.364.034,00	0,00	0,00	0,00	1.281.364.034,00		
2.10 . 01 . 2.02 . 01	Penyediaan Gaji dan Tunjangan ASN	1.286.096.770,00	0,00	0,00	0,00	1.286.096.770,00	(4.732.736,00)	99,63
		1.281.364.034,00	0,00	0,00	0,00	1.281.364.034,00		
2.10 . 01 . 2.06	Administrasi Umum Perangkat Daerah	544.410.471,00	57.867.200,00	0,00	0,00	602.277.671,00	(4.571.471,00)	
		539.839.200,00	57.867.000,00	0,00	0,00	597.706.200,00		
2.10 . 01 . 2.06 . 02	Penyediaan Peralatan dan Perlengkapan Kantor	544.410.471,00	57.867.200,00	0,00	0,00	602.277.671,00	(4.571.471,00)	99,24
		539.839.200,00	57.867.000,00	0,00	0,00	597.706.200,00		
2.10 . 01 . 2.07	Pengadaan Barang Milik Daerah Penunjang Urusan Pemerintah Daerah	5.919.640,00	3.994.080.360,00	0,00	0,00	4.000.000.000,00	(640,00)	
		5.919.000,00	3.994.080.360,00	0,00	0,00	3.999.999.360,00		
2.10 . 01 . 2.07 . 07	Pengadaan Aset Tetap Lainnya	5.919.640,00	3.994.080.360,00	0,00	0,00	4.000.000.000,00	(640,00)	100,00
		5.919.000,00	3.994.080.360,00	0,00	0,00	3.999.999.360,00		
2.10 . 12	Program Pengurusan Hak Hak Atas Tanah*****)	168.000.000,00	0,00	0,00	0,00	168.000.000,00	(2.663.100,00)	98,41
		165.336.900,00	0,00	0,00	0,00	165.336.900,00		
2.10 . 12 . 2.01	Fasilitasi, Inventarisasi dan Pengurusan Hak atas Tanah Aset Pemerintah*****)	168.000.000,00	0,00	0,00	0,00	168.000.000,00	(2.663.100,00)	
		165.336.900,00	0,00	0,00	0,00	165.336.900,00		
2.10 . 12 . 2.01 . 01	Inventarisasi Pengurusan Administrasi Aset Tanah Pemerintah*****)	168.000.000,00	0,00	0,00	0,00	168.000.000,00	(2.663.100,00)	98,41
		165.336.900,00	0,00	0,00	0,00	165.336.900,00		
2 . 11	Lingkungan Hidup	6.754.160.324,00	171.000.000,00	0,00	0,00	6.925.160.324,00	(96.582.903,00)	98,61
		6.658.577.421,00	170.000.000,00	0,00	0,00	6.828.577.421,00		
2-11.0-00.0-00.01	Dinas Lingkungan Hidup	6.754.160.324,00	171.000.000,00	0,00	0,00	6.925.160.324,00	(96.582.903,00)	98,61
		6.658.577.421,00	170.000.000,00	0,00	0,00	6.828.577.421,00		

KODE	URAIAN URUSAN, ORGANISASI, PROGRAM DAN KEGIATAN	ANGGARAN					BERTAMBAH / (BERKURANG)	
		REALISASI						
		JENIS BELANJA				JUMLAH	(Rp)	(%)
		OPERASI	MODAL	TAK TERDUGA	TRANSFER			
1	2	3	4	5	6	7 = 3 + 4 + 5 + 6	8	9
2-11.0-00.0-00.01 . 1	Dinas Lingkungan Hidup	6.754.160.324,00	171.000.000,00	0,00	0,00	6.925.160.324,00	(96.582.903,00)	98,61
		6.658.577.421,00	170.000.000,00	0,00	0,00	6.828.577.421,00		
2.11 . 01	Program Penunjang Urusan Pemerintahan Daerah Kabupaten/Kota	6.180.855.324,00	0,00	0,00	0,00	6.180.855.324,00	(93.958.403,00)	98,48
		6.086.896.921,00	0,00	0,00	0,00	6.086.896.921,00		
2.11 . 01 . 2.02	Administrasi Keuangan Perangkat Daerah	1.857.035.057,00	0,00	0,00	0,00	1.857.035.057,00	(29.631.535,00)	
		1.827.403.522,00	0,00	0,00	0,00	1.827.403.522,00		
2.11 . 01 . 2.02 . 01	Penyediaan Gaji dan Tunjangan ASN	1.857.035.057,00	0,00	0,00	0,00	1.857.035.057,00	(29.631.535,00)	98,40
		1.827.403.522,00	0,00	0,00	0,00	1.827.403.522,00		
2.11 . 01 . 2.06	Administrasi Umum Perangkat Daerah	1.673.820.987,00	0,00	0,00	0,00	1.673.820.987,00	(51.940.283,00)	
		1.621.880.704,00	0,00	0,00	0,00	1.621.880.704,00		
2.11 . 01 . 2.06 . 02	Penyediaan Peralatan dan Perlengkapan Kantor	100.840.600,00	0,00	0,00	0,00	100.840.600,00	(27.772.800,00)	72,46
		73.067.800,00	0,00	0,00	0,00	73.067.800,00		
2.11 . 01 . 2.06 . 04	Penyediaan Bahan Logistik Kantor	70.270.000,00	0,00	0,00	0,00	70.270.000,00	(336.000,00)	99,52
		69.934.000,00	0,00	0,00	0,00	69.934.000,00		
2.11 . 01 . 2.06 . 07	Penyediaan Bahan/Material	1.303.146.387,00	0,00	0,00	0,00	1.303.146.387,00	(18.855.237,00)	98,55
		1.284.291.150,00	0,00	0,00	0,00	1.284.291.150,00		
2.11 . 01 . 2.06 . 09	Penyelenggaraan Rapat Koordinasi dan Konsultasi SKPD	199.564.000,00	0,00	0,00	0,00	199.564.000,00	(4.976.246,00)	97,51
		194.587.754,00	0,00	0,00	0,00	194.587.754,00		
2.11 . 01 . 2.08	Penyediaan Jasa Penunjang Urusan Pemerintahan Daerah	39.000.000,00	0,00	0,00	0,00	39.000.000,00	(11.952.405,00)	
		27.047.595,00	0,00	0,00	0,00	27.047.595,00		
2.11 . 01 . 2.08 . 02	Penyediaan Jasa Komunikasi, Sumber Daya Air dan Listrik	39.000.000,00	0,00	0,00	0,00	39.000.000,00	(11.952.405,00)	69,35
		27.047.595,00	0,00	0,00	0,00	27.047.595,00		
2.11 . 01 . 2.09	Pemeliharaan Barang Milik Daerah Penunjang Urusan Pemerintahan Daerah	2.610.999.280,00	0,00	0,00	0,00	2.610.999.280,00	(434.180,00)	
		2.610.565.100,00	0,00	0,00	0,00	2.610.565.100,00		
2.11 . 01 . 2.09 . 07	Pemeliharaan Aset Tetap Lainnya	2.610.999.280,00	0,00	0,00	0,00	2.610.999.280,00	(434.180,00)	99,98
		2.610.565.100,00	0,00	0,00	0,00	2.610.565.100,00		

KODE	URAIAN URUSAN, ORGANISASI, PROGRAM DAN KEGIATAN	ANGGARAN					BERTAMBAH / (BERKURANG)	
		REALISASI						
		JENIS BELANJA				JUMLAH	(Rp)	(%)
		OPERASI	MODAL	TAK TERDUGA	TRANSFER			
1	2	3	4	5	6	7 = 3 + 4 + 5 + 6	8	9
2.11 . 02	<b>Program Perencanaan Lingkungan Hidup</b>	211.800.000,00	0,00	0,00	0,00	211.800.000,00	(1.302.500,00)	99,39
		210.497.500,00	0,00	0,00	0,00	210.497.500,00		
2.11 . 02 . 2.01	<b>Rencana Perlindungan dan Pengelolaan Lingkungan Hidup (RPPLH) Kabupaten/Kota</b>	211.800.000,00	0,00	0,00	0,00	211.800.000,00	(1.302.500,00)	
		210.497.500,00	0,00	0,00	0,00	210.497.500,00		
2.11 . 02 . 2.01 . 01	Penyusunan dan Penetapan RPPLH Kabupaten/Kota	211.800.000,00	0,00	0,00	0,00	211.800.000,00	(1.302.500,00)	99,39
		210.497.500,00	0,00	0,00	0,00	210.497.500,00		
2.11 . 03	<b>Program Pengendalian Pencemaran Dan/Atau Kerusakan Lingkungan Hidup</b>	64.730.000,00	0,00	0,00	0,00	64.730.000,00	0,00	100,00
		64.730.000,00	0,00	0,00	0,00	64.730.000,00		
2.11 . 03 . 2.01	<b>Pencegahan Pencemaran dan/atau Kerusakan Lingkungan Hidup Kabupaten/Kota</b>	64.730.000,00	0,00	0,00	0,00	64.730.000,00	0,00	
		64.730.000,00	0,00	0,00	0,00	64.730.000,00		
2.11 . 03 . 2.01 . 02	Koordinasi, Sinkronisasi dan Pelaksanaan Pengendalian Emisi Gas Rumah Kaca, Mitigasi dan Adaptasi Perubahan Iklim	64.730.000,00	0,00	0,00	0,00	64.730.000,00	0,00	100,00
		64.730.000,00	0,00	0,00	0,00	64.730.000,00		
2.11 . 04	<b>Program Pengelolaan Keanekaragaman Hayati (KEHATI)</b>	246.116.000,00	171.000.000,00	0,00	0,00	417.116.000,00	(1.322.000,00)	99,68
		245.794.000,00	170.000.000,00	0,00	0,00	415.794.000,00		
2.11 . 04 . 2.01	<b>Pengelolaan Keanekaragaman Hayati Kabupaten/Kota</b>	246.116.000,00	171.000.000,00	0,00	0,00	417.116.000,00	(1.322.000,00)	
		245.794.000,00	170.000.000,00	0,00	0,00	415.794.000,00		
2.11 . 04 . 2.01 . 04	Pengelolaan Ruang Terbuka Hijau (RTH)	246.116.000,00	171.000.000,00	0,00	0,00	417.116.000,00	(1.322.000,00)	99,68
		245.794.000,00	170.000.000,00	0,00	0,00	415.794.000,00		
2.11 . 05	<b>Program Pengendalian Bahan Berbahaya Dan Beracun (B3) Dan Limbah Bahan Berbahaya Dan Beracun (Limbah B3)</b>	0,00	0,00	0,00	0,00	0,00	0,00	0,00
		0,00	0,00	0,00	0,00	0,00		
2.11 . 05 . 2.01	<b>Penyimpanan Sementara Limbah B3</b>	0,00	0,00	0,00	0,00	0,00	0,00	
		0,00	0,00	0,00	0,00	0,00		
2.11 . 05 . 2.01 . 02	Verifikasi Lapangan untuk Memastikan Pemenuhan Persyaratan Administrasi dan Teknis Penyimpanan Sementara Limbah B3	0,00	0,00	0,00	0,00	0,00	0,00	0,00
		0,00	0,00	0,00	0,00	0,00		

KODE	URAIAN URUSAN, ORGANISASI, PROGRAM DAN KEGIATAN	ANGGARAN					BERTAMBAH / (BERKURANG)	
		REALISASI						
		JENIS BELANJA				JUMLAH	(Rp)	(%)
		OPERASI	MODAL	TAK TERDUGA	TRANSFER			
1	2	3	4	5	6	7 = 3 + 4 + 5 + 6	8	9
2.11 . 06	<b>Program Pembinaan Dan Pengawasan Terhadap Izin Lingkungan Dan Izin Perlindungan Dan Pengelolaan Lingkungan Hidup (PPLH)</b>	50.659.000,00	0,00	0,00	0,00	50.659.000,00	0,00	100,00
		50.659.000,00	0,00	0,00	0,00	50.659.000,00		
2.11 . 06 . 2.01	<b>Pembinaan dan Pengawasan terhadap Usaha dan/atau Kegiatan yang Izin Lingkungan dan Izin PPLH diterbitkan oleh Pemerintah Daerah Kabupaten/Kota</b>	50.659.000,00	0,00	0,00	0,00	50.659.000,00	0,00	
		50.659.000,00	0,00	0,00	0,00	50.659.000,00		
2.11 . 06 . 2.01 . 03	Pengawasan Usaha dan/atau Kegiatan yang Izin Lingkungan Hidup, Izin PPLH yang Diterbitkan oleh Pemerintah Daerah Kabupaten/Kota	50.659.000,00	0,00	0,00	0,00	50.659.000,00	0,00	100,00
		50.659.000,00	0,00	0,00	0,00	50.659.000,00		
2.11 . 09	<b>Program Penghargaan Lingkungan Hidup Untuk Masyarakat</b>	0,00	0,00	0,00	0,00	0,00	0,00	0,00
		0,00	0,00	0,00	0,00	0,00		
2.11 . 09 . 2.01	<b>Pemberian Penghargaan Lingkungan Hidup Tingkat Daerah Kabupaten/Kota</b>	0,00	0,00	0,00	0,00	0,00	0,00	
		0,00	0,00	0,00	0,00	0,00		
2.11 . 09 . 2.01 . 01	Penilaian Kinerja Masyarakat/Lembaga Masyarakat/Dunia Usaha/Dunia Pendidikan/ Filantropi dalam Perlindungan dan Pengelolaan Lingkungan Hidup	0,00	0,00	0,00	0,00	0,00	0,00	0,00
		0,00	0,00	0,00	0,00	0,00		
2.11 . 11	<b>Program Pengelolaan Persampahan</b>	0,00	0,00	0,00	0,00	0,00	0,00	0,00
		0,00	0,00	0,00	0,00	0,00		
2.11 . 11 . 2.01	<b>Pengelolaan Sampah</b>	0,00	0,00	0,00	0,00	0,00	0,00	
		0,00	0,00	0,00	0,00	0,00		
2.11 . 11 . 2.01 . 07	Penyediaan Sarana dan Prasarana Pengelolaan Persampahan di TPA/TPST/SPA Kabupaten/Kota	0,00	0,00	0,00	0,00	0,00	0,00	0,00
		0,00	0,00	0,00	0,00	0,00		
2 . 12	<b>Administrasi Kependudukan dan Capil</b>	3.397.888.032,00	73.500.000,00	0,00	0,00	3.471.388.032,00	(22.275.179,00)	99,36
		3.375.612.853,00	73.500.000,00	0,00	0,00	3.449.112.853,00		
2-12.0-00.0-00.01	<b>Dinas Kependudukan dan Pencatatan Sipil</b>	3.397.888.032,00	73.500.000,00	0,00	0,00	3.471.388.032,00	(22.275.179,00)	99,36
		3.375.612.853,00	73.500.000,00	0,00	0,00	3.449.112.853,00		

KODE	URAIAN URUSAN, ORGANISASI, PROGRAM DAN KEGIATAN	ANGGARAN					BERTAMBAH / (BERKURANG)	
		REALISASI						
		JENIS BELANJA				JUMLAH	(Rp)	(%)
		OPERASI	MODAL	TAK TERDUGA	TRANSFER			
1	2	3	4	5	6	7 = 3 + 4 + 5 + 6	8	9
2-12.0-00.0-00.01 . 1	Dinas Kependudukan dan Pencatatan Sipil	3.397.888.032,00	73.500.000,00	0,00	0,00	3.471.388.032,00	(22.275.179,00)	99,36
		3.375.612.853,00	73.500.000,00	0,00	0,00	3.449.112.853,00		
2.12 . 01	Program Penunjang Urusan Pemerintahan Daerah Kabupaten/Kota	2.419.328.032,00	73.500.000,00	0,00	0,00	2.492.828.032,00	(12.089.879,00)	99,52
		2.407.238.153,00	73.500.000,00	0,00	0,00	2.480.738.153,00		
2.12 . 01 . 2.02	Administrasi Keuangan Perangkat Daerah	1.457.230.932,00	0,00	0,00	0,00	1.457.230.932,00	(2.987.715,00)	
		1.454.243.217,00	0,00	0,00	0,00	1.454.243.217,00		
2.12 . 01 . 2.02 . 01	Penyediaan Gaji dan Tunjangan ASN	1.457.230.932,00	0,00	0,00	0,00	1.457.230.932,00	(2.987.715,00)	99,79
		1.454.243.217,00	0,00	0,00	0,00	1.454.243.217,00		
2.12 . 01 . 2.05	Administrasi Kepegawaian Perangkat Daerah	0,00	0,00	0,00	0,00	0,00	0,00	
		0,00	0,00	0,00	0,00	0,00		
2.12 . 01 . 2.05 . 02	Pengadaan Pakaian Dinas Beserta Atribut Kelengkapannya	0,00	0,00	0,00	0,00	0,00	0,00	0,00
		0,00	0,00	0,00	0,00	0,00		
2.12 . 01 . 2.06	Administrasi Umum Perangkat Daerah	721.137.300,00	73.500.000,00	0,00	0,00	794.637.300,00	(5.251.683,00)	
		715.885.617,00	73.500.000,00	0,00	0,00	789.385.617,00		
2.12 . 01 . 2.06 . 01	Penyediaan Komponen Instalasi Listrik/Penerangan Bangunan Kantor	8.500.000,00	0,00	0,00	0,00	8.500.000,00	0,00	100,00
		8.500.000,00	0,00	0,00	0,00	8.500.000,00		
2.12 . 01 . 2.06 . 02	Penyediaan Peralatan dan Perlengkapan Kantor	612.151.300,00	13.500.000,00	0,00	0,00	625.651.300,00	(5.245.583,00)	99,16
		606.905.717,00	13.500.000,00	0,00	0,00	620.405.717,00		
2.12 . 01 . 2.06 . 03	Penyediaan Peralatan Rumah Tangga	0,00	0,00	0,00	0,00	0,00	0,00	0,00
		0,00	0,00	0,00	0,00	0,00		
2.12 . 01 . 2.06 . 04	Penyediaan Bahan Logistik Kantor	60.486.000,00	60.000.000,00	0,00	0,00	120.486.000,00	(6.000,00)	100,00
		60.480.000,00	60.000.000,00	0,00	0,00	120.480.000,00		
2.12 . 01 . 2.06 . 05	Penyediaan Barang Cetakan dan Penggandaan	40.000.000,00	0,00	0,00	0,00	40.000.000,00	(100,00)	100,00
		39.999.900,00	0,00	0,00	0,00	39.999.900,00		
2.12 . 01 . 2.08	Penyediaan Jasa Penunjang Urusan Pemerintahan Daerah	67.394.000,00	0,00	0,00	0,00	67.394.000,00	(2.148.956,00)	
		65.245.044,00	0,00	0,00	0,00	65.245.044,00		

KODE	URAIAN URUSAN, ORGANISASI, PROGRAM DAN KEGIATAN	ANGGARAN					BERTAMBAH / (BERKURANG)	
		REALISASI						
		JENIS BELANJA				JUMLAH	(Rp)	(%)
		OPERASI	MODAL	TAK TERDUGA	TRANSFER			
1	2	3	4	5	6	7 = 3 + 4 + 5 + 6	8	9
2.12 . 01 . 2.08 . 02	Penyediaan Jasa Komunikasi, Sumber Daya Air dan Listrik	57.754.000,00	0,00	0,00	0,00	57.754.000,00	(2.148.956,00)	96,28
		55.605.044,00	0,00	0,00	0,00	55.605.044,00		
2.12 . 01 . 2.08 . 03	Penyediaan Jasa Peralatan dan Perlengkapan Kantor	9.640.000,00	0,00	0,00	0,00	9.640.000,00	0,00	100,00
		9.640.000,00	0,00	0,00	0,00	9.640.000,00		
2.12 . 01 . 2.09	Pemeliharaan Barang Milik Daerah Penunjang Urusan Pemerintahan Daerah	173.565.800,00	0,00	0,00	0,00	173.565.800,00	(1.701.525,00)	
		171.864.275,00	0,00	0,00	0,00	171.864.275,00		
2.12 . 01 . 2.09 . 01	Penyediaan Jasa Pemeliharaan, Biaya Pemeliharaan, dan Pajak Kendaraan Perorangan Dinas atau Kendaraan Dinas Jabatan	126.605.800,00	0,00	0,00	0,00	126.605.800,00	(1.701.525,00)	98,66
		124.904.275,00	0,00	0,00	0,00	124.904.275,00		
2.12 . 01 . 2.09 . 10	Pemeliharaan/Rehabilitasi Sarana dan Prasarana Gedung Kantor atau Bangunan Lainnya	46.960.000,00	0,00	0,00	0,00	46.960.000,00	0,00	100,00
		46.960.000,00	0,00	0,00	0,00	46.960.000,00		
2.12 . 02	Program Pendaftaran Penduduk	978.560.000,00	0,00	0,00	0,00	978.560.000,00	(10.185.300,00)	98,96
		968.374.700,00	0,00	0,00	0,00	968.374.700,00		
2.12 . 02 . 2.01	Pelayanan Pendaftaran Penduduk	978.560.000,00	0,00	0,00	0,00	978.560.000,00	(10.185.300,00)	
		968.374.700,00	0,00	0,00	0,00	968.374.700,00		
2.12 . 02 . 2.01 . 04	Peningkatan Pelayanan Pendaftaran Penduduk	978.560.000,00	0,00	0,00	0,00	978.560.000,00	(10.185.300,00)	98,96
		968.374.700,00	0,00	0,00	0,00	968.374.700,00		
2 . 13	Pemberdayaan Masyarakat Desa	3.246.367.244,00	83.136.046,00	0,00	0,00	3.329.503.290,00	(62.386.135,00)	98,13
		3.183.992.768,00	83.124.387,00	0,00	0,00	3.267.117.155,00		
2-13.7-01.0-00.01	Dinas Pemberdayaan Masyarakat dan Kampung	3.246.367.244,00	83.136.046,00	0,00	0,00	3.329.503.290,00	(62.386.135,00)	98,13
		3.183.992.768,00	83.124.387,00	0,00	0,00	3.267.117.155,00		
2-13.7-01.0-00.01 . 1	Dinas Pemberdayaan Masyarakat dan Kampung	3.246.367.244,00	83.136.046,00	0,00	0,00	3.329.503.290,00	(62.386.135,00)	98,13
		3.183.992.768,00	83.124.387,00	0,00	0,00	3.267.117.155,00		
2.13 . 01	Program Penunjang Urusan Pemerintahan Daerah Kabupaten/Kota	2.094.153.734,00	83.136.046,00	0,00	0,00	2.177.289.780,00	(48.572.925,00)	97,77
		2.045.592.468,00	83.124.387,00	0,00	0,00	2.128.716.855,00		
2.13 . 01 . 2.01	Perencanaan, Penganggaran, dan Evaluasi Kinerja Perangkat Daerah	24.000.000,00	0,00	0,00	0,00	24.000.000,00	0,00	
		24.000.000,00	0,00	0,00	0,00	24.000.000,00		

KODE	URAIAN URUSAN, ORGANISASI, PROGRAM DAN KEGIATAN	ANGGARAN					BERTAMBAH / (BERKURANG)	
		REALISASI						
		JENIS BELANJA				JUMLAH	(Rp)	(%)
		OPERASI	MODAL	TAK TERDUGA	TRANSFER			
1	2	3	4	5	6	7 = 3 + 4 + 5 + 6	8	9
2.13 . 01 . 2.01 . 01	Penyusunan Dokumen Perencanaan Perangkat Daerah	12.000.000,00	0,00	0,00	0,00	12.000.000,00	0,00	100,00
		12.000.000,00	0,00	0,00	0,00	12.000.000,00		
2.13 . 01 . 2.01 . 07	Evaluasi Kinerja Perangkat Daerah	12.000.000,00	0,00	0,00	0,00	12.000.000,00	0,00	100,00
		12.000.000,00	0,00	0,00	0,00	12.000.000,00		
2.13 . 01 . 2.02	Administrasi Keuangan Perangkat Daerah	1.441.674.740,00	0,00	0,00	0,00	1.441.674.740,00	(3.328.201,00)	
		1.438.346.539,00	0,00	0,00	0,00	1.438.346.539,00		
2.13 . 01 . 2.02 . 01	Penyediaan Gaji dan Tunjangan ASN	1.417.674.740,00	0,00	0,00	0,00	1.417.674.740,00	(3.328.201,00)	99,77
		1.414.346.539,00	0,00	0,00	0,00	1.414.346.539,00		
2.13 . 01 . 2.02 . 08	Penyusunan Pelaporan dan Analisis Prognosis Realisasi Anggaran	24.000.000,00	0,00	0,00	0,00	24.000.000,00	0,00	100,00
		24.000.000,00	0,00	0,00	0,00	24.000.000,00		
2.13 . 01 . 2.06	Administrasi Umum Perangkat Daerah	375.089.600,00	0,00	0,00	0,00	375.089.600,00	(22.792.250,00)	
		352.297.350,00	0,00	0,00	0,00	352.297.350,00		
2.13 . 01 . 2.06 . 01	Penyediaan Komponen Instalasi Listrik/Penerangan Bangunan Kantor	2.999.000,00	0,00	0,00	0,00	2.999.000,00	(3.000,00)	99,90
		2.996.000,00	0,00	0,00	0,00	2.996.000,00		
2.13 . 01 . 2.06 . 02	Penyediaan Peralatan dan Perlengkapan Kantor	241.272.000,00	0,00	0,00	0,00	241.272.000,00	(3.251.700,00)	98,65
		238.020.300,00	0,00	0,00	0,00	238.020.300,00		
2.13 . 01 . 2.06 . 04	Penyediaan Bahan Logistik Kantor	95.901.000,00	0,00	0,00	0,00	95.901.000,00	(19.508.000,00)	79,66
		76.393.000,00	0,00	0,00	0,00	76.393.000,00		
2.13 . 01 . 2.06 . 05	Penyediaan Barang Cetakan dan Penggandaan	29.917.600,00	0,00	0,00	0,00	29.917.600,00	(4.550,00)	99,98
		29.913.050,00	0,00	0,00	0,00	29.913.050,00		
2.13 . 01 . 2.06 . 09	Penyelenggaraan Rapat Koordinasi dan Konsultasi SKPD	5.000.000,00	0,00	0,00	0,00	5.000.000,00	(25.000,00)	99,50
		4.975.000,00	0,00	0,00	0,00	4.975.000,00		
2.13 . 01 . 2.07	Pengadaan Barang Milik Daerah Penunjang Urusan Pemerintah Daerah	0,00	58.726.000,00	0,00	0,00	58.726.000,00	(3.727,00)	
		0,00	58.722.273,00	0,00	0,00	58.722.273,00		
2.13 . 01 . 2.07 . 06	Pengadaan Peralatan dan Mesin Lainnya	0,00	58.726.000,00	0,00	0,00	58.726.000,00	(3.727,00)	99,99
		0,00	58.722.273,00	0,00	0,00	58.722.273,00		

KODE	URAIAN URUSAN, ORGANISASI, PROGRAM DAN KEGIATAN	ANGGARAN					BERTAMBAH / (BERKURANG)	
		REALISASI						
		JENIS BELANJA				JUMLAH	(Rp)	(%)
		OPERASI	MODAL	TAK TERDUGA	TRANSFER			
1	2	3	4	5	6	7 = 3 + 4 + 5 + 6	8	9
2.13 . 01 . 2.08	Penyediaan Jasa Penunjang Urusan Pemerintahan Daerah	156.680.000,00	24.410.046,00	0,00	0,00	181.090.046,00	(22.413.666,00)	
		134.274.266,00	24.402.114,00	0,00	0,00	158.676.380,00		
2.13 . 01 . 2.08 . 02	Penyediaan Jasa Komunikasi, Sumber Daya Air dan Listrik	16.500.000,00	0,00	0,00	0,00	16.500.000,00	(1.169.250,00)	92,91
		15.330.750,00	0,00	0,00	0,00	15.330.750,00		
2.13 . 01 . 2.08 . 03	Penyediaan Jasa Peralatan dan Perlengkapan Kantor	16.680.000,00	24.410.046,00	0,00	0,00	41.090.046,00	(39.932,00)	99,90
		16.648.000,00	24.402.114,00	0,00	0,00	41.050.114,00		
2.13 . 01 . 2.08 . 04	Penyediaan Jasa Pelayanan Umum Kantor	123.500.000,00	0,00	0,00	0,00	123.500.000,00	(21.204.484,00)	82,83
		102.295.516,00	0,00	0,00	0,00	102.295.516,00		
2.13 . 01 . 2.09	Pemeliharaan Barang Milik Daerah Penunjang Urusan Pemerintahan Daerah	96.709.394,00	0,00	0,00	0,00	96.709.394,00	(35.081,00)	
		96.674.313,00	0,00	0,00	0,00	96.674.313,00		
2.13 . 01 . 2.09 . 01	Penyediaan Jasa Pemeliharaan, Biaya Pemeliharaan, dan Pajak Kendaraan Perorangan Dinas atau Kendaraan Dinas Jabatan	33.250.394,00	0,00	0,00	0,00	33.250.394,00	(20.494,00)	99,94
		33.229.900,00	0,00	0,00	0,00	33.229.900,00		
2.13 . 01 . 2.09 . 02	Penyediaan Jasa Pemeliharaan, Biaya Pemeliharaan, Pajak dan Perizinan Kendaraan Dinas Operasional atau Lapangan	35.459.000,00	0,00	0,00	0,00	35.459.000,00	(3.000,00)	99,99
		35.456.000,00	0,00	0,00	0,00	35.456.000,00		
2.13 . 01 . 2.09 . 09	Pemeliharaan/Rehabilitasi Gedung Kantor dan Bangunan Lainnya	28.000.000,00	0,00	0,00	0,00	28.000.000,00	(11.587,00)	99,96
		27.988.413,00	0,00	0,00	0,00	27.988.413,00		
2.13 . 04	Program Administrasi Pemerintahan Desa	1.040.895.390,00	0,00	0,00	0,00	1.040.895.390,00	(13.486.690,00)	98,70
		1.027.408.700,00	0,00	0,00	0,00	1.027.408.700,00		
2.13 . 04 . 2.01	Pembinaan dan Pengawasan Penyelenggaraan Administrasi Pemerintahan Desa	1.040.895.390,00	0,00	0,00	0,00	1.040.895.390,00	(13.486.690,00)	
		1.027.408.700,00	0,00	0,00	0,00	1.027.408.700,00		
2.13 . 04 . 2.01 . 01	Fasilitasi Penyelenggaraan Administrasi Pemerintahan Desa	49.793.920,00	0,00	0,00	0,00	49.793.920,00	(484.420,00)	99,03
		49.309.500,00	0,00	0,00	0,00	49.309.500,00		
2.13 . 04 . 2.01 . 03	Fasilitasi Penyusunan Perencanaan Pembangunan Desa	363.283.970,00	0,00	0,00	0,00	363.283.970,00	(1.873.170,00)	99,48
		361.410.800,00	0,00	0,00	0,00	361.410.800,00		
2.13 . 04 . 2.01 . 05	Pembinaan Peningkatan Kapasitas Aparatur Pemerintah Desa	93.000.000,00	0,00	0,00	0,00	93.000.000,00	(400,00)	100,00
		92.999.600,00	0,00	0,00	0,00	92.999.600,00		



KODE	URAIAN URUSAN, ORGANISASI, PROGRAM DAN KEGIATAN	ANGGARAN					BERTAMBAH / (BERKURANG)	
		REALISASI						
		JENIS BELANJA				JUMLAH	(Rp)	(%)
		OPERASI	MODAL	TAK TERDUGA	TRANSFER			
1	2	3	4	5	6	7 = 3 + 4 + 5 + 6	8	9
2.13 . 04 . 2.01 . 07	Evaluasi dan Pengawasan Peraturan Desa	409.596.500,00	0,00	0,00	0,00	409.596.500,00	(295.800,00)	99,93
		409.300.700,00	0,00	0,00	0,00	409.300.700,00		
2.13 . 04 . 2.01 . 09	Penyelenggaraan Pemilihan, Pengangkatan dan Pemberhentian Kepala Desa	79.595.000,00	0,00	0,00	0,00	79.595.000,00	(10.713.700,00)	86,54
		68.881.300,00	0,00	0,00	0,00	68.881.300,00		
2.13 . 04 . 2.01 . 14	Pembinaan Peningkatan Kapasitas Anggota BPD	45.626.000,00	0,00	0,00	0,00	45.626.000,00	(119.200,00)	99,74
		45.506.800,00	0,00	0,00	0,00	45.506.800,00		
2.13 . 05	<b>Program Pemberdayaan Lembaga Kemasyarakatan, Lembaga Adat Dan Masyarakat Hukum Adat</b>	111.318.120,00	0,00	0,00	0,00	111.318.120,00	(326.520,00)	99,71
		110.991.600,00	0,00	0,00	0,00	110.991.600,00		
2.13 . 05 . 2.01	<b>Pemberdayaan Lembaga Kemasyarakatan yang Bergerak di Bidang Pemberdayaan Desa dan Lembaga Adat Tingkat Daerah Kabupaten/Kota serta Pemberdayaan Masyarakat Hukum Adat yang Masyarakat Pelakunya Hukum Adat yang Sama dalam Daerah Kabupaten/Kota</b>	111.318.120,00	0,00	0,00	0,00	111.318.120,00	(326.520,00)	
		110.991.600,00	0,00	0,00	0,00	110.991.600,00		
2.13 . 05 . 2.01 . 02	Fasilitasi Penataan, Pemberdayaan dan Pendayagunaan Kelembagaan Lembaga Kemasyarakatan Desa/Kelurahan (RT, RW, PKK, Posyandu, LPM, dan Karang Taruna), Lembaga Adat Desa/Kelurahan dan Masyarakat Hukum Adat	111.318.120,00	0,00	0,00	0,00	111.318.120,00	(326.520,00)	99,71
		110.991.600,00	0,00	0,00	0,00	110.991.600,00		
2 . 14	<b>Pengendalian Penduduk dan Keluarga Berencana</b>	6.419.046.914,00	1.484.499.900,00	0,00	0,00	7.903.546.814,00	(347.655.320,00)	95,60
		6.111.402.494,00	1.444.489.000,00	0,00	0,00	7.555.891.494,00		
2-08.2-14.0-00.02	<b>Dinas Pemberdayaan Perempuan, Perlindungan Anak dan Keluarga Berencana</b>	6.419.046.914,00	1.484.499.900,00	0,00	0,00	7.903.546.814,00	(347.655.320,00)	95,60
		6.111.402.494,00	1.444.489.000,00	0,00	0,00	7.555.891.494,00		
2-08.2-14.0-00.02 . 1	<b>Dinas Pemberdayaan Perempuan, Perlindungan /</b>	6.419.046.914,00	1.484.499.900,00	0,00	0,00	7.903.546.814,00	(347.655.320,00)	95,60
		6.111.402.494,00	1.444.489.000,00	0,00	0,00	7.555.891.494,00		
2.14 . 01	<b>Program Penunjang Urusan Pemerintahan Daerah Kabupaten/Kota</b>	2.690.902.914,00	21.299.900,00	0,00	0,00	2.712.202.814,00	(78.194.820,00)	97,12
		2.612.812.994,00	21.195.000,00	0,00	0,00	2.634.007.994,00		

KODE	URAIAN URUSAN, ORGANISASI, PROGRAM DAN KEGIATAN	ANGGARAN					BERTAMBAH / (BERKURANG)	
		REALISASI						
		JENIS BELANJA				JUMLAH	(Rp)	(%)
		OPERASI	MODAL	TAK TERDUGA	TRANSFER			
1	2	3	4	5	6	7 = 3 + 4 + 5 + 6	8	9
2.14 . 01 . 2.01	Perencanaan, Penganggaran, dan Evaluasi Kinerja Perangkat Daerah	47.216.000,00	0,00	0,00	0,00	47.216.000,00	(26.000,00)	
		47.190.000,00	0,00	0,00	0,00	47.190.000,00		
2.14 . 01 . 2.01 . 01	Penyusunan Dokumen Perencanaan Perangkat Daerah	35.216.000,00	0,00	0,00	0,00	35.216.000,00	(26.000,00)	99,93
		35.190.000,00	0,00	0,00	0,00	35.190.000,00		
2.14 . 01 . 2.01 . 07	Evaluasi Kinerja Perangkat Daerah	12.000.000,00	0,00	0,00	0,00	12.000.000,00	0,00	100,00
		12.000.000,00	0,00	0,00	0,00	12.000.000,00		
2.14 . 01 . 2.02	Administrasi Keuangan Perangkat Daerah	1.920.727.414,00	0,00	0,00	0,00	1.920.727.414,00	(13.218.185,00)	
		1.907.509.229,00	0,00	0,00	0,00	1.907.509.229,00		
2.14 . 01 . 2.02 . 01	Penyediaan Gaji dan Tunjangan ASN	1.913.527.414,00	0,00	0,00	0,00	1.913.527.414,00	(13.018.185,00)	99,32
		1.900.509.229,00	0,00	0,00	0,00	1.900.509.229,00		
2.14 . 01 . 2.02 . 04	Koordinasi dan Pelaksanaan Akuntansi SKPD	7.200.000,00	0,00	0,00	0,00	7.200.000,00	(200.000,00)	97,22
		7.000.000,00	0,00	0,00	0,00	7.000.000,00		
2.14 . 01 . 2.06	Administrasi Umum Perangkat Daerah	486.722.000,00	0,00	0,00	0,00	486.722.000,00	(62.838.935,00)	
		423.883.065,00	0,00	0,00	0,00	423.883.065,00		
2.14 . 01 . 2.06 . 04	Penyediaan Bahan Logistik Kantor	318.120.000,00	0,00	0,00	0,00	318.120.000,00	(23.591.000,00)	92,58
		294.529.000,00	0,00	0,00	0,00	294.529.000,00		
2.14 . 01 . 2.06 . 05	Penyediaan Barang Cetakan dan Penggandaan	23.220.000,00	0,00	0,00	0,00	23.220.000,00	(3.100,00)	99,99
		23.216.900,00	0,00	0,00	0,00	23.216.900,00		
2.14 . 01 . 2.06 . 09	Penyelenggaraan Rapat Koordinasi dan Konsultasi SKPD	145.382.000,00	0,00	0,00	0,00	145.382.000,00	(39.244.835,00)	73,01
		106.137.165,00	0,00	0,00	0,00	106.137.165,00		
2.14 . 01 . 2.07	Pengadaan Barang Milik Daerah Penunjang Urusan Pemerintah Daerah	20.150.000,00	21.299.900,00	0,00	0,00	41.449.900,00	(104.900,00)	
		20.150.000,00	21.195.000,00	0,00	0,00	41.345.000,00		
2.14 . 01 . 2.07 . 06	Pengadaan Peralatan dan Mesin Lainnya	0,00	21.299.900,00	0,00	0,00	21.299.900,00	(104.900,00)	99,51
		0,00	21.195.000,00	0,00	0,00	21.195.000,00		
2.14 . 01 . 2.07 . 10	Pengadaan Sarana dan Prasarana Gedung Kantor atau Bangunan Lainnya	20.150.000,00	0,00	0,00	0,00	20.150.000,00	0,00	100,00
		20.150.000,00	0,00	0,00	0,00	20.150.000,00		

KODE	URAIAN URUSAN, ORGANISASI, PROGRAM DAN KEGIATAN	ANGGARAN					BERTAMBAH / (BERKURANG)	
		REALISASI						
		JENIS BELANJA				JUMLAH	(Rp)	(%)
		OPERASI	MODAL	TAK TERDUGA	TRANSFER			
1	2	3	4	5	6	7 = 3 + 4 + 5 + 6	8	9
2.14 . 01 . 2.08	Penyediaan Jasa Penunjang Urusan Pemerintahan Daerah	60.245.000,00	0,00	0,00	0,00	60.245.000,00	(1.086.200,00)	
		59.158.800,00	0,00	0,00	0,00	59.158.800,00		
2.14 . 01 . 2.08 . 02	Penyediaan Jasa Komunikasi, Sumber Daya Air dan Listrik	18.400.000,00	0,00	0,00	0,00	18.400.000,00	(1.032.200,00)	94,39
		17.367.800,00	0,00	0,00	0,00	17.367.800,00		
2.14 . 01 . 2.08 . 03	Penyediaan Jasa Peralatan dan Perlengkapan Kantor	41.845.000,00	0,00	0,00	0,00	41.845.000,00	(54.000,00)	99,87
		41.791.000,00	0,00	0,00	0,00	41.791.000,00		
2.14 . 01 . 2.08 . 04	Penyediaan Jasa Pelayanan Umum Kantor	0,00	0,00	0,00	0,00	0,00	0,00	0,00
		0,00	0,00	0,00	0,00	0,00		
2.14 . 01 . 2.09	Pemeliharaan Barang Milik Daerah Penunjang Urusan Pemerintahan Daerah	155.842.500,00	0,00	0,00	0,00	155.842.500,00	(920.600,00)	
		154.921.900,00	0,00	0,00	0,00	154.921.900,00		
2.14 . 01 . 2.09 . 01	Penyediaan Jasa Pemeliharaan, Biaya Pemeliharaan, dan Pajak Kendaraan Perorangan Dinas atau Kendaraan Dinas Jabatan	111.852.000,00	0,00	0,00	0,00	111.852.000,00	(16.600,00)	99,99
		111.835.400,00	0,00	0,00	0,00	111.835.400,00		
2.14 . 01 . 2.09 . 02	Penyediaan Jasa Pemeliharaan, Biaya Pemeliharaan, Pajak dan Perizinan Kendaraan Dinas Operasional atau Lapangan	10.220.500,00	0,00	0,00	0,00	10.220.500,00	(854.000,00)	91,64
		9.366.500,00	0,00	0,00	0,00	9.366.500,00		
2.14 . 01 . 2.09 . 09	Pemeliharaan/Rehabilitasi Gedung Kantor dan Bangunan Lainnya	27.200.000,00	0,00	0,00	0,00	27.200.000,00	(50.000,00)	99,82
		27.150.000,00	0,00	0,00	0,00	27.150.000,00		
2.14 . 01 . 2.09 . 10	Pemeliharaan/Rehabilitasi Sarana dan Prasarana Gedung Kantor atau Bangunan Lainnya	6.570.000,00	0,00	0,00	0,00	6.570.000,00	0,00	100,00
		6.570.000,00	0,00	0,00	0,00	6.570.000,00		
2.14 . 02	Program Pengendalian Penduduk	93.609.000,00	0,00	0,00	0,00	93.609.000,00	(163.000,00)	99,83
		93.446.000,00	0,00	0,00	0,00	93.446.000,00		
2.14 . 02 . 2.01	Pemaduan dan Sinkronisasi Kebijakan Pemerintah Daerah Provinsi dengan Pemerintah Daerah Kabupaten/Kota dalam rangka Pengendalian Kuantitas Penduduk	50.406.000,00	0,00	0,00	0,00	50.406.000,00	(3.000,00)	
		50.403.000,00	0,00	0,00	0,00	50.403.000,00		
2.14 . 02 . 2.01 . 01	Penyerasian Kebijakan Pembangunan Daerah Kabupaten/Kota terhadap Kependudukan, Keluarga Berencana dan Pembangunan Keluarga (Program KKBPK)	50.406.000,00	0,00	0,00	0,00	50.406.000,00	(3.000,00)	99,99
		50.403.000,00	0,00	0,00	0,00	50.403.000,00		

KODE	URAIAN URUSAN, ORGANISASI, PROGRAM DAN KEGIATAN	ANGGARAN					BERTAMBAH / (BERKURANG)	
		REALISASI						
		JENIS BELANJA				JUMLAH	(Rp)	(%)
		OPERASI	MODAL	TAK TERDUGA	TRANSFER			
1	2	3	4	5	6	7 = 3 + 4 + 5 + 6	8	9
2.14 . 02 . 2.02	<b>Pemetaan Perkiraan Pengendalian Penduduk Cakupan Daerah Kabupaten/Kota</b>	43.203.000,00	0,00	0,00	0,00	43.203.000,00	(160.000,00)	
		43.043.000,00	0,00	0,00	0,00	43.043.000,00		
2.14 . 02 . 2.02 . 08	Membentuk Rumah Data Kependudukan di Kampung KB Untuk Memperkuat Integrasi Program KKBPK di Sektor Lain	13.950.000,00	0,00	0,00	0,00	13.950.000,00	(150.000,00)	98,92
		13.800.000,00	0,00	0,00	0,00	13.800.000,00		
2.14 . 02 . 2.02 . 13	Pengolahan dan Pelaporan Data Pengendalian Lapangan dan Pelayanan KB	29.253.000,00	0,00	0,00	0,00	29.253.000,00	(10.000,00)	99,97
		29.243.000,00	0,00	0,00	0,00	29.243.000,00		
2.14 . 03	<b>Program Pembinaan Keluarga Berencana (KB)</b>	3.634.535.000,00	1.463.200.000,00	0,00	0,00	5.097.735.000,00	(269.297.500,00)	94,72
		3.405.143.500,00	1.423.294.000,00	0,00	0,00	4.828.437.500,00		
2.14 . 03 . 2.01	<b>Pelaksanaan Advokasi, Komunikasi, Informasi dan Edukasi (KIE) Pengendalian Penduduk dan KB sesuai Kearifan Budaya Lokal</b>	958.994.000,00	1.463.200.000,00	0,00	0,00	2.422.194.000,00	(151.119.500,00)	
		847.780.500,00	1.423.294.000,00	0,00	0,00	2.271.074.500,00		
2.14 . 03 . 2.01 . 05	Penggunaan Media Massa Cetak, Elektronik dan Media Lainnya sesuai Kearifan Budaya Lokal Dalam Pencitraan Program KKBPK	162.742.000,00	0,00	0,00	0,00	162.742.000,00	(555.000,00)	99,66
		162.187.000,00	0,00	0,00	0,00	162.187.000,00		
2.14 . 03 . 2.01 . 06	Pelaksanaan Mekanisme Operasional Program KKBPK melalui Rapat Koordinasi Kecamatan (Rakorcam), Rapat Koordinasi Desa (Rakordes), dan Mini Lokakarya (Minilok)	750.120.000,00	0,00	0,00	0,00	750.120.000,00	(110.239.500,00)	85,30
		639.880.500,00	0,00	0,00	0,00	639.880.500,00		
2.14 . 03 . 2.01 . 07	Pengelolaan Operasional dan Sarana di Balai Penyuluhan KKBPK	0,00	888.200.000,00	0,00	0,00	888.200.000,00	(14.556.000,00)	98,36
		0,00	873.644.000,00	0,00	0,00	873.644.000,00		
2.14 . 03 . 2.01 . 08	Pengendalian Program KKBPK	46.132.000,00	575.000.000,00	0,00	0,00	621.132.000,00	(25.769.000,00)	95,85
		45.713.000,00	549.650.000,00	0,00	0,00	595.363.000,00		
2.14 . 03 . 2.02	<b>Pendayagunaan Tenaga Penyuluh KB/Petugas Lapangan KB (PKB/PLKB)</b>	1.113.600.000,00	0,00	0,00	0,00	1.113.600.000,00	0,00	
		1.113.600.000,00	0,00	0,00	0,00	1.113.600.000,00		
2.14 . 03 . 2.02 . 03	Penguatan Pelaksanaan Penyuluhan, Penggerakan, Pelayanan dan Pengembangan Program KKBPK untuk Petugas Keluarga Berencana/Penyuluh Lapangan Keluarga Berencana (PKB/PLKB)	1.113.600.000,00	0,00	0,00	0,00	1.113.600.000,00	0,00	100,00
		1.113.600.000,00	0,00	0,00	0,00	1.113.600.000,00		

KODE	URAIAN URUSAN, ORGANISASI, PROGRAM DAN KEGIATAN	ANGGARAN					BERTAMBAH / (BERKURANG)	
		REALISASI						
		JENIS BELANJA				JUMLAH	(Rp)	(%)
		OPERASI	MODAL	TAK TERDUGA	TRANSFER			
1	2	3	4	5	6	7 = 3 + 4 + 5 + 6	8	9
2.14 . 03 . 2.03	<b>Pengendalian dan Pendistribusian Kebutuhan Alat dan Obat Kontrasepsi serta Pelaksanaan Pelayanan KB di Daerah Kabupaten/Kota</b>	759.181.000,00	0,00	0,00	0,00	759.181.000,00	(104.378.000,00)	
		654.803.000,00	0,00	0,00	0,00	654.803.000,00		
2.14 . 03 . 2.03 . 05	Penyusunan Rencana Kebutuhan Alat dan Obat Kontrasepsi (Alokon) dan Sarana Penunjang Pelayanan KB	47.900.000,00	0,00	0,00	0,00	47.900.000,00	(600.000,00)	98,75
		47.300.000,00	0,00	0,00	0,00	47.300.000,00		
2.14 . 03 . 2.03 . 08	Pembinaan Pelayanan Keluarga Berencana dan Kesehatan Reproduksi di Fasilitas Kesehatan termasuk Jaringan dan Jejaringnya	341.500.000,00	0,00	0,00	0,00	341.500.000,00	(7.500.000,00)	97,80
		334.000.000,00	0,00	0,00	0,00	334.000.000,00		
2.14 . 03 . 2.03 . 11	Dukungan Operasional Pelayanan KB Bergerak	369.781.000,00	0,00	0,00	0,00	369.781.000,00	(96.278.000,00)	73,96
		273.503.000,00	0,00	0,00	0,00	273.503.000,00		
2.14 . 03 . 2.04	<b>Pemberdayaan dan Peningkatan Peran serta Organisasi Kemasyarakatan Tingkat Daerah Kabupaten/Kota dalam Pelaksanaan Pelayanan dan Pembinaan Kesertaan Ber-KB</b>	802.760.000,00	0,00	0,00	0,00	802.760.000,00	(13.800.000,00)	
		788.960.000,00	0,00	0,00	0,00	788.960.000,00		
2.14 . 03 . 2.04 . 01	Penguatan Peran serta Organisasi Kemasyarakatan dan Mitra Kerja Lainnya dalam Pelaksanaan Pelayanan dan Pembinaan Kesertaan Ber-KB	280.600.000,00	0,00	0,00	0,00	280.600.000,00	(3.000.000,00)	98,93
		277.600.000,00	0,00	0,00	0,00	277.600.000,00		
2.14 . 03 . 2.04 . 03	Pelaksanaan dan Pengelolaan Program KKBPK di Kampung KB	522.160.000,00	0,00	0,00	0,00	522.160.000,00	(10.800.000,00)	97,93
		511.360.000,00	0,00	0,00	0,00	511.360.000,00		
2 . 15	<b>Perhubungan</b>	3.330.784.855,00	392.000.000,00	0,00	0,00	3.722.784.855,00	(63.915.587,00)	98,28
		3.268.069.268,00	390.800.000,00	0,00	0,00	3.658.869.268,00		
2-15.5-06.0-00.01	<b>Dinas Perhubungan</b>	3.330.784.855,00	392.000.000,00	0,00	0,00	3.722.784.855,00	(63.915.587,00)	98,28
		3.268.069.268,00	390.800.000,00	0,00	0,00	3.658.869.268,00		
2-15.5-06.0-00.01 . 1	<b>Dinas Perhubungan</b>	3.330.784.855,00	392.000.000,00	0,00	0,00	3.722.784.855,00	(63.915.587,00)	98,28
		3.268.069.268,00	390.800.000,00	0,00	0,00	3.658.869.268,00		
2.15 . 01	<b>Program Penunjang Urusan Pemerintahan Daerah Kabupaten/Kota</b>	2.957.624.855,00	34.000.000,00	0,00	0,00	2.991.624.855,00	(56.226.087,00)	98,12
		2.901.538.768,00	33.860.000,00	0,00	0,00	2.935.398.768,00		

KODE	URAIAN URUSAN, ORGANISASI, PROGRAM DAN KEGIATAN	ANGGARAN					BERTAMBAH / (BERKURANG)	
		REALISASI						
		JENIS BELANJA				JUMLAH	(Rp)	(%)
		OPERASI	MODAL	TAK TERDUGA	TRANSFER			
1	2	3	4	5	6	7 = 3 + 4 + 5 + 6	8	9
2.15 . 01 . 2.01	Perencanaan, Penganggaran, dan Evaluasi Kinerja Perangkat Daerah	31.400.000,00	34.000.000,00	0,00	0,00	65.400.000,00	(679.800,00)	
		30.860.200,00	33.860.000,00	0,00	0,00	64.720.200,00		
2.15 . 01 . 2.01 . 01	Penyusunan Dokumen Perencanaan Perangkat Daerah	31.400.000,00	34.000.000,00	0,00	0,00	65.400.000,00	(679.800,00)	98,96
		30.860.200,00	33.860.000,00	0,00	0,00	64.720.200,00		
2.15 . 01 . 2.02	Administrasi Keuangan Perangkat Daerah	1.380.712.548,00	0,00	0,00	0,00	1.380.712.548,00	(637.080,00)	
		1.380.075.468,00	0,00	0,00	0,00	1.380.075.468,00		
2.15 . 01 . 2.02 . 01	Penyediaan Gaji dan Tunjangan ASN	1.380.712.548,00	0,00	0,00	0,00	1.380.712.548,00	(637.080,00)	99,95
		1.380.075.468,00	0,00	0,00	0,00	1.380.075.468,00		
2.15 . 01 . 2.05	Administrasi Kepegawaian Perangkat Daerah	763.200.000,00	0,00	0,00	0,00	763.200.000,00	(12.588.000,00)	
		750.612.000,00	0,00	0,00	0,00	750.612.000,00		
2.15 . 01 . 2.05 . 02	Pengadaan Pakaian Dinas Beserta Atribut Kelengkapannya	68.400.000,00	0,00	0,00	0,00	68.400.000,00	(288.000,00)	99,58
		68.112.000,00	0,00	0,00	0,00	68.112.000,00		
2.15 . 01 . 2.05 . 03	Pendataan dan Pengolahan Administrasi Kepegawaian	694.800.000,00	0,00	0,00	0,00	694.800.000,00	(12.300.000,00)	98,23
		682.500.000,00	0,00	0,00	0,00	682.500.000,00		
2.15 . 01 . 2.06	Administrasi Umum Perangkat Daerah	329.461.220,00	0,00	0,00	0,00	329.461.220,00	(18.855.820,00)	
		310.605.400,00	0,00	0,00	0,00	310.605.400,00		
2.15 . 01 . 2.06 . 01	Penyediaan Komponen Instalasi Listrik/Penerangan Bangunan Kantor	15.410.230,00	0,00	0,00	0,00	15.410.230,00	(10.230,00)	99,93
		15.400.000,00	0,00	0,00	0,00	15.400.000,00		
2.15 . 01 . 2.06 . 04	Penyediaan Bahan Logistik Kantor	158.748.000,00	0,00	0,00	0,00	158.748.000,00	(17.670.000,00)	88,87
		141.078.000,00	0,00	0,00	0,00	141.078.000,00		
2.15 . 01 . 2.06 . 05	Penyediaan Barang Cetakan dan Penggandaan	27.392.000,00	0,00	0,00	0,00	27.392.000,00	(186.000,00)	99,32
		27.206.000,00	0,00	0,00	0,00	27.206.000,00		
2.15 . 01 . 2.06 . 09	Penyelenggaraan Rapat Koordinasi dan Konsultasi SKPD	127.910.990,00	0,00	0,00	0,00	127.910.990,00	(989.590,00)	99,23
		126.921.400,00	0,00	0,00	0,00	126.921.400,00		
2.15 . 01 . 2.07	Pengadaan Barang Milik Daerah Penunjang Urusan Pemerintah Daerah	0,00	0,00	0,00	0,00	0,00	0,00	
		0,00	0,00	0,00	0,00	0,00		

KODE	URAIAN URUSAN, ORGANISASI, PROGRAM DAN KEGIATAN	ANGGARAN					BERTAMBAH / (BERKURANG)	
		REALISASI						
		JENIS BELANJA				JUMLAH	(Rp)	(%)
		OPERASI	MODAL	TAK TERDUGA	TRANSFER			
1	2	3	4	5	6	7 = 3 + 4 + 5 + 6	8	9
2.15 . 01 . 2.07 . 05	Pengadaan Mebel	0,00	0,00	0,00	0,00	0,00	0,00	0,00
		0,00	0,00	0,00	0,00	0,00		
2.15 . 01 . 2.08	Penyediaan Jasa Penunjang Urusan Pemerintahan Daerah	128.259.077,00	0,00	0,00	0,00	128.259.077,00	(14.586.677,00)	
		113.672.400,00	0,00	0,00	0,00	113.672.400,00		
2.15 . 01 . 2.08 . 01	Penyediaan Jasa Surat Menyurat	67.005.000,00	0,00	0,00	0,00	67.005.000,00	(65.000,00)	99,90
		66.940.000,00	0,00	0,00	0,00	66.940.000,00		
2.15 . 01 . 2.08 . 02	Penyediaan Jasa Komunikasi, Sumber Daya Air dan Listrik	58.254.077,00	0,00	0,00	0,00	58.254.077,00	(14.471.677,00)	75,16
		43.782.400,00	0,00	0,00	0,00	43.782.400,00		
2.15 . 01 . 2.08 . 03	Penyediaan Jasa Peralatan dan Perlengkapan Kantor	3.000.000,00	0,00	0,00	0,00	3.000.000,00	(50.000,00)	98,33
		2.950.000,00	0,00	0,00	0,00	2.950.000,00		
2.15 . 01 . 2.09	Pemeliharaan Barang Milik Daerah Penunjang Urusan Pemerintahan Daerah	324.592.010,00	0,00	0,00	0,00	324.592.010,00	(8.878.710,00)	
		315.713.300,00	0,00	0,00	0,00	315.713.300,00		
2.15 . 01 . 2.09 . 01	Penyediaan Jasa Pemeliharaan, Biaya Pemeliharaan, dan Pajak Kendaraan Perorangan Dinas atau Kendaraan Dinas Jabatan	324.592.010,00	0,00	0,00	0,00	324.592.010,00	(8.878.710,00)	97,26
		315.713.300,00	0,00	0,00	0,00	315.713.300,00		
2.15 . 02	Program Penyelenggaraan Lalu Lintas Dan Angkutan Jalan (LLAJ)	373.160.000,00	358.000.000,00	0,00	0,00	731.160.000,00	(7.689.500,00)	98,95
		366.530.500,00	356.940.000,00	0,00	0,00	723.470.500,00		
2.15 . 02 . 2.02	Penyediaan Perlengkapan Jalan di Jalan Kabupaten/Kota	64.727.000,00	228.000.000,00	0,00	0,00	292.727.000,00	(1.097.000,00)	
		64.330.000,00	227.300.000,00	0,00	0,00	291.630.000,00		
2.15 . 02 . 2.02 . 02	Penyediaan Perlengkapan Jalan di Jalan Kabupaten/Kota	64.727.000,00	228.000.000,00	0,00	0,00	292.727.000,00	(1.097.000,00)	99,63
		64.330.000,00	227.300.000,00	0,00	0,00	291.630.000,00		
2.15 . 02 . 2.03	Pengelolaan Terminal Penumpang Tipe C	20.450.000,00	0,00	0,00	0,00	20.450.000,00	0,00	
		20.450.000,00	0,00	0,00	0,00	20.450.000,00		
2.15 . 02 . 2.03 . 04	Rehabilitasi dan Pemeliharaan Terminal (Fasilitas Utama dan Pendukung)	20.450.000,00	0,00	0,00	0,00	20.450.000,00	0,00	100,00
		20.450.000,00	0,00	0,00	0,00	20.450.000,00		

KODE	URAIAN URUSAN, ORGANISASI, PROGRAM DAN KEGIATAN	ANGGARAN					BERTAMBAH / (BERKURANG)	
		REALISASI						
		JENIS BELANJA				JUMLAH	(Rp)	(%)
		OPERASI	MODAL	TAK TERDUGA	TRANSFER			
1	2	3	4	5	6	7 = 3 + 4 + 5 + 6	8	9
2.15 . 02 . 2.05	Pengujian Berkala Kendaraan Bermotor	84.950.000,00	130.000.000,00	0,00	0,00	214.950.000,00	(6.079.500,00)	
		79.230.500,00	129.640.000,00	0,00	0,00	208.870.500,00		
2.15 . 02 . 2.05 . 01	Penyediaan Sarana dan Prasarana Pengujian Berkala Kendaraan Bermotor	16.450.000,00	130.000.000,00	0,00	0,00	146.450.000,00	(933.000,00)	99,36
		15.877.000,00	129.640.000,00	0,00	0,00	145.517.000,00		
2.15 . 02 . 2.05 . 07	Pemeliharaan Sarana dan Prasarana Pengujian Berkala Kendaraan Bermotor	68.500.000,00	0,00	0,00	0,00	68.500.000,00	(5.146.500,00)	92,49
		63.353.500,00	0,00	0,00	0,00	63.353.500,00		
2.15 . 02 . 2.06	Pelaksanaan Manajemen dan Rekayasa Lalu Lintas untuk Jaringan Jalan Kabupaten/Kota	203.033.000,00	0,00	0,00	0,00	203.033.000,00	(513.000,00)	
		202.520.000,00	0,00	0,00	0,00	202.520.000,00		
2.15 . 02 . 2.06 . 04	Pengawasan dan Pengendalian Efektivitas Pelaksanaan Kebijakan untuk Jalan Kabupaten/Kota	203.033.000,00	0,00	0,00	0,00	203.033.000,00	(513.000,00)	99,75
		202.520.000,00	0,00	0,00	0,00	202.520.000,00		
2 . 16	Komunikasi dan Informatika	3.122.979.304,00	66.341.000,00	0,00	0,00	3.189.320.304,00	(51.776.204,00)	98,38
		3.071.203.100,00	66.341.000,00	0,00	0,00	3.137.544.100,00		
2-16.2-21.0-00.01	Dinas Komunikasi dan Informatika	3.122.979.304,00	66.341.000,00	0,00	0,00	3.189.320.304,00	(51.776.204,00)	98,38
		3.071.203.100,00	66.341.000,00	0,00	0,00	3.137.544.100,00		
2-16.2-21.0-00.01 . 1	Dinas Komunikasi dan Informatika	3.122.979.304,00	66.341.000,00	0,00	0,00	3.189.320.304,00	(51.776.204,00)	98,38
		3.071.203.100,00	66.341.000,00	0,00	0,00	3.137.544.100,00		
2.16 . 01	Program Penunjang Urusan Pemerintahan Daerah Kabupaten/Kota	2.195.244.104,00	50.072.000,00	0,00	0,00	2.245.316.104,00	(40.272.204,00)	98,21
		2.154.971.900,00	50.072.000,00	0,00	0,00	2.205.043.900,00		
2.16 . 01 . 2.01	Perencanaan, Penganggaran, dan Evaluasi Kinerja Perangkat Daerah	24.150.000,00	0,00	0,00	0,00	24.150.000,00	0,00	
		24.150.000,00	0,00	0,00	0,00	24.150.000,00		
2.16 . 01 . 2.01 . 01	Penyusunan Dokumen Perencanaan Perangkat Daerah	24.150.000,00	0,00	0,00	0,00	24.150.000,00	0,00	100,00
		24.150.000,00	0,00	0,00	0,00	24.150.000,00		
2.16 . 01 . 2.02	Administrasi Keuangan Perangkat Daerah	1.450.368.104,00	0,00	0,00	0,00	1.450.368.104,00	(3.620.244,00)	
		1.446.747.860,00	0,00	0,00	0,00	1.446.747.860,00		
2.16 . 01 . 2.02 . 01	Penyediaan Gaji dan Tunjangan ASN	1.450.368.104,00	0,00	0,00	0,00	1.450.368.104,00	(3.620.244,00)	99,75
		1.446.747.860,00	0,00	0,00	0,00	1.446.747.860,00		



KODE	URAIAN URUSAN, ORGANISASI, PROGRAM DAN KEGIATAN	ANGGARAN					BERTAMBAH / (BERKURANG)	
		REALISASI						
		JENIS BELANJA				JUMLAH	(Rp)	(%)
		OPERASI	MODAL	TAK TERDUGA	TRANSFER			
1	2	3	4	5	6	7 = 3 + 4 + 5 + 6	8	9
2.16 . 01 . 2.06	Administrasi Umum Perangkat Daerah	301.773.000,00	34.072.000,00	0,00	0,00	335.845.000,00	(1.430.710,00)	
		300.342.290,00	34.072.000,00	0,00	0,00	334.414.290,00		
2.16 . 01 . 2.06 . 04	Penyediaan Bahan Logistik Kantor	123.459.800,00	34.072.000,00	0,00	0,00	157.531.800,00	(1.163.500,00)	99,26
		122.296.300,00	34.072.000,00	0,00	0,00	156.368.300,00		
2.16 . 01 . 2.06 . 05	Penyediaan Barang Cetakan dan Penggandaan	20.000.000,00	0,00	0,00	0,00	20.000.000,00	(100,00)	100,00
		19.999.900,00	0,00	0,00	0,00	19.999.900,00		
2.16 . 01 . 2.06 . 09	Penyelenggaraan Rapat Koordinasi dan Konsultasi SKPD	158.313.200,00	0,00	0,00	0,00	158.313.200,00	(267.110,00)	99,83
		158.046.090,00	0,00	0,00	0,00	158.046.090,00		
2.16 . 01 . 2.08	Penyediaan Jasa Penunjang Urusan Pemerintahan Daerah	346.353.000,00	0,00	0,00	0,00	346.353.000,00	(34.909.050,00)	
		311.443.950,00	0,00	0,00	0,00	311.443.950,00		
2.16 . 01 . 2.08 . 01	Penyediaan Jasa Surat Menyurat	3.699.000,00	0,00	0,00	0,00	3.699.000,00	(199.000,00)	94,62
		3.500.000,00	0,00	0,00	0,00	3.500.000,00		
2.16 . 01 . 2.08 . 02	Penyediaan Jasa Komunikasi, Sumber Daya Air dan Listrik	197.454.000,00	0,00	0,00	0,00	197.454.000,00	(32.910.050,00)	83,33
		164.543.950,00	0,00	0,00	0,00	164.543.950,00		
2.16 . 01 . 2.08 . 04	Penyediaan Jasa Pelayanan Umum Kantor	145.200.000,00	0,00	0,00	0,00	145.200.000,00	(1.800.000,00)	98,76
		143.400.000,00	0,00	0,00	0,00	143.400.000,00		
2.16 . 01 . 2.09	Pemeliharaan Barang Milik Daerah Penunjang Urusan Pemerintahan Daerah	72.600.000,00	16.000.000,00	0,00	0,00	88.600.000,00	(312.200,00)	
		72.287.800,00	16.000.000,00	0,00	0,00	88.287.800,00		
2.16 . 01 . 2.09 . 01	Penyediaan Jasa Pemeliharaan, Biaya Pemeliharaan, dan Pajak Kendaraan Perorangan Dinas atau Kendaraan Dinas Jabatan	52.600.000,00	0,00	0,00	0,00	52.600.000,00	(296.000,00)	99,44
		52.304.000,00	0,00	0,00	0,00	52.304.000,00		
2.16 . 01 . 2.09 . 09	Pemeliharaan/Rehabilitasi Gedung Kantor dan Bangunan Lainnya	20.000.000,00	16.000.000,00	0,00	0,00	36.000.000,00	(16.200,00)	99,96
		19.983.800,00	16.000.000,00	0,00	0,00	35.983.800,00		
2.16 . 02	Program Pengelolaan Informasi Dan Komunikasi Publik	647.140.000,00	0,00	0,00	0,00	647.140.000,00	(8.704.000,00)	98,66
		638.436.000,00	0,00	0,00	0,00	638.436.000,00		
2.16 . 02 . 2.01	Pengelolaan Informasi dan Komunikasi Publik Pemerintah Daerah Kabupaten/Kota	647.140.000,00	0,00	0,00	0,00	647.140.000,00	(8.704.000,00)	
		638.436.000,00	0,00	0,00	0,00	638.436.000,00		

KODE	URAIAN URUSAN, ORGANISASI, PROGRAM DAN KEGIATAN	ANGGARAN					BERTAMBAH / (BERKURANG)	
		REALISASI						
		JENIS BELANJA				JUMLAH	(Rp)	(%)
		OPERASI	MODAL	TAK TERDUGA	TRANSFER			
1	2	3	4	5	6	7 = 3 + 4 + 5 + 6	8	9
2.16 . 02 . 2.01 . 02	Monitoring Opini dan Aspirasi Publik	0,00	0,00	0,00	0,00	0,00	0,00	0,00
		0,00	0,00	0,00	0,00	0,00		
2.16 . 02 . 2.01 . 04	Pengelolaan Konten dan Perencanaan Media Komunikasi Publik	12.000.000,00	0,00	0,00	0,00	12.000.000,00	0,00	100,00
		12.000.000,00	0,00	0,00	0,00	12.000.000,00		
2.16 . 02 . 2.01 . 05	Pengelolaan Media Komunikasi Publik	513.198.000,00	0,00	0,00	0,00	513.198.000,00	(5.388.000,00)	98,95
		507.810.000,00	0,00	0,00	0,00	507.810.000,00		
2.16 . 02 . 2.01 . 06	Pelayanan Informasi Publik	83.950.000,00	0,00	0,00	0,00	83.950.000,00	(3.000.000,00)	96,43
		80.950.000,00	0,00	0,00	0,00	80.950.000,00		
2.16 . 02 . 2.01 . 12	Penyelenggaraan Hubungan Masyarakat, Media dan Kemitraan Komunitas	37.992.000,00	0,00	0,00	0,00	37.992.000,00	(316.000,00)	99,17
		37.676.000,00	0,00	0,00	0,00	37.676.000,00		
2.16 . 03	Program Pengelolaan Aplikasi Informatika	280.595.200,00	16.269.000,00	0,00	0,00	296.864.200,00	(2.800.000,00)	99,06
		277.795.200,00	16.269.000,00	0,00	0,00	294.064.200,00		
2.16 . 03 . 2.01	Pengelolaan Nama Domain yang telah Ditetapkan oleh Pemerintah Pusat dan Sub Domain di Lingkup Pemerintah Daerah Kabupaten/Kota	90.398.000,00	0,00	0,00	0,00	90.398.000,00	0,00	
		90.398.000,00	0,00	0,00	0,00	90.398.000,00		
2.16 . 03 . 2.01 . 03	Penyelenggaraan Sistem Jaringan Intra Pemerintah Daerah	90.398.000,00	0,00	0,00	0,00	90.398.000,00	0,00	100,00
		90.398.000,00	0,00	0,00	0,00	90.398.000,00		
2.16 . 03 . 2.02	Pengelolaan e-government Di Lingkup Pemerintah Daerah Kabupaten/Kota	190.197.200,00	16.269.000,00	0,00	0,00	206.466.200,00	(2.800.000,00)	
		187.397.200,00	16.269.000,00	0,00	0,00	203.666.200,00		
2.16 . 03 . 2.02 . 03	Pengelolaan Pusat Data Pemerintahan Daerah	57.150.000,00	0,00	0,00	0,00	57.150.000,00	0,00	100,00
		57.150.000,00	0,00	0,00	0,00	57.150.000,00		
2.16 . 03 . 2.02 . 04	Penyelenggaraan Sistem Komunikasi Intra Pemerintah Daerah	6.500.000,00	16.269.000,00	0,00	0,00	22.769.000,00	(2.400.000,00)	89,46
		4.100.000,00	16.269.000,00	0,00	0,00	20.369.000,00		
2.16 . 03 . 2.02 . 07	Pengembangan Aplikasi dan Proses Bisnis Pemerintahan Berbasis Elektronik	126.547.200,00	0,00	0,00	0,00	126.547.200,00	(400.000,00)	99,68
		126.147.200,00	0,00	0,00	0,00	126.147.200,00		
2 . 17	Koperasi, Usaha Kecil dan Menengah	2.438.765.225,00	410.834.050,00	0,00	0,00	2.849.599.275,00	(134.542.496,00)	95,28
		2.318.365.062,00	396.691.717,00	0,00	0,00	2.715.056.779,00		

KODE	URAIAN URUSAN, ORGANISASI, PROGRAM DAN KEGIATAN	ANGGARAN					BERTAMBAH / (BERKURANG)	
		REALISASI						
		JENIS BELANJA				JUMLAH	(Rp)	(%)
		OPERASI	MODAL	TAK TERDUGA	TRANSFER			
1	2	3	4	5	6	7 = 3 + 4 + 5 + 6	8	9
2-17.0-00.0-00.01	Dinas Koperasi dan Usaha Kecil Menengah	2.438.765.225,00	410.834.050,00	0,00	0,00	2.849.599.275,00	(134.542.496,00)	95,28
		2.318.365.062,00	396.691.717,00	0,00	0,00	2.715.056.779,00		
2-17.0-00.0-00.01 . 1	Dinas Koperasi dan Usaha Kecil Menengah	2.438.765.225,00	410.834.050,00	0,00	0,00	2.849.599.275,00	(134.542.496,00)	95,28
		2.318.365.062,00	396.691.717,00	0,00	0,00	2.715.056.779,00		
2.17 . 01	Program Penunjang Urusan Pemerintahan Daerah Kabupaten/Kota	1.811.402.825,00	70.084.050,00	0,00	0,00	1.881.486.875,00	(52.764.496,00)	97,20
		1.765.430.662,00	63.291.717,00	0,00	0,00	1.828.722.379,00		
2.17 . 01 . 2.02	Administrasi Keuangan Perangkat Daerah	1.238.740.171,00	0,00	0,00	0,00	1.238.740.171,00	(2.670.644,00)	
		1.236.069.527,00	0,00	0,00	0,00	1.236.069.527,00		
2.17 . 01 . 2.02 . 01	Penyediaan Gaji dan Tunjangan ASN	1.238.740.171,00	0,00	0,00	0,00	1.238.740.171,00	(2.670.644,00)	99,78
		1.236.069.527,00	0,00	0,00	0,00	1.236.069.527,00		
2.17 . 01 . 2.06	Administrasi Umum Perangkat Daerah	422.061.404,00	0,00	0,00	0,00	422.061.404,00	(30.007.704,00)	
		392.053.700,00	0,00	0,00	0,00	392.053.700,00		
2.17 . 01 . 2.06 . 01	Penyediaan Komponen Instalasi Listrik/Penerangan Bangunan Kantor	2.994.000,00	0,00	0,00	0,00	2.994.000,00	0,00	100,00
		2.994.000,00	0,00	0,00	0,00	2.994.000,00		
2.17 . 01 . 2.06 . 02	Penyediaan Peralatan dan Perlengkapan Kantor	24.322.000,00	0,00	0,00	0,00	24.322.000,00	(402.000,00)	98,35
		23.920.000,00	0,00	0,00	0,00	23.920.000,00		
2.17 . 01 . 2.06 . 04	Penyediaan Bahan Logistik Kantor	280.124.000,00	0,00	0,00	0,00	280.124.000,00	(21.832.000,00)	92,21
		258.292.000,00	0,00	0,00	0,00	258.292.000,00		
2.17 . 01 . 2.06 . 05	Penyediaan Barang Cetakan dan Penggandaan	7.000.000,00	0,00	0,00	0,00	7.000.000,00	0,00	100,00
		7.000.000,00	0,00	0,00	0,00	7.000.000,00		
2.17 . 01 . 2.06 . 09	Penyelenggaraan Rapat Koordinasi dan Konsultasi SKPD	107.621.404,00	0,00	0,00	0,00	107.621.404,00	(7.773.704,00)	92,78
		99.847.700,00	0,00	0,00	0,00	99.847.700,00		
2.17 . 01 . 2.07	Pengadaan Barang Milik Daerah Penunjang Urusan Pemerintah Daerah	0,00	15.000.000,00	0,00	0,00	15.000.000,00	0,00	
		0,00	15.000.000,00	0,00	0,00	15.000.000,00		
2.17 . 01 . 2.07 . 10	Pengadaan Sarana dan Prasarana Gedung Kantor atau Bangunan Lainnya	0,00	15.000.000,00	0,00	0,00	15.000.000,00	0,00	100,00
		0,00	15.000.000,00	0,00	0,00	15.000.000,00		

KODE	URAIAN URUSAN, ORGANISASI, PROGRAM DAN KEGIATAN	ANGGARAN					BERTAMBAH / (BERKURANG)	
		REALISASI						
		JENIS BELANJA				JUMLAH	(Rp)	(%)
		OPERASI	MODAL	TAK TERDUGA	TRANSFER			
1	2	3	4	5	6	7 = 3 + 4 + 5 + 6	8	9
2.17 . 01 . 2.08	Penyediaan Jasa Penunjang Urusan Pemerintahan Daerah	67.294.000,00	55.084.050,00	0,00	0,00	122.378.050,00	(16.075.233,00)	
		58.011.100,00	48.291.717,00	0,00	0,00	106.302.817,00		
2.17 . 01 . 2.08 . 02	Penyediaan Jasa Komunikasi, Sumber Daya Air dan Listrik	35.000.000,00	0,00	0,00	0,00	35.000.000,00	(9.282.900,00)	73,48
		25.717.100,00	0,00	0,00	0,00	25.717.100,00		
2.17 . 01 . 2.08 . 03	Penyediaan Jasa Peralatan dan Perlengkapan Kantor	32.294.000,00	55.084.050,00	0,00	0,00	87.378.050,00	(6.792.333,00)	92,23
		32.294.000,00	48.291.717,00	0,00	0,00	80.585.717,00		
2.17 . 01 . 2.09	Pemeliharaan Barang Milik Daerah Penunjang Urusan Pemerintahan Daerah	83.307.250,00	0,00	0,00	0,00	83.307.250,00	(4.010.915,00)	
		79.296.335,00	0,00	0,00	0,00	79.296.335,00		
2.17 . 01 . 2.09 . 02	Penyediaan Jasa Pemeliharaan, Biaya Pemeliharaan, Pajak dan Perizinan Kendaraan Dinas Operasional atau Lapangan	83.307.250,00	0,00	0,00	0,00	83.307.250,00	(4.010.915,00)	95,19
		79.296.335,00	0,00	0,00	0,00	79.296.335,00		
2.17 . 03	Program Pengawasan Dan Pemeriksaan Koperasi	28.247.900,00	0,00	0,00	0,00	28.247.900,00	(61.900,00)	99,78
		28.186.000,00	0,00	0,00	0,00	28.186.000,00		
2.17 . 03 . 2.01	Pemeriksaan dan Pengawasan Koperasi, Koperasi Simpan Pinjam/Unit Simpan Pinjam Koperasi yang Wilayah Keanggotaannya dalam Daerah Kabupaten/ Kota	28.247.900,00	0,00	0,00	0,00	28.247.900,00	(61.900,00)	
		28.186.000,00	0,00	0,00	0,00	28.186.000,00		
2.17 . 03 . 2.01 . 01	Pengawasan Kekuatan, Kesehatan, Kemandirian, Ketangguhan, serta Akuntabilitas Koperasi Kewenangan Kabupaten/Kota	28.247.900,00	0,00	0,00	0,00	28.247.900,00	(61.900,00)	99,78
		28.186.000,00	0,00	0,00	0,00	28.186.000,00		
2.17 . 05	Program Pendidikan Dan Latihan Perkoperasian	390.302.000,00	0,00	0,00	0,00	390.302.000,00	(11.722.000,00)	97,00
		378.580.000,00	0,00	0,00	0,00	378.580.000,00		
2.17 . 05 . 2.01	Pendidikan dan Latihan Perkoperasian bagi Koperasi yang Wilayah Keanggotaan dalam Daerah Kabupaten/Kota	390.302.000,00	0,00	0,00	0,00	390.302.000,00	(11.722.000,00)	
		378.580.000,00	0,00	0,00	0,00	378.580.000,00		
2.17 . 05 . 2.01 . 01	Peningkatan Pemahaman dan Pengetahuan Perkoperasian serta Kapasitas dan Kompetensi SDM Koperasi	390.302.000,00	0,00	0,00	0,00	390.302.000,00	(11.722.000,00)	97,00
		378.580.000,00	0,00	0,00	0,00	378.580.000,00		

KODE	URAIAN URUSAN, ORGANISASI, PROGRAM DAN KEGIATAN	ANGGARAN					BERTAMBAH / (BERKURANG)	
		REALISASI						
		JENIS BELANJA				JUMLAH	(Rp)	(%)
		OPERASI	MODAL	TAK TERDUGA	TRANSFER			
1	2	3	4	5	6	7 = 3 + 4 + 5 + 6	8	9
2.17 . 06	<b>Program Pemberdayaan Dan Perlindungan Koperasi</b>	49.179.200,00	10.000.000,00	0,00	0,00	59.179.200,00	(49.179.200,00)	16,90
		0,00	10.000.000,00	0,00	0,00	10.000.000,00		
2.17 . 06 . 2.01	<b>Pemberdayaan dan Perlindungan Koperasi yang Keanggotaannya dalam Daerah Kabupaten/Kota</b>	49.179.200,00	10.000.000,00	0,00	0,00	59.179.200,00	(49.179.200,00)	
		0,00	10.000.000,00	0,00	0,00	10.000.000,00		
2.17 . 06 . 2.01 . 01	Pemberdayaan Peningkatan Produktivitas, Nilai Tambah, Akses Pasar, Akses Pembiayaan, Penguatan Kelembagaan, Penataan Manajemen, Standarisasi, dan Restrukturisasi Usaha Koperasi Kewenangan Kabupaten/Kota	49.179.200,00	10.000.000,00	0,00	0,00	59.179.200,00	(49.179.200,00)	16,90
		0,00	10.000.000,00	0,00	0,00	10.000.000,00		
2.17 . 07	<b>Program Pemberdayaan Usaha Menengah, Usaha Kecil, Dan Usaha Mikro (UMKM)</b>	141.033.300,00	0,00	0,00	0,00	141.033.300,00	(13.454.900,00)	90,46
		127.578.400,00	0,00	0,00	0,00	127.578.400,00		
2.17 . 07 . 2.01	<b>Pemberdayaan Usaha Mikro yang Dilakukan melalui Pendataan, Kemitraan, Kemudahan Perizinan, Penguatan Kelembagaan dan Koordinasi dengan Para Pemangku Kepentingan</b>	141.033.300,00	0,00	0,00	0,00	141.033.300,00	(13.454.900,00)	
		127.578.400,00	0,00	0,00	0,00	127.578.400,00		
2.17 . 07 . 2.01 . 01	Pendataan Potensi dan Pengembangan Usaha Mikro	95.513.250,00	0,00	0,00	0,00	95.513.250,00	(3.830.250,00)	95,99
		91.683.000,00	0,00	0,00	0,00	91.683.000,00		
2.17 . 07 . 2.01 . 03	Fasilitasi Kemudahan Perizinan Usaha Mikro	45.520.050,00	0,00	0,00	0,00	45.520.050,00	(9.624.650,00)	78,86
		35.895.400,00	0,00	0,00	0,00	35.895.400,00		
2.17 . 08	<b>Program Pengembangan UMKM</b>	18.600.000,00	330.750.000,00	0,00	0,00	349.350.000,00	(7.360.000,00)	97,89
		18.590.000,00	323.400.000,00	0,00	0,00	341.990.000,00		
2.17 . 08 . 2.01	<b>Pengembangan Usaha Mikro dengan Orientasi Peningkatan Skala Usaha menjadi Usaha Kecil</b>	18.600.000,00	330.750.000,00	0,00	0,00	349.350.000,00	(7.360.000,00)	
		18.590.000,00	323.400.000,00	0,00	0,00	341.990.000,00		
2.17 . 08 . 2.01 . 01	Fasilitasi Usaha Mikro Menjadi Usaha Kecil dalam Pengembangan Produksi dan Pengolahan, Pemasaran, SDM, serta Desain dan Teknologi	18.600.000,00	330.750.000,00	0,00	0,00	349.350.000,00	(7.360.000,00)	97,89
		18.590.000,00	323.400.000,00	0,00	0,00	341.990.000,00		
2 . 18	<b>Penanaman Modal</b>	3.365.751.185,00	92.723.600,00	0,00	0,00	3.458.474.785,00	(75.369.392,00)	97,82
		3.291.600.393,00	91.505.000,00	0,00	0,00	3.383.105.393,00		

KODE	URAIAN URUSAN, ORGANISASI, PROGRAM DAN KEGIATAN	ANGGARAN					BERTAMBAH / (BERKURANG)	
		REALISASI						
		JENIS BELANJA				JUMLAH	(Rp)	(%)
		OPERASI	MODAL	TAK TERDUGA	TRANSFER			
1	2	3	4	5	6	7 = 3 + 4 + 5 + 6	8	9
2-18.0-00.0-00.01	Dinas Penanaman Modal dan Perizinan Terpadu Satu Pintu	3.365.751.185,00	92.723.600,00	0,00	0,00	3.458.474.785,00	(75.369.392,00)	97,82
		3.291.600.393,00	91.505.000,00	0,00	0,00	3.383.105.393,00		
2-18.0-00.0-00.01 . 1	Dinas Penanaman Modal dan Perizinan Terpadu	3.365.751.185,00	92.723.600,00	0,00	0,00	3.458.474.785,00	(75.369.392,00)	97,82
		3.291.600.393,00	91.505.000,00	0,00	0,00	3.383.105.393,00		
2.18 . 01	Program Penunjang Urusan Pemerintahan Daerah Kabupaten/Kota	2.712.329.185,00	92.723.600,00	0,00	0,00	2.805.052.785,00	(17.699.592,00)	99,37
		2.695.848.193,00	91.505.000,00	0,00	0,00	2.787.353.193,00		
2.18 . 01 . 2.01	Perencanaan, Penganggaran, dan Evaluasi Kinerja Perangkat Daerah	63.000.000,00	0,00	0,00	0,00	63.000.000,00	(50.000,00)	
		62.950.000,00	0,00	0,00	0,00	62.950.000,00		
2.18 . 01 . 2.01 . 01	Penyusunan Dokumen Perencanaan Perangkat Daerah	63.000.000,00	0,00	0,00	0,00	63.000.000,00	(50.000,00)	99,92
		62.950.000,00	0,00	0,00	0,00	62.950.000,00		
2.18 . 01 . 2.02	Administrasi Keuangan Perangkat Daerah	1.804.820.535,00	0,00	0,00	0,00	1.804.820.535,00	(449.333,00)	
		1.804.371.202,00	0,00	0,00	0,00	1.804.371.202,00		
2.18 . 01 . 2.02 . 01	Penyediaan Gaji dan Tunjangan ASN	1.783.220.535,00	0,00	0,00	0,00	1.783.220.535,00	(449.333,00)	99,97
		1.782.771.202,00	0,00	0,00	0,00	1.782.771.202,00		
2.18 . 01 . 2.02 . 07	Koordinasi dan Penyusunan Laporan Keuangan Bulanan/Triwulanan/Semesteran SKPD	21.600.000,00	0,00	0,00	0,00	21.600.000,00	0,00	100,00
		21.600.000,00	0,00	0,00	0,00	21.600.000,00		
2.18 . 01 . 2.05	Administrasi Kepegawaian Perangkat Daerah	23.050.000,00	0,00	0,00	0,00	23.050.000,00	0,00	
		23.050.000,00	0,00	0,00	0,00	23.050.000,00		
2.18 . 01 . 2.05 . 02	Pengadaan Pakaian Dinas Beserta Atribut Kelengkapannya	17.500.000,00	0,00	0,00	0,00	17.500.000,00	0,00	100,00
		17.500.000,00	0,00	0,00	0,00	17.500.000,00		
2.18 . 01 . 2.05 . 09	Pendidikan dan Pelatihan Pegawai Berdasarkan Tugas dan Fungsi	5.550.000,00	0,00	0,00	0,00	5.550.000,00	0,00	100,00
		5.550.000,00	0,00	0,00	0,00	5.550.000,00		
2.18 . 01 . 2.06	Administrasi Umum Perangkat Daerah	341.448.000,00	90.098.600,00	0,00	0,00	431.546.600,00	(4.940.147,00)	
		337.576.453,00	89.030.000,00	0,00	0,00	426.606.453,00		
2.18 . 01 . 2.06 . 01	Penyediaan Komponen Instalasi Listrik/Penerangan Bangunan Kantor	4.069.000,00	0,00	0,00	0,00	4.069.000,00	(1.058.000,00)	74,00
		3.011.000,00	0,00	0,00	0,00	3.011.000,00		

KODE	URAIAN URUSAN, ORGANISASI, PROGRAM DAN KEGIATAN	ANGGARAN					BERTAMBAH / (BERKURANG)	
		REALISASI						
		JENIS BELANJA				JUMLAH	(Rp)	(%)
		OPERASI	MODAL	TAK TERDUGA	TRANSFER			
1	2	3	4	5	6	7 = 3 + 4 + 5 + 6	8	9
2.18 . 01 . 2.06 . 02	Penyediaan Peralatan dan Perlengkapan Kantor	0,00	87.338.600,00	0,00	0,00	87.338.600,00	(808.600,00)	99,07
		0,00	86.530.000,00	0,00	0,00	86.530.000,00		
2.18 . 01 . 2.06 . 03	Penyediaan Peralatan Rumah Tangga	4.000.000,00	2.760.000,00	0,00	0,00	6.760.000,00	(510.000,00)	92,46
		3.750.000,00	2.500.000,00	0,00	0,00	6.250.000,00		
2.18 . 01 . 2.06 . 04	Penyediaan Bahan Logistik Kantor	87.584.000,00	0,00	0,00	0,00	87.584.000,00	(133.500,00)	99,85
		87.450.500,00	0,00	0,00	0,00	87.450.500,00		
2.18 . 01 . 2.06 . 05	Penyediaan Barang Cetakan dan Penggandaan	22.000.000,00	0,00	0,00	0,00	22.000.000,00	(2.302.600,00)	89,53
		19.697.400,00	0,00	0,00	0,00	19.697.400,00		
2.18 . 01 . 2.06 . 06	Penyediaan Bahan Bacaan dan Peraturan Perundang-undangan	1.800.000,00	0,00	0,00	0,00	1.800.000,00	0,00	100,00
		1.800.000,00	0,00	0,00	0,00	1.800.000,00		
2.18 . 01 . 2.06 . 09	Penyelenggaraan Rapat Koordinasi dan Konsultasi SKPD	221.995.000,00	0,00	0,00	0,00	221.995.000,00	(127.447,00)	99,94
		221.867.553,00	0,00	0,00	0,00	221.867.553,00		
2.18 . 01 . 2.07	Pengadaan Barang Milik Daerah Penunjang Urusan Pemerintah Daerah	0,00	2.625.000,00	0,00	0,00	2.625.000,00	(150.000,00)	
		0,00	2.475.000,00	0,00	0,00	2.475.000,00		
2.18 . 01 . 2.07 . 10	Pengadaan Sarana dan Prasarana Gedung Kantor atau Bangunan Lainnya	0,00	2.625.000,00	0,00	0,00	2.625.000,00	(150.000,00)	94,29
		0,00	2.475.000,00	0,00	0,00	2.475.000,00		
2.18 . 01 . 2.08	Penyediaan Jasa Penunjang Urusan Pemerintahan Daerah	364.867.000,00	0,00	0,00	0,00	364.867.000,00	(11.083.912,00)	
		353.783.088,00	0,00	0,00	0,00	353.783.088,00		
2.18 . 01 . 2.08 . 02	Penyediaan Jasa Komunikasi, Sumber Daya Air dan Listrik	20.200.000,00	0,00	0,00	0,00	20.200.000,00	(355.912,00)	98,24
		19.844.088,00	0,00	0,00	0,00	19.844.088,00		
2.18 . 01 . 2.08 . 04	Penyediaan Jasa Pelayanan Umum Kantor	344.667.000,00	0,00	0,00	0,00	344.667.000,00	(10.728.000,00)	96,89
		333.939.000,00	0,00	0,00	0,00	333.939.000,00		
2.18 . 01 . 2.09	Pemeliharaan Barang Milik Daerah Penunjang Urusan Pemerintahan Daerah	115.143.650,00	0,00	0,00	0,00	115.143.650,00	(1.026.200,00)	
		114.117.450,00	0,00	0,00	0,00	114.117.450,00		
2.18 . 01 . 2.09 . 01	Penyediaan Jasa Pemeliharaan, Biaya Pemeliharaan, dan Pajak Kendaraan Perorangan Dinas atau Kendaraan Dinas Jabatan	69.998.750,00	0,00	0,00	0,00	69.998.750,00	(258.000,00)	99,63
		69.740.750,00	0,00	0,00	0,00	69.740.750,00		

KODE	URAIAN URUSAN, ORGANISASI, PROGRAM DAN KEGIATAN	ANGGARAN					BERTAMBAH / (BERKURANG)	
		REALISASI						
		JENIS BELANJA				JUMLAH	(Rp)	(%)
		OPERASI	MODAL	TAK TERDUGA	TRANSFER			
1	2	3	4	5	6	7 = 3 + 4 + 5 + 6	8	9
2.18 . 01 . 2.09 . 02	Penyediaan Jasa Pemeliharaan, Biaya Pemeliharaan, Pajak dan Perizinan Kendaraan Dinas Operasional atau Lapangan	2.714.900,00	0,00	0,00	0,00	2.714.900,00	(212.200,00)	92,18
		2.502.700,00	0,00	0,00	0,00	2.502.700,00		
2.18 . 01 . 2.09 . 06	Pemeliharaan Peralatan dan Mesin Lainnya	12.130.000,00	0,00	0,00	0,00	12.130.000,00	(180.000,00)	98,52
		11.950.000,00	0,00	0,00	0,00	11.950.000,00		
2.18 . 01 . 2.09 . 09	Pemeliharaan/Rehabilitasi Gedung Kantor dan Bangunan Lainnya	30.300.000,00	0,00	0,00	0,00	30.300.000,00	(376.000,00)	98,76
		29.924.000,00	0,00	0,00	0,00	29.924.000,00		
2.18 . 03	Program Promosi Penanaman Modal	0,00	0,00	0,00	0,00	0,00	0,00	0,00
		0,00	0,00	0,00	0,00	0,00		
2.18 . 03 . 2.01	Penyelenggaraan Promosi Penanaman Modal yang menjadi Kewenangan Daerah Kabupaten/Kota	0,00	0,00	0,00	0,00	0,00	0,00	
		0,00	0,00	0,00	0,00	0,00		
2.18 . 03 . 2.01 . 02	Pelaksanaan Kegiatan Promosi Penanaman Modal Daerah Kabupaten/Kota	0,00	0,00	0,00	0,00	0,00	0,00	0,00
		0,00	0,00	0,00	0,00	0,00		
2.18 . 04	Program Pelayanan Penanaman Modal	327.300.000,00	0,00	0,00	0,00	327.300.000,00	(27.257.600,00)	91,67
		300.042.400,00	0,00	0,00	0,00	300.042.400,00		
2.18 . 04 . 2.01	Pelayanan Perizinan dan Non Perizinan secara Terpadu Satu Pintu dibidang Penanaman Modal yang menjadi Kewenangan Daerah Kabupaten/ Kota	327.300.000,00	0,00	0,00	0,00	327.300.000,00	(27.257.600,00)	
		300.042.400,00	0,00	0,00	0,00	300.042.400,00		
2.18 . 04 . 2.01 . 01	Penyediaan Pelayanan Terpadu Perizinan dan Nonperizinan Berbasis Sistem Pelayanan Perizinan Berusaha Terintegrasi secara Elektronik	220.090.000,00	0,00	0,00	0,00	220.090.000,00	(24.506.000,00)	88,87
		195.584.000,00	0,00	0,00	0,00	195.584.000,00		
2.18 . 04 . 2.01 . 03	Penyediaan Layanan Konsultasi dan Pengelolaan Pengaduan Masyarakat terhadap Pelayanan Terpadu Perizinan dan Non Perizinan	107.210.000,00	0,00	0,00	0,00	107.210.000,00	(2.751.600,00)	97,43
		104.458.400,00	0,00	0,00	0,00	104.458.400,00		
2.18 . 05	Program Pengendalian Pelaksanaan Penanaman Modal	326.122.000,00	0,00	0,00	0,00	326.122.000,00	(30.412.200,00)	90,67
		295.709.800,00	0,00	0,00	0,00	295.709.800,00		



KODE	URAIAN URUSAN, ORGANISASI, PROGRAM DAN KEGIATAN	ANGGARAN					BERTAMBAH / (BERKURANG)	
		REALISASI						
		JENIS BELANJA				JUMLAH	(Rp)	(%)
		OPERASI	MODAL	TAK TERDUGA	TRANSFER			
1	2	3	4	5	6	7 = 3 + 4 + 5 + 6	8	9
2.18 . 05 . 2.01	<b>Pengendalian Pelaksanaan Penanaman Modal yang menjadi Kewenangan Daerah Kabupaten/Kota</b>	326.122.000,00	0,00	0,00	0,00	326.122.000,00	(30.412.200,00)	
		295.709.800,00	0,00	0,00	0,00	295.709.800,00		
2.18 . 05 . 2.01 . 01	Koordinasi dan Sinkronisasi Pemantauan Pelaksanaan Penanaman Modal	326.122.000,00	0,00	0,00	0,00	326.122.000,00	(30.412.200,00)	90,67
		295.709.800,00	0,00	0,00	0,00	295.709.800,00		
2 . 19	<b>Pariwisata</b>	519.300.000,00	148.000.000,00	0,00	0,00	667.300.000,00	(3.996.000,00)	99,40
		515.600.000,00	147.704.000,00	0,00	0,00	663.304.000,00		
3-26.2-19.2-22.01	<b>Dinas Pariwisata</b>	519.300.000,00	148.000.000,00	0,00	0,00	667.300.000,00	(3.996.000,00)	99,40
		515.600.000,00	147.704.000,00	0,00	0,00	663.304.000,00		
3-26.2-19.2-22.01 . 1	<b>Dinas Pariwisata</b>	519.300.000,00	148.000.000,00	0,00	0,00	667.300.000,00	(3.996.000,00)	99,40
		515.600.000,00	147.704.000,00	0,00	0,00	663.304.000,00		
2.19 . 02	<b>Program Pengembangan Kapasitas Daya Saing Kepemudaan</b>	517.300.000,00	0,00	0,00	0,00	517.300.000,00	(3.700.000,00)	99,28
		513.600.000,00	0,00	0,00	0,00	513.600.000,00		
2.19 . 02 . 2.01	<b>Penyadaran, Pemberdayaan, dan Pengembangan Pemuda dan Kepemudaan terhadap Pemuda Pelopor Kabupaten/Kota, Wirausaha Muda Pemula, dan Pemuda Kader Kabupaten/Kota</b>	517.300.000,00	0,00	0,00	0,00	517.300.000,00	(3.700.000,00)	
		513.600.000,00	0,00	0,00	0,00	513.600.000,00		
2.19 . 02 . 2.01 . 08	Peningkatan Kepemimpinan, Kepeloporan dan Kesukarelawanan Pemuda	517.300.000,00	0,00	0,00	0,00	517.300.000,00	(3.700.000,00)	99,28
		513.600.000,00	0,00	0,00	0,00	513.600.000,00		
2.19 . 03	<b>Program Pengembangan Kapasitas Daya Saing Keolahragaan</b>	2.000.000,00	148.000.000,00	0,00	0,00	150.000.000,00	(296.000,00)	99,80
		2.000.000,00	147.704.000,00	0,00	0,00	149.704.000,00		
2.19 . 03 . 2.03	<b>Pembinaan dan Pengembangan Olahraga Prestasi Tingkat Daerah Provinsi</b>	2.000.000,00	148.000.000,00	0,00	0,00	150.000.000,00	(296.000,00)	
		2.000.000,00	147.704.000,00	0,00	0,00	149.704.000,00		
2.19 . 03 . 2.03 . 03	Pembinaan dan Pengembangan Atlet Berprestasi Kabupaten/Kota	2.000.000,00	148.000.000,00	0,00	0,00	150.000.000,00	(296.000,00)	99,80
		2.000.000,00	147.704.000,00	0,00	0,00	149.704.000,00		
2 . 21	<b>Komunikasi dan Informatika</b>	14.400.000,00	0,00	0,00	0,00	14.400.000,00	0,00	100,00
		14.400.000,00	0,00	0,00	0,00	14.400.000,00		

KODE	URAIAN URUSAN, ORGANISASI, PROGRAM DAN KEGIATAN	ANGGARAN					BERTAMBAH / (BERKURANG)	
		REALISASI						
		JENIS BELANJA				JUMLAH	(Rp)	(%)
		OPERASI	MODAL	TAK TERDUGA	TRANSFER			
1	2	3	4	5	6	7 = 3 + 4 + 5 + 6	8	9
2-16.2-21.0-00.01	Dinas Komunikasi dan Informatika	14.400.000,00	0,00	0,00	0,00	14.400.000,00	0,00	100,00
		14.400.000,00	0,00	0,00	0,00	14.400.000,00		
2-16.2-21.0-00.01 . 1	Dinas Komunikasi dan Informatika	14.400.000,00	0,00	0,00	0,00	14.400.000,00	0,00	100,00
		14.400.000,00	0,00	0,00	0,00	14.400.000,00		
2.21 . 02	Program Penyelenggaraan Persandian Untuk Pengamanan Informasi	14.400.000,00	0,00	0,00	0,00	14.400.000,00	0,00	100,00
		14.400.000,00	0,00	0,00	0,00	14.400.000,00		
2.21 . 02 . 2.02	Penetapan Pola Hubungan Komunikasi Sandi Antar Perangkat Daerah Kabupaten/Kota	14.400.000,00	0,00	0,00	0,00	14.400.000,00	0,00	
		14.400.000,00	0,00	0,00	0,00	14.400.000,00		
2.21 . 02 . 2.02 . 01	Operasionalisasi Jaring Komunikasi Sandi Pemerintah Daerah Kabupaten/Kota	14.400.000,00	0,00	0,00	0,00	14.400.000,00	0,00	100,00
		14.400.000,00	0,00	0,00	0,00	14.400.000,00		
2 . 22	Kebudayaan	1.941.356.446,00	169.767.500,00	0,00	0,00	2.111.123.946,00	(9.413.492,00)	99,55
		1.932.142.954,00	169.567.500,00	0,00	0,00	2.101.710.454,00		
2-22.0-00.0-00.06	Sekretariat Majelis Adat Aceh	1.941.356.446,00	169.767.500,00	0,00	0,00	2.111.123.946,00	(9.413.492,00)	99,55
		1.932.142.954,00	169.567.500,00	0,00	0,00	2.101.710.454,00		
2-22.0-00.0-00.06 . 1	Sekretariat Majelis Adat Aceh	1.941.356.446,00	169.767.500,00	0,00	0,00	2.111.123.946,00	(9.413.492,00)	99,55
		1.932.142.954,00	169.567.500,00	0,00	0,00	2.101.710.454,00		
2.22 . 01	Program Penunjang Urusan Pemerintahan Daerah Kabupaten/Kota	1.764.751.446,00	4.567.500,00	0,00	0,00	1.769.318.946,00	(9.213.492,00)	99,48
		1.755.537.954,00	4.567.500,00	0,00	0,00	1.760.105.454,00		
2.22 . 01 . 2.01	Perencanaan, Penganggaran, dan Evaluasi Kinerja Perangkat Daerah	1.800.000,00	0,00	0,00	0,00	1.800.000,00	0,00	
		1.800.000,00	0,00	0,00	0,00	1.800.000,00		
2.22 . 01 . 2.01 . 01	Penyusunan Dokumen Perencanaan Perangkat Daerah	1.800.000,00	0,00	0,00	0,00	1.800.000,00	0,00	100,00
		1.800.000,00	0,00	0,00	0,00	1.800.000,00		
2.22 . 01 . 2.02	Administrasi Keuangan Perangkat Daerah	1.500.956.396,00	0,00	0,00	0,00	1.500.956.396,00	(4.405.952,00)	
		1.496.550.444,00	0,00	0,00	0,00	1.496.550.444,00		
2.22 . 01 . 2.02 . 01	Penyediaan Gaji dan Tunjangan ASN	1.500.956.396,00	0,00	0,00	0,00	1.500.956.396,00	(4.405.952,00)	99,71
		1.496.550.444,00	0,00	0,00	0,00	1.496.550.444,00		

KODE	URAIAN URUSAN, ORGANISASI, PROGRAM DAN KEGIATAN	ANGGARAN					BERTAMBAH / (BERKURANG)	
		REALISASI						
		JENIS BELANJA				JUMLAH	(Rp)	(%)
		OPERASI	MODAL	TAK TERDUGA	TRANSFER			
1	2	3	4	5	6	7 = 3 + 4 + 5 + 6	8	9
2.22 . 01 . 2.05	Administrasi Kepegawaian Perangkat Daerah	5.600.000,00	0,00	0,00	0,00	5.600.000,00	0,00	
		5.600.000,00	0,00	0,00	0,00	5.600.000,00		
2.22 . 01 . 2.05 . 02	Pengadaan Pakaian Dinas Beserta Atribut Kelengkapannya	5.600.000,00	0,00	0,00	0,00	5.600.000,00	0,00	100,00
		5.600.000,00	0,00	0,00	0,00	5.600.000,00		
2.22 . 01 . 2.06	Administrasi Umum Perangkat Daerah	187.063.850,00	0,00	0,00	0,00	187.063.850,00	(3.197.250,00)	
		183.866.600,00	0,00	0,00	0,00	183.866.600,00		
2.22 . 01 . 2.06 . 01	Penyediaan Komponen Instalasi Listrik/Penerangan Bangunan Kantor	723.000,00	0,00	0,00	0,00	723.000,00	0,00	100,00
		723.000,00	0,00	0,00	0,00	723.000,00		
2.22 . 01 . 2.06 . 02	Penyediaan Peralatan dan Perlengkapan Kantor	17.253.000,00	0,00	0,00	0,00	17.253.000,00	(98.000,00)	99,43
		17.155.000,00	0,00	0,00	0,00	17.155.000,00		
2.22 . 01 . 2.06 . 04	Penyediaan Bahan Logistik Kantor	132.653.850,00	0,00	0,00	0,00	132.653.850,00	(1.268.850,00)	99,04
		131.385.000,00	0,00	0,00	0,00	131.385.000,00		
2.22 . 01 . 2.06 . 05	Penyediaan Barang Cetakan dan Penggandaan	10.000.000,00	0,00	0,00	0,00	10.000.000,00	0,00	100,00
		10.000.000,00	0,00	0,00	0,00	10.000.000,00		
2.22 . 01 . 2.06 . 06	Penyediaan Bahan Bacaan dan Peraturan Perundang-undangan	1.800.000,00	0,00	0,00	0,00	1.800.000,00	0,00	100,00
		1.800.000,00	0,00	0,00	0,00	1.800.000,00		
2.22 . 01 . 2.06 . 09	Penyelenggaraan Rapat Koordinasi dan Konsultasi SKPD	24.634.000,00	0,00	0,00	0,00	24.634.000,00	(1.830.400,00)	92,57
		22.803.600,00	0,00	0,00	0,00	22.803.600,00		
2.22 . 01 . 2.07	Pengadaan Barang Milik Daerah Penunjang Urusan Pemerintah Daerah	0,00	4.567.500,00	0,00	0,00	4.567.500,00	0,00	
		0,00	4.567.500,00	0,00	0,00	4.567.500,00		
2.22 . 01 . 2.07 . 07	Pengadaan Aset Tetap Lainnya	0,00	4.567.500,00	0,00	0,00	4.567.500,00	0,00	100,00
		0,00	4.567.500,00	0,00	0,00	4.567.500,00		
2.22 . 01 . 2.08	Penyediaan Jasa Penunjang Urusan Pemerintahan Daerah	64.500.000,00	0,00	0,00	0,00	64.500.000,00	(1.416.890,00)	
		63.083.110,00	0,00	0,00	0,00	63.083.110,00		
2.22 . 01 . 2.08 . 02	Penyediaan Jasa Komunikasi, Sumber Daya Air dan Listrik	9.300.000,00	0,00	0,00	0,00	9.300.000,00	(1.416.890,00)	84,76
		7.883.110,00	0,00	0,00	0,00	7.883.110,00		

KODE	URAIAN URUSAN, ORGANISASI, PROGRAM DAN KEGIATAN	ANGGARAN					BERTAMBAH / (BERKURANG)	
		REALISASI						
		JENIS BELANJA				JUMLAH	(Rp)	(%)
		OPERASI	MODAL	TAK TERDUGA	TRANSFER			
1	2	3	4	5	6	7 = 3 + 4 + 5 + 6	8	9
2.22 . 01 . 2.08 . 04	Penyediaan Jasa Pelayanan Umum Kantor	55.200.000,00	0,00	0,00	0,00	55.200.000,00	0,00	100,00
		55.200.000,00	0,00	0,00	0,00	55.200.000,00		
2.22 . 01 . 2.09	Pemeliharaan Barang Milik Daerah Penunjang Urusan Pemerintahan Daerah	4.831.200,00	0,00	0,00	0,00	4.831.200,00	(193.400,00)	
		4.637.800,00	0,00	0,00	0,00	4.637.800,00		
2.22 . 01 . 2.09 . 01	Penyediaan Jasa Pemeliharaan, Biaya Pemeliharaan, dan Pajak Kendaraan Perorangan Dinas atau Kendaraan Dinas Jabatan	3.411.200,00	0,00	0,00	0,00	3.411.200,00	(193.400,00)	94,33
		3.217.800,00	0,00	0,00	0,00	3.217.800,00		
2.22 . 01 . 2.09 . 07	Pemeliharaan Aset Tetap Lainnya	1.420.000,00	0,00	0,00	0,00	1.420.000,00	0,00	100,00
		1.420.000,00	0,00	0,00	0,00	1.420.000,00		
2.22 . 01 . 2.09 . 09	Pemeliharaan/Rehabilitasi Gedung Kantor dan Bangunan Lainnya	0,00	0,00	0,00	0,00	0,00	0,00	0,00
		0,00	0,00	0,00	0,00	0,00		
2.22 . 02	Program Pengembangan Kebudayaan	78.545.000,00	165.200.000,00	0,00	0,00	243.745.000,00	(200.000,00)	99,92
		78.545.000,00	165.000.000,00	0,00	0,00	243.545.000,00		
2.22 . 02 . 2.02	Pelestarian Kesenian Tradisional yang Masyarakat Pelakunya dalam Daerah Kabupaten/Kota	78.545.000,00	165.200.000,00	0,00	0,00	243.745.000,00	(200.000,00)	
		78.545.000,00	165.000.000,00	0,00	0,00	243.545.000,00		
2.22 . 02 . 2.02 . 01	Pelindungan, Pengembangan, Pemanfaatan Objek Pemajuan Tradisi Budaya	4.800.000,00	165.200.000,00	0,00	0,00	170.000.000,00	(200.000,00)	99,88
		4.800.000,00	165.000.000,00	0,00	0,00	169.800.000,00		
2.22 . 02 . 2.02 . 03	Pemberian Penghargaan kepada Pihak yang Berprestasi atau Berkontribusi Luar Biasa sesuai dengan Prestasi dan Kontribusinya dalam Pemajuan Kebudayaan	73.745.000,00	0,00	0,00	0,00	73.745.000,00	0,00	100,00
		73.745.000,00	0,00	0,00	0,00	73.745.000,00		
2.22 . 07	Program Majelis Adat Aceh (MAA *****)	98.060.000,00	0,00	0,00	0,00	98.060.000,00	0,00	100,00
		98.060.000,00	0,00	0,00	0,00	98.060.000,00		
2.22 . 07 . 2.01	Pelestarian dan Pembinaan Adat Istiadat*****)	48.605.000,00	0,00	0,00	0,00	48.605.000,00	0,00	
		48.605.000,00	0,00	0,00	0,00	48.605.000,00		
2.22 . 07 . 2.01 . 03	Sosialisasi Adat Istiadat*****)	48.605.000,00	0,00	0,00	0,00	48.605.000,00	0,00	100,00
		48.605.000,00	0,00	0,00	0,00	48.605.000,00		

KODE	URAIAN URUSAN, ORGANISASI, PROGRAM DAN KEGIATAN	ANGGARAN					BERTAMBAH / (BERKURANG)	
		REALISASI						
		JENIS BELANJA				JUMLAH	(Rp)	(%)
		OPERASI	MODAL	TAK TERDUGA	TRANSFER			
1	2	3	4	5	6	7 = 3 + 4 + 5 + 6	8	9
2.22 . 07 . 2.02	Pembinaan dan Pengembangan Hukum Adat*****)	49.455.000,00	0,00	0,00	0,00	49.455.000,00	0,00	
		49.455.000,00	0,00	0,00	0,00	49.455.000,00		
2.22 . 07 . 2.02 . 04	Sosialisasi Hukum Adat dan Lembaga Adat*****)	49.455.000,00	0,00	0,00	0,00	49.455.000,00	0,00	100,00
		49.455.000,00	0,00	0,00	0,00	49.455.000,00		
2.22 . 07 . 2.03	Pembinaan Lembaga Adat dan Tokoh Adat*****)	0,00	0,00	0,00	0,00	0,00	0,00	
		0,00	0,00	0,00	0,00	0,00		
2.22 . 07 . 2.03 . 02	Pelatihan Pemberdayaan Kelembagaan Adat*****)	0,00	0,00	0,00	0,00	0,00	0,00	0,00
		0,00	0,00	0,00	0,00	0,00		
2 . 23	Perpustakaan	2.046.783.379,00	588.785.000,00	0,00	0,00	2.635.568.379,00	(98.966.649,00)	96,24
		2.004.428.730,00	532.173.000,00	0,00	0,00	2.536.601.730,00		
2-23.2-24.0-00.02	Dinas Kearsipan Dan Perpustakaan	2.046.783.379,00	588.785.000,00	0,00	0,00	2.635.568.379,00	(98.966.649,00)	96,24
		2.004.428.730,00	532.173.000,00	0,00	0,00	2.536.601.730,00		
2-23.2-24.0-00.02 . 1	Dinas Kearsipan Dan Perpustakaan	2.046.783.379,00	588.785.000,00	0,00	0,00	2.635.568.379,00	(98.966.649,00)	96,24
		2.004.428.730,00	532.173.000,00	0,00	0,00	2.536.601.730,00		
2.23 . 01	Program Penunjang Urusan Pemerintahan Daerah Kabupaten/Kota	1.937.928.879,00	30.000.000,00	0,00	0,00	1.967.928.879,00	(39.103.749,00)	98,01
		1.898.825.130,00	30.000.000,00	0,00	0,00	1.928.825.130,00		
2.23 . 01 . 2.02	Administrasi Keuangan Perangkat Daerah	1.498.547.314,00	0,00	0,00	0,00	1.498.547.314,00	(6.621.361,00)	
		1.491.925.953,00	0,00	0,00	0,00	1.491.925.953,00		
2.23 . 01 . 2.02 . 01	Penyediaan Gaji dan Tunjangan ASN	1.498.547.314,00	0,00	0,00	0,00	1.498.547.314,00	(6.621.361,00)	99,56
		1.491.925.953,00	0,00	0,00	0,00	1.491.925.953,00		
2.23 . 01 . 2.06	Administrasi Umum Perangkat Daerah	275.018.042,00	0,00	0,00	0,00	275.018.042,00	(18.748.298,00)	
		256.269.744,00	0,00	0,00	0,00	256.269.744,00		
2.23 . 01 . 2.06 . 01	Penyediaan Komponen Instalasi Listrik/Penerangan Bangunan Kantor	8.882.150,00	0,00	0,00	0,00	8.882.150,00	(14.150,00)	99,84
		8.868.000,00	0,00	0,00	0,00	8.868.000,00		
2.23 . 01 . 2.06 . 02	Penyediaan Peralatan dan Perlengkapan Kantor	18.299.892,00	0,00	0,00	0,00	18.299.892,00	(1.576.892,00)	91,38
		16.723.000,00	0,00	0,00	0,00	16.723.000,00		

KODE	URAIAN URUSAN, ORGANISASI, PROGRAM DAN KEGIATAN	ANGGARAN					BERTAMBAH / (BERKURANG)	
		REALISASI						
		JENIS BELANJA				JUMLAH	(Rp)	(%)
		OPERASI	MODAL	TAK TERDUGA	TRANSFER			
1	2	3	4	5	6	7 = 3 + 4 + 5 + 6	8	9
2.23 . 01 . 2.06 . 04	Penyediaan Bahan Logistik Kantor	203.165.000,00	0,00	0,00	0,00	203.165.000,00	(16.838.000,00)	91,71
		186.327.000,00	0,00	0,00	0,00	186.327.000,00		
2.23 . 01 . 2.06 . 05	Penyediaan Barang Cetakan dan Penggandaan	11.715.000,00	0,00	0,00	0,00	11.715.000,00	0,00	100,00
		11.715.000,00	0,00	0,00	0,00	11.715.000,00		
2.23 . 01 . 2.06 . 09	Penyelenggaraan Rapat Koordinasi dan Konsultasi SKPD	32.956.000,00	0,00	0,00	0,00	32.956.000,00	(319.256,00)	99,03
		32.636.744,00	0,00	0,00	0,00	32.636.744,00		
2.23 . 01 . 2.08	Penyediaan Jasa Penunjang Urusan Pemerintahan Daerah	33.700.000,00	30.000.000,00	0,00	0,00	63.700.000,00	(7.544.267,00)	
		26.155.733,00	30.000.000,00	0,00	0,00	56.155.733,00		
2.23 . 01 . 2.08 . 02	Penyediaan Jasa Komunikasi, Sumber Daya Air dan Listrik	33.700.000,00	0,00	0,00	0,00	33.700.000,00	(7.544.267,00)	77,61
		26.155.733,00	0,00	0,00	0,00	26.155.733,00		
2.23 . 01 . 2.08 . 03	Penyediaan Jasa Peralatan dan Perlengkapan Kantor	0,00	30.000.000,00	0,00	0,00	30.000.000,00	0,00	100,00
		0,00	30.000.000,00	0,00	0,00	30.000.000,00		
2.23 . 01 . 2.09	Pemeliharaan Barang Milik Daerah Penunjang Urusan Pemerintahan Daerah	130.663.523,00	0,00	0,00	0,00	130.663.523,00	(6.189.823,00)	
		124.473.700,00	0,00	0,00	0,00	124.473.700,00		
2.23 . 01 . 2.09 . 01	Penyediaan Jasa Pemeliharaan, Biaya Pemeliharaan, dan Pajak Kendaraan Perorangan Dinas atau Kendaraan Dinas Jabatan	22.148.212,00	0,00	0,00	0,00	22.148.212,00	(935.712,00)	95,78
		21.212.500,00	0,00	0,00	0,00	21.212.500,00		
2.23 . 01 . 2.09 . 02	Penyediaan Jasa Pemeliharaan, Biaya Pemeliharaan, Pajak dan Perizinan Kendaraan Dinas Operasional atau Lapangan	56.033.311,00	0,00	0,00	0,00	56.033.311,00	(3.172.111,00)	94,34
		52.861.200,00	0,00	0,00	0,00	52.861.200,00		
2.23 . 01 . 2.09 . 06	Pemeliharaan Peralatan dan Mesin Lainnya	2.482.000,00	0,00	0,00	0,00	2.482.000,00	(532.000,00)	78,57
		1.950.000,00	0,00	0,00	0,00	1.950.000,00		
2.23 . 01 . 2.09 . 09	Pemeliharaan/Rehabilitasi Gedung Kantor dan Bangunan Lainnya	50.000.000,00	0,00	0,00	0,00	50.000.000,00	(1.550.000,00)	96,90
		48.450.000,00	0,00	0,00	0,00	48.450.000,00		
2.23 . 02	Program Pembinaan Perpustakaan	108.854.500,00	558.785.000,00	0,00	0,00	667.639.500,00	(59.862.900,00)	91,03
		105.603.600,00	502.173.000,00	0,00	0,00	607.776.600,00		
2.23 . 02 . 2.01	Pengelolaan Perpustakaan Tingkat Daerah Kabupaten/Kota	3.000.000,00	534.785.000,00	0,00	0,00	537.785.000,00	(56.612.000,00)	
		3.000.000,00	478.173.000,00	0,00	0,00	481.173.000,00		

KODE	URAIAN URUSAN, ORGANISASI, PROGRAM DAN KEGIATAN	ANGGARAN					BERTAMBAH / (BERKURANG)	
		REALISASI						
		JENIS BELANJA				JUMLAH	(Rp)	(%)
		OPERASI	MODAL	TAK TERDUGA	TRANSFER			
1	2	3	4	5	6	7 = 3 + 4 + 5 + 6	8	9
2.23 . 02 . 2.01 . 01	Pengembangan dan Pemeliharaan Layanan Perpustakaan Elektronik	3.000.000,00	190.927.000,00	0,00	0,00	193.927.000,00	(24.196.000,00)	87,52
		3.000.000,00	166.731.000,00	0,00	0,00	169.731.000,00		
2.23 . 02 . 2.01 . 08	Pengembangan Bahan Pustaka	0,00	343.858.000,00	0,00	0,00	343.858.000,00	(32.416.000,00)	90,57
		0,00	311.442.000,00	0,00	0,00	311.442.000,00		
2.23 . 02 . 2.02	Pembudayaan Gemar Membaca Tingkat Daerah Kabupaten/Kota	105.854.500,00	24.000.000,00	0,00	0,00	129.854.500,00	(3.250.900,00)	
		102.603.600,00	24.000.000,00	0,00	0,00	126.603.600,00		
2.23 . 02 . 2.02 . 03	Pemberian Penghargaan Gerakan Budaya Gemar Membaca	86.508.500,00	0,00	0,00	0,00	86.508.500,00	(2.683.900,00)	96,90
		83.824.600,00	0,00	0,00	0,00	83.824.600,00		
2.23 . 02 . 2.02 . 04	Pengembangan Literasi Berbasis Inklusi Sosial	19.346.000,00	24.000.000,00	0,00	0,00	43.346.000,00	(567.000,00)	98,69
		18.779.000,00	24.000.000,00	0,00	0,00	42.779.000,00		
2 . 24	Perpustakaan	78.187.900,00	0,00	0,00	0,00	78.187.900,00	(10.320.300,00)	86,80
		67.867.600,00	0,00	0,00	0,00	67.867.600,00		
2-23.2-24.0-00.02	Dinas Kearsipan Dan Perpustakaan	78.187.900,00	0,00	0,00	0,00	78.187.900,00	(10.320.300,00)	86,80
		67.867.600,00	0,00	0,00	0,00	67.867.600,00		
2-23.2-24.0-00.02 . 1	Dinas Kearsipan Dan Perpustakaan	78.187.900,00	0,00	0,00	0,00	78.187.900,00	(10.320.300,00)	86,80
		67.867.600,00	0,00	0,00	0,00	67.867.600,00		
2.24 . 02	Program Pengelolaan Arsip	46.881.500,00	0,00	0,00	0,00	46.881.500,00	(6.980.000,00)	85,11
		39.901.500,00	0,00	0,00	0,00	39.901.500,00		
2.24 . 02 . 2.01	Pengelolaan Arsip Dinamis Daerah Kabupaten/Kota	46.881.500,00	0,00	0,00	0,00	46.881.500,00	(6.980.000,00)	
		39.901.500,00	0,00	0,00	0,00	39.901.500,00		
2.24 . 02 . 2.01 . 01	Penciptaan dan Penggunaan Arsip Dinamis	46.881.500,00	0,00	0,00	0,00	46.881.500,00	(6.980.000,00)	85,11
		39.901.500,00	0,00	0,00	0,00	39.901.500,00		
2.24 . 03	Program Perlindungan Dan Penyelamatan Arsip	31.306.400,00	0,00	0,00	0,00	31.306.400,00	(3.340.300,00)	89,33
		27.966.100,00	0,00	0,00	0,00	27.966.100,00		
2.24 . 03 . 2.01	Pemusnahan Arsip Dilingkungan Pemerintah Daerah Kabupaten/Kota yang Memiliki Retensi di Bawah 10 (sepuluh) Tahun	31.306.400,00	0,00	0,00	0,00	31.306.400,00	(3.340.300,00)	
		27.966.100,00	0,00	0,00	0,00	27.966.100,00		

KODE	URAIAN URUSAN, ORGANISASI, PROGRAM DAN KEGIATAN	ANGGARAN					BERTAMBAH / (BERKURANG)	
		REALISASI						
		JENIS BELANJA				JUMLAH	(Rp)	(%)
		OPERASI	MODAL	TAK TERDUGA	TRANSFER			
1	2	3	4	5	6	7 = 3 + 4 + 5 + 6	8	9
2.24 . 03 . 2.01 . 02	Pelaksanaan Pemusnahan Arsip yang Memiliki Retensi di Bawah 10 Tahun	31.306.400,00	0,00	0,00	0,00	31.306.400,00	(3.340.300,00)	89,33
		27.966.100,00	0,00	0,00	0,00	27.966.100,00		
3	URUSAN PEMERINTAHAN PILIHAN							
		34.938.905.501,00	12.046.679.760,00	0,00	0,00	46.985.585.261,00	(1.496.972.213,00)	96,81
3 . 25	Pertanian	33.820.470.665,00	11.668.142.383,00	0,00	0,00	45.488.613.048,00		
		688.500.000,00	0,00	0,00	0,00	688.500.000,00	(50.070.750,00)	92,73
3-27.2-09.3-25.10	Dinas Pertanian dan Pangan	638.429.250,00	0,00	0,00	0,00	638.429.250,00		
		688.500.000,00	0,00	0,00	0,00	688.500.000,00	(50.070.750,00)	92,73
3-27.2-09.3-25.10 . 1	Dinas Pertanian dan Pangan	638.429.250,00	0,00	0,00	0,00	638.429.250,00		
		688.500.000,00	0,00	0,00	0,00	688.500.000,00	(50.070.750,00)	92,73
3.25 . 04	Program Pengelolaan Perikanan Budidaya	638.429.250,00	0,00	0,00	0,00	638.429.250,00		
		688.500.000,00	0,00	0,00	0,00	688.500.000,00	(50.070.750,00)	92,73
3.25 . 04 . 2.04	Pengelolaan Pembudidayaan Ikan	638.429.250,00	0,00	0,00	0,00	638.429.250,00		
		688.500.000,00	0,00	0,00	0,00	688.500.000,00	(50.070.750,00)	
3.25 . 04 . 2.04 . 07	Perencanaan, dan Pengembangan Pemanfaatan Air untuk Pembudidayaan Ikan di Darat	638.429.250,00	0,00	0,00	0,00	638.429.250,00		
		688.500.000,00	0,00	0,00	0,00	688.500.000,00	(50.070.750,00)	92,73
3 . 26	Pariwisata							
		3.431.803.371,00	4.967.337.260,00	0,00	0,00	8.399.140.631,00	(154.794.768,00)	98,16
3-26.2-19.2-22.01	Dinas Pariwisata	3.392.359.355,00	4.851.986.508,00	0,00	0,00	8.244.345.863,00		
		3.431.803.371,00	4.967.337.260,00	0,00	0,00	8.399.140.631,00	(154.794.768,00)	98,16
3-26.2-19.2-22.01 . 1	Dinas Pariwisata	3.392.359.355,00	4.851.986.508,00	0,00	0,00	8.244.345.863,00		
		3.431.803.371,00	4.967.337.260,00	0,00	0,00	8.399.140.631,00	(154.794.768,00)	98,16
3.26 . 01	Program Penunjang Urusan Pemerintahan Daerah Kabupaten/Kota	3.392.359.355,00	4.851.986.508,00	0,00	0,00	8.244.345.863,00		
		2.718.322.523,00	57.975.720,00	0,00	0,00	2.776.298.243,00	(32.691.768,00)	98,82
3.26 . 01 . 2.02	Administrasi Keuangan Perangkat Daerah	2.685.630.755,00	57.975.720,00	0,00	0,00	2.743.606.475,00		
		2.069.677.538,00	0,00	0,00	0,00	2.069.677.538,00	(2.983.533,00)	
		2.066.694.005,00	0,00	0,00	0,00	2.066.694.005,00		



KODE	URAIAN URUSAN, ORGANISASI, PROGRAM DAN KEGIATAN	ANGGARAN					BERTAMBAH / (BERKURANG)	
		REALISASI						
		JENIS BELANJA				JUMLAH	(Rp)	(%)
		OPERASI	MODAL	TAK TERDUGA	TRANSFER			
1	2	3	4	5	6	7 = 3 + 4 + 5 + 6	8	9
3.26 . 01 . 2.02 . 01	Penyediaan Gaji dan Tunjangan ASN	1.736.137.538,00	0,00	0,00	0,00	1.736.137.538,00	(1.248.533,00)	99,93
		1.734.889.005,00	0,00	0,00	0,00	1.734.889.005,00		
3.26 . 01 . 2.02 . 08	Penyusunan Pelaporan dan Analisis Prognosis Realisasi Anggaran	333.540.000,00	0,00	0,00	0,00	333.540.000,00	(1.735.000,00)	99,48
		331.805.000,00	0,00	0,00	0,00	331.805.000,00		
3.26 . 01 . 2.06	Administrasi Umum Perangkat Daerah	421.979.000,00	57.975.720,00	0,00	0,00	479.954.720,00	(24.745.423,00)	
		397.233.577,00	57.975.720,00	0,00	0,00	455.209.297,00		
3.26 . 01 . 2.06 . 02	Penyediaan Peralatan dan Perlengkapan Kantor	119.299.440,00	0,00	0,00	0,00	119.299.440,00	(353.660,00)	99,70
		118.945.780,00	0,00	0,00	0,00	118.945.780,00		
3.26 . 01 . 2.06 . 04	Penyediaan Bahan Logistik Kantor	155.493.000,00	57.975.720,00	0,00	0,00	213.468.720,00	(24.253.000,00)	88,64
		131.240.000,00	57.975.720,00	0,00	0,00	189.215.720,00		
3.26 . 01 . 2.06 . 09	Penyelenggaraan Rapat Koordinasi dan Konsultasi SKPD	147.186.560,00	0,00	0,00	0,00	147.186.560,00	(138.763,00)	99,91
		147.047.797,00	0,00	0,00	0,00	147.047.797,00		
3.26 . 01 . 2.08	Penyediaan Jasa Penunjang Urusan Pemerintahan Daerah	84.415.985,00	0,00	0,00	0,00	84.415.985,00	(4.509.162,00)	
		79.906.823,00	0,00	0,00	0,00	79.906.823,00		
3.26 . 01 . 2.08 . 01	Penyediaan Jasa Surat Menyurat	20.000.000,00	0,00	0,00	0,00	20.000.000,00	0,00	100,00
		20.000.000,00	0,00	0,00	0,00	20.000.000,00		
3.26 . 01 . 2.08 . 02	Penyediaan Jasa Komunikasi, Sumber Daya Air dan Listrik	29.675.985,00	0,00	0,00	0,00	29.675.985,00	(4.478.846,00)	84,91
		25.197.139,00	0,00	0,00	0,00	25.197.139,00		
3.26 . 01 . 2.08 . 04	Penyediaan Jasa Pelayanan Umum Kantor	34.740.000,00	0,00	0,00	0,00	34.740.000,00	(30.316,00)	99,91
		34.709.684,00	0,00	0,00	0,00	34.709.684,00		
3.26 . 01 . 2.09	Pemeliharaan Barang Milik Daerah Penunjang Urusan Pemerintahan Daerah	142.250.000,00	0,00	0,00	0,00	142.250.000,00	(453.650,00)	
		141.796.350,00	0,00	0,00	0,00	141.796.350,00		
3.26 . 01 . 2.09 . 01	Penyediaan Jasa Pemeliharaan, Biaya Pemeliharaan, dan Pajak Kendaraan Perorangan Dinas atau Kendaraan Dinas Jabatan	77.546.000,00	0,00	0,00	0,00	77.546.000,00	(256.650,00)	99,67
		77.289.350,00	0,00	0,00	0,00	77.289.350,00		
3.26 . 01 . 2.09 . 10	Pemeliharaan/Rehabilitasi Sarana dan Prasarana Gedung Kantor atau Bangunan Lainnya	64.704.000,00	0,00	0,00	0,00	64.704.000,00	(197.000,00)	99,70
		64.507.000,00	0,00	0,00	0,00	64.507.000,00		

KODE	URAIAN URUSAN, ORGANISASI, PROGRAM DAN KEGIATAN	ANGGARAN					BERTAMBAH / (BERKURANG)	
		REALISASI						
		JENIS BELANJA				JUMLAH	(Rp)	(%)
		OPERASI	MODAL	TAK TERDUGA	TRANSFER			
1	2	3	4	5	6	7 = 3 + 4 + 5 + 6	8	9
3.26 . 02	<b>Program Peningkatan Daya Tarik Destinasi Pariwisata</b>	607.780.848,00	4.849.061.540,00	0,00	0,00	5.456.842.388,00	(118.103.000,00)	97,84
		605.028.600,00	4.733.710.788,00	0,00	0,00	5.338.739.388,00		
3.26 . 02 . 2.01	<b>Pengelolaan Daya Tarik Wisata Kabupaten/Kota</b>	500.000.000,00	0,00	0,00	0,00	500.000.000,00	(2.250.000,00)	
		497.750.000,00	0,00	0,00	0,00	497.750.000,00		
3.26 . 02 . 2.01 . 02	Perencanaan Pengembangan Daya Tarik Wisata Kabupaten/Kota	500.000.000,00	0,00	0,00	0,00	500.000.000,00	(2.250.000,00)	99,55
		497.750.000,00	0,00	0,00	0,00	497.750.000,00		
3.26 . 02 . 2.02	<b>Pengelolaan Kawasan Strategis Pariwisata Kabupaten/Kota</b>	107.780.848,00	4.836.261.540,00	0,00	0,00	4.944.042.388,00	(115.853.000,00)	
		107.278.600,00	4.720.910.788,00	0,00	0,00	4.828.189.388,00		
3.26 . 02 . 2.02 . 02	Perencanaan Kawasan Strategis Pariwisata Kabupaten/Kota	70.000.000,00	2.985.000.000,00	0,00	0,00	3.055.000.000,00	(78.354.431,00)	97,44
		69.878.600,00	2.906.766.969,00	0,00	0,00	2.976.645.569,00		
3.26 . 02 . 2.02 . 03	Pengembangan Kawasan Strategis Pariwisata Kabupaten/Kota	37.780.848,00	1.851.261.540,00	0,00	0,00	1.889.042.388,00	(37.498.569,00)	98,01
		37.400.000,00	1.814.143.819,00	0,00	0,00	1.851.543.819,00		
3.26 . 02 . 2.03	<b>Pengelolaan Destinasi Pariwisata Kabupaten/Kota</b>	0,00	12.800.000,00	0,00	0,00	12.800.000,00	0,00	
		0,00	12.800.000,00	0,00	0,00	12.800.000,00		
3.26 . 02 . 2.03 . 04	Pengadaan/Pemeliharaan/Rehabilitasi Sarana dan Prasarana dalam Pengelolaan Destinasi Pariwisata Kabupaten/Kota	0,00	12.800.000,00	0,00	0,00	12.800.000,00	0,00	100,00
		0,00	12.800.000,00	0,00	0,00	12.800.000,00		
3.26 . 03	<b>Program Pemasaran Pariwisata</b>	105.700.000,00	60.300.000,00	0,00	0,00	166.000.000,00	(4.000.000,00)	97,59
		101.700.000,00	60.300.000,00	0,00	0,00	162.000.000,00		
3.26 . 03 . 2.01	<b>Pemasaran Pariwisata Dalam dan Luar Negeri Daya Tarik, Destinasi dan Kawasan Strategis Pariwisata Kabupaten/Kota</b>	105.700.000,00	60.300.000,00	0,00	0,00	166.000.000,00	(4.000.000,00)	
		101.700.000,00	60.300.000,00	0,00	0,00	162.000.000,00		
3.26 . 03 . 2.01 . 01	Penguatan Promosi melalui Media Cetak, Elektronik, dan Media Lainnya Baik Dalam dan Luar Negeri	105.700.000,00	60.300.000,00	0,00	0,00	166.000.000,00	(4.000.000,00)	97,59
		101.700.000,00	60.300.000,00	0,00	0,00	162.000.000,00		
3.26 . 03 . 2.01 . 02	Fasilitasi Kegiatan Pemasaran Pariwisata Baik dalam dan Luar Negeri Pariwisata Kabupaten/Kota	0,00	0,00	0,00	0,00	0,00	0,00	0,00
		0,00	0,00	0,00	0,00	0,00		

KODE	URAIAN URUSAN, ORGANISASI, PROGRAM DAN KEGIATAN	ANGGARAN					BERTAMBAH / (BERKURANG)	
		REALISASI						
		JENIS BELANJA				JUMLAH	(Rp)	(%)
		OPERASI	MODAL	TAK TERDUGA	TRANSFER			
1	2	3	4	5	6	7 = 3 + 4 + 5 + 6	8	9
3.26 . 03 . 2.01 . 03	Penyediaan Data dan Penyebaran Informasi Pariwisata Kabupaten/Kota, Baik Dalam dan Luar Negeri	0,00	0,00	0,00	0,00	0,00	0,00	0,00
		0,00	0,00	0,00	0,00	0,00		
3 . 27	Pertanian	23.998.771.826,00	1.314.495.000,00	0,00	0,00	25.313.266.826,00	(953.752.392,00)	96,23
		23.045.633.767,00	1.313.880.667,00	0,00	0,00	24.359.514.434,00		
3-27.2-09.3-25.10	Dinas Pertanian dan Pangan	23.998.771.826,00	1.314.495.000,00	0,00	0,00	25.313.266.826,00	(953.752.392,00)	96,23
		23.045.633.767,00	1.313.880.667,00	0,00	0,00	24.359.514.434,00		
3-27.2-09.3-25.10 . 1	Dinas Pertanian dan Pangan	23.998.771.826,00	1.314.495.000,00	0,00	0,00	25.313.266.826,00	(953.752.392,00)	96,23
		23.045.633.767,00	1.313.880.667,00	0,00	0,00	24.359.514.434,00		
3.27 . 01	Program Penunjang Urusan Pemerintahan Daerah Kabupaten/Kota	11.776.310.779,00	25.000.000,00	0,00	0,00	11.801.310.779,00	(212.861.661,00)	98,20
		11.563.449.118,00	25.000.000,00	0,00	0,00	11.588.449.118,00		
3.27 . 01 . 2.01	Perencanaan, Penganggaran, dan Evaluasi Kinerja Perangkat Daerah	418.512.200,00	0,00	0,00	0,00	418.512.200,00	(194.671.200,00)	
		223.841.000,00	0,00	0,00	0,00	223.841.000,00		
3.27 . 01 . 2.01 . 01	Penyusunan Dokumen Perencanaan Perangkat Daerah	418.512.200,00	0,00	0,00	0,00	418.512.200,00	(194.671.200,00)	53,48
		223.841.000,00	0,00	0,00	0,00	223.841.000,00		
3.27 . 01 . 2.02	Administrasi Keuangan Perangkat Daerah	11.357.798.579,00	25.000.000,00	0,00	0,00	11.382.798.579,00	(18.190.461,00)	
		11.339.608.118,00	25.000.000,00	0,00	0,00	11.364.608.118,00		
3.27 . 01 . 2.02 . 01	Penyediaan Gaji dan Tunjangan ASN	9.372.600.579,00	0,00	0,00	0,00	9.372.600.579,00	(11.159.087,00)	99,88
		9.361.441.492,00	0,00	0,00	0,00	9.361.441.492,00		
3.27 . 01 . 2.02 . 02	Penyediaan Administrasi Pelaksanaan Tugas ASN	1.985.198.000,00	25.000.000,00	0,00	0,00	2.010.198.000,00	(7.031.374,00)	99,65
		1.978.166.626,00	25.000.000,00	0,00	0,00	2.003.166.626,00		
3.27 . 02	Program Penyediaan Dan Pengembangan Sarana Pertanian	2.777.400.000,00	0,00	0,00	0,00	2.777.400.000,00	(17.238.100,00)	99,38
		2.760.161.900,00	0,00	0,00	0,00	2.760.161.900,00		
3.27 . 02 . 2.01	Pengawasan Penggunaan Sarana Pertanian	1.695.600.000,00	0,00	0,00	0,00	1.695.600.000,00	(15.326.200,00)	
		1.680.273.800,00	0,00	0,00	0,00	1.680.273.800,00		
3.27 . 02 . 2.01 . 02	Pendampingan Penggunaan Sarana Pendukung Pertanian	1.695.600.000,00	0,00	0,00	0,00	1.695.600.000,00	(15.326.200,00)	99,10
		1.680.273.800,00	0,00	0,00	0,00	1.680.273.800,00		

KODE	URAIAN URUSAN, ORGANISASI, PROGRAM DAN KEGIATAN	ANGGARAN					BERTAMBAH / (BERKURANG)	
		REALISASI						
		JENIS BELANJA				JUMLAH	(Rp)	(%)
		OPERASI	MODAL	TAK TERDUGA	TRANSFER			
1	2	3	4	5	6	7 = 3 + 4 + 5 + 6	8	9
3.27 . 02 . 2.03	<b>Peningkatan Mutu dan Peredaran Benih/Bibit Ternak dan Tanaman Pakan Ternak serta Pakan dalam Daerah Kabupaten/Kota</b>	4.900.000,00	0,00	0,00	0,00	4.900.000,00	(400,00)	
		4.899.600,00	0,00	0,00	0,00	4.899.600,00		
3.27 . 02 . 2.03 . 01	Pengawasan Mutu Benih/Bibit Ternak, Bahan Pakan/Pakan/Tanaman Skala Kecil	4.900.000,00	0,00	0,00	0,00	4.900.000,00	(400,00)	99,99
		4.899.600,00	0,00	0,00	0,00	4.899.600,00		
3.27 . 02 . 2.06	<b>Penyediaan Benih/Bibit Ternak dan Hijauan Pakan Ternak yang Sumbernya dalam 1 (satu) Daerah Kabupaten/Kota Lain</b>	1.076.900.000,00	0,00	0,00	0,00	1.076.900.000,00	(1.911.500,00)	
		1.074.988.500,00	0,00	0,00	0,00	1.074.988.500,00		
3.27 . 02 . 2.06 . 01	Pengadaan Benih/Bibit Ternak yang Sumbernya dari Daerah Kabupaten/Kota Lain	1.076.900.000,00	0,00	0,00	0,00	1.076.900.000,00	(1.911.500,00)	99,82
		1.074.988.500,00	0,00	0,00	0,00	1.074.988.500,00		
3.27 . 03	<b>Program Penyediaan Dan Pengembangan Prasarana Pertanian</b>	5.850.801.347,00	1.023.495.000,00	0,00	0,00	6.874.296.347,00	(702.853.907,00)	89,78
		5.147.951.440,00	1.023.491.000,00	0,00	0,00	6.171.442.440,00		
3.27 . 03 . 2.01	<b>Pengembangan Prasarana Pertanian</b>	337.397.222,00	35.000.000,00	0,00	0,00	372.397.222,00	(2.771.822,00)	
		334.625.400,00	35.000.000,00	0,00	0,00	369.625.400,00		
3.27 . 03 . 2.01 . 03	Koordinasi dan Sinkronisasi Prasarana Pendukung Pertanian lainnya	337.397.222,00	35.000.000,00	0,00	0,00	372.397.222,00	(2.771.822,00)	99,26
		334.625.400,00	35.000.000,00	0,00	0,00	369.625.400,00		
3.27 . 03 . 2.02	<b>Pembangunan Prasarana Pertanian</b>	5.513.404.125,00	988.495.000,00	0,00	0,00	6.501.899.125,00	(700.082.085,00)	
		4.813.326.040,00	988.491.000,00	0,00	0,00	5.801.817.040,00		
3.27 . 03 . 2.02 . 02	Pembangunan, Rehabilitasi dan Pemeliharaan Embung Pertanian	918.700.000,00	0,00	0,00	0,00	918.700.000,00	(34.200.000,00)	96,28
		884.500.000,00	0,00	0,00	0,00	884.500.000,00		
3.27 . 03 . 2.02 . 03	Pembangunan, Rehabilitasi dan Pemeliharaan Jalan Usaha Tani	2.396.204.125,00	988.495.000,00	0,00	0,00	3.384.699.125,00	(572.631.085,00)	83,08
		1.823.577.040,00	988.491.000,00	0,00	0,00	2.812.068.040,00		
3.27 . 03 . 2.02 . 04	Pembangunan, Rehabilitasi dan Pemeliharaan DAM Parit	570.000.000,00	0,00	0,00	0,00	570.000.000,00	(79.800.000,00)	86,00
		490.200.000,00	0,00	0,00	0,00	490.200.000,00		
3.27 . 03 . 2.02 . 05	Pembangunan, Rehabilitasi dan Pemeliharaan Long Storage	114.000.000,00	0,00	0,00	0,00	114.000.000,00	0,00	100,00
		114.000.000,00	0,00	0,00	0,00	114.000.000,00		
3.27 . 03 . 2.02 . 06	Pembangunan, Rehabilitasi dan Pemeliharaan Pintu Air	69.000.000,00	0,00	0,00	0,00	69.000.000,00	0,00	100,00
		69.000.000,00	0,00	0,00	0,00	69.000.000,00		

KODE	URAIAN URUSAN, ORGANISASI, PROGRAM DAN KEGIATAN	ANGGARAN					BERTAMBAH / (BERKURANG)	
		REALISASI						
		JENIS BELANJA				JUMLAH	(Rp)	(%)
		OPERASI	MODAL	TAK TERDUGA	TRANSFER			
1	2	3	4	5	6	7 = 3 + 4 + 5 + 6	8	9
3.27 . 03 . 2.02 . 09	Pembangunan, Rehabilitasi dan Pemeliharaan Prasarana Pertanian Lainnya	1.445.500.000,00	0,00	0,00	0,00	1.445.500.000,00	(13.451.000,00)	99,07
		1.432.049.000,00	0,00	0,00	0,00	1.432.049.000,00		
3.27 . 04	Program Pengendalian Kesehatan Hewan Dan Kesehatan Masyarakat Veteriner	54.859.000,00	0,00	0,00	0,00	54.859.000,00	(1.000,00)	100,00
		54.858.000,00	0,00	0,00	0,00	54.858.000,00		
3.27 . 04 . 2.01	Penjaminan Kesehatan Hewan, Penutupan dan Pembukaan Daerah Wabah Penyakit Hewan Menular Dalam Daerah Kabupaten/Kota	54.859.000,00	0,00	0,00	0,00	54.859.000,00	(1.000,00)	
		54.858.000,00	0,00	0,00	0,00	54.858.000,00		
3.27 . 04 . 2.01 . 01	Pengendalian dan Penanggulangan Penyakit Hewan dan Zoonosis	54.859.000,00	0,00	0,00	0,00	54.859.000,00	(1.000,00)	100,00
		54.858.000,00	0,00	0,00	0,00	54.858.000,00		
3.27 . 05	Program Pengendalian Dan Penanggulangan Bencana Pertanian	2.103.500.700,00	0,00	0,00	0,00	2.103.500.700,00	(16.224.391,00)	99,23
		2.087.276.309,00	0,00	0,00	0,00	2.087.276.309,00		
3.27 . 05 . 2.01	Pengendalian dan Penanggulangan Bencana Pertanian Kabupaten/Kota	2.103.500.700,00	0,00	0,00	0,00	2.103.500.700,00	(16.224.391,00)	
		2.087.276.309,00	0,00	0,00	0,00	2.087.276.309,00		
3.27 . 05 . 2.01 . 01	Pengendalian Organisme Pengganggu Tumbuhan (OPT) Tanaman Pangan, Hortikultura, dan Perkebunan	2.103.500.700,00	0,00	0,00	0,00	2.103.500.700,00	(16.224.391,00)	99,23
		2.087.276.309,00	0,00	0,00	0,00	2.087.276.309,00		
3.27 . 07	Program Penyuluhan Pertanian	1.435.900.000,00	266.000.000,00	0,00	0,00	1.701.900.000,00	(4.573.333,00)	99,73
		1.431.937.000,00	265.389.667,00	0,00	0,00	1.697.326.667,00		
3.27 . 07 . 2.01	Pelaksanaan Penyuluhan Pertanian	1.435.900.000,00	266.000.000,00	0,00	0,00	1.701.900.000,00	(4.573.333,00)	
		1.431.937.000,00	265.389.667,00	0,00	0,00	1.697.326.667,00		
3.27 . 07 . 2.01 . 01	Peningkatan Kapasitas Kelembagaan Penyuluhan Pertanian di Kecamatan dan Desa	1.500.000,00	0,00	0,00	0,00	1.500.000,00	0,00	100,00
		1.500.000,00	0,00	0,00	0,00	1.500.000,00		
3.27 . 07 . 2.01 . 03	Penyediaan dan Pemanfaatan Sarana dan Prasarana Penyuluhan Pertanian	1.434.400.000,00	266.000.000,00	0,00	0,00	1.700.400.000,00	(4.573.333,00)	99,73
		1.430.437.000,00	265.389.667,00	0,00	0,00	1.695.826.667,00		
3 . 29	Perdagangan	15.991.200,00	0,00	0,00	0,00	15.991.200,00	(441.489,00)	97,24
		15.549.711,00	0,00	0,00	0,00	15.549.711,00		

KODE	URAIAN URUSAN, ORGANISASI, PROGRAM DAN KEGIATAN	ANGGARAN					BERTAMBAH / (BERKURANG)	
		REALISASI						
		JENIS BELANJA				JUMLAH	(Rp)	(%)
		OPERASI	MODAL	TAK TERDUGA	TRANSFER			
1	2	3	4	5	6	7 = 3 + 4 + 5 + 6	8	9
3-30.3-31.3-29.01	Dinas Perdagangan	15.991.200,00	0,00	0,00	0,00	15.991.200,00	(441.489,00)	97,24
		15.549.711,00	0,00	0,00	0,00	15.549.711,00		
3-30.3-31.3-29.01 . 1	Dinas Perdagangan	15.991.200,00	0,00	0,00	0,00	15.991.200,00	(441.489,00)	97,24
		15.549.711,00	0,00	0,00	0,00	15.549.711,00		
3.29 . 05	Program Pengelolaan Energi Baru Terbarukan	15.991.200,00	0,00	0,00	0,00	15.991.200,00	(441.489,00)	97,24
		15.549.711,00	0,00	0,00	0,00	15.549.711,00		
3.29 . 05 . 2.01	Penatausahaan Izin Pemanfaatan Langsung Panas Bumi dalam Daerah Kabupaten/Kota	15.991.200,00	0,00	0,00	0,00	15.991.200,00	(441.489,00)	
		15.549.711,00	0,00	0,00	0,00	15.549.711,00		
3.29 . 05 . 2.01 . 01	Penetapan Prosedur dan Persyaratan Izin Pemanfaatan Langsung Panas Bumi dalam Daerah Kabupaten/Kota	15.991.200,00	0,00	0,00	0,00	15.991.200,00	(441.489,00)	97,24
		15.549.711,00	0,00	0,00	0,00	15.549.711,00		
3 . 30	Perdagangan	2.888.177.158,00	1.108.125.000,00	0,00	0,00	3.996.302.158,00	(34.128.187,00)	99,15
		2.872.321.971,00	1.089.852.000,00	0,00	0,00	3.962.173.971,00		
3-30.3-31.3-29.01	Dinas Perdagangan	2.888.177.158,00	1.108.125.000,00	0,00	0,00	3.996.302.158,00	(34.128.187,00)	99,15
		2.872.321.971,00	1.089.852.000,00	0,00	0,00	3.962.173.971,00		
3-30.3-31.3-29.01 . 1	Dinas Perdagangan	2.888.177.158,00	1.108.125.000,00	0,00	0,00	3.996.302.158,00	(34.128.187,00)	99,15
		2.872.321.971,00	1.089.852.000,00	0,00	0,00	3.962.173.971,00		
3.30 . 01	Program Penunjang Urusan Pemerintahan Daerah Kabupaten/Kota	2.637.347.333,00	19.000.000,00	0,00	0,00	2.656.347.333,00	(12.946.038,00)	99,51
		2.624.401.295,00	19.000.000,00	0,00	0,00	2.643.401.295,00		
3.30 . 01 . 2.01	Perencanaan, Penganggaran, dan Evaluasi Kinerja Perangkat Daerah	5.038.000,00	0,00	0,00	0,00	5.038.000,00	(42.000,00)	
		4.996.000,00	0,00	0,00	0,00	4.996.000,00		
3.30 . 01 . 2.01 . 01	Penyusunan Dokumen Perencanaan Perangkat Daerah	5.038.000,00	0,00	0,00	0,00	5.038.000,00	(42.000,00)	99,17
		4.996.000,00	0,00	0,00	0,00	4.996.000,00		
3.30 . 01 . 2.02	Administrasi Keuangan Perangkat Daerah	2.037.365.570,00	0,00	0,00	0,00	2.037.365.570,00	(1.498.827,00)	
		2.035.866.743,00	0,00	0,00	0,00	2.035.866.743,00		
3.30 . 01 . 2.02 . 01	Penyediaan Gaji dan Tunjangan ASN	2.019.835.570,00	0,00	0,00	0,00	2.019.835.570,00	(1.379.827,00)	99,93
		2.018.455.743,00	0,00	0,00	0,00	2.018.455.743,00		

KODE	URAIAN URUSAN, ORGANISASI, PROGRAM DAN KEGIATAN	ANGGARAN					BERTAMBAH / (BERKURANG)	
		REALISASI						
		JENIS BELANJA				JUMLAH	(Rp)	(%)
		OPERASI	MODAL	TAK TERDUGA	TRANSFER			
1	2	3	4	5	6	7 = 3 + 4 + 5 + 6	8	9
3.30 . 01 . 2.02 . 07	Koordinasi dan Penyusunan Laporan Keuangan Bulanan/Triwulanan/Semesteran SKPD	17.530.000,00	0,00	0,00	0,00	17.530.000,00	(119.000,00)	99,32
		17.411.000,00	0,00	0,00	0,00	17.411.000,00		
3.30 . 01 . 2.03	Administrasi Barang Milik Daerah pada Perangkat Daerah	18.750.000,00	0,00	0,00	0,00	18.750.000,00	0,00	
		18.750.000,00	0,00	0,00	0,00	18.750.000,00		
3.30 . 01 . 2.03 . 04	Pembinaan, Pengawasan, dan Pengendalian Barang Milik Daerah pada SKPD	18.750.000,00	0,00	0,00	0,00	18.750.000,00	0,00	100,00
		18.750.000,00	0,00	0,00	0,00	18.750.000,00		
3.30 . 01 . 2.05	Administrasi Kepegawaian Perangkat Daerah	3.825.000,00	0,00	0,00	0,00	3.825.000,00	(85.000,00)	
		3.740.000,00	0,00	0,00	0,00	3.740.000,00		
3.30 . 01 . 2.05 . 02	Pengadaan Pakaian Dinas Beserta Atribut Kelengkapannya	0,00	0,00	0,00	0,00	0,00	0,00	0,00
		0,00	0,00	0,00	0,00	0,00		
3.30 . 01 . 2.05 . 05	Monitoring, Evaluasi, dan Penilaian Kinerja Pegawai	3.825.000,00	0,00	0,00	0,00	3.825.000,00	(85.000,00)	97,78
		3.740.000,00	0,00	0,00	0,00	3.740.000,00		
3.30 . 01 . 2.06	Administrasi Umum Perangkat Daerah	494.295.463,00	0,00	0,00	0,00	494.295.463,00	(6.183.079,00)	
		488.112.384,00	0,00	0,00	0,00	488.112.384,00		
3.30 . 01 . 2.06 . 01	Penyediaan Komponen Instalasi Listrik/Penerangan Bangunan Kantor	4.970.000,00	0,00	0,00	0,00	4.970.000,00	(1.152.000,00)	76,82
		3.818.000,00	0,00	0,00	0,00	3.818.000,00		
3.30 . 01 . 2.06 . 02	Penyediaan Peralatan dan Perlengkapan Kantor	46.821.000,00	0,00	0,00	0,00	46.821.000,00	(270.000,00)	99,42
		46.551.000,00	0,00	0,00	0,00	46.551.000,00		
3.30 . 01 . 2.06 . 04	Penyediaan Bahan Logistik Kantor	274.950.000,00	0,00	0,00	0,00	274.950.000,00	(4.238.500,00)	98,46
		270.711.500,00	0,00	0,00	0,00	270.711.500,00		
3.30 . 01 . 2.06 . 05	Penyediaan Barang Cetakan dan Penggandaan	26.710.000,00	0,00	0,00	0,00	26.710.000,00	(304.000,00)	98,86
		26.406.000,00	0,00	0,00	0,00	26.406.000,00		
3.30 . 01 . 2.06 . 07	Penyediaan Bahan/Material	1.616.000,00	0,00	0,00	0,00	1.616.000,00	0,00	100,00
		1.616.000,00	0,00	0,00	0,00	1.616.000,00		
3.30 . 01 . 2.06 . 08	Fasilitasi Kunjungan Tamu	5.040.000,00	0,00	0,00	0,00	5.040.000,00	0,00	100,00
		5.040.000,00	0,00	0,00	0,00	5.040.000,00		

KODE	URAIAN URUSAN, ORGANISASI, PROGRAM DAN KEGIATAN	ANGGARAN					BERTAMBAH / (BERKURANG)	
		REALISASI						
		JENIS BELANJA				JUMLAH	(Rp)	(%)
		OPERASI	MODAL	TAK TERDUGA	TRANSFER			
1	2	3	4	5	6	7 = 3 + 4 + 5 + 6	8	9
3.30 . 01 . 2.06 . 09	Penyelenggaraan Rapat Koordinasi dan Konsultasi SKPD	134.188.463,00	0,00	0,00	0,00	134.188.463,00	(218.579,00)	99,84
		133.969.884,00	0,00	0,00	0,00	133.969.884,00		
3.30 . 01 . 2.07	Pengadaan Barang Milik Daerah Penunjang Urusan Pemerintah Daerah	0,00	19.000.000,00	0,00	0,00	19.000.000,00	0,00	
		0,00	19.000.000,00	0,00	0,00	19.000.000,00		
3.30 . 01 . 2.07 . 06	Pengadaan Peralatan dan Mesin Lainnya	0,00	19.000.000,00	0,00	0,00	19.000.000,00	0,00	100,00
		0,00	19.000.000,00	0,00	0,00	19.000.000,00		
3.30 . 01 . 2.07 . 07	Pengadaan Aset Tetap Lainnya	0,00	0,00	0,00	0,00	0,00	0,00	0,00
		0,00	0,00	0,00	0,00	0,00		
3.30 . 01 . 2.08	Penyediaan Jasa Penunjang Urusan Pemerintahan Daerah	19.696.000,00	0,00	0,00	0,00	19.696.000,00	(3.510.432,00)	
		16.185.568,00	0,00	0,00	0,00	16.185.568,00		
3.30 . 01 . 2.08 . 02	Penyediaan Jasa Komunikasi, Sumber Daya Air dan Listrik	19.696.000,00	0,00	0,00	0,00	19.696.000,00	(3.510.432,00)	82,18
		16.185.568,00	0,00	0,00	0,00	16.185.568,00		
3.30 . 01 . 2.09	Pemeliharaan Barang Milik Daerah Penunjang Urusan Pemerintahan Daerah	58.377.300,00	0,00	0,00	0,00	58.377.300,00	(1.626.700,00)	
		56.750.600,00	0,00	0,00	0,00	56.750.600,00		
3.30 . 01 . 2.09 . 01	Penyediaan Jasa Pemeliharaan, Biaya Pemeliharaan, dan Pajak Kendaraan Perorangan Dinas atau Kendaraan Dinas Jabatan	54.477.300,00	0,00	0,00	0,00	54.477.300,00	(1.626.700,00)	97,01
		52.850.600,00	0,00	0,00	0,00	52.850.600,00		
3.30 . 01 . 2.09 . 06	Pemeliharaan Peralatan dan Mesin Lainnya	3.900.000,00	0,00	0,00	0,00	3.900.000,00	0,00	100,00
		3.900.000,00	0,00	0,00	0,00	3.900.000,00		
3.30 . 01 . 2.09 . 09	Pemeliharaan/Rehabilitasi Gedung Kantor dan Bangunan Lainnya	0,00	0,00	0,00	0,00	0,00	0,00	0,00
		0,00	0,00	0,00	0,00	0,00		
3.30 . 02	Program Perizinan Dan Pendaftaran Perusahaan	42.100.000,00	0,00	0,00	0,00	42.100.000,00	(238.752,00)	99,43
		41.861.248,00	0,00	0,00	0,00	41.861.248,00		
3.30 . 02 . 2.01	Penerbitan Izin Pengelolaan Pasar Rakyat, Pusat Perbelanjaan, dan Izin Usaha Toko Swalayan	42.100.000,00	0,00	0,00	0,00	42.100.000,00	(238.752,00)	
		41.861.248,00	0,00	0,00	0,00	41.861.248,00		



KODE	URAIAN URUSAN, ORGANISASI, PROGRAM DAN KEGIATAN	ANGGARAN					BERTAMBAH / (BERKURANG)	
		REALISASI						
		JENIS BELANJA				JUMLAH	(Rp)	(%)
		OPERASI	MODAL	TAK TERDUGA	TRANSFER			
1	2	3	4	5	6	7 = 3 + 4 + 5 + 6	8	9
3.30 . 02 . 2.01 . 01	Fasilitasi Pemenuhan Komitmen Perolehan Perizinan Pasar Rakyat, Pusat Perbelanjaan, dan Toko Swalayan melalui Sistem Pelayanan Perizinan Berusaha Terintegrasi Secara Elektronik	42.100.000,00	0,00	0,00	0,00	42.100.000,00	(238.752,00)	99,43
		41.861.248,00	0,00	0,00	0,00	41.861.248,00		
3.30 . 02 . 2.06	Pengendalian Fasilitas Penyimpanan Bahan Berbahaya dan Pengawasan Distribusi, Pengemasan dan Pelabelan Bahan Berbahaya di Tingkat Daerah Kabupaten/ Kota	0,00	0,00	0,00	0,00	0,00	0,00	
		0,00	0,00	0,00	0,00	0,00		
3.30 . 02 . 2.06 . 03	Pengawasan Distribusi, Pengemasan dan Pelabelan Bahan Berbahaya terhadap Pengguna Akhir Bahan Berbahaya (PA-B2) maupun Produsen B2 (P-B2)	0,00	0,00	0,00	0,00	0,00	0,00	0,00
		0,00	0,00	0,00	0,00	0,00		
3.30 . 03	Program Peningkatan Sarana Distribusi Perdagangan	92.900.000,00	1.083.500.000,00	0,00	0,00	1.176.400.000,00	(19.891.500,00)	98,31
		91.281.500,00	1.065.227.000,00	0,00	0,00	1.156.508.500,00		
3.30 . 03 . 2.01	Pembangunan dan Pengelolaan Sarana Distribusi Perdagangan	92.900.000,00	1.083.500.000,00	0,00	0,00	1.176.400.000,00	(19.891.500,00)	
		91.281.500,00	1.065.227.000,00	0,00	0,00	1.156.508.500,00		
3.30 . 03 . 2.01 . 01	Penyediaan Sarana Distribusi Perdagangan	92.900.000,00	1.083.500.000,00	0,00	0,00	1.176.400.000,00	(19.891.500,00)	98,31
		91.281.500,00	1.065.227.000,00	0,00	0,00	1.156.508.500,00		
3.30 . 04	Program Stabilisasi Harga Barang Kebutuhan Pokok Dan Barang Penting	23.807.700,00	0,00	0,00	0,00	23.807.700,00	(448.142,00)	98,12
		23.359.558,00	0,00	0,00	0,00	23.359.558,00		
3.30 . 04 . 2.02	Pengendalian Harga, dan Stok Barang Kebutuhan Pokok dan Barang Penting di Tingkat Pasar Kabupaten/Kota	23.807.700,00	0,00	0,00	0,00	23.807.700,00	(448.142,00)	
		23.359.558,00	0,00	0,00	0,00	23.359.558,00		
3.30 . 04 . 2.02 . 02	Pemantauan Harga dan Stok Barang Kebutuhan Pokok dan Barang Penting Pada Pasar Rakyat yang Terintegrasi dalam Sistem Informasi Perdagangan	23.807.700,00	0,00	0,00	0,00	23.807.700,00	(448.142,00)	98,12
		23.359.558,00	0,00	0,00	0,00	23.359.558,00		
3.30 . 05	Program Pengembangan Ekspor	0,00	0,00	0,00	0,00	0,00	0,00	0,00
		0,00	0,00	0,00	0,00	0,00		

KODE	URAIAN URUSAN, ORGANISASI, PROGRAM DAN KEGIATAN	ANGGARAN					BERTAMBAH / (BERKURANG)	
		REALISASI						
		JENIS BELANJA				JUMLAH	(Rp)	(%)
		OPERASI	MODAL	TAK TERDUGA	TRANSFER			
1	2	3	4	5	6	7 = 3 + 4 + 5 + 6	8	9
3.30 . 05 . 2.01	<b>Penyelenggaraan Promosi Dagang melalui Pameran Dagang dan Misi Dagang bagi Produk Ekspor Unggulan yang terdapat pada 1 (satu) Daerah Kabupaten/Kota</b>	0,00	0,00	0,00	0,00	0,00	0,00	
		0,00	0,00	0,00	0,00	0,00		
3.30 . 05 . 2.01 . 01	Pembinaan dan Pengembangan Usaha Produk Ekspor Unggulan Kabupaten/Kota	0,00	0,00	0,00	0,00	0,00	0,00	0,00
		0,00	0,00	0,00	0,00	0,00		
3.30 . 06	<b>Program Standardisasi Dan Perlindungan Konsumen</b>	92.022.125,00	5.625.000,00	0,00	0,00	97.647.125,00	(603.755,00)	99,38
		91.418.370,00	5.625.000,00	0,00	0,00	97.043.370,00		
3.30 . 06 . 2.01	<b>Pelaksanaan Metrologi Legal berupa, Tera, Tera Ulang, dan Pengawasan</b>	92.022.125,00	5.625.000,00	0,00	0,00	97.647.125,00	(603.755,00)	
		91.418.370,00	5.625.000,00	0,00	0,00	97.043.370,00		
3.30 . 06 . 2.01 . 01	Pelaksanaan Metrologi Legal berupa, Tera, Tera Ulang	92.022.125,00	5.625.000,00	0,00	0,00	97.647.125,00	(603.755,00)	99,38
		91.418.370,00	5.625.000,00	0,00	0,00	97.043.370,00		
3 . 31	<b>Perdagangan</b>	435.860.012,00	23.231.000,00	0,00	0,00	459.091.012,00	(4.885.762,00)	98,94
		430.974.250,00	23.231.000,00	0,00	0,00	454.205.250,00		
3-30.3-31.3-29.01	<b>Dinas Perdagangan</b>	435.860.012,00	23.231.000,00	0,00	0,00	459.091.012,00	(4.885.762,00)	98,94
		430.974.250,00	23.231.000,00	0,00	0,00	454.205.250,00		
3-30.3-31.3-29.01 . 1	<b>Dinas Perdagangan</b>	435.860.012,00	23.231.000,00	0,00	0,00	459.091.012,00	(4.885.762,00)	98,94
		430.974.250,00	23.231.000,00	0,00	0,00	454.205.250,00		
3.31 . 02	<b>Program Perencanaan Dan Pembangunan Industri</b>	345.982.092,00	0,00	0,00	0,00	345.982.092,00	(4.072.442,00)	98,82
		341.909.650,00	0,00	0,00	0,00	341.909.650,00		
3.31 . 02 . 2.01	<b>Penyusunan, Penerapan dan Evaluasi Rencana Pembangunan Industri Kabupaten/Kota</b>	345.982.092,00	0,00	0,00	0,00	345.982.092,00	(4.072.442,00)	
		341.909.650,00	0,00	0,00	0,00	341.909.650,00		
3.31 . 02 . 2.01 . 04	Koordinasi, Sinkronisasi, dan Pelaksanaan Pembangunan Sarana dan Prasarana Industri	59.500.000,00	0,00	0,00	0,00	59.500.000,00	(265.000,00)	99,55
		59.235.000,00	0,00	0,00	0,00	59.235.000,00		
3.31 . 02 . 2.01 . 05	Koordinasi, Sinkronisasi, dan Pelaksanaan Pemberdayaan Industri dan Peran Serta Masyarakat	286.482.092,00	0,00	0,00	0,00	286.482.092,00	(3.807.442,00)	98,67
		282.674.650,00	0,00	0,00	0,00	282.674.650,00		
3.31 . 04	<b>Program Pengelolaan Sistem Informasi Industri Nasional</b>	89.877.920,00	23.231.000,00	0,00	0,00	113.108.920,00	(813.320,00)	99,28
		89.064.600,00	23.231.000,00	0,00	0,00	112.295.600,00		

KODE	URAIAN URUSAN, ORGANISASI, PROGRAM DAN KEGIATAN	ANGGARAN					BERTAMBAH / (BERKURANG)	
		REALISASI						
		JENIS BELANJA				JUMLAH	(Rp)	(%)
		OPERASI	MODAL	TAK TERDUGA	TRANSFER			
1	2	3	4	5	6	7 = 3 + 4 + 5 + 6	8	9
3.31 . 04 . 2.01	<b>Penyediaan Informasi Industri untuk Informasi Industri untuk IUI, IPUI, IUKI dan IPKI Kewenangan Kabupaten/Kota</b>	89.877.920,00	23.231.000,00	0,00	0,00	113.108.920,00	(813.320,00)	
		89.064.600,00	23.231.000,00	0,00	0,00	112.295.600,00		
3.31 . 04 . 2.01 . 01	Fasilitasi Pengumpulan, Pengolahan dan Analisis Data Industri, Data Kawasan Industri serta Data Lain Lingkup Kabupaten/Kota melalui Sistem Informasi Industri Nasional (SIINas)	47.877.920,00	23.231.000,00	0,00	0,00	71.108.920,00	(490.520,00)	99,31
		47.387.400,00	23.231.000,00	0,00	0,00	70.618.400,00		
3.31 . 04 . 2.01 . 02	Diseminasi dan Publikasi Data Informasi dan Analisa Industri Kabupaten/Kota melalui SIINas	42.000.000,00	0,00	0,00	0,00	42.000.000,00	(322.800,00)	99,23
		41.677.200,00	0,00	0,00	0,00	41.677.200,00		
3 . 32	<b>Transmigrasi</b>	3.479.801.934,00	4.633.491.500,00	0,00	0,00	8.113.293.434,00	(298.898.865,00)	96,32
		3.425.202.361,00	4.389.192.208,00	0,00	0,00	7.814.394.569,00		
3-32.2-07.0-00.02	<b>Dinas Transmigrasi dan Tenaga Kerja</b>	3.479.801.934,00	4.633.491.500,00	0,00	0,00	8.113.293.434,00	(298.898.865,00)	96,32
		3.425.202.361,00	4.389.192.208,00	0,00	0,00	7.814.394.569,00		
3-32.2-07.0-00.02 . 1	<b>Dinas Transmigrasi dan Tenaga Kerja</b>	3.479.801.934,00	4.633.491.500,00	0,00	0,00	8.113.293.434,00	(298.898.865,00)	96,32
		3.425.202.361,00	4.389.192.208,00	0,00	0,00	7.814.394.569,00		
3.32 . 01	<b>Program Penunjang Urusan Pemerintahan Daerah Kabupaten/Kota</b>	3.240.801.934,00	33.491.500,00	0,00	0,00	3.274.293.434,00	(52.173.573,00)	98,41
		3.188.628.361,00	33.491.500,00	0,00	0,00	3.222.119.861,00		
3.32 . 01 . 2.01	<b>Perencanaan, Penganggaran, dan Evaluasi Kinerja Perangkat Daerah</b>	3.500.000,00	0,00	0,00	0,00	3.500.000,00	0,00	
		3.500.000,00	0,00	0,00	0,00	3.500.000,00		
3.32 . 01 . 2.01 . 07	Evaluasi Kinerja Perangkat Daerah	3.500.000,00	0,00	0,00	0,00	3.500.000,00	0,00	100,00
		3.500.000,00	0,00	0,00	0,00	3.500.000,00		
3.32 . 01 . 2.02	<b>Administrasi Keuangan Perangkat Daerah</b>	2.485.773.434,00	0,00	0,00	0,00	2.485.773.434,00	(965.399,00)	
		2.484.808.035,00	0,00	0,00	0,00	2.484.808.035,00		
3.32 . 01 . 2.02 . 01	Penyediaan Gaji dan Tunjangan ASN	2.485.773.434,00	0,00	0,00	0,00	2.485.773.434,00	(965.399,00)	99,96
		2.484.808.035,00	0,00	0,00	0,00	2.484.808.035,00		
3.32 . 01 . 2.05	<b>Administrasi Kepegawaian Perangkat Daerah</b>	17.850.000,00	0,00	0,00	0,00	17.850.000,00	0,00	
		17.850.000,00	0,00	0,00	0,00	17.850.000,00		

KODE	URAIAN URUSAN, ORGANISASI, PROGRAM DAN KEGIATAN	ANGGARAN					BERTAMBAH / (BERKURANG)	
		REALISASI						
		JENIS BELANJA				JUMLAH	(Rp)	(%)
		OPERASI	MODAL	TAK TERDUGA	TRANSFER			
1	2	3	4	5	6	7 = 3 + 4 + 5 + 6	8	9
3.32 . 01 . 2.05 . 02	Pengadaan Pakaian Dinas Beserta Atribut Kelengkapannya	17.850.000,00	0,00	0,00	0,00	17.850.000,00	0,00	100,00
		17.850.000,00	0,00	0,00	0,00	17.850.000,00		
3.32 . 01 . 2.06	Administrasi Umum Perangkat Daerah	651.208.500,00	0,00	0,00	0,00	651.208.500,00	(51.197.924,00)	
		600.010.576,00	0,00	0,00	0,00	600.010.576,00		
3.32 . 01 . 2.06 . 01	Penyediaan Komponen Instalasi Listrik/Penerangan Bangunan Kantor	80.660.000,00	0,00	0,00	0,00	80.660.000,00	(15.822.924,00)	80,38
		64.837.076,00	0,00	0,00	0,00	64.837.076,00		
3.32 . 01 . 2.06 . 02	Penyediaan Peralatan dan Perlengkapan Kantor	37.425.500,00	0,00	0,00	0,00	37.425.500,00	0,00	100,00
		37.425.500,00	0,00	0,00	0,00	37.425.500,00		
3.32 . 01 . 2.06 . 03	Penyediaan Peralatan Rumah Tangga	12.895.000,00	0,00	0,00	0,00	12.895.000,00	0,00	100,00
		12.895.000,00	0,00	0,00	0,00	12.895.000,00		
3.32 . 01 . 2.06 . 04	Penyediaan Bahan Logistik Kantor	391.310.000,00	0,00	0,00	0,00	391.310.000,00	(25.037.000,00)	93,60
		366.273.000,00	0,00	0,00	0,00	366.273.000,00		
3.32 . 01 . 2.06 . 05	Penyediaan Barang Cetakan dan Penggandaan	20.878.000,00	0,00	0,00	0,00	20.878.000,00	0,00	100,00
		20.878.000,00	0,00	0,00	0,00	20.878.000,00		
3.32 . 01 . 2.06 . 09	Penyelenggaraan Rapat Koordinasi dan Konsultasi SKPD	108.040.000,00	0,00	0,00	0,00	108.040.000,00	(10.338.000,00)	90,43
		97.702.000,00	0,00	0,00	0,00	97.702.000,00		
3.32 . 01 . 2.07	Pengadaan Barang Milik Daerah Penunjang Urusan Pemerintah Daerah	0,00	33.491.500,00	0,00	0,00	33.491.500,00	0,00	
		0,00	33.491.500,00	0,00	0,00	33.491.500,00		
3.32 . 01 . 2.07 . 05	Pengadaan Mebel	0,00	15.000.000,00	0,00	0,00	15.000.000,00	0,00	100,00
		0,00	15.000.000,00	0,00	0,00	15.000.000,00		
3.32 . 01 . 2.07 . 06	Pengadaan Peralatan dan Mesin Lainnya	0,00	5.491.500,00	0,00	0,00	5.491.500,00	0,00	100,00
		0,00	5.491.500,00	0,00	0,00	5.491.500,00		
3.32 . 01 . 2.07 . 10	Pengadaan Sarana dan Prasarana Gedung Kantor atau Bangunan Lainnya	0,00	0,00	0,00	0,00	0,00	0,00	0,00
		0,00	0,00	0,00	0,00	0,00		
3.32 . 01 . 2.07 . 11	Pengadaan Sarana dan Prasarana Pendukung Gedung Kantor atau Bangunan Lainnya	0,00	13.000.000,00	0,00	0,00	13.000.000,00	0,00	100,00
		0,00	13.000.000,00	0,00	0,00	13.000.000,00		

KODE	URAIAN URUSAN, ORGANISASI, PROGRAM DAN KEGIATAN	ANGGARAN					BERTAMBAH / (BERKURANG)	
		REALISASI						
		JENIS BELANJA				JUMLAH	(Rp)	(%)
		OPERASI	MODAL	TAK TERDUGA	TRANSFER			
1	2	3	4	5	6	7 = 3 + 4 + 5 + 6	8	9
3.32 . 01 . 2.08	Penyediaan Jasa Penunjang Urusan Pemerintahan Daerah	6.940.000,00	0,00	0,00	0,00	6.940.000,00	0,00	
		6.940.000,00	0,00	0,00	0,00	6.940.000,00		
3.32 . 01 . 2.08 . 03	Penyediaan Jasa Peralatan dan Perlengkapan Kantor	6.940.000,00	0,00	0,00	0,00	6.940.000,00	0,00	100,00
		6.940.000,00	0,00	0,00	0,00	6.940.000,00		
3.32 . 01 . 2.09	Pemeliharaan Barang Milik Daerah Penunjang Urusan Pemerintahan Daerah	75.530.000,00	0,00	0,00	0,00	75.530.000,00	(10.250,00)	
		75.519.750,00	0,00	0,00	0,00	75.519.750,00		
3.32 . 01 . 2.09 . 01	Penyediaan Jasa Pemeliharaan, Biaya Pemeliharaan, dan Pajak Kendaraan Perorangan Dinas atau Kendaraan Dinas Jabatan	7.750.000,00	0,00	0,00	0,00	7.750.000,00	(2.900,00)	99,96
		7.747.100,00	0,00	0,00	0,00	7.747.100,00		
3.32 . 01 . 2.09 . 02	Penyediaan Jasa Pemeliharaan, Biaya Pemeliharaan, Pajak dan Perizinan Kendaraan Dinas Operasional atau Lapangan	34.620.000,00	0,00	0,00	0,00	34.620.000,00	(7.350,00)	99,98
		34.612.650,00	0,00	0,00	0,00	34.612.650,00		
3.32 . 01 . 2.09 . 06	Pemeliharaan Peralatan dan Mesin Lainnya	10.500.000,00	0,00	0,00	0,00	10.500.000,00	0,00	100,00
		10.500.000,00	0,00	0,00	0,00	10.500.000,00		
3.32 . 01 . 2.09 . 09	Pemeliharaan/Rehabilitasi Gedung Kantor dan Bangunan Lainnya	17.660.000,00	0,00	0,00	0,00	17.660.000,00	0,00	100,00
		17.660.000,00	0,00	0,00	0,00	17.660.000,00		
3.32 . 01 . 2.09 . 10	Pemeliharaan/Rehabilitasi Sarana dan Prasarana Gedung Kantor atau Bangunan Lainnya	5.000.000,00	0,00	0,00	0,00	5.000.000,00	0,00	100,00
		5.000.000,00	0,00	0,00	0,00	5.000.000,00		
3.32 . 01 . 2.09 . 11	Pemeliharaan/Rehabilitasi Sarana dan Prasarana Pendukung Gedung Kantor atau Bangunan Lainnya	0,00	0,00	0,00	0,00	0,00	0,00	0,00
		0,00	0,00	0,00	0,00	0,00		
3.32 . 04	Program Pengembangan Kawasan Transmigrasi	239.000.000,00	4.600.000.000,00	0,00	0,00	4.839.000.000,00	(246.725.292,00)	94,90
		236.574.000,00	4.355.700.708,00	0,00	0,00	4.592.274.708,00		
3.32 . 04 . 2.01	Pengembangan Satuan Permukiman pada Tahap Kemandirian	239.000.000,00	4.600.000.000,00	0,00	0,00	4.839.000.000,00	(246.725.292,00)	
		236.574.000,00	4.355.700.708,00	0,00	0,00	4.592.274.708,00		
3.32 . 04 . 2.01 . 02	Penguatan Infrastruktur Sosial, Ekonomi dan Kelembagaan dalam rangka Kemandirian Satuan Pemukiman	239.000.000,00	4.600.000.000,00	0,00	0,00	4.839.000.000,00	(246.725.292,00)	94,90
		236.574.000,00	4.355.700.708,00	0,00	0,00	4.592.274.708,00		

KODE	URAIAN URUSAN, ORGANISASI, PROGRAM DAN KEGIATAN	ANGGARAN					BERTAMBAH / (BERKURANG)	
		REALISASI						
		JENIS BELANJA				JUMLAH	(Rp)	(%)
		OPERASI	MODAL	TAK TERDUGA	TRANSFER			
1	2	3	4	5	6	7 = 3 + 4 + 5 + 6	8	9
4	UNSUR KEKHUSUSAN	47.933.343.766,51	4.346.140.365,00	0,00	0,00	52.279.484.131,51	(2.477.460.355,01)	95,26
		45.473.608.276,50	4.328.415.500,00	0,00	0,00	49.802.023.776,50		
4 . 1	Kekhususan Aceh	29.165.465.553,51	3.601.205.365,00	0,00	0,00	32.766.670.918,51	(827.865.571,01)	97,47
		28.350.462.447,50	3.588.342.900,00	0,00	0,00	31.938.805.347,50		
9-01.0-00.0-00.02	Dinas Syariat Islam	28.282.971.313,51	3.593.746.900,00	0,00	0,00	31.876.718.213,51	(801.186.683,01)	97,49
		27.494.638.630,50	3.580.892.900,00	0,00	0,00	31.075.531.530,50		
9-01.0-00.0-00.02 . 1	Dinas Syariat Islam	28.282.971.313,51	3.593.746.900,00	0,00	0,00	31.876.718.213,51	(801.186.683,01)	97,49
		27.494.638.630,50	3.580.892.900,00	0,00	0,00	31.075.531.530,50		
4.01 . 01	Program Penunjang Urusan Pemerintahan Daerah Kabupaten/Kota	25.323.179.765,51	3.512.944.500,00	0,00	0,00	28.836.124.265,51	(654.299.545,01)	97,73
		24.681.589.420,50	3.500.235.300,00	0,00	0,00	28.181.824.720,50		
4.01 . 01 . 2.02	Administrasi Keuangan Perangkat Daerah	8.903.771.165,51	0,00	0,00	0,00	8.903.771.165,51	(422.067.248,51)	
		8.481.703.917,00	0,00	0,00	0,00	8.481.703.917,00		
4.01 . 01 . 2.02 . 01	Penyediaan Gaji dan Tunjangan ASN	1.530.280.080,00	0,00	0,00	0,00	1.530.280.080,00	(4.293.567,00)	99,72
		1.525.986.513,00	0,00	0,00	0,00	1.525.986.513,00		
4.01 . 01 . 2.02 . 01	Penyediaan Gaji dan Tunjangan ASN	7.147.911.085,51	0,00	0,00	0,00	7.147.911.085,51	(392.830.681,51)	94,50
		6.755.080.404,00	0,00	0,00	0,00	6.755.080.404,00		
4.01 . 01 . 2.02 . 05	Koordinasi dan Penyusunan Laporan Keuangan Akhir Tahun SKPD	55.280.000,00	0,00	0,00	0,00	55.280.000,00	(32.000,00)	99,94
		55.248.000,00	0,00	0,00	0,00	55.248.000,00		
4.01 . 01 . 2.02 . 07	Koordinasi dan Penyusunan Laporan Keuangan Bulanan/Triwulanan/Semesteran SKPD	170.300.000,00	0,00	0,00	0,00	170.300.000,00	(24.911.000,00)	85,37
		145.389.000,00	0,00	0,00	0,00	145.389.000,00		
4.01 . 01 . 2.03	Administrasi Barang Milik Daerah pada Perangkat Daerah	129.920.000,00	0,00	0,00	0,00	129.920.000,00	(103.300,00)	
		129.816.700,00	0,00	0,00	0,00	129.816.700,00		
4.01 . 01 . 2.03 . 04	Pembinaan, Pengawasan, dan Pengendalian Barang Milik Daerah pada SKPD	129.920.000,00	0,00	0,00	0,00	129.920.000,00	(103.300,00)	99,92
		129.816.700,00	0,00	0,00	0,00	129.816.700,00		
4.01 . 01 . 2.05	Administrasi Kepegawaian Perangkat Daerah	56.000.000,00	0,00	0,00	0,00	56.000.000,00	(2.000.000,00)	
		54.000.000,00	0,00	0,00	0,00	54.000.000,00		
4.01 . 01 . 2.05 . 02	Pengadaan Pakaian Dinas Beserta Atribut Kelengkapannya	0,00	0,00	0,00	0,00	0,00	0,00	0,00
		0,00	0,00	0,00	0,00	0,00		

KODE	URAIAN URUSAN, ORGANISASI, PROGRAM DAN KEGIATAN	ANGGARAN					BERTAMBAH / (BERKURANG)	
		REALISASI						
		JENIS BELANJA				JUMLAH	(Rp)	(%)
		OPERASI	MODAL	TAK TERDUGA	TRANSFER			
1	2	3	4	5	6	7 = 3 + 4 + 5 + 6	8	9
4.01 . 01 . 2.05 . 09	Pendidikan dan Pelatihan Pegawai Berdasarkan Tugas dan Fungsi	56.000.000,00	0,00	0,00	0,00	56.000.000,00	(2.000.000,00)	96,43
		54.000.000,00	0,00	0,00	0,00	54.000.000,00		
4.01 . 01 . 2.06	Administrasi Umum Perangkat Daerah	9.192.858.000,00	237.381.500,00	0,00	0,00	9.430.239.500,00	(90.872.062,50)	
		9.102.244.437,50	237.123.000,00	0,00	0,00	9.339.367.437,50		
4.01 . 01 . 2.06 . 02	Penyediaan Peralatan dan Perlengkapan Kantor	9.192.858.000,00	0,00	0,00	0,00	9.192.858.000,00	(90.613.562,50)	99,01
		9.102.244.437,50	0,00	0,00	0,00	9.102.244.437,50		
4.01 . 01 . 2.06 . 03	Penyediaan Peralatan Rumah Tangga	0,00	237.381.500,00	0,00	0,00	237.381.500,00	(258.500,00)	99,89
		0,00	237.123.000,00	0,00	0,00	237.123.000,00		
4.01 . 01 . 2.07	Pengadaan Barang Milik Daerah Penunjang Urusan Pemerintah Daerah	449.019.000,00	2.907.263.000,00	0,00	0,00	3.356.282.000,00	(11.408.000,00)	
		448.723.000,00	2.896.151.000,00	0,00	0,00	3.344.874.000,00		
4.01 . 01 . 2.07 . 01	Pengadaan Kendaraan Perorangan Dinas atau Kendaraan Dinas Jabatan	0,00	2.315.000.000,00	0,00	0,00	2.315.000.000,00	(10.300.000,00)	99,56
		0,00	2.304.700.000,00	0,00	0,00	2.304.700.000,00		
4.01 . 01 . 2.07 . 06	Pengadaan Peralatan dan Mesin Lainnya	0,00	98.940.000,00	0,00	0,00	98.940.000,00	(12.000,00)	99,99
		0,00	98.928.000,00	0,00	0,00	98.928.000,00		
4.01 . 01 . 2.07 . 10	Pengadaan Sarana dan Prasarana Gedung Kantor atau Bangunan Lainnya	117.519.000,00	63.323.000,00	0,00	0,00	180.842.000,00	(33.000,00)	99,98
		117.509.000,00	63.300.000,00	0,00	0,00	180.809.000,00		
4.01 . 01 . 2.07 . 11	Pengadaan Sarana dan Prasarana Pendukung Gedung Kantor atau Bangunan Lainnya	331.500.000,00	430.000.000,00	0,00	0,00	761.500.000,00	(1.063.000,00)	99,86
		331.214.000,00	429.223.000,00	0,00	0,00	760.437.000,00		
4.01 . 01 . 2.08	Penyediaan Jasa Penunjang Urusan Pemerintahan Daerah	2.787.000.000,00	0,00	0,00	0,00	2.787.000.000,00	(15.613.326,00)	
		2.771.386.674,00	0,00	0,00	0,00	2.771.386.674,00		
4.01 . 01 . 2.08 . 01	Penyediaan Jasa Surat Menyurat	155.400.000,00	0,00	0,00	0,00	155.400.000,00	(640.000,00)	99,59
		154.760.000,00	0,00	0,00	0,00	154.760.000,00		
4.01 . 01 . 2.08 . 02	Penyediaan Jasa Komunikasi, Sumber Daya Air dan Listrik	328.000.000,00	0,00	0,00	0,00	328.000.000,00	(2.973.326,00)	99,09
		325.026.674,00	0,00	0,00	0,00	325.026.674,00		
4.01 . 01 . 2.08 . 04	Penyediaan Jasa Pelayanan Umum Kantor	2.303.600.000,00	0,00	0,00	0,00	2.303.600.000,00	(12.000.000,00)	99,48
		2.291.600.000,00	0,00	0,00	0,00	2.291.600.000,00		

KODE	URAIAN URUSAN, ORGANISASI, PROGRAM DAN KEGIATAN	ANGGARAN					BERTAMBAH / (BERKURANG)	
		REALISASI						
		JENIS BELANJA				JUMLAH	(Rp)	(%)
		OPERASI	MODAL	TAK TERDUGA	TRANSFER			
1	2	3	4	5	6	7 = 3 + 4 + 5 + 6	8	9
4.01 . 01 . 2.09	Pemeliharaan Barang Milik Daerah Penunjang Urusan Pemerintahan Daerah	1.555.786.000,00	200.000.000,00	0,00	0,00	1.755.786.000,00	(54.143.600,00)	
		1.502.581.100,00	199.061.300,00	0,00	0,00	1.701.642.400,00		
4.01 . 01 . 2.09 . 01	Penyediaan Jasa Pemeliharaan, Biaya Pemeliharaan, dan Pajak Kendaraan Perorangan Dinas atau Kendaraan Dinas Jabatan	725.930.000,00	0,00	0,00	0,00	725.930.000,00	(1.475.000,00)	99,80
		724.455.000,00	0,00	0,00	0,00	724.455.000,00		
4.01 . 01 . 2.09 . 02	Penyediaan Jasa Pemeliharaan, Biaya Pemeliharaan, Pajak dan Perizinan Kendaraan Dinas Operasional atau Lapangan	126.616.000,00	0,00	0,00	0,00	126.616.000,00	(36.403.900,00)	71,25
		90.212.100,00	0,00	0,00	0,00	90.212.100,00		
4.01 . 01 . 2.09 . 09	Pemeliharaan/Rehabilitasi Gedung Kantor dan Bangunan Lainnya	703.240.000,00	200.000.000,00	0,00	0,00	903.240.000,00	(16.264.700,00)	98,20
		687.914.000,00	199.061.300,00	0,00	0,00	886.975.300,00		
4.01 . 01 . 2.11	Administrasi Keuangan dan Operasional Kepala Daerah dan Wakil Kepala Daerah	90.000.000,00	0,00	0,00	0,00	90.000.000,00	0,00	
		90.000.000,00	0,00	0,00	0,00	90.000.000,00		
4.01 . 01 . 2.11 . 02	Penyediaan Pakaian Dinas dan Atribut Kelengkapan Kepala Daerah dan Wakil Kepala Daerah	90.000.000,00	0,00	0,00	0,00	90.000.000,00	0,00	100,00
		90.000.000,00	0,00	0,00	0,00	90.000.000,00		
4.01 . 01 . 2.12	Fasilitas Kerumahtanggaan Sekretariat Daerah	688.000.000,00	0,00	0,00	0,00	688.000.000,00	(16.200.000,00)	
		671.800.000,00	0,00	0,00	0,00	671.800.000,00		
4.01 . 01 . 2.12 . 01	Penyediaan Kebutuhan Rumah Tangga Kepala Daerah	688.000.000,00	0,00	0,00	0,00	688.000.000,00	(16.200.000,00)	97,65
		671.800.000,00	0,00	0,00	0,00	671.800.000,00		
4.01 . 01 . 2.13	Penataan Organisasi	600.225.600,00	0,00	0,00	0,00	600.225.600,00	(29.938.300,00)	
		570.287.300,00	0,00	0,00	0,00	570.287.300,00		
4.01 . 01 . 2.13 . 01	Pengelolaan Kelembagaan dan Analisis Jabatan	260.625.000,00	0,00	0,00	0,00	260.625.000,00	(24.779.800,00)	90,49
		235.845.200,00	0,00	0,00	0,00	235.845.200,00		
4.01 . 01 . 2.13 . 02	Fasilitasi Pelayanan Publik dan Tata Laksana	116.265.400,00	0,00	0,00	0,00	116.265.400,00	(3.883.300,00)	96,66
		112.382.100,00	0,00	0,00	0,00	112.382.100,00		
4.01 . 01 . 2.13 . 03	Peningkatan Kinerja dan Reformasi Birokrasi	142.935.200,00	0,00	0,00	0,00	142.935.200,00	(682.200,00)	99,52
		142.253.000,00	0,00	0,00	0,00	142.253.000,00		
4.01 . 01 . 2.13 . 05	Koordinasi dan Penyusunan Laporan Kinerja Pemerintah Daerah	80.400.000,00	0,00	0,00	0,00	80.400.000,00	(593.000,00)	99,26
		79.807.000,00	0,00	0,00	0,00	79.807.000,00		



KODE	URAIAN URUSAN, ORGANISASI, PROGRAM DAN KEGIATAN	ANGGARAN					BERTAMBAH / (BERKURANG)	
		REALISASI						
		JENIS BELANJA				JUMLAH	(Rp)	(%)
		OPERASI	MODAL	TAK TERDUGA	TRANSFER			
1	2	3	4	5	6	7 = 3 + 4 + 5 + 6	8	9
4.01 . 01 . 2.14	Pelaksanaan Protokol dan Komunikasi Pimpinan	870.600.000,00	168.300.000,00	0,00	0,00	1.038.900.000,00	(11.953.708,00)	
		859.046.292,00	167.900.000,00	0,00	0,00	1.026.946.292,00		
4.01 . 01 . 2.14 . 01	Fasilitasi Keprotokolan	358.800.000,00	30.000.000,00	0,00	0,00	388.800.000,00	(4.430.708,00)	98,86
		354.469.292,00	29.900.000,00	0,00	0,00	384.369.292,00		
4.01 . 01 . 2.14 . 02	Fasilitasi Komunikasi Pimpinan	259.800.000,00	20.000.000,00	0,00	0,00	279.800.000,00	(10.000,00)	100,00
		259.790.000,00	20.000.000,00	0,00	0,00	279.790.000,00		
4.01 . 01 . 2.14 . 03	Pendokumentasian Tugas Pimpinan	252.000.000,00	118.300.000,00	0,00	0,00	370.300.000,00	(7.513.000,00)	97,97
		244.787.000,00	118.000.000,00	0,00	0,00	362.787.000,00		
4.01 . 02	Program Pemerintahan Dan Kesejahteraan Rakyat	1.840.594.260,00	33.167.300,00	0,00	0,00	1.873.761.560,00	(120.323.000,00)	93,58
		1.720.416.060,00	33.022.500,00	0,00	0,00	1.753.438.560,00		
4.01 . 02 . 2.01	Administrasi Tata Pemerintahan	667.145.260,00	0,00	0,00	0,00	667.145.260,00	(60.437.200,00)	
		606.708.060,00	0,00	0,00	0,00	606.708.060,00		
4.01 . 02 . 2.01 . 01	Penataan Administrasi Pemerintahan	169.513.600,00	0,00	0,00	0,00	169.513.600,00	(2.034.000,00)	98,80
		167.479.600,00	0,00	0,00	0,00	167.479.600,00		
4.01 . 02 . 2.01 . 02	Pengelolaan Administrasi Kewilayahan	217.212.000,00	0,00	0,00	0,00	217.212.000,00	(12.613.200,00)	94,19
		204.598.800,00	0,00	0,00	0,00	204.598.800,00		
4.01 . 02 . 2.01 . 03	Fasilitasi Pelaksanaan Otonomi Daerah	280.419.660,00	0,00	0,00	0,00	280.419.660,00	(45.790.000,00)	83,67
		234.629.660,00	0,00	0,00	0,00	234.629.660,00		
4.01 . 02 . 2.02	Pelaksanaan Kebijakan Kesejahteraan Rakyat	690.475.000,00	33.167.300,00	0,00	0,00	723.642.300,00	(42.030.000,00)	
		648.589.800,00	33.022.500,00	0,00	0,00	681.612.300,00		
4.01 . 02 . 2.02 . 01	Fasilitasi Pengelolaan Bina Mental Spiritual	220.012.000,00	0,00	0,00	0,00	220.012.000,00	(13.272.700,00)	93,97
		206.739.300,00	0,00	0,00	0,00	206.739.300,00		
4.01 . 02 . 2.02 . 02	Pelaksanaan Kebijakan, Evaluasi, dan Capaian Kinerja terkait Kesejahteraan Sosial	355.503.000,00	33.167.300,00	0,00	0,00	388.670.300,00	(21.037.300,00)	94,59
		334.610.500,00	33.022.500,00	0,00	0,00	367.633.000,00		
4.01 . 02 . 2.02 . 03	Pelaksanaan Kebijakan, Evaluasi, dan Capaian Kinerja terkait Kesejahteraan Masyarakat	114.960.000,00	0,00	0,00	0,00	114.960.000,00	(7.720.000,00)	93,28
		107.240.000,00	0,00	0,00	0,00	107.240.000,00		

KODE	URAIAN URUSAN, ORGANISASI, PROGRAM DAN KEGIATAN	ANGGARAN					BERTAMBAH / (BERKURANG)	
		REALISASI						
		JENIS BELANJA				JUMLAH	(Rp)	(%)
		OPERASI	MODAL	TAK TERDUGA	TRANSFER			
1	2	3	4	5	6	7 = 3 + 4 + 5 + 6	8	9
4.01 . 02 . 2.03	Fasilitasi dan Koordinasi Hukum	382.974.000,00	0,00	0,00	0,00	382.974.000,00	(16.934.300,00)	
		366.039.700,00	0,00	0,00	0,00	366.039.700,00		
4.01 . 02 . 2.03 . 01	Fasilitasi Penyusunan Produk Hukum Daerah	149.160.000,00	0,00	0,00	0,00	149.160.000,00	(6.230.200,00)	95,82
		142.929.800,00	0,00	0,00	0,00	142.929.800,00		
4.01 . 02 . 2.03 . 02	Fasilitasi Bantuan Hukum	151.478.000,00	0,00	0,00	0,00	151.478.000,00	(7.265.700,00)	95,20
		144.212.300,00	0,00	0,00	0,00	144.212.300,00		
4.01 . 02 . 2.03 . 03	Pendokumentasian Produk Hukum dan Pengelolaan Informasi Hukum	82.336.000,00	0,00	0,00	0,00	82.336.000,00	(3.438.400,00)	95,82
		78.897.600,00	0,00	0,00	0,00	78.897.600,00		
4.01 . 02 . 2.04	Fasilitasi Kerjasama Daerah	100.000.000,00	0,00	0,00	0,00	100.000.000,00	(921.500,00)	
		99.078.500,00	0,00	0,00	0,00	99.078.500,00		
4.01 . 02 . 2.04 . 03	Evaluasi Pelaksanaan Kerja Sama	100.000.000,00	0,00	0,00	0,00	100.000.000,00	(921.500,00)	99,08
		99.078.500,00	0,00	0,00	0,00	99.078.500,00		
4.01 . 03	Program Perekonomian Dan Pembangunan	1.119.197.288,00	47.635.100,00	0,00	0,00	1.166.832.388,00	(26.564.138,00)	97,72
		1.092.633.150,00	47.635.100,00	0,00	0,00	1.140.268.250,00		
4.01 . 03 . 2.01	Pelaksanaan Kebijakan Perekonomian	190.292.573,00	3.000.000,00	0,00	0,00	193.292.573,00	(13.924.323,00)	
		176.368.250,00	3.000.000,00	0,00	0,00	179.368.250,00		
4.01 . 03 . 2.01 . 01	Koordinasi, Sinkronisasi, Monitoring dan Evaluasi Kebijakan Pengelolaan BUMD dan BLUD	116.716.223,00	3.000.000,00	0,00	0,00	119.716.223,00	(120.223,00)	99,90
		116.596.000,00	3.000.000,00	0,00	0,00	119.596.000,00		
4.01 . 03 . 2.01 . 02	Pengendalian dan Distribusi Perekonomian	73.576.350,00	0,00	0,00	0,00	73.576.350,00	(13.804.100,00)	81,24
		59.772.250,00	0,00	0,00	0,00	59.772.250,00		
4.01 . 03 . 2.02	Pelaksanaan Administrasi Pembangunan	299.960.415,00	39.635.100,00	0,00	0,00	339.595.515,00	(12.635.515,00)	
		287.324.900,00	39.635.100,00	0,00	0,00	326.960.000,00		
4.01 . 03 . 2.02 . 01	Fasilitasi Penyusunan Program Pembangunan	86.903.000,00	0,00	0,00	0,00	86.903.000,00	(2.370.000,00)	97,27
		84.533.000,00	0,00	0,00	0,00	84.533.000,00		
4.01 . 03 . 2.02 . 02	Pengendalian dan Evaluasi Program Pembangunan	158.514.800,00	0,00	0,00	0,00	158.514.800,00	(9.949.900,00)	93,72
		148.564.900,00	0,00	0,00	0,00	148.564.900,00		

KODE	URAIAN URUSAN, ORGANISASI, PROGRAM DAN KEGIATAN	ANGGARAN					BERTAMBAH / (BERKURANG)	
		REALISASI						
		JENIS BELANJA				JUMLAH	(Rp)	(%)
		OPERASI	MODAL	TAK TERDUGA	TRANSFER			
1	2	3	4	5	6	7 = 3 + 4 + 5 + 6	8	9
4.01 . 03 . 2.02 . 03	Pengelolaan Evaluasi dan Pelaporan Pelaksanaan Pembangunan	54.542.615,00	39.635.100,00	0,00	0,00	94.177.715,00	(315.615,00)	99,66
		54.227.000,00	39.635.100,00	0,00	0,00	93.862.100,00		
4.01 . 03 . 2.03	Pengelolaan Pengadaan Barang dan Jasa	628.944.300,00	5.000.000,00	0,00	0,00	633.944.300,00	(4.300,00)	
		628.940.000,00	5.000.000,00	0,00	0,00	633.940.000,00		
4.01 . 03 . 2.03 . 01	Pengelolaan Pengadaan Barang dan Jasa	54.000.000,00	0,00	0,00	0,00	54.000.000,00	0,00	100,00
		54.000.000,00	0,00	0,00	0,00	54.000.000,00		
4.01 . 03 . 2.03 . 01	Pengelolaan Pengadaan Barang dan Jasa	248.000.000,00	5.000.000,00	0,00	0,00	253.000.000,00	(100,00)	100,00
		247.999.900,00	5.000.000,00	0,00	0,00	252.999.900,00		
4.01 . 03 . 2.03 . 02	Pengelolaan Layanan Pengadaan secara Elektronik	326.944.300,00	0,00	0,00	0,00	326.944.300,00	(4.200,00)	100,00
		326.940.100,00	0,00	0,00	0,00	326.940.100,00		
4-01.0-00.0-00.05	Sekretariat Dewan Pengurus KORPRI	882.494.240,00	7.458.465,00	0,00	0,00	889.952.705,00	(26.678.888,00)	97,00
		855.823.817,00	7.450.000,00	0,00	0,00	863.273.817,00		
4-01.0-00.0-00.05 . 1	Sekretariat Dewan Pengurus KORPRI	882.494.240,00	7.458.465,00	0,00	0,00	889.952.705,00	(26.678.888,00)	97,00
		855.823.817,00	7.450.000,00	0,00	0,00	863.273.817,00		
4.01 . 01	Program Penunjang Urusan Pemerintahan Daerah Kabupaten/Kota	709.289.240,00	7.458.465,00	0,00	0,00	716.747.705,00	(19.013.888,00)	97,35
		690.283.817,00	7.450.000,00	0,00	0,00	697.733.817,00		
4.01 . 01 . 2.02	Administrasi Keuangan Perangkat Daerah	501.471.240,00	0,00	0,00	0,00	501.471.240,00	(16.777.823,00)	
		484.693.417,00	0,00	0,00	0,00	484.693.417,00		
4.01 . 01 . 2.02 . 01	Penyediaan Gaji dan Tunjangan ASN	499.071.240,00	0,00	0,00	0,00	499.071.240,00	(14.377.823,00)	97,12
		484.693.417,00	0,00	0,00	0,00	484.693.417,00		
4.01 . 01 . 2.02 . 07	Koordinasi dan Penyusunan Laporan Keuangan Bulanan/Triwulanan/Semesteran SKPD	2.400.000,00	0,00	0,00	0,00	2.400.000,00	(2.400.000,00)	0,00
		0,00	0,00	0,00	0,00	0,00		
4.01 . 01 . 2.06	Administrasi Umum Perangkat Daerah	168.678.000,00	7.458.465,00	0,00	0,00	176.136.465,00	(2.234.065,00)	
		166.452.400,00	7.450.000,00	0,00	0,00	173.902.400,00		
4.01 . 01 . 2.06 . 02	Penyediaan Peralatan dan Perlengkapan Kantor	156.678.000,00	7.458.465,00	0,00	0,00	164.136.465,00	(2.222.865,00)	98,65
		154.463.600,00	7.450.000,00	0,00	0,00	161.913.600,00		

KODE	URAIAN URUSAN, ORGANISASI, PROGRAM DAN KEGIATAN	ANGGARAN					BERTAMBAH / (BERKURANG)	
		REALISASI						
		JENIS BELANJA				JUMLAH	(Rp)	(%)
		OPERASI	MODAL	TAK TERDUGA	TRANSFER			
1	2	3	4	5	6	7 = 3 + 4 + 5 + 6	8	9
4.01 . 01 . 2.06 . 05	Penyediaan Barang Cetakan dan Penggandaan	12.000.000,00	0,00	0,00	0,00	12.000.000,00	(11.200,00)	99,91
		11.988.800,00	0,00	0,00	0,00	11.988.800,00		
4.01 . 01 . 2.09	Pemeliharaan Barang Milik Daerah Penunjang Urusan Pemerintahan Daerah	39.140.000,00	0,00	0,00	0,00	39.140.000,00	(2.000,00)	
		39.138.000,00	0,00	0,00	0,00	39.138.000,00		
4.01 . 01 . 2.09 . 02	Penyediaan Jasa Pemeliharaan, Biaya Pemeliharaan, Pajak dan Perizinan Kendaraan Dinas Operasional atau Lapangan	39.140.000,00	0,00	0,00	0,00	39.140.000,00	(2.000,00)	99,99
		39.138.000,00	0,00	0,00	0,00	39.138.000,00		
4.01 . 02	Program Pemerintahan Dan Kesejahteraan Rakyat	173.205.000,00	0,00	0,00	0,00	173.205.000,00	(7.665.000,00)	95,57
		165.540.000,00	0,00	0,00	0,00	165.540.000,00		
4.01 . 02 . 2.02	Pelaksanaan Kebijakan Kesejahteraan Rakyat	173.205.000,00	0,00	0,00	0,00	173.205.000,00	(7.665.000,00)	
		165.540.000,00	0,00	0,00	0,00	165.540.000,00		
4.01 . 02 . 2.02 . 01	Fasilitasi Pengelolaan Bina Mental Spiritual	173.205.000,00	0,00	0,00	0,00	173.205.000,00	(7.665.000,00)	95,57
		165.540.000,00	0,00	0,00	0,00	165.540.000,00		
4 . 2	Sekretariat DPRD	18.767.878.213,00	744.935.000,00	0,00	0,00	19.512.813.213,00	(1.649.594.784,00)	91,55
		17.123.145.829,00	740.072.600,00	0,00	0,00	17.863.218.429,00		
4-02.0-00.0-00.01	Sekretariat DPRK Kabupaten Bener Meriah	18.767.878.213,00	744.935.000,00	0,00	0,00	19.512.813.213,00	(1.649.594.784,00)	91,55
		17.123.145.829,00	740.072.600,00	0,00	0,00	17.863.218.429,00		
4-02.0-00.0-00.01 . 1	Sekretariat DPRK Kabupaten Bener Meriah	18.767.878.213,00	744.935.000,00	0,00	0,00	19.512.813.213,00	(1.649.594.784,00)	91,55
		17.123.145.829,00	740.072.600,00	0,00	0,00	17.863.218.429,00		
4.02 . 01	Program Penunjang Urusan Pemerintahan Daerah Kabupaten/Kota	14.090.875.713,00	744.935.000,00	0,00	0,00	14.835.810.713,00	(1.557.925.807,00)	89,50
		12.537.812.306,00	740.072.600,00	0,00	0,00	13.277.884.906,00		
4.02 . 01 . 2.02	Administrasi Keuangan Perangkat Daerah	11.012.863.213,00	0,00	0,00	0,00	11.012.863.213,00	(1.160.041.257,00)	
		9.852.821.956,00	0,00	0,00	0,00	9.852.821.956,00		
4.02 . 01 . 2.02 . 01	Penyediaan Gaji dan Tunjangan ASN	11.012.863.213,00	0,00	0,00	0,00	11.012.863.213,00	(1.160.041.257,00)	89,47
		9.852.821.956,00	0,00	0,00	0,00	9.852.821.956,00		
4.02 . 01 . 2.05	Administrasi Kepegawaian Perangkat Daerah	0,00	0,00	0,00	0,00	0,00	0,00	
		0,00	0,00	0,00	0,00	0,00		

KODE	URAIAN URUSAN, ORGANISASI, PROGRAM DAN KEGIATAN	ANGGARAN					BERTAMBAH / (BERKURANG)	
		REALISASI						
		JENIS BELANJA				JUMLAH	(Rp)	(%)
		OPERASI	MODAL	TAK TERDUGA	TRANSFER			
1	2	3	4	5	6	7 = 3 + 4 + 5 + 6	8	9
4.02 . 01 . 2.05 . 02	Pengadaan Pakaian Dinas Beserta Atribut Kelengkapannya	0,00	0,00	0,00	0,00	0,00	0,00	0,00
		0,00	0,00	0,00	0,00	0,00		
4.02 . 01 . 2.06	Administrasi Umum Perangkat Daerah	1.545.130.500,00	287.835.000,00	0,00	0,00	1.832.965.500,00	(293.468.925,00)	
		1.252.582.575,00	286.914.000,00	0,00	0,00	1.539.496.575,00		
4.02 . 01 . 2.06 . 01	Penyediaan Komponen Instalasi Listrik/Penerangan Bangunan Kantor	20.770.000,00	0,00	0,00	0,00	20.770.000,00	(57.000,00)	99,73
		20.713.000,00	0,00	0,00	0,00	20.713.000,00		
4.02 . 01 . 2.06 . 02	Penyediaan Peralatan dan Perlengkapan Kantor	305.039.500,00	287.835.000,00	0,00	0,00	592.874.500,00	(33.576.825,00)	94,34
		272.383.675,00	286.914.000,00	0,00	0,00	559.297.675,00		
4.02 . 01 . 2.06 . 04	Penyediaan Bahan Logistik Kantor	1.138.815.000,00	0,00	0,00	0,00	1.138.815.000,00	(259.683.000,00)	77,20
		879.132.000,00	0,00	0,00	0,00	879.132.000,00		
4.02 . 01 . 2.06 . 05	Penyediaan Barang Cetakan dan Penggandaan	80.506.000,00	0,00	0,00	0,00	80.506.000,00	(152.100,00)	99,81
		80.353.900,00	0,00	0,00	0,00	80.353.900,00		
4.02 . 01 . 2.07	Pengadaan Barang Milik Daerah Penunjang Urusan Pemerintah Daerah	0,00	315.600.000,00	0,00	0,00	315.600.000,00	(3.648.000,00)	
		0,00	311.952.000,00	0,00	0,00	311.952.000,00		
4.02 . 01 . 2.07 . 07	Pengadaan Aset Tetap Lainnya	0,00	205.600.000,00	0,00	0,00	205.600.000,00	(3.329.000,00)	98,38
		0,00	202.271.000,00	0,00	0,00	202.271.000,00		
4.02 . 01 . 2.07 . 10	Pengadaan Sarana dan Prasarana Gedung Kantor atau Bangunan Lainnya	0,00	110.000.000,00	0,00	0,00	110.000.000,00	(319.000,00)	99,71
		0,00	109.681.000,00	0,00	0,00	109.681.000,00		
4.02 . 01 . 2.08	Penyediaan Jasa Penunjang Urusan Pemerintahan Daerah	1.145.132.000,00	0,00	0,00	0,00	1.145.132.000,00	(39.972.725,00)	
		1.105.159.275,00	0,00	0,00	0,00	1.105.159.275,00		
4.02 . 01 . 2.08 . 03	Penyediaan Jasa Peralatan dan Perlengkapan Kantor	773.946.000,00	0,00	0,00	0,00	773.946.000,00	(15.936.725,00)	97,94
		758.009.275,00	0,00	0,00	0,00	758.009.275,00		
4.02 . 01 . 2.08 . 04	Penyediaan Jasa Pelayanan Umum Kantor	371.186.000,00	0,00	0,00	0,00	371.186.000,00	(24.036.000,00)	93,52
		347.150.000,00	0,00	0,00	0,00	347.150.000,00		
4.02 . 01 . 2.09	Pemeliharaan Barang Milik Daerah Penunjang Urusan Pemerintahan Daerah	387.750.000,00	141.500.000,00	0,00	0,00	529.250.000,00	(60.794.900,00)	
		327.248.500,00	141.206.600,00	0,00	0,00	468.455.100,00		

KODE	URAIAN URUSAN, ORGANISASI, PROGRAM DAN KEGIATAN	ANGGARAN					BERTAMBAH / (BERKURANG)	
		REALISASI						
		JENIS BELANJA				JUMLAH	(Rp)	(%)
		OPERASI	MODAL	TAK TERDUGA	TRANSFER			
1	2	3	4	5	6	7 = 3 + 4 + 5 + 6	8	9
4.02 . 01 . 2.09 . 01	Penyediaan Jasa Pemeliharaan, Biaya Pemeliharaan, dan Pajak Kendaraan Perorangan Dinas atau Kendaraan Dinas Jabatan	361.950.000,00	0,00	0,00	0,00	361.950.000,00	(60.363.900,00)	83,32
		301.586.100,00	0,00	0,00	0,00	301.586.100,00		
4.02 . 01 . 2.09 . 02	Penyediaan Jasa Pemeliharaan, Biaya Pemeliharaan, Pajak dan Perizinan Kendaraan Dinas Operasional atau Lapangan	15.000.000,00	0,00	0,00	0,00	15.000.000,00	(100.000,00)	99,33
		14.900.000,00	0,00	0,00	0,00	14.900.000,00		
4.02 . 01 . 2.09 . 09	Pemeliharaan/Rehabilitasi Gedung Kantor dan Bangunan Lainnya	10.800.000,00	141.500.000,00	0,00	0,00	152.300.000,00	(331.000,00)	99,78
		10.762.400,00	141.206.600,00	0,00	0,00	151.969.000,00		
4.02 . 02	Program Dukungan Pelaksanaan Tugas Dan Fungsi DPRD	4.677.002.500,00	0,00	0,00	0,00	4.677.002.500,00	(91.668.977,00)	98,04
		4.585.333.523,00	0,00	0,00	0,00	4.585.333.523,00		
4.02 . 02 . 2.01	Pembentukan Peraturan Daerah dan Peraturan DPRD	128.000.000,00	0,00	0,00	0,00	128.000.000,00	(3.000.000,00)	
		125.000.000,00	0,00	0,00	0,00	125.000.000,00		
4.02 . 02 . 2.01 . 01	Penyusunan dan Pembahasan Program Pembentukan Peraturan Daerah	128.000.000,00	0,00	0,00	0,00	128.000.000,00	(3.000.000,00)	97,66
		125.000.000,00	0,00	0,00	0,00	125.000.000,00		
4.02 . 02 . 2.02	Pembahasan Kebijakan Anggaran	54.300.000,00	0,00	0,00	0,00	54.300.000,00	(8.850.000,00)	
		45.450.000,00	0,00	0,00	0,00	45.450.000,00		
4.02 . 02 . 2.02 . 01	Pembahasan KUA dan PPAS	54.300.000,00	0,00	0,00	0,00	54.300.000,00	(8.850.000,00)	83,70
		45.450.000,00	0,00	0,00	0,00	45.450.000,00		
4.02 . 02 . 2.04	Peningkatan Kapasitas DPRD	537.280.000,00	0,00	0,00	0,00	537.280.000,00	(11.000.000,00)	
		526.280.000,00	0,00	0,00	0,00	526.280.000,00		
4.02 . 02 . 2.04 . 02	Pendalaman Tugas DPRD	367.280.000,00	0,00	0,00	0,00	367.280.000,00	(400.000,00)	99,89
		366.880.000,00	0,00	0,00	0,00	366.880.000,00		
4.02 . 02 . 2.04 . 03	Publikasi dan Dokumentasi Dewan	110.000.000,00	0,00	0,00	0,00	110.000.000,00	(600.000,00)	99,45
		109.400.000,00	0,00	0,00	0,00	109.400.000,00		
4.02 . 02 . 2.04 . 04	Penyediaan Kelompok Pakar dan Tim Ahli	60.000.000,00	0,00	0,00	0,00	60.000.000,00	(10.000.000,00)	83,33
		50.000.000,00	0,00	0,00	0,00	50.000.000,00		

KODE	URAIAN URUSAN, ORGANISASI, PROGRAM DAN KEGIATAN	ANGGARAN					BERTAMBAH / (BERKURANG)	
		REALISASI						
		JENIS BELANJA				JUMLAH	(Rp)	(%)
		OPERASI	MODAL	TAK TERDUGA	TRANSFER			
1	2	3	4	5	6	7 = 3 + 4 + 5 + 6	8	9
4.02 . 02 . 2.05	Penyerapan dan Penghimpunan Aspirasi Masyarakat	943.150.000,00	0,00	0,00	0,00	943.150.000,00	(2.160.000,00)	
		940.990.000,00	0,00	0,00	0,00	940.990.000,00		
4.02 . 02 . 2.05 . 01	Kunjungan Kerja dalam Daerah	759.000.000,00	0,00	0,00	0,00	759.000.000,00	(1.760.000,00)	99,77
		757.240.000,00	0,00	0,00	0,00	757.240.000,00		
4.02 . 02 . 2.05 . 03	Pelaksanaan Reses	184.150.000,00	0,00	0,00	0,00	184.150.000,00	(400.000,00)	99,78
		183.750.000,00	0,00	0,00	0,00	183.750.000,00		
4.02 . 02 . 2.07	Pembahasan Kerja Sama Daerah	150.900.000,00	0,00	0,00	0,00	150.900.000,00	(250.000,00)	
		150.650.000,00	0,00	0,00	0,00	150.650.000,00		
4.02 . 02 . 2.07 . 02	Penyusunan Bahan Komunikasi dan Publikasi	150.900.000,00	0,00	0,00	0,00	150.900.000,00	(250.000,00)	99,83
		150.650.000,00	0,00	0,00	0,00	150.650.000,00		
4.02 . 02 . 2.08	Fasilitasi Tugas DPRD	2.863.372.500,00	0,00	0,00	0,00	2.863.372.500,00	(66.408.977,00)	
		2.796.963.523,00	0,00	0,00	0,00	2.796.963.523,00		
4.02 . 02 . 2.08 . 01	Koordinasi dan Konsultasi Pelaksanaan Tugas DPRD	2.618.650.000,00	0,00	0,00	0,00	2.618.650.000,00	(66.408.977,00)	97,46
		2.552.241.023,00	0,00	0,00	0,00	2.552.241.023,00		
4.02 . 02 . 2.08 . 03	Fasilitasi Pelaksanaan Tugas Badan Musyawarah	244.722.500,00	0,00	0,00	0,00	244.722.500,00	0,00	100,00
		244.722.500,00	0,00	0,00	0,00	244.722.500,00		
4.02 . 02 . 2.15	Layanan Keuangan dan Kesejahteraan DPRD	0,00	0,00	0,00	0,00	0,00	0,00	
		0,00	0,00	0,00	0,00	0,00		
4.02 . 02 . 2.15 . 02	Penyediaan Pakaian Dinas dan Atribut DPRD	0,00	0,00	0,00	0,00	0,00	0,00	0,00
		0,00	0,00	0,00	0,00	0,00		
5	UNSUR PENUNJANG URUSAN PEMERINTAHAN	59.626.002.869,00	986.999.300,00	8.500.000.000,00	246.690.421.723,70	315.803.423.892,70	(13.581.154.226,70)	95,70
		46.408.969.374,00	984.723.300,00	8.139.156.215,00	246.689.420.777,00	302.222.269.666,00		
5 . 1	Perencanaan	5.329.174.244,00	0,00	0,00	0,00	5.329.174.244,00	(214.823.249,00)	95,97
		5.114.350.995,00	0,00	0,00	0,00	5.114.350.995,00		
5-01.0-00.0-00.01	Badan Perencanaan Pembangunan Daerah	5.329.174.244,00	0,00	0,00	0,00	5.329.174.244,00	(214.823.249,00)	95,97
		5.114.350.995,00	0,00	0,00	0,00	5.114.350.995,00		

KODE	URAIAN URUSAN, ORGANISASI, PROGRAM DAN KEGIATAN	ANGGARAN					BERTAMBAH / (BERKURANG)	
		REALISASI						
		JENIS BELANJA				JUMLAH	(Rp)	(%)
		OPERASI	MODAL	TAK TERDUGA	TRANSFER			
1	2	3	4	5	6	7 = 3 + 4 + 5 + 6	8	9
5-01.0-00.0-00.01 . 1	Badan Perencanaan Pembangunan Daerah	5.329.174.244,00	0,00	0,00	0,00	5.329.174.244,00	(214.823.249,00)	95,97
		5.114.350.995,00	0,00	0,00	0,00	5.114.350.995,00		
5.01 . 01	Program Penunjang Urusan Pemerintahan Daerah Kabupaten/Kota	3.718.881.394,00	0,00	0,00	0,00	3.718.881.394,00	(53.862.299,00)	98,55
		3.665.019.095,00	0,00	0,00	0,00	3.665.019.095,00		
5.01 . 01 . 2.01	Perencanaan, Penganggaran, dan Evaluasi Kinerja Perangkat Daerah	55.243.350,00	0,00	0,00	0,00	55.243.350,00	(1.000.550,00)	
		54.242.800,00	0,00	0,00	0,00	54.242.800,00		
5.01 . 01 . 2.01 . 01	Penyusunan Dokumen Perencanaan Perangkat Daerah	14.078.000,00	0,00	0,00	0,00	14.078.000,00	(206.000,00)	98,54
		13.872.000,00	0,00	0,00	0,00	13.872.000,00		
5.01 . 01 . 2.01 . 02	Koordinasi dan Penyusunan Dokumen RKA-SKPD	14.371.000,00	0,00	0,00	0,00	14.371.000,00	(81.600,00)	99,43
		14.289.400,00	0,00	0,00	0,00	14.289.400,00		
5.01 . 01 . 2.01 . 05	Koordinasi dan Penyusunan Perubahan DPA- SKPD	10.652.000,00	0,00	0,00	0,00	10.652.000,00	(452.000,00)	95,76
		10.200.000,00	0,00	0,00	0,00	10.200.000,00		
5.01 . 01 . 2.01 . 06	Koordinasi dan Penyusunan Laporan Capaian Kinerja dan Ikhtisar Realisasi Kinerja SKPD	16.142.350,00	0,00	0,00	0,00	16.142.350,00	(260.950,00)	98,38
		15.881.400,00	0,00	0,00	0,00	15.881.400,00		
5.01 . 01 . 2.02	Administrasi Keuangan Perangkat Daerah	2.699.746.344,00	0,00	0,00	0,00	2.699.746.344,00	(3.144.511,00)	
		2.696.601.833,00	0,00	0,00	0,00	2.696.601.833,00		
5.01 . 01 . 2.02 . 01	Penyediaan Gaji dan Tunjangan ASN	2.559.872.094,00	0,00	0,00	0,00	2.559.872.094,00	(2.500.261,00)	99,90
		2.557.371.833,00	0,00	0,00	0,00	2.557.371.833,00		
5.01 . 01 . 2.02 . 02	Penyediaan Administrasi Pelaksanaan Tugas ASN	29.363.250,00	0,00	0,00	0,00	29.363.250,00	(563.250,00)	98,08
		28.800.000,00	0,00	0,00	0,00	28.800.000,00		
5.01 . 01 . 2.02 . 03	Pelaksanaan Penatausahaan dan Pengujian/Verifikasi Keuangan SKPD	63.972.000,00	0,00	0,00	0,00	63.972.000,00	0,00	100,00
		63.972.000,00	0,00	0,00	0,00	63.972.000,00		
5.01 . 01 . 2.02 . 07	Koordinasi dan Penyusunan Laporan Keuangan Bulanan/Triwulanan/Semesteran SKPD	46.539.000,00	0,00	0,00	0,00	46.539.000,00	(81.000,00)	99,83
		46.458.000,00	0,00	0,00	0,00	46.458.000,00		
5.01 . 01 . 2.06	Administrasi Umum Perangkat Daerah	691.049.152,00	0,00	0,00	0,00	691.049.152,00	(2.063.891,00)	
		688.985.261,00	0,00	0,00	0,00	688.985.261,00		
5.01 . 01 . 2.06 . 01	Penyediaan Komponen Instalasi Listrik/Penerangan Bangunan Kantor	5.000.000,00	0,00	0,00	0,00	5.000.000,00	(2.000,00)	99,96
		4.998.000,00	0,00	0,00	0,00	4.998.000,00		



KODE	URAIAN URUSAN, ORGANISASI, PROGRAM DAN KEGIATAN	ANGGARAN					BERTAMBAH / (BERKURANG)	
		REALISASI						
		JENIS BELANJA				JUMLAH	(Rp)	(%)
		OPERASI	MODAL	TAK TERDUGA	TRANSFER			
1	2	3	4	5	6	7 = 3 + 4 + 5 + 6	8	9
5.01 . 01 . 2.06 . 02	Penyediaan Peralatan dan Perlengkapan Kantor	42.863.350,00	0,00	0,00	0,00	42.863.350,00	(5.850,00)	99,99
		42.857.500,00	0,00	0,00	0,00	42.857.500,00		
5.01 . 01 . 2.06 . 03	Penyediaan Peralatan Rumah Tangga	6.124.002,00	0,00	0,00	0,00	6.124.002,00	(603.002,00)	90,15
		5.521.000,00	0,00	0,00	0,00	5.521.000,00		
5.01 . 01 . 2.06 . 04	Penyediaan Bahan Logistik Kantor	142.947.000,00	0,00	0,00	0,00	142.947.000,00	(127.000,00)	99,91
		142.820.000,00	0,00	0,00	0,00	142.820.000,00		
5.01 . 01 . 2.06 . 05	Penyediaan Barang Cetakan dan Penggandaan	13.750.000,00	0,00	0,00	0,00	13.750.000,00	(384.000,00)	97,21
		13.366.000,00	0,00	0,00	0,00	13.366.000,00		
5.01 . 01 . 2.06 . 06	Penyediaan Bahan Bacaan dan Peraturan Perundang-undangan	7.000.000,00	0,00	0,00	0,00	7.000.000,00	(520.000,00)	92,57
		6.480.000,00	0,00	0,00	0,00	6.480.000,00		
5.01 . 01 . 2.06 . 09	Penyelenggaraan Rapat Koordinasi dan Konsultasi SKPD	285.195.000,00	0,00	0,00	0,00	285.195.000,00	(398.239,00)	99,86
		284.796.761,00	0,00	0,00	0,00	284.796.761,00		
5.01 . 01 . 2.06 . 11	Dukungan Pelaksanaan Sistem Pemerintahan Berbasis Elektronik pada SKPD	188.169.800,00	0,00	0,00	0,00	188.169.800,00	(23.800,00)	99,99
		188.146.000,00	0,00	0,00	0,00	188.146.000,00		
5.01 . 01 . 2.08	Penyediaan Jasa Penunjang Urusan Pemerintahan Daerah	169.402.548,00	0,00	0,00	0,00	169.402.548,00	(19.154.100,00)	
		150.248.448,00	0,00	0,00	0,00	150.248.448,00		
5.01 . 01 . 2.08 . 01	Penyediaan Jasa Surat Menyurat	4.440.000,00	0,00	0,00	0,00	4.440.000,00	(2.448.000,00)	44,86
		1.992.000,00	0,00	0,00	0,00	1.992.000,00		
5.01 . 01 . 2.08 . 02	Penyediaan Jasa Komunikasi, Sumber Daya Air dan Listrik	36.562.548,00	0,00	0,00	0,00	36.562.548,00	(2.706.100,00)	92,60
		33.856.448,00	0,00	0,00	0,00	33.856.448,00		
5.01 . 01 . 2.08 . 04	Penyediaan Jasa Pelayanan Umum Kantor	128.400.000,00	0,00	0,00	0,00	128.400.000,00	(14.000.000,00)	89,10
		114.400.000,00	0,00	0,00	0,00	114.400.000,00		
5.01 . 01 . 2.09	Pemeliharaan Barang Milik Daerah Penunjang Urusan Pemerintahan Daerah	103.440.000,00	0,00	0,00	0,00	103.440.000,00	(28.499.247,00)	
		74.940.753,00	0,00	0,00	0,00	74.940.753,00		
5.01 . 01 . 2.09 . 02	Penyediaan Jasa Pemeliharaan, Biaya Pemeliharaan, Pajak dan Perizinan Kendaraan Dinas Operasional atau Lapangan	59.440.000,00	0,00	0,00	0,00	59.440.000,00	(28.419.247,00)	52,19
		31.020.753,00	0,00	0,00	0,00	31.020.753,00		

KODE	URAIAN URUSAN, ORGANISASI, PROGRAM DAN KEGIATAN	ANGGARAN					BERTAMBAH / (BERKURANG)	
		REALISASI						
		JENIS BELANJA				JUMLAH	(Rp)	(%)
		OPERASI	MODAL	TAK TERDUGA	TRANSFER			
1	2	3	4	5	6	7 = 3 + 4 + 5 + 6	8	9
5.01 . 01 . 2.09 . 09	Pemeliharaan/Rehabilitasi Gedung Kantor dan Bangunan Lainnya	44.000.000,00	0,00	0,00	0,00	44.000.000,00	(80.000,00)	99,82
		43.920.000,00	0,00	0,00	0,00	43.920.000,00		
5.01 . 02	Program Perencanaan, Pengendalian Dan Evaluasi Pembangunan Daerah	815.700.500,00	0,00	0,00	0,00	815.700.500,00	(63.260.000,00)	92,24
		752.440.500,00	0,00	0,00	0,00	752.440.500,00		
5.01 . 02 . 2.01	Penyusunan Perencanaan dan Pendanaan	602.944.000,00	0,00	0,00	0,00	602.944.000,00	(33.600.500,00)	
		569.343.500,00	0,00	0,00	0,00	569.343.500,00		
5.01 . 02 . 2.01 . 01	Analisis Kondisi Daerah, Permasalahan, dan Isu Strategis Pembangunan Daerah	46.894.000,00	0,00	0,00	0,00	46.894.000,00	(1.368.200,00)	97,08
		45.525.800,00	0,00	0,00	0,00	45.525.800,00		
5.01 . 02 . 2.01 . 02	Koordinasi Penelaahan Dokumen Perencanaan Pembangunan Daerah dengan Dokumen Kebijakan Lainnya	46.016.000,00	0,00	0,00	0,00	46.016.000,00	(1.362.000,00)	97,04
		44.654.000,00	0,00	0,00	0,00	44.654.000,00		
5.01 . 02 . 2.01 . 04	Koordinasi Pelaksanaan Forum SKPD/Lintas SKPD	40.961.000,00	0,00	0,00	0,00	40.961.000,00	(17.560.000,00)	57,13
		23.401.000,00	0,00	0,00	0,00	23.401.000,00		
5.01 . 02 . 2.01 . 05	Pelaksanaan Musrenbang Kabupaten/Kota	59.303.000,00	0,00	0,00	0,00	59.303.000,00	(3.077.800,00)	94,81
		56.225.200,00	0,00	0,00	0,00	56.225.200,00		
5.01 . 02 . 2.01 . 06	Penyiapan Bahan Koordinasi Musrenbang Kecamatan	53.255.000,00	0,00	0,00	0,00	53.255.000,00	(6.204.100,00)	88,35
		47.050.900,00	0,00	0,00	0,00	47.050.900,00		
5.01 . 02 . 2.01 . 07	Koordinasi Penyusunan dan Penetapan Dokumen Perencanaan Pembangunan Daerah Kabupaten/Kota	356.515.000,00	0,00	0,00	0,00	356.515.000,00	(4.028.400,00)	98,87
		352.486.600,00	0,00	0,00	0,00	352.486.600,00		
5.01 . 02 . 2.02	Analisis Data dan Informasi Pemerintahan Daerah Bidang Perencanaan Pembangunan Daerah	55.013.000,00	0,00	0,00	0,00	55.013.000,00	(482.000,00)	
		54.531.000,00	0,00	0,00	0,00	54.531.000,00		
5.01 . 02 . 2.02 . 02	Pembinaan dan Pemanfaatan Data dan Informasi Perencanaan Pembangunan SKPD	55.013.000,00	0,00	0,00	0,00	55.013.000,00	(482.000,00)	99,12
		54.531.000,00	0,00	0,00	0,00	54.531.000,00		
5.01 . 02 . 2.03	Pengendalian, Evaluasi dan Pelaporan Bidang Perencanaan Pembangunan Daerah	157.743.500,00	0,00	0,00	0,00	157.743.500,00	(29.177.500,00)	
		128.566.000,00	0,00	0,00	0,00	128.566.000,00		
5.01 . 02 . 2.03 . 01	Koordinasi Pengendalian Perencanaan dan Pelaksanaan Pembangunan Daerah di Kabupaten/Kota	49.743.500,00	0,00	0,00	0,00	49.743.500,00	(5.001.900,00)	89,94
		44.741.600,00	0,00	0,00	0,00	44.741.600,00		

KODE	URAIAN URUSAN, ORGANISASI, PROGRAM DAN KEGIATAN	ANGGARAN					BERTAMBAH / (BERKURANG)	
		REALISASI						
		JENIS BELANJA				JUMLAH	(Rp)	(%)
		OPERASI	MODAL	TAK TERDUGA	TRANSFER			
1	2	3	4	5	6	7 = 3 + 4 + 5 + 6	8	9
5.01 . 02 . 2.03 . 03	Monitoring, Evaluasi dan Penyusunan Laporan Berkala Pelaksanaan Pembangunan Daerah	108.000.000,00	0,00	0,00	0,00	108.000.000,00	(24.175.600,00)	77,62
		83.824.400,00	0,00	0,00	0,00	83.824.400,00		
5.01 . 03	Program Koordinasi Dan Sinkronisasi Perencanaan Pembangunan Daerah	794.592.350,00	0,00	0,00	0,00	794.592.350,00	(97.700.950,00)	87,70
		696.891.400,00	0,00	0,00	0,00	696.891.400,00		
5.01 . 03 . 2.01	Koordinasi Perencanaan Bidang Pemerintahan dan Pembangunan Manusia	285.340.050,00	0,00	0,00	0,00	285.340.050,00	(9.667.050,00)	
		275.673.000,00	0,00	0,00	0,00	275.673.000,00		
5.01 . 03 . 2.01 . 02	Asistensi Penyusunan Dokumen Perencanaan Pembangunan Perangkat Daerah Bidang Pemerintahan	47.260.000,00	0,00	0,00	0,00	47.260.000,00	(1.744.400,00)	96,31
		45.515.600,00	0,00	0,00	0,00	45.515.600,00		
5.01 . 03 . 2.01 . 03	Pelaksanaan Monitoring dan Evaluasi Penyusunan Dokumen Perencanaan Pembangunan Perangkat Daerah Bidang Pemerintahan	72.014.000,00	0,00	0,00	0,00	72.014.000,00	(3.710.000,00)	94,85
		68.304.000,00	0,00	0,00	0,00	68.304.000,00		
5.01 . 03 . 2.01 . 06	Asistensi Penyusunan Dokumen Perencanaan Pembangunan Perangkat Daerah Bidang Pembangunan Manusia	50.253.000,00	0,00	0,00	0,00	50.253.000,00	(3.849.800,00)	92,34
		46.403.200,00	0,00	0,00	0,00	46.403.200,00		
5.01 . 03 . 2.01 . 08	Koordinasi Pelaksanaan Sinergitas dan Harmonisasi Perencanaan Pembangunan Daerah Bidang Pembangunan Manusia	115.813.050,00	0,00	0,00	0,00	115.813.050,00	(362.850,00)	99,69
		115.450.200,00	0,00	0,00	0,00	115.450.200,00		
5.01 . 03 . 2.02	Koordinasi Perencanaan Bidang Perekonomian dan SDA (Sumber Daya Alam)	366.049.300,00	0,00	0,00	0,00	366.049.300,00	(76.310.300,00)	
		289.739.000,00	0,00	0,00	0,00	289.739.000,00		
5.01 . 03 . 2.02 . 01	Koordinasi Penyusunan Dokumen Perencanaan Pembangunan Daerah Bidang Perekonomian (RPJPD, RPJMD dan RKPD)	44.931.000,00	0,00	0,00	0,00	44.931.000,00	(4.390.000,00)	90,23
		40.541.000,00	0,00	0,00	0,00	40.541.000,00		
5.01 . 03 . 2.02 . 02	Asistensi Penyusunan Dokumen Perencanaan Pembangunan Perangkat Daerah Bidang Perekonomian	59.537.000,00	0,00	0,00	0,00	59.537.000,00	(14.850.000,00)	75,06
		44.687.000,00	0,00	0,00	0,00	44.687.000,00		
5.01 . 03 . 2.02 . 03	Pelaksanaan Monitoring dan Evaluasi Penyusunan Dokumen Perencanaan Pembangunan Perangkat Daerah Bidang Perekonomian	88.250.300,00	0,00	0,00	0,00	88.250.300,00	(26.563.300,00)	69,90
		61.687.000,00	0,00	0,00	0,00	61.687.000,00		
5.01 . 03 . 2.02 . 04	Koordinasi Pelaksanaan Sinergitas dan Harmonisasi Perencanaan Pembangunan Daerah Bidang Perekonomian	123.469.000,00	0,00	0,00	0,00	123.469.000,00	(29.933.600,00)	75,76
		93.535.400,00	0,00	0,00	0,00	93.535.400,00		

KODE	URAIAN URUSAN, ORGANISASI, PROGRAM DAN KEGIATAN	ANGGARAN					BERTAMBAH / (BERKURANG)	
		REALISASI						
		JENIS BELANJA				JUMLAH	(Rp)	(%)
		OPERASI	MODAL	TAK TERDUGA	TRANSFER			
1	2	3	4	5	6	7 = 3 + 4 + 5 + 6	8	9
5.01 . 03 . 2.02 . 07	Pelaksanaan Monitoring dan Evaluasi Penyusunan Dokumen Perencanaan Pembangunan Perangkat Daerah Bidang SDA	49.862.000,00	0,00	0,00	0,00	49.862.000,00	(573.400,00)	98,85
		49.288.600,00	0,00	0,00	0,00	49.288.600,00		
5.01 . 03 . 2.03	Koordinasi Perencanaan Bidang Infrastruktur dan Kewilayahan	143.203.000,00	0,00	0,00	0,00	143.203.000,00	(11.723.600,00)	
		131.479.400,00	0,00	0,00	0,00	131.479.400,00		
5.01 . 03 . 2.03 . 02	Asistensi Penyusunan Dokumen Perencanaan Pembangunan Perangkat Daerah Bidang Infrastruktur	14.580.000,00	0,00	0,00	0,00	14.580.000,00	(1.855.000,00)	87,28
		12.725.000,00	0,00	0,00	0,00	12.725.000,00		
5.01 . 03 . 2.03 . 03	Pelaksanaan Monitoring dan Evaluasi Penyusunan Dokumen Perencanaan Pembangunan Perangkat Daerah Bidang Infrastruktur	58.451.000,00	0,00	0,00	0,00	58.451.000,00	(1.186.800,00)	97,97
		57.264.200,00	0,00	0,00	0,00	57.264.200,00		
5.01 . 03 . 2.03 . 07	Pelaksanaan Monitoring dan Evaluasi Penyusunan Dokumen Perencanaan Pembangunan Perangkat Daerah Bidang Kewilayahan	70.172.000,00	0,00	0,00	0,00	70.172.000,00	(8.681.800,00)	87,63
		61.490.200,00	0,00	0,00	0,00	61.490.200,00		
5 . 2	Keuangan	47.231.092.120,00	578.800.000,00	8.500.000.000,00	246.690.421.723,70	303.000.313.843,70	(13.065.492.027,70)	95,69
		34.529.209.824,00	577.035.000,00	8.139.156.215,00	246.689.420.777,00	289.934.821.816,00		
5-02.0-00.0-00.04	Badan Pengelolaan Keuangan, Pendapatan dan Aset	47.231.092.120,00	578.800.000,00	8.500.000.000,00	246.690.421.723,70	303.000.313.843,70	(13.065.492.027,70)	95,69
		34.529.209.824,00	577.035.000,00	8.139.156.215,00	246.689.420.777,00	289.934.821.816,00		
5-02.0-00.0-00.04 . 1	Badan Pengelolaan Keuangan, Pendapatan dan A	47.231.092.120,00	578.800.000,00	8.500.000.000,00	246.690.421.723,70	303.000.313.843,70	(13.065.492.027,70)	95,69
		34.529.209.824,00	577.035.000,00	8.139.156.215,00	246.689.420.777,00	289.934.821.816,00		
5.02 . 00	Non Program	0,00	0,00	0,00	0,00	0,00	182.834.538.381,00	0,00
		0,00	0,00	0,00	182.834.538.381,00	182.834.538.381,00		
5.02 . 00 . 0.00	Non Kegiatan	0,00	0,00	0,00	0,00	0,00	182.834.538.381,00	
		0,00	0,00	0,00	182.834.538.381,00	182.834.538.381,00		
5.02 . 00 . 0.00 . 00	Non Sub Kegiatan	0,00	0,00	0,00	0,00	0,00	182.834.538.381,00	0,00
		0,00	0,00	0,00	182.834.538.381,00	182.834.538.381,00		
5.02 . 01	Program Penunjang Urusan Pemerintahan Daerah Kabupaten/Kota	21.506.893.760,00	364.800.000,00	0,00	0,00	21.871.693.760,00	(6.377.428.088,00)	70,84
		15.130.730.672,00	363.535.000,00	0,00	0,00	15.494.265.672,00		

KODE	URAIAN URUSAN, ORGANISASI, PROGRAM DAN KEGIATAN	ANGGARAN					BERTAMBAH / (BERKURANG)	
		REALISASI						
		JENIS BELANJA				JUMLAH	(Rp)	(%)
		OPERASI	MODAL	TAK TERDUGA	TRANSFER			
1	2	3	4	5	6	7 = 3 + 4 + 5 + 6	8	9
5.02 . 01 . 2.01	Perencanaan, Penganggaran, dan Evaluasi Kinerja Perangkat Daerah	88.287.000,00	0,00	0,00	0,00	88.287.000,00	(6.000.000,00)	
		82.287.000,00	0,00	0,00	0,00	82.287.000,00		
5.02 . 01 . 2.01 . 01	Penyusunan Dokumen Perencanaan Perangkat Daerah	88.287.000,00	0,00	0,00	0,00	88.287.000,00	(6.000.000,00)	93,20
		82.287.000,00	0,00	0,00	0,00	82.287.000,00		
5.02 . 01 . 2.02	Administrasi Keuangan Perangkat Daerah	11.560.501.060,00	0,00	0,00	0,00	11.560.501.060,00	(6.225.746.619,00)	
		5.334.754.441,00	0,00	0,00	0,00	5.334.754.441,00		
5.02 . 01 . 2.02 . 01	Penyediaan Gaji dan Tunjangan ASN	11.143.035.060,00	0,00	0,00	0,00	11.143.035.060,00	(6.225.668.619,00)	44,13
		4.917.366.441,00	0,00	0,00	0,00	4.917.366.441,00		
5.02 . 01 . 2.02 . 03	Pelaksanaan Penatausahaan dan Pengujian/Verifikasi Keuangan SKPD	75.400.000,00	0,00	0,00	0,00	75.400.000,00	(20.000,00)	99,97
		75.380.000,00	0,00	0,00	0,00	75.380.000,00		
5.02 . 01 . 2.02 . 04	Koordinasi dan Pelaksanaan Akuntansi SKPD	149.966.000,00	0,00	0,00	0,00	149.966.000,00	(20.000,00)	99,99
		149.946.000,00	0,00	0,00	0,00	149.946.000,00		
5.02 . 01 . 2.02 . 05	Koordinasi dan Penyusunan Laporan Keuangan Akhir Tahun SKPD	87.200.000,00	0,00	0,00	0,00	87.200.000,00	0,00	100,00
		87.200.000,00	0,00	0,00	0,00	87.200.000,00		
5.02 . 01 . 2.02 . 07	Koordinasi dan Penyusunan Laporan Keuangan Bulanan/Triwulanan/Semesteran SKPD	104.900.000,00	0,00	0,00	0,00	104.900.000,00	(38.000,00)	99,96
		104.862.000,00	0,00	0,00	0,00	104.862.000,00		
5.02 . 01 . 2.06	Administrasi Umum Perangkat Daerah	9.423.757.700,00	364.800.000,00	0,00	0,00	9.788.557.700,00	(145.541.469,00)	
		9.279.481.231,00	363.535.000,00	0,00	0,00	9.643.016.231,00		
5.02 . 01 . 2.06 . 04	Penyediaan Bahan Logistik Kantor	9.423.757.700,00	364.800.000,00	0,00	0,00	9.788.557.700,00	(145.541.469,00)	98,51
		9.279.481.231,00	363.535.000,00	0,00	0,00	9.643.016.231,00		
5.02 . 01 . 2.07	Pengadaan Barang Milik Daerah Penunjang Urusan Pemerintah Daerah	0,00	0,00	0,00	0,00	0,00	0,00	
		0,00	0,00	0,00	0,00	0,00		
5.02 . 01 . 2.07 . 07	Pengadaan Aset Tetap Lainnya	0,00	0,00	0,00	0,00	0,00	0,00	0,00
		0,00	0,00	0,00	0,00	0,00		
5.02 . 01 . 2.08	Penyediaan Jasa Penunjang Urusan Pemerintahan Daerah	434.348.000,00	0,00	0,00	0,00	434.348.000,00	(140.000,00)	
		434.208.000,00	0,00	0,00	0,00	434.208.000,00		

KODE	URAIAN URUSAN, ORGANISASI, PROGRAM DAN KEGIATAN	ANGGARAN					BERTAMBAH / (BERKURANG)	
		REALISASI						
		JENIS BELANJA				JUMLAH	(Rp)	(%)
		OPERASI	MODAL	TAK TERDUGA	TRANSFER			
1	2	3	4	5	6	7 = 3 + 4 + 5 + 6	8	9
5.02 . 01 . 2.08 . 04	Penyediaan Jasa Pelayanan Umum Kantor	434.348.000,00	0,00	0,00	0,00	434.348.000,00	(140.000,00)	99,97
		434.208.000,00	0,00	0,00	0,00	434.208.000,00		
5.02 . 02	Program Pengelolaan Keuangan Daerah	23.480.391.260,00	0,00	8.500.000.000,00	246.690.421.723,70	278.670.812.983,70	(189.443.773.120,70)	32,02
		17.233.001.252,00	0,00	8.139.156.215,00	63.854.882.396,00	89.227.039.863,00		
5.02 . 02 . 2.01	Koordinasi dan Penyusunan Rencana Anggaran Daerah	914.807.900,00	0,00	0,00	0,00	914.807.900,00	(6.804.208,00)	
		908.003.692,00	0,00	0,00	0,00	908.003.692,00		
5.02 . 02 . 2.01 . 01	Koordinasi dan Penyusunan KUA dan PPAS	152.953.900,00	0,00	0,00	0,00	152.953.900,00	(88.020,00)	99,94
		152.865.880,00	0,00	0,00	0,00	152.865.880,00		
5.02 . 02 . 2.01 . 02	Koordinasi dan Penyusunan Perubahan KUA dan Perubahan PPAS	152.577.650,00	0,00	0,00	0,00	152.577.650,00	(517.788,00)	99,66
		152.059.862,00	0,00	0,00	0,00	152.059.862,00		
5.02 . 02 . 2.01 . 07	Koordinasi dan Penyusunan Peraturan Daerah tentang APBD dan Peraturan Kepala Daerah tentang Penjabaran APBD	311.026.350,00	0,00	0,00	0,00	311.026.350,00	(6.032.400,00)	98,06
		304.993.950,00	0,00	0,00	0,00	304.993.950,00		
5.02 . 02 . 2.01 . 08	Koordinasi dan Penyusunan Peraturan Daerah tentang Perubahan APBD dan Peraturan Kepala Daerah tentang Penjabaran Perubahan APBD	298.250.000,00	0,00	0,00	0,00	298.250.000,00	(166.000,00)	99,94
		298.084.000,00	0,00	0,00	0,00	298.084.000,00		
5.02 . 02 . 2.02	Koordinasi dan Pengelolaan Perbendaharaan Daerah	961.503.800,00	0,00	0,00	0,00	961.503.800,00	(1.111.800,00)	
		960.392.000,00	0,00	0,00	0,00	960.392.000,00		
5.02 . 02 . 2.02 . 03	Penyiapan, Pelaksanaan Pengendalian dan Penerbitan Anggaran Kas dan SPD	54.177.000,00	0,00	0,00	0,00	54.177.000,00	0,00	100,00
		54.177.000,00	0,00	0,00	0,00	54.177.000,00		
5.02 . 02 . 2.02 . 04	Penatausahaan Pembiayaan Daerah	176.842.000,00	0,00	0,00	0,00	176.842.000,00	(551.000,00)	99,69
		176.291.000,00	0,00	0,00	0,00	176.291.000,00		
5.02 . 02 . 2.02 . 07	Koordinasi dan Penyusunan Laporan Realisasi Penerimaan dan Pengeluaran Kas Daerah, Laporan Aliran Kas, dan Pelaksanaan Pemungutan/Pemotongan dan Penyetoran Perhitungan Fihak Ketiga (PFK)	222.126.000,00	0,00	0,00	0,00	222.126.000,00	(267.000,00)	99,88
		221.859.000,00	0,00	0,00	0,00	221.859.000,00		
5.02 . 02 . 2.02 . 09	Rekonsiliasi Data Penerimaan dan Pengeluaran Kas serta Pemungutan dan Pemotongan Atas SP2D dengan Instansi Terkait	211.727.000,00	0,00	0,00	0,00	211.727.000,00	(252.000,00)	99,88
		211.475.000,00	0,00	0,00	0,00	211.475.000,00		

KODE	URAIAN URUSAN, ORGANISASI, PROGRAM DAN KEGIATAN	ANGGARAN					BERTAMBAH / (BERKURANG)	
		REALISASI						
		JENIS BELANJA				JUMLAH	(Rp)	(%)
		OPERASI	MODAL	TAK TERDUGA	TRANSFER			
1	2	3	4	5	6	7 = 3 + 4 + 5 + 6	8	9
5.02 . 02 . 2.02 . 10	Penyusunan Petunjuk Teknis Administrasi Keuangan yang Berkaitan dengan Penerimaan dan Pengeluaran Kas Serta Penatausahaan dan Pertanggungjawaban Sub Kegiatan	110.638.000,00	0,00	0,00	0,00	110.638.000,00	(3.000,00)	100,00
		110.635.000,00	0,00	0,00	0,00	110.635.000,00		
5.02 . 02 . 2.02 . 11	Pembinaan Penatausahaan Keuangan Pemerintah Kabupaten/Kota	185.993.800,00	0,00	0,00	0,00	185.993.800,00	(38.800,00)	99,98
		185.955.000,00	0,00	0,00	0,00	185.955.000,00		
5.02 . 02 . 2.03	Koordinasi dan Pelaksanaan Akuntansi dan Pelaporan Keuangan Daerah	680.921.000,00	0,00	0,00	0,00	680.921.000,00	(47.307.000,00)	
		633.614.000,00	0,00	0,00	0,00	633.614.000,00		
5.02 . 02 . 2.03 . 01	Koordinasi Pelaksanaan Akuntansi Penerimaan dan Pengeluaran Kas Daerah	134.473.000,00	0,00	0,00	0,00	134.473.000,00	(5.512.000,00)	95,90
		128.961.000,00	0,00	0,00	0,00	128.961.000,00		
5.02 . 02 . 2.03 . 03	Koordinasi Penyusunan Laporan Pertanggungjawaban Pelaksanaan APBD Bulanan, Triwulanan dan Semesteran	180.197.000,00	0,00	0,00	0,00	180.197.000,00	(4.763.000,00)	97,36
		175.434.000,00	0,00	0,00	0,00	175.434.000,00		
5.02 . 02 . 2.03 . 05	Koordinasi dan Penyusunan Rancangan Peraturan Daerah tentang Pertanggungjawaban Pelaksanaan APBD Kabupaten/Kota dan Rancangan Peraturan Kepala Daerah tentang Penjabaran	271.487.000,00	0,00	0,00	0,00	271.487.000,00	(35.681.000,00)	86,86
		235.806.000,00	0,00	0,00	0,00	235.806.000,00		
5.02 . 02 . 2.03 . 06	Penyusunan Tanggapan/Tindak Lanjut terhadap LHP BPK atas Laporan Pertanggungjawaban Pelaksanaan APBD	94.764.000,00	0,00	0,00	0,00	94.764.000,00	(1.351.000,00)	98,57
		93.413.000,00	0,00	0,00	0,00	93.413.000,00		
5.02 . 02 . 2.04	Penunjang Urusan Kewenangan Pengelolaan Keuangan Daerah	20.612.900.560,00	0,00	8.500.000.000,00	246.690.421.723,70	275.803.322.283,70	(189.379.501.112,70)	
		14.429.782.560,00	0,00	8.139.156.215,00	63.854.882.396,00	86.423.821.171,00		
5.02 . 02 . 2.04 . 08	Analisis Perencanaan dan Penyaluran Bantuan Keuangan	20.612.900.560,00	0,00	8.500.000.000,00	246.690.421.723,70	275.803.322.283,70	(189.379.501.112,70)	31,34
		14.429.782.560,00	0,00	8.139.156.215,00	63.854.882.396,00	86.423.821.171,00		
5.02 . 02 . 2.05	Pengelolaan Data dan Implementasi Sistem Informasi Pemerintah Daerah Lingkup Keuangan Daerah	310.258.000,00	0,00	0,00	0,00	310.258.000,00	(9.049.000,00)	
		301.209.000,00	0,00	0,00	0,00	301.209.000,00		
5.02 . 02 . 2.05 . 03	Pembinaan Sistem Informasi Pemerintah Daerah Bidang Keuangan Daerah Pemerintah Kabupaten/Kota	310.258.000,00	0,00	0,00	0,00	310.258.000,00	(9.049.000,00)	97,08
		301.209.000,00	0,00	0,00	0,00	301.209.000,00		

KODE	URAIAN URUSAN, ORGANISASI, PROGRAM DAN KEGIATAN	ANGGARAN					BERTAMBAH / (BERKURANG)	
		REALISASI						
		JENIS BELANJA				JUMLAH	(Rp)	(%)
		OPERASI	MODAL	TAK TERDUGA	TRANSFER			
1	2	3	4	5	6	7 = 3 + 4 + 5 + 6	8	9
5.02 . 03	<b>Program Pengelolaan Barang Milik Daerah</b>	595.500.000,00	9.000.000,00	0,00	0,00	604.500.000,00	(33.815.000,00)	94,41
		561.685.000,00	9.000.000,00	0,00	0,00	570.685.000,00		
5.02 . 03 . 2.01	<b>Pengelolaan Barang Milik Daerah</b>	595.500.000,00	9.000.000,00	0,00	0,00	604.500.000,00	(33.815.000,00)	
		561.685.000,00	9.000.000,00	0,00	0,00	570.685.000,00		
5.02 . 03 . 2.01 . 02	Penyusunan Standar Barang Milik Daerah dan Standar Kebutuhan Barang Milik Daerah	152.585.000,00	0,00	0,00	0,00	152.585.000,00	(9.030.000,00)	94,08
		143.555.000,00	0,00	0,00	0,00	143.555.000,00		
5.02 . 03 . 2.01 . 03	Penyusunan Perencanaan Kebutuhan Barang Milik Daerah	116.549.000,00	0,00	0,00	0,00	116.549.000,00	(1.502.000,00)	98,71
		115.047.000,00	0,00	0,00	0,00	115.047.000,00		
5.02 . 03 . 2.01 . 10	Optimalisasi Penggunaan, Pemanfaatan, Pemindahtanganan, Pemusnahan, dan Penghapusan Barang Milik Daerah	83.178.000,00	0,00	0,00	0,00	83.178.000,00	(23.283.000,00)	72,01
		59.895.000,00	0,00	0,00	0,00	59.895.000,00		
5.02 . 03 . 2.01 . 12	Penyusunan Laporan Barang Milik Daerah	243.188.000,00	9.000.000,00	0,00	0,00	252.188.000,00	0,00	100,00
		243.188.000,00	9.000.000,00	0,00	0,00	252.188.000,00		
5.02 . 04	<b>Program Pengelolaan Pendapatan Daerah</b>	1.648.307.100,00	205.000.000,00	0,00	0,00	1.853.307.100,00	(45.014.200,00)	97,57
		1.603.792.900,00	204.500.000,00	0,00	0,00	1.808.292.900,00		
5.02 . 04 . 2.01	<b>Kegiatan Pengelolaan pendapatan Daerah</b>	1.648.307.100,00	205.000.000,00	0,00	0,00	1.853.307.100,00	(45.014.200,00)	
		1.603.792.900,00	204.500.000,00	0,00	0,00	1.808.292.900,00		
5.02 . 04 . 2.01 . 02	Analisa dan Pengembangan Pajak Daerah, serta Penyusunan Kebijakan Pajak Daerah.	259.762.000,00	0,00	0,00	0,00	259.762.000,00	(22.003.000,00)	91,53
		237.759.000,00	0,00	0,00	0,00	237.759.000,00		
5.02 . 04 . 2.01 . 05	Pendataan dan Pendaftaran Objek Pajak Daerah	143.582.000,00	205.000.000,00	0,00	0,00	348.582.000,00	(2.601.000,00)	99,25
		141.481.000,00	204.500.000,00	0,00	0,00	345.981.000,00		
5.02 . 04 . 2.01 . 06	Pengolahan, Pemeliharaan, dan Pelaporan Basis Data Pajak Daerah	284.191.100,00	0,00	0,00	0,00	284.191.100,00	(1.003.200,00)	99,65
		283.187.900,00	0,00	0,00	0,00	283.187.900,00		
5.02 . 04 . 2.01 . 07	Penilaian Pajak Bumi dan Bangunan Perdesaan dan Perkotaan (PBBP2) serta Bea Perolehan Hak atas Tanah dan Bangunan (BPHTB)	253.822.000,00	0,00	0,00	0,00	253.822.000,00	(2.776.000,00)	98,91
		251.046.000,00	0,00	0,00	0,00	251.046.000,00		
5.02 . 04 . 2.01 . 11	Penagihan Pajak Daerah	122.279.000,00	0,00	0,00	0,00	122.279.000,00	(2.862.000,00)	97,66
		119.417.000,00	0,00	0,00	0,00	119.417.000,00		



KODE	URAIAN URUSAN, ORGANISASI, PROGRAM DAN KEGIATAN	ANGGARAN					BERTAMBAH / (BERKURANG)	
		REALISASI						
		JENIS BELANJA				JUMLAH	(Rp)	(%)
		OPERASI	MODAL	TAK TERDUGA	TRANSFER			
1	2	3	4	5	6	7 = 3 + 4 + 5 + 6	8	9
5.02 . 04 . 2.01 . 14	Pembinaan dan Pengawasan Pengelolaan Pajak Daerah dan Retribusi Daerah	584.671.000,00	0,00	0,00	0,00	584.671.000,00	(13.769.000,00)	97,65
		570.902.000,00	0,00	0,00	0,00	570.902.000,00		
5 . 3	Kepegawaian	6.932.915.505,00	408.199.300,00	0,00	0,00	7.341.114.805,00	(297.180.950,00)	95,95
		6.636.245.555,00	407.688.300,00	0,00	0,00	7.043.933.855,00		
5-03.5-04.0-00.01	Badan Kepegawaian, Pendidikan dan Pelatihan	6.932.915.505,00	408.199.300,00	0,00	0,00	7.341.114.805,00	(297.180.950,00)	95,95
		6.636.245.555,00	407.688.300,00	0,00	0,00	7.043.933.855,00		
5-03.5-04.0-00.01 . 1	Badan Kepegawaian, Pendidikan dan Pelatihan	6.932.915.505,00	408.199.300,00	0,00	0,00	7.341.114.805,00	(297.180.950,00)	95,95
		6.636.245.555,00	407.688.300,00	0,00	0,00	7.043.933.855,00		
5.03 . 01	Program Penunjang Urusan Pemerintahan Daerah Kabupaten/Kota	5.191.741.055,00	14.199.300,00	0,00	0,00	5.205.940.355,00	(80.036.710,00)	98,46
		5.111.704.345,00	14.199.300,00	0,00	0,00	5.125.903.645,00		
5.03 . 01 . 2.01	Perencanaan, Penganggaran, dan Evaluasi Kinerja Perangkat Daerah	39.380.000,00	0,00	0,00	0,00	39.380.000,00	(44.000,00)	
		39.336.000,00	0,00	0,00	0,00	39.336.000,00		
5.03 . 01 . 2.01 . 01	Penyusunan Dokumen Perencanaan Perangkat Daerah	15.300.000,00	0,00	0,00	0,00	15.300.000,00	(21.000,00)	99,86
		15.279.000,00	0,00	0,00	0,00	15.279.000,00		
5.03 . 01 . 2.01 . 06	Koordinasi dan Penyusunan Laporan Capaian Kinerja dan Ikhtisar Realisasi Kinerja SKPD	24.080.000,00	0,00	0,00	0,00	24.080.000,00	(23.000,00)	99,90
		24.057.000,00	0,00	0,00	0,00	24.057.000,00		
5.03 . 01 . 2.02	Administrasi Keuangan Perangkat Daerah	4.551.865.860,00	0,00	0,00	0,00	4.551.865.860,00	(43.880.940,00)	
		4.507.984.920,00	0,00	0,00	0,00	4.507.984.920,00		
5.03 . 01 . 2.02 . 01	Penyediaan Gaji dan Tunjangan ASN	4.551.865.860,00	0,00	0,00	0,00	4.551.865.860,00	(43.880.940,00)	99,04
		4.507.984.920,00	0,00	0,00	0,00	4.507.984.920,00		
5.03 . 01 . 2.06	Administrasi Umum Perangkat Daerah	135.967.083,00	14.199.300,00	0,00	0,00	150.166.383,00	(233.161,00)	
		135.733.922,00	14.199.300,00	0,00	0,00	149.933.222,00		
5.03 . 01 . 2.06 . 01	Penyediaan Komponen Instalasi Listrik/Penerangan Bangunan Kantor	2.147.950,00	0,00	0,00	0,00	2.147.950,00	(13.950,00)	99,35
		2.134.000,00	0,00	0,00	0,00	2.134.000,00		
5.03 . 01 . 2.06 . 02	Penyediaan Peralatan dan Perlengkapan Kantor	17.836.700,00	14.199.300,00	0,00	0,00	32.036.000,00	(22.700,00)	99,93
		17.814.000,00	14.199.300,00	0,00	0,00	32.013.300,00		

KODE	URAIAN URUSAN, ORGANISASI, PROGRAM DAN KEGIATAN	ANGGARAN					BERTAMBAH / (BERKURANG)	
		REALISASI						
		JENIS BELANJA				JUMLAH	(Rp)	(%)
		OPERASI	MODAL	TAK TERDUGA	TRANSFER			
1	2	3	4	5	6	7 = 3 + 4 + 5 + 6	8	9
5.03 . 01 . 2.06 . 05	Penyediaan Barang Cetakan dan Penggandaan	13.869.000,00	0,00	0,00	0,00	13.869.000,00	(59.200,00)	99,57
		13.809.800,00	0,00	0,00	0,00	13.809.800,00		
5.03 . 01 . 2.06 . 06	Penyediaan Bahan Bacaan dan Peraturan Perundang-undangan	2.160.000,00	0,00	0,00	0,00	2.160.000,00	0,00	100,00
		2.160.000,00	0,00	0,00	0,00	2.160.000,00		
5.03 . 01 . 2.06 . 08	Fasilitasi Kunjungan Tamu	4.250.000,00	0,00	0,00	0,00	4.250.000,00	(68.000,00)	98,40
		4.182.000,00	0,00	0,00	0,00	4.182.000,00		
5.03 . 01 . 2.06 . 09	Penyelenggaraan Rapat Koordinasi dan Konsultasi SKPD	95.703.433,00	0,00	0,00	0,00	95.703.433,00	(69.311,00)	99,93
		95.634.122,00	0,00	0,00	0,00	95.634.122,00		
5.03 . 01 . 2.08	Penyediaan Jasa Penunjang Urusan Pemerintahan Daerah	381.475.000,00	0,00	0,00	0,00	381.475.000,00	(34.407.097,00)	
		347.067.903,00	0,00	0,00	0,00	347.067.903,00		
5.03 . 01 . 2.08 . 01	Penyediaan Jasa Surat Menyurat	4.250.000,00	0,00	0,00	0,00	4.250.000,00	(2.000,00)	99,95
		4.248.000,00	0,00	0,00	0,00	4.248.000,00		
5.03 . 01 . 2.08 . 02	Penyediaan Jasa Komunikasi, Sumber Daya Air dan Listrik	28.325.000,00	0,00	0,00	0,00	28.325.000,00	(4.757.097,00)	83,21
		23.567.903,00	0,00	0,00	0,00	23.567.903,00		
5.03 . 01 . 2.08 . 04	Penyediaan Jasa Pelayanan Umum Kantor	348.900.000,00	0,00	0,00	0,00	348.900.000,00	(29.648.000,00)	91,50
		319.252.000,00	0,00	0,00	0,00	319.252.000,00		
5.03 . 01 . 2.09	Pemeliharaan Barang Milik Daerah Penunjang Urusan Pemerintahan Daerah	83.053.112,00	0,00	0,00	0,00	83.053.112,00	(1.471.512,00)	
		81.581.600,00	0,00	0,00	0,00	81.581.600,00		
5.03 . 01 . 2.09 . 01	Penyediaan Jasa Pemeliharaan, Biaya Pemeliharaan, dan Pajak Kendaraan Perorangan Dinas atau Kendaraan Dinas Jabatan	31.131.112,00	0,00	0,00	0,00	31.131.112,00	(919.512,00)	97,05
		30.211.600,00	0,00	0,00	0,00	30.211.600,00		
5.03 . 01 . 2.09 . 06	Pemeliharaan Peralatan dan Mesin Lainnya	9.490.000,00	0,00	0,00	0,00	9.490.000,00	(10.000,00)	99,89
		9.480.000,00	0,00	0,00	0,00	9.480.000,00		
5.03 . 01 . 2.09 . 09	Pemeliharaan/Rehabilitasi Gedung Kantor dan Bangunan Lainnya	42.432.000,00	0,00	0,00	0,00	42.432.000,00	(542.000,00)	98,72
		41.890.000,00	0,00	0,00	0,00	41.890.000,00		
5.03 . 02	Program Kepegawaian Daerah	1.741.174.450,00	394.000.000,00	0,00	0,00	2.135.174.450,00	(217.144.240,00)	89,83
		1.524.541.210,00	393.489.000,00	0,00	0,00	1.918.030.210,00		

KODE	URAIAN URUSAN, ORGANISASI, PROGRAM DAN KEGIATAN	ANGGARAN					BERTAMBAH / (BERKURANG)	
		REALISASI						
		JENIS BELANJA				JUMLAH	(Rp)	(%)
		OPERASI	MODAL	TAK TERDUGA	TRANSFER			
1	2	3	4	5	6	7 = 3 + 4 + 5 + 6	8	9
5.03 . 02 . 2.01	Pengadaan, Pemberhentian dan Informasi Kepegawaian ASN	1.019.797.100,00	394.000.000,00	0,00	0,00	1.413.797.100,00	(42.300.300,00)	
		978.007.800,00	393.489.000,00	0,00	0,00	1.371.496.800,00		
5.03 . 02 . 2.01 . 04	Evaluasi Pengadaan ASN dan Pengadaan ASN	806.000.000,00	394.000.000,00	0,00	0,00	1.200.000.000,00	(40.692.600,00)	96,61
		765.818.400,00	393.489.000,00	0,00	0,00	1.159.307.400,00		
5.03 . 02 . 2.01 . 06	Koordinasi Pelaksanaan Administrasi Pemberhentian	100.440.000,00	0,00	0,00	0,00	100.440.000,00	(123.600,00)	99,88
		100.316.400,00	0,00	0,00	0,00	100.316.400,00		
5.03 . 02 . 2.01 . 10	Pengelolaan Sistem Informasi Kepegawaian	113.357.100,00	0,00	0,00	0,00	113.357.100,00	(1.484.100,00)	98,69
		111.873.000,00	0,00	0,00	0,00	111.873.000,00		
5.03 . 02 . 2.02	Mutasi dan Promosi ASN	302.148.500,00	0,00	0,00	0,00	302.148.500,00	(8.064.750,00)	
		294.083.750,00	0,00	0,00	0,00	294.083.750,00		
5.03 . 02 . 2.02 . 01	Pengelolaan Mutasi ASN	135.426.750,00	0,00	0,00	0,00	135.426.750,00	(6.000.750,00)	95,57
		129.426.000,00	0,00	0,00	0,00	129.426.000,00		
5.03 . 02 . 2.02 . 02	Pengelolaan Kenaikan Pangkat ASN	166.721.750,00	0,00	0,00	0,00	166.721.750,00	(2.064.000,00)	98,76
		164.657.750,00	0,00	0,00	0,00	164.657.750,00		
5.03 . 02 . 2.03	Pengembangan Kompetensi ASN	321.191.500,00	0,00	0,00	0,00	321.191.500,00	(156.287.840,00)	
		164.903.660,00	0,00	0,00	0,00	164.903.660,00		
5.03 . 02 . 2.03 . 02	Pengelolaan Assessment Center	220.000.000,00	0,00	0,00	0,00	220.000.000,00	(154.987.840,00)	29,55
		65.012.160,00	0,00	0,00	0,00	65.012.160,00		
5.03 . 02 . 2.03 . 04	Pengelolaan Pendidikan Lanjutan ASN	101.191.500,00	0,00	0,00	0,00	101.191.500,00	(1.300.000,00)	98,72
		99.891.500,00	0,00	0,00	0,00	99.891.500,00		
5.03 . 02 . 2.04	Penilaian dan Evaluasi Kinerja Aparatur	98.037.350,00	0,00	0,00	0,00	98.037.350,00	(10.491.350,00)	
		87.546.000,00	0,00	0,00	0,00	87.546.000,00		
5.03 . 02 . 2.04 . 02	Pelaksanaan Penilaian dan Evaluasi Kinerja Aparatur	98.037.350,00	0,00	0,00	0,00	98.037.350,00	(10.491.350,00)	89,30
		87.546.000,00	0,00	0,00	0,00	87.546.000,00		
5 . 5	Perencanaan	132.821.000,00	0,00	0,00	0,00	132.821.000,00	(3.658.000,00)	97,25
		129.163.000,00	0,00	0,00	0,00	129.163.000,00		

KODE	URAIAN URUSAN, ORGANISASI, PROGRAM DAN KEGIATAN	ANGGARAN					BERTAMBAH / (BERKURANG)	
		REALISASI						
		JENIS BELANJA				JUMLAH	(Rp)	(%)
		OPERASI	MODAL	TAK TERDUGA	TRANSFER			
1	2	3	4	5	6	7 = 3 + 4 + 5 + 6	8	9
5-01.0-00.0-00.01	Badan Perencanaan Pembangunan Daerah	132.821.000,00	0,00	0,00	0,00	132.821.000,00	(3.658.000,00)	97,25
		129.163.000,00	0,00	0,00	0,00	129.163.000,00		
5-01.0-00.0-00.01 . 1	Badan Perencanaan Pembangunan Daerah	132.821.000,00	0,00	0,00	0,00	132.821.000,00	(3.658.000,00)	97,25
		129.163.000,00	0,00	0,00	0,00	129.163.000,00		
5.05 . 02	Program Penelitian Dan Pengembangan Daerah	132.821.000,00	0,00	0,00	0,00	132.821.000,00	(3.658.000,00)	97,25
		129.163.000,00	0,00	0,00	0,00	129.163.000,00		
5.05 . 02 . 2.04	Pengembangan Inovasi dan Teknologi	132.821.000,00	0,00	0,00	0,00	132.821.000,00	(3.658.000,00)	
		129.163.000,00	0,00	0,00	0,00	129.163.000,00		
5.05 . 02 . 2.04 . 01	Penelitian, Pengembangan, dan Perekayasaan di Bidang Teknologi dan Inovasi	132.821.000,00	0,00	0,00	0,00	132.821.000,00	(3.658.000,00)	97,25
		129.163.000,00	0,00	0,00	0,00	129.163.000,00		
6	UNSUR PENGAWASAN URUSAN PEMERINTAHAN	7.500.625.938,00	186.181.200,00	0,00	0,00	7.686.807.138,00	(178.395.469,00)	97,68
		7.322.915.309,00	185.496.360,00	0,00	0,00	7.508.411.669,00		
6 . 1	Inspektorat	7.500.625.938,00	186.181.200,00	0,00	0,00	7.686.807.138,00	(178.395.469,00)	97,68
		7.322.915.309,00	185.496.360,00	0,00	0,00	7.508.411.669,00		
6-01.0-00.0-00.01	Inspektorat Daerah Kabupaten Bener Meriah	7.500.625.938,00	186.181.200,00	0,00	0,00	7.686.807.138,00	(178.395.469,00)	97,68
		7.322.915.309,00	185.496.360,00	0,00	0,00	7.508.411.669,00		
6-01.0-00.0-00.01 . 1	Inspektorat Daerah Kabupaten Bener Meriah	7.500.625.938,00	186.181.200,00	0,00	0,00	7.686.807.138,00	(178.395.469,00)	97,68
		7.322.915.309,00	185.496.360,00	0,00	0,00	7.508.411.669,00		
6.01 . 01	Program Penunjang Urusan Pemerintahan Daerah Kabupaten/Kota	5.735.210.938,00	165.021.200,00	0,00	0,00	5.900.232.138,00	(129.022.669,00)	97,81
		5.606.823.109,00	164.386.360,00	0,00	0,00	5.771.209.469,00		
6.01 . 01 . 2.01	Perencanaan, Penganggaran, dan Evaluasi Kinerja Perangkat Daerah	10.000.000,00	0,00	0,00	0,00	10.000.000,00	(100.000,00)	
		9.900.000,00	0,00	0,00	0,00	9.900.000,00		
6.01 . 01 . 2.01 . 07	Evaluasi Kinerja Perangkat Daerah	10.000.000,00	0,00	0,00	0,00	10.000.000,00	(100.000,00)	99,00
		9.900.000,00	0,00	0,00	0,00	9.900.000,00		
6.01 . 01 . 2.02	Administrasi Keuangan Perangkat Daerah	4.689.934.938,00	0,00	0,00	0,00	4.689.934.938,00	(3.019.348,00)	
		4.686.915.590,00	0,00	0,00	0,00	4.686.915.590,00		

KODE	URAIAN URUSAN, ORGANISASI, PROGRAM DAN KEGIATAN	ANGGARAN					BERTAMBAH / (BERKURANG)	
		REALISASI						
		JENIS BELANJA				JUMLAH	(Rp)	(%)
		OPERASI	MODAL	TAK TERDUGA	TRANSFER			
1	2	3	4	5	6	7 = 3 + 4 + 5 + 6	8	9
6.01 . 01 . 2.02 . 01	Penyediaan Gaji dan Tunjangan ASN	4.689.934.938,00	0,00	0,00	0,00	4.689.934.938,00	(3.019.348,00)	99,94
		4.686.915.590,00	0,00	0,00	0,00	4.686.915.590,00		
6.01 . 01 . 2.05	Administrasi Kepegawaian Perangkat Daerah	215.569.666,00	0,00	0,00	0,00	215.569.666,00	(62.045.006,00)	
		153.524.660,00	0,00	0,00	0,00	153.524.660,00		
6.01 . 01 . 2.05 . 09	Pendidikan dan Pelatihan Pegawai Berdasarkan Tugas dan Fungsi	166.161.896,00	0,00	0,00	0,00	166.161.896,00	(31.970.000,00)	80,76
		134.191.896,00	0,00	0,00	0,00	134.191.896,00		
6.01 . 01 . 2.05 . 11	Bimbingan Teknis Implementasi Peraturan Perundang-Undangan	49.407.770,00	0,00	0,00	0,00	49.407.770,00	(30.075.006,00)	39,13
		19.332.764,00	0,00	0,00	0,00	19.332.764,00		
6.01 . 01 . 2.06	Administrasi Umum Perangkat Daerah	528.163.334,00	6.734.400,00	0,00	0,00	534.897.734,00	(34.228.780,00)	
		493.968.954,00	6.700.000,00	0,00	0,00	500.668.954,00		
6.01 . 01 . 2.06 . 01	Penyediaan Komponen Instalasi Listrik/Penerangan Bangunan Kantor	7.140.000,00	0,00	0,00	0,00	7.140.000,00	(3.340.000,00)	53,22
		3.800.000,00	0,00	0,00	0,00	3.800.000,00		
6.01 . 01 . 2.06 . 02	Penyediaan Peralatan dan Perlengkapan Kantor	38.771.000,00	0,00	0,00	0,00	38.771.000,00	(956.000,00)	97,53
		37.815.000,00	0,00	0,00	0,00	37.815.000,00		
6.01 . 01 . 2.06 . 03	Penyediaan Peralatan Rumah Tangga	0,00	6.734.400,00	0,00	0,00	6.734.400,00	(34.400,00)	99,49
		0,00	6.700.000,00	0,00	0,00	6.700.000,00		
6.01 . 01 . 2.06 . 04	Penyediaan Bahan Logistik Kantor	163.553.000,00	0,00	0,00	0,00	163.553.000,00	(27.804.000,00)	83,00
		135.749.000,00	0,00	0,00	0,00	135.749.000,00		
6.01 . 01 . 2.06 . 05	Penyediaan Barang Cetakan dan Penggandaan	10.370.000,00	0,00	0,00	0,00	10.370.000,00	(58.000,00)	99,44
		10.312.000,00	0,00	0,00	0,00	10.312.000,00		
6.01 . 01 . 2.06 . 09	Penyelenggaraan Rapat Koordinasi dan Konsultasi SKPD	308.329.334,00	0,00	0,00	0,00	308.329.334,00	(2.036.380,00)	99,34
		306.292.954,00	0,00	0,00	0,00	306.292.954,00		
6.01 . 01 . 2.07	Pengadaan Barang Milik Daerah Penunjang Urusan Pemerintah Daerah	0,00	158.286.800,00	0,00	0,00	158.286.800,00	(600.440,00)	
		0,00	157.686.360,00	0,00	0,00	157.686.360,00		
6.01 . 01 . 2.07 . 05	Pengadaan Mebel	0,00	158.286.800,00	0,00	0,00	158.286.800,00	(600.440,00)	99,62
		0,00	157.686.360,00	0,00	0,00	157.686.360,00		

KODE	URAIAN URUSAN, ORGANISASI, PROGRAM DAN KEGIATAN	ANGGARAN					BERTAMBAH / (BERKURANG)	
		REALISASI						
		JENIS BELANJA				JUMLAH	(Rp)	(%)
		OPERASI	MODAL	TAK TERDUGA	TRANSFER			
1	2	3	4	5	6	7 = 3 + 4 + 5 + 6	8	9
6.01 . 01 . 2.08	Penyediaan Jasa Penunjang Urusan Pemerintahan Daerah	163.210.000,00	0,00	0,00	0,00	163.210.000,00	(18.970.700,00)	
		144.239.300,00	0,00	0,00	0,00	144.239.300,00		
6.01 . 01 . 2.08 . 01	Penyediaan Jasa Surat Menyurat	2.000.000,00	0,00	0,00	0,00	2.000.000,00	(466.000,00)	76,70
		1.534.000,00	0,00	0,00	0,00	1.534.000,00		
6.01 . 01 . 2.08 . 02	Penyediaan Jasa Komunikasi, Sumber Daya Air dan Listrik	27.390.000,00	0,00	0,00	0,00	27.390.000,00	(9.314.700,00)	65,99
		18.075.300,00	0,00	0,00	0,00	18.075.300,00		
6.01 . 01 . 2.08 . 03	Penyediaan Jasa Peralatan dan Perlengkapan Kantor	10.220.000,00	0,00	0,00	0,00	10.220.000,00	(90.000,00)	99,12
		10.130.000,00	0,00	0,00	0,00	10.130.000,00		
6.01 . 01 . 2.08 . 04	Penyediaan Jasa Pelayanan Umum Kantor	123.600.000,00	0,00	0,00	0,00	123.600.000,00	(9.100.000,00)	92,64
		114.500.000,00	0,00	0,00	0,00	114.500.000,00		
6.01 . 01 . 2.09	Pemeliharaan Barang Milik Daerah Penunjang Urusan Pemerintahan Daerah	128.333.000,00	0,00	0,00	0,00	128.333.000,00	(10.058.395,00)	
		118.274.605,00	0,00	0,00	0,00	118.274.605,00		
6.01 . 01 . 2.09 . 01	Penyediaan Jasa Pemeliharaan, Biaya Pemeliharaan, dan Pajak Kendaraan Perorangan Dinas atau Kendaraan Dinas Jabatan	90.573.000,00	0,00	0,00	0,00	90.573.000,00	(7.825.395,00)	91,36
		82.747.605,00	0,00	0,00	0,00	82.747.605,00		
6.01 . 01 . 2.09 . 09	Pemeliharaan/Rehabilitasi Gedung Kantor dan Bangunan Lainnya	37.760.000,00	0,00	0,00	0,00	37.760.000,00	(2.233.000,00)	94,09
		35.527.000,00	0,00	0,00	0,00	35.527.000,00		
6.01 . 02	Program Penyelenggaraan Pengawasan	1.203.869.000,00	1.700.000,00	0,00	0,00	1.205.569.000,00	(23.509.800,00)	98,05
		1.180.359.200,00	1.700.000,00	0,00	0,00	1.182.059.200,00		
6.01 . 02 . 2.01	Penyelenggaraan Pengawasan Internal	893.609.000,00	0,00	0,00	0,00	893.609.000,00	(19.636.800,00)	
		873.972.200,00	0,00	0,00	0,00	873.972.200,00		
6.01 . 02 . 2.01 . 01	Pengawasan Kinerja Pemerintah Daerah	24.200.000,00	0,00	0,00	0,00	24.200.000,00	(3.540.000,00)	85,37
		20.660.000,00	0,00	0,00	0,00	20.660.000,00		
6.01 . 02 . 2.01 . 02	Pengawasan Keuangan Pemerintah Daerah	242.600.000,00	0,00	0,00	0,00	242.600.000,00	(822.000,00)	99,66
		241.778.000,00	0,00	0,00	0,00	241.778.000,00		
6.01 . 02 . 2.01 . 03	Reviu Laporan Kinerja	42.060.000,00	0,00	0,00	0,00	42.060.000,00	(7.280.000,00)	82,69
		34.780.000,00	0,00	0,00	0,00	34.780.000,00		

KODE	URAIAN URUSAN, ORGANISASI, PROGRAM DAN KEGIATAN	ANGGARAN					BERTAMBAH / (BERKURANG)	
		REALISASI						
		JENIS BELANJA				JUMLAH	(Rp)	(%)
		OPERASI	MODAL	TAK TERDUGA	TRANSFER			
1	2	3	4	5	6	7 = 3 + 4 + 5 + 6	8	9
6.01 . 02 . 2.01 . 04	Reviu Laporan Keuangan	66.900.000,00	0,00	0,00	0,00	66.900.000,00	(4.400.000,00)	93,42
		62.500.000,00	0,00	0,00	0,00	62.500.000,00		
6.01 . 02 . 2.01 . 05	Pengawasan Desa	337.669.000,00	0,00	0,00	0,00	337.669.000,00	(994.800,00)	99,71
		336.674.200,00	0,00	0,00	0,00	336.674.200,00		
6.01 . 02 . 2.01 . 07	Monitoring dan Evaluasi Tindak Lanjut Hasil Pemeriksaan BPK RI dan Tindak Lanjut Hasil Pemeriksaan APIP	180.180.000,00	0,00	0,00	0,00	180.180.000,00	(2.600.000,00)	98,56
		177.580.000,00	0,00	0,00	0,00	177.580.000,00		
6.01 . 02 . 2.02	Penyelenggaraan Pengawasan dengan Tujuan Tertentu	310.260.000,00	1.700.000,00	0,00	0,00	311.960.000,00	(3.873.000,00)	
		306.387.000,00	1.700.000,00	0,00	0,00	308.087.000,00		
6.01 . 02 . 2.02 . 01	Penanganan Penyelesaian Kerugian Negara/Daerah	129.460.000,00	1.700.000,00	0,00	0,00	131.160.000,00	(3.230.000,00)	97,54
		126.230.000,00	1.700.000,00	0,00	0,00	127.930.000,00		
6.01 . 02 . 2.02 . 02	Pengawasan Dengan Tujuan Tertentu	180.800.000,00	0,00	0,00	0,00	180.800.000,00	(643.000,00)	99,64
		180.157.000,00	0,00	0,00	0,00	180.157.000,00		
6.01 . 03	Program Perumusan Kebijakan, Pendampingan Dan Asistensi	561.546.000,00	19.460.000,00	0,00	0,00	581.006.000,00	(25.863.000,00)	95,55
		535.733.000,00	19.410.000,00	0,00	0,00	555.143.000,00		
6.01 . 03 . 2.01	Perumusan Kebijakan Teknis di Bidang Pengawasan dan Fasilitasi Pengawasan	60.900.000,00	0,00	0,00	0,00	60.900.000,00	(3.270.000,00)	
		57.630.000,00	0,00	0,00	0,00	57.630.000,00		
6.01 . 03 . 2.01 . 01	Perumusan Kebijakan Teknis di Bidang Pengawasan	60.900.000,00	0,00	0,00	0,00	60.900.000,00	(3.270.000,00)	94,63
		57.630.000,00	0,00	0,00	0,00	57.630.000,00		
6.01 . 03 . 2.02	Pendampingan dan Asistensi	500.646.000,00	19.460.000,00	0,00	0,00	520.106.000,00	(22.593.000,00)	
		478.103.000,00	19.410.000,00	0,00	0,00	497.513.000,00		
6.01 . 03 . 2.02 . 01	Pendampingan dan Asistensi Urusan Pemerintahan Daerah	203.930.000,00	0,00	0,00	0,00	203.930.000,00	(10.000,00)	100,00
		203.920.000,00	0,00	0,00	0,00	203.920.000,00		
6.01 . 03 . 2.02 . 03	Koordinasi, Monitoring dan Evaluasi serta Verifikasi Pencegahan dan Pemberantasan Korupsi	150.226.000,00	19.460.000,00	0,00	0,00	169.686.000,00	(5.433.000,00)	96,80
		144.843.000,00	19.410.000,00	0,00	0,00	164.253.000,00		
6.01 . 03 . 2.02 . 04	Pendampingan, Asistensi dan Verifikasi Penegakan Integritas	146.490.000,00	0,00	0,00	0,00	146.490.000,00	(17.150.000,00)	88,29
		129.340.000,00	0,00	0,00	0,00	129.340.000,00		

KODE	URAIAN URUSAN, ORGANISASI, PROGRAM DAN KEGIATAN	ANGGARAN					BERTAMBAH / (BERKURANG)	
		REALISASI						
		JENIS BELANJA				JUMLAH	(Rp)	(%)
		OPERASI	MODAL	TAK TERDUGA	TRANSFER			
1	2	3	4	5	6	7 = 3 + 4 + 5 + 6	8	9
7	UNSUR KEWILAYAHAN	20.740.564.936,00	628.332.400,00	0,00	0,00	21.368.897.336,00	(131.035.713,00)	99,39
		20.611.180.723,00	626.680.900,00	0,00	0,00	21.237.861.623,00		
7 . 1	Administrasi Pemerintahan (Kecamatan)	20.740.564.936,00	628.332.400,00	0,00	0,00	21.368.897.336,00	(131.035.713,00)	99,39
		20.611.180.723,00	626.680.900,00	0,00	0,00	21.237.861.623,00		
7-01.0-00.0-00.01	Kantor Camat Bukit	2.997.587.744,00	49.351.350,00	0,00	0,00	3.046.939.094,00	(40.444.613,00)	98,67
		2.957.143.131,00	49.351.350,00	0,00	0,00	3.006.494.481,00		
7-01.0-00.0-00.01 . 1	Kantor Camat Bukit	2.997.587.744,00	49.351.350,00	0,00	0,00	3.046.939.094,00	(40.444.613,00)	98,67
		2.957.143.131,00	49.351.350,00	0,00	0,00	3.006.494.481,00		
7.01 . 01	Program Penunjang Urusan Pemerintahan Daerah Kabupaten/Kota	2.571.671.819,00	49.351.350,00	0,00	0,00	2.621.023.169,00	(37.687.238,00)	98,56
		2.533.984.581,00	49.351.350,00	0,00	0,00	2.583.335.931,00		
7.01 . 01 . 2.02	Administrasi Keuangan Perangkat Daerah	2.103.433.169,00	0,00	0,00	0,00	2.103.433.169,00	(27.127.232,00)	
		2.076.305.937,00	0,00	0,00	0,00	2.076.305.937,00		
7.01 . 01 . 2.02 . 01	Penyediaan Gaji dan Tunjangan ASN	2.071.633.169,00	0,00	0,00	0,00	2.071.633.169,00	(26.627.232,00)	98,71
		2.045.005.937,00	0,00	0,00	0,00	2.045.005.937,00		
7.01 . 01 . 2.02 . 05	Koordinasi dan Penyusunan Laporan Keuangan Akhir Tahun SKPD	31.800.000,00	0,00	0,00	0,00	31.800.000,00	(500.000,00)	98,43
		31.300.000,00	0,00	0,00	0,00	31.300.000,00		
7.01 . 01 . 2.05	Administrasi Kepegawaian Perangkat Daerah	0,00	0,00	0,00	0,00	0,00	0,00	
		0,00	0,00	0,00	0,00	0,00		
7.01 . 01 . 2.05 . 02	Pengadaan Pakaian Dinas Beserta Atribut Kelengkapannya	0,00	0,00	0,00	0,00	0,00	0,00	0,00
		0,00	0,00	0,00	0,00	0,00		
7.01 . 01 . 2.06	Administrasi Umum Perangkat Daerah	224.013.500,00	49.351.350,00	0,00	0,00	273.364.850,00	(521.000,00)	
		223.492.500,00	49.351.350,00	0,00	0,00	272.843.850,00		
7.01 . 01 . 2.06 . 01	Penyediaan Komponen Instalasi Listrik/Penerangan Bangunan Kantor	837.000,00	0,00	0,00	0,00	837.000,00	0,00	100,00
		837.000,00	0,00	0,00	0,00	837.000,00		
7.01 . 01 . 2.06 . 02	Penyediaan Peralatan dan Perlengkapan Kantor	18.358.500,00	49.351.350,00	0,00	0,00	67.709.850,00	0,00	100,00
		18.358.500,00	49.351.350,00	0,00	0,00	67.709.850,00		
7.01 . 01 . 2.06 . 03	Penyediaan Peralatan Rumah Tangga	1.999.000,00	0,00	0,00	0,00	1.999.000,00	0,00	100,00
		1.999.000,00	0,00	0,00	0,00	1.999.000,00		



KODE	URAIAN URUSAN, ORGANISASI, PROGRAM DAN KEGIATAN	ANGGARAN					BERTAMBAH / (BERKURANG)	
		REALISASI						
		JENIS BELANJA				JUMLAH	(Rp)	(%)
		OPERASI	MODAL	TAK TERDUGA	TRANSFER			
1	2	3	4	5	6	7 = 3 + 4 + 5 + 6	8	9
7.01 . 01 . 2.06 . 04	Penyediaan Bahan Logistik Kantor	156.560.000,00	0,00	0,00	0,00	156.560.000,00	0,00	100,00
		156.560.000,00	0,00	0,00	0,00	156.560.000,00		
7.01 . 01 . 2.06 . 05	Penyediaan Barang Cetakan dan Penggandaan	12.000.000,00	0,00	0,00	0,00	12.000.000,00	0,00	100,00
		12.000.000,00	0,00	0,00	0,00	12.000.000,00		
7.01 . 01 . 2.06 . 06	Penyediaan Bahan Bacaan dan Peraturan Perundang-undangan	2.700.000,00	0,00	0,00	0,00	2.700.000,00	0,00	100,00
		2.700.000,00	0,00	0,00	0,00	2.700.000,00		
7.01 . 01 . 2.06 . 09	Penyelenggaraan Rapat Koordinasi dan Konsultasi SKPD	31.559.000,00	0,00	0,00	0,00	31.559.000,00	(521.000,00)	98,35
		31.038.000,00	0,00	0,00	0,00	31.038.000,00		
7.01 . 01 . 2.08	Penyediaan Jasa Penunjang Urusan Pemerintahan Daerah	3.000.000,00	0,00	0,00	0,00	3.000.000,00	(1.856,00)	
		2.998.144,00	0,00	0,00	0,00	2.998.144,00		
7.01 . 01 . 2.08 . 02	Penyediaan Jasa Komunikasi, Sumber Daya Air dan Listrik	3.000.000,00	0,00	0,00	0,00	3.000.000,00	(1.856,00)	99,94
		2.998.144,00	0,00	0,00	0,00	2.998.144,00		
7.01 . 01 . 2.09	Pemeliharaan Barang Milik Daerah Penunjang Urusan Pemerintahan Daerah	241.225.150,00	0,00	0,00	0,00	241.225.150,00	(10.037.150,00)	
		231.188.000,00	0,00	0,00	0,00	231.188.000,00		
7.01 . 01 . 2.09 . 01	Penyediaan Jasa Pemeliharaan, Biaya Pemeliharaan, dan Pajak Kendaraan Perorangan Dinas atau Kendaraan Dinas Jabatan	35.864.250,00	0,00	0,00	0,00	35.864.250,00	(14.250,00)	99,96
		35.850.000,00	0,00	0,00	0,00	35.850.000,00		
7.01 . 01 . 2.09 . 02	Penyediaan Jasa Pemeliharaan, Biaya Pemeliharaan, Pajak dan Perizinan Kendaraan Dinas Operasional atau Lapangan	157.500.000,00	0,00	0,00	0,00	157.500.000,00	(10.000.000,00)	93,65
		147.500.000,00	0,00	0,00	0,00	147.500.000,00		
7.01 . 01 . 2.09 . 06	Pemeliharaan Peralatan dan Mesin Lainnya	6.499.900,00	0,00	0,00	0,00	6.499.900,00	(22.900,00)	99,65
		6.477.000,00	0,00	0,00	0,00	6.477.000,00		
7.01 . 01 . 2.09 . 09	Pemeliharaan/Rehabilitasi Gedung Kantor dan Bangunan Lainnya	41.361.000,00	0,00	0,00	0,00	41.361.000,00	0,00	100,00
		41.361.000,00	0,00	0,00	0,00	41.361.000,00		
7.01 . 03	Program Pemberdayaan Masyarakat Desa Dan Kelurahan	248.553.810,00	0,00	0,00	0,00	248.553.810,00	(2.169.210,00)	99,13
		246.384.600,00	0,00	0,00	0,00	246.384.600,00		
7.01 . 03 . 2.03	Pemberdayaan Lembaga Kemasyarakatan Tingkat Kecamatan	248.553.810,00	0,00	0,00	0,00	248.553.810,00	(2.169.210,00)	
		246.384.600,00	0,00	0,00	0,00	246.384.600,00		

KODE	URAIAN URUSAN, ORGANISASI, PROGRAM DAN KEGIATAN	ANGGARAN					BERTAMBAH / (BERKURANG)	
		REALISASI						
		JENIS BELANJA				JUMLAH	(Rp)	(%)
		OPERASI	MODAL	TAK TERDUGA	TRANSFER			
1	2	3	4	5	6	7 = 3 + 4 + 5 + 6	8	9
7.01 . 03 . 2.03 . 04	Fasilitasi Pengembangan Usaha Ekonomi Masyarakat	47.485.760,00	0,00	0,00	0,00	47.485.760,00	(1.357.360,00)	97,14
		46.128.400,00	0,00	0,00	0,00	46.128.400,00		
7.01 . 03 . 2.03 . 05	Fasilitasi Pemanfaatan Teknologi Tepat Guna	201.068.050,00	0,00	0,00	0,00	201.068.050,00	(811.850,00)	99,60
		200.256.200,00	0,00	0,00	0,00	200.256.200,00		
7.01 . 06	Program Pembinaan Dan Pengawasan Pemerintahan Desa	177.362.115,00	0,00	0,00	0,00	177.362.115,00	(588.165,00)	99,67
		176.773.950,00	0,00	0,00	0,00	176.773.950,00		
7.01 . 06 . 2.01	Fasilitasi, Rekomendasi dan Koordinasi Pembinaan dan Pengawasan Pemerintahan Desa	177.362.115,00	0,00	0,00	0,00	177.362.115,00	(588.165,00)	
		176.773.950,00	0,00	0,00	0,00	176.773.950,00		
7.01 . 06 . 2.01 . 03	Fasilitasi Pengelolaan Keuangan Desa dan Pendayagunaan Aset Desa	135.999.200,00	0,00	0,00	0,00	135.999.200,00	(3.850,00)	100,00
		135.995.350,00	0,00	0,00	0,00	135.995.350,00		
7.01 . 06 . 2.01 . 10	Fasilitasi Penetapan Lokasi Pembangunan Kawasan Perdesaan	41.362.915,00	0,00	0,00	0,00	41.362.915,00	(584.315,00)	98,59
		40.778.600,00	0,00	0,00	0,00	40.778.600,00		
7-01.0-00.0-00.02	Kantor Camat Bandar	2.600.288.194,00	62.916.600,00	0,00	0,00	2.663.204.794,00	(6.498.594,00)	99,76
		2.593.789.600,00	62.916.600,00	0,00	0,00	2.656.706.200,00		
7-01.0-00.0-00.02 . 1	Kantor Camat Bandar	2.600.288.194,00	62.916.600,00	0,00	0,00	2.663.204.794,00	(6.498.594,00)	99,76
		2.593.789.600,00	62.916.600,00	0,00	0,00	2.656.706.200,00		
7.01 . 01	Program Penunjang Urusan Pemerintahan Daerah Kabupaten/Kota	2.600.288.194,00	62.916.600,00	0,00	0,00	2.663.204.794,00	(6.498.594,00)	99,76
		2.593.789.600,00	62.916.600,00	0,00	0,00	2.656.706.200,00		
7.01 . 01 . 2.02	Administrasi Keuangan Perangkat Daerah	2.118.296.194,00	0,00	0,00	0,00	2.118.296.194,00	(3.694.588,00)	
		2.114.601.606,00	0,00	0,00	0,00	2.114.601.606,00		
7.01 . 01 . 2.02 . 01	Penyediaan Gaji dan Tunjangan ASN	2.118.296.194,00	0,00	0,00	0,00	2.118.296.194,00	(3.694.588,00)	99,83
		2.114.601.606,00	0,00	0,00	0,00	2.114.601.606,00		
7.01 . 01 . 2.08	Penyediaan Jasa Penunjang Urusan Pemerintahan Daerah	481.992.000,00	62.916.600,00	0,00	0,00	544.908.600,00	(2.804.006,00)	
		479.187.994,00	62.916.600,00	0,00	0,00	542.104.594,00		
7.01 . 01 . 2.08 . 04	Penyediaan Jasa Pelayanan Umum Kantor	481.992.000,00	62.916.600,00	0,00	0,00	544.908.600,00	(2.804.006,00)	99,49
		479.187.994,00	62.916.600,00	0,00	0,00	542.104.594,00		

KODE	URAIAN URUSAN, ORGANISASI, PROGRAM DAN KEGIATAN	ANGGARAN					BERTAMBAH / (BERKURANG)	
		REALISASI						
		JENIS BELANJA				JUMLAH	(Rp)	(%)
		OPERASI	MODAL	TAK TERDUGA	TRANSFER			
1	2	3	4	5	6	7 = 3 + 4 + 5 + 6	8	9
7-01.0-00.0-00.03	Kantor Camat Syiah Utama	1.500.784.107,00	130.264.000,00	0,00	0,00	1.631.048.107,00	(3.299.364,00)	99,80
		1.497.484.743,00	130.264.000,00	0,00	0,00	1.627.748.743,00		
7-01.0-00.0-00.03 . 1	Kantor Camat Syiah Utama	1.500.784.107,00	130.264.000,00	0,00	0,00	1.631.048.107,00	(3.299.364,00)	99,80
		1.497.484.743,00	130.264.000,00	0,00	0,00	1.627.748.743,00		
7.01 . 01	Program Penunjang Urusan Pemerintahan Daerah Kabupaten/Kota	1.500.784.107,00	130.264.000,00	0,00	0,00	1.631.048.107,00	(3.299.364,00)	99,80
		1.497.484.743,00	130.264.000,00	0,00	0,00	1.627.748.743,00		
7.01 . 01 . 2.02	Administrasi Keuangan Perangkat Daerah	1.083.471.555,00	0,00	0,00	0,00	1.083.471.555,00	(2.415.812,00)	
		1.081.055.743,00	0,00	0,00	0,00	1.081.055.743,00		
7.01 . 01 . 2.02 . 01	Penyediaan Gaji dan Tunjangan ASN	1.083.471.555,00	0,00	0,00	0,00	1.083.471.555,00	(2.415.812,00)	99,78
		1.081.055.743,00	0,00	0,00	0,00	1.081.055.743,00		
7.01 . 01 . 2.06	Administrasi Umum Perangkat Daerah	386.376.552,00	130.264.000,00	0,00	0,00	516.640.552,00	(883.552,00)	
		385.493.000,00	130.264.000,00	0,00	0,00	515.757.000,00		
7.01 . 01 . 2.06 . 02	Penyediaan Peralatan dan Perlengkapan Kantor	256.576.552,00	130.264.000,00	0,00	0,00	386.840.552,00	(883.552,00)	99,77
		255.693.000,00	130.264.000,00	0,00	0,00	385.957.000,00		
7.01 . 01 . 2.06 . 05	Penyediaan Barang Cetakan dan Penggandaan	129.800.000,00	0,00	0,00	0,00	129.800.000,00	0,00	100,00
		129.800.000,00	0,00	0,00	0,00	129.800.000,00		
7.01 . 01 . 2.09	Pemeliharaan Barang Milik Daerah Penunjang Urusan Pemerintahan Daerah	30.936.000,00	0,00	0,00	0,00	30.936.000,00	0,00	
		30.936.000,00	0,00	0,00	0,00	30.936.000,00		
7.01 . 01 . 2.09 . 09	Pemeliharaan/Rehabilitasi Gedung Kantor dan Bangunan Lainnya	30.936.000,00	0,00	0,00	0,00	30.936.000,00	0,00	100,00
		30.936.000,00	0,00	0,00	0,00	30.936.000,00		
7.01 . 05	Program Penyelenggaraan Urusan Pemerintahan Umum	0,00	0,00	0,00	0,00	0,00	0,00	0,00
		0,00	0,00	0,00	0,00	0,00		
7.01 . 05 . 2.01	Penyelenggaraan Urusan Pemerintahan Umum sesuai Penugasan Kepala Daerah	0,00	0,00	0,00	0,00	0,00	0,00	
		0,00	0,00	0,00	0,00	0,00		
7.01 . 05 . 2.01 . 02	Fasilitasi, Koordinasi dan Pembinaan (Bimtek, Sosialisasi, Konsultasi) Wawasan Kebangsaan dan Ketahanan Nasional	0,00	0,00	0,00	0,00	0,00	0,00	0,00
		0,00	0,00	0,00	0,00	0,00		

KODE	URAIAN URUSAN, ORGANISASI, PROGRAM DAN KEGIATAN	ANGGARAN					BERTAMBAH / (BERKURANG)	
		REALISASI						
		JENIS BELANJA				JUMLAH	(Rp)	(%)
		OPERASI	MODAL	TAK TERDUGA	TRANSFER			
1	2	3	4	5	6	7 = 3 + 4 + 5 + 6	8	9
7-01.0-00.0-00.04	Kantor Camat Permata	1.995.322.141,00	31.906.400,00	0,00	0,00	2.027.228.541,00	(23.673.487,00)	98,83
		1.971.648.654,00	31.906.400,00	0,00	0,00	2.003.555.054,00		
7-01.0-00.0-00.04 . 1	Kantor Camat Permata	1.995.322.141,00	31.906.400,00	0,00	0,00	2.027.228.541,00	(23.673.487,00)	98,83
		1.971.648.654,00	31.906.400,00	0,00	0,00	2.003.555.054,00		
7.01 . 01	Program Penunjang Urusan Pemerintahan Daerah Kabupaten/Kota	1.995.322.141,00	31.906.400,00	0,00	0,00	2.027.228.541,00	(23.673.487,00)	98,83
		1.971.648.654,00	31.906.400,00	0,00	0,00	2.003.555.054,00		
7.01 . 01 . 2.02	Administrasi Keuangan Perangkat Daerah	1.551.721.141,00	0,00	0,00	0,00	1.551.721.141,00	(985.455,00)	
		1.550.735.686,00	0,00	0,00	0,00	1.550.735.686,00		
7.01 . 01 . 2.02 . 01	Penyediaan Gaji dan Tunjangan ASN	1.551.721.141,00	0,00	0,00	0,00	1.551.721.141,00	(985.455,00)	99,94
		1.550.735.686,00	0,00	0,00	0,00	1.550.735.686,00		
7.01 . 01 . 2.08	Penyediaan Jasa Penunjang Urusan Pemerintahan Daerah	393.660.400,00	31.906.400,00	0,00	0,00	425.566.800,00	(22.688.032,00)	
		370.972.368,00	31.906.400,00	0,00	0,00	402.878.768,00		
7.01 . 01 . 2.08 . 04	Penyediaan Jasa Pelayanan Umum Kantor	393.660.400,00	31.906.400,00	0,00	0,00	425.566.800,00	(22.688.032,00)	94,67
		370.972.368,00	31.906.400,00	0,00	0,00	402.878.768,00		
7.01 . 01 . 2.09	Pemeliharaan Barang Milik Daerah Penunjang Urusan Pemerintahan Daerah	49.940.600,00	0,00	0,00	0,00	49.940.600,00	0,00	
		49.940.600,00	0,00	0,00	0,00	49.940.600,00		
7.01 . 01 . 2.09 . 01	Penyediaan Jasa Pemeliharaan, Biaya Pemeliharaan, dan Pajak Kendaraan Perorangan Dinas atau Kendaraan Dinas Jabatan	3.280.600,00	0,00	0,00	0,00	3.280.600,00	0,00	100,00
		3.280.600,00	0,00	0,00	0,00	3.280.600,00		
7.01 . 01 . 2.09 . 10	Pemeliharaan/Rehabilitasi Sarana dan Prasarana Gedung Kantor atau Bangunan Lainnya	46.660.000,00	0,00	0,00	0,00	46.660.000,00	0,00	100,00
		46.660.000,00	0,00	0,00	0,00	46.660.000,00		
7-01.0-00.0-00.05	Kantor Camat Wih Pesam	2.298.362.505,00	87.616.000,00	0,00	0,00	2.385.978.505,00	(4.950.099,00)	99,79
		2.293.412.406,00	87.616.000,00	0,00	0,00	2.381.028.406,00		
7-01.0-00.0-00.05 . 1	Kantor Camat Wih Pesam	2.298.362.505,00	87.616.000,00	0,00	0,00	2.385.978.505,00	(4.950.099,00)	99,79
		2.293.412.406,00	87.616.000,00	0,00	0,00	2.381.028.406,00		
7.01 . 01	Program Penunjang Urusan Pemerintahan Daerah Kabupaten/Kota	2.298.362.505,00	87.616.000,00	0,00	0,00	2.385.978.505,00	(4.950.099,00)	99,79
		2.293.412.406,00	87.616.000,00	0,00	0,00	2.381.028.406,00		

KODE	URAIAN URUSAN, ORGANISASI, PROGRAM DAN KEGIATAN	ANGGARAN					BERTAMBAH / (BERKURANG)	
		REALISASI						
		JENIS BELANJA				JUMLAH	(Rp)	(%)
		OPERASI	MODAL	TAK TERDUGA	TRANSFER			
1	2	3	4	5	6	7 = 3 + 4 + 5 + 6	8	9
7.01 . 01 . 2.01	Perencanaan, Penganggaran, dan Evaluasi Kinerja Perangkat Daerah	125.000.000,00	0,00	0,00	0,00	125.000.000,00	0,00	
		125.000.000,00	0,00	0,00	0,00	125.000.000,00		
7.01 . 01 . 2.01 . 01	Penyusunan Dokumen Perencanaan Perangkat Daerah	0,00	0,00	0,00	0,00	0,00	0,00	0,00
		0,00	0,00	0,00	0,00	0,00		
7.01 . 01 . 2.01 . 06	Koordinasi dan Penyusunan Laporan Capaian Kinerja dan Ikhtisar Realisasi Kinerja SKPD	125.000.000,00	0,00	0,00	0,00	125.000.000,00	0,00	100,00
		125.000.000,00	0,00	0,00	0,00	125.000.000,00		
7.01 . 01 . 2.02	Administrasi Keuangan Perangkat Daerah	1.869.826.956,00	0,00	0,00	0,00	1.869.826.956,00	(3.489.771,00)	
		1.866.337.185,00	0,00	0,00	0,00	1.866.337.185,00		
7.01 . 01 . 2.02 . 01	Penyediaan Gaji dan Tunjangan ASN	1.869.826.956,00	0,00	0,00	0,00	1.869.826.956,00	(3.489.771,00)	99,81
		1.866.337.185,00	0,00	0,00	0,00	1.866.337.185,00		
7.01 . 01 . 2.06	Administrasi Umum Perangkat Daerah	303.535.549,00	38.116.000,00	0,00	0,00	341.651.549,00	(1.460.328,00)	
		302.075.221,00	38.116.000,00	0,00	0,00	340.191.221,00		
7.01 . 01 . 2.06 . 01	Penyediaan Komponen Instalasi Listrik/Penerangan Bangunan Kantor	4.290.100,00	0,00	0,00	0,00	4.290.100,00	(100,00)	100,00
		4.290.000,00	0,00	0,00	0,00	4.290.000,00		
7.01 . 01 . 2.06 . 02	Penyediaan Peralatan dan Perlengkapan Kantor	19.981.000,00	0,00	0,00	0,00	19.981.000,00	(30.129,00)	99,85
		19.950.871,00	0,00	0,00	0,00	19.950.871,00		
7.01 . 01 . 2.06 . 03	Penyediaan Peralatan Rumah Tangga	14.960.000,00	0,00	0,00	0,00	14.960.000,00	0,00	100,00
		14.960.000,00	0,00	0,00	0,00	14.960.000,00		
7.01 . 01 . 2.06 . 04	Penyediaan Bahan Logistik Kantor	259.054.449,00	38.116.000,00	0,00	0,00	297.170.449,00	(1.430.099,00)	99,52
		257.624.350,00	38.116.000,00	0,00	0,00	295.740.350,00		
7.01 . 01 . 2.06 . 05	Penyediaan Barang Cetakan dan Penggandaan	2.250.000,00	0,00	0,00	0,00	2.250.000,00	0,00	100,00
		2.250.000,00	0,00	0,00	0,00	2.250.000,00		
7.01 . 01 . 2.06 . 06	Penyediaan Bahan Bacaan dan Peraturan Perundang-undangan	3.000.000,00	0,00	0,00	0,00	3.000.000,00	0,00	100,00
		3.000.000,00	0,00	0,00	0,00	3.000.000,00		
7.01 . 01 . 2.07	Pengadaan Barang Milik Daerah Penunjang Urusan Pemerintah Daerah	0,00	49.500.000,00	0,00	0,00	49.500.000,00	0,00	
		0,00	49.500.000,00	0,00	0,00	49.500.000,00		

KODE	URAIAN URUSAN, ORGANISASI, PROGRAM DAN KEGIATAN	ANGGARAN					BERTAMBAH / (BERKURANG)	
		REALISASI						
		JENIS BELANJA				JUMLAH	(Rp)	(%)
		OPERASI	MODAL	TAK TERDUGA	TRANSFER			
1	2	3	4	5	6	7 = 3 + 4 + 5 + 6	8	9
7.01 . 01 . 2.07 . 10	Pengadaan Sarana dan Prasarana Gedung Kantor atau Bangunan Lainnya	0,00	49.500.000,00	0,00	0,00	49.500.000,00	0,00	100,00
		0,00	49.500.000,00	0,00	0,00	49.500.000,00		
7-01.0-00.0-00.06	Kantor Camat Timang Gajah	2.950.961.603,00	29.454.250,00	0,00	0,00	2.980.415.853,00	(10.614.084,00)	99,64
		2.940.347.519,00	29.454.250,00	0,00	0,00	2.969.801.769,00		
7-01.0-00.0-00.06 . 1	Kantor Camat Timang Gajah	2.950.961.603,00	29.454.250,00	0,00	0,00	2.980.415.853,00	(10.614.084,00)	99,64
		2.940.347.519,00	29.454.250,00	0,00	0,00	2.969.801.769,00		
7.01 . 01	Program Penunjang Urusan Pemerintahan Daerah Kabupaten/Kota	2.908.720.773,00	29.454.250,00	0,00	0,00	2.938.175.023,00	(10.614.084,00)	99,64
		2.898.106.689,00	29.454.250,00	0,00	0,00	2.927.560.939,00		
7.01 . 01 . 2.01	Perencanaan, Penganggaran, dan Evaluasi Kinerja Perangkat Daerah	1.151.000,00	0,00	0,00	0,00	1.151.000,00	0,00	
		1.151.000,00	0,00	0,00	0,00	1.151.000,00		
7.01 . 01 . 2.01 . 01	Penyusunan Dokumen Perencanaan Perangkat Daerah	1.151.000,00	0,00	0,00	0,00	1.151.000,00	0,00	100,00
		1.151.000,00	0,00	0,00	0,00	1.151.000,00		
7.01 . 01 . 2.02	Administrasi Keuangan Perangkat Daerah	2.531.238.353,00	0,00	0,00	0,00	2.531.238.353,00	(10.535.612,00)	
		2.520.702.741,00	0,00	0,00	0,00	2.520.702.741,00		
7.01 . 01 . 2.02 . 01	Penyediaan Gaji dan Tunjangan ASN	2.489.364.353,00	0,00	0,00	0,00	2.489.364.353,00	(10.535.612,00)	99,58
		2.478.828.741,00	0,00	0,00	0,00	2.478.828.741,00		
7.01 . 01 . 2.02 . 02	Penyediaan Administrasi Pelaksanaan Tugas ASN	40.074.000,00	0,00	0,00	0,00	40.074.000,00	0,00	100,00
		40.074.000,00	0,00	0,00	0,00	40.074.000,00		
7.01 . 01 . 2.02 . 07	Koordinasi dan Penyusunan Laporan Keuangan Bulanan/Triwulanan/Semesteran SKPD	1.800.000,00	0,00	0,00	0,00	1.800.000,00	0,00	100,00
		1.800.000,00	0,00	0,00	0,00	1.800.000,00		
7.01 . 01 . 2.06	Administrasi Umum Perangkat Daerah	267.826.000,00	29.454.250,00	0,00	0,00	297.280.250,00	(41.500,00)	
		267.784.500,00	29.454.250,00	0,00	0,00	297.238.750,00		
7.01 . 01 . 2.06 . 01	Penyediaan Komponen Instalasi Listrik/Penerangan Bangunan Kantor	4.108.000,00	0,00	0,00	0,00	4.108.000,00	0,00	100,00
		4.108.000,00	0,00	0,00	0,00	4.108.000,00		
7.01 . 01 . 2.06 . 02	Penyediaan Peralatan dan Perlengkapan Kantor	4.986.000,00	29.454.250,00	0,00	0,00	34.440.250,00	(11.500,00)	99,97
		4.974.500,00	29.454.250,00	0,00	0,00	34.428.750,00		

KODE	URAIAN URUSAN, ORGANISASI, PROGRAM DAN KEGIATAN	ANGGARAN					BERTAMBAH / (BERKURANG)	
		REALISASI						
		JENIS BELANJA				JUMLAH	(Rp)	(%)
		OPERASI	MODAL	TAK TERDUGA	TRANSFER			
1	2	3	4	5	6	7 = 3 + 4 + 5 + 6	8	9
7.01 . 01 . 2.06 . 03	Penyediaan Peralatan Rumah Tangga	2.290.000,00	0,00	0,00	0,00	2.290.000,00	0,00	100,00
		2.290.000,00	0,00	0,00	0,00	2.290.000,00		
7.01 . 01 . 2.06 . 04	Penyediaan Bahan Logistik Kantor	213.377.000,00	0,00	0,00	0,00	213.377.000,00	0,00	100,00
		213.377.000,00	0,00	0,00	0,00	213.377.000,00		
7.01 . 01 . 2.06 . 05	Penyediaan Barang Cetakan dan Penggandaan	12.000.000,00	0,00	0,00	0,00	12.000.000,00	0,00	100,00
		12.000.000,00	0,00	0,00	0,00	12.000.000,00		
7.01 . 01 . 2.06 . 09	Penyelenggaraan Rapat Koordinasi dan Konsultasi SKPD	31.065.000,00	0,00	0,00	0,00	31.065.000,00	(30.000,00)	99,90
		31.035.000,00	0,00	0,00	0,00	31.035.000,00		
7.01 . 01 . 2.08	Penyediaan Jasa Penunjang Urusan Pemerintahan Daerah	30.804.000,00	0,00	0,00	0,00	30.804.000,00	0,00	
		30.804.000,00	0,00	0,00	0,00	30.804.000,00		
7.01 . 01 . 2.08 . 02	Penyediaan Jasa Komunikasi, Sumber Daya Air dan Listrik	20.904.000,00	0,00	0,00	0,00	20.904.000,00	0,00	100,00
		20.904.000,00	0,00	0,00	0,00	20.904.000,00		
7.01 . 01 . 2.08 . 03	Penyediaan Jasa Peralatan dan Perlengkapan Kantor	9.900.000,00	0,00	0,00	0,00	9.900.000,00	0,00	100,00
		9.900.000,00	0,00	0,00	0,00	9.900.000,00		
7.01 . 01 . 2.09	Pemeliharaan Barang Milik Daerah Penunjang Urusan Pemerintahan Daerah	77.701.420,00	0,00	0,00	0,00	77.701.420,00	(36.972,00)	
		77.664.448,00	0,00	0,00	0,00	77.664.448,00		
7.01 . 01 . 2.09 . 02	Penyediaan Jasa Pemeliharaan, Biaya Pemeliharaan, Pajak dan Perizinan Kendaraan Dinas Operasional atau Lapangan	48.773.420,00	0,00	0,00	0,00	48.773.420,00	(36.972,00)	99,92
		48.736.448,00	0,00	0,00	0,00	48.736.448,00		
7.01 . 01 . 2.09 . 06	Pemeliharaan Peralatan dan Mesin Lainnya	0,00	0,00	0,00	0,00	0,00	0,00	0,00
		0,00	0,00	0,00	0,00	0,00		
7.01 . 01 . 2.09 . 09	Pemeliharaan/Rehabilitasi Gedung Kantor dan Bangunan Lainnya	17.988.000,00	0,00	0,00	0,00	17.988.000,00	0,00	100,00
		17.988.000,00	0,00	0,00	0,00	17.988.000,00		
7.01 . 01 . 2.09 . 11	Pemeliharaan/Rehabilitasi Sarana dan Prasarana Pendukung Gedung Kantor atau Bangunan Lainnya	10.940.000,00	0,00	0,00	0,00	10.940.000,00	0,00	100,00
		10.940.000,00	0,00	0,00	0,00	10.940.000,00		
7.01 . 02	Program Penyelenggaraan Pemerintahan Dan Pelayanan Publik	22.440.830,00	0,00	0,00	0,00	22.440.830,00	0,00	100,00
		22.440.830,00	0,00	0,00	0,00	22.440.830,00		

KODE	URAIAN URUSAN, ORGANISASI, PROGRAM DAN KEGIATAN	ANGGARAN					BERTAMBAH / (BERKURANG)	
		REALISASI						
		JENIS BELANJA				JUMLAH	(Rp)	(%)
		OPERASI	MODAL	TAK TERDUGA	TRANSFER			
1	2	3	4	5	6	7 = 3 + 4 + 5 + 6	8	9
7.01 . 02 . 2.02	<b>Penyelenggaraan Urusan Pemerintahan yang tidak Dilaksanakan oleh Unit Kerja Perangkat Daerah yang Ada di Kecamatan</b>	22.440.830,00	0,00	0,00	0,00	22.440.830,00	0,00	
		22.440.830,00	0,00	0,00	0,00	22.440.830,00		
7.01 . 02 . 2.02 . 03	Peningkatan Efektifitas Pelaksanaan Pelayanan kepada Masyarakat di Wilayah Kecamatan	22.440.830,00	0,00	0,00	0,00	22.440.830,00	0,00	100,00
		22.440.830,00	0,00	0,00	0,00	22.440.830,00		
7.01 . 04	<b>Program Koordinasi Ketentraman Dan Ketertiban Umum</b>	19.800.000,00	0,00	0,00	0,00	19.800.000,00	0,00	100,00
		19.800.000,00	0,00	0,00	0,00	19.800.000,00		
7.01 . 04 . 2.01	<b>Koordinasi Upaya Penyelenggaraan Ketenteraman dan Ketertiban Umum</b>	19.800.000,00	0,00	0,00	0,00	19.800.000,00	0,00	
		19.800.000,00	0,00	0,00	0,00	19.800.000,00		
7.01 . 04 . 2.01 . 01	Sinergitas dengan Kepolisian Negara Republik Indonesia, Tentara Nasional Indonesia dan Instansi Vertikal di Wilayah Kecamatan	19.800.000,00	0,00	0,00	0,00	19.800.000,00	0,00	100,00
		19.800.000,00	0,00	0,00	0,00	19.800.000,00		
7-01.0-00.0-00.07	<b>Kantor Camat Pintu Rime Gayo</b>	1.705.490.135,00	50.456.500,00	0,00	0,00	1.755.946.635,00	(9.402.641,00)	99,46
		1.696.087.494,00	50.456.500,00	0,00	0,00	1.746.543.994,00		
7-01.0-00.0-00.07 . 1	<b>Kantor Camat Pintu Rime Gayo</b>	1.705.490.135,00	50.456.500,00	0,00	0,00	1.755.946.635,00	(9.402.641,00)	99,46
		1.696.087.494,00	50.456.500,00	0,00	0,00	1.746.543.994,00		
7.01 . 01	<b>Program Penunjang Urusan Pemerintahan Daerah Kabupaten/Kota</b>	1.685.890.135,00	50.456.500,00	0,00	0,00	1.736.346.635,00	(9.402.641,00)	99,46
		1.676.487.494,00	50.456.500,00	0,00	0,00	1.726.943.994,00		
7.01 . 01 . 2.01	<b>Perencanaan, Penganggaran, dan Evaluasi Kinerja Perangkat Daerah</b>	4.200.000,00	0,00	0,00	0,00	4.200.000,00	0,00	
		4.200.000,00	0,00	0,00	0,00	4.200.000,00		
7.01 . 01 . 2.01 . 01	Penyusunan Dokumen Perencanaan Perangkat Daerah	0,00	0,00	0,00	0,00	0,00	0,00	0,00
		0,00	0,00	0,00	0,00	0,00		
7.01 . 01 . 2.01 . 02	Koordinasi dan Penyusunan Dokumen RKA-SKPD	4.200.000,00	0,00	0,00	0,00	4.200.000,00	0,00	100,00
		4.200.000,00	0,00	0,00	0,00	4.200.000,00		
7.01 . 01 . 2.01 . 03	Koordinasi dan Penyusunan Dokumen Perubahan RKA-SKPD	0,00	0,00	0,00	0,00	0,00	0,00	0,00
		0,00	0,00	0,00	0,00	0,00		



KODE	URAIAN URUSAN, ORGANISASI, PROGRAM DAN KEGIATAN	ANGGARAN					BERTAMBAH / (BERKURANG)	
		REALISASI						
		JENIS BELANJA				JUMLAH	(Rp)	(%)
		OPERASI	MODAL	TAK TERDUGA	TRANSFER			
1	2	3	4	5	6	7 = 3 + 4 + 5 + 6	8	9
7.01 . 01 . 2.02	Administrasi Keuangan Perangkat Daerah	1.252.304.635,00	0,00	0,00	0,00	1.252.304.635,00	(2.079.439,00)	
		1.250.225.196,00	0,00	0,00	0,00	1.250.225.196,00		
7.01 . 01 . 2.02 . 01	Penyediaan Gaji dan Tunjangan ASN	1.249.504.635,00	0,00	0,00	0,00	1.249.504.635,00	(2.079.439,00)	99,83
		1.247.425.196,00	0,00	0,00	0,00	1.247.425.196,00		
7.01 . 01 . 2.02 . 05	Koordinasi dan Penyusunan Laporan Keuangan Akhir Tahun SKPD	2.800.000,00	0,00	0,00	0,00	2.800.000,00	0,00	100,00
		2.800.000,00	0,00	0,00	0,00	2.800.000,00		
7.01 . 01 . 2.02 . 07	Koordinasi dan Penyusunan Laporan Keuangan Bulanan/Triwulanan/Semesteran SKPD	0,00	0,00	0,00	0,00	0,00	0,00	0,00
		0,00	0,00	0,00	0,00	0,00		
7.01 . 01 . 2.03	Administrasi Barang Milik Daerah pada Perangkat Daerah	3.000.000,00	0,00	0,00	0,00	3.000.000,00	0,00	
		3.000.000,00	0,00	0,00	0,00	3.000.000,00		
7.01 . 01 . 2.03 . 01	Penyusunan Perencanaan Kebutuhan Barang Milik Daerah SKPD	3.000.000,00	0,00	0,00	0,00	3.000.000,00	0,00	100,00
		3.000.000,00	0,00	0,00	0,00	3.000.000,00		
7.01 . 01 . 2.03 . 05	Rekonsiliasi dan Penyusunan Laporan Barang Milik Daerah pada SKPD	0,00	0,00	0,00	0,00	0,00	0,00	0,00
		0,00	0,00	0,00	0,00	0,00		
7.01 . 01 . 2.05	Administrasi Kepegawaian Perangkat Daerah	130.200.000,00	0,00	0,00	0,00	130.200.000,00	0,00	
		130.200.000,00	0,00	0,00	0,00	130.200.000,00		
7.01 . 01 . 2.05 . 02	Pengadaan Pakaian Dinas Beserta Atribut Kelengkapannya	0,00	0,00	0,00	0,00	0,00	0,00	0,00
		0,00	0,00	0,00	0,00	0,00		
7.01 . 01 . 2.05 . 03	Pendataan dan Pengolahan Administrasi Kepegawaian	130.200.000,00	0,00	0,00	0,00	130.200.000,00	0,00	100,00
		130.200.000,00	0,00	0,00	0,00	130.200.000,00		
7.01 . 01 . 2.06	Administrasi Umum Perangkat Daerah	212.353.000,00	789.000,00	0,00	0,00	213.142.000,00	(2.890.702,00)	
		209.462.298,00	789.000,00	0,00	0,00	210.251.298,00		
7.01 . 01 . 2.06 . 03	Penyediaan Peralatan Rumah Tangga	0,00	789.000,00	0,00	0,00	789.000,00	0,00	100,00
		0,00	789.000,00	0,00	0,00	789.000,00		
7.01 . 01 . 2.06 . 04	Penyediaan Bahan Logistik Kantor	188.845.000,00	0,00	0,00	0,00	188.845.000,00	(2.885.702,00)	98,47
		185.959.298,00	0,00	0,00	0,00	185.959.298,00		

KODE	URAIAN URUSAN, ORGANISASI, PROGRAM DAN KEGIATAN	ANGGARAN					BERTAMBAH / (BERKURANG)	
		REALISASI						
		JENIS BELANJA				JUMLAH	(Rp)	(%)
		OPERASI	MODAL	TAK TERDUGA	TRANSFER			
1	2	3	4	5	6	7 = 3 + 4 + 5 + 6	8	9
7.01 . 01 . 2.06 . 05	Penyediaan Barang Cetakan dan Penggandaan	10.508.000,00	0,00	0,00	0,00	10.508.000,00	(5.000,00)	99,95
		10.503.000,00	0,00	0,00	0,00	10.503.000,00		
7.01 . 01 . 2.06 . 08	Fasilitasi Kunjungan Tamu	13.000.000,00	0,00	0,00	0,00	13.000.000,00	0,00	100,00
		13.000.000,00	0,00	0,00	0,00	13.000.000,00		
7.01 . 01 . 2.07	<b>Pengadaan Barang Milik Daerah Penunjang Urusan Pemerintah Daerah</b>	60.000.000,00	49.667.500,00	0,00	0,00	109.667.500,00	0,00	
		60.000.000,00	49.667.500,00	0,00	0,00	109.667.500,00		
7.01 . 01 . 2.07 . 05	Pengadaan Mebel	0,00	14.100.000,00	0,00	0,00	14.100.000,00	0,00	100,00
		0,00	14.100.000,00	0,00	0,00	14.100.000,00		
7.01 . 01 . 2.07 . 06	Pengadaan Peralatan dan Mesin Lainnya	0,00	35.567.500,00	0,00	0,00	35.567.500,00	0,00	100,00
		0,00	35.567.500,00	0,00	0,00	35.567.500,00		
7.01 . 01 . 2.07 . 11	Pengadaan Sarana dan Prasarana Pendukung Gedung Kantor atau Bangunan Lainnya	60.000.000,00	0,00	0,00	0,00	60.000.000,00	0,00	100,00
		60.000.000,00	0,00	0,00	0,00	60.000.000,00		
7.01 . 01 . 2.08	<b>Penyediaan Jasa Penunjang Urusan Pemerintahan Daerah</b>	16.400.000,00	0,00	0,00	0,00	16.400.000,00	0,00	
		16.400.000,00	0,00	0,00	0,00	16.400.000,00		
7.01 . 01 . 2.08 . 02	Penyediaan Jasa Komunikasi, Sumber Daya Air dan Listrik	16.400.000,00	0,00	0,00	0,00	16.400.000,00	0,00	100,00
		16.400.000,00	0,00	0,00	0,00	16.400.000,00		
7.01 . 01 . 2.09	<b>Pemeliharaan Barang Milik Daerah Penunjang Urusan Pemerintahan Daerah</b>	7.432.500,00	0,00	0,00	0,00	7.432.500,00	(4.432.500,00)	
		3.000.000,00	0,00	0,00	0,00	3.000.000,00		
7.01 . 01 . 2.09 . 02	Penyediaan Jasa Pemeliharaan, Biaya Pemeliharaan, Pajak dan Perizinan Kendaraan Dinas Operasional atau Lapangan	4.432.500,00	0,00	0,00	0,00	4.432.500,00	(4.432.500,00)	0,00
		0,00	0,00	0,00	0,00	0,00		
7.01 . 01 . 2.09 . 06	Pemeliharaan Peralatan dan Mesin Lainnya	3.000.000,00	0,00	0,00	0,00	3.000.000,00	0,00	100,00
		3.000.000,00	0,00	0,00	0,00	3.000.000,00		
7.01 . 04	<b>Program Koordinasi Ketentraman Dan Ketertiban Umum</b>	15.600.000,00	0,00	0,00	0,00	15.600.000,00	0,00	100,00
		15.600.000,00	0,00	0,00	0,00	15.600.000,00		
7.01 . 04 . 2.03	<b>Koordinasi Upaya Penyelenggaraan Ketenteraman dan Ketertiban Umum*****)</b>	15.600.000,00	0,00	0,00	0,00	15.600.000,00	0,00	
		15.600.000,00	0,00	0,00	0,00	15.600.000,00		

KODE	URAIAN URUSAN, ORGANISASI, PROGRAM DAN KEGIATAN	ANGGARAN					BERTAMBAH / (BERKURANG)	
		REALISASI						
		JENIS BELANJA				JUMLAH	(Rp)	(%)
		OPERASI	MODAL	TAK TERDUGA	TRANSFER			
1	2	3	4	5	6	7 = 3 + 4 + 5 + 6	8	9
7.01 . 04 . 2.03 . 01	Sinergitas dengan Kepolisian Negara Republik Indonesia, Tentara Nasional Indonesia dan Instansi Vertikal di Wilayah Kecamatan*****)	15.600.000,00	0,00	0,00	0,00	15.600.000,00	0,00	100,00
		15.600.000,00	0,00	0,00	0,00	15.600.000,00		
7.01 . 05	Program Penyelenggaraan Urusan Pemerintahan Umum	0,00	0,00	0,00	0,00	0,00	0,00	0,00
		0,00	0,00	0,00	0,00	0,00		
7.01 . 05 . 2.01	Penyelenggaraan Urusan Pemerintahan Umum sesuai Penugasan Kepala Daerah	0,00	0,00	0,00	0,00	0,00	0,00	
		0,00	0,00	0,00	0,00	0,00		
7.01 . 05 . 2.01 . 08	Pelaksanaan Tugas Forum Koordinasi Pimpinan di Kecamatan	0,00	0,00	0,00	0,00	0,00	0,00	0,00
		0,00	0,00	0,00	0,00	0,00		
7.01 . 06	Program Pembinaan Dan Pengawasan Pemerintahan Desa	4.000.000,00	0,00	0,00	0,00	4.000.000,00	0,00	100,00
		4.000.000,00	0,00	0,00	0,00	4.000.000,00		
7.01 . 06 . 2.01	Fasilitasi, Rekomendasi dan Koordinasi Pembinaan dan Pengawasan Pemerintahan Desa	4.000.000,00	0,00	0,00	0,00	4.000.000,00	0,00	
		4.000.000,00	0,00	0,00	0,00	4.000.000,00		
7.01 . 06 . 2.01 . 08	Rekomendasi Pengangkatan dan Pemberhentian Perangkat Desa	4.000.000,00	0,00	0,00	0,00	4.000.000,00	0,00	100,00
		4.000.000,00	0,00	0,00	0,00	4.000.000,00		
7-01.0-00.0-00.08	Kantor Camat Gajah Putih	1.733.495.803,00	64.009.300,00	0,00	0,00	1.797.505.103,00	(14.262.554,00)	99,21
		1.719.834.749,00	63.407.800,00	0,00	0,00	1.783.242.549,00		
7-01.0-00.0-00.08 . 1	Kantor Camat Gajah Putih	1.733.495.803,00	64.009.300,00	0,00	0,00	1.797.505.103,00	(14.262.554,00)	99,21
		1.719.834.749,00	63.407.800,00	0,00	0,00	1.783.242.549,00		
7.01 . 01	Program Penunjang Urusan Pemerintahan Daerah Kabupaten/Kota	1.606.295.803,00	64.009.300,00	0,00	0,00	1.670.305.103,00	(5.062.554,00)	99,70
		1.601.834.749,00	63.407.800,00	0,00	0,00	1.665.242.549,00		
7.01 . 01 . 2.01	Perencanaan, Penganggaran, dan Evaluasi Kinerja Perangkat Daerah	0,00	0,00	0,00	0,00	0,00	0,00	
		0,00	0,00	0,00	0,00	0,00		
7.01 . 01 . 2.01 . 02	Koordinasi dan Penyusunan Dokumen RKA-SKPD	0,00	0,00	0,00	0,00	0,00	0,00	0,00
		0,00	0,00	0,00	0,00	0,00		
7.01 . 01 . 2.01 . 06	Koordinasi dan Penyusunan Laporan Capaian Kinerja dan Ikhtisar Realisasi Kinerja SKPD	0,00	0,00	0,00	0,00	0,00	0,00	0,00
		0,00	0,00	0,00	0,00	0,00		

KODE	URAIAN URUSAN, ORGANISASI, PROGRAM DAN KEGIATAN	ANGGARAN					BERTAMBAH / (BERKURANG)	
		REALISASI						
		JENIS BELANJA				JUMLAH	(Rp)	(%)
		OPERASI	MODAL	TAK TERDUGA	TRANSFER			
1	2	3	4	5	6	7 = 3 + 4 + 5 + 6	8	9
7.01 . 01 . 2.02	Administrasi Keuangan Perangkat Daerah	1.326.507.128,00	0,00	0,00	0,00	1.326.507.128,00	(2.866.005,00)	
		1.323.641.123,00	0,00	0,00	0,00	1.323.641.123,00		
7.01 . 01 . 2.02 . 01	Penyediaan Gaji dan Tunjangan ASN	1.322.907.128,00	0,00	0,00	0,00	1.322.907.128,00	(2.866.005,00)	99,78
		1.320.041.123,00	0,00	0,00	0,00	1.320.041.123,00		
7.01 . 01 . 2.02 . 04	Koordinasi dan Pelaksanaan Akuntansi SKPD	3.600.000,00	0,00	0,00	0,00	3.600.000,00	0,00	100,00
		3.600.000,00	0,00	0,00	0,00	3.600.000,00		
7.01 . 01 . 2.02 . 07	Koordinasi dan Penyusunan Laporan Keuangan Bulanan/Triwulanan/Semesteran SKPD	0,00	0,00	0,00	0,00	0,00	0,00	0,00
		0,00	0,00	0,00	0,00	0,00		
7.01 . 01 . 2.05	Administrasi Kepegawaian Perangkat Daerah	0,00	0,00	0,00	0,00	0,00	0,00	
		0,00	0,00	0,00	0,00	0,00		
7.01 . 01 . 2.05 . 02	Pengadaan Pakaian Dinas Beserta Atribut Kelengkapannya	0,00	0,00	0,00	0,00	0,00	0,00	0,00
		0,00	0,00	0,00	0,00	0,00		
7.01 . 01 . 2.06	Administrasi Umum Perangkat Daerah	227.050.800,00	33.793.150,00	0,00	0,00	260.843.950,00	(1.394.150,00)	
		226.140.000,00	33.309.800,00	0,00	0,00	259.449.800,00		
7.01 . 01 . 2.06 . 01	Penyediaan Komponen Instalasi Listrik/Penerangan Bangunan Kantor	4.745.000,00	0,00	0,00	0,00	4.745.000,00	(1.000,00)	99,98
		4.744.000,00	0,00	0,00	0,00	4.744.000,00		
7.01 . 01 . 2.06 . 02	Penyediaan Peralatan dan Perlengkapan Kantor	0,00	33.793.150,00	0,00	0,00	33.793.150,00	(483.350,00)	98,57
		0,00	33.309.800,00	0,00	0,00	33.309.800,00		
7.01 . 01 . 2.06 . 03	Penyediaan Peralatan Rumah Tangga	4.290.000,00	0,00	0,00	0,00	4.290.000,00	(1.000,00)	99,98
		4.289.000,00	0,00	0,00	0,00	4.289.000,00		
7.01 . 01 . 2.06 . 04	Penyediaan Bahan Logistik Kantor	185.553.000,00	0,00	0,00	0,00	185.553.000,00	(451.000,00)	99,76
		185.102.000,00	0,00	0,00	0,00	185.102.000,00		
7.01 . 01 . 2.06 . 05	Penyediaan Barang Cetakan dan Penggandaan	8.464.800,00	0,00	0,00	0,00	8.464.800,00	(1.800,00)	99,98
		8.463.000,00	0,00	0,00	0,00	8.463.000,00		
7.01 . 01 . 2.06 . 09	Penyelenggaraan Rapat Koordinasi dan Konsultasi SKPD	23.998.000,00	0,00	0,00	0,00	23.998.000,00	(456.000,00)	98,10
		23.542.000,00	0,00	0,00	0,00	23.542.000,00		

KODE	URAIAN URUSAN, ORGANISASI, PROGRAM DAN KEGIATAN	ANGGARAN					BERTAMBAH / (BERKURANG)	
		REALISASI						
		JENIS BELANJA				JUMLAH	(Rp)	(%)
		OPERASI	MODAL	TAK TERDUGA	TRANSFER			
1	2	3	4	5	6	7 = 3 + 4 + 5 + 6	8	9
7.01 . 01 . 2.07	<b>Pengadaan Barang Milik Daerah Penunjang Urusan Pemerintah Daerah</b>	0,00	30.216.150,00	0,00	0,00	30.216.150,00	(118.150,00)	
		0,00	30.098.000,00	0,00	0,00	30.098.000,00		
7.01 . 01 . 2.07 . 06	Pengadaan Peralatan dan Mesin Lainnya	0,00	30.216.150,00	0,00	0,00	30.216.150,00	(118.150,00)	99,61
		0,00	30.098.000,00	0,00	0,00	30.098.000,00		
7.01 . 01 . 2.08	<b>Penyediaan Jasa Penunjang Urusan Pemerintahan Daerah</b>	12.879.875,00	0,00	0,00	0,00	12.879.875,00	(536.249,00)	
		12.343.626,00	0,00	0,00	0,00	12.343.626,00		
7.01 . 01 . 2.08 . 02	Penyediaan Jasa Komunikasi, Sumber Daya Air dan Listrik	7.500.000,00	0,00	0,00	0,00	7.500.000,00	(534.749,00)	92,87
		6.965.251,00	0,00	0,00	0,00	6.965.251,00		
7.01 . 01 . 2.08 . 03	Penyediaan Jasa Peralatan dan Perlengkapan Kantor	5.379.875,00	0,00	0,00	0,00	5.379.875,00	(1.500,00)	99,97
		5.378.375,00	0,00	0,00	0,00	5.378.375,00		
7.01 . 01 . 2.09	<b>Pemeliharaan Barang Milik Daerah Penunjang Urusan Pemerintahan Daerah</b>	39.858.000,00	0,00	0,00	0,00	39.858.000,00	(148.000,00)	
		39.710.000,00	0,00	0,00	0,00	39.710.000,00		
7.01 . 01 . 2.09 . 02	Penyediaan Jasa Pemeliharaan, Biaya Pemeliharaan, Pajak dan Perizinan Kendaraan Dinas Operasional atau Lapangan	21.600.000,00	0,00	0,00	0,00	21.600.000,00	(10.000,00)	99,95
		21.590.000,00	0,00	0,00	0,00	21.590.000,00		
7.01 . 01 . 2.09 . 06	Pemeliharaan Peralatan dan Mesin Lainnya	8.258.000,00	0,00	0,00	0,00	8.258.000,00	(138.000,00)	98,33
		8.120.000,00	0,00	0,00	0,00	8.120.000,00		
7.01 . 01 . 2.09 . 09	Pemeliharaan/Rehabilitasi Gedung Kantor dan Bangunan Lainnya	10.000.000,00	0,00	0,00	0,00	10.000.000,00	0,00	100,00
		10.000.000,00	0,00	0,00	0,00	10.000.000,00		
7.01 . 02	<b>Program Penyelenggaraan Pemerintahan Dan Pelayanan Publik</b>	18.000.000,00	0,00	0,00	0,00	18.000.000,00	0,00	100,00
		18.000.000,00	0,00	0,00	0,00	18.000.000,00		
7.01 . 02 . 2.02	<b>Penyelenggaraan Urusan Pemerintahan yang tidak Dilaksanakan oleh Unit Kerja Perangkat Daerah yang Ada di Kecamatan</b>	18.000.000,00	0,00	0,00	0,00	18.000.000,00	0,00	
		18.000.000,00	0,00	0,00	0,00	18.000.000,00		
7.01 . 02 . 2.02 . 02	Fasilitasi Percepatan Pencapaian Standar Pelayanan Minimal di Wilayah Kecamatan	18.000.000,00	0,00	0,00	0,00	18.000.000,00	0,00	100,00
		18.000.000,00	0,00	0,00	0,00	18.000.000,00		

KODE	URAIAN URUSAN, ORGANISASI, PROGRAM DAN KEGIATAN	ANGGARAN					BERTAMBAH / (BERKURANG)	
		REALISASI						
		JENIS BELANJA				JUMLAH	(Rp)	(%)
		OPERASI	MODAL	TAK TERDUGA	TRANSFER			
1	2	3	4	5	6	7 = 3 + 4 + 5 + 6	8	9
7.01 . 04	<b>Program Koordinasi Ketentraman Dan Ketertiban Umum</b>	27.000.000,00	0,00	0,00	0,00	27.000.000,00	(9.000.000,00)	66,67
		18.000.000,00	0,00	0,00	0,00	18.000.000,00		
7.01 . 04 . 2.03	<b>Koordinasi Upaya Penyelenggaraan Ketenteraman dan Ketertiban Umum*****)</b>	27.000.000,00	0,00	0,00	0,00	27.000.000,00	(9.000.000,00)	
		18.000.000,00	0,00	0,00	0,00	18.000.000,00		
7.01 . 04 . 2.03 . 01	Sinergitas dengan Kepolisian Negara Republik Indonesia, Tentara Nasional Indonesia dan Instansi Vertikal di Wilayah Kecamatan*****)	27.000.000,00	0,00	0,00	0,00	27.000.000,00	(9.000.000,00)	66,67
		18.000.000,00	0,00	0,00	0,00	18.000.000,00		
7.01 . 05	<b>Program Penyelenggaraan Urusan Pemerintahan Umum</b>	0,00	0,00	0,00	0,00	0,00	0,00	0,00
		0,00	0,00	0,00	0,00	0,00		
7.01 . 05 . 2.01	<b>Penyelenggaraan Urusan Pemerintahan Umum sesuai Penugasan Kepala Daerah</b>	0,00	0,00	0,00	0,00	0,00	0,00	
		0,00	0,00	0,00	0,00	0,00		
7.01 . 05 . 2.01 . 01	Pembinaan Wawasan Kebangsaan dan Ketahanan Nasional dalam rangka Memantapkan Pengamalan Pancasila, Pelaksanaan Undang- Undang Dasar Negara Republik Indonesia Tahun 1945, Pelestarian Bhinneka Tunggal Ika Serta Pemertahanan dan Pemeliharaan Keutuhan Negara Kesatuan Republik Indonesia	0,00	0,00	0,00	0,00	0,00	0,00	0,00
		0,00	0,00	0,00	0,00	0,00		
7.01 . 05 . 2.01 . 08	Pelaksanaan Tugas Forum Koordinasi Pimpinan di Kecamatan	0,00	0,00	0,00	0,00	0,00	0,00	0,00
		0,00	0,00	0,00	0,00	0,00		
7.01 . 06	<b>Program Pembinaan Dan Pengawasan Pemerintahan Desa</b>	82.200.000,00	0,00	0,00	0,00	82.200.000,00	(200.000,00)	99,76
		82.000.000,00	0,00	0,00	0,00	82.000.000,00		
7.01 . 06 . 2.01	<b>Fasilitasi, Rekomendasi dan Koordinasi Pembinaan dan Pengawasan Pemerintahan Desa</b>	82.200.000,00	0,00	0,00	0,00	82.200.000,00	(200.000,00)	
		82.000.000,00	0,00	0,00	0,00	82.000.000,00		
7.01 . 06 . 2.01 . 03	Fasilitasi Pengelolaan Keuangan Desa dan Pendayagunaan Aset Desa	0,00	0,00	0,00	0,00	0,00	0,00	0,00
		0,00	0,00	0,00	0,00	0,00		
7.01 . 06 . 2.01 . 06	Fasilitasi Pelaksanaan Pemilihan Kepala Desa	68.500.000,00	0,00	0,00	0,00	68.500.000,00	(200.000,00)	99,71
		68.300.000,00	0,00	0,00	0,00	68.300.000,00		

KODE	URAIAN URUSAN, ORGANISASI, PROGRAM DAN KEGIATAN	ANGGARAN					BERTAMBAH / (BERKURANG)	
		REALISASI						
		JENIS BELANJA				JUMLAH	(Rp)	(%)
		OPERASI	MODAL	TAK TERDUGA	TRANSFER			
1	2	3	4	5	6	7 = 3 + 4 + 5 + 6	8	9
7.01 . 06 . 2.01 . 15	Fasilitasi Penataan, Pemanfaatan, dan Pendayagunaan Ruang Desa Serta Penetapan dan Penegasan Batas Desa	13.700.000,00	0,00	0,00	0,00	13.700.000,00	0,00	100,00
		13.700.000,00	0,00	0,00	0,00	13.700.000,00		
7-01.0-00.0-00.09	Kantor Camat Mesidah	1.408.599.048,00	74.960.000,00	0,00	0,00	1.483.559.048,00	(5.467.836,00)	99,63
		1.403.131.212,00	74.960.000,00	0,00	0,00	1.478.091.212,00		
7-01.0-00.0-00.09 . 1	Kantor Camat Mesidah	1.408.599.048,00	74.960.000,00	0,00	0,00	1.483.559.048,00	(5.467.836,00)	99,63
		1.403.131.212,00	74.960.000,00	0,00	0,00	1.478.091.212,00		
7.01 . 01	Program Penunjang Urusan Pemerintahan Daerah Kabupaten/Kota	1.408.599.048,00	74.960.000,00	0,00	0,00	1.483.559.048,00	(5.467.836,00)	99,63
		1.403.131.212,00	74.960.000,00	0,00	0,00	1.478.091.212,00		
7.01 . 01 . 2.02	Administrasi Keuangan Perangkat Daerah	1.052.349.540,00	0,00	0,00	0,00	1.052.349.540,00	(4.491.678,00)	
		1.047.857.862,00	0,00	0,00	0,00	1.047.857.862,00		
7.01 . 01 . 2.02 . 01	Penyediaan Gaji dan Tunjangan ASN	1.052.349.540,00	0,00	0,00	0,00	1.052.349.540,00	(4.491.678,00)	99,57
		1.047.857.862,00	0,00	0,00	0,00	1.047.857.862,00		
7.01 . 01 . 2.05	Administrasi Kepegawaian Perangkat Daerah	19.190.000,00	0,00	0,00	0,00	19.190.000,00	0,00	
		19.190.000,00	0,00	0,00	0,00	19.190.000,00		
7.01 . 01 . 2.05 . 02	Pengadaan Pakaian Dinas Beserta Atribut Kelengkapannya	19.190.000,00	0,00	0,00	0,00	19.190.000,00	0,00	100,00
		19.190.000,00	0,00	0,00	0,00	19.190.000,00		
7.01 . 01 . 2.06	Administrasi Umum Perangkat Daerah	336.039.508,00	74.960.000,00	0,00	0,00	410.999.508,00	(976.158,00)	
		335.063.350,00	74.960.000,00	0,00	0,00	410.023.350,00		
7.01 . 01 . 2.06 . 01	Penyediaan Komponen Instalasi Listrik/Penerangan Bangunan Kantor	0,00	0,00	0,00	0,00	0,00	0,00	0,00
		0,00	0,00	0,00	0,00	0,00		
7.01 . 01 . 2.06 . 04	Penyediaan Bahan Logistik Kantor	327.979.508,00	74.960.000,00	0,00	0,00	402.939.508,00	(976.158,00)	99,76
		327.003.350,00	74.960.000,00	0,00	0,00	401.963.350,00		
7.01 . 01 . 2.06 . 05	Penyediaan Barang Cetakan dan Penggandaan	5.000.000,00	0,00	0,00	0,00	5.000.000,00	0,00	100,00
		5.000.000,00	0,00	0,00	0,00	5.000.000,00		
7.01 . 01 . 2.06 . 09	Penyelenggaraan Rapat Koordinasi dan Konsultasi SKPD	3.060.000,00	0,00	0,00	0,00	3.060.000,00	0,00	100,00
		3.060.000,00	0,00	0,00	0,00	3.060.000,00		

KODE	URAIAN URUSAN, ORGANISASI, PROGRAM DAN KEGIATAN	ANGGARAN					BERTAMBAH / (BERKURANG)	
		REALISASI						
		JENIS BELANJA				JUMLAH	(Rp)	(%)
		OPERASI	MODAL	TAK TERDUGA	TRANSFER			
1	2	3	4	5	6	7 = 3 + 4 + 5 + 6	8	9
7.01 . 01 . 2.08	Penyediaan Jasa Penunjang Urusan Pemerintahan Daerah	1.020.000,00	0,00	0,00	0,00	1.020.000,00	0,00	
		1.020.000,00	0,00	0,00	0,00	1.020.000,00		
7.01 . 01 . 2.08 . 02	Penyediaan Jasa Komunikasi, Sumber Daya Air dan Listrik	1.020.000,00	0,00	0,00	0,00	1.020.000,00	0,00	100,00
		1.020.000,00	0,00	0,00	0,00	1.020.000,00		
7-01.0-00.0-00.10	Kantor Camat Bener Kelipah	1.549.673.656,00	47.398.000,00	0,00	0,00	1.597.071.656,00	(12.422.441,00)	99,22
		1.538.301.215,00	46.348.000,00	0,00	0,00	1.584.649.215,00		
7-01.0-00.0-00.10 . 1	Kantor Camat Bener Kelipah	1.549.673.656,00	47.398.000,00	0,00	0,00	1.597.071.656,00	(12.422.441,00)	99,22
		1.538.301.215,00	46.348.000,00	0,00	0,00	1.584.649.215,00		
7.01 . 01	Program Penunjang Urusan Pemerintahan Daerah Kabupaten/Kota	1.512.473.656,00	47.398.000,00	0,00	0,00	1.559.871.656,00	(12.422.441,00)	99,20
		1.501.101.215,00	46.348.000,00	0,00	0,00	1.547.449.215,00		
7.01 . 01 . 2.02	Administrasi Keuangan Perangkat Daerah	1.184.000.056,00	0,00	0,00	0,00	1.184.000.056,00	(3.711.716,00)	
		1.180.288.340,00	0,00	0,00	0,00	1.180.288.340,00		
7.01 . 01 . 2.02 . 01	Penyediaan Gaji dan Tunjangan ASN	1.184.000.056,00	0,00	0,00	0,00	1.184.000.056,00	(3.711.716,00)	99,69
		1.180.288.340,00	0,00	0,00	0,00	1.180.288.340,00		
7.01 . 01 . 2.05	Administrasi Kepegawaian Perangkat Daerah	0,00	0,00	0,00	0,00	0,00	0,00	
		0,00	0,00	0,00	0,00	0,00		
7.01 . 01 . 2.05 . 02	Pengadaan Pakaian Dinas Beserta Atribut Kelengkapannya	0,00	0,00	0,00	0,00	0,00	0,00	0,00
		0,00	0,00	0,00	0,00	0,00		
7.01 . 01 . 2.06	Administrasi Umum Perangkat Daerah	273.472.225,00	0,00	0,00	0,00	273.472.225,00	(6.610.725,00)	
		266.861.500,00	0,00	0,00	0,00	266.861.500,00		
7.01 . 01 . 2.06 . 01	Penyediaan Komponen Instalasi Listrik/Penerangan Bangunan Kantor	5.449.000,00	0,00	0,00	0,00	5.449.000,00	(632.500,00)	88,39
		4.816.500,00	0,00	0,00	0,00	4.816.500,00		
7.01 . 01 . 2.06 . 02	Penyediaan Peralatan dan Perlengkapan Kantor	150.493.225,00	0,00	0,00	0,00	150.493.225,00	(473.225,00)	99,69
		150.020.000,00	0,00	0,00	0,00	150.020.000,00		
7.01 . 01 . 2.06 . 03	Penyediaan Peralatan Rumah Tangga	4.500.000,00	0,00	0,00	0,00	4.500.000,00	(3.000,00)	99,93
		4.497.000,00	0,00	0,00	0,00	4.497.000,00		



KODE	URAIAN URUSAN, ORGANISASI, PROGRAM DAN KEGIATAN	ANGGARAN					BERTAMBAH / (BERKURANG)	
		REALISASI						
		JENIS BELANJA				JUMLAH	(Rp)	(%)
		OPERASI	MODAL	TAK TERDUGA	TRANSFER			
1	2	3	4	5	6	7 = 3 + 4 + 5 + 6	8	9
7.01 . 01 . 2.06 . 04	Penyediaan Bahan Logistik Kantor	104.030.000,00	0,00	0,00	0,00	104.030.000,00	(4.792.000,00)	95,39
		99.238.000,00	0,00	0,00	0,00	99.238.000,00		
7.01 . 01 . 2.06 . 05	Penyediaan Barang Cetakan dan Penggandaan	9.000.000,00	0,00	0,00	0,00	9.000.000,00	(710.000,00)	92,11
		8.290.000,00	0,00	0,00	0,00	8.290.000,00		
7.01 . 01 . 2.07	<b>Pengadaan Barang Milik Daerah Penunjang Urusan Pemerintah Daerah</b>	0,00	47.398.000,00	0,00	0,00	47.398.000,00	(1.050.000,00)	
		0,00	46.348.000,00	0,00	0,00	46.348.000,00		
7.01 . 01 . 2.07 . 10	Pengadaan Sarana dan Prasarana Gedung Kantor atau Bangunan Lainnya	0,00	47.398.000,00	0,00	0,00	47.398.000,00	(1.050.000,00)	97,78
		0,00	46.348.000,00	0,00	0,00	46.348.000,00		
7.01 . 01 . 2.08	<b>Penyediaan Jasa Penunjang Urusan Pemerintahan Daerah</b>	7.250.000,00	0,00	0,00	0,00	7.250.000,00	(758.000,00)	
		6.492.000,00	0,00	0,00	0,00	6.492.000,00		
7.01 . 01 . 2.08 . 02	Penyediaan Jasa Komunikasi, Sumber Daya Air dan Listrik	7.250.000,00	0,00	0,00	0,00	7.250.000,00	(758.000,00)	89,54
		6.492.000,00	0,00	0,00	0,00	6.492.000,00		
7.01 . 01 . 2.09	<b>Pemeliharaan Barang Milik Daerah Penunjang Urusan Pemerintahan Daerah</b>	47.751.375,00	0,00	0,00	0,00	47.751.375,00	(292.000,00)	
		47.459.375,00	0,00	0,00	0,00	47.459.375,00		
7.01 . 01 . 2.09 . 02	Penyediaan Jasa Pemeliharaan, Biaya Pemeliharaan, Pajak dan Perizinan Kendaraan Dinas Operasional atau Lapangan	34.251.375,00	0,00	0,00	0,00	34.251.375,00	(1.000,00)	100,00
		34.250.375,00	0,00	0,00	0,00	34.250.375,00		
7.01 . 01 . 2.09 . 06	Pemeliharaan Peralatan dan Mesin Lainnya	4.500.000,00	0,00	0,00	0,00	4.500.000,00	(291.000,00)	93,53
		4.209.000,00	0,00	0,00	0,00	4.209.000,00		
7.01 . 01 . 2.09 . 10	Pemeliharaan/Rehabilitasi Sarana dan Prasarana Gedung Kantor atau Bangunan Lainnya	9.000.000,00	0,00	0,00	0,00	9.000.000,00	0,00	100,00
		9.000.000,00	0,00	0,00	0,00	9.000.000,00		
7.01 . 02	<b>Program Penyelenggaraan Pemerintahan Dan Pelayanan Publik</b>	19.200.000,00	0,00	0,00	0,00	19.200.000,00	0,00	100,00
		19.200.000,00	0,00	0,00	0,00	19.200.000,00		
7.01 . 02 . 2.02	<b>Penyelenggaraan Urusan Pemerintahan yang tidak Dilaksanakan oleh Unit Kerja Perangkat Daerah yang Ada di Kecamatan</b>	19.200.000,00	0,00	0,00	0,00	19.200.000,00	0,00	
		19.200.000,00	0,00	0,00	0,00	19.200.000,00		

KODE	URAIAN URUSAN, ORGANISASI, PROGRAM DAN KEGIATAN	ANGGARAN					BERTAMBAH / (BERKURANG)	
		REALISASI						
		JENIS BELANJA				JUMLAH	(Rp)	(%)
		OPERASI	MODAL	TAK TERDUGA	TRANSFER			
1	2	3	4	5	6	7 = 3 + 4 + 5 + 6	8	9
7.01 . 02 . 2.02 . 02	Fasilitasi Percepatan Pencapaian Standar Pelayanan Minimal di Wilayah Kecamatan	19.200.000,00	0,00	0,00	0,00	19.200.000,00	0,00	100,00
		19.200.000,00	0,00	0,00	0,00	19.200.000,00		
7.01 . 04	Program Koordinasi Ketentraman Dan Ketertiban Umum	18.000.000,00	0,00	0,00	0,00	18.000.000,00	0,00	100,00
		18.000.000,00	0,00	0,00	0,00	18.000.000,00		
7.01 . 04 . 2.03	Koordinasi Upaya Penyelenggaraan Ketenteraman dan Ketertiban Umum*****)	18.000.000,00	0,00	0,00	0,00	18.000.000,00	0,00	
		18.000.000,00	0,00	0,00	0,00	18.000.000,00		
7.01 . 04 . 2.03 . 01	Sinergitas dengan Kepolisian Negara Republik Indonesia, Tentara Nasional Indonesia dan Instansi Vertikal di Wilayah Kecamatan*****)	18.000.000,00	0,00	0,00	0,00	18.000.000,00	0,00	100,00
		18.000.000,00	0,00	0,00	0,00	18.000.000,00		
7.01 . 05	Program Penyelenggaraan Urusan Pemerintahan Umum	0,00	0,00	0,00	0,00	0,00	0,00	0,00
		0,00	0,00	0,00	0,00	0,00		
7.01 . 05 . 2.01	Penyelenggaraan Urusan Pemerintahan Umum sesuai Penugasan Kepala Daerah	0,00	0,00	0,00	0,00	0,00	0,00	
		0,00	0,00	0,00	0,00	0,00		
7.01 . 05 . 2.01 . 02	Fasilitasi, Koordinasi dan Pembinaan (Bimtek, Sosialisasi, Konsultasi) Wawasan Kebangsaan dan Ketahanan Nasional	0,00	0,00	0,00	0,00	0,00	0,00	0,00
		0,00	0,00	0,00	0,00	0,00		
8	UNSUR PEMERINTAHAN UMUM	2.464.658.887,00	0,00	0,00	0,00	2.464.658.887,00	(14.750.418,00)	99,40
		2.449.908.469,00	0,00	0,00	0,00	2.449.908.469,00		
8 . 1	Kesatuan Bangsa dan Politik	2.464.658.887,00	0,00	0,00	0,00	2.464.658.887,00	(14.750.418,00)	99,40
		2.449.908.469,00	0,00	0,00	0,00	2.449.908.469,00		
8-01.0-00.0-00.01	Badan Kesatuan Bangsa dan Politik	2.464.658.887,00	0,00	0,00	0,00	2.464.658.887,00	(14.750.418,00)	99,40
		2.449.908.469,00	0,00	0,00	0,00	2.449.908.469,00		
8-01.0-00.0-00.01 . 1	Badan Kesatuan Bangsa dan Politik	2.464.658.887,00	0,00	0,00	0,00	2.464.658.887,00	(14.750.418,00)	99,40
		2.449.908.469,00	0,00	0,00	0,00	2.449.908.469,00		
8.01 . 01	Program Penunjang Urusan Pemerintahan Daerah Kabupaten/Kota	2.080.558.337,00	0,00	0,00	0,00	2.080.558.337,00	(11.696.543,00)	99,44
		2.068.861.794,00	0,00	0,00	0,00	2.068.861.794,00		

KODE	URAIAN URUSAN, ORGANISASI, PROGRAM DAN KEGIATAN	ANGGARAN					BERTAMBAH / (BERKURANG)	
		REALISASI						
		JENIS BELANJA				JUMLAH	(Rp)	(%)
		OPERASI	MODAL	TAK TERDUGA	TRANSFER			
1	2	3	4	5	6	7 = 3 + 4 + 5 + 6	8	9
8.01 . 01 . 2.02	Administrasi Keuangan Perangkat Daerah	1.672.149.793,00	0,00	0,00	0,00	1.672.149.793,00	(4.680.989,00)	
		1.667.468.804,00	0,00	0,00	0,00	1.667.468.804,00		
8.01 . 01 . 2.02 . 01	Penyediaan Gaji dan Tunjangan ASN	1.628.673.793,00	0,00	0,00	0,00	1.628.673.793,00	(4.680.989,00)	99,71
		1.623.992.804,00	0,00	0,00	0,00	1.623.992.804,00		
8.01 . 01 . 2.02 . 02	Penyediaan Administrasi Pelaksanaan Tugas ASN	43.476.000,00	0,00	0,00	0,00	43.476.000,00	0,00	100,00
		43.476.000,00	0,00	0,00	0,00	43.476.000,00		
8.01 . 01 . 2.06	Administrasi Umum Perangkat Daerah	218.051.125,00	0,00	0,00	0,00	218.051.125,00	(2.085.825,00)	
		215.965.300,00	0,00	0,00	0,00	215.965.300,00		
8.01 . 01 . 2.06 . 01	Penyediaan Komponen Instalasi Listrik/Penerangan Bangunan Kantor	2.000.000,00	0,00	0,00	0,00	2.000.000,00	(46.000,00)	97,70
		1.954.000,00	0,00	0,00	0,00	1.954.000,00		
8.01 . 01 . 2.06 . 02	Penyediaan Peralatan dan Perlengkapan Kantor	25.000.000,00	0,00	0,00	0,00	25.000.000,00	(159.000,00)	99,36
		24.841.000,00	0,00	0,00	0,00	24.841.000,00		
8.01 . 01 . 2.06 . 04	Penyediaan Bahan Logistik Kantor	65.150.000,00	0,00	0,00	0,00	65.150.000,00	(654.000,00)	99,00
		64.496.000,00	0,00	0,00	0,00	64.496.000,00		
8.01 . 01 . 2.06 . 05	Penyediaan Barang Cetakan dan Penggandaan	16.930.000,00	0,00	0,00	0,00	16.930.000,00	(3.400,00)	99,98
		16.926.600,00	0,00	0,00	0,00	16.926.600,00		
8.01 . 01 . 2.06 . 06	Penyediaan Bahan Bacaan dan Peraturan Perundang-undangan	3.600.000,00	0,00	0,00	0,00	3.600.000,00	(1.200.000,00)	66,67
		2.400.000,00	0,00	0,00	0,00	2.400.000,00		
8.01 . 01 . 2.06 . 09	Penyelenggaraan Rapat Koordinasi dan Konsultasi SKPD	105.371.125,00	0,00	0,00	0,00	105.371.125,00	(23.425,00)	99,98
		105.347.700,00	0,00	0,00	0,00	105.347.700,00		
8.01 . 01 . 2.07	Pengadaan Barang Milik Daerah Penunjang Urusan Pemerintah Daerah	0,00	0,00	0,00	0,00	0,00	0,00	
		0,00	0,00	0,00	0,00	0,00		
8.01 . 01 . 2.07 . 06	Pengadaan Peralatan dan Mesin Lainnya	0,00	0,00	0,00	0,00	0,00	0,00	0,00
		0,00	0,00	0,00	0,00	0,00		
8.01 . 01 . 2.08	Penyediaan Jasa Penunjang Urusan Pemerintahan Daerah	131.394.069,00	0,00	0,00	0,00	131.394.069,00	(1.661.569,00)	
		129.732.500,00	0,00	0,00	0,00	129.732.500,00		

KODE	URAIAN URUSAN, ORGANISASI, PROGRAM DAN KEGIATAN	ANGGARAN					BERTAMBAH / (BERKURANG)	
		REALISASI						
		JENIS BELANJA				JUMLAH	(Rp)	(%)
		OPERASI	MODAL	TAK TERDUGA	TRANSFER			
1	2	3	4	5	6	7 = 3 + 4 + 5 + 6	8	9
8.01 . 01 . 2.08 . 01	Penyediaan Jasa Surat Menyurat	1.000.000,00	0,00	0,00	0,00	1.000.000,00	0,00	100,00
		1.000.000,00	0,00	0,00	0,00	1.000.000,00		
8.01 . 01 . 2.08 . 02	Penyediaan Jasa Komunikasi, Sumber Daya Air dan Listrik	8.994.069,00	0,00	0,00	0,00	8.994.069,00	(1.661.569,00)	81,53
		7.332.500,00	0,00	0,00	0,00	7.332.500,00		
8.01 . 01 . 2.08 . 04	Penyediaan Jasa Pelayanan Umum Kantor	121.400.000,00	0,00	0,00	0,00	121.400.000,00	0,00	100,00
		121.400.000,00	0,00	0,00	0,00	121.400.000,00		
8.01 . 01 . 2.09	Pemeliharaan Barang Milik Daerah Penunjang Urusan Pemerintahan Daerah	58.963.350,00	0,00	0,00	0,00	58.963.350,00	(3.268.160,00)	
		55.695.190,00	0,00	0,00	0,00	55.695.190,00		
8.01 . 01 . 2.09 . 01	Penyediaan Jasa Pemeliharaan, Biaya Pemeliharaan, dan Pajak Kendaraan Perorangan Dinas atau Kendaraan Dinas Jabatan	51.963.350,00	0,00	0,00	0,00	51.963.350,00	(3.247.160,00)	93,75
		48.716.190,00	0,00	0,00	0,00	48.716.190,00		
8.01 . 01 . 2.09 . 06	Pemeliharaan Peralatan dan Mesin Lainnya	2.000.000,00	0,00	0,00	0,00	2.000.000,00	(20.000,00)	99,00
		1.980.000,00	0,00	0,00	0,00	1.980.000,00		
8.01 . 01 . 2.09 . 09	Pemeliharaan/Rehabilitasi Gedung Kantor dan Bangunan Lainnya	5.000.000,00	0,00	0,00	0,00	5.000.000,00	(1.000,00)	99,98
		4.999.000,00	0,00	0,00	0,00	4.999.000,00		
8.01 . 01 . 2.09 . 10	Pemeliharaan/Rehabilitasi Sarana dan Prasarana Gedung Kantor atau Bangunan Lainnya	0,00	0,00	0,00	0,00	0,00	0,00	0,00
		0,00	0,00	0,00	0,00	0,00		
8.01 . 02	Program Penguatan Ideologi Pancasila Dan Karakter Kebangsaan	180.000.000,00	0,00	0,00	0,00	180.000.000,00	(44.800,00)	99,98
		179.955.200,00	0,00	0,00	0,00	179.955.200,00		
8.01 . 02 . 2.01	Perumusan Kebijakan Teknis dan Pemantapan Pelaksanaan Bidang Ideologi Pancasila dan Karakter Kebangsaan	180.000.000,00	0,00	0,00	0,00	180.000.000,00	(44.800,00)	
		179.955.200,00	0,00	0,00	0,00	179.955.200,00		
8.01 . 02 . 2.01 . 01	Penyusunan Program Kerja di Bidang Ideologi Wawasan Kebangsaan, Bela Negara, Karakter Bangsa, Pembauran Kebangsaan, Bineka Tunggal Ika dan Sejarah Kebangsaan	0,00	0,00	0,00	0,00	0,00	0,00	0,00
		0,00	0,00	0,00	0,00	0,00		
8.01 . 02 . 2.01 . 03	Pelaksanaan Kebijakan di Bidang Ideologi Wawasan Kebangsaan, Bela Negara, Karakter Bangsa, Pembauran Kebangsaan, Bineka Tunggal Ika dan Sejarah Kebangsaan	90.000.000,00	0,00	0,00	0,00	90.000.000,00	(300,00)	100,00
		89.999.700,00	0,00	0,00	0,00	89.999.700,00		

KODE	URAIAN URUSAN, ORGANISASI, PROGRAM DAN KEGIATAN	ANGGARAN					BERTAMBAH / (BERKURANG)	
		REALISASI						
		JENIS BELANJA				JUMLAH	(Rp)	(%)
		OPERASI	MODAL	TAK TERDUGA	TRANSFER			
1	2	3	4	5	6	7 = 3 + 4 + 5 + 6	8	9
8.01 . 02 . 2.01 . 04	Pelaksanaan Koordinasi di Bidang Ideologi Wawasan Kebangsaan, Bela Negara, Karakter	90.000.000,00	0,00	0,00	0,00	90.000.000,00	(44.500,00)	99,95
		89.955.500,00	0,00	0,00	0,00	89.955.500,00		
8.01 . 03	Program Peningkatan Peran Partai Politik Dan Lembaga Pendidikan Melalui Pendidikan Politik Dan Pengembangan Etika Serta Budaya Politik	50.000.000,00	0,00	0,00	0,00	50.000.000,00	(200,00)	100,00
		49.999.800,00	0,00	0,00	0,00	49.999.800,00		
8.01 . 03 . 2.01	Perumusan Kebijakan Teknis dan Pemantapan Pelaksanaan Bidang Pendidikan Politik, Etika Budaya Politik, Peningkatan Demokrasi, Fasilitasi Kelembagaan Pemerintahan, Perwakilan dan Partai Politik, Pemilihan Umum/Pemilihan Umum Kepala Daerah, serta Pemantauan Situasi Politik	50.000.000,00	0,00	0,00	0,00	50.000.000,00	(200,00)	
		49.999.800,00	0,00	0,00	0,00	49.999.800,00		
8.01 . 03 . 2.01 . 03	Pelaksanaan Kebijakan Di Bidang Pendidikan Politik, Etika Budaya Politik, Peningkatan Demokrasi, Fasilitasi Kelembagaan Pemerintahan, Perwakilan dan Partai Politik, Pemilihan Umum/Pemilihan Umum Kepala Daerah, Serta Pemantauan Situasi Politik Di Daerah	50.000.000,00	0,00	0,00	0,00	50.000.000,00	(200,00)	100,00
		49.999.800,00	0,00	0,00	0,00	49.999.800,00		
8.01 . 04	Program Pemberdayaan Dan Pengawasan Organisasi Kemasyarakatan	52.050.275,00	0,00	0,00	0,00	52.050.275,00	(59.000,00)	99,89
		51.991.275,00	0,00	0,00	0,00	51.991.275,00		
8.01 . 04 . 2.01	Perumusan Kebijakan Teknis dan Pemantapan Pelaksanaan Bidang Pemberdayaan dan Pengawasan Organisasi Kemasyarakatan	52.050.275,00	0,00	0,00	0,00	52.050.275,00	(59.000,00)	
		51.991.275,00	0,00	0,00	0,00	51.991.275,00		
8.01 . 04 . 2.01 . 03	Pelaksanaan Kebijakan dibidang Pendaftaran Ormas, Pemberdayaan Ormas, Evaluasi dan Mediasi Sengketa Ormas, Pengawasan Ormas dan Ormas Asing di Daerah	0,00	0,00	0,00	0,00	0,00	0,00	0,00
		0,00	0,00	0,00	0,00	0,00		

KODE	URAIAN URUSAN, ORGANISASI, PROGRAM DAN KEGIATAN	ANGGARAN					BERTAMBAH / (BERKURANG)	
		REALISASI						
		JENIS BELANJA				JUMLAH	(Rp)	(%)
		OPERASI	MODAL	TAK TERDUGA	TRANSFER			
1	2	3	4	5	6	7 = 3 + 4 + 5 + 6	8	9
8.01 . 04 . 2.01 . 04	Pelaksanaan Koordinasi dibidang Pendaftaran Ormas, Pemberdayaan Ormas, Evaluasi dan Mediasi Sengketa Ormas, Pengawasan Ormas dan Ormas Asing di Daerah	52.050.275,00	0,00	0,00	0,00	52.050.275,00	(59.000,00)	99,89
		51.991.275,00	0,00	0,00	0,00	51.991.275,00		
8.01 . 06	<b>Program Peningkatan Kewaspadaan Nasional Dan Peningkatan Kualitas Dan Fasilitasi Penanganan Konflik Sosial</b>	102.050.275,00	0,00	0,00	0,00	102.050.275,00	(2.949.875,00)	97,11
		99.100.400,00	0,00	0,00	0,00	99.100.400,00		
8.01 . 06 . 2.01	<b>Perumusan Kebijakan Teknis dan Pelaksanaan Pemantapan Kewaspadaan Nasional dan Penanganan Konflik Sosial</b>	102.050.275,00	0,00	0,00	0,00	102.050.275,00	(2.949.875,00)	
		99.100.400,00	0,00	0,00	0,00	99.100.400,00		
8.01 . 06 . 2.01 . 04	Pelaksanaan Koordinasi di Bidang Kewaspadaan Dini, Kerjasama Intelijen, Pemantauan Orang Asing, Tenaga Kerja Asing dan Lembaga Asing, Kewaspadaan Perbatasan Antar Negara, Fasilitasi Kelembagaan Bidang Kewaspadaan, serta Penanganan Konflik di Daerah	102.050.275,00	0,00	0,00	0,00	102.050.275,00	(2.949.875,00)	97,11
		99.100.400,00	0,00	0,00	0,00	99.100.400,00		
9	<b>UNSUR KEKHUSUSAN</b>	12.799.954.452,00	619.500.000,00	0,00	0,00	13.419.454.452,00	(776.322.996,00)	94,21
		12.024.141.456,00	618.990.000,00	0,00	0,00	12.643.131.456,00		
9 . 1	<b>Kekhususan Aceh</b>	12.799.954.452,00	619.500.000,00	0,00	0,00	13.419.454.452,00	(776.322.996,00)	94,21
		12.024.141.456,00	618.990.000,00	0,00	0,00	12.643.131.456,00		
9-01.0-00.0-00.02	<b>Dinas Syariat Islam</b>	9.326.130.469,00	619.500.000,00	0,00	0,00	9.945.630.469,00	(672.109.669,00)	93,24
		8.654.530.800,00	618.990.000,00	0,00	0,00	9.273.520.800,00		
9-01.0-00.0-00.02 . 1	<b>Dinas Syariat Islam</b>	9.326.130.469,00	619.500.000,00	0,00	0,00	9.945.630.469,00	(672.109.669,00)	93,24
		8.654.530.800,00	618.990.000,00	0,00	0,00	9.273.520.800,00		
9.01 . 01	<b>Program Penunjang Urusan Pemerintahan Daerah Kabupaten/Kota</b>	907.178.788,00	349.500.000,00	0,00	0,00	1.256.678.788,00	(72.243.255,00)	94,25
		834.935.533,00	349.500.000,00	0,00	0,00	1.184.435.533,00		
9.01 . 01 . 2.06	<b>Administrasi Umum Perangkat Daerah</b>	542.159.969,00	319.500.000,00	0,00	0,00	861.659.969,00	(29.821.999,00)	
		512.337.970,00	319.500.000,00	0,00	0,00	831.837.970,00		

KODE	URAIAN URUSAN, ORGANISASI, PROGRAM DAN KEGIATAN	ANGGARAN					BERTAMBAH / (BERKURANG)	
		REALISASI						
		JENIS BELANJA				JUMLAH	(Rp)	(%)
		OPERASI	MODAL	TAK TERDUGA	TRANSFER			
1	2	3	4	5	6	7 = 3 + 4 + 5 + 6	8	9
9.01 . 01 . 2.06 . 01	Penyediaan Komponen Instalasi Listrik/Penerangan Bangunan Kantor	5.070.000,00	0,00	0,00	0,00	5.070.000,00	(70.000,00)	98,62
		5.000.000,00	0,00	0,00	0,00	5.000.000,00		
9.01 . 01 . 2.06 . 02	Penyediaan Peralatan dan Perlengkapan Kantor	59.000.000,00	319.500.000,00	0,00	0,00	378.500.000,00	0,00	100,00
		59.000.000,00	319.500.000,00	0,00	0,00	378.500.000,00		
9.01 . 01 . 2.06 . 04	Penyediaan Bahan Logistik Kantor	137.650.000,00	0,00	0,00	0,00	137.650.000,00	(22.315.900,00)	83,79
		115.334.100,00	0,00	0,00	0,00	115.334.100,00		
9.01 . 01 . 2.06 . 05	Penyediaan Barang Cetakan dan Penggandaan	32.421.969,00	0,00	0,00	0,00	32.421.969,00	(13.069,00)	99,96
		32.408.900,00	0,00	0,00	0,00	32.408.900,00		
9.01 . 01 . 2.06 . 06	Penyediaan Bahan Bacaan dan Peraturan Perundang-undangan	5.500.000,00	0,00	0,00	0,00	5.500.000,00	(100.000,00)	98,18
		5.400.000,00	0,00	0,00	0,00	5.400.000,00		
9.01 . 01 . 2.06 . 07	Penyediaan Bahan/Material	2.000.000,00	0,00	0,00	0,00	2.000.000,00	0,00	100,00
		2.000.000,00	0,00	0,00	0,00	2.000.000,00		
9.01 . 01 . 2.06 . 08	Fasilitasi Kunjungan Tamu	6.330.000,00	0,00	0,00	0,00	6.330.000,00	(300.000,00)	95,26
		6.030.000,00	0,00	0,00	0,00	6.030.000,00		
9.01 . 01 . 2.06 . 09	Penyelenggaraan Rapat Koordinasi dan Konsultasi SKPD	294.188.000,00	0,00	0,00	0,00	294.188.000,00	(7.023.030,00)	97,61
		287.164.970,00	0,00	0,00	0,00	287.164.970,00		
9.01 . 01 . 2.07	Pengadaan Barang Milik Daerah Penunjang Urusan Pemerintah Daerah	0,00	0,00	0,00	0,00	0,00	0,00	
		0,00	0,00	0,00	0,00	0,00		
9.01 . 01 . 2.07 . 05	Pengadaan Mebel	0,00	0,00	0,00	0,00	0,00	0,00	0,00
		0,00	0,00	0,00	0,00	0,00		
9.01 . 01 . 2.08	Penyediaan Jasa Penunjang Urusan Pemerintahan Daerah	291.800.000,00	30.000.000,00	0,00	0,00	321.800.000,00	(37.999.737,00)	
		253.800.263,00	30.000.000,00	0,00	0,00	283.800.263,00		
9.01 . 01 . 2.08 . 01	Penyediaan Jasa Surat Menyurat	1.500.000,00	0,00	0,00	0,00	1.500.000,00	0,00	100,00
		1.500.000,00	0,00	0,00	0,00	1.500.000,00		
9.01 . 01 . 2.08 . 02	Penyediaan Jasa Komunikasi, Sumber Daya Air dan Listrik	56.600.000,00	0,00	0,00	0,00	56.600.000,00	(22.499.737,00)	60,25
		34.100.263,00	0,00	0,00	0,00	34.100.263,00		
9.01 . 01 . 2.08 . 03	Penyediaan Jasa Peralatan dan Perlengkapan Kantor	0,00	30.000.000,00	0,00	0,00	30.000.000,00	0,00	100,00
		0,00	30.000.000,00	0,00	0,00	30.000.000,00		

KODE	URAIAN URUSAN, ORGANISASI, PROGRAM DAN KEGIATAN	ANGGARAN					BERTAMBAH / (BERKURANG)	
		REALISASI						
		JENIS BELANJA				JUMLAH	(Rp)	(%)
		OPERASI	MODAL	TAK TERDUGA	TRANSFER			
1	2	3	4	5	6	7 = 3 + 4 + 5 + 6	8	9
9.01 . 01 . 2.08 . 04	Penyediaan Jasa Pelayanan Umum Kantor	233.700.000,00	0,00	0,00	0,00	233.700.000,00	(15.500.000,00)	93,37
		218.200.000,00	0,00	0,00	0,00	218.200.000,00		
9.01 . 01 . 2.09	Pemeliharaan Barang Milik Daerah Penunjang Urusan Pemerintahan Daerah	73.218.819,00	0,00	0,00	0,00	73.218.819,00	(4.421.519,00)	
		68.797.300,00	0,00	0,00	0,00	68.797.300,00		
9.01 . 01 . 2.09 . 02	Penyediaan Jasa Pemeliharaan, Biaya Pemeliharaan, Pajak dan Perizinan Kendaraan Dinas Operasional atau Lapangan	44.020.000,00	0,00	0,00	0,00	44.020.000,00	(4.397.700,00)	90,01
		39.622.300,00	0,00	0,00	0,00	39.622.300,00		
9.01 . 01 . 2.09 . 09	Pemeliharaan/Rehabilitasi Gedung Kantor dan Bangunan Lainnya	29.198.819,00	0,00	0,00	0,00	29.198.819,00	(23.819,00)	99,92
		29.175.000,00	0,00	0,00	0,00	29.175.000,00		
9.01 . 02	Program Syariat Islam Aceh*****)	8.418.951.681,00	270.000.000,00	0,00	0,00	8.688.951.681,00	(599.866.414,00)	93,10
		7.819.595.267,00	269.490.000,00	0,00	0,00	8.089.085.267,00		
9.01 . 02 . 2.02	Peningkatan Pemahaman, Penghayatan dan Pengamalan Alquran*****)	4.041.351.681,00	270.000.000,00	0,00	0,00	4.311.351.681,00	(566.162.414,00)	
		3.475.699.267,00	269.490.000,00	0,00	0,00	3.745.189.267,00		
9.01 . 02 . 2.02 . 04	Pelaksanaan MTQ*****)	3.041.351.681,00	270.000.000,00	0,00	0,00	3.311.351.681,00	(457.196.681,00)	86,19
		2.584.665.000,00	269.490.000,00	0,00	0,00	2.854.155.000,00		
9.01 . 02 . 2.02 . 05	Pelatihan/Training Center Peserta MTQ/STQ Tingkat Nasional*****)	1.000.000.000,00	0,00	0,00	0,00	1.000.000.000,00	(108.965.733,00)	89,10
		891.034.267,00	0,00	0,00	0,00	891.034.267,00		
9.01 . 02 . 2.04	Pembinaan Dakwah dan Syariat Islam*****)	4.032.000.000,00	0,00	0,00	0,00	4.032.000.000,00	(4.400.000,00)	
		4.027.600.000,00	0,00	0,00	0,00	4.027.600.000,00		
9.01 . 02 . 2.04 . 10	Penyelenggaraan Pengajian di Gampong*****)	4.032.000.000,00	0,00	0,00	0,00	4.032.000.000,00	(4.400.000,00)	99,89
		4.027.600.000,00	0,00	0,00	0,00	4.027.600.000,00		
9.01 . 02 . 2.06	Penguatan, Pengembangan, Pemberdayaan dan Peningkatan Kerjasama Peradilan Syariat Islam*****)	157.200.000,00	0,00	0,00	0,00	157.200.000,00	(29.304.000,00)	
		127.896.000,00	0,00	0,00	0,00	127.896.000,00		
9.01 . 02 . 2.06 . 07	Penyelenggaraan Hari-Hari Besar Islam*****)	157.200.000,00	0,00	0,00	0,00	157.200.000,00	(29.304.000,00)	81,36
		127.896.000,00	0,00	0,00	0,00	127.896.000,00		



KODE	URAIAN URUSAN, ORGANISASI, PROGRAM DAN KEGIATAN	ANGGARAN					BERTAMBAH / (BERKURANG)	
		REALISASI						
		JENIS BELANJA				JUMLAH	(Rp)	(%)
		OPERASI	MODAL	TAK TERDUGA	TRANSFER			
1	2	3	4	5	6	7 = 3 + 4 + 5 + 6	8	9
9.01 . 02 . 2.07	Penyelenggaraan Peribadatan dan Pengembangan Kelembagaan Masjid Agung Daerah*****)	188.400.000,00	0,00	0,00	0,00	188.400.000,00	0,00	
		188.400.000,00	0,00	0,00	0,00	188.400.000,00		
9.01 . 02 . 2.07 . 05	Pemeliharaan Rutin/Berkala Sarana dan Prasarana Masjid Agung Daerah*****)	188.400.000,00	0,00	0,00	0,00	188.400.000,00	0,00	100,00
		188.400.000,00	0,00	0,00	0,00	188.400.000,00		
9-01.0-00.0-00.03	Sekretariat Baitul Mal Kabupaten	1.016.996.889,00	0,00	0,00	0,00	1.016.996.889,00	(37.707.149,00)	96,29
		979.289.740,00	0,00	0,00	0,00	979.289.740,00		
9-01.0-00.0-00.03 . 1	Sekretariat Baitul Mal Kabupaten	1.016.996.889,00	0,00	0,00	0,00	1.016.996.889,00	(37.707.149,00)	96,29
		979.289.740,00	0,00	0,00	0,00	979.289.740,00		
9.01 . 01	Program Penunjang Urusan Pemerintahan Daerah Kabupaten/Kota	844.236.889,00	0,00	0,00	0,00	844.236.889,00	(8.398.149,00)	99,01
		835.838.740,00	0,00	0,00	0,00	835.838.740,00		
9.01 . 01 . 2.01	Perencanaan, Penganggaran, dan Evaluasi Kinerja Perangkat Daerah	0,00	0,00	0,00	0,00	0,00	0,00	
		0,00	0,00	0,00	0,00	0,00		
9.01 . 01 . 2.01 . 01	Penyusunan Dokumen Perencanaan Perangkat Daerah	0,00	0,00	0,00	0,00	0,00	0,00	0,00
		0,00	0,00	0,00	0,00	0,00		
9.01 . 01 . 2.02	Administrasi Keuangan Perangkat Daerah	587.343.049,00	0,00	0,00	0,00	587.343.049,00	(3.004.826,00)	
		584.338.223,00	0,00	0,00	0,00	584.338.223,00		
9.01 . 01 . 2.02 . 01	Penyediaan Gaji dan Tunjangan ASN	568.743.049,00	0,00	0,00	0,00	568.743.049,00	(3.004.826,00)	99,47
		565.738.223,00	0,00	0,00	0,00	565.738.223,00		
9.01 . 01 . 2.02 . 07	Koordinasi dan Penyusunan Laporan Keuangan Bulanan/Triwulanan/Semesteran SKPD	18.600.000,00	0,00	0,00	0,00	18.600.000,00	0,00	100,00
		18.600.000,00	0,00	0,00	0,00	18.600.000,00		
9.01 . 01 . 2.05	Administrasi Kepegawaian Perangkat Daerah	5.681.000,00	0,00	0,00	0,00	5.681.000,00	0,00	
		5.681.000,00	0,00	0,00	0,00	5.681.000,00		
9.01 . 01 . 2.05 . 02	Pengadaan Pakaian Dinas Beserta Atribut Kelengkapannya	5.681.000,00	0,00	0,00	0,00	5.681.000,00	0,00	100,00
		5.681.000,00	0,00	0,00	0,00	5.681.000,00		
9.01 . 01 . 2.06	Administrasi Umum Perangkat Daerah	112.798.400,00	0,00	0,00	0,00	112.798.400,00	(2.368.000,00)	
		110.430.400,00	0,00	0,00	0,00	110.430.400,00		

KODE	URAIAN URUSAN, ORGANISASI, PROGRAM DAN KEGIATAN	ANGGARAN					BERTAMBAH / (BERKURANG)	
		REALISASI						
		JENIS BELANJA				JUMLAH	(Rp)	(%)
		OPERASI	MODAL	TAK TERDUGA	TRANSFER			
1	2	3	4	5	6	7 = 3 + 4 + 5 + 6	8	9
9.01 . 01 . 2.06 . 02	Penyediaan Peralatan dan Perlengkapan Kantor	41.516.000,00	0,00	0,00	0,00	41.516.000,00	0,00	100,00
		41.516.000,00	0,00	0,00	0,00	41.516.000,00		
9.01 . 01 . 2.06 . 04	Penyediaan Bahan Logistik Kantor	34.182.000,00	0,00	0,00	0,00	34.182.000,00	(2.268.000,00)	93,36
		31.914.000,00	0,00	0,00	0,00	31.914.000,00		
9.01 . 01 . 2.06 . 05	Penyediaan Barang Cetak dan Penggandaan	37.100.400,00	0,00	0,00	0,00	37.100.400,00	(100.000,00)	99,73
		37.000.400,00	0,00	0,00	0,00	37.000.400,00		
9.01 . 01 . 2.08	Penyediaan Jasa Penunjang Urusan Pemerintahan Daerah	138.302.440,00	0,00	0,00	0,00	138.302.440,00	(3.025.323,00)	
		135.277.117,00	0,00	0,00	0,00	135.277.117,00		
9.01 . 01 . 2.08 . 02	Penyediaan Jasa Komunikasi, Sumber Daya Air dan Listrik	9.970.440,00	0,00	0,00	0,00	9.970.440,00	(155.123,00)	98,44
		9.815.317,00	0,00	0,00	0,00	9.815.317,00		
9.01 . 01 . 2.08 . 03	Penyediaan Jasa Peralatan dan Perlengkapan Kantor	55.132.000,00	0,00	0,00	0,00	55.132.000,00	(620.200,00)	98,88
		54.511.800,00	0,00	0,00	0,00	54.511.800,00		
9.01 . 01 . 2.08 . 04	Penyediaan Jasa Pelayanan Umum Kantor	73.200.000,00	0,00	0,00	0,00	73.200.000,00	(2.250.000,00)	96,93
		70.950.000,00	0,00	0,00	0,00	70.950.000,00		
9.01 . 01 . 2.09	Pemeliharaan Barang Milik Daerah Penunjang Urusan Pemerintahan Daerah	112.000,00	0,00	0,00	0,00	112.000,00	0,00	
		112.000,00	0,00	0,00	0,00	112.000,00		
9.01 . 01 . 2.09 . 02	Penyediaan Jasa Pemeliharaan, Biaya Pemeliharaan, Pajak dan Perizinan Kendaraan Dinas Operasional atau Lapangan	112.000,00	0,00	0,00	0,00	112.000,00	0,00	100,00
		112.000,00	0,00	0,00	0,00	112.000,00		
9.01 . 04	Program Baitul Mal*****)	172.760.000,00	0,00	0,00	0,00	172.760.000,00	(29.309.000,00)	83,03
		143.451.000,00	0,00	0,00	0,00	143.451.000,00		
9.01 . 04 . 2.02	Peningkatan Kualitas dan Akses Informasi Baitul Mal*****)	172.760.000,00	0,00	0,00	0,00	172.760.000,00	(29.309.000,00)	
		143.451.000,00	0,00	0,00	0,00	143.451.000,00		
9.01 . 04 . 2.02 . 01	Sosialisasi dan Edukasi Kesadaran ZISWAF*****)	114.648.000,00	0,00	0,00	0,00	114.648.000,00	(29.309.000,00)	74,44
		85.339.000,00	0,00	0,00	0,00	85.339.000,00		
9.01 . 04 . 2.02 . 02	Pembinaan dan Koordinasi Badan Baitul MaJ*****)	58.112.000,00	0,00	0,00	0,00	58.112.000,00	0,00	100,00
		58.112.000,00	0,00	0,00	0,00	58.112.000,00		

KODE	URAIAN URUSAN, ORGANISASI, PROGRAM DAN KEGIATAN	ANGGARAN					BERTAMBAH / (BERKURANG)	
		REALISASI						
		JENIS BELANJA				JUMLAH	(Rp)	(%)
		OPERASI	MODAL	TAK TERDUGA	TRANSFER			
1	2	3	4	5	6	7 = 3 + 4 + 5 + 6	8	9
9-01.0-00.0-00.05	Sekretariat Majelis Permusyawaratan Ulama	2.456.827.094,00	0,00	0,00	0,00	2.456.827.094,00	(66.506.178,00)	97,29
		2.390.320.916,00	0,00	0,00	0,00	2.390.320.916,00		
9-01.0-00.0-00.05 . 1	Sekretariat Majelis Permusyawaratan Ulama	2.456.827.094,00	0,00	0,00	0,00	2.456.827.094,00	(66.506.178,00)	97,29
		2.390.320.916,00	0,00	0,00	0,00	2.390.320.916,00		
9.01 . 01	Program Penunjang Urusan Pemerintahan Daerah Kabupaten/Kota	2.114.712.794,00	0,00	0,00	0,00	2.114.712.794,00	(34.440.178,00)	98,37
		2.080.272.616,00	0,00	0,00	0,00	2.080.272.616,00		
9.01 . 01 . 2.02	Administrasi Keuangan Perangkat Daerah	1.656.953.894,00	0,00	0,00	0,00	1.656.953.894,00	(13.606.068,00)	
		1.643.347.826,00	0,00	0,00	0,00	1.643.347.826,00		
9.01 . 01 . 2.02 . 01	Penyediaan Gaji dan Tunjangan ASN	1.652.153.894,00	0,00	0,00	0,00	1.652.153.894,00	(12.406.068,00)	99,25
		1.639.747.826,00	0,00	0,00	0,00	1.639.747.826,00		
9.01 . 01 . 2.02 . 02	Penyediaan Administrasi Pelaksanaan Tugas ASN	4.800.000,00	0,00	0,00	0,00	4.800.000,00	(1.200.000,00)	75,00
		3.600.000,00	0,00	0,00	0,00	3.600.000,00		
9.01 . 01 . 2.06	Administrasi Umum Perangkat Daerah	283.617.400,00	0,00	0,00	0,00	283.617.400,00	(19.203.360,00)	
		264.414.040,00	0,00	0,00	0,00	264.414.040,00		
9.01 . 01 . 2.06 . 01	Penyediaan Komponen Instalasi Listrik/Penerangan Bangunan Kantor	3.862.000,00	0,00	0,00	0,00	3.862.000,00	0,00	100,00
		3.862.000,00	0,00	0,00	0,00	3.862.000,00		
9.01 . 01 . 2.06 . 02	Penyediaan Peralatan dan Perlengkapan Kantor	35.517.000,00	0,00	0,00	0,00	35.517.000,00	(5.000,00)	99,99
		35.512.000,00	0,00	0,00	0,00	35.512.000,00		
9.01 . 01 . 2.06 . 03	Penyediaan Peralatan Rumah Tangga	9.177.000,00	0,00	0,00	0,00	9.177.000,00	(29.000,00)	99,68
		9.148.000,00	0,00	0,00	0,00	9.148.000,00		
9.01 . 01 . 2.06 . 04	Penyediaan Bahan Logistik Kantor	164.934.000,00	0,00	0,00	0,00	164.934.000,00	(14.943.000,00)	90,94
		149.991.000,00	0,00	0,00	0,00	149.991.000,00		
9.01 . 01 . 2.06 . 05	Penyediaan Barang Cetakan dan Penggandaan	20.986.400,00	0,00	0,00	0,00	20.986.400,00	(105.000,00)	99,50
		20.881.400,00	0,00	0,00	0,00	20.881.400,00		
9.01 . 01 . 2.06 . 06	Penyediaan Bahan Bacaan dan Peraturan Perundang-undangan	0,00	0,00	0,00	0,00	0,00	0,00	0,00
		0,00	0,00	0,00	0,00	0,00		
9.01 . 01 . 2.06 . 08	Fasilitasi Kunjungan Tamu	2.551.000,00	0,00	0,00	0,00	2.551.000,00	(11.000,00)	99,57
		2.540.000,00	0,00	0,00	0,00	2.540.000,00		

KODE	URAIAN URUSAN, ORGANISASI, PROGRAM DAN KEGIATAN	ANGGARAN					BERTAMBAH / (BERKURANG)	
		REALISASI						
		JENIS BELANJA				JUMLAH	(Rp)	(%)
		OPERASI	MODAL	TAK TERDUGA	TRANSFER			
1	2	3	4	5	6	7 = 3 + 4 + 5 + 6	8	9
9.01 . 01 . 2.06 . 09	Penyelenggaraan Rapat Koordinasi dan Konsultasi SKPD	46.590.000,00	0,00	0,00	0,00	46.590.000,00	(4.110.360,00)	91,18
		42.479.640,00	0,00	0,00	0,00	42.479.640,00		
9.01 . 01 . 2.07	Pengadaan Barang Milik Daerah Penunjang Urusan Pemerintah Daerah	21.070.000,00	0,00	0,00	0,00	21.070.000,00	0,00	
		21.070.000,00	0,00	0,00	0,00	21.070.000,00		
9.01 . 01 . 2.07 . 11	Pengadaan Sarana dan Prasarana Pendukung Gedung Kantor atau Bangunan Lainnya	21.070.000,00	0,00	0,00	0,00	21.070.000,00	0,00	100,00
		21.070.000,00	0,00	0,00	0,00	21.070.000,00		
9.01 . 01 . 2.08	Penyediaan Jasa Penunjang Urusan Pemerintahan Daerah	104.060.000,00	0,00	0,00	0,00	104.060.000,00	(1.323.950,00)	
		102.736.050,00	0,00	0,00	0,00	102.736.050,00		
9.01 . 01 . 2.08 . 01	Penyediaan Jasa Surat Menyurat	5.360.000,00	0,00	0,00	0,00	5.360.000,00	0,00	100,00
		5.360.000,00	0,00	0,00	0,00	5.360.000,00		
9.01 . 01 . 2.08 . 02	Penyediaan Jasa Komunikasi, Sumber Daya Air dan Listrik	16.500.000,00	0,00	0,00	0,00	16.500.000,00	(1.323.950,00)	91,98
		15.176.050,00	0,00	0,00	0,00	15.176.050,00		
9.01 . 01 . 2.08 . 04	Penyediaan Jasa Pelayanan Umum Kantor	82.200.000,00	0,00	0,00	0,00	82.200.000,00	0,00	100,00
		82.200.000,00	0,00	0,00	0,00	82.200.000,00		
9.01 . 01 . 2.09	Pemeliharaan Barang Milik Daerah Penunjang Urusan Pemerintahan Daerah	49.011.500,00	0,00	0,00	0,00	49.011.500,00	(306.800,00)	
		48.704.700,00	0,00	0,00	0,00	48.704.700,00		
9.01 . 01 . 2.09 . 02	Penyediaan Jasa Pemeliharaan, Biaya Pemeliharaan, Pajak dan Perizinan Kendaraan Dinas Operasional atau Lapangan	49.011.500,00	0,00	0,00	0,00	49.011.500,00	(306.800,00)	99,37
		48.704.700,00	0,00	0,00	0,00	48.704.700,00		
9.01 . 03	Program Majelis Permusyawaratan Ulama (MPU) Aceh*****)	342.114.300,00	0,00	0,00	0,00	342.114.300,00	(32.066.000,00)	90,63
		310.048.300,00	0,00	0,00	0,00	310.048.300,00		
9.01 . 03 . 2.01	Peningkatan Sumber Daya dan Peran Ulama*****)	82.315.300,00	0,00	0,00	0,00	82.315.300,00	(6.000,00)	
		82.309.300,00	0,00	0,00	0,00	82.309.300,00		
9.01 . 03 . 2.01 . 02	Sidang Majelis Permusyawaratan Ulama*****)	44.999.800,00	0,00	0,00	0,00	44.999.800,00	(6.000,00)	99,99
		44.993.800,00	0,00	0,00	0,00	44.993.800,00		
9.01 . 03 . 2.01 . 04	Rapat Koordinasi Permusyawaratan Ulama*****)	0,00	0,00	0,00	0,00	0,00	0,00	0,00
		0,00	0,00	0,00	0,00	0,00		







PEMERINTAH KABUPATEN BENER MERIAH  
LAPORAN PERUBAHAN SALDO ANGGARAN LEBIH  
UNTUK PERIODE YANG BERAKHIR SAMPAI DENGAN 31 DESEMBER 2021 DAN 2020

(dalam rupiah)

Uraian	2021	2020
Saldo Anggaran Lebih Awal	9.644.084.023,81	5.353.473.353,47
Penggunaan SAL sebagai Penerimaan Pembiayaan Tahun Berjalan	9.644.084.023,81	5.353.473.353,47
Sub Total	-	-
Sisa Lebih/Kurang Pembiayaan Anggaran (SILPA/SIKPA)	32.257.628.040,46	9.644.084.023,81
Sub Total	32.257.628.040,46	9.644.084.023,81
Koreksi Kesalahan Pembukuan Tahun Sebelumnya	-	-
Lain-lain	-	-
Saldo Anggaran Lebih Akhir	32.257.628.040,46	9.644.084.023,81

Pj. BUPATI BENER MERIAH

HAILI YOGA







**PEMERINTAH KABUPATEN BENER MERIAH**  
**LAPORAN OPERASIONAL**  
 UNTUK PERIODE YANG BERAKHIR SAMPAI DENGAN 31 DESEMBER 2021 DAN 2020

(dalam rupiah)

Uraian	2021	2020	Kenaikan/Penurunan	%
<b>KEGIATAN OPERASIONAL</b>				
<b>PENDAPATAN</b>				
<b>PENDAPATAN ASLI DAERAH (PAD)</b>				
Pendapatan Pajak Daerah	5.768.205.037,71	4.779.172.010,16	989.033.027,55	20,69
Pendapatan Retribusi Daerah	4.896.054.236,67	2.220.221.823,00	2.675.832.413,67	120,52
Pendapatan Hasil Pengelolaan Kekayaan Daerah yang Dipisahkan	3.770.584.699,00	4.506.237.970,00	(735.653.271,00)	(16,33)
Lain-lain PAD Yang Sah	43.856.284.868,34	35.606.425.140,15	8.249.859.728,19	23,17
Pendapatan Zakat	8.752.348.419,00	8.540.483.558,76	211.864.860,24	2,48
<b>Jumlah Pendapatan Asli Daerah</b>	<b>67.043.477.260,72</b>	<b>55.652.540.502,07</b>	<b>11.390.936.758,65</b>	<b>20,47</b>
<b>PENDAPATAN TRANSFER</b>				
<b>Transfer Pemerintah Pusat - Dana Perimbangan</b>				
Dana Bagi Hasil pajak	11.602.102.522,00	7.000.212.457,00	4.601.890.065,00	65,74
Dana Bagi Hasil Sumber Daya Alam	3.461.408.743,00	3.444.983.406,00	16.425.337,00	0,48
Dana Alokasi Umum	417.698.518.000,00	424.584.268.000,00	(6.885.750.000,00)	(1,62)
Dana Alokasi Khusus	139.008.981.945,00	131.117.802.141,00	7.891.179.804,00	6,02
<b>Jumlah Pendapatan Transfer Dana Perimbangan</b>	<b>571.771.011.210,00</b>	<b>566.147.266.004,00</b>	<b>5.623.745.206,00</b>	<b>0,99</b>
<b>Transfer Pemerintah Pusat Lainnya</b>				
Dana Penyesuaian	143.321.490.251,00	89.874.365.677,00	53.447.124.574,00	59,47
<b>Jumlah Pendapatan Transfer Lainnya</b>	<b>143.321.490.251,00</b>	<b>89.874.365.677,00</b>	<b>53.447.124.574,00</b>	<b>59,47</b>

(dalam rupiah)

Uraian	2021	2020	Kenaikan/Penurunan	%
<b>Transfer Pemerintah Provinsi Lainnya</b>				
Pendapatan Bagi Hasil Pajak	26.109.799.227,00	26.952.760.902,00	(842.961.675,00)	(3,13)
Bantuan Keuangan dari Pemerintah Daerah Provinsi Lainnya	-	10.000.000.000,00	(10.000.000.000,00)	(100,00)
<b>Jumlah Pendapatan Transfer Pemerintah Provinsi</b>	<b>26.109.799.227,00</b>	<b>36.952.760.902,00</b>	<b>(10.842.961.675,00)</b>	<b>(29,34)</b>
<b>LAIN-LAIN PENDAPATAN DAERAH YANG SAH</b>				
Pendapatan Hibah	75.153.899.410,36	37.153.851.047,77	38.000.048.362,59	102,28
Lain-lain Pendapatan Sesuaid engan Ketentuan Peraturan Perundang-Undangan - LO	32.014.640.070,60	22.737.000,00	31.991.903.070,60	140.704,15
<b>Jumlah Lain-lain Pendapatan Daerah Yang Sah</b>	<b>107.168.539.480,96</b>	<b>37.176.588.047,77</b>	<b>69.991.951.433,19</b>	<b>188,27</b>
<b>JUMLAH PENDAPATAN</b>	<b>915.414.317.429,68</b>	<b>785.803.521.132,84</b>	<b>129.610.796.296,84</b>	<b>16,49</b>
<b>BEBAN</b>				
<b>BEBAN OPERASI</b>				
Beban Pegawai	313.050.815.239,00	354.038.630.306,09	(40.987.815.067,09)	(11,58)
Beban Persediaan	108.318.903.285,68	68.370.528.621,15	39.948.374.664,53	58,43
Beban Jasa	110.489.395.074,55	75.472.419.897,59	35.016.975.176,96	46,40
Beban Pemeliharaan	10.439.841.872,00	8.038.590.018,00	2.401.251.854,00	29,87
Beban Perjalanan Dinas	25.419.269.050,00	16.288.272.752,00	9.130.996.298,00	56,06
Beban Hibah	69.247.929.064,28	10.300.678.100,00	58.947.250.964,28	572,27
Beban Bantuan Sosial	9.974.300.000,00	12.516.261.153,69	(2.541.961.153,69)	(20,31)
Beban Penyusutan dan Amortisasi	137.563.067.268,00	134.781.554.196,69	2.781.513.071,31	2,06
Beban Penyisihan Piutang	228.579.587,00	259.338.533,00	(30.758.946,00)	(11,86)
Beban Lain-lain	220.342.237,00	697.334.368,00	(476.992.131,00)	(68,40)
Beban Subsidi	-	-	-	-
<b>JumlahBebanOperasi</b>	<b>784.952.442.677,51</b>	<b>680.763.607.946,21</b>	<b>104.188.834.731,30</b>	<b>15,30</b>
<b>BEBAN TRANSFER</b>				
Beban Transfer Bantuan Keuangan keDesa	63.824.559.996,00	60.464.889.444,00	3.359.670.552,00	5,56
Beban Transfer Bantuan Keuangan Lainnya	-	404.700.560,00	(404.700.560,00)	(100,00)
<b>Jumlah Beban Transfer</b>	<b>63.824.559.996,00</b>	<b>60.869.590.004,00</b>	<b>2.954.969.992,00</b>	<b>4,85</b>
<b>JUMLAH BEBAN</b>	<b>848.777.002.673,51</b>	<b>741.633.197.950,21</b>	<b>107.143.804.723,30</b>	<b>14,45</b>
<b>SURPLUS/DEFISIT DARI OPERASI</b>	<b>66.637.314.756,17</b>	<b>44.170.323.182,63</b>	<b>22.466.991.573,54</b>	<b>50,86</b>

(dalam rupiah)

Uraian	2021	2020	Kenaikan/Penurunan	%
<b>SURPLUS/DEFISIT DARI KEGIATAN NON OPERASIONAL</b>	-	-	-	-
Surplus Penjualan Aset Non Lancar	-	-	-	-
Surplus/Defisitdari Kegiatan Non Operasional Lainnya	525.245.461,00	(1.612.385.522,16)	2.137.630.938,16	(132,58)
<b>JUMLAH SURPLUS/DEFISIT DARI KEGIATAN NON - OPERASIONAL</b>	<b>525.245.461,00</b>	<b>(1.612.385.522,16)</b>	<b>2.137.630.938,16</b>	<b>(132,58)</b>
<b>SURPLUS/DEFISIT SEBELUM POS LUAR BIASA</b>				
<b>POS LUAR BIASA</b>				
Pendapatan Luar Biasa	-	-	-	-
Beban Luar Biasa	8.139.156.215,00	3.640.411.499,90	4.498.744.715,10	123,58
<b>POS LUAR BIASA</b>	<b>(8.139.156.215,00)</b>	<b>(3.640.411.499,90)</b>	<b>(4.498.744.715,10)</b>	<b>123,58</b>
<b>SURPLUS/DEFISIT-LO</b>	<b>59.023.403.957,17</b>	<b>38.917.526.160,57</b>	<b>20.105.877.526,60</b>	<b>51,66</b>

**Pj. BUPATI BENER MERIAH**

**HAILI YOGA**





PEMERINTAH KABUPATEN BENER MERIAH  
LAPORAN PERUBAHAN EKUITAS  
UNTUK PERIODE YANG BERAKHIR SAMPAI DENGAN 31 DESEMBER 2021 DAN 2020

(dalam rupiah)

Uraian	2021	2020
EKUITAS AWAL	1.635.734.867.968,25	1.595.932.475.184,74
SURPLUS/DEFISIT-LO	59.023.403.957,17	38.917.526.160,57
Pendapatan yang Ditangguhkan	-	-
DAMPAK KUMULATIF PERUBAHAN KEBIJAKAN/KESALAHAN MENDASAR:		
Koreksi Utang / PFK	47.898.159,00	93.600,00
Koreksi Aset	(76.600.000,00)	2.912.074.000,00
Koreksi Akumulasi Penyusutan	4.953.199,00	705.205.635,00
Koreksi Piutang Transfer, DAK dan JKN	-	(233.491.996,00)
Koreksi Kas Di Bendahara Pengeluaran dan FKTP	-	23.193.618,94
Koreksi Nilai Investasi Permanen	-	(2.522.208.235,00)
Koreksi Lain-lain	1.289.604,97	-
EKUITAS AKHIR	1.694.735.812.888,39	1.635.734.867.968,25

Pj. BUPATI BENER MERIAH

HAILI YOGA





PEMERINTAH KABUPATEN BENER MERIAH  
NERACA  
Per 31 Desember 2021 dan 2020

(dalam rupiah)

Uraian	2021	2020
<b>ASET</b>		
<b>ASET LANCAR</b>		
Kas di Kas Daerah	18.316.148.401,51	1.228.732.349,53
Kas di Bendahara Penerimaan	7.920.000,00	196.912.441,00
Kas di Bendahara Pengeluaran	10.927.773,00	31.681.400,00
Kas di Bendahara Dana BOS	13.075.805,57	29.914.657,97
Kas di BLUD	13.772.787.790,88	6.978.116.324,00
Kas FKTP	302.177,00	584.588.005,00
Kas Lainnya	136.466.092,50	594.138.846,31
Piutang Pajak	6.553.550.338,00	6.361.354.064,00
Penyisihan Piutang Pajak	(5.919.105.078,70)	(5.720.525.491,70)
<b>    Piutang Pajak Netto</b>	<b>634.445.259,30</b>	<b>640.828.572,30</b>
Piutang Retribusi	314.086.324,08	602.798.324,08
Penyisihan Piutang Retribusi	(314.086.324,08)	(284.086.324,08)
<b>    Piutang Retribusi Netto</b>	<b>-</b>	<b>318.712.000,00</b>
Piutang Lain-lain PAD yang Sah	4.243.113.100,00	-
Piutang Lainnya	-	-
Penyisihan Piutang Lainnya	-	-
<b>    Piutang Lainnya Netto</b>	<b>-</b>	<b>-</b>
Piutang Transfer	4.530.894.364,00	3.965.275.068,00
Belanja Dibayar Dimuka	117.819.473,85	136.901.068,64
Persediaan	12.069.423.705,08	9.688.465.596,18
<b>JUMLAH ASET LANCAR</b>	<b>53.853.323.942,69</b>	<b>24.394.266.328,93</b>
<b>INVESTASI JANGKA PANJANG</b>		
Investasi Permanen	-	-
Penyertaan Modal Pemerintah Daerah	38.451.550.550,12	36.926.305.134,12
Investasi Permanen lainnya	-	-
<b>JUMLAH INVESTASI PERMANEN</b>	<b>38.451.550.550,12</b>	<b>36.926.305.134,12</b>
<b>ASET TETAP</b>		
Tanah	209.791.083.334,00	205.257.005.740,00
Peralatan dan Mesin	437.297.043.233,61	397.733.432.254,61
Gedung dan Bangunan	758.324.213.050,22	710.095.296.753,51
Jalan, Irigasi, dan Jaringan	1.304.938.746.850,47	1.223.190.951.579,47
Aset Tetap Lainnya	35.839.550.158,13	34.321.944.058,13
Konstruksi Dalam Pengerjaan	6.980.866.414,78	6.093.650.414,78
Akumulasi Penyusutan	(1.140.607.287.958,80)	(1.003.049.173.803,80)
<b>JUMLAH ASET TETAP</b>	<b>1.612.564.215.082,41</b>	<b>1.573.643.106.996,70</b>
<b>ASET LAINNYA</b>		
Tuntutan Perbendaharaan dan TGR	628.406.650,00	628.406.650,00
Aset Tak Berwujud	1.525.344.440,00	1.314.468.940,00
Amortisasi Aset Tak Berwujud	-	-
<b>    Aset Tak Berwujud Netto</b>	<b>1.525.344.440,00</b>	<b>1.314.468.940,00</b>
Aset Lain-lain	2.302.429.247,00	5.053.275.679,00
Akumulasi Penyusutan Aset Rusak Berat	(789.683.568,00)	-
<b>JUMLAH ASET LAINNYA</b>	<b>3.666.496.769,00</b>	<b>6.996.151.269,00</b>
<b>JUMLAH ASET</b>	<b>1.708.535.586.344,22</b>	<b>1.641.959.829.728,75</b>

(dalam rupiah)

Uraian	2021	2020
KEWAJIBAN		
KEWAJIBAN JANGKA PENDEK		
Utang Perhitungan Pihak Ketiga (PFK)	-	-
Kewajiban Pada Pihak Lain	-	-
Pendapatan Diterima Dimuka	23.165.833,33	29.790.000,00
Utang Beban	13.776.607.622,50	6.182.371.760,50
Utang Jangka Pendek Lainnya	-	12.800.000,00
JUMLAH KEWAJIBAN JANGKA PENDEK	13.799.773.455,83	6.224.961.760,50
JUMLAH KEWAJIBAN	13.799.773.455,83	6.224.961.760,50
EKUITAS/EKUITAS DANA		
JUMLAH EKUITAS	1.694.735.812.888,39	1.635.734.867.968,25
JUMLAH KEWAJIBAN DAN EKUITAS DANA	1.708.535.586.344,22	1.641.959.829.728,75

Pj. BUPATI BENER MERIAH

HAILI YOGA







**PEMERINTAH KABUPATEN BENER MERIAH**  
**LAPORAN ARUS KAS**  
Per 31 Desember 2021 dan 2020

(dalam rupiah)		
Uraian	2021	2020
<b>ARUS KAS DARI AKTIVITAS OPERASI</b>		
<b>Arus Masuk Kas</b>		
Penerimaan Pajak Daerah	5.576.008.763,71	4.658.825.669,16
Penerimaan Retribusi Daerah	4.889.430.070,00	2.213.011.823,00
Penerimaan Hasil Pengelolaan Kekayaan Daerah yang Dipisahkan	3.770.584.699,00	4.506.237.970,00
Penerimaan Lain-lain PAD Yang Sah	39.860.333.573,31	75.567.440.777,14
Penerimaan Zakat	8.752.348.419,00	8.540.483.558,76
Penerimaan Dana Bagi Hasil Pajak	11.602.102.522,00	8.044.930.394,00
Penerimaan Dana Bagi Hasil Sumber Daya Alam	3.461.408.743,00	4.629.394.731,00
Penerimaan Dana Alokasi Umum	417.698.518.000,00	424.584.268.000,00
Penerimaan Dana Alokasi Khusus	139.008.981.945,00	131.117.802.141,00
Penerimaan Dana Otonomi Khusus	79.455.522.251,00	80.400.273.677,00
Penerimaan Dana Penyesuaian	246.700.506.381,00	192.210.108.066,00
Penerimaan Pendapatan bagi Hasil Pajak	25.544.179.931,00	28.027.625.854,00
Penerimaan Bantuan Keuangan	-	10.000.000.000,00
Penerimaan Hibah	32.014.640.070,60	237.763.132,00
<b>Jumlah Arus Masuk Kas</b>	<b>1.018.334.565.368,62</b>	<b>974.738.165.793,06</b>
<b>Arus Keluar Kas</b>		
Pembayaran Pegawai	307.864.867.069,00	353.515.059.144,09
Pembayaran Barang dan Jasa	231.608.270.999,50	173.396.618.867,28
Pembayaran Hibah	4.458.182.560,00	2.867.400.000,00
Pembayaran Belanja Subsidi	-	-
Pembayaran Bantuan Sosial	9.974.300.000,00	12.516.261.153,69
Transfer Bantuan Keuangan ke Desa	245.971.914.841,00	242.939.762.366,00
Transfer Bantuan Keuangan Lainnya	717.505.936,00	888.970.864,00
Belanja Tak Terduga	8.139.156.215,00	11.402.462.405,00
<b>Jumlah Arus Keluar Kas</b>	<b>808.734.197.620,50</b>	<b>797.526.534.800,06</b>
<b>Arus Kas Bersih dari Aktivitas Operasi</b>	<b>209.600.367.748,12</b>	<b>177.211.630.993,00</b>
<b>ARUS KAS DARI AKTIVITAS INVESTASI/INVESTASI ASET NON KEUANGAN</b>		
<b>Arus Masuk Kas</b>		
Penjualan Aset Lainnya	-	-
Hasil Penjualan Aset Tetap Lainnya - LRA	42.839.800,00	13.200.000,00
<b>Jumlah Arus Masuk Kas</b>	<b>42.839.800,00</b>	<b>13.200.000,00</b>
<b>Arus Keluar Kas</b>		
Perolehan Tanah	3.994.080.360,00	7.121.120.640,00
Perolehan Peralatan dan Mesin	37.784.249.942,00	28.824.497.995,00
Perolehan Gedung Dan Bangunan	47.424.460.412,47	50.566.749.299,43
Perolehan Jalan, Irigasi dan Jaringan	94.874.192.717,00	84.385.869.855,00
Perolehan Aset Tetap Lainnya	1.952.680.100,00	2.059.206.978,00
Penyertaan Modal Pemerintah Daerah	1.000.000.000,00	-
Pembayaran Hibah	-	-
<b>Jumlah Arus Keluar Kas</b>	<b>187.029.663.531,47</b>	<b>172.957.444.767,43</b>
<b>Arus Kas Bersih dari Aktivitas Investasi/Investasi Aset Non Keuangan</b>	<b>(186.986.823.731,47)</b>	<b>(172.944.244.767,43)</b>
<b>ARUS KAS DARI AKTIVITAS PENDANAAN / PEMBIAYAAN</b>		

(dalam rupiah)

Uraian	2021	2020
Arus Masuk Kas		
Pinjaman Dalam Negeri	-	-
Penerimaan Kembali Pinjaman Daerah	-	-
Jumlah Arus Masuk Kas	-	-
Arus Keluar Kas		
Pembayaran Pokok Pinjaman Dalam Negeri	-	-
Jumlah Arus Keluar Kas	-	-
Arus Kas Bersih dari Aktivitas Pendanaan/Pembiayaan	-	-
ARUS KAS DARI AKTIVITAS TRANSITORIS/ NON ANGGARAN		
Arus Masuk Kas		
Penerimaan Perhitungan Pihak Ketiga (PFK)	54.645.659.297,00	51.734.322.253,00
Saldo Sisa UP TA 2020	-	-
Jumlah Arus Masuk Kas	54.645.659.297,00	51.734.322.253,00
Arus Keluar Kas		
Pengeluaran Perhitungan Pihak Ketiga (PFK)	54.645.659.297,00	51.734.322.253,00
Saldo Sisa UP TA 2021	-	-
Koreksi SiLPA	-	(23.224.444,77)
Jumlah Arus Keluar Kas	54.645.659.297,00	51.711.097.808,23
Arus Kas Bersih dari Aktivitas Transitoris/ Non Anggaran		23.224.444,77
Kenaikan / (Penurunan) Kas	22.613.544.016,65	4.290.610.670,34
Saldo Awal Kas di BUD	1.843.235.012,50	5.353.473.353,47
Saldo Akhir Kas di BUD	18.329.526.384,08	1.843.235.012,50
Kas di Bendahara Penerimaan	7.920.000,00	196.912.441,00
Kas di Bendahara Pengeluaran	10.927.773,00	31.681.400,00
Kas di BLUD	13.772.787.790,88	6.978.116.324,00
Kas di Kas Lainnya	136.466.092,50	594.138.846,31
Saldo Akhir Kas	32.257.628.040,46	9.644.084.023,81

Pj. BUPATI BENER MERIAH

HAILI YOGA





**PEMERINTAH KABUPATEN BENER MERIAH**  
**CATATAN ATAS LAPORAN KEUANGAN**  
**TAHUN ANGGARAN 2021**

**BAB I**  
**PENDAHULUAN**

**G.1.1 Maksud dan Tujuan Penyusunan Laporan Keuangan**

Laporan keuangan disusun untuk menyediakan informasi yang relevan mengenai posisi keuangan dan seluruh transaksi yang dilakukan oleh suatu entitas pelaporan selama satu periode pelaporan. Laporan Keuangan digunakan untuk mengetahui nilai sumber daya ekonomi yang dimanfaatkan untuk melaksanakan kegiatan operasional pemerintahan, menilai kondisi keuangan, mengevaluasi efektifitas dan efisiensi suatu entitas pelaporan, serta membantu menentukan ketaatan terhadap peraturan perundang-undangan yang berlaku.

Laporan keuangan Pemerintah Kabupaten Bener Meriah Tahun Anggaran 2021 menyajikan informasi mengenai posisi keuangan, laporan realisasi anggaran, laporan operasional, laporan perubahan saldo anggaran lebih, laporan perubahan ekuitas, laporan arus kas dan kinerja keuangan dan catatan atas laporan keuangan yang bermanfaat bagi para pemakai (*user*) dalam menilai akuntabilitas dan membuat keputusan, baik keputusan ekonomi, sosial maupun politik dengan cara:

1. Menyediakan informasi mengenai apakah penerimaan periode berjalan cukup untuk membiayai seluruh pengeluaran;
2. Menyediakan informasi mengenai apakah cara memperoleh sumber daya ekonomi dan alokasinya telah sesuai dengan anggaran yang ditetapkan dan peraturan perundang-undangan;
3. Menyediakan informasi mengenai sumberdaya ekonomi yang digunakan dalam kegiatan Pemerintah Kabupaten serta hasil-hasil yang dicapai;
4. Menyediakan informasi mengenai bagaimana Pemerintah Kabupaten mendanai seluruh kegiatannya dan mencukupi kebutuhan kasnya;
5. Menyediakan informasi posisi keuangan dan kondisi Pemerintah Kabupaten berkaitan dengan sumber-sumber penerimaannya, baik jangka pendek maupun jangka panjang, termasuk yang berasal dari pungutan pajak dan pinjaman; dan
6. Menyediakan informasi mengenai perubahan posisi keuangan Pemerintah Kabupaten apakah mengalami kenaikan atau penurunan, sebagai akibat kegiatan yang dilakukan selama periode pelaporan.

Hal-hal dimaksud dapat dilihat dari posisi pendapatan, belanja, transfer, dana cadangan, pembiayaan, aset, kewajiban, ekuitas dana dan arus kas Pemerintah Kabupaten Bener Meriah.

**G.1.2 Landasan Hukum Penyusunan Laporan Keuangan**

Dasar hukum penyusunan Laporan Keuangan Pemerintah Kabupaten Bener Meriah adalah sebagai berikut:

1. Undang-Undang Nomor 28 Tahun 1999 tentang Penyelenggaraan Negara yang Bersih dan Bebas Korupsi, Kolusi dan Nepotisme, sebagaimana yang diubah dengan Undang-Undang Nomor 30 Tahun 2002 tentang Komisi Pemberantasan Tindak Pidana Korupsi;
2. Undang-Undang Nomor 17 Tahun 2003 tentang Keuangan Negara;
3. Undang-Undang Nomor 1 Tahun 2004 tentang Perbendaharaan Negara;
4. Undang-Undang Nomor 15 Tahun 2004 tentang Pemeriksaan, Pengelolaan dan Tanggungjawab Keuangan Negara;
5. Undang-Undang Nomor 23 Tahun 2014 tentang Pemerintahan Daerah;
6. Undang-Undang Nomor 33 Tahun 2004 tentang Perimbangan Keuangan Antara Pemerintah Pusat dan Pemerintah Daerah;
7. Peraturan Pemerintah Nomor 56 Tahun 2005 tentang Sistem Informasi Keuangan Daerah, sebagaimana yang diubah dengan Peraturan Pemerintah Nomor 65 Tahun 2010 tentang Perubahan atas Peraturan Pemerintah Nomor 56 Tahun 2005 Tentang Sistem Informasi Keuangan Daerah;
8. Peraturan Pemerintah Nomor 8 Tahun 2006 Tentang Pelaporan Keuangan dan Kinerja Instansi Pemerintah;
9. Peraturan Pemerintah Nomor 5 Tahun 2009 tentang Bantuan Keuangan Kepada Partai Politik, sebagaimana yang telah diubah beberapa kali, terakhir dengan Peraturan Pemerintah Nomor 1 Tahun 2018 tentang Perubahan Kedua atas Peraturan Pemerintah Nomor 5 Tahun 2009 tentang Bantuan Keuangan Kepada Partai Politik;
10. Peraturan Pemerintah Nomor 71 Tahun 2010 tentang Standar Akuntansi Pemerintahan;
11. Peraturan Pemerintah Nomor 45 Tahun 2013 tentang Tata Cara Pelaksanaan Anggaran Pendapatan Dan Belanja Negara Peraturan Pemerintah Nomor 50 Tahun 2018 tentang Perubahan atas Peraturan Pemerintah Nomor 45 Tahun 2013 tentang Tata Cara Pelaksanaan Anggaran Pendapatan dan Belanja Negara;
12. Peraturan Pemerintah Nomor 27 Tahun 2014 tentang Pengelolaan Barang Milik Negara / Daerah, sebagaimana yang telah diubah dengan Peraturan Pemerintah Nomor 28 Tahun 2020 tentang Perubahan atas Peraturan Pemerintah Nomor 27 Tahun 2014 Tentang Pengelolaan Barang Milik Negara/Daerah;
13. Peraturan Pemerintah Nomor 12 Tahun 2019 tentang Pengelolaan Keuangan Daerah;
14. Peraturan Pemerintah Nomor 13 Tahun 2019 tentang Laporan dan Evaluasi Penyelenggaraan Pemerintah Daerah;
15. Peraturan Pemerintah Nomor 63 Tahun 2019 tentang Investasi Pemerintah;
16. Peraturan Pemerintah Nomor 63 Tahun 2021 tentang Pemberian Tunjangan Hari Raya dan Gaji Ketiga Belas kepada Aparatur Negara, Pensiunan, Penerima Pensiun, dan Penerima Tunjangan Tahun 2021;
17. Peraturan Menteri Dalam Negeri Nomor 52 Tahun 2012 tentang Pedoman Pengelolaan Investasi Pemerintah Daerah;
18. Peraturan Menteri Kesehatan Nomor 28 Tahun 2014 tentang Pedoman Pelaksanaan Program Jaminan Kesehatan Nasional;
19. Peraturan Menteri Dalam Negeri Nomor 73 Tahun 2015 tentang Pedoman Penyisihan Piutang Dan Penyisihan Dana Bergulir Pada Pemerintah Daerah;
20. Peraturan Menteri Dalam Negeri Nomor 108 Tahun 2016 tentang Penggolongan dan Kodefikasi Barang Milik Daerah;
21. Peraturan Menteri Dalam Negeri Nomor 19 Tahun 2016 tentang Pedoman Pengelolaan Barang Milik Daerah;

22. Peraturan Menteri Kesehatan Nomor 21 Tahun 2016 tentang Penggunaan Dana Kapitasi Jaminan Kesehatan Nasional untuk Jasa Pelayanan Kesehatan dan Dukungan Biaya Operasional pada Fasilitas Kesehatan Tingkat Pertama Milik Pemerintah Daerah;
23. Peraturan Menteri Dalam Negeri Nomor 36 Tahun 2018 tentang Tata Cara Penghitungan, Penganggaran Dalam Anggaran Pendapatan dan Belanja Daerah, Dan Tertib Administrasi Pengajuan, Penyaluran, Dan Laporan Pertanggungjawaban Penggunaan Bantuan Keuangan Partai Politik, sebagaimana yang telah diubah dalam Peraturan Menteri Dalam Negeri Nomor 78 Tahun 2020 tentang Perubahan atas Peraturan Menteri Dalam Negeri Nomor 36 Tahun 2018 tentang Tata Cara Penghitungan, Penganggaran dalam Anggaran Pendapatan dan Belanja Daerah, dan Tertib Administrasi Pengajuan, Penyaluran, dan Laporan Pertanggungjawaban Penggunaan Bantuan Keuangan Partai Politik;
24. Peraturan Menteri Dalam Negeri Nomor 90 Tahun 2019 tentang Klasifikasi, Kodefikasi, Dan Nomenklatur Perencanaan Pembangunan Dan Keuangan Daerah;
25. Peraturan Menteri Dalam Negeri Nomor 24 Tahun 2020 tentang Pengelolaan Dana Bantuan Operasional Sekolah Pada Pemerintah Daerah;
26. Peraturan Menteri Dalam Negeri Nomor 77 Tahun 2020 tentang Pedoman Teknis Pengelolaan Keuangan Daerah;
27. Peraturan Menteri Pendidikan dan Kebudayaan Nomor 6 Tahun 2021 tentang Petunjuk Teknis Pengelolaan Dana Bantuan Operasional Sekolah Reguler;
28. Qanun Kabupaten Bener Meriah Nomor 8 Tahun 2021 tentang Perubahan Anggaran Pendapatan dan Belanja Kabupaten Bener Meriah Tahun Anggaran 2021;
29. Peraturan Bupati Bener Meriah Nomor 17 Tahun 2014 tentang Kebijakan Akuntansi Kabupaten Bener Meriah Berbasis Akrua.
30. Peraturan Bupati Bener Meriah Nomor 30 Tahun 2021 tentang Penjabaran Perubahan Anggaran dan Belanja Kabupaten Bener Meriah Tahun Anggaran 2021.

### **G.1.3 Sistematika Penulisan Catatan atas Laporan Keuangan**

Catatan atas Laporan Keuangan per 31 Desember 2021, disusun dengan sistematika sebagai berikut:

#### **Bab I Pendahuluan**

- 1.1 Maksud dan Tujuan Penyusunan Laporan Keuangan
- 1.2 Landasan Hukum Penyusunan Laporan Keuangan
- 1.3 Sistematika Penulisan Catatan atas Laporan Keuangan

#### **Bab II Ekonomi Makro, Kebijakan Keuangan dan Pencapaian Target Kinerja**

- 2.1 Ekonomi Makro
  - 2.1.1 Produk Domestik Regional Bruto (PDRB)
  - 2.1.2 Inflasi
- 2.2 Kebijakan Keuangan
  - 2.2.1 Kebijakan Pendapatan Kabupaten Bener Meriah
  - 2.2.2 Kebijakan Belanja Kabupaten Bener Meriah
  - 2.2.3 Kebijakan Umum Pembiayaan
  - 2.2.4 Kebijakan Pengeluaran Pembiayaan
- 2.3 Pencapaian Target Kinerja APBK

#### **Bab III Ikhtisar Pencapaian Kinerja Keuangan**

- 3.1 Ikhtisar Realisasi Pencapaian Target Kinerja Keuangan

3.2 Hambatan dan Kendala yang Ada Dalam Pencapaian Target yang Telah Ditetapkan

Bab IV Kebijakan Akuntansi

4.1 Entitas Akuntansi dan Entitas Pelaporan

4.2 Basis Akuntansi yang Mendasari Penyusunan Laporan Keuangan

4.3 Basis Pengukuran yang Mendasari Penyusunan Laporan Keuangan

4.3.1 Pengukuran Pendapatan

4.3.2 Pengukuran Beban dan Belanja

4.3.3 Pengukuran Transfer

4.3.4 Pengukuran Pembiayaan

4.3.5 Pengukuran Kas dan Setara Kas

4.3.6 Pengukuran Piutang

4.3.7 Pengukuran Persediaan

4.3.8 Pengukuran Investasi

4.3.9 Pengukuran Aset Tetap

4.3.10 Penyusutan Aset Tetap

4.3.11 Pengukuran Konstruksi Dalam Pengerjaan

4.3.12 Pengukuran Aset Lainnya

4.3.13 Pengukuran Kewajiban

4.3.14 Pengukuran Ekuitas

4.4 Penerapan kebijakan akuntansi berkaitan dengan ketentuan yang ada dalam SAP

4.4.1 Koreksi kesalahan

4.4.2 Kebijakan akuntansi tertentu penyajian kembali (*Restatement*) Neraca

Bab V Penjelasan atas Pos-Pos Laporan Keuangan

5.1 Laporan Realisasi Anggaran

5.2 Laporan Perubahan Saldo Anggaran Lebih

5.3 Neraca

5.4 Laporan Operasional

5.5 Laporan Arus Kas

5.6 Laporan Perubahan Ekuitas

Bab VI Penjelasan Tambahan atas Informasi-informasi Non Keuangan

6.1 Domisili dan Operasional Entitas

Bab VII Penutup





## **BAB II**

### **EKONOMI MAKRO, KEBIJAKAN KEUANGAN, DAN PENCAPAIAN TARGET DAN PENCAPAIAN TARGET KINERJA**

Sesuai dengan Undang-Undang Nomor 32 Tahun 2004 dan Undang-Undang Nomor 34 Tahun 2004, bahwa perimbangan keuangan pusat dan daerah dalam rangka pelaksanaan desentralisasi fiskal mengandung pengertian bahwa kepada daerah diberikan kewenangan untuk memanfaatkan sumber keuangan sendiri dan didukung dengan dana perimbangan keuangan antara pusat dan daerah.

Sejalan dengan pembagian kewenangan yang disebutkan diatas, maka pengaturan pembiayaan daerah dilakukan berdasarkan asas penyelenggaraan pemerintahan tersebut. Pembiayaan penyelenggaraan pemerintahan berdasarkan asas desentralisasi dilakukan atas beban APBD, sedangkan pembiayaan penyelenggaraan pemerintahan dalam rangka pelaksanaan asas dekonsentrasi dilakukan atas beban APBN dan pembiayaan penyelenggaraan pemerintahan dalam rangka tugas pembantuan dibiayai atas beban anggaran tingkat pemerintahan yang menugaskan.

Selanjutnya dalam rangka penyelenggaraan pemerintahan dan pelayanan kepada masyarakat berdasarkan asas desentralisasi, kepada daerah diberikan kewenangan untuk memungut pajak dan retribusi (*tax assignment*) dan pemberian bagi hasil penerimaan (*revenue sharing*) serta bantuan keuangan (*grant*) atau dikenal sebagai Dana Perimbangan. Pemerintah Daerah juga diberikan kewenangan untuk melakukan pinjaman baik dari dalam negeri maupun dari luar negeri. Pinjaman tersebut dapat berupa pinjaman jangka pendek untuk membiayai kesulitan arus kas daerah dan pinjaman jangka panjang untuk membiayai kebutuhan pengeluaran untuk penyediaan sarana dan prasarana daerah.

#### **G.2.1 Ekonomi Makro**

Perkembangan perekonomian dan pembangunan suatu daerah dipengaruhi oleh beberapa faktor diantaranya dapat digambarkan sebagai berikut:

##### **G.2.1.1 Produk Domestik Regional Bruto (PDRB)**

Besaran nilai Produk Domestik Regional Bruto (PDRB) merupakan salah satu indikator yang dapat dijadikan ukuran untuk menilai keberhasilan pelaksanaan pembangunan suatu wilayah pemerintahan kabupaten dalam kata lain, pertumbuhan ekonomi suatu daerah tercermin melalui pertumbuhan nilai PDRB. Berdasarkan Atas Dasar Harga yang Berlaku (ADHB) menurut Lapangan Usaha Kabupaten Bener Meriah mulai dari tahun 2015 s.d Tahun 2019 cenderung meningkat hal ini juga menunjukkan agregat pendapatan dinilai menurut harga yang terjadi di pasar pada tahun yang bersangkutan, baik pada sektor produksi, biaya dan termasuk komponen penggunaan konsumsi (rumah tangga, lembaga nirlaba, pemerintah, dan swasta) pada halaman 256.

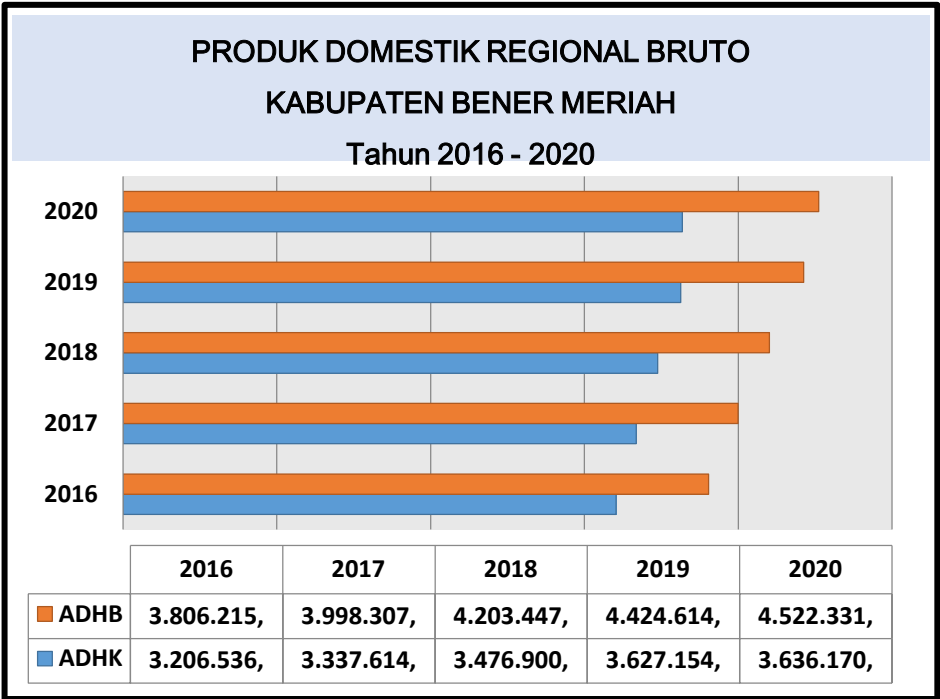
##### **G.2.1.2 Inflasi**

Kriteria penilaian kinerja ekonomi makro yang mudah diukur selain tingkat PDRB dan pendapatan per-kapita adalah tingkat inflasi. Inflasi merupakan salah satu indikator penting dalam perekonomian, untuk mengukur pertumbuhan ekonomi. Inflasi memiliki dampak positif dan dampak negatif tergantung parah atau tidaknya inflasi.

Berdasarkan tingkat keparahannya, inflasi dapat dikategorikan dalam empat macam, antara lain :

1. Inflasi ringan (kurang dari 10% per tahun);
2. Inflasi sedang (antara 10% sampai 30% per tahun);
3. Inflasi berat (antara 30% sampai 100% per tahun);

Gambar.2.1  
PDRB Kabupaten Bener Meriah Menurut ADHK dan ADHB  
Tahun 2016-2020

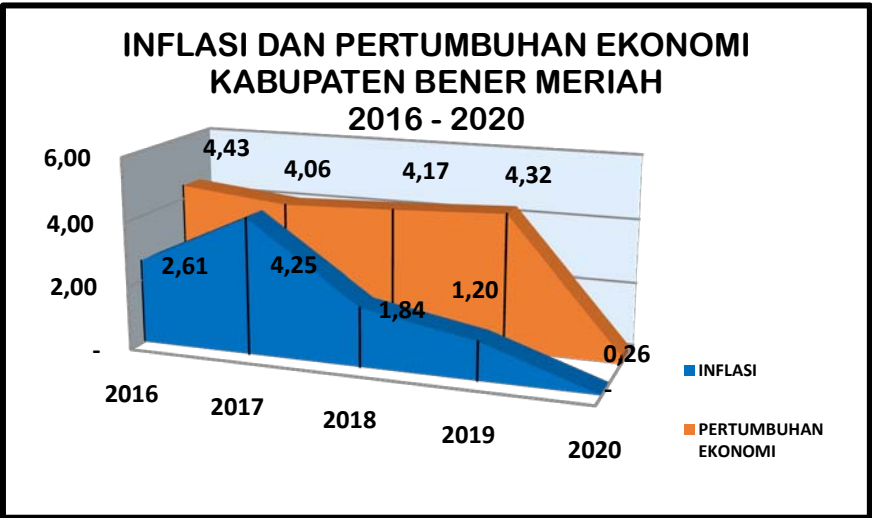


Sumber: BPS Kabupaten Bener Meriah 2020

4. Hiperinflasi (lebih dari 100% per tahun).

Semakin ringan tingkat inflasi per tahun, semakin tinggi pertumbuhan ekonomi suatu kabupaten. Inflasi ringan memberikan pengaruh yang positif dalam arti dapat mendorong perekonomian lebih baik, yaitu meningkatkan pendapatan nasional dan membuat orang bergairah untuk bekerja, menabung, dan mengadakan investasi.

Gambar.2.2  
PDRB Kabupaten Bener Meriah Menurut Laju Inflasi  
Tahun 2016-2020



Sumber: BPS Kabupaten Bener Meriah 2019

Berdasarkan Gambar 2.2, dapat diketahui bahwa tingkat inflasi di Kabupaten Bener Meriah mengalami penurunan, dari sebesar 4,32% di tahun 2019 menjadi 0,26% di tahun 2020. Secara garis besar, terdapat penurunan tingkat inflasi di selama 4 tahun terakhir. Penurunan inflasi ini seharusnya diiringi dengan pertumbuhan ekonomi di Kabupaten Bener Meriah, namun dikarenakan adanya pandemi COVID-19, pertumbuhan ini kemudian melambat. Adanya pembatasan aktivitas menjadi faktor penyebab dari melambatnya pertumbuhan ekonomi ini.

G.2.2 Kebijakan Keuangan

Perkembangan Pendapatan dan Belanja Kabupaten Bener Meriah tahun sebelumnya menjadi dasar penyusunan Kebijakan Keuangan Pemerintah Kabupaten Bener Meriah. Kebijakan Keuangan Pemerintah Kabupaten Bener Meriah diatur dalam Qanun/Peraturan Bupati Nomor 06tahun 2021 tentang Perubahan atas Qanun Kabupaten Bener Meriah Nomor 6 Tahun 2018 Tentang Rencana Pembangunan Jangka Panjang Menengah Daerah Kabupaten Bener Meriah Tahun 2017-2022. Perbandingan APBK Tahun Anggaran 2021 dan 2020 adalah sebagai berikut:

Tabel 2.1  
Perbandingan APBK Tahun Anggaran 2021 dan Tahun Anggaran 2020

Uraian	AnggaranTahun 2021 (Rp)	AnggaranTahun 2020 (Rp)
Pendapatan	1.044.222.173.533,00	1.001.687.866.309,00
Belanja	806.175.835.833,11	762.990.098.484,67
Pembiayaan Penerimaan	9.644.084.023,81	5.353.473.353,47
Pembiayaan Pengeluaran	1.000.000.000,00	0,00

Secara umum tampak bahwa pendapatan daerah Tahun 2021 mengalami kenaikan dibandingkan dengan Tahun 2020. Belanja Kabupaten cenderung mengalami kenaikan, serta komponen pembiayaan untuk menutupi defisit dan memaksimalkan pemanfaatan surplus.

Kebijakan keuangan Pemerintah Kabupaten Bener Meriah Tahun 2021 dilaksanakan sesuai dengan Kebijakan Umum Anggaran Pendapatan dan Belanja Kabupaten (APBK) Tahun Anggaran 2021.

G.2.2.1 Kebijakan Pendapatan Kabupaten Bener Meriah

Perencanaan pendapatan Kabupaten Bener Meriah merupakan proses yang paling penting dalam penentuan besarnya alokasi anggaran yang akan dimanfaatkan untuk membiayai program kegiatan pembangunan. Penyiapan anggaran untuk pelaksanaan pembangunan dilaksanakan dengan perencanaan penerimaan pendapatan yang tepat, perkiraan terukur, rasional serta memiliki kepastian hukum. Untuk menjaga kesinambungan kemampuan fiskal daerah, penetapan pendapatan daerah dilakukan dengan pendekatan *hard budget constraint* yaitu potensi pendapatan daerah merupakan pertimbangan utama, identifikasi pendapatan dengan tepat dilakukan terlebih dahulu baru kemudian menentukan pengeluaran sesuai dengan prinsip *money follow function*.

Perencanaan pendapatan daerah dilakukan melalui optimalisasi pendapatan dengan tetap memperhatikan efektifitas dan efisiensi pelaksanaannya serta mendapat dukungan dari masyarakat yang dilakukan secara terencana, dengan memperhatikan kondisi perkembangan perekonomian dan segala aspek kendala, potensi dan cakupan pelayanan yang ada sehingga tidak membebani masyarakat dan sesuai dengan ketentuan perundang-undangan. Hal ini dilaksanakan dalam rangka peningkatan kemandirian daerah dalam penyediaan anggaran. Dengan demikian setiap tahun diharapkan penyediaan anggaran daerah atau pembiayaan mandiri (*Self Financing*) akan semakin meningkat sehingga tingkat ketergantungan terhadap dana perimbangan akan semakin berkurang.

Rasionalisasi pungutan pajak dan retribusi yang dipandang dapat menggairahkan dunia usaha maupun masyarakat luas khususnya dalam menunjang produk unggulan daerah yang berorientasi pasar, baik domestik maupun ekspor terus diupayakan dalam tatanan peraturan perundang-undangan yang berlaku. Dengan demikian dalam rangka menggerakkan perekonomian daerah terutama pada sektor riil, Pemerintah Kabupaten Bener Meriah mengupayakan dengan tidak lagi menambah beban masyarakat yang berimplikasi negatif terutama pada perdagangan lokal yang dilaksanakan pada sektor riil terutama pada pelaku ekonomi kecil yang pada akhirnya akan menurunkan pertumbuhan ekonomi dan

meningkatkan inflasi serta menyebabkan arus barang, jasa, dan kapital dari luar Kabupaten Bener Meriah menjadi stagnan atau bahkan mungkin yang menjadi perhatian kita bersama mengalirnya sejumlah modal yang tertanam di Bener Meriah keluar daerah.

Secara umum kebijakan peningkatan kemandirian dalam penyediaan anggaran pemerintah daerah yang dilaksanakan melalui peningkatan Pendapatan daerah merupakan kebijakan dalam perencanaan pendapatan daerah. Kebijakan perencanaan pendapatan daerah Kabupaten Bener Meriah yang demikian pada tahun 2021 dilaksanakan melalui upaya optimalisasi penerimaan PAD, dengan melakukan diversifikasi, intensifikasi dan ekstensifikasi sumber-sumber PAD, dimana sebagian besar potensinya berbasis sektor primer. Lebih lanjut kebijakan perencanaan pendapatan daerah Kabupaten Bener Meriah Tahun Anggaran 2021 antara lain sebagai berikut:

1. Diversifikasi sumber pendapatan daerah;
2. Meningkatkan intensifikasi dan ekstensifikasi penggalian sumber-sumber pendapatan daerah, terutama melalui usaha daerah dan pendayagunaan aset daerah, termasuk pendapatan dari pihak ketiga;
3. Meningkatkan kemampuan dan optimalisasi organisasi di bidang pendapatan atau organisasi penghasil;
4. Pemberian peran yang lebih luas kepada Kas/Bendahara Umum Daerah dalam pengelolaan keuangan daerah;
5. Memantapkan Kelembagaan dan Sistem Operasional Pemungutan Pendapatan Daerah;
6. Meningkatkan pengelolaan aset dan keuangan daerah;
7. Meningkatkan pendataan terkait sumber daya alam sebagai salah satu komponen perhitungan dana perimbangan daerah;
8. Meningkatkan kualitas pelayanan dengan memberi kemudahan pada wajib pajak dan wajib retribusi melalui penyederhanaan prosedur dan kedekatan pelayanan;
9. Meningkatkan kesadaran masyarakat terhadap pembayaran pajak dan retribusi daerah; dan
10. Meningkatkan koordinasi dengan Pemerintah Aceh dalam upaya peningkatan penerimaan dari Dana Perimbangan Pemerintah Pusat.

Sumber-sumber pembiayaan daerah yang utama dalam rangka pelaksanaan desentralisasi fiskal meliputi :

#### 1. Pendapatan Asli Daerah

Salah satu wujud dari pelaksanaan desentralisasi fiskal adalah pemberian sumber-sumber penerimaan bagi daerah yang dapat digali dan digunakan sendiri sesuai dengan potensinya masing-masing. Kewenangan daerah untuk memungut pajak dan retribusi diatur dengan Undang-Undang Nomor 34 Tahun 2000 yang merupakan penyempurnaan dari Undang-Undang Nomor 18 Tahun 1997 dan ditindaklanjuti dengan peraturan pelaksanaannya yaitu dengan Peraturan Pemerintah Nomor 65 Tahun 2001 tentang Pajak Daerah dan Peraturan Pemerintah Nomor 66 Tahun 2001 tentang Retribusi Daerah.

Berdasarkan Undang-Undang dan Peraturan Pemerintah tersebut, Daerah diberikan kewenangan untuk memungut 11 (sebelas) jenis pajak dan 28 jenis retribusi. Penetapan jenis pajak dan retribusi tersebut didasarkan pada pertimbangan bahwa jenis pajak dan retribusi tersebut secara umum dipungut hampir di semua daerah dan merupakan jenis pungutan yang secara teoritis dan praktek merupakan jenis pungutan yang baik.

#### 2. Dana Perimbangan

Dana perimbangan adalah dana yang bersumber dari penerimaan APBN yang dialokasikan kepada daerah untuk membiayai kebutuhan daerah dalam rangka pelaksanaan desentralisasi, antara lain meliputi :

a) Bagian daerah dalam bentuk dana Bagi Hasil Penerimaan (*Revenue Sharing*)

Untuk menambah pendapatan daerah dalam rangka pembiayaan pelaksanaan fungsi yang menjadi kewenangan dilakukan dengan pola bagi hasil penerimaan pajak dan bukan pajak (SDA) antara pusat dan daerah, sesuai dengan UU Nomor 32 Tahun 2004.

b) Dana Alokasi Umum (DAU)

Implikasi langsung dari kewenangan/fungsi yang diserahkan kepada daerah sesuai dengan Undang-Undang Nomor 33 Tahun 2004 adalah kebutuhan dana yang cukup besar, oleh karenanya diperlukan bantuan dana dari pemerintah pusat dalam bentuk dana perimbangan.

Untuk mengurangi ketimpangan dalam kebutuhan pembiayaan dan penguasaan pajak antara pusat dan daerah telah diatasi dengan adanya perimbangan keuangan antara pusat dan daerah (dengan kebijakan bagi hasil dan DAU minimal sebesar 25% dari Penerimaan Dalam Negeri). Dengan perimbangan tersebut, khususnya dari DAU akan memberikan kepastian bagi daerah dalam memperoleh sumber-sumber pembiayaan untuk membiayai kebutuhan pengeluaran yang menjadi tanggungjawabnya.

Berdasarkan konsep *fiscal gap*, distribusi DAU daerah-daerah yang memiliki kemampuan relatif besar akan memperoleh DAU lebih kecil dan sebaliknya daerah-daerah yang mempunyai kemampuan keuangan relatif kecil akan memperoleh DAU yang relatif besar.

c) Dana Alokasi Khusus (DAK)

Pada hakikatnya pengertian Dana Alokasi Khusus (DAK) adalah dana yang berasal dari APBN, yang dialokasikan kepada daerah untuk membantu membiayai kebutuhan khusus. Pengalokasian Dana Alokasi Khusus (DAK) ditentukan dengan memperhatikan ketersediaan dana dalam APBN.

Sesuai dengan Undang-Undang Nomor 33 Tahun 2004, yang dimaksud dengan kebutuhan khusus adalah (i) kebutuhan yang tidak dapat diperkirakan dengan menggunakan rumus alokasi umum, dalam pengertian kebutuhan yang tidak sama dengan kebutuhan daerah lain, misalnya kebutuhan dikawasan transmigrasi, kebutuhan beberapa jenis investasi/prasarana baru, pembangunan jalan di kawasan terpencil, saluran irigasi primer dan saluran drainase primer dan (ii) kebutuhan yang merupakan komitmen atau prioritas nasional.

Implementasi konsep Dana Alokasi Khusus (DAK) di Indonesia mencakup pula alokasi dana untuk kegiatan penghijauan dan reboisasi, dimana pembiayaannya berasal dari penerimaan Dana Reboisasi dalam APBN yang diberikan 40 persen kepada daerah penghasil. Pembiayaan dari Dana Alokasi Khusus (DAK) sejalan dengan keinginan pemerintah pusat untuk melibatkan pemerintah daerah penghasil dana reboisasi dalam kegiatan penghijauan dan reboisasi kawasan hutan di daerahnya, dimana kegiatan tersebut merupakan salah satu kegiatan yang menjadi prioritas nasional.

3. Pinjaman Daerah

Untuk membiayai kebutuhan daerah berkaitan dengan penyediaan prasarana yang dapat menghasilkan (pengeluaran modal), daerah juga dapat melakukan pinjaman baik dari dalam negeri (pemerintah pusat dan lembaga keuangan) maupun dari luar negeri dengan persetujuan pemerintah pusat.

Sumber pinjaman adalah dari dalam negeri (Pemerintah Pusat, atau dengan penerbitan obligasi) dan pinjaman luar negeri harus dengan persetujuan dari Pemerintah Pusat.

Upaya-upaya yang dilakukan untuk meningkatkan pendapatan daerah adalah:

1. Peningkatan pendapatan daerah dengan intensifikasi dan ekstensifikasi bersumber dari pajak dan retribusi daerah;

2. Meningkatkan kualitas dan optimalisasi pengelolaan aset untuk meningkatkan pendapatan;
3. Meningkatkan pelayanan masyarakat supaya meningkatkan kesadaran masyarakat membayar pajak dan retribusi; dan
4. Meningkatkan kinerja BUMD.

#### **G.2.2.2 Kebijakan Belanja Kabupaten Bener Meriah**

Belanja daerah dipergunakan dalam rangka mendanai pelaksanaan urusan pemerintahan yang menjadi kewenangan kabupaten yang terdiri dari urusan wajib, urusan pilihan dan urusan yang penangannya dalam bagian atau bidang tertentu yang dapat dilaksanakan bersama antara pemerintah dan pemerintah daerah atau antar pemerintah daerah yang ditetapkan dengan ketentuan perundang-undangan. Belanja penyelenggaraan urusan wajib diprioritaskan untuk melindungi dan meningkatkan kualitas kehidupan masyarakat dalam upaya memenuhi kewajiban daerah yang diwujudkan dalam bentuk peningkatan pelayanan dasar, pendidikan, kesehatan, fasilitas sosial dan fasilitas umum yang layak serta mengembangkan sistem jaminan sosial.

Dalam menentukan besaran belanja yang dianggarkan berlandaskan pada prinsip kemandirian yaitu program kegiatan yang direncanakan dipastikan sumber dana yang membiayai berdasarkan pendapatan daerah yang sudah ditetapkan, prinsip prioritas yaitu program kegiatan yang direncanakan pelaksanaannya mengacu pada program prioritas pembangunan daerah dan prinsip efisien dan efektif yaitu pemanfaatan anggaran untuk pelaksanaan program kegiatan ditujukan pada kegiatan prioritas.

Selain hal tersebut, alokasi Anggaran untuk setiap program kegiatan didasarkan pada prestasi kerja yaitu anggaran disusun berdasarkan atas target kinerja yang ditetapkan dengan tetap berlandaskan pada asas umum pengelolaan keuangan daerah yaitu tertib, taat pada peraturan perundang-undangan, efektif, efisien, ekonomis, transparan dan bertanggungjawab serta memperhatikan asas keadilan, kepatutan dan manfaat untuk masyarakat. Anggaran berbasis kinerja bertujuan untuk meningkatkan akuntabilitas perencanaan anggaran serta memperjelas efektifitas dan efisiensi penggunaan alokasi anggaran. Orientasi dari anggaran berbasis kinerja adalah pencapaian hasil (*output* dan *outcome*) dari input yang dimanfaatkan guna pencapaian target kinerja Satuan Kerja Perangkat Kabupaten (SKPK) masing-masing sebagaimana tugas pokok, fungsi, dan kewenangan yang dimiliki.

Setiap item belanja daerah dilaksanakan dalam rangka pencapaian target indikator sebagaimana yang ditetapkan dalam RPJM Kabupaten Bener Meriah tahun 2018 – 2022 yang pada hakekatnya adalah penjabaran dari Visi dan Misi Kepala Daerah atau Pemerintah Daerah. Target indikator dimaksud berfungsi sebagai panduan dalam meraih kondisi yang diinginkan. Namun demikian tidak semua target indikator yang akan diraih tersebut harus mendapat penyediaan anggaran dari Pemerintah Kabupaten, dapat juga dari Pemerintah Provinsi atau Pemerintah Pusat serta dari pihak swasta atau dari perbankan.

Belanja daerah diarahkan pada peningkatan proporsi belanja yang memihak kepentingan publik terutama dalam pemenuhan kebutuhan dasar, disamping tetap menjaga eksistensi penyelenggaraan pemerintahan. Penggunaannya belanja daerah harus tetap mengedepankan efisiensi, efektivitas dan ekonomis sesuai dengan prioritas, yang diharapkan dapat memberikan dukungan program-program startegis. Namun lebih dari itu, belanja daerah diharapkan akan memprioritaskan terhadap belanja publik sebagai subyek dan obyek pembangunan daerah di Kabupaten Bener Meriah.

Kebijakan belanja daerah diarahkan untuk mendukung pencapaian target Indeks Pembangunan Manusia (IPM), dimana dengan mempertimbangkan pencapaian IPM tahun 2021 yang baru sebesar 72,40 persen diperlukan perencanaan kegiatan-kegiatan yang berorientasi pencapaian IPM, dengan memperkuat bidang pendidikan, kesehatan, ekonomi dan infrastruktur dengan upaya pengaturan pola pembelanjaan yang proporsional, efektif dan efisien. Upaya tersebut antara lain:

1. Anggaran pendidikan sebesar  $\pm 20,48$  persen dari APBK 2021;
2. Anggaran peningkatan kualitas dan kuantitas pelayanan kesehatan sebesar  $\pm 18,07$  persen dari APBK 2021;
3. Penggunaan indeks relevansi anggaran dalam penentuan anggaran belanja;
4. Kegiatan-kegiatan yang orientasinya terhadap penanggulangan bencana, anggaran belanja tetap, Insentif Berbasis Kinerja (IBK), dan komitmen pembangunan yang berkelanjutan (*multiyears*);
5. Peningkatan anggaran untuk pembukaan lapangan kerja;
6. Peningkatan anggaran untuk infrastruktur jalan dan irigasi termasuk bantuan untuk infrastruktur jalan ke sentra-sentra produksi pertanian;
7. Penggalangan sumber-sumber dana dari swasta dan masyarakat;
8. Kebijakan untuk belanja tidak langsung;
9. Peningkatan anggaran untuk pembukaan lapangan kerja; dan
10. Penggalangan dana dari swasta dan masyarakat.

Adapun kebijakan perencanaan belanja daerah Kabupaten Bener Meriah pada Tahun Anggaran 2021, antara lain adalah:

1. Mengalokasikan anggaran urusan pendidikan sekurang-kurangnya sebesar 20 persen sebagaimana diamanatkan oleh Undang-Undang nomor 20 tahun 2003 tentang Sistem Pendidikan Nasional, Peraturan Pemerintah Nomor 48 Tahun 2008 tentang pendanaan pendidikan dan Peraturan Menteri Keuangan Nomor 207/PMK.07/2020 tentang Tata Cara Penundaan Penyaluran Dana Transfer Umum atas Pemenuhan Kewajiban Pemerintah Daerah untuk Mengalokasikan Belanja Wajib. Alokasi anggaran sebagaimana dimaksud sebagai upaya pembangunan pendidikan melalui peningkatan akses dan kualitas pendidikan bermoral dan berakhlak yang dilaksanakan melalui beberapa program melalui belanja langsung dalam bentuk program kegiatan maupun melalui belanja tidak langsung melalui hibah dan bantuan sosial.
2. Mengupayakan alokasi anggaran untuk urusan kesehatan sebesar 10 persen sebagaimana amanat dari Undang-Undang Nomor 36 Tahun 2009 tentang Kesehatan sebagai salah satu wujud penyediaan kebutuhan dasar masyarakat dengan penyediaan alokasi anggaran untuk peningkatan akses dan kualitas kesehatan yang dilaksanakan melalui pelayanan dasar di Puskesmas dan rujukan di RSUD Munyung Kute dan serta rujukan lanjutan pada RSUD Pemerintah Provinsi serta RSUD Nasional.
3. Pembangunan dan Pengembangan Infrastruktur yang meliputi infrastruktur di lingkup urusan pekerjaan umum dan urusan perhubungan yang berfungsi sebagai daya dukung dalam pengembangan daerah, dan peningkatan perekonomian daerah.
4. Peningkatan program revitalisasi sektor Pertanian yang dilaksanakan dengan meningkatkan produktivitas per satuan hektar dengan diiringi peningkatan pendapatan petani. Revitalisasi pertanian dalam skala yang luas (komponen pendukung bidang pertanian) ini meliputi upaya intensifikasi dan ekstensifikasi pertanian dengan optimalisasi panca usaha pertanian dan pengolahan pasca panen.
5. Peningkatan aktifitas perekonomian melalui pemberdayaan koperasi dan UMKM sehingga memiliki daya saing, yang sekaligus seiring dengan upaya penyediaan lapangan pekerjaan dan pada akhirnya akan meningkatkan pendapatan dan kesejahteraan masyarakat.
6. Pengembangan industri sektor pariwisata dan pelestarian budaya dengan tetap memegang teguh kearifan lokal dan berkelanjutan sehingga dapat tampil (*exist*) dan berkontribusi dalam pengembangan pariwisata dan pelestarian budaya di kancah nasional dan internasional yang tentunya akan berkontribusi dalam peningkatan perekonomian daerah.
7. Pengendalian Lingkungan Hidup dan Tata Ruang, dilaksanakan dalam kerangka pelaksanaan program *Pro-environment* yang diarahkan pada pengelolaan sumber daya

alam yang mengikuti prinsip pengelolaan yang lestari terhadap lingkungan, sehingga tidak mengakibatkan terjadinya pencemaran tanah, air, dan udara yang pada gilirannya mengalami degradasi yang berakibat pada timbulnya bencana. Selain itu juga dalam rangka pelaksanaan penyediaan fasilitas umum berupa Ruang Terbuka Hijau sebagaimana diamanatkan perundang-undangan yang berfungsi antara lain untuk estetika dan kelestarian lingkungan hidup serta edukasi.

#### **G.2.2.3 Kebijakan Umum Pembiayaan**

Kebijakan umum Pembiayaan Pemerintah Kabupaten Bener Meriah adalah meningkatkan manajemen pembiayaan daerah dalam rangka akurasi, efisiensi, efektifitas dan profitabilitas sumber-sumber pembiayaan. Pembiayaan daerah meliputi semua transaksi keuangan untuk menutup defisit atau untuk memanfaatkan surplus, apabila APBK dalam keadaan surplus, maka kebijakan yang diambil adalah melakukan transfer persediaan ke kas umum daerah dalam bentuk Giro, Deposito, Penyertaan Modal atau pembentukan dana cadangan untuk tujuan tertentu atau pemberian pinjaman daerah. Apabila APBK dalam keadaan defisit maka kebijakan yang dilaksanakan adalah memanfaatkan penerimaan pembiayaan secara optimal seperti Sisa Lebih Perhitungan Anggaran Tahun Anggaran sebelumnya (SiLPA), pencairan dana cadangan, hasil penjualan kekayaan daerah yang dipisahkan, penerimaan pinjaman daerah, dan penerimaan piutang daerah.

#### **G.2.2.4 Kebijakan Pengeluaran Pembiayaan**

Pengeluaran pembiayaan adalah pengeluaran yang akan diterima kembali baik pada tahun anggaran berkenaan maupun pada tahun-tahun anggaran berikutnya. Kebijakan pengeluaran pembiayaan dilaksanakan dengan tujuan tertentu sehingga terdapat keseimbangan antara pendapatan dan belanja daerah. Tujuan tertentu sebagaimana tersebut diatas antara lain adalah untuk penyediaan anggaran untuk kegiatan yang dilaksanakan pada tahun anggaran berikutnya dan untuk peningkatan pendapatan daerah melalui penyertaan (investasi) pemerintah daerah serta untuk memenuhi pembayaran pokok utang yang telah sesuai dengan waktu dan besaran yang telah ditetapkan. Pengeluaran pembiayaan dapat dilaksanakan dalam bentuk kegiatan:

1. Pembentukan Dana Cadangan dilaksanakan melalui penetapan peraturan daerah tentang pembentukan dana cadangan yang mengatur tentang tujuan pembentukan dana cadangan, program dan kegiatan yang dibiayai dana cadangan, besaran dan rincian dana cadangan, sumber dana cadangan, dan tahun pelaksanaan anggaran dana cadangan.
2. Penyertaan Modal (investasi) Pemerintah Daerah merupakan penganggaran kekayaan daerah yang diinvestasikan dalam jangka pendek maupun jangka panjang termasuk didalamnya investasi nirlaba yang tujuan, besaran dan rincian penyertaan modal ditetapkan melalui Peraturan Bupati.
3. Pembayaran pokok utang adalah jumlah pembayaran pokok utang yang jatuh tempo yang harus dibayar dalam tahun anggaran berjalan berdasarkan perjanjian pinjaman jangka pendek, jangka menengah dan jangka panjang.
4. Pemberian pinjaman daerah dilaksanakan apabila kondisi dalam keadaan surplus dan diberikan kepada pemerintah daerah lainnya atau pihak ketiga. pada tahun anggaran 2021 pengeluaran pembiayaan direncanakan pada Penyertaan Modal (investasi) Pemerintah Daerah Kepada PT Bank Aceh dengan tujuan antara lain untuk meningkatkan sektor Perbankan dalam mendorong kucuran kredit pada sektor riil sehingga perekonomian Bener Meriah akan semakin meningkat.

#### **G.2.3 Pencapaian Target Kinerja APBK**

Sebagai tindak lanjut dari visi dan misi yang telah ditetapkan pada setiap satuan kerja pada Tahun Anggaran 2021, Pemerintah Kabupaten Bener Meriah menetapkan sasaran dan prioritas bidang pembangunan, yang tertuang dalam Nota Kesepakatan antara Pemerintah Kabupaten Bener Meriah dengan DPRK Bener Meriah tentang Kebijakan Umum Perubahan APBK Bener



Meriah Tahun 2021 dan selanjutnya dijabarkan dalam Perubahan PPAS yang tersebar pada semua satuan kerja di lingkungan Pemerintah Kabupaten Bener Meriah.

Prioritas Belanja Kabupaten pada tahun 2021 mengacu pada prioritas pembangunan sebagaimana yang telah ditetapkan dalam Qanun Nomor 06 tahun 2021 tentang perubahan atas Qanun Kabupaten Bener Meriah Nomor 6 Tahun tentang Rencana Pembangunan Jangka Menengah (RPJM) Daerah Kabupaten Bener Meriah Tahun 2017-2022 yang kemudian dijabarkan dalam Rencana Kerja Pembangunan Kabupaten Bener Meriah Tahun 2021 dalam konsepsi dasar pembangunan Kabupaten Bener Meriah diantaranya:

1. Pendidikan

Sasaran dari prioritas pembangunan bidang pendidikan adalah peningkatan akses dan kualitas pendidikan yang bermoral dan berakhlak sesuai dengan tuntunan syariat Islam.

2. Kesehatan

Sasaran dari prioritas pembangunan bidang kesehatan adalah peningkatan akses dan kualitas kesehatan masyarakat Kabupaten Bener Meriah.

3. Pekerjaan Umum

Sasaran dari prioritas perencanaan dan pembangunan bidang Pekerjaan Umum adalah pengembangan infrastruktur Gedung, Jalan, Jembatan dan tata ruang, peningkatan akses transportasi dan informasi serta peningkatan investasi.

4. Lingkungan Hidup

Sasaran dari prioritas pembangunan bidang lingkungan hidup adalah pengendalian lingkungan dan rehabilitasi lahan dan hutan.

5. Otonomi Daerah, Pemerintahan Umum, Administrasi Keuangan Daerah, Perangkat Daerah dan Kepegawaian

Sasaran dari prioritas pembangunan bidang birokrasi Otonomi Daerah, Pemerintahan Umum, Administrasi Keuangan Daerah, Perangkat Daerah dan Kepegawaian adalah pengembangan jejaring kekuatan ekonomi, peningkatan kapasitas birokrasi dan kualitas pelayanan publik serta membangun tata kelola pemerintahan yang baik dan efektif.

6. Perlindungan sosial

Sasaran dari prioritas pembangunan bidang perlindungan sosial adalah pengentasan kemiskinan dan pengangguran, pemberdayaan kelompok masyarakat, pengarusutamaan gender dan perlindungan anak, pengembangan program perlindungan dan jaminan sosial serta peningkatan kesadaran hukum.

7. Pertanian dan Peternakan

Sasaran dari prioritas pembangunan bidang pertanian dan peternakan adalah revitalisasi sektor pertanian dan peternakan serta pengembangan industri olahan dan kreatif berbasis pertanian dan peternakan.

8. Usaha Kecil Menengah

Sasaran dari prioritas pembangunan bidang usaha kecil menengah adalah meningkatkan daya saing koperasi, usaha mikro, kecil dan menengah berbasis kelompok dan *cluster* serta penguatan regulasi ekonomi kerakyatan daerah.

9. Perhubungan Pariwisata Telekomunikasi dan Informatika

Sasaran dari prioritas pembangunan bidang Perhubungan, Pariwisata, Telekomunikasi dan Informatika adalah upaya pelayanan di bidang pengembangan Perhubungan, Pariwisata, Telekomunikasi dan informatika berbasis peraturan perundang-undangan dan kearifan lokal serta pelestarian budaya masyarakat Bener Meriah bernuansa Islam.

Prioritas belanja Kabupaten Bener Meriah dimaksud dilaksanakan oleh beberapa Satuan Kerja Perangkat Kabupaten (SKPK) dengan berbagai bidang yang terlibat didalamnya seperti dalam prioritas peningkatan layanan kesehatan, pengentasan kemiskinan dan pengangguran. Satuan Kerja Perangkat Kabupaten (SKPK) yang terlibat terdiri dari 60 SKPK dalam wilayah pemerintah Kabupaten Bener Meriah dan keterpaduan masing-masing SKPK dalam menjalankan tugas pokok, fungsi dan kewenangannya sangat berperan dalam pencapaian indikator target kinerja pokok prioritas pembangunan Kabupaten Bener Meriah Tahun Anggaran 2021.



**BAB III**  
**IKHTISAR PENCAPAIAN KINERJA KEUANGAN**

**G.3.1 Ikhtisar Realisasi Pencapaian Target Kinerja Keuangan**

Alokasi Anggaran Pendapatan Pemerintah Kabupaten Bener Meriah pada Tahun Anggaran 2021 dianggarkan sebesar Rp1.044.222.173.533,00 terealisasi sebesar Rp1.018.777.405.168,62 atau 97,51%, dibandingkan dengan realisasi pada Tahun Anggaran 2020 sebesar Rp974.751.365.793,06 realisasi pendapatan tahun 2021 mengalami kenaikan sebesar Rp43.626.039.375,56 atau 4,46% sebagaimana tersaji pada tabel Tabel 3.1 di bawah ini.

**Tabel 3.1**  
**Target dan Pencapaian Kinerja Pendapatan Tahun Anggaran 2021 dan Realisasi Tahun Anggaran 2020**

No	Uraian	Anggaran Tahun 2021 (Rp)	Realisasi Tahun 2021 (Rp)	%	Realisasi Tahun 2020 (Rp)
1	Pendapatan Asli Daerah (PAD)	72.187.447.464,00	62.891.545.325,02	87,12	70.073.507.073,06
2	Pendapatan Transfer	936.786.281.296,00	923.471.219.773,00	98,58	879.014.402.863,00
3	Lain-Lain Pendapatan yang Sah	35.248.444.773,00	32.014.640.070,60	90,83	25.663.455.857,00
	<b>Jumlah</b>	<b>1.044.222.173.533,00</b>	<b>1.018.377.405.168,62</b>	<b>97,52</b>	<b>974.751.365.793,06</b>

Sedangkan pada Alokasi Anggaran Belanjadan Transfer Pemerintah Kabupaten Bener Meriah Tahun Anggaran 2021, dianggarkan sebesar Rp1.052.866.257.556,81 terealisasi sebesar Rp994.763.861.151,97 atau 94,48%, dibandingkan dengan realisasi belanja dan transfer pada tahun 2020 sebesar Rp1.007.041.339.662,47 atau mengalami kenaikan sebesar Rp24.279.881.584,48 atau 2,50% dari realisasi belanja tahun sebelumnya.

Untuk menghindari deviasi pemahaman antara anggaran yang tertuang dalam Anggaran Pendapatan dan Belanja KabupatenBener Meriah Tahun Anggaran 2021 serta pencapaian realisasi anggaran secara rinci berdasarkan sebaran Anggaran Pendapatan dan Belanja pada Satuan Kerja Perangkat Kabupaten (SKPK) beserta realisasi murni Anggaran Pendapatan dan Belanja pada masing-masing SKPK diuraikan dalam tabel Tabel 3.2 berikut:

**Tabel 3.2**  
**Realisasi Pencapaian Target Kinerja Anggaran Pendapatan dan Belanja Kabupaten (APBK) Tahun Anggaran 2021**

Kode	Nama SKPK	Belanja		
		Anggaran (Rp)	Realisasi (Rp)	%
1.01.01.01	Dinas Pendidikan	201.779.335.227,00	196.459.154.151,14	97,36
1.01.02.01	Dinas Pendidikan Dayah	12.223.792.233,00	12.145.581.900,00	99,36
1.01.02.02	Sekretariat Majelis Pendidikan Daerah	1.575.726.187,00	1.560.760.954,00	99,05
1.01.03.01	Dinas Kesehatan	54.661.952.949,00	48.232.838.237,00	88,24
1.02.01.01	Rumah Sakit Umum Daerah Mulyang Kute Redelong	81.351.627.629,00	64.302.600.262,76	79,04
1.02.01.02	Puskesmas Perawatan Bandar	8.697.686.829,00	7.916.303.831,00	91,02
1.02.01.03	Puskesmas Perawatan Buntul Kemumu	3.731.364.210,00	3.520.046.600,00	94,34
1.02.01.04	Puskesmas Perawatan Pante Raya	7.499.039.416,00	7.464.030.836,00	99,53
1.02.01.05	Puskesmas Perawatan Lampahan	6.713.325.801,00	6.373.662.217,00	94,94
1.02.01.06	Puskesmas Perawatan Singah Mulo	3.518.915.018,00	3.360.815.667,00	95,51
1.02.01.07	Puskesmas Simpang Tiga	6.895.919.392,00	6.451.260.495,00	93,55

Kode	Nama SKPK	Belanja		
		Anggaran (Rp)	Realisasi (Rp)	%
1.02.01.08	Puskesmas Simpang Teritit	3.487.125.304,00	3.399.446.307,00	97,49
1.02.01.09	Puskesmas Ronga-Ronga	3.612.220.543,00	3.533.462.324,00	97,82
1.02.01.10	Puskesmas Belang Rakal	2.541.577.015,00	2.426.153.048,00	95,46
1.02.01.11	Puskesmas Samar Kilang	976.211.316,00	866.559.944,00	88,77
1.02.01.12	Puskesmas Mesidah	2.020.468.257,00	1.855.501.429,00	91,84
1.02.01.13	Puskesmas Bener Kelipah	2.450.277.766,00	2.427.483.191,00	99,07
1.02.01.14	Puskesmas Ramung	2.145.188.210,00	2.032.304.404,00	94,74
1.02.01.15	Dinas Pekerjaan Umum, Perumahan dan Kawasan Permukiman	121.469.802.325,60	114.755.983.446,00	94,47
1.03.01.01	Satuan Polisi Pamong Praja dan Wilayahul Hisbah	5.422.906.000,00	5.354.679.679,00	98,74
1.05.01.01	Badan Penanggulangan Bencana Daerah	8.228.337.565,00	8.167.772.007,57	99,26
1.05.02.01	Dinas Sosial	3.484.352.921,00	3.435.558.173,00	98,60
1.06.01.01	Dinas Pertanahan Kabupaten	6.056.374.441,00	6.044.406.494,00	99,80
2.04.01.01	Dinas Lingkungan Hidup	6.925.160.324,00	6.828.577.421,00	98,61
2.05.01.01	Dinas Kependudukan dan Pencatatan Sipil	3.471.388.032,00	3.449.112.853,00	99,36
2.06.01.01	Dinas Pemberdayaan Masyarakat dan Kampung	3.755.419.215,00	3.690.275.705,00	98,27
2.07.01.01	Dinas Pemberdayaan Perempuan, Perlindungan Anak dan Keluarga Berencana	8.227.362.814,00	7.878.176.494,00	95,76
2.08.01.01	Dinas Perhubungan	3.722.784.855,00	3.658.869.268,00	98,28
2.09.01.01	Dinas Komunikasi dan Informatika	3.203.720.304,00	3.151.944.100,00	98,38
2.10.01.01	Dinas Koperasi dan Usaha Kecil Menengah	2.849.599.275,00	2.715.056.779,00	95,28
2.11.01.01	Dinas Penanaman Modal dan Perizinan Terpadu Satu Pintu	3.458.474.785,00	3.383.105.393,00	97,82
2.12.01.01	Sekretariat Majelis Adat Aceh	1.941.123.946,00	1.931.910.454,00	99,53
2.16.01.01	Dinas Kearsipan Dan Perpustakaan	2.713.756.279,00	2.604.469.330,00	95,97
2.17.01.01	Dinas Pariwisata	9.236.440.631,00	9.077.449.863,00	98,28
3.02.01.01	Dinas Pertanian dan Pangan	27.524.470.826,00	26.513.294.684,00	96,33
3.03.01.01	Dinas Perdagangan	4.471.384.370,00	4.431.928.932,00	99,12
3.06.01.01	Dinas Transmigrasi dan Tenaga Kerja	8.224.835.434,00	7.922.876.169,00	96,33
3.08.01.01	Sekretariat Daerah Kabupaten Bener Meriah	30.292.438.133,51	29.495.545.017,50	97,37
4.01.01.01	Sekretariat Dewan Pengurus KORPRI	889.952.705,00	863.273.817,00	97,00
4.01.02.01	Inspektorat Daerah Kabupaten Bener Meriah	7.686.807.138,00	7.508.411.669,00	97,68
4.02.01.01	Badan Perencanaan Pembangunan Daerah	5.461.995.244,00	5.243.513.995,00	96,00
4.03.01.01	Badan Pengelolaan Keuangan, Pendapatan dan Aset	303.000.313.843,70	289.934.821.816,00	95,69
4.04.01.01	Badan Kepegawaian, Pendidikan dan Pelatihan	7.341.114.805,00	7.043.933.855,00	95,95
4.05.01.01	Sekretariat DPRK Kabupaten Bener Meriah	19.512.813.213,00	17.863.218.429,00	91,55
4.08.01.01	Kantor Camat Bukit	2.621.023.169,00	2.583.335.931,00	98,56
4.11.01.01	Kantor Camat Bandar	2.663.204.794,00	2.656.706.200,00	99,76
4.11.02.01	Kantor Camat Syiah Utama	1.631.048.107,00	1.627.748.743,00	99,80
4.11.03.01	Kantor Camat Permata	2.027.228.541,00	2.003.555.054,00	98,83
4.11.04.01	Kantor Camat Wih Pesam	2.385.978.505,00	2.381.028.406,00	99,79
4.11.05.01	Kantor Camat Timang Gajah	2.980.415.853,00	2.969.801.769,00	99,64
4.11.06.01	Kantor Camat Pintu Rime Gayo	1.755.946.635,00	1.746.543.994,00	99,46
4.11.07.01	Kantor Camat Gajah Putih	1.797.505.103,00	1.783.242.549,00	99,21
4.11.08.01	Kantor Camat Mesidah	1.483.559.048,00	1.478.091.212,00	99,63
4.11.09.01	Kantor Camat Bener Kelipah	1.597.071.656,00	1.584.649.215,00	99,22
4.11.10.01	Badan Kesatuan Bangsa dan Politik	2.464.658.887,00	2.449.908.469,00	99,40
4.12.01.01	Dinas Syariat Islam	11.529.910.549,00	10.853.507.313,00	94,13
4.13.01.01	Sekretariat Baitul Mal Kabupaten	1.016.996.889,00	979.289.740,00	96,29
4.13.02.01	Sekretariat Majelis Permusyawaratan Ulama	2.456.827.094,00	2.390.320.916,00	97,29
JUMLAH		1.052.866.257.556,80	994.763.861.151,97	94,48

Terhadap besaran anggaran dan realisasi belanja per SKPK tersebut, rincian anggaran dan realisasi belanja berdasarkan kelompok belanja per SKPK untuk tahun anggaran 2021 yang dibagi dalam kelompok belanja langsung dan tidak langsung disajikan dalam tabel berikut.

1. Belanja Operasi

Realisasi Belanja Operasi Pemerintah Kabupaten Bener Meriah pada Tahun Anggaran 2021 pada masing-masing SKPK sebagai berikut:

Tabel 3.3  
Belanja Operasi Tahun Anggaran 2021

Kode	Nama SKPK	Belanja Operasi		
		Anggaran (Rp)	Realisasi (Rp)	%
1.01.01.01	Dinas Pendidikan	176.645.744.678,00	171.888.156.090,00	97,31
1.01.02.01	Dinas Pendidikan Dayah	12.196.398.783,00	12.118.188.450,00	99,36
1.01.02.02	Sekretariat Majelis Pendidikan Daerah	1.575.726.187,00	1.560.760.954,00	99,05
1.01.03.01	Dinas Kesehatan	27.118.860.143,00	21.418.858.750,00	78,98
1.02.01.01	Rumah Sakit Umum Daerah Munyang Kute Redelong	63.425.931.447,00	51.220.914.516,00	80,76
1.02.01.02	Puskesmas Perawatan Bandar	8.394.686.829,00	7.761.277.714,00	92,45
1.02.01.03	Puskesmas Perawatan Buntul Kemumu	3.668.632.210,00	3.489.126.600,00	95,11
1.02.01.04	Puskesmas Perawatan Pante Raya	7.094.039.416,00	7.060.455.836,00	99,53
1.02.01.05	Puskesmas Perawatan Lampahan	6.627.979.801,00	6.346.517.217,00	95,75
1.02.01.06	Puskesmas Perawatan Singah Mulo	3.493.915.018,00	3.355.495.667,00	96,04
1.02.01.07	Puskesmas Simpang Tiga	6.566.945.122,00	6.278.055.595,00	95,60
1.02.01.08	Puskesmas Simpang Teritit	3.418.114.674,00	3.347.470.307,00	97,93
1.02.01.09	Puskesmas Ronga-Ronga	3.561.120.543	3.491.532.324,00	98,05
1.02.01.10	Puskesmas Belang Rakal	2.509.992.515,00	2.419.778.048,00	96,41
1.02.01.11	Puskesmas Samar Kilang	976.211.316,00	866.559.944,00	88,77
1.02.01.12	Puskesmas Mesidah	1.982.068.257,00	1.854.531.429,00	93,57
1.02.01.13	Puskesmas Bener Kelipah	2.427.996.316,00	2.408.463.191,00	99,20
1.02.01.14	Puskesmas Ramung	2.104.794.210,00	1.989.120.404,00	94,50
1.02.01.15	Dinas Pekerjaan Umum, Perumahan dan Kawasan Permukiman	23.668.484.257,60	22.911.446.242,00	96,80
1.03.01.01	Satuan Polisi Pamong Praja dan Wilayahul Hisbah	5.400.818.000,00	5.332.591.679,00	98,74
1.05.01.01	Badan Penanggulangan Bencana Daerah	5.557.153.805,00	5.509.978.849,00	99,15
1.05.02.01	Dinas Sosial	3.484.352.921,00	3.435.558.173,00	98,60
1.06.01.01	Dinas Pertanahan Kabupaten	2.004.426.881,00	1.992.459.134,00	99,40
2.04.01.01	Dinas Lingkungan Hidup	6.754.160.324,00	6.658.577.421,00	98,58
2.05.01.01	Dinas Kependudukan dan Pencatatan Sipil	3.397.888.032,00	3.375.612.853,00	99,34
2.06.01.01	Dinas Pemberdayaan Masyarakat dan Kampung	3.672.283.169,00	3.607.151.318,00	98,23
2.07.01.01	Dinas Pemberdayaan Perempuan, Perlindungan Anak dan Keluarga Berencana	6.742.862.914,00	6.433.687.494,00	95,41
2.08.01.01	Dinas Perhubungan	3.330.784.855,00	3.268.069.268,00	98,12
2.09.01.01	Dinas Komunikasi dan Informatika	3.137.379.304,00	3.085.603.100,00	98,35
2.10.01.01	Dinas Koperasi dan Usaha Kecil Menengah	2.438.765.225,00	2.318.365.062,00	95,06
2.11.01.01	Dinas Penanaman Modal dan Perizinan Terpadu Satu Pintu	3.365.751.185,00	3.291.600.393,00	97,80
2.12.01.01	Sekretariat Majelis Adat Aceh	1.936.556.446,00	1.927.342.954,00	99,52
2.16.01.01	Dinas Kearsipan Dan Perpustakaan	2.124.971.279,00	2.072.296.330,00	97,52
2.17.01.01	Dinas Pariwisata	3.955.903.371,00	3.912.759.355,00	98,91
3.02.01.01	Dinas Pertanian dan Pangan	26.187.721.826,00	25.177.163.017,00	96,14
3.03.01.01	Dinas Perdagangan	3.340.028.370,00	3.318.845.932,00	99,37
3.06.01.01	Dinas Transmigrasi dan Tenaga Kerja	3.591.343.934,00	3.533.683.961,00	98,39
3.08.01.01	Sekretariat Daerah Kabupaten Bener Meriah	26.698.691.233,51	25.914.652.117,50	97,06
4.01.01.01	Sekretariat Dewan Pengurus KORPRI	882.494.240,00	855.823.817,00	96,98
4.01.02.01	Inspektorat Daerah Kabupaten Bener Meriah	7.500.625.938,00	7.322.915.309,00	97,63
4.02.01.01	Badan Perencanaan Pembangunan Daerah	5.461.995.244,00	5.243.513.995,00	96,00
4.03.01.01	Badan Pengelolaan Keuangan, Pendapatan dan Aset	47.231.092.120,00	34.529.209.824,00	73,11
4.04.01.01	Badan Kepegawaian, Pendidikan dan Pelatihan	6.932.915.505,00	6.636.245.555,00	95,72
4.05.01.01	Sekretariat DPRK Kabupaten Bener Meriah	18.767.878.213,00	17.123.145.829,00	91,24

Kode	Nama SKPK	Belanja Operasi		
		Anggaran (Rp)	Realisasi (Rp)	%
4.08.01.01	Kantor Camat Bukit	2.571.671.819,00	2.533.984.581,00	98,53
4.11.01.01	Kantor Camat Bandar	2.600.288.194,00	2.593.789.600,00	99,75
4.11.02.01	Kantor Camat Syiah Utama	1.500.784.107,00	1.497.484.743,00	99,78
4.11.03.01	Kantor Camat Permata	1.995.322.141,00	1.971.648.654,00	98,81
4.11.04.01	Kantor Camat Wih Pesam	2.298.362.505,00	2.293.412.406,00	99,78
4.11.05.01	Kantor Camat Timang Gajah	2.950.961.603,00	2.940.347.519,00	99,64
4.11.06.01	Kantor Camat Pintu Rime Gayo	1.705.490.135,00	1.696.087.494,00	99,45
4.11.07.01	Kantor Camat Gajah Putih	1.733.495.803,00	1.719.834.749,00	99,21
4.11.08.01	Kantor Camat Mesidah	1.408.599.048,00	1.403.131.212,00	99,61
4.11.09.01	Kantor Camat Bener Kelipah	1.549.673.656,00	1.538.301.215,00	99,27
4.11.10.01	Badan Kesatuan Bangsa dan Politik	2.464.658.887,00	2.449.908.469,00	99,40
4.12.01.01	Dinas Syariat Islam	10.910.410.549,00	10.234.517.313,00	93,81
4.13.01.01	Sekretariat Baitul Mal Kabupaten	1.016.996.889,00	979.289.740,00	96,29
4.13.02.01	Sekretariat Majelis Permusyawaratan Ulama	2.456.827.094,00	2.390.320.916,00	97,29
JUMLAH		598.520.028.487,11	553.905.620.628,50	

## 2. Belanja Modal

Realisasi Belanja Modal Pemerintah Kabupaten Bener Meriah pada Tahun Anggaran 2021 pada masing-masing SKPK sebagai berikut:

Tabel 3.4  
Belanja Modal Tahun Anggaran 2021

Kode	Nama SKPK	Belanja Modal		
		Anggaran (Rp)	Realisasi (Rp)	%
1.01.01.01	Dinas Pendidikan	25.133.590.549,00	24.570.998.061,14	97,76
1.01.02.01	Dinas Pendidikan Dayah	27.393.450,00	27.393.450,00	100,00
1.01.02.02	Sekretariat Majelis Pendidikan Daerah	0,00	0,00	00,00
1.01.03.01	Dinas Kesehatan	27.543.092.806,00	26.813.979.487,00	97,35
1.02.01.01	Rumah Sakit Umum Daerah Mulyang Kute Redelong	17.925.696.182,00	13.081.685.746,76	72,98
1.02.01.02	Puskesmas Perawatan Bandar	303.000.000,00	155.026.117,00	51,16
1.02.01.03	Puskesmas Perawatan Buntul Kemumu	62.732.000,00	30.920.000,00	49,29
1.02.01.04	Puskesmas Perawatan Pante Raya	405.000.000,00	403.575.000,00	99,65
1.02.01.05	Puskesmas Perawatan Lampahan	85.346.000,00	27.145.000,00	31,81
1.02.01.06	Puskesmas Perawatan Singah Mulo	25.000.000,00	5.320.000,00	21,28
1.02.01.07	Puskesmas Simpang Tiga	328.974.270,00	173.204.900,00	52,65
1.02.01.08	Puskesmas Simpang Teritit	69.010.630,00	51.976.000,00	75,32
1.02.01.09	Puskesmas Ronga-Ronga	51.100.000,00	41.930.000,00	82,05
1.02.01.10	Puskesmas Belang Rakal	31.584.500,00	6.375.000,00	20,18
1.02.01.11	Puskesmas Samar Kilang	0,00	0,00	0,00
1.02.01.12	Puskesmas Mesidah	38.400.000,00	970.000,00	2,53
1.02.01.13	Puskesmas Bener Kelipah	22.281.450,00	19.020.000,00	85,36
1.02.01.14	Puskesmas Ramung	40.394.000,00	43.184.000,00	106,91
1.02.01.15	Dinas Pekerjaan Umum, Perumahan dan Kawasan Permukiman	97.801.318.068,00	91.844.537.204,00	93,91
1.03.01.01	Satuan Polisi Pamong Praja dan Wilayahul Hisbah	22.088.000,00	22.088.000,00	100,00
1.05.01.01	Badan Penanggulangan Bencana Daerah	2.671.183.760,00	2.657.793.158,57	99,50
1.05.02.01	Dinas Sosial	0,00	0,00	0,00
1.06.01.01	Dinas Pertanahan Kabupaten	4.051.947.560,00	4.051.947.360,00	100,00
2.04.01.01	Dinas Lingkungan Hidup	171.000.000,00	170.000.000,00	99,42
2.05.01.01	Dinas Kependudukan dan Pencatatan Sipil	73.500.000,00	73.500.000,00	100,00
2.06.01.01	Dinas Pemberdayaan Masyarakat dan Kampung	83.136.046,00	83.124.387,00	99,99
2.07.01.01	Dinas Pemberdayaan Perempuan, Perlindungan Anak dan Keluarga Berencana	1.484.499.900,00	1.444.489.000,00	97,30
2.08.01.01	Dinas Perhubungan	392.000.000,00	390.800.000,00	99,69
2.09.01.01	Dinas Komunikasi dan Informatika	66.341.000,00	66.341.000,00	100,00
2.10.01.01	Dinas Koperasi dan Usaha Kecil Menengah	410.834.050,00	396.691.717,00	96,56

Kode	Nama SKPK	Belanja Modal		
		Anggaran (Rp)	Realisasi (Rp)	%
2.11.01.01	Dinas Penanaman Modal dan Perizinan Terpadu Satu Pintu	92.723.600,00	91.505.000,00	98,69
2.12.01.01	Sekretariat Majelis Adat Aceh	4.567.500,00	4.567.500,00	100,00
2.16.01.01	Dinas Kearsipan Dan Perpustakaan	588.785.000,00	532.173.000,00	90,38
2.17.01.01	Dinas Pariwisata	5.280.537.260,00	5.164.690.508,00	97,81
3.02.01.01	Dinas Pertanian dan Pangan	1.336.749.000,00	1.336.131.667,00	99,95
3.03.01.01	Dinas Perdagangan	1.131.356.000,00	1.113.083.000,00	98,38
3.06.01.01	Dinas Transmigrasi dan Tenaga Kerja	4.633.491.500,00	4.389.192.208,00	94,73
3.08.01.01	Sekretariat Daerah Kabupaten Bener Meriah	3.593.746.900,00	3.580.892.900,00	99,64
4.01.01.01	Sekretariat Dewan Pengurus KORPRI	7.458.465,00	7.450.000,00	99,89
4.01.02.01	Inspektorat Daerah Kabupaten Bener Meriah	186.181.200,00	185.496.360,00	99,63
4.02.01.01	Badan Perencanaan Pembangunan Daerah	0,00	0,00	0,00
4.03.01.01	Badan Pengelolaan Keuangan, Pendapatan dan Aset	578.800.000,00	577.035.000,00	99,70
4.04.01.01	Badan Kepegawaian, Pendidikan dan Pelatihan	408.199.300,00	407.688.300,00	99,87
4.05.01.01	Sekretariat DPRK Kabupaten Bener Meriah	744.935.000,00	740.072.600,00	99,35
4.08.01.01	Kantor Camat Bukit	49.351.350,00	49.351.350,00	100,00
4.11.01.01	Kantor Camat Bandar	62.916.600,00	62.916.600,00	100,00
4.11.02.01	Kantor Camat Syiah Utama	130.264.000,00	130.264.000,00	100,00
4.11.03.01	Kantor Camat Permata	31.906.400,00	31.906.400,00	100,00
4.11.04.01	Kantor Camat Wih Pesam	87.616.000,00	87.616.000,00	100,00
4.11.05.01	Kantor Camat Timang Gajah	29.454.250,00	29.454.250,00	100,00
4.11.06.01	Kantor Camat Pintu Rime Gayo	50.456.500,00	50.456.500,00	100,00
4.11.07.01	Kantor Camat Gajah Putih	64.009.300,00	63.407.800,00	99,06
4.11.08.01	Kantor Camat Mesidah	74.960.000,00	74.960.000,00	100,00
4.11.09.01	Kantor Camat Bener Kelipah	47.398.000,00	46.348.000,00	97,78
4.11.10.01	Badan Kesatuan Bangsa dan Politik	0,00	0,00	0,00
4.12.01.01	Dinas Syariat Islam	619.500.000,00	618.990.000,00	99,92
4.13.01.01	Sekretariat Baitul Mal Kabupaten	0,00	0,00	0,00
4.13.02.01	Sekretariat Majelis Permusyawaratan Ulama	0,00	0,00	0,00
JUMLAH		199.155.807.346,00	186.029.663.531,47	92,55

3. Belanja Tidak Terduga

Realisasi Belanja Tidak Terduga Pemerintah Kabupaten Bener Meriah pada Tahun Anggaran 2021 pada masing-masing SKPK sebagai berikut:

Tabel 3.5  
Belanja Tidak Terduga Tahun Anggaran 2021

Kode	Nama SKPK	Belanja Modal		
		Anggaran (Rp)	Realisasi (Rp)	%
4.03.01.01	Badan Pengelolaan Keuangan, Pendapatan dan Aset	8.500.000.000,00	8.139.156.215,00	95,75
JUMLAH		8.500.000.000,00	8.139.156.215,00	95,75

4. Belanja Transfer

Realisasi Belanja Transfer Pemerintah Kabupaten Bener Meriah pada Tahun Anggaran 2021 pada masing-masing SKPK sebagai berikut:

Tabel 3.6  
Belanja Transfer Tahun Anggaran 2021

Kode	Nama SKPK	Belanja Modal		
		Anggaran (Rp)	Realisasi (Rp)	%
4.03.01.01	Badan Pengelolaan Keuangan, Pendapatan dan Aset	246.690.421.723,70	246.689.420.777,00	100,00
JUMLAH		246.690.421.723,70	246.689.420.777,00	100,00

### G.3.2 Hambatan dan kendala yang ada dalam pencapaian target yang telah ditetapkan

Permasalahan yang timbul dalam pengelolaan pendapatan daerah dan solusi yang mungkin dilakukan meliputi:

1. Belum optimalnya kualitas pelayanan terhadap masyarakat secara efektif dan efisien sehingga respon masyarakat belum maksimal terhadap produk layanan publik yang ditawarkan. Pada tahun mendatang diperlukan inovasi yang lebih kreatif dan efektif agar masyarakat responsif terhadap produk layanan publik.
2. Belum optimalnya perbaikan, peningkatan infrastruktur, prasarana dan sarana umum. Hal tersebut perlu terobosan baru untuk mendapatkan tambahan dana untuk perbaikan/peningkatan infrastruktur.
3. Belum optimalnya perbaikan, peningkatan teknologi informasi sebagai pendukung utama kelembagaan belum memberikan dampak maksimal pada peningkatan pendapatan daerah khususnya PAD. Untuk itu diperlukan perbaikan/peningkatan infrastruktur teknologi informatika yang lebih baik dan lebih memadai.
4. Masih rendahnya kapabilitas dan profesionalisme aparatur di bidang pendapatan daerah, pengelolaan keuangan daerah, pengawasan, dan evaluasi sehingga penerimaan pendapatan daerah belum maksimal. Hal ini dapat ditingkatkan melalui pendidikan dan pelatihan yang mampu meningkatkan kinerja profesional.
5. Keterbatasan alokasi anggaran dalam upaya intensifikasi dan ekstensifikasi pendapatan daerah. Dengan memperhatikan skala prioritas dan kemampuan anggaran daerah, penyediaan anggaran dapat dikomunikasikan kepada Tim Anggaran Pemerintah Kabupaten Bener Meriah.
6. Rendahnya pengkajian sumber-sumber pendapatan daerah yang baru. Permasalahan ini dapat difasilitasi oleh para profesional dan dilaksanakan sesuai mekanisme yang diatur dalam perundang-undangan.
7. Kondisi pandemi COVID-19 yang menyebabkan adanya *refocusing* atas anggaran yang telah ditetapkan. Sesuai dengan ketentuan Peraturan Menteri Keuangan Republik Indonesia Nomor 17/PMK.07/2021 tentang Pengelolaan Transfer ke Daerah dan Dana Desa Tahun Anggaran 2021 dalam Rangka Mendukung Penanganan Pandemi Corona Virus Disease 2019 (*Covid-19*) dan Dampaknya, diketahui bahwa terdapat pergeseran anggaran Dana Alokasi Umum, dengan persentase sebesar 13,8% dari total anggaran sebelumnya. Sebanyak 30% dari persentase tersebut merupakan pemotongan terhadap SPPD.



## **BAB IV**

### **KEBIJAKAN AKUNTANSI**

Kebijakan Akuntansi Pemerintah Daerah adalah prinsip-prinsip, dasar-dasar, konvensi-konvensi, aturan-aturan dan praktik-praktik spesifik yang dipilih oleh pemerintah daerah sebagai pedoman dalam menyusun dan menyajikan laporan keuangan pemerintah daerah untuk memenuhi kebutuhan pengguna laporan keuangan dalam rangka meningkatkan keterbandingan laporan keuangan terhadap anggaran, antar periode maupun antar entitas.

Pemerintah Kabupaten Bener Meriah memiliki kebijakan akuntansi yang sudah ditetapkan secara formal terkait dengan perlakuan akuntansi dalam sistem pencatatan administrasi pengelolaan keuangan daerah yaitu Peraturan Bupati Bener Meriah Nomor 17 Tahun 2014 tentang Kebijakan Akuntansi Pemerintah Kabupaten Bener Meriah Berbasis Akrua, dengan pokok-pokok kebijakan sebagai berikut:

#### **G.4.1 Entitas Akuntansi dan Entitas Pelaporan**

Tanggung jawab laporan keuangan berada di pusat pimpinan entitas. Dalam aktivitas laporan keuangan, entitas dibedakan menjadi 2 (dua), yaitu entitas akuntansi dan entitas pelaporan. Entitas akuntansi adalah unit pemerintahan pengguna anggaran/pengguna barang dan oleh karenanya wajib menyelenggarakan akuntansi dan menyusun laporan keuangan untuk digabungkan pada entitas pelaporan. Entitas akuntansi dalam hal ini adalah Satuan Kerja Perangkat Kabupaten (SKPK) yang berada di lingkup Pemerintah Kabupaten Bener Meriah. Entitas pelaporan adalah unit pemerintahan daerah yang terdiri dari satu atau lebih entitas akuntansi yang menurut ketentuan peraturan perundang-undangan wajib menyampaikan laporan pertanggungjawaban berupa laporan keuangan. Entitas pelaporan dalam hal ini adalah Pemerintah Kabupaten Bener Meriah.

#### **G.4.2 Basis Akuntansi yang Mendasari Penyusunan Laporan Keuangan**

Dengan terbitnya Peraturan Bupati Bener Meriah Nomor 17 Tahun 2014 tentang Kebijakan Akuntansi Pemerintah Kabupaten Bener Meriah Berbasis Akrua, maka Kabupaten Bener Meriah resmi menerapkan kebijakan akuntansi berbasis akrua untuk penyusunan Laporan Keuangan Pemerintah Kabupaten Tahun 2016. Pemerintah Kabupaten Bener Meriah menerapkan akuntansi berbasis akrua pada Tahun 2016 sebagai pelaksanaan Peraturan Pemerintah Nomor 71 Tahun 2010 tentang Standar Akuntansi Pemerintahan. Pemerintah Kabupaten Bener Meriah sudah menyajikan Berbasis Akrua sejak tahun 2014. Dampak kumulatif yang disebabkan oleh perubahan penerapan akuntansi berbasis akrua disajikan pada Laporan Perubahan Ekuitas dan diungkapkan dalam Catatan atas Laporan Keuangan.

Basis akrua adalah basis akuntansi yang mengakui pengaruh transaksi dan peristiwa lainnya pada saat transaksi dan peristiwa itu terjadi, tanpa memperhatikan saat kas atau setara kas diterima atau dibayar, sedangkan Laporan Realisasi Anggaran (LRA) menggunakan basis kas sehingga pendapatan-LRA diakui pada saat diterima di rekening Kas Umum Daerah atau diterima oleh SKPK dan Belanja diakui pada saat terjadi pengeluaran dari Rekening Kas Umum Daerah atau dikeluarkan oleh SKPK.

#### **G.4.3 Basis Pengukuran yang Mendasari Penyusunan Laporan Keuangan**

Basis pengukuran yang mendasari penyusunan Laporan Keuangan Pemerintah Kabupaten Bener Meriah adalah sebagai berikut:



#### **G.4.3.1 Pengukuran Pendapatan**

Pendapatan diukur dan dicatat berdasarkan asas bruto, yaitu dengan membukukan penerimaan secara bruto, dan tidak mencatat jumlah netonya (setelah dikompensasikan dengan biaya operasional atau pengeluaran). Dalam penerapannya, pendapatan dipilah menjadi 2 (dua), yakni:

##### **1. Pendapatan-LO**

Pendapatan-LO adalah hak pemerintah daerah yang diakui sebagai penambahan ekuitas dalam periode tahun anggaran yang bersangkutan dan tidak perlu dibayar kembali. Pendapatan-LO diakui setelah diterbitkan penetapan Surat Keputusan atas pendapatan terkait atau pada saat pendapatan direalisasi.

##### **2. Pendapatan-LRA**

Pendapatan-LRA adalah semua penerimaan Rekening Kas Umum Daerah yang menambah Saldo Anggaran Lebih dalam periode tahun anggaran yang bersangkutan yang menjadi hak Pemerintah Kabupaten Bener Meriah dan tidak perlu dibayar kembali oleh Pemerintah Kabupaten. Pendapatan-LRA menggunakan basis kas sehingga pendapatan LRA diakui pada saat diterima direkening Kas Umum Daerah atau diterima oleh Satuan Kerja Perangkat Kabupaten (SKPK).

#### **G.4.3.2 Pengukuran Beban dan Belanja**

Terdapat dua definisi terkait pengeluaran pemerintah daerah dimana dalam LRA disebut dengan belanja, sedangkan dalam LO disebut dengan beban.

##### **1. Beban**

Beban merupakan penurunan manfaat ekonomi atau potensi jasa dalam periode pelaporan yang menurunkan ekuitas yang dapat berupa pengeluaran atau konsumsi aset atau timbulnya kewajiban yang diakui sebagai pengurang nilai kekayaan bersih. Beban diukur dan diakui dengan basis akuntansi akrual sebesar beban yang terjadi selama periode pelaporan.

##### **2. Belanja**

Belanja adalah semua pengeluaran dari Rekening Kas Umum Daerah yang mengurangi Saldo Anggaran Lebih dalam periode tahun anggaran bersangkutan yang tidak akan diperoleh pembayarannya kembali oleh pemerintah daerah. Belanja diakui berdasarkan basis akuntansi kas, dan diukur berdasarkan nilai nominal yang dikeluarkan dan tercantum dalam dokumen pengeluaran yang sah dari Rekening Kas Umum Daerah dan atau Rekening Bendahara Pengeluaran berdasarkan asas bruto.

#### **G.4.3.3 Pengukuran Transfer**

Transfer adalah penerimaan atau pengeluaran uang oleh suatu entitas pelaporan dari/kepada entitas pelaporan lain, termasuk dana perimbangan dan dana bagi hasil. Transfer masuk atau keluar diukur dan dicatat berdasarkan jumlah uang yang diterima atau keluar di Rekening Kas Umum Daerah. Sedangkan dana transfer diukur dan dicatat berdasarkan hasil rekonsiliasi dana transfer pada akhir tahun.

#### **G.4.3.4 Pengukuran Pembiayaan**

Pembiayaan adalah seluruh transaksi keuangan pemerintah daerah, baik penerimaan maupun pengeluaran yang perlu dibayar atau akan diterima kembali, yang dimaksudkan untuk menutup defisit atau memanfaatkan surplus anggaran.

Pengukuran pembiayaan menggunakan mata uang rupiah didasarkan pada nilai sekarang kas yang diterima atau yang akan diterima oleh nilai sekarang kas yang dikeluarkan atau yang akan dikeluarkan. Sedangkan untuk pembiayaan yang diukur dengan mata uang asing, dikonversi ke mata uang rupiah berdasarkan nilai tukar (kurs tengah Bank Indonesia) pada tanggal transaksi pembiayaan.

#### **G.4.3.5 Pengukuran Kas dan Setara Kas**

Kas merupakan uang tunai dan saldo simpanan di bank, sedangkan Setara Kas merupakan investasi jangka pendek yang sangat likuid yang siap dijabarkan menjadi kas serta bebas dari risiko perubahan nilai yang signifikan. Suatu investasi disebut setara kas jika investasi dimaksud mempunyai masa jatuh tempo kurang dari 3 bulan dari tanggal perolehannya. Kas dicatat sebesar nilai nominal yang artinya disajikan sebesar nilai rupiahnya. Apabila terdapat kas dalam bentuk valuta asing, maka dikonversi menjadi rupiah menggunakan kurs tengah bank sentral pada tanggal neraca. Dalam saldo kas juga termasuk penerimaan yang harus disetorkan kepada pihak ketiga berupa Utang PFK. Kas dan setara kas yang diakui, terdiri dari:

1. Kas di Kas Daerah

Kas di Kasda merupakan kas yang pengelolaannya menjadi tanggung jawab Bendahara umum Daerah (BUD) berasal dari saldo kas di rekening Giro Daerah dan seluruh Deposito yang ditanamkan pada Bank Persepsi.

2. Kas di Bendahara Pengeluaran

Kas di Bendahara Pengeluaran merupakan kas yang menjadi tanggung jawab/dikelola oleh Bendahara Pengeluaran SKPD yang berasal dari sisa uang yang harus dipertanggungjawabkan sampai dengan akhir periode akuntansi, tetapi belum disetor ke kas daerah per tanggal neraca. Kas di Bendahara Pengeluaran mencakup seluruh saldo rekening Bendahara Pengeluaran, uang logam, uang kertas, dan lain-lain kas.

3. Kas di Bendahara Penerimaan

Kas di Bendahara Penerimaan mencakup seluruh kas, baik itu saldo rekening di bank maupun saldo uang tunai, yang berada dibawah tanggung jawab Bendahara Penerimaan yang sumbernya berasal dari dana penerimaan yang belum disetor ke Kasda. Meskipun dalam ketentuannya Bendahara Penerimaan wajib menyetor seluruh penerimaan dalam waktu 24 (dua puluh empat) jam, namun tidak tertutup kemungkinan terdapat saldo penerimaan yang belum disetorkan dalam rekening bendahara penerimaan.

4. Kas di Bendahara JKN

Kas di Bendahara JKN mencakup seluruh kas, baik itu saldo rekening di bank maupun saldo uang tunai yang berada di bawah tanggung jawab Bendahara Dana JKN dan merupakan Bagian dari Rekening Kas Umum Daerah.

5. Kas Lainnya

Kas Lainnya mencakup seluruh kas, baik itu saldo rekening di bank maupun saldo uang tunai yang pengelolaannya diluar mekanisme Kas Daerah dan BLUD serta menjadi tanggung jawab entitas pelaksana teknis.

#### **G.4.3.6 Pengukuran Piutang**

Piutang adalah hak pemerintah daerah untuk menerima pembayaran dari entitas lain termasuk wajib pajak/bayar atas kegiatan yang dilaksanakan oleh pemerintah daerah. Piutang diakui saat timbul klaim/hak untuk menagih uang atau manfaat ekonomi lainnya kepada entitas lain, dan dicatat sebesar nilai nominal yang tercantum dalam tagihan.

1. Piutang Pajak / Piutang Retribusi.

Piutang pajak / piutang retribusi dicatat berdasarkan surat ketetapan pajak atau retribusi daerah yang pembayarannya belum diterima sampai akhir periode akuntansi.

2. Bagian Lancar Tagihan Penjualan Angsuran.

Pemerintah daerah seringkali melakukan penjualan aset tetap yang dimiliki, misalnya lelang kendaraan roda 4 (empat) atau penjualan angsuran rumah dinas. Biasanya penjualan dilakukan kepada pegawai dengan cara mengangsur. Penjualan aset yang tidak dipisahkan pengelolaannya dan biasanya diangsur lebih dari 12 (dua belas) bulan disebut sebagai tagihan penjualan angsuran. Bagian lancar tagihan penjualan angsuran merupakan reklasifikasi tagihan penjualan angsuran jangka panjang kedalam piutang

jangka pendek. Reklasifikasi ini karena adanya tagihan angsuran jangka panjang yang jatuh tempo pada tahun berjalan. Reklasifikasi ini dilakukan untuk tujuan penyusunan neraca karena pembayaran atas tagihan penjualan angsuran yang jatuh tempo dalam kurun waktu satu tahun atau kurang diakui sebagai bagian lancar tagihan penjualan angsuran. Bagian lancar tagihan penjualan angsuran dicatat sebesar nilai nominal yaitu sejumlah tagihan penjualan angsuran yang harus diterima dalam waktu satu tahun. Untuk mendapatkan saldo bagian lancar tagihan penjualan angsuran, pada saat penyusunan neraca dihitung berapa bagian dari tagihan penjualan angsuran yang akan jatuh tempo dalam tahun depan.

3. Bagian Lancar Tuntutan Perbendaharaan (TP) dan Tuntutan Ganti Rugi (TGR).

Bendahara, pegawai negeri bukan bendahara, atau pejabat lain yang melanggar hukum atau melalaikan kewajiban yang dibebankan kepadanya secara langsung merugikan keuangan Negara/Daerah, wajib mengganti kerugian tersebut. Sejumlah kewajiban untuk mengganti kerugian tersebut dikenal dengan istilah Tuntutan Perbendaharaan (TP) dan Tuntutan Ganti Rugi (TGR). Bagian lancar TP/TGR merupakan reklasifikasi lain-lain aset yang berupa aset lancar disebabkan adanya TP/TGR jangka panjang yang jatuh tempo pada tahun berikutnya. Reklasifikasi ini dilakukan hanya untuk tujuan penyusunan neraca karena penerimaan kembali dari TP/TGR akan mengurangi akun TP/TGR bukan bagian lancar TP/TGR. TP/TGR yang harus diterima dalam waktu satu tahun diakui sebagai bagian lancar TP/TGR. Bagian lancar TGR dicatat sebesar nilai nominal yaitu sejumlah rupiah Tuntutan Ganti Rugi yang akan diterima dalam waktu satu tahun. Untuk mendapatkan saldo bagian lancar TGR. Pada saat penyusunan neraca perlu dihitung beberapa bagian dari TGR yang akan jatuh tempo tahun depan

4. Piutang Lainnya

Akun piutang lainnya digunakan untuk mencatat transaksi yang berkaitan dengan pengakuan piutang diluar bagian lancar tagihan penjualan angsuran, bagian lancar pinjaman kepada BUMN/D, Bagian lancar tuntutan perbendaharaan, bagian lancar tuntutan ganti rugi, dan piutang pajak. Piutang Lainnya dicatat sebesar nilai nominal yaitu sebesar nilai rupiah piutang yang belum dilunasi.

5. Piutang Tak Tertagih

Piutang tak tertagih adalah bagian dari piutang yang tidak dapat diselesaikan pembayarannya oleh pihak ketiga. Perlakuan akuntansi terhadap piutang tak tertagih adalah dihapuskan pada tahun anggaran bersangkutan dengan mengurangi jumlah piutang dan mengurangi jumlah ekuitas dana lancar. Piutang disajikan sebesar nilai bersih yang dapat direalisasikan, oleh karenanya terhadap piutang yang diperkirakan tidak akan tertagih dilakukan penyisihan, dengan ketentuan sebagai berikut:

- a) Aset berupa piutang di neraca disajikan sebesar nilai bersih yang dapat direalisasikan (*net realizable value*), oleh karena itu nilai piutang tidak tertagih merupakan cadangan yang harus terbentuk sebesar persentase tertentu dari akun piutang berdasarkan umur piutang. Penyisihan piutang yang didasarkan pada umur piutang dibedakan dalam 4 (empat) jenis, yaitu: Lancar, Kurang Lancar, Diragukan dan Macet.
- b) Penyajian Nilai piutang tidak tertagih akan dicantumkan dalam laporan keuangan pada catatan atas laporan keuangan selama piutang pokok masih tercantum atau belum dihapuskan sesuai dengan peraturan yang berlaku.
- c) Besarnya persentase penyisihan piutang tidak tertagih yang didasarkan pada umur piutang ditetapkan sebagai berikut:
  - 1) Piutang lancar, nilai penyisihannya ditentukan sebesar 0% (nol persen);
  - 2) Piutang kurang lancar, nilai penyisihannya ditentukan sebesar 10% (sepuluh persen);
  - 3) Piutang diragukan nilai penyisihannya ditentukan sebesar 50% (lima puluh persen);

- 4) Piutang macet, nilai penyisihannya ditentukan sebesar 100%(seratus persen).
- d) Jurnal untuk mencatat penyisihan piutang bukan merupakan beban belanja, tetapi merupakan pengurang agar nilai piutang dapat disajikan di neraca sesuai dengan nilai yang diharapkan dapat direalisasikan (*netrealizable value*).
- e) Penyajian penyisihan piutang di neraca merupakan unsur pengurang dari piutang yang bersangkutan.
- f) Pemberhentian pengakuan atas piutang dapat dilakukan dengan cara:
- 1) Pelunasan (membayar tunai) atau melaksanakan sesuatu sehingga tagihan tersebut selesai/lunas.
  - 2) Penghapusbukuan (*write down*)

Penghapusbukuan piutang merupakan proses dan keputusan akuntansi yang berlaku agar nilai piutang dapat dipertahankan sesuai dengan nilai bersih yang dapat direalisasikan (*net realizable value*).

Kriteria penghapusbukuan adalah sebagai berikut:

- (a) Penghapusbukuan harus memberi manfaat yang lebih besar daripada kerugian penghapusbukuan.
  - (b) Perlu kajian yang mendalam tentang dampak hukum dari penghapusbukuan pada neraca pemerintah, apabila perlu sebelum difinalisasi dan diajukan kepada pengambil keputusan penghapusbukuan.
  - (c) Penghapusbukuan berdasarkan keputusan Bupati yang menyatakan hapus tagih perdata dan atau hapus buku. Pengambilan keputusan penghapusbukuan dilakukan berdasarkan suatu sistem nominasi untuk dihapusbukukan atas usulan berjenjang yang bertugas melakukan analisis dan usulan penghapusbukuan tersebut.
- 3) Penghapustagihan (*write off*).

Penghapustagihan dilakukan dengan mempertimbangkan konsekuensi ekonomi, kemungkinan hilangnya hak tagih dan atau menerima tagihan. Penghapustagihan piutang harus berdasarkan kriteria, prosedur dan kebijakan yang menghasilkan keputusan hapus tagih bagi pemerintah daerah secara hukum dan ekonomi.

Kriteria penghapus tagihan sebagai berikut:

- (a) Penghapustagihan karena mengingat jasa-jasa pihak yang berutang kepada Negara.
  - (b) Penghapustagihan sebagai suatu sikap menyejukkan, membuat citra penagih menjadi lebih baik.
  - (c) Penghapustagihan sebagai sikap berhenti menagih, menggambarkan situasi tak mungkin tertagih melihat kondisi pihak tertagih.
  - (d) Penghapustagihan untuk restrukturisasi penyehatan utang.
  - (e) Penghapustagihan setelah cara penagihan gagal atau tidak mungkin diterapkan.
  - (f) Penghapustagihan sesuai hukum perdata umumnya hukum kepailitan, hukum industri, hukum pasar modal, hukum pajak, melakukan *benchmarking* kebijakan/peraturan *write off* di Negara lain.
- 4) Penerimaan tunai atas piutang yang telah dihapusbukukan

Suatu piutang yang telah dihapusbukukan, ternyata dikemudian hari diterima pembayaran/pelunasan, maka penerimaan tersebut dicatat sebagai

penerimaan kas pada periode yang bersangkutan dengan lawan perkiraan penerimaan pendapatan atau pembiayaan tergantung dari jenis piutang.

5) Restrukturisasi

Restrukturisasi adalah upaya perbaikan yang dilakukan terhadap debitur yang mengalami kesulitan untuk memenuhi kewajibannya yang meliputi pemberian keringanan hutang, persetujuan angsuran atau persetujuan penundaan pembayaran.

#### G.4.3.7 Pengukuran Persediaan

Persediaan adalah aset lancar dalam bentuk barang atau perlengkapan yang dimaksudkan untuk mendukung kegiatan operasional pemerintah daerah, dan barang-barang yang dimaksudkan untuk dijual dan/atau diserahkan dalam rangka pelayanan kepada masyarakat.

Metode pencatatan persediaan dilakukan secara periodik dimana fungsi akuntansi selalu mencatat nilai persediaan setiap ada persediaan yang masuk maupun keluar. Pengukuran pemakaian persediaan dihitung berdasarkan secara periodik, maka pengukuran persediaan pada saat periode penyusunan laporan keuangan dilakukan berdasarkan hasil inventarisasi dengan menggunakan harga perolehan terakhir /harga pokok produksi terakhir/nilai wajar.

Pengakuan beban persediaan diakui ketika persediaan telah dipakai atau dikonsumsi sebesar jumlah unit yang dipakai dikalikan nilai per unit biaya perolehannya. Dalam hal terjadi selisih antara catatan persediaan dan hasil *stock opname* yang disebabkan karena persediaan usang, kadaluarsa atau rusak maka selisih persediaan dapat diperlakukan sebagai beban, sedangkan jika dikarenakan persediaan hilang maka selisih persediaan dapat diperlakukan sebagai kerugian daerah.

Persediaan disajikan sebesar:

1. Biaya perolehan apabila diperoleh dengan pembelian.
2. Biaya perolehan persediaan meliputi harga pembelian, biaya pengangkutan, biaya penanganan dan biaya lainnya yang secara langsung dapat dibebankan pada perolehan persediaan. Potongan harga, rabat, dan lainnya yang serupa mengurangi biaya perolehan.
3. Harga pokok produksi apabila diperoleh dengan memproduksi Sendiri.
4. Harga pokok produksi persediaan meliputi biaya langsung yang terkait dengan persediaan yang diproduksi dan biaya tidak langsung yang dialokasikan secara sistematis berdasarkan ukuran-ukuran yang digunakan pada saat penyusunan rencana kerja dan anggaran.
5. Nilai wajar apabila diperoleh dengan cara lainnya seperti donasi/rampasan.

Harga/nilai wajar persediaan meliputi nilai tukar aset atau penyelesaian kewajiban antar pihak yang memahami dan berkeinginan melakukan transaksi wajar.

#### G.4.3.8 Pengukuran Investasi

Investasi adalah aset yang dimaksudkan untuk memperoleh manfaat ekonomi seperti bunga, dividen dan royalti atau manfaat sosial, sehingga dapat meningkatkan kemampuan pemerintah daerah dalam rangka pelayanan kepada masyarakat.

Secara umum untuk investasi yang memiliki pasar aktif yang dapat membentuk nilai pasarnya, maka nilai pasar dapat dipergunakan sebagai dasar penerapan nilai wajar. Dan untuk investasi yang tidak memiliki pasar aktif, maka dapat dipergunakan nilai nominal, nilai tercatat atau nilai wajar lainnya.

Pengukuran investasi, dapat dijelaskan menurut jenisnya:

1. Investasi jangka pendek dalam bentuk surat berharga misalnya saham dan obligasi jangka pendek dicatat sebesar biaya perolehannya meliputi harga transaksi itu sendiri ditambah komisi perantara jual beli, jasa bank, dan biaya lainnya yang timbul dalam rangka perolehan tersebut.
2. Investasi non permanen misalnya dalam bentuk pembelian obligasi jangka panjang dan investasi yang dimaksudkan tidak untuk dimiliki berkelanjutan, dinilai sebesar nilai perolehannya.
3. Investasi jangka panjang yang bersifat permanen misalnya penyertaan modal pemerintah dicatat sebesar biaya perolehannya meliputi harga investasi itu sendiri ditambah biaya lainnya yang timbul dalam rangka perolehan investasi tersebut.

Pengukuran investasi berdasarkan jenis investasi dapat dikelompokkan sebagai berikut:

1. Pengukuran investasi jangka pendek:
  - a) Investasi jangka pendek dalam bentuk surat berharga:
    - 1) Apabila terdapat nilai biaya perolehannya, maka investasi jangka pendek diukur dan dicatat berdasarkan harga transaksi investasi ditambah komisi perantara jual beli, jasa bank, dan biaya lainnya yang timbul dalam rangka perolehan tersebut.
    - 2) Apabila tidak terdapat nilai biaya perolehannya, maka investasi jangka pendek diukur dan dicatat berdasarkan nilai wajar investasi pada tanggal perolehannya yaitu sebesar harga pasarnya. Dan jika tidak terdapat nilai wajar, maka investasi jangka pendek dicatat berdasarkan nilai wajar aset lain yang diserahkan untuk memperoleh investasi tersebut.
  - b) Investasi jangka pendek dalam bentuk non saham diukur dan dicatat sebesar nilai nominalnya.
2. Pengukuran investasi jangka panjang:
  - a) Investasi jangka panjang yang bersifat permanen dicatat sebesar biaya perolehannya, meliputi harga transaksi investasi ditambah biaya lain yang timbul dalam rangka perolehan investasi berkenaan.
  - b) Investasi jangka panjang nonpermanen:
    - 1) Investasi jangka panjang nonpermanen dalam bentuk pembelian obligasi jangka panjang yang dimaksudkan tidak untuk dimiliki berkelanjutan, dicatat dan diukur sebesar nilai perolehannya.
    - 2) Investasi jangka panjang nonpermanen yang dimaksudkan untuk penyehatan/penyelamatan perekonomian misalnya dalam bentuk dana talangan untuk penyehatan perbankan dinilai sebesar nilai bersih yang dapat direalisasikan.
    - 3) Investasi jangka panjang nonpermanen dalam bentuk penanaman modal pada proyek-proyek pembangunan pemerintah daerah (seperti proyek PIR) diukur dan dicatat sebesar biaya pembangunan termasuk biaya yang dikeluarkan untuk perencanaan dan biaya lain yang dikeluarkan untuk perencanaan dan biaya lain yang dikeluarkan dalam rangka penyelesaian proyek sampai proyek tersebut diserahkan ke pihak ketiga.

- c) Dalam hal investasi jangka panjang diperoleh dengan pertukaran aset pemerintah daerah maka investasi diukur dan dicatat sebesar harga perolehannya, atau nilai wajar investasi tersebut jika harga perolehannya tidak ada.
  - d) Harga perolehan investasi dalam valuta asing yang dibayarkan dengan mata uang asing yang sama harus dinyatakan dalam rupiah dengan menggunakan nilai tukar (kurs tengah bank sentral) yang berlaku pada tanggal transaksi.
3. Penilaian investasi pemerintah daerah dilakukan dengan 3 metode yaitu:
- a) Metode Biaya
 

Metode Biaya adalah suatu metode akuntansi yang mencatat nilai investasi sebesar biaya perolehan. Metode ini digunakan pada investasi dengan kepemilikan kurang dari 20% (dua puluh persen).
  - b) Metode Ekuitas
 

Metode Ekuitas adalah suatu metode akuntansi yang mencatat nilai investasi awal berdasarkan harga perolehan. Nilai investasi tersebut disesuaikan dengan perubahan bagian investor atas kekayaan bersih/ekuitas dari Badan Usaha Penerima Investasi yang terjadi sesudah perolehan awal investasi. Metode ini digunakan pada kepemilikan lebih dari 20% (dua puluh persen) atau kurang dari 20% (dua puluh persen) tetapi memiliki pengaruh yang signifikan.
  - c) Metode Nilai Bersih yang dapat Direalisasikan
 

Metode Nilai Bersih yang dapat Direalisasikan (*Net Realizable Value*) digunakan jika kepemilikan investasi pemerintah bersifat Non Permanen-Dana Bergulir. Pada saat perolehan dana bergulir, dana bergulir dicatat sebesar harga perolehan dana bergulir. Tetapi secara periodik, dilakukan penyesuaian terhadap dana bergulir sehingga nilai dana bergulir yang tercatat di neraca menggambarkan nilai bersih yang dapat direalisasikan (*net realizable value*). Penyajian dana bergulir di neraca dilaksanakan dengan mengurangi perkiraan dana bergulir diragukan tertagih dari dana bergulir yang dicatat sebesar harga perolehan, ditambah dengan perguliran dana yang berasal dari pendapatan dana bergulir.

#### **G.4.3.9 Pengukuran Aset Tetap**

Aset tetap adalah aset berwujud yang mempunyai masa manfaat lebih dari 12 bulan untuk digunakan dalam kegiatan pemerintah daerah atau dimanfaatkan oleh masyarakat umum. Nilai Aset Tetap diukur dengan ketentuan sebagai berikut:

- 1. Aset tetap dinilai dengan biaya perolehan
 

Apabila penilaian aset tetap dengan menggunakan biaya perolehan tidak memungkinkan maka nilai aset tetap didasarkan pada nilai wajar pada saat perolehan.
- 2. Biaya perolehan aset tetap yang dibangun dengan cara swakelola meliputi biaya langsung untuk tenaga kerja, bahan baku, dan biaya tidak langsung termasuk biaya perencanaan dan pengawasan, perlengkapan, tenaga listrik, sewa peralatan, dan semua sewa lainnya yang terjadi berkenaan dengan pembangunan aset tetap tersebut.
- 3. Kapitalisasi Aset
 

Nilai satuan minimum kapitalisasi aset tetap adalah pengeluaran pengadaan baru dan penambahan nilai aset tetap dari hasil pengembangan, reklasifikasi, renovasi, perbaikan atau restorasi. Nilai satuan minimum kapitalisasi aset tetap digunakan untuk menentukan nilai perolehan minimum suatu aset yang harus dikapitalisasi.

#### G.4.3.10 Penyusutan Aset Tetap

Aset tetap merupakan komponen aset operasi Pemerintah yang penting dalam menjalankan operasional Pemerintah. Aset tetap memiliki sifat yang rentan terhadap penurunan kapasitas sejalan dengan penggunaan dan pemanfaatnya. Oleh karena itu informasi tentang nilai aset tetap harus disajikan secara memadai agar dapat digunakan untuk pengambilan keputusan dalam pengelolaan aset. Salah satu informasi yang sangat dibutuhkan dalam pengambilan keputusan yang terkait dalam pengelolaan aset tetap adalah nilai wajar aset. Penyajian wajar atas nilai aset tetap dapat dipenuhi melalui penetapan kebijakan penyusutan.

Penyusutan adalah alokasi yang sistematis atas nilai suatu aset tetap yang dapat disusutkan (*depreciable assets*) selama masa manfaat aset yang bersangkutan dan masih dipergunakan.

Nilai penyusutan untuk masing-masing periode diakui sebagai pengurang nilai tercatat aset tetap dalam neraca dan beban penyusutan dalam laporan operasional. Metode penyusutan yang dipergunakan adalah metode garis lurus (*straight line method*) dihitung masing-masing sesuai realisasi belanja tahun pengeluaran dimulai pada tahun pengeluaran.

#### G.4.3.11 Pengukuran Konstruksi Dalam Pengerjaan

Konstruksi Dalam Pengerjaan adalah aset-aset tetap yang sedang dalam proses pembangunan. Konstruksi Dalam Pengerjaan dicatat sebesar biaya perolehan, yang meliputi:

1. Biaya yang berhubungan langsung dengan kegiatan konstruksi;
2. Biaya yang dapat diatribusikan pada kegiatan pada umumnya dan dapat dialokasikan ke konstruksi tersebut; dan
3. Biaya lain yang secara khusus dibebankan sehubungan konstruksi yang bersangkutan.

#### G.4.3.12 Pengukuran Aset Lainnya

Aset lainnya merupakan aset pemerintah daerah yang tidak dapat diklasifikasikan sebagai aset lancar, investasi jangka panjang, aset tetap dan dana cadangan yang memiliki peranan yang cukup penting bagi pemerintah daerah karena mampu memberikan manfaat ekonomis dan jasa potensial (*potential service*) di masa depan.

Aset yang termasuk di dalam Aset Lainnya adalah:

1. Tagihan Piutang Penjualan Angsuran

Tagihan penjualan angsuran dinilai sebesar nilai nominal dari kontrak/berita acara penjualan aset yang bersangkutan setelah dikurangi dengan angsuran yang telah dibayarkan oleh pegawai ke kas umum daerah atau berdasarkan daftar saldo tagihan penjualan angsuran.

2. Tagihan Tuntutan Ganti Kerugian Daerah

Tuntutan perbendaharaan dinilai sebesar nilai nominal dalam Surat Keputusan Pembebanan setelah dikurangi dengan setoran yang telah dilakukan oleh bendahara yang bersangkutan ke kas umum daerah.

Tuntutan Ganti Rugi dinilai sebesar nilai nominal dalam Surat Keterangan Tanggungjawab Mutlak (SKTM) setelah dikurangi dengan setoran yang telah dilakukan oleh pegawai yang bersangkutan ke kas umum daerah.



### 3. Kemitraan dengan Pihak Ketiga

Bangun, Kelola, Serah (BKS) dicatat sebesar nilai aset yang diserahkan oleh pemerintah kepada pihak ketiga/investor untuk membangun aset BKS tersebut. Aset yang berada dalam BKS ini disajikan terpisah dari Aset Tetap. Aset Bangun Kelola Serah yang harus disusutkan tetap disusutkan sesuai dengan metode penyusutan yang digunakan.

Penyerahan/pengembalian aset BKS oleh pihak ketiga/investor kepada pemerintah daerah pada akhir masa perjanjian sebagai berikut:

- a) Untuk aset yang berasal dari pemerintah daerah dinilai sebesar nilai tercatat yang diserahkan pada saat aset tersebut dikerjasamakan dan disajikan kembali sebagai aset tetap.
- b) Untuk aset yang dibangun oleh pihak ketiga dinilai sebesar harga wajar pada saat perolehan/penyerahan.

### 4. Aset Tidak Berwujud

Aset Tak Berwujud diukur dengan harga perolehan, yaitu harga yang harus dibayar entitas untuk memperoleh suatu Aset Tak Berwujud hingga siap untuk digunakan dan Aset Tak Berwujud tersebut mempunyai manfaat ekonomi yang diharapkan dimasa datang atau jasa potensial yang melekat pada aset tersebut akan mengalir masuk kedalam entitas tersebut.

### 5. Aset Lain-lain

Aset lain-lain disajikan dalam neraca sebesar nilai bukunya dan waktu pemanfaatannya.

## G.4.3.13 Pengukuran Kewajiban

Kewajiban adalah utang yang timbul dari peristiwa masa lalu yang penyelesaiannya mengakibatkan aliran keluar sumber daya ekonomi pemerintah daerah. Perlakuan akuntansi terhadap akun kewajiban adalah sebagai berikut:

1. Kewajiban diukur dengan nilai nominal mata uang rupiah yang harus dibayar kembali. Kewajiban yang diukur dalam mata uang asing dikonversikan ke mata uang rupiah berdasarkan nilai tukar/kurs tengah Bank Indonesia pada tanggal transaksi.
2. Biaya perolehan atas kewajiban mencerminkan nilai kewajiban pemerintah daerah pada saat pertama kali transaksi berlangsung seperti nilai yang tertera pada lembar surat utang pemerintah daerah. Aliran ekonomi setelahnya, seperti transaksi pembayaran, perubahan penilainya dikarenakan perubahan kurs valuta asing, dan perubahan lainnya selain perubahan nilai pasar, diperhitungkan dengan menyesuaikan nilai tercatat kewajiban tersebut. Penggunaan nilai nominal dalam nilai kewajiban mengikuti karakteristik dari masing-masing pos.
3. Akun Kewajiban diklasifikasikan menjadi:
  - a) Kewajiban Jangka Pendek, merupakan utang yang harus dibayar kembali/jatuh tempo dalam satu periode akuntansi. Meliputi bagian lancar utang jangka panjang, utang kepada pihak ketiga, utang bunga dan utang perhitungan pihak ketiga.
  - b) Kewajiban Jangka Panjang, merupakan utang yang harus dibayar kembali/jatuh tempo lebih dari satu periode akuntansi. Meliputi pinjaman utang perbankan dan utang jangka panjang lainnya.

#### G.4.3.14 Pengukuran Ekuitas

Akun ini terdiri dari:

1. Ekuitas

Ekuitas adalah kekayaan bersih pemerintah daerah yang merupakan selisih antara asset dan kewajiban pemerintah daerah. Saldo Ekuitas pada tanggal laporan berasal dari Ekuitas awal ditambah /dikurang oleh Surplus/Defisit LO dan perubahan lainnya seperti koreksi nilai persediaan, selisih evaluasi Aset Tetap, dan lain-lain.

2. Ekuitas Saldo Anggaran Lebih

Ekuitas SAL digunakan untuk mencatat akun perantara dalam rangka penyusunan Laporan Realisasi Anggaran dan Laporan Perubahan SAL mencakup antara lain Estimasi Pendapatan, Estimasi Penerimaan Pembiayaan, Apropriasi Belanja, Apropriasi Pengeluaran Pembiayaan, dan Estimasi Perubahan SAL, Surplus/Defisit-LRA.

3. Ekuitas untuk Dikonsolidasikan

Ekuitas untuk dikonsolidasikan digunakan untuk mencatat *reciprocal account* untuk kepentingan konsolidasi, yang mencakup Rekening Koran PPKD/SKPKD.

#### G.4.4 Penerapan Kebijakan Akuntansi Berkaitan Dengan Ketentuan yang Ada Dalam Standar Akuntansi Pemerintahan

##### G.4.4.1 Koreksi Kesalahan

Koreksi Kesalahan atas penyajian akun/pos yang secara signifikan tidak sesuai dengan yang seharusnya yang mempengaruhi laporan keuangan periode berjalan atau periode sebelumnya dilakukan dengan ketentuan sebagai berikut:

1. Kesalahan tidak berulang

- a) Kesalahan tidak berulang yang terjadi pada periode berjalan kesalahan jenis ini, dilakukan dengan melakukan pembetulan pada akun yang bersangkutan dalam periode berjalan.
- b) Kesalahan tidak berulang yang terjadi pada periode sebelumnya Apabila kesalahan terjadi pada periode sebelumnya namun belum diterbitkan laporan keuangan, maka cukup dilakukan pembetulan pada akun yang bersangkutan. Akan tetapi, jika kesalahan baru ditemukan setelah diterbitkan laporan keuangan, maka perlakuannya adalah sebagai berikut:
  - (1) Koreksi kesalahan atas pengeluaran belanja yang mengakibatkan penambahan kas, dilakukan dengan pembetulan pada akun Pendapatan lain-lain LRA. Sedangkan apabila mengakibatkan pengurangan kas, maka dilakukan pembetulan pada akun Saldo Anggaran Lebih;
  - (2) Koreksi kesalahan atas penerimaan pendapatan baik menambah maupun mengurangi posisi kas, maka dilakukan dengan pembetulan pada akun kas dan akun ekuitas.

2. Kesalahan berulang

Kesalahan berulang dan sistemik adalah kesalahan yang disebabkan sifat alamiah (normal) dari jenis transaksi tertentu yang diperkirakan akan terjadi secara berulang. Kesalahan jenis ini tidak memerlukan koreksi melainkan dicatat pada saat terjadi pengeluaran kas untuk mengembalikan kelebihan pendapatan dengan mengurangi pendapatan-LRA maupun pendapatan-LO yang bersangkutan.

#### **G.4.4.2 Kebijakan Akuntansi Tertentu Penyajian Kembali (*Restatement*) Neraca**

Laporan Keuangan entitas pelaporan harus dapat dibandingkan dari waktu ke waktu untuk mengetahui kecenderungan arah (*trend*) posisi keuangan, kinerja, dan arus kas. Oleh karena itu, kebijakan akuntansi yang diterapkan secara konsisten pada setiap periode. Apabila terdapat perubahan di dalam perlakuan, pengakuan, atau pengukuran akuntansi sebagai akibat dari perubahan atas basis akuntansi, kriteria kapitalisasi, metode, dan estimasi, maka perubahan kebijakan akuntansi disajikan pada Laporan Keuangan dan diungkapkan dalam Catatan atas Laporan Keuangan.

Terkait penyajian kembali Laporan Keuangan Pemerintah Daerah, terdapat dua hal pokok dalam tahapan pelaksanaannya yaitu:

1. Melakukan perhitungan ulang terhadap akun yang mengalami perubahan untuk menentukan nilai buku pada periode berkenaan sesuai perubahan kebijakan akuntansi.
2. Menyajikan laporan keuangan sesuai dengan kebijakan akuntansi yang baru untuk semua periode yang dilaporkan dan mengungkapkan perbedaan yang terjadi antara laporan keuangan baru dibandingkan dengan laporan keuangan yang telah diterbitkan periode sebelumnya.



**BAB V**

**PENJELASAN ATAS POS-POS LAPORAN KEUANGAN**

**G.5.1 LAPORAN REALISASI ANGGARAN**

Penjelasan pos-pos Laporan Realisasi Anggaran (LRA) menguraikan secara singkat mengenai posisi saldo-saldo akun LRA untuk periode sampai dengan 31 Desember 2021 sebagaimana disajikan pada muka laporan keuangan yang merupakan bagian tidak terpisahkan dari Laporan Keuangan Kabupaten Bener Meriah.

**G.5.1.1 PENDAPATAN**

Pendapatan Daerah Kabupaten Bener Meriah Tahun Anggaran 2021 dianggarkan sebesar Rp1.044.222.173.533,00 dengan realisasi sebesar Rp1.018.377.405.168,62 atau 97,52%, dibandingkan dengan realisasi Tahun Anggaran 2020 sebesar Rp974.751.365.793,06, maka terjadi kenaikan realisasi sebesar Rp43.626.039.375,56.

Pendapatan Daerah Kabupaten Bener Meriah Tahun Anggaran 2021 terdiri dari Pendapatan Asli Daerah, Dana Perimbangan dan Lain-Lain Pendapatan Daerah yang Sah, dengan rincian sebagai berikut:

**Tabel 5.1**  
**Anggaran dan Realisasi Pendapatan TA 2021 dan 2020**

No	Uraian	Anggaran TA 2021 (Rp)	Realisasi TA 2021 (Rp)	%	Realisasi TA 2020 (Rp)
1	Pendapatan Asli Daerah	72.187.447.464,00	62.891.545.325,02	87,05	70.073.507.073,06
2	Pendapatan Transfer	936.786.281.296,00	923.471.219.773,00	98,58	879.014.402.863,00
3	Lain-lain Pendapatan yang Sah	35.248.444.773,00	32.014.640.070,60	90,83	25.663.455.857,00
	<b>Jumlah</b>	<b>1.044.222.173.533,00</b>	<b>1.018.377.405.168,62</b>	<b>97,52</b>	<b>974.751.365.793,06</b>

**G.5.1.1.1 PENDAPATAN ASLI DAERAH (PAD)**

Pendapatan Asli Daerah (PAD) untuk Tahun Anggaran 2021 yang telah diterima oleh Kas Daerah terdiri dari:

**Tabel 5.2**  
**Anggaran dan Realisasi Pendapatan Asli Daerah TA 2021 dan 2020**

No	Uraian	Anggaran TA 2021 (Rp)	Realisasi TA 2021 (Rp)	%	Realisasi TA 2020 (Rp)
1	Pendapatan Pajak Daerah	5.620.041.253,00	5.576.008.763,71	99,22	4.658.825.669,16
2	Pendapatan Retribusi Daerah	5.773.491.900,00	4.889.430.070,00	84,55	2.213.011.823,00
3	Pendapatan Pengelolaan Kekayaan Daerah yang dipisahkan	3.770.584.699,00	3.770.584.699,00	100,00	4.506.237.970,00
4	Lain-lain PAD yang Sah	46.823.329.612,00	39.903.173.373,31	85,21	50.154.948.052,14
5	Pendapatan Zakat	10.200.000.000,00	8.752.348.419,00	84,48	8.540.483.558,76
	<b>Jumlah</b>	<b>72.187.447.464,00</b>	<b>62.891.545.325,02</b>	<b>86,92</b>	<b>70.073.507.073,06</b>

Berdasarkan rincian PAD di atas, jenis PAD yang tidak memenuhi target adalah Pendapatan Retribusi Daerah dan Lain-lain PAD yang sah, sedangkan jenis PAD yang memenuhi target adalah Pendapatan pengelolaan Kekayaan Daerah yang dipisahkan.

**G.5.1.1.1.1 Pendapatan Pajak Daerah**

Pajak Daerah TA 2021 dianggarkan sebesar Rp5.620.041.253,00 dengan realisasi sebesar Rp5.576.008.763,71 atau sebesar 99,22% dari anggaran, dengan rincian sebagai berikut:

**Tabel 5.3**  
**Anggaran dan Realisasi Pendapatan Pajak Daerah TA 2021 dan 2020**

No	Uraian	Anggaran TA 2021 (Rp)	Realisasi TA 2021 (Rp)	%	Realisasi TA 2020 (Rp)
1	Pajak Hotel	0,00	0,00	0,00	0,00
2	Pajak Restoran	974.271.754,00	1.515.007.429,00	155,50	1.031.398.640,30
3	Pajak Hiburan	1.000.000,00	500.000,00	50,00	200.000,00
4	Pajak Reklame	100.000.000,00	207.251.800,00	207,25	165.610.600,00
5	Pajak Penerangan Jalan	2.198.189.702,00	2.032.635.278,00	92,47	1.962.217.898,00
6	Pajak Pengambilan Bahan Galian Golongan C	1.000.000.000,00	575.242.760,71	57,52	305.450.406,00
7	Pajak Bumi dan Bangunan	1.158.379.797,00	1.069.095.391,00	92,92	1.056.348.794,86
8	BPHTB	188.200.000,00	176.276.105,00	93,66	137.599.330,00
	<b>Jumlah</b>	<b>5.620.041.253,00</b>	<b>5.576.008.763,71</b>	<b>99,22</b>	<b>4.658.825.669,16</b>

Realisasi penerimaan Pajak Daerah TA 2021 sebesar Rp5.576.008.763,71 mengalami kenaikan sebesar Rp917.183.094,55 atau 19,69% dari realisasi tahun sebelumnya sebesar Rp4.658.825.669,16 Realisasi penerimaan pajak terbesar berasal dari Pajak Penerangan jalan sejumlah Rp2.032.635.278,35 atau sekitar 36,45% dari total realisasi penerimaan Pajak Daerah TA 2021 sebesar Rp5.576.008.763,71. Sehingga, Realisasi Penerimaan pajak di tahun 2021 cenderung mengalami kenaikan pendapatan jika dibandingkan dengan tahun sebelumnya.

Berdasarkan Tabel 5.3, Pendapatan Pajak Daerah TA 2021 yang tidak memenuhi target adalah Pajak Hotel. Hal ini disebabkan oleh belum keluarnya izin atas usaha perhotelan/penginapan yang ada di kabupaten Bener Meriah menyebabkan tidak adanya penganggaran atas pendapatan pajak hotel. Adapun komponen Pajak Daerah diatur dalam peraturan berikut:

1. Pajak Hotel yang dipungut berdasarkan Qanun Kabupaten Bener Meriah Nomor 02 Tahun 2011 tentang Pajak Daerah. Dasar pengenaan Pajak Hotel adalah jumlah pembayaran atau jumlah yang seharusnya dibayar kepada hotel dengan tarif yang dipungut sebesar 10% (sepuluh persen);
2. Pajak Restoran yang dipungut berdasarkan Qanun Kabupaten Bener Meriah Nomor 02 Tahun 2011 tentang Pajak Daerah. Dasar pengenaan Pajak Restoran adalah jumlah pembayaran atau jumlah yang seharusnya dibayar kepada restoran dengan tarif yang dipungut sebesar 10% (sepuluh persen);
3. Pajak Hiburan yang dipungut berdasarkan Qanun Kabupaten Bener Meriah Nomor 02 Tahun 2011 tentang Pajak Daerah. Dasar pengenaan Pajak Hiburan adalah jumlah pembayaran atau jumlah yang seharusnya dibayar kepada hiburan dengan tarif yang dipungut sebesar 10% (sepuluh persen);
4. Pajak Reklame yang dipungut berdasarkan Qanun Kabupaten Bener Meriah Nomor 02 Tahun 2011 tentang Pajak Daerah. Dasar pengenaan Pajak Reklame adalah nilai sewa reklame dengan tarif tertentu. Tarif pajak reklame ditetapkan sebesar 25% (dua puluh lima persen).
5. Pajak Penerangan Jalan yang dipungut berdasarkan Qanun Kabupaten Bener Meriah Nomor 02 Tahun 2011 tentang Pajak Daerah. Dasar pengenaan Pajak Penerangan Jalan adalah Nilai Jual Tenaga Listrik, dengan tarif pajak ditetapkan dari Penggunaan tenaga listrik yang berasal dari sumber lain atas golongan industry, pertambangan minyak bumi dan gas alam sebesar 2% (dua persen), selain golongan industry, pertambangan minyak bumi dan gas alam sebesar 7% (tujuh persen), dan penggunaan listrik yang dihasilkan sendiri sebesar 1% (satu persen);
6. Pajak Pengambilan Bahan Galian Golongan C yang dipungut berdasarkan Qanun Kabupaten Bener Meriah Nomor 02 Tahun 2011 tentang Pajak Daerah. Dasar

pengenaan Pajak Pengambilan Bahan Galian Golongan C adalah setiap pengambilan mineral bukan logam dan batuan yang dimanfaatkan secara komersial, dengan tarif yang dipungut sebesar 7% (tujuh persen) dari penetapan harga rata-rata penjualan bahan mineral bukan logam dan batuan ;

- 7. Pajak Bumi dan Bangunan – Pedesaan dan Perkotaan (PBB-P2) yang dipungut berdasarkan Qanun Kabupaten Bener Meriah Nomor Nomor 02 Tahun 2011 tentang Pajak Daerah. Dasar pengenaan PBB-P2 adalah Nilai Jual Objek Pajak (NJOP) dengan tarif yang dipungut sebesar 0,5% (nol koma lima persen);
- 8. Bea Perolehan Hak atas Tanah dan Bangunan (BPHTB) yang dipungut berdasarkan Qanun Kabupaten Bener Meriah Nomor 02 Tahun 2011 tentang Pajak Daerah. Dasar pengenaan BPHTB adalah Nilai Perolehan Objek Pajak , dengan tarif yang dipungut sebesar 5% (lima persen).

**G.5.1.1.1.2 Pendapatan Retribusi Daerah**

Retribusi Daerah adalah pungutan daerah sebagai pembayaran atas jasa atau pemberian izin tertentu yang khusus disediakan dan/atau diberikan oleh Pemerintah Daerah untuk kepentingan pribadi atau badan.

Retribusi Daerah pada TA 2021 dianggarkan sebesar Rp5.773.491.900,00 dengan realisasi sebesar 4.889.430.070,00 atau 84,55% dari anggaran, dengan rincian sebagai berikut:

**Tabel 5.4**  
**Anggaran dan Realisasi Pendapatan Retribusi Daerah TA 2021 dan 2020**

No	Uraian	Anggaran TA 2021 (Rp)	Realisasi TA 2021 (Rp)	%	Realisasi TA 2020 (Rp)
1	<b>Retribusi Jasa Umum</b>	<b>4.598.759.900,00</b>	<b>4.288.411.490,00</b>	<b>93,08</b>	<b>1.906.512.923,00</b>
1.1	Retribusi Pelayanan Kesehatan – Puskesmas, RSU	195.954.900,00	265.061.715,00	131,22	216.387.923,00
1.2	Retribusi Pelayanan Persampahan/Kebersihan	126.785.000,00	129.124.000,00	101,84	142.610.000,00
1.3	Retribusi Pelayanan Parkir Di Tepi Jalan Umum	100.000.000,00	55.700.000,00	55,70	17.000.000,00
1.4	Retribusi Pelayanan Pasar – Pelataran	410.0500.000,00	3.746.705.775,00	91,37	1.259.500.000,00
1.5	Retribusi Pengujian Kendaraan Bermotor	28.520.000,00	78.620.000,00	275,67	19.155.000,00
1.6	Retribusi Penggantian Biaya Cetak Peta	2.500.000,00	4.800.000,00	192,00	4.575.000,00
1.7	Retribusi Penyediaan dan/atau Penyedotan Kakus	44.500.000,00	8.400.000,00	18,88	0,00
1.8	Retribusi Jasa Umum lainnya	0,00	0,00	0,00	247.285.000,00
2	<b>Retribusi Jasa Usaha</b>	<b>1.074.732.000,00</b>	<b>439.850.000,00</b>	<b>40,93</b>	<b>248.705.000,00</b>
2.1	Retribusi Pemakaian Kekayaan Daerah	753.852.000,00	200.000.000,00	26,53	112.880.000,00
2.2	Retribusi Pasar Grosir dan/atau Pertokoan	167.880.000,00	144.500.000,00	86,07	0,00
2.3	Retribusi Terminal/Parkir khusus	40.000.000,00	40.000.000,00	100,00	40.000.000,00
2.4	Retribusi Tempat Penginapan/Villa	86.000.000,00	49.350.000,00	57,38	48.125.000,00
2.5	Retribusi Tempat Pemeriksaan Hewan Sebelum Dipotong	0,00	0,00	0,00	0,00
2.6	Retribusi Tempat Rekreasi dan Olah Raga	27.000.000,00	6.000.000,00	0,00	0,00
2.7	Retribusi Penjualan Produksi Usaha Daerah	0,00	0,00	0,00	0,00
2.8	Retribusi Penyediaan dan/atau Penyedotan Kakus	0,00	0,00	0,00	47.700.000,00
3	<b>Retribusi Perizinan Tertentu</b>	<b>100.000.000,00</b>	<b>161.168.580,00</b>	<b>161,17</b>	<b>57.793.900,00</b>
3.1	Retribusi Izin Mendirikan Bangunan	100.000.000,00	161.168.580,00	161,17	55.873.900,00
3.2	Retribusi Izin Gangguan/Keramaian	0,00	0,00	0,00	0,00
3.3	Retribusi Izin Trayek	0,00	0,00	0,00	1.920.000,00
	<b>Jumlah</b>	<b>5.773.491.900,00</b>	<b>4.889.430.070,00</b>	<b>84,69</b>	<b>2.213.011.823,00</b>

Pendapatan Retribusi TA 2021 diatur dalam Qanun Nomor 4 Tahun 2021 tentang Retribusi Daerah. Qanun tersebut mengatur hampir seluruh retribusi yang dipungut oleh Pemkab Bener Meriah. Adapun retribusi yang tidak diatur dalam Qanun tersebut adalah retribusi Pelayanan Kesehatan, yang diatur dalam Qanun Nomor 07 Tahun 2013 tentang Perubahan Atas Qanun Kabupaten Bener Meriah Nomor 03 Tahun 2011 tetang Retribusi Daerah.

G.5.1.1.1.3 Pendapatan Hasil Pengelolaan Kekayaan Daerah yang Dipisahkan

Pendapatan Hasil Pengelolaan Kekayaan Daerah yang Dipisahkan pada TA 2021 dianggarkan sebesar Rp3.770.584.699,00 dengan realisasi sebesar Rp3.770.584.699,00 atau 100,00% dari anggaran. Realisasi pendapatan tersebut merupakan pembagian dividen atas bagian labapenyertaan modal pada PT Bank Aceh dengan rincian sebagai berikut:

Tabel 5.5  
Anggaran dan Realisasi  
Pendapatan Hasil Pengelolaan Kekayaan Daerah yang Dipisahkan  
TA 2021 dan 2020

Uraian	Anggaran TA 2021 (Rp)	Realisasi TA 2021 (Rp)	%	Realisasi TA 2020 (Rp)
Bagian Laba Atas Penyertaan Modal Pada Perusahaan Milik Daerah/BUMD (Bagian Laba atas Penyertaan Modal pada PT. Bank Aceh)	3.770.584.699,00	3.770.584.699,00	100,00	4.506.237.970,00
Jumlah	3.770.584.699,00	3.770.584.699,00	100,00	4.506.237.970,00

Realisasi Pendapatan Hasil Pengelolaan Kekayaan Daerah yang Dipisahkan TA 2021 sebesar Rp3.770.584.699,00 mengalami penurunan sebesar (Rp735.653.271,00) dibandingkan penerimaan tahun sebelumnya yaitu sebesar Rp4.506.237.970,00.

G.5.1.1.1.4 Lain-lain PAD yang Sah

Lain-lain PAD yang Sah TA 2021 dianggarkan sebesar Rp46.823.329.612,00 dengan realisasi sebesar Rp39.900.298.217,73 atau sebesar 85,21%, dengan rincian sebagai berikut:

Tabel 5.6  
Anggaran dan Realisasi Lain-lain PAD yang Sah TA 2021dan 2020

No	Uraian	Anggaran TA 2021 (Rp)	Realisasi TA 2021 (Rp)	%	Realisasi TA 2020 (Rp)
1	Hasil Penjualan Aset Daerah yang Tidak Dipisahkan	64.360.000,00	42.839.800,00	66,56	13.200.000,00
2	Pendapatan Jasa Giro	400.329.640,00	516.374.722,47	128,66	0,00
3	Pendapatan Denda atas Keterlambatan Pelaksanaan Pekerjaan	668.920.500,00	734.694.591,03	109,83	602.373.316,27
4	Pendapatan dari Pengembalian	21.375.472,00	958.195.876,93	4.482,69	1.320.190.502,31
5	Lain-lain PAD yang Sah Lainnya	0,00	1.569.719,08	0,00	15.295,00
6	Pendapatan Dana Kapitasi JKN	45.668.344.000,00	37.649.498.663,80	82,44	48.219.168.938,56
	Jumlah	46.823.329.612,00	39.900.298.217,73	85,21	50.154.948.052,14

Keterangan:  
1. Realisasi Hasil Penjualan Aset Daerah Yang Tidak Dipisahkan TA 2021 sebesar Rp42.839.800 berupa hasil penjualan Aset tetap lainnya dan penjualan aset lainnya, dengan rincian sebagai berikut.

**Tabel 5.7**  
**Anggaran dan Realisasi**  
**Hasil Penjualan Aset Daerah yang Tidak Dipisahkan TA 2021**

No	Uraian	Anggaran TA 2021 (Rp)	Realisasi TA 2021 (Rp)	%
1	Hasil Penjualan Hewan	30.360.000,00	26.225.000,00	86,38
2	Hasil Penjualan Tanaman	34.000.000,00	16.614.800,00	48,87
	<b>Jumlah</b>	<b>64.360.000,00</b>	<b>42.839.800,00</b>	<b>66,56</b>

- Realisasi Pendapatan Jasa Giro merupakan jasa giro yang bersumber dari jasa giro rekening Kas Umum Daerah dan SKPK pada tahun 2021 sebesar Rp515.069.285,97 atau sebesar 128,66% dari anggaran;
- Realisasi dari Pendapatan dari Denda atas Keterlambatan Pelaksanaan Pekerjaan tahun 2021 sebesar Rp734.694.591,03 atau sebesar 109,83% dari anggaran;
- Realisasi Pendapatan dari Pengembalian Kelebihan Pembayaran Gaji dan Tunjangan tahun 2021 sebesar Rp958.195.876,93 atau 4.482,69% dari target anggaran;
- Realisasi Pendapatan Klaim BPJS dan Non Kapitasi TA 2021 sebesar Rp37.649.498.663,80 merupakan hasil klaim BPJS pada RSUD dan klaim Dana Non Kapitasi JKN pada Dinas Kesehatan dengan rincian sebagai berikut:

**Tabel 5.8**  
**Realisasi Pendapatan Klaim BPJS dan Non Kapitasi TA 2021 dan2020**

No	Uraian	Realisasi TA 2021 (Rp)	Realisasi TA 2020 (Rp)
1	Klaim BPJS – RSUD	35.319.370.891,80	37.121.063.925,00
2	Klaim Dana Non Kapitasi JKN – Dinas Kesehatan	2.330.127.772,00	11.098.105.013,56
	<b>Jumlah</b>	<b>37.649.498.663,80</b>	<b>48.219.168.938,56</b>

Realisasi Klaim BPJS Dana Non Kapitasitersebut telah termasuk dana yang masih terdapat pada rekening Kas Bendahara BLUD RSUD pada tanggal 31 Desember 2021 yang tidak disetorkan kepada Kas Daerah sebesar Rp13.771.218.071,80

**G.5.1.1.1.5 Pendapatan Zakat& Infaq**

Pendapatan Zakat pada TA 2021 dianggarkan sebesar Rp10.200.000.000,00 dengan realisasi sebesar Rp8.752.348.419,00 atau 85,81 % dari anggaran. Realisasi pendapatan zakat tersebut terdiri dari pendapatan zakat sebesar Rp7.927.216.791,00 dan pendapatan infaq sebesar Rp825.131.628,00, realisasi pendapatan zakat tersebutmengalami kenaikan sebesar Rp211.864.860,24 atau 0,9% dibandingkan dengan penerimaan tahun sebelumnya sebesar Rp8.540.483.558,76.

**G.5.1.1.2 PENDAPATAN TRANSFER**

Pendapatan Transfer merupakan penerimaan uang dari Pemerintah Pusat/Pemerintah Provinsi/Pemerintah Daerah lainnya berupa Dana Perimbangan seperti Dana Bagi Hasil Pajak, Dana Bagi Hasil SDA, Dana Alokasi Umum, Dana Alokasi Khusus, Dana Otonomi Khusus, dll. Pendapatan Transfer Pemerintah Kabupaten Bener Meriah TA 2021 dianggarkan sebesar Rp936.786.281.296,00 dengan realisasi sebesar Rp923.471.219.773,00 Berikut rincian realisasi pendapatan transfer.

**Tabel 5.9**  
**Anggaran dan Realisasi Pendapatan Transfer TA 2021 dan 2020**

No	Jenis Transfer	Anggaran TA 2021 (Rp)	Realisasi TA 2021 (Rp)	%	Realisasi TA 2020 (Rp)
1	Pendapatan Transfer Pemerintah Pusat	579.641.589.139,00	571.771.011.210,00	98,64	568.376.395.266,00
2	Pendapatan Transfer Pemerintah Pusat Lainnya	329.956.592.011,00	326.156.028.632,00	98,85	272.610.381.743,00



No	Jenis Transfer	Anggaran TA 2021 (Rp)	Realisasi TA 2021 (Rp)	%	Realisasi TA 2020 (Rp)
3	Pendapatan Transfer Pemerintah Provinsi Lainnya	27.188.100.146,00	25.544.179.931,00	93,95	28.027.625.854,00
4	Bantuan Keuangan	0,00	0,00	0,00	10.000.000.000,00
	<b>Jumlah</b>	<b>936.786.281.296,00</b>	<b>923.471.219.773,00</b>	<b>98,58</b>	<b>879.014.402.863,00</b>

**G.5.1.1.2.1 Pendapatan Transfer Pemerintah Pusat**

Pendapatan Transfer dari Pemerintah Pusat Tahun Anggaran 2021 dianggarkan sebesar Rp579.641.589.139,00 dengan realisasi sebesar Rp571.771.011.210,00 atau 98,64%. Transfer Dana Perimbangan merupakan transfer dari Pemerintah Pusat yang terdiri atas Dana Bagi Hasil Pajak, Dana Bagi Hasil Sumber Daya Alam, Dana Alokasi Umum, dan Dana Alokasi Khusus dengan rincian sebagai berikut.

**Tabel 5.10**  
**Rincian Pendapatan Transfer Pemerintah Pusat TA 2021dan2020**

No	Uraian	Anggaran TA 2021 (Rp)	Realisasi TA 2021 (Rp)	%	Realisasi TA 2020 (Rp)
1	Dana Bagi Hasil Pajak	8.704.283.808,00	11.602.102.522,00	133,29	8.044.930.394,00
2	Dana Bagi Hasil Sumber Daya Alam	2.617.817.331,00	3.461.408.743,00	132,22	4.629.394.731,00
3	Dana Alokasi Umum	417.698.518.000,00	417.698.518.000,00	100,00	424.584.268.000,00
4	Dana Alokasi Khusus	150.620.970.000,00	139.008.981.945,00	92,29	131.117.802.141,00
	<b>Jumlah</b>	<b>579.641.589.139,00</b>	<b>571.771.011.210,00</b>	<b>98,64</b>	<b>568.376.395.266,00</b>

**G.5.1.1.2.1.1 Dana Bagi Hasil Pajak**

Transfer Dana Perimbangan Pemerintah Pusat-Bagi Hasil Pajak TA 2021dianggarkan sebesar Rp8.704.283.808,00 dengan realisasi sebesar Rp11.602.102.522,00 atau 133,29% dari anggaran, dengan rincian sebagai berikut:

**Tabel 5.11**  
**Anggaran dan Realisasi Dana Bagi Hasil Pajak TA 2021 dan 2020**

No	Uraian	Anggaran TA 2021 (Rp)	Realisasi TA 2021 (Rp)	%	Realisasi TA 2020 (Rp)
1	Bagi Hasil dari Pajak Orang Pribadi	2.713.628.000,00	3.432.881.000,00	126,51	3.392.656.017,00
2	Bagi Hasil Cukai Hasil Tembakau	806.010.738,00	482.694.728,00	59,89	1.091.837.228,00
3	Bagi Hasil dari Pajak Bumi dan Bangunan	5.184.645.070,00	7.686.526.794,00	148,26	3.560.437.149,00
	<b>Jumlah</b>	<b>8.704.283.808,00</b>	<b>11.602.102.522,00</b>	<b>133,29</b>	<b>8.044.930.394,00</b>

Realisasi Penerimaan Transfer Dana Perimbangan Bagi Hasil Pajak Tahun Anggaran 2021 sebesar Rp11.602.102.522,00 atau 133,29% mengalami peningkatan sebesar Rp3.557.172.128,00 atau 44,22% dibandingkan dengan penerimaan tahun sebelumnya sebesar Rp8.044.930.394,00.

Pengalokasian dana tersebut berdasarkan Peraturan Presiden Republik Indonesia Nomor 113 Tahun 2020 Tanggal 27 November 2020 tentang Rincian Anggaran Pendapatan dan Belanja Negara Tahun Anggaran 2021

**G.5.1.1.2.1.2Dana Bagi Hasil Sumber Daya Alam**

Transfer Dana Perimbangan Pemerintah Pusat - Bagi Hasil Bukan Pajak/Sumber Daya Alam (SDA) Tahun Anggaran 2021 dianggarkan sebesar Rp2.617.817.331,00 dengan realisasi sebesar Rp3.461.408.743,00 atau 132,22%, dengan rincian sebagai berikut:

Tabel 5.12  
Anggaran dan Realisasi Dana Bagi Hasil Bukan Pajak/SDA TA 2021 dan 2020

No	Uraian	Anggaran TA 2021 (Rp)	Realisasi TA 2021(Rp)	%	Realisasi TA 2020 (Rp)
1	Bagi Hasil Dari Dana Reboisasi	50.355.085,00	54.207.648,00	107,65	18.905.400,00
2	Bagi Hasil dari Iuran Eksplorasi dan Iuran Eksploitasi	27.445.000,00	1.632.692.635,00	5.948,96	915.563.506,00
3	Bagi Hasil dari Pungutan Pengusahaan Perikanan	1.357.619.150,00	1.674.500.150,00	123,34	788.276.289,00
4	Bagi Hasil dari Pertambangan Minyak Bumi	0,00	0,00	0,00	2.879.449.355,00
6	Bagi Hasil dari Pertambangan Panas Bumi	30.366.096,00	44.954.435,00	148,04	27.200.181,00
7	Bagi Hasil dari Pertambangan Gas Bumi	1.152.032.000,00	55.053.875,00	4,78	0,00
	Jumlah	2.617.817.331,00	3.461.408.743,00	132,22	4.629.394.731,00

Realisasi Penerimaan Transfer Dana Perimbangan Bagi Hasil Bukan Pajak/Sumber Daya Alam TA 2021 sebesar Rp4.629.394.731,00 mengalami penurunan sebesar Rp1.167.985.988,00 atau turun 25,23% dibandingkan dengan penerimaan tahun sebelumnya yaitu sebesar Rp4.629.394.731,00.

Pengalokasian dana tersebut berdasarkan Peraturan Presiden Republik Indonesia Nomor 113 Tahun 2020 Tanggal 27 November 2020 tentang Rincian Anggaran Pendapatan dan Belanja Negara Tahun Anggaran 2021.

G.5.1.1.2.1.3 Dana Alokasi Umum

Transfer Dana Perimbangan Pemerintah Pusat - Dana Alokasi Umum (DAU) TA 2021 dianggarkan sebesar Rp417.698.518.000,00 dengan realisasi sebesar Rp417.698.518.000,00 atau 100,00% dari anggaran.

Realisasi Penerimaan DAU TA 2021 sebesar Rp417.698.518.000,00 mengalami penurunan sebesar Rp6.885.750.000,00 atau 1,62% dibandingkan dengan penerimaan tahun sebelumnya sebesar Rp424.584.268.000,00.

Pengalokasian dana tersebut berdasarkan Peraturan Presiden Republik Indonesia Nomor 113 Tahun 2020 Tanggal 27 November 2020 tentang Rincian Anggaran Pendapatan dan Belanja Negara Tahun Anggaran 2021.

G.5.1.1.2.1.4 Dana Alokasi Khusus

Transfer Dana Perimbangan Pemerintah Pusat - Dana Alokasi Khusus (DAK) TA 2021 dianggarkan sebesar Rp150.620.970.000,00 dengan realisasi sebesar Rp139.008.981.945,00 atau 92,29% dari anggaran, dengan rincian sebagai berikut:

Tabel 5.13  
Anggaran dan Realisasi DAK TA 2021

No	Uraian	Anggaran TA 2021 (Rp)	Realisasi TA 2021(Rp)	%
	<b>Dana Alokasi Khusus (DAK) Fisik</b>	<b>87.941.188.000,00</b>	<b>82.901.531.342,00</b>	<b>94,27</b>
1	DAK Fisik-Bidang Pendidikan-Reguler-PAUD	559.961.000,00	555.828.000,00	99,26
2	DAK Fisik-Bidang Pendidikan-Reguler-SD	7.885.600.000,00	7.701.852.918,00	97,67
3	DAK Fisik-Bidang Pendidikan-Reguler-SMP	1.052.915.000,00	1.050.123.000,00	99,73
4	DAK Fisik-Bidang Pendidikan-Reguler- Perpustakaan Daerah	534.785.000,00	478.173.000,00	89,41
5	DAK Fisik-Bidang Kesehatan dan KB- Reguler-Pelayanan Kesehatan Dasar	13.759.293.000,00	13.300.851.243,00	96,67
6	DAK Fisik-Bidang Kesehatan dan KB- Reguler-Pelayanan Kesehatan Rujukan	5.747.484.000,00	5.219.414.689,00	90,81
7	DAK Fisik-Bidang Kesehatan dan KB- Reguler-Pelayanan Kefarmasian	1.806.625.000,00	1.752.779.456,00	97,02
8	DAK Fisik-Bidang Kesehatan dan KB- Penugasan-Penguatan Intervensi Stunting	1.794.500.000,00	1.768.898.000,00	98,57
9	DAK Fisik-Bidang Kesehatan dan KB- Reguler-KB	1.229.332.000,00	1.189.376.000,00	96,75
10	DAK Fisik-Bidang Pertanian-Penugasan-Pembangunan/Renovasi Sarana dan Prasarana Fisik Dasar Pembangunan Pertanian	7.185.000.000,00	6.303.114.000,00	87,73
11	DAK Fisik-Bidang Kelautan dan Perikanan- Penugasan	684.000.000,00	633.955.250,00	92,68
12	DAK Fisik-Bidang Jalan-Reguler-Jalan	19.120.098.000,00	18.477.100.000,00	96,64
13	DAK Fisik-Bidang Jalan-Penugasan-Jalan	5.431.830.000,00	4.824.170.000,00	88,81

No	Uraian	Anggaran TA 2021 (Rp)	Realisasi TA 2021(Rp)	%
14	DAK Fisik-Bidang Air Minum-Penugasan	9.192.282.000,00	8.443.707.000,00	91,86
15	DAK Fisik-Bidang Sanitasi-Penugasan	4.095.741.000,00	4.091.741.000,00	99,90
16	DAK Fisik-Bidang Irigasi-Penugasan	3.261.742.000,00	2.754.747.078,00	84,46
17	DAK Fisik-Bidang Transportasi Perdesaan- Afirmasi	4.600.000.000,00	4.355.700.708,00	94,69
	<b>Dana Alokasi Khusus (DAK) Non Fisik</b>	<b>62.679.782.000,00</b>	<b>56.107.450.603,00</b>	<b>89,51</b>
1	DAK Non Fisik-TPG PNSD	34.347.258.000,00	34.347.258.000,00	100,00
2	DAK Non Fisik-Tamsil Guru PNSD	591.000.000,00	591.000.000,00	100,00
3	DAK Non Fisik-TKG PNSD	2.954.861.000,00	886.458.000,00	30,00
4	DAK Non Fisik-BOP PAUD	2.911.200.000,00	2.826.000.000,00	97,07
5	DAK Non Fisik-BOP Pendidikan Kesetaraan	331.800.000,00	331.800.000,00	100,00
6	DAK Non Fisik-BOKKB-BOK	13.221.603.000,00	11.484.730.321,00	86,86
7	DAK Non Fisik-BOKKB-Pengawasan Obat dan Makanan	489.559.000,00	0,00	0,00
8	DAK Non Fisik-BOKKB-Akreditasi Puskesmas	731.308.000,00	0,00	0,00
9	DAK Non Fisik-BOKKB-Jaminan Persalinan	1.327.909.000,00	0,00	0,00
10	DAK Non Fisik-BOKKB-BOKB	3.588.298.000,00	3.460.040.642,00	96,43
11	DAK Non Fisik-PK2UKM	1.206.426.000,00	1.203.750.000,00	99,78
12	DAK Non Fisik-Dana Pelayanan Administrasi Kependudukan	978.560.000,00	976.413.640,00	99,78
	<b>Jumlah</b>	<b>150.620.970.000,00</b>	<b>139.008.981.945,00</b>	<b>92,29</b>

Realisasi Penerimaan Transfer Dana Perimbangan Pemerintah Pusat-DAK TA 2020 sebesar Rp139,008,981,945,00 mengalami kenaikan sebesar Rp7.891.179.804,00 atau 6,02% bila dibandingkan dengan penerimaan tahun sebelumnya yaitu sebesar Rp131.117.802.141,00.

Pengalokasian dana tersebut berdasarkan Peraturan Presiden Republik Indonesia Nomor 113 Tahun 2020 Tanggal 27 November 2020 tentang Rincian Anggaran Pendapatan dan Belanja Negara Tahun Anggaran 2021

### G.5.1.1.2.2 Transfer Pemerintah Pusat - Lainnya

Pendapatan Transfer dari Pemerintah Pusat Lainnya TA 2021 adalah sebesar Rp326.156.028.632,00 yang terdiri atas dana otonomi khusus dan dana penyesuaianDari APBNdengan rincian sebagai berikut:

Tabel 5.14  
Rincian Transfer Pemerintah Pusat Lainnya TA 2021 dan 2020

No	Uraian	Anggaran TA 2021 (Rp)	Realisasi TA 2021 (Rp)	%	Realisasi TA 2020 (Rp)
1	Dana Otonomi Khusus	83.256.085.011,00	79.455.522.251,00	95,44	80.400.273.677,00
2	Dana Penyesuaian	246.700.507.000,00	246.700.506.381,00	92,71	192.210.108.066,00
	<b>Jumlah</b>	<b>329.956.592.011,00</b>	<b>326.156.028.632,00</b>	<b>98,85</b>	<b>272.610.381.743,00</b>

#### G.5.1.1.2.2.1 Dana Otonomi Khusus

Dana Otonomi Khusus adalah dana yang bersumber dari APBN untuk membiayai pelaksanaan otonomi khusus suatu daerah, yang ditetapkan dalam undang-undang nomor 11 Tahun 2006 tentang Pemerintahan Aceh. Dana Otonomi Khusus yang diterima Pemerintah Daerah Kabupaten Bener Meriah TA 2021 sebesar Rp79.455.522.251,00.

#### G.5.1.1.2.2.2 Dana Penyesuaian

Dana Penyesuaian merupakan dana yang dialokasikan untuk membantu daerah dalam rangka melaksanakan kebijakan tertentu Pemerintah dan DPR sesuai peraturan perundangan. Dana Penyesuaian yang diterima oleh Pemerintah Kabupaten Bener Meriah TA 2021 dianggarkan sebesar Rp246.700.507.000,00 dengan realisasi sebesar Rp246.700.506.381,00 berupa Dana Insentif Daerahdan Transfer Dana Desa Dari APBN, dengan rincian sebagai berikut:

**Tabel 5.15**  
**Anggaran dan Realisasi Dana Penyesuaian TA 2021 dan 2020**

No	Uraian	Anggaran TA 2021 (Rp)	Realisasi TA 2021 (Rp)	%	Realisasi TA 2020 (Rp)
1	Dana Insentif Daerah	63.865.968.000,00	63.865.968.000,00	76,71	9.474.092.000,00
2	Transfer Dana Desa Dari APBN	182.834.539.000,00	182.834.538.381,00	100,00	182.736.016.066,00
	<b>Jumlah</b>	<b>246.700.507.000,00</b>	<b>246.700.506.381,00</b>	<b>100,00</b>	<b>192.210.108.066,00</b>

**G.5.1.1.2.3 Transfer Pemerintah Provinsi Lainnya**

Pendapatan Transfer dari Pemerintah Provinsi TA 2021 adalah sebesar Rp25.544.179.931,00 atau 93,95% terdiri atas Pendapatan Bagi Hasil Pajak dari Pemerintah Provinsi Lainnya rincian sebagai berikut:

**Tabel 5.16**  
**Anggaran dan Realisasi Transfer Pemerintah Provinsi Lainnya TA 2021 dan2020**

No	Uraian	Anggaran TA 2021 (Rp)	Realisasi TA 2021 (Rp)	%	Realisasi TA 2020 (Rp)
1	Pendapatan Bagi Hasil Pajak	27.188.100.146,00	25.544.179.931,00	93,95	28.027.625.854,00
2	Bantuan Keuangan Dari Pemerintah Daerah Provinsi Lainnya	-	-	0,00	10.000.000.000,00
	<b>Jumlah</b>	<b>27.188.100.146,00</b>	<b>25.544.179.931,00</b>	<b>93,95</b>	<b>38.027.625.854,00</b>

**G.5.1.1.2.3.1 Pendapatan Bagi Hasil Pajak**

Pendapatan Transfer Pemerintah Provinsi - Pendapatan Bagi Hasil Pajak TA 2021 dianggarkan sebesar Rp27.188.100.146,00 dengan realisasi sebesar Rp25.544.179.931,00 atau 93,95% dari anggaran, dengan rincian sebagai berikut:

**Tabel 5.17**  
**Anggaran dan Realisasi Pendapatan Bagi Hasil Pajak TA 2021dan2020**

No	Uraian	Anggaran TA 2021 (Rp)	Realisasi TA 2021 (Rp)	%	Realisasi TA 2020 (Rp)
1	Bagi Hasil dari Pajak Kendaraan Bermotor	5.729.050.072,00	4.997.575.063,00	87,23	5.894.827.257,00
2	Bagi Hasil dari Bea Balik Nama Kendaraan Bermotor	3.353.207.247,00	2.922.112.920,00	87,14	3.929.029.865,00
3	Bagi Hasil dari Pajak Bahan Bakar Kendaraan Bermotor	9.536.792.707,00	8.121.958.353,00	85,16	7.763.573.132,00
4	Bagi Hasil dari Pajak Air Permukaan	27.861.946,00	27.613.370,00	99,11	22.071.451,00
5	Bagi Hasil dari Pajak Rokok	8.541.188.174,00	9.474.920.225,00	110,93	10.418.124.149,00
	<b>Jumlah</b>	<b>27.188.100.146,00</b>	<b>25.544.179.931,00</b>	<b>93,95</b>	<b>28.027.625.854,00</b>

Realisasi Transfer Pemerintah Provinsi - Pendapatan Bagi Hasil Pajak Tahun Anggaran 2021 sebesar Rp25.544.179.931,00 mengalami penurunan sebesar (Rp2.483.445.923,00) atau (8,86%) dibandingkan dengan penerimaan tahun sebelumnya yaitu sebesar Rp28.027.625.854,00.

Transfer Pemerintah Provinsi - Pendapatan Bagi Hasil Pajak TA 2021 dialokasikan berdasarkanKeputusan Gubernur Aceh Nomor 973/204/2021 Tahun 2020 Tanggal 26 Februari 2021 tentang Penetapan Perkiraan Jumlah Dana Bagi HasilPajakKendaraan Bermotor, Bea Balik Nama Kendaraan Bermotor, Pajak Bahan Bakar Kendaraan Bermotor, Pajak Air Permukaan dan Pajak Rokok kepada Kabupaten/Kota se-Provinsi Aceh Tahun Anggaran 2021.

G.5.1.1.2.3.2 Bantuan Keuangan Dari Pemerintah Daerah Provinsi Lainnya

Bantuan Keuangan Dari Pemerintah Daerah Provinsi Lainnya TA 2021 tidak dianggarkan dan tidak ada realisasi sebagaimana pada TA 2020 sebesar Rp10.000.000.000,00 merupakan bantuan keuangan bersifat khusus untuk penanganan dampak covid-19 di Kabupaten Bener Meriah .

G.5.1.1.3 LAIN-LAIN PENDAPATAN DAERAH YANG SAH

Lain-lain Pendapatan Daerah Yang Sah merupakan pendapatan daerah dari sumber lain misalnya sumbangan pihak ketiga kepada daerah yang dilaksanakan sesuai dengan peraturan perundangan-undangan yang berlaku.

G.5.1.1.3.1 Pendapatan Hibah

Realisasi penerimaan pendapatan hibah Kabupaten Bener Meriah merupakan pendapatan dari Badan/Lembaga/Organisasi Swasta yang beroperasi di wilayah kabupaten Bener Meriah dianggarkan sebesar Rp150.000.000,00 dengan realisasi Rp.0,00 Sedangkan realisasi penerimaan pendapatan hibah pada TA 2020 sebesar Rp25.663.455.857,00 merupakan pendapatan dari Badan/Lembaga/Organisasi Swasta yang beroperasi di wilayah kabupaten Bener Meriah sebesar Rp237.763.132,00 dan pendapatan Dana BOS sebesar 24.425.692.725,00. Di tahun 2021 pendapatan Dana BOS dianggarkan kedalam kelompok Lain-lain Pendapatan Daerah yang sah dengan kelompok rekening Lain-lain Pendapatan Sesuai dengan Ketentuan Peraturan Perundang-undangan.

G.5.1.1.3.2 Pendapatan Lain-lain Pendapatan Sesuai dengan Ketentuan Peraturan Perundang-undangan

Penerimaan Lain-lain Pendapatan Sesuai dengan Ketentuan Peraturan Perundang-undangan TA 2021 dianggarkan sebesar Rp35.098.254.773,00 dengan realisasi sebesar Rp32.014.640.070,60 atau 91,21% dari anggaran. Realisasi Pendapatan Lain-lain Pendapatan Sesuai dengan Ketentuan Peraturan Perundang-undangan mengalami kenaikan sebesar Rp6.588.947.345,60 atau 25,91% dibandingkan dengan realisasi tahun sebelumnya sebesar Rp0,00.

Tabel 5.18  
Rincian Lain-lain Pendapatan Daerah Sesuai dengan Ketentuan  
Peraturan Perundang-undangan Tahun 2021

No	Jenis Transfer	Realisasi Tahun 2021 (Rp)	Realisasi Tahun 2020 (Rp)
1	Pendapatan Hibah BOS	22.666.125.920,60	25.425.692.725,00
2	Pendapatan Dana Kapitasi JKN pada FKTP	9.348.514.150,00	00,00
	Jumlah	32.014.640.070,60	25.425.692.725,00

G.5.1.2 BELANJA

G.5.1.2.1 BELANJA OPERASI

G.5.1.2.1.1 Belanja Pegawai

Belanja Pegawai TA 2021 dianggarkan sebesar Rp326.996.547.304,51 dengan realisasi sebesar Rp307.864.867.069,00 atau 94,15% dari anggaran, dengan rincian sebagai berikut:

Tabel 5.19  
Anggaran dan Realisasi Belanja Pegawai TA 2021 dan 2020

No	Uraian	Anggaran TA 2021 (Rp)	Realisasi TA 2021 (Rp)	%	Realisasi TA 2020 (Rp)
1	Belanja Gaji dan Tunjangan	224.438.779.367,51	217.593.107.548,00	99,95	246.380.624.255,09
2	Belanja Tambahan Penghasilan PNS	23.772.661.592,00	22.912.974.462,00	96,38	22.542.497.861,00
	Belanja bagi ASN atas Insentif	450.000.000,00	380.855.233,00	84,63	294.304.232,00

No	Uraian	Anggaran TA 2021 (Rp)	Realisasi TA 2021 (Rp)	%	Realisasi TA 2020 (Rp)
	Pemungutan Retribusi Daerah				
	Belanja Tunjangan Profesi Guru (TPG) PNSD	37.860.096.238,00	37.116.187.980,00	98,04	0,00
	Belanja Tunjangan Khusus Guru (TKG) PNSD	2.954.861.000,00	884.910.600,00	29,95	0,00
	Belanja Tambahan Penghasilan (Tamsil) Guru PNSD	876.250.000,00	809.000.000,00	92,33	0,00
	Belanja Jasa Pelayanan Kesehatan bagi ASN	0,00	545.014.240,00	0,00	0,00
	Belanja Honorarium	103.458.000,00	103.455.000,00	100,00	0,00
3	Belanja Penerimaan lainnya Pimpinan dan Anggota DPRD serta KDH/WKDH	9.180.696.502,00	8.072.520.299,00	87,93	2.251.700.000,00
	Belanja Penerimaan Lainnya Pimpinan DPRD serta KDH/WKDH	513.730.000,00	513.730.000,00	100,00	0,00
5	Belanja Uang Lembur	0,00	0,00	0,00	662.835.400,00
6	Belanja Penunjang Lainnya	0,00	0,00	0,00	4.497.193.000,00
7	Belanja Honorarium Guru Tidak Tetap (GTT)	0,00	0,00	0,00	10.472.333.000,00
8	Belanja Operasional	0,00	0,00	0,00	0,00
9	Belanja Pegawai/ Guru Dana BOS	6.409.816.323,00	6.409.816.323,00	100,00	6.825.854.894,00
10	Honorarium Kapitasi Jasa Pelayanan Kesehatan	20.436.198.282,00	12.523.295.384,00	100,00	23.295.883.273,00
11	Belanja Honorarium Panitia Pelaksana Kegiatan	0,00	0,00	0,00	13.014.719.789,00
12	Belanja Honorarium Tim Pengadaan Barang dan Jasa	0,00	0,00	0,00	43.600.000,00
13	Belanja Honorarium Tenaga Ahli/Instruktur/Narasumber	0,00	0,00	0,00	1.920.686.500,00
14	Belanja Honorarium PNS Lainnya	0,00	0,00	0,00	5.000.000,00
15	Belanja Honorarium Pegawai Honorer/Tidak Tetap	0,00	0,00	0,00	21.307.826.940,00
<b>Jumlah</b>		<b>326.996.547.304,51</b>	<b>307.864.867.069,00</b>	<b>94,15</b>	<b>353.515.059.144,09</b>

Realisasi Belanja Pegawai TA 2021 sebesar Rp307.864.867.069,00 mengalami penurunan sebesar Rp45.650.192.075,09 atau sebesar (12,91%) dibandingkan dengan realisasi tahun sebelumnya sebesar Rp353.515.059.144,09.

### G.5.1.2.1.2 Belanja Barang dan Jasa

Belanja Barang dan Jasa TA 2021 dianggarkan sebesar Rp250.895.580.622,60 denganrealisasi sebesar Rp231.608.270.999,50 atau 92,31% dari anggaran dengan rincian sebagai berikut:

**Tabel 5.20**  
**Anggaran dan Realisasi Belanja Barang dan Jasa TA 2021 dan 2020**

No	Uraian	Anggaran TA 2021 (Rp)	Realisasi TA 2021 (Rp)	%	Realisasi TA 2020 (Rp)
1	Belanja Bahan Pakai Habis	79.865.337.910,00	75.637.714.203,50	94,71	10.073.516.940,28
2	Belanja Bahan/Material	0,00	0,00	0,00	20.280.348.901,00
3	Belanja Jasa Kantor	81.033.038.175,00	76.219.728.600,00	94,06	15.509.406.022,00
4	Belanja Perawatan Kendaraan Bermotor	0,00	0,00	0,00	6.442.982.336,00
5	Belanja Cetak dan Penggandaan	0,00	0,00	0,00	4.535.678.362,00
6	Belanja Iuran Jaminan/Asuransi	3.588.800,00	3.490.000,00	97,25	0,00
7	Belanja Sewa Tanah	192.000.000,00	182.000.000,00	94,79	0,00
8	Belanja Sewa Peralatan dan Mesin	1.008.753.000,00	970.199.700,00	96,18	0,00
9	Belanja Sewa Rumah/Gedung/Gudang/Parkir	1.180.578.000,00	849.273.000,00	71,94	409.600.000,00
10	Belanja Sewa Aset Tetap Lainnya	2.000.000,00	2.000.000,00	100,00	0,00
11	Belanja Sewa Sarana Mobilitas	0,00	0,00	0,00	19.600.000,00
12	Belanja Sewa Perlengkapan dan Peralatan Kantor	0,00	0,00	0,00	607.796.000,00
13	Belanja Makanan dan Minuman	0,00	0,00	0,00	11.705.043.800,00
14	Belanja Pakaian Dinas dan Atributnya	0,00	0,00	0,00	150.670.000,00
15	Belanja Pakaian Kerja	0,00	0,00	0,00	125.980.660,00
16	Belanja Pakaian Khusus dan Hari-Hari Tertentu	0,00	0,00	0,00	305.243.000,00
17	Belanja Perjalanan Dinas Dalam Negeri	30.555.141.696,00	25.419.269.050,00	83,19	18.194.564.524,00
18	Belanja Pemeliharaan	12.056.089.733,00	11.663.800.197,00	96,75	8.220.205.378,00
19	Belanja Jasa Konsultansi	8.699.993.774,60	8.451.914.058,00	97,15	14.623.476.000,00
20	Belanja Barang Untuk Diserahkan kepada Masyarakat/Pihak Ketiga	0,00	0,00	0,00	36.738.510.560,00
21	Belanja Uang yang Diberikan kepada Pihak Ketiga/Pihak Lain/Masyarakat	484.500.000,00	483.500.000,00	99,79	0,00

No	Uraian	Anggaran TA 2021 (Rp)	Realisasi TA 2021 (Rp)	%	Realisasi TA 2020 (Rp)
22	Belanja Jasa yang Diberikan kepada Pihak Ketiga/Pihak Lain/Masyarakat	1.111.080.000,00	1.084.631.900,00	97,62	0,00
23	Belanja Kursus, Pelatihan, Sosialisasi dan Bimbingan Teknis PNS	1.941.904.000,00	1.754.500.500,00	90,35	1.154.562.000,00
24	Belanja Barang dan Jasa Dana BOS	12.957.773.816,00	12.957.773.816,00	100,00	14.327.580.438,00
25	Belanja Barang dan Jasa BLUD	19.803.801.718,00	15.928.475.975,00	80,43	0,00
26	Belanja Uang Transportasi/Uang Saku/Akomodasi	0,00	0,00	0,00	8.085.624.546,00
27	Belanja Jasa Pihak Ketiga	0,00	0,00	0,00	861.428.800,00
28	Belanja Dekorasi	0,00	0,00	0,00	112.190.000,00
29	Belanja Cleaning Service	0,00	0,00	0,00	912.610.600,00
<b>Jumlah</b>		<b>250.895.580.622,60</b>	<b>231.608.270.999,50</b>	<b>92,31</b>	<b>173.396.618.867,28</b>

Realisasi Belanja Barang dan Jasa TA 2021 sebesar Rp231.608.270.999,50 mengalami kenaikan sebesar Rp58.211.652.132,22 atau 33,57% dibandingkan dengan realisasi tahun sebelumnya sebesar Rp173.396.618.867,28.

**G.5.1.2.1.3 Bantuan Subsidi**

Belanja Bantuan Subsidi Tahun Anggaran 2021 tidak dianggarkan dengan kata lain sebesar Rp0,00 dengan realisasi sebesar 0,00.

**Tabel 5.21**  
**Anggaran dan Realisasi Belanja Subsidi TA 2021 dan 2020**

No	Uraian	Anggaran TA 2021 (Rp)	Realisasi TA 2021 (Rp)	%	Realisasi TA 2020 (Rp)
1	Belanja Subsidi	0,00	0,00	0,00	0,00
<b>Jumlah</b>		<b>0,00</b>	<b>0,00</b>	<b>0,00</b>	<b>0,00</b>

Realisasi Belanja Subsidi TA 2021 sebesar Rp0,00 sama dengan tahun sebelumnya sebesar Rp0,00.

**G.5.1.2.1.4 Belanja Hibah**

Belanja Hibah TA 2021 dianggarkan sebesar Rp5.412.900.560,00 dengan realisasi sebesar Rp4.458.182.560,00 atau 82,36% dari anggaran dengan rincian sebagai berikut:

**Tabel 5.22**  
**Anggaran dan Realisasi Belanja Hibah TA 2021 dan 2020**

No	Uraian	Anggaran TA 2021 (Rp)	Realisasi TA 2021 (Rp)	%	Realisasi TA 2020 (Rp)
1	Hibah Kepada Organisasi Kemasyarakatan	2.700.000.000,00	1.745.300.000,00	64,64	655.800.000,00
2	Belanja Hibah Uang Dana BOS yang Diterima oleh Satdikdas Swasta	2.308.200.000,00	2.308.200.000,00	100,00	2.211.600.000,00
3	Belanja Hibah Bantuan Keuangan kepada Partai Politik	404.700.560,00	404.682.560,00	100,00	0,00
<b>Jumlah</b>		<b>5.412.900.560,00</b>	<b>4.458.182.560,00</b>	<b>82,36</b>	<b>2.867.400.000,00</b>

Realisasi Belanja Hibah TA 2021 sebesar Rp4.458.182.560,00 mengalami kenaikan sebesar Rp1.590.782.560,00 atau 55,48% bila dibandingkan dengan realisasi tahun sebelumnya sebesar Rp2.867.400.000,00.

**G.5.1.2.1.5 Bantuan Sosial**

Belanja Bantuan Sosial Tahun Anggaran 2021 dianggarkan sebesar Rp15.215.000.000,00 dengan realisasi sebesar Rp9.974.300.000,00 atau 65,56% dari anggaran dengan rincian sebagai berikut.

**Tabel 5.23**  
**Anggaran dan Realisasi Belanja Bantuan Sosial TA 2021 dan 2020**

No	Uraian	Anggaran TA 2021 (Rp)	Realisasi TA 2021 (Rp)	%	Realisasi TA 2020 (Rp)
1	Belanja Bantuan Sosial Uang yang Direncanakan kepada Individu	5.015.000.000,00	1.674.300.000,00	33,39	0,00
2	Belanja Bantuan Sosial kepada Organisasi Sosial Kemasyarakatan	10.200.000.000,00	8.300.000.000,00	81,37	12.516.261.153,69
<b>Jumlah</b>		<b>15.215.000.000,00</b>	<b>9.974.300.000,00</b>	<b>65,56</b>	<b>12.516.261.153,69</b>

Realisasi Belanja Bantuan Sosial TA 2021 sebesar Rp9.974.300.000,00 mengalami penurunan sebesar (Rp2.541.961.153,69) atau (20,31%) bila dibandingkan dengan realisasi tahun sebelumnya sebesar Rp12.516.261.153,69.

G.5.1.2.2 BELANJA MODAL

G.5.1.2.2.1 Belanja Modal - Tanah

Belanja Modal Tanah TA 2021 dianggarkan sebesar Rp3.994.080.360,00 dengan realisasi sebesar Rp3.994.080.360,00 atau 100,00% dari anggaran, dengan rincian sebagai berikut:

Tabel 5.24  
Anggaran dan Realisasi Belanja Modal - Tanah TA 2021 dan 2020

No	Uraian	Anggaran TA 2021 (Rp)	Realisasi TA 2021 (Rp)	%	Realisasi TA 2020 (Rp)
1	Belanja Modal Tanah - Tanah Persil	3.994.080.360,00	3.994.080.360,00	100,00	7.121.120.640,00
	Jumlah	3.994.080.360,00	3.994.080.360,00	100,00	7.121.120.640,00

Realisasi Belanja Modal - Tanah TA 2021 sebesar Rp3.994.080.360,00 mengalami penurunan sebesar (Rp3.994.080.360,00) atau (43,91%) dibandingkan dengan realisasi tahun sebelumnya sebesar Rp7.121.120.640,00.

G.5.1.2.2.2 Belanja Modal - Peralatan dan Mesin

Belanja Modal Peralatan dan Mesin TA 2021 dianggarkan sebesar Rp42.694.145.925,00 dengan realisasi sebesar Rp37.784.249.942,00 atau 88,50% dari anggaran dengan rincian sebagai berikut.

Tabel 5.25  
Anggaran dan Realisasi Belanja Modal - Peralatan dan Mesin TA 2021 dan 2020

No	Uraian	Anggaran TA 2021 (Rp)	Realisasi TA 2021 (Rp)	%	Realisasi TA 2020 (Rp)
1	Belanja Pengadaan Alat-Alat Besar Darat	330.750.000,00	323.400.000,00	97,78	97.537.000,00
2	Pengadaan Alat-alat Bantu	15.000.000,00	15.000.000,00	100,00	2.190.000,00
3	Pengadaan Alat Angkutan Darat Bermotor	8.714.053.470,00	8.012.038.000,00	91,94	5.358.350.000,00
4	Pengadaan Alat Bengkel Bermesin	0,00	0,00	0,00	52.990.000,00
5	Pengadaan Alat Ukur	5.625.000,00	5.625.000,00	100,00	0,00
6	Pengadaan Alat Pengolahan	0,00	0,00	0,00	34.000.000,00
7	Pengadaan Alat Pemeliharaan Tanaman/Alat Penyimpan	0,00	0,00	0,00	69.500.000,00
8	Pengadaan Alat Kantor	3.059.098.340,00	2.991.844.216,00	97,80	4.165.874.756,00
9	Pengadaan Alat Rumah Tangga	3.649.152.505,00	3.604.950.890,00	98,79	5.762.916.050,00
10	Pengadaan Komputer	4.726.888.238,00	4.459.702.852,00	94,35	3.336.804.770,00
11	Pengadaan Meja Dan Kursi Kerja/Rapat Pejabat	1.332.568.400,00	1.132.594.000,00	84,99	27.000.000,00
12	Pengadaan Alat Studio	322.868.900,00	321.656.400,00	99,62	125.440.000,00
13	Pengadaan Alat Komunikasi	112.500.000,00	112.500.000,00	100,00	59.072.728,00
14	Pengadaan Alat Kedokteran	568.277.530,00	493.262.117,00	86,80	8.882.912.702,00
15	Pengadaan Alat Kesehatan	16.703.402.002,00	13.201.264.648,00	79,03	479.873.994,00
16	Pengadaan Unit-Unit Laboratorium	0,00	0,00	0,00	62.000.000,00
17	Pengadaan Alat Peraga/Praktek Sekolah	648.800.000,00	644.364.000,00	99,32	264.131.450,00
18	Pengadaan Peralatan Laboratorium Hidrodinamika	1.851.261.540,00	1.814.143.819,00	98,00	0,00
19	Pengadaan Alat Keamanan dan Perlindungan	0,00	0,00	0,00	43.904.545,00
20	Pengadaan Rambu-Rambu	228.000.000,00	227.300.000,00	99,69	0,00
21	Pengadaan Peralatan Olahraga	425.900.000,00	424.604.000,00	99,70	0,00
	Jumlah	42.694.145.925,00	37.784.249.942,00	88,50	28.824.497.995,00



Realisasi Belanja Modal - Peralatan dan Mesin TA 2021 sebesar Rp37.748.369.942,00 mengalami kenaikan sebesar Rp8.959.751.947,00 atau 31,08% dibandingkan realisasi tahun sebelumnya sebesar Rp28.824.497.995,00.

G.5.1.2.2.3 Belanja Modal - Gedung dan Bangunan

Belanja Modal Gedung dan Bangunan TA 2021 dianggarkan sebesar Rp49.541.529.593,00 dengan realisasi sebesar Rp47.424.460.412,47 atau 95,73% dari anggaran dengan rincian sebagai berikut:

Tabel 5.26  
Anggaran dan Realisasi Belanja Modal - Gedung dan Bangunan  
TA 2021 dan 2020

No	Uraian	Anggaran TA 2021 (Rp)	Realisasi TA 2021 (Rp)	%	Realisasi TA 2020 (Rp)
1	Pengadaan Bangunan Gedung Tempat Kerja	45.297.979.593,00	43.194.643.820,47	95,36	38.117.121.078,43
2	Pengadaan Bangunan Gedung Tempat Tinggal	349.250.000,00	348.091.392,00	99,67	0,00
3	Pengadaan Bangunan Menara	0,00	0,00	0,00	1.995.000,00
4	Belanja Modal Gedung dan Bangunan - Pengadaan Bangunan Bersejarah	0,00	0,00	0,00	1.001.198.000,00
5	Pengadaan Bangunan Tugu	3.894.300.000,00	3.881.725.200,00	99,68	293.759.000,00
6	Belanja Modal Gedung dan Bangunan - Pengadaan Bangunan Monumen/ Bangunan Bersejarah Lainnya	0,00	0,00	0,00	10.989.826.470,00
7	Pengadaan Bangunan Rambu-Rambu	0,00	0,00	0,00	162.849.751,00
	Jumlah	49.541.529.593,00	47.424.460.412,47	95,73	50.566.749.299,43

Realisasi Belanja Modal - Gedung dan Bangunan TA 2021 sebesar Rp47.424.460.412,47 mengalami penurunan sebesar (Rp3.142.288.886,96) atau (6,21%) dibandingkan dengan realisasi tahun sebelumnya sebesar Rp50.566.749.299,43.

G.5.1.2.2.4 Belanja Modal - Jalan, Irigasi, dan Jaringan

Belanja Modal - Jalan, Irigasi dan Jaringan TA 2021 dianggarkan sebesar Rp100.972.213.368,00 dengan realisasi sebesar Rp94.874.192.717,00 atau 93,96% dari anggaran dengan rincian sebagai berikut:

Tabel 5.27  
Realisasi Belanja Modal - Jalan, Irigasi, dan Jaringan TA2021 dan2020

No	Uraian	Anggaran TA 2021 (Rp)	Realisasi TA 2021 (Rp)	%	Realisasi TA 2020 (Rp)
1	Pengadaan Jalan	59.939.361.900,00	57.271.437.105,00	95,55	68.767.623.483,00
2	Pengadaan Jembatan	2.597.250.000,00	2.357.580.000,00	90,77	348.950.000,00
3	Pengadaan Bangunan Air Irigasi	4.611.985.000,00	3.940.637.000,00	85,44	3.062.562.909,00
4	Pengadaan Bangunan Pengaman Sungai dan Penanggulangan Bencana Alam	3.550.000.000,00	3.079.406.000,00	86,74	3.129.178.463,00
5	Pengadaan Bangunan Air Bersih/Baku	10.968.681.468,00	10.129.723.900,00	92,35	1.405.440.000,00
6	Pengadaan Bangunan Air Kotor	2.176.685.000,00	2.110.560.829,00	96,96	0,00
7	Pengadaan Instalasi Air Minum/Air Bersih	19.000.000,00	18.871.997,00	99,33	7.668.615.000,00
8	Pengadaan Instalasi Air Kotor	15.571.250.000,00	14.430.410.886,00	92,67	0,00
9	Pengadaan Instalasi Lain	1.538.000.000,00	1.535.565.000,00	99,84	0,00
10	Pengadaan Instalasi Gardu Listrik	0,00	0,00	0,00	3.500.000,00
	Jumlah	100.972.213.368,00	94.874.192.717,00	93,96	84.385.869.855,00

Realisasi Belanja Modal - Jalan, Irigasi dan Jaringan TA 2021 sebesar Rp94.874.192.717,00 mengalami kenaikan sebesar Rp10.488.322.862,00 atau 12,43% dibandingkan realisasi tahun sebelumnya sebesar Rp84.385.869.855,00.

G.5.1.2.2.5 Belanja Modal - Aset Tetap Lainnya

Belanja Modal - Aset Tetap Lainnya TA 2021 dianggarkan sebesar Rp1.953.838.100,00 dengan realisasi sebesar Rp1.952.680.100,00 atau sebesar 99,94%, dengan rinciansebagai berikut:

Tabel 5.28  
Realisasi Belanja Aset Tetap Lainnya TA2021 dan 2020

No	Uraian	Anggaran TA 2021 (Rp)	Realisasi TA 2021 (Rp)	%	Realisasi TA 2020 (Rp)
1	Pengadaan Bahan Perpustakaan Tercetak/ Buku	1.457.099.100,00	1.457.099.100,00	100,00	1.434.766.978,00
2	Pengadaan Bahan Perpustakaan Terekam dan Bentuk Mikro	91.070.000,00	90.700.000,00	99,59	0,00
3	Pengadaan Barang Bercorak Kesenian	165.200.000,00	165.000.000,00	99,88	0,00
4	Pengadaan Tanda Penghargaan	19.200.000,00	19.112.000,00	99,54	0,00
5	Pengadaan Aset Tetap Renovasi	0,00	0,00	0,00	0,00
6	Pengadaan Barang - Barang Perpustakaan	221.269.000,00	220.769.000,00	99,77	624.440.000,00
	Jumlah	1.953.838.100,00	1.952.680.100,00	99,94	2.059.206.978,00

Realisasi Belanja Modal - Aset Tetap Lainnya TA 2021 sebesar Rp1.952.680.100,00 mengalami penurunan sebesar (Rp106.526.878,00) atau (5,17%) dibandingkan realisasi tahun sebelumnya sebesar Rp2.059.206.978,00.

G.5.1.2.3 BELANJA TAK TERDUGA

Belanja Tak Terduga TA2021 dianggarkan sebesar Rp8.500.000.000,00 dengan realisasi sebesar Rp8.139.156.215,00 atau sebesar 95,75% dari anggaran. Pada Tahun Anggaran 2021 realisasi Belanja Tak Terduga mengalami penurunan sebesar (Rp3.263.306.190,00) atau (28,62%) dibandingkan dengan realisasi tahun sebelumnya sebesar Rp11.402.462.405,00.

G.5.1.3 TRANSFER

G.5.1.3.1 Transfer Bagi Hasil Pendapatan

Belanja Transfer Bagi Hasil Pendapatan TA 2021 dianggarkan sebesar Rp717.506.263,70 dan realisasi sebesar Rp717.505.936,00 atau 100,00% dari anggaran dengan rincian sebagai berikut:

Tabel 5.29  
Realisasi Transfer Bagi Hasil PendapatanTA2021 dan 2020

No	Uraian	Anggaran TA 2021 (Rp)	Realisasi TA 2021 (Rp)	%	Realisasi TA 2020 (Rp)
1	Transfer Bagi Hasil Pajak Daerah Kepada Pemerintah Kabupaten/Kota/Desa	496.205.081,40	496.204.848,00	100,00	261.143.144,00
2	Transfer Bagi Hasil Pendapatan Lainnya Kepada Pemerintah Kabupaten/Kota/Desa	221.301.182,30	221.301.088,00	100,00	223.127.160,00
	Jumlah	717.506.263,70	717.505.936,00	100,00	484.270.304,00

Realisasi Transfer Bagi Hasil Pendapatan TA 2021 sebesar Rp717.505.936,00 mengalami penurunan senilai Rp233.235.632,00 atau 48,16% dibandingkan dengan realisasi tahun sebelumnya sebesar Rp484.270.304,00.

G.5.1.3.2 Transfer Bantuan Keuangan

Transfer Bantuan Keuangan TA 2021 dianggarkan sebesar Rp245.972.915.460,00 dengan realisasi sebesar Rp245.971.914.841,00 atau 100,00% dari anggaran, dengan rincian sebagai berikut:

Tabel 5.30  
Realisasi Transfer Bantuan KeuanganTA2021 dan 2020

No	Uraian	Anggaran TA 2021 (Rp)	Realisasi TA 2021 (Rp)	%	Realisasi TA 2020 (Rp)
1	Transfer Bantuan Keuangan ke Desa	245.972.915.460,00	245.971.914.841,00	100,00	242.939.762.366,00
2	Transfer Bantuan Keuangan Lainnya- Parpol	0,00	0,00	0,00	404.700.560,00
	<b>Jumlah</b>	<b>245.972.915.460,00</b>	<b>245.971.914.841,00</b>	<b>100,00</b>	<b>243.344.462.926,00</b>

Realisasi Transfer Bantuan Keuangan TA 2021 sebesar Rp245.971.914.841,00 mengalami kenaikan sebesar Rp2.627.451.915,00 atau 0,08% dibandingkan dengan realisasi tahun sebelumnya sebesar Rp243.344.462.926,00.

G.5.1.4 SURPLUS/(DEFISIT)

Surflus TA 2021 adalah sebesar Rp23.467.588.205,07 yang didapatkan dari perhitungan sebagai berikut:

1) Pendapatan	Rp	1.018.377.405.168,62
2) Belanja	Rp	(748.074.440.374,97)
3) Transfer	Rp	<u>(246.689.420.777,00)</u>
Surplus/(Defisit)	<b>Rp</b>	<b>23.613.544.016,65</b>

G.5.1.5 PEMBIAYAAN

Pembiayaan (*financing*) adalah seluruh transaksi keuangan pemerintah, baik penerimaan maupun pengeluaran, yang perlu dibayar atau akan diterima kembali, yang dalam penganggaran pemerintah terutama dimaksudkan untuk menutup defisit dan atau memanfaatkan surplus anggaran.

G.5.1.5.1 PENERIMAAN PEMBIAYAAN

G.5.1.5.1.1 Penggunaan SiLPA

Penerimaan Pembiayaan Daerah TA 2021 dianggarkan sebesar Rp9.644.084.023,81 dengan realisasi sebesar Rp9.644.084.023,81 atau 100,00% dari anggaran. Penerimaan Pembiayaan Daerah tersebut diperoleh dari SiLPA Tahun 2020 sebesar Rp9.644.084.023,81.

G.5.1.5.2 PENGELUARAN PEMBIAYAAN

G.5.1.5.2.1 Penyertaan Modal/Investasi Pemerintah Daerah

Penyertaan Modal (Investasi) Pemerintah Daerah dianggarkan sebesar Rp1.000.000.000,00 dengan realisasi sebesar Rp1.000.000.000,00 atau 100,00% dari anggaran.

G.5.1.5.2.2 Pembayaran Utang Jangka Panjang Lainnya

Pembayaran Utang Jangka Panjang Lainnya TA 2021dianggarkan sebesar Rp0,00 dengan realisasi sebesar Rp0,00 atau 0,00% dari anggaran.

G.5.1.6 PEMBIAYAAN NETO

Pembiayaan Neto TA 2021 adalah sebesar Rp8.644.084.023,81 yang didapatkan dari perhitungan sebagai berikut:

1) Penerimaan pembiayaan	Rp	9.644.084.023,81
2) Pengeluaran pembiayaan	(Rp	<u>1.000.000.000,00 )</u>
Pembiayaan netto	<b>Rp</b>	<b>8.644.084.023,81</b>

#### G.5.1.7 SISA LEBIH PEMBIAYAAN ANGGARAN (SiLPA)

Sisa Lebih Pembiayaan Anggaran (SiLPA) adalah selisih lebih/kurang antara realisasi pendapatan dan belanja, serta penerimaan dan pengeluaran pembiayaan dalam APBD selama satu periode pelaporan.

SiLPA Pemerintah Kabupaten Bener Meriah TA 2021 adalah sebesar Rp32.257.628.040,46 yang didapatkan dari perhitungan sebagai berikut.

1) Surplus/(Defisit)	Rp	23.613.544.016,65
2) Pembiayaan Neto	<u>Rp</u>	<u>8.644.084.023,81</u>
SiLPA	<b>Rp</b>	<b>32.257.628.040,46</b>

#### G.5.2 LAPORAN PERUBAHAN SALDO ANGGARAN LEBIH

Laporan Perubahan Saldo Anggaran Lebih (LPSAL) adalah laporan yang menyajikan informasi kenaikan dan penurunan SAL tahun pelaporan yang terdiri dari SAL awal, SiLPA/SiKPA, Koreksi Kesalahan Pembukuan dan SAL Akhir.

Saldo Anggaran Lebih (SAL) adalah gunggung saldo yang berasal dari akumulasi SiLPA/SiKPA tahun-tahun anggaran sebelumnya dan tahun berjalan serta penyesuaian lain yang diperkenankan.

SAL Akhir TA 2021 adalah sebesar Rp32.111.672.228,88 yang didapatkan dari perhitungan sebagai berikut:

1) SAL Awal	Rp	9.644.084.023,81
2) Penggunaan SAL	Rp	(9.644.084.023,81)
3) SiLPA	Rp	32.257.628.040,46
4) Koreksi kesalahan pembukuan lain-lain	<u>Rp</u>	<u>(0,00)</u>
SAL Akhir	<b>Rp</b>	<b>32.257.628.040,46</b>

##### G.5.2.1 SaldoAnggaranLebihAwal

Saldo Anggaran Lebih Awal sebesar Rp9.644.084.023,81 merupakan Sisa Lebih Pembiayaan Anggaran tahun 2020 setelah penyesuaian.

Perhitungan penyesuaian SiLPA yang digunakan sebagai penggunaan SAL dapat dilihat pada penjelasan penggunaan SiLPA sub bagian G.5.1.5.1.1.

##### G.5.2.2 PenggunaanSAL SebagaiPenerimaanPembiayaan TahunBerjalan

Penggunaan SAL sebagai penerimaan pembiayaan tahun berjalan sebesar Rp9.644.084.023,81 merupakan penggunaan SiLPA Tahun 2020 pada tahun anggaran 2021.

##### G.5.2.3 Sisa Lebih/Kurang Pembiayaan Anggaran (SiLPA/SiKPA)

Sisa Lebih Pembiayaan Anggaran sebesar Rp32.257.628.040,46 didapatkan dari hasil perhitungan sebagai berikut.

1) Surplus/Defisit	Rp	23.613.544.016,65
2) Pembiayaan Neto	<u>Rp</u>	<u>8.644.084.023,81</u>
SiLPA	<b>Rp</b>	<b>32.257.628.040,46</b>

##### G.5.2.4 Koreksi Kesalahan Pembukuan Lain-Lain

Koreksi kesalahan pembukuan lain-lain sebesar (Rp0,00).

G.5.3 NERACA

Penjelasan akun-akun neraca menguraikan secara singkat mengenai posisi saldo-saldo akun neraca per 31 Desember 2021 sebagaimana disajikan pada muka laporan keuangan yang merupakan bagian tidak terpisahkan dari Laporan Keuangan Kabupaten Bener Meriah.

G.5.3.1 ASET

Aset merupakan sumber daya ekonomi yang dikuasai dan/atau dimiliki oleh pemerintah sebagai akibat dari peristiwa masa lalu dan dari mana manfaat ekonomi dan/atau sosial di masa depan diharapkan dapat diperoleh, baik oleh pemerintah maupun masyarakat, serta dapat diukur dalam satuan uang, termasuk sumber daya nonkeuangan yang diperlukan untuk penyediaan jasa bagi masyarakat umum dan sumber-sumber daya yang dipelihara karena alasan sejarah dan budaya. Adapun pembagian Aset Pemerintah Kabupaten Bener Meriah dijelaskan pada tabel berikut:

Tabel 5.31  
Aset Pemerintah Kabupaten Bener Meriah  
Per 31 Desember 2021 dan 2020

No	Uraian	Tahun 2021	Tahun 2020	Kenaikan / Penurunan	(%)
1	Aset Lancar	52.903.823.698,04	24.394.266.328,93	28.509.557.369,11	116,87
2	Investasi Jangka Panjang	38.451.550.550,12	36.926.305.134,12	1.525.245.416,00	4,13
3	Aset Tetap	1.612.564.215.082,41	1.573.643.106.996,70	38.921.108.085,71	2,47
4	Aset Lainnya	3.666.496.769,00	6.996.151.269,00	(3.329.654.500,00)	(47,59)
Jumlah		1.707.586.086.099,57	1.641.959.829.728,75	65.626.256.370,82	4,00

G.5.3.1.1 ASET LANCAR

Aset lancar terdiri dari kas dan setara kas, dan aset yang diharapkan untuk segera direalisasikan, dipakai, atau dimiliki untuk dijual kembali dalam waktu 12 (dua belas) bulan sejak tanggal pelaporan. Adapun saldo Aset Lancar yang dimiliki Pemerintah Kabupaten Bener Meriah per 31 Desember 2021 dan 31 Desember 2020 dijelaskan pada tabel berikut:

Tabel 5.32  
Aset Lancar Pemerintah Kabupaten Bener Meriah  
Per 31 Desember 2021 dan 2020

No.	Uraian	Tahun 2021	Tahun 2020	Kenaikan / Penurunan	(%)
1	Kas di Kas Daerah	18.316.148.401,51	1.228.732.349,53	17.087.416.051,98	1.390,65
2	Kas di Bendahara Penerimaan	7.920.000,00	196.912.441,00	-188.992.441,00	(95,98)
3	Kas di Bendahara Pengeluaran	10.927.773,00	31.681.400,00	(20.753.627,00)	(65,51)
4	Kas di Bendahara Dana BOS	13.075.805,57	29.914.657,97	(16.838.852,40)	(56,29)
5	Kas di Bendahara BLUD	13.772.787.790,88	6.978.116.324,00	6.794.671.466,88	97,37
6	Kas di Rekening FKTP	302.177,00	584.588.005,00	(584.285.828,00)	(99,95)
7	Kas Lainnya	136.466.092,50	594.138.846,31	-457.672.753,81	(77,03)
8	Piutang Pajak	634.445.259,30	640.828.572,30	(6.383.313,00)	(1,00)
9	Piutang Retribusi	0,00	318.712.000,00	-318.712.000,00	100,00
10	Piutang Lain-lain PAD yang Sah	4.243.113.100,00	0,00	0,00	-
11	Piutang Lainnya	0,00	0,00	0,00	-
12	Piutang Transfer	4.530.894.364,00	3.965.275.068,00	565.619.296,00	14,26
13	Belanja Dibayar Dimuka	117.819.473,85	136.901.068,64	(19.081.594,79)	(13,94)
14	Persediaan	12.069.423.705,08	9.688.465.596,18	2.380.958.108,90	24,58
Jumlah		53.853.323.942,69	24.394.266.328,93	29.459.057.613,76	120,76

G.5.3.1.1.1 Kas di Kas Daerah..... Rp18.316.148.401,51

Kas di Kas Daerah adalah akumulasi dari saldo-saldo rekening Kas Umum Daerah per 31 Desember 2021 setelah dikurangi *outstanding* SP2D. Dari hasil rekonsiliasi Kas di Kas Daerah per 31 Desember 2021, diketahui bahwa saldo Kas di Bank per 31 Desember 2021 dan 31 Desember 2020 masing-masing sebesar Rp18.316.148.401,51 dan Rp1.228.732.349,53. Berikut adalah rincian saldo Kas di Kas Daerah per 31 Desember 2021 dan 2020.

Tabel 5.33  
Saldo Kas di Kas DaerahPer 31 Desember 2021 dan 2020

No	Bank	Nama Rekening	Nomor Rekening	Saldo per 31 Desember 2021 (Rp)	Saldo per 31 Desember 2020 (Rp)
	<b>Kas di Bank</b>				
1	BPD Aceh	Rekening Kas Umum Daerah Kab Bener Meriah	053.01.02.000001-2	16.215.073.351,91	51.577.969,24
2	BPD Aceh	Zakat Kabupaten Bener Meriah	053.01.02.630015-7	1.255.989.763,36	779.157.213,05
3	BPD Aceh	PBB P2 Kabupaten Bener Meriah	053.01.02.640001-2	12.266.560,00	0,00
4	BPD Aceh	Rek. Titipan Pajak Kasda Bener Meriah	053.01.02.650011-1	0,00	0,00
5	BPD Aceh	Ifaq dan Sadaqah	053.01.02.000107.1	832.818.726,24	397.997.167,24
		<b>Saldo Kas di Bank</b>		<b>18.316.148.401,51</b>	<b>1.228.732.349,53</b>

Rekening tersebut telah ditetapkan oleh Bupati Bener Meriah melalui Surat Keputusan Bupati Nomor 900/719/SK/2020 tanggal 09 Juni 2020.

Rincian rekening kas umum sebesar Rp16.215.073.351,91 disajikan pada tabel berikut:

Tabel 5.34  
Saldo Kas Umum DaerahPer 31 Desember 2021 dan 2020

No	Bank	Uraian	Nomor Rekening	Saldo per 31 Desember 2021 (Rp)	Saldo per 31 Desember 2020 (Rp)
	Kas Umum Daerah Kab Bener Meriah				
1	BPD Aceh	SILPA DAU, DBH, PAD & Transfer Pusat Lainnya	053.01.02.000001-2	1.006.776.004,27	51.577.969,24
2	BPD Aceh	SILPA OTSUS	053.01.02.000001-2	5.205.034.426,64	0,00
3	BPD Aceh	SILPA DAK FISIK	053.01.02.000001-2	241.199.043,00	0,00
4	BPD Aceh	SILPA DAK NON FISIK	053.01.02.000001-2	7.054.670.704,00	0,00
5	BPD Aceh	SILPA DID	053.01.02.000001-2	2.707.393.174,00	0,00
		<b>Saldo Kas di Bank</b>		<b>16.215.073.351,91</b>	<b>51.577.969,24</b>

G.5.3.1.1.2 Kas di Bendahara Penerimaan..... Rp7.920.000,00

Kas di Bendahara Penerimaan adalah Pendapatan Asli Daerah (PAD) yang belum disetorkan ke Kas Daerah oleh Bendahara Penerimaan per 31 Desember 2021. Saldo Kas di Bendahara Penerimaan per 31 Desember 2021 dan 31 Desember 2020 masing-masing sebesar Rp7.920.000,00 dan Rp196.912.441,00. Kas di Bendahara Penerimaan merupakan pendapatan atas retribusi jasa kesehatan yang belum disetorkan pada 7 Puskesmas dengan rician sebagai berikut:

- 1. Puskesmas Pante Raya senilai Rp160.000,00;
- 2. Puskesmas Bandar senilai Rp1.295.000,00;
- 3. Puskesmas Lampahan senilai Rp1.070.000,00;
- 4. Puskesmas Simpang Tiga senilai Rp1.695.000,00;
- 5. Puskesmas Simpang Teritit senilai Rp800.000,00;
- 6. Puskesmas Singah Mulo senilai Rp1.400.000,00; dan
- 7. Puskesmas Bener Kelipah senilai Rp1.500.000,00.

G.5.3.1.1.3 Kas di Bendahara Pengeluaran..... Rp10.927.773,00

Kas di Bendahara Pengeluaran adalah saldo Uang Persediaan (UP) yang belum disetorkan ke Kas Daerah oleh Bendahara Pengeluaran per 31 Desember 2021. Saldo Kas di Bendahara Pengeluaran per 31 Desember 2021 sebesar Rp10.927.773,00. Sisa UP tersebut seluruhnya telah dikembalikan ke kas daerah pada Tahun 2022 dengan rincian sebagai berikut :

- 1. Puskesmas Ramung sebesar Rp33.259,00 telah di kembalikan pada tanggal 04 Januari 2022.
- 2. Kantor Camat Timang Gajah sebesar Rp10.894.514,00 telah dikembalikan pada tanggal 21 Januari 2022.

Selain itu, masih terdapat Kas di Bendahara Pengeluaran Dinas Kesehatan sebesar Rp2.296.728.172,00 yang ditujukan untuk mendanai kegiatan BOK Dinas Kesehatan.

Adanya jumlah kas tersebut disebabkan oleh penyesuaian prosedur penyaluran yang dilakukan oleh Bendahara Pengeluaran Dinas Kesehatan terhadap perubahan metode penyaluran dari penyaluran tunai menjadi non-tunai

**G.5.3.1.1.4 Kas di Bendahara Dana BOS ..... Rp13.075.805,57**

Kas di Rekening BOS merupakan sisa saldo kas pada 190 rekening sekolah yang mengelola dana BOS per 31 Desember 2021 dan 31 Desember 2020 masing-masing sebesar Rp13.075.805,57 dan Rp29.914.657,97. Rincian Saldo Dana BOS TA 2021 dapat dilihat pada tabel berikut:

**Tabel 5.35**  
**Rincian Saldo Dana BOS Per 31 Desember 2021 dan 2020**

No.	Jenjang Pendidikan	Saldo per 31 Desember 2021	Saldo per 31 Desember 2020
1.	Sekolah Dasar (SD)	3.674.765,40	16.770.588,22
2.	Sekolah Menengah Pertama (SMP)	9.401.040,17	13.144.069,75
	<b>Jumlah</b>	<b>13.075.805,57</b>	<b>29.914.657,97</b>

Rincian Kas di Bendahara Dana BOS dapat dilihat pada lampiran 1.

**G.5.3.1.1.5 Kas di Bendahara BLUD**

Kas di Bendahara BLUD adalah saldo Kas yang berada di Bendahara Badan Layanan Umum Daerah (BLUD) RSUD Muyang Kute. Dalam hal ini saldo Kas di Bendahara BLUD Per 31 Desember 2021 dan 31 Desember 2020 masing-masing sebesar Rp13.771.218.071,80 dan Rp6.978.116.324,00. Adapun rekening yang digunakan oleh Bendahara BLUD RSUD Muyang Kute ditetapkan melalui Surat Keputusan Bupati Nomor : 900/99/2021 tentang Penetapan Nomor Rekening Bendaharwan Umum Badan Layanan Umum Daerah (BLUD) untuk Keperluan Pengelolaan Seluruh Pendapatan dan Belanja Rumah Sakit Umum Daerah Kabupaten Bener Meriah Tahun Anggaran 2021. Adapun rincian saldo Kas di Bendahara BLUD RSUD Muyang Kute disajikan pada tabel berikut:

**Tabel 5.36**  
**Saldo Kas di Bendahara BLUD RSUD Muyang Kute**  
**Per 31 Desember 2021 dan 2020**

No.	Rincian Rekening	Saldo Per 31 Desember 2021	Saldo Per 31 Desember 2020
1	Kas Umum Bendahara BLUD	13.771.218.071,80	6.978.116.324,00
2	Kas di Bendahara Penerimaan	461.305,17	0,00
3	Kas di Bendahara Pengeluaran	1.108.413,91	0,00
	<b>Jumlah</b>	<b>13.772.787.790,88</b>	<b>6.978.116.324,00</b>

**G.5.3.1.1.6 Kas di Rekening FKTP..... Rp302.177,00**

Pemerintah Kabupaten Bener Meriah telah menerbitkan beberapa Keputusan Bupati Bener Meriah yang mendukung terlaksananya Program Jaminan Kesehatan Nasional di Lingkungan Pemerintah Kabupaten Bener Meriah:

1. Keputusan Bupati Bener Meriah Nomor 440/92/SK/2020 tentang Perubahan atas Keputusan Bupati Bener Meriah Nomor 15 Tahun 2021 tentang Penetapan Nomor Rekening Dana Kapitasi Jaminan Kesehatan Nasional pada Fasilitas Kesehatan Tingkat Pertama (FKTP) Kabupaten Bener Meriah Tahun 2021;

Rekening FKTP pada Kabupaten Bener Meriah terdiri dari 13 rekening pada puskesmas. Kas di Rekening FKTP merupakan sisa saldo kas pada 13 puskesmas yang mengelola dana Jaminan Kesehatan Nasional (JKN) per 31 Desember 2021 sebesar Rp302.177,00. Adapun rincian Rekening JKN kapitasi pada FKTP yang merupakan bagian dari Kas di Kas Daerah, dinyatakan pada tabel berikut:

Tabel 5.37  
Saldo Kas di FKTP Per 31 Desember 2021 dan 2020

No	Nama Rekening	Nama Bank	Nomor Rekening	Saldo per 31 Desember 2021 (Rp)	Saldo per 31 Desember 2020 (Rp)
1	Puskesmas Perawatan Bandar	Bank Syariah Indonesia	7777713188	0,00	0,00
2	Puskesmas Perawatan Buntul Kemumu	Bank Syariah Indonesia	7777712163	339,00	538.859,00
3	Puskesmas Perawatan Pante Raya	Bank Syariah Indonesia	7777775633	15.565,00	498.209.225,00
4	Puskesmas Perawatan Lampahan	Bank Syariah Indonesia	7777713122	240,00	0,00
5	Puskesmas Perawatan Singah Mulo	Bank Syariah Indonesia	7777771638	113.612,00	2.167.062,00
6	Puskesmas Simpang Tiga	Bank Syariah Indonesia	7777713166	0,00	65.295.620,00
7	Puskesmas Simpang Teritit	Bank Syariah Indonesia	7777771649	27.357,00	11.551.087,00
8	Puskesmas Ronga-Ronga	Bank Syariah Indonesia	7777775611	47.053,00	4.871.503,00
9	Puskesmas Belang Rakal	Bank Syariah Indonesia	7777713393	67.686,00	630.991,00
10	Puskesmas Samar Kilang	Bank Syariah Indonesia	7777713484	26.262	79.542,00
11	Puskesmas Mesidah	Bank Syariah Indonesia	7777774527	20,00	18.000,00
12	Puskesmas Bener Kelipah	Bank Syariah Indonesia	7777771424	4.009,00	1.218.834,00
13	Puskesmas Ramung	Bank Syariah Indonesia	7777712141	34,00	7.282,00
	Jumlah			302.177,00	584.588.005,00

G.5.3.1.1.7 Kas Lainnya.....Rp136.466.092,50

Saldo Kas Lainnya per 31 Desember 2021 dan 31 Desember 2020 masing-masing sebesar Rp136.466.092,50 dan Rp594.138.846,31 Jumlah ini merupakan saldo Kas pada SKPK Baitul Mal. Adapun saldo Kas Lainnya disajikan pada tabel berikut.

Tabel 5.38  
Kas Lainnya Per 31 Desember 2021 dan 2020

No	SKPK	Saldo per 31 Desember 2021 (Rp)	Saldo per 31 Desember 2020 (Rp)
1	Baitul Mal	0,00	594.138.846,31
2	Puskesmas Simpang Teritit	37.922.215,00	0,00
3	Badan Penanggulangan Bencana Daerah	32.251.349,00	0,00
4	Dinas Pariwisata	28.338.191,00	0,00
5	Sekretariat Majelis Permusyawaratan Ulama	13.052.648,00	0,00
6	Puskesmas Ramung	9.638.867,00	0,00
7	Puskesmas Ronga-ronga	3.949.161,00	0,00
8	Puskesmas Mesidah	3.591.570,00	0,00
9	Dinas Transmigrasi dan Tenaga Kerja	7.673.228,67	0,00
10	Dinas Koperasi dan Usaha Kecil Menengah	48.862,83	0,00
	Jumlah	136.466.092,50	594.138.846,31

Jumlah saldo 31 Desember 2021 sebesar Rp136.466.092,50 terdiri dari zakat atas gaji pegawai yang telah dipotong pada tahun 2021 namun belum disetorkan ke Kas Daerah sampai dengan per 31 Desember 2021 sebesar Rp135.160.656,00 dan pendapatan atas jasa giro pada rekening lama dinas yang lama yang sudah tidak digunakan lagi namun belum dinonaktifkan sebesar Rp1.305.436,50.

G.5.3.1.1.8 Piutang Pajak .....Rp6.553.550.338,00

Saldo Piutang Pajak per 31 Desember 2021 adalah sebesar Rp6.553.550.338,00. Rincian piutang pajak per 31 Desember2021 dan 31 Desember 2020 adalah sebagai berikut:

Tabel 5.39  
Piutang Pajak Per 31 Desember 2021 dan 2020

No	SKPK	Saldo per 31 Desember 2021 (Rp)	Saldo per 31 Desember 2020 (Rp)
1	PBB-P2	6.553.550.338,00	6.361.354.064,00
	Jumlah	6.553.550.338,00	6.361.354.064,00



Berdasarkan surat Kepala Kantor Wilayah Direktorat Jenderal Pajak Aceh Nomor S-0184/WPJ.25/BD/0304/2013 Tanggal 13 Desember 2013 atas pengelolaan pajak PBB-P2 mulai tahun 2014 dialihkan pengelolaannya oleh KPP Pratama Bireuen kepada Badan Pengelolaan Keuangan, Pendapatan dan Aset. Berikut rincian piutang pajak PBB-P2:

**Tabel 5.40**  
**Rincian Piutang Pajak Tahun 2021 per Tahun per Pengelola**

No	Jenis Piutang	Tahun Pajak	Nilai Piutang (Rp)	SKPK Pengelola Pendapatan
1	PBB-P2	2021	206.903.517,00	Badan Pengelolaan Keuangan,Pendapatan dan Aset
		2020	115.449.347,00	
		2019	2.884.797,00	
		2018	260.405.522,00	
		2017	383.984.341,00	
		2016	371.761.467,00	
		2015	309.775.689,00	
		2014	420.044.885,00	
		2013	703.057.490,00	Hasil Pengalihan dari KPP Pratama Bireuen
		2012	647.875.596,00	
		2011	601.974.788,00	
		2010	591.513.480,00	
		2009	413.574.214,00	
		2008	395.925.865,00	
		2007	382.378.143,00	
		2006	374.365.747,00	
		2005	80.354.842,00	
		2004	51.147.263,00	
		2003	39.320.363,00	
		s.d. 2002	200.852.982,00	
Jumlah			6.553.550.338,00	

Dari tabel tersebut diketahui bahwa ketetapan akhir PBB tahun 2021 senilai Rp1.261.291.665,00 dan yang terealisasi adalah senilai Rp1.054.388.148,00. Sehingga, dari perhitungan tersebut muncul penambahan piutang senilai Rp206.903.517,00. Sementara realisasi yang bersumber dari ketetapan PBB tahun sebelumnya senilai Rp130.156.590,00 dan yang telah terealisasi pada tahun 2021 senilai Rp14.707.243,00. Dari realisasi tersebut, saldo keseluruhan piutang pajak adalah senilai Rp6.553.550.338,00.

**G.5.3.1.1.8.1PenyisihanPiutang Pajak PBB-P2.....(Rp5.919.105.078,70)**

Saldo Penyisihan Piutang Pajak per 31 Desember 2021 sebesar (Rp5.919.105.078,70). Penyisihan Piutang PBB-P2 tahun 2021 merupakan saldo piutang yang di cadangkan (sisihkan) sebagai bagian yang kemungkinan tidak tertagih. Penyisihan Piutang dimaksudkan agar piutang disajikan sebesar nilai yang dapat di tagih (*Net Realizable Value*).

Saldo penyisihan tersebut tidak menghapus tagih kewajiban pihak ketiga atas Pajak Daerah yang besarnya telah ditetapkan oleh Pemerintah Daerah sampai dengan 31 Desember 2021. Berikut adalah rincian Penyisihan Piutang Pajak per 31 Desember 2021.

Tabel 5.42  
Rincian Penyisihan Piutang Pajak Tahun 2021 per Tahun per Pengelola

No	Jenis Piutang	Tahun Pajak	Nilai	Penyisihan Piutang				Net Realizable Value (Rp)
			Piutang (Rp)	Umur Piutang	Kualitas	Taksiran Piutang Tak Tertagih	Nilai Penyisihan Piutang (Rp)	
1	PBB-P2	2021	206.903.517,00	< 1 Tahun	Lancar	0%	0,00	206.903.517,00
		2020	115.449.347,00	2 Tahun	Kurang Lancar	10%	11.544.934,70	103.904.412,30
		2019	2.884.797,00	3 Tahun	Diragukan	50%	1.442.398,50	1.442.398,50
		2018	260.405.522,00	4 Tahun	Diragukan	50%	130.202.761,00	130.202.761,00
		2017	383.984.341,00	5 Tahun	Diragukan	50%	191.992.170,50	191.992.170,50
		2016	371.761.467,00	6 Tahun	Macet	100%	371.761.467,00	0,00
		2015	309.775.689,00	7 Tahun	Macet	100%	309.775.689,00	0,00
		2014	420.044.885,00	8 Tahun	Macet	100%	420.044.885,00	0,00
		2013	703.057.490,00	9 Tahun	Macet	100%	703.057.490,00	0,00
		2012	647.875.596,00	10 Tahun	Macet	100%	647.875.596,00	0,00
		2011	601.974.788,00	11 Tahun	Macet	100%	601.974.788,00	0,00
		2010	591.513.480,00	12 Tahun	Macet	100%	591.513.480,00	0,00
		2009	413.574.214,00	13 Tahun	Macet	100%	413.574.214,00	0,00
		2008	395.925.865,00	14 Tahun	Macet	100%	395.925.865,00	0,00
		2007	382.378.143,00	15 Tahun	Macet	100%	382.378.143,00	0,00
		2006	374.365.747,00	16 Tahun	Macet	100%	374.365.747,00	0,00
		2005	80.354.842,00	17 Tahun	Macet	100%	80.354.842,00	0,00
		2004	51.147.263,00	18 Tahun	Macet	100%	51.147.263,00	0,00
		2003	39.320.363,00	19 Tahun	Macet	100%	39.320.363,00	0,00
		s.d.2002	200.852.982,00	20 Tahun	Macet	100%	200.852.982,00	0,00
	Jumlah		6.553.550.338,00				5.919.105.078,70	634.445.259,30

G.5.3.1.1.8.2Piutang Pajak Neto.....Rp634.445.259,30

Piutang Pajak Neto adalah saldo Piutang Pajak setelah dikurangi penyisihan atas piutang tidak tertagih atau saldo piutang yang disajikan adalah piutang yang kemungkinan dapat ditagih (*Net Realizable Value*). Saldo Piutang Pajak Neto per 31 Desember 2021 adalah sebesar Rp634.445.259,30 dengan rincian sebagai berikut:

Tabel 5.42  
Rincian Piutang Pajak Neto per 31 Desember 2021

No	Jenis Piutang	Nilai Piutang (Rp)	Nilai Penyisihan Piutang Pajak (Rp)	Net Realizable Value (Rp)
1	PBB-P2:			
	a.Setelah Pengalihan	2.071.209.565,00	1.436.764.305,70	634.445.259,30
	b.Sebelum Pengalihan	4.482.340.773,00	4.482.340.773,00	0,00
	Jumlah	6.553.550.338,00	5.919.105.078,70	634.445.259,30

G.5.3.1.1.9 Piutang Retribusi.....Rp314.086.324,08

Saldo Piutang Retribusi per 31 Desember 2021 dan 31 Desember 2020 masing-masing sebesar Rp314.086.324,08 dan Rp314.086.324,08 yang terdiri dari:

- 1) Piutang Retribusi Menara Telekomunikasi sebesar Rp284.086.324,08;
- 2) Piutang Retribusi Mess Pemda Bener Meriah Tahun 2019 sebesar Rp30.000.000,00.

Piutang retribusi tersebut merupakan kewajiban pihak ketiga atas retribusi yang hingga 31 Desember 2021 belum dibayar oleh wajib retribusi, piutang retribusi tersebut dapat dirinci sebagai berikut:

Tabel 5.43  
Saldo Piutang Retribusi per 31 Desember 2021 dan 2020

No	Jenis Piutang Retribusi	Saldo per 31 Desember 2021 (Rp)	Saldo per 31 Desember 2020 (Rp)
1	Piutang Pendapatan Dana JKN Puskesmas - Dana Non Kapitasi JKN	0,00	288.712.000,00
2	Retribusi Pengendalian Menara Telekomunikasi	284.086.324,08	284.086.324,08
3	Piutang Retribusi Tempat Penginapan/ Pesanggrahan/ Villa	30.000.000,00	30.000.000,00
	Jumlah	314.086.324,08	602.798.324,08

Piutang Retribusi mengalami penurunan sebesar (Rp288.712.000,00) atau (100)%dari saldo tahun sebelumnya disebabkan karena adanya pelunasan Piutang Pendapatan Dana JKN Puskesmas.

Atas Piutang Pendapatan dana JKN – RSUD Munyang Kute sebesar Rp4.132.165.100,00 telah dibayarkan di 2022 sebesar Rp4.132.165.100,00

G.5.3.1.1.9.1Penyisihan Piutang Retribusi.....(Rp284.086.324,08)

Berikut adalah rincian Penyisihan Piutang Retribusi per 31 Desember 2021 per Tahun per Pengelola.

Tabel 5.44  
Rincian Piutang Retribusi Tahun 2021 per Tahun per Pengelola

No	Jenis Piutang	Rincian Jenis Piutang	SKPK Pengelola Pendapatan	Tahun Retribusi	Nilai Piutang (Rp)
1	Retribusi Pengendalian Menara Telekomunikasi		Dinas Pekerjaan Umum, Perumahan dan Kawasan Permukiman	2021	0,00
				2020	0,00
				2019	0,00
				2018	0,00
				2017	0,00
				2016	0,00
				2015	152.969.559,12
				2014	54.631.990,80
				2013	38.242.384,38
				2012	38.242.389,78
2	Piutang Retribusi Tempat Penginapan/ Pesanggrahan/ Villa		Sekretariat Daerah Kabupaten Bener Meriah	2020	30.000.000,00
	Jumlah				314.086.324,08

Adapun saldo Penyisihan Piutang Retribusi per 31 Desember 2021 sebesar Rp314.086.324,08 merupakan saldo piutang retribusi yang dicadangkan (disisihkan) sebagai bagian yang kemungkinan tidak tertagih. Penyisihan piutang dimaksudkan agar piutang disajikan sebesar nilai yang dapat di tagih (*Net Realizable Value*).

Saldo penyisihan tersebut tidak menghapus tagih kewajiban pihak ketiga atas Retribusi Daerah yang besarnya telah ditetapkan oleh Pemerintah Daerah sampai dengan 31 Desember 2021. Berikut adalah rincian Penyisihan Piutang Retribusi per 31 Desember 2020.

Tabel 5.45  
Rincian Penyisihan Piutang Retribusi per 31 Desember 2021

No	Jenis Piutang	Tahun Retribusi	Nilai Piutang (Rp)	Penyisihan Piutang				Net Realizable Value (Rp)
				Umur Piutang	Kualitas	Taksiran Piutang Tak Tertagih	Nilai Penyisihan Piutang Retribusi (Rp)	
1	Retribusi Pengendalian Menara	2021	0,00			0%	0,00	0,00
		2020	0,00			0%	0,00	0,00
		2019	0,00			0%	0,00	0,00

No	Jenis Piutang	Tahun Retribusi	Nilai Piutang (Rp)	Penyisihan Piutang				Net Realizable Value (Rp)
				Umur Piutang	Kualitas	Taksiran Piutang Tak Tertagih	Nilai Penyisihan Piutang Retribusi (Rp)	
	Telekomunikasi	2018	0,00			0%	0,00	0,00
		2017	0,00			0%	0,00	0,00
		2016	0,00	> 12 Bulan	Macet	100%	0,00	0,00
		2015	152.969.559,12	> 12 Bulan	Macet	100%	152.969.559,12	0,00
		2014	54.631.990,80	> 12 Bulan	Macet	100%	54.631.990,80	0,00
		2013	38.242.384,38	> 12 Bulan	Macet	100%	38.242.384,38	0,00
		2012	38.242.389,78	> 12 Bulan	Macet	100%	38.242.389,78	0,00
2	Piutang Retribusi Tempat Penginapan/ Pesanggrahan/ Villa	2021	0,00	> 12 Bulan	Macet	100%	0,00	0,00
		2020	30.000.000,00	> 12 Bulan	Macet	100%	30.000.000,00	0,00
	<b>Jumlah</b>		<b>314.086.324,08</b>				<b>314.086.324,08</b>	<b>0,00</b>

G.5.3.1.1.9.2 Piutang Retribusi Neto

Piutang Retribusi Neto adalah saldo Piutang Retribusi setelah dikurangi penyisihan atas piutang tidak tertagih atau saldo piutang yang disajikan adalah piutang yang kemungkinan dapat ditagih (*Net Realizable Value*). Saldo Piutang Retribusi Neto per 31 Desember 2021 adalah sebesar Rp4.280.454.300,00 dengan rincian sebagai berikut:

Tabel 5.46  
Rincian Piutang Retribusi Neto per 31 Desember 2021

No	Jenis Piutang	Nilai Piutang (Rp)	Nilai Penyisihan Piutang Retribusi (Rp)	Net Realizable Value (Rp)
1	Retribusi Pengendalian Menara	284.086.324,08	284.086.324,08	0,00
2	Piutang Retribusi Tempat Penginapan	30.000.000,00	30.000.000,00	0,00
	<b>Jumlah</b>	<b>314.086.324,08</b>	<b>314.086.324,08</b>	<b>0,00</b>

G.5.3.1.1.10 Piutang Lain-lain PAD yang Sah

Saldo Piutang Lain-lain PAD yang Sah per 31 Desember 2021 adalah sebesar Rp4.243.113.100,00 yang terdiri dari:

1. Piutang Pendapatan Dana JKN/BPJS Rumah Sakit Munyang Kute Tahun 2021 sebesar Rp4.132.165.100,00 atas bulan November dan Desember 2021 yang telah diverifikasi;
- 2) Piutang Pendapatan Dana JKN/BPJS Puskesmas Tahun 2021 sebesar Rp110.948.000,00 yang telah diverifikasi;

Tabel 5.47  
Saldo Piutang Retribusi per 31 Desember 2021 dan 2020

No	Jenis Piutang Retribusi	Saldo per 31 Desember 2021 (Rp)	Saldo per 31 Desember 2020 (Rp)
1	Piutang Pendapatan Dana JKN – RSUD Munyang Kute	4.132.165.100,00	0,00
2	Piutang Pendapatan Dana JKN Puskesmas - Dana Non Kapitasi JKN	110.948.000,00	0,00
	<b>Jumlah</b>	<b>4.243.113.100,00</b>	<b>0,00</b>

G.5.3.1.1.11 Piutang Lainnya.....Rp0,00

Saldo Piutang Lainnya per 31 Desember 2021 adalah sebesar Rp0,00. Saldo Piutang Lainnya tidak mengalami kenaikan/penurunan atau sama dengan tahun 2020 sebesar Rp0,00.

G.5.3.1.1.11.1 Penyisihan Piutang Lainnya

Penyisihan atas Piutang Lainnya belum diatur dalam Kebijakan Akuntansi Pemerintahan Kabupaten Bener Meriah Tahun 2021.

G.5.3.1.1.11.2 Piutang Lainnya Neto

Saldo Piutang Lainnya Neto per 31 Desember 2021 adalah sebesar Rp0,00. Piutang neto tersebut sama dengan Piutang Bruto disebabkan pada tahun 2021 tidak terdapat penyisihan atas Piutang Lainnya.

G.5.3.1.1.12 Piutang Transfer

G.5.3.1.1.12.1 Piutang Transfer Pendapatan Dana Bagi Hasil Pajak dari Pemerintah Pusat ..... Rp0,00

Piutang Transfer Pendapatan Dana Bagi Hasil Pajak dari Pemerintah Pusat per 31 Desember 2021 sebesar Rp0,00.

G.5.3.1.1.12.2 Piutang Transfer Pendapatan Dana Bagi Hasil Pajak dari Pemerintah Provinsi Aceh ..... Rp4.530.894.364,00

Piutang Transfer Pendapatan Dana Bagi Hasil Pajak dari Provinsi per 31 Desember 2021 sebesar Rp4.530.894.364,00 adalah Piutang Transfer Pemerintah Provinsi yang belum ditransfer ke RKUD Pemerintah Kabupaten Bener Meriah per 31 Desember 2021 sesuai dengan Keputusan Gubernur Aceh Nomor : 973/139/2022 tentang Pembagian dan Penyaluran Dana Bagi Hasil Pajak Kendaraan Bermotor, Bea Balik Nama Kendaraan Bermotor, Pajak Bahan Bakar Kendaraan Bermotor dan Pajak Air Permukaan Kepada Pemerintah Kabupaten/Kota dalam Wilayah Aceh Berdasarkan Relisasi Penerimaan Triwulan IV Bulan Oktober sampai dengan Desember Tahun Anggaran 2021. Dengan rincian sebagai berikut :

Tabel 5.48  
Piutang Transfer Pendapatan Dana Bagi Hasil Pajak dari Provinsi  
Per 31 Desember 2021 dan 2020

No	Uraian	Saldo per 31 Desember 2021 (Rp)	Saldo per 31 Desember 2020 (Rp)
1	Pajak Rokok	0,00	0,00
2	Pajak Kendaraan Bermotor	1.422.361.328,00	1.388.650.932,00
3	Bea Balik Nama Kendaraan Bermotor	831.681.595,00	639.192.448,00
4	Pajak Bahan Bakar Kendaraan Bermotor	2.264.727.329,00	1.929.753.174,00
5	Pajak Air Permukaan	12.124.112,00	7.678.514,00
Jumlah		4.530.894.364,00	3.965.275.068,00

G.5.3.1.1.12 Belanja Dibayar Dimuka..... Rp117.819.473,85

Belanja Dibayar Dimuka adalah pengeluaran SKPK/Pemerintah Daerah yang telah dibayarkan dari kas daerah dan membebani anggaran namun manfaat atas pengeluaran tersebut belum diterima.

Belanja Dibayar Dimuka pada Pemerintah Kabupaten Bener Meriah terdiri atas belanja-belanja berupa pembayaran Pajak Kendaraan Bermotor (PKB) yang telah dibayar pada tahun 2021 namun sampai dengan 31 Desember 2021 belum diterima manfaat atas jasanya secara penuh oleh Pemerintah Kabupaten Bener Meriah.

Rincian saldo Belanja Dibayar Dimuka per 31 Desember 2021 dan 2020 adalah sebagai berikut:

**Tabel 5.49**  
**Saldo Belanja Dibayar Dimuka per 31 Desember 2021 dan 2020**

No	SKPK	Saldo 31 Desember 2021 (Rp)	Saldo 31 Desember 2020 (Rp)
1	Dinas Pendidikan	2.066.900,00	0,00
2	Dinas Pendidikan Dayah	756.975,00	2.516.000,00
3	Sekretariat Majelis Pendidikan Daerah	1.572.483,00	1.503.466,67
4	Dinas Kesehatan	11.477.550,00	9.316.058,00
5	Rumah Sakit Umum Daerah Mulyang Kute Redelong	5.074.183,00	23.092.700,00
6	Puskesmas Perawatan Bandar	252.633,00	206.917,00
7	Puskesmas Perawatan Pante Raya	582.150,00	923.333,33
8	Puskesmas Perawatan Lampahan	528.683,00	424.333,00
9	Puskesmas Perawatan Singah Mulo	966.283,00	0,00
10	Puskesmas Simpang Tiga	3.205.583,33	0,00
11	Puskesmas Simpang Teritit	773.575,00	665.500,00
12	Puskesmas Ronga-Ronga	1.904.150,00	2.115.541,67
13	Puskesmas Belang Rakal	1.112.083,00	1.335.275,00
14	Puskesmas Samar Kilang	0,00	152.500,00
15	Puskesmas Mesidah	0,00	362.100,00
16	Puskesmas Ramung	161.300,00	0,00
17	Dinas Pekerjaan Umum, Perumahan dan Kawasan Permukiman	12.114.558,00	15.010.367,00
18	Satuan Polisi Pamong Praja dan Wilayatul Hisbah	217.133,00	1.508.292,00
19	Badan Penanggulangan Bencana Daerah	2.000.750,00	0,00
20	Dinas Sosial	860.750,00	866.000,00
21	Dinas Pertanahan Kabupaten	290.792,00	204.925,00
22	Dinas Lingkungan Hidup	0,00	17.204.417,00
23	Dinas Kependudukan dan Pencatatan Sipil	753.708,00	753.708,33
24	Dinas Pemberdayaan Masyarakat dan Kampung	175.533,00	1.164.017,00
25	Dinas Pemberdayaan Perempuan, Perlindungan Anak dan Keluarga Berencana	4.183.067,00	2.173.400,00
26	Dinas Perhubungan	10.298.767,00	9.094.867,00
27	Dinas Komunikasi dan Informatika	904.467,00	161.000,00
28	Dinas Koperasi dan Usaha Kecil Menengah	1.091.150,00	916.666,67
29	Dinas Penanaman Modal dan Perizinan Terpadu Satu Pintu	1.886.633,33	220.517,00
30	Dinas Kearsipan dan Perpustakaan	0,00	68.866,67
31	Dinas Pertanian dan Pangan	2.594.533,33	2.722.125,00
32	Dinas Perdagangan	789.525,00	885.800,00
33	Dinas Transmigrasi dan Tenaga Kerja	0,00	3.819.750,00
34	Sekretariat Daerah Kabupaten Bener Meriah	27.244.883,00	24.698.625,00
35	Inspektorat Daerah Kabupaten Bener Meriah	1.968.650,00	1.882.650,00
36	Badan Perencanaan Pembangunan Daerah	367.717,00	0,00
37	Badan Pengelolaan Keuangan, Pendapatan dan Aset	3.229.892,00	4.694.550,00
38	Badan Kepegawaian, Pendidikan dan Pelatihan	1.226.725,00	1.103.367,00
39	Sekretariat DPRK Kabupaten Bener Meriah	5.372.667,00	0,00
40	Kantor Camat Bukit	1.484.250,00	0,00
41	Kantor Camat Bandar	281.850,00	281.850,00
42	Kantor Camat Syiah Utama	2.457.200,00	0,00
43	Kantor Camat Permata	638.700,00	0,00
44	Kantor Camat Wih Pesam	281.850,00	356.850,00
45	Kantor Camat Timang Gajah	281.850,00	356.850,00
46	Kantor Camat Gajah Putih	281.850,00	356.850,00
47	Kantor Camat Mesidah	0,00	1.166.666,67
48	Kantor Camat Bener Kelipah	281.850,00	325.000,00
49	Badan Kesatuan Bangsa dan Politik	1.081.117,00	1.081.116,63
50	Dinas Syariah Islam	1.232.458,20	0,00
51	Sekretariat Baitul Mal Kabupaten	43.333,33	43.333,33
52	Sekretariat Majelis Permusyawaratan Ulama	1.466.733,33	1.164.916,67
	<b>Jumlah</b>	<b>117.819.473,85</b>	<b>136.901.068,64</b>

G.5.3.1.1.13 Persediaan.....Rp12.069.423.705,08

Persediaan adalah aset lancar dalam bentuk barang atau perlengkapan yang dimaksudkan untuk mendukung kegiatan operasional pemerintah, dan barang-barang yang dimaksudkan untuk dijual dan/atau diserahkan dalam rangka pelayanan kepada masyarakat.

Saldo persediaan merupakan saldo hasil pemeriksaan fisik persediaan (*stock opname*) per 31 Desember 2021 sebesar Rp12.069.423.705,08 Rincian Persediaan adalah sebagai berikut:

Tabel 5.50  
Rincian Persediaan per Jenis per 31 Desember 2021

No	Jenis Persediaan	Saldo 31 Desember 2021 (Rp)	Saldo 31 Desember 2020 (Rp)
1	Persediaan Alat Tulis Kantor	170.521.860,00	287.248.926,00
2	Persediaan Alat Listrik dan elektronik ( lampu pijar, battery kering)	1.381.500,00	3.927.000,00
3	Perangko, Materai dan Benda Pos Lainnya	150.000,00	257.000,00
4	Peralatan Kebersihan dan Bahan Pembersih	1.846.000,00	10.025.500,00
5	Persediaan Bahan Bakar Minyak/Gas	0,00	5.411.000,00
6	Bahan Obat-obatan & BMHP	10.988.841.015,08	7.488.053.670,18
7	Persediaan Suku Cadang Sarana Mobilitas	0,00	1.600.000,00
8	Barang yang akan diberikan ke Pihak Ketiga	895.518.830,00	1.885.114.200,00
9	Bahan Material Lainnya (Blanko dan Kartu Pasien )	11.164.500,00	6.828.300,00
	Jumlah	12.069.423.705,08	9.688.465.596,18

Rincian persediaan pada SKPK per jenis persediaan dapat dilihat pada lampiran 2.

G.5.3.1.1.14.1 Persediaan Usang

Persediaan obat dan BHP yang telah kadaluarsa per 31 Desember 2021 senilai Rp1.717.024.047,10 di SKPK Dinas Kesehatan dan media pungut yang tidak dapat dipergunakan kembali senilai Rp8.158.500,00 di SKPK Badan Pengelolaan Keuangan, Pendapatan dan Aset.

G.5.3.1.2 INVESTASI JANGKA PANJANG

Investasi Jangka Panjang merupakan investasi permanen untuk mendapatkan deviden dan/atau pengaruh yang signifikan dalam jangka panjang. Investasi Jangka Panjang yang dilakukan oleh Pemerintah Kabupaten Bener Meriah berupa Investasi Permanen berupa penyertaan modal.

G.5.3.1.2.1 Investasi Permanen

Investasi Permanen adalah investasi jangka panjang yang dimaksudkan untuk dimiliki secara berkelanjutan. Investasi Permanen yang dilakukan oleh Pemerintah Kabupaten Bener Meriah berupa penyertaan modal kepada satu lembaga keuangan, tiga perusahaan daerah, dimana salah satu perusahaan daerah tersebut adalah Perusahaan Daerah Air Minum (PDAM).

G.5.3.1.2.1.1 Penyertaan Modal Pemerintah Daerah

Saldo Penyertaan Modal Pemerintah Kabupaten Bener Meriah per 31 Desember 2021 dan 31 Desember 2020 masing-masing adalah sebesar Rp38.451.550.550,12 dan Rp36.926.305.134,12, dengan rincian sebagai berikut:

Tabel 5.51  
Saldo Penyertaan Modal per 31 Desember 2021 dan 2020

No	Investee	Saldo per 31 Desember 2021 (Rp)	Saldo per 31 Desember 2020 (Rp)	Kenaikan/ (Penurunan)	%
1	PT Bank Aceh	19.100.000.000,00	18.100.000.000,00	1.000.000.000,00	5,24
2	PDAM Tirta Bengi	18.706.704.453,00	18.181.459.037,00	525.245.416,00	2,89
3	PD Pembangunan Bener Meriah	598.610.253,00	598.610.253,00	0,00	0,00
4	PD Gayo Energi	46.235.844,12	46.235.844,12	0,00	0,00
	Jumlah	38.451.550.550,12	36.926.305.134,12	1.525.245.416,00	4,13

Saldo penyertaan modal tahun 2021 mengalami kenaikan sebesar Rp1.525.245.416,00 atau 4,13% dari saldo tahun sebelumnya. Kenaikan tersebut karena adanya penyertaan modal pada PT Bank Aceh dan akumulasi kenaikan ekuitas pada PDAM Tirta Bengi. Rincian penjelasan penyertaan modal pada empat perusahaan disajikan pada poin berikut.

1. PT Bank Aceh

Pemerintah Kabupaten Bener Meriah melakukan penyertaan modal pada PT. Bank Aceh sebesar Rp19.100.000.000,00 dengan porsi kepemilikan kurang dari 5%. Penilaian investasi Pemerintah Kabupaten Bener Meriah pada PT. Bank Aceh menggunakan metode biaya (cost method). Pencatatan atas Penyertaan Modal Pemerintah Daerah terhadap Bank Aceh yang kepemilikannya kurang dari 20% sesuai dengan PSAP 06 tentang Akuntansi Investasi.

Tabel 5.52  
Saldo Penyertaan Modal PT Bank Aceh per 31 Desember 2021

Nama Perusahaan	Nilai Penyertaan (Rp)	Tahun Anggaran 2021		
		Penambahan (Rp)	Pengurangan (Rp)	Saldo Akhir (Rp)
Jumlah Nilai Aset diinvestasikan	18.100.000.000,00	1.000.000.000,00	0,00	19.100.000.000,00
Jumlah Kewajiban / Pinjaman yang dilakukan	0,00	0,00	0,00	0,00
Ekuitas	18.100.000.000,00	1.000.000.000,00	0,00	19.100.000.000,00

2. PDAM Tirta Bengi

Pemerintah Kabupaten Bener Meriah melakukan penyertaan modal pada PDAM Tirta Bengi sampai dengan tahun 2021 sebesar Rp35.647.142.176,00 dengan porsi kepemilikan 100%. Penilaian investasi Pemerintah Kabupaten Bener Meriah pada PDAM Tirta Bengi menggunakan metode ekuitas. Pada tahun 2021 PDAM Tirta Bengi membuat laporan keuangan (*audited*) dengan nilai ekuitas sebesar Rp18.706.704.453,00. Berdasarkan laporan auditor independen yang diterbitkan oleh Kantor Akuntan Publik Chatim, Atjeng, Sugeng & Rekan, terdapat penurunan nilai ekuitas PDAM Tirta Bengi, yang disebabkan pada tahun 2021 perusahaan daerah ini memiliki modal dari Pemerintah Pusat yang belum ditetapkan statusnya (YBDS) sebesar Rp23.437.526.647,00 dan mengalami rugi dari aktivitas operasi sebesar (Rp914.546.584,00). Rincian perhitungan *equity method* pada PDAM Tirta Bengi tahun 2021 yaitu:

Jumlah Aset pada PDAM Tirta Bengi Bener Meriah	Rp	19.455.862.331,00
Jumlah Kewajiban	Rp	749.157.878,00
Ekuitas	Rp	18.706.704.453,00
Nilai Ekuitas tersebut terdiri dari:		
Modal Dasar	Rp	-
Penyertaan Modal Pemerintah Kabupaten Bener Meriah	Rp	12.209.615.529,00
Modal Hibah (YBDS)	Rp	23.437.526.647,00
Akumulasi Laba/Rugi tahun sebelumnya	Rp	(16.025.891.139,00)
Laba (Rugi) Tahun Berjalan	Rp	(914.546.584,00)
	Rp	18.706.704.453,00

3. PD Pembangunan Bener Meriah

Pemerintah Kabupaten Bener Meriah melakukan penyertaan modal pada PD Pembangunan Bener Meriah dengan nilai penyertaan sampai dengan tahun anggaran 2021 sebesar Rp4.000.000.000,00. Porsi kepemilikan Pemerintah Kabupaten Bener Meriah atas PD Pembangunan Bener Meriah sebesar 100%. Penilaian investasi Pemerintah Kabupaten Bener Meriah pada PD Pembangunan Bener Meriah menggunakan metode ekuitas. Pada tahun 2012 PD Pembangunan Bener Meriah telah berhenti beroperasi, tetapi masih menyampaikan Laporan



Keuangan (*unaudited*) Tahun 2012, 2013, 2014 (*audited*) kepada Pemerintah Kabupaten Bener Meriah. Adapun penyertaan modal Pemerintah Kabupaten Bener Meriah per 31 Desember 2017 berdasarkan Laporan Keuangan (*unaudited*) PD Pembangunan Bener Meriah tahun 2017 adalah sebagai berikut:

Jumlah Aset pada PD Pembangunan Bener Meriah	Rp	598.669.752,00
Jumlah Kewajiban	Rp	59.499,00
<b>Ekuitas</b>	Rp	<b>598.610.253,00</b>
Nilai Ekuitas tersebut terdiri dari:		
Modal Dasar	Rp	0,00
Penyertaan Modal Pemerintah Kabupaten Bener Meriah	Rp	4.000.000.000,00
Modal Hibah	Rp	0,00
Akumulasi Laba (Rugi) tahun sebelumnya	Rp	(3.401.389.747,00)
Laba (Rugi) Tahun Berjalan	Rp	0,00
	<b>Rp</b>	<b>598.610.253,00</b>

Pada Tahun Anggaran 2016 Bupati Bener Meriah membentuk Tim Revitalisasi Perusahaan Daerah (PD) Pembangunan Bener Meriah sesuai dengan Keputusan Bupati Bener Meriah Nomor:900/285/SK/2016 tanggal 02 Januari 2016 Tentang Pembentukan Tim Revitalisasi Perusahaan Daerah (PD) Pembangunan Bener Meriah. PD Pembangunan Bener Meriah menyampaikan Laporan Keuangan terakhir pada tahun 2014.

4. PD Gayo Energi

Pemerintah Kabupaten Bener Meriah melakukan penyertaan modal pada PD Gayo Energi dengan nilai penyertaan sampai dengan tahun anggaran 2021 sebesar Rp1.640.000.000,00. Porsi kepemilikan Pemerintah Kabupaten Bener Meriah atas PD Gayo Energi sebesar 100%. Penilaian investasi Pemerintah Kabupaten Bener Meriah pada PD Gayo Energi menggunakan metode ekuitas. Pada tahun 2017, PD Gayo Energi menerbitkan laporan keuangan (*audited*) Tahun2017dengan nilai ekuitas bersih Pemerintah Kabupaten Bener Meriah sebesar Rp46.235.844,12.Pengurangan nilai ekuitas PD Gayo Energi per 31 Desember 2017 karena mengalami kerugian sebesar (Rp46.232.776,32).

Jumlah penyertaan modal berdasarkan perhitungan *equity method* pada PD Gayo Energi pada tahun 2017 dengan rincian sebagai berikut:

Jumlah Aset pada PD Gayo Energi	Rp	46.320.954,12
Jumlah Kewajiban	Rp	85.110,00
<b>Ekuitas</b>	Rp	<b>46.235.844,12</b>
Nilai Ekuitas tersebut terdiri dari:		
Modal Dasar	Rp	0,00
Penyertaan Modal Pemerintah Kabupaten Bener Meriah	Rp	1.640.000.000,00
Akumulasi Laba (Rugi) tahun sebelumnya	Rp	(1.593.764.155,88)
Laba (Rugi) Tahun Berjalan	Rp	0,00
	<b>Rp</b>	<b>46.235.844,12</b>

G.5.3.1.3 ASET TETAP

Aset tetap adalah aset berwujud yang mempunyai masa manfaat lebih dari dua belas bulan untuk digunakan dalam kegiatan pemerintah atau dimanfaatkan oleh masyarakat. Saldo Nilai Buku Aset Tetap per 31 Desember 2021 adalah sebesar Rp1.612.564.515.082,41 yang terdiri atas Tanah, Peralatan dan Mesin, Gedung dan Bangunan, Jalan, Irigasi dan Jaringan, Aset Tetap Lainnya, Konstruksi Dalam Pengerjaan dan Akumulasi Penyusutan dengan rincian sebagai berikut:

Tabel 5.53  
Saldo Aset Tetap per 31 Desember 2021 dan 2020

No	Jenis Aset Tetap	Saldo Per 31 Desember 2021 (Rp)	Saldo Per 31 Desember 2020 (Rp)	Kenaikan/ (Penurunan) (Rp)	%
1	Tanah	209.791.083.334,00	205.257.005.740,00	4.534.077.594,00	2,21
2	Peralatan dan Mesin	437.297.043.233,61	397.733.432.254,61	39.563.610.979,00	9,95
3	Gedung dan Bangunan	758.324.213.050,22	710.095.296.753,51	48.228.916.296,71	6,79
4	Jalan, Jaringan dan Instalasi	1.304.938.746.850,47	1.223.190.951.579,47	81.747.795.271,00	6,68
5	Aset Tetap Lainnya	35.839.550.158,13	34.321.944.058,13	1.517.606.100,00	4,42
6	Konstruksi Dalam Pengerjaan	6.980.866.414,78	6.093.650.414,78	887.216.000,00	14,56
7	Akumulasi Penyusutan	(1.140.607.287.958,80)	(1.003.049.173.803,80)	(137.558.114.155,00)	12,58
	Jumlah	1.612.564.515.082,41	1.573.643.106.996,70	38.921.108.085,71	2,47

Aset Tetap per 31 Desember 2021 (setelah penyusutan) sebesar Rp1.612.252.294.758,80 mengalami kenaikan sebesar Rp38.921.108.085,71 atau meningkat 2,45% dibandingkan dengan tahun sebelumnya sebesar Rp1.573.643.106.996,70.

Berikut adalah rekapitulasi mutasi penambahan dan pengurangan aset tetap tahun 2021:

Tabel 5.54  
Mutasi Aset Tetap Tahun 2021

No	Jenis Aset Tetap	Saldo Per 31 Desember 2020 (Rp)	Mutasi Aset Tetap (Rp)		Saldo Per 31 Desember 2021 (Rp)
			Penambahan	Pengurangan	
1	Tanah	205.257.005.740,00	7.788.643.360,00	3.254.565.766,00	209.791.083.334,00
2	Peralatan dan Mesin	397.733.432.254,61	54.669.055.648,28	15.105.444.669,28	437.297.043.233,61
3	Gedung dan Bangunan	710.095.296.753,51	56.001.386.220,71	7.772.469.924,00	758.324.213.050,22
4	Jalan, Jaringan dan Instalasi	1.223.190.951.579,47	100.600.600.879,00	18.852.805.608,00	1.304.938.746.850,47
5	Aset Tetap Lainnya	34.321.944.058,13	1.753.335.200,00	235.729.100,00	35.839.550.158,13
6	Konstruksi Dalam Pengerjaan	6.093.650.414,78	887.216.000,00	0,00	6.980.866.414,78
	Jumlah	2.576.692.280.800,50	221.700.237.307,99	45.221.015.067,28	2.753.171.503.041,21

Nilai Aset Tetap sebelum penyusutan per 31 Desember 2021 adalah sebesar Rp2.753.171.503.041,21 dengan akumulasi penyusutan sampai dengan 31 Desember 2021 sebesar (Rp1.140.607.287.985,80).

Tabel 5.55  
Nilai Buku Aset Tetap Tahun 2021

No	Jenis Aset Tetap	Saldo	Akumulasi Penyusutan per 31 Desember 2021 (Rp)	Nilai Buku
		Per 31/12/2021 (Rp)		per 31/12/2021 (Rp)
1	Tanah	209.791.083.334,00	0,00	209.791.083.334,00
2	Peralatan dan Mesin	437.297.043.233,61	(335.883.099.116,11)	101.413.944.117,50
3	Gedung dan Bangunan	758.324.213.050,22	(125.969.266.598,00)	632.354.946.452,22
4	Jalan, Jaringan dan Instalasi	1.304.938.746.850,47	(678.754.922.244,69)	626.183.824.605,78
5	Aset Tetap Lainnya	35.839.550.158,13	0,00	35.839.550.158,13
6	Konstruksi Dalam Pengerjaan	6.980.866.414,78	0,00	6.980.866.414,78
	Jumlah	2.741.448.634.832,21	(1.140.607.287.958,80)	1.612.564.215.082,41

Penjelasan terkait penyusutan dapat dilihat pada sub bagian G.5.3.1.3.7.

G.5.3.1.3.1 Tanah

Saldo Aset Tetap Tanah per 31 Desember 2021 adalah sebesar Rp209.791.083.334,00, mengalami kenaikan sebesar Rp4.534.077.594,00 atau sebesar 2,21% dibandingkan dengan saldo tahun sebelumnya sebesar Rp205.257.005.740,00.

Tabel 5.56  
Saldo Tanah per 31 Desember 2021 dan 2020

No	Aset Tetap	Saldo per 31 Desember 2021 (Rp)	Saldo per 31 Desember 2020 (Rp)	Kenaikan/ (Penurunan)	%
1	Tanah Kantor	0,00	0,00	0,00	∞
2	Tanah Sarana Kesehatan Rumah Sakit	0,00	0,00	0,00	∞

No	Aset Tetap	Saldo per 31 Desember 2021 (Rp)	Saldo per 31 Desember 2020 (Rp)	Kenaikan/ (Penurunan)	%
3	Tanah Untuk Bangunan Gedung	143.829.896.853,00	164.552.576.277,00	(20.722.679.424,00)	(12,59)
4	Tanah Untuk Bangunan Bukan Gedung	61.186.670.931,00	36.913.946.913,00	24.272.724.018,00	65,75
5	Tanah Perkebunan/ Pertanian	1.302.333.000,00	0,00	1.302.333.000,00	∞
6	Tanah Perkampungan	978.700.000,00	1.272.000.000,00	(293.300.000,00)	(23,06)
7	Tanah Lainnya / Hutan	2.493.482.550,00	2.493.482.550,00	0,00	∞
8	Kolam Ikan	0,00	25.000.000,00	(25.000.000,00)	(100,00)
	<b>Jumlah</b>	<b>209.791.083.334,00</b>	<b>205.257.005.740,00</b>	<b>4.534.077.594,00</b>	<b>2,21</b>

Peningkatan dan Penurunan saldo aset tanah tersebut, disebabkan hal-hal sebagai berikut:

1. Perolehan tanah yang berasal dari belanja modal tanah tahun 2021 sebesar Rp3.994.080.360,00;
2. Perolehan tanah yang berasal dari hibah di tahun 2021 sebesar Rp330.333.000,00
3. Reklasifikasi atas pencatatan tanah yang pada tahun 2020 dicatat sebagai aset lainnya pada tahun 2021 kembali dicatat sabagai aset tanah sebesar Rp3.464.230.000,00
4. Koreksi atas tanah sebesar (Rp3.254.265.766,00) merupakan hibah kepada masyarakat/ pihak ketiga.
5. Koreksi atas tanah hibah (BBI) yang double catat sebesar (Rp300.000,00)

G.5.3.1.3.2 Peralatan dan Mesin

Saldo Aset Tetap Peralatan dan Mesin per 31 Desember 2021 adalah sebesar Rp437.297.043.233,61 mengalami peningkatan sebesar Rp39.563.610.979,00 atau 9,95% dibandingkan dengan saldo tahun sebelumnya sebesar Rp397.733.432.254,61 dengan rincian sebagai berikut.

Tabel 5.57  
Saldo Peralatan dan Mesin per 31 Desember 2021 dan 2020

No	Aset Tetap	Saldo per 31 Desember 2021 (Rp)	Saldo per 31 Desember 2020 (Rp)	Kenaikan/ (Penurunan)	%
1	Alat-alat Besar	27.613.896.792,00	22.623.052.792,00	4.990.844.000,00	22,06
2	Alat-alat Bantu	3.083.101.463,00	3.428.601.463,00	(345.500.000,00)	(10,08)
3	Alat-alat Angkutan	88.744.071.008,10	80.488.316.373,10	8.255.754.635,00	10,26
4	Alat Bengkel dan Alat Ukur	6.971.016.555,00	6.850.832.555,00	120.184.000,00	1,75
5	Alat Pertanian/ Pengolahan	8.777.238.572,00	8.608.224.103,00	169.014.469,00	1,96
6	Alat Kantor dan Rumah Tangga	146.694.649.636,06	133.395.600.332,06	13.299.049.304,00	9,97
7	Alat Studio dan Alat Komunikasi	11.599.642.953,00	10.927.616.553,00	672.026.400,00	6,15
8	Alat-alat Kedokteran	101.175.565.881,45	88.648.999.545,45	12.526.566.336,00	14,13
9	Alat Laboratorium	42.335.040.828,00	42.454.368.993,00	(119.328.165,00)	(0,28)
10	Alat-alat Persenjataan/Keamanan	302.819.545,00	307.819.545,00	(5.000.000,00)	(1,62)
	<b>Jumlah</b>	<b>437.297.043.233,61</b>	<b>397.733.432.254,61</b>	<b>39.563.610.979,00</b>	<b>9,95</b>

Aset Tetap Peralatan dan Mesin Pemerintah Kabupaten Bener Meriah per 31 Desember 2021 tersebut meliputi Peralatan dan Mesin yang bersumber dari saldo tahun 2020 sebesar Rp397.733.432.254,61 dan penambahan tahun 2021, sehingga saldo Peralatan dan Mesin sampai dengan 31 Desember 2021 sebesar Rp437.297.043.233,61. Jenis dan nilai saldo Aset Tetap Peralatan dan Mesin per 31 Desember 2021 adalah sebagai berikut:

Tabel. 5.58  
Mutasi Nilai Peralatan dan Mesin Per 31 Desember 2021

Jenis Aset	Per 31 Desember 2020	Penambahan	Pengurangan	Per 31 Desember 2021
<b>Peralatan dan Mesin</b>	<b>397.733.432.254,61</b>	<b>54.669.055.648,28</b>	<b>15.105.444.669,28</b>	<b>437.297.043.233,61</b>
<i>Penambahan</i>				
Realisasi Belanja Modal Tahun 2021	0,00	37.784.249.942,00	0,00	0,00
Aset dari Hibah dari SKPK Lain	0,00	6.448.022.848,28	0,00	0,00
Reklas Antar item	0,00	1.448.825.900,00	0,00	0,00
Kapitalisasi dan Inventarisasi 2021	0,00	0,00	0,00	0,00
SPM Terutang/BAST 2021	0,00	16.770.000,00	0,00	0,00
Mutasi Masuk antar SKPK	0,00	8.971.186.958,00	0,00	0,00
<i>Pengurangan</i>				
Mutasi Keluar antar SKPK	0,00	0,00	8.971.186.958,00	0,00

Jenis Aset	Per 31 Desember 2020	Penambahan	Pengurangan	Per 31 Desember 2021
Hibah Ke Masyarakat/Pihak Ketiga	0,00	0,00	1.680.225.079,28	0,00
Dihapus 2021 (SK)	0,00	0,00	0,00	0,00
Reklas Ke Barang Habis Pakai	0,00	0,00	830.992.700,00	0,00
Reklas Antar tem	0,00	0,00	3.488.988.327,00	0,00
Reklas Ke Rusak Berat/Aset Lainnya	0,00	0,00	0,00	0,00
Aset Yang Sudah diakui 2020	0,00	0,00	0,00	0,00
Koreksi Kurang Inventarisasi	0,00	0,00	0,00	0,00
Ekstra Komptabel	0,00	0,00	134.051.605,00	0,00
Koreksi selisih saldo awal dengan BMD	0,00	0,00	0,00	0,00

### G.5.3.1.3.3 Gedung dan Bangunan

Saldo Aset Tetap Gedung dan Bangunan per 31 Desember 2021 adalah sebesar Rp758.324.213.050,22 mengalami peningkatan sebesar Rp48.228.916.296,71 atau 6,79% dibandingkan dengan saldo tahun sebelumnya sebesar Rp710.095.296.753,51 dengan rincian sebagai berikut:

Tabel 5.59  
Saldo Gedung dan Bangunan per 31 Desember 2021 dan 2020

No	Jenis Aset	Saldo per 31 Desember 2021 (Rp)	Saldo per 31 Desember 2020 (Rp)	Kenaikan/ (Penurunan)	%
1	Gedung Kantor	695.449.596.029,61	651.507.796.324,90	43.941.799.704,71	6,74
2	Gedung Rumah Jabatan	40.209.140.423,29	39.861.049.031,29	348.091.392,00	0,87
3	Bangunan Bersejarah	13.006.161.784,32	6.834.258.760,32	6.171.903.024,00	90,31
4	Bangunan Monumen	6.568.658.400,00	9.028.836.224,00	(2.460.177.824,00)	(27,25)
5	Rambu - rambu	3.090.656.413,00	2.863.356.413,00	227.300.000,00	7,94
	<b>Jumlah</b>	<b>758.324.213.050,22</b>	<b>710.095.296.753,51</b>	<b>48.228.916.296,71</b>	<b>6,79</b>

Mutasi aset Gedung dan Bangunan pada Pemerintah Bener Meriah pada tahun 2021 sebagaimana di sajikan pada tabel dibawah ini:

Tabel. 5.60  
Mutasi Nilai Gedung dan Bangunan Per 31 Desember 2021

Jenis Aset	Per 31 Desember 2020	Penambahan	Pengurangan	Per 31 Desember 2021
<b>Gedung dan Bangunan</b>	<b>710.095.296.753,51</b>	<b>56.001.386.220,71</b>	<b>7.772.469.924,00</b>	<b>758.324.213.050,22</b>
<b>Penambahan</b>				
Realisasi Belanja Modal Tahun 2021	0,00	47.424.460.412,47	0,00	0,00
Kapitalisasi Belanja Barang & Jasa dan Barang yang Belum terinventarisasi dan KDP	0,00	0,00	0,00	0,00
Aset Tetap Yang Diperoleh Dari Hibah/BOS/Hibah Lainnya	0,00	772.160.000,00	0,00	0,00
Mutasi Masuk antar SKPK	0,00	2.437.949.000,00	0,00	0,00
Reklasifikasi Antar Item	0,00	5.366.816.808,24	0,00	0,00
SPM Terutang/BAST 2020	0,00	0,00	0,00	0,00
<b>Pengurangan</b>				
Mutasi Keluar antar SKPK	0,00	0,00	2.437.949.000,00	0,00
Hibah Ke Masyarakat/Pihak Ketiga	0,00	0,00	4.445.509.692,00	0,00
Reklas Antar item	0,00	0,00	789.920.600,00	0,00
Aset yang Dihapuskan	0,00	0,00	0,00	0,00
Aset yang diakui tahun 2020	0,00	0,00	12.800.000,00	0,00
Reklas jadi Barang Habis Pakai	0,00	0,00	0,00	0,00
Koreksi Kurang Inventarisasi/ Selisih Kapitalisasi	0,00	0,00	0,00	0,00
Ekstra Komptabel	0,00	0,00	86.290.632,00	0,00
Koreksi selisih saldo awal dengan BMD	0,00	0,00	0,00	0,00

G.5.3.1.3.4 Jalan, Irigasi, dan Instalasi

Saldo Aset Tetap Jalan, Jaringan, dan Instalasi per 31 Desember 2021 adalah sebesar Rp1.304.938.746.850,47 mengalami peningkatan sebesar Rp81.747.795.271,00 atau 6,68% dibandingkan dengan saldo tahun sebelumnya sebesar Rp1.223.190.951.579,47 dengan rincian sebagai berikut:

Tabel 5.61  
Saldo Jalan, Irigasi, dan Instalasi per 31 Desember 2021 dan 2020

No	Aset Tetap	Saldo per 31 Desember 2021 (Rp)	Saldo per 31 Desember 2020 (Rp)	Kenaikan/ (Penurunan)	%
1	Jalan	992.411.124.028,69	938.105.671.231,69	54.305.452.797,00	5,79
2	Jembatan	25.435.634.613,00	23.078.054.613,00	2.357.580.000,00	10,22
3	Jaringan Air	272.400.715.130,78	249.564.584.656,78	22.836.130.474,00	9,15
4	Penerangan Jalan	2.021.567.278,00	1.976.067.278,00	45.500.000,00	2,30
5	Instalasi Listrik dan Telepon	8.564.392.300,00	8.127.092.300,00	437.300.000,00	5,38
6	Instalasi Lainnya	4.105.313.500,00	2.339.481.500,00	1.765.832.000,00	75,48
	Jumlah	1.304.938.746.850,47	1.223.190.951.579,47	81.747.795.271,00	6,68

Aset Tetap Jalan, Irigasi dan Jaringan Pemerintah Kabupaten Bener Meriah per 31 Desember 2021 tersebut meliputi Jalan, Irigasi dan Jaringan yang bersumber dari saldo tahun 2020 sebesar Rp1.223.190.951.579,50 dan penambahan tahun 2021, sehingga saldo Jalan, Irigasi dan Jaringan sampai dengan tahun 2021 adalah sebesar Rp1.304.938.746.850,50. Mutasi nilai saldo Aset Tetap Jalan, Irigasi dan Jaringan per 31 Desember 2021 adalah sebagai berikut:

Tabel 5.62  
Mutasi Nilai Saldo Jalan, Irigasi, dan Instalasi per 31 Desember 2021 dan 2020

Jenis Aset	Saldo	Mutasi		Saldo
	Per 31 Des 2020 (Rp)	Penambahan (Rp)	Pengurangan (Rp)	Per 31 Des 2021 (Rp)
Jalan, Irigasi dan Jaringan	1.223.190.951.579,50	100.600.600.879,00	18.852.805.608,00	1.304.938.746.850,50
<i>Penambahan</i>				
Realisasi Belanja Modal Tahun 2021	0,00	94.874.192.717,00	0,00	0,00
Kapitalisasi dari Belanja Barang dan Jasa	0,00	0,00	0,00	0,00
Aset dari Hibah	0,00	1.764.205.000,00	0,00	0,00
Reklas Antar item	0,00	3.962.203.162,00	0,00	0,00
SPM Terutang/BAST	0,00	0,00	0,00	0,00
<i>Pengurangan</i>				
Hibah Ke Masyarakat/Pihak Ketiga	0,00	0,00	18.845.165.608,00	0,00
Reklas antar Item	0,00	0,00	7.640.000,00	0,00
Aset Yang Sudah diakui 2020	0,00	0,00	0,00	0,00

G.5.3.1.3.5 Aset Tetap Lainnya

Saldo Aset Tetap Lainnya per 31 Desember 2021 adalah sebesar Rp35.839.550.158,13 mengalami peningkatan sebesar Rp1.517.606.100,00 atau 4,42% dibandingkan dengan saldo tahun sebelumnya sebesar Rp34.321.944.058,13 dengan rincian sebagai berikut:

Tabel 5.63  
Saldo Aset Tetap Lainnya per 31 Desember 2021 dan 2020

No	Jenis Aset	Saldo per 31 Desember 2021 (Rp)	Saldo per 31 Desember 2020 (Rp)	Kenaikan/ (Penurunan)	%
1	Buku dan Kepustakaan	30.830.299.971,13	29.477.693.871,13	1.352.606.100,00	4,59
2	Barang Bercorak Kebudayaan	3.613.433.107,00	3.171.159.080,00	442.274.027,00	13,59
3	Hewan, Ternak, dan Tanaman	1.321.039.080,00	1.321.039.080,00	0,00	(5,30)
4	Aset Tetap (Olah Raga) Lainnya	0,00	277.274.027,00	(277.274.027,00)	(100,00)
5	Aset Tetap Renovasi	74.778.000,00	74.778.000,00	0,00	0,00
	Jumlah	35.839.550.158,13	34.321.944.058,13	1.517.606.100,00	4,42

Tabel 5.64  
Mutasi Nilai Saldo Aset Tetap Lainnya per 31 Desember 2021 dan 2020

Jenis Aset	Saldo	Mutasi		Saldo
	Per 31 Des 2020(Rp)	Penambahan (Rp)	Pengurangan (Rp)	Per 31 Des 2021 (Rp)
Aset Tetap Lainnya	34.321.944.058,13	1.753.335.200,00	235.729.100,00	35.839.550.158,13
Penambahan				
Realisasi Belanja Modal TA. 2021	0,00	1.731.911.100,00	0,00	0,00
Reklasifikasi antar Item	0,00	21.424.100,00	0,00	0,00
Pengurangan				
Hibah Ke Masyarakat/ Pihak Ketiga	0,00	0,00	71.627.600,00	0,00
Aset Tetap Lainnya Menjadi Barang Pakai Habis	0,00	0,00	56.652.000,00	0,00
Reklasifikasi antar Item	0,00	0,00	107.449.500,00	0,00

G.5.3.1.3.6 Konstruksi Dalam Pengerjaan

Saldo Konstruksi Dalam Pengerjaan (KDP) per 31 Desember 2021 adalah sebesar Rp6.980.866.414,78 dan mengalami kenaikan sebesar Rp887.216.000,00 atau 14.56% dari saldo tahun sebelumnya sebesar Rp6.093.650.414,78. Saldo Konstruksi Dalam Pengerjaan per 31 Desember 2021 per SKPK adalah sebagai berikut:

Tabel 5.65  
Daftar KDP per 31 Desember 2021

No	SKPK	Saldo per 31 Desember 2021 (Rp)	Saldo per 31 Desember 2020 (Rp)	Kenaikan/ (Penurunan)	%
1	Dinas Pendidikan	647.525.309,39	151.040.309,39	496.485.000,00	328,71
2	Dinas Kesehatan	4.751.994.355,39	4.455.203.355,39	296.791.000,00	6,66
3	Dinas Pekerjaan Umum, Perumahan dan Kawasan Permukiman	1.316.963.000,00	1.316.963.000,00	0,00	0,00
4	Dinas Pertanian dan Pangan	264.383.750,00	170.443.750,00	93.940.000,00	55,11
	Jumlah	6.980.866.414,78	6.093.650.414,78	887.216.000,00	14,56

Rincian saldo KDP per 31 Desember 2021 dapat dilihat dalam lampiran 3.

G.5.3.1.3.7 Akumulasi Penyusutan

Saldo Akumulasi Penyusutan per 31 Desember 2021 adalah sebesar Rp1.140.607.287.958,80 mengalami kenaikan sebesar Rp137.558.114.155,00 atau 13,71% dibandingkan saldo tahun sebelumnya sebesar Rp1.003.049.173.803,80 dengan rincian sebagai berikut:

Tabel 5.66  
Saldo Akumulasi Penyusutan per 31 Desember 2021 dan 2020

No	Uraian	Saldo per 31 Desember 2021 (Rp)	Saldo Per 31 Desember 2020 (Rp)	Kenaikan/ (Penurunan)	%
1	Tanah	0,00	0,00	0,00	0,00
2	Peralatan dan Mesin	335.883.099.116,11	302.623.063.760,11	33.260.035.356,00	10,99
3	Gedung dan Bangunan	125.969.266.598,00	111.995.943.823,00	13.973.322.775,00	12,48
4	Jalan, Irigasi dan Jaringan	678.754.922.244,69	588.430.166.220,69	90.324.756.024,00	15,35
5	Aset Tetap Lainnya	0,00	0,00	0,00	0,00
	Jumlah	1.140.607.287.958,80	1.003.049.173.803,80	137.558.114.155,00	13,71

Pemerintah Kabupaten Bener Meriah menetapkan kebijakan penyajian penyusutan yaitu disajikan per semester dan dihitung perbulan.

G.5.3.1.4 ASET LAINNYA

Aset Lainnya termasuk dalam kategori Aset Non Lancar lainnya, termasuk dalam aset lainnya adalah aset tak berwujud, tagihan penjualan angsuran yang jatuh tempo lebih dari 12 (dua belas) bulan, aset kerjasama dengan pihak ketiga (kemitraan), dan kas yang dibatasi penggunaannya dan Tuntutan Ganti Kerugian Daerah Terhadap Pegawai Bukan Bendahara sebagaimana tersaji di bawah ini:

Tabel 5.67  
Rekapitulasi Aset Lainnya per 31 Desember 2021

No	Aset Lainnya	Saldo Per 31 Desember 2021 (Rp)
1	Tuntutan Ganti Kerugian Daerah Terhadap Bendahara	568.120.517,00
2	Tuntutan Ganti Kerugian Daerah Terhadap Pegawai Bukan Bendahara	60.286.133,00
3	Software SISMIOP PBB-P2	386.500.000,00
4	Software SIM RS	491.954.500,00
5	Software	646.889.940,00
6	Aset Lain-lain – Neto	1.512.745.679,00
	JUMLAH	3.666.496.769,00

G.5.3.1.4.1 Tuntutan Perbendaharaan dan Tuntutan Ganti Rugi (TGR)

G.5.3.1.4.1.1 Tuntutan Perbendaharaan

Saldo Tuntutan Perbendaharaan per 31 Desember 2021 sebesar Rp568.120.517,00 merupakan reklasifikasi Kasbon TA 2009 Kas di Kasda yang telah diterbitkan SKTJM a.n Kuasa BUD. Pada tahun 2021 tidak terjadi mutasi Tuntutan Perbendaharaan tersebut.

G.5.3.1.4.1.2 Tuntutan Ganti Rugi Bukan Bendahara

Saldo Tuntutan Ganti Rugi Kerugian Daerah Terhadap Bukan Bendahara per 31 Desember 2021 sebesar Rp60.286.133,00 merupakan yang belum ditetapkan melalui SKTJM.

G.5.3.1.4.2 Aset Tak Berwujud

Aset Tak Berwujud adalah aset non keuangan yang dapat diidentifikasi dan tidak mempunyai wujud fisik serta dimiliki untuk digunakan dalam menghasilkan barang atau jasa atau digunakan untuk tujuan lainnya termasuk hak atas kekayaan intelektual.

Saldo Aset Tak Berwujud per 31 Desember 2021 adalah sebesar Rp1.525.344.440,00 yang merupakan *software* Sistem Manajemen Informasi Objek Pajak (SISMIOP) senilai Rp386.500.000,00 dan *Software* lainnya yaitu Perangkat Lunak Sistem Operasi senilai Rp79.200.000,00 pada BPKPA, Perangkat Lunak Sistem Operasi senilai Rp79.500.000,00 pada Dinas Perhubungan, Software SIM RS senilai Rp491.954.500,00 pada RSUD Munyang Kute, Software di Dinas Pendidikan senilai Rp184.380.000,00, Web Instansi Pemerintah Kabupaten Bener Meriah senilai Rp276.804.940,00 dan Hosting dan Domain senilai Rp27.005.000,00 pada Dinas Komunikasi dan Informatika.

G.5.3.1.4.2.1 Amortisasi Aset Tak Berwujud

Amortisasi atas aset tak berwujud belum diterapkan disebabkan Kebijakan Akuntansi Pemerintah Kabupaten Bener Meriah terkait amortisasi belum diatur.

G.5.3.1.4.2.2 Aset Tak Berwujud Neto

Aset Tak Berwujud Neto merupakan saldo Aset Tak Berwujud setelah dikurangi amortisasi. Saldo Aset Tak Berwujud Neto per 31 Desember 2021 adalah sebesar Rp1.525.344.440,00 atau sama dengan Aset Tak Berwujud bruto, hal ini disebabkan amortisasi atas Aset Tak Berwujud pada tahun 2021 belum diterapkan.

G.5.3.1.4.3 Aset Lain-Lain

Pos Aset Lain-lain digunakan untuk mencatat aset lainnya yang tidak dapat dikelompokkan ke dalam Aset Tak Berwujud, Tagihan Penjualan Angsuran, Tuntutan Perbendaharaan, Tuntutan Ganti Rugi, dan Kemitraan dengan Pihak Ketiga. Aset Lain-lain per 31 Desember 2021 adalah sebesar Rp2.302.429.247,00, dengan nilai penyusutan atas aset rusak tersebut sebesar (Rp789.683.568,00). Sehingga nilai bersih atas Aset Lain-lain adalah senilai Rp1.512.745.679,00.

G.5.3.2 KEWAJIBAN

G.5.3.2.1 KEWAJIBAN JANGKA PENDEK

Suatu kewajiban diklasifikasikan sebagai kewajiban jangka pendek jika diharapkan dibayar dalam waktu 12 (dua belas) bulan setelah tanggal pelaporan. Semua kewajiban lainnya diklasifikasikan sebagai kewajiban jangka panjang. Kewajiban jangka pendek antara lain dapat berupa Utang kepada Pihak Ketiga, Utang Bunga, Utang Perhitungan Pihak Ketiga (PFK), Utang Transfer, Utang Jangka Pendek Lainnya seperti Utang Biaya dan Pendapatan Diterima Dimuka.

G.5.3.2.1.1 Utang Perhitungan Pihak Ketiga (PFK)

Utang PFK menurut PSAP 09 paragraf 5 adalah utang pemerintah kepada pihak lain yang disebabkan kedudukan pemerintah sebagai pemotong pajak atau pungutan lainnya seperti Pajak Penghasilan (PPH), Pajak Pertambahan Nilai (PPN), Iuran Askes, Taspen dan Taperum.

Saldo Utang PFK Pemerintah Kabupaten Bener Meriah per 31 Desember 2021 merupakan pemotongan/pemungutan PFK yang dilakukan oleh BUD selama Tahun 2021. Atas pemotongan/pemungutan PFK tersebut telah diterbitkan SP2D Non-Anggaran senilai Rp54.645.659.297,00 untuk pengeluaran/penyetoran PFK ke rekening titipan pajak, kemudian dari rekening titipan pajak tersebut disetorkan ke Kas Negara sebesar Rp54.645.659.297,00 dan Saldo utang PFK pada per 31 Desember 2021 sebesar Rp0,00.

G.5.3.2.1.2 Kewajiban Pada Pihak Lainnya

Saldo Utang Kepada Pihak Lainnya per 31 Desember 2021 dan 2020 adalah sebesar Rp0,00.

G.5.3.2.1.3 Pendapatan Diterima Dimuka

Pendapatan diterima dimuka adalah pendapatan pajak/retribusi/pendapatan yang sah lainnya yang sudah diterima di rekening kas daerah tetapi belum menjadi hak pemerintah sepenuhnya karena masih melekat kewajiban pemerintah untuk memberikan barang/jasa di kemudian hari kepada pihak ketiga atau adanya kelebihan pembayaran oleh pihak ketiga tetapi belum dikembalikan.

Saldo Pendapatan diterima dimuka per 31 Desember 2021 dan 31 Desember 2020 masing-masing sebesar Rp23.165.833,33 dan Rp29.790.000,00 yang bersumber dari jasa sewa los pasar Kecamatan Timang Gajah dan Gajah Putih tipe A, tipe B dan tipe C sebesar Rp21.875.000,00 dan sewa Peralatan untuk Industri Kecil Rp1.290.833,33,00.

Tabel 5.68  
Pendapatan Diterima Dimuka Per 31 Desember 2021 dan 2020

No	Uraian	Saldo Per 31 Desember 2021 (Rp)	Saldo Per 31 Desember 2020 (Rp)
1	Jasa Sewa LOS Pasar Lampahan Tipe A	4.500.000,00	6.500.000,00
2	Jasa Sewa LOS Pasar Lampahan Tipe B	8.000.000,00	8.000.000,00
3	Jasa Sewa LOS Pasar Gajah Putih Tipe A	6.000.000,00	0,00
4	Jasa Sewa LOS Pasar Gajah Putih Tipe C	3.375.000,00	0,00
5	Jasa Sewa Peralatan untuk Industri Kecil	1.290.833,33	15.290.000,00
Jumlah		23.165.833,33	29.790.000,00



G.5.3.2.1.4 Utang Beban

Saldo Utang beban per 31 Desember 2021 dan 31 Desember 2020 masing-masing sebesar Rp13.776.607.622,50 dan Rp6.182.371.760,50 yang berarti bahwa kewajiban pada Pihak Lain yang belum dibayarkan per 31 Desember 2021 yang terdiri atas Utang Belanja Pegawai, Utang Belanja Barang dan Jasa, Utang Belanja Modal dan Utang Belanja Bagi Hasil.

a. Utang Beban Pegawai

Saldo Utang Beban Pegawai per 31 Desember 2021 sebesar Rp5.185.948.170,00 merupakan utang belanja pegawai BLUD RSUD Munyang Kute, dengan rincian pada tabel di bawah ini:

Tabel 5.69  
Daftar Utang Belanja Pegawai Per 31 Desember 2021 dan 2020

No	Nama SKPK	Saldo Per 31 Desember 2021 (Rp)	Saldo Per 31 Desember 2020 (Rp)
1	RSUD Munyang Kute	5.185.948.170,00	0,00
	Jumlah	5.185.948.170,00	0,00

Berdasarkan surat tagihan Iuran JKN-KIS PPU Penyelenggara Negara Nomor 231/I-08/0322 disebutkan bahwa Berita Acara Hasil Rekonsiliasi Iuran jaminan Kesehatan Peserta Pekerja Penerima Upah (PPU) pemerintah daerah Triwulan III Tahun 2020 antara BPJS Kesehatan Kantor Cabang Lhoksumawe dengan Kabupaten Bener Meriah yang sedang dalam proses verifikasi data di Badan Pengelola keuangan, terdapat kekurangan pembayaran Iuran 1% dan iuran 4% Tahun 2020 oleh PNS Daerah dan Kepala Daerah masing-masing sebesar Rp99.863.512 dan Rp1.437.194.222.

Untuk Iuran jaminan Kesehatan Peserta Pekerja Penerima Upah (PPU) pemerintah daerah Triwulan IV Tahun 2021, disebutkan bahwa Berita Acara Hasil Rekonsiliasi antara BPJS Kesehatan Kantor Cabang Lhokseumawe dengan Kabupaten Bener Meriah disebutkan bahwa hasil Berita Acara Rekonsiliasi belum memperhitungkan Tunjangan Tambahan Penghasilan, Tunjangan Sertifikasi Guru, dan Tunjangan Jasa Medis Puskesmas bulan Januari s.d Desember 2021.

b. Utang Beban Barang dan Jasa

Saldo Utang beban Barang dan Jasa per 31 Desember 2021 dan 31 Desember 2021 masing-masing sebesar Rp8.258.532.967,00 dan Rp4.848.201.875,00 dengan rincian pada tabel di bawah ini:

Tabel 5.70  
Daftar Utang Belanja Barang dan Jasa Per 31 Desember 2021

No	Nama SKPK	Saldo Per 31 Desember 2021 (Rp)	Saldo Per 31 Desember 2020 (Rp)
1	Dinas Pendidikan	1.478.780.000,00	0,00
2	Dinas Pendidikan Dayah	17.500.000,00	0,00
3	Sekretariat Majelis Pendidikan Daerah	6.900.000,00	0,00
4	Dinas Kesehatan	68.300.000,00	0,00
5	Rumah Sakit Umum Daerah Munyang Kute Redelong	3.569.664.533,00	3.749.363.171,00
6	Puskesmas Perawatan Bandar	83.800.000,00	0,00
7	Puskesmas Perawatan Buntul Kemumu	68.900.000,00	0,00
8	Puskesmas Perawatan Pante Raya	87.400.000,00	0,00
9	Puskesmas Perawatan Lampahan	68.800.000,00	0,00
10	Puskesmas Perawatan Singah Mulo	63.500.000,00	0,00
11	Puskesmas Simpang Tiga	56.200.000,00	0,00
12	Puskesmas Simpang Teritit	58.000.000,00	0,00
13	Puskesmas Ronga-Ronga	55.600.000,00	0,00
14	Puskesmas Belang Rakal	44.200.000,00	0,00
15	Puskesmas Samar Kilang	26.600.000,00	0,00
16	Puskesmas Mesidah	41.200.000,00	0,00
17	Puskesmas Bener Kelipah	44.400.000,00	0,00
18	Puskesmas Ramung	58.600.000,00	0,00

No	Nama SKPK	Saldo Per 31 Desember 2021 (Rp)	Saldo Per 31 Desember 2020 (Rp)
19	Dinas Pekerjaan Umum, Perumahan dan Kawasan Permukiman	46.975.000,00	0,00
20	Satuan Polisi Pamong Praja dan Wilayahul Hisbah	384.900.000,00	0,00
21	Badan Penanggulangan Bencana Daerah	280.400.000,00	0,00
22	Dinas Sosial	24.500.000,00	0,00
23	Dinas Pertanahan Kabupaten	14.500.000,00	0,00
24	Dinas Lingkungan Hidup	347.500.000,00	0,00
25	Dinas Kependudukan dan Pencatatan Sipil	44.000.000,00	0,00
26	Dinas Pemberdayaan Masyarakat dan Kampung	19.304.545,00	0,00
27	Dinas Pemberdayaan Perempuan, Perlindungan Anak dan Keluarga Berencana	33.000.000,00	0,00
28	Dinas Perhubungan	110.700.000,00	0,00
29	Dinas Komunikasi dan Informatika	23.700.000,00	0,00
30	Dinas Koperasi dan Usaha Kecil Menengah	21.400.000,00	0,00
31	Dinas Penanaman Modal dan Perizinan Terpadu Satu Pintu	34.400.000,00	0,00
32	Sekretariat Majelis Adat Aceh	6.800.000,00	0,00
33	Dinas Kearsipan Dan Perpustakaan	16.800.000,00	0,00
34	Dinas Pariwisata	48.200.000,00	0,00
35	Dinas Pertanian dan Pangan	94.000.000,00	0,00
36	Dinas Perdagangan	17.708.889,00	0,00
37	Dinas Transmigrasi dan Tenaga Kerja	26.400.000,00	0,00
38	Sekretariat Daerah Kabupaten Bener Meriah	378.400.000,00	0,00
39	Sekretariat Dewan Pengurus KORPRI	4.500.000,00	0,00
40	Inspektorat Daerah Kabupaten Bener Meriah	14.600.000,00	0,00
41	Badan Perencanaan Pembangunan Daerah	18.500.000,00	0,00
42	Badan Pengelolaan Keuangan, Pendapatan dan Aset	72.200.000,00	1.098.838.704,00
43	Badan Kepegawaian, Pendidikan dan Pelatihan	14.900.000,00	0,00
44	Sekretariat DPRK Kabupaten Bener Meriah	52.300.000,00	0,00
45	Kantor Camat Bukit	24.300.000,00	0,00
46	Kantor Camat Bandar	15.100.000,00	0,00
47	Kantor Camat Syiah Utama	16.800.000,00	0,00
48	Kantor Camat Permata	13.500.000,00	0,00
49	Kantor Camat Wih Pesam	14.500.000,00	0,00
50	Kantor Camat Timang Gajah	17.000.000,00	0,00
51	Kantor Camat Pintu Rime Gayo	21.700.000,00	0,00
52	Kantor Camat Gajah Putih	13.700.000,00	0,00
53	Kantor Camat Mesidah	13.800.000,00	0,00
54	Kantor Camat Bener Kelipah	13.800.000,00	0,00
55	Badan Kesatuan Bangsa dan Politik	20.400.000,00	0,00
56	Sekretariat Baitul Mal Kabupaten	11.300.000,00	0,00
57	Sekretariat Majelis Permusyawaratan Ulama	13.700.000,00	0,00
	<b>Jumlah</b>	<b>8.258.532.967,00</b>	<b>4.848.201.875,00</b>

- c. **Utang Beban Hibah**
- Saldo Utang Beban Hibah per 31 Desember 2021 dan 31 Desember 2020 masing-masing sebesar Rp0,00 dan Rp988.491.000,00.

Tabel 5.71

Daftar Utang Beban Hibah Per 31 Desember 2021 dan 2020

No	Nama SKPK	Saldo Per 31 Desember 2021 (Rp)	Saldo Per 31 Desember 2020 (Rp)
1	Dinas Pertanian dan Pangan	0,00	988.491.000,00
	<b>Jumlah</b>	<b>0,00</b>	<b>988.491.000,00</b>

- d. **Utang Belanja Modal**
- Saldo Utang Belanja Modal per 31 Desember 2021 dan 31 Desember 2020 masing-masing sebesar Rp16.770.000,00 dan Rp0,00 merupakan utang belanja pengadaan alat kesehatan umum di RSUD Mulyang Kute, dengan rincian pada tabel di bawah ini:

Tabel 5.72

Daftar Utang Belanja Modal Per 31 Desember 2021 dan 2020

No	Nama SKPK	Saldo Per 31 Desember 2021 (Rp)	Saldo Per 31 Desember 2020 (Rp)
1	RSUD Mulyang Kute	16.770.000,00	0,00
	<b>Jumlah</b>	<b>16.770.000,00</b>	<b>0,00</b>

**e. Utang Belanja Bagi Hasil Pajak Daerah Kepada Pemerintahan Desa**

Saldo Utang Belanja Bagi Hasil Pajak Daerah Kepada Pemerintahan Desa per 31 Desember 2021 dan 31 Desember 2020 masing-masing sebesar Rp315.356.485,50 dan Rp345.678.885,50 merupakan kekurangan Transfer Bantuan Keuangan kepada Pemerintah Desa yang diperhitungkan dari 10% realisasi pendapatan pajak dan retribusi daerah pada TA 2019 yang belum terealisasi.

**Tabel 5.73**  
**Daftar Utang Belanja Bagi Hasil Pajak Daerah Kepada Pemerintahan Desa**  
**Per 31 Desember 2021 dan 2020**

No	Nama SKPK	Saldo Per 31 Desember 2021 (Rp)	Saldo Per 31 Desember 2020 (Rp)
1	Badan Pengelolaan Keuangan, Pendapatan dan Aset	315.356.485,50	345.678.885,50
	<b>Jumlah</b>	<b>315.356.485,50</b>	<b>345.678.885,50</b>

**G.5.3.2.1.5 Utang Jangka Pendek Lainnya**

Saldo Utang Jangka Pendek Lainnya per 31 Desember 2021 sebesar Rp0,00 yang berarti bahwa tidak ada utang jangka pendek lainnya yang belum dibayarkan per 31 Desember 2021, dibandingkan dengan tahun 2020 di mana Utang Jangka Pendek Lainnya di Dinas Pariwisata sebesar Rp12.800.000,00.

**Tabel 5.74**  
**Daftar Utang Belanja Bagi Hasil Pajak Daerah Kepada Pemerintahan Desa**  
**Per 31 Desember 2021 dan 2020**

No	Nama SKPK	Saldo Per 31 Desember 2021 (Rp)	Saldo Per 31 Desember 2020 (Rp)
1	Dinas Pariwisata	0,00	12.800.000,00
	<b>Jumlah</b>	<b>0,00</b>	<b>12.800.000,00</b>

**G.5.3.3 EKUITAS**

Ekuitas per 31 Desember 2021 dan 31 Desember 2020 masing-masing sebesar Rp1.694.735.812.888,39 dan Rp1.635.734.867.968,25 berasal dari perhitungan Ekuitas Akhir per 31 Desember 2021 dari Laporan Perubahan Ekuitas.

**G.5.4 LAPORAN OPERASIONAL**

Penjelasan akun-akun Laporan Operasional (LO) menguraikan secara singkat mengenai saldo-saldo akun LO untuk periode sampai dengan 31 Desember 2021 sebagaimana disajikan pada muka laporan keuangan yang merupakan bagian tidak terpisahkan dari Laporan Keuangan Kabupaten Bener Meriah.

**G.5.4.1 KEGIATAN OPERASIONAL**

**G.5.4.1.1 PENDAPATAN**

Pendapatan Operasional Tahun 2021 adalah sebesar Rp915.414.317.429,68 yang terdiri atas Pendapatan Asli Daerah (PAD) sebesar Rp67.043.477.260,72 Pendapatan Transfer sebesar Rp741.202.300.688,00 dan Lain-lain Pendapatan Daerah yang Sah sebesar Rp107.168.539.480,96. Rincian mengenai Pendapatan Operasional Tahun 2021 disajikan pada tabel berikut:

Tabel 5.75  
Rincian Pendapatan Tahun 2021 dan 2020

No	Uraian	Saldo	
		31 Desember 2021	31 Desember 2020
1	Pendapatan Asli Daerah (PAD)	67.043.477.260,72	55.652.540.502,07
2	Pendapatan Transfer	741.202.300.688,00	692.974.392.583,00
3	Lain-lain Pendapatan yang Sah	107.168.539.480,96	37.176.588.047,77
Jumlah		915.414.317.429,68	785.803.521.132,84

G.5.4.1.1.1 PENDAPATAN ASLI DAERAH (PAD)

Pendapatan Asli Daerah (PAD) Tahun 2021 sebesar Rp66.906.152.254,11 terdiri atas 5 jenis PAD yaitu Pendapatan Pajak, Pendapatan Retribusi, Pendapatan Hasil Pengelolaan Kekayaan Daerah, Lain-lain PAD yang Sah, dan Pendapatan Zakat dengan rincian sebagai berikut:

Tabel 5.76  
Rincian PAD Tahun 2021 dan 2020

No	Uraian	Saldo	
		31 Desember 2021	31 Desember 2020
1	Pendapatan Pajak	5.768.205.037,71	4.779.172.010,16
2	Pendapatan Retribusi	4.888.134.236,67	2.220.221.823,00
3	Pendapatan Hasil Pengelolaan Kekayaan Daerah yang Dipisahkan	3.770.584.699,00	4.506.237.970,00
4	Lain lain PAD Yang Sah	43.862.040.517,73	35.606.425.140,15
5	Pendapatan Zakat	8.617.187.763,00	8.540.483.558,76
Jumlah		66.906.152.254,11	55.652.540.502,07

G.5.4.1.1.1.1 Pendapatan Pajak Daerah

Pendapatan Pajak Tahun 2021 sebesar Rp5.768.205.037,71 terdiri atas pendapatan dari tujuh jenis pajak yang dipungut oleh Pemerintah Kabupaten Bener Meriah dengan rincian sebagai berikut:

Tabel 5.77  
Rincian Pendapatan Pajak Daerah Tahun 2021 dan 2020

No	Uraian	Saldo (Rp)	
		31 Desember 2021	31 Desember 2020
1	Pajak Restoran	1.515.007.429,00	1.031.398.640,30
2	Pajak Hiburan	500.000,00	200.000,00
3	Pajak Reklame	207.251.800,00	165.610.600,00
4	Pajak Penerangan Jalan	2.032.635.278,00	1.962.217.898,00
5	Pajak Mineral Bukan Logam dan Batuan	575.242.760,71	305.450.406,00
6	Pajak Bumi dan Bangunan Perdesaan dan Perkotaan	1.261.291.665,00	1.176.695.135,86
7	Bea Perolehan Hak Atas Tanah dan Bangunan (BPHTB)	176.276.105,00	137.599.330,00
Jumlah		5.768.205.037,71	4.779.172.010,16

Pendapatan Pajak Bumi dan Bangunan Operasional didapatkan dari perhitungan sebagai berikut:

- a. Pendapatan Pajak Bumi dan Bangunan Tahun 2021 (sebelum Penyesuaian)Rp1.054.388.148,00
- b. Penyesuaian:

Piutang Pendapatan PBB tahun 2021Rp206.903.517,00
- c. Pendapatan PBB TA2021 (setelah penyesuaian)Rp1.261.291.665,00

G.5.4.1.1.1.2 Pendapatan Retribusi Daerah

Pendapatan Retribusi Tahun 2021 dan 2020 masing-masing sebesar Rp4.896.054.236,67 dan Rp2.220.221.823,00 terdiri atas 23 jenis retribusi dengan rincian sebagai berikut.

Tabel 5.78  
Rincian Pendapatan Retribusi Daerah Tahun 2021 dan 2020

No	Uraian	Saldo (Rp)	
		31 Desember 2020	31 Desember 2020
1	Retribusi Jasa Umum	4.288.411.490,00	1.929.012.923,00
1	Retribusi Pelayanan Kesehatan - Puskesmas	12.415.000,00	10.280.000,00
2	Retribusi Pelayanan Kesehatan Rumah Sakit Umum Daerah	252.646.715,00	206.107.923,00
3	Retribusi Pelayanan Persampahan/Kebersihan	129.124.000,00	142.610.000,00
4	Retribusi Pelayanan Parkir Di Tepi Jalan Umum	55.700.000,00	17.000.000,00
5	Retribusi Pelayanan Pasar - Pelataran	3.746.705.775,00	1.151.500.000,00
6	Retribusi Pelayanan Pasar - Los	0,00	130.500.000,00
7	Retribusi Penggantian Biaya Cetak Peta Penyediaan Peta Tematik	4.800.000,00	4.575.000,00
8	Retribusi Pengujian Kendaraan Bermotor	78.620.000,00	19.155.000,00
9	Retribusi Jasa Umum	0,00	247.285.000,00
10	Retribusi Penyediaan dan/atau Penyedotan Kakus	8.400.000,00	0,00
2	Retribusi Jasa Usaha	446.474.166,67	233.415.000,00
1	Retribusi Pemakaian Kekayaan Daerah - Penyewaan Tanah dan Bangunan	34.800.000,00	79.590.000,00
2	Retribusi Penyewaan Tanah	26.400.000,00	0,00
3	Retribusi Pemakaian Kekayaan Daerah - Ruangan	0,00	18.000.000,00
4	Retribusi Pemakaian Kekayaan Daerah - Kendaraan Bermotor	11.850.000,00	0,00
5	Retribusi Pemakaian Alat	140.949.166,67	0,00
6	Retribusi Penyediaan Fasilitas Pasar/Pertokoan yang Dikontrakkan	137.125.000,00	0,00
7	Retribusi Tempat Khusus Parkir	40.000.000,00	40.000.000,00
8	Retribusi Tempat Penginapan/Pesanggrahan/Villa	49.350.000,00	48.125.000,00
9	Retribusi Tempat Rekreasi	6.000.000,00	0,00
10	Retribusi Penyediaan dan/atau Penyedotan Kakus	0,00	47.700.000,00
11	Retribusi Pemakaian Kekayaan Daerah	0,00	0,00
3	Retribusi Perizinan Tertentu	161.168.580,00	57.793.900,00
1	Retribusi Izin Mendirikan Bangunan	161.168.580,00	55.873.900,00
2	Retribusi Pemberian Izin Trayek kepada Orang Pribadi	0,00	1.920.000,00
Jumlah		4.896.054.236,67	2.220.221.823,00

Ketentuan mengenai Pendapatan Retribusi dapat dilihat pada bagian penjelasan atas Laporan Realisasi Anggaran pada G.5.1.1.1.2.

G.5.4.1.1.1.3 Pendapatan Hasil Pengelolaan Kekayaan Daerah yang Dipisahkan

Pendapatan Hasil Pengelolaan Kekayaan Daerah yang Dipisahkan Tahun 2021 dan 2020 masing-masing sebesar Rp3.770.584.699,00 dan Rp4.506.237.970,00 merupakan Bagian Laba atas Penyertaan Modal pada PT Bank Aceh Syariah sebesar Rp19.100.000.000,00 berupa penerimaan dividen. Untuk keterangan penyertaan modal dapat dilihat pada bagian Investasi Jangka Panjang Permanen pada bagian penjelasan atas Neraca.

G.5.4.1.1.1.4 Lain-lain PAD yang Sah

Lain-lain PAD yang Sah Tahun 2021 dan 2020 masing-masing sebesar Rp43.856.284.868,34 dan Rp35.606.425.140,15 merupakan PAD yang tidak termasuk selain ketiga kategori Pendapatan Asli Daerah, dengan rincian sebagai berikut:

**Tabel 5.79**  
**Rincian Lain-lain PAD yang Sah Tahun 2021 dan 2020**

No	Uraian	Saldo (Rp)	
		31 Desember 2021	31 Desember 2020
1	Hasil Penjualan Aset Daerah yang Tidak Dipisahkan	0,00	13.200.000,00
2	Hasil Penjualan Aset Tetap Lainnya	42.839.800,00	0,00
3	Pendapatan Jasa Giro	0,00	592.476.862,27
4	Jasa Giro pada Kas Daerah	510.711.540,56	0,00
5	Jasa Giro pada Rekening Dana BOS	4.334.321,94	0,00
6	Pendapatan Denda atas Keterlambatan Pelaksanaan Pekerjaan	734.694.591,03	0,00
7	Pendapatan Dari Pengembalian Kelebihan Pembayaran	958.195.876,93	1.330.086.956,31
8	Pendapatan dari BLUD	1.569.719,08	0,00
9	Pendapatan Dana Kapitasi JKN	41.603.939.018,80	33.670.646.026,57
10	Lain-lain PAD yang Sah Lainnya	0,00	15.295,00
Jumlah		43.856.284.868,34	35.606.425.140,15

**G.5.4.1.1.1.5 Pendapatan Zakat**

Pendapatan zakat pada tahun 2021 dan 2020 masing-masing sebesar Rp8.752.348.419,00 dan Rp8.540.483.558,07 merupakan pendapatan khusus yang dikelola oleh Baitul Mal yang bersumber dari hasil pemotongan zakat atas gaji pegawai dan potongan infaq atas honor kegiatan yang diterima pegawai di lingkungan pemerintah daerah kabupaten Bener Meriah

**G.5.4.1.1.2 PENDAPATAN TRANSFER**

Pendapatan Transfer merupakan penerimaan uang dari Pemerintah Pusat/Pemerintah Provinsi/Pemerintah Daerah lainnya berupa Dana Perimbangan seperti Dana Bagi Hasil Pajak, Dana Bagi Hasil SDA, Dana Alokasi Umum, Dana Alokasi Khusus, dll. Pendapatan Transfer Pemerintah Kabupaten Bener Meriah Tahun 2021 dan 2020 masing-masing sebesar Rp741.202.300.688,00 dan Rp692.974.392.583,00 dengan rincian sebagai berikut.

**Tabel 5.80**  
**Rincian Pendapatan Transfer Tahun 2021 dan 2020**

No	Uraian	Saldo (Rp)	
		31 Desember 2021	31 Desember 2020
1	Pendapatan Transfer Pemerintah Pusat	571.771.011.210,00	566.147.266.004,00
2	Pendapatan Transfer Pemerintah Pusat Lainnya	143.321.490.251,00	89.874.365.677,00
3	Pendapatan Transfer Pemerintah Provinsi Lainnya	26.109.799.227,00	26.952.760.902,00
4	Bantuan Keuangan	0,00	10.000.000.000,00
Jumlah		741.202.300.688,00	692.974.392.583,00

**G.5.4.1.1.2.1 Transfer Pemerintah Pusat - Dana Perimbangan**

Pendapatan Dana Perimbangan Tahun 2021 dan 2020 masing-masing adalah sebesar Rp571.771.011.210,00 dan Rp566.147.266.004,00 yang merupakan transfer dari Pemerintah Pusat yang terdiri atas Dana Bagi Hasil Pajak, Dana Bagi Hasil Sumber Daya Alam, Dana Alokasi Umum, dan Dana Alokasi Khusus dengan rincian sebagai berikut:

**Tabel 5.81**  
**Rincian Dana Perimbangan Tahun 2021 dan 2020**

No	Uraian	Saldo (Rp)	
		31 Desember 2021	31 Desember 2020
1	Dana Bagi Hasil Pajak	11.602.102.522,00	7.000.212.457,00
2	Dana Bagi Hasil Sumber Daya Alam	3.461.408.743,00	3.444.983.406,00
3	Dana Alokasi Umum	417.698.518.000,00	424.584.268.000,00
4	Dana Alokasi Khusus	139.008.981.945,00	131.117.802.141,00
Jumlah		571.771.011.210,00	566.147.266.004,00

G.5.4.1.1.2.1.1 Dana Bagi Hasil Pajak

Pendapatan Dana Bagi Hasil Pajak LO tahun 2021 dan 2020 masing-masing sebesar Rp11.602.102.522,00 dan Rp7.000.212.457,00 merupakan bagi hasil pajak yang diterima dari Pemerintah Pusat Tahun 2021, terdiri atas tiga jenis dana bagi hasil dengan rincian sebagai berikut:

Tabel 5.82  
Rincian Dana Bagi Hasil Pajak Tahun 2021 dan 2020

No	Uraian	Saldo (Rp)	
		31 Desember 2021	31 Desember 2020
1	Bagi Hasil dari Pajak Orang Pribadi	3.432.881.000,00	3.029.379.825,00
2	Bagi Hasil Cukai Hasil Tembakau	482.694.728,00	1.033.716.315,00
3	Bagi Hasil dari Pajak Bumi dan Bangunan	7.686.526.794,00	2.937.116.317,00
Jumlah		11.602.102.522,00	7.000.212.457,00

G.5.4.1.1.2.1.2 Dana Bagi Hasil Sumber Daya Alam

Dana Bagi Hasil Sumber Daya Alam yang diterima dari Pemerintah Pusat Tahun 2021 dan 2020 masing-masing sebesar Rp3.461.408.743,00 dan Rp3.444.983.406,00 yang terdiri atas lima jenis dana bagi hasil dengan rincian sebagai berikut:

Tabel 5.83  
Rincian Dana Bagi Hasil Bukan Pajak/SDA Tahun 2021 dan 2020

No	Uraian	Saldo (Rp)	
		31 Desember 2021	31 Desember 2020
1	Bagi Hasil Dari Provisi Sumber Daya Hutan	54.207.648,00	0,00
2	Bagi Hasil dari Dana Reboisasi	0,00	18.905.400,00
3	Bagi Hasil dari Iuran Eksplorasi dan Iuran Eksploitasi	0,00	339.941.323,00
4	Bagi Hasil dari Pungutan Pengusahaan Perikanan	1.674.500.150,00	784.599.000,00
5	Bagi Hasil dari Pertambangan Minyak Bumi	55.053.875,00	2.286.568.883,00
6	Bagi Hasil dari Pertambangan Panas Bumi	44.954.435,00	14.968.800,00
7	Bagi Hasil dari Mineral dan Batubara-Royalty	1.632.692.635,00	0,00
Jumlah		3.461.408.743,00	3.444.983.406,00

G.5.4.1.1.2.1.3 Dana Alokasi Umum

Dana Alokasi Umum yang diterima dari Pemerintah Pusat Tahun 2021 dan 2020 masing-masing adalah sebesar Rp417.698.518.000,00 dan Rp424.584.268.000,00.

G.5.4.1.1.2.1.4 Dana Alokasi Khusus

Dana Alokasi Khusus yang diterima dari Pemerintah Pusat Tahun 2021 dan 2020 masing-masing sebesar Rp139.008.981.945,00 dan Rp131.117.802.141,00 dengan rincian bidang dana sebagai berikut:

Tabel 5.84  
Rincian Dana Alokasi Khusus Tahun 2021 dan 2020

No	Uraian	Saldo (Rp)	
		31 Desember 2021	31 Desember 2020
1	DAK Bidang Infrastruktur Jalan	23.301.270.000,00	35.766.750.379,00
2	DAK Bidang Infrastruktur Air Minum	8.443.707.000,00	7.580.563.500,00
3	DAK Bidang Perumahan dan Kawasan Pemukiman	0,00	2.311.739.000,00
4	DAK Bidang Pertanian	6.303.114.000,00	0,00
5	DAK Bidang Pendidikan	9.785.976.918,00	9.419.796.500,00
6	DAK Bidang Kesehatan dan Keluarga Berencana	23.231.319.388,00	15.395.805.500,00
7	DAK Bantuan Operasional Penyelenggaraan PAUD	2.826.000.000,00	2.860.770.000,00
8	DAK Tunjangan Profesi Guru	34.347.258.000,00	30.403.635.000,00

No	Uraian	Saldo (Rp)	
		31 Desember 2021	31 Desember 2020
9	DAK Tambahan Penghasilan Guru	591.000.000,00	836.250.000,00
10	DAK Bantuan Operasional Kesehatan dan Bantuan Operasional Keluarga Berencana	14.944.770.963,00	16.147.494.697,00
11	DAK Pelayanan Administrasi Kependudukan	976.413.640,00	693.586.590,00
12	DAK Tunjangan Khusus Guru	886.458.000,00	251.883.000,00
13	DAK Bidang Pariwisata	0,00	2.003.278.100,00
14	DAK Penugasan Bidang Kesehatan	0,00	1.974.976.375,00
15	DAK Penugasan Bidang Irigasi	2.754.747.078,00	2.689.161.000,00
16	DAK Affirmasi Bidang Transportasi Perdesaan	4.355.700.708,00	0,00
17	DAK Affirmasi Bidang Pendidikan	0,00	0,00
18	DAK Bidang Industri Kecil dan Menengah	0,00	0,00
19	DAK Bidang Kelautan dan Perikanan	633.955.250,00	657.268.000,00
20	DAK Penugasan Bidang Sanitasi	4.091.741.000,00	1.050.000.000,00
21	DAK Penugasan Bidang Pasar	0,00	0,00
22	DAK Penugasan Bidang Pertanian	0,00	539.524.500,00
23	DAK Affirmasi Bidang Sanitasi	0,00	0,00
24	DAK Bantuan Operasional Penyelenggaraan Pendidikan	0,00	0,00
25	DAK Operasional Akreditasi Puskesmas	0,00	0,00
26	DAK Operasional Jaminan Persalinan	0,00	0,00
27	DAK Dana Peningkatan Kapasitas Koperasi dan UKM	1.203.750.000,00	0,00
28	DAK Bantuan Operasional Pendidikan Kesetaraan	331.800.000,00	179.450.000,00
29	DAK Pelayanan Kepariwisata	0,00	355.870.000,00
Jumlah		139.008.981.945,00	131.117.802.141,00

**G.5.4.1.1.2.2 Transfer Pemerintah Pusat - Lainnya**

Pendapatan Transfer dari Pemerintah Pusat Lainnya Tahun 2021 dan 2020 masing-masing adalah sebesar Rp143.321.490.251,00 dan Rp89.874.365.365.677,00 yang merupakan Dana Penyesuaian terdiri atas Dana Otonomi Khusus dan Dana Insentif Daerah dengan rincian sebagai berikut:

**Tabel 5.85**  
**Rincian Transfer Pemerintah Pusat - Lainnya Tahun 2021 dan 2020**

No	Uraian	Saldo (Rp)	
		31 Desember 2021	31 Desember 2020
1	Dana Otonomi Khusus	79.455.522.251,00	80.400.273.677,00
2	Dana Insentif Daerah	63.865.968.000,00	9.474.092.000,00
Jumlah		143.321.490.251,00	89.874.365.677,00

Dana Otonomi Khusus Rp79.455.522.251,00 ditujukan untuk membiayai program dan kegiatan pembangunan, terutama pembangunan dan pemeliharaan infrastruktur, pemberdayaan ekonomi rakyat, pengentasan kemiskinan, serta pendanaan pendidikan, social, dan kesehatan. Selain itu dana otonomi khusus juga dialokasikan untuk membiayai program pembangunan dalam rangka pelaksanaan keistimewaan Aceh dan penguatan perdamaian.

Dana Insentif Daerah sebesar Rp63.865.968.000,00 yang digunakan untuk pembangunan infrastruktur daerah dalam rangka Pemulihan ekonomi dan bidang kesehatan dalam hal penanganan Covid-19. Alokasi dana ini didasari pada Peraturan Menteri Keuangan Nomor 17/PMK.07/2021 tentang Pengelolaan Transfer ke Daerah dan Dana Desa Tahun Anggaran 2021 dalam rangka Mendukung Penanganan Pandemi Corona Virus Disease 2019 (COVID-19) dan Dampaknya.

**G.5.4.1.1.2.3 Transfer Pemerintah Provinsi Lainnya**

Pendapatan Transfer dari Pemerintah Provinsi Aceh Tahun 2021 adalah dan 2020 masing-masing sebesar Rp26.109.799.227,00 dan Rp36.952.905.760.902,00 terdiri atas pendapatan bagi hasil pajak dengan rincian sebagai berikut :



**Tabel 5.86**  
**Rincian Transfer Pemerintah Provinsi Lainnya Tahun 2021 dan 2020**

No	Uraian	Saldo (Rp)	
		31 Desember 2021	31 Desember 2020
1	Pendapatan Bagi Hasil Pajak	26.109.799.227,00	26.952.760.902,00
2	Bantuan Keuangan Dari Pemerintah Daerah Provinsi Lainnya	0,00	10.000.000.000,00
Jumlah		26.109.799.227,00	36.952.760.902,00

**G.5.4.1.1.2.3.1 Pendapatan Bagi Hasil Pajak**

Pendapatan Bagi Hasil Pajak dari Pemerintah Provinsi Aceh Tahun 2021 dan 2020 masing-masing sebesar Rp26.109.799.227,00 dan Rp26.952.760.902,00 yang terdiri atas lima jenis pendapatan yaitu Pajak Kendaraan Bermotor, Bea Balik Nama Kendaraan Bermotor, Pajak Bahan Bakar Kendaraan Bermotor, Pajak Air Permukaan, dan Pajak Rokok, dengan rincian sebagai berikut:

**Tabel 5.87**  
**Rincian Pendapatan Bagi Hasil Pajak Tahun 2021 dan 2020**

No	Uraian	Saldo (Rp)	
		31 Desember 2021	31 Desember 2020
1	Bagi Hasil dari Pajak Kendaraan Bermotor	5.031.285.459,00	6.065.071.854,00
2	Bagi Hasil dari Bea Balik Nama Kendaraan Bermotor	3.114.602.067,00	2.505.628.055,00
3	Bagi Hasil dari Pajak Bahan Bakar Kendaraan Bermotor	8.456.932.508,00	8.879.745.402,00
4	Bagi Hasil Dari Pajak Air Permukaan	32.058.968,00	22.798.796,00
5	Bagi Hasil Dari Pajak Rokok	9.474.920.225,00	9.479.516.795,00
Jumlah		26.109.799.227,00	26.952.760.902,00

**G.5.4.1.1.2.3.2 Bantuan Keuangan Dari Pemerintah Daerah Provinsi Lainnya**

Bantuan Keuangan dari Pemerintah Daerah Provinsi Aceh Tahun 2021 sebesar Rp0,00. Sedangkan Tahun Anggaran 2020 Pemerintah Bener Meriah mendapatkan bantuan keuangan Bersifat Khusus Berdasarkan Peraturan Gubernur Aceh Nomor 40 Tahun 2019 Tentang Penetapan Dan Penyaluran Belanja Bantuan Keuangan Bersifat Khusus Kepada Pemerintah Kabupaten/Kota Se Aceh Untuk Antisipasi Dan Penanganan Dampak Penularan Corona Virus Disease 2019 Tahun Anggaran 2020 sebesar Rp10.000.000.000,00.

**Tabel 5.88**  
**Rincian Bantuan Keuangan Pemerintah Provinsi Lainnya Tahun 2021 dan 2020**

No	Uraian	Saldo (Rp)	
		31 Desember 2021	31 Desember 2020
1	Bantuan Keuangan dari Pemerintah Daerah Provinsi	0,00	10.000.000.000,00
Jumlah		0,00	10.000.000.000,00

**G.5.4.1.1.3 LAIN-LAIN PENDAPATAN DAERAH YANG SAH**

Lain-lain Pendapatan Daerah Yang Sah merupakan pendapatan daerah dari sumber lain, misalnya sumbangan pihak ketiga kepada daerah yang dilaksanakan sesuai dengan peraturan perundangan-undangan yang berlaku.

Lain-lain Pendapatan Daerah yang Sah Pemerintah Kabupaten Bener Meriah TA 2021 dan 2020 adalah senilai Rp107.168.539.480,96 dan Rp37.176.588.047,77, terdiri atas Pendapatan Hibah dan Pendapatan Lainnya dengan rincian sebagai berikut:

Tabel 5.89  
Rincian Lain-lain Pendapatan Daerah Yang Sah Tahun 2021 dan 2020

No	Uraian	Saldo (Rp)	
		31 Desember 2021	31 Desember 2020
1	Pendapatan Hibah	75.153.899.410,36	37.153.851.047,77
2	Lain-lain Pendapatan Sesuai dengan Ketentuan Peraturan Perundang-Undangan	32.014.640.070,60	22.737.000,00
Jumlah		107.168.539.480,96	37.176.588.047,77

G.5.4.1.1.3.1 Pendapatan Hibah

Pendapatan Hibah Tahun 2021 dan 2020 masing-masing sebesar Rp75.153.899.410,36 dan Rp37.153.851.047,77 terdiri atas Pendapatan Hibah Obat sebesar Rp65.557.668.562,08, Pendapatan Hibah Logistik Dari BNPB Rp185.240.634,00, dan Hibah berupa aset dari Badan/Lembaga/Organisasi Swasta dalam Negeri sebesar Rp9.410.990.214,28 dengan rincian sebagai berikut:

Tabel 5.90  
Rincian Pendapatan Hibah Tahun 2021 dan 2020

No	Uraian	Saldo (Rp)	
		31 Desember 2021	31 Desember 2020
1	Pendapatan Hibah Obat BMHP Dari Pemerintah 2020	0,00	1.499.507.416,00
2	Pendapatan Hibah Alkes Dari Dinas Kesehatan Provinsi Aceh	0,00	2.576.397.141,45
3	Hibah Logistik Dari BNPB	185.240.634,00	1.207.777.440,00
4	Hibah Truck Serba Guna Dari BNPB 2020	0,00	417.120.000,00
5	Hibah MasukmKendaraan Roda 4 Dari Pemerintah Aceh	0,00	610.000.000,00
6	Penerimaan Pihak Ketiga Getah Pinus	0,00	71.463.132,00
7	Sumbangan Pihak Ketiga An. Koperasi KPG. Kokowa Gayo,KBQB KGN,KBM,KGA Untuk Penanganan Covid-19 Kab. Bener Meriah	0,00	166.300.000,00
8	Pendapatan Hibah Obat dari BKKBN Provinsi Aceh	628.686.010,00	107.829.400,00
9	Hibah BOS SD/SMP	0,00	25.425.692.725,00
10	Hibah Masuk Obat Kementerian Kesehatan	64.928.982.552,08	0,00
11	Hibah Aset Masuk Dari Pusat (Tangki Truk)	164.500.000,00	0,00
12	Hibah Masuk Aset (Pc,Printer & Modem) Dari Kementerian	17.748.500,00	0,00
13	Hibah Masuk Aset Alsintan Dari Kementerian Pertanian	5.901.537.079,28	0,00
14	Hibah Masuk Aset Tanah Dari Kejaksaan	220.283.000,00	0,00
15	Hibah Masuk Barang Logistik	281.510.000,00	0,00
17	Hibah Masuk Aset Tanah Dari Pemprov. Aceh	110.050.000,00	0,00
18	Hibah Aset Masuk Dari Korea (Mobil Pemadam)	178.996.635,00	0,00
19	Hibah Masuk Aset Jalan Lingkungan Dari Pihak Ketiga (Developer)	2.536.365.000,00	0,00
20	Hibah masuk Alat Kantor lainnya dari BPBA Provinsi Aceh	0,00	202.849.190,00
21	Hibah Bangunan Gedung Kantor Lainnya dari Dinas Provinsi Aceh	0,00	3.521.087.603,32
22	Hibah Bangunan Saluran Pembuangan Air Kotor dari Dinas Provinsi Aceh	0,00	1.347.827.000,00
Jumlah		75.153.899.410,36	37.153.851.047,77

G.5.4.1.1.3.2 Lain-lain Pendapatan Sesuai dengan Ketentuan Peraturan Perundang-Undangan

Lain-lain Pendapatan Sesuai dengan Ketentuan Peraturan Perundang-Undangan tahun 2021 dan 2020 masing-masing sebesar Rp32.014.640.070,60 dan Rp22.737.000,00 dengan rincian sebagai berikut :

Tabel 5.91  
Lain-lain Pendapatan Sesuai dengan Ketentuan Peraturan Perundang-Undangan  
Tahun 2021 dan 2020

No	Uraian	Saldo (Rp)	
		31 Desember 2021	31 Desember 2020
1	Pendapatan Hibah Dana BOS	22.666.125.920,60	0,00
2	Pendapatan Dana Kapitasi JKN pada FKTP	9.348.514.150,00	0,00
3	Pendapatan Lainnya	0,00	22.737.000.000,00
Jumlah		32.014.640.070,60	22.737.000.000,00

G.5.4.1.2 BEBAN

Beban diakui pada saat timbulnya kewajiban, konsumsi aset, maupun terjadinya penurunan manfaat ekonomi atau potensi jasa. Saat timbulnya kewajiban adalah saat terjadinya peralihan hak dari pihak lain ke pemerintah tanpa diikuti keluarnya kas dari kas umum daerah. Beban diklasifikasikan menurut klasifikasi ekonomi.

Klasifikasi ekonomi pada prinsipnya mengelompokkan berdasarkan jenis beban. Klasifikasi ekonomi terdiri dari beban pegawai, beban persediaan, beban jasa, beban pemeliharaan, beban perjalanan dinas, beban bunga, beban subsidi, beban hibah, beban bantuan sosial, beban bantuan keuangan, beban penyusutan aset tetap/amortisasi, beban transfer, beban tak terduga, dan beban lain-lain.

Beban Tahun 2021 sebesar Rp848.777.002.673,51 jika dibandingkan dengan Tahun 2020 sebesar Rp741.633.197.950,21 terdapat kenaikan sebesar Rp107.143.804.723,30 atau 14,45% dengan rincian sebagai berikut:

Tabel 5.92  
Rincian Beban Tahun 2021 dan 2020

No	Uraian	Saldo (Rp)	
		31 Desember 2021	31 Desember 2020
1	Beban Operasi	784.952.442.677,51	680.763.607.946,21
2	Beban Transfer	63.824.559.996,00	60.869.590.004,00
Jumlah		848.777.002.673,51	741.633.197.950,21

G.5.4.1.2.1 BEBAN OPERASIONAL

Beban Operasional Tahun 2021 dan 2020 masing-masing sebesar Rp784.952.442.677,51 dan Rp680.763.607.946,21 yang terdiri atas sepuluh jenis beban sesuai dengan klasifikasi yang diatur dalam SAP dengan rincian sebagai berikut.

Tabel 5.93  
Rincian Beban Operasional Tahun 2021 dan 2020

No	Uraian	Saldo (Rp)	
		31 Desember 2021	31 Desember 2020
1	Beban Pegawai	313.050.815.239,00	354.038.630.306,09
2	Beban Persediaan	108.318.903.285,68	68.370.528.621,15
3	Beban Jasa	110.489.395.074,55	75.472.419.897,59
4	Beban Pemeliharaan	10.439.841.872,00	8.038.590.018,00
5	Beban Perjalanan Dinas	25.419.269.050,00	16.288.272.752,00
6	Beban Hibah	69.247.929.064,28	10.300.678.100,00
7	Beban Bantuan Sosial	9.974.300.000,00	12.516.261.153,69
8	Beban Penyusutan dan Amortisasi	137.563.067.268,00	134.781.554.196,69
9	Beban Penyisihan Piutang	228.579.587,00	259.338.533,00
10	Beban Lain-lain	220.342.237,00	697.334.367,00
Jumlah		784.952.442.677,51	680.763.607.946,21

G.5.4.1.2.1.1 Beban Pegawai

Beban Pegawai Tahun 2021 dan 2020 masing-masing sebesar Rp313.050.815.239,00 dan Rp354.038.630.306,09 yang terdiri dari Beban Pegawai terdiri atas Beban Gaji,

Beban Tunjangan, Beban Insentif, Beban Honor dan Beban Pegawai Lainnya dengan rincian sebagai berikut:

Tabel 5.94  
Rincian Beban Pegawai Tahun 2021 dan 2020

No	Uraian	Saldo (Rp)	
		31 Desember 2021	31 Desember 2020
1	Beban Gaji dan Tunjangan	223.775.627.847,00	217.346.318.555,09
2	Beban Tambahan Penghasilan	61.723.073.042,00	51.577.115.561,00
3	Beban Penerimaan Lainnya	2.403.730.000,00	2.251.700.000,00
4	Beban Insentif	380.855.233,00	294.304.232,00
5	Beban Uang Lembur	0,00	625.889.600,00
6	Beban Belanja Pegawai Lainnya	24.872.132.954,00	81.943.302.358,00
Jumlah		313.155.419.076,00	354.038.630.306,09

1. Beban Gaji dan Tunjangan

Beban Gaji dan Tunjangan yang terealisasi pada tahun 2021 dan 2020 masing-masing sebesar Rp223.775.627.847,00 dan Rp217.346.318.555,09. Adapun Beban Gaji dan Tunjangan ini terdiri dari pengeluaran yang dilakukan untuk membayar gaji beserta tunjangan yang berkaitan dengan penghasilan. Adapun rincian Beban Gaji dan Tunjangan dijelaskan pada tabel berikut:

Tabel 5.95  
Rincian Beban Gaji dan Tunjangan Tahun 2021 dan 2020

No	Uraian	Saldo (Rp)	
		31 Desember 2021	31 Desember 2020
1.	Beban Gaji Pokok PNS / Uang Representasi	163.007.208.081,00	159.472.598.786,00
2.	Beban Tunjangan Keluarga	16.496.406.044,00	16.260.510.797,00
3.	Beban Tunjangan Jabatan	7.472.198.082,00	7.192.513.804,00
4.	Beban Tunjangan Fungsional	10.606.847.580,00	10.103.514.400,00
5.	Beban Tunjangan Fungsional Umum	2.125.721.480,00	1.983.475.634,00
6.	Beban Tunjangan Beras	10.406.562.940,00	8.826.333.480,00
7.	Beban Tunjangan PPh/Tunjangan Khusus	262.548.765,00	538.641.779,00
8.	Beban Pembulatan Gaji	2.354.549,00	2.218.627,00
9.	Beban Iuran Jaminan Kesehatan	7.618.716.756,00	7.090.442.823,09
10.	Beban Uang Paket	48.132.000,00	48.132.000,00
11.	Beban Tunjangan Badan Musyawarah	0,00	19.914.300,00
12.	Beban Tunjangan Komisi	0,00	35.078.400,00
13.	Beban Tunjangan Badan Anggaran	0,00	24.299.100,00
14.	Beban Tunjangan Badan Kehormatan	0,00	7.125.300,00
15.	Beban Tunjangan Alat Kelengkapan Lainnya	0,00	22.100.000,00
16.	Beban Tunjangan Perumahan	0,00	1.584.000.000,00
17.	Beban Penunjang Operasional Pimpinan DPRD	0,00	110.880.000,00
18.	Beban Tunjangan Panitia Legislasi	0,00	18.087.300,00
19.	Premi Jaminan Kecelakaan Kerja	330.424.908,00	326.268.817,00
20.	Premi Jaminan Kematian	990.990.062,00	976.683.208,00
21.	Tunjangan Transportasi	2.508.000.000,00	2.546.000.000,00
22.	Tunjangan Reses	157.500.000,00	157.500.000,00
23.	Beban Tunjangan Alat Kelengkapan DPRD	104.504.400,00	0,00
24.	Beban Tunjangan Kesejahteraan Pimpinan dan Anggota DPRD	1.637.512.200,00	0,00
Jumlah		223.775.627.847,00	217.346.318.555,09

2. Beban Tambahan Penghasilan

Beban Tambahan Penghasilan yang terealisasi pada tahun 2021 dan 2020 masing-masing sebesar Rp61.723.073.042,00 dan Rp51.577.115.561,00. Adapun Beban Tambahan Penghasilan ini terdiri dari tambahan atas tunjangan profesi berdasarkan jenis pekerjaan yang dilakukan oleh PNS di lingkungan Pemkab Bener Meriah. Adapun rincian Beban Tambahan Penghasilan dijelaskan pada tabel berikut:

**Tabel 5.96**  
**Rincian Beban Tambahan Penghasilan Tahun 2021 dan 2020**

No	Uraian	Saldo (Rp)	
		31 Desember 2021	31 Desember 2020
1	Tambahan Tunjangan Profesi Guru	37.116.187.980,00	27.655.080.100,00
2	Tambahan Tunjangan Guru PNSD	809.000.000,00	740.750.000,00
3	Tambahan Tunjangan Khusus Guru	884.910.600,00	661.212.600,00
4	Beban Tambahan Penghasilan Berdasarkan Beban Kerja	21.005.960.826,00	20.738.345.588,00
5	Beban Tambahan Penghasilan Berdasarkan Kelangkaan Profesi	1.907.013.636,00	1.781.727.273,00
6	Beban Tambahan Berdasarkan objektifitas lainnya	0,00	0,00
Jumlah		61.723.073.042,00	51.577.115.561,00

**3. Beban Penerimaan Lainnya**

Beban Penerimaan Lainnya yang terealisasi pada tahun 2021 dan 2020 masing-masing sebesar Rp2.403.730.000,00 dan Rp2.251.700.000,00. Adapun Beban Penerimaan Lainnya ini terdiri dari pengeluaran yang dilakukan untuk menunjang fungsi pimpinan lembaga Ekseutif dan Legislatif di Pemkab Bener Meriah. Adapun rincian Beban Penerimaan Lainnya dijelaskan pada tabel berikut:

**Tabel 5.97**  
**Rincian Beban Penerimaan Lainnya Tahun 2021 dan 2020**

No	Uraian	Saldo (Rp)	
		31 Desember 2021	31 Desember 2020
1	Beban Tunjangan Komunikasi Intensif Pimpinan dan Anggota DPRD	1.890.000.000,00	1.890.000.000,00
2	Beban Penunjang Operasional KDH/WKDH	402.850.000,00	361.700.000,00
3	Beban Dana Operasional Pimpinan DPRD	110.880.000,00	
Jumlah		2.403.730.000,00	2.251.700.000,00

**4. Beban Insentif**

Beban Insentif yang terealisasi pada tahun 2021 dan 2020 masing-masing sebesar Rp380.855.233,00 dan Rp294.304.232,00. Adapun Beban Insentif ditujukan untuk optimalisasi pemungutan Pajak Daerah di Kabupaten Bener Meriah. Adapun rincian Beban Insentif dijelaskan pada tabel berikut:

**Tabel 5.98**  
**Rincian Beban Insentif Tahun 2021 dan 2020**

No	Uraian	Saldo (Rp)	
		31 Desember 2021	31 Desember 2020
1	Beban Insentif Pemungutan Pajak Daerah	380.855.233,00	294.304.232,00
Jumlah		380.855.233,00	294.304.232,00

**5. Beban Uang Lembur**

Beban Uang Lembur yang terealisasi pada tahun 2021 dan 2020 masing-masing sebesar Rp0,00 dan Rp625.889.600,00. Adapun rincian Beban Lembur dijelaskan pada tabel berikut:

**Tabel 5.99**  
**Rincian Beban Uang Lembur Tahun 2021 dan 2020**

No	Uraian	Saldo (Rp)	
		31 Desember 2021	31 Desember 2020
1	Beban Uang Lembur PNS	0,00	625.889.600,00
Jumlah		0,00	625.889.600,00

6. **Beban Belanja Pegawai Lainnya**

Beban Belanja Pegawai Lainnya yang terealisasi pada tahun 2021 dan 2020 masing-masing sebesar Rp24.872.132.954,00 dan Rp81.943.302.358,00. Beban Belanja Pegawai Lainnya ditujukan untuk pengeluaran yang tidak termasuk ke dalam lima kategori Beban Pegawai sebelumnya. Adapun rincian Beban Lembur dijelaskan pada tabel berikut:

**Tabel 5.100**  
**Rincian Beban Belanja Pegawai Lainnya Tahun2021 dan 2020**

No	Uraian	Saldo (Rp)	
		31 Desember 2021	31 Desember 2020
1.	Beban Penunjang Lainnya	0,00	7.176.495.463,00
2.	Beban Honorarium Guru Tidak Tetap	0,00	10.472.333.000,00
3.	Beban Belanja Pegawai/Guru Dana BOS	6.409.816.323,00	6.825.854.894,00
4.	Beban Pegawai BLUD	17.813.847.391,00	0,00
5.	Beban Honorarium Kapitasi Jasa Pelayanan Kesehatan	545.014.240,00	23.271.812.273,00
6.	Beban Honorarium Panitia Pelaksana Kegiatan	0,00	11.068.799.288,00
7.	Beban Belanja Honorarium Tim Pengadaan Barang Dan Jasa	0,00	33.500.000,00
8.	Beban Belanja Honorarium Tenaga Ahli/Instruktur/ Narasumber	0,00	1.819.130.500,00
9.	Beban Belanja Honorarium PNS Lainnya	103.455.000,00	5.000.000,00
10.	Beban Belanja Honorarium Pegawai Honorer/Tidak Tetap	0,00	21.270.376.940,00
Jumlah		24.872.132.954,00	81.943.302.358,00

G.5.4.1.2.1.2 **Beban Persediaan**

Beban Persediaan merupakan beban atas penggunaan persediaan selama tahun 2021 yaitu sebesar Rp108.318.903.285,68 dan di tahun 2020 sebesar Rp68.370.528.621,15 Beban persediaan terdiri atas Beban Persediaan Bahan Habis Pakai, Beban Persediaan Bahan/Material, Beban Perawatan Kendaraan, Beban Pakaian Dinas dan Atributnya dan Beban Diserahkan Ke Pihak Ketiga, dengan rincian sebagai berikut:

**Tabel 5.111**  
**Rekapitulasi Beban Persediaan Tahun 2021 dan 2020**

No	Uraian	Saldo (Rp)	
		31 Desember 2021	31 Desember 2020
1	Persediaan Bahan Pakai Habis	17.073.541.184,50	9.678.321.042,28
2	Persediaan Bahan/Material	88.876.005.733,18	20.702.916.744,48
3	Beban Perawatan Kendaraan	1.168.139.368,00	3.775.339.060,00
4	Beban Pakaian Dinas dan Atributnya	1.201.217.000,00	564.393.660,00
5	Beban Yang Akan Diserahkan Kepada Pihak Ketiga	0,00	28.805.851.277,00
Jumlah		88.876.005.733,18	63.526.821.783,76

1. **Persediaan Bahan Pakai Habis**

Beban persediaan bahan pakai habis yang terealisasi pada tahun 2021 dan 2020 masing-masing sebesar Rp17.073.541.184,50 dan Rp9.678.321.042,28 dengan rincian sebagai berikut:

**Tabel 5.112**  
**Rincian Beban Persediaan Bahan Pakai Habis Tahun 2021 dan 2020**

No	Uraian	Saldo (Rp)	
		31 Desember 2021	31 Desember 2020
1.	Beban Persediaan Alat Tulis Kantor	6.023.968.185,00	3.853.067.420,00
2.	Beban Persediaan Dokumen/ Administrasi Tender	22.623.000,00	91.625.500,00
3.	Beban Persediaan Alat Listrik dan Elektronik (Lampu Pijar, Battery Kering)	401.603.450,00	556.108.250,00
4.	Beban Persediaan Perangko, Materai dan Benda Pos Lainnya	192.552.871,00	216.017.100,00

No	Uraian	Saldo (Rp)	
		31 Desember 2021	31 Desember 2020
5.	Beban Persediaan Peralatan Kebersihan dan Bahan Pembersih	0,00	441.991.978,28
6.	Beban Persediaan Bahan Bakar Minyak/Gas	3.272.919.468,50	460.288.285,00
7.	Beban Persediaan Pengisian Isi Tabung Gas	23.508.500,00	10.370.000,00
8.	Belanja Pembuatan Spanduk dan Umbul-umbul	0,00	359.973.000,00
9.	Belanja Bahan Habis Pakai Medis	0,00	3.688.879.509,00
10.	Beban Suku Cadang-Suku Cadang Alat Kedokteran	496.155.336,00	0,00
11.	Beban Suku Cadang-Suku Cadang Alat Laboratorium	55.993.000,00	0,00
12.	Beban Suku Cadang-Suku Cadang Lainnya	70.100.000,00	0,00
13.	Beban Alat/Bahan untuk Kegiatan Kantor- Kertas dan Cover	33.102.000,00	0,00
14.	Beban Alat/Bahan untuk Kegiatan Kantor- Bahan Cetak	3.302.599.190,00	0,00
15.	Beban Alat/Bahan untuk Kegiatan Kantor-Bahan Komputer	64.638.000,00	0,00
16.	Beban Alat/Bahan untuk Kegiatan Kantor- Perabot Kantor	6.943.000,00	0,00
17.	Beban Alat/Bahan untuk Kegiatan Kantor-Perlengkapan Dinas	15.259.000,00	0,00
18.	Beban Alat/Bahan untuk Kegiatan Kantor-Perlengkapan Pendukung Olah Raga	299.122.000,00	0,00
	<b>Jumlah</b>	<b>17.073.541.184,50</b>	<b>9.678.321.042,28</b>

## 2. Persediaan Bahan/ Material

Beban persediaan bahan/material yang terealisasi pada tahun 2021 dan 2020 masing-masing sebesar Rp88.876.005.733,18 dan Rp20.702.916.744,48 dengan rincian sebagai berikut:

Tabel 5.113  
Rincian Beban Persediaan Bahan/Material Tahun 2021 dan 2020

No	Uraian	Saldo (Rp)	
		31 Desember 2021	31 Desember 2020
1.	Beban Persediaan Bahan Baku Bangunan	301.280.050,00	0,00
2.	Beban Persediaan Bahan/Bibit Tanaman	325.427.000,00	1.604.486.152,00
3.	Beban Persediaan Bibit Ternak	0,00	637.574.100,00
4.	Beban Persediaan Bahan Obat-obatan	67.580.759.597,18	14.434.289.863,48
5.	Beban Obat-Obatan-Obat-Obatan Lainnya	607.425.328,00	0,00
6.	Beban Persediaan Makanan Pokok	0,00	17.189.000,00
7.	Beban Persediaan Makanan Tambahan	0,00	853.877.600,00
8.	Beban Bahan Lainnya	1.523.669.500,00	2.283.036.029,00
9.	Beban Hadiah (Barang)	0,00	622.994.000,00
10.	Belanja Bahan Bermain dan Pembelajaran Siswa	0,00	249.470.000,00
11.	Beban Natura dan Pakan-Natura	8.498.605.176,00	0,00
12.	Beban Natura dan Pakan-Pakan	95.740.000,00	0,00
13.	Beban Natura dan Pakan-Natura dan Pakan Lainnya	296.093.250,00	0,00
14.	Beban Makanan dan Minuman Rapat	4.039.499.000,00	0,00
15.	Beban Makanan dan Minuman Jamuan Tamu	3.450.656.000,00	0,00
16.	Beban Penambah Daya Tahan Tubuh	206.609.000,00	0,00
17.	Beban Makanan dan Minuman pada Fasilitas Pelayanan Urusan Pendidikan	72.336.000,00	0,00
18.	Beban Makanan dan Minuman pada Fasilitas Pelayanan Urusan Kesehatan	884.851.232,00	0,00
19.	Beban Makanan dan Minuman pada Fasilitas Pelayanan Urusan Sosial	766.891.600,00	0,00
20.	Beban Makanan dan Minuman Aktivitas Lapangan	226.163.000,00	0,00
	<b>Jumlah</b>	<b>88.876.005.733,18</b>	<b>20.702.916.744,48</b>

## 3. Beban Perawatan Kendaraan

Beban perawatan kendaraan yang terealisasi pada tahun 2021 dan 2020 masing-masing sebesar Rp1.168.139.368,00 dan Rp3.775.339.060,00 dengan rincian sebagai berikut:

Tabel 5.114  
Rincian Beban Perawatan Kendaraan Tahun 2021 dan 2020

No	Uraian	Saldo (Rp)	
		31 Desember 2021	31 Desember 2020
1.	Beban Penggantian Suku Cadang	1.168.139.368,00	1.260.121.349,00
2.	Beban Bahan Bakar Minyak/Gas dan pelumas	0,00	2.515.217.711,00
	Jumlah	1.168.139.368,00	3.775.339.060,00

4. Beban Pakaian Dinas dan Atributnya

Beban perawatan kendaraan yang terealisasi pada tahun 2021 dan 2020 masing-masing sebesar Rp1.201.217.000,00 dan Rp564.393.660,00 dengan rincian sebagai berikut:

Tabel 5.115  
Rincian Beban Pakaian Dinas dan Atributnya Tahun 2021 dan 2020

No	Uraian	Saldo (Rp)	
		31 Desember 2021	31 Desember 2020
1.	Beban pakaian Dinas KDH dan WKDH	90.000.000,00	45.000.000,00
2.	Beban Pakaian Sipil Harian (PSH)	0,00	39.420.000,00
3.	Beban Pakaian Dinas Harian (PDH)	129.292.000,00	66.250.000,00
4.	Beban Pakaian Dinas Upacara (PDU)	0,00	0,00
5.	Beban Pakaian kerja lapangan	77.312.000,00	125.980.660,00
6.	Beban Pakaian Adat Daerah	99.350.000,00	50.546.000,00
7.	Beban Pakaian Batik Tradisional	159.973.000,00	57.395.000,00
8.	Beban Pakaian Olahraga	194.950.000,00	179.802.000,00
9.	Beban Pakaian Sipil Resmi (PSR)	3.750.000,00	0,00
10.	Beban Pakaian Dinas Upacara (PDU)	212.360.000,00	0,00
11.	Beban Pakaian Pelatihan Kerja	7.120.000,00	0,00
12.	Beban Pakaian KORPRI	10.000.000,00	0,00
13.	Beban Pakaian Jas/Safari	217.110.000,00	0,00
	Jumlah	1.201.217.000,00	564.393.660,00

5. Beban Yang Akan Diserahkan Kepada Pihak Ketiga

Beban yang akan diserahkan kepada pihak ketiga yang terealisasi pada tahun 2021 dan 2020 masing-masing sebesar Rp0,00 dan Rp28.805.851.277,00, dimana beban tersebut pada tahun 2021 telah direklasifikasi ke beban hibah maka beban yang akan diserahkan kepihak ketiga menjadi Rp0,00, dengan rincian sebagai berikut:

Tabel 5.116  
Rincian Beban Yang Akan Diserahkan Kepada Pihak Ketiga Tahun 2021 dan 2020

No	Uraian	Saldo (Rp)	
		31 Desember 2021	31 Desember 2020
1.	Beban Barang Yang Akan Diserahkan Kepada Masyarakat	0,00	28.805.851.277,00
	Jumlah	0,00	28.805.851.277,00

G.5.4.1.2.1.3 Beban Jasa

Beban Jasa Tahun 2021 dan 2020 masing-masing sebesar Rp110.489.395.074,55 dan Rp75.472.419.897,59 yang terdiri atas Beban Jasa Kantor, Beban Jasa Perawatan Kendaraan, Beban Cetak dan Penggandaan, Beban Sewa, Beban Makan Minum, Beban Jasa Konsultasi, Beban Dijual Ke Masyarakat, Beban Beasiswa/Kursus/Honor, dan Beban Jasa Pihak Ketiga Lainnya dengan rincian sebagai berikut:

Tabel 5.117  
Rekapitulasi Beban Jasa Tahun 2021 dan 2020

No	Uraian	Saldo (Rp)	
		31 Desember 2021	31 Desember 2020
1	Beban Jasa Kantor	80.033.176.405,00	18.164.792.497,55
2	Beban Jasa Premi Asuransi	3.490.000,00	0,00
3	Beban Jasa Perawatan Kendaraan	313.510.977,79	2.669.957.524,04



No	Uraian	Saldo (Rp)	
		31 Desember 2021	31 Desember 2020
4	Beban Cetak dan Penggandaan	0,00	4.003.792.592,00
5	Beban Sewa	2.003.472.700,00	988.996.000,00
6	Beban Makan Minum	0,00	11.367.971.300,00
7	Beban Jasa Konsultasi	1.109.255.500,76	13.433.826.700,00
8	Beban Beasiswa, Kursus, Honor	25.458.357.591,00	15.454.142.438,00
9	Beban Jasa Pihak Ketiga Lainnya	1.568.131.900,00	9.388.940.846,00
	<b>Jumlah</b>	<b>110.489.395.074,55</b>	<b>75.472.419.897,59</b>

1. **Beban Jasa Kantor**

Beban jasa kantor yang terealisasi pada tahun 2021 dan 2020 masing-masing sebesar Rp80.033.176.405,00 dan Rp18.164.792.497,55 dengan rincian sebagai berikut:

**Tabel 5.118**  
**Rincian Beban Jasa Kantor Tahun 2021 dan 2020**

No	Uraian	Saldo (Rp)	
		31 Desember 2021	31 Desember 2020
1	Beban Jasa Telepon	49.773.195,00	83.333.742,00
2	Beban Jasa Air	310.995.300,00	410.870.100,00
3	Beban Jasa Listrik	870.728.787,00	4.657.532.381,00
4	Beban Jasa Surat Kabar/Majalah	-	351.850.000,00
5	Beban Jasa Kawat/Faksimili/Internet	910.716.363,00	809.052.547,00
6	Beban Jasa Paket/Pengiriman	55.749.500,00	0,00
7	Beban Jasa Sertifikasi	0,00	5.315.000,00
8	Beban Jasa Transaksi Keuangan	0,00	100.000,00
9	Beban Jasa Administrasi Pungutan Pajak Penerangan Jalan Umum	3.669.539.602,00	1.098.838.704,00
10	Beban Pelaporan	0,00	4.099.000,00
11	Beban Dokumentasi	0,00	138.916.100,00
12	Beban Jasa Kantor Lainnya	0,00	9.622.501.169,55
13	Beban Pelaksanaan Perlombaan	0,00	35.452.000,00
14	Beban Jasa Administrasi Keuangan	0,00	101.401.754,00
15	Beban Jasa Publikasi di Media Massa	0,00	845.530.000,00
16	Beban Honorarium Tim	12.536.138.933,00	0,00
17	Beban Honorarium Narasumber atau Pembahas, Moderator, Pembawa Acara, dan Panitia	1.874.540.000,00	0,00
18	Beban Honorarium Pemberi Keterangan Ahli, Saksi Ahli, dan Beracara	155.800.000,00	0,00
19	Beban Honorarium Penyuluhan atau Pendampingan	1.562.245.000,00	0,00
20	Beban Honorarium Rohaniwan	17.372.000,00	0,00
21	Beban Honorarium Penyelenggaraan Kegiatan Pendidikan dan Pelatihan	268.100.000,00	0,00
22	Beban Jasa Tenaga Teknis	53.325.949.751,00	0,00
23	Beban Jasa Tata Rias	25.700.000,00	0,00
24	Beban Jasa Pemasangan Instalasi Telepon, Air, dan Listrik	54.554.385,00	0,00
25	Beban Jasa Pelaksanaan Transaksi Keuangan	1.217.268.000,00	0,00
26	Beban Jasa Konversi Aplikasi/Sistem Informasi	114.000.000,00	0,00
27	Beban Jasa Penyelenggaraan Acara	57.850.000,00	0,00
28	Beban Jasa Kontribusi Asosiasi	33.750.000,00	0,00
29	Beban Jasa Kalibrasi	40.582.500,00	0,00
30	Beban Jasa Pengolahan Sampah	146.729.000,00	0,00
31	Beban Jasa Pengukuran Tanah	29.994.000,00	0,00
32	Beban Jasa Iklan/Reklame, Film, dan Pemotretan	566.335.000,00	0,00
33	Beban Langganan Jurnal/Surat Kabar/Majalah	402.223.000,00	0,00
34	Beban Lembur	1.186.938.200,00	0,00
35	Beban Insentif Tenaga Kesehatan Penanganan Covid-19	577.500.000,00	0,00
	<b>Jumlah</b>	<b>80.033.176.405,00</b>	<b>18.164.792.497,55</b>

2. **Beban Jasa Premi Asuransi**

Beban jasa premi asuransi yang terealisasi pada tahun 2021 dan 2020 masing-masing sebesar Rp3.490.000,00 dan Rp0,00 dengan rincian sebagai berikut:

Tabel 5.119  
Rincian Beban Jasa Premi Asuransi Tahun 2021 dan 2020

No	Uraian	Saldo (Rp)	
		31 Desember 2021	31 Desember 2020
1	Beban Iuran Jaminan Kesehatan bagi Peserta PBPJ dan BP Kelas 3	2.696.400,00	0,00
2	Beban Iuran Jaminan Kesehatan bagi Non ASN	793.600,00	0,00
	Jumlah	3.490.000,00	0,00

3. Beban Jasa Perawatan Kendaraan

Beban jasa perawatan kendaraan yang terealisasi pada tahun 2021 dan 2020 masing-masing sebesar Rp313.510.977,79 dan Rp2.669.957.524,04,00 dengan rincian sebagai berikut:

Tabel 5.120  
Rincian Beban Jasa Perawatan Kendaraan Tahun 2021 dan 2020

No	Uraian	Saldo (Rp)	
		31 Desember 2021	31 Desember 2020
1	Beban Jasa Service	0,00	2.362.388.690,00
2	Beban Pajak Kendaraan Bermotor	0,00	152.813.866,33
3	Beban STNK	313.510.977,79	153.251.767,71
4	Beban Bea Balik Nama Kendaraan Bermotor	0,00	1.503.200,00
	Jumlah	313.510.977,79	2.669.957.524,04

4. Beban Cetak dan Penggandaan

Beban cetak dan penggandaan yang terealisasi pada tahun 2021 dan 2020 masing-masing sebesar Rp0,00 dan Rp4.003.792.592,00 dimana ditahun 2021 sesuai dengan bagan akun standar beban tersebut menjadi bagian dari beban persediaan bahan habis pakai sehingga saldo di tahun 2021 pada beban jasa Rp0,00, dengan rincian sebagai berikut:

Tabel 5.121  
Rincian Beban Cetak dan Penggandaan Tahun 2021 dan 2020

No	Uraian	Saldo (Rp)	
		31 Desember 2021	31 Desember 2020
1	Beban Cetak	0,00	2.141.106.945,00
2	Beban Penggandaan	0,00	194.043.220,00
3	Beban Photocopy	0,00	1.668.642.427,00
	Jumlah	0,00	4.003.792.592,00

5. Beban Sewa

Beban sewa yang terealisasi pada tahun 2021 dan 2020 masing-masing sebesar Rp2.003.472.700,00 dan Rp988.996.000,00 dengan rincian sebagai berikut:

Tabel 5.122  
Rincian Beban Sewa Tahun 2021 dan 2020

No	Uraian	Saldo (Rp)	
		31 Desember 2021	31 Desember 2020
1	Beban Sewa Rumah Jabatan/Rumah Dinas	182.000.000,00	166.000.000,00
2	Beban Sewa Gedung/ Kantor/Tempat	849.273.000,00	149.000.000,00
3	Beban Sewa Ruang Rapat/Pertemuan	0,00	70.900.000,00
4	Beban Sewa Sarana Mobilitas Darat	89.692.000,00	19.600.000,00

No	Uraian	Saldo (Rp)	
		31 Desember 2021	31 Desember 2020
5	Beban Sewa Meja Kursi	0,00	80.196.000,00
6	Beban Sewa Komputer dan Printer	0,00	15.000.000,00
7	Beban Sewa Generator	34.750.000,00	7.000.000,00
8	Beban Sewa Tenda	0,00	165.850.000,00
9	Beban Sewa Sound System	0,00	315.450.000,00
10	Beban Sewa Peralatan Studio	142.900.000,00	0,00
11	Beban Sewa Alat Bantu Lainnya	513.920.000,00	0,00
12	Beban Sewa Alat Kantor Lainnya	24.000.000,00	0,00
13	Beban Sewa Mebel	5.000.000,00	0,00
14	Beban Sewa Alat Rumah Tangga Lainnya (Home Use)	122.437.700,00	0,00
15	Beban Sewa Peralatan Komunikasi untuk Dokumentasi	4.300.000,00	0,00
16	Beban Sewa Peralatan Umum	33.200.000,00	0,00
17	Beban Sewa Aset Tetap Lainnya	2.000.000,00	0,00
	<b>Jumlah</b>	<b>2.003.472.700,00</b>	<b>988.996.000,00</b>

### 6. Beban Makan Minum

Beban makan minum yang terealisasi pada tahun 2021 dan 2020 masing-masing sebesar Rp0,00 dan Rp11.367.971.300,00 dimana ditahun 2021 sesuai dengan bagan akun standar beban tersebut menjadi bagian dari beban persediaan bahan habis pakai sehingga saldo di tahun 2021 pada beban jasa Rp0,00, dengan rincian sebagai berikut:

Tabel 5.123  
Rincian Beban Makan Minum Tahun 2021 dan 2020

No	Uraian	Saldo (Rp)	
		31 Desember 2021	31 Desember 2020
1	Beban Makanan dan Minuman Harian Pegawai	0,00	5.169.950.700,00
2	Beban Makanan dan Minuman Rapat	0,00	845.609.400,00
3	Beban Makanan dan Minuman Tamu	0,00	1.671.248.000,00
4	Beban Makanan dan Minuman Pelatihan	0,00	354.607.500,00
5	Beban Makanan dan Minuman Kegiatan	0,00	2.753.025.700,00
6	Beban Makanan dan Minuman Pasien	0,00	573.530.000,00
	<b>Jumlah</b>	<b>0,00</b>	<b>11.367.971.300,00</b>

### 7. Beban Jasa Konsultansi

Beban jasa konsultansi yang terealisasi pada tahun 2021 dan 2020 masing-masing sebesar Rp1.109.255.500,76 dan Rp13.433.826.700,00 dengan rincian sebagai berikut:

Tabel 5.124  
Rincian Beban Jasa Konsultansi Tahun 2021 dan 2020

No	Uraian	Saldo (Rp)	
		31 Desember 2021	31 Desember 2020
1	Beban Jasa Konsultansi Penelitian	0,00	0,00
2	Beban Jasa Konsultansi Perencanaan	347.200.000,76	13.020.584.200,00
3	Beban Jasa Konsultansi Pengawasan	336.358.000,00	413.242.500,00
4	Beban Jasa Konsultansi Lainnya-Jasa Konsultansi Lingkungan	218.697.500,00	0,00
5	Beban Jasa Konsultansi Berorientasi Bidang	60.000.000,00	0,00
6	Beban Jasa Konsultansi Berorientasi Layanan	147.000.000,00	0,00
	<b>Jumlah</b>	<b>1.109.255.500,76</b>	<b>13.433.826.700,00</b>

8. **Beban Beasiswa, Kursus, Honor**

Beban jasa Beasiswa, Kursus, Honor yang terealisasi pada tahun 2021 dan 2020 masing-masing sebesar Rp25.458.357.591,00 dan Rp15.454.142.438,00 dengan rincian sebagai berikut:

**Tabel 5.125**  
**Rincian Beban Beasiswa, Kursus, Honor Tahun 2021 dan 2020**

No	Uraian	Saldo (Rp)	
		31 Desember 2021	31 Desember 2020
1	Beban Kursus-kursus Singkat/ Pelatihan	1.432.260.500,00	679.304.000,00
2	Beban Sosialisasi	109.924.000,00	31.000.000,00
3	Beban Bimbingan Teknis	128.055.000,00	416.258.000,00
4	Beban Diklat Kepemimpinan	84.261.000,00	0,00
5	Beban Barang Dana BOS	12.957.773.816,00	14.327.580.438,00
6	Beban Barang dan Jasa BLUD	10.746.083.275,00	0,00
	<b>Jumlah</b>	<b>25.458.357.591,00</b>	<b>15.454.142.438,00</b>

9. **Beban Jasa Pihak Ketiga Lainnya**

Beban jasa pihak ketiga lainnya yang terealisasi pada tahun 2021 dan 2020 masing-masing sebesar Rp1.568.131.900,00 dan Rp9.388.940.846,00 dengan rincian sebagai berikut:

**Tabel 5.126**  
**Rincian Beban Jasa Pihak Ketiga Lainnya Tahun 2021 dan 2020**

No	Uraian	Saldo (Rp)	
		31 Desember 2021	31 Desember 2020
1	Belanja Uang Transportasi/Uang Saku/Akomodasi	483.500.000,00	7.675.260.546,00
2	Belanja Jasa Pihak Ketiga	0,00	688.879.700,00
3	Belanja Dekorasi	0,00	112.190.000,00
4	Belanja Cleaning Service	0,00	912.610.600,00
5	Beban Jasa yang Diberikan kepada Pihak Ketiga/Pihak Lain	1.082.631.900,00	0,00
6	Beban Jasa yang Diberikan kepada Masyarakat	2.000.000,00	0,00
	<b>Jumlah</b>	<b>1.568.131.900,00</b>	<b>9.388.940.846,00</b>

G.5.4.1.2.1.4 **Beban Pemeliharaan**

Beban Pemeliharaan Tahun 2021 dan 2020 masing-masing sebesar Rp10.439.841.872,00 dan Rp8.036.090.018,00 yang dapat dirinci sebagai berikut:

**Tabel 5.127**  
**Rincian Beban Pemeliharaan Tahun 2021 dan 2020**

No	Uraian	Saldo (Rp)	
		31 Desember 2021	31 Desember 2020
1	Beban Pemeliharaan Tanah	15.904.000,00	0,00
2	Beban Pemeliharaan Peralatan dan Mesin	4.158.277.075,00	485.465.566,00
3	Beban Pemeliharaan Gedung dan Bangunan	5.616.835.797,00	1.937.862.452,00
4	Beban Pemeliharaan Jalan, Irigasi, dan Jaringan	648.825.000,00	4.659.635.000,00
5	Beban Pemeliharaan Aset Tetap Lainnya	0,00	60.000.000,00
6	Beban Pemeliharaan Perlengkapan Kantor	0,00	468.361.950,00
7	Beban Pemeliharaan Alat-alat Kedokteran	0,00	139.870.000,00
8	Beban Pemeliharaan Mobiler	0,00	37.800.000,00
9	Beban Pemeliharaan Lain-lain	0,00	6.500.000,00
10	Beban Pemeliharaan Penerangan Jalan, Taman dan Hutan Kota	0,00	210.758.500,00
11	Belanja Pemeliharaan Instalasi Air Minum	0,00	29.836.550,00
	<b>Jumlah</b>	<b>10.439.841.872,00</b>	<b>8.036.090.018,00</b>

G.5.4.1.2.1.5    **Beban Perjalanan Dinas**

Beban Perjalanan Dinas Tahun 2021 dan 2020 masing-masing sebesar Rp25.419.269.050,00 dan Rp16.288.272.752,00 yang terdiri atas Beban Perjalanan Dinas Dalam Daerah, Perjalanan Dinas Luar Daerah, dengan rincian sebagai berikut:

**Tabel 5.128**  
**Rincian Beban Perjalanan Dinas Tahun 2021 dan 2020**

No	Uraian	Saldo (Rp)	
		31 Desember 2021	31 Desember 2020
1	Beban Perjalanan Dinas Biasa	4.866.263.026,00	0,00
2	Beban Perjalanan Dinas Tetap	2.369.572.759,00	0,00
3	Beban Perjalanan Dinas Dalam Kota	4.813.166.000,00	0,00
4	Beban Perjalanan Dinas Paket Meeting Dalam Kota	7.077.947.000,00	0,00
5	Beban Perjalanan Dinas Paket Meeting Luar Kota	6.292.320.265,00	0,00
6	Beban Perjalanan Dinas Dalam Daerah	0,00	8.888.301.860,00
7	Beban Perjalanan Dinas Luar Daerah	0,00	7.386.265.892,00
Jumlah		25.419.269.050,00	16.274.567.752,00

G.5.4.1.2.1.6    **Beban Hibah**

Beban Hibah Tahun 2021 dan 2020 masing-masing sebesar Rp69.247.929.064,28 dan Rp10.300.678.100,00 yang terdiri atas Beban Hibah kepada Masyarakat/Kelompok/Organisasi/Pihak III dan Beban Hibah Kepada Organisasi Kemasyarakatan dengan rincian sebagai berikut:

**Tabel 5.129**  
**Rincian Beban Hibah Tahun 2021 dan 2020**

No	Uraian	Saldo (Rp)	
		31 Desember 2021	31 Desember 2020
1	Beban Hibah kepada Pemerintah Daerah Lainnya	3.254.265.766,00	0,00
2	Hibah Kepada Kelompok Masyarakat	63.280.780.738,28	4.592.902.230,00
3	Hibah Kepada Organisasi Kemasyarakatan	0,00	3.496.175.870,00
4	Hibah Bantuan Operasional Penyelenggara / BOP PAUD (DAK NON FISIK)	2.308.200.000,00	2.211.600.000,00
5	Beban Hibah Bantuan Keuangan Kepada Partai Politik	404.682.560,00	0,00
Jumlah		69.247.929.064,28	10.300.678.100,00

G.5.4.1.2.1.7    **Beban Bantuan Sosial**

Beban Bantuan Sosial Tahun 2021 dan 2020 masing-masing sebesar Rp9.974.300.000,00 dan Rp12.516.261.153,69 yang merupakan Bantuan Sosial kepada organisasi sosial kemasyarakatan dan Bantuan Sosial kepada masyarakat dengan rincian sebagai berikut:

**Tabel 5.130**  
**Rincian Beban Bantuan Sosial Tahun 2021 dan 2020**

No	Uraian	Saldo (Rp)	
		31 Desember 2021	31 Desember 2020
1	Beban Bantuan Sosial kepada Organisasi Sosial Kemasyarakatan	0,00	12.516.261.153,69
2	Beban Bantuan Sosial Uang kepada Individu	1.674.300.000,00	0,00
3	Beban Bantuan Sosial Uang kepada Kelompok Masyarakat	8.300.000.000,00	0,00
Jumlah		9.974.300.000,00	12.516.261.153,69

G.5.4.1.2.1.8    **Beban Penyusutan dan Amortisasi**

Beban Penyusutan Tahun 2021 dan 2020 masing-masing sebesar Rp137.563.067.268,00 dan Rp134.781.554.196,69 yang terdiri atas Beban Penyusutan Peralatan dan Mesin, Beban Penyusutan Gedung dan Bangunan, dan Beban Penyusutan Jalan, Irigasi dan Jaringan. Beban Penyusutan dengan rincian sebagai berikut:

Tabel 5.131  
Rincian Beban Penyusutan Tahun 2021 dan 2020

No	Uraian	Saldo (Rp)	
		31 Desember 2021	31 Desember 2020
1	Tanah	0,00	0,00
2	Peralatan dan Mesin	33.260.035.166,00	31.914.294.905,00
3	Gedung dan Bangunan	13.978.276.156,00	13.224.040.368,00
4	Jalan, Irigasi dan Jaringan	90.324.755.946,00	89.643.218.923,69
5	Aset Tetap Lainnya	0,00	0,00
Jumlah		137.563.067.268,00	134.781.554.196,69

G.5.4.1.2.1.9    **Beban Penyisihan Piutang**

Beban Penyisihan Piutang merupakan penyisihan atas ketertagihan piutang yang dibebankan setiap tahun untuk mengestimasi ketidaktertagihan piutang setelah memasuki kategori piutang yang harus disisihkan.

Beban Penyisihan Piutang Tahun 2021 dan 2020 masing-masing sebesar Rp228.579.587,00 dan Rp259.338.533,00 yang terdiri atas beban penyisihan atas piutang pajak daerah dan retribusi.

Tabel 5.132  
Rincian Beban Penyisihan Piutang Tahun 2021 dan 2020

No	Uraian	Nilai Penyisihan Piutang (Rp)	
		Tahun 2021	Tahun 2020
1	<b>Piutang Pajak</b>		
	PBB-P2:		
	a. Setelah Pengalihan	198.579.587,00	259.338.533,00
	b. Sebelum Pengalihan	0,00	0,00
	<b>Subtotal 1</b>	<b>198.579.587,00</b>	<b>259.338.533,00</b>
2	<b>Piutang Retribusi</b>		
	Retribusi Tempat Penginapan/ Pesanggarahan/ Villa	30.000.000,00	0,00
	<b>Subtotal 2</b>	<b>0,00</b>	<b>0,00</b>
<b>Total</b>		<b>228.579.587,00</b>	<b>259.338.533,00</b>

Perhitungan penyisihan dapat dilihat pada penjelasan penyisihan piutang sub bagian G.5.3.1.1.8.1 dan G.5.3.1.1.9.1.

G.5.4.1.2.1.10    **Beban Lain-Lain**

Beban Lain-lain merupakan beban-beban yang tidak termasuk dari sembilan kategori beban di atas. Beban Lain-lain Tahun 2021 adalah sebesar Rp220.342.237,00 merupakan koreksi aset tetap ekstra kompentabel yang tidak masuk dalam bagian pencatatan aset tetap.

G.5.4.1.2.1.11    **Beban Subsidi**

Beban Subsidi merupakan bantuan Tahun 2021 sebesar Rp0,00.

G.5.4.1.2.2    **BEBAN TRANSFER**

Beban Transfer merupakan beban berupa pengeluaran uang atau kewajiban untuk mengeluarkan uang dari entitas pelaporan kepada suatu entitas pelaporan lain yang diwajibkan oleh peraturan perundang-undangan.

Beban Transfer Pemerintah Kabupaten Bener Meriah pada tahun 2021 dan 2020 masing-masing sebesar Rp63.824.559.996,00 dan Rp80.869.590.004,00 yang terdiri atas Beban Transfer Bagi hasil Pajak Daerah Kepada Pemerintahan Desa, Beban Bagi hasil Retrebusi Daerah Kabupaten/Kota Kepada Pemerintah Daerah, Beban Transfer Bantuan Keuangan ke Desa dengan rincian sebagai berikut:

**Tabel 5.133**  
**Rincian Beban Transfer Tahun 2021 dan 2020**

No	Uraian	Saldo (Rp)	
		31 Desember 2021	31 Desember 2020
1	Beban Transfer Bagi hasil Pajak Daerah Kepada Pemerintahan Desa	465.882.448,00	261.143.144,00
2	Beban Bagi hasil Retrebusi Daerah Kabupaten/Kota Kepada Pemerintah Daerah	221.301.088,00	0,00
3	Beban Transfer Bantuan Keuangan ke Desa	63.137.376.460,00	60.203.746.300,00
4	Beban Transfer Bantuan Keuangan Lainnya	0,00	404.700.560,00
Jumlah		63.824.559.996,00	60.869.590.004,00

**G.5.4.1.3 SURPLUS/DEFISIT DARI KEGIATAN OPERASIONAL**

Surplus/Defisit dari Kegiatan Operasional Tahun 2021 adalah sebesar Rp66.637.314.756,17 yang didapatkan dari perhitungan sebagai berikut:

1)	Pendapatan Operasional	Rp	915.414.317.429,68
2)	Beban Operasional	Rp	(784.952.442.677,51)
3)	Beban Transfer	Rp	<u>(63.824.559.996,00)</u>
<b>Surplus/Defisit Operasional</b>		<b>Rp</b>	<b>66.637.314.756,17</b>

**G.5.4.1.4 SURPLUS/DEFISIT DARI KEGIATAN NON OPERASIONAL**

Surplus/Defisit dari Kegiatan Non Operasional merupakan pendapatan dan/atau beban yang tidak termasuk dalam kategori kegiatan operasional seperti surplus/defisit penjualan aset non lancar, surplus/defisit penyelesaian kewajiban jangka panjang, dan surplus/defisit dari kegiatan non operasional lainnya. Pada Tahun Anggaran 2021 Surplus/Defisit dari Kegiatan Non Operasional sebesar Rp525.245.416,00 yang merupakan kenaikan Investasi BUMD PDAM Tirta Bengi.

**G.5.4.1.5 POS LUAR BIASA**

Defisit dari Kegiatan Non Operasional Lainnya yaitu beban luar biasa yang merupakan realisasi beban tak terduga yaitu beban bencana alam dan kedaruratan serta beban atas kegiatan penanganan dampak pandemi corona disease (*covid-19*) sebesar Rp8.139.156.215,00. Berikut daftar penggunaan beban luar biasa.

**Tabel 5.134**  
**Daftar penggunaan Beban Luar Biasa Tahun 2021**

No	Uraian	Saldo per 31 Desember 2021
1	Beban Penanganan Kedarutan dan Bencana Alam	2.860.473.000,00
2	Beban Penanganan Dampak Pandemi Covid - 19	5.278.683.215,00
Jumlah		8.139.156.215,00

**G.5.4.1.6 SURPLUS/DEFISIT LO**

Surplus/Defisit – LO Tahun 2021 adalah sebesar Rp59.023.403.957,17 didapatkan dari perhitungan sebagai berikut:

1) Surplus/Defisit Operasional	Rp	66.637.314.756,17
2) Surplus/Defisit Non Operasional	Rp	525.245.416,00
3) Pos Luar Biasa	Rp	(8.139.156.215,00)
Surplus/Defisit – LO	Rp	<b>59.023.403.957,17</b>

### G.5.5 LAPORAN ARUS KAS

Laporan arus kas menyajikan informasi penerimaan dan pengeluaran kas selama tahun 2021 yang diklasifikasikan berdasarkan Aktivitas Operasi, Aktivitas Investasi, Aktivitas Pendanaan, dan Aktivitas Transitoris.

#### G.5.5.1 ARUS KAS DARI AKTIVITAS OPERASI

Arus kas bersih dari Aktivitas Operasi menunjukkan kemampuan operasi Pemerintah Kabupaten Bener Meriah dalam menghasilkan kas yang cukup untuk membiayai aktivitas operasionalnya di masa yang akan datang.

Saldo arus kas bersih dari aktivitas operasi untuk periode tahun 2021 adalah sebesar Rp209.454.411.936,54 yang diperoleh dari arus masuk kas dan arus keluar kas dalam satu periode dengan perhitungan sebagai berikut:

1) Arus Masuk Kas	Rp	1.018.334.565.368,62
2) ArusKeluarKas	Rp	808.734.197.620,50
Arus Kas Bersih dari Aktivitas Operasi	Rp	<b>209.600.367.748,12</b>

##### G.5.5.1.1 Arus Masuk Kas

Arus Masuk Kas dari Aktivitas Operasi untuk periode tahun 2021 adalah sebesar Rp1.018.334.565.368,62 dengan rincian sebagai berikut:

**Tabel 5.135**  
**Rincian Arus Masuk Kas Aktivitas Operasi Tahun 2021 dan 2020**

No	Jenis Penerimaan Kas	Tahun 2021 (Rp)	Tahun 2020 (Rp)
1	Penerimaan Pajak Daerah	5.576.008.763,71	4.658.825.669,16
2	Penerimaan Retribusi Daerah	4.889.430.070,00	2.213.011.823,00
3	Penerimaan Hasil Pengelolaan Kekayaan Daerah yang Dipisahkan	3.770.584.699,00	4.506.237.970,00
4	Penerimaan Lain-lain PAD Yang Sah	39.860.333.573,31	75.563.345.266,72
5	Penerimaan Zakat	8.752.348.419,00	8.540.483.558,76
6	Penerimaan Dana Bagi Hasil Pajak	11.602.102.522,00	8.044.930.394,00
7	Penerimaan Dana Bagi Hasil Sumber Daya Alam	3.461.408.743,00	4.629.394.731,00
8	Penerimaan Dana Alokasi Umum	417.698.518.000,00	424.584.268.000,00
9	Penerimaan Dana Alokasi Khusus	139.008.981.945,00	131.117.802.141,00
10	Penerimaan Dana Penyesuaian	246.700.506.381,00	192.210.108.066,00
11	Penerimaan Dana Otonomi Khusus – Pusat	79.455.522.251,00	80.400.273.677,00
12	Penerimaan Pendapatan Bagi Hasil Pajak	25.544.179.931,00	28.027.625.854,00
13	Penerimaan Bantuan Keuangan	0,00	10.000.000.000,00
14	Penerimaan Hibah	32.014.640.070,60	237.763.132,00
15	Penerimaan Lainnya	0,00	0,00
	<b>Jumlah Arus Masuk Kas</b>	<b>1.018.334.565.368,62</b>	<b>974.734.070.282,64</b>

Arus Masuk Kas periode tahun 2021 mengalami kenaikan sebesar Rp43.600.495.085,98 atau 4,47% dari arus masuk kas tahun sebelumnya sebesar Rp974.734.070.282,64



G.5.5.1.2 Arus Keluar Kas

Arus Keluar Kas dari Aktivitas Operasi untuk periode tahun 2021 adalah sebesar Rp808.734.197.620,50 dengan rincian sebagai berikut:

Tabel 5.136  
Rincian Arus Keluar Kas dari Aktivitas Operasi Tahun 2021 dan 2020

No	Pengeluaran Kas	Tahun 2021 (Rp)	Tahun 2020 (Rp)
1	Pembayaran Pegawai	307.864.867.069,00	353.515.059.144,09
2	Pembayaran Barang dan Jasa	231.608.270.999,50	173.396.618.867,28
3	Pembayaran Hibah	4.458.182.560,00	2.867.400.000,00
4	Pembayaran Belanja Subsidi	0,00	0,00
5	Pembayaran Bantuan Sosial	9.974.300.000,00	12.516.261.153,69
6	Pembayaran Bantuan Keuangan ke Desa	245.971.914.841,00	242.939.762.366,00
7	Pembayaran Bantuan Keuangan Lainnya	717.505.936,00	888.970.864,00
8	Pembayaran Tak Terduga	8.139.156.215,00	11.402.462.405,00
	Jumlah Arus Keluar Kas	808.734.197.620,50	797.526.534.800,06

Arus Keluar Kas periode tahun 2021 sebesar Rp808.734.197.620,50 mengalami kenaikan sebesar Rp11.207.662.820,44 atau 1,41% dari arus keluar kas tahun sebelumnya sebesar Rp797.526.534.800,06 Arus keluar kas tersebut didominasi dari kenaikan pengeluaran dari pembayaran Hibah 55,48%,Pembayaran Barang dan Jasa sebesar 33,57%, dan Pembayaran Bantuan Keuangan ke Desa 1,25% dibandingkan pengeluaran kas tahun sebelumnya.

G.5.5.2 ARUS KAS DARI AKTIVITAS INVESTASI/INVESTASI ASET NON KEUANGAN

Arus kas bersih dari Aktivitas Investasi mencerminkan penerimaan dan pengeluaran kas dalam rangka perolehan dan pelepasan sumberdaya ekonomi yang bertujuan untuk meningkatkan dan mendukung pelayanan pemerintah kepada masyarakat dimasa yang akan datang.

Saldo arus kas bersih dari aktivitas investasi untuk periode tahun 2021 adalah sebesar (Rp186.986.823.731,47) yang diperoleh dari arus masuk kas dan arus keluar kas dalam satu periode dengan perhitungan sebagai berikut.

1) Arus Masuk Kas	Rp	42.839.800,00,00
2) Arus Keluar Kas	Rp	187.029.663.531,47
Arus Kas Bersih dari Aktivitas Investasi	Rp	(186.986.823.731,47)

G.5.5.2.1 Arus Masuk Kas

Arus Masuk Kas dari Aktivitas Investasi untuk periode tahun 2021 adalah sebesar Rp42.839.800,00 dengan rincian sebagai berikut:

Tabel 5.137  
Rincian Arus Masuk Kas dari Aktivitas Investasi Tahun 2021 dan 2020

No	Jenis Penerimaan Kas	Tahun 2021 (Rp)	Tahun 2020 (Rp)
1	Penjualan atas Aset Lainnya	0,00	0,00
2	Penjualan atas Aset Tetap Lainnya	42.839.800,00	13.200.000,00
	Jumlah Arus Masuk Kas	42.839.800,00	13.200.000,00

Arus Masuk Kas periode tahun 2021 sebesar Rp42.839.800,00 mengalami kenaikan sebesar Rp29.639.800,00 atau 224,54% dari arus masuk kas tahun sebelumnya sebesar Rp13.200.000,00.

G.5.5.2.2 Arus Keluar Kas

Arus Keluar Kas dari Aktivitas Investasi untuk periode tahun 2021 adalah sebesar Rp187.029.663.531,47 dengan rincian sebagai berikut:

Tabel 5.138  
Rincian Arus Keluar Kas dari Aktivitas Investasi Tahun 2021 dan 2020

No	JenisPengeluaranKas	Tahun 2021 (Rp)	Tahun 2020 (Rp)
1	Perolehan Tanah	3.994.080.360,00	7.121.120.640,00
2	PerolehanPeralatandanMesin	37.784.249.942,00	28.824.497.995,00
3	PerolehanGedungdanBangunan	47.424.460.412,47	50.566.749.299,43
4	PerolehanJalan, IrigasidanJaringan	94.874.192.717,00	84.385.869.855,00
5	PerolehanAsetTetapLainnya	1.952.680.100,00	2.059.206.978,00
6	Penyertaan Modal Pemerintah Daerah	1.000.000.000,00	0,00
	Jumlah Arus Keluar Kas	187.029.663.531,47	172.957.444.767,43

Arus Keluar Kas periode tahun 2021 sebesar Rp187.029.663.531,47 mengalami kenaikan sebesar Rp14.072.218.764,04 atau 7,52% dari arus keluar kas tahun sebelumnya sebesar Rp172.957.444.767,43. Kenaikan tersebut disebabkan kenaikan Perolehan Peralatan dan Mesin sebesar 31,08%, Perolehan Jalan, Irigasi, dan Jaringan sebesar 12,43% dibandingkan pengeluaran tahun sebelumnya serta adanya aktifitas Penyertaan Modal Pemerintah Daerahke PT.Bank Aceh Syariah.

G.5.5.3 ARUS KAS DARI AKTIVITAS PENDANAAN

Arus kas bersih dari Aktivitas Pendanaan mencerminkan aktivitas penerimaan dan pengeluaran kas yang yang berhubungan dengan pemberian piutang jangka panjang dan/atau pelunasan utang jangka panjang yang mengakibatkan perubahan dalam jumlah dan komposisi piutang jangka panjang dan utang jangka panjang.

Saldo arus kas bersih dari aktivitas pendanaan untuk periode tahun 2021 adalah sebesar Rp0,00 atau tidak terdapat aktivitas arus masuk kas dan arus keluar kas dalam periode tahun 2021.

G.5.5.4 ARUS KAS DARI AKTIVITAS TRANSITORIS

Arus kas bersih dari Aktivitas Transitoris mencerminkan penerimaan dan pengeluaran kas bruto yang tidak mempengaruhi pendapatan, beban, dan pendanaan pemerintah. Termasuk dalam aktivitas transitoris adalah transaksi Perhitungan Fihak Ketiga (PFK), pemberian/penerimaan kembali uang persediaan kepada/dari bendahara pengeluaran, serta kiriman uang.

Saldo arus kas bersih dari aktivitas transitoris untuk periode tahun 2021 adalah sebesar Rp0,00 yang diperoleh dari arus masuk kas dan arus keluar kas dalam satu periode dengan perhitungan sebagai berikut.

1) Arus Masuk Kas	Rp	54.645.659.297,00
2) Arus Keluar Kas	Rp	54.645.659.297,00
Arus Kas Bersih dari Aktivitas Transitoris	Rp	0,00

G.5.5.4.1 Arus Masuk Kas

Arus Masuk Kas dari Aktivitas Transitoris untuk periode tahun 2021 adalah sebesar Rp54.645.659.297,00 dengan rincian sebagai berikut:

Tabel 5.139  
Rincian Arus Masuk Kas dari Aktivitas Transitoris Tahun 2021 dan 2020

No	JenisPenerimaanKas	Tahun 2021 (Rp)	Tahun 2020 (Rp)
1	Penerimaan Perhitungan Pihak Ketiga (PFK)	54.645.659.297,00	51.734.322.253,00
2	Saldo Sisa UP TA 2020	0,00	0,00
	Jumlah Arus Masuk Kas	54.645.659.297,00	51.734.322.253,00

Arus Masuk Kas periode tahun 2021 mengalami kenaikan sebesar Rp2.911.337.044,00 atau 5,63% dari arus masuk kas tahun sebelumnya sebesar Rp51.734.322.253,00.

G.5.5.4.2 Arus Keluar Kas

Arus Keluar Kas dari Aktivitas Transitoris untuk periode tahun 2021 adalah sebesar Rp54.645.659.297,00 dengan rincian sebagai berikut.

Tabel 5.140  
Rincian Arus Keluar Kas dari Aktivitas Transitoris Tahun 2021 dan 2020

No	JenisPengeluaran PFK	Tahun 2021 (Rp)	Tahun 2020 (Rp)
1	Pengeluaran Perhitungan Pihak Ketiga (PFK)	54.645.659.297,00	51.734.322.253,00
2	Saldo Sisa UP	0,00	0,00
3	Koreksi SILPA	0,00	0,00
	Jumlah Arus Keluar Kas	54.645.659.297,00	51.734.322.253,00

Arus Keluar Kas periode tahun 2021 mengalami kenaikan sebesar Rp2.911.337.044,00 atau 5,63% dari arus keluar kas tahun sebelumnya sebesar Rp51.734.322.253,00

G.5.5.5 KENAIKAN DAN PENURUNAN KAS

KenaikanKas tahun 2021 adalah sebesar Rp22.467.588.205,07 yang didapatkan dari perhitungan sebagai berikut:

1) Arus Kas Bersih dari Aktivitas Operasi	Rp	209.600.367.748,12
2) Arus Kas Bersih dari Aktivitas Investasi	Rp	(186.986.823.731,47)
3) Arus Kas Bersih dari Aktivitas Pendanaan	Rp	0,00
4) Arus Kas Bersih dari Aktivitas Transitoris	Rp	0,00
Kenaikan/(Penurunan) Kas	Rp	22.613.544.016,65

G.5.5.6 SALDO AWAL KAS

Saldo Akhir tahun 2020 adalah sebesar Rp9.644.084.023,81 merupakan Kas di BUD, Kas JKN, Kas Dana BOS dan Kas di Bendahara Penerimaan. Saldo akhir tersebut menjadi saldo awal kas di tahun 2021.

**G.5.5.7 SALDO AKHIR KAS BUD**

Saldo akhi rkas di BUD Per 31 Desember 2020 sebesar Rp1.843.235.012,50 dimana pada TA 2021 terjadi kenaikan kassebesar Rp16.486.291.371,58 maka didapat saldo akhir kas Per 31 Desember 2021 sebesar Rp18.329.526.384,08. Saldo akhir kas tersebut terdiri dari Kas di Kasda sebesar Rp18.316.148.401,51, Kas di FKTP sebesar Rp302.177,00 dan Kas di Bendahara Dana BOS Rp13.075.805,57.

**G.5.5.8 KAS DI BENDAHARA PENERIMAAN**

Saldo Kas di Bendahara Penerimaan adalah Rp0,00.

Rp7.920.000,00 merupakan pendapatan atas retribusi jasa kesehatan yang belum disetorkan pada 7 Puskesmas dengan rician sebagai berikut;

- 1. Puskesmas Pante Raya Rp160.000,00
- 2. Puskesmas Bandar Rp1.295.000,00
- 3. Puskesmas Lampahan Rp1.070.000,00
- 4. Puskesmas Simpang Tiga Rp1.695.000,00
- 5. Puskesmas Simpang Teritit Rp800.000,00
- 6. Puskesmas Singah Mulo Rp1.400.000,00
- 7. Puskesmas Bener Kelipah Rp1.500.000,00

Penjelasan Kas di Bendahara Pengeluaran dapat dilihat pada catatan G.5.3.1.1.2

**G.5.5.9 KAS DI BENDAHARA PENGELUARAN**

Saldo Kas di Bendahara Pengeluaran per 31 Desember 2021 adalah Rp10.927.773,00 merupakan pengembalian lewat tahun anggaran di 2 SKPK dengan rincian sebagai berikut;

- 1. Puskesmas Ramung sebesar Rp33.259,00;
- 2. Kantor Camat Timang Gajah sebesar Rp10.894.514,00;

Penjelasan Kas di Bendahara Pengeluaran ada pada G.5.3.1.1.3

**G.5.5.10 KAS DI BLUD**

Saldo Kas di BLUD per 31 Desember 2021 adalah sebesar Rp13.772.787.790,88.

Penjelasan Kas di BLUD ada pada G.5.3.1.1.5

**G.5.5.11 KAS DI KAS LAINNYA**

Saldo Kas di Kas Lainnya per 31 Desember 2021 adalah sebesar Rp136.466.092,50.

Penjelasan Kas di Kas Lainnya ada pada G.5.3.1.1.7

**G.5.5.12 SALDO AKHIR KAS**

Saldo Akhir Kas per 31 Desember 2021 adalah sebesar Rp32.111.672.228,88 yang didapatkan dari perhitungan sebagai berikut.

1) Saldo Kas di BUD	Rp	18.329.526.384,08
2) Saldo Kas di Bendahara Penerimaan	Rp	7.920.000,00
3) Saldo Kas di Bendahara Pengeluaran	Rp	10.927.773,00
4) Saldo Kas di BLUD	Rp	13.772.787.790,88
5) Saldo Kas di Kas Lainnya	Rp	136.466.092,50
Saldo Akhir Kas	Rp	<b>32.257.628.040,46</b>

G.5.1 LAPORAN PERUBAHAN EKUITAS

Laporan Perubahan Ekuitas (LPE) merupakan laporan keuangan pokok yang menggambarkan posisi ekuitas sesuai dengan yang disajikan di Neraca. Penjelasan atas pos-pos pada LPE berupa kenaikan atau penurunan ekuitas yang disebabkan surplus/defisit LO, koreksi tambah/ kurang terhadap ekuitas dalam satu periode.  
Laporan Perubahan Ekuitas mencantumkan sekurang-kurangnya pos-pos berikut:

G.5.6.1 EKUITAS AWAL

Ekuitas Awal per 01 Januari 2021 adalah sebesar Rp1.635.734.867.968,25 dan saldo awal ekuitas per 1 Januari 2020 di Neraca (audited) sebesar Rp1.595.932.475.184,74 sebagaimana tersebut pada tabel dibawah ini:

Tabel 5.141  
Saldo Ekuitas Awal per 1 Januari 2021 dan 31 Desember 2020

No	Uraian	1 Januari 2021 (Rp)	1 Januari 2020 (Rp)
1	Ekuitas Awal	1.635.734.867.968,25	1.595.932.475.184,74
	Jumlah	1.635.734.867.968,25	1.595.932.475.184,74

G.5.6.2 SURPLUS DEFISIT LO

Surplus/Defisit-LO per 31 Desember 2021 adalah sebesar Rp59.214.362.082,17. Surplus/Defisit tersebut didapatkan dari Laporan Operasional. Rincian lebih lanjut dapat dilihat pada penjelasan Laporan Operasional.

G.5.6.3 Pendapatan Ditangguhkan

Pendapatan Ditangguhkan per 31 Desember 2021 adalah sebesar Rp0,00 sedangkan untuk tahun 2020 sebesar Rp0,00.

G.5.6.4 DAMPAK KUMULATIF PERUBAHAN KEBIJAKAN/KESALAHAN MENDASAR

Koreksi-koreksi yang langsung menambah/mengurangi ekuitas, misalnya koreksi kesalahan mendasar dari persediaan yang terjadi pada periode-periode sebelumnya dan perubahan nilai aset tetap karena revaluasi aset tetap.  
Adapun rincian koreksi-koreksi ekuitas per 31 Desember 2021 sebagai berikut:

Tabel 5.142  
Daftar Koreksi Ekuitas per 31 Desember 2021 dan 2020

No	Uraian	Koreksi Ekuitas 2021 (Rp)	Koreksi Ekuitas 2020 (Rp)
1	Koreksi Utang / PFK	47.898.159,00	93.600,00
Penjelasan : Koreksi atas utang barang dan jasa pada Rumah Sakit Umum Mulyang Kute tahun anggaran 2020 sebesar Rp47.898.159,00 yang merupakan kelebihan pada saat pengakuan dan utang tersebut tidak dibayarkan pada tahun anggaran 2021 dengan rincian sebagai berikut :			
1. Kelebihan pengakuan utang belanja ATK		Rp 4.000,00	
2. Kelebihan pengakuan utang belanja obat		Rp 6.894.159,00	
3. Kelebihan pengakuan utang belanja pemeliharaan Alkes		Rp41.000.000,00	
Jumlah		Rp47.898.159,00	
2	Koreksi Aset	(76.600.000,00)	2.912.074.000,00
Penjelasan : 1. Koreksi atas aset tetap tanah double catat di SKPK Sekretariat Daerah yang pada tahun 2020 sementara telah di reklasifikasi ke aset lain-lain sebesar (Rp76.300.000,00.)			
2. Koreksi double catat atas aset tetap tanah hibah (BBI) di SKPK Dinas Pertanian dan Pangan (Rp300.000,00)			

No	Uraian	Koreksi Ekuitas 2021 (Rp)	Koreksi Ekuitas 2020 (Rp)
3	Koreksi Akumulasi Penyusutan	4.953.199,00	705.205.635,00
Penjelasan : 1. Koreksi atas Akumulasi Penyusutan timbul akibat adanya mutasi masuk maupun mutasi keluar aset tetap yang dikarenakan penambahan dari hibah ataupun keluar untuk hibah maupun karena perpindahan antar SKPK sehingga berdampak pada nilai saldo awal akumulasi penyusutan sehingga diperlukan adanya koreksi sebesar Rp4.953.199,00			
4	Koreksi Piutang Transfer, DAK dan JKN	0,00	(233.491.996,00)
Penjelasan :			
5	Koreksi Kas Di Bendahara Pengeluaran dan FKTP	0,00	23.193.618,94
Penjelasan :			
6	Koreksi Nilai Investasi Permanen	0,00	(2.522.208.236,00)
Penjelasan :			
7	Koreksi Lain-lain	1.289.604,97	0,00
Penjelasan : 1. Merupakan atas akumulasi pendapatan jasa giro di tahun sebelum 2021 pada rekening lama SKPK Dinas Transmigrasi dan Tenaga Kerja yang sudah tidak terpakai namun belum di nonaktifkan sebesar Rp1.241.268,90 dan pada saat ini rekening tersebut sudah dinonaktifkan. 2. Merupakan atas akumulasi pendapatan jasa giro di tahun sebelum 2021 pada rekening lama SKPK Dinas Koperasi dan Usaha Kecil Menengah yang sudah tidak terpakai namun belum di nonaktifkan sebesar Rp48.336,07 dan pada saat ini rekening tersebut sudah dinonaktifkan.			
	<b>Jumlah</b>	<b>(22.459.037,03)</b>	<b>884.776.621,94</b>

G.5.6.5 EQUITAS AKHIR

Ekuitas Akhir per 31 Desember 2021 sebesar Rp1.694.735.812.888,39 didapatkan dari perhitungan berikut:

Tabel 5.143  
Saldo Ekuitas Akhir per 31 Desember 2021 dan 2020

No	Uraian	31 Desember 2021 (Rp)	31 Desember 2020 (Rp)
1	Ekuitas Awal	1.635.734.867.968,25	1.595.932.475.184,74
2	Surplus/Defisit-LO	59.023.403.957,17	38.917.526.160,57
3	Pendapatan yang ditangguhkan	0,00	0,00
4	Dampak Kumulatif Perubahan Kebijakan/Kesalahan Mendasar:	(22.459.037,03)	884.866.622,94
	<b>Ekuitas Akhir</b>	<b>1.694.735.812.888,39</b>	<b>1.635.734.867.968,25</b>



**BAB VI**  
**PENJELASAN TAMBAHAN ATAS INFORMASI-INFORMASI**  
**NON KEUANGAN**

**G.6.1 Domisili dan Operasional Entitas**

Pemerintah Kabupaten Bener Meriah dibentuk berdasarkan Undang-Undang Nomor 41 Tahun 2003 tentang Pembentukan Kabupaten Bener Meriah di Provinsi Daerah Istimewa Aceh, merupakan daerah pemekaran dari Kabupaten Aceh Tengah dengan luas wilayah keseluruhan 1.941,61 Km<sup>2</sup>.

Secara geografis Kabupaten Bener Meriah berada pada posisi 04° 33' 50" - 04° 54' 50" Lintang Utara dan meridian 96° 40' 75" - 97° 17' 50" Bujur Timur dengan ketinggian rata-rata 100 – 2.500 meter di atas permukaan laut, yang terbagi pada 10 Kecamatan, yang mencakup 27 kemukiman dan 233 Kampung dengan letak ibukota kabupaten di Redelong dengan jumlah penduduk ± 131.999 jiwa, sedangkan secara administratif wilayah Kabupaten Bener Meriah berbatasan dengan:

1. Sebelah Utara dengan Kabupaten Aceh Utara dan Kabupaten Bireuen;
2. Sebelah Selatan dengan Kabupaten Aceh Tengah;
3. Sebelah Timur dengan Kabupaten Aceh Timur;
4. Sebelah Barat dengan Kabupaten Aceh Tengah.

Sebagai daerah kabupaten pemekaran, Pemerintah Kabupaten Bener Meriah mengemban amanah yang berat dalam upaya meningkatkan kesejahteraan dan ketentraman masyarakat.

Banyak perkembangan yang telah dicapai dalam kurun waktu sejak dibentuknya Pemerintah Kabupaten Bener Meriah hingga saat ini, dua diantaranya yakni:

1. Pendapatan daerah merupakan sumber pembiayaan bagi belanja daerah. Peningkatan pendapatan daerah bermakna peningkatan kemampuan daerah atas pembiayaan belanja daerah untuk tujuan peningkatan kesejahteraan masyarakat.
2. Pertumbuhan ekonomi dapat mengimbangi laju pertumbuhan penduduk yang mengakibatkan perkembangan Produk Domestik Regional Bruto per Kapita mengalami pertumbuhan yang positif dan semakin meningkat dari tahun ke tahun.

Kedua hal tersebut hanya sebagian dari indikator pencapaian tujuan yang telah diamanatkan kepada Pemerintah Kabupaten Bener Meriah sebagai pelayan masyarakat yang mempunyai tanggung jawab dan kewajiban memberikan pelayanan yang prima kepada masyarakat selaku klien dari pemerintah daerah.

Pemerintah Kabupaten Bener Meriah menyelenggarakan urusan pemerintahan dan mengatur pelayanan publik untuk kepentingan masyarakat sesuai dengan batas wilayah dan kewenangan. Urusan pemerintahan yang dilaksanakan oleh Pemerintah Kabupaten Bener Meriah mencakup urusan:

**Tabel 6.1**  
**Urusan Pemerintahan Kabupaten Bener Meriah Tahun Anggaran 2021**

Kode	Uraian
<b>1</b>	<b>Urusan Wajib Pelayanan Dasar</b>
1 . 01	Pendidikan
1 . 02	Kesehatan
1 . 03	Pekerjaan Umum dan Penataan Ruang
1 . 05	Ketentraman dan Ketertiban Umum serta Perlindungan Masyarakat

Kode	Uraian
1 . 06	Sosial
<b>2</b>	<b>Urusan Wajib Bukan Pelayanan Dasar</b>
2 . 04	Pertahanan
2 . 05	Lingkungan Hidup
2 . 06	Administrasi Kependudukan dan Capil
2 . 07	Pemberdayaan Masyarakat Desa
2 . 08	Pengendalian Penduduk dan Keluarga Berencana
2 . 09	Perhubungan
2 . 10	Komunikasi dan Informatika
2 . 11	Koperasi, Usaha Kecil dan Menengah
2 . 12	Penanaman Modal
2 . 16	Kebudayaan
2 . 17	Perpustakaan
<b>3</b>	<b>Urusan Pilihan</b>
3 . 02	Parawisata
3 . 03	Pertanian
3 . 06	Perdagangan
3 . 08	Transmigrasi
<b>4</b>	<b>Urusan Pemerintahan Fungsi Penunjang</b>
4 . 01	Administrasi Pemerintahan
4 . 02	Pengawasan
4 . 03	Perencanaan
4 . 04	Keuangan
4 . 05	Kepegawaian
4 . 08	Sekretariat DPRD
4 . 11	Kewilayahan - Administrasi Pemerintahan
4 . 12	Kesatuan Bangsa dan Politik
4 . 13	Kekhususan Aceh

Setiap Satuan Kerja Perangkat Kabupaten (SKPK) memiliki tugas pokok masing-masing yang merupakan pelaksanaan fungsi dari urusan pemerintahan yang menjadi tanggung jawabnya. Selain melaksanakan tugas pokok dan fungsinya, setiap SKPK selaku entitas akuntansi juga melakukan pengelolaan dalam bidang keuangan yang meliputi aspek perencanaan, pelaksanaan, penatausahaan, pelaporan, pertanggungjawaban dan pengawasan keuangan daerah.

Entitas pelaporan adalah Pemerintah Kabupaten Bener Meriah yang dilaksanakan oleh Badan Pengelolaan Keuangan, Pendapatan dan Aset (BPKPA) Kabupaten Bener Meriah sesuai dengan Peraturan Bupati Nomor 17 Tahun 2014 tentang Kebijakan Akuntansi Berbasis Akrua dan Qanun Kabupaten Bener Meriah Nomor 2 Tahun 2016 tentang Pembentukan dan Susunan Perangkat Daerah Kabupaten Bener Meriah.





## **BAB VII**

### **PENUTUP**

Adapun yang menjadi bagian dari permasalahan dalam penyelenggaraan sistem pengelolaan keuangan daerah, dalam pelaksanaan program kegiatan pada Pemerintah Kabupaten Bener Meriah selama tahun 2021 dan upaya yang ditempuh dalam penyelesaiannya adalah sebagai berikut:

#### **G.7.1 Permasalahan**

1. Terbatasnya aparatur yang memiliki spesialisasi pengetahuan tentang pengelolaan keuangan negara/daerah dan barang milik negara/daerah, sehingga mengakibatkan pengelolaan keuangan dan barang milik daerah belum sepenuhnya dilaksanakan sesuai dengan ketentuan yang berlaku dan sistem pengendalian internal yang memadai.
2. Terbatasnya sarana dan prasarana perangkat lunak (*software*) dan perangkat keras (*hardware*) yang tersedia untuk menunjang pengelolaan keuangan negara/daerah dan pengelolaan barang milik Negara/ daerah sesuai amanah Peraturan Pemerintah Nomor 71 Tahun 2010 tentang Standar Akuntansi Pemerintahan.
3. Pemerintah Kabupaten Bener Meriah sejak tahun 2014 sampai dengan sekarang telah menerapkan Laporan Keuangan Berbasis AkruaI secara penuh, sehingga dalam pelaksanaannya berpengaruh terhadap perubahan penyajian Laporan Keuangan bagi entitas Akuntansi dan juga berpengaruh terhadap nilai Aset entitas sehingga berdampak terhadap nilai kekayaan yang dimiliki oleh Pemerintah Kabupaten Bener Meriah.
4. Dalam struktur organisasi entitas masih belum semuanya terpenuhi personil yang bertanggung jawab dalam penyusunan Laporan Keuangan entitas.

#### **G.7.2 Pemecahannya**

1. Perlu dilakukan pembinaan dan peningkatan kualitas tenaga teknis pengelolaan keuangan negara/daerah dan pengelolaan barang milik Negara/daerah sesuai dengan Undang-Undang, peraturan dan ketentuan yang berlaku melalui bimbingan teknis.
2. Diperlukan pemutakhiran sistem aplikasi pengelolaan keuangan dan pengelolaan barang milik daerah yang digunakan saat ini, guna mengakomodir perubahan terhadap standarisasi format sistem pelaporan keuangan yang mengacu pada Peraturan Pemerintah Nomor 71 Tahun 2010 tentang Standar Akuntansi Pemerintahan dan Peraturan Menteri Dalam Negeri Nomor 64 Tahun 2013 tentang Pengelolaan Keuangan Daerah serta Peraturan Bupati tentang Sistem dan Prosedur Pengelolaan Keuangan dan Barang Milik Daerah.
3. Perlu dilakukan Penyesuaian dan Koreksi Nilai Barang Milik Daerah sesuai dengan dokumen pendukungnya sehingga nilai Barang Milik Daerah Kabupaten Bener Meriah dapat diyakini kewajarannya.
4. Perlunya pengisian posisi jabatan pada masing-masing entitas sehingga memudahkan dalam pembuatan laporan keuangan.

Demikianlah penjelasan secara garis besar tentang materi Catatan atas Laporan Keuangan (CaLK) atas Laporan Keuangan Pemerintah Kabupaten Bener Meriah Tahun Anggaran 2021.

**Pj. BUPATI BENER MERIAH**

HAILI YOGA





**PEMERINTAH KABUPATEN BENER MERIAH**  
**DAFTAR REKAPITULASI PIUTANG DAERAH**  
**TAHUN ANGGARAN 2021**

No	Uraian Rincian Piutang	Tahun Pengakuan Piutang	Saldo Awal Piutang	Penambahan Piutang	Pengurangan Piutang	Saldo Akhir Piutang
1	2	3	4	5	6	7 = 4 + 5 - 6
1	Piutang PBB-P2	2021	6.361.354.064,00	206.903.517,00	14.707.243,00	6.553.550.338,00
2	Piutang Retribusi	2021	602.798.324,08	-	288.712.000,00	314.086.324,08
3	Piutang Lain-lain PAD yang Sah	2021	-	4.243.113.100,00	-	4.243.113.100,00
4	Piutang Transfer Pusat	2021	-	-	-	-
5	Piutang DBH Provinsi	2021	3.965.275.068,00	4.530.894.364,00	3.965.275.068,00	4.530.894.364,00
	<b>JUMLAH</b>		<b>10.929.427.456,08</b>	<b>8.980.910.981,00</b>	<b>4.268.694.311,00</b>	<b>15.641.644.126,08</b>

**Pj. BUPATI BENER MERIAH**

**HAILI YOGA**





**PEMERINTAH KABUPATEN BENER MERIAH**  
**DAFTAR REKAPITULASI PENYISIHAN PIUTANG TAK TERTAGIH**  
**TAHUN ANGGARAN 2021**

No	Jenis Piutang	Jumlah Piutang	Jumlah Penyisihan	Jumlah Piutang Bersih
1	Piutang PBB-P2	6.553.550.338,00	5.919.105.078,70	634.445.259,30
2	Piutang Retribusi	314.086.324,08	314.086.324,08	-
3	Piutang Lain-lain PAD yang Sah	4.243.113.100,00	-	4.243.113.100,00
4	Piutang Transfer Pusat	-	-	-
5	Piutang DBH Provinsi	4.530.894.364,00	-	4.530.894.364,00
	<b>Jumlah</b>	<b>15.641.644.126,08</b>	<b>6.233.191.402,78</b>	<b>9.408.452.723,30</b>

Pj. **BUPATI BENER MERIAH**

HAILI YOGA





**PEMERINTAH KABUPATEN BENER MERIAH**  
**DAFTAR REKAPITULASI DANA BERGULIR DAN PENYISIHAN DANA BERGULIR**  
**TAHUN ANGGARAN 2021**

NO	SKPD	JUMLAH DANA BERGULIR	JUMLAH PENYISIHAN DANA BERGULIR	JUMLAH PIUTANG BERSIH

Pj. **BUPATI BENER MERIAH**

HAILI YOGA







**PEMERINTAH KABUPATEN BENER MERIAH**  
**DAFTAR PENYERTAAN MODAL (INVESTASI) DAERAH**  
**TAHUN ANGGARAN 2021**

No	Tahun Penyertaan Modal	Nama Badan/ Lembaga/ Pihak Ketiga	Dasar Hukum Penyertaan Modal	Bentuk Penyertaan Modal Pemerintah Daerah	Jumlah Penyertaan Modal Daerah	Jumlah Modal Yang Telah Disertakan Sampai dengan Awal Tahun	Penyertaan Modal Tahun Ini	Jumlah Modal Yang Telah Disertakan Sampai dengan Akhir Tahun	Sisa Modal yang Belum Disertakan	Hasil Penyertaan Modal Daerah Tahun Ini	Jumlah Modal yang Diterima Kembali Tahun Ini	Jumlah Sisa Modal yang Disertakan Sampai Dengan Tahun Ini
1	2	3	4	5	6	7	8	9=7+8	10=6-9	11	12	13=9-12
1	2006 s.d 2021	PT. Bank Aceh		Investasi Permanen	19.100.000.000,00	18.100.000.000,00	1.000.000.000,00	19.100.000.000,00	-	3.770.584.699,00	-	19.100.000.000,00
JUMLAH					19.100.000.000,00	18.100.000.000,00	1.000.000.000,00	19.100.000.000,00	-	3.770.584.699,00	-	19.100.000.000,00

Pj. **BUPATI BENER MERIAH**

HAILI YOGA





**PEMERINTAH KABUPATEN BENER MERIAH**  
**DAFTAR REKAPITULASI REALISASI PENAMBAHAN DAN PENGURANGAN**  
**ASET TETAP DAERAH**  
**TAHUN ANGGARAN 2021**

No	Uraian	Saldo Awal	Penambahan	Pengurangan	Saldo Akhir
1	2	3	4	5	6 = 3 + 4 - 5
01	Tanah	205.257.005.740,00	7.788.643.360,00	3.254.265.766,00	209.791.383.334,00
02	Peralatan dan Mesin	397.733.432.254,61	54.669.055.648,28	15.105.444.669,28	437.297.043.233,61
03	Gedung dan Bangunan	710.095.296.753,51	56.001.386.220,71	7.772.469.924,00	758.324.213.050,22
04	Jalan, Irigasi dan Jaringan	1.223.190.951.579,47	100.600.600.879,00	18.852.805.608,00	1.304.938.746.850,47
05	Aset Tetap Lainnya	34.321.944.058,13	1.753.335.200,00	235.729.100,00	35.839.550.158,13
06	Konstruksi Dalam Pengerjaan	6.093.650.414,78	887.216.000,00	0,00	6.980.866.414,78
	<b>JUMLAH</b>	<b>2.576.692.280.800,50</b>	<b>221.700.237.307,99</b>	<b>45.220.715.067,28</b>	<b>2.753.171.803.041,21</b>

Pj. **BUPATI BENER MERIAH**

HAILI YOGA





**PEMERINTAH KABUPATEN BENER MERIAH**  
**DAFTAR REKAPITULASI ASET TETAP DAERAH**  
**TAHUN ANGGARAN 2021**

No	Jenis Aset Tetap	Saldo Per 31 Desember 2020 (Rp)	Mutasi Aset Tetap (Rp)		Saldo Per 31 Desember 2021 (Rp)
			Penambahan	Pengurangan	
1	Tanah	205.257.005.740,00	7.788.643.360,00	3.254.265.766,00	209.791.383.334,00
2	Peralatan dan Mesin	397.733.432.254,61	54.669.055.648,28	15.105.444.669,28	437.297.043.233,61
3	Gedung dan Bangunan	710.095.296.753,51	56.001.386.220,71	7.772.469.924,00	758.324.213.050,22
4	Jalan, Irigasi, dan Jaringan	1.223.190.951.579,47	100.600.600.879,00	18.852.805.608,00	1.304.938.746.850,47
5	Aset Tetap Lainnya	34.321.944.058,13	1.753.335.200,00	235.729.100,00	35.839.550.158,13
6	Konstruksi Dalam Pengerjaan	6.093.650.414,78	887.216.000,00	-	6.980.866.414,78
	<b>Jumlah</b>	<b>2.576.692.280.800,50</b>	<b>221.700.237.307,99</b>	<b>45.220.715.067,28</b>	<b>2.753.171.803.041,21</b>

Pj. **BUPATI BENER MERIAH**

HAILI YOGA





**PEMERINTAH KABUPATEN BENER MERIAH  
REKAPITULASI KONSTRUKSI DALAM Pengerjaan Daerah  
TAHUN ANGGARAN 2021**

NO	SKPD	REKLASIFIKASI								PENGHAPUSAN	SALDO PER 31 DESEMBER 2021
		BERKURANG				BERTAMBAH					
		ASET TETAP LAINNYA	GEDUNG DAN BANGUNAN	JALAN IRIGASI DAN JARINGAN	PERALATAN DAN MESIN	ASET TETAP LAINNYA	GEDUNG DAN BANGUNAN	JALAN IRIGASI DAN JARINGAN	PERALATAN DAN MESIN		
1	Dinas Pekerjaan Umum, Perumahan Dan Kawasan Pemukiman										1.316.963.000,00
2	Dinas Kesehatan						296.791.000,00				4.751.994.355,39
3	Dinas Pendidikan						496.485.000,39				647.525.309,39
4	Dinas Pertanian							93.940.000,00			264.383.750,00
	JUMLAH	-	-	-	-	-	793.276.000,39	93.940.000,00	-	-	6.980.866.414,78

Pj. **BUPATI BENER MERIAH**

HAILI YOGA







**PEMERINTAH KABUPATEN BENER MERIAH**  
**DAFTAR REKAPITULASI ASET LAINNYA**  
**TAHUN ANGGARAN 2021**

No	Uraian	Saldo Awal	Penambahan	Pengurangan	Saldo Akhir
1	Tuntutan Ganti Kerugian Daerah Terhadap Bendahara	568.120.517,00	-	-	568.120.517,00
2	Tuntutan Ganti Kerugian Daerah Terhadap Pegawai Bukan Bendahara	60.286.133,00	-	-	60.286.133,00
3	Aset Tak Berwujud	1.314.468.940,00	210.875.500,00		1.525.344.440,00
4	Aset Lain-lain	5.053.275.679,00		3.540.530.000,00	1.512.745.679,00
	<b>JUMLAH</b>	<b>6.996.151.269,00</b>	<b>210.875.500,00</b>	<b>3.540.530.000,00</b>	<b>3.666.496.769,00</b>

Pj. **BUPATI BENER MERIAH**

HAILI YOGA





PEMERINTAH KABUPATEN BENER MERIAH  
DAFTAR DANA CADANGAN  
TAHUN ANGGARAN 2021

No	Tujuan Pembentukan Dana Cadangan	Dasar Hukum	Jumlah Dana Cadangan Yang Direncanakan	Saldo Awal	Transfer dari Kas Daerah	Transfer ke Kas Daerah	Saldo Akhir	Sisa Dana Yang Belum di Cadangkan
1	2	3	4	5	6	7	8	9
	JUMLAH							

Pj. BUPATI BENER MERIAH

HAILI YOGA





**PEMERINTAH KABUPATEN BENER MERIAH**  
**DAFTAR KEWAJIBAN JANGKA PENDEK**  
**TAHUN ANGGARAN 2021**

NO	URAIAN	SALDO AWAL	MUTASI		SALDO AKHIR
			TAMBAH	KURANG	
1	2	3	4	5	6
1	Pendapatan Diterima Dimuka	29.790.000,00	23.165.833,33	29.790.000,00	23.165.833,33
2	Utang Beban Pegawai	-	5.185.948.170,00	-	5.185.948.170,00
3	Utang Beban Barang dan Jasa	4.848.201.875,00	8.258.532.967,00	4.848.201.875,00	8.258.532.967,00
4	Utang Beban Hibah	988.491.000,00	-	988.491.000,00	-
5	Utang Beban Bagi Hasil Pajak Kepada Pemerintahan Desa	345.678.885,50		30.322.400,00	315.356.485,50
6	Utang Pengadaan Aset Tetap	12.800.000,00	16.770.000,00	12.800.000,00	16.770.000,00
	<b>Jumlah</b>	<b>6.224.961.760,50</b>	<b>13.484.416.970,33</b>	<b>5.909.605.275,00</b>	<b>13.799.773.455,83</b>

**Pj. BUPATI BENER MERIAH**

HAILI YOGA





**PEMERINTAH KABUPATEN BENER MERIAH**  
**DAFTAR KEWAJIBAN JANGKA PANJANG**  
**TAHUN ANGGARAN 2021**

NO	URAIAN	SALDO AWAL	MUTASI		SALDO AKHIR
1	2	3	4	5	6
	Jumlah	-	-	-	-

Pj. **BUPATI BENER MERIAH**

HAILI YOGA







**PEMERINTAH KABUPATEN BENER MERIAH**  
**DAFTAR KEGIATAN-KEGIATAN YANG BELUM DISELESAIKAN SAMPAI AKHIR TAHUN**  
**DAN DIANGGARKAN KEMBALI DALAM TAHUN BERIKUTNYA**  
**TAHUN ANGGARAN 2021**

No	NAMA SKPD	NAMA SUB KEGIATAN	JUMLAH REALISASI (TAHUN 2019, TAHUN 2020, TAHUN 2021)			JUMLAH AKUMULASI (REALISASI S.D TAHUN 2021)	JUMLAH YANG DIANGGARKAN KEMBALI PADA APBD BERIKUTNYA
			REALISASI TAHUN 2019	REALISASI TAHUN 2020	REALISASI TAHUN 2021		
1	2	3	4	5	6	7=4+5+6	8

Pj. **BUPATI BENER MERIAH**

HAILI YOGA





**PEMERINTAH KABUPATEN BENER MERIAH**  
**IKHTISAR LAPORAN KEUANGAN BADAN USAHA MILIK DAERAH/ PERUSAHAAN DAERAH**  
**UNTUK TAHUN YANG BERAKHIR SAMPAI DENGAN 31 DESEMBER 2021**  
**TAHUN ANGGARAN 2021**

No	Perusahaan Daerah Tahun	Sumber a)	Status b)	Aktiva Lancar	Aktiva Tidak Lancar	Aktiva Lainnya	Total Aktiva	Kewajiban Jangka Pendek	Kewajiban Jangka Panjang	Total Kewajiban	Modal Saham	Modal Saham Disetor	BPYDS c)	Ekuitas Lainnya	Laba Ditahan	Total Ekuitas	% Saham Daerah	Kepemilikan Daerah
1	2	3	4	5	6	7	8 = 5+6+7	9	10	11	12	13	14	15	16	17	18	19 = 17x18
1	PDAM TIRTA BENGI		Aktif	2.503.477.008,00	16.952.385.323,00	-	19.455.862.331,00	-	749.157.878,00	749.157.878,00		12.209.615.529,00	23.437.526.647,00		(16.940.437.723,00)	18.706.704.453,00	100%	18.706.704.453,00
2	GAYO ENERGI		Tidak Aktif	36.280.954,12	10.040.000,00	-	46.320.954,12	85.110,00		85.110,00		1.640.000.000,00			(1.593.764.155,88)	46.235.844,12	100%	46.235.844,12
3	PEMBANGUNAN BENER MERIAH		Tidak Aktif	532.669.752,00	66.000.000,00		598.669.752,00	59.499,00		59.499,00		4.000.000.000,00			(3.401.389.747,00)	598.610.253,00	100%	598.610.253,00
	<b>JUMLAH</b>			<b>3.072.427.714,12</b>	<b>17.028.425.323,00</b>	<b>-</b>	<b>20.100.853.037,12</b>	<b>144.609,00</b>	<b>749.157.878,00</b>	<b>749.302.487,00</b>	<b>-</b>	<b>17.849.615.529,00</b>	<b>23.437.526.647,00</b>	<b>-</b>	<b>(21.935.591.625,88)</b>	<b>19.351.550.550,12</b>	<b>100%</b>	<b>19.351.550.550,12</b>

**Pj. BUPATI BENER MERIAH**

HAILI YOGA





**PEMERINTAH KABUPATEN BENER MERIAH**  
**IKHTISAR LAPORAN KEUANGAN (LAPORAN LABA/RUGI) BADAN USAHA MILIK DAERAH/ PERUSAHAAN DAERAH**  
**UNTUK TAHUN YANG BERAKHIR SAMPAI DENGAN 31 DESEMBER 2021 DAN 2020**

No	Perusahaan Daerah Tahun	Sumber a)	Status b)	Pendapatan	Beban	Laba (Rugi) Kotor	Pendapatan di luar Usaha	Beban di luar Usaha	Laba (Rugi) Sebelum Pajak
1	2	3	4	5	6	7	8	9	10
1	PDAM TIRTA BENGI		Aktif	3.771.537.145,00	4.686.403.252,00	(914.866.107,00)	619.523,00	300.000,00	(914.546.584,00)
2	PD. GAYO ENERGI		Tidak Aktif	-	-	-	-	-	-
3	PD. PEMBANGUNAN BENER MERIAH		Tidak Aktif	-	-	-	-	-	-
	<b>JUMLAH</b>			<b>3.921.770.945,00</b>	<b>4.882.873.488,00</b>	<b>(961.102.543,00)</b>	<b>623.182,68</b>	<b>300.000,00</b>	<b>(960.779.360,32)</b>

Pj. **BUPATI BENER MERIAH**

HAILI YOGA





**PEMERINTAH KABUPATEN BENER MERIAH**  
**REKAPITULASI REALISASI ANGGARAN BELANJA DAERAH UNTUK KESELARASAN DAN KETERPADUAN**  
**URUSAN PEMERINTAHAN DAERAH DAN FUNGSI DALAM KERANGKA PENGELOLAAN KEUANGAN NEGARA**  
TAHUN ANGGARAN

KODE			URAIAN	JUMLAH (Rp)		BERTAMBAH / (BERKURANG)	
				ANGGARAN SETELAH PERUBAHAN	REALISASI	(Rp)	(%)
1			2	3	4	5	6
01			<b>PELAYANAN UMUM</b>	415.362.679.154,21	398.148.860.890,50	(17.213.818.263,71)	95,86
01	2	13	Pemberdayaan Masyarakat Desa	425.915.925,00	423.158.550,00	(2.757.375,00)	99,35
01	2	16	Komunikasi dan Informatika	3.203.720.304,00	3.151.944.100,00	(51.776.204,00)	98,38
01	2	23	Perpustakaan	78.187.900,00	67.867.600,00	(10.320.300,00)	86,80
01	3	27	Pertanian	1.522.704.000,00	1.515.351.000,00	(7.353.000,00)	99,52
01	4	01	Sekreatriat Daerah	31.182.390.838,51	30.358.818.834,50	(823.572.004,01)	97,36
01	4	02	Sekretariat DPRD	19.512.813.213,00	17.863.218.429,00	(1.649.594.784,00)	91,55
01	5	01	Perencanaan	5.461.995.244,00	5.243.513.995,00	(218.481.249,00)	96,00
01	5	02	Keuangan	303.000.313.843,70	289.934.821.816,00	(13.065.492.027,70)	95,69
01	5	03	Kepegawaian	7.341.114.805,00	7.043.933.855,00	(297.180.950,00)	95,95
01	6	01	Inspektorat	7.686.807.138,00	7.508.411.669,00	(178.395.469,00)	97,68
01	7	01	Administrasi Pemerintahan (Kecamatan)	20.942.981.411,00	20.814.703.073,00	(128.278.338,00)	99,39
01	9	01	Kekhususan Aceh	15.003.734.532,00	14.223.117.969,00	(780.616.563,00)	94,80
03			<b>KETERTIBAN DAN KEAMANAN</b>	16.115.902.452,00	15.972.360.155,57	(143.542.296,43)	99,11
03	1	05	Ketentraman dan Ketertiban Umum serta Perlindungan Masyarakat	13.651.243.565,00	13.522.451.686,57	(128.791.878,43)	99,06
03	8	01	Kesatuan Bangsa dan Politik	2.464.658.887,00	2.449.908.469,00	(14.750.418,00)	99,40
04			<b>EKONOMI</b>	52.058.348.835,00	50.376.897.380,00	(1.681.451.455,00)	96,77
04	2	13	Pemberdayaan Masyarakat Desa	3.329.503.290,00	3.267.117.155,00	(62.386.135,00)	98,13
04	2	15	Perhubungan	3.722.784.855,00	3.658.869.268,00	(63.915.587,00)	98,28
04	2	17	Koperasi, Usaha Kecil dan Menengah	2.849.599.275,00	2.715.056.779,00	(134.542.496,00)	95,28
04	2	18	Penanaman Modal	3.458.474.785,00	3.383.105.393,00	(75.369.392,00)	97,82
04	3	27	Pertanian	26.001.766.826,00	24.997.943.684,00	(1.003.823.142,00)	96,14
04	3	30	Perdagangan	4.471.384.370,00	4.431.928.932,00	(39.455.438,00)	99,12
04	3	32	Transmigrasi	8.224.835.434,00	7.922.876.169,00	(301.959.265,00)	96,33
05			<b>PERLINDUNGAN LINGKUNGAN HIDUP</b>	12.981.534.765,00	12.872.983.915,00	(108.550.850,00)	99,16
05	2	10	Pertanahan	6.056.374.441,00	6.044.406.494,00	(11.967.947,00)	99,80
05	2	11	Lingkungan Hidup	6.925.160.324,00	6.828.577.421,00	(96.582.903,00)	98,61

KODE			URAIAN	JUMLAH (Rp)		BERTAMBAH / (BERKURANG)	
				ANGGARAN SETELAH PERUBAHAN	REALISASI	(Rp)	(%)
1			2	3	4	5	6
06			<b>PERUMAHAN DAN FASILITASI UMUM</b>	121.469.802.325,60	114.755.983.446,00	(6.713.818.879,60)	94,47
06	1	03	Pekerjaan Umum dan Penataan Ruang	121.469.802.325,60	114.755.983.446,00	(6.713.818.879,60)	94,47
07			<b>KESEHATAN</b>	198.206.446.469,00	171.718.360.286,76	(26.488.086.182,24)	86,64
07	1	02	Kesehatan	190.302.899.655,00	164.162.468.792,76	(26.140.430.862,24)	86,26
07	2	14	Pengendalian Penduduk dan Keluarga Berencana	7.903.546.814,00	7.555.891.494,00	(347.655.320,00)	95,60
08			<b>PARIWISATA</b>	10.510.264.577,00	10.346.056.317,00	(164.208.260,00)	98,44
08	2	22	Kebudayaan	1.941.123.946,00	1.931.910.454,00	(9.213.492,00)	99,53
08	3	26	Pariwisata	8.569.140.631,00	8.414.145.863,00	(154.994.768,00)	98,19
10			<b>PENDIDIKAN</b>	218.881.722.026,00	213.365.402.735,14	(5.516.319.290,86)	97,48
10	1	01	Pendidikan	215.578.853.647,00	210.165.497.005,14	(5.413.356.641,86)	97,49
10	2	23	Perpustakaan	2.635.568.379,00	2.536.601.730,00	(98.966.649,00)	96,24
10	3	26	Pariwisata	667.300.000,00	663.304.000,00	(3.996.000,00)	99,40
11			<b>PERLINDUNGAN SOSIAL</b>	7.279.556.953,00	7.206.956.026,00	(72.600.927,00)	99,00
11	1	06	Sosial	3.484.352.921,00	3.435.558.173,00	(48.794.748,00)	98,60
11	2	12	Administrasi Kependudukan dan Capil	3.471.388.032,00	3.449.112.853,00	(22.275.179,00)	99,36
11	2	14	Pengendalian Penduduk dan Keluarga Berencana	323.816.000,00	322.285.000,00	(1.531.000,00)	99,53
Jumlah				1.052.866.257.556,81	994.763.861.151,97	(58.102.396.404,84)	94,48
<div>Redelong, 15 Agustus 2022</div> <div>Pj. BUPATI BENER MERIAH</div> <div>HAILI YOGA</div>							







**KABUPATEN BENER MERIAH**  
**REKAPITULASI REALISASI BELANJA UNTUK PEMENUHAN STANDAR PELAYANAN MINIMAL (SPM)**  
**TAHUN ANGGARAN 2021**

No	Jenis Pelayanan Dasar	Kegiatan	Anggaran (Rp)	Realisasi (Rp)
<b>A</b>	<b>SPM Bidang Pendidikan</b>			
	<b>Dinas Pendidikan</b>		<b>201.779.335.227,00</b>	<b>196.459.154.151,14</b>
1	Program Penunjang Urusan Pemerintahan Daerah Kabupaten/Kota		141.290.907.752,00	137.432.111.547,00
		Perencanaan, Penganggaran, dan Evaluasi Kinerja Perangkat Daerah	1.543.278.998,00	1.509.860.998,00
		Administrasi Keuangan Perangkat Daerah	138.310.313.954,00	134.721.285.318,00
		Pengadaan Barang Milik Daerah Penunjang Urusan Pemerintah Daerah	1.437.314.800,00	1.200.965.231,00
		Penyediaan Jasa Penunjang Urusan Pemerintahan Daerah	-	-
2	Program Pengelolaan Pendidikan		60.388.427.475,00	58.936.812.004,14
		Pengelolaan Pendidikan Sekolah Dasar	34.988.551.278,00	34.783.308.248,78
		Pengelolaan Pendidikan Sekolah Menengah Pertama	23.396.328.197,00	22.252.932.755,36
		Pengelolaan Pendidikan Anak Usia Dini (PAUD)	1.587.100.000,00	1.557.821.000,00
		Pengelolaan Pendidikan Nonformal/Kesetaraan	416.448.000,00	342.750.000,00
3	Program Pendidik Dan Tenaga Kependidikan		100.000.000,00	90.230.600,00
		Pemerataan Kuantitas dan Kualitas Pendidik dan Tenaga Kependidikan bagi Satuan Pendidikan Dasar, PAUD, dan Pendidikan	100.000.000,00	90.230.600,00
	<b>Dinas Pendidikan Dayah</b>		<b>12.223.792.233,00</b>	<b>12.145.581.900,00</b>
1	Program Penunjang Urusan Pemerintahan Daerah Kabupaten/Kota		1.870.108.908,00	1.847.221.620,00
		Perencanaan, Penganggaran, dan Evaluasi Kinerja Perangkat Daerah	11.864.000,00	11.864.000,00
		Administrasi Keuangan Perangkat Daerah	1.218.753.458,00	1.217.050.816,00
		Administrasi Umum Perangkat Daerah	250.889.450,00	233.901.450,00
		Penyediaan Jasa Penunjang Urusan Pemerintahan Daerah	314.842.000,00	310.652.854,00
		Pemeliharaan Barang Milik Daerah Penunjang Urusan Pemerintahan Daerah	73.760.000,00	73.752.500,00
2	Program Pendidikan Dayah*****)		10.353.683.325,00	10.298.360.280,00
		Pengelolaan Pendidikan Dayah*****)	10.353.683.325,00	10.298.360.280,00
	<b>Sekretariat Majelis Pendidikan Daerah</b>		<b>1.575.726.187,00</b>	<b>1.560.760.954,00</b>
1	Program Penunjang Urusan Pemerintahan Daerah Kabupaten/Kota		1.575.726.187,00	1.560.760.954,00
		Administrasi Keuangan Perangkat Daerah	1.133.973.187,00	1.129.136.979,00

No	Jenis Pelayanan Dasar	Kegiatan	Anggaran (Rp)	Realisasi (Rp)
		Administrasi Kepegawaian Perangkat Daerah	47.999.000,00	47.999.000,00
		Administrasi Umum Perangkat Daerah	361.114.000,00	352.540.275,00
		Pemeliharaan Barang Milik Daerah Penunjang Urusan Pemerintahan Daerah	32.640.000,00	31.084.700,00
2	Program Pengelolaan Pendidikan		-	-
		Pengelolaan Pendidikan Sekolah Dasar	-	-
3	Program Pendidik Dan Tenaga Kependidikan		-	-
		Pemerataan Kuantitas dan Kualitas Pendidik dan Tenaga Kependidikan bagi Satuan Pendidikan Dasar, PAUD, dan Pendidikan Nonformal/Kesetaraan	-	-
4	Program Pengembangan Bahasa Dan Sastra		-	-
		Pembinaan, Pengembangan dan Perlindungan Bahasa dan Sastra yang Penuturannya dalam Daerah Kabupaten/Kota	-	-
Total			215.578.853.647,00	210.165.497.005,14
Jumlah Anggaran dan Realisasi SPM Bidang Pendidikan			215.578.853.647,00	210.165.497.005,14
B	SPM Bidang Kesehatan			
	Dinas Kesehatan		54.661.952.949,00	48.232.838.237,00
1	Program Penunjang Urusan Pemerintahan Daerah Kabupaten/Kota		5.638.746.089,00	5.608.639.755,00
		Perencanaan, Penganggaran, dan Evaluasi Kinerja Perangkat Daerah	531.200.000,00	525.195.000,00
		Administrasi Keuangan Perangkat Daerah	3.913.208.596,00	3.912.963.549,00
		Administrasi Umum Perangkat Daerah		
		Penyediaan Jasa Penunjang Urusan Pemerintahan Daerah	1.194.337.493,00	1.170.481.206,00
2	Program Pemenuhan Upaya Kesehatan Perorangan Dan Upaya Kesehatan Masyarakat		48.401.897.860,00	42.104.616.482,00
		Penyediaan Fasilitas Pelayanan Kesehatan untuk UKM dan UKP Kewenangan Daerah Kabupaten/Kota	29.374.727.736,00	28.593.924.833,00
		Penyediaan Layanan Kesehatan untuk UKM dan UKP Rujukan Tingkat Daerah Kabupaten/Kota	18.058.462.124,00	13.047.037.649,00
		Penyelenggaraan Sistem Informasi Kesehatan secara Terintegrasi	65.400.000,00	65.400.000,00
		Penerbitan Izin Rumah Sakit Kelas C dan D serta Fasilitas Pelayanan Kesehatan Tingkat Daerah Kabupaten/Kota	903.308.000,00	398.254.000,00
3	Program Peningkatan Kapasitas Sumber Daya Manusia Kesehatan		69.930.000,00	57.791.000,00
		Pemberian Izin Praktik Tenaga Kesehatan di Wilayah Kabupaten/Kota	69.930.000,00	57.791.000,00
4	Program Sediaan Farmasi, Alat Kesehatan Dan Makanan Minuman		551.379.000,00	461.791.000,00
		Pemberian Izin Apotek, Toko Obat, Toko Alat Kesehatan dan Optikal, Usaha Mikro Obat Tradisional (UMOT)	278.909.000,00	261.059.000,00
		Penerbitan Sertifikat Produksi Pangan Industri Rumah Tangga dan Nomor P-IRT sebagai Izin Produksi untuk Produk	272.470.000,00	200.732.000,00
	Rumah Sakit Umum Daerah Munyang Kute Redelong		81.351.627.629,00	64.302.600.262,76
1	Program Penunjang Urusan Pemerintahan Daerah Kabupaten/Kota		70.748.481.967,00	55.267.916.973,76

No	Jenis Pelayanan Dasar	Kegiatan	Anggaran (Rp)	Realisasi (Rp)
		Administrasi Keuangan Perangkat Daerah	16.808.475.167,00	16.738.856.737,00
		Pengadaan Barang Milik Daerah Penunjang Urusan Pemerintah Daerah	5.006.384.520,00	4.150.537.517,76
		Penyediaan Jasa Penunjang Urusan Pemerintahan Daerah	5.933.622.280,00	5.588.751.360,00
		Peningkatan Pelayanan BLUD	43.000.000.000,00	28.789.771.359,00
2	Program Pemenuhan Upaya Kesehatan Perorangan Dan Upaya Kesehatan Masyarakat		10.603.145.662,00	9.034.683.289,00
		Penyediaan Fasilitas Pelayanan Kesehatan untuk UKM dan UKP Kewenangan Daerah Kabupaten/Kota	10.603.145.662,00	9.034.683.289,00
		Penyediaan Layanan Kesehatan untuk UKM dan UKP Rujukan Tingkat Daerah Kabupaten/Kota	-	-
	<b>Puskesmas Perawatan Bandar</b>		<b>8.697.686.829,00</b>	<b>7.916.303.831,00</b>
1	Program Penunjang Urusan Pemerintahan Daerah Kabupaten/Kota		6.197.686.829,00	6.196.428.631,00
		Administrasi Keuangan Perangkat Daerah	5.529.206.829,00	5.528.817.349,00
		Administrasi Umum Perangkat Daerah	668.480.000,00	667.611.282,00
2	Program Pemenuhan Upaya Kesehatan Perorangan Dan Upaya Kesehatan Masyarakat		2.500.000.000,00	1.719.875.200,00
		Penyediaan Layanan Kesehatan untuk UKM dan UKP Rujukan Tingkat Daerah Kabupaten/Kota	2.500.000.000,00	1.719.875.200,00
	<b>Puskesmas Perawatan Buntul Kemumu</b>		<b>3.731.364.210,00</b>	<b>3.520.046.600,00</b>
1	Program Penunjang Urusan Pemerintahan Daerah Kabupaten/Kota		3.731.364.210,00	3.520.046.600,00
		Administrasi Keuangan Perangkat Daerah	2.415.832.210,00	2.414.690.480,00
		Administrasi Umum Perangkat Daerah	1.315.532.000,00	1.105.356.120,00
	<b>Puskesmas Perawatan Pante Raya</b>		<b>7.499.039.416,00</b>	<b>7.464.030.836,00</b>
1	Program Penunjang Urusan Pemerintahan Daerah Kabupaten/Kota		5.972.459.416,00	5.961.853.176,00
		Administrasi Keuangan Perangkat Daerah	5.267.435.416,00	5.258.875.946,00
		Penyediaan Jasa Penunjang Urusan Pemerintahan Daerah	705.024.000,00	702.977.230,00
2	Program Pemenuhan Upaya Kesehatan Perorangan Dan Upaya Kesehatan Masyarakat		1.526.580.000,00	1.502.177.660,00
		Penyediaan Layanan Kesehatan untuk UKM dan UKP Rujukan Tingkat Daerah Kabupaten/Kota	1.526.580.000,00	1.502.177.660,00
	<b>Puskesmas Perawatan Lampahan</b>		<b>6.713.325.801,00</b>	<b>6.373.662.217,00</b>
1	Program Penunjang Urusan Pemerintahan Daerah Kabupaten/Kota		6.713.325.801,00	6.373.662.217,00
		Administrasi Keuangan Perangkat Daerah	4.652.885.801,00	4.651.704.435,00
		Administrasi Umum Perangkat Daerah	560.440.000,00	558.894.222,00
		Penyediaan Jasa Penunjang Urusan Pemerintahan Daerah	1.342.546.000,00	1.096.860.210,00
		Pemeliharaan Barang Milik Daerah Penunjang Urusan Pemerintahan Daerah	157.454.000,00	66.203.350,00
	<b>Puskesmas Perawatan Singah Mulo</b>		<b>3.518.915.018,00</b>	<b>3.360.815.667,00</b>
1	Program Penunjang Urusan Pemerintahan Daerah Kabupaten/Kota		3.518.915.018,00	3.360.815.667,00

No	Jenis Pelayanan Dasar	Kegiatan	Anggaran (Rp)	Realisasi (Rp)
		Administrasi Keuangan Perangkat Daerah	2.348.620.818,00	2.346.845.428,00
		Administrasi Umum Perangkat Daerah	610.000.000,00	454.473.050,00
		Penyediaan Jasa Penunjang Urusan Pemerintahan Daerah	560.294.200,00	559.497.189,00
	<b>Puskesmas Simpang Tiga</b>		<b>6.895.919.392,00</b>	<b>6.451.260.495,00</b>
1	Program Penunjang Urusan Pemerintahan Daerah Kabupaten/Kota		4.585.919.392,00	4.562.365.875,00
		Administrasi Keuangan Perangkat Daerah	4.143.256.642,00	4.135.553.383,00
		Administrasi Umum Perangkat Daerah	86.462.750,00	71.759.900,00
		Penyediaan Jasa Penunjang Urusan Pemerintahan Daerah	356.200.000,00	355.052.592,00
2	Program Pemenuhan Upaya Kesehatan Perorangan Dan Upaya Kesehatan Masyarakat		2.310.000.000,00	1.888.894.620,00
		Penyediaan Layanan Kesehatan untuk UKM dan UKP Rujukan Tingkat Daerah Kabupaten/Kota	2.310.000.000,00	1.888.894.620,00
	<b>Puskesmas Simpang Teritit</b>		<b>3.487.125.304,00</b>	<b>3.399.446.307,00</b>
1	Program Penunjang Urusan Pemerintahan Daerah Kabupaten/Kota		3.037.125.304,00	3.013.826.977,00
		Administrasi Keuangan Perangkat Daerah	2.604.005.929,00	2.590.461.337,00
		Administrasi Umum Perangkat Daerah	378.720.000,00	374.720.000,00
		Penyediaan Jasa Penunjang Urusan Pemerintahan Daerah	53.399.375,00	47.801.740,00
		Pemeliharaan Barang Milik Daerah Penunjang Urusan Pemerintahan Daerah	1.000.000,00	843.900,00
2	Program Pemenuhan Upaya Kesehatan Perorangan Dan Upaya Kesehatan Masyarakat		450.000.000,00	385.619.330,00
		Penyediaan Layanan Kesehatan untuk UKM dan UKP Rujukan Tingkat Daerah Kabupaten/Kota	450.000.000,00	385.619.330,00
	<b>Puskesmas Ronga-Ronga</b>		<b>3.612.220.543,00</b>	<b>3.533.462.324,00</b>
1	Program Penunjang Urusan Pemerintahan Daerah Kabupaten/Kota		2.982.356.793,00	2.966.338.774,00
		Administrasi Keuangan Perangkat Daerah	2.511.720.543,00	2.510.484.728,00
		Administrasi Umum Perangkat Daerah	388.516.000,00	380.093.850,00
		Pengadaan Barang Milik Daerah Penunjang Urusan Pemerintah Daerah	9.709.000,00	9.709.000,00
		Penyediaan Jasa Penunjang Urusan Pemerintahan Daerah	20.303.000,00	15.321.000,00
		Pemeliharaan Barang Milik Daerah Penunjang Urusan Pemerintahan Daerah	52.108.250,00	50.730.196,00
2	Program Pemenuhan Upaya Kesehatan Perorangan Dan Upaya Kesehatan Masyarakat		629.863.750,00	567.123.550,00
		Penyediaan Layanan Kesehatan untuk UKM dan UKP Rujukan Tingkat Daerah Kabupaten/Kota	629.863.750,00	567.123.550,00
	<b>Puskesmas Belang Rakal</b>		<b>2.541.577.015,00</b>	<b>2.426.153.048,00</b>
1	Program Penunjang Urusan Pemerintahan Daerah Kabupaten/Kota		2.491.577.015,00	2.398.290.048,00
		Administrasi Keuangan Perangkat Daerah	1.663.639.215,00	1.647.867.772,00
		Administrasi Umum Perangkat Daerah	214.707.550,00	162.581.750,00
		Penyediaan Jasa Penunjang Urusan Pemerintahan Daerah	590.400.000,00	575.749.926,00

No	Jenis Pelayanan Dasar	Kegiatan	Anggaran (Rp)	Realisasi (Rp)
		Pemeliharaan Barang Milik Daerah Penunjang Urusan Pemerintahan Daerah	22.830.250,00	12.090.600,00
2	Program Pemenuhan Upaya Kesehatan Perorangan Dan Upaya Kesehatan Masyarakat		50.000.000,00	27.863.000,00
		Penyediaan Fasilitas Pelayanan Kesehatan untuk UKM dan UKP Kewenangan Daerah Kabupaten/Kota	46.000.000,00	25.388.000,00
		Penyediaan Layanan Kesehatan untuk UKM dan UKP Rujukan Tingkat Daerah Kabupaten/Kota	4.000.000,00	2.475.000,00
	<b>Puskesmas Samar Kilang</b>		<b>976.211.316,00</b>	<b>866.559.944,00</b>
1	Program Penunjang Urusan Pemerintahan Daerah Kabupaten/Kota		768.312.066,00	766.609.264,00
		Administrasi Keuangan Perangkat Daerah	449.805.596,00	448.942.264,00
		Administrasi Umum Perangkat Daerah	98.718.770,00	98.474.000,00
		Penyediaan Jasa Penunjang Urusan Pemerintahan Daerah	219.787.700,00	219.193.000,00
2	Program Pemenuhan Upaya Kesehatan Perorangan Dan Upaya Kesehatan Masyarakat		207.899.250,00	99.950.680,00
		Penyediaan Layanan Kesehatan untuk UKM dan UKP Rujukan Tingkat Daerah Kabupaten/Kota	207.899.250,00	99.950.680,00
	<b>Puskesmas Mesidah</b>		<b>2.020.468.257,00</b>	<b>1.855.501.429,00</b>
1	Program Penunjang Urusan Pemerintahan Daerah Kabupaten/Kota		1.630.468.257,00	1.613.350.049,00
		Administrasi Keuangan Perangkat Daerah	1.236.698.257,00	1.229.758.199,00
		Administrasi Umum Perangkat Daerah	351.386.000,00	341.216.000,00
		Penyediaan Jasa Penunjang Urusan Pemerintahan Daerah	12.480.000,00	12.480.000,00
		Pemeliharaan Barang Milik Daerah Penunjang Urusan Pemerintahan Daerah	29.904.000,00	29.895.850,00
2	Program Pemenuhan Upaya Kesehatan Perorangan Dan Upaya Kesehatan Masyarakat		390.000.000,00	242.151.380,00
		Penyediaan Layanan Kesehatan untuk UKM dan UKP Rujukan Tingkat Daerah Kabupaten/Kota	390.000.000,00	242.151.380,00
	<b>Puskesmas Bener Kelipah</b>		<b>2.450.277.766,00</b>	<b>2.427.483.191,00</b>
1	Program Penunjang Urusan Pemerintahan Daerah Kabupaten/Kota		2.100.277.466,00	2.092.937.966,00
		Administrasi Keuangan Perangkat Daerah	1.731.105.366,00	1.728.398.866,00
		Administrasi Umum Perangkat Daerah	102.772.100,00	99.339.100,00
		Penyediaan Jasa Penunjang Urusan Pemerintahan Daerah	266.400.000,00	265.200.000,00
2	Program Pemenuhan Upaya Kesehatan Perorangan Dan Upaya Kesehatan Masyarakat		350.000.300,00	334.545.225,00
		Penyediaan Fasilitas Pelayanan Kesehatan untuk UKM dan UKP Kewenangan Daerah Kabupaten/Kota	350.000.300,00	334.545.225,00
	<b>Puskesmas Ramung</b>		<b>2.145.188.210,00</b>	<b>2.032.304.404,00</b>
1	Program Penunjang Urusan Pemerintahan Daerah Kabupaten/Kota		1.505.390.135,00	1.494.223.956,00
		Administrasi Keuangan Perangkat Daerah	1.094.651.400,00	1.091.173.956,00
		Administrasi Umum Perangkat Daerah	410.738.735,00	403.050.000,00

No	Jenis Pelayanan Dasar	Kegiatan	Anggaran (Rp)	Realisasi (Rp)
2	Program Pemenuhan Upaya Kesehatan Perorangan Dan Upaya Kesehatan Masyarakat		639.798.075,00	538.080.448,00
		Penyediaan Fasilitas Pelayanan Kesehatan untuk UKM dan UKP Kewenangan Daerah Kabupaten/Kota	639.798.075,00	538.080.448,00
Total			190.302.899.655,00	164.162.468.792,76
Jumlah Anggaran dan Realisasi SPM Bidang Kesehatan			190.302.899.655,00	164.162.468.792,76
C	SPM Bidang Pekerjaan Umum Dan Penataan Ruang			
	Dinas Pekerjaan Umum, Perumahan dan Kawasan Permukiman		121.319.802.325,60	114.606.953.354,00
1	Program Penunjang Urusan Pemerintahan Daerah Kabupaten/Kota		3.926.402.852,00	3.828.301.563,00
		Administrasi Keuangan Perangkat Daerah	2.690.815.280,00	2.688.645.773,00
		Administrasi Umum Perangkat Daerah	519.877.625,00	504.221.978,00
		Pengadaan Barang Milik Daerah Penunjang Urusan Pemerintah Daerah	29.549.700,00	29.540.000,00
		Penyediaan Jasa Penunjang Urusan Pemerintahan Daerah	466.901.200,00	393.124.562,00
		Pemeliharaan Barang Milik Daerah Penunjang Urusan Pemerintahan Daerah	219.259.047,00	212.769.250,00
2	Program Pengelolaan Sumber Daya Air (SDA)		9.595.741.800,00	8.440.013.000,00
		Pengelolaan SDA dan Bangunan Pengaman Pantai pada Wilayah Sungai (WS) dalam 1 (satu) Daerah Kabupaten/Kota	4.550.000.000,00	4.066.534.600,00
		Pengembangan dan Pengelolaan Sistem Irigasi Primer dan Sekunder pada Daerah Irigasi yang Luasnya dibawah 1000 Ha dalam 1 (satu) Daerah Kabupaten/Kota	5.045.741.800,00	4.373.478.400,00
3	Program Pengelolaan Dan Pengembangan Sistem Penyediaan Air Minum		11.487.281.468,00	10.590.175.900,00
		Pengelolaan dan Pengembangan Sistem Penyediaan Air Minum (SPAM) di Daerah Kabupaten/Kota	11.487.281.468,00	10.590.175.900,00
4	Program Pengelolaan Dan Pengembangan Sistem Air Limbah		4.154.041.000,00	4.124.220.000,00
		Pengelolaan dan Pengembangan Sistem Air Limbah Domestik dalam Daerah Kabupaten/Kota	4.154.041.000,00	4.124.220.000,00
5	Program Pengelolaan Dan Pengembangan Sistem Drainase		14.481.408.400,00	13.322.489.715,00
		Pengelolaan dan Pengembangan Sistem Drainase yang Terhubung Langsung dengan Sungai dalam Daerah Kabupaten/Kota	14.481.408.400,00	13.322.489.715,00
6	Program Pengembangan Permukiman		2.884.000.000,00	2.731.540.000,00
		Penyelenggaraan Infrastruktur pada Permukiman di Kawasan Strategis Daerah Kabupaten/Kota	2.884.000.000,00	2.731.540.000,00
7	Program Penataan Bangunan Gedung		98.616.750,00	98.391.986,00
		Penyelenggaraan Bangunan Gedung di Wilayah Daerah Kabupaten/Kota, Pemberian Izin Mendirikan Bangunan (IMB) dan Sertifikat Laik Fungsi Bangunan Gedung	98.616.750,00	98.391.986,00
8	Program Penataan Bangunan Dan Lingkungannya		15.244.802.500,00	14.779.529.760,00
		Penyelenggaraan Penataan Bangunan dan Lingkungannya di Daerah Kabupaten/Kota	15.244.802.500,00	14.779.529.760,00
9	Program Penyelenggaraan Jalan		59.256.011.305,60	56.501.214.797,00

No	Jenis Pelayanan Dasar	Kegiatan	Anggaran (Rp)	Realisasi (Rp)
		Penyelenggaraan Jalan Kabupaten/Kota	59.256.011.305,60	56.501.214.797,00
10	Program Penyelenggaraan Penataan Ruang		191.496.250,00	191.076.633,00
		Koordinasi dan Sinkronisasi Pemanfaatan Ruang Daerah Kabupaten/Kota	191.496.250,00	191.076.633,00
Total			121.319.802.325,60	114.606.953.354,00
Jumlah Anggaran dan Realisasi SPM Bidang Pekerjaan Umum Dan Penataan Ruang			121.319.802.325,60	114.606.953.354,00
D	SPM Bidang Perumahan Rakyat dan Kawasan Permukiman			
	Dinas Pekerjaan Umum, Perumahan dan Kawasan Permukiman		150.000.000,00	149.030.092,00
1	Program Kawasan Permukiman		150.000.000,00	149.030.092,00
		Peningkatan Kualitas Kawasan Permukiman Kumuh dengan Luas di Bawah 10 (sepuluh) Ha	150.000.000,00	149.030.092,00
Total			150.000.000,00	149.030.092,00
Jumlah Anggaran dan Realisasi SPM Bidang Pekerjaan Umum Dan Penataan Ruang			150.000.000,00	149.030.092,00
E	SPM Bidang Ketentraman dan Ketertiban Umum serta Perlindungan Masyarakat			
	Satuan Polisi Pamong Praja dan Wilayahul Hisbah		5.422.906.000,00	5.354.679.679,00
1	Program Penunjang Urusan Pemerintahan Daerah Kabupaten/Kota		4.463.269.700,00	4.440.620.979,00
		Administrasi Keuangan Perangkat Daerah	1.473.014.900,00	1.471.641.961,00
		Administrasi Umum Perangkat Daerah	604.224.971,00	600.527.618,00
		Penyediaan Jasa Penunjang Urusan Pemerintahan Daerah	2.309.200.000,00	2.293.650.000,00
		Pemeliharaan Barang Milik Daerah Penunjang Urusan Pemerintahan Daerah	76.829.829,00	74.801.400,00
2	Program Peningkatan Ketenteraman Dan Ketertiban Umum		959.636.300,00	914.058.700,00
		Penanganan Gangguan Ketenteraman dan Ketertiban Umum dalam 1 (satu) Daerah Kabupaten/Kota	663.169.000,00	627.017.800,00
		Penegakan Peraturan Daerah Kabupaten/Kota dan Peraturan Bupati/Wali Kota	80.358.000,00	74.362.500,00
		Pembinaan Penyidik Pegawai Negeri Sipil (PPNS) Kabupaten/Kota	34.600.000,00	34.600.000,00
		Pengelolaan Satuan Polisi Pamongpraja dan Wilayahul Hisbah Aceh*****)	181.509.300,00	178.078.400,00
	Badan Penanggulangan Bencana Daerah		8.228.337.565,00	8.167.772.007,57
1	Program Penunjang Urusan Pemerintahan Daerah Kabupaten/Kota		2.613.514.565,00	2.587.126.549,00
		Perencanaan, Penganggaran, dan Evaluasi Kinerja Perangkat Daerah	7.550.000,00	7.550.000,00
		Administrasi Keuangan Perangkat Daerah	1.997.137.650,00	1.988.123.169,00
		Administrasi Umum Perangkat Daerah	380.555.915,00	373.320.480,00
		Pengadaan Barang Milik Daerah Penunjang Urusan Pemerintah Daerah	14.400.000,00	14.400.000,00
		Penyediaan Jasa Penunjang Urusan Pemerintahan Daerah	29.550.000,00	27.670.000,00
		Pemeliharaan Barang Milik Daerah Penunjang Urusan Pemerintahan Daerah	184.321.000,00	176.062.900,00



No	Jenis Pelayanan Dasar	Kegiatan	Anggaran (Rp)	Realisasi (Rp)
2	Program Peningkatan Ketenteraman Dan Ketertiban Umum		1.619.300.000,00	1.618.000.000,00
		Penanganan Gangguan Ketenteraman dan Ketertiban Umum dalam 1 (satu) Daerah Kabupaten/Kota	1.619.300.000,00	1.618.000.000,00
3	Program Penanggulangan Bencana		3.133.323.000,00	3.119.087.558,57
		Pelayanan Pencegahan dan Kesiapsiagaan terhadap Bencana	2.628.343.000,00	2.614.746.358,57
		Pelayanan Penyelamatan dan Evakuasi Korban Bencana	504.980.000,00	504.341.200,00
		Penataan Sistem Dasar Penanggulangan Bencana	-	-
4	Program Pencegahan, Penanggulangan, Penyelamatan Kebakaran Dan Penyelamatan Non Kebakaran		862.200.000,00	843.557.900,00
		Pencegahan, Pengendalian, Pemadaman, Penyelamatan, dan Penanganan Bahan Berbahaya dan Beracun Kebakaran dalam Daerah Kabupaten/Kota	862.200.000,00	843.557.900,00
<b>Total</b>			<b>13.651.243.565,00</b>	<b>13.522.451.686,57</b>
<b>Jumlah Anggaran dan Realisasi SPM Bidang Ketentraman dan Ketertiban Umum serta Perlindungan Masyarakat</b>			<b>13.651.243.565,00</b>	<b>13.522.451.686,57</b>
<b>F</b>	<b>SPM Bidang Sosial</b>			
	<b>Dinas Sosial</b>		<b>3.484.352.921,00</b>	<b>3.435.558.173,00</b>
1	Program Penunjang Urusan Pemerintahan Daerah Kabupaten/Kota		2.559.673.451,00	2.516.958.973,00
		Perencanaan, Penganggaran, dan Evaluasi Kinerja Perangkat Daerah	62.954.970,00	60.259.010,00
		Administrasi Keuangan Perangkat Daerah	1.724.288.776,00	1.708.937.061,00
		Administrasi Umum Perangkat Daerah	470.917.300,00	454.774.804,00
		Pengadaan Barang Milik Daerah Penunjang Urusan Pemerintah Daerah	84.700.000,00	84.700.000,00
		Penyediaan Jasa Penunjang Urusan Pemerintahan Daerah	115.600.000,00	113.490.900,00
		Pemeliharaan Barang Milik Daerah Penunjang Urusan Pemerintahan Daerah	101.212.405,00	94.797.198,00
2	Program Pemberdayaan Sosial		432.275.700,00	431.453.800,00
		Pemberdayaan Sosial Komunitas Adat Terpencil (KAT)	349.397.250,00	348.770.000,00
		Pengembangan Potensi Sumber Kesejahteraan Sosial Daerah Kabupaten/Kota	82.878.450,00	82.683.800,00
3	Program Rehabilitasi Sosial		124.768.750,00	123.260.600,00
		Rehabilitasi Sosial Dasar Penyandang Disabilitas Terlantar, Anak Terlantar, Lanjut Usia Terlantar, serta Gelandangan Pengemis di Luar Panti Sosial	124.768.750,00	123.260.600,00
4	Program Perlindungan Dan Jaminan Sosial		157.385.000,00	153.934.000,00
		Pengelolaan Data Fakir Miskin Cakupan Daerah Kabupaten/Kota	157.385.000,00	153.934.000,00
5	Program Penanganan Bencana		210.250.020,00	209.950.800,00
		Penyelenggaraan Pemberdayaan Masyarakat terhadap Kesiapsiagaan Bencana Kabupaten/Kota	210.250.020,00	209.950.800,00
<b>Total</b>			<b>3.484.352.921,00</b>	<b>3.435.558.173,00</b>
<b>Jumlah Anggaran dan Realisasi SPM Bidang Sosial</b>			<b>3.484.352.921,00</b>	<b>3.435.558.173,00</b>





**PEMERINTAH KABUPATEN BENER MERIAH**  
**RINGKASAN REALISASI PENJABARAN APBD YANG DIKLASIFIKASI MENURUT KELOMPOK, JENIS, OBJEK, RINCIAN OBJEK,**  
**SUB RINCIAN OBJEK, PENDAPATAN, BELANJA, DAN PEMBIAYAAN**  
*TAHUN ANGGARAN 2021*

KODE REKENING	URAIAN	ANGGARAN	REALISASI	TAMBAH / (KURANG)	%
1	2	3	4	5	6
4	<b>PENDAPATAN DAERAH</b>	1.044.222.173.533,00	1.018.377.405.168,62	(25.844.768.364,38)	97,52
4.1	<b>PENDAPATAN ASLI DAERAH (PAD)</b>	72.187.447.464,00	62.891.545.325,02	(9.295.902.138,98)	87,12
4.1.1	<b>Pajak Daerah</b>	5.620.041.253,00	5.576.008.763,71	(44.032.489,29)	99,22
4.1.1.07	Pajak Restoran	974.271.754,00	1.515.007.429,00	540.735.675,00	155,50
4.1.1.07.01	Pajak Restoran dan Sejenisnya	974.271.754,00	1.515.007.429,00	540.735.675,00	155,50
4.1.1.07.01.0001	Pajak Restoran dan Sejenisnya	974.271.754,00	1.515.007.429,00	540.735.675,00	155,50
4.1.1.08	Pajak Hiburan	1.000.000,00	500.000,00	(500.000,00)	50,00
4.1.1.08.02	Pajak Pagelaran Kesenian/Musik/Tari/ Busana	1.000.000,00	500.000,00	(500.000,00)	50,00
4.1.1.08.02.0001	Pajak Pagelaran Kesenian/Musik/Tari/ Busana	1.000.000,00	500.000,00	(500.000,00)	50,00
4.1.1.09	Pajak Reklame	100.000.000,00	207.251.800,00	107.251.800,00	207,25
4.1.1.09.01	Pajak Reklame Papan/Billboard/Videotron/ Megatron	100.000.000,00	207.251.800,00	107.251.800,00	207,25
4.1.1.09.01.0001	Pajak Reklame Papan/Billboard/Videotron/ Megatron	100.000.000,00	207.251.800,00	107.251.800,00	207,25
4.1.1.10	Pajak Penerangan Jalan	2.198.189.702,00	2.032.635.278,00	(165.554.424,00)	92,47
4.1.1.10.02	Pajak Penerangan Jalan Sumber Lain	2.198.189.702,00	2.032.635.278,00	(165.554.424,00)	92,47
4.1.1.10.02.0001	Pajak Penerangan Jalan Sumber Lain	2.198.189.702,00	2.032.635.278,00	(165.554.424,00)	92,47
4.1.1.14	Pajak Mineral Bukan Logam dan Batuan	1.000.000.000,00	575.242.760,71	(424.757.239,29)	57,52
4.1.1.14.37	Pajak Mineral bukan Logam dan Batuan Lainnya	1.000.000.000,00	575.242.760,71	(424.757.239,29)	57,52
4.1.1.14.37.0001	Pajak Mineral bukan Logam dan Batuan Lainnya	1.000.000.000,00	575.242.760,71	(424.757.239,29)	57,52
4.1.1.15	Pajak Bumi dan Bangunan Perdesaan dan Perkotaan (PBBP2)	1.158.379.797,00	1.069.095.391,00	(89.284.406,00)	92,29
4.1.1.15.01	PBBP2	1.158.379.797,00	1.069.095.391,00	(89.284.406,00)	92,29
4.1.1.15.01.0001	PBBP2	1.158.379.797,00	1.069.095.391,00	(89.284.406,00)	92,29
4.1.1.16	Bea Perolehan Hak Atas Tanah dan Bangunan (BPHTB)	188.200.000,00	176.276.105,00	(11.923.895,00)	93,66
4.1.1.16.01	BPHTB-Pemindahan Hak	188.200.000,00	176.276.105,00	(11.923.895,00)	93,66
4.1.1.16.01.0001	BPHTB-Pemindahan Hak	188.200.000,00	176.276.105,00	(11.923.895,00)	93,66
4.1.2	<b>Retribusi Daerah</b>	5.773.491.900,00	4.889.430.070,00	(884.061.830,00)	84,69
4.1.2.01	Retribusi Jasa Umum	4.598.759.900,00	4.288.411.490,00	(310.348.410,00)	93,25

KODE REKENING	URAIAN	ANGGARAN	REALISASI	TAMBAH / (KURANG)	%
1	2	3	4	5	6
4.1.2.01.01	Retribusi Pelayanan Kesehatan	195.954.900,00	265.061.715,00	69.106.815,00	135,27
4.1.2.01.01.0001	Retribusi Pelayanan Kesehatan di Puskesmas	20.360.000,00	12.415.000,00	(7.945.000,00)	60,98
4.1.2.01.01.0005	Retribusi Pelayanan Kesehatan di Rumah Sakit Umum Daerah	175.594.900,00	252.646.715,00	77.051.815,00	143,88
4.1.2.01.02	Retribusi Pelayanan Persampahan/ Kebersihan	126.785.000,00	129.124.000,00	2.339.000,00	101,84
4.1.2.01.02.0001	Retribusi Pelayanan Persampahan/Kebersihan	126.785.000,00	129.124.000,00	2.339.000,00	101,84
4.1.2.01.04	Retribusi Pelayanan Parkir di Tepi Jalan Umum	100.000.000,00	55.700.000,00	(44.300.000,00)	55,70
4.1.2.01.04.0001	Retribusi Penyediaan Pelayanan Parkir di Tepi Jalan Umum	100.000.000,00	55.700.000,00	(44.300.000,00)	55,70
4.1.2.01.05	Retribusi Pelayanan Pasar	4.100.500.000,00	3.746.705.775,00	(353.794.225,00)	91,37
4.1.2.01.05.0001	Retribusi Pelataran	4.100.500.000,00	3.746.705.775,00	(353.794.225,00)	91,37
4.1.2.01.06	Retribusi Pengujian Kendaraan Bermotor	28.520.000,00	78.620.000,00	50.100.000,00	275,67
4.1.2.01.06.0001	Retribusi Pengujian Kendaraan Bermotor	28.520.000,00	78.620.000,00	50.100.000,00	275,67
4.1.2.01.08	Retribusi Penggantian Biaya Cetak Peta	2.500.000,00	4.800.000,00	2.300.000,00	192,00
4.1.2.01.08.0001	Retribusi Penyediaan Peta Dasar (Garis)	2.500.000,00	4.800.000,00	2.300.000,00	192,00
4.1.2.01.09	Retribusi Penyediaan dan/atau Penyedotan Kakus	44.500.000,00	8.400.000,00	(36.100.000,00)	18,88
4.1.2.01.09.0001	Retribusi Penyediaan dan/atau Penyedotan Kakus	44.500.000,00	8.400.000,00	(36.100.000,00)	18,88
4.1.2.02	Retribusi Jasa Usaha	1.074.732.000,00	439.850.000,00	(634.882.000,00)	40,93
4.1.2.02.01	Retribusi Pemakaian Kekayaan Daerah	753.852.000,00	200.000.000,00	(553.852.000,00)	26,53
4.1.2.02.01.0001	Retribusi Penyewaan Tanah dan Bangunan	15.000.000,00	34.800.000,00	19.800.000,00	232,00
4.1.2.02.01.0002	Retribusi Penyewaan Tanah	19.800.000,00	26.400.000,00	6.600.000,00	133,33
4.1.2.02.01.0006	Retribusi Pemakaian Kendaraan Bermotor	48.250.000,00	11.850.000,00	(36.400.000,00)	24,56
4.1.2.02.01.0007	Retribusi Pemakaian Alat	670.802.000,00	126.950.000,00	(543.852.000,00)	18,93
4.1.2.02.02	Retribusi Pasar Grosir dan/atau Pertokoan	167.880.000,00	144.500.000,00	(23.380.000,00)	86,07
4.1.2.02.02.0002	Retribusi Penyediaan Fasilitas Pasar/Pertokoan yang Dikontrakkan	167.880.000,00	144.500.000,00	(23.380.000,00)	86,07
4.1.2.02.05	Retribusi Tempat Khusus Parkir	40.000.000,00	40.000.000,00	0,00	100,00
4.1.2.02.05.0001	Retribusi Pelayanan Tempat Khusus Parkir	40.000.000,00	40.000.000,00	0,00	100,00
4.1.2.02.06	Retribusi Tempat Penginapan/ Pesanggrahan/Vila	86.000.000,00	49.350.000,00	(36.650.000,00)	57,38
4.1.2.02.06.0001	Retribusi Pelayanan Tempat Penginapan/Pesanggrahan/Vila	86.000.000,00	49.350.000,00	(36.650.000,00)	57,38
4.1.2.02.09	Retribusi Tempat Rekreasi dan Olahraga	27.000.000,00	6.000.000,00	(21.000.000,00)	22,22
4.1.2.02.09.0001	Retribusi Pelayanan Tempat Rekreasi dan Olahraga	27.000.000,00	6.000.000,00	(21.000.000,00)	22,22
4.1.2.03	Retribusi Perizinan Tertentu	100.000.000,00	161.168.580,00	61.168.580,00	161,17

KODE REKENING	URAIAN	ANGGARAN	REALISASI	TAMBAH / (KURANG)	%
1	2	3	4	5	6
4.1.2.03.01	Retribusi Izin Mendirikan Bangunan	100.000.000,00	161.168.580,00	61.168.580,00	161,17
4.1.2.03.01.0001	Retribusi Pemberian Izin Mendirikan Bangunan	100.000.000,00	161.168.580,00	61.168.580,00	161,17
4.1.3	<b>Hasil Pengelolaan Kekayaan Daerah yang Dipisahkan</b>	3.770.584.699,00	3.770.584.699,00	0,00	100,00
4.1.3.01	Bagian Laba yang Dibagikan kepada Pemerintah Daerah (Dividen) atas Penyertaan Modal pada BUMN	3.770.584.699,00	3.770.584.699,00	0,00	100,00
4.1.3.01.01	Bagian Laba yang Dibagikan kepada Pemerintah Daerah (Dividen) atas Penyertaan Modal pada BUMN	3.770.584.699,00	3.770.584.699,00	0,00	100,00
4.1.3.01.01.0001	Bagian Laba yang Dibagikan kepada Pemerintah Daerah (Dividen) atas Penyertaan Modal pada BUMN	3.770.584.699,00	3.770.584.699,00	0,00	100,00
4.1.4	<b>Lain-lain PAD yang Sah</b>	57.023.329.612,00	48.655.521.792,31	(8.367.807.819,69)	85,33
4.1.4.01	Hasil Penjualan BMD yang Tidak Dipisahkan	64.360.000,00	42.839.800,00	(21.520.200,00)	66,56
4.1.4.01.05	Hasil Penjualan Aset Tetap Lainnya	64.360.000,00	42.839.800,00	(21.520.200,00)	66,56
4.1.4.01.05.0003	Hasil Penjualan Hewan	30.360.000,00	26.225.000,00	(4.135.000,00)	86,38
4.1.4.01.05.0005	Hasil Penjualan Tanaman	34.000.000,00	16.614.800,00	(17.385.200,00)	48,87
4.1.4.05	Jasa Giro	400.329.640,00	515.085.117,50	114.755.477,50	128,67
4.1.4.05.01	Jasa Giro pada Kas Daerah	400.329.640,00	510.750.795,56	110.421.155,56	127,58
4.1.4.05.01.0001	Jasa Giro pada Kas Daerah	400.329.640,00	510.750.795,56	110.421.155,56	127,58
4.1.4.05.04	Jasa Giro pada Rekening Dana BOS	0,00	4.334.321,94	4.334.321,94	0,00
4.1.4.05.04.0001	Jasa Giro pada Rekening Dana BOS	0,00	4.334.321,94	4.334.321,94	0,00
4.1.4.11	Pendapatan Denda atas Keterlambatan Pelaksanaan Pekerjaan	668.920.500,00	734.694.591,03	65.774.091,03	109,83
4.1.4.11.01	Pendapatan Denda atas Keterlambatan Pelaksanaan Pekerjaan	668.920.500,00	734.694.591,03	65.774.091,03	109,83
4.1.4.11.01.0001	Pendapatan Denda atas Keterlambatan Pelaksanaan Pekerjaan	668.920.500,00	734.694.591,03	65.774.091,03	109,83
4.1.4.15	Pendapatan dari Pengembalian	21.375.472,00	958.195.876,93	936.820.404,93	4482,69
4.1.4.15.03	Pendapatan dari Pengembalian Kelebihan Pembayaran Gaji dan Tunjangan	21.375.472,00	958.195.876,93	936.820.404,93	4482,69
4.1.4.15.03.0001	Pendapatan dari Pengembalian Kelebihan Pembayaran Gaji dan Tunjangan	21.375.472,00	958.195.876,93	936.820.404,93	4482,69
4.1.4.16	Pendapatan BLUD	0,00	1.569.719,08	1.569.719,08	0,00
4.1.4.16.01	Pendapatan BLUD	0,00	1.569.719,08	1.569.719,08	0,00
4.1.4.16.01.0001	Pendapatan BLUD	0,00	1.569.719,08	1.569.719,08	0,00
4.1.4.18	Pendapatan Dana Kapitasi Jaminan Kesehatan Nasional (JKN) pada Fasilitas Kesehatan Tingkat Pertama (FKTP)	45.668.344.000,00	37.649.498.663,80	(8.018.845.336,20)	82,44
4.1.4.18.01	Pendapatan Dana Kapitasi JKN pada FKTP	45.668.344.000,00	37.649.498.663,80	(8.018.845.336,20)	82,44
4.1.4.18.01.0001	Pendapatan Dana Kapitasi JKN pada FKTP	45.668.344.000,00	37.649.498.663,80	(8.018.845.336,20)	82,44

KODE REKENING	URAIAN	ANGGARAN	REALISASI	TAMBAH / (KURANG)	%
1	2	3	4	5	6
4.1.4.22	Pendapatan Zakat, Infaq, Shadaqah, dan Wakaf	10.200.000.000,00	8.752.348.419,00	(1.447.651.581,00)	85,81
4.1.4.22.01	Pendapatan Zakat	10.200.000.000,00	8.752.348.419,00	(1.447.651.581,00)	85,81
4.1.4.22.01.0001	Pendapatan Zakat	10.000.000.000,00	7.927.216.791,00	(2.072.783.209,00)	79,27
4.1.4.22.01.0002	Pendapatan Infaq	200.000.000,00	825.131.628,00	625.131.628,00	412,57
4.1.4.23	Lain-lain PAD yang Sah Lainnya - LRA	0,00	1.289.604,97	1.289.604,97	0,00
4.1.4.23.01	Lain-lain PAD yang Sah Lainnya - LRA	0,00	1.289.604,97	1.289.604,97	0,00
4.1.4.23.01.0001	Lain-lain PAD yang Sah Lainnya - LRA	0,00	1.289.604,97	1.289.604,97	0,00
4.2	<b>PENDAPATAN TRANSFER</b>	936.786.281.296,00	923.471.219.773,00	(13.315.061.523,00)	98,58
4.2.1	<b>Pendapatan Transfer Pemerintah Pusat</b>	909.598.181.150,00	897.927.039.842,00	(11.671.141.308,00)	98,72
4.2.1.01	Dana Perimbangan	579.641.589.139,00	571.771.011.210,00	(7.870.577.929,00)	98,64
4.2.1.01.01	Dana Transfer Umum-Dana Bagi Hasil (DBH)	11.322.101.139,00	15.063.511.265,00	3.741.410.126,00	133,05
4.2.1.01.01.0001	DBH Pajak Bumi dan Bangunan	5.184.645.070,00	7.686.526.794,00	2.501.881.724,00	148,26
4.2.1.01.01.0002	DBH PPh Pasal 21	2.713.628.000,00	3.432.881.000,00	719.253.000,00	126,51
4.2.1.01.01.0004	DBH Cukai Hasil Tembakau (CHT)	806.010.738,00	482.694.728,00	(323.316.010,00)	59,89
4.2.1.01.01.0006	DBH Sumber Daya Alam (SDA) Gas Bumi	1.152.032.000,00	55.053.875,00	(1.096.978.125,00)	4,78
4.2.1.01.01.0007	DBH Sumber Daya Alam (SDA) Pengusahaan Panas Bumi	30.366.096,00	44.954.435,00	14.588.339,00	148,04
4.2.1.01.01.0009	Dana Bagi Hasil (DBH) Sumber Daya Alam (SDA) Mineral dan Batubara-Royalty	27.445.000,00	1.632.692.635,00	1.605.247.635,00	5948,96
4.2.1.01.01.0011	DBH Sumber Daya Alam (SDA) Kehutanan- Iuran Izin Usaha Pemanfaatan Hutan (IUUPH)	50.355.085,00	54.207.648,00	3.852.563,00	107,65
4.2.1.01.01.0013	DBH Sumber Daya Alam (SDA) Perikanan	1.357.619.150,00	1.674.500.150,00	316.881.000,00	123,34
4.2.1.01.02	Dana Transfer Umum-Dana Alokasi Umum (DAU)	417.698.518.000,00	417.698.518.000,00	0,00	100,00
4.2.1.01.02.0001	DAU	417.698.518.000,00	417.698.518.000,00	0,00	100,00
4.2.1.01.03	Dana Transfer Khusus-Dana Alokasi Khusus (DAK) Fisik	87.941.188.000,00	82.901.531.342,00	(5.039.656.658,00)	94,27
4.2.1.01.03.0001	DAK Fisik-Bidang Pendidikan-Reguler-PAUD	559.961.000,00	555.828.000,00	(4.133.000,00)	99,26
4.2.1.01.03.0002	DAK Fisik-Bidang Pendidikan-Reguler-SD	7.885.600.000,00	7.701.852.918,00	(183.747.082,00)	97,67
4.2.1.01.03.0003	DAK Fisik-Bidang Pendidikan-Reguler-SMP	1.052.915.000,00	1.050.123.000,00	(2.792.000,00)	99,73
4.2.1.01.03.0011	DAK Fisik-Bidang Pendidikan-Reguler- Perpustakaan Daerah	534.785.000,00	478.173.000,00	(56.612.000,00)	89,41
4.2.1.01.03.0013	DAK Fisik-Bidang Kesehatan dan KB- Reguler-Pelayanan Kesehatan Dasar	13.759.293.000,00	13.300.851.243,00	(458.441.757,00)	96,67
4.2.1.01.03.0014	DAK Fisik-Bidang Kesehatan dan KB- Reguler-Pelayanan Kesehatan Rujukan	5.747.484.000,00	5.219.414.689,00	(528.069.311,00)	90,81
4.2.1.01.03.0015	DAK Fisik-Bidang Kesehatan dan KB- Reguler-Pelayanan Kefarmasian	1.806.625.000,00	1.752.779.456,00	(53.845.544,00)	97,02
4.2.1.01.03.0017	DAK Fisik-Bidang Kesehatan dan KB- Penugasan-Penguatan Intervensi Stunting	1.794.500.000,00	1.768.898.000,00	(25.602.000,00)	98,57
4.2.1.01.03.0025	DAK Fisik-Bidang Kesehatan dan KB- Reguler-KB	1.229.332.000,00	1.189.376.000,00	(39.956.000,00)	96,75
4.2.1.01.03.0031	DAK Fisik-Bidang Pertanian-Penugasan-Pembangunan/Renovasi Sarana dan Prasarana Fisik Dasar Pembangunan Pertanian	7.185.000.000,00	6.303.114.000,00	(881.886.000,00)	87,73

KODE REKENING	URAIAN	ANGGARAN	REALISASI	TAMBAH / (KURANG)	%
1	2	3	4	5	6
4.2.1.01.03.0032	DAK Fisik-Bidang Kelautan dan Perikanan- Penugasan	684.000.000,00	633.955.250,00	(50.044.750,00)	92,68
4.2.1.01.03.0034	DAK Fisik-Bidang Jalan-Reguler-Jalan	19.120.098.000,00	18.477.100.000,00	(642.998.000,00)	96,64
4.2.1.01.03.0035	DAK Fisik-Bidang Jalan-Penugasan-Jalan	5.431.830.000,00	4.824.170.000,00	(607.660.000,00)	88,81
4.2.1.01.03.0039	DAK Fisik-Bidang Air Minum-Penugasan	9.192.282.000,00	8.443.707.000,00	(748.575.000,00)	91,86
4.2.1.01.03.0042	DAK Fisik-Bidang Sanitasi-Penugasan	4.095.741.000,00	4.091.741.000,00	(4.000.000,00)	99,90
4.2.1.01.03.0043	DAK Fisik-Bidang Irigasi-Penugasan	3.261.742.000,00	2.754.747.078,00	(506.994.922,00)	84,46
4.2.1.01.03.0047	DAK Fisik-Bidang Transportasi Perdesaan- Afirmasi	4.600.000.000,00	4.355.700.708,00	(244.299.292,00)	94,69
4.2.1.01.04	Dana Transfer Khusus-Dana Alokasi Khusus (DAK) Non Fisik	62.679.782.000,00	56.107.450.603,00	(6.572.331.397,00)	89,51
4.2.1.01.04.0004	DAK Non Fisik-TPG PNSD	34.347.258.000,00	34.347.258.000,00	0,00	100,00
4.2.1.01.04.0005	DAK Non Fisik-Tamsil Guru PNSD	591.000.000,00	591.000.000,00	0,00	100,00
4.2.1.01.04.0006	DAK Non Fisik-TKG PNSD	2.954.861.000,00	886.458.000,00	(2.068.403.000,00)	30,00
4.2.1.01.04.0007	DAK Non Fisik-BOP PAUD	2.911.200.000,00	2.826.000.000,00	(85.200.000,00)	97,07
4.2.1.01.04.0008	DAK Non Fisik-BOP Pendidikan Kesenjangan	331.800.000,00	331.800.000,00	0,00	100,00
4.2.1.01.04.0011	DAK Non Fisik-BOKKB-BOK	13.221.603.000,00	11.484.730.321,00	(1.736.872.679,00)	86,86
4.2.1.01.04.0012	DAK Non Fisik-BOKKB-Pengawasan Obat dan Makanan	489.559.000,00	0,00	(489.559.000,00)	0,00
4.2.1.01.04.0013	DAK Non Fisik-BOKKB-Akreditasi Puskesmas	731.308.000,00	0,00	(731.308.000,00)	0,00
4.2.1.01.04.0014	DAK Non Fisik-BOKKB-Jaminan Persalinan	1.327.909.000,00	0,00	(1.327.909.000,00)	0,00
4.2.1.01.04.0015	DAK Non Fisik-BOKKB-BOKB	3.588.298.000,00	3.460.040.642,00	(128.257.358,00)	96,43
4.2.1.01.04.0016	DAK Non Fisik-PK2UKM	1.206.426.000,00	1.203.750.000,00	(2.676.000,00)	99,78
4.2.1.01.04.0017	DAK Non Fisik-Dana Pelayanan Administrasi Kependudukan	978.560.000,00	976.413.640,00	(2.146.360,00)	99,78
4.2.1.02	Dana Insentif Daerah (DID)	63.865.968.000,00	63.865.968.000,00	0,00	100,00
4.2.1.02.01	DID	63.865.968.000,00	63.865.968.000,00	0,00	100,00
4.2.1.02.01.0001	DID	63.865.968.000,00	63.865.968.000,00	0,00	100,00
4.2.1.03	Dana Otonomi Khusus dan Dana Tambahan Infrastruktur	83.256.085.011,00	79.455.522.251,00	(3.800.562.760,00)	95,44
4.2.1.03.03	Dana Otonomi Khusus-Provinsi Aceh	83.256.085.011,00	79.455.522.251,00	(3.800.562.760,00)	95,44
4.2.1.03.03.0001	Dana Otonomi Khusus-Provinsi Aceh	83.256.085.011,00	79.455.522.251,00		
4.2.1.05	Dana Desa	182.834.539.000,00	182.834.538.381,00	(619,00)	100,00
4.2.1.05.01	Dana Desa	182.834.539.000,00	182.834.538.381,00	(619,00)	100,00
4.2.1.05.01.0001	Dana Desa	182.834.539.000,00	182.834.538.381,00	(619,00)	100,00
4.2.2	<b>Pendapatan Transfer Antar Daerah</b>	27.188.100.146,00	25.544.179.931,00	(1.643.920.215,00)	93,95
4.2.2.01	Pendapatan Bagi Hasil	27.188.100.146,00	25.544.179.931,00	(1.643.920.215,00)	93,95
4.2.2.01.01	Pendapatan Bagi Hasil Pajak	27.188.100.146,00	25.544.179.931,00	(1.643.920.215,00)	93,95
4.2.2.01.01.0001	Pendapatan Bagi Hasil Pajak Kendaraan Bermotor	5.729.050.072,00	4.997.575.063,00	(731.475.009,00)	87,23

KODE REKENING	URAIAN	ANGGARAN	REALISASI	TAMBAH / (KURANG)	%
1	2	3	4	5	6
4.2.2.01.01.0002	Pendapatan Bagi Hasil Bea Balik Nama Kendaraan Bermotor	3.353.207.247,00	2.922.112.920,00	(431.094.327,00)	87,14
4.2.2.01.01.0003	Pendapatan Bagi Hasil Pajak Bahan Bakar Kendaraan Bermotor	9.536.792.707,00	8.121.958.353,00	(1.414.834.354,00)	85,16
4.2.2.01.01.0004	Pendapatan Bagi Hasil Pajak Air Permukaan	27.861.946,00	27.613.370,00	(248.576,00)	99,11
4.2.2.01.01.0005	Pendapatan Bagi Hasil Pajak Rokok	8.541.188.174,00	9.474.920.225,00	933.732.051,00	110,93
4.3	<b>LAIN-LAIN PENDAPATAN DAERAH YANG SAH</b>	35.248.444.773,00	32.014.640.070,60	(3.233.804.702,40)	90,83
4.3.1	<b>Pendapatan Hibah</b>	150.000.000,00	0,00	(150.000.000,00)	0,00
4.3.1.04	Pendapatan Hibah dari Badan/Lembaga/ Organisasi Dalam Negeri/Luar Negeri	150.000.000,00	0,00	(150.000.000,00)	0,00
4.3.1.04.03	Pendapatan Hibah dari Lembaga/Organisasi Swasta Dalam Negeri	150.000.000,00	0,00	(150.000.000,00)	0,00
4.3.1.04.03.0001	Pendapatan Hibah dari Lembaga/Organisasi Swasta Dalam Negeri	150.000.000,00	0,00	(150.000.000,00)	0,00
4.3.3	<b>Lain-lain Pendapatan Sesuai dengan Ketentuan Peraturan Perundang-Undangan</b>	35.098.444.773,00	32.014.640.070,60	(3.083.804.702,40)	91,21
4.3.3.01	Lain-lain Pendapatan	22.682.964.773,00	22.666.125.920,60	(16.838.852,40)	99,93
4.3.3.01.01	Pendapatan Hibah Dana BOS	22.682.964.773,00	22.666.125.920,60	(16.838.852,40)	99,93
4.3.3.01.01.0001	Pendapatan Hibah Dana BOS	22.682.964.773,00	22.666.125.920,60	(16.838.852,40)	99,93
4.3.3.02	Pendapatan Dana Kapitasi JKN pada FKTP	12.415.480.000,00	9.348.514.150,00	(3.066.965.850,00)	75,30
4.3.3.02.01	Pendapatan Dana Kapitasi JKN pada FKTP	12.415.480.000,00	9.348.514.150,00	(3.066.965.850,00)	75,30
4.3.3.02.01.0001	Pendapatan Dana Kapitasi JKN pada FKTP	12.415.480.000,00	9.348.514.150,00	(3.066.965.850,00)	75,30
5	<b>BELANJA DAERAH</b>	1.052.866.257.556,81	994.763.861.151,97	(58.102.396.404,84)	94,48
5.1	<b>BELANJA OPERASI</b>	598.520.028.487,11	553.905.620.628,50	(44.614.407.858,61)	92,55
5.1.1	<b>Belanja Pegawai</b>	326.996.547.304,51	307.864.867.069,00	(19.131.680.235,51)	94,15
5.1.1.01	Belanja Gaji dan Tunjangan ASN	224.438.779.367,51	217.593.107.548,00	(6.845.671.819,51)	96,95
5.1.1.01.01	Belanja Gaji Pokok ASN	169.035.026.478,51	162.396.468.081,00	(6.638.558.397,51)	96,07
5.1.1.01.01.0001	Belanja Gaji Pokok PNS	166.631.901.744,51	162.396.468.081,00	(4.235.433.663,51)	97,46
5.1.1.01.01.0002	Belanja Gaji Pokok PPPK	2.403.124.734,00	0,00	(2.403.124.734,00)	0,00
5.1.1.01.02	Belanja Tunjangan Keluarga ASN	16.511.436.859,00	16.437.026.444,00	(74.410.415,00)	99,55
5.1.1.01.02.0001	Belanja Tunjangan Keluarga PNS	16.511.436.859,00	16.437.026.444,00	(74.410.415,00)	99,55
5.1.1.01.03	Belanja Tunjangan Jabatan ASN	6.607.932.832,00	6.583.445.082,00	(24.487.750,00)	99,63
5.1.1.01.03.0001	Belanja Tunjangan Jabatan PNS	6.607.932.832,00	6.583.445.082,00	(24.487.750,00)	99,63
5.1.1.01.03.0002	Belanja Tunjangan Jabatan PPPK	0,00	0,00	0,00	0,00
5.1.1.01.04	Belanja Tunjangan Fungsional ASN	10.613.311.500,00	10.606.847.580,00	(6.463.920,00)	99,94
5.1.1.01.04.0001	Belanja Tunjangan Fungsional PNS	10.613.311.500,00	10.606.847.580,00	(6.463.920,00)	99,94
5.1.1.01.05	Belanja Tunjangan Fungsional Umum ASN	2.149.725.000,00	2.125.721.480,00	(24.003.520,00)	98,88



KODE REKENING	URAIAN	ANGGARAN	REALISASI	TAMBAH / (KURANG)	%
1	2	3	4	5	6
5.1.1.01.05.0001	Belanja Tunjangan Fungsional Umum PNS	2.149.725.000,00	2.125.721.480,00	(24.003.520,00)	98,88
5.1.1.01.06	Belanja Tunjangan Beras ASN	10.363.978.545,00	10.336.750.060,00	(27.228.485,00)	99,74
5.1.1.01.06.0001	Belanja Tunjangan Beras PNS	10.363.978.545,00	10.336.750.060,00	(27.228.485,00)	99,74
5.1.1.01.07	Belanja Tunjangan PPh/Tunjangan Khusus ASN	172.070.492,00	169.629.546,00	(2.440.946,00)	98,58
5.1.1.01.07.0001	Belanja Tunjangan PPh/Tunjangan Khusus PNS	172.070.492,00	169.629.546,00	(2.440.946,00)	98,58
5.1.1.01.08	Belanja Pembulatan Gaji ASN	2.498.570,00	2.353.629,00	(144.941,00)	94,20
5.1.1.01.08.0001	Belanja Pembulatan Gaji PNS	2.498.570,00	2.353.629,00	(144.941,00)	94,20
5.1.1.01.09	Belanja Iuran Jaminan Kesehatan ASN	7.646.975.703,00	7.613.848.116,00	(33.127.587,00)	99,57
5.1.1.01.09.0001	Belanja Iuran Jaminan Kesehatan PNS	7.646.975.703,00	7.613.848.116,00	(33.127.587,00)	99,57
5.1.1.01.10	Belanja Iuran Jaminan Kecelakaan Kerja ASN	335.701.048,00	330.325.548,00	(5.375.500,00)	98,40
5.1.1.01.10.0001	Belanja Iuran Jaminan Kecelakaan Kerja PNS	332.001.048,00	326.642.086,00	(5.358.962,00)	98,39
5.1.1.01.10.0002	Belanja Iuran Jaminan Kecelakaan Kerja PPPK	3.700.000,00	3.683.462,00	(16.538,00)	99,55
5.1.1.01.11	Belanja Iuran Jaminan Kematian ASN	1.000.122.340,00	990.691.982,00	(9.430.358,00)	99,06
5.1.1.01.11.0001	Belanja Iuran Jaminan Kematian PNS	1.000.122.340,00	990.691.982,00	(9.430.358,00)	99,06
5.1.1.02	Belanja Tambahan Penghasilan ASN	23.772.661.592,00	22.912.974.462,00	(859.687.130,00)	96,38
5.1.1.02.01	Tambahan Penghasilan berdasarkan Beban Kerja ASN	21.802.661.592,00	21.005.960.826,00	(796.700.766,00)	96,35
5.1.1.02.01.0001	Tambahan Penghasilan berdasarkan Beban Kerja PNS	21.802.661.592,00	21.005.960.826,00	(796.700.766,00)	96,35
5.1.1.02.04	Tambahan Penghasilan berdasarkan Kelangkaan Profesi ASN	1.970.000.000,00	1.907.013.636,00	(62.986.364,00)	96,80
5.1.1.02.04.0001	Tambahan Penghasilan berdasarkan Kelangkaan Profesi PNS	1.970.000.000,00	1.907.013.636,00	(62.986.364,00)	96,80
5.1.1.03	Tambahan Penghasilan berdasarkan Pertimbangan Objektif Lainnya ASN	42.244.665.238,00	39.839.423.053,00	(2.405.242.185,00)	94,31
5.1.1.03.02	Belanja bagi ASN atas Insentif Pemungutan Retribusi Daerah	450.000.000,00	380.855.233,00	(69.144.767,00)	84,63
5.1.1.03.02.0005	Belanja Insentif bagi ASN atas Pemungutan Retribusi Jasa Umum-Pelayanan Pasar	450.000.000,00	380.855.233,00	(69.144.767,00)	84,63
5.1.1.03.02.0019	Belanja Insentif bagi ASN atas Pemungutan Retribusi Jasa Usaha-Tempat Penginapan/Pesanggrahan/Vila	0,00	0,00	0,00	0,00
5.1.1.03.03	Belanja Tunjangan Profesi Guru (TPG) PNSD	37.860.096.238,00	37.116.187.980,00	(743.908.258,00)	98,04
5.1.1.03.03.0001	Belanja TPG PNSD	37.860.096.238,00	37.116.187.980,00	(743.908.258,00)	98,04
5.1.1.03.04	Belanja Tunjangan Khusus Guru (TKG) PNSD	2.954.861.000,00	884.910.600,00	(2.069.950.400,00)	29,95
5.1.1.03.04.0001	Belanja TKG PNSD	2.954.861.000,00	884.910.600,00	(2.069.950.400,00)	29,95
5.1.1.03.05	Belanja Tambahan Penghasilan (Tamsil) Guru PNSD	876.250.000,00	809.000.000,00	(67.250.000,00)	92,33
5.1.1.03.05.0001	Belanja Tamsil Guru PNSD	876.250.000,00	809.000.000,00	(67.250.000,00)	92,33

KODE REKENING	URAIAN	ANGGARAN	REALISASI	TAMBAH / (KURANG)	%
1	2	3	4	5	6
5.1.1.03.06	Belanja Jasa Pelayanan Kesehatan bagi ASN	0,00	545.014.240,00	545.014.240,00	0,00
5.1.1.03.06.0001	Belanja Jasa Pelayanan Kesehatan bagi ASN	0,00	545.014.240,00	545.014.240,00	0,00
5.1.1.03.07	Belanja Honorarium	103.458.000,00	103.455.000,00	(3.000,00)	100,00
5.1.1.03.07.0001	Belanja Honorarium Penanggungjawaban Pengelola Keuangan	83.908.000,00	83.905.000,00	(3.000,00)	100,00
5.1.1.03.07.0002	Belanja Honorarium Pengadaan Barang/Jasa	13.550.000,00	13.550.000,00	0,00	100,00
5.1.1.03.07.0003	Belanja Honorarium Perangkat Unit Kerja Pengadaan Barang dan Jasa (UKPBJ)	6.000.000,00	6.000.000,00	0,00	100,00
5.1.1.04	Belanja Gaji dan Tunjangan DPRD	9.039.063.272,00	7.930.954.800,00	(1.108.108.472,00)	87,74
5.1.1.04.01	Belanja Uang Representasi DPRD	561.540.000,00	561.540.000,00	0,00	100,00
5.1.1.04.01.0001	Belanja Uang Representasi DPRD	561.540.000,00	561.540.000,00	0,00	100,00
5.1.1.04.02	Belanja Tunjangan Keluarga DPRD	53.037.600,00	53.037.600,00	0,00	100,00
5.1.1.04.02.0001	Belanja Tunjangan Keluarga DPRD	53.037.600,00	53.037.600,00	0,00	100,00
5.1.1.04.03	Belanja Tunjangan Beras DPRD	64.308.960,00	64.308.960,00	0,00	100,00
5.1.1.04.03.0001	Belanja Tunjangan Beras DPRD	64.308.960,00	64.308.960,00	0,00	100,00
5.1.1.04.04	Belanja Uang Paket DPRD	48.132.000,00	48.132.000,00	0,00	100,00
5.1.1.04.04.0001	Belanja Uang Paket DPRD	48.132.000,00	48.132.000,00	0,00	100,00
5.1.1.04.05	Belanja Tunjangan Jabatan DPRD	814.233.000,00	814.233.000,00	0,00	100,00
5.1.1.04.05.0001	Belanja Tunjangan Jabatan DPRD	814.233.000,00	814.233.000,00	0,00	100,00
5.1.1.04.06	Belanja Tunjangan Alat Kelengkapan DPRD	104.504.400,00	104.504.400,00	0,00	100,00
5.1.1.04.06.0001	Belanja Tunjangan Alat Kelengkapan DPRD	104.504.400,00	104.504.400,00	0,00	100,00
5.1.1.04.08	Belanja Tunjangan Komunikasi Intensif Pimpinan dan Anggota DPRD	2.700.000.000,00	1.890.000.000,00	(810.000.000,00)	70,00
5.1.1.04.08.0001	Belanja Tunjangan Komunikasi Intensif Pimpinan dan Anggota DPRD	2.700.000.000,00	1.890.000.000,00	(810.000.000,00)	70,00
5.1.1.04.09	Belanja Tunjangan Reses DPRD	262.500.000,00	157.500.000,00	(105.000.000,00)	60,00
5.1.1.04.09.0001	Belanja Tunjangan Reses DPRD	262.500.000,00	157.500.000,00	(105.000.000,00)	60,00
5.1.1.04.10	Belanja Pembebanan PPh kepada Pimpinan dan Anggota DPRD	92.186.640,00	92.186.640,00	0,00	100,00
5.1.1.04.10.0001	Belanja Pembebanan PPh kepada Pimpinan dan Anggota DPRD	92.186.640,00	92.186.640,00	0,00	100,00
5.1.1.04.12	Belanja Tunjangan Kesejahteraan Pimpinan dan Anggota DPRD	1.638.620.672,00	1.637.512.200,00	(1.108.472,00)	99,93
5.1.1.04.12.0001	Belanja Iuran Jaminan Kesehatan bagi DPRD	50.000.000,00	48.987.792,00	(1.012.208,00)	97,98
5.1.1.04.12.0002	Belanja Jaminan Kecelakaan Kerja DPRD	1.155.168,00	1.058.904,00	(96.264,00)	91,67
5.1.1.04.12.0003	Belanja Jaminan Kematian DPRD	3.465.504,00	3.465.504,00	0,00	100,00
5.1.1.04.12.0004	Belanja Tunjangan Perumahan DPRD	1.584.000.000,00	1.584.000.000,00	0,00	100,00
5.1.1.04.13	Belanja Tunjangan Transportasi DPRD	2.700.000.000,00	2.508.000.000,00	(192.000.000,00)	92,89

KODE REKENING	URAIAN	ANGGARAN	REALISASI	TAMBAH / (KURANG)	%
1	2	3	4	5	6
5.1.1.04.13.0001	Belanja Tunjangan Transportasi DPRD	2.700.000.000,00	2.508.000.000,00	(192.000.000,00)	92,89
5.1.1.05	Belanja Gaji dan Tunjangan KDH/WKDH	141.633.230,00	141.565.499,00	(67.731,00)	99,95
5.1.1.05.01	Belanja Gaji Pokok KDH/WKDH	49.200.000,00	49.200.000,00	0,00	100,00
5.1.1.05.01.0001	Belanja Gaji Pokok KDH/WKDH	49.200.000,00	49.200.000,00	0,00	100,00
5.1.1.05.02	Belanja Tunjangan Keluarga KDH/WKDH	6.350.000,00	6.342.000,00	(8.000,00)	99,87
5.1.1.05.02.0001	Belanja Tunjangan Keluarga KDH/WKDH	6.350.000,00	6.342.000,00	(8.000,00)	99,87
5.1.1.05.03	Belanja Tunjangan Jabatan KDH/WKDH	74.520.000,00	74.520.000,00	0,00	100,00
5.1.1.05.03.0001	Belanja Tunjangan Jabatan KDH/WKDH	74.520.000,00	74.520.000,00	0,00	100,00
5.1.1.05.04	Belanja Tunjangan Beras KDH/WKDH	5.550.000,00	5.503.920,00	(46.080,00)	99,17
5.1.1.05.04.0001	Belanja Tunjangan Beras KDH/WKDH	5.550.000,00	5.503.920,00	(46.080,00)	99,17
5.1.1.05.05	Belanja Tunjangan PPh/Tunjangan Khusus KDH/WKDH	735.750,00	732.579,00	(3.171,00)	99,57
5.1.1.05.05.0001	Belanja Tunjangan PPh/Tunjangan Khusus KDH/WKDH	735.750,00	732.579,00	(3.171,00)	99,57
5.1.1.05.06	Belanja Pembulatan Gaji KDH/WKDH	1.120,00	920,00	(200,00)	82,14
5.1.1.05.06.0001	Belanja Pembulatan Gaji KDH/WKDH	1.120,00	920,00	(200,00)	82,14
5.1.1.05.07	Belanja Iuran Jaminan Kesehatan bagi KDH/WKDH	4.875.800,00	4.868.640,00	(7.160,00)	99,85
5.1.1.05.07.0001	Belanja Iuran Jaminan Kesehatan bagi KDH/WKDH	4.875.800,00	4.868.640,00	(7.160,00)	99,85
5.1.1.05.08	Belanja Iuran Jaminan Kecelakaan Kerja KDH/WKDH	100.560,00	99.360,00	(1.200,00)	98,81
5.1.1.05.08.0001	Belanja Iuran Jaminan Kecelakaan Kerja KDH/WKDH	100.560,00	99.360,00	(1.200,00)	98,81
5.1.1.05.09	Belanja Iuran Jaminan Kematian KDH/WKDH	300.000,00	298.080,00	(1.920,00)	99,36
5.1.1.05.09.0001	Belanja Iuran Jaminan Kematian KDH/WKDH	300.000,00	298.080,00	(1.920,00)	99,36
5.1.1.06	Belanja Penerimaan Lainnya Pimpinan DPRD serta KDH/WKDH	513.730.000,00	513.730.000,00	0,00	100,00
5.1.1.06.01	Belanja Dana Operasional Pimpinan DPRD	110.880.000,00	110.880.000,00	0,00	100,00
5.1.1.06.01.0001	Belanja Dana Operasional Pimpinan DPRD	110.880.000,00	110.880.000,00	0,00	100,00
5.1.1.06.02	Belanja Dana Operasional KDH/WKDH	402.850.000,00	402.850.000,00	0,00	100,00
5.1.1.06.02.0001	Belanja Dana Operasional KDH/WKDH	402.850.000,00	402.850.000,00	0,00	100,00
5.1.1.88	Belanja Pegawai BOS	6.409.816.323,00	6.409.816.323,00	0,00	100,00
5.1.1.88.88	Belanja Pegawai BOS	6.409.816.323,00	6.409.816.323,00	0,00	100,00
5.1.1.88.88.8888	Belanja Pegawai BOS	6.409.816.323,00	6.409.816.323,00	0,00	100,00
5.1.1.99	Belanja Pegawai BLUD	20.436.198.282,00	12.523.295.384,00	(7.912.902.898,00)	61,28
5.1.1.99.99	Belanja Pegawai BLUD	20.436.198.282,00	12.523.295.384,00	(7.912.902.898,00)	61,28

KODE REKENING	URAIAN	ANGGARAN	REALISASI	TAMBAH / (KURANG)	%
1	2	3	4	5	6
5.1.1.99.99.9999	Belanja Pegawai BLUD	20.436.198.282,00	12.523.295.384,00	(7.912.902.898,00)	61,28
5.1.2	<b>Belanja Barang dan Jasa</b>	250.895.580.622,60	231.608.270.999,50	(19.287.309.623,10)	92,31
5.1.2.01	Belanja Barang	79.865.337.910,00	75.637.714.203,50	(4.227.623.706,50)	94,71
5.1.2.01.01	Belanja Barang Pakai Habis	79.865.337.910,00	75.637.714.203,50	(4.227.623.706,50)	94,71
5.1.2.01.01.0001	Belanja Bahan-Bahan Bangunan dan Konstruksi	410.705.650,00	329.250.050,00	(81.455.600,00)	80,17
5.1.2.01.01.0004	Belanja Bahan-Bahan Bakar dan Pelumas	3.402.295.350,00	3.267.508.468,50	(134.786.881,50)	96,04
5.1.2.01.01.0008	Belanja Bahan-Bahan/Bibit Tanaman	326.750.000,00	325.427.000,00	(1.323.000,00)	99,60
5.1.2.01.01.0010	Belanja Bahan-Isi Tabung Gas	25.385.000,00	23.508.500,00	(1.876.500,00)	92,61
5.1.2.01.01.0012	Belanja Bahan-Bahan Lainnya	672.387.180,00	620.411.500,00	(51.975.680,00)	92,27
5.1.2.01.01.0013	Belanja Suku Cadang-Suku Cadang Alat Angkutan	1.221.999.684,00	1.167.400.118,00	(54.599.566,00)	95,53
5.1.2.01.01.0015	Belanja Suku Cadang-Suku Cadang Alat Kedokteran	557.526.100,00	511.815.380,00	(45.710.720,00)	91,80
5.1.2.01.01.0016	Belanja Suku Cadang-Suku Cadang Alat Laboratorium	50.000.000,00	55.993.000,00	5.993.000,00	111,99
5.1.2.01.01.0023	Belanja Suku Cadang-Suku Cadang Lainnya	74.300.000,00	70.100.000,00	(4.200.000,00)	94,35
5.1.2.01.01.0024	Belanja Alat/Bahan untuk Kegiatan Kantor- Alat Tulis Kantor	6.006.253.216,00	5.812.109.359,00	(194.143.857,00)	96,77
5.1.2.01.01.0025	Belanja Alat/Bahan untuk Kegiatan Kantor- Kertas dan Cover	33.782.000,00	33.102.000,00	(680.000,00)	97,99
5.1.2.01.01.0026	Belanja Alat/Bahan untuk Kegiatan Kantor- Bahan Cetak	3.610.517.957,00	3.402.878.450,00	(207.639.507,00)	94,25
5.1.2.01.01.0027	Belanja Alat/Bahan untuk Kegiatan Kantor- Benda Pos	207.877.000,00	192.445.871,00	(15.431.129,00)	92,58
5.1.2.01.01.0028	Belanja Alat/Bahan untuk Kegiatan Kantor- Persediaan Dokumen/Administrasi Tender	22.626.680,00	22.623.000,00	(3.680,00)	99,98
5.1.2.01.01.0029	Belanja Alat/Bahan untuk Kegiatan Kantor- Bahan Komputer	168.344.300,00	163.638.000,00	(4.706.300,00)	97,20
5.1.2.01.01.0030	Belanja Alat/Bahan untuk Kegiatan Kantor- Perabot Kantor	64.000.000,00	63.943.000,00	(57.000,00)	99,91
5.1.2.01.01.0031	Belanja Alat/Bahan untuk Kegiatan Kantor- Alat Listrik	446.246.430,00	423.267.450,00	(22.978.980,00)	94,85
5.1.2.01.01.0032	Belanja Alat/Bahan untuk Kegiatan Kantor- Perlengkapan Dinas	15.270.000,00	15.259.000,00	(11.000,00)	99,93
5.1.2.01.01.0034	Belanja Alat/Bahan untuk Kegiatan Kantor- Perlengkapan Pendukung Olahraga	579.575.000,00	299.122.000,00	(280.453.000,00)	51,61
5.1.2.01.01.0035	Belanja Alat/Bahan untuk Kegiatan Kantor- Suvenir/Cendera Mata	520.900.000,00	479.295.000,00	(41.605.000,00)	92,01
5.1.2.01.01.0036	Belanja Alat/Bahan untuk Kegiatan Kantor- Alat/Bahan untuk Kegiatan Kantor Lainnya	2.362.017.228,00	2.308.181.684,00	(53.835.544,00)	97,72
5.1.2.01.01.0037	Belanja Obat-Obatan-Obat	2.158.848.680,00	2.018.852.526,00	(139.996.154,00)	93,52
5.1.2.01.01.0038	Belanja Obat-Obatan-Obat-Obatan Lainnya	108.200.000,00	70.750.000,00	(37.450.000,00)	65,39
5.1.2.01.01.0039	Belanja Barang untuk Dijual/Diserahkan kepada Masyarakat	34.058.133.325,00	32.874.811.589,00	(1.183.321.736,00)	96,53
5.1.2.01.01.0040	Belanja Barang untuk Dijual/Diserahkan kepada Pihak Ketiga/Pihak Lain	1.347.360.000,00	1.347.360.000,00	0,00	100,00
5.1.2.01.01.0043	Belanja Natura dan Pakan-Natura	9.241.549.864,00	8.498.605.176,00	(742.944.688,00)	91,96
5.1.2.01.01.0044	Belanja Natura dan Pakan-Pakan	122.943.000,00	95.740.000,00	(27.203.000,00)	77,87
5.1.2.01.01.0045	Belanja Natura dan Pakan-Natura dan Pakan Lainnya	342.335.000,00	296.093.250,00	(46.241.750,00)	86,49
5.1.2.01.01.0049	Belanja Persediaan Penelitian-Persediaan Penelitian Lainnya	0,00	0,00	0,00	0,00
5.1.2.01.01.0052	Belanja Makanan dan Minuman Rapat	4.381.839.866,00	4.039.499.000,00	(342.340.866,00)	92,19
5.1.2.01.01.0053	Belanja Makanan dan Minuman Jamuan Tamu	3.479.230.400,00	3.450.656.000,00	(28.574.400,00)	99,18
5.1.2.01.01.0054	Belanja Penambah Daya Tahan Tubuh	207.779.000,00	206.609.000,00	(1.170.000,00)	99,44

KODE REKENING	URAIAN	ANGGARAN	REALISASI	TAMBAH / (KURANG)	%
1	2	3	4	5	6
5.1.2.01.01.0055	Belanja Makanan dan Minuman pada Fasilitas Pelayanan Urusan Pendidikan	72.660.000,00	72.336.000,00	(324.000,00)	99,55
5.1.2.01.01.0056	Belanja Makanan dan Minuman pada Fasilitas Pelayanan Urusan Kesehatan	1.166.700.000,00	884.851.232,00	(281.848.768,00)	75,84
5.1.2.01.01.0057	Belanja Makanan dan Minuman pada Fasilitas Pelayanan Urusan Sosial	892.492.000,00	766.891.600,00	(125.600.400,00)	85,93
5.1.2.01.01.0058	Belanja Makanan dan Minuman Aktivitas Lapangan	242.220.000,00	226.163.000,00	(16.057.000,00)	93,37
5.1.2.01.01.0059	Belanja Pakaian Dinas KDH dan WKDH	90.000.000,00	90.000.000,00	0,00	100,00
5.1.2.01.01.0060	Belanja Pakaian Dinas dan Atribut Pimpinan dan Anggota DPRD	0,00	0,00	0,00	0,00
5.1.2.01.01.0061	Belanja Pakaian Sipil Harian (PSH)	0,00	0,00	0,00	0,00
5.1.2.01.01.0063	Belanja Pakaian Dinas Harian (PDH)	177.292.000,00	129.292.000,00	(48.000.000,00)	72,93
5.1.2.01.01.0064	Belanja Pakaian Dinas Lapangan (PDL)	77.600.000,00	77.312.000,00	(288.000,00)	99,63
5.1.2.01.01.0065	Belanja Pakaian Sipil Resmi (PSR)	3.750.000,00	3.750.000,00	0,00	100,00
5.1.2.01.01.0066	Belanja Pakaian Dinas Upacara (PDU)	212.360.000,00	212.360.000,00	0,00	100,00
5.1.2.01.01.0070	Belanja Pakaian Pelatihan Kerja	7.120.000,00	7.120.000,00	0,00	100,00
5.1.2.01.01.0073	Belanja Pakaian KORPRI	10.000.000,00	10.000.000,00	0,00	100,00
5.1.2.01.01.0074	Belanja Pakaian Adat Daerah	107.850.000,00	99.350.000,00	(8.500.000,00)	92,12
5.1.2.01.01.0075	Belanja Pakaian Batik Tradisional	165.366.000,00	159.973.000,00	(5.393.000,00)	96,74
5.1.2.01.01.0076	Belanja Pakaian Olahraga	194.950.000,00	194.950.000,00	0,00	100,00
5.1.2.01.01.0078	Belanja Pakaian Jas/Safari	218.000.000,00	217.110.000,00	(890.000,00)	99,59
5.1.2.02	Belanja Jasa	94.061.855.749,60	88.433.105.858,00	(5.628.749.891,60)	94,02
5.1.2.02.01	Belanja Jasa Kantor	81.033.038.175,00	76.219.728.600,00	(4.813.309.575,00)	94,06
5.1.2.02.01.0003	Honorarium Narasumber atau Pembahas, Moderator, Pembawa Acara, dan Panitia	1.985.130.000,00	1.874.540.000,00	(110.590.000,00)	94,43
5.1.2.02.01.0004	Honorarium Tim Pelaksana Kegiatan dan Sekretariat Tim Pelaksana Kegiatan	12.833.400.783,00	12.260.768.933,00	(572.631.850,00)	95,54
5.1.2.02.01.0005	Honorarium Pemberi Keterangan Ahli, Saksi Ahli, dan Beracara	155.800.000,00	155.800.000,00	0,00	100,00
5.1.2.02.01.0006	Honorarium Penyuluhan atau Pendampingan	1.567.235.000,00	1.562.245.000,00	(4.990.000,00)	99,68
5.1.2.02.01.0007	Honorarium Rohaniwan	17.400.000,00	17.372.000,00	(28.000,00)	99,84
5.1.2.02.01.0008	Honorarium Tim Penyusunan Jurnal, Buletin, Majalah, Pengelola Teknologi Informasi dan Pengelola Website	195.879.424,00	189.570.000,00	(6.309.424,00)	96,78
5.1.2.02.01.0011	Honorarium Penyelenggaraan Kegiatan Pendidikan dan Pelatihan	269.700.000,00	268.100.000,00	(1.600.000,00)	99,41
5.1.2.02.01.0012	Honorarium Tim Anggaran Pemerintah Daerah	91.800.000,00	85.800.000,00	(6.000.000,00)	93,46
5.1.2.02.01.0013	Belanja Jasa Tenaga Pendidikan	13.205.839.700,00	12.782.752.000,00	(423.087.700,00)	96,80
5.1.2.02.01.0014	Belanja Jasa Tenaga Kesehatan	13.344.364.130,00	11.137.542.590,00	(2.206.821.540,00)	83,46
5.1.2.02.01.0015	Belanja Jasa Tenaga Laboratorium	27.448.000,00	4.070.000,00	(23.378.000,00)	14,83
5.1.2.02.01.0017	Belanja Jasa Tenaga Ketenteraman, Ketertiban Umum, dan Perlindungan Masyarakat	351.800.000,00	316.550.000,00	(35.250.000,00)	89,98
5.1.2.02.01.0018	Belanja Jasa Tenaga Pemadam Kebakaran dan Penyelamatan	50.000.000,00	46.216.000,00	(3.784.000,00)	92,43
5.1.2.02.01.0019	Belanja Jasa Tenaga Penanganan Bencana	9.000.000,00	7.500.000,00	(1.500.000,00)	83,33
5.1.2.02.01.0023	Belanja Jasa Tenaga Teknis Pertanian dan Pangan	22.200.000,00	22.189.000,00	(11.000,00)	99,95
5.1.2.02.01.0025	Belanja Jasa Tenaga Kesenian dan Kebudayaan	305.022.500,00	305.022.500,00	0,00	100,00

KODE REKENING	URAIAN	ANGGARAN	REALISASI	TAMBAH / (KURANG)	%
1	2	3	4	5	6
5.1.2.02.01.0026	Belanja Jasa Tenaga Administrasi	17.717.086.000,00	17.386.846.711,00	(330.239.289,00)	98,14
5.1.2.02.01.0027	Belanja Jasa Tenaga Operator Komputer	1.010.050.000,00	977.737.832,00	(32.312.168,00)	96,80
5.1.2.02.01.0028	Belanja Jasa Tenaga Pelayanan Umum	517.904.000,00	489.662.000,00	(28.242.000,00)	94,55
5.1.2.02.01.0029	Belanja Jasa Tenaga Ahli	801.700.000,00	711.700.000,00	(90.000.000,00)	88,77
5.1.2.02.01.0030	Belanja Jasa Tenaga Kebersihan	2.664.000.000,00	2.642.576.100,00	(21.423.900,00)	99,20
5.1.2.02.01.0031	Belanja Jasa Tenaga Keamanan	882.648.000,00	870.491.000,00	(12.157.000,00)	98,62
5.1.2.02.01.0033	Belanja Jasa Tenaga Supir	374.000.000,00	364.779.473,00	(9.220.527,00)	97,53
5.1.2.02.01.0035	Belanja Jasa Tenaga Teknisi Mekanik dan Listrik	950.000,00	950.000,00	0,00	100,00
5.1.2.02.01.0037	Belanja Jasa Juri Perlombaan/Pertandingan	0,00	0,00	0,00	0,00
5.1.2.02.01.0038	Belanja Jasa Tata Rias	25.700.000,00	25.700.000,00	0,00	100,00
5.1.2.02.01.0039	Belanja Jasa Tenaga Informasi dan Teknologi	31.500.000,00	31.500.000,00	0,00	100,00
5.1.2.02.01.0041	Belanja Jasa Pemasangan Instalasi Telepon, Air, dan Listrik	62.500.000,00	54.554.385,00	(7.945.615,00)	87,29
5.1.2.02.01.0042	Belanja Jasa Pelaksanaan Transaksi Keuangan	1.304.118.000,00	1.217.268.000,00	(86.850.000,00)	93,34
5.1.2.02.01.0046	Belanja Jasa Konversi Aplikasi/Sistem Informasi	114.000.000,00	114.000.000,00	0,00	100,00
5.1.2.02.01.0047	Belanja Jasa Penyelenggaraan Acara	68.000.000,00	57.850.000,00	(10.150.000,00)	85,07
5.1.2.02.01.0048	Belanja Jasa Kontribusi Asosiasi	45.000.000,00	33.750.000,00	(11.250.000,00)	75,00
5.1.2.02.01.0050	Belanja Jasa Kalibrasi	41.582.500,00	40.582.500,00	(1.000.000,00)	97,60
5.1.2.02.01.0051	Belanja Jasa Pengolahan Sampah	152.294.000,00	146.729.000,00	(5.565.000,00)	96,35
5.1.2.02.01.0053	Belanja Jasa Pengukuran Tanah	30.000.000,00	29.994.000,00	(6.000,00)	99,98
5.1.2.02.01.0054	Belanja Jasa Jalan/Tol	0,00	0,00	0,00	0,00
5.1.2.02.01.0055	Belanja Jasa Iklan/Reklame, Film, dan Pemotretan	568.000.000,00	566.335.000,00	(1.665.000,00)	99,71
5.1.2.02.01.0059	Belanja Tagihan Telepon	62.900.000,00	49.773.195,00	(13.126.805,00)	79,13
5.1.2.02.01.0060	Belanja Tagihan Air	385.102.945,00	310.995.300,00	(74.107.645,00)	80,76
5.1.2.02.01.0061	Belanja Tagihan Listrik	1.060.286.194,00	870.728.787,00	(189.557.407,00)	82,12
5.1.2.02.01.0062	Belanja Langganan Jurnal/Surat Kabar/Majalah	404.845.000,00	402.223.000,00	(2.622.000,00)	99,35
5.1.2.02.01.0063	Belanja Kawat/Faksimili/Internet/TV Berlangganan	996.249.966,00	912.822.863,00	(83.427.103,00)	91,63
5.1.2.02.01.0064	Belanja Paket/Pengiriman	143.800.000,00	55.749.500,00	(88.050.500,00)	38,77
5.1.2.02.01.0067	Belanja Pembayaran Pajak, Bea, dan Perizinan	409.896.133,00	285.575.425,00	(124.320.708,00)	69,67
5.1.2.02.01.0068	Belanja Rekening Penerangan Jalan Umum	4.854.905.000,00	4.768.378.306,00	(86.526.694,00)	98,22
5.1.2.02.01.0071	Belanja Lembur	1.229.800.900,00	1.186.938.200,00	(42.862.700,00)	96,51
5.1.2.02.01.0075	Belanja Insentif Tenaga Kesehatan Penanganan COVID-19	642.200.000,00	577.500.000,00	(64.700.000,00)	89,93
5.1.2.02.02	Belanja Iuran Jaminan/Asuransi	3.588.800,00	3.490.000,00	(98.800,00)	97,25
5.1.2.02.02.0003	Belanja Iuran Jaminan Kesehatan bagi Peserta PBPU dan BP Kelas 3	2.788.800,00	2.696.400,00	(92.400,00)	96,69
5.1.2.02.02.0005	Belanja Iuran Jaminan Kesehatan bagi Non ASN	800.000,00	793.600,00	(6.400,00)	99,20
5.1.2.02.03	Belanja Sewa Tanah	192.000.000,00	182.000.000,00	(10.000.000,00)	94,79
5.1.2.02.03.0001	Belanja Sewa Tanah Bangunan Perumahan/Gedung Tempat Tinggal	192.000.000,00	182.000.000,00	(10.000.000,00)	94,79

KODE REKENING	URAIAN	ANGGARAN	REALISASI	TAMBAH / (KURANG)	%
1	2	3	4	5	6
5.1.2.02.04	Belanja Sewa Peralatan dan Mesin	1.008.753.000,00	970.199.700,00	(38.553.300,00)	96,18
5.1.2.02.04.0022	Belanja Sewa Electric Generating Set	35.000.000,00	34.750.000,00	(250.000,00)	99,29
5.1.2.02.04.0034	Belanja Sewa Alat Bantu Lainnya	517.700.000,00	513.920.000,00	(3.780.000,00)	99,27
5.1.2.02.04.0035	Belanja Sewa Kendaraan Dinas Bermotor Perorangan	27.891.000,00	27.500.000,00	(391.000,00)	98,60
5.1.2.02.04.0036	Belanja Sewa Kendaraan Bermotor Penumpang	46.892.000,00	43.692.000,00	(3.200.000,00)	93,18
5.1.2.02.04.0037	Belanja Sewa Kendaraan Bermotor Angkutan Barang	12.500.000,00	3.500.000,00	(9.000.000,00)	28,00
5.1.2.02.04.0043	Belanja Sewa Alat Angkutan Darat Bermotor Lainnya	15.000.000,00	15.000.000,00	0,00	100,00
5.1.2.02.04.0090	Belanja Sewa Alat Ukur Lain-Lain	0,00	0,00	0,00	0,00
5.1.2.02.04.0117	Belanja Sewa Alat Kantor Lainnya	24.000.000,00	24.000.000,00	0,00	100,00
5.1.2.02.04.0118	Belanja Sewa Mebel	5.000.000,00	5.000.000,00	0,00	100,00
5.1.2.02.04.0123	Belanja Sewa Alat Rumah Tangga Lainnya (Home Use)	134.470.000,00	122.437.700,00	(12.032.300,00)	91,05
5.1.2.02.04.0132	Belanja Sewa Peralatan Studio Audio	34.000.000,00	33.900.000,00	(100.000,00)	99,71
5.1.2.02.04.0133	Belanja Sewa Peralatan Studio Video dan Film	80.000.000,00	80.000.000,00	0,00	100,00
5.1.2.02.04.0137	Belanja Sewa Alat Studio Lainnya	33.500.000,00	29.000.000,00	(4.500.000,00)	86,57
5.1.2.02.04.0202	Belanja Sewa Peralatan Komunikasi untuk Dokumentasi	6.300.000,00	4.300.000,00	(2.000.000,00)	68,25
5.1.2.02.04.0328	Belanja Sewa System/Power Supply	0,00	0,00	0,00	0,00
5.1.2.02.04.0355	Belanja Sewa Peralatan Umum	36.500.000,00	33.200.000,00	(3.300.000,00)	90,96
5.1.2.02.04.0416	Belanja Sewa Elektronik/Electric	0,00	0,00	0,00	0,00
5.1.2.02.04.0451	Belanja Sewa Alat Pelindung Lainnya	0,00	0,00	0,00	0,00
5.1.2.02.05	Belanja Sewa Gedung dan Bangunan	1.180.578.000,00	849.273.000,00	(331.305.000,00)	71,94
5.1.2.02.05.0001	Belanja Sewa Bangunan Gedung Kantor	8.000.000,00	3.000.000,00	(5.000.000,00)	37,50
5.1.2.02.05.0008	Belanja Sewa Bangunan Gedung Tempat Ibadah	1.222.000,00	1.222.000,00	0,00	100,00
5.1.2.02.05.0009	Belanja Sewa Bangunan Gedung Tempat Pertemuan	395.856.000,00	289.776.000,00	(106.080.000,00)	73,20
5.1.2.02.05.0011	Belanja Sewa Bangunan Gedung Tempat Olahraga	1.000.000,00	1.000.000,00	0,00	100,00
5.1.2.02.05.0025	Belanja Sewa Bangunan Terbuka	5.000.000,00	5.000.000,00	0,00	100,00
5.1.2.02.05.0030	Belanja Sewa Bangunan Gedung Tempat Kerja Lainnya	16.000.000,00	16.000.000,00	0,00	100,00
5.1.2.02.05.0041	Belanja Sewa Mess/Wisma/Bungalow/Tempat Peristirahatan	11.000.000,00	5.000.000,00	(6.000.000,00)	45,45
5.1.2.02.05.0043	Belanja Sewa Hotel	603.500.000,00	409.275.000,00	(194.225.000,00)	67,82
5.1.2.02.05.0049	Belanja Sewa Rumah Tidak Bersusun	10.000.000,00	10.000.000,00	0,00	100,00
5.1.2.02.05.0050	Belanja Sewa Bangunan Gedung Tempat Tinggal Lainnya	129.000.000,00	109.000.000,00	(20.000.000,00)	84,50
5.1.2.02.06	Belanja Sewa Jalan, Jaringan dan Irigasi	0,00	0,00	0,00	0,00
5.1.2.02.06.0068	Belanja Sewa Bangunan Air Bersih/Air Baku Lainnya	0,00	0,00	0,00	0,00
5.1.2.02.07	Belanja Sewa Aset Tetap Lainnya	2.000.000,00	2.000.000,00	0,00	100,00
5.1.2.02.07.0013	Belanja Sewa Audio Visual	1.500.000,00	1.500.000,00	0,00	100,00
5.1.2.02.07.0035	Belanja Sewa Alat Bercorak Kebudayaan Lainnya	500.000,00	500.000,00	0,00	100,00

KODE REKENING	URAIAN	ANGGARAN	REALISASI	TAMBAH / (KURANG)	%
1	2	3	4	5	6
5.1.2.02.08	Belanja Jasa Konsultansi Konstruksi	8.457.041.774,60	8.212.574.058,00	(244.467.716,60)	97,11
5.1.2.02.08.0002	Belanja Jasa Konsultansi Perencanaan Arsitektur-Jasa Desain Arsitektural	282.304.000,00	281.034.860,00	(1.269.140,00)	99,55
5.1.2.02.08.0003	Belanja Jasa Konsultansi Perencanaan Arsitektur-Jasa Penilai Perawatan dan Kelayakan Bangunan Gedung	0,00	0,00	0,00	0,00
5.1.2.02.08.0004	Belanja Jasa Konsultansi Perencanaan Arsitektur-Jasa Desain Interior	500.732.200,00	495.715.000,00	(5.017.200,00)	99,00
5.1.2.02.08.0005	Belanja Jasa Konsultansi Perencanaan Arsitektur-Jasa Arsitektur Lainnya	1.785.991.124,00	1.664.371.640,00	(121.619.484,00)	93,19
5.1.2.02.08.0006	Belanja Jasa Konsultansi Perencanaan Rekayasa-Jasa Nasihat dan Konsultansi Rekayasa Teknik	2.030.000,00	2.000.000,00	(30.000,00)	98,52
5.1.2.02.08.0007	Belanja Jasa Konsultansi Perencanaan Rekayasa-Jasa Desain Rekayasa untuk Konstruksi Pondasi serta Struktur Bangunan	437.583.750,00	435.174.760,00	(2.408.990,00)	99,45
5.1.2.02.08.0008	Belanja Jasa Konsultansi Perencanaan Rekayasa-Jasa Desain Rekayasa untuk Pekerjaan Teknik Sipil Air	532.000.000,00	530.575.000,00	(1.425.000,00)	99,73
5.1.2.02.08.0012	Belanja Jasa Konsultansi Perencanaan Rekayasa-Jasa Nasihat dan Konsultansi Jasa Rekayasa Konstruksi	550.000.000,00	540.150.000,00	(9.850.000,00)	98,21
5.1.2.02.08.0013	Belanja Jasa Konsultansi Perencanaan Rekayasa-Jasa Desain Rekayasa Lainnya	144.622.200,00	144.128.200,00	(494.000,00)	99,66
5.1.2.02.08.0018	Belanja Jasa Konsultansi Pengawasan Arsitektur	942.346.345,00	937.295.998,00	(5.050.347,00)	99,46
5.1.2.02.08.0019	Belanja Jasa Konsultansi Pengawasan Rekayasa-Jasa Pengawas Pekerjaan Konstruksi Bangunan Gedung	1.048.358.750,00	960.093.100,00	(88.265.650,00)	91,58
5.1.2.02.08.0020	Belanja Jasa Konsultansi Pengawasan Rekayasa-Jasa Pengawas Pekerjaan Konstruksi Teknik Sipil Transportasi	1.121.574.405,60	1.117.417.400,00	(4.157.005,60)	99,63
5.1.2.02.08.0021	Belanja Jasa Konsultansi Pengawasan Rekayasa-Jasa Pengawas Pekerjaan Konstruksi Teknik Sipil Air	889.499.000,00	885.920.600,00	(3.578.400,00)	99,60
5.1.2.02.08.0032	Belanja Jasa Konsultansi Lainnya-Jasa Konsultansi Lingkungan	210.000.000,00	208.697.500,00	(1.302.500,00)	99,38
5.1.2.02.08.0037	Belanja Jasa Konsultansi Lainnya-Jasa Manajemen Proyek Terkait Konstruksi Pekerjaan Teknik Sipil Lainnya	10.000.000,00	10.000.000,00	0,00	100,00
5.1.2.02.09	Belanja Jasa Konsultansi Non Konstruksi	242.952.000,00	239.340.000,00	(3.612.000,00)	98,51
5.1.2.02.09.0003	Belanja Jasa Konsultansi Berorientasi Bidang-Telematika	60.000.000,00	60.000.000,00	0,00	100,00
5.1.2.02.09.0007	Belanja Jasa Konsultansi Berorientasi Bidang-Pendidikan	32.952.000,00	32.340.000,00	(612.000,00)	98,14
5.1.2.02.09.0012	Belanja Jasa Konsultansi Berorientasi Layanan-Jasa Studi Penelitian dan Bantuan Teknik	128.000.000,00	125.000.000,00	(3.000.000,00)	97,66
5.1.2.02.09.0014	Belanja Jasa Konsultansi Berorientasi Layanan-Jasa Khusus	22.000.000,00	22.000.000,00	0,00	100,00
5.1.2.02.10	Belanja Jasa Ketersediaan Layanan (Availability Payment)	0,00	0,00	0,00	0,00
5.1.2.02.10.0008	Belanja Jasa Ketersediaan Layanan (Availability Payment) Infrastruktur Telekomunikasi dan Informatika	0,00	0,00	0,00	0,00
5.1.2.02.12	Belanja Kursus/Pelatihan, Sosialisasi, Bimbingan Teknis serta Pendidikan dan Pelatihan	1.941.904.000,00	1.754.500.500,00	(187.403.500,00)	90,35
5.1.2.02.12.0001	Belanja Kursus Singkat/Pelatihan	1.587.213.000,00	1.432.260.500,00	(154.952.500,00)	90,24
5.1.2.02.12.0002	Belanja Sosialisasi	109.950.000,00	109.924.000,00	(26.000,00)	99,98
5.1.2.02.12.0003	Belanja Bimbingan Teknis	158.480.000,00	128.055.000,00	(30.425.000,00)	80,80



KODE REKENING	URAIAN	ANGGARAN	REALISASI	TAMBAH / (KURANG)	%
1	2	3	4	5	6
5.1.2.02.12.0004	Belanja Diklat Kepemimpinan	86.261.000,00	84.261.000,00	(2.000.000,00)	97,68
5.1.2.03	Belanja Pemeliharaan	12.056.089.733,00	11.663.800.197,00	(392.289.536,00)	96,75
5.1.2.03.01	Belanja Pemeliharaan Tanah	16.000.000,00	15.904.000,00	(96.000,00)	99,40
5.1.2.03.01.0001	Belanja Pemeliharaan Tanah-Tanah Persil- Tanah Bangunan Perumahan/Gedung Tempat Tinggal	16.000.000,00	15.904.000,00	(96.000,00)	99,40
5.1.2.03.02	Belanja Pemeliharaan Peralatan dan Mesin	4.317.741.705,00	4.173.796.100,00	(143.945.605,00)	96,67
5.1.2.03.02.0003	Belanja Pemeliharaan Alat Besar-Alat Besar Darat-Excavator	60.000.000,00	59.948.500,00	(51.500,00)	99,91
5.1.2.03.02.0035	Belanja Pemeliharaan Alat Angkutan-Alat Angkutan Darat Bermotor-Kendaraan Dinas Bermotor Perorangan	1.722.493.345,00	1.670.982.176,00	(51.511.169,00)	97,01
5.1.2.03.02.0036	Belanja Pemeliharaan Alat Angkutan-Alat Angkutan Darat Bermotor-Kendaraan Bermotor Penumpang	910.850.010,00	898.493.855,00	(12.356.155,00)	98,64
5.1.2.03.02.0037	Belanja Pemeliharaan Alat Angkutan-Alat Angkutan Darat Bermotor-Kendaraan Bermotor Angkutan Barang	406.499.280,00	406.456.600,00	(42.680,00)	99,99
5.1.2.03.02.0038	Belanja Pemeliharaan Alat Angkutan-Alat Angkutan Darat Bermotor-Kendaraan Bermotor Beroda Dua	37.870.000,00	32.041.100,00	(5.828.900,00)	84,61
5.1.2.03.02.0040	Belanja Pemeliharaan Alat Angkutan-Alat Angkutan Darat Bermotor-Kendaraan Bermotor Khusus	422.000.000,00	403.197.600,00	(18.802.400,00)	95,54
5.1.2.03.02.0043	Belanja Pemeliharaan Alat Angkutan-Alat Angkutan Darat Bermotor-Alat Angkutan Darat Bermotor Lainnya	19.750.020,00	8.512.800,00	(11.237.220,00)	43,10
5.1.2.03.02.0062	Belanja Pemeliharaan Alat Bengkel dan Alat Ukur-Alat Bengkel Bermesin-Perkakas	2.716.000,00	2.715.899,00	(101,00)	100,00
5.1.2.03.02.0066	Belanja Pemeliharaan Alat Bengkel dan Alat Ukur-Alat Bengkel Bermesin-Peralatan Las	5.000.000,00	5.000.000,00	0,00	100,00
5.1.2.03.02.0068	Belanja Pemeliharaan Alat Bengkel dan Alat Ukur-Alat Bengkel Bermesin-Alat Bengkel Bermesin Lainnya	0,00	0,00	0,00	0,00
5.1.2.03.02.0113	Belanja Pemeliharaan Alat Kantor dan Rumah Tangga-Alat Kantor-Mesin Ketik	28.430.000,00	28.415.000,00	(15.000,00)	99,95
5.1.2.03.02.0116	Belanja Pemeliharaan Alat Kantor dan Rumah Tangga-Alat Kantor-Alat Penyimpan Perlengkapan Kantor	0,00	0,00	0,00	0,00
5.1.2.03.02.0117	Belanja Pemeliharaan Alat Kantor dan Rumah Tangga-Alat Kantor-Alat Kantor Lainnya	139.109.400,00	131.630.500,00	(7.478.900,00)	94,62
5.1.2.03.02.0118	Belanja Pemeliharaan Alat Kantor dan Rumah Tangga-Alat Rumah Tangga-Mebel	25.000.000,00	25.000.000,00	0,00	100,00
5.1.2.03.02.0120	Belanja Pemeliharaan Alat Kantor dan Rumah Tangga-Alat Rumah Tangga-Alat Pembersih	54.897.000,00	41.177.570,00	(13.719.430,00)	75,01
5.1.2.03.02.0123	Belanja Pemeliharaan Alat Kantor dan Rumah Tangga-Alat Rumah Tangga-Alat Rumah Tangga Lainnya (Home Use)	74.000.000,00	73.900.000,00	(100.000,00)	99,86
5.1.2.03.02.0132	Belanja Pemeliharaan Alat Studio, Komunikasi, dan Pemancar-Alat Studio- Peralatan Studio Audio	0,00	0,00	0,00	0,00
5.1.2.03.02.0135	Belanja Pemeliharaan Alat Studio, Komunikasi, dan Pemancar-Alat Studio- Peralatan Cetak	20.000.000,00	19.950.000,00	(50.000,00)	99,75
5.1.2.03.02.0137	Belanja Pemeliharaan Alat Studio, Komunikasi, dan Pemancar-Alat Studio-Alat Studio Lainnya	25.000.000,00	15.000.000,00	(10.000.000,00)	60,00

KODE REKENING	URAIAN	ANGGARAN	REALISASI	TAMBAH / (KURANG)	%
1	2	3	4	5	6
5.1.2.03.02.0142	Belanja Pemeliharaan Alat Studio, Komunikasi, dan Pemancar-Alat Komunikasi- Alat Komunikasi Radio UHF	8.300.000,00	8.300.000,00	0,00	100,00
5.1.2.03.02.0146	Belanja Pemeliharaan Alat Studio, Komunikasi, dan Pemancar-Alat Komunikasi- Alat Komunikasi Digital dan Konvensional	4.100.000,00	4.100.000,00	0,00	100,00
5.1.2.03.02.0204	Belanja Pemeliharaan Alat Kedokteran dan Kesehatan-Alat Kedokteran-Alat Kedokteran Umum	20.000.000,00	19.907.500,00	(92.500,00)	99,54
5.1.2.03.02.0215	Belanja Pemeliharaan Alat Kedokteran dan Kesehatan-Alat Kedokteran-Alat Kesehatan Rehabilitasi Medis	5.000.000,00	1.780.000,00	(3.220.000,00)	35,60
5.1.2.03.02.0322	Belanja Pemeliharaan Alat Laboratorium-Alat Peraga Praktik Sekolah-Alat Peraga PAUD/TK	0,00	0,00	0,00	0,00
5.1.2.03.02.0405	Belanja Pemeliharaan Komputer-Komputer Unit-Personal Computer	174.559.000,00	173.290.000,00	(1.269.000,00)	99,27
5.1.2.03.02.0406	Belanja Pemeliharaan Komputer-Komputer Unit-Komputer Unit Lainnya	17.500.000,00	17.493.000,00	(7.000,00)	99,96
5.1.2.03.02.0407	Belanja Pemeliharaan Komputer-Peralatan Komputer-Peralatan Mainframe	12.810.000,00	5.408.500,00	(7.401.500,00)	42,22
5.1.2.03.02.0409	Belanja Pemeliharaan Komputer-Peralatan Komputer-Peralatan Personal Computer	24.219.400,00	24.136.000,00	(83.400,00)	99,66
5.1.2.03.02.0411	Belanja Pemeliharaan Komputer-Peralatan Komputer-Peralatan Komputer Lainnya	87.638.250,00	86.959.500,00	(678.750,00)	99,23
5.1.2.03.02.0492	Belanja Pemeliharaan Rambu-Rambu- Rambu-Rambu Lalu Lintas Darat-Rambu Bersuar	10.000.000,00	10.000.000,00	0,00	100,00
5.1.2.03.03	Belanja Pemeliharaan Gedung dan Bangunan	7.057.348.028,00	6.825.275.097,00	(232.072.931,00)	96,71
5.1.2.03.03.0001	Belanja Pemeliharaan Bangunan Gedung- Bangunan Gedung Tempat Kerja-Bangunan Gedung Kantor	2.692.531.028,00	2.556.411.213,00	(136.119.815,00)	94,94
5.1.2.03.03.0002	Belanja Pemeliharaan Bangunan Gedung- Bangunan Gedung Tempat Kerja-Bangunan Gudang	40.000.000,00	39.981.700,00	(18.300,00)	99,95
5.1.2.03.03.0003	Belanja Pemeliharaan Bangunan Gedung- Bangunan Gedung Tempat Kerja-Bangunan Gedung untuk Bengkel/Hanggar	5.300.000,00	5.160.000,00	(140.000,00)	97,36
5.1.2.03.03.0006	Belanja Pemeliharaan Bangunan Gedung- Bangunan Gedung Tempat Kerja-Bangunan Kesehatan	0,00	0,00	0,00	0,00
5.1.2.03.03.0008	Belanja Pemeliharaan Bangunan Gedung- Bangunan Gedung Tempat Kerja-Bangunan Gedung Tempat Ibadah	50.000.000,00	48.123.300,00	(1.876.700,00)	96,25
5.1.2.03.03.0010	Belanja Pemeliharaan Bangunan Gedung- Bangunan Gedung Tempat Kerja-Bangunan Gedung Tempat Pendidikan	2.891.677.000,00	2.849.695.884,00	(41.981.116,00)	98,55
5.1.2.03.03.0018	Belanja Pemeliharaan Bangunan Gedung- Bangunan Gedung Tempat Kerja-Bangunan Gedung Terminal/Pelabuhan/Bandara	20.000.000,00	20.000.000,00	0,00	100,00
5.1.2.03.03.0019	Belanja Pemeliharaan Bangunan Gedung- Bangunan Gedung Tempat Kerja-Bangunan Pengujian Kelaikan	8.000.000,00	8.000.000,00	0,00	100,00
5.1.2.03.03.0029	Belanja Pemeliharaan Bangunan Gedung- Bangunan Gedung Tempat Kerja-Bangunan Peternakan/Perikanan	499.800.000,00	450.000.000,00	(49.800.000,00)	90,04
5.1.2.03.03.0036	Belanja Pemeliharaan Bangunan Gedung- Bangunan Gedung Tempat Kerja-Taman	160.000.000,00	159.989.000,00	(11.000,00)	99,99
5.1.2.03.03.0041	Belanja Pemeliharaan Bangunan Gedung- Bangunan Gedung Tempat Tinggal-Mess/Wisma/Bungalow/Tempat Peristirahatan	0,00	0,00	0,00	0,00
5.1.2.03.03.0050	Belanja Pemeliharaan Bangunan Gedung- Bangunan Gedung Tempat Tinggal-Bangunan Gedung Tempat Tinggal Lainnya	690.040.000,00	687.914.000,00	(2.126.000,00)	99,69

KODE REKENING	URAIAN	ANGGARAN	REALISASI	TAMBAH / (KURANG)	%
1	2	3	4	5	6
5.1.2.03.04	Belanja Pemeliharaan Jalan, Jaringan, dan Irigasi	665.000.000,00	648.825.000,00	(16.175.000,00)	97,57
5.1.2.03.04.0010	Belanja Pemeliharaan Jalan dan Jembatan- Jalan-Jalan Lainnya	445.000.000,00	439.132.000,00	(5.868.000,00)	98,68
5.1.2.03.04.0031	Belanja Pemeliharaan Bangunan Air- Bangunan Air Irigasi-Bangunan Air Irigasi Lainnya	140.000.000,00	139.693.000,00	(307.000,00)	99,78
5.1.2.03.04.0035	Belanja Pemeliharaan Bangunan Air- Bangunan Pengairan Pasang Surut-Saluran Pembuang Pasang Surut	0,00	0,00	0,00	0,00
5.1.2.03.04.0084	Belanja Pemeliharaan Instalasi-Instalasi Pengolahan Sampah-Instalasi Pengolahan Sampah Organik	60.000.000,00	60.000.000,00	0,00	100,00
5.1.2.03.04.0126	Belanja Pemeliharaan Jaringan-Jaringan Listrik-Jaringan Listrik Lainnya	20.000.000,00	10.000.000,00	(10.000.000,00)	50,00
5.1.2.04	Belana Perjalanan Dinas	30.555.141.696,00	25.419.269.050,00	(5.135.872.646,00)	83,19
5.1.2.04.01	Belanja Perjalanan Dinas Dalam Negeri	30.555.141.696,00	25.419.269.050,00	(5.135.872.646,00)	83,19
5.1.2.04.01.0001	Belanja Perjalanan Dinas Biasa	5.606.894.864,00	4.866.263.026,00	(740.631.838,00)	86,79
5.1.2.04.01.0002	Belanja Perjalanan Dinas Tetap	2.433.558.996,00	2.369.572.759,00	(63.986.237,00)	97,37
5.1.2.04.01.0003	Belanja Perjalanan Dinas Dalam Kota	5.468.657.608,00	4.813.166.000,00	(655.491.608,00)	88,01
5.1.2.04.01.0004	Belanja Perjalanan Dinas Paket Meeting Dalam Kota	10.596.439.670,00	7.077.947.000,00	(3.518.492.670,00)	66,80
5.1.2.04.01.0005	Belanja Perjalanan Dinas Paket Meeting Luar Kota	6.449.590.558,00	6.292.320.265,00	(157.270.293,00)	97,56
5.1.2.04.02	Belanja Perjalanan Dinas Luar Negeri	0,00	0,00	0,00	0,00
5.1.2.04.02.0001	Belanja Perjalanan Dinas BiasaLuar Negeri	0,00	0,00	0,00	0,00
5.1.2.05	Belanja Uang dan/atau Jasa untuk Diberikan kepada Pihak Ketiga/Pihak Lain/Masyarakat	1.595.580.000,00	1.568.131.900,00	(27.448.100,00)	98,28
5.1.2.05.01	Belanja Uang yang Diberikan kepada Pihak Ketiga/Pihak Lain/Masyarakat	484.500.000,00	483.500.000,00	(1.000.000,00)	99,79
5.1.2.05.01.0001	Belanja Hadiah yang Bersifat Perlombaan	459.500.000,00	458.500.000,00	(1.000.000,00)	99,78
5.1.2.05.01.0002	Belanja Penghargaan atas Suatu Prestasi	25.000.000,00	25.000.000,00	0,00	100,00
5.1.2.05.02	Belanja Jasa yang Diberikan kepada Pihak Ketiga/Pihak Lain/Masyarakat	1.111.080.000,00	1.084.631.900,00	(26.448.100,00)	97,62
5.1.2.05.02.0001	Belanja Jasa yang Diberikan kepada Pihak Ketiga/Pihak Lain	1.109.080.000,00	1.082.631.900,00	(26.448.100,00)	97,62
5.1.2.05.02.0002	Belanja Jasa yang Diberikan kepada Masyarakat	2.000.000,00	2.000.000,00	0,00	100,00
5.1.2.88	Belanja Barang dan Jasa BOS	12.957.773.816,00	12.957.773.816,00	0,00	100,00
5.1.2.88.88	Belanja Barang dan Jasa BOS	12.957.773.816,00	12.957.773.816,00	0,00	100,00
5.1.2.88.88.8888	Belanja Barang dan Jasa BOS	12.957.773.816,00	12.957.773.816,00	0,00	100,00
5.1.2.99	Belanja Barang dan Jasa BLUD	19.803.801.718,00	15.928.475.975,00	(3.875.325.743,00)	80,43
5.1.2.99.99	Belanja Barang dan Jasa BLUD	19.803.801.718,00	15.928.475.975,00	(3.875.325.743,00)	80,43
5.1.2.99.99.9999	Belanja Barang dan Jasa BLUD	19.803.801.718,00	15.928.475.975,00	(3.875.325.743,00)	80,43
5.1.5	<b>Belanja Hibah</b>	5.412.900.560,00	4.458.182.560,00	(954.718.000,00)	82,36
5.1.5.05	Belanja Hibah kepada Badan, Lembaga, Organisasi Kemasyarakatan yang Berbadan Hukum Indonesia	2.700.000.000,00	1.745.300.000,00	(954.700.000,00)	64,64

KODE REKENING	URAIAN	ANGGARAN	REALISASI	TAMBAH / (KURANG)	%
1	2	3	4	5	6
5.1.5.05.03	Belanja Hibah kepada Badan dan Lembaga Nirlaba, Sukarela Bersifat Sosial Kemasyarakatan	2.700.000.000,00	1.745.300.000,00	(954.700.000,00)	64,64
5.1.5.05.03.0001	Belanja Hibah Uang kepada Badan dan Lembaga Nirlaba, Sukarela Bersifat Sosial Kemasyarakatan	2.700.000.000,00	1.745.300.000,00	(954.700.000,00)	64,64
5.1.5.06	Belanja Hibah Dana BOS	2.308.200.000,00	2.308.200.000,00	0,00	100,00
5.1.5.06.02	Belanja Hibah Uang Dana BOS yang Diterima oleh Satdikdas Swasta	2.308.200.000,00	2.308.200.000,00	0,00	100,00
5.1.5.06.02.0001	Belanja Hibah Uang Dana BOS yang Diterima oleh Satdikdas Swasta	2.308.200.000,00	2.308.200.000,00	0,00	100,00
5.1.5.07	Belanja Hibah Bantuan Keuangan kepada Partai Politik	404.700.560,00	404.682.560,00	(18.000,00)	100,00
5.1.5.07.01	Belanja Hibah Bantuan Keuangan kepada Partai Politik	404.700.560,00	404.682.560,00	(18.000,00)	100,00
5.1.5.07.01.0001	Belanja Hibah berupa Bantuan Keuangan kepada Partai Politik	404.700.560,00	404.682.560,00	(18.000,00)	100,00
5.1.6	<b>Belanja Bantuan Sosial</b>	15.215.000.000,00	9.974.300.000,00	(5.240.700.000,00)	65,56
5.1.6.01	Belanja Bantuan Sosial kepada Individu	5.015.000.000,00	1.674.300.000,00	(3.340.700.000,00)	33,39
5.1.6.01.01	Belanja Bantuan Sosial Uang yang direncanakan kepada Individu	5.015.000.000,00	1.674.300.000,00	(3.340.700.000,00)	33,39
5.1.6.01.01.0001	Belanja Bantuan Sosial Uang yang Direncanakan kepada Individu	5.015.000.000,00	1.674.300.000,00	(3.340.700.000,00)	33,39
5.1.6.03	Belanja Bantuan Sosial kepada Kelompok Masyarakat	10.200.000.000,00	8.300.000.000,00	(1.900.000.000,00)	81,37
5.1.6.03.01	Belanja Bantuan Sosial Uang yang direncanakan kepada Kelompok Masyarakat	10.200.000.000,00	8.300.000.000,00	(1.900.000.000,00)	81,37
5.1.6.03.01.0001	Belanja Bantuan Sosial Uang yang Direncanakan kepada Kelompok Masyarakat	10.200.000.000,00	8.300.000.000,00	(1.900.000.000,00)	81,37
5.2	<b>BELANJA MODAL</b>	199.155.807.346,00	186.029.663.531,47	(13.126.143.814,53)	93,41
5.2.1	<b>Belanja Modal Tanah</b>	3.994.080.360,00	3.994.080.360,00	0,00	100,00
5.2.1.01	Belanja Modal Tanah	3.994.080.360,00	3.994.080.360,00	0,00	100,00
5.2.1.01.01	Belanja Modal Tanah Persil	3.994.080.360,00	3.994.080.360,00	0,00	100,00
5.2.1.01.01.0007	Belanja Modal Tanah Persil Lainnya	3.994.080.360,00	3.994.080.360,00	0,00	100,00
5.2.1.01.03	Belanja Modal Lapangan	0,00	0,00	0,00	0,00
5.2.1.01.03.0007	Belanja Modal Tanah untuk Jalan	0,00	0,00	0,00	0,00
5.2.2	<b>Belanja Modal Peralatan dan Mesin</b>	42.694.145.925,00	37.784.249.942,00	(4.909.895.983,00)	88,50
5.2.2.01	Belanja Modal Alat Besar	345.750.000,00	338.400.000,00	(7.350.000,00)	97,87
5.2.2.01.01	Belanja Modal Alat Besar Darat	330.750.000,00	323.400.000,00	(7.350.000,00)	97,78
5.2.2.01.01.0011	Belanja Modal Mesin Proses	330.750.000,00	323.400.000,00	(7.350.000,00)	97,78
5.2.2.01.03	Belanja Modal Alat Bantu	15.000.000,00	15.000.000,00	0,00	100,00
5.2.2.01.03.0004	Belanja Modal Electric Generating Set	15.000.000,00	15.000.000,00	0,00	100,00
5.2.2.02	Belanja Modal Alat Angkutan	8.714.053.470,00	8.012.038.000,00	(702.015.470,00)	91,94
5.2.2.02.01	Belanja Modal Alat Angkutan Darat Bermotor	8.714.053.470,00	8.012.038.000,00	(702.015.470,00)	91,94

KODE REKENING	URAIAN	ANGGARAN	REALISASI	TAMBAH / (KURANG)	%
1	2	3	4	5	6
5.2.2.02.01.0001	Belanja Modal Kendaraan Dinas Bermotor Perorangan	2.333.231.000,00	2.322.931.000,00	(10.300.000,00)	99,56
5.2.2.02.01.0002	Belanja Modal Kendaraan Bermotor Penumpang	700.000.000,00	693.242.000,00	(6.758.000,00)	99,03
5.2.2.02.01.0004	Belanja Modal Kendaraan Bermotor Beroda Dua	224.000.000,00	218.265.000,00	(5.735.000,00)	97,44
5.2.2.02.01.0006	Belanja Modal Kendaraan Bermotor Khusus	5.456.822.470,00	4.777.600.000,00	(679.222.470,00)	87,55
5.2.2.03	Belanja Modal Alat Bengkel dan Alat Ukur	5.625.000,00	5.625.000,00	0,00	100,00
5.2.2.03.02	Belanja Modal Alat Bengkel Tak Bermesin	0,00	0,00	0,00	0,00
5.2.2.03.02.0003	Belanja Modal Perkakas Bengkel Service	0,00	0,00	0,00	0,00
5.2.2.03.03	Belanja Modal Alat Ukur	5.625.000,00	5.625.000,00	0,00	100,00
5.2.2.03.03.0009	Belanja Modal Alat Ukur Lain-Lain	5.625.000,00	5.625.000,00	0,00	100,00
5.2.2.04	Belanja Modal Alat Pertanian	0,00	0,00	0,00	0,00
5.2.2.04.01	Belanja Modal Alat Pengolahan	0,00	0,00	0,00	0,00
5.2.2.04.01.0001	Belanja Modal Alat Pengolahan Tanah dan Tanaman	0,00	0,00	0,00	0,00
5.2.2.04.01.0010	Belanja Modal Alat Pengolahan Lainnya	0,00	0,00	0,00	0,00
5.2.2.05	Belanja Modal Alat Kantor dan Rumah Tangga	8.040.819.245,00	7.729.389.106,00	(311.430.139,00)	96,13
5.2.2.05.01	Belanja Modal Alat Kantor	3.059.098.340,00	2.991.844.216,00	(67.254.124,00)	97,80
5.2.2.05.01.0004	Belanja Modal Alat Penyimpan Perlengkapan Kantor	26.199.760,00	21.098.000,00	(5.101.760,00)	80,53
5.2.2.05.01.0005	Belanja Modal Alat Kantor Lainnya	3.032.898.580,00	2.970.746.216,00	(62.152.364,00)	97,95
5.2.2.05.02	Belanja Modal Alat Rumah Tangga	3.649.152.505,00	3.604.950.890,00	(44.201.615,00)	98,79
5.2.2.05.02.0001	Belanja Modal Mebel	305.416.000,00	302.855.000,00	(2.561.000,00)	99,16
5.2.2.05.02.0003	Belanja Modal Alat Pembersih	12.260.000,00	12.000.000,00	(260.000,00)	97,88
5.2.2.05.02.0005	Belanja Modal Alat Dapur	24.800.000,00	24.800.000,00	0,00	100,00
5.2.2.05.02.0006	Belanja Modal Alat Rumah Tangga Lainnya (Home Use)	3.206.376.505,00	3.165.206.090,00	(41.170.415,00)	98,72
5.2.2.05.02.0007	Belanja Modal Alat Pemadam Kebakaran	100.300.000,00	100.089.800,00	(210.200,00)	99,79
5.2.2.05.03	Belanja Modal Meja dan Kursi Kerja/Rapat Pejabat	1.332.568.400,00	1.132.594.000,00	(199.974.400,00)	84,99
5.2.2.05.03.0001	Belanja Modal Meja Kerja Pejabat	326.298.600,00	270.665.000,00	(55.633.600,00)	82,95
5.2.2.05.03.0002	Belanja Modal Meja Rapat Pejabat	119.857.600,00	111.101.000,00	(8.756.600,00)	92,69
5.2.2.05.03.0003	Belanja Modal Kursi Kerja Pejabat	277.289.800,00	263.372.000,00	(13.917.800,00)	94,98
5.2.2.05.03.0004	Belanja Modal Kursi Rapat Pejabat	99.683.000,00	91.879.000,00	(7.804.000,00)	92,17
5.2.2.05.03.0006	Belanja Modal Kursi Tamu di Ruangan Pejabat	64.950.000,00	45.515.000,00	(19.435.000,00)	70,08
5.2.2.05.03.0007	Belanja Modal Lemari dan Arsip Pejabat	444.489.400,00	350.062.000,00	(94.427.400,00)	78,76
5.2.2.06	Belanja Modal Alat Studio, Komunikasi, dan Pemancar	435.368.900,00	434.156.400,00	(1.212.500,00)	99,72
5.2.2.06.01	Belanja Modal Alat Studio	322.868.900,00	321.656.400,00	(1.212.500,00)	99,62
5.2.2.06.01.0001	Belanja Modal Peralatan Studio Audio	59.375.000,00	59.218.000,00	(157.000,00)	99,74

KODE REKENING	URAIAN	ANGGARAN	REALISASI	TAMBAH / (KURANG)	%
1	2	3	4	5	6
5.2.2.06.01.0002	Belanja Modal Peralatan Studio Video dan Film	29.808.000,00	29.800.000,00	(8.000,00)	99,97
5.2.2.06.01.0003	Belanja Modal Peralatan Studio Gambar	12.000.000,00	11.880.000,00	(120.000,00)	99,00
5.2.2.06.01.0004	Belanja Modal Peralatan Cetak	15.779.500,00	15.730.000,00	(49.500,00)	99,69
5.2.2.06.01.0006	Belanja Modal Alat Studio Lainnya	205.906.400,00	205.028.400,00	(878.000,00)	99,57
5.2.2.06.02	Belanja Modal Alat Komunikasi	62.500.000,00	62.500.000,00	0,00	100,00
5.2.2.06.02.0001	Belanja Modal Alat Komunikasi Telephone	4.000.000,00	4.000.000,00	0,00	100,00
5.2.2.06.02.0004	Belanja Modal Alat Komunikasi Radio VHF	45.000.000,00	45.000.000,00	0,00	100,00
5.2.2.06.02.0011	Belanja Modal Alat Komunikasi Lainnya	13.500.000,00	13.500.000,00	0,00	100,00
5.2.2.06.03	Belanja Modal Peralatan Pemancar	0,00	0,00	0,00	0,00
5.2.2.06.03.0010	Belanja Modal Peralatan Antena SHF/Parabola	0,00	0,00	0,00	0,00
5.2.2.06.04	Belanja Modal Peralatan Komunikasi Navigasi	50.000.000,00	50.000.000,00	0,00	100,00
5.2.2.06.04.0006	Belanja Modal Peralatan Komunikasi untuk Dokumentasi	50.000.000,00	50.000.000,00	0,00	100,00
5.2.2.07	Belanja Modal Alat Kedokteran dan Kesehatan	17.271.679.532,00	13.694.526.765,00	(3.577.152.767,00)	79,29
5.2.2.07.01	Belanja Modal Alat Kedokteran	568.277.530,00	493.262.117,00	(75.015.413,00)	86,80
5.2.2.07.01.0001	Belanja Modal Alat Kedokteran Umum	562.277.530,00	488.042.117,00	(74.235.413,00)	86,80
5.2.2.07.01.0029	Belanja Modal Alat Kedokteran Lainnya	6.000.000,00	5.220.000,00	(780.000,00)	87,00
5.2.2.07.02	Belanja Modal Alat Kesehatan Umum	16.703.402.002,00	13.201.264.648,00	(3.502.137.354,00)	79,03
5.2.2.07.02.0005	Belanja Modal Alat Kesehatan Umum Lainnya	16.703.402.002,00	13.201.264.648,00	(3.502.137.354,00)	79,03
5.2.2.08	Belanja Modal Alat Laboratorium	2.500.061.540,00	2.458.507.819,00	(41.553.721,00)	98,34
5.2.2.08.01	Belanja Modal Unit Alat Laboratorium	0,00	0,00	0,00	0,00
5.2.2.08.01.0064	Belanja Modal Unit Alat Laboratorium Lainnya	0,00	0,00	0,00	0,00
5.2.2.08.03	Belanja Modal Alat Peraga Praktek Sekolah	648.800.000,00	644.364.000,00	(4.436.000,00)	99,32
5.2.2.08.03.0015	Belanja Modal Alat Peraga PAUD/TK	200.600.000,00	200.600.000,00	0,00	100,00
5.2.2.08.03.0016	Belanja Modal Alat Peraga Praktik Sekolah Lainnya	448.200.000,00	443.764.000,00	(4.436.000,00)	99,01
5.2.2.08.08	Belanja Modal Peralatan Laboratorium Hydrodinamica	1.851.261.540,00	1.814.143.819,00	(37.117.721,00)	98,00
5.2.2.08.08.0004	Belanja Modal Cavitation Tunnel	1.851.261.540,00	1.814.143.819,00	(37.117.721,00)	98,00
5.2.2.10	Belanja Modal Komputer	4.726.888.238,00	4.459.702.852,00	(267.185.386,00)	94,35
5.2.2.10.01	Belanja Modal Komputer Unit	3.883.453.178,00	3.696.957.552,00	(186.495.626,00)	95,20
5.2.2.10.01.0002	Belanja Modal Personal Computer	947.020.300,00	932.648.772,00	(14.371.528,00)	98,48
5.2.2.10.01.0003	Belanja Modal Komputer Unit Lainnya	2.936.432.878,00	2.764.308.780,00	(172.124.098,00)	94,14
5.2.2.10.02	Belanja Modal Peralatan Komputer	843.435.060,00	762.745.300,00	(80.689.760,00)	90,43
5.2.2.10.02.0002	Belanja Modal Peralatan Mini Computer	71.000.000,00	68.300.000,00	(2.700.000,00)	96,20

KODE REKENING	URAIAN	ANGGARAN	REALISASI	TAMBAH / (KURANG)	%
1	2	3	4	5	6
5.2.2.10.02.0003	Belanja Modal Peralatan Personal Computer	117.992.160,00	68.250.000,00	(49.742.160,00)	57,84
5.2.2.10.02.0005	Belanja Modal Peralatan Komputer Lainnya	654.442.900,00	626.195.300,00	(28.247.600,00)	95,68
5.2.2.18	Belanja Modal Rambu-Rambu	228.000.000,00	227.300.000,00	(700.000,00)	99,69
5.2.2.18.01	Belanja Modal Rambu-Rambu Lalu Lintas Darat	228.000.000,00	227.300.000,00	(700.000,00)	99,69
5.2.2.18.01.0003	Belanja Modal Rambu-Rambu Lalu Lintas Darat Lainnya	228.000.000,00	227.300.000,00	(700.000,00)	99,69
5.2.2.19	Belanja Modal Peralatan Olahraga	425.900.000,00	424.604.000,00	(1.296.000,00)	99,70
5.2.2.19.01	Belanja Modal Peralatan Olahraga	425.900.000,00	424.604.000,00	(1.296.000,00)	99,70
5.2.2.19.01.0002	Belanja Modal Peralatan Permainan	127.900.000,00	127.900.000,00	0,00	100,00
5.2.2.19.01.0006	Belanja Modal Peralatan Olahraga Lainnya	298.000.000,00	296.704.000,00	(1.296.000,00)	99,57
5.2.3	<b>Belanja Modal Gedung dan Bangunan</b>	49.541.529.593,00	47.424.460.412,47	(2.117.069.180,53)	95,73
5.2.3.01	Belanja Modal Bangunan Gedung	45.647.229.593,00	43.542.735.212,47	(2.104.494.380,53)	95,39
5.2.3.01.01	Belanja Modal Bangunan Gedung Tempat Kerja	45.297.979.593,00	43.194.643.820,47	(2.103.335.772,53)	95,36
5.2.3.01.01.0001	Belanja Modal Bangunan Gedung Kantor	75.000.000,00	74.660.000,00	(340.000,00)	99,55
5.2.3.01.01.0002	Belanja Modal Bangunan Gudang	30.000.000,00	0,00	(30.000.000,00)	0,00
5.2.3.01.01.0003	Belanja Modal Bangunan Gedung untuk Bengkel/Hanggar	279.082.000,00	278.781.358,57	(300.641,43)	99,89
5.2.3.01.01.0005	Belanja Modal Bangunan Gedung Laboratorium	0,00	0,00	0,00	0,00
5.2.3.01.01.0006	Belanja Modal Bangunan Kesehatan	22.223.976.296,00	20.923.613.895,76	(1.300.362.400,24)	94,15
5.2.3.01.01.0008	Belanja Modal Bangunan Gedung Tempat Ibadah	2.866.067.600,00	2.713.720.000,00	(152.347.600,00)	94,68
5.2.3.01.01.0009	Belanja Modal Bangunan Gedung Tempat Pertemuan	0,00	0,00	0,00	0,00
5.2.3.01.01.0010	Belanja Modal Bangunan Gedung Tempat Pendidikan	11.863.847.097,00	11.432.444.627,14	(431.402.469,86)	96,36
5.2.3.01.01.0011	Belanja Modal Bangunan Gedung Tempat Olahraga	0,00	0,00	0,00	0,00
5.2.3.01.01.0012	Belanja Modal Bangunan Gedung Pertokoan/Koperasi/Pasar	1.223.500.000,00	1.204.577.000,00	(18.923.000,00)	98,45
5.2.3.01.01.0016	Belanja Modal Bangunan Gedung Perpustakaan	254.188.000,00	253.690.500,00	(497.500,00)	99,80
5.2.3.01.01.0025	Belanja Modal Bangunan Terbuka	180.500.000,00	180.302.521,00	(197.479,00)	99,89
5.2.3.01.01.0029	Belanja Modal Bangunan Peternakan/Perikanan	66.500.000,00	66.215.149,00	(284.851,00)	99,57
5.2.3.01.01.0030	Belanja Modal Bangunan Gedung Tempat Kerja Lainnya	228.247.800,00	227.800.000,00	(447.800,00)	99,80
5.2.3.01.01.0032	Belanja Modal Bangunan Fasilitas Umum	2.733.500.000,00	2.656.837.969,00	(76.662.031,00)	97,20
5.2.3.01.01.0033	Belanja Modal Bangunan Parkir	154.634.000,00	154.584.000,00	(50.000,00)	99,97
5.2.3.01.01.0036	Belanja Modal Taman	787.500.000,00	777.206.200,00	(10.293.800,00)	98,69
5.2.3.01.01.0037	Belanja Modal Bangunan Gedung Tempat Kerja Lainnya	2.331.436.800,00	2.250.210.600,00	(81.226.200,00)	96,52
5.2.3.01.02	Belanja Modal Bangunan Gedung Tempat Tinggal	349.250.000,00	348.091.392,00	(1.158.608,00)	99,67
5.2.3.01.02.0004	Belanja Modal Mess/Wisma/Bungalow/Tempat Peristirahatan	200.000.000,00	199.061.300,00	(938.700,00)	99,53
5.2.3.01.02.0013	Belanja Modal Bangunan Gedung Tempat Tinggal Lainnya	149.250.000,00	149.030.092,00	(219.908,00)	99,85
5.2.3.04	Belanja Modal Tugu Titik Kontrol/Pasti	3.894.300.000,00	3.881.725.200,00	(12.574.800,00)	99,68

KODE REKENING	URAIAN	ANGGARAN	REALISASI	TAMBAH / (KURANG)	%
1	2	3	4	5	6
5.2.3.04.01	Belanja Modal Tugu/Tanda Batas	3.894.300.000,00	3.881.725.200,00	(12.574.800,00)	99,68
5.2.3.04.01.0003	Belanja Modal Pilar/Tugu/Tanda Lainnya	171.000.000,00	170.000.000,00	(1.000.000,00)	99,42
5.2.3.04.01.0004	Belanja Modal Pagar	3.723.300.000,00	3.711.725.200,00	(11.574.800,00)	99,69
5.2.4	<b>Belanja Modal Jalan, Jaringan, dan Irigasi</b>	100.972.213.368,00	94.874.192.717,00	(6.098.020.651,00)	93,96
5.2.4.01	Belanja Modal Jalan dan Jembatan	62.536.611.900,00	59.629.017.105,00	(2.907.594.795,00)	95,35
5.2.4.01.01	Belanja Modal Jalan	59.939.361.900,00	57.271.437.105,00	(2.667.924.795,00)	95,55
5.2.4.01.01.0003	Belanja Modal Jalan Kabupaten	43.789.926.900,00	41.503.816.000,00	(2.286.110.900,00)	94,78
5.2.4.01.01.0005	Belanja Modal Jalan Desa	14.166.385.000,00	13.800.542.605,00	(365.842.395,00)	97,42
5.2.4.01.01.0010	Belanja Modal Jalan Lainnya	1.983.050.000,00	1.967.078.500,00	(15.971.500,00)	99,19
5.2.4.01.02	Belanja Modal Jembatan	2.597.250.000,00	2.357.580.000,00	(239.670.000,00)	90,77
5.2.4.01.02.0003	Belanja Modal Jembatan pada Jalan Kabupaten	2.497.750.000,00	2.263.310.000,00	(234.440.000,00)	90,61
5.2.4.01.02.0013	Belanja Modal Jembatan Lainnya	99.500.000,00	94.270.000,00	(5.230.000,00)	94,74
5.2.4.02	Belanja Modal Bangunan Air	21.307.351.468,00	19.260.327.729,00	(2.047.023.739,00)	90,39
5.2.4.02.01	Belanja Modal Bangunan Air Irigasi	4.611.985.000,00	3.940.637.000,00	(671.348.000,00)	85,44
5.2.4.02.01.0001	Belanja Modal Bangunan Waduk Irigasi	0,00	0,00	0,00	0,00
5.2.4.02.01.0003	Belanja Modal Bangunan Pembawa Irigasi	4.611.985.000,00	3.940.637.000,00	(671.348.000,00)	85,44
5.2.4.02.01.0006	Belanja Modal Bangunan Pelengkap Irigasi	0,00	0,00	0,00	0,00
5.2.4.02.01.0008	Belanja Modal Bangunan Air Irigasi Lainnya	0,00	0,00	0,00	0,00
5.2.4.02.04	Belanja Modal Bangunan Pengaman Sungai/Pantai dan Penanggulangan Bencana Alam	3.550.000.000,00	3.079.406.000,00	(470.594.000,00)	86,74
5.2.4.02.04.0006	Belanja Modal Bangunan Pelengkap Pengaman Sungai	3.550.000.000,00	3.079.406.000,00	(470.594.000,00)	86,74
5.2.4.02.06	Belanja Modal Bangunan Air Bersih/Air Baku	10.968.681.468,00	10.129.723.900,00	(838.957.568,00)	92,35
5.2.4.02.06.0006	Belanja Modal Bangunan Air Bersih/Air Baku Lainnya	10.968.681.468,00	10.129.723.900,00	(838.957.568,00)	92,35
5.2.4.02.07	Belanja Modal Bangunan Air Kotor	2.176.685.000,00	2.110.560.829,00	(66.124.171,00)	96,96
5.2.4.02.07.0006	Belanja Modal Bangunan Air Kotor Lainnya	2.176.685.000,00	2.110.560.829,00	(66.124.171,00)	96,96
5.2.4.03	Belanja Modal Instalasi	17.128.250.000,00	15.984.847.883,00	(1.143.402.117,00)	93,32
5.2.4.03.01	Belanja Modal Instalasi Air Bersih/Air Baku	19.000.000,00	18.871.997,00	(128.003,00)	99,33
5.2.4.03.01.0004	Belanja Modal Instalasi Air Tanah Dangkal	19.000.000,00	18.871.997,00	(128.003,00)	99,33
5.2.4.03.02	Belanja Modal Instalasi Air Kotor	15.571.250.000,00	14.430.410.886,00	(1.140.839.114,00)	92,67
5.2.4.03.02.0001	Belanja Modal Instalasi Air Buangan Domestik	3.371.250.000,00	3.371.250.000,00	0,00	100,00
5.2.4.03.02.0004	Belanja Modal Instalasi Air Kotor Lainnya	12.200.000.000,00	11.059.160.886,00	(1.140.839.114,00)	90,65
5.2.4.03.10	Belanja Modal Instalasi Lain	1.538.000.000,00	1.535.565.000,00	(2.435.000,00)	99,84
5.2.4.03.10.0001	Belanja Modal Instalasi Lain	1.538.000.000,00	1.535.565.000,00	(2.435.000,00)	99,84



KODE REKENING	URAIAN	ANGGARAN	REALISASI	TAMBAH / (KURANG)	%
1	2	3	4	5	6
5.2.4.04	Belanja Modal Jaringan	0,00	0,00	0,00	0,00
5.2.4.04.04	Belanja Modal Jaringan Gas	0,00	0,00	0,00	0,00
5.2.4.04.04.0004	Belanja Modal Jaringan BBM	0,00	0,00	0,00	0,00
5.2.5	<b>Belanja Modal Aset Tetap Lainnya</b>	1.953.838.100,00	1.952.680.100,00	(1.158.000,00)	99,94
5.2.5.01	Belanja Modal Bahan Perpustakaan	1.548.169.100,00	1.547.799.100,00	(370.000,00)	99,98
5.2.5.01.01	Belanja Modal Bahan Perpustakaan Tercetak	1.457.099.100,00	1.457.099.100,00	0,00	100,00
5.2.5.01.01.0001	Belanja Modal Buku Umum	1.457.099.100,00	1.457.099.100,00	0,00	100,00
5.2.5.01.01.0003	Belanja Modal Buku Agama	0,00	0,00	0,00	0,00
5.2.5.01.02	Belanja Modal Bahan Perpustakaan Terekam dan Bentuk Mikro	91.070.000,00	90.700.000,00	(370.000,00)	99,59
5.2.5.01.02.0001	Belanja Modal Audio Visual	91.070.000,00	90.700.000,00	(370.000,00)	99,59
5.2.5.02	Belanja Modal Barang Bercorak Kesenian/Kebudayaan/Olahraga	184.400.000,00	184.112.000,00	(288.000,00)	99,84
5.2.5.02.01	Belanja Modal Barang Bercorak Kesenian	165.200.000,00	165.000.000,00	(200.000,00)	99,88
5.2.5.02.01.0001	Belanja Modal Alat Musik	165.200.000,00	165.000.000,00	(200.000,00)	99,88
5.2.5.02.02	Belanja Modal Alat Bercorak Kebudayaan	0,00	0,00	0,00	0,00
5.2.5.02.02.0004	Belanja Modal Alat Bercorak Kebudayaan Lainnya	0,00	0,00	0,00	0,00
5.2.5.02.03	Belanja Modal Tanda Penghargaan	19.200.000,00	19.112.000,00	(88.000,00)	99,54
5.2.5.02.03.0002	Belanja Modal Tanda Penghargaan Bidang Lainnya	19.200.000,00	19.112.000,00	(88.000,00)	99,54
5.2.5.03	Belanja Modal Hewan	0,00	0,00	0,00	0,00
5.2.5.03.02	Belanja Modal Ternak	0,00	0,00	0,00	0,00
5.2.5.03.02.0001	Belanja Modal Ternak Potong	0,00	0,00	0,00	0,00
5.2.5.03.02.0004	Belanja Modal Ternak Lainnya	0,00	0,00	0,00	0,00
5.2.5.04	Belanja Modal Biota Perairan	0,00	0,00	0,00	0,00
5.2.5.04.01	Belanja Modal Ikan Bersirip (Pisces/Ikan Bersirip)	0,00	0,00	0,00	0,00
5.2.5.04.01.0001	Belanja Modal Ikan Budidaya	0,00	0,00	0,00	0,00
5.2.5.05	Belanja Modal Tanaman	0,00	0,00	0,00	0,00
5.2.5.05.01	Belanja Modal Tanaman	0,00	0,00	0,00	0,00
5.2.5.05.01.0001	Belanja Modal Tanaman	0,00	0,00	0,00	0,00
5.2.5.08	Belanja Modal Aset Tidak Berwujud	221.269.000,00	220.769.000,00	(500.000,00)	99,77
5.2.5.08.01	Belanja Modal Aset Tidak Berwujud	221.269.000,00	220.769.000,00	(500.000,00)	99,77
5.2.5.08.01.0005	Belanja Modal Software	221.269.000,00	220.769.000,00	(500.000,00)	99,77

KODE REKENING	URAIAN	ANGGARAN	REALISASI	TAMBAH / (KURANG)	%
1	2	3	4	5	6
5.3	<b>BELANJA TIDAK TERDUGA</b>	8.500.000.000,00	8.139.156.215,00	(360.843.785,00)	95,75
5.3.1	<b>Belanja Tidak Terduga</b>	8.500.000.000,00	8.139.156.215,00	(360.843.785,00)	95,75
5.3.1.01	Belanja Tidak Terduga	8.500.000.000,00	8.139.156.215,00	(360.843.785,00)	95,75
5.3.1.01.01	Belanja Tidak Terduga	8.500.000.000,00	8.139.156.215,00	(360.843.785,00)	95,75
5.3.1.01.01.0001	Belanja Tidak Terduga	8.500.000.000,00	8.139.156.215,00	(360.843.785,00)	95,75
5.4	<b>BELANJA TRANSFER</b>	246.690.421.723,70	246.689.420.777,00	(1.000.946,70)	100,00
5.4.1	<b>Belanja Bagi Hasil</b>	717.506.263,70	717.505.936,00	(327,70)	100,00
5.4.1.01	Belanja Bagi Hasil Pajak Daerah Kepada Pemerintahan Kabupaten/Kota dan Desa	496.205.081,40	496.204.848,00	(233,40)	100,00
5.4.1.01.03	Belanja Bagi Hasil Pajak Daerah Kepada	496.205.081,40	496.204.848,00	(233,40)	100,00
5.4.1.01.03.0001	Belanja Bagi Hasil Pajak Daerah Kepada Pemerintahan Desa	496.205.081,40	496.204.848,00	(233,40)	100,00
5.4.1.02	Belanja Bagi Hasil Retribusi Daerah Kabupaten/Kota Kepada Pemerintah Desa	221.301.182,30	221.301.088,00	(94,30)	100,00
5.4.1.02.01	Belanja Bagi Hasil Retribusi Daerah Kabupaten/Kota Kepada Pemerintah Desa	221.301.182,30	221.301.088,00	(94,30)	100,00
5.4.1.02.01.0001	Belanja Bagi Hasil Retribusi Daerah Kabupaten/Kota Kepada Pemerintah Desa	221.301.182,30	221.301.088,00	(94,30)	100,00
5.4.2	<b>Belanja Bantuan Keuangan</b>	245.972.915.460,00	245.971.914.841,00	(1.000.619,00)	100,00
5.4.2.05	Belanja Bantuan Keuangan Daerah Provinsi atau Kabupaten/Kota kepada Desa	245.972.915.460,00	245.971.914.841,00	(1.000.619,00)	100,00
5.4.2.05.02	Belanja Bantuan Keuangan Khusus Daerah Provinsi atau Kabupaten/Kota kepada Desa	245.972.915.460,00	245.971.914.841,00	(1.000.619,00)	100,00
5.4.2.05.02.0001	Belanja Bantuan Keuangan Khusus Daerah Provinsi atau Kabupaten/Kota kepada Desa	245.972.915.460,00	245.971.914.841,00	(1.000.619,00)	100,00
	<b>SURPLUS / DEFISIT</b>	(8.644.084.023,81)	23.613.544.016,65	32.257.628.040,46	-273,18
6.1	<b>PENERIMAAN PEMBIAYAAN</b>	9.644.084.023,81	9.644.084.023,81	0,00	100,00
6.1.1	<b>Sisa Lebih Perhitungan Anggaran Tahun Sebelumnya</b>	9.644.084.023,81	9.644.084.023,81	0,00	100,00
6.1.1.05	Penghematan Belanja	1.854.552.595,84	1.854.552.595,84	0,00	100,00
6.1.1.05.01	Penghematan Belanja-Belanja Operasi	1.854.552.595,84	1.854.552.595,84	0,00	100,00
6.1.1.05.01.0008	Penghematan Belanja Barang dan Jasa-Jasa	1.854.552.595,84	1.854.552.595,84	0,00	100,00
6.1.1.08	Sisa Belanja Lainnya	7.789.531.427,97	7.789.531.427,97	0,00	100,00
6.1.1.08.01	Sisa Lebih Perhitungan Anggaran BLUD	6.978.116.324,00	6.978.116.324,00	0,00	100,00
6.1.1.08.01.0001	Sisa Lebih Perhitungan Anggaran BLUD	6.978.116.324,00	6.978.116.324,00	0,00	100,00
6.1.1.08.02	Sisa Dana BOS	29.914.657,97	29.914.657,97	0,00	100,00
6.1.1.08.02.0001	Sisa Dana BOS	29.914.657,97	29.914.657,97	0,00	100,00
6.1.1.08.03	Sisa Dana Kapitasi	781.500.446,00	781.500.446,00	0,00	100,00
6.1.1.08.03.0001	Sisa Dana Kapitasi	781.500.446,00	781.500.446,00	0,00	100,00

KODE REKENING	URAIAN	ANGGARAN	REALISASI	TAMBAH / (KURANG)	%
1	2	3	4	5	6
6.2	<b>PENGELUARAN PEMBIAYAAN</b>	1.000.000.000,00	1.000.000.000,00	0,00	100,00
6.2.2	<b>Penyertaan Modal Daerah</b>	1.000.000.000,00	1.000.000.000,00	0,00	100,00
6.2.2.02	Penyertaan Modal Daerah pada Badan Usaha Milik Daerah (BUMD)	1.000.000.000,00	1.000.000.000,00	0,00	100,00
6.2.2.02.01	Penyertaan Modal Daerah pada BUMD	1.000.000.000,00	1.000.000.000,00	0,00	100,00
6.2.2.02.01.0001	Penyertaan Modal Daerah pada BUMD	1.000.000.000,00	1.000.000.000,00	0,00	100,00
	<b>PEMBIAYAAN NETTO</b>	8.644.084.023,81	8.644.084.023,81	0,00	100,00
	<b>SISA LEBIH/KURANG PEMBIAYAAN TAHUN BERKENAAN</b>	0,00	32.257.628.040,46	32.257.628.040,46	0,00