



BERITA DAERAH
KABUPATEN GUNUNGKIDUL
DAERAH ISTIMEWA YOGYAKARTA
(Berita Resmi Pemerintah Kabupaten Gunungkidul)

Nomor : 50

Tahun 2022

PERATURAN BUPATI GUNUNGKIDUL
NOMOR 50 TAHUN 2022

TENTANG

PERUBAHAN RENCANA KERJA PEMERINTAH DAERAH TAHUN 2022

DENGAN RAHMAT TUHAN YANG MAHA ESA

BUPATI GUNUNGKIDUL,

Menimbang : a. bahwa berdasarkan ketentuan Pasal 343 ayat (1) Peraturan Menteri Dalam Negeri Nomor 86 Tahun 2017 tentang Tata Cara Perencanaan, Pengendalian dan Evaluasi Pembangunan Daerah, Tata Cara Evaluasi Rancangan Peraturan Daerah Tentang Rencana Pembangunan Jangka Panjang Daerah dan Rencana Pembangunan Jangka Menengah Daerah, Serta Tata Cara Perubahan Rencana Pembangunan Jangka Panjang Daerah, Rencana Pembangunan Jangka Menengah Daerah, Dan Rencana Kerja Pemerintah Daerah, perubahan Rencana Kerja Pemerintah Daerah dapat dilakukan apabila berdasarkan hasil evaluasi pelaksanaannya dalam tahun berjalan menunjukkan adanya ketidaksesuaian dengan perkembangan keadaan yang meliputi perkembangan yang tidak sesuai dengan asumsi prioritas pembangunan Daerah, kerangka ekonomi Daerah dan keuangan Daerah, rencana program dan kegiatan Rencana Kerja Pemerintah Daerah berkenaan dan/atau adanya saldo anggaran lebih tahun anggaran sebelumnya yang harus digunakan untuk tahun berjalan;

- b. bahwa berdasarkan hasil evaluasi terhadap Rencana Kerja Pemerintah Daerah Tahun 2022 sebagaimana diatur dalam Peraturan Bupati Gunungkidul Nomor 37 Tahun 2021 tentang Rencana Kerja Pemerintah Daerah Tahun 2022, perlu dilakukan perubahan menyesuaikan dengan perkembangan keadaan dan kebutuhan pembangunan di Daerah;
- c. bahwa berdasarkan pertimbangan sebagaimana dimaksud huruf a dan huruf b, perlu menetapkan Peraturan Bupati tentang Perubahan Rencana Kerja Pemerintah Daerah Tahun 2022;

Mengingat : 1. Undang-Undang Nomor 15 Tahun 1950 tentang Pembentukan Daerah-daerah Kabupaten dalam Lingkungan Daerah Istimewa Yogyakarta (Berita Negara Republik Indonesia Tahun 1950 Nomor 44);

2. Undang-Undang Nomor 25 Tahun 2004 tentang Sistem Perencanaan Pembangunan Nasional (Lembaran Negara Republik Indonesia Tahun 2004 Nomor 104, Tambahan Lembaran Negara Republik Indonesia Nomor 4421);

3. Undang-Undang Nomor 13 Tahun 2012 tentang Keistimewaan Daerah Istimewa Yogyakarta (Lembaran Negara Republik Indonesia Tahun 2012 Nomor 170);

4. Undang-Undang Nomor 23 Tahun 2014 tentang Pemerintahan Daerah (Lembaran Negara Republik Indonesia Tahun 2014 Nomor 244, Tambahan Lembaran Negara Republik Indonesia Nomor 5587) sebagaimana telah diubah terakhir dengan Undang-Undang Nomor 1 Tahun 2022 tentang Hubungan Keuangan antara Pemerintah Pusat dan Pemerintahan Daerah (Lembaran Negara Republik Indonesia Tahun 2022 Nomor 4, Tambahan Lembaran Negara Republik Indonesia Nomor 6757);

5. Peraturan Pemerintah Nomor 32 Tahun 1950 tentang Penetapan mulai berlakunya Undang-Undang Tahun 1950 Nomor 12, 13, 14 dan 15 dari Hal Pembentukan Daerah-Daerah Kabupaten dalam lingkungan Provinsi Jawa Timur, Jawa Tengah, Jawa Barat dan Daerah Istimewa Yogyakarta (Berita Negara Republik Indonesia Nomor 59);

6. Peraturan Menteri Dalam Negeri Nomor 86 Tahun 2017 tentang Tata Cara Perencanaan, Pengendalian, Pengendalian dan Evaluasi Pembangunan Daerah, Tata Cara Evaluasi Rancangan Peraturan Daerah tentang Rencana Pembangunan Jangka Panjang Daerah dan Rencana Pembangunan Jangka Menengah Daerah, serta Tata Cara Perubahan Rencana Pembangunan Jangka Panjang Daerah, Rencana Pembangunan Jangka Menengah Daerah dan Rencana Kerja Pemerintah Daerah;
7. Peraturan Menteri Dalam Negeri Nomor 70 Tahun 2019 tentang Sistem Informasi Pemerintah Daerah (Berita Negara Republik Indonesia Tahun 2019 Nomor 1114);
8. Peraturan Menteri Dalam Negeri Nomor 90 Tahun 2019 tentang Klasifikasi, Kodefikasi, dan Nomenklatur Perencanaan Pembangunan dan Keuangan Daerah (Berita Negara Republik Indonesia Tahun 2019 Nomor 1447);
9. Peraturan Menteri Dalam Negeri Nomor 17 Tahun 2021 tentang Penyusunan Rencana Kerja Pemerintah Daerah Tahun 2022 (Berita Negara Republik Indonesia Tahun 2021 Nomor 590);
10. Peraturan Daerah Kabupaten Gunungkidul Nomor 2 Tahun 2010 tentang Rencana Pembangunan Jangka Panjang Daerah Kabupaten Gunungkidul Tahun 2005–2025 (Lembaran Daerah Kabupaten Gunungkidul Tahun 2010 Nomor 1 Seri E) sebagaimana telah diubah dengan Peraturan Daerah Kabupaten Gunungkidul Nomor 11 Tahun 2018 tentang Perubahan Atas Peraturan Daerah Kabupaten Gunungkidul Nomor 2 Tahun 2010 tentang Rencana Pembangunan Jangka Panjang Daerah Kabupaten Gunungkidul Tahun 2005–2025 (Lembaran Daerah Kabupaten Gunungkidul Tahun 2018 Nomor 11);
11. Peraturan Daerah Kabupaten Gunungkidul Nomor 6 Tahun 2016 tentang Urusan Pemerintahan Daerah (Lembaran Daerah Kabupaten Gunungkidul Tahun 2016 Nomor 6);

12. Peraturan Daerah Kabupaten Gunungkidul Nomor 7 Tahun 2016 tentang Pembentukan dan Susunan Perangkat Daerah sebagaimana telah diubah dengan Peraturan Daerah Kabupaten Gunungkidul Nomor 3 tentang Perubahan Kedua atas Peraturan Daerah Kabupaten Gunungkidul Nomor 7 Tahun 2016 tentang Pembentukan dan Susunan Perangkat Daerah Kabupaten Gunungkidul;
13. Peraturan Daerah Kabupaten Gunungkidul Nomor 4 Tahun 2021 Tentang Rencana Pembangunan Jangka Menengah Daerah Kabupaten Gunungkidul Tahun 2021-2026 (Lembaran Daerah Kabupaten Gunungkidul Tahun 2021 Nomor 4);
14. Peraturan Bupati Gunungkidul Nomor 37 Tahun 2021 tentang Rencana Kerja Pemerintah Daerah Tahun 2022 (Berita Daerah Kabupaten Gunungkidul Tahun 2021 Nomor 37);

MEMUTUSKAN:

Menetapkan : PERATURAN BUPATI TENTANG PERUBAHAN RENCANA KERJA PEMERINTAH DAERAH TAHUN 2022.

Pasal 1

Dalam Peraturan Bupati ini, yang dimaksud dengan:

1. Rencana Pembangunan Tahunan Daerah yang selanjutnya disebut Rencana Kerja Pemerintah Daerah yang selanjutnya disingkat RKPD adalah dokumen perencanaan Daerah untuk periode 1 (satu) tahun.
2. Daerah adalah Kabupaten Gunungkidul.
3. Pemerintah Daerah adalah Bupati sebagai unsur penyelenggara Pemerintahan Daerah yang memimpin pelaksanaan urusan pemerintahan yang menjadi kewenangan daerah otonom.
4. Perangkat Daerah adalah unsur pembantu Bupati dan Dewan Perwakilan Rakyat Daerah dalam penyelenggaraan Urusan Pemerintahan yang menjadi kewenangan Daerah yang terdiri dari Sekretariat Daerah, Sekretariat DPRD, Inspektorat Daerah, Dinas Daerah, Badan Daerah, dan Kapanewon.
5. Bupati adalah Bupati Gunungkidul.

Pasal 2

- (1) Perubahan RKPD ini menjadi landasan penyusunan Perubahan Kebijakan Umum Anggaran dan Prioritas Plafon Anggaran Sementara untuk menyusun Perubahan Rancangan Anggaran Pendapatan dan Belanja Daerah Tahun 2022.
- (2) Perubahan RKPD sebagaimana dimaksud pada ayat (1) menguraikan perubahan program dan kegiatan yang akan dilaksanakan pada tahun 2022.
- (3) Perubahan RKPD sebagaimana dimaksud pada ayat (1) disusun dengan sistematika sebagai berikut:

BAB I : PENDAHULUAN

BAB II : EVALUASI HASIL TRIWULAN II TAHUN 2022

BAB III : KERANGKA EKONOMI DAN KEUANGAN DAERAH

BAB IV : SASARAN DAN PRIORITAS PEMBANGUNAN DAERAH

BAB V : RENCANA KERJA DAN PENDANAAN DAERAH

BAB VI : PENUTUP

Pasal 3

- (1) Perangkat Daerah wajib melaksanakan Perubahan RKPD dengan melakukan Perubahan Rencana Kerja Perangkat Daerah.
- (2) Perubahan RKPD sebagaimana dimaksud dalam Pasal 2 memuat hasil evaluasi pelaksanaan RKPD sampai dengan Triwulan II tahun 2022 dan perubahan program dan kegiatan yang akan dilaksanakan pada tahun 2022.
- (3) Hal-hal yang tidak mengalami perubahan sebagaimana dimaksud dalam Pasal 2 dilaksanakan sesuai dengan ketentuan Peraturan Bupati Gunungkidul Nomor 37 Tahun 2021 tentang Rencana Kerja Pemerintah Daerah Tahun 2022.
- (4) Uraian secara rinci Perubahan RKPD Tahun 2022 dimuat dalam Lampiran yang merupakan bagian yang tidak terpisahkan dari Peraturan Bupati ini.

Pasal 4

Dalam hal Perubahan RKPD Tahun 2022 yang ditetapkan sebagaimana dimaksud dalam Pasal 2 berbeda dengan RKPD Tahun 2022 maka digunakan program dan kegiatan hasil Perubahan RKPD Tahun 2022.

Pasal 5

Peraturan Bupati ini mulai berlaku pada tanggal diundangkan.

Agar setiap orang mengetahuinya memerintahkan pengundangan Peraturan Bupati ini dengan penempatannya dalam Berita Daerah Kabupaten Gunungkidul.

Ditetapkan di Wonosari
pada tanggal, 4 Agustus 2022

BUPATI GUNUNGKIDUL,

ttd

SUNARYANTA

Diundangkan di Wonosari
pada tanggal 4 Agustus 2022

SEKRETARIS DAERAH
KABUPATEN GUNUNGKIDUL,

ttd

DRAJAD RUSWANDONO

BERITA DAERAH KABUPATEN GUNUNGKIDUL TAHUN 2022 NOMOR 50.

LAMPIRAN
PERATURAN BUPATI GUNUNGKIDUL
NOMOR 50 TAHUN 2022
TENTANG
PERUBAHAN RENCANA KERJA
PEMERINTAH DAERAH TAHUN 2022

PERUBAHAN RENCANA KERJA PEMERINTAH DAERAH
TAHUN 2022

BAB I
PENDAHULUAN

1.1. Latar Belakang

Dalam kerangka Pembangunan Jangka Menengah Daerah (RPJMD) Kabupaten Gunungkidul Tahun 2021-2026, Rencana Kerja Pemerintah Daerah (RKPD) Tahun 2022 merupakan penjabaran rencana pembangunan daerah dan penyelenggaraan pemerintahan tahun pertama. Rencana Kerja Pemerintah Daerah Tahun 2022 telah ditetapkan dengan Peraturan Bupati Gunungkidul Nomor 37 Tahun 2021.

Sebagai bagian periode perencanaan jangka menengah tahun 2021-2026, rumusan program kegiatan dalam RKPD Kabupaten Gunungkidul Tahun 2022 telah dirancang untuk memastikan keberlanjutan upaya mewujudkan visi, misi, tujuan, dan sasaran pembangunan jangka menengah daerah tahun sebelumnya. Dalam RKPD Kabupaten Gunungkidul Tahun 2022 telah direncanakan arah dan kebijakan operasional pelaksanaan program dan kegiatan pembangunan tahunan bagi seluruh Perangkat Daerah (PD) dalam menyusun Rencana Kerja Perangkat Daerah (Renja-PD) Tahun 2022.

Rencana Kerja Pemerintah Daerah Kabupaten Gunungkidul Tahun 2022 menjadi pedoman dan acuan bagi Bupati bersama DPRD dalam menyusun Kebijakan Umum Anggaran serta penentuan Prioritas dan Pagu Anggaran Sementara yang menjadi dasar penyusunan Anggaran Pendapatan dan Belanja Daerah (APBD) Tahun 2022. Rencana Kerja Pemerintah Daerah juga merupakan salah satu instrumen evaluasi kinerja penyelenggaraan pemerintahan daerah, sehingga dapat diketahui capaian kinerja RPJMD sebagai wujud kinerja penyelenggaraan pemerintahan daerah pada tahun yang bersangkutan.

Rencana Kerja Pemerintah Daerah Kabupaten Gunungkidul Tahun 2022 telah disusun dengan memperhatikan keterkaitan, sinergi, dan konsistensi dengan dokumen perencanaan lain tingkat kabupaten, provinsi, maupun nasional. Rumusan sasaran, program, dan kegiatan pembangunan dalam RKPD juga dirancang untuk menjawab permasalahan yang dihadapi dengan berdasarkan analisis data dan asumsi- asumsi pada saat dokumen perencanaan disusun. Semua program dan kegiatan pembangunan yang direncanakan diharapkan dapat dilaksanakan dan memberikan manfaat bagi masyarakat. Namun demikian, kondisi saat pelaksanaan rencana ternyata terdapat hal-hal yang berbeda dengan asumsi yang telah disusun, sehingga mengharuskan adanya penyesuaian dan perubahan rencana untuk menjamin terwujudnya tujuan dan sasaran pembangunan daerah yang akan dicapai pada tahun 2022.

Berdasarkan perkembangan yang terjadi pada awal tahun sampai Semester I tahun 2022, masih terjadinya Pandemi COVID-19 memberi dampak yang luar biasa terhadap berbagai aspek kehidupan, termasuk proses pemerintahan dan pembangunan daerah. Pada saat bersamaan pemerintah pusat juga mengeluarkan kebijakan-kebijakan sebagai bentuk upaya penanganan Pandemi COVID-19 yang harus dilaksanakan daerah. Selain itu, memperhatikan hasil evaluasi atas pelaksanaan APBD Kabupaten Gunungkidul Tahun Anggaran 2021, adanya perubahan asumsi pendapatan, serta pemanfaatan SILPA, maka perlu dilakukan perubahan dan penyesuaian skema pembangunan tahun 2022.

Sesuai ketentuan peraturan perundang-undangan yang mengatur proses perencanaan pembangunan daerah, pemerintah daerah dapat melakukan Perubahan RKPD dan Perubahan Rencana Kerja Perangkat Daerah (Renja PD) apabila berdasarkan hasil evaluasi pelaksanaan dalam tahun berjalan menunjukkan adanya ketidaksesuaian dengan perkembangan keadaan, meliputi:

- a. Perkembangan yang tidak sesuai dengan asumsi kerangka ekonomi daerah dan kerangka pendanaan, prioritas dan sasaran pembangunan, rencana program dan kegiatan prioritas daerah;
- b. Keadaan yang menyebabkan saldo anggaran lebih tahun anggaran sebelumnya harus digunakan untuk tahun berjalan;
- c. Keadaan darurat dan keadaan luar biasa sebagaimana ditetapkan dalam peraturan perundang-undangan; dan/atau;
- d. Pergeseran pagu kegiatan antar Perangkat Daerah, penghapusan kegiatan, penambahan kegiatan baru/kegiatan alternatif, penambahan atau pengurangan target kinerja dan pagu kegiatan, serta perubahan lokasi dan kelompok sasaran kegiatan.

1.2. Dasar Hukum Penyusunan

Dasar hukum penyusunan Perubahan RKPD Kabupaten Gunungkidul Tahun 2022 adalah:

- a. Undang-Undang Nomor 15 tahun 1950 tentang pembentukan Daerah-daerah Kabupaten dalam Lingkungan Daerah Istimewa Yogyakarta jo Peraturan Pemerintah Nomor 32 Tahun 1950;
- b. Undang-Undang Nomor 25 Tahun 2004 tentang Sistem Perencanaan Pembangunan Nasional;
- c. Undang-Undang Nomor 23 Tahun 2014 tentang Pemerintahan Daerah (Lembaran Negara Republik Indonesia Tahun 2014 Nomor 244, Tambahan Lembaran Negara Republik Indonesia Nomor 5587) sebagaimana telah diubah beberapa kali terakhir dengan Undang-Undang Nomor 11 Tahun 2020 Tentang Cipta Kerja (Lembaran Negara Republik Indonesia Tahun 2020 Nomor 245, Tambahan Lembaran Negara Republik Indonesia Nomor 6573);
- d. Undang-Undang Nomor 13 Tahun 2012 tentang Keistimewaan Daerah Istimewa Yogyakarta;
- e. Peraturan Pemerintah Nomor 8 Tahun 2008 tentang Tahapan, Tata Cara Penyusunan, Pengendalian, dan Evaluasi Pelaksanaan Rencana Pembangunan Daerah;
- f. Peraturan Pemerintah Nomor 18 Tahun 2016 tentang Perangkat Daerah sebagaimana telah diubah dengan Peraturan Pemerintah Nomor 72 Tahun 2019 tentang Perubahan Atas Peraturan Pemerintah Nomor 18 Tahun 2016 tentang Perangkat Daerah;
- g. Peraturan Presiden Nomor 85 Tahun 2021 tentang Rencana Kerja Pemerintah Tahun 2022;
- h. Peraturan Menteri Dalam Negeri Nomor 86 Tahun 2017 tentang Tata Cara Perencanaan, Pengendalian, Pengendalian dan Evaluasi Pembangunan Daerah, Tata Cara Evaluasi Rancangan Peraturan Daerah tentang Rencana Pembangunan Jangka Panjang Daerah dan Rencana Pembangunan Jangka Menengah Daerah, serta Tata Cara Perubahan Rencana Pembangunan Jangka Panjang Daerah, Rencana Pembangunan Jangka Menengah Daerah dan Rencana Kerja Pemerintah Daerah;
- i. Peraturan Menteri Dalam Negeri Nomor 17 Tahun 2021 tentang Penyusunan Rencana Kerja Pemerintah Daerah Tahun 2022;
- j. Peraturan Daerah Kabupaten Gunungkidul Nomor 18 Tahun 2012 tentang Tata Cara Penyusunan Rencana Pembangunan Daerah dan Pelaksanaan Musyawarah Perencanaan Pembangunan Daerah;
- k. Peraturan Daerah Kabupaten Gunungkidul Nomor 6 Tahun 2016 tentang Urusan Pemerintahan Daerah;
- l. Peraturan Daerah Kabupaten Gunungkidul Nomor 7 Tahun 2016 tentang Pembentukan dan Susunan Perangkat Daerah sebagaimana telah diubah dengan Peraturan Daerah Kabupaten Gunungkidul Nomor 3 tentang Perubahan Kedua atas Peraturan Daerah Kabupaten Gunungkidul Nomor 7

- Tahun 2016 tentang Pembentukan dan Susunan Perangkat Daerah Kabupaten Gunungkidul;
- m. Peraturan Daerah Kabupaten Gunungkidul Nomor 4 Tahun 2021 Tentang Rencana Pembangunan Jangka Menengah Daerah Kabupaten Gunungkidul Tahun 2021-2026 (Lembaran Daerah Kabupaten Gunungkidul Tahun 2021 Nomor 4);
 - n. Peraturan Daerah Kabupaten Gunungkidul Nomor 11 Tahun 2018 tentang Perubahan Peraturan Daerah Kabupaten Gunungkidul Nomor 2 Tahun 2010 tentang Rencana Pembangunan Jangka Panjang Daerah Kabupaten Gunungkidul Tahun 2005–2025 (Lembaran Daerah Kabupaten Gunungkidul Tahun 2018 Nomor 11);
 - o. Peraturan Bupati Gunungkidul Nomor 123 Tahun 2021 tentang Penjabaran Anggaran Pendapatan dan Belanja Daerah Tahun Anggaran 2022 (Berita Daerah Kabupaten Gunungkidul Tahun 2021 Nomor 123);
 - p. Peraturan Bupati Gunungkidul Nomor 37 Tahun 2021 tentang Rencana Kerja Pemerintah Daerah Tahun 2022 (Berita Daerah Kabupaten Gunungkidul Tahun 2021 Nomor 37).

1.3. Maksud dan Tujuan

Perubahan RKPD tahun 2022 disusun dengan maksud untuk menyesuaikan rencana pembangunan dengan perkembangan kondisi lingkungan strategis daerah pada tahun berjalan.

Perubahan RKPD tahun 2022 perlu disusun dengan tujuan:

- a. Memberikan acuan bagi Bupati dan DPRD dalam Penyusunan Kebijakan Perubahan Anggaran-Prioritas dan Palfon Anggaran Sementara (KUPA-PPAS) Tahun Anggaran 2022 yang selanjutnya menjadi dasar penyusunan Perubahan APBD Tahun Anggaran 2022;
- b. Memberikan acuan kepada Perangkat Daerah dalam penyusunan Perubahan Rencana Kerja Perangkat Daerah (Renja PD) Tahun 2022.

1.4. Sistematika Penyajian

| | |
|---------|--|
| Bab I | Pendahuluan |
| Bab II | Evaluasi Hasil Triwulan II Tahun 2022 |
| Bab III | Kerangka Ekonomi dan Keuangan Daerah |
| Bab IV | Sasaran dan Prioritas Pembangunan Daerah |
| Bab V | Rencana Kerja dan Pendanaan Daerah |
| Bab VI | Penutup |

BAB II
EVALUASI HASIL TRIWULAN II TAHUN 2022

Penjabaran Rencana Pembangunan Jangka Menengah Daerah (RPJMD) yang dituangkan dalam Rencana Kerja Pemerintah Daerah (RKPD) yang merupakan dokumen perencanaan daerah untuk satu tahun diarahkan untuk memuat rumusan program/kegiatan pembangunan daerah untuk mewujudkan tujuan dan sasaran serta target kinerja tahunan yang telah ditetapkan dalam dokumen RPJMD. Tahun 2022 merupakan tahun pertama periode RPJMD Kabupaten Gunungkidul Tahun 2021-2026 yang merupakan tahapan lima tahunan ke-4 dalam RPJPD Tahun 2005-2025.

- 2.1. Hasil RKPD Tahun 2022 sampai dengan Triwulan II
- Dalam Dokumen Rencana Pembangunan Jangka Menengah Daerah Tahun 2021-2026 terdapat 7 (tujuh) sasaran daerah sebagai berikut:
1. Kapasitas Tata Kelola Pemerintahan Meningkatkan;
 2. Ketentraman, Ketertiban, dan Keamanan Masyarakat Meningkatkan;
 3. Derajat Kualitas SDM Meningkatkan;
 4. Angka Pengangguran dan Jumlah Penduduk Miskin Menurun;
 5. Pengelolaan Sumber Daya Alam dan Perekonomian Masyarakat Meningkatkan;
 6. Pembangunan Kawasan Terintegrasi dan Berkelanjutan;
 7. Nilai Investasi Meningkatkan.

Sasaran kabupaten nomor 1, dan 2, merupakan penjabaran misi 1 RPJMD Kabupaten Gunungkidul Tahun 2021-2026 yang ditetapkan dengan Peraturan Daerah Nomor 3 tahun 2021 yakni Mewujudkan tata pemerintahan yang berkualitas dan dinamis. Sasaran nomor 3, 4, 5, 6 dan 7 merupakan penjabaran misi 2 yakni Meningkatkan pembangunan manusia dan keunggulan potensi daerah.

Capaian rata-rata realisasi kinerja menurut sasaran daerah pada tahun 2022 sampai dengan triwulan II (dua) adalah sebagaimana Tabel 2. 1 berikut.

Tabel 2. 1
Capaian Sasaran Daerah dalam RKPD Tahun 2022 Kabupaten Gunungkidul
sampai dengan Triwulan II 2022

| No. | Sasaran | Capaian | |
|-----|--|-------------|--------------|
| | | Kinerja (%) | Anggaran (%) |
| 1. | Kapasitas tata kelola pemerintahan meningkat | 52,64 | 46,92 |
| 2. | Ketentraman, ketertiban, dan keamanan masyarakat meningkat | 47,75 | 45,77 |
| 3. | Derajat Kualitas SDM meningkat | 39,65 | 32,38 |
| 4. | Angka pengangguran dan Jumlah Penduduk miskin menurun | 43,62 | 34,67 |
| 5. | Pengelolaan sumber daya alam dan Perekonomian masyarakat meningkat | 38,28 | 33,76 |
| 6. | Pembangunan kawasan terintegrasi dan berkelanjutan | 35,84 | 19,88 |
| 7. | Nilai Investasi Meningkatkan | 32,65 | 36,62 |
| | CAPAIAN RATA-RATA | 44,93 | 35,54 |

Tahun 2022 merupakan tahun yang cukup berat selain dikarenakan kondisi penanggulangan COVID-19 yang wajib dianggarkan, dan proses pemulihan perekonomian dari COVID-19. Selain hal tersebut, beban APBD juga ditambah dengan adanya kewajiban dalam penganggaran P3K di bidang Pendidikan dan kesehatan yang mengakibatkan diperlukan dalam pengambilan kebijakan pengalokasian anggaran sehingga akan berpengaruh pada capaian baik kinerja maupun keuangan sampai dengan triwulan II.

Mengingat kondisi dan situasi pada saat ini yang masih difokuskan dalam penanganan COVID-19 maka perlu dilakukan pencermatan terhadap program dan kegiatan dengan tingkat capaian kinerja masih rendah untuk dilakukan identifikasi permasalahan yang ada, selanjutnya dirumuskan langkah untuk percepatan pencapaian target kinerja yang telah ditetapkan.

Sampai dengan Triwulan II Tahun 2022 sasaran-sasaran PD dan capaiannya dijabarkan dalam tabel berikut:

Sesuai data hasil evaluasi terhadap capaian kinerja dan anggaran sampai dengan Triwulan II tahun 2022 sebagaimana Tabel 2. 2 untuk capaian program-program pendukung sasaran dijelaskan sebagai berikut.

A. Sasaran 1 : 1. Kapasitas Tata Kelola Pemerintahan Meningkat

Sasaran ini diarahkan untuk meningkatkan kinerja pemerintah daerah yang ditunjukkan dengan indikator Nilai Akuntabilitas Kinerja Instansi Pemerintah (AKIP) yang diberikan oleh Kementerian Pendayagunaan Aparatur Negara dan Reformasi Birokrasi. Semakin tinggi nilai yang diperoleh menunjukkan bahwa akuntabilitas kinerja pemerintah daerah semakin baik.

Keberhasilan pencapaian sasaran ini diukur dengan indikator Nilai Akuntabilitas Kinerja Instansi Pemerintah (AKIP) Pemerintah Daerah dan Opini BPK. Pada tahun 2021 nilai AKIP Pemerintah Daerah Kabupaten Gunungkidul memperoleh predikat BB, dan diharapkan nilai AKIP Pemerintah Daerah dapat terus meningkat seiring dengan perbaikan kualitas penyelenggaraan pemerintahan daerah pada semua lini. Opini BPK terhadap Laporan Keuangan Pemerintah Daerah, Indikator tersebut menunjukkan Opini hasil pemeriksaan BPK terhadap Laporan Keuangan Pemerintah Daerah setiap tahun dimana untuk tahun 2022 merupakan hasil pemeriksaan Badan Pemeriksa Keuangan (BPK) tahun 2021, dan untuk pengelolaan APBD Kabupaten Gunungkidul Tahun Anggaran 2021 kembali mendapatkan predikat WTP. Target tahun 2022 adalah Wajar Tanpa Pengecualian (WTP) sebagaimana capaian pada Tahun 2016, 2017, 2018, 2019, 2020 dan 2021.

Sasaran 1 dilaksanakan oleh 28 (dua puluh delapan) Perangkat Daerah dengan didukung 31 Program sebagai berikut:

1. Program penunjang urusan pemerintahan daerah kabupaten/kota sesuai hasil evaluasi sampai dengan triwulan II Tahun 2022 capaian kinerja sebesar 55,84% sehingga sesuai dengan penilaian rata-rata capaian kinerja masuk pada kriteria Sangat Tinggi, sedangkan untuk capaian keuangan sebesar 44,19%, sehingga masuk pada kriteria Tinggi.
2. Program penyelenggaraan keistimewaan Yogyakarta urusan tata ruang sesuai hasil evaluasi sampai dengan triwulan II Tahun 2022 capaian kinerja sebesar 70,00% sehingga sesuai dengan penilaian rata-rata capaian kinerja masuk pada kriteria Sangat Tinggi, Sedangkan untuk capaian keuangan sebesar 6,23%, sehingga masuk pada kriteria Sangat Rendah. Capaian keuangan sangat rendah disebabkan oleh penyusunan 2 masterplan yang pembayarannya dilaksanakan dengan 1 termin sehingga dokumen masterplan sudah selesai tetapi masih menunggu pembayaran yang anggaran kasnya ada di bulan Juli.
3. Program penyelenggaraan keistimewaan Yogyakarta urusan pertanahan sesuai hasil evaluasi sampai dengan triwulan II Tahun 2022 capaian kinerja sebesar 100,00% sehingga sesuai dengan penilaian rata-rata capaian kinerja masuk pada kriteria Sangat Tinggi. Sedangkan untuk capaian keuangan sebesar 35,64%, sehingga masuk pada kriteria Sedang.
4. Program pendaftaran penduduk sesuai hasil evaluasi sampai dengan triwulan II Tahun 2022 capaian kinerja sebesar 37,41% sehingga sesuai dengan penilaian rata-rata capaian kinerja masuk pada kriteria Sedang, Capaian kinerja masuk kategori sedang disebabkan penerbitan KIA belum memenuhi target karena perubahan aplikasi SIAK sehingga kegiatan pelayanan keliling belum optimal dan kurangnya SDM. Sedangkan untuk capaian keuangan sebesar 47,44%, sehingga masuk pada kriteria Sangat Tinggi.
5. Program pencatatan sipil sesuai hasil evaluasi sampai dengan triwulan II Tahun 2022 capaian kinerja sebesar 53,22% sehingga sesuai dengan penilaian rata-rata capaian kinerja masuk pada kriteria Sangat Tinggi. Sedangkan untuk capaian keuangan sebesar 53,81%, sehingga masuk pada kriteria Sangat Tinggi.
6. Program pengelolaan informasi administrasi kependudukan sesuai hasil evaluasi sampai dengan triwulan II Tahun 2022 capaian kinerja sebesar 53,18% sehingga sesuai dengan penilaian rata-rata capaian kinerja masuk pada kriteria Sangat Tinggi. Sedangkan untuk capaian keuangan sebesar 45,39%, sehingga masuk pada kriteria Tinggi.
7. Program pengelolaan profil kependudukan sesuai hasil evaluasi sampai dengan triwulan II Tahun 2022 capaian kinerja sebesar 25,30% sehingga sesuai dengan penilaian rata-rata capaian kinerja masuk pada kriteria Sangat Rendah, Capaian

kinerja masuk dalam kategori Sangat Rendah karena adanya keterlambatan rilis data DKB pusat. Sedangkan untuk capaian keuangan sebesar 66.78%, sehingga masuk pada kriteria Sangat Tinggi. Capaian kinerja masuk dalam kategori Sangat Rendah karena beberapa kegiatan dilaksanakan di triwulan III karena ada keterlambatan release data DKB dari Kementerian Dalam Negeri.

8. Program peningkatan kerja sama desa sesuai hasil evaluasi sampai dengan triwulan II Tahun 2022 capaian kinerja sebesar 50,00% sehingga sesuai dengan penilaian rata-rata capaian kinerja masuk pada kriteria Sangat Tinggi, sedangkan untuk capaian keuangan sebesar 37,11%, sehingga masuk pada kriteria Sedang.
9. Program administrasi pemerintahan desa sesuai hasil evaluasi sampai dengan triwulan II Tahun 2022 capaian kinerja sebesar 99,97% sehingga sesuai dengan penilaian rata-rata capaian kinerja masuk pada kriteria Sangat Tinggi, capaian kinerja 99,97% disebabkan karena perhitungan outcome yaitu persentase kalurahan yang menetapkan APBKal tepat waktu ada di awal tahun. Sedangkan untuk capaian keuangan sebesar 48,90%, sehingga masuk pada kriteria Sangat Tinggi.
10. Program pemberdayaan lembaga kemasyarakatan, lembaga adat dan masyarakat hukum adat sesuai hasil evaluasi sampai dengan triwulan II Tahun 2022 capaian kinerja sebesar 50,00% sehingga sesuai dengan penilaian rata-rata capaian kinerja masuk pada kriteria Sangat Tinggi, sedangkan untuk capaian keuangan sebesar 31,76%, sehingga masuk pada kriteria Rendah. Capaian keuangan rendah disebabkan karena kegiatan Bulan Bakti Gotong Royong Masyarakat (BBGRM) tidak dilaksanakan karena Pemerintah Provinsi DIY tidak melaksanakan perencanaan BBGRM, anggaran akan digeser saat perubahan untuk memaksimalkan pelatihan Kader Pembangunan Masyarakat (KPM) dan Lembaga Pemberdayaan Masyarakat Kalurahan (LPMK).
11. Program pelestarian koleksi nasional dan naskah kuno hasil evaluasi sampai dengan triwulan II Tahun 2022 capaian kinerja sebesar 66,67% sehingga sesuai dengan penilaian rata-rata capaian kinerja masuk pada kriteria Sangat Tinggi. Sedangkan untuk capaian keuangan sebesar 81,00%, sehingga masuk pada kriteria Sangat Tinggi.
12. Program pengelolaan arsip sesuai hasil evaluasi sampai dengan triwulan II Tahun 2022 capaian kinerja sebesar 0% sehingga sesuai dengan penilaian rata-rata capaian kinerja masuk pada kriteria Sangat Rendah, capaian masuk dalam kategori Sangat Rendah karena perhitungan outcome di triwulan IV. Sedangkan untuk capaian keuangan sebesar 46,41%, sehingga masuk pada kriteria Sangat Tinggi.
13. Program pemerintahan dan kesejahteraan rakyat sesuai hasil evaluasi sampai dengan triwulan II Tahun 2022 capaian kinerja sebesar 74,19% sehingga sesuai dengan penilaian rata-rata capaian kinerja masuk pada kriteria Sangat Tinggi. Sedangkan untuk capaian keuangan sebesar 72,65%, sehingga masuk pada kriteria Sangat Tinggi.
14. Program perekonomian dan pembangunan sesuai hasil evaluasi sampai dengan triwulan II Tahun 2022 capaian kinerja sebesar 42,25% sehingga sesuai dengan penilaian rata-rata capaian kinerja masuk pada kriteria Tinggi. Sedangkan untuk capaian keuangan sebesar 62,37%, sehingga masuk pada kriteria Sangat Tinggi.
15. Program penyelenggaraan keistimewaan Yogyakarta urusan kelembagaan dan ketatalaksanaan sesuai hasil evaluasi sampai dengan triwulan II Tahun 2022 capaian kinerja sebesar 57,29% sehingga sesuai dengan penilaian rata-rata capaian kinerja masuk pada kriteria Sangat Tinggi, sedangkan untuk capaian keuangan sebesar 25,59%, sehingga masuk pada kriteria Sangat Rendah, capaian keuangan masuk dalam kategori Sangat Rendah karena adanya perubahan berita acara di DPMKP2KB, sehingga diajukan pergeseran anggaran.
16. Program dukungan pelaksanaan tugas dan fungsi DPRD sesuai hasil evaluasi sampai dengan triwulan II Tahun 2022 capaian kinerja sebesar 45,98% sehingga sesuai dengan penilaian rata-rata capaian kinerja masuk pada kriteria Tinggi, sedangkan untuk capaian keuangan sebesar 28,52%, sehingga masuk pada kriteria Rendah. Capaian keuangan masuk dalam kategori rendah disebabkan beberapa kegiatan mempunyai sisa anggaran perjalanan luar daerah antara lain tiket dan penginapan untuk anggota DPRD dan adanya kegiatan DPRD yang bersifat tentatif sehingga penyusunan anggaran tidak dapat sesuai dengan kebutuhan.

17. Program perencanaan, pengendalian dan evaluasi pembangunan daerah sesuai hasil evaluasi sampai dengan triwulan II Tahun 2022 capaian kinerja sebesar 55,31% sehingga sesuai dengan penilaian rata-rata capaian kinerja masuk pada kriteria Sangat Tinggi. Sedangkan untuk capaian keuangan sebesar 37,85%, sehingga masuk pada kriteria Sedang.
18. Program koordinasi dan sinkronisasi perencanaan pembangunan daerah sesuai hasil evaluasi sampai dengan triwulan II Tahun 2022 capaian kinerja sebesar 98,94% sehingga sesuai dengan penilaian rata-rata capaian kinerja masuk pada kriteria Sangat Tinggi, capaian kinerja masuk dalam kategori Sangat Tinggi disebabkan karena perhitungan outcome dihitung per triwulan dengan target yang bersifat non kumulatif. Sedangkan untuk capaian keuangan sebesar 37,99%, sehingga masuk pada kriteria Sedang.
19. Program pengelolaan keuangan daerah sesuai hasil evaluasi sampai dengan triwulan II Tahun 2022 capaian kinerja sebesar 33,33% sehingga sesuai dengan penilaian rata-rata capaian kinerja masuk pada kriteria Sedang. Capaian kinerja masuk dalam kategori Sedang karena penggandaan dan jilid peraturan Bupati tentang Sisdur Pengelolaan keuangan belum dilaksanakan karena menunggu Perda Pengelolaan Keuangan Daerah ditetapkan, dan Realisasi BKK (Bantuan Keuangan Khusus) masih dibawah target karena disesuaikan dengan pengajuan dari OPD. Sedangkan untuk capaian keuangan sebesar 50,00%, sehingga masuk pada kriteria Sangat Tinggi.
20. Program pengelolaan barang milik daerah sesuai hasil evaluasi sampai dengan triwulan II Tahun 2022 capaian kinerja sebesar 68,36% sehingga sesuai dengan penilaian rata-rata capaian kinerja masuk pada kriteria Sangat Tinggi, sedangkan untuk capaian keuangan sebesar 13,18%, sehingga masuk pada kriteria Sangat Rendah. Capaian keuangan masuk kategori sangat rendah disebabkan oleh adanya perkembangan kebijakan terkait pelaporan BMD dan pengelolaan retribusi daerah yang sangat dinamis sementara pedoman pelaksanaannya belum lengkap sehingga memerlukan penyesuaian dalam implementasinya.
21. Program pengelolaan pendapatan daerah sesuai hasil evaluasi sampai dengan triwulan II Tahun 2022 capaian kinerja sebesar 52,92% sehingga sesuai dengan penilaian rata-rata capaian kinerja masuk pada kriteria Sangat Tinggi, sedangkan untuk capaian keuangan sebesar 39,08%, sehingga masuk pada kriteria Tinggi.
22. Program kepegawaian daerah sesuai hasil evaluasi sampai dengan triwulan II Tahun 2022 capaian kinerja sebesar 81,50% sehingga sesuai dengan penilaian rata-rata capaian kinerja masuk pada kriteria Sangat Tinggi, sedangkan untuk capaian keuangan sebesar 17,80%, sehingga masuk pada kriteria Sangat Rendah. Capaian keuangan masuk dalam kategori sangat rendah disebabkan oleh Perubahan teknis pelaksanaan diklatsar CPNS yang semula pengiriman peserta diklat ke PPSDM menjadi penyelenggaraan diklat.
23. Program pengembangan sumber daya manusia sesuai hasil evaluasi sampai dengan triwulan II Tahun 2022 capaian kinerja sebesar 100,00% sehingga sesuai dengan penilaian rata-rata capaian kinerja masuk pada kriteria Sangat Tinggi, sedangkan untuk capaian keuangan sebesar 88,94%, sehingga masuk pada kriteria Sangat Tinggi.
24. Program penelitian dan pengembangan daerah sesuai hasil evaluasi sampai dengan triwulan II Tahun 2022 capaian kinerja sebesar 0% sehingga sesuai dengan penilaian rata-rata capaian kinerja masuk pada kriteria Sangat Rendah, capaian kinerja masuk dalam kategori Sangat Rendah karena perhitungan outcome di triwulan IV. Sedangkan untuk capaian keuangan sebesar 22,20%, sehingga masuk pada kriteria Sangat Rendah, capaian keuangan masuk dalam kategori Sangat Rendah disebabkan oleh beberapa kegiatan dilaksanakan di triwulan III.
25. Program penyelenggaraan pengawasan sesuai hasil evaluasi sampai dengan triwulan II Tahun 2022 capaian kinerja sebesar 50,00% sehingga sesuai dengan penilaian rata-rata capaian kinerja masuk pada kriteria Sangat Tinggi, sedangkan untuk capaian keuangan sebesar 32,15%, sehingga masuk pada kriteria Rendah, capaian keuangan masuk dalam kategori Rendah disebabkan ada beberapa sub kegiatan yang merupakan mandatoris sehingga tidak dapat diprediksi.
26. Program perumusan kebijakan, pendampingan dan asistensi sesuai hasil evaluasi sampai dengan triwulan II Tahun 2022 capaian kinerja sebesar 50,00% sehingga sesuai dengan penilaian rata-rata capaian kinerja masuk pada kriteria Sangat

Tinggi, sedangkan untuk capaian keuangan sebesar 37,59%, sehingga masuk pada kriteria Sedang. Secara umum Program ini terdiri dari beberapa sub kegiatan yang time schedulanya sudah sesuai rencana, sebagian akan dilaksanakan pada triwulan III dan IV, yang mengakibatkan capaian keuangan masuk dalam kategori Sedang.

27. Program penyelenggaraan pemerintahan dan pelayanan publik sesuai hasil evaluasi sampai dengan triwulan II Tahun 2022 capaian kinerja sebesar 53,74% sehingga sesuai dengan penilaian rata-rata capaian kinerja masuk pada kriteria Sangat Tinggi, sedangkan untuk capaian keuangan sebesar 41,59%, sehingga masuk pada kriteria Tinggi.
28. Program pemberdayaan masyarakat desa dan kelurahan sesuai hasil evaluasi sampai dengan triwulan II Tahun 2022 capaian kinerja sebesar 50,18% sehingga sesuai dengan penilaian rata-rata capaian kinerja masuk pada kriteria Sangat Tinggi, sedangkan untuk capaian keuangan sebesar 55,68%, sehingga masuk pada kriteria Sangat Tinggi.
29. Program koordinasi ketentraman dan ketertiban umum sesuai hasil evaluasi sampai dengan triwulan II Tahun 2022 capaian kinerja sebesar 62,94% sehingga sesuai dengan penilaian rata-rata capaian kinerja masuk pada kriteria Sangat Tinggi, sedangkan untuk capaian keuangan sebesar 61,33%, sehingga masuk pada kriteria Sangat Tinggi.
30. Program penyelenggaraan urusan pemerintahan umum sampai dengan triwulan II Tahun 2022 capaian kinerja sebesar 30,87% sehingga sesuai dengan penilaian rata-rata capaian kinerja masuk pada kriteria Rendah, sedangkan untuk capaian keuangan sebesar 8,77%, sehingga masuk pada kriteria Sangat Rendah. Capaian kinerja dan keuangan belum maksimal disebabkan oleh sebagian besar kegiatan dilaksanakan pada triwulan III.
31. Program pembinaan dan pengawasan pemerintahan desa sesuai hasil evaluasi sampai dengan triwulan II Tahun 2022 capaian kinerja sebesar 53,81% sehingga sesuai dengan penilaian rata-rata capaian kinerja masuk pada kriteria Sangat Tinggi, sedangkan untuk capaian keuangan sebesar 57,66%, sehingga masuk pada kriteria Sangat Tinggi.

Berdasarkan hasil evaluasi dari keseluruhan program yang diarahkan untuk mencapai sasaran peningkatan tata kelola pemerintahan meningkat dapat dilihat bahwa tingkat capaian kinerja program pendukung sebesar 52,64% sehingga berdasarkan penilaian peringkat kinerja masuk pada kriteria Sangat Tinggi, sedangkan untuk capaian keuangan sebesar 46,92% sehingga masuk pada Kriteria Sangat Tinggi.

B. Sasaran 2 : Ketentraman, Ketertiban, dan Keamanan Masyarakat Meningkat

Sasaran ini diarahkan untuk meningkatkan kesiapsiagaan masyarakat dalam mengantisipasi potensi dan indikasi timbulnya gangguan ketentraman dan ketertiban serta mengoptimalkan penegakan Perda dan Perkada, meningkatkan kesadaran masyarakat dalam bela negara, wawasan kebangsaan dan konflik sosial, dan menguatkan kapasitas masyarakat dalam pencegahan dan kesiapsiagaan terhadap bencana. Sasaran Ketentraman, ketertiban, dan keamanan masyarakat meningkat dihitung dari indeks ketahanan daerah dan indeks ketentraman dan ketertiban.

Sasaran ini didukung oleh 10 (sepuluh) program, yang dilaksanakan oleh 3 Perangkat Daerah yakni Satuan Polisi Pamong Praja, Badan Penanggulangan Bencana Daerah, dan Badan Kesatuan Bangsa dan Politik sebagai berikut:

1. Program penunjang urusan pemerintahan daerah kabupaten/kota sesuai hasil evaluasi sampai dengan triwulan II Tahun 2022 capaian kinerja sebesar 58,18% sehingga sesuai dengan penilaian rata-rata capaian kinerja masuk pada kriteria Sangat Tinggi, sedangkan untuk capaian keuangan sebesar 45,45%, sehingga sesuai dengan penilaian rata-rata capaian keuangan masuk pada kriteria Tinggi.
2. Program peningkatan ketentraman dan ketertiban umum sesuai hasil evaluasi sampai dengan triwulan II Tahun 2022 capaian kinerja sebesar 81,37% sehingga sesuai dengan penilaian rata-rata capaian kinerja masuk pada kriteria Sangat Tinggi, sedangkan untuk capaian keuangan sebesar 41,20%, sehingga masuk pada kriteria Tinggi.
3. Program penanggulangan bencana sesuai hasil evaluasi sampai dengan triwulan II Tahun 2022 capaian kinerja sebesar 50,38% sehingga sesuai dengan penilaian rata-rata capaian kinerja masuk pada kriteria Sangat Tinggi, sedangkan untuk capaian

keuangan sebesar 30,18%, sehingga masuk pada kriteria Rendah. Capaian keuangan masuk dalam kategori rendah disebabkan karena Sampai bulan Juni belum ada permintaan droping air ke masyarakat dikarenakan masih terjadi hujan, sedang berdasarkan Buletin Prakiraan Hujan Edisi Bulanan BMKG Stasiun Klimatologi Mlati Sleman tahun ini diprediksi sebagai tahun Kemarau basah.

4. Program pencegahan, penanggulangan, penyelamatan kebakaran dan penyelamatan non kebakaran sesuai hasil evaluasi sampai dengan triwulan II Tahun 2022 capaian kinerja sebesar 71,90% sehingga sesuai dengan penilaian rata-rata capaian kinerja masuk pada kriteria Sangat Tinggi, sedangkan untuk capaian keuangan sebesar 42,90%, sehingga masuk pada kriteria Tinggi.
5. Program penyelenggaraan keistimewaan Yogyakarta urusan kebudayaan sesuai hasil evaluasi sampai dengan triwulan II Tahun 2022 capaian kinerja sebesar 42,76% sehingga sesuai dengan penilaian rata-rata capaian kinerja masuk pada kriteria Tinggi, sedangkan untuk capaian keuangan sebesar 44,10%, sehingga masuk pada kriteria Tinggi.
6. Program penguatan ideologi Pancasila dan karakter kebangsaan sesuai hasil evaluasi sampai dengan triwulan II Tahun 2022 capaian kinerja sebesar 45,60% sehingga sesuai dengan penilaian rata-rata capaian kinerja masuk pada kriteria Tinggi, sedangkan untuk capaian keuangan sebesar 37,85%, sehingga masuk pada kriteria Sedang, capaian keuangan masuk dalam kategori Sedang disebabkan oleh beberapa kegiatan dilaksanakan di triwulan III.
7. Program peningkatan peran partai politik dan lembaga pendidikan melalui pendidikan politik dan pengembangan etika serta budaya politik sesuai hasil evaluasi sampai dengan triwulan II Tahun 2022 capaian kinerja sebesar 0% sehingga sesuai dengan penilaian rata-rata capaian kinerja masuk pada kriteria Sangat Rendah, capaian kinerja masuk dalam kategori Sangat Rendah disebabkan oleh perhitungan outcome dilaksanakan di triwulan IV. Sedangkan untuk capaian keuangan sebesar 80,34%, sehingga masuk pada kriteria Sangat Tinggi.
8. Program pemberdayaan dan pengawasan organisasi kemasyarakatan sesuai hasil evaluasi sampai dengan triwulan II Tahun 2022 capaian kinerja sebesar 30,88% sehingga sesuai dengan penilaian rata-rata capaian kinerja masuk pada kriteria Rendah, capaian kinerja masuk dalam kategori rendah disebabkan ormas-ormas yang diundang dalam kegiatan yg diselenggarakan Kesbangpol tingkat kehadirannya rendah. Sedangkan untuk capaian keuangan sebesar 43,76%, sehingga masuk pada kriteria Tinggi.
9. Program pembinaan dan pengembangan ketahanan ekonomi, sosial, dan budaya sesuai hasil evaluasi sampai dengan triwulan II Tahun 2022 capaian kinerja sebesar 47,50% sehingga sesuai dengan penilaian rata-rata capaian kinerja masuk pada kriteria Sangat Tinggi, sedangkan untuk capaian keuangan sebesar 47,48%, sehingga masuk pada kriteria Sangat Tinggi.
10. Program peningkatan kewaspadaan nasional dan peningkatan kualitas dan fasilitas penanganan konflik sosial sesuai hasil evaluasi sampai dengan triwulan II Tahun 2022 capaian kinerja sebesar 28,09% sehingga sesuai dengan penilaian rata-rata capaian kinerja masuk pada kriteria Rendah, Capaian kinerja masuk dalam kategori Rendah disebabkan oleh beberapa kegiatan dilaksanakan di triwulan III. Sedangkan untuk capaian keuangan sebesar 31,20%, sehingga masuk pada kriteria Rendah, capaian keuangan masuk dalam kategori Rendah disebabkan karena ada perjalanan dinas luar Pulau Jawa yang belum terealisasi.

Berdasarkan hasil evaluasi dari keseluruhan program yang diarahkan untuk mencapai sasaran Ketentraman, ketertiban, dan keamanan masyarakat meningkat dapat dilihat bahwa tingkat capaian kinerja program pendukung sebesar 47,75% sehingga sesuai kriteria penilaian masuk pada kategori Sangat Tinggi, sedangkan untuk capaian keuangan sebesar 45,77% sehingga masuk pada kriteria Tinggi.

C. Sasaran 3 : Derajat Kualitas SDM Meningkat

Sasaran ini diarahkan untuk meningkatkan kualitas dan akses pendidikan, mengoptimalkan pelayanan kesehatan, dan mengoptimalkan pengendalian penduduk serta pelayanan KB. Sasaran Derajat Kualitas SDM Meningkat dihitung dari Indeks Pembangunan Manusia. Sasaran 3 ini didukung 22 (dua puluh dua) program yang dilaksanakan oleh 6 (enam) Perangkat Daerah yakni Dinas Pendidikan, Dinas

Kesehatan, Dinas Sosial, Pemberdayaan Perempuan dan Perlindungan Anak, Dinas Pemberdayaan Masyarakat dan Kalurahan, Pengendalian Penduduk dan Keluarga Berencana, Dinas Kepemudaan dan Olahraga, dan Dinas Perpustakaan dan Kearsipan sebagai berikut:

1. Program penunjang urusan pemerintahan daerah kabupaten/kota sesuai hasil evaluasi sampai dengan triwulan II Tahun 2022 capaian kinerja sebesar 41,37% sehingga sesuai dengan penilaian rata-rata capaian kinerja masuk pada kriteria Tinggi, sedangkan untuk capaian keuangan sebesar 37,79%, sehingga masuk pada Sedang.
2. Program pengelolaan pendidikan sesuai hasil evaluasi sampai dengan triwulan II Tahun 2022 capaian kinerja sebesar 14,95% sehingga sesuai dengan penilaian rata-rata capaian kinerja masuk pada kriteria Sangat Rendah, sedangkan untuk capaian keuangan sebesar 12,93%, sehingga masuk pada kriteria Sangat Rendah. Capaian kinerja dan keuangan masuk dalam kategori Sangat Rendah karena banyak kegiatan beberapa kegiatan baru dalam proses Penandatanganan Kontrak tgl. 28 Juni-30 Juni 2022, Pembangunan ruang praktik DAK SKB, dan sebagian pada tahap Masa sanggah, dan beberapa Proses Penandatanganan Kontrak tgl. 30 Juni - 6 Juli 2022.
3. Program pengembangan kurikulum sesuai hasil evaluasi sampai dengan triwulan II Tahun 2022 capaian kinerja sebesar 100,00% sehingga sesuai dengan penilaian rata-rata capaian kinerja masuk pada kriteria Sangat Tinggi, sedangkan untuk capaian keuangan sebesar 33,33%, sehingga masuk pada kriteria Sedang.
4. Program pendidik dan tenaga kependidikan sesuai hasil evaluasi sampai dengan triwulan II Tahun 2022 capaian kinerja sebesar 0% sehingga sesuai dengan penilaian rata-rata capaian kinerja masuk pada kriteria Sangat Rendah, sedangkan untuk capaian keuangan sebesar 0%, sehingga masuk pada kriteria Sangat Rendah. Capaian kinerja dan keuangan masuk dalam kategori Sangat Rendah karena seleksi dan diklat calon Kepala Sekolah dilaksanakan oleh pusat, rincian obyek akan dirubah menjadi sewa tempat penilaian angka kredit 2022 sehingga sampai dengan triwulan II kegiatan belum bisa dilaksanakan.
5. Program pengendalian perizinan pendidikan sesuai hasil evaluasi sampai dengan triwulan II Tahun 2022 capaian kinerja sebesar 50,00% sehingga sesuai dengan penilaian rata-rata capaian kinerja masuk pada kriteria Sangat Tinggi, sedangkan untuk capaian keuangan sebesar 38,67%, sehingga masuk pada Tinggi.
6. Program pemenuhan upaya kesehatan perorangan dan upaya kesehatan masyarakat sesuai hasil evaluasi sampai dengan triwulan II Tahun 2022 capaian kinerja sebesar 0% sehingga sesuai dengan penilaian rata-rata capaian kinerja masuk pada kriteria Sangat Rendah, capaian kinerja masuk dalam kategori Sangat Rendah karena perhitungan outcome di akhir tahun. Sedangkan untuk capaian keuangan sebesar 23,82%, sehingga masuk pada kriteria Sangat Rendah. Capaian kinerja dan keuangan masuk dalam kategori Sangat Rendah karena sebagian besar sumber dana berasal dari sumber dana DAK fisik dan non fisik, dimana juknis baru turun akhir Maret dan setelah juknis turun butuh proses administrasi penatausahaan keuangan sehingga kegiatan baru mulai berjalan bulan Mei, dan keuangannya belum dispjkan.
7. Program peningkatan kapasitas sumber daya manusia kesehatan sesuai hasil evaluasi sampai dengan triwulan II Tahun 2022 capaian kinerja sebesar 53,00% sehingga sesuai dengan penilaian rata-rata capaian kinerja masuk pada kriteria Sangat Tinggi, sedangkan untuk capaian keuangan sebesar 20,36%, sehingga masuk pada kriteria Sangat Rendah. Capaian keuangan masuk dalam kategori Sangat Rendah karena sebagian sumber dana berasal dari sumber dana DAK fisik dan non fisik, juknis baru turun akhir Maret, setelah juknis turun butuh proses administrasi penatausahaan keuangan sehingga kegiatan baru mulai berjalan bulan Mei, dan keuangannya belum dispjkan.
8. Program sediaan farmasi, alat kesehatan dan makanan minuman sesuai hasil evaluasi sampai dengan triwulan II Tahun 2022 capaian kinerja sebesar 33,00% sehingga sesuai dengan penilaian rata-rata capaian kinerja masuk pada kriteria Sedang, sedangkan untuk capaian keuangan sebesar 22,56%, sehingga masuk pada kriteria Sangat Rendah, capaian keuangan masuk dalam kategori Sangat Rendah karena ada keterlambatan petunjuk teknis DAK non fisik.
9. Program pemberdayaan masyarakat bidang kesehatan sesuai hasil evaluasi sampai

dengan triwulan II Tahun 2022 capaian kinerja sebesar 0% sehingga sesuai dengan penilaian rata-rata capaian kinerja masuk pada kriteria Sangat Rendah, capaian kinerja sangat rendah disebabkan karena perhitungan outcome diakir tahun. Sedangkan untuk capaian keuangan sebesar 15,81%, sehingga masuk pada kriteria Sangat Rendah. Capaian keuangan masuk dalam kategori Sangat Rendah karena sebagian berasal dari sumber dana DAK fisik dan non fisik, juknis baru turun akhir Maret, setelah juknis turun butuh proses administrasi penatausahaan keuangan sehingga kegiatan baru mulai berjalan bulan Mei, dan keuangannya belum dispjkan.

10. Program pengarusutamaan gender dan pemberdayaan perempuan sesuai hasil evaluasi sampai dengan triwulan II Tahun 2022 capaian kinerja sebesar 54,19% sehingga sesuai dengan penilaian rata-rata capaian kinerja masuk pada kriteria Sangat Tinggi, sedangkan untuk capaian keuangan sebesar 52,71%, sehingga masuk pada kriteria Sangat Tinggi.
11. Program perlindungan perempuan sesuai hasil evaluasi sampai dengan triwulan II Tahun 2022 capaian kinerja sebesar 55,40% sehingga sesuai dengan penilaian rata-rata capaian kinerja masuk pada kriteria Sangat Tinggi, sedangkan untuk capaian keuangan sebesar 30,58%, sehingga masuk pada kriteria Rendah, capaian keuangan masuk dalam kategori Rendah karena ada pergeseran jadwal kegiatan.
12. Program peningkatan kualitas keluarga sesuai hasil evaluasi sampai dengan triwulan II Tahun 2022 capaian kinerja sebesar 47,51% sehingga sesuai dengan penilaian rata-rata capaian kinerja masuk pada kriteria Sangat Tinggi, sedangkan untuk capaian keuangan sebesar 50,12%, sehingga masuk pada kriteria Sangat Tinggi.
13. Program pemenuhan hak anak (PHA) sesuai hasil evaluasi sampai dengan triwulan II Tahun 2022 capaian kinerja sebesar 0% sehingga sesuai dengan penilaian rata-rata capaian kinerja masuk pada kriteria Sangat Rendah, sedangkan untuk capaian keuangan sebesar 0%, sehingga masuk pada kriteria Sangat Rendah. Capaian kinerja dan keuangan masuk dalam kategori Sangat Rendah karena kegiatan dilaksanakan di triwulan III.
14. Program perlindungan khusus anak sesuai hasil evaluasi sampai dengan triwulan II Tahun 2022 capaian kinerja sebesar 39,46% sehingga sesuai dengan penilaian rata-rata capaian kinerja masuk pada kriteria Tinggi, sedangkan untuk capaian keuangan sebesar 27,50%, sehingga masuk pada kriteria Rendah. Capaian keuangan masuk dalam kategori Rendah karena beberapa kegiatan yang ditargetkan di triwulan II akan dilaksanakan di triwulan III.
15. Program pengendalian penduduk sesuai hasil evaluasi sampai dengan triwulan II Tahun 2022 capaian kinerja sebesar 0% sehingga sesuai dengan penilaian rata-rata capaian kinerja masuk pada kriteria Sangat Rendah, capaian kinerja masuk dalam kategori sangat rendah disebabkan karena perhitungan outcome ada di triwulan IV sedangkan untuk capaian keuangan sebesar 39,41%, sehingga masuk pada kriteria Tinggi.
16. Program pembinaan keluarga berencana (KB) sesuai hasil evaluasi sampai dengan triwulan II Tahun 2022 capaian kinerja sebesar 0% sehingga sesuai dengan penilaian rata-rata capaian kinerja masuk pada kriteria Sangat Rendah, capaian kinerja masuk dalam kategori Sangat Rendah karena perhitungan outcome dilaksanakan di triwulan IV. Sedangkan untuk capaian keuangan sebesar 31,92%, sehingga masuk pada kriteria Rendah. Capaian keuangan masuk dalam kriteria Rendah disebabkan karena Pemeliharaan Balai PLKB baru proses kontrak tender.
17. Program pemberdayaan dan peningkatan keluarga sejahtera (KS) sesuai hasil evaluasi sampai dengan triwulan II Tahun 2022 capaian kinerja sebesar 50,00% sehingga sesuai dengan penilaian rata-rata capaian kinerja masuk pada kriteria Sangat Tinggi, sedangkan untuk capaian keuangan sebesar 38,72%, sehingga masuk pada kriteria Tinggi.
18. Program pengembangan kapasitas daya saing kepemudaan sesuai hasil evaluasi sampai dengan triwulan II Tahun 2022 capaian kinerja sebesar 100% sehingga sesuai dengan penilaian rata-rata capaian kinerja masuk pada kriteria Sangat Tinggi, capaian kinerja masuk dalam kategori Sangat Tinggi disebabkan karena indicator program bersifat non kumulatif sehingga setiap triwulan capaiannya 100%. Sedangkan untuk capaian keuangan sebesar 9,58%, sehingga masuk pada kriteria Sangat Rendah, capaian keuangan masuk dalam kategori Sangat Rendah

karena kegiatan Pekan Olahraga Seni Pondok Pesantren Antar Daerah (POSPEDA) dan PPLPD belum dapat terlaksana Triwulan II dikarenakan ada kegiatan SIRNAS Voli Pantai.

19. Program pengembangan kapasitas daya saing keolahragaan sesuai hasil evaluasi sampai dengan triwulan II Tahun 2022 capaian kinerja sebesar 69,77% sehingga sesuai dengan penilaian rata-rata capaian kinerja masuk pada kriteria Sangat Tinggi, sedangkan untuk capaian keuangan sebesar 76,15%, sehingga masuk pada kriteria Sangat Tinggi.
20. Program pengembangan kapasitas kepramukaan sesuai hasil evaluasi sampai dengan triwulan II Tahun 2022 capaian kinerja sebesar 100% sehingga sesuai dengan penilaian rata-rata capaian kinerja masuk pada kriteria Sangat Tinggi, sedangkan untuk capaian keuangan sebesar 100%, sehingga masuk pada kriteria Sangat Tinggi. Capaian kinerja dan keuangan masuk dalam kategori Sangat Tinggi.
21. Program penyelenggaraan keistimewaan Yogyakarta urusan kebudayaan sesuai hasil evaluasi sampai dengan triwulan II Tahun 2022 capaian kinerja sebesar 10,44% sehingga sesuai dengan penilaian rata-rata capaian kinerja masuk pada kriteria Sangat Rendah, sedangkan untuk capaian keuangan sebesar 6,19%, sehingga masuk pada kriteria Sangat Rendah. Capaian kinerja dan keuangan masuk dalam kategori Sangat Rendah karena ada perubahan Berita Acara pelaksanaan kegiatan bersumber Dana Keistimewaan.
22. Program pembinaan perpustakaan sesuai hasil evaluasi sampai dengan triwulan II Tahun 2022 capaian kinerja sebesar 49,89% sehingga sesuai dengan penilaian rata-rata capaian kinerja masuk pada kriteria Sangat Tinggi, Sedangkan untuk capaian keuangan sebesar 44,55%, sehingga masuk pada kriteria Tinggi.

Berdasarkan hasil evaluasi dari keseluruhan program yang diarahkan untuk mencapai sasaran Derajat Kualitas SDM Meningkat dapat dilihat bahwa tingkat capaian kinerja program pendukung sebesar 39,65% sehingga berdasarkan penilaian kinerja masuk pada kriteria Tinggi, sedangkan untuk capaian keuangan sebesar 32,38% sehingga masuk pada kriteria Rendah.

D. Sasaran 4 : Angka Pengangguran dan Jumlah Penduduk Miskin Menurun

Sasaran ini diarahkan untuk mengoptimalkan sistem perlindungan sosial serta keberpihakan kepada Pemerlu Pelayanan Kesejahteraan Sosial dan mengembangkan produktifitas berbasis potensi daerah dan pengembangan lapangan kerja. Sasaran Angka pengangguran dan Jumlah Penduduk miskin menurun dihitung dari persentase angka kemiskinan dan angka pengangguran. Sasaran ini didukung oleh 11 (sebelas) program yang diampu 2 (dua) Perangkat Daerah yakni Dinas Sosial, Pemberdayaan Perempuan dan Perlindungan Anak, serta Dinas Perindustrian dan Koperasi, Usaha Kecil dan Menengah, dan Tenaga Kerja sebagai berikut:

1. Program penunjang urusan pemerintahan daerah kabupaten/kota sesuai hasil evaluasi sampai dengan triwulan II Tahun 2022 capaian kinerja sebesar 61,27% sehingga sesuai dengan penilaian rata-rata capaian kinerja masuk pada kriteria Sangat Tinggi, sedangkan untuk capaian keuangan sebesar 46,11%, sehingga masuk pada kriteria Sangat Tinggi.
2. Program pemberdayaan sosial sesuai hasil evaluasi sampai dengan triwulan II Tahun 2022 capaian kinerja sebesar 37,87% sehingga sesuai dengan penilaian rata-rata capaian kinerja masuk pada kriteria Sedang, sedangkan untuk capaian keuangan sebesar 40,36%, sehingga masuk pada kriteria Tinggi.
3. Program rehabilitasi sosial sesuai hasil evaluasi sampai dengan triwulan II Tahun 2022 capaian kinerja sebesar 81,87% sehingga sesuai dengan penilaian rata-rata capaian kinerja masuk pada kriteria Sangat Tinggi, sedangkan untuk capaian keuangan sebesar 74,63%, sehingga masuk pada kriteria Sangat Tinggi.
4. Program perlindungan dan jaminan sosial sampai dengan triwulan II Tahun 2022 capaian kinerja sebesar 35,82% sehingga sesuai dengan penilaian rata-rata capaian kinerja masuk pada kriteria Sedang, sedangkan untuk capaian keuangan sebesar 31,12%, sehingga masuk pada kriteria Rendah. Capaian kinerja Sedang dan keuangan masuk dalam kategori Rendah karena menyesuaikan kebutuhan pendampingan dan penjangkauan korban, belum ada korban yang membutuhkan swab antigen, medical chek up, dan chek up et rapartum.

5. Program penanganan bencana sesuai hasil evaluasi sampai dengan triwulan II Tahun 2022 capaian kinerja sebesar 48,43% sehingga sesuai dengan penilaian rata-rata capaian kinerja masuk pada kriteria Sangat Tinggi, sedangkan untuk capaian keuangan sebesar 40,33%, sehingga masuk pada kriteria Tinggi.
6. Program pengelolaan taman makam pahlawan sesuai hasil evaluasi sampai dengan triwulan II Tahun 2022 capaian kinerja sebesar 23,14% sehingga sesuai dengan penilaian rata-rata capaian kinerja masuk pada kriteria Sangat Rendah, sedangkan untuk capaian keuangan sebesar 18,86%, sehingga masuk pada kriteria Sangat Rendah. Capaian kinerja dan keuangan masuk dalam kategori Sangat Rendah karena belanja BBM pemotong rumput belum terserap semua karena menyesuaikan kebutuhan.
7. Program pelatihan kerja dan produktivitas tenaga kerja sesuai hasil evaluasi sampai dengan triwulan II Tahun 2022 capaian kinerja sebesar 57,14% sehingga sesuai dengan penilaian rata-rata capaian kinerja masuk pada kriteria Sangat Tinggi. Sedangkan untuk capaian keuangan sebesar 36,45%, sehingga masuk pada kriteria Sedang.
8. Program penempatan tenaga kerja sesuai hasil evaluasi sampai dengan triwulan II Tahun 2022 capaian kinerja sebesar 0% sehingga sesuai dengan penilaian rata-rata capaian kinerja masuk pada kriteria Sangat Rendah. Sedangkan untuk capaian keuangan sebesar 17,02%, sehingga masuk pada kriteria Sangat Rendah. Capaian kinerja dan keuangan masuk dalam kategori Sangat Rendah karena anggaran BKK baru ditransfer ke Gunungkidul pada bulan April dan proses lelang bahan bangunan padat karya baru selesai akhir Juni.
9. Program hubungan industrial sesuai hasil evaluasi sampai dengan triwulan II Tahun 2022 capaian kinerja sebesar 100% sehingga sesuai dengan penilaian rata-rata capaian kinerja masuk pada kriteria Sangat Tinggi, sedangkan untuk capaian keuangan sebesar 41,97%, sehingga masuk pada kriteria Tinggi.
10. Program penyelenggaraan keistimewaan Yogyakarta urusan kebudayaan sesuai hasil evaluasi sampai dengan triwulan II Tahun 2022 capaian kinerja sebesar 34,32% sehingga sesuai dengan penilaian rata-rata capaian kinerja masuk pada kriteria Sedang, sedangkan untuk capaian keuangan sebesar 33,38%, sehingga masuk pada kriteria Sedang.
11. Program pembangunan kawasan transmigrasi sesuai hasil evaluasi sampai dengan triwulan II Tahun 2022 capaian kinerja sebesar 0% sehingga sesuai dengan penilaian rata-rata capaian kinerja masuk pada kriteria Sangat Rendah. Sedangkan untuk capaian keuangan sebesar 25,24%, sehingga masuk pada kriteria Sangat Rendah. Capaian kinerja dan keuangan masuk dalam kategori Sangat Rendah disebabkan karena sampai dengan triwulan II masih proses persiapan dan belum ada pemberangkatan transmigrasi.

Berdasarkan hasil evaluasi dari keseluruhan program yang diarahkan untuk mencapai sasaran Angka pengangguran dan Jumlah Penduduk miskin menurun dapat dilihat bahwa tingkat capaian kinerja program pendukung sebesar 43,62%, sehingga berdasarkan penilaian peringkat kinerja masuk pada kriteria Tinggi, sedangkan untuk capaian keuangan sebesar 34,67% sehingga masuk pada kriteria Sedang.

E. Sasaran 5 : Pengelolaan Sumber Daya Alam dan Perekonomian Masyarakat Meningkat

Sasaran ini diarahkan untuk meningkatkan pengembangan komoditas unggulan daerah, mengembangkan dan inovasi pertanian, peternakan, perikanan dan kelautan, serta meningkatkan dan mengembangkan potensi pariwisata dan kebudayaan. Sasaran Pengelolaan Sumber Daya Alam dan Perekonomian Masyarakat Meningkat dihitung dari pertumbuhan ekonomi dan indeks gini. Sasaran ini dilaksanakan oleh 25 (dua puluh lima) Perangkat Daerah. dan 18 Kapanewon, didukung dengan 37 (tiga puluh tujuh) program sebagai berikut:

1. Program penunjang urusan pemerintahan daerah kabupaten/kota sesuai hasil evaluasi sampai dengan triwulan II Tahun 2022 capaian kinerja sebesar 48,61% sehingga sesuai dengan penilaian rata-rata capaian kinerja masuk pada kriteria Sangat Tinggi. Sedangkan untuk capaian keuangan sebesar 43,45%, sehingga masuk pada kriteria Tinggi.

2. Program penyelenggaraan keistimewaan Yogyakarta urusan tata ruang sesuai hasil evaluasi sampai dengan triwulan II Tahun 2022 capaian kinerja sebesar 25,00% sehingga sesuai dengan penilaian rata-rata capaian kinerja masuk pada kriteria Sangat Rendah, sedangkan untuk capaian keuangan sebesar 3,58%, sehingga masuk pada kriteria Sangat Rendah. Capaian kinerja dan keuangan masuk dalam kategori Sangat Rendah disebabkan karena pelaksanaan pekerjaan masih menunggu tambahan anggaran untuk pembelian tanah.
3. Program pengelolaan sumber daya ekonomi untuk kedaulatan dan kemandirian pangan sesuai hasil evaluasi sampai dengan triwulan II Tahun 2022 capaian kinerja sebesar 43,05% sehingga sesuai dengan penilaian rata-rata capaian kinerja masuk pada kriteria Tinggi, sedangkan untuk capaian keuangan sebesar 14,61%, sehingga masuk pada kriteria Sangat Rendah. Capaian keuangan masuk dalam kategori Sangat Rendah disebabkan karena pembayaran termin ke 2 ditunda menunggu penyelesaian pekerjaan dan laporan kegiatan termin 1 sebesar 25% dari kelompok/fasilitator.
4. Program peningkatan diversifikasi dan ketahanan pangan masyarakat sesuai hasil evaluasi sampai dengan triwulan II Tahun 2022 capaian kinerja sebesar 0% sehingga sesuai dengan penilaian rata-rata capaian kinerja masuk pada kriteria Sangat Rendah, capaian kinerja masuk dalam kategori Sangat Rendah disebabkan karena perhitungan outcome ada di triwulan IV. Sedangkan untuk capaian keuangan sebesar 44,88%, sehingga masuk pada kriteria Tinggi.
5. Program penanganan kerawanan pangan sesuai hasil evaluasi sampai dengan triwulan II Tahun 2022 capaian kinerja sebesar 55,79% sehingga sesuai dengan penilaian rata-rata capaian kinerja masuk pada kriteria Sangat Tinggi. Sedangkan untuk capaian keuangan sebesar 55,79%, sehingga masuk pada kriteria Sangat Tinggi.
6. Program pengawasan keamanan pangan sesuai hasil evaluasi sampai dengan triwulan II Tahun 2022 capaian kinerja sebesar 39,04% sehingga sesuai dengan penilaian rata-rata capaian kinerja masuk pada kriteria Tinggi. Sedangkan untuk capaian keuangan sebesar 37,74%, sehingga masuk pada kriteria Sedang.
7. Program pelayanan izin usaha simpan pinjam sesuai hasil evaluasi sampai dengan triwulan II Tahun 2022 capaian kinerja sebesar 100% sehingga sesuai dengan penilaian rata-rata capaian kinerja masuk pada kriteria Sangat Tinggi. Sedangkan untuk capaian keuangan sebesar 100%, sehingga masuk pada kriteria Sangat Tinggi.
8. Program pengawasan dan pemeriksaan koperasi sesuai hasil evaluasi sampai dengan triwulan II Tahun 2022 capaian kinerja sebesar 87,75% sehingga sesuai dengan penilaian rata-rata capaian kinerja masuk pada kriteria Sangat Tinggi. Sedangkan untuk capaian keuangan sebesar 58,50%, sehingga masuk pada kriteria Sangat Tinggi.
9. Program penilaian kesehatan KSP/USP koperasi sesuai hasil evaluasi sampai dengan triwulan II Tahun 2022 capaian kinerja sebesar 38,46% sehingga sesuai dengan penilaian rata-rata capaian kinerja masuk pada kriteria Tinggi. Sedangkan untuk capaian keuangan sebesar 14,71%, sehingga masuk pada kriteria Sangat Rendah. Capaian keuangan masuk dalam kategori Sangat Rendah karena kegiatan yang dijadwalkan di triwulan II diundur ke triwulan III.
10. Program pendidikan dan latihan perkoperasian sesuai hasil evaluasi sampai dengan triwulan II Tahun 2022 capaian kinerja sebesar 61,88% sehingga sesuai dengan penilaian rata-rata capaian kinerja masuk pada kriteria Sangat Tinggi. Sedangkan untuk capaian keuangan sebesar 33,36%, sehingga masuk pada kriteria Sedang.
11. Program pemberdayaan dan perlindungan koperasi sesuai hasil evaluasi sampai dengan triwulan II Tahun 2022 capaian kinerja sebesar 97,52% sehingga sesuai dengan penilaian rata-rata capaian kinerja masuk pada kriteria Sangat Tinggi. Sedangkan untuk capaian keuangan sebesar 47,58%, sehingga masuk pada kriteria Sangat Tinggi.
12. Program pemberdayaan usaha menengah, usaha kecil, dan usaha mikro (UMKM) sesuai hasil evaluasi sampai dengan triwulan II Tahun 2022 capaian kinerja sebesar 43,90% sehingga sesuai dengan penilaian rata-rata capaian kinerja masuk pada kriteria Tinggi. Sedangkan untuk capaian keuangan sebesar 33,50%, sehingga masuk pada kriteria Sedang.

13. Program pengembangan UMKM sesuai hasil evaluasi sampai dengan triwulan II Tahun 2022 capaian kinerja sebesar 35,40% sehingga sesuai dengan penilaian rata-rata capaian kinerja masuk pada kriteria Sedang. Sedangkan untuk capaian keuangan sebesar 38,33%, sehingga masuk pada kriteria Tinggi.
14. Program penyelenggaraan keistimewaan Yogyakarta urusan kebudayaan sesuai hasil evaluasi sampai dengan triwulan II Tahun 2022 capaian kinerja sebesar 16,28% sehingga sesuai dengan penilaian rata-rata capaian kinerja masuk pada kriteria Sangat Rendah. Sedangkan untuk capaian keuangan sebesar 17,48%, sehingga masuk pada kriteria Sangat Rendah. Capaian kinerja dan keuangan masuk dalam kategori Sangat Rendah karena program penyelenggaraan keistimewaan Yogyakarta urusan kebudayaan yang da di kapanewon dilaksanakan di triwulan III.
15. Program pengelolaan perikanan tangkap sesuai hasil evaluasi sampai dengan triwulan II Tahun 2022 capaian kinerja sebesar 39,67% sehingga sesuai dengan penilaian rata-rata capaian kinerja masuk pada kriteria Tinggi, sedangkan untuk capaian keuangan sebesar 44,38%, sehingga masuk pada kriteria Tinggi
16. Program pengelolaan perikanan budidaya sesuai hasil evaluasi sampai dengan triwulan II Tahun 2022 capaian kinerja sebesar 96,31% sehingga sesuai dengan penilaian rata-rata capaian kinerja masuk pada kriteria Sangat Tinggi, sedangkan untuk capaian keuangan sebesar 19,25%, sehingga masuk pada kriteria Sangat Rendah. Capaian keuangan masuk dalam kategori Sangat Rendah disebabkan adanya keterlambatan pengiriman barang ke lokasi kelompok di kegiatan Paket Budidaya ikan lele higienis terintegrasi sayuran organik (POKIR-LELE) sehingga anggaran belum terserap.
17. Program pengawasan sumber daya kelautan dan perikanan sesuai hasil evaluasi sampai dengan triwulan II Tahun 2022 capaian kinerja sebesar 16,67% sehingga sesuai dengan penilaian rata-rata capaian kinerja masuk pada kriteria Sangat Rendah, capaian kinerja masuk dalam kategori Sangat Rendah disebabkan karena kegiatan fisik banyak dilaksanakan di triwulan III dan IV. Sedangkan untuk capaian keuangan sebesar 66,15%, sehingga masuk pada kriteria Sangat Tinggi.
18. Program pengolahan dan pemasaran hasil perikanan sesuai hasil evaluasi sampai dengan triwulan II Tahun 2022 capaian kinerja sebesar 0% sehingga sesuai dengan penilaian rata-rata capaian kinerja masuk pada kriteria Sangat Rendah, capaian kinerja masuk dalam kategori Sangat Rendah disebabkan karena perhitungan outcome ada di triwulan IV. Sedangkan untuk capaian keuangan sebesar 47,30%, sehingga masuk pada kriteria Sangat Tinggi.
19. Program peningkatan daya tarik destinasi pariwisata sesuai hasil evaluasi sampai dengan triwulan II Tahun 2022 capaian kinerja sebesar 64,95% sehingga sesuai dengan penilaian rata-rata capaian kinerja masuk pada kriteria Sangat Tinggi, sedangkan untuk capaian keuangan sebesar 51,15%, sehingga masuk pada kriteria Sangat Tinggi.
20. Program pemasaran pariwisata sesuai hasil evaluasi sampai dengan triwulan II Tahun 2022 capaian kinerja sebesar 40,00% sehingga sesuai dengan penilaian rata-rata capaian kinerja masuk pada kriteria Tinggi, sedangkan untuk capaian keuangan sebesar 49,59%, sehingga masuk pada kriteria Sangat Tinggi.
21. Program pengembangan sumber daya pariwisata dan ekonomi kreatif sesuai hasil evaluasi sampai dengan triwulan II Tahun 2022 capaian kinerja sebesar 86,67% sehingga sesuai dengan penilaian rata-rata capaian kinerja masuk pada kriteria Sangat Tinggi, sedangkan untuk capaian keuangan sebesar 46,48%, sehingga masuk pada kriteria Sangat Tinggi.
22. Program penyediaan dan pengembangan sarana pertanian sesuai hasil evaluasi sampai dengan triwulan II Tahun 2022 capaian kinerja sebesar 66,62% sehingga sesuai dengan penilaian rata-rata capaian kinerja masuk pada kriteria Sangat Tinggi, sedangkan untuk capaian keuangan sebesar 23,60%, sehingga masuk pada kriteria Sangat Rendah. Capaian keuangan masuk dalam kategori Sangat Rendah karena ada kegiatan pelatihan yang ditunda menyesuaikan dengan musim tanam yang tepat.
23. Program penyediaan dan pengembangan prasarana pertanian sesuai hasil evaluasi sampai dengan triwulan II Tahun 2022 capaian kinerja sebesar 25,86% sehingga sesuai dengan penilaian rata-rata capaian kinerja masuk pada kriteria Sangat Rendah, sedangkan untuk capaian keuangan sebesar 16,86%, sehingga masuk

pada kriteria Sangat Rendah. Capaian kinerja dan keuangan masuk dalam kategori Sangat Rendah disebabkan karena beberapa kegiatan dilaksanakan pada triwulan III.

24. Program pengendalian kesehatan hewan dan kesehatan masyarakat veteriner sesuai hasil evaluasi sampai dengan triwulan II Tahun 2022 capaian kinerja sebesar 29,18% sehingga sesuai dengan penilaian rata-rata capaian kinerja masuk pada kriteria Rendah, capaian kinerja masuk dalam kategori rendah disebabkan oleh beberapa kegiatan dilaksanakan ditriwulan III. Sedangkan untuk capaian keuangan sebesar 40,86%, sehingga masuk pada kriteria Tinggi.
25. Program pengendalian dan penanggulangan bencana pertanian sesuai hasil evaluasi sampai dengan triwulan II Tahun 2022 capaian kinerja sebesar 65,20% sehingga sesuai dengan penilaian rata-rata capaian kinerja masuk pada kriteria Sangat Tinggi, sedangkan untuk capaian keuangan sebesar 63,48%, sehingga masuk pada kriteria Sangat Tinggi.
26. Program perizinan usaha pertanian sesuai hasil evaluasi sampai dengan triwulan II Tahun 2022 capaian kinerja sebesar 73,88% sehingga sesuai dengan penilaian rata-rata capaian kinerja masuk pada kriteria Sangat Tinggi, sedangkan untuk capaian keuangan sebesar 73,88%, sehingga masuk pada kriteria Sangat Tinggi.
27. Program penyuluhan pertanian sesuai hasil evaluasi sampai dengan triwulan II Tahun 2022 capaian kinerja sebesar 41,78% sehingga sesuai dengan penilaian rata-rata capaian kinerja masuk pada kriteria Tinggi, sedangkan untuk capaian keuangan sebesar 22,75%, sehingga masuk pada kriteria Sangat Rendah, capaian keuangan masuk dalam kategori sangat rendah disebabkan oleh adanya penyesuaian status jenjang pendidikan sehingga berpengaruh terhadap pengurangan pagu belanja jasa tenaga.
28. Program perizinan dan pendaftaran perusahaan sesuai hasil evaluasi sampai dengan triwulan II Tahun 2022 capaian kinerja sebesar 41,65% sehingga sesuai dengan penilaian rata-rata capaian kinerja masuk pada kriteria Tinggi. Sedangkan untuk capaian keuangan sebesar 46,48%, sehingga masuk pada kriteria Sangat Tinggi.
29. Program peningkatan sarana distribusi perdagangan sesuai hasil evaluasi sampai dengan triwulan II Tahun 2022 capaian kinerja sebesar 0% sehingga sesuai dengan penilaian rata-rata capaian kinerja masuk pada kriteria Sangat Rendah, capaian kinerja masuk dalam kategori Sangat Rendah disebabkan karena perhitungan outcome ada di triwulan IV. Sedangkan untuk capaian keuangan sebesar 58,35%, sehingga masuk pada kriteria Sangat Tinggi.
30. Program stabilisasi harga barang kebutuhan pokok dan barang penting sesuai hasil evaluasi sampai dengan triwulan II Tahun 2022 capaian kinerja sebesar 50,00% sehingga sesuai dengan penilaian rata-rata capaian kinerja masuk pada kriteria Sangat Tinggi. Sedangkan untuk capaian keuangan sebesar 42,09%, sehingga masuk pada kriteria Tinggi.
31. Program pengembangan ekspor sesuai hasil evaluasi sampai dengan triwulan II Tahun 2022 capaian kinerja sebesar 0% sehingga sesuai dengan penilaian rata-rata capaian kinerja masuk pada kriteria Sangat Rendah, capaian kinerja masuk dalam kategori Sangat Rendah disebabkan karena perhitungan outcome ada di triwulan IV. Sedangkan untuk capaian keuangan sebesar 32,70%, sehingga masuk pada kriteria Rendah, capaian keuangan masuk dalam ketegori rendah disebabkan karena pameran Dagang Nasional belum terealisasi menyesuaikan dengan undangan dari instansi terkait.
32. Program standardisasi dan perlindungan konsumen sesuai hasil evaluasi sampai dengan triwulan II Tahun 2022 capaian kinerja sebesar 54,51% sehingga sesuai dengan penilaian rata-rata capaian kinerja masuk pada kriteria Sangat Tinggi. Sedangkan untuk capaian keuangan sebesar 40,94%, sehingga masuk pada kriteria Tinggi.
33. Program penggunaan dan pemasaran produk dalam negeri sesuai hasil evaluasi sampai dengan triwulan II Tahun 2022 capaian kinerja sebesar 62,00% sehingga sesuai dengan penilaian rata-rata capaian kinerja masuk pada kriteria Sangat Tinggi. Sedangkan untuk capaian keuangan sebesar 19,50%, sehingga masuk pada kriteria Sangat Rendah. Capaian keuangan masuk dalam ketegori Sangat Rendah karena beberapa kegiatan dilaksanakan pada triwulan III.

34. Program perencanaan dan pembangunan industri sesuai hasil evaluasi sampai dengan triwulan II Tahun 2022 capaian kinerja sebesar 80,00% sehingga sesuai dengan penilaian rata-rata capaian kinerja masuk pada kriteria Sangat Tinggi, sedangkan untuk capaian keuangan sebesar 20,06%, sehingga masuk pada kriteria Sangat Rendah. Capaian keuangan masuk dalam kategori Sangat Rendah karena Pembangunan gedung pusat pemasaran di pantai Krakal (DAK) 2022 baru penandatanganan kontrak dan pembayaran uang muka.
35. Program pengendalian izin usaha industri kabupaten/kota sesuai hasil evaluasi sampai dengan triwulan II Tahun 2022 capaian kinerja sebesar 20,00% sehingga sesuai dengan penilaian rata-rata capaian kinerja masuk pada kriteria Sangat Rendah, capaian kinerja masuk dalam kategori Sangat Rendah disebabkan karena beberapa kegiatan jadwalnya mundur ke triwulan III. Sedangkan untuk capaian keuangan sebesar 39,00%, sehingga masuk pada kriteria Tinggi.
36. Program pengelolaan sistem informasi industri nasional sesuai hasil evaluasi sampai dengan triwulan II Tahun 2022 capaian kinerja sebesar 20,00% sehingga sesuai dengan penilaian rata-rata capaian kinerja masuk pada kriteria Sangat Rendah, capaian kinerja masuk dalam kategori Sangat Rendah disebabkan karena beberapa kegiatan dilaksanakan pada triwulan III. Sedangkan untuk capaian keuangan sebesar 41,72%, sehingga masuk pada kriteria Tinggi.
37. Program penyelenggaraan keistimewaan Yogyakarta urusan kelembagaan dan ketatalaksanaan sesuai hasil evaluasi sampai dengan triwulan II Tahun 2022 capaian kinerja sebesar 45,54% sehingga sesuai dengan penilaian rata-rata capaian kinerja masuk pada kriteria Tinggi. Sedangkan untuk capaian keuangan sebesar 54,03%, sehingga masuk pada kriteria Sangat Tinggi.

Berdasarkan hasil evaluasi dari keseluruhan program yang diarahkan untuk mencapai sasaran Pengelolaan Sumber Daya Alam dan Perekonomian Masyarakat Meningkat dapat dilihat bahwa tingkat capaian kinerja program pendukung sebesar 38,28%, sehingga berdasarkan penilaian peringkat kinerja masuk pada kriteria Tinggi, sedangkan untuk capaian keuangan sebesar 33,76% sehingga masuk pada kriteria Sedang.

F. Sasaran 6 : Pembangunan Kawasan Terintegrasi dan Berkelanjutan

Sasaran ini diarahkan untuk meningkatkan pemerataan pembangunan infrastruktur dan pengembangan layanan e-Gov, meningkatkan aksesibilitas infrastruktur wilayah, meningkatkan revitalisasi infrastruktur publik, meningkatkan pengelolaan pencemaran dan kerusakan lingkungan, serta meningkatkan pengelolaan dan kerusakan lingkungan. Sasaran Pembangunan Kawasan Terintegrasi dan Berkelanjutan dihitung dari indeks infrastruktur daerah dan indeks kualitas lingkungan hidup (IKLH). Sasaran ini dilaksanakan oleh 4 Perangkat Daerah dengan 26 (dua puluh enam) program sebagai berikut:

1. Program penunjang urusan pemerintahan daerah kabupaten/kota sesuai hasil evaluasi sampai dengan triwulan II Tahun 2022 capaian kinerja sebesar 45,26% sehingga sesuai dengan penilaian rata-rata capaian kinerja masuk pada kriteria Tinggi, sedangkan untuk capaian keuangan sebesar 39,33%, sehingga masuk pada kriteria Tinggi.
2. Program pengelolaan sumber daya air (SDA) sesuai hasil evaluasi sampai dengan triwulan II Tahun 2022 capaian kinerja sebesar 35,88% sehingga sesuai dengan penilaian rata-rata capaian kinerja masuk pada kriteria Sedang, sedangkan untuk capaian keuangan sebesar 23,64%, sehingga masuk pada kriteria Sangat Rendah. Capaian kinerja dan keuangan masuk dalam kategori Sangat Rendah karena masih menunggu dokumen Pengadaan Langsung selesai.
3. Program pengelolaan dan pengembangan sistem penyediaan air minum sesuai hasil evaluasi sampai dengan triwulan II Tahun 2022 capaian kinerja sebesar 24,41% sehingga sesuai dengan penilaian rata-rata capaian kinerja masuk pada kriteria Sangat Rendah, sedangkan untuk capaian keuangan sebesar 14,65%, sehingga masuk pada kriteria Rendah. Capaian kinerja dan keuangan masuk dalam kategori Sangat Rendah karena masih menunggu dokumen Pengadaan Langsung selesai.
4. Program pengembangan sistem dan pengelolaan persampahan regional sesuai hasil evaluasi sampai dengan triwulan II Tahun 2022 capaian kinerja sebesar 50,00% sehingga sesuai dengan penilaian rata-rata capaian kinerja masuk pada kriteria

Sangat Tinggi, sedangkan untuk capaian keuangan sebesar 39,96%, sehingga masuk pada kriteria Tinggi.

5. Program pengelolaan dan pengembangan sistem air limbah sesuai hasil evaluasi sampai dengan triwulan II Tahun 2022 capaian kinerja sebesar 47,53% sehingga sesuai dengan penilaian rata-rata capaian kinerja masuk pada kriteria Sangat Tinggi, sedangkan untuk capaian keuangan sebesar 37,14% sehingga masuk pada kriteria Sedang.
6. Program pengelolaan dan pengembangan sistem drainase sesuai hasil evaluasi sampai dengan triwulan II Tahun 2022 capaian kinerja sebesar 0% sehingga sesuai dengan penilaian rata-rata capaian kinerja masuk pada kriteria Sangat Rendah, sedangkan untuk capaian keuangan sebesar 3,04%, sehingga masuk pada kriteria Sangat Rendah. Capaian kinerja dan keuangan masuk dalam kategori Sangat Rendah karena beberapa kegiatan dilaksanakan di triwulan III.
7. Program pengembangan permukiman sesuai hasil evaluasi sampai dengan triwulan II Tahun 2022 capaian kinerja sebesar 50,00% sehingga sesuai dengan penilaian rata-rata capaian kinerja masuk pada kriteria Sangat Tinggi, sedangkan untuk capaian keuangan sebesar 1,35%, sehingga masuk pada kriteria Sangat Rendah. Capaian keuangan masuk dalam kategori Sangat Rendah karena proses pengadaannya belum berjalan sehingga serapan anggaran belum bisa maksimal dan renkas di triwulan III paling banyak nominalnya.
8. Program penataan bangunan gedung sesuai hasil evaluasi sampai dengan triwulan II Tahun 2022 capaian kinerja sebesar 33,56% sehingga sesuai dengan penilaian rata-rata capaian kinerja masuk pada kriteria Sedang, sedangkan untuk capaian keuangan sebesar 3,72%, sehingga masuk pada kriteria Sangat Rendah. Capaian keuangan masuk dalam kategori Sangat Rendah karena Proses tender pembangunan gedung DPRD baru tayang sedangkan untuk RSUD sudah selesai tender.
9. Program penyelenggaraan jalan sesuai hasil evaluasi sampai dengan triwulan II Tahun 2022 capaian kinerja sebesar 23,81% sehingga sesuai dengan penilaian rata-rata capaian kinerja masuk pada kriteria Sangat Rendah, sedangkan untuk capaian keuangan sebesar 10,28%, sehingga masuk pada kriteria Sangat Rendah. Capaian kinerja dan keuangan masuk dalam kategori Sangat Rendah karena belum proses PBJ dan untuk kegiatan DAK baru selesai tender.
10. Program pengembangan jasa konstruksi sesuai hasil evaluasi sampai dengan triwulan II Tahun 2022 capaian kinerja sebesar 40,00% sehingga sesuai dengan penilaian rata-rata capaian kinerja masuk pada kriteria Tinggi, sedangkan untuk capaian keuangan sebesar 42,84%, sehingga masuk pada kriteria Tinggi.
11. Program penyelenggaraan keistimewaan Yogyakarta urusan tata ruang sesuai hasil evaluasi sampai dengan triwulan II Tahun 2022 capaian kinerja sebesar 25,00% sehingga sesuai dengan penilaian rata-rata capaian kinerja masuk pada kriteria Sangat Rendah, sedangkan untuk capaian keuangan sebesar 0%, sehingga masuk pada kriteria Sangat Rendah. Capaian kinerja dan keuangan masuk dalam kategori Sangat Rendah karena masih menunggu dokumen pelimpahan tender/lelang yang masih dalam proses di BLP.
12. Program pengembangan perumahan sesuai hasil evaluasi sampai dengan triwulan II Tahun 2022 capaian kinerja sebesar 40,00% sehingga sesuai dengan penilaian rata-rata capaian kinerja masuk pada kriteria Tinggi, sedangkan untuk capaian keuangan sebesar 19,05%, sehingga masuk pada kriteria Sangat Rendah. Capaian keuangan masuk dalam kategori Sangat Rendah karena ada beberapa sub kegiatan yang melakukan pengadaan tapi belum dilaksanakan sehingga serapan anggaran belum maksimal.
13. Program kawasan permukiman sesuai hasil evaluasi sampai dengan triwulan II Tahun 2022 capaian kinerja sebesar 0% sehingga sesuai dengan penilaian rata-rata capaian kinerja masuk pada kriteria Sangat Rendah, capaian kinerja masuk dalam kategori sangat rendah disebabkan karena belum dilakukan pengadaan barang jasa sehingga serapan fisik pada sub kegiatan Penyusunan rencana pencegahan dan peningkatan kualitas perumahan kumuh dan permukiman kumuh belum tercapai. Untuk sub kegiatan kerja sama perbaikan rumah tidak layak huni beserta PSU pembangunannya baru akan dilaksanakan pada triwulan III. Sedangkan untuk capaian keuangan sebesar 2,74%, sehingga masuk pada kriteria Sangat Rendah. Capaian kinerja dan keuangan masuk dalam kategori Sangat Rendah karena pada

sub kegiatan Penyusunan rencana pencegahan dan peningkatan kualitas perumahan kumuh dan permukiman kumuh kegiatan pengadaannya belum berjalan, untuk kegiatan kerja sama perbaikan rumah tidak layak huni beserta PSU sudah berjalan sesuai dengan renkas yang ada.

14. Program perumahan dan kawasan permukiman kumuh sesuai hasil evaluasi sampai dengan triwulan II Tahun 2022 capaian kinerja sebesar 24,00% sehingga sesuai dengan penilaian rata-rata capaian kinerja masuk pada kriteria Sangat Rendah. Capaian kinerja masuk dalam kategori sangat rendah disebabkan oleh adanya perubahan sub kegiatan menjadi pembangunan baru rumah layak huni maka kegiatan fisik sedikit terkendala, walau pada renkas tetap disesuaikan dengan kegiatan pembangunan fisiknya yang akan dilakukan pada triwulan ke III. Sedangkan untuk capaian keuangan sebesar 2,14%, sehingga masuk pada kriteria Sangat Rendah, karena terkendala keuangan dari Sub Kegiatan Perbaikan rumah tidak layak huni untuk pencegahan terhadap tumbuh dan berkembangnya permukiman kumuh di luar kawasan permukiman kumuh dengan luas dibawah 10(Ha) adanya perubahan sub kegiatan menjadi pembangunan baru rumah layak huni sehingga serapan anggaran belum dapat tercapai secara maksimal sesuai renkas.
15. Program peningkatan prasarana, sarana dan utilitas umum (PSU) sesuai hasil evaluasi sampai dengan triwulan II Tahun 2022 capaian kinerja sebesar 50,00% sehingga sesuai dengan penilaian rata-rata capaian kinerja masuk pada kriteria Sangat Tinggi, sedangkan untuk capaian keuangan sebesar 6,14%, sehingga masuk pada kriteria Sangat Rendah. Capaian keuangan masuk dalam kategori Sangat Rendah karena pada sub kegiatan perencanaan penyediaan PSU perumahan belum melakukan realisasi anggaran karena menyesuaikan renkas yang baru aka nada pada Triwulan III. Untuk sub kegiatan penyediaan prasarana, sarana, dan utilitas umum di perumahan untuk menunjang fungsi hunian sudah terlaksana sesuai dengan renkas yang ada.
16. Program peningkatan pelayanan sertifikasi, kualifikasi, klasifikasi, dan registrasi bidang perumahan dan kawasan permukiman sesuai hasil evaluasi sampai dengan triwulan II Tahun 2022 capaian kinerja sebesar 0% sehingga sesuai dengan penilaian rata-rata capaian kinerja masuk pada kriteria Sangat Rendah. Capaian kinerja masuk dalam kategori Sangat Rendah karena dengan anggaran yang terbatas hingga saat ini proses untuk sertifikasi masih belum dapat dilakukan sehingga kegiatan masih pada proses sosialisasi. Sedangkan untuk capaian keuangan sebesar 53,61%, sehingga masuk pada kriteria Tinggi.
17. Program pengendalian pencemaran dan/atau kerusakan lingkungan hidup sesuai hasil evaluasi sampai dengan triwulan II Tahun 2022 capaian kinerja sebesar 50,00% sehingga sesuai dengan penilaian rata-rata capaian kinerja masuk pada kriteria Sangat Tinggi. Sedangkan untuk capaian keuangan sebesar 12,90%, sehingga masuk pada kriteria Sangat Rendah, capaian keuangan masuk dalam kategori Sangat Rendah karena masih dalam proses pengadaan alat laboratorium.
18. Program pengelolaan keanekaragaman hayati (Kehati) sesuai hasil evaluasi sampai dengan triwulan II Tahun 2022 capaian kinerja sebesar 50,00% sehingga sesuai dengan penilaian rata-rata capaian kinerja masuk pada kriteria Sangat Tinggi. Sedangkan untuk capaian keuangan sebesar 9,59%, sehingga masuk pada kriteria Sangat Rendah, capaian keuangan masuk dalam kategori Sangat Rendah karena ada kegiatan yang masih dalam proses penyusunan DED.
19. Program peningkatan pendidikan, pelatihan dan penyuluhan lingkungan hidup untuk masyarakat sesuai hasil evaluasi sampai dengan triwulan II Tahun 2022 capaian kinerja sebesar 50,00% sehingga sesuai dengan penilaian rata-rata capaian kinerja masuk pada kriteria Sangat Tinggi, sedangkan untuk capaian keuangan sebesar 17,88%, sehingga masuk pada kriteria Sangat Rendah. Capaian keuangan masuk dalam kategori Sangat Rendah karena hibah barang masih dalam proses pengadaan.
20. Program penghargaan lingkungan hidup untuk masyarakat sesuai hasil evaluasi sampai dengan triwulan II Tahun 2022 capaian kinerja sebesar 0% sehingga sesuai dengan penilaian rata-rata capaian kinerja masuk pada kriteria Sangat Rendah. Capaian kinerja masuk dalam kategori Sangat Rendah karena beberapa kegiatan mulai dilaksanakan di triwulan III, sedangkan untuk capaian keuangan sebesar 54,00%, sehingga masuk pada kriteria Sangat Tinggi.

21. Program pengelolaan persampahan sesuai hasil evaluasi sampai dengan triwulan II Tahun 2022 capaian kinerja sebesar 48,98% sehingga sesuai dengan penilaian rata-rata capaian kinerja masuk pada kriteria Sangat Tinggi, sedangkan untuk capaian keuangan sebesar 48,55%, sehingga masuk pada kriteria Sangat tinggi.
22. Program penyelenggaraan lalu lintas dan angkutan jalan (LLAJ) sesuai hasil evaluasi sampai dengan triwulan II Tahun 2022 capaian kinerja sebesar 6,05% sehingga sesuai dengan penilaian rata-rata capaian kinerja masuk pada kriteria Sangat Rendah. Capaian kinerja masuk dalam kategori Sangat Rendah disebabkan karena belanja kajian kebutuhan fasilitas jalan yang direncanakan di triwulan II belum bisa dilaksanakan karena pada bulan Mei Dinas Perhubungan mengajukan perubahan tolok ukur, namun tidak disetujui, sehingga pelaksanaan pekerjaan mundur dari rencana, sedangkan untuk capaian keuangan sebesar 51,46%, sehingga masuk pada kriteria Sangat Tinggi.
23. Program informasi dan komunikasi publik sesuai hasil evaluasi sampai dengan triwulan II Tahun 2022 capaian kinerja sebesar 29,09% sehingga sesuai dengan penilaian rata-rata capaian kinerja masuk pada kriteria Rendah. Capaian kinerja Rendah disebabkan oleh pengadaan barang dan jasa dilaksanakan di bulan Juli. Sedangkan untuk capaian keuangan sebesar 13,16%, sehingga masuk pada kriteria Sangat Rendah, capaian keuangan masuk dalam kategori Sangat Rendah karena proses pembayaran termin 1 Pekerjaan tahap II mulai Juli.
24. Program aplikasi informatika sesuai hasil evaluasi sampai dengan triwulan II Tahun 2022 capaian kinerja sebesar 71,18% sehingga sesuai dengan penilaian rata-rata capaian kinerja masuk pada kriteria Sangat Tinggi, sedangkan untuk capaian keuangan sebesar 25,74%, sehingga masuk pada kriteria Sangat Rendah. Capaian keuangan masuk dalam kategori sangat rendah disebabkan karena adanya kekeliruan dalam naskah kontrak dan beberapa kegiatan diundur jadwalnya ke triwulan IV.
25. Program penyelenggaraan statistik sektoral sesuai hasil evaluasi sampai dengan triwulan II Tahun 2022 capaian kinerja sebesar 71,50% sehingga sesuai dengan penilaian rata-rata capaian kinerja masuk pada kriteria Sangat Tinggi, sedangkan untuk capaian keuangan sebesar 33,98%, sehingga masuk pada kriteria Sedang.
26. Program penyelenggaraan persandian untuk pengamanan informasi hasil evaluasi sampai dengan triwulan II Tahun 2022 capaian kinerja sebesar 48,00% sehingga sesuai dengan penilaian rata-rata capaian kinerja masuk pada kriteria Sangat Tinggi, sedangkan untuk capaian keuangan sebesar 41,80%, sehingga masuk pada kriteria Tinggi.

Berdasarkan hasil evaluasi dari keseluruhan program yang diarahkan untuk mencapai sasaran Pembangunan Kawasan Terintegrasi dan Berkelanjutan dapat dilihat bahwa tingkat capaian kinerja program pendukung sebesar 35,84% sehingga berdasarkan penilaian peringkat kinerja masuk pada kriteria Sedang, sedangkan untuk capaian keuangan sebesar 19,88% sehingga masuk pada kriteria Sangat Rendah.

G. Sasaran 7 : Daya saing pariwisata meningkat

Sasaran ini diarahkan untuk meningkatkan kemudahan dan iklim berinvestasi serta meningkatkan investasi besar/lokal dan nasional. Sasaran Nilai Investasi Meningkat dihitung dari angka pembentukan modal tetap bruto. Sasaran ini didukung oleh 16 (enam belas) program yang diampu oleh Dinas Pertanahan dan Tata Ruang (Kundha Niti Mandala Sarta Tata Sasana), Dinas Lingkungan Hidup, dan Dinas Penanaman Modal dan Pelayanan Terpadu Satu Pintu sebagai berikut:

1. Program penunjang urusan pemerintahan daerah kabupaten/kota sesuai hasil evaluasi sampai dengan triwulan II Tahun 2022 capaian kinerja sebesar 40,47% sehingga sesuai dengan penilaian rata-rata capaian kinerja masuk pada kriteria Tinggi, sedangkan untuk capaian keuangan sebesar 42,85%, sehingga masuk pada kriteria Tinggi.
2. Program penataan bangunan dan lingkungannya sesuai hasil evaluasi sampai dengan triwulan II Tahun 2022 capaian kinerja sebesar 0% sehingga sesuai dengan penilaian rata-rata capaian kinerja masuk pada kriteria Sangat Rendah, Sedangkan untuk capaian keuangan sebesar 15,84%, sehingga masuk pada kriteria Sangat Rendah. Capaian kinerja dan keuangan masuk dalam kategori Sangat Rendah disebabkan karena output kegiatan berupa dokumen Perbub tentang RTBL

Kawasan Perkantoran Siraman dengan target selesai pada triwulan-3. Pelaksanaan kegiatan menggunakan mekanisme kontrak dengan pihak ketiga, hingga triwulan-2 baru tahapan pelaksanaan kegiatan karena pekerjaan dilaksanakan pada tgl 23 Mei s/d. 19 September 2022.

3. Program penyelenggaraan penataan ruang sesuai hasil evaluasi sampai dengan triwulan II Tahun 2022 capaian kinerja sebesar 45,64% sehingga sesuai dengan penilaian rata-rata capaian kinerja masuk pada kriteria Tinggi, sedangkan untuk capaian keuangan sebesar 27,38%, sehingga masuk pada kriteria Sangat Rendah. Capaian keuangan masuk dalam kategori Sangat Rendah karena pelaksanaan kegiatan menggunakan mekanisme kontrak dengan pihak ketiga, hingga triwulan-2 baru tahapan pelaksanaan kegiatan karena pekerjaan dilaksanakan pada tgl 23 Mei s/d 19 September 2022. Terjadi kemunduran pelaksanaan kontrak sehingga capaian keuangan masih rendah.
4. Program penyelenggaraan keistimewaan Yogyakarta urusan tata ruang sesuai hasil evaluasi sampai dengan triwulan II Tahun 2022 capaian kinerja sebesar 0% sehingga sesuai dengan penilaian rata-rata capaian kinerja masuk pada kriteria Sangat Rendah. Sedangkan untuk capaian keuangan sebesar 18,27%, sehingga masuk pada kriteria Sangat Rendah, capaian kinerja dan keuangan masuk dalam kategori Sangat Rendah karena karena output kegiatan berupa Dokumen RTBL Satuan Ruang Strategis Sub BWP Kawasan Sambipitu (SRS Karst Gunungsewu) ditargetkan selesai pada triwulan-3. Pelaksanaan kegiatan menggunakan mekanisme kontrak dengan pihak ketiga, hingga triwulan-2 baru tahapan pelaksanaan kegiatan karena pekerjaan dilaksanakan pada tgl 23 Mei s/d 19 September 2022.
5. Program penyelesaian sengketa tanah garapan sesuai hasil evaluasi sampai dengan triwulan II Tahun 2022 capaian kinerja sebesar 0% sehingga sesuai dengan penilaian rata-rata capaian kinerja masuk pada kriteria Sangat Rendah, capaian kinerja masuk dalam kategori Sangat Rendah disebabkan karena perhitungan outcome ada di triwulan III. Sedangkan untuk capaian keuangan sebesar 79,04%, sehingga masuk pada kriteria Sangat Tinggi.
6. Program penyelesaian ganti kerugian dan santunan tanah untuk pembangunan sesuai hasil evaluasi sampai dengan triwulan II Tahun 2022 capaian kinerja sebesar 57,12% sehingga sesuai dengan penilaian rata-rata capaian kinerja masuk pada kriteria Sangat Tinggi, sedangkan untuk capaian keuangan sebesar 61,65%, sehingga masuk pada kriteria Sangat Tinggi.
7. Program penatagunaan tanah sesuai hasil evaluasi sampai dengan triwulan II Tahun 2022 capaian kinerja sebesar 0% sehingga sesuai dengan penilaian rata-rata capaian kinerja masuk pada kriteria Sangat Rendah, capaian kinerja masuk dalam kategori sangat rendah disebabkan karena ada 2 dokumen sebagai output kegiatan yaitu Dokumen evaluasi pengendalian alih fungsi lahan yang tersusun, dan Dokumen permohonan kekancingan tanah kasultanan yang tersusun, yang keduanya menjadi target di triwulan-3 dan 4. Sedangkan untuk capaian keuangan sebesar 16,83%, sehingga masuk pada kriteria Sangat Rendah, capaian keuangan masuk dalam kategori Sangat Rendah disebabkan proses administrasi peng-spj-an yang terlambat.
8. Program penyelenggaraan keistimewaan Yogyakarta urusan pertanahan sesuai hasil evaluasi sampai dengan triwulan II Tahun 2022 capaian kinerja sebesar 19,70% sehingga sesuai dengan penilaian rata-rata capaian kinerja masuk pada kriteria Sangat Rendah, capaian kinerja masuk dalam kategori Sangat Rendah disebabkan karena, sebagai berikut: (1) pada sub kegiatan Penatausahaan Tanah Kasultanan dan Tanah Kadipaten target 10800 patok terpasang, 2000 sertifikat tanah desa terdaftar pencatatannya di BPN, 750 bidang tanah desa terdaftar untuk ukur di BPN, dan 1000 bidang tanah desa terdaftar di BPN, keseluruhan itu direncanakan selesai di triwulan-3; (2) pada sub kegiatan Pengawasan Tanah Kasultanan, Tanah Kadipaten, dan Tanah Desa terdapat realisasi sebanyak 9 desa dari 6 desa yang direncanakan; (3) pada sub kegiatan Penyiapan Bahan Pertimbangan Teknis Izin Penggunaan Tanah Kasultanan dan Kadipaten terdapat realisasi 11 rekomendasi dari rencana target 6 rekomendasi; dan sub kegiatan Penanganan Keberatan dan Sengketa Pertanahan Tanah Kasultanan, Tanah Kadipaten dan Tanah Desa terdapat 3 (tiga) Rekomendasi Bupati / Kepala DPTR penanganan permasalahan tanah desa dari 2 (dua) rekomendasi yang di targetkan.

Sedangkan untuk capaian keuangan sebesar 29,11%, sehingga masuk pada kriteria Rendah, capaian keuangan masuk dalam kategori Rendah disebabkan pada sub kegiatan Penatausahaan Tanah Kasultanan dan Tanah Kadipaten terdapat kemunduran pelaksanaan kegiatan yang disebabkan keterlambatan proses verifikasi oleh desa, yang ini berdampak pada serapan anggaran yang rendah, karena tidak bisa melakukan pencairan SP2D.

9. Program perencanaan lingkungan hidup sesuai hasil evaluasi sampai dengan triwulan II Tahun 2022 capaian kinerja sebesar 50,00% sehingga sesuai dengan penilaian rata-rata capaian kinerja masuk pada kriteria Sangat Tinggi, sedangkan untuk capaian keuangan sebesar 0,74%, sehingga masuk pada kriteria Sangat Rendah. Capaian keuangan masuk dalam kategori Sangat Rendah karena kegiatan yang pagunya besar dilaksanakan di triwulan III.
10. Program pembinaan dan pengawasan terhadap izin lingkungan dan izin perlindungan dan pengelolaan lingkungan hidup (PPLH) sesuai hasil evaluasi sampai dengan triwulan II Tahun 2022 capaian kinerja sebesar 50,00% sehingga sesuai dengan penilaian rata-rata capaian kinerja masuk pada kriteria Sangat Tinggi, sedangkan untuk capaian keuangan sebesar 22,09%, sehingga masuk pada kriteria Sangat Rendah, capaian keuangan masuk dalam kategori Sangat Rendah karena kegiatan perjalanan dinas luar daerah akan disusun SPJ-nya pada bulan Juli.
11. Program penanganan pengaduan lingkungan hidup sesuai hasil evaluasi sampai dengan triwulan II Tahun 2022 capaian kinerja sebesar 50,00% sehingga sesuai dengan penilaian rata-rata capaian kinerja masuk pada kriteria Sangat Tinggi, sedangkan untuk capaian keuangan sebesar 45,20%, sehingga masuk pada kriteria Tinggi.
12. Program pengembangan iklim penanaman modal sesuai hasil evaluasi sampai dengan triwulan II Tahun 2022 capaian kinerja sebesar 9,43% sehingga sesuai dengan penilaian rata-rata capaian kinerja masuk pada kriteria Sangat Rendah, sedangkan untuk capaian keuangan sebesar 7,35%, sehingga masuk pada kriteria Sangat Rendah. Capaian kinerja dan keuangan masuk dalam kategori Sangat Rendah karena ada perubahan rekening belanja termasuk upload di aplikasi Sirup sehingga waktu realisasi akan dilaksanakan di Triwulan III.
13. Program promosi penanaman modal sesuai hasil evaluasi sampai dengan triwulan II Tahun 2022 capaian kinerja sebesar 67,22% sehingga sesuai dengan penilaian rata-rata capaian kinerja masuk pada kriteria Sangat Tinggi, sedangkan untuk capaian keuangan sebesar 40,66%, sehingga masuk pada kriteria Tinggi.
14. Program pelayanan penanaman modal sesuai hasil evaluasi sampai dengan triwulan II Tahun 2022 capaian kinerja sebesar 44,07% sehingga sesuai dengan penilaian rata-rata capaian kinerja masuk pada kriteria Tinggi, sedangkan untuk capaian keuangan sebesar 40,18%, sehingga masuk pada kriteria Tinggi.
15. Program pengendalian pelaksanaan penanaman modal sesuai hasil evaluasi sampai dengan triwulan II Tahun 2022 capaian kinerja sebesar 41,78% sehingga sesuai dengan penilaian rata-rata capaian kinerja masuk pada kriteria Tinggi, sedangkan untuk capaian keuangan sebesar 40,23%, sehingga masuk pada kriteria Tinggi.
16. Program pengelolaan data dan sistem informasi penanaman modal sesuai hasil evaluasi sampai dengan triwulan II Tahun 2022 capaian kinerja sebesar 39,24% sehingga sesuai dengan penilaian rata-rata capaian kinerja masuk pada kriteria Tinggi, sedangkan untuk capaian keuangan sebesar 40,00%, sehingga masuk pada kriteria Tinggi.

Berdasarkan hasil evaluasi dari keseluruhan program yang diarahkan untuk mencapai sasaran Nilai Investasi Meningkat dapat dilihat bahwa tingkat capaian kinerja program pendukung sebesar 32,65% sehingga berdasarkan penilaian peringkat kinerja masuk pada kriteria Rendah, sedangkan untuk capaian keuangan sebesar 36,62% sehingga masuk pada kriteria Sedang.

Untuk capaian target kinerja dan anggaran samai dengan triwulan II berdasarkan Perangkat Daerah adalah sebagaimana dalam tabel 2. 3 berikut:

Tabel 2. 3
Capaian Kinerja dan Anggaran Berdasarkan Perangkat Daerah dalam RKPD
Tahun 2022 Triwulan II

| No. | Perangkat Daerah | Capaian | |
|-----|---|-------------|--------------|
| | | Kinerja (%) | Anggaran (%) |
| 1 | Dinas Pendidikan | 37,65 | 31,32 |
| 2 | Dinas Kesehatan | 27,20 | 33,48 |
| 3 | Dinas Pekerjaan Umum, Perumahan Rakyat, Dan Kawasan Permukiman | 29,61 | 14,34 |
| 4 | Satuan Polisi Pamong Praja | 55,33 | 44,73 |
| 5 | Badan Penanggulangan Bencana Daerah | 68,32 | 39,25 |
| 6 | Dinas Sosial, Pemberdayaan Perempuan Dan Perlindungan Anak | 43,27 | 40,78 |
| 7 | Dinas Pemberdayaan Masyarakat Dan Kalurahan, Pengendalian Penduduk Dan Keluarga Berencana | 44,64 | 38,82 |
| 8 | Dinas Pertanahan Dan Tata Ruang (Kundha Niti Mandala Sarta Tata Sasana) | 20,80 | 37,48 |
| 9 | Dinas Lingkungan Hidup | 39,90 | 26,21 |
| 10 | Dinas Kependudukan Dan Pencatatan Sipil | 54,16 | 45,89 |
| 11 | Dinas Perhubungan | 38,78 | 47,61 |
| 12 | Dinas Komunikasi Dan Informatika | 53,11 | 25,30 |
| 13 | Dinas Perindustrian, Koperasi, Usaha Kecil Dan Menengah, Dan Tenaga Kerja | 54,94 | 29,86 |
| 14 | Dinas Penanaman Modal Dan Pelayanan Terpadu Satu Pintu | 39,79 | 37,17 |
| 15 | Dinas Kepemudaan Dan Olahraga | 73,34 | 59,62 |
| 16 | Dinas Kebudayaan (Kundha Kabudayan) | 23,68 | 20,82 |
| 17 | Dinas Perpustakaan Dan Kearsipan | 41,64 | 43,21 |
| 18 | Dinas Kelautan Dan Perikanan | 40,45 | 38,47 |
| 19 | Dinas Pariwisata | 52,77 | 42,16 |
| 20 | Dinas Peternakan Dan Kesehatan Hewan | 51,17 | 26,88 |
| 21 | Dinas Pertanian Dan Pangan | 45,10 | 38,91 |
| 22 | Dinas Perdagangan | 44,36 | 49,83 |
| 23 | Sekretariat Daerah | 63,29 | 51,17 |
| 24 | Sekretariat Dprd | 48,50 | 37,91 |
| 25 | Badan Perencanaan Pembangunan Daerah | 60,74 | 40,78 |
| 26 | Badan Keuangan Dan Aset Daerah | 51,65 | 49,41 |
| 27 | Badan Kepegawaian, Pendidikan, Dan Pelatihan Daerah | 67,58 | 21,31 |
| 28 | Inspektorat Daerah | 49,40 | 40,91 |
| 29 | Kapanewon Wonosari | 51,88 | 47,18 |
| 30 | Kapanewon Paliyan | 34,54 | 44,55 |
| 31 | Kapanewon Panggang | 57,50 | 53,31 |
| 32 | Kapanewon Tepus | 50,96 | 48,45 |
| 33 | Kapanewon Rongkop | 44,69 | 39,36 |
| 34 | Kapanewon Semanu | 37,37 | 39,90 |
| 35 | Kapanewon Ponjong | 34,80 | 43,06 |
| 36 | Kapanewon Karangmojo | 50,00 | 43,56 |
| 37 | Kapanewon Playen | 41,89 | 46,19 |
| 38 | Kapanewon Nglipar | 42,50 | 48,62 |
| 39 | Kapanewon Ngawen | 49,75 | 55,45 |
| 40 | Kapanewon Semin | 45,50 | 43,79 |
| 41 | Kapanewon Patuk | 47,50 | 48,42 |
| 42 | Kapanewon Saptosari | 44,45 | 38,65 |
| 43 | Kapanewon Gedangsari | 42,36 | 35,85 |
| 44 | Kapanewon Girisubo | 47,75 | 47,30 |
| 45 | Kapanewon Tanjungsari | 45,18 | 44,40 |
| 46 | Kapanewon Purwosari | 35,00 | 49,91 |
| 47 | Badan Kesatuan Bangsa Dan Politik | 33,68 | 52,69 |
| | TOTAL | 44,93 | 35,54 |

2.2. Kendala Pelaksanaan Program dan Kegiatan pada RKPD Tahun 2022 sampai dengan Triwulan II

Dari hasil capaian Triwulan II Tahun 2022, upaya dalam mencapai target indikator sasaran daerah di tahun 2022 terkendala akan beberapa hal:

1. Kebijakan tata Kelola waktu untuk Program Dana Keistimewaan saat dilakukan perubahan Berita Acara Keistimewaan
2. Kebijakan pemerintah pusat yang berpengaruh terhadap pelaksanaan program dan kegiatan daerah seperti adanya perubahan aplikasi SIAK, dan keterlambatan rilis data DKB pusat.
3. Perubahan kebijakan dari Pemerintah Provinsi D. I Yogyakarta yang berpengaruh terhadap pelaksanaan kegiatan di daerah seperti Program pemberdayaan lembaga kemasyarakatan, lembaga adat dan masyarakat hukum adat BBGRM tidak dilaksanakan karena Pemerintah Provinsi tidak melaksanakan perencanaan BBGRM.
4. Masih kurangnya tata Kelola pemerintah dengan belum dilaksanakan penetapan Perda yang mundur dari target waktu yang telah ditetapkan.
5. Perubahan teknis kegiatan dari pemerintah pusat yang menyebabkan perubahan teknis kegiatan di daerah seperti perubahan di Program kepegawaian daerah Perubahan teknis pelaksanaan diklat CPNS yang semula pengiriman peserta diklat ke PPSDM menjadi penyelenggaraan diklat.
6. Adanya kegiatan yang bersifat mandatoris dari pusat yang wajib dilaksanakan dan belum dianggarkan menyebabkan diperlukan perubahan target dan pergeseran anggaran.
7. Program kegiatan yang dipengaruhi oleh kondisi iklim Kemarau basah di tahun 2022, menyebabkan kegiatan terkait seperti droping air, dan Program penyediaan dan pengembangan sarana pertanian terkendala oleh cuaca.
8. Program kegiatan yang menggunakan DAK fisik dan non fisik terkendala akan keterlambatan Juknis pelaksanaan DAK.
9. Penyesuaian nomenklatur kepmendagri menyebabkan adanya penyesuaian sub kegiatan menjadi kendala dalam pelaksanaan program kegiatan.

Berdasarkan dari kendala atas capaian Triwulan II menunjukkan adanya ketidaksesuaian dengan perkembangan keadaan, meliputi:

1. Perkembangan yang tidak sesuai dengan prioritas pembangunan, asumsi kerangka ekonomi dan keuangan daerah, rencana program dan kegiatan RKPD tahun berkenaan;
2. Keadaan yang menyebabkan saldo anggaran lebih tahun anggaran sebelumnya harus digunakan untuk tahun berjalan;
3. Keadaan kedaruratan sebagaimana ditetapkan dalam peraturan perundang-undangan, kondisi pandemi COVID-19;
4. Pergeseran pagu kegiatan antar Perangkat Daerah, penghapusan kegiatan, penambahan kegiatan baru/kegiatan alternatif, penambahan atau pengurangan target kinerja dan pagu kegiatan, serta perubahan lokasi dan kelompok sasaran Kegiatan.

Sebagai upaya tindak lanjut dari perkembangan kondisi di Triwulan II dan menyesuaikan dengan perubahan KUB tahun 2022 dalam penyusunan perubahan rencana kerja pemerintah daerah tahun 2022 diambil beberapa kebijakan sebagai berikut:

1. Penyesuaian Perubahan Peraturan Bupati tentang Penjabaran APBD dalam perubahan RKPD menyesuaikan dengan Perubahan pertama atas Peraturan Bupati Nomor 123 Tahun 2021 tentang Penjabaran Anggaran Pendapatan dan Belanja Daerah Tahun 2022 hingga perubahan kelima;
2. Optimalisasi pendapatan daerah;
3. Percepatan pencapaian target IKU;
4. Pemenuhan tindak lanjut LHP BPK RI;
5. Penyesuaian pemanfaatan Pos Belanja Tidak Terduga (BTT);
6. Pemenuhan tindak lanjut KOPSUGAH KPK tentang Penyelesaian Sertifikasi Tanah Pemda, dan Optimalisasi pemanfaatan tapping box;
7. Perangkat Daerah diperkenankan melakukan pergeseran anggaran, penambahan atau pengurangan target kinerja dan pagu kegiatan, serta perubahan lokasi dan kelompok sasaran kegiatan dengan tidak mengubah pagu anggaran perangkat

berdasarkan Pagu dalam Renja murni tahun 2022. Dengan dilakukan beberap pengecualian untuk beberapa perangkat daerah;

8. Penataan aset daerah
9. Pemenuhan Belanja wajib dan mengikat (penambahan anggaran PBI, jaminan kesehatan ASN, PPPK, PJU, Gaji dan TPP, Listrik, Air dan sejenisnya);
10. Penggunaan SilPA BLUD sesuai dengan Peraturan Bupati Gunungkidul Nomor 17 Tahun 2022 tentang Penggunaan Sisa Lebih Perhitungan Anggaran Badan Layanan Umum Daerah sebesar paling tinggi 50%.

BAB III

KERANGKA EKONOMI DAN KEUANGAN DAERAH

Perekonomian daerah Kabupaten Gunungkidul tahun 2022 dan juga karakteristik serta prospek perekonomian pada tahun 2022 dan 2023 dapat digambarkan melalui Rancangan Kerangka Ekonomi Daerah, dan juga disajikan tantangan perekonomian Kabupaten Gunungkidul serta gambaran dinamika faktor eksternal dan internal yang diperkirakan mempengaruhi kinerja perekonomian daerah.

Prioritas pembangunan daerah tahun 2022 yang ditetapkan melalui peraturan Bupati Gunungkidul Nomor 37 Tahun 2021 tentang Rencana Kerja Pemerintah Daerah Tahun 2022. Dengan melihat kondisi daerah yang terjadi di Semester 1 tahun 2022, dengan memperhatikan tantangan dan permasalahan pembangunan perlu dilakukan beberapa penyesuaian dan perubahan agar IKU daerah tahun 2022 dapat tercapai.

3.1. Kondisi Perekonomian Nasional

Tahun 2022 yang menjadi fokus utama dalam menentukan kebijakan adalah upaya pemulihan ekonomi dampak pandemi COVID-19 dan isu global seperti konflik Rusia dengan Ukraina. Memasuki tahun ke-3 pelaksanaan RPJMN 2020-2024 sudah banyak upaya yang dilakukan sesuai dengan perencanaan yang ditetapkan di Tahun 2021, dan dilanjutkan dalam proses perencanaan Tahun 2022. Namun demikian, dengan munculnya varian baru dari COVID-19 dan masih fluktuatifnya kasus baru, membuat Pemerintah belum sepenuhnya mencabut status pandemi COVID-19 di Indonesia. Upaya untuk menjaga kondusifitas perekonomian agar tetap bergerak telah dilakukan pemerintah dengan upaya pelonggaran aktivitas masyarakat dan mengencakan program vaksinasi COVID-19 di seluruh wilayah Indonesia. RKP Tahun 2022 mengalami perubahan dengan mempertimbangkan sasaran RPJMN tahun 2020-2024, hasil evaluasi kinerja pembangunan tahun 2020, kondisi sosial dan ekonomi di tahun 2021 serta berbagai isu strategis yang menjadi perhatian. Disadari bahwa pandemi COVID-19 telah memberikan dampak yang besar terhadap pembangunan nasional, hal ini berpengaruh terhadap pencapaian sasaran RPJMN Tahun 2020-2024. RKP Tahun 2022 diarahkan untuk mengatasi efek sosial ekonomi guna mengejar target Rencana Pembangunan Jangka Menengah Nasional (RPJMN) untuk periode Tahun 2020-2024. Rencana Kerja Pemerintah 2022 mengusung tema “Pemulihan ekonomi dan reformasi struktural”, yakni pemulihan daya beli masyarakat dan dunia usaha untuk meningkatkan permintaan agregat. Upaya pemulihan juga dilakukan melalui diversifikasi ekonomi untuk mengakselerasi pertumbuhan sektor-sektor yang terkena dampak besar dari COVID-19 dan mendorong sektor lain yang berpotensi tumbuh lebih cepat. Sementara itu, peningkatan daya saing perekonomian dilakukan melalui reformasi struktural yang mencakup perbaikan iklim investasi, peningkatan riset dan inovasi, perluasan pembangunan infrastruktur, dan peningkatan kualitas SDM. Melalui langkah akselerasi pemulihan ekonomi dan reformasi struktural, kinerja ekonomi Indonesia pada tahun 2022 diperkirakan akan mengalami peningkatan

Pandemi yang terjadi pada awal tahun 2020, sangat mengejutkan dan telah membuat adanya koreksi kondisi ekonomi yang turun cukup tajam di 2020 dan 2021. Kondisi ini masih dirasakan pada tahun 2022, yang terjadi salah satunya dikarenakan adanya pergeseran dan berkurangnya pembiayaan pembangunan di tahun 2020 dan 2021 akibat adanya *refocussing* anggaran pada upaya pencegahan penyebaran dan percepatan penanganan COVID-19. Asumsi awal tahun perencanaan bahwa pandemi akan berakhir di tahun ini, ternyata berbeda dengan kondisi saat ini.

Berdasarkan informasi dari Berita Resmi Statistik dari BPS tertanggal 9 Mei 2022 diketahui bahwa Perekonomian Indonesia berdasarkan besaran Produk Domestik Bruto (PDB) atas dasar harga berlaku triwulan I-2022 mencapai Rp4.513,0 triliun dan atas harga konstan 2010 mencapai Rp2.818,6 triliun.

Ekonomi Indonesia triwulan I-2022 terhadap triwulan I-2021 mengalami kontraksi pertumbuhan sebesar 5,01 persen (y-on-y). Dari sisi produksi, Lapangan Usaha Transportasi dan Pergudangan mengalami kontraksi pertumbuhan tertinggi sebesar 15,79 persen. Sementara itu, dari sisi pengeluaran, Komponen Ekspor Barang dan Jasa mengalami kontraksi pertumbuhan tertinggi sebesar 16,22 persen.

Ekonomi Indonesia triwulan I-2022 terhadap triwulan sebelumnya mengalami kontraksi pertumbuhan sebesar 0,96 persen (q-to-q). Dari sisi produksi, kontraksi pertumbuhan terdalam terjadi pada Lapangan Usaha Jasa Pendidikan sebesar 16,54 persen. Dari sisi pengeluaran, Komponen Pengeluaran Konsumsi Pemerintah (PK-P) mengalami kontraksi pertumbuhan terdalam sebesar 50,54 persen.

Struktur ekonomi Indonesia secara spasial pada triwulan I-2022 didominasi oleh kelompok provinsi di Pulau Jawa sebesar 57,78 persen, dengan kinerja ekonomi yang mengalami kontraksi pertumbuhan sebesar 5,07 persen (y-on-y).

3.2 Kondisi Perekonomian Daerah Istimewa Yogyakarta

Kondisi Perekonomian DIY pada tahun 2022 yang masih belum terlepas dari dampak pandemi COVID-19. Terlepas dari dampak tersebut, Ekonomi DIY Triwulan I-2022 tumbuh 2,91 persen (y-on-y) dan tumbuh 0,60 persen (q-to-q).

Rilis BPS DIY Di tanggal 27 Mei 2022 menyatakan bahwa perekonomian Daerah Istimewa Yogyakarta (DIY) yang diukur dari nilai Produk Domestik Regional Bruto (PDRB) atas dasar harga berlaku triwulan I-2022 mencapai Rp39,59 triliun dan atas dasar harga konstan 2010 mencapai Rp27,63 triliun. Perekonomian DIY triwulan I-2022 terhadap triwulan I-2021 mengalami pertumbuhan sebesar 2,91 persen (y-on-y). Pertumbuhan tertinggi dicapai oleh Jasa Lainnya sebesar 24,30 persen, diikuti transportasi dan pergudangan dan pertanian, masing-masing 17,80 persen dan 10,28 persen. Dari sisi pengeluaran, komponen ekspor dan impor luar negeri tercatat sebagai komponen dengan pertumbuhan tertinggi pertama dan kedua, dengan pertumbuhan masing-masing 18,87 persen dan 10,63 persen.

Dibanding triwulan IV-2021 Perekonomian DIY tumbuh 0,60 persen (q-to-q). Lapangan usaha yang tumbuh paling tinggi adalah pertanian 30,61 persen, diikuti jasa keuangan 7,33 persen, pertambangan dan penggalian 2,03 persen. Dari sisi pengeluaran, komponen yang memberikan andil pertumbuhan tertinggi adalah net ekspor antardaerah dengan andil sebesar 5,38 persen, dan perubahan inventori dengan andil sebesar 1,73 persen.

Struktur ekonomi DIY triwulan I tahun 2022 didominasi oleh lapangan usaha pertanian 12,37 persen, industri pengolahan 11,97 persen, dan informasi dan komunikasi 10,44 persen. Sementara dari sisi pengeluaran kontribusi terbesar tercatat pada komponen konsumsi rumah tangga, yaitu 62,19 persen, dan diikuti oleh komponen pembentukan modal tetap bruto sebesar 32,13 persen.

3.3. Kondisi Perekonomian Kabupaten Gunungkidul

3.3.1. Produk Domestik Regional Bruto (PDRB)

3.3.1.1. PDRB Menurut Lapangan Usaha

Produk Domestik Regional Bruto (PDRB) ADHB dan ADHK Kabupaten Gunungkidul menurut lapangan usaha sebagaimana ditampilkan dalam tabel di bawah ini:

Tabel 3. 1
PDRB Kabupaten Gunungkidul Atas Dasar Harga Berlaku (Juta Rupiah)
Menurut Lapangan Usaha Tahun 2017-2021

| Sektor PDRB | Tahun | | | | |
|--|---------------|---------------|---------------|---------------|---------------|
| | 2017 | 2018 | 2019 | 2020 | 2021 |
| A.Pertanian, Kehutanan, dan Perikanan | 3.963.999,99 | 4.247.010,87 | 4.431.948,88 | 4.680.050,80 | 4.836.074,13 |
| B. Pertambangan dan Penggalian | 201.718,48 | 212.050,95 | 222.101,68 | 212.991,74 | 215.619,57 |
| C.Industri Pengolahan | 1.535.319,35 | 1.657.719,44 | 1.781.906,99 | 1.733.419,56 | 1.800.516,52 |
| D.Pengadaan Listrik dan Gas | 15.436,40 | 16.786,57 | 17.865,72 | 17.510,28 | 17.991,40 |
| E.Pengadaan Air, Pengelolaan Sampah, Limbah dan Daur Ulang | 26.247,69 | 27.654,09 | 30.785,60 | 31.079,62 | 33.707,65 |
| F.Konstruksi | 1.563.746,84 | 1.760.861,85 | 1.953.466,66 | 1.709.061,36 | 1.927.565,81 |
| G.Perdagangan Besar dan Eceran; Reparasi Mobil dan Sepeda Motor | 1.519.918,39 | 1.660.331,37 | 1.775.163,39 | 1.735.217,07 | 1.823.828,38 |
| H.Transportasi dan Pergudangan | 805.855,12 | 856.503,12 | 946.517,18 | 866.110,60 | 940.462,91 |
| I.Penyediaan Akomodasi dan Makan Minum | 958.922,02 | 1.021.564,29 | 1.115.088,38 | 1.061.942,91 | 1.230.974,43 |
| J.Informasi dan Komunikasi | 1.157.454,92 | 1.251.135,55 | 1.355.481,88 | 1.617.918,63 | 1.931.869,64 |
| K.Jasa Keuangan dan Asuransi | 361.954,04 | 404.314,05 | 450.969,94 | 437.271,32 | 472.536,07 |
| L.Real Estat | 578.583,44 | 631.984,59 | 697.940,41 | 722.498,59 | 741.648,87 |
| M,N.Jasa Perusahaan | 70.298,36 | 75.779,79 | 83.856,51 | 72.996,73 | 80.782,36 |
| O.Administrasi Pemerintahan, Pertahanan dan Jaminan Sosial Wajib | 1.564.517,25 | 1.677.686,55 | 1.771.315,26 | 1.782.254,39 | 1.814.794,14 |
| P.Jasa Pendidikan | 994.408,63 | 1.074.230,49 | 1.170.715,11 | 1.253.363,23 | 1.357.692,85 |
| Q.Jasa Kesehatan dan Kegiatan Sosial | 324.943,00 | 345.912,60 | 378.949,03 | 475.138,19 | 511.025,96 |
| R,S,T,U.Jasa lainnya | 556.517,97 | 606.189,60 | 660.663,54 | 563.371,48 | 681.056,55 |
| Produk Domestik Regional Bruto | 16.199.841,88 | 17.527.715,77 | 18.844.736,16 | 18.972.196,51 | 20.418.147,24 |

Sumber: Publikasi PDRB Kabupaten Gunungkidul Menurut Lapangan Usaha 2017-2021.

Berdasarkan tabel di atas PDRB ADHB Kabupaten Gunungkidul dari tahun 2017 hingga tahun 2021 mengalami kenaikan. Rata-rata kenaikan sebelum tahun 2020 mencapai angka di atas 1 trilyun rupiah. Akan tetapi, di tahun 2020 di karenakan ada pandemi COVID-19 kenaikan PDRB ADHB hanya mencapai angka di atas 127 milyar rupiah. Namun pada tahun 2021 kenaikannya lebih dari 1 trilyun rupiah.

Tabel 3. 2
PDRB Kabupaten Gunungkidul Atas Dasar Harga Konstan (Juta Rupiah)
Menurut Lapangan Usaha Tahun 2017-2021

| Sektor PDRB | Tahun | | | | |
|---------------------------------------|--------------|--------------|--------------|--------------|--------------|
| | 2017 | 2018 | 2019 | 2020 | 2021 |
| A.Pertanian, Kehutanan, dan Perikanan | 2.664.845,05 | 2.725.292,10 | 2.752.912,59 | 2.846.017,20 | 2.867.583,78 |
| B. Pertambangan dan Penggalian | 167.046,12 | 175.047,93 | 180.071,54 | 166.305,63 | 164.684,69 |

| Sektor PDRB | Tahun | | | | |
|--|---------------|---------------|---------------|---------------|---------------|
| | 2017 | 2018 | 2019 | 2020 | 2021 |
| C.Industri Pengolahan | 1.164.612,34 | 1.227.040,25 | 1.300.664,94 | 1.238.342,85 | 1.242.360,12 |
| D.Pengadaan Listrik dan Gas | 13.308,94 | 13.925,97 | 14.409,31 | 14.212,92 | 14.585,54 |
| E.Pengadaan Air, Pengelolaan Sampah, Limbah dan Daur Ulang | 19.033,94 | 19.890,67 | 22.074,34 | 22.151,25 | 14.585,54 |
| F.Konstruksi | 1.176.314,72 | 1.269.887,78 | 1.368.864,19 | 1.191.992,38 | 1.309.941,72 |
| G.Perdagangan Besar dan Eceran; Reparasi Mobil dan Sepeda Motor | 1.179.089,82 | 1.249.323,66 | 1.314.100,74 | 1.264.831,06 | 1.296.366,77 |
| H.Transportasi dan Pergudangan | 626.905,07 | 653.464,64 | 693.289,44 | 606.646,85 | 1.296.366,77 |
| I.Penyediaan Akomodasi dan Makan Minum | 708.164,63 | 747.211,91 | 806.278,14 | 760.370,10 | 843.168,07 |
| J.Informasi dan Komunikasi | 1.174.524,54 | 1.258.021,53 | 1.368.387,50 | 1.636.392,39 | 1.912.499,22 |
| K.Jasa Keuangan dan Asuransi | 252.667,94 | 272.032,74 | 298.146,84 | 290.345,80 | 297.101,82 |
| L.Real Estat | 442.615,38 | 471.461,00 | 503.841,28 | 510.391,74 | 513.036,87 |
| M,N.Jasa Perusahaan | 63.147,03 | 66.419,77 | 71.416,43 | 60.992,77 | 65.945,45 |
| O.Administrasi Pemerintahan, Pertahanan dan Jaminan Sosial Wajib | 1.088.902,18 | 1.134.466,80 | 1.171.350,50 | 1.146.288,62 | 1.123.957,8 |
| P.Jasa Pendidikan | 814.691,59 | 861.120,40 | 915.827,35 | 957.529,45 | 1.007.732,63 |
| Q.Jasa Kesehatan dan Kegiatan Sosial | 265.932,12 | 280.269,73 | 299.431,51 | 358.749,28 | 374.513,59 |
| R,S,T,U.Jasa lainnya | 459.756,45 | 490.063,90 | 524.008,19 | 439.728,64 | 520.497,79 |
| Produk Domestik Regional Bruto | 12.281.557,86 | 12.914.940,78 | 13.605.074,83 | 13.511.288,93 | 14.216.362,44 |

Sumber: Publikasi PDRB Kabupaten Gunungkidul Menurut Lapangan Usaha 2017-2021.

Penghitungan PDRB ADHK telah memperhitungkan inflasi di tahun 2021. Dari tabel di atas menunjukkan bahwa PDRB ADHK tahun 2017-2020 mengalami kenaikan. Namun demikian, Akibat dari pandemi di tahun 2020 PDRB ADHK tahun 2020 mengalami penurunan hingga -0,69% dari tahun 2019. Sedangkan pada tahun 2021 kembali mengalami kenaikan sebesar 5,22 %.

Tabel 3. 3
Kontribusi Lapangan Usaha PDRB ADHK Kabupaten Gunungkidul Tahun 2017-2021

| No. | LAPANGAN USAHA | Tahun | | | | |
|-----|--|-------|-------|-------|-------|-------|
| | | 2017 | 2018 | 2019 | 2020 | 2021 |
| A | Pertanian, Kehutanan, dan Perikanan | 24,47 | 24,23 | 23,52 | 24,67 | 23,69 |
| B | Pertambangan dan Penggalian | 1,25 | 1,21 | 1,18 | 1,12 | 8,82 |
| C | Industri Pengolahan | 9,48 | 9,46 | 9,46 | 9,14 | 8,82 |
| D | Pengadaan Listrik dan Gas | 0,10 | 0,10 | 0,09 | 0,09 | 0,09 |
| E | Pengadaan Air, Pengelolaan Sampah, Limbah dan Daur Ulang | 0,16 | 0,16 | 0,16 | 0,16 | 0,17 |
| F | Konstruksi | 9,65 | 10,05 | 10,37 | 9,01 | 9,94 |
| G | Perdagangan Besar dan Eceran; | 9,38 | 9,47 | 9,42 | 9,15 | 8,93 |

| No. | LAPANGAN USAHA | Tahun | | | | |
|---------|--|-------|------|------|------|------|
| | | 2017 | 2018 | 2019 | 2020 | 2021 |
| | Reparasi Mobil dan Sepeda Motor | | | | | |
| H | Transportasi dan Pergudangan | 4,97 | 4,89 | 5,02 | 4,57 | 4,61 |
| I | Penyediaan Akomodasi dan Makan Minum | 5,92 | 5,83 | 5,92 | 5,60 | 6,03 |
| J | Informasi dan Komunikasi | 7,14 | 7,14 | 7,19 | 8,53 | 9,46 |
| K | Jasa Keuangan dan Asuransi | 2,23 | 2,31 | 2,39 | 2,30 | 2,31 |
| L | Real Estat | 3,57 | 3,61 | 3,70 | 3,81 | 3,63 |
| M,N | Jasa Perusahaan | 0,43 | 0,43 | 0,44 | 0,38 | 0,40 |
| O | Administrasi Pemerintahan, Pertahanan dan Jaminan Sosial Wajib | 9,66 | 9,57 | 9,40 | 9,39 | 8,89 |
| P | Jasa Pendidikan | 6,14 | 6,13 | 6,21 | 6,61 | 6,65 |
| Q | Jasa Kesehatan dan Kegiatan Sosial | 2,01 | 1,97 | 2,01 | 2,50 | 2,50 |
| R,S,T,U | Jasa lainnya | 3,44 | 3,46 | 3,51 | 2,97 | 3,34 |

Sumber: Publikasi PDRB Kabupaten Gunungkidul Menurut Lapangan Usaha 2017-2021.

Tahun 2021 merupakan tahun mulai pemulihan perekonomian Kabupaten Gunungkidul yang ditunjukkan dengan reboundnya pertumbuhan ekonomi sebesar 5,22 %. Status pandemi COVID-19 memang belum dicabut oleh pemerintah pusat, namun dengan vaksinasi massal dan pelonggaran aktivitas masyarakat berkontribusi besar terhadap pertumbuhan ekonomi nasional maupun daerah termasuk di Kabupaten Gunungkidul. Sektor pertambangan dan penggalan, pengadaan air, pengelolaan sampah, limbah dan daur ulang, konstruksi, informasi dan komunikasi, transportasi dan pergudangan, penyediaan akomodasi dan makan minum, jasa keuangan dan asuransi, jasa perusahaan, jasa pendidikan dan jasa lainnya di tahun 2021 mengalami kenaikan kontribusi dibandingkan sektor yang lain.

3.3.1.2. PDRB Menurut Pengeluaran

PDRB ADHK menurut pengeluaran di Kabupaten Gunungkidul di Tahun 2020 terjadi penurunan di semua jenis pengeluaran komponen PDRB. Hal ini disebabkan karena kondisi Pandemi COVID-19. Adapun tabel PDRB ADHK disajikan sebagaimana berikut:

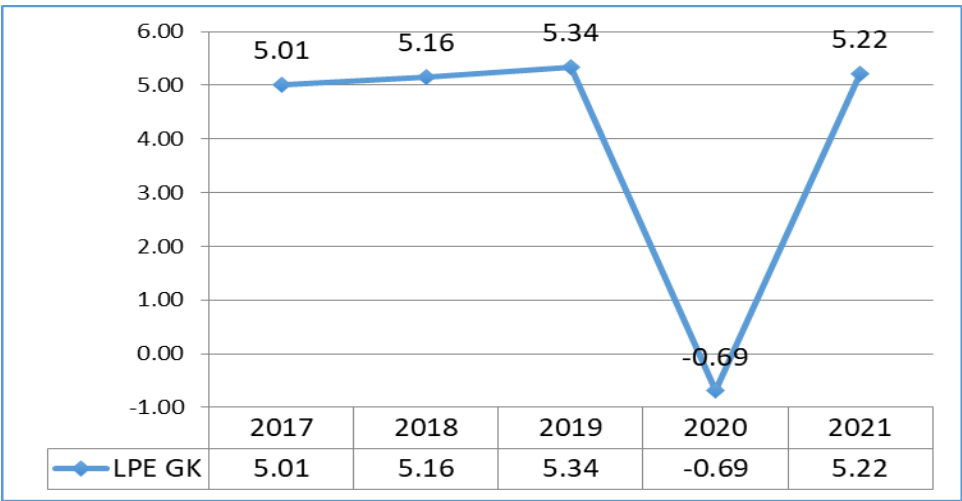
Tabel 3. 4
PDRB ADHK Menurut Pengeluaran (Juta Rupiah) Kabupaten Gunungkidul
Tahun 2017-2021

| Jenis Pengeluaran | Tahun | | | | |
|-----------------------------------|---------------|---------------|---------------|---------------|---------------|
| | 2017 | 2018 | 2019 | 2020 | 2021 |
| Pengeluaran Konsumsi Rumah Tangga | 7,624,842.24 | 7,921,887.84 | 8,227,502.98 | 8,180,136.23 | 8,401,762.17 |
| Pengeluaran Konsumsi LNPR | 143,632.97 | 147,194.89 | 161,578.46 | 152,583.80 | 153,855.54 |
| Pengeluaran Konsumsi Pemerintah | 1,801,570.48 | 1,847,810.42 | 1,904,736.62 | 1,892,381.67 | 1,918,145.20 |
| Pembentukan Modal Tetap Bruto | 3,011,909.48 | 3,238,866.03 | 3,453,251.28 | 3,290,972.14 | 3,613,651.91 |
| Perubahan Inventori | 139,139.86 | 143,498.43 | 147,468.70 | 156,937.12 | 172,431.07 |
| Ekspor Barang dan Jasa | 6,957,077.63 | 7,334,907.17 | 7,635,037.31 | 7,480,096.79 | 7,803,393.70 |
| Dikurangi Impor Barang dan Jasa | 7,396,614.85 | 7,719,224.00 | 7,924,500.52 | 7,641,818.82 | 7,846,877.16 |
| PDRB | 12,281,557.81 | 12,914,940.78 | 13,605,074.83 | 13,511,288.92 | 14,216,362.14 |

Sumber : Publikasi PDRB Kabupaten Gunungkidul Menurut Pengeluaran 2017-2021

3.3.2. Laju Pertumbuhan Ekonomi (LPE)

Indikator makro lainnya yang digunakan untuk melihat kinerja nyata ekonomi suatu daerah adalah pertumbuhan ekonomi. Pertumbuhan ekonomi yang tinggi diharapkan dapat memberikan *trickle down effect* bagi proses pembangunan di suatu wilayah melalui perluasan kesempatan kerja, meningkatkan tingkat pendapatan masyarakat sehingga akhirnya dapat mengurangi tingkat kemiskinan. Di masa status pandemi ini yang masih diberlakukan leveling PPKM, perlu didorong produktivitas sektor unggulan di Kabupaten Gunungkidul dengan mengubah sistem menjual dengan memaksimalkan penjualan online. Selanjutnya perlu peningkatan pengawasan protokol kesehatan penanggulangan COVID-19 untuk meminimalisir pertambahan kasus.



Sumber: BPS Gunungkidul, 2022

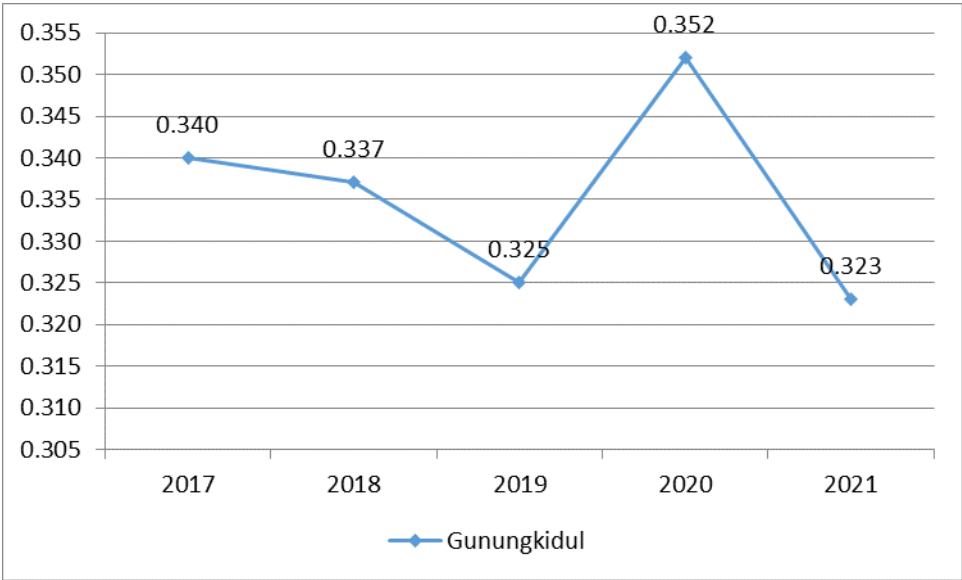
Gambar 3. 1
Perkembangan LPE (%) Kabupaten Gunungkidul Tahun 2017-2021

Dari Tahun 2017-2021 hampir selama 5 tahun LPE Gunungkidul mengalami kenaikan setiap tahunnya. Namun demikian di tahun 2020 angka LPE Kabupaten Gunungkidul turun di angka -0,69% jauh dari target LPE di RKPD Tahun 2021 sebesar 5,42%. Turunnya angka LPE tersebut di sebabkan adanya Pandemi COVID-19 di awal tahun 2020. Di tahun 2021 adaptasi terhadap COVID-19 dan *new normal* mampu sedikit memulihkan kondisi perekonomian di Gunungkidul sehingga capaian LPE di tahun 2021 sebesar 5,22%.

3.3.3. Ketimpangan Pendapatan/Indeks Gini

Indeks Rasio Gini dengan asumsi-asumsi tertentu dapat dipergunakan untuk bahan analisis perbandingan pembagian pendapatan relatif antar masyarakat dari beberapa negara atau wilayah dan kecenderungan kepincangan pembagian pendapatan antara anggota masyarakat tertentu (Syamsuddin, 2011).

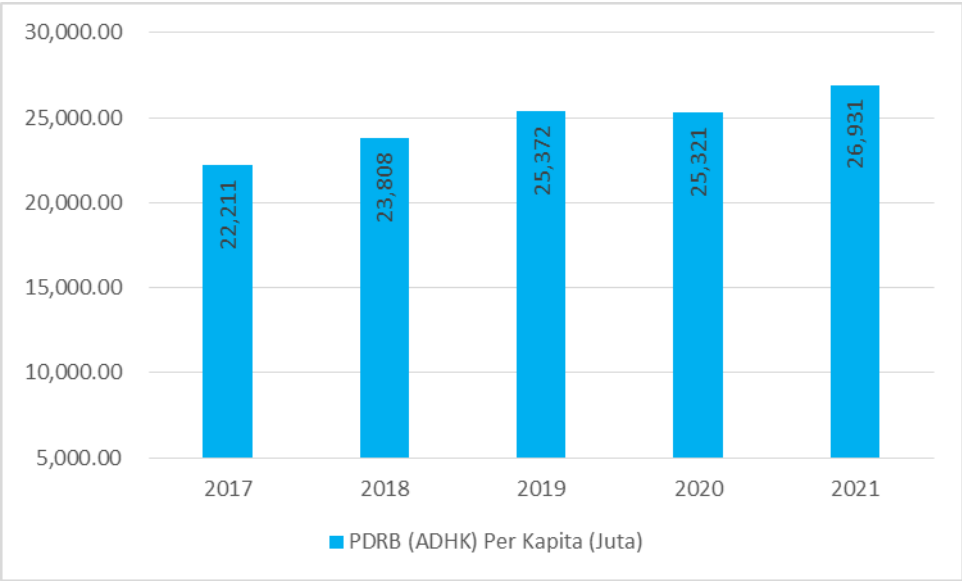
Selama periode 2017-2021, rasio gini Kabupaten Gunungkidul memiliki kecenderungan menurun. Akibat Pandemi COVID-19 membuat angka rasio gini juga mengalami kenaikan di angka 0,352 di tahun 2020. Hal ini menunjukkan bahwa adanya kenaikan tingkat ketidakmerataan distribusi pendapatan di Kabupaten Gunungkidul. Namun demikian, angka tersebut masih termasuk ke dalam kategori ketidakmerataan sedang. Di tahun 2021 Gunungkidul mulai dapat menurunkan angka ketimpangan menjadi 0,323.



Sumber: BPS, 2022

Gambar 3. 2
Rasio Gini Kabupaten Gunungkidul Tahun 2017-2021

3.3.4. Pendapatan Per Kapita
Pendapatan Per kapita di Kabupaten Gunungkidul dapat dilihat dari PDRB ADHB Per Kapita Tahun 2017 hingga Tahun 2021 sebagai berikut:



Sumber: BPS, 2022

Gambar 3. 3
PDRB Per Kapita Tahun 2017-2021

Pada gambar di atas terlihat bahwa PDRB ADHB Per kapita menunjukkan peningkatan di tahun 2017-2021. Di tahun 2021 naik menjadi Rp 26.931,00 rupiah per tahun.

3.3.5. Ketenagakerjaan
Tingkat pertumbuhan angkatan kerja yang cepat dan pertumbuhan lapangan kerja yang relatif lambat menyebabkan masalah pengangguran di suatu daerah. Pengangguran di Kabupaten Gunungkidul masih menjadi masalah yang perlu diselesaikan.

Tabel 3. 5
Indikator Ketenagakerjaan Kabupaten Gunungkidul
Tahun 2017 - 2021

| No. | Ketenagakerjaan | Tahun | | | | | satuan |
|-----|--|-----------|-----------|-----------|-----------|-----------|--------|
| | | 2017 | 2018 | 2019 | 2020 | 2021 | |
| 1 | Penduduk 15 Tahun keatas | 576.508 | 639.803 | 660.631 | 609.502 | 617.490 | Orang |
| 2 | Angkatan Kerja* | 429.476 | 446.487 | 448.155 | 398.035 | 469.201 | Orang |
| 3 | Kesempatan Kerja* | 98,35 | 97,93 | 98,08 | 97,84 | | % |
| 4 | Tingkat Pengangguran Terbuka* | 1,65 | 2,07 | 1,92 | 2,16 | 2,20 | % |
| 5 | Penempatan TKI | 79 | 120 | 131 | 13 | 0 | Orang |
| 6 | a. PHK pada tahun yang bersangkutan | 2 | 1 | 0 | 1 | 1 | Kasus |
| | b. Jumlah TK PHK | 7 | 18 | 0 | 0 | 1 | Orang |
| 7 | Rata2 KebutuhanHdp Min/Keb,HdpLayak(KHL) | n/a | 1.333.794 | 1.571.502 | 1.667.759 | Na* | Rupiah |
| 8 | Rata2 Upah Min Reg /Upah Min Kab (UMK) | 1.337.650 | 1.454.200 | 1.705.000 | 1.705.000 | 1.770.000 | Rupiah |
| 9 | Pencari Kerja (yang ditempatkan) | 873 | 1.391 | 1.527 | 376 | 917 | Orang |
| 10 | Setengah Pengangguran* | 14.345 | 26.249 | 25.644 | 46.657 | 30.620 | Orang |
| 11 | Tingkat Partisipasi Angkatan Kerja.* | 74,50 | 76,81 | 76,41 | 66,54 | 77,78 | % |

Na* : tidak melakukan survey KHL

Sumber: Dinas Tenaga Kerja dan Transmigrasi Kabupaten Gunungkidul, BPS Kabupaten Gunungkidul 2021 (Diolah)

Kontraksi perekonomian juga ditandai dengan peningkatan pengangguran. Peningkatan TPT akan “terdistribusi” di Kabupaten Gunungkidul seperti yang ditunjukkan pada gambar di bawah ini. Dari gambar terlihat bahwa sepanjang tahun 2017-2021, tingkat pengangguran terbuka di Kabupaten Gunungkidul cenderung mengalami penurunan. Namun karena adanya Pandemi menyebabkan tingkat pengangguran terbuka meningkat menjadi 2,16 di tahun 2020 dan mencapai 2,20 di tahun 2021

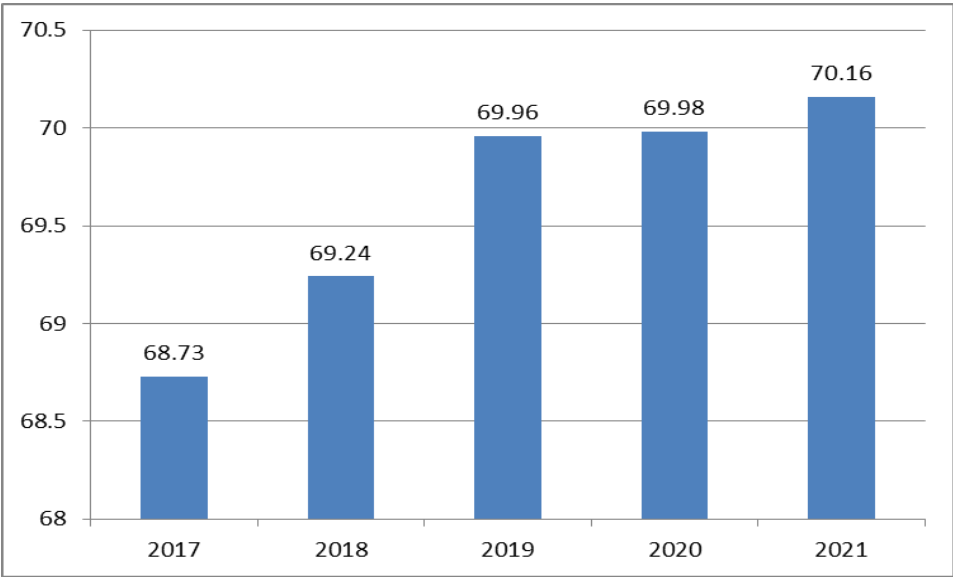


Sumber: BPS Gunungkidul, 2021, diolah

Gambar 3. 4
Tingkat Pengangguran Terbuka Kabupaten Gunungkidul
Tahun 2017-2021 (Persen)

3.3.6. Indeks Pembangunan Manusia

Indeks Pembangunan Manusia (IPM) merangkum tiga dimensi pembangunan manusia yang paling mendasar, yaitu umur panjang dan hidup sehat; pengetahuan; dan standar hidup layak, yang tersusun atas 4 (empat) komponen indikator. Dimensi umur panjang dan hidup sehat digambarkan oleh Angka Harapan Hidup pada saat lahir. Dimensi pengetahuan diukur menggunakan Rata-rata Lama Sekolah (RLS) dan Harapan Lama Sekolah (HLS). Standar hidup layak digambarkan oleh pengeluaran per kapita riil disesuaikan. IPM Kabupaten Gunungkidul Tahun 2017-2021 disajikan dalam tabel berikut:



Sumber : BPS DIY, 2021, diolah

Gambar 3. 5
Perkembangan Indeks Pembangunan Manusia Kabupaten Gunungkidul Tahun 2017 – 2021

Gambar di atas menunjukkan capaian pembangunan manusia di Kabupaten Gunungkidul dari tahun 2017 sampai dengan 2021 cenderung meningkat secara perlahan. Pada tahun 2020 capaian IPM sebesar 69,98 dan di tahun 2021 IPM Kabupaten Gunungkidul telah mencapai angka 70,16.

Berdasarkan pengelompokan capaian IPM dalam beberapa kategori, yaitu (1) IPM < 60 : IPM rendah, (2) 60 ≤ IPM < 70 : IPM sedang, (3) 70 ≤ IPM < 80 : IPM tinggi, dan (4) IPM ≥ 80 : IPM sangat tinggi, capaian kinerja pembangunan manusia yang ditunjukkan oleh nilai IPM di Kabupaten Gunungkidul masuk pada kategori “IPM Tinggi”.

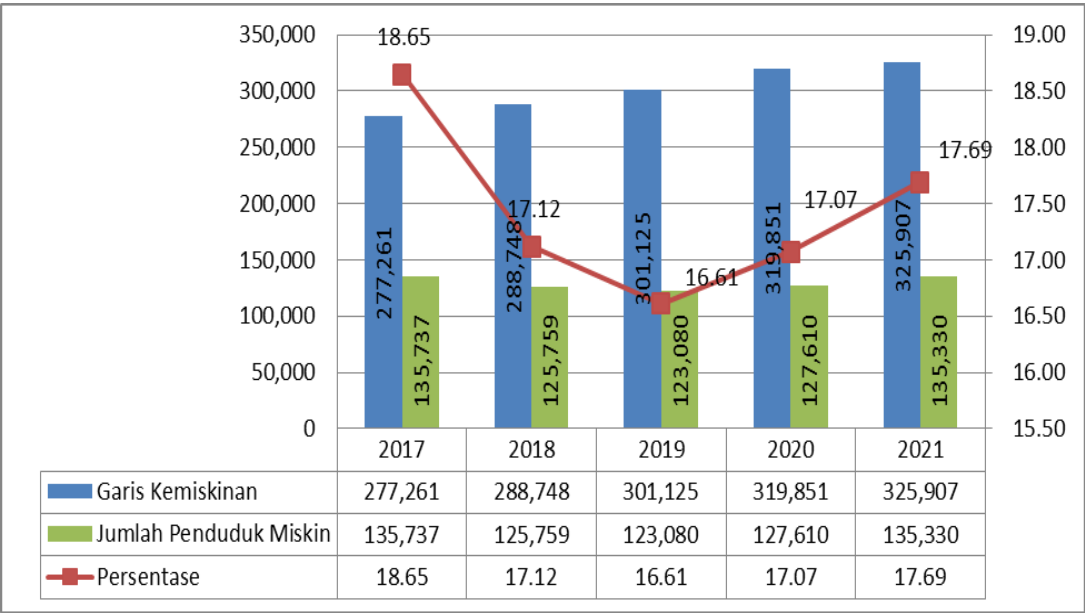
Tabel 3. 6
Komponen Pembentuk IPM
Kabupaten Gunungkidul Tahun 2017-2021

| NO | URAIAN | TAHUN | | | | |
|----|---------------------------------|-------|-------|-------|-------|-------|
| | | 2017 | 2018 | 2019 | 2020 | 2021 |
| 1 | Angka harapan hidup (tahun) | 73,82 | 73,92 | 74,03 | 74,12 | 74,19 |
| 2 | Harapan lama sekolah (tahun) | 12,94 | 12,95 | 12,96 | 12,97 | 12,98 |
| 3 | Rata-rata lama sekolah (tahun) | 6,99 | 7,00 | 7,13 | 7,21 | 7,30 |
| 4 | Pengeluaran per kapita (000 Rp) | 8.788 | 9.163 | 9.612 | 9.486 | 9.505 |

Sumber: BPS, 2021

3.3.7. Kemiskinan

Upaya penurunan kemiskinan di Kabupaten Gunungkidul dari Tahun 2017-2021 menunjukkan hasil yang positif, namun dikarenakan adanya pandemi di Tahun 2020 menyebabkan angka kemiskinan di Kabupaten Gunungkidul naik menjadi 17,07% sebagaimana gambar berikut:

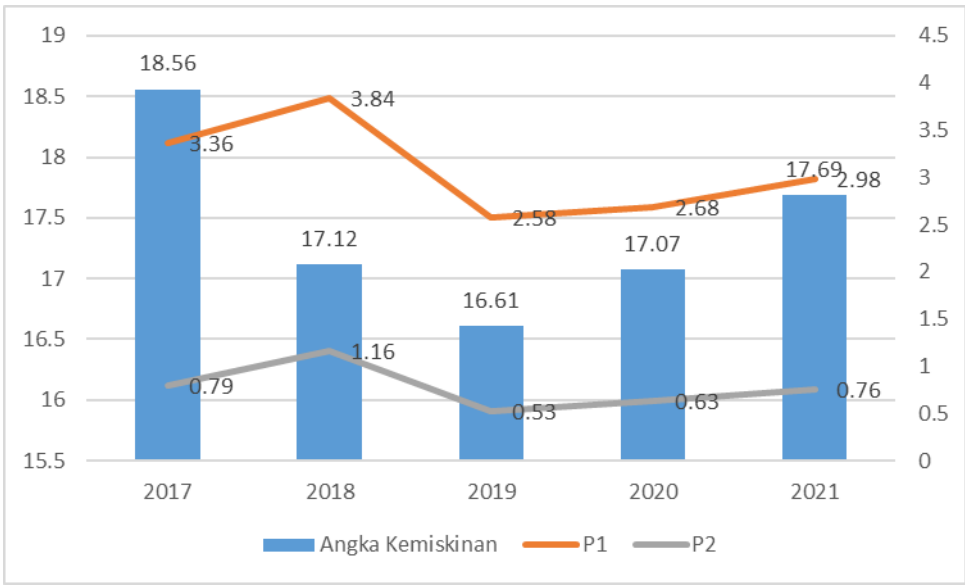


Sumber: Publikasi Indikator kesejahteraan Rakyat Kabupaten Gunungkidul 2021

Gambar 3. 6
Kemiskinan Kabupaten Gunungkidul Tahun 2017-2021

Tingkat kedalaman dan keparahan Kemiskinan di Kabupaten Gunungkidul ditunjukkan pada gambar 3.7. Dari gambar terlihat bahwa seiring dengan penurunan persentasi penduduk miskin, kedalaman Kemiskinan dan keparahan kemiskinan pun cenderung menurun. Pada tahun 2017, nilai indeks kedalaman kemiskinan adalah sebesar 3,36. Artinya, pendapatan kelompok masyarakat miskin relatif jauh di bawah garis kemiskinan. Namun di tahun 2019, nilai P1 sudah menurun menjadi 2,58. Akibat dari pandemi menyebabkan P1 mengalami kenaikan menjadi 2,98 pada tahun 2021. Naiknya kedalaman kemiskinan berarti bahwa jarak antara pengeluaran penduduk miskin dari garis Kemiskinannya mengalami kenaikan.

Pola yang sama juga terjadi pada Indeks Keparahannya Kemiskinan (P2). Pada tahun 2017 nilai P2 adalah sebesar 0,79 sedangkan di tahun 2019 nilai P2 telah turun menjadi 0,53. Akibat dari pandemi COVID-19 angka P2 naik Kembali menjadi 0,76 di tahun 2021, artinya ketimpangan pendapatan di antara kelompok masyarakat miskin kembali melebar.



Sumber: BPS, 2021

Gambar 3. 7

Perubahan Persentase Penduduk Miskin (P0), Kedalaman Kemiskinan (P1) dan Keparahan Kemiskinan (P2) Kabupaten Gunungkidul Tahun 2017-2021

3.4. Tantangan dan Prospek Perekonomian Daerah Tahun 2022

Berkaitan dengan Perubahan RKPD Tahun 2022, secara umum terdapat beberapa kondisi riil yang dihadapi pemerintah daerah dan adanya perubahan kebijakan serta regulasi pemerintah serta kondisi ekonomi makro dan keuangan daerah, maka dilakukan perubahan terhadap prioritas kebijakan pendapatan dan belanja pada APBD Perubahan Tahun 2022 dalam Perubahan Kebijakan Umum Bupati (KUB) Tahun 2022 sehingga menjadi sebagai berikut:

1. Optimalisasi pendapatan daerah;
2. Percepatan pencapaian target IKU;
3. Pemenuhan tindak lanjut LHP BPK RI;
4. Penyesuaian Perubahan Peraturan Bupati tentang Penjabaran APBD yang telah ditetapkan;
5. Penyesuaian pemanfaatan Pos Belanja Tidak Terduga (BTT);
6. Pemanfaatan SilPA BLUD;
7. Pemenuhan belanja wajib dan mengikat.

Dampak dari Pandemi COVID-19 yang masih dirasakan di tahun 2022 oleh masyarakat menyebabkan perlu ada penyesuaian target di perubahan RKPD 2022 dari target yang telah ditetapkan dalam RKPD 2022. Adapun perubahan target sebagai berikut:

Tabel 3. 7
Perubahan Target Indikator Ekonomi Makro
pada Perubahan RKPD Kabupaten Gunungkidul Tahun 2022

| No. | Indikator Makro | Realisasi Tahun 2021 | Target RKPD 2022 | Perubahan Target RKPD 2022 |
|-----|-----------------------------|----------------------|------------------|----------------------------|
| 1 | 2 | 3 | 4 | 5 |
| 1. | Pertumbuhan Ekonomi | 5,22% | 3,25% | 3.25%-5.25% |
| 2. | Persentase Angka Kemiskinan | 17,69% | 15% | 15%-17,11% |
| 3. | Indeks Gini | 0,323 | 0,332 | 0,32-0,332 |
| 4. | Angka Pengangguran | 2,22 | 2,05% | 2,05%-2,1% |
| 5. | IPM | 70,16 | 71,00 | 70,2-71,00 |

Dengan memperhatikan realisasi angka makro ekonomi di tahun 2021 maka diproyeksikan pertumbuhan ekonomi mengalami perubahan target RKPD tahun 2022 menjadi sebagai berikut:

1. Pertumbuhan ekonomi diasumsikan mengalami kenaikan dibandingkan laju di tahun 2021 menjadi 3,25%-5,25%.
2. Angka kemiskinan di asumsikan akan mengalami penurunan dari tahun 2021 menjadi 15%-17,11%.
3. Indeks gini di kabupaten gunungkidul meski masih tergolong dalam kategori sedang, namun demikian diasumsikan akan mengalami penurunan dibandingkan tahun 2021 menjadi 0,32%-0,332%.
4. Upaya penyerapan tenaga kerja yang masih terkendala COVID-19 tetap diupayakan, dengan sinergi dari semua pihak untuk memberikan peluang berusaha diasumsikan akan mengurangi angka TPT dibandingkan tahun 2021 menjadi 2,05%-2,1%.
5. Adapun upaya dalam pemenuhan pelayanan dasar SPM yang terus dilakukan di masa pandemi COVID-19 diasumsikan akan menaikkan angka IPM menjadi 70,2-71,00.

3.5. Arah Kebijakan Keuangan Daerah

Dalam kondisi pandemi yang masih terjadi di tahun 2022 berpengaruh terhadap kebijakan anggaran dan pendapatan daerah. Tantangan dan prospek perekonomian daerah di tahun anggaran 2022 yang masih dalam masa pandemi COVID-19 serta beban kerja target RPJMD mengharuskan adanya kebijakan yang tepat pada keuangan daerah, baik di sisi pendapatan daerah, belanja daerah, maupun pembiayaan daerah.

3.4.1. Arah Kebijakan Pendapatan Daerah

Pendapatan daerah adalah hak pemerintah daerah yang diakui sebagai penambah nilai kekayaan bersih. Pendapatan daerah merupakan unsur penting dalam struktur APBD, karena besaran pendapatan daerah sangat menentukan kemampuan daerah dalam membiayai penyelenggaraan pemerintahan dan pembangunan daerah.

Pendapatan daerah dikelompokkan atas Pendapatan Asli Daerah (PAD), Pendapatan Transfer, dan Lain-lain Pendapatan yang Sah. Sumber pendapatan daerah yang berasal dari PAD meliputi Pendapatan Pajak Daerah, Pendapatan Retribusi Daerah, Pendapatan Hasil Pengelolaan Kekayaan Daerah yang Dipisahkan, dan Lain-lain Pendapatan yang Sah. Sumber Pendapatan Transfer meliputi Pendapatan Transfer Pemerintah Pusat, Pendapatan Transfer dari Pemerintah Pusat-Lainnya, Transfer Pemerintah Provinsi, dan Bantuan Keuangan (Khusus). Pendapatan Transfer Pemerintah Pusat terdiri dari Bagi Hasil Pajak, Bagi Hasil Bukan Pajak/Sumber Daya Alam, Dana Alokasi Umum (DAU) dan Dana Alokasi Khusus (DAK). Pendapatan Transfer dari Pemerintah Pusat-Lainnya terdiri dari Dana Otonomi Khusus dan Dana Penyesuaian. Transfer Pemerintah Provinsi terdiri dari Pendapatan Bagi Hasil Pajak dan Pendapatan Bagi Hasil Lainnya. Sedangkan penerimaan daerah dari Lain-Lain Pendapatan yang Sah meliputi Pendapatan Hibah, Pendapatan Dana Darurat, dan Pendapatan Lainnya.

Pada awal tahun 2022, perekonomian nasional masih melanjutkan tren pemulihan ekonomi setelah mengalami kontraksi akibat pandemi COVID-19, Kondisi tersebut berpengaruh terhadap dana transfer pusat ke daerah. Berdasarkan Pendapatan Transfer yang menyesuaikan Peraturan Presiden Nomor 104 Tahun 2021 tentang Rincian Anggaran Pendapatan dan Belanja Negara Tahun Anggaran 2022 Pemerintah menyiapkan lima arah pokok kebijakan Transfer Ke Daerah dan Dana Desa (TKDD) tahun anggaran 2022.

Pertama, melanjutkan kebijakan perbaikan kualitas belanja daerah untuk peningkatan dan pemerataan kesejahteraan antardaerah, Kedua yaitu melanjutkan penguatan sinergi perencanaan penganggaran melalui peningkatan harmonisasi belanja Kementerian/Lembaga (K/L) dan TKDD terutama Dana Alokasi Khusus (DAK) Fisik, Ketiga yaitu melanjutkan kebijakan penggunaan dana transfer umum untuk peningkatan kualitas infrastruktur publik daerah, pemulihan ekonomi di daerah, pembangunan SDM, Keempat, meningkatkan efektivitas penggunaan DTK, penyaluran DAK fisik berbasis kontrak untuk menekan *idle cash* di daerah, dan DAK Non Fisik untuk mendorong peningkatan capaian output dan outcome serta mendukung perbaikan kualitas layanan, dan Kelima yaitu memprioritaskan penggunaan dana desa untuk pemulihan ekonomi di desa melalui program perlindungan sosial dalam kegiatan penanganan COVID-19 serta mendukung sektor prioritas.

Arah kebijakan Pendapatan daerah Kabupaten Gunungkidul pada perubahan APBD tahun anggaran 2022 meliputi :

1. Pendapatan Transfer menyesuaikan Peraturan Presiden Nomor 104 Tahun 2021 tentang Rincian Anggaran Pendapatan dan Belanja Negara Tahun Anggaran 2022
2. Pendapatan Asli Daerah dihitung dengan memperhatikan realisasi TA. 2021 dan perkembangan trend kenaikan PAD sampai dengan bulan Juni 2022 setelah dibukanya Kembali obyek wisata, serta prakiraan masing-masing potensi jenis Pendapatan Asli Daerah;
3. Lain-lain pendapatan yang sah sementara diperhitungkan pada sumber-sumber pendapatan yang dapat dipastikan.
4. Berdasarkan prinsip kehati-hatian di tengah kondisi pandemi COVID-19 ini, proyeksi total pendapatan diasumsikan naik maksimal sebesar Rp.19.069.690.192,00 yaitu dari Rp1.949.363.018.623,00 menjadi Rp.1.968.432.708.815,00.

Untuk meningkatkan Pendapatan Asli Daerah Kabupaten Gunungkidul maka berdasarkan prinsip kehati-hatian di tengah kondisi pandemi COVID-19 masih diperlukan upaya berikut ini:

1. Optimalisasi penerimaan pajak daerah dan retribusi daerah melalui intensifikasi dan ekstensifikasi Pajak dan Retribusi Daerah;
2. Melanjutkan pemasangan *tapping box* dan monitoring serta pengawasan untuk yang sudah terpasang.
3. Melakukan sinergi dengan pemerintah desa dalam rangka pemungutan pajak daerah melalui Layanan Mobil Keliling Pajak;
4. Pendayagunaan Aset Daerah.

3.4.2. Arah Kebijakan Belanja Daerah

Belanja daerah adalah kewajiban pemerintah daerah yang diakui sebagai pengurang nilai kekayaan bersih. Perencanaan belanja daerah dilakukan dengan berpedoman pada prinsip-prinsip penganggaran, sehingga belanja daerah disusun dengan pendekatan anggaran berbasis kinerja yang berorientasi pada pencapaian hasil dari input yang direncanakan.

Oleh karena itu, kebijakan belanja daerah diarahkan sebagai berikut:

1. Perubahan belanja daerah menyesuaikan dengan beberapa ketentuan, sebagai berikut:
 - a. Peraturan Presiden Nomor 98 Tahun 2022 Perubahan Atas Peraturan Presiden Nomor 104 Tahun 2021 Tentang Rincian Anggaran
 - b. Surat Edaran Kementrian Dalam Negeri Nomor 906/2114SJ tentang Hasil Inventarisasi dan Pemetaan Klasifikasi, Kodefikasi dan Nomenklatur Perencanaan Pembangunan dan Keuangan Daerah Terkait DAK Tahun Anggaran 2022, DBH DR Tahun Anggaran 2022, DBH CHT Tahun Anggaran 2022, Usulan Kemendikbudristek dan Kemenkes.
 - c. PMK No. 17/PMK.07/2021 tentang Pengelolaan Transfer ke Daerah dan Dana Desa Tahun Anggaran 2021 Dalam Rangka Mendukung Penanganan Pandemi Corona Virus Disease 2019 (COVID-19) dan Dampaknya.
 - d. Instruksi Menteri Dalam Negeri Nomor 33 Tahun 2022 tentang Pemberlakuan Pembatasan Kegiatan Masyarakat Level 2 dan level 1 Corona Virus Disease 2019 di Wilayah Jawa Bali.
2. Menyesuaikan belanja sesuai ketentuan tersebut di atas yaitu:
 - a. Melakukan pemetaan kegiatan dan sub kegiatan sesuai arahan Kemeterian Dalam Negeri.
 - b. Menyesuaikan belanja sesuai dengan pengurangan DAU, DAK, Dana Keistimewaan/pendapatan transfer berkurang
 - c. Mengurangi belanja gaji pegawai dan tambahan penghasilan
 - d. Pemenuhan kekurangan penjabaran DBHCT

- e. Tindak lanjut LHP BPK
- f. Pemenuhan Belanja Wajib mengikat dan belanja yang timbul akibat kebijakan Pemerintah pusat dan Provinsi.

3.4.3. Arah Kebijakan Pembiayaan Daerah

Pembiayaan daerah merupakan transaksi keuangan yang dimaksudkan untuk menutupi selisih antara Pendapatan dan Belanja Daerah. Penerimaan Pembiayaan di tahun 2022 dapat bersumber dari Sisa lebih Perhitungan Anggaran Tahun Lalu (SiLPA) Tahun Anggaran 2021, Pencairan Dana Cadangan, Hasil Penjualan kekayaan daerah yang dipisahkan, Penerimaan Pinjaman Daerah, penerimaan kembali pinjaman dan penerimaan piutang daerah.

Pembiayaan daerah adalah semua penerimaan yang perlu dibayar kembali dan/atau pengeluaran yang akan diterima kembali, baik pada tahun anggaran yang bersangkutan maupun pada tahun-tahun anggaran berikutnya. Kebijakan pembiayaan daerah dibagi atas dua bagian yaitu kebijakan penerimaan pembiayaan dan kebijakan pengeluaran pembiayaan. Dalam kondisi pandemi COVID-19 ini Kebijakan penerimaan pembiayaan adalah dengan memanfaatkan SILPA 2021 yang diperkirakan masih dapat dipergunakan untuk menutup defisit belanja tahun 2022. SILPA Tahun 2021 khususnya yang SiLPA BLUD sebagian telah dijabarkan pada tahun 2022 setelah adanya Peraturan Bupati 17 Tahun 2022 tentang Pengelolaan Sisa Lebih Perhitungan Anggaran pada BLUD.

Untuk kebijakan pengeluaran pembiayaan berupa penyertaan modal untuk Perusahaan Daerah Air Minum Tirta Handayani merupakan *reimbuse* sambungan rumah SR dari Kementrian PUPR. Berikut adalah proyeksi pendapatan, belanja, serta pembiayaan tahun 2022 seperti pada tabel berikut:

Tabel 3. 8
 Proyeksi Perubahan Pendapatan, Belanja, dan Pembiayaan Daerah
 Kabupaten Gunungkidul Tahun 2022

| Nomor Urut | Uraian | Sebelum | Setelah | Bertambah / |
|-------------|--|--------------------------|--------------------------|-----------------------|
| | | Pergeseran | Pergeseran | (Berkurang) |
| 4. | PENDAPATAN DAERAH | 1.949.363.018.623 | 1.968.432.708.815 | 19.069.690.192 |
| 4.1. | PENDAPATAN ASLI DAERAH (PAD) | 251.205.703.887 | 272.554.138.384 | 21.348.434.497 |
| 4.1.01. | Pajak Daerah | 60.748.545.000 | 66.296.623.625 | 5.548.078.625 |
| 4.1.02. | Retribusi Daerah | 36.610.372.250 | 36.047.941.500 | -562.430.750 |
| 4.1.03. | Hasil Pengelolaan Kekayaan Daerah yangDipisahkan | 20.217.793.801 | 16.552.417.743 | -3.665.376.058 |
| 4.1.04. | Lain-lain PAD yang Sah | 133.628.992.836 | 153.657.155.516 | 20.028.162.680 |
| 4.2. | PENDAPATAN TRANSFER | 1.693.157.314.736 | 1.690.878.570.431 | -2.278.744.305 |
| 4.2.01. | Pendapatan Transfer Pemerintah Pusat | 1.539.719.323.000 | 1.521.416.168.000 | -18.303.155.000 |
| 4.2.02. | Pendapatan Transfer Antar Daerah | 153.437.991.736 | 169.462.402.431 | 16.024.410.695 |
| 4.3. | LAIN-LAIN PENDAPATAN DAERAH YANG SAH | 5.000.000.000 | 5.000.000.000 | - |
| 4.3.01. | Pendapatan Hibah | 5.000.000.000 | 5.000.000.000 | - |
| | JUMLAH PENDAPATAN | 1.949.363.018.623 | 1.968.432.708.815 | 19.069.690.192 |

| Nomor Urut | Uraian | Sebelum | Setelah | Bertambah / |
|-------------|---|--------------------------|-----------------------------|------------------------|
| | | Pergeseran | Pergeseran | (Berkurang) |
| 5.1. | BELANJA OPERASI | 1.435.430.482.072 | 1.492.135.412.434 | 56.704.930.362 |
| 5.1.01. | Belanja Pegawai | 853.592.515.457 | 870.997.015.450 | 17.404.499.993 |
| 5.1.02. | Belanja Barang dan Jasa | 517.756.171.307 | 556.896.051.676 | 39.139.880.369 |
| 5.1.04. | Belanja Subsidi | 250.000.000 | 250.000.000 | - |
| 5.1.05. | Belanja Hibah | 46.065.995.308 | 46.170.145.308 | 104.150.000 |
| 5.1.06. | Belanja Bantuan Sosial | 17.765.800.000 | 17.822.200.000 | 56.400.000 |
| 5.2. | BELANJA MODAL | 239.867.273.581 | 261.115.445.575 | 21.248.171.994 |
| 5.2.01. | Belanja Modal Tanah | 2.564.289.000 | 8.173.242.600 | 5.608.953.600 |
| 5.2.02. | Belanja Modal Peralatan dan Mesin | 73.347.680.511 | 84.604.423.574 | 11.256.743.063 |
| 5.2.03. | Belanja Modal Gedung dan Bangunan | 75.291.450.890 | 78.203.194.890 | 2.911.744.000 |
| 5.2.04. | Belanja Modal JalanJaringandan Irigasi | 83.165.621.599 | 83.858.427.599 | 692.806.000 |
| 5.2.05. | Belanja Modal Aset Tetap Lainnya | 5.493.231.581 | 6.219.156.912 | 725.925.331 |
| 5.2.06. | Belanja Modal Aset Lainnya | 5.000.000 | 57.000.000 | 52.000.000 |
| 5.3. | BELANJA TIDAK TERDUGA | 48.337.621.444 | 21.788.498.661 | -26.549.122.783 |
| 5.3.01. | Belanja Tidak Terduga | 48.337.621.444 | 21.788.498.661 | -26.549.122.783 |
| 5.4. | BELANJA TRANSFER | 308.304.215.110 | 311.492.034.179 | 3.187.819.069 |
| 5.4.01. | Belanja Bagi Hasil | 10.903.064.000 | 10.903.064.000 | - |
| 5.4.02. | Belanja Bantuan Keuangan | 297.401.151.110 | 300.588.970.179 | 3.187.819.069 |
| | JUMLAH BELANJA | 2.031.939.592.207 | 2.086.531.390.849,00 | 54.591.798.642 |
| | SURPLUS/(DEFISIT) | -82.576.573.584 | -118.098.682.034 | -35.522.108.450 |
| 6. | PEMBIAYAAN DAERAH | 82.576.573.584 | 118.098.682.034 | 35.522.108.450 |
| 6.1. | PENERIMAAN PEMBIAYAAN | 108.744.017.892 | 144.266.126.342 | 35.522.108.450 |
| 6.1.01. | Sisa Lebih Perhitungan Anggaran Tahun Sebelumnya | 108.744.017.892 | 144.266.126.342 | 35.522.108.450 |
| | JUMLAH PENERIMAAN PEMBIAYAAN | 108.744.017.892 | 144.266.126.342 | 35.522.108.450 |
| 6.2. | PENGELUARAN PEMBIAYAAN | 26.167.444.308 | 26.167.444.308 | - |
| 6.2.02. | Penyertaan Modal Daerah | 26.167.444.308 | 26.167.444.308 | - |
| | JUMLAH PENGELUARAN PEMBIAYAAN | 26.167.444.308 | 26.167.444.308 | - |
| | PEMBIAYAAN NETO | 82.576.573.584 | 118.098.682.034 | 35.522.108.450 |
| 6.3 | SISA LEBIH PEMBIAYAAN ANGGARAN TAHUN BERKENAAN (SILPA) | - | - | - |

Sumber : BKAD, 2022

BAB IV
SASARAN DAN PRIORITAS PEMBANGUNAN DAERAH

Sasaran dan prioritas pembangunan daerah pada perubahan Rencana Kerja Pemerintah Daerah tetap berpedoman pada sasaran dan prioritas yang ditetapkan dalam RPJMD Tahun 2021-2026 dan RKPD Tahun 2022. Namun demikian, terdapat penyesuaian-penyesuaian target kinerja sebagai dampak perubahan kebijakan mengikuti kondisi daerah di tahun 2022, serta mengingat kondisi Pandemi Covid-19 yang masih ada di tahun 2022 menyebabkan perlu dilakukan perubahan terkait dengan penanganan pandemi tersebut. Dengan tetap menyesuaikan prosedur upaya penurunan kasus penularan penanganan aspek medis dalam COVID-19 dan pemulihan kondisi masyarakat baik sosial dan ekonomi yang perlu menjadi prioritas.

Prioritas pembangunan daerah Kabupaten Gunungkidul Tahun 2022 yang sudah menyesuaikan kebijakan Pemerintah Pusat dan Pemda DIY di saat adanya pandemi COVID-19 yang telah dijabarkan pada indikator sasaran PD untuk mencapai indikator dan target ke dalam program kegiatan PD secara rinci terjabarkan ke dalam tabel 4.1 sebagai berikut:

Tabel 4. 1
Sasaran, Indikator, dan Target Kinerja Pembangunan Daerah
Tahun 2022

| No. | Sasaran Daerah | Indikator Kinerja Sasaran | Satuan | Target Tahun 2022 | |
|-----|--|--|------------|-------------------|-------------------|
| | | | | Sebelum Perubahan | Setelah Perubahan |
| 1. | Kapasitas tata kelola pemerintah meningkat | Opini BPK | Opini | WTP | WTP |
| | | Nilai Akuntabilitas Kinerja Instansi Pemerintah (AKIP) | Nilai | 81,50 | 81,50 |
| 2. | Ketentraman, ketertiban, dan keamanan masyarakat meningkat | Indeks ketenteraman dan ketertiban | Indeks | 94,5 | 94,5 |
| | | Indeks Ketahanan Daerah | Indeks | 0,65 | 0,65 |
| 3. | Derajat kualitas SDM meningkat | Indeks Pembangunan Manusia (IPM) | Indeks | 71 | 70,2-71 |
| 4. | Angka pengangguran dan jumlah penduduk miskin menurun | Angka Pengangguran | Persen (%) | 2,05 | 2,05-2,1 |
| | | Persentase Angka Kemiskinan | Persen (%) | 15 | 15-17,11 |
| 5. | Pengelolaan sumber daya alam dan Perekonomian masyarakat meningkat | Pertumbuhan ekonomi | Persen (%) | 3,25 | 3,25-5,25 |
| | | Indeks gini | Indeks | 0,332 | 0,32-0,332 |
| 6. | Pembangunan kawasan terintegrasi dan berkelanjutan | Indeks Infrastruktur Daerah | Indeks | 65 | 65 |
| | | Indeks Kualitas Lingkungan Hidup (IKLH) | Indeks | 65 | 65 |

| No. | Sasaran Daerah | Indikator Kinerja Sasaran | Satuan | Target Tahun 2022 | |
|-----|---------------------------|-------------------------------------|-------------|-------------------|-------------------|
| | | | | Sebelum Perubahan | Setelah Perubahan |
| 7. | Nilai Investasi Meningkat | Angka Pembentukan Modal Tetap Bruto | Juta Rupiah | 3.376.000 | 3.376.000 |

Dengan melihat capaian realisasi di tahun 2021, maka diperlukan perubahan asumsi terhadap target Indikator Kinerja Sasaran Daerah Kabupaten Gunungkidul, sehingga di akhir tahun 2022 target tersebut dapat tercapai. Adapun target yang mengalami perubahan asumsi adalah IPM yang diasumsikan akan naik dari realisasi tahun 2021 sebesar 70,16 menjadi 70,2-71,00. Sinergitas lintas perangkat daerah dalam memulihkan kondisi perekonomian terus diupayakan di masa pandemi saat ini, di tahun 2022 sedang disusun Perencanaan Tenaga Kerja (PTK) Kabupaten Gunungkidul 2022-2026, termasuk didalamnya penguatan Kerjasama lintas OPD. Dengan upaya tersebut diasumsikan dapat mengurangi angka TPT menjadi 2,05%-2,1% dibandingkang angak TPT sebesar 2,2% di tahun 2021. Upaya dalam menurunkan angka kemiskinan dengan mengutamakan program kegiatan di kapanewon sebagai kantong kemiskinan, dan kapanewon lain yang ada di Kabupaten Gunungkidul sebagaimana yang ada dalam matrik program kegiatan OPD di Bab V diharapkan mampu menurunkan angka kemiskinan tahun 2022 dibandingkan tahun 2021 sebesar 17,69% menjadi 15%-17,11%. Pemberlakuan penurunan level PPKM di Jawa Bali dan new normal di awal tahun 2022 diasumsikan mampu menaikkan laju pertumbuhan ekonomi menjadi 3,25%-5,25%, yang naik dari realisasi tahun 2021 sebesar 5,22%. Meskipun indeks gini sempat mengalami kenaikan di tahun 2020 (Gambar 3.2) dan turun di tahun 2021, disparitas kesejahteraan masyarakat diharapkan tidak mengalami kenaikan dari tahun 2021. Asumsi indeks gini di tahun 2022 diperkirakan menjadi 0,32%-0,332%.

Penyesuaian asumsi target perubahan di Perubahan RKPD Kabupaten Gunungkidul Tahun 2022, dan dengan penyesuaian target dan indikator sub kegiatan dan kegiatan Kabupaten Gunungkidul tersaji dalam tabel 4.2 sebagai berikut:

Tabel 4.2
Prioritas dan Sasaran Daerah Kabupaten Gunungkidul Tahun 2022

| SASARAN DAERAH | PRIORITAS DAERAH | PROGRAM | RKPD 2022 | PERUBAHAN RKPD 2022 | PERANGKAT DAERAH |
|--|--------------------------|---|--------------------|---------------------|------------------|
| Kapasitas tata kelola pemerintahan meningkat | Pendidikan dan Kesehatan | PROGRAM PENUNJANG URUSAN PEMERINTAHAN DAERAH KABUPATEN/KOTA | 574,247,733,485.00 | 559,959,925,489.00 | Dinas Pendidikan |
| Derajat Kualitas SDM meningkat | Pendidikan dan Kesehatan | PROGRAM PENGELOLAAN PENDIDIKAN | 153,604,395,620.00 | 187,609,245,600.00 | Dinas Pendidikan |
| Derajat Kualitas SDM meningkat | Pendidikan dan Kesehatan | PROGRAM PENGEMBANGAN KURIKULUM | 60,000,000.00 | 45,000,000.00 | Dinas Pendidikan |
| Derajat Kualitas SDM meningkat | Pendidikan dan Kesehatan | PROGRAM PENDIDIK DAN TENAGA KEPENDIDIKAN | 200,000,000.00 | 40,375,000.00 | Dinas Pendidikan |
| Derajat Kualitas SDM meningkat | Pendidikan dan Kesehatan | PROGRAM PENGENDALIAN PERIZINAN PENDIDIKAN | 15,000,000.00 | 15,000,000.00 | Dinas Pendidikan |
| Pengelolaan sumber daya alam dan Perekonomian masyarakat meningkat | Pendidikan dan Kesehatan | PROGRAM PENYELENGGARAAN KEISTIMEWAAN YOGYAKARTA URUSAN KEBUDAYAAN | 500,000,000.00 | 500,000,000.00 | Dinas Pendidikan |
| Kapasitas tata kelola pemerintahan meningkat | Pendidikan dan Kesehatan | PROGRAM PENUNJANG URUSAN PEMERINTAHAN DAERAH KABUPATEN/KOTA | 90,981,075,993.00 | 85,783,761,534.00 | Dinas Kesehatan |
| Derajat Kualitas SDM meningkat | Pendidikan dan Kesehatan | PROGRAM PEMENUHAN UPAYA KESEHATAN PERORANGAN DAN UPAYA KESEHATAN MASYARAKAT | 115,858,192,490.00 | 61,222,222,750.00 | Dinas Kesehatan |
| Derajat Kualitas SDM meningkat | Pendidikan dan Kesehatan | PROGRAM PENINGKATAN KAPASITAS SUMBER DAYA MANUSIA KESEHATAN | 321,435,000.00 | 321,435,000.00 | Dinas Kesehatan |
| Derajat Kualitas SDM meningkat | Pendidikan dan Kesehatan | PROGRAM SEDIAAN FARMASI, ALAT KESEHATAN DAN MAKANAN MINUMAN | 300,038,000.00 | 334,402,000.00 | Dinas Kesehatan |
| Derajat Kualitas SDM meningkat | Pendidikan dan Kesehatan | PROGRAM PEMBERDAYAAN MASYARAKAT BIDANG KESEHATAN | 179,240,000.00 | 357,573,900.00 | Dinas Kesehatan |
| Kapasitas tata kelola pemerintahan meningkat | Pendidikan dan Kesehatan | PROGRAM PENUNJANG URUSAN PEMERINTAHAN DAERAH KABUPATEN/KOTA | 1,310,660,893.00 | 1,271,943,046.00 | Dinas Kesehatan |
| Derajat Kualitas SDM meningkat | Pendidikan dan Kesehatan | PROGRAM PEMENUHAN UPAYA KESEHATAN PERORANGAN DAN UPAYA KESEHATAN MASYARAKAT | 518,806,000.00 | 602,180,500.00 | Dinas Kesehatan |
| Derajat Kualitas SDM meningkat | Pendidikan dan Kesehatan | PROGRAM PENINGKATAN KAPASITAS SUMBER DAYA MANUSIA KESEHATAN | 49,164,000.00 | 99,480,000.00 | Dinas Kesehatan |
| Kapasitas tata kelola pemerintahan meningkat | Pendidikan dan Kesehatan | PROGRAM PENUNJANG URUSAN PEMERINTAHAN DAERAH KABUPATEN/KOTA | 1,118,468,409.00 | 1,083,058,855.00 | Dinas Kesehatan |
| Derajat Kualitas SDM meningkat | Pendidikan dan Kesehatan | PROGRAM PEMENUHAN UPAYA KESEHATAN PERORANGAN DAN UPAYA KESEHATAN MASYARAKAT | 417,187,000.00 | 541,970,000.00 | Dinas Kesehatan |
| Derajat Kualitas SDM meningkat | Pendidikan dan Kesehatan | PROGRAM PENINGKATAN KAPASITAS SUMBER DAYA MANUSIA KESEHATAN | 99,228,000.00 | 96,000,000.00 | Dinas Kesehatan |
| Kapasitas tata kelola pemerintahan meningkat | Pendidikan dan Kesehatan | PROGRAM PENUNJANG URUSAN PEMERINTAHAN DAERAH KABUPATEN/KOTA | 1,508,946,607.00 | 1,433,968,505.00 | Dinas Kesehatan |
| Derajat Kualitas SDM meningkat | Pendidikan dan Kesehatan | PROGRAM PEMENUHAN UPAYA KESEHATAN PERORANGAN DAN UPAYA KESEHATAN MASYARAKAT | 352,698,000.00 | 480,020,000.00 | Dinas Kesehatan |
| Derajat Kualitas SDM meningkat | Pendidikan dan Kesehatan | PROGRAM PENINGKATAN KAPASITAS SUMBER DAYA MANUSIA KESEHATAN | 85,944,000.00 | 103,200,000.00 | Dinas Kesehatan |
| Kapasitas tata kelola pemerintahan meningkat | Pendidikan dan Kesehatan | PROGRAM PENUNJANG URUSAN PEMERINTAHAN DAERAH KABUPATEN/KOTA | 1,409,491,634.00 | 1,266,537,646.00 | Dinas Kesehatan |
| Derajat Kualitas SDM meningkat | Pendidikan dan Kesehatan | PROGRAM PEMENUHAN UPAYA KESEHATAN PERORANGAN DAN UPAYA KESEHATAN MASYARAKAT | 390,941,000.00 | 458,378,000.00 | Dinas Kesehatan |
| Derajat Kualitas SDM meningkat | Pendidikan dan Kesehatan | PROGRAM PENINGKATAN KAPASITAS SUMBER DAYA MANUSIA KESEHATAN | 44,649,000.00 | 96,000,000.00 | Dinas Kesehatan |
| Kapasitas tata kelola pemerintahan meningkat | Pendidikan dan Kesehatan | PROGRAM PENUNJANG URUSAN PEMERINTAHAN DAERAH KABUPATEN/KOTA | 1,528,582,874.00 | 1,385,743,385.00 | Dinas Kesehatan |
| Derajat Kualitas SDM meningkat | Pendidikan dan Kesehatan | PROGRAM PEMENUHAN UPAYA KESEHATAN PERORANGAN DAN UPAYA KESEHATAN MASYARAKAT | 500,942,000.00 | 646,680,000.00 | Dinas Kesehatan |

| SASARAN DAERAH | PRIORITAS DAERAH | PROGRAM | RKPD 2022 | PERUBAHAN RKPD 2022 | PERANGKAT DAERAH |
|--|--------------------------|---|------------------|---------------------|------------------|
| Derajat Kualitas SDM meningkat | Pendidikan dan Kesehatan | PROGRAM PENINGKATAN KAPASITAS SUMBER DAYA MANUSIA KESEHATAN | 100,248,000.00 | 96,000,000.00 | Dinas Kesehatan |
| Kapasitas tata kelola pemerintahan meningkat | Pendidikan dan Kesehatan | PROGRAM PENUNJANG URUSAN PEMERINTAHAN DAERAH KABUPATEN/KOTA | 1,127,470,938.00 | 972,431,130.00 | Dinas Kesehatan |
| Derajat Kualitas SDM meningkat | Pendidikan dan Kesehatan | PROGRAM PEMENUHAN UPAYA KESEHATAN PERORANGAN DAN UPAYA KESEHATAN MASYARAKAT | 447,631,000.00 | 540,739,000.00 | Dinas Kesehatan |
| Derajat Kualitas SDM meningkat | Pendidikan dan Kesehatan | PROGRAM PENINGKATAN KAPASITAS SUMBER DAYA MANUSIA KESEHATAN | 48,360,000.00 | 72,000,000.00 | Dinas Kesehatan |
| Kapasitas tata kelola pemerintahan meningkat | Pendidikan dan Kesehatan | PROGRAM PENUNJANG URUSAN PEMERINTAHAN DAERAH KABUPATEN/KOTA | 2,629,088,807.00 | 2,144,389,296.00 | Dinas Kesehatan |
| Derajat Kualitas SDM meningkat | Pendidikan dan Kesehatan | PROGRAM PEMENUHAN UPAYA KESEHATAN PERORANGAN DAN UPAYA KESEHATAN MASYARAKAT | 669,848,000.00 | 898,065,000.00 | Dinas Kesehatan |
| Derajat Kualitas SDM meningkat | Pendidikan dan Kesehatan | PROGRAM PENINGKATAN KAPASITAS SUMBER DAYA MANUSIA KESEHATAN | 72,000,000.00 | 96,000,000.00 | Dinas Kesehatan |
| Kapasitas tata kelola pemerintahan meningkat | Pendidikan dan Kesehatan | PROGRAM PENUNJANG URUSAN PEMERINTAHAN DAERAH KABUPATEN/KOTA | 1,890,086,698.00 | 1,800,167,347.00 | Dinas Kesehatan |
| Derajat Kualitas SDM meningkat | Pendidikan dan Kesehatan | PROGRAM PEMENUHAN UPAYA KESEHATAN PERORANGAN DAN UPAYA KESEHATAN MASYARAKAT | 626,567,000.00 | 802,747,000.00 | Dinas Kesehatan |
| Derajat Kualitas SDM meningkat | Pendidikan dan Kesehatan | PROGRAM PENINGKATAN KAPASITAS SUMBER DAYA MANUSIA KESEHATAN | 86,400,000.00 | 78,000,000.00 | Dinas Kesehatan |
| Kapasitas tata kelola pemerintahan meningkat | Pendidikan dan Kesehatan | PROGRAM PENUNJANG URUSAN PEMERINTAHAN DAERAH KABUPATEN/KOTA | 2,479,509,724.00 | 2,326,853,480.00 | Dinas Kesehatan |
| Derajat Kualitas SDM meningkat | Pendidikan dan Kesehatan | PROGRAM PEMENUHAN UPAYA KESEHATAN PERORANGAN DAN UPAYA KESEHATAN MASYARAKAT | 757,803,000.00 | 917,078,000.00 | Dinas Kesehatan |
| Derajat Kualitas SDM meningkat | Pendidikan dan Kesehatan | PROGRAM PENINGKATAN KAPASITAS SUMBER DAYA MANUSIA KESEHATAN | 23,394,000.00 | 48,000,000.00 | Dinas Kesehatan |
| Kapasitas tata kelola pemerintahan meningkat | Pendidikan dan Kesehatan | PROGRAM PENUNJANG URUSAN PEMERINTAHAN DAERAH KABUPATEN/KOTA | 1,165,476,655.00 | 1,022,476,200.00 | Dinas Kesehatan |
| Derajat Kualitas SDM meningkat | Pendidikan dan Kesehatan | PROGRAM PEMENUHAN UPAYA KESEHATAN PERORANGAN DAN UPAYA KESEHATAN MASYARAKAT | 561,336,500.00 | 699,334,000.00 | Dinas Kesehatan |
| Derajat Kualitas SDM meningkat | Pendidikan dan Kesehatan | PROGRAM PENINGKATAN KAPASITAS SUMBER DAYA MANUSIA KESEHATAN | 11,400,000.00 | 24,000,000.00 | Dinas Kesehatan |
| Derajat Kualitas SDM meningkat | Pendidikan dan Kesehatan | PROGRAM PEMBERDAYAAN MASYARAKAT BIDANG KESEHATAN | 12,777,500.00 | - | Dinas Kesehatan |
| Kapasitas tata kelola pemerintahan meningkat | Pendidikan dan Kesehatan | PROGRAM PENUNJANG URUSAN PEMERINTAHAN DAERAH KABUPATEN/KOTA | 2,406,481,239.00 | 1,866,100,345.00 | Dinas Kesehatan |
| Derajat Kualitas SDM meningkat | Pendidikan dan Kesehatan | PROGRAM PEMENUHAN UPAYA KESEHATAN PERORANGAN DAN UPAYA KESEHATAN MASYARAKAT | 630,520,000.00 | 821,837,000.00 | Dinas Kesehatan |
| Derajat Kualitas SDM meningkat | Pendidikan dan Kesehatan | PROGRAM PENINGKATAN KAPASITAS SUMBER DAYA MANUSIA KESEHATAN | 69,200,000.00 | 72,000,000.00 | Dinas Kesehatan |
| Derajat Kualitas SDM meningkat | Pendidikan dan Kesehatan | PROGRAM PEMBERDAYAAN MASYARAKAT BIDANG KESEHATAN | 23,810,000.00 | - | Dinas Kesehatan |
| Kapasitas tata kelola pemerintahan meningkat | Pendidikan dan Kesehatan | PROGRAM PENUNJANG URUSAN PEMERINTAHAN DAERAH KABUPATEN/KOTA | 2,308,681,675.00 | 2,246,103,376.00 | Dinas Kesehatan |
| Derajat Kualitas SDM meningkat | Pendidikan dan Kesehatan | PROGRAM PEMENUHAN UPAYA KESEHATAN PERORANGAN DAN UPAYA KESEHATAN MASYARAKAT | 691,199,000.00 | 872,140,000.00 | Dinas Kesehatan |
| Derajat Kualitas SDM meningkat | Pendidikan dan Kesehatan | PROGRAM PENINGKATAN KAPASITAS SUMBER DAYA MANUSIA KESEHATAN | 100,248,000.00 | 105,600,000.00 | Dinas Kesehatan |
| Kapasitas tata kelola pemerintahan meningkat | Pendidikan dan Kesehatan | PROGRAM PENUNJANG URUSAN PEMERINTAHAN DAERAH KABUPATEN/KOTA | 2,178,490,109.00 | 1,922,000,814.00 | Dinas Kesehatan |

| SASARAN DAERAH | PRIORITAS DAERAH | PROGRAM | RKPD 2022 | PERUBAHAN RKPD 2022 | PERANGKAT DAERAH |
|--|--------------------------|---|------------------|---------------------|------------------|
| Derajat Kualitas SDM meningkat | Pendidikan dan Kesehatan | PROGRAM PEMENUHAN UPAYA KESEHATAN PERORANGAN DAN UPAYA KESEHATAN MASYARAKAT | 502,475,000.00 | 721,473,000.00 | Dinas Kesehatan |
| Derajat Kualitas SDM meningkat | Pendidikan dan Kesehatan | PROGRAM PENINGKATAN KAPASITAS SUMBER DAYA MANUSIA KESEHATAN | 49,164,000.00 | 72,000,000.00 | Dinas Kesehatan |
| Derajat Kualitas SDM meningkat | Pendidikan dan Kesehatan | PROGRAM PEMBERDAYAAN MASYARAKAT BIDANG KESEHATAN | 90,650,000.00 | - | Dinas Kesehatan |
| Kapasitas tata kelola pemerintahan meningkat | Pendidikan dan Kesehatan | PROGRAM PENUNJANG URUSAN PEMERINTAHAN DAERAH KABUPATEN/KOTA | 1,832,432,767.00 | 1,397,480,362.00 | Dinas Kesehatan |
| Derajat Kualitas SDM meningkat | Pendidikan dan Kesehatan | PROGRAM PEMENUHAN UPAYA KESEHATAN PERORANGAN DAN UPAYA KESEHATAN MASYARAKAT | 488,983,000.00 | 627,590,000.00 | Dinas Kesehatan |
| Derajat Kualitas SDM meningkat | Pendidikan dan Kesehatan | PROGRAM PENINGKATAN KAPASITAS SUMBER DAYA MANUSIA KESEHATAN | 96,816,000.00 | 96,000,000.00 | Dinas Kesehatan |
| Kapasitas tata kelola pemerintahan meningkat | Pendidikan dan Kesehatan | PROGRAM PENUNJANG URUSAN PEMERINTAHAN DAERAH KABUPATEN/KOTA | 996,265,542.00 | 929,188,976.00 | Dinas Kesehatan |
| Derajat Kualitas SDM meningkat | Pendidikan dan Kesehatan | PROGRAM PEMENUHAN UPAYA KESEHATAN PERORANGAN DAN UPAYA KESEHATAN MASYARAKAT | 444,579,000.00 | 524,949,000.00 | Dinas Kesehatan |
| Derajat Kualitas SDM meningkat | Pendidikan dan Kesehatan | PROGRAM PENINGKATAN KAPASITAS SUMBER DAYA MANUSIA KESEHATAN | 34,800,000.00 | 84,000,000.00 | Dinas Kesehatan |
| Kapasitas tata kelola pemerintahan meningkat | Pendidikan dan Kesehatan | PROGRAM PENUNJANG URUSAN PEMERINTAHAN DAERAH KABUPATEN/KOTA | 1,522,681,158.00 | 1,390,397,822.00 | Dinas Kesehatan |
| Derajat Kualitas SDM meningkat | Pendidikan dan Kesehatan | PROGRAM PEMENUHAN UPAYA KESEHATAN PERORANGAN DAN UPAYA KESEHATAN MASYARAKAT | 463,696,000.00 | 605,770,000.00 | Dinas Kesehatan |
| Derajat Kualitas SDM meningkat | Pendidikan dan Kesehatan | PROGRAM PENINGKATAN KAPASITAS SUMBER DAYA MANUSIA KESEHATAN | 86,400,000.00 | 93,060,000.00 | Dinas Kesehatan |
| Derajat Kualitas SDM meningkat | Pendidikan dan Kesehatan | PROGRAM PEMBERDAYAAN MASYARAKAT BIDANG KESEHATAN | 15,615,000.00 | - | Dinas Kesehatan |
| Kapasitas tata kelola pemerintahan meningkat | Pendidikan dan Kesehatan | PROGRAM PENUNJANG URUSAN PEMERINTAHAN DAERAH KABUPATEN/KOTA | 1,637,444,139.00 | 1,454,778,596.00 | Dinas Kesehatan |
| Derajat Kualitas SDM meningkat | Pendidikan dan Kesehatan | PROGRAM PEMENUHAN UPAYA KESEHATAN PERORANGAN DAN UPAYA KESEHATAN MASYARAKAT | 424,744,000.00 | 569,885,000.00 | Dinas Kesehatan |
| Derajat Kualitas SDM meningkat | Pendidikan dan Kesehatan | PROGRAM PENINGKATAN KAPASITAS SUMBER DAYA MANUSIA KESEHATAN | 86,400,000.00 | 91,740,000.00 | Dinas Kesehatan |
| Kapasitas tata kelola pemerintahan meningkat | Pendidikan dan Kesehatan | PROGRAM PENUNJANG URUSAN PEMERINTAHAN DAERAH KABUPATEN/KOTA | 1,154,547,765.00 | 1,030,648,820.00 | Dinas Kesehatan |
| Derajat Kualitas SDM meningkat | Pendidikan dan Kesehatan | PROGRAM PEMENUHAN UPAYA KESEHATAN PERORANGAN DAN UPAYA KESEHATAN MASYARAKAT | 404,594,000.00 | 531,642,200.00 | Dinas Kesehatan |
| Derajat Kualitas SDM meningkat | Pendidikan dan Kesehatan | PROGRAM PENINGKATAN KAPASITAS SUMBER DAYA MANUSIA KESEHATAN | 82,908,000.00 | 105,600,000.00 | Dinas Kesehatan |
| Derajat Kualitas SDM meningkat | Pendidikan dan Kesehatan | PROGRAM PEMBERDAYAAN MASYARAKAT BIDANG KESEHATAN | 28,470,000.00 | - | Dinas Kesehatan |
| Kapasitas tata kelola pemerintahan meningkat | Pendidikan dan Kesehatan | PROGRAM PENUNJANG URUSAN PEMERINTAHAN DAERAH KABUPATEN/KOTA | 1,372,124,574.00 | 1,481,391,493.00 | Dinas Kesehatan |
| Derajat Kualitas SDM meningkat | Pendidikan dan Kesehatan | PROGRAM PEMENUHAN UPAYA KESEHATAN PERORANGAN DAN UPAYA KESEHATAN MASYARAKAT | 459,853,500.00 | 611,147,500.00 | Dinas Kesehatan |
| Derajat Kualitas SDM meningkat | Pendidikan dan Kesehatan | PROGRAM PENINGKATAN KAPASITAS SUMBER DAYA MANUSIA KESEHATAN | 106,363,200.00 | 101,880,000.00 | Dinas Kesehatan |
| Derajat Kualitas SDM meningkat | Pendidikan dan Kesehatan | PROGRAM PEMBERDAYAAN MASYARAKAT BIDANG KESEHATAN | 10,956,300.00 | - | Dinas Kesehatan |
| Kapasitas tata kelola pemerintahan meningkat | Pendidikan dan Kesehatan | PROGRAM PENUNJANG URUSAN PEMERINTAHAN DAERAH KABUPATEN/KOTA | 2,199,411,494.00 | 1,954,099,989.00 | Dinas Kesehatan |

| SASARAN DAERAH | PRIORITAS DAERAH | PROGRAM | RKPD 2022 | PERUBAHAN RKPD 2022 | PERANGKAT DAERAH |
|--|--------------------------|---|------------------|---------------------|------------------|
| Derajat Kualitas SDM meningkat | Pendidikan dan Kesehatan | PROGRAM PEMENUHAN UPAYA KESEHATAN PERORANGAN DAN UPAYA KESEHATAN MASYARAKAT | 541,159,000.00 | 723,289,000.00 | Dinas Kesehatan |
| Derajat Kualitas SDM meningkat | Pendidikan dan Kesehatan | PROGRAM PENINGKATAN KAPASITAS SUMBER DAYA MANUSIA KESEHATAN | 102,600,000.00 | 72,000,000.00 | Dinas Kesehatan |
| Kapasitas tata kelola pemerintahan meningkat | Pendidikan dan Kesehatan | PROGRAM PENUNJANG URUSAN PEMERINTAHAN DAERAH KABUPATEN/KOTA | 2,499,652,996.00 | 2,397,454,356.00 | Dinas Kesehatan |
| Derajat Kualitas SDM meningkat | Pendidikan dan Kesehatan | PROGRAM PEMENUHAN UPAYA KESEHATAN PERORANGAN DAN UPAYA KESEHATAN MASYARAKAT | 624,855,500.00 | 774,611,000.00 | Dinas Kesehatan |
| Derajat Kualitas SDM meningkat | Pendidikan dan Kesehatan | PROGRAM PENINGKATAN KAPASITAS SUMBER DAYA MANUSIA KESEHATAN | 60,487,500.00 | 72,000,000.00 | Dinas Kesehatan |
| Kapasitas tata kelola pemerintahan meningkat | Pendidikan dan Kesehatan | PROGRAM PENUNJANG URUSAN PEMERINTAHAN DAERAH KABUPATEN/KOTA | 3,302,656,533.00 | 2,888,822,356.00 | Dinas Kesehatan |
| Derajat Kualitas SDM meningkat | Pendidikan dan Kesehatan | PROGRAM PEMENUHAN UPAYA KESEHATAN PERORANGAN DAN UPAYA KESEHATAN MASYARAKAT | 594,450,000.00 | 741,798,000.00 | Dinas Kesehatan |
| Derajat Kualitas SDM meningkat | Pendidikan dan Kesehatan | PROGRAM PENINGKATAN KAPASITAS SUMBER DAYA MANUSIA KESEHATAN | 74,106,000.00 | 83,996,000.00 | Dinas Kesehatan |
| Kapasitas tata kelola pemerintahan meningkat | Pendidikan dan Kesehatan | PROGRAM PENUNJANG URUSAN PEMERINTAHAN DAERAH KABUPATEN/KOTA | 1,446,106,020.00 | 1,267,234,442.00 | Dinas Kesehatan |
| Derajat Kualitas SDM meningkat | Pendidikan dan Kesehatan | PROGRAM PEMENUHAN UPAYA KESEHATAN PERORANGAN DAN UPAYA KESEHATAN MASYARAKAT | 478,803,000.00 | 604,999,000.00 | Dinas Kesehatan |
| Derajat Kualitas SDM meningkat | Pendidikan dan Kesehatan | PROGRAM PENINGKATAN KAPASITAS SUMBER DAYA MANUSIA KESEHATAN | 32,400,000.00 | 77,480,000.00 | Dinas Kesehatan |
| Kapasitas tata kelola pemerintahan meningkat | Pendidikan dan Kesehatan | PROGRAM PENUNJANG URUSAN PEMERINTAHAN DAERAH KABUPATEN/KOTA | 1,089,739,754.00 | 1,020,467,774.00 | Dinas Kesehatan |
| Derajat Kualitas SDM meningkat | Pendidikan dan Kesehatan | PROGRAM PEMENUHAN UPAYA KESEHATAN PERORANGAN DAN UPAYA KESEHATAN MASYARAKAT | 325,413,000.00 | 404,092,000.00 | Dinas Kesehatan |
| Derajat Kualitas SDM meningkat | Pendidikan dan Kesehatan | PROGRAM PENINGKATAN KAPASITAS SUMBER DAYA MANUSIA KESEHATAN | 67,500,000.00 | 95,760,000.00 | Dinas Kesehatan |
| Derajat Kualitas SDM meningkat | Pendidikan dan Kesehatan | PROGRAM PEMBERDAYAAN MASYARAKAT BIDANG KESEHATAN | 11,700,000.00 | - | Dinas Kesehatan |
| Kapasitas tata kelola pemerintahan meningkat | Pendidikan dan Kesehatan | PROGRAM PENUNJANG URUSAN PEMERINTAHAN DAERAH KABUPATEN/KOTA | 2,615,512,490.00 | 2,393,396,975.00 | Dinas Kesehatan |
| Derajat Kualitas SDM meningkat | Pendidikan dan Kesehatan | PROGRAM PEMENUHAN UPAYA KESEHATAN PERORANGAN DAN UPAYA KESEHATAN MASYARAKAT | 620,157,000.00 | 749,684,000.00 | Dinas Kesehatan |
| Derajat Kualitas SDM meningkat | Pendidikan dan Kesehatan | PROGRAM PENINGKATAN KAPASITAS SUMBER DAYA MANUSIA KESEHATAN | 64,395,000.00 | 96,000,000.00 | Dinas Kesehatan |
| Kapasitas tata kelola pemerintahan meningkat | Pendidikan dan Kesehatan | PROGRAM PENUNJANG URUSAN PEMERINTAHAN DAERAH KABUPATEN/KOTA | 1,883,185,302.00 | 1,549,684,761.00 | Dinas Kesehatan |
| Derajat Kualitas SDM meningkat | Pendidikan dan Kesehatan | PROGRAM PEMENUHAN UPAYA KESEHATAN PERORANGAN DAN UPAYA KESEHATAN MASYARAKAT | 451,474,000.00 | 494,839,000.00 | Dinas Kesehatan |
| Derajat Kualitas SDM meningkat | Pendidikan dan Kesehatan | PROGRAM PENINGKATAN KAPASITAS SUMBER DAYA MANUSIA KESEHATAN | 24,000,000.00 | 96,000,000.00 | Dinas Kesehatan |
| Derajat Kualitas SDM meningkat | Pendidikan dan Kesehatan | PROGRAM PEMBERDAYAAN MASYARAKAT BIDANG KESEHATAN | 2,790,000.00 | - | Dinas Kesehatan |
| Kapasitas tata kelola pemerintahan meningkat | Pendidikan dan Kesehatan | PROGRAM PENUNJANG URUSAN PEMERINTAHAN DAERAH KABUPATEN/KOTA | 2,311,339,966.00 | 1,807,687,562.00 | Dinas Kesehatan |
| Derajat Kualitas SDM meningkat | Pendidikan dan Kesehatan | PROGRAM PEMENUHAN UPAYA KESEHATAN PERORANGAN DAN UPAYA KESEHATAN MASYARAKAT | 599,338,000.00 | 782,861,800.00 | Dinas Kesehatan |
| Derajat Kualitas SDM meningkat | Pendidikan dan Kesehatan | PROGRAM PENINGKATAN KAPASITAS SUMBER DAYA MANUSIA KESEHATAN | 45,648,000.00 | 74,400,000.00 | Dinas Kesehatan |

| SASARAN DAERAH | PRIORITAS DAERAH | PROGRAM | RKPD 2022 | PERUBAHAN RKPD 2022 | PERANGKAT DAERAH |
|--|--|---|-------------------|---------------------|--|
| Kapasitas tata kelola pemerintahan meningkat | Pendidikan dan Kesehatan | PROGRAM PENUNJANG URUSAN PEMERINTAHAN DAERAH KABUPATEN/KOTA | 1,697,276,870.00 | 1,567,030,359.00 | Dinas Kesehatan |
| Derajat Kualitas SDM meningkat | Pendidikan dan Kesehatan | PROGRAM PEMENUHAN UPAYA KESEHATAN PERORANGAN DAN UPAYA KESEHATAN MASYARAKAT | 553,631,000.00 | 680,593,000.00 | Dinas Kesehatan |
| Derajat Kualitas SDM meningkat | Pendidikan dan Kesehatan | PROGRAM PENINGKATAN KAPASITAS SUMBER DAYA MANUSIA KESEHATAN | 66,582,000.00 | 96,000,000.00 | Dinas Kesehatan |
| Kapasitas tata kelola pemerintahan meningkat | Pendidikan dan Kesehatan | PROGRAM PENUNJANG URUSAN PEMERINTAHAN DAERAH KABUPATEN/KOTA | 2,109,234,041.00 | 1,734,453,421.00 | Dinas Kesehatan |
| Derajat Kualitas SDM meningkat | Pendidikan dan Kesehatan | PROGRAM PEMENUHAN UPAYA KESEHATAN PERORANGAN DAN UPAYA KESEHATAN MASYARAKAT | 751,996,000.00 | 921,553,000.00 | Dinas Kesehatan |
| Derajat Kualitas SDM meningkat | Pendidikan dan Kesehatan | PROGRAM PENINGKATAN KAPASITAS SUMBER DAYA MANUSIA KESEHATAN | 33,696,000.00 | 72,000,000.00 | Dinas Kesehatan |
| Kapasitas tata kelola pemerintahan meningkat | Pendidikan dan Kesehatan | PROGRAM PENUNJANG URUSAN PEMERINTAHAN DAERAH KABUPATEN/KOTA | 1,959,701,692.00 | 1,921,580,440.00 | Dinas Kesehatan |
| Derajat Kualitas SDM meningkat | Pendidikan dan Kesehatan | PROGRAM PEMENUHAN UPAYA KESEHATAN PERORANGAN DAN UPAYA KESEHATAN MASYARAKAT | 552,639,000.00 | 699,125,500.00 | Dinas Kesehatan |
| Derajat Kualitas SDM meningkat | Pendidikan dan Kesehatan | PROGRAM PENINGKATAN KAPASITAS SUMBER DAYA MANUSIA KESEHATAN | 73,314,000.00 | 74,160,000.00 | Dinas Kesehatan |
| Kapasitas tata kelola pemerintahan meningkat | Pendidikan dan Kesehatan | PROGRAM PENUNJANG URUSAN PEMERINTAHAN DAERAH KABUPATEN/KOTA | 80,758,237,941.00 | 112,316,800,000.00 | Dinas Kesehatan |
| Derajat Kualitas SDM meningkat | Pendidikan dan Kesehatan | PROGRAM PEMENUHAN UPAYA KESEHATAN PERORANGAN DAN UPAYA KESEHATAN MASYARAKAT | 18,506,790,250.00 | 3,858,264,191.00 | Dinas Kesehatan |
| Kapasitas tata kelola pemerintahan meningkat | Pendidikan dan Kesehatan | PROGRAM PENUNJANG URUSAN PEMERINTAHAN DAERAH KABUPATEN/KOTA | 17,380,313,343.00 | 10,905,416,591.00 | Dinas Kesehatan |
| Derajat Kualitas SDM meningkat | Pendidikan dan Kesehatan | PROGRAM PEMENUHAN UPAYA KESEHATAN PERORANGAN DAN UPAYA KESEHATAN MASYARAKAT | 74,930,938,134.00 | 27,366,107,700.00 | Dinas Kesehatan |
| Derajat Kualitas SDM meningkat | Pendidikan dan Kesehatan | PROGRAM PEMENUHAN UPAYA KESEHATAN PERORANGAN DAN UPAYA KESEHATAN MASYARAKAT | 393,838,000.00 | 628,924,800.00 | Dinas Kesehatan |
| Kapasitas tata kelola pemerintahan meningkat | Reformasi Birokrasi | PROGRAM PENUNJANG URUSAN PEMERINTAHAN DAERAH KABUPATEN/KOTA | 10,112,639,901.00 | 10,648,304,544.00 | Dinas Pekerjaan Umum, Perumahan Rakyat, dan Kawasan Permukiman |
| Pembangunan kawasan terintegrasi dan berkelanjutan | Infrastruktur, Lingkungan Hidup, dan Pengelolaan Bencana | PROGRAM PENGELOLAAN SUMBER DAYA AIR (SDA) | 8,013,092,824.00 | 12,703,898,112.00 | Dinas Pekerjaan Umum, Perumahan Rakyat, dan Kawasan Permukiman |
| Pembangunan kawasan terintegrasi dan berkelanjutan | Infrastruktur, Lingkungan Hidup, dan Pengelolaan Bencana | PROGRAM PENGELOLAAN DAN PENGEMBANGAN SISTEM PENYEDIAAN AIR MINUM | 5,322,914,034.00 | 10,836,062,900.00 | Dinas Pekerjaan Umum, Perumahan Rakyat, dan Kawasan Permukiman |
| Pembangunan kawasan terintegrasi dan berkelanjutan | Infrastruktur, Lingkungan Hidup, dan Pengelolaan Bencana | PROGRAM PENGEMBANGAN SISTEM DAN PENGELOLAAN PERSAMPAHAN REGIONAL | 2,362,341,674.00 | 2,391,500,000.00 | Dinas Pekerjaan Umum, Perumahan Rakyat, dan Kawasan Permukiman |
| Pembangunan kawasan terintegrasi dan berkelanjutan | Infrastruktur, Lingkungan Hidup, dan Pengelolaan Bencana | PROGRAM PENGELOLAAN DAN PENGEMBANGAN SISTEM AIR LIMBAH | 3,297,985,070.00 | 3,915,709,000.00 | Dinas Pekerjaan Umum, Perumahan Rakyat, dan Kawasan Permukiman |
| Pembangunan kawasan terintegrasi dan berkelanjutan | Infrastruktur, Lingkungan Hidup, dan Pengelolaan Bencana | PROGRAM PENGELOLAAN DAN PENGEMBANGAN SISTEM DRAINASE | 500,000,000.00 | 499,585,475.00 | Dinas Pekerjaan Umum, Perumahan Rakyat, dan Kawasan Permukiman |
| Pembangunan kawasan terintegrasi dan berkelanjutan | Infrastruktur, Lingkungan Hidup, dan Pengelolaan Bencana | PROGRAM PENGEMBANGAN PERMUKIMAN | 500,000,000.00 | 499,912,000.00 | Dinas Pekerjaan Umum, Perumahan Rakyat, dan Kawasan Permukiman |

| SASARAN DAERAH | PRIORITAS DAERAH | PROGRAM | RKPD 2022 | PERUBAHAN RKPD 2022 | PERANGKAT DAERAH |
|--|--|---|-------------------|---------------------|--|
| Pembangunan kawasan terintegrasi dan berkelanjutan | Infrastruktur, Lingkungan Hidup, dan Pengelolaan Bencana | PROGRAM PENATAAN BANGUNAN GEDUNG | 36,360,000,000.00 | 13,731,505,000.00 | Dinas Pekerjaan Umum, Perumahan Rakyat, dan Kawasan Permukiman |
| Pembangunan kawasan terintegrasi dan berkelanjutan | Infrastruktur, Lingkungan Hidup, dan Pengelolaan Bencana | PROGRAM PENYELENGGARAAN JALAN | 59,809,059,069.00 | 66,844,250,770.00 | Dinas Pekerjaan Umum, Perumahan Rakyat, dan Kawasan Permukiman |
| Pembangunan kawasan terintegrasi dan berkelanjutan | Infrastruktur, Lingkungan Hidup, dan Pengelolaan Bencana | PROGRAM PENGEMBANGAN JASA KONSTRUKSI | 414,000,000.00 | 348,466,000.00 | Dinas Pekerjaan Umum, Perumahan Rakyat, dan Kawasan Permukiman |
| Pembangunan kawasan terintegrasi dan berkelanjutan | Infrastruktur, Lingkungan Hidup, dan Pengelolaan Bencana | PROGRAM PENGEMBANGAN PERUMAHAN | 2,450,000,000.00 | 2,427,173,990.00 | Dinas Pekerjaan Umum, Perumahan Rakyat, dan Kawasan Permukiman |
| Pembangunan kawasan terintegrasi dan berkelanjutan | Infrastruktur, Lingkungan Hidup, dan Pengelolaan Bencana | PROGRAM KAWASAN PERMUKIMAN | 7,712,500,000.00 | 8,658,060,000.00 | Dinas Pekerjaan Umum, Perumahan Rakyat, dan Kawasan Permukiman |
| Pembangunan kawasan terintegrasi dan berkelanjutan | Infrastruktur, Lingkungan Hidup, dan Pengelolaan Bencana | PROGRAM PERUMAHAN DAN KAWASAN PERMUKIMAN KUMUH | 400,000,000.00 | 7,600,000.00 | Dinas Pekerjaan Umum, Perumahan Rakyat, dan Kawasan Permukiman |
| Pembangunan kawasan terintegrasi dan berkelanjutan | Infrastruktur, Lingkungan Hidup, dan Pengelolaan Bencana | PROGRAM PENINGKATAN PRASARANA, SARANA DAN UTILITAS UMUM (PSU) | 700,000,000.00 | 712,793,974.00 | Dinas Pekerjaan Umum, Perumahan Rakyat, dan Kawasan Permukiman |
| Pembangunan kawasan terintegrasi dan berkelanjutan | Infrastruktur, Lingkungan Hidup, dan Pengelolaan Bencana | PROGRAM PENINGKATAN PELAYANAN SERTIFIKASI, KUALIFIKASI, KLASIFIKASI, DAN REGISTRASI BIDANG PERUMAHAN DAN KAWASAN PERMUKIMAN | 7,500,000.00 | 7,480,000.00 | Dinas Pekerjaan Umum, Perumahan Rakyat, dan Kawasan Permukiman |
| Kapasitas tata kelola pemerintahan meningkat | Reformasi Birokrasi | PROGRAM PENUNJANG URUSAN PEMERINTAHAN DAERAH KABUPATEN/KOTA | 4,483,174,757.00 | 4,955,060,950.00 | Satuan Polisi Pamong Praja |
| Ketentraman, ketertiban, dan keamanan masyarakat meningkat | Ketentraman dan Ketertiban | PROGRAM PENINGKATAN KETENTERAMAN DAN KETERTIBAN UMUM | 2,297,166,000.00 | 2,477,622,500.00 | Satuan Polisi Pamong Praja |
| Pengelolaan sumber daya alam dan Perekonomian masyarakat meningkat | Ketentraman dan Ketertiban | PROGRAM PENYELENGGARAAN KEISTIMEWAAN YOGYAKARTA URUSAN KEBUDAYAAN | 347,100,000.00 | 283,180,000.00 | Satuan Polisi Pamong Praja |
| Kapasitas tata kelola pemerintahan meningkat | Infrastruktur, Lingkungan Hidup, dan Pengelolaan Bencana | PROGRAM PENUNJANG URUSAN PEMERINTAHAN DAERAH KABUPATEN/KOTA | 2,291,340,789.00 | 2,942,125,684.00 | Badan Penanggulangan Bencana Daerah |
| Ketentraman, ketertiban, dan keamanan masyarakat meningkat | Infrastruktur, Lingkungan Hidup, dan Pengelolaan Bencana | PROGRAM PENANGGULANGAN BENCANA | 1,144,885,000.00 | 1,431,497,000.00 | Badan Penanggulangan Bencana Daerah |
| Ketentraman, ketertiban, dan keamanan masyarakat meningkat | Infrastruktur, Lingkungan Hidup, dan Pengelolaan Bencana | PROGRAM PENCEGAHAN, PENANGGULANGAN, PENYELAMATAN KEBAKARAN DAN PENYELAMATAN NON KEBAKARAN | 580,800,000.00 | 580,800,000.00 | Badan Penanggulangan Bencana Daerah |
| Kapasitas tata kelola pemerintahan meningkat | Penanggulangan Kemiskinan | PROGRAM PENUNJANG URUSAN PEMERINTAHAN DAERAH KABUPATEN/KOTA | 3,827,034,510.00 | 4,089,117,305.00 | Dinas Sosial, Pemberdayaan Perempuan dan Perlindungan Anak |
| Angka pengangguran dan Jumlah Penduduk miskin menurun | Penanggulangan Kemiskinan | PROGRAM PEMBERDAYAAN SOSIAL | 632,455,000.00 | 569,470,000.00 | Dinas Sosial, Pemberdayaan Perempuan dan Perlindungan Anak |
| Angka pengangguran dan Jumlah Penduduk miskin menurun | Penanggulangan Kemiskinan | PROGRAM REHABILITASI SOSIAL | 618,120,000.00 | 469,060,000.00 | Dinas Sosial, Pemberdayaan Perempuan dan Perlindungan Anak |

| SASARAN DAERAH | PRIORITAS DAERAH | PROGRAM | RKPD 2022 | PERUBAHAN RKPD 2022 | PERANGKAT DAERAH |
|--|--|---|------------------|---------------------|---|
| Angka pengangguran dan Jumlah Penduduk miskin menurun | Penanggulangan Kemiskinan | PROGRAM PERLINDUNGAN DAN JAMINAN SOSIAL | 2,652,600,000.00 | 3,193,427,900.00 | Dinas Sosial, Pemberdayaan Perempuan dan Perlindungan Anak |
| Angka pengangguran dan Jumlah Penduduk miskin menurun | Penanggulangan Kemiskinan | PROGRAM PENANGANAN BENCANA | 377,715,000.00 | 340,615,000.00 | Dinas Sosial, Pemberdayaan Perempuan dan Perlindungan Anak |
| Angka pengangguran dan Jumlah Penduduk miskin menurun | Penanggulangan Kemiskinan | PROGRAM PENGELOLAAN TAMAN MAKAM PAHLAWAN | 7,000,000.00 | 7,000,000.00 | Dinas Sosial, Pemberdayaan Perempuan dan Perlindungan Anak |
| Derajat Kualitas SDM meningkat | Pendidikan dan Kesehatan | PROGRAM PENGARUSUTAMAAN GENDER DAN PEMBERDAYAAN PEREMPUAN | 221,360,000.00 | 224,990,000.00 | Dinas Sosial, Pemberdayaan Perempuan dan Perlindungan Anak |
| Derajat Kualitas SDM meningkat | Pendidikan dan Kesehatan | PROGRAM PERLINDUNGAN PEREMPUAN | 123,970,000.00 | 92,055,000.00 | Dinas Sosial, Pemberdayaan Perempuan dan Perlindungan Anak |
| Derajat Kualitas SDM meningkat | Pendidikan dan Kesehatan | PROGRAM PENINGKATAN KUALITAS KELUARGA | 104,050,000.00 | 101,450,000.00 | Dinas Sosial, Pemberdayaan Perempuan dan Perlindungan Anak |
| Derajat Kualitas SDM meningkat | Pendidikan dan Kesehatan | PROGRAM PENGELOLAAN SISTEM DATA GENDER DAN ANAK | 15,400,000.00 | - | Dinas Sosial, Pemberdayaan Perempuan dan Perlindungan Anak |
| Derajat Kualitas SDM meningkat | Pendidikan dan Kesehatan | PROGRAM PEMENUHAN HAK ANAK (PHA) | 21,860,000.00 | 10,545,000.00 | Dinas Sosial, Pemberdayaan Perempuan dan Perlindungan Anak |
| Derajat Kualitas SDM meningkat | Pendidikan dan Kesehatan | PROGRAM PERLINDUNGAN KHUSUS ANAK | 491,966,000.00 | 601,800,000.00 | Dinas Sosial, Pemberdayaan Perempuan dan Perlindungan Anak |
| Pengelolaan sumber daya alam dan Perekonomian masyarakat meningkat | Penanggulangan Kemiskinan | PROGRAM PENYELENGGARAAN KEISTIMEWAAN YOGYAKARTA URUSAN KEBUDAYAAN | 150,000,000.00 | 150,000,000.00 | Dinas Sosial, Pemberdayaan Perempuan dan Perlindungan Anak |
| Nilai Investasi Meningkat | Infrastruktur, Lingkungan Hidup, dan Pengelolaan Bencana | PROGRAM PENATAAN BANGUNAN DAN LINGKUNGANNYA | 282,185,000.00 | 214,286,050.00 | Dinas Pertanahan dan Tata Ruang (Kundha Niti Mandala Sarta Tata Sasana) |
| Nilai Investasi Meningkat | Infrastruktur, Lingkungan Hidup, dan Pengelolaan Bencana | PROGRAM PENYELENGGARAAN PENATAAN RUANG | 1,225,343,200.00 | 1,150,384,100.00 | Dinas Pertanahan dan Tata Ruang (Kundha Niti Mandala Sarta Tata Sasana) |

| SASARAN DAERAH | PRIORITAS DAERAH | PROGRAM | RKPD 2022 | PERUBAHAN RKPD 2022 | PERANGKAT DAERAH |
|--|--|---|------------------|---------------------|---|
| Kapasitas tata kelola pemerintahan meningkat | Infrastruktur, Lingkungan Hidup, dan Pengelolaan Bencana | PROGRAM PENYELENGGARAAN KEISTIMEWAAN YOGYAKARTA URUSAN TATA RUANG | 300,000,000.00 | 285,000,000.00 | Dinas Pertanahan dan Tata Ruang (Kundha Niti Mandala Sarta Tata Sasana) |
| Kapasitas tata kelola pemerintahan meningkat | Reformasi Birokrasi | PROGRAM PENUNJANG URUSAN PEMERINTAHAN DAERAH KABUPATEN/KOTA | 3,745,553,955.00 | 3,901,177,129.00 | Dinas Pertanahan dan Tata Ruang (Kundha Niti Mandala Sarta Tata Sasana) |
| Pengelolaan sumber daya alam dan Perekonomian masyarakat meningkat | Infrastruktur, Lingkungan Hidup, dan Pengelolaan Bencana | PROGRAM PENYELESAIAN SENGKETA TANAH GARAPAN | 9,400,000.00 | 9,400,000.00 | Dinas Pertanahan dan Tata Ruang (Kundha Niti Mandala Sarta Tata Sasana) |
| Pengelolaan sumber daya alam dan Perekonomian masyarakat meningkat | Infrastruktur, Lingkungan Hidup, dan Pengelolaan Bencana | PROGRAM PENYELESAIAN GANTI KERUGIAN DAN SANTUNAN TANAH UNTUK PEMBANGUNAN | 1,100,878,500.00 | 7,024,966,500.00 | Dinas Pertanahan dan Tata Ruang (Kundha Niti Mandala Sarta Tata Sasana) |
| Pengelolaan sumber daya alam dan Perekonomian masyarakat meningkat | Infrastruktur, Lingkungan Hidup, dan Pengelolaan Bencana | PROGRAM PENATAGUNAAN TANAH | 100,000,000.00 | 100,000,000.00 | Dinas Pertanahan dan Tata Ruang (Kundha Niti Mandala Sarta Tata Sasana) |
| Pengelolaan sumber daya alam dan Perekonomian masyarakat meningkat | Infrastruktur, Lingkungan Hidup, dan Pengelolaan Bencana | PROGRAM PENYELENGGARAAN KEISTIMEWAAN YOGYAKARTA URUSAN PERTANAHAN | 5,365,945,000.00 | 5,123,645,000.00 | Dinas Pertanahan dan Tata Ruang (Kundha Niti Mandala Sarta Tata Sasana) |
| Kapasitas tata kelola pemerintahan meningkat | Infrastruktur, Lingkungan Hidup, dan Pengelolaan Bencana | PROGRAM PENYELENGGARAAN KEISTIMEWAAN YOGYAKARTA URUSAN TATA RUANG | 4,761,541,000.00 | 4,032,341,000.00 | Dinas Lingkungan Hidup |
| Kapasitas tata kelola pemerintahan meningkat | Infrastruktur, Lingkungan Hidup, dan Pengelolaan Bencana | PROGRAM PENUNJANG URUSAN PEMERINTAHAN DAERAH KABUPATEN/KOTA | 4,955,176,304.00 | 4,977,462,737.00 | Dinas Lingkungan Hidup |
| Nilai Investasi Meningkat | Infrastruktur, Lingkungan Hidup, dan Pengelolaan Bencana | PROGRAM PERENCANAAN LINGKUNGAN HIDUP | 155,000,000.00 | 274,100,000.00 | Dinas Lingkungan Hidup |
| Pembangunan kawasan terintegrasi dan berkelanjutan | Infrastruktur, Lingkungan Hidup, dan Pengelolaan Bencana | PROGRAM PENGENDALIAN PENCEMARAN DAN/ATAU KERUSAKAN LINGKUNGAN HIDUP | 125,000,000.00 | 105,000,000.00 | Dinas Lingkungan Hidup |
| Pembangunan kawasan terintegrasi dan berkelanjutan | Infrastruktur, Lingkungan Hidup, dan Pengelolaan Bencana | PROGRAM PENGELOLAAN KEANEKARAGAMAN HAYATI (KEHATI) | 3,803,000,000.00 | 2,643,000,000.00 | Dinas Lingkungan Hidup |
| Nilai Investasi Meningkat | Infrastruktur, Lingkungan Hidup, dan Pengelolaan Bencana | PROGRAM PEMBINAAN DAN PENGAWASAN TERHADAP IZIN LINGKUNGAN DAN IZIN PERLINDUNGAN DAN PENGELOLAAN LINGKUNGAN HIDUP (PPLH) | 290,000,000.00 | 170,000,000.00 | Dinas Lingkungan Hidup |
| Pembangunan kawasan terintegrasi dan berkelanjutan | Infrastruktur, Lingkungan Hidup, dan Pengelolaan Bencana | PROGRAM PENINGKATAN PENDIDIKAN, PELATIHAN DAN PENYULUHAN LINGKUNGAN HIDUP UNTUK MASYARAKAT | 236,000,000.00 | 220,000,000.00 | Dinas Lingkungan Hidup |
| Pembangunan kawasan terintegrasi dan berkelanjutan | Infrastruktur, Lingkungan Hidup, dan Pengelolaan Bencana | PROGRAM PENGHARGAAN LINGKUNGAN HIDUP UNTUK MASYARAKAT | 10,000,000.00 | 10,000,000.00 | Dinas Lingkungan Hidup |
| Nilai Investasi Meningkat | Infrastruktur, Lingkungan Hidup, dan Pengelolaan Bencana | PROGRAM PENANGANAN PENGADUAN LINGKUNGAN HIDUP | 5,000,000.00 | 5,000,000.00 | Dinas Lingkungan Hidup |
| Pembangunan kawasan terintegrasi dan berkelanjutan | Infrastruktur, Lingkungan Hidup, dan Pengelolaan Bencana | PROGRAM PENGELOLAAN PERSAMPAHAN | 423,000,000.00 | 256,000,000.00 | Dinas Lingkungan Hidup |
| Pembangunan kawasan terintegrasi dan berkelanjutan | Infrastruktur, Lingkungan Hidup, dan Pengelolaan Bencana | PROGRAM PENGENDALIAN PENCEMARAN DAN/ATAU KERUSAKAN LINGKUNGAN HIDUP | 220,000,000.00 | 839,560,000.00 | Dinas Lingkungan Hidup |
| Pembangunan kawasan terintegrasi dan berkelanjutan | Infrastruktur, Lingkungan Hidup, dan Pengelolaan Bencana | PROGRAM PENGELOLAAN KEANEKARAGAMAN HAYATI (KEHATI) | 800,000,000.00 | 800,000,000.00 | Dinas Lingkungan Hidup |

| SASARAN DAERAH | PRIORITAS DAERAH | PROGRAM | RKPD 2022 | PERUBAHAN RKPD 2022 | PERANGKAT DAERAH |
|--|--|---|------------------|---------------------|---|
| Pembangunan kawasan terintegrasi dan berkelanjutan | Infrastruktur, Lingkungan Hidup, dan Pengelolaan Bencana | PROGRAM PENGELOLAAN PERSAMPAHAN | 4,020,690,000.00 | 4,707,690,000.00 | Dinas Lingkungan Hidup |
| Kapasitas tata kelola pemerintahan meningkat | Reformasi Birokrasi | PROGRAM PENUNJANG URUSAN PEMERINTAHAN DAERAH KABUPATEN/KOTA | 7,465,489,592.00 | 7,486,993,374.00 | Dinas Kependudukan Dan Pencatatan Sipil |
| Kapasitas tata kelola pemerintahan meningkat | Reformasi Birokrasi | PROGRAM PENDAFTARAN PENDUDUK | 273,745,000.00 | 269,985,700.00 | Dinas Kependudukan Dan Pencatatan Sipil |
| Kapasitas tata kelola pemerintahan meningkat | Reformasi Birokrasi | PROGRAM PENCATATAN SIPIL | 111,470,000.00 | 91,587,500.00 | Dinas Kependudukan Dan Pencatatan Sipil |
| Kapasitas tata kelola pemerintahan meningkat | Reformasi Birokrasi | PROGRAM PENGELOLAAN INFORMASI ADMINISTRASI KEPENDUDUKAN | 337,546,000.00 | 183,234,000.00 | Dinas Kependudukan Dan Pencatatan Sipil |
| Kapasitas tata kelola pemerintahan meningkat | Reformasi Birokrasi | PROGRAM PENGELOLAAN PROFIL KEPENDUDUKAN | 81,390,000.00 | 71,410,000.00 | Dinas Kependudukan Dan Pencatatan Sipil |
| Kapasitas tata kelola pemerintahan meningkat | Reformasi Birokrasi | PROGRAM PENUNJANG URUSAN PEMERINTAHAN DAERAH KABUPATEN/KOTA | 4,519,072,401.00 | 4,677,935,190.00 | Dinas Pemberdayaan Masyarakat dan Kalurahan, Pengendalian Penduduk dan Keluarga Berencana |
| Kapasitas tata kelola pemerintahan meningkat | Penanggulangan Kemiskinan | PROGRAM PENINGKATAN KERJASAMA DESA | 2,000,000.00 | 9,700,000.00 | Dinas Pemberdayaan Masyarakat dan Kalurahan, Pengendalian Penduduk dan Keluarga Berencana |
| Kapasitas tata kelola pemerintahan meningkat | Reformasi Birokrasi | PROGRAM ADMINISTRASI PEMERINTAHAN DESA | 3,988,779,300.00 | 3,289,251,900.00 | Dinas Pemberdayaan Masyarakat dan Kalurahan, Pengendalian Penduduk dan Keluarga Berencana |
| Kapasitas tata kelola pemerintahan meningkat | Penanggulangan Kemiskinan | PROGRAM PEMBERDAYAAN LEMBAGA KEMASYARAKATAN, LEMBAGA ADAT DAN MASYARAKAT HUKUM ADAT | 239,227,500.00 | 374,525,000.00 | Dinas Pemberdayaan Masyarakat dan Kalurahan, Pengendalian Penduduk dan Keluarga Berencana |
| Derajat Kualitas SDM meningkat | Pendidikan dan Kesehatan | PROGRAM PENGENDALIAN PENDUDUK | 127,765,000.00 | 147,000,000.00 | Dinas Pemberdayaan Masyarakat dan Kalurahan, Pengendalian Penduduk dan Keluarga Berencana |
| Derajat Kualitas SDM meningkat | Pendidikan dan Kesehatan | PROGRAM PEMBINAAN KELUARGA BERENCANA (KB) | 4,502,690,000.00 | 4,864,792,000.00 | Dinas Pemberdayaan Masyarakat dan Kalurahan, Pengendalian Penduduk dan Keluarga Berencana |
| Derajat Kualitas SDM meningkat | Pendidikan dan Kesehatan | PROGRAM PEMBERDAYAAN DAN PENINGKATAN KELUARGA SEJAHTERA (KS) | 1,614,752,000.00 | 3,133,310,000.00 | Dinas Pemberdayaan Masyarakat dan Kalurahan, Pengendalian Penduduk dan Keluarga Berencana |

| SASARAN DAERAH | PRIORITAS DAERAH | PROGRAM | RKPD 2022 | PERUBAHAN RKPD 2022 | PERANGKAT DAERAH |
|--|--|--|-------------------|---------------------|---|
| Kapasitas tata kelola pemerintahan meningkat | Reformasi Birokrasi | PROGRAM PENYELENGGARAAN KEISTIMEWAAN YOGYAKARTA URUSAN KELEMBAGAAN DAN KETATALAKSANAAN | 1,118,058,200.00 | 766,331,000.00 | Dinas Pemberdayaan Masyarakat dan Kalurahan, Pengendalian Penduduk dan Keluarga Berencana |
| Kapasitas tata kelola pemerintahan meningkat | Infrastruktur, Lingkungan Hidup, dan Pengelolaan Bencana | PROGRAM PENYELENGGARAAN KEISTIMEWAAN YOGYAKARTA URUSAN TATA RUANG | 100,000,000.00 | 100,000,000.00 | Dinas Perhubungan |
| Kapasitas tata kelola pemerintahan meningkat | Infrastruktur, Lingkungan Hidup, dan Pengelolaan Bencana | PROGRAM PENUNJANG URUSAN PEMERINTAHAN DAERAH KABUPATEN/KOTA | 5,920,264,638.00 | 6,023,730,857.00 | Dinas Perhubungan |
| Pembangunan kawasan terintegrasi dan berkelanjutan | Infrastruktur, Lingkungan Hidup, dan Pengelolaan Bencana | PROGRAM PENYELENGGARAAN LALU LINTAS DAN ANGKUTAN JALAN (LLAJ) | 12,155,622,500.00 | 13,531,002,258.00 | Dinas Perhubungan |
| Kapasitas tata kelola pemerintahan meningkat | Infrastruktur, Lingkungan Hidup, dan Pengelolaan Bencana | PROGRAM PENUNJANG URUSAN PEMERINTAHAN DAERAH KABUPATEN/KOTA | 4,597,522,794.00 | 4,680,332,120.00 | Dinas Komunikasi Dan Informatika |
| Pembangunan kawasan terintegrasi dan berkelanjutan | Infrastruktur, Lingkungan Hidup, dan Pengelolaan Bencana | PROGRAM INFORMASI DAN KOMUNIKASI PUBLIK | 916,070,000.00 | 6,030,980,000.00 | Dinas Komunikasi Dan Informatika |
| Pembangunan kawasan terintegrasi dan berkelanjutan | Infrastruktur, Lingkungan Hidup, dan Pengelolaan Bencana | PROGRAM APLIKASI INFORMATIKA | 9,534,390,000.00 | 11,258,220,000.00 | Dinas Komunikasi Dan Informatika |
| Pembangunan kawasan terintegrasi dan berkelanjutan | Infrastruktur, Lingkungan Hidup, dan Pengelolaan Bencana | PROGRAM PENYELENGGARAAN STATISTIK SEKTORAL | 60,280,000.00 | 60,280,000.00 | Dinas Komunikasi Dan Informatika |
| Pembangunan kawasan terintegrasi dan berkelanjutan | Infrastruktur, Lingkungan Hidup, dan Pengelolaan Bencana | PROGRAM PENYELENGGARAAN PERSANDIAN UNTUK PENGAMANAN INFORMASI | 179,610,000.00 | 179,610,000.00 | Dinas Komunikasi Dan Informatika |
| Angka pengangguran dan Jumlah Penduduk miskin menurun | Penanggulangan Kemiskinan | PROGRAM PELATIHAN KERJA DAN PRODUKTIVITAS TENAGA KERJA | 595,213,200.00 | 539,164,900.00 | Dinas Perindustrian, Koperasi, Usaha Kecil dan Menengah Tenaga Kerja |
| Angka pengangguran dan Jumlah Penduduk miskin menurun | Penanggulangan Kemiskinan | PROGRAM PENEMPATAN TENAGA KERJA | 3,615,000,000.00 | 3,300,000,000.00 | Dinas Perindustrian, Koperasi, Usaha Kecil dan Menengah Tenaga Kerja |
| Angka pengangguran dan Jumlah Penduduk miskin menurun | Penanggulangan Kemiskinan | PROGRAM HUBUNGAN INDUSTRIAL | 100,250,000.00 | 155,550,000.00 | Dinas Perindustrian, Koperasi, Usaha Kecil dan Menengah Tenaga Kerja |
| Kapasitas tata kelola pemerintahan meningkat | Ekonomi : UMKM, Investasi, dan Pariwisata | PROGRAM PENUNJANG URUSAN PEMERINTAHAN DAERAH KABUPATEN/KOTA | 7,065,094,302.00 | 7,231,572,831.00 | Dinas Perindustrian, Koperasi, Usaha Kecil dan Menengah Tenaga Kerja |
| Pengelolaan sumber daya alam dan Perekonomian masyarakat meningkat | Ekonomi : UMKM, Investasi, dan Pariwisata | PROGRAM PELAYANAN IZIN USAHA SIMPAN PINJAM | 5,000,000.00 | 4,999,000.00 | Dinas Perindustrian, Koperasi, Usaha Kecil dan Menengah Tenaga Kerja |
| Pengelolaan sumber daya alam dan Perekonomian masyarakat meningkat | Ekonomi : UMKM, Investasi, dan Pariwisata | PROGRAM PENGAWASAN DAN PEMERIKSAAN KOPERASI | 27,100,000.00 | 20,145,000.00 | Dinas Perindustrian, Koperasi, Usaha Kecil dan Menengah Tenaga Kerja |
| Pengelolaan sumber daya alam dan Perekonomian masyarakat meningkat | Ekonomi : UMKM, Investasi, dan Pariwisata | PROGRAM PENILAIAN KESEHATAN KSP/USP KOPERASI | 16,160,000.00 | 5,710,000.00 | Dinas Perindustrian, Koperasi, Usaha Kecil dan Menengah Tenaga Kerja |

| SASARAN DAERAH | PRIORITAS DAERAH | PROGRAM | RKPD 2022 | PERUBAHAN RKPD 2022 | PERANGKAT DAERAH |
|--|---|--|------------------|---------------------|--|
| Pengelolaan sumber daya alam dan Perekonomian masyarakat meningkat | Ekonomi : UMKM, Investasi, dan Pariwisata | PROGRAM PENDIDIKAN DAN LATIHAN PERKOPERASIAN | 528,780,000.00 | 473,732,500.00 | Dinas Perindustrian, Koperasi, Usaha Kecil dan Menengah Tenaga Kerja |
| Pengelolaan sumber daya alam dan Perekonomian masyarakat meningkat | Ekonomi : UMKM, Investasi, dan Pariwisata | PROGRAM PEMBERDAYAAN DAN PERLINDUNGAN KOPERASI | 100,500,000.00 | 83,587,000.00 | Dinas Perindustrian, Koperasi, Usaha Kecil dan Menengah Tenaga Kerja |
| Pengelolaan sumber daya alam dan Perekonomian masyarakat meningkat | Ekonomi : UMKM, Investasi, dan Pariwisata | PROGRAM PEMBERDAYAAN USAHA MENENGAH, USAHA KECIL, DAN USAHA MIKRO (UMKM) | 1,250,186,000.00 | 978,048,500.00 | Dinas Perindustrian, Koperasi, Usaha Kecil dan Menengah Tenaga Kerja |
| Pengelolaan sumber daya alam dan Perekonomian masyarakat meningkat | Ekonomi : UMKM, Investasi, dan Pariwisata | PROGRAM PENGEMBANGAN UMKM | 755,390,000.00 | 732,910,000.00 | Dinas Perindustrian, Koperasi, Usaha Kecil dan Menengah Tenaga Kerja |
| Pengelolaan sumber daya alam dan Perekonomian masyarakat meningkat | Ekonomi : UMKM, Investasi, dan Pariwisata | PROGRAM PENYELENGGARAAN KEISTIMEWAAN YOGYAKARTA URUSAN KEBUDAYAAN | 150,000,000.00 | 150,000,000.00 | Dinas Perindustrian, Koperasi, Usaha Kecil dan Menengah Tenaga Kerja |
| Pengelolaan sumber daya alam dan Perekonomian masyarakat meningkat | Ekonomi : UMKM, Investasi, dan Pariwisata | PROGRAM PERENCANAAN DAN PEMBANGUNAN INDUSTRI | 631,573,750.00 | 6,076,491,450.00 | Dinas Perindustrian, Koperasi, Usaha Kecil dan Menengah Tenaga Kerja |
| Pengelolaan sumber daya alam dan Perekonomian masyarakat meningkat | Ekonomi : UMKM, Investasi, dan Pariwisata | PROGRAM PENGENDALIAN IZIN USAHA INDUSTRI KABUPATEN/KOTA | 62,175,000.00 | 65,880,000.00 | Dinas Perindustrian, Koperasi, Usaha Kecil dan Menengah Tenaga Kerja |
| Pengelolaan sumber daya alam dan Perekonomian masyarakat meningkat | Ekonomi : UMKM, Investasi, dan Pariwisata | PROGRAM PENGELOLAAN SISTEM INFORMASI INDUSTRI NASIONAL | 49,085,000.00 | 52,790,000.00 | Dinas Perindustrian, Koperasi, Usaha Kecil dan Menengah Tenaga Kerja |
| Angka pengangguran dan Jumlah Penduduk miskin menurun | Penanggulangan Kemiskinan | PROGRAM PEMBANGUNAN KAWASAN TRANSMIGRASI | 325,000,000.00 | 282,000,000.00 | Dinas Perindustrian, Koperasi, Usaha Kecil dan Menengah Tenaga Kerja |
| Kapasitas tata kelola pemerintahan meningkat | Ekonomi : UMKM, Investasi, dan Pariwisata | PROGRAM PENUNJANG URUSAN PEMERINTAHAN DAERAH KABUPATEN/KOTA | 3,978,344,589.00 | 3,873,293,434.00 | Dinas Penanaman Modal dan Pelayanan Terpadu Satu Pintu |
| Nilai Investasi Meningkat | Ekonomi : UMKM, Investasi, dan Pariwisata | PROGRAM PENGEMBANGAN IKLIM PENANAMAN MODAL | 158,547,500.00 | 203,657,500.00 | Dinas Penanaman Modal dan Pelayanan Terpadu Satu Pintu |
| Nilai Investasi Meningkat | Ekonomi : UMKM, Investasi, dan Pariwisata | PROGRAM PROMOSI PENANAMAN MODAL | 50,000,000.00 | 82,670,000.00 | Dinas Penanaman Modal dan Pelayanan Terpadu Satu Pintu |
| Nilai Investasi Meningkat | Ekonomi : UMKM, Investasi, dan Pariwisata | PROGRAM PELAYANAN PENANAMAN MODAL | 193,407,000.00 | 212,106,300.00 | Dinas Penanaman Modal dan Pelayanan Terpadu Satu Pintu |

| SASARAN DAERAH | PRIORITAS DAERAH | PROGRAM | RKPD 2022 | PERUBAHAN RKPD 2022 | PERANGKAT DAERAH |
|--|---|---|-------------------|---------------------|--|
| Nilai Investasi Meningkatkan | Ekonomi : UMKM, Investasi, dan Pariwisata | PROGRAM PENGENDALIAN PELAKSANAAN PENANAMAN MODAL | 368,424,500.00 | 383,219,500.00 | Dinas Penanaman Modal dan Pelayanan Terpadu Satu Pintu |
| Nilai Investasi Meningkatkan | Ekonomi : UMKM, Investasi, dan Pariwisata | PROGRAM PENGELOLAAN DATA DAN SISTEM INFORMASI PENANAMAN MODAL | 266,802,500.00 | 261,702,500.00 | Dinas Penanaman Modal dan Pelayanan Terpadu Satu Pintu |
| Kapasitas tata kelola pemerintahan meningkat | Pendidikan dan Kesehatan | PROGRAM PENUNJANG URUSAN PEMERINTAHAN DAERAH KABUPATEN/KOTA | 1,421,992,576.00 | 3,178,900,546.00 | Dinas Kepemudaan dan Olahraga |
| Derajat Kualitas SDM meningkat | Pendidikan dan Kesehatan | PROGRAM PENGEMBANGAN KAPASITAS DAYA SAING KEPEMUDAAN | 2,092,355,000.00 | 2,119,742,500.00 | Dinas Kepemudaan dan Olahraga |
| Derajat Kualitas SDM meningkat | Pendidikan dan Kesehatan | PROGRAM PENGEMBANGAN KAPASITAS DAYA SAING KEOLAHRAGAAN | 7,282,237,000.00 | 7,741,944,900.00 | Dinas Kepemudaan dan Olahraga |
| Derajat Kualitas SDM meningkat | Pendidikan dan Kesehatan | PROGRAM PENGEMBANGAN KAPASITAS KEPRAMUKAAN | 500,500,000.00 | 500,500,000.00 | Dinas Kepemudaan dan Olahraga |
| Kapasitas tata kelola pemerintahan meningkat | Reformasi Birokrasi | PROGRAM PENUNJANG URUSAN PEMERINTAHAN DAERAH KABUPATEN/KOTA | 3,846,441,545.00 | 4,498,263,550.00 | Kundha Kabudayan |
| Pengelolaan sumber daya alam dan Perekonomian masyarakat meningkat | Ekonomi : UMKM, Investasi, dan Pariwisata | PROGRAM PENYELENGGARAAN KEISTIMEWAAN YOGYAKARTA URUSAN KEBUDAYAAN | 18,218,000,000.00 | 17,818,834,750.00 | Kundha Kabudayan |
| Kapasitas tata kelola pemerintahan meningkat | Reformasi Birokrasi | PROGRAM PENUNJANG URUSAN PEMERINTAHAN DAERAH KABUPATEN/KOTA | 3,991,448,463.00 | 4,337,308,816.00 | Dinas Perpustakaan dan Kearsipan |
| Derajat Kualitas SDM meningkat | Pendidikan dan Kesehatan | PROGRAM PEMBINAAN PERPUSTAKAAN | 361,109,000.00 | 928,111,525.00 | Dinas Perpustakaan dan Kearsipan |
| Derajat Kualitas SDM meningkat | Pendidikan dan Kesehatan | PROGRAM PELESTARIAN KOLEKSI NASIONAL DAN NASKAH KUNO | 7,500,000.00 | 9,500,000.00 | Dinas Perpustakaan dan Kearsipan |
| Kapasitas tata kelola pemerintahan meningkat | Reformasi Birokrasi | PROGRAM PENUNJANG URUSAN PEMERINTAHAN DAERAH KABUPATEN/KOTA | 3,500,000.00 | 3,500,000.00 | Dinas Perpustakaan dan Kearsipan |
| Kapasitas tata kelola pemerintahan meningkat | Reformasi Birokrasi | PROGRAM PENGELOLAAN ARSIP | 283,945,000.00 | 250,550,800.00 | Dinas Perpustakaan dan Kearsipan |
| Kapasitas tata kelola pemerintahan meningkat | Ketahanan Pangan | PROGRAM PENUNJANG URUSAN PEMERINTAHAN DAERAH KABUPATEN/KOTA | 3,833,562,600.00 | 4,083,992,019.00 | Dinas Kelautan dan Perikanan |
| Pengelolaan sumber daya alam dan Perekonomian masyarakat meningkat | Ketahanan Pangan | PROGRAM PENGELOLAAN PERIKANAN TANGKAP | 34,710,000.00 | 105,650,000.00 | Dinas Kelautan dan Perikanan |
| Pengelolaan sumber daya alam dan Perekonomian masyarakat meningkat | Ketahanan Pangan | PROGRAM PENGELOLAAN PERIKANAN BUDIDAYA | 1,964,490,000.00 | 1,823,767,500.00 | Dinas Kelautan dan Perikanan |
| Pengelolaan sumber daya alam dan Perekonomian masyarakat meningkat | Ketahanan Pangan | PROGRAM PENGAWASAN SUMBER DAYA KELAUTAN DAN PERIKANAN | 56,690,000.00 | 45,340,000.00 | Dinas Kelautan dan Perikanan |
| Pengelolaan sumber daya alam dan Perekonomian masyarakat meningkat | Ketahanan Pangan | PROGRAM PENGOLAHAN DAN PEMASARAN HASIL PERIKANAN | 188,688,000.00 | 313,620,500.00 | Dinas Kelautan dan Perikanan |
| Pengelolaan sumber daya alam dan Perekonomian masyarakat meningkat | Ketahanan Pangan | PROGRAM PENGELOLAAN PERIKANAN BUDIDAYA | 292,560,000.00 | 286,690,000.00 | Dinas Kelautan dan Perikanan |
| Pengelolaan sumber daya alam dan Perekonomian masyarakat meningkat | Ketahanan Pangan | PROGRAM PENGELOLAAN PERIKANAN TANGKAP | 302,100,000.00 | 284,450,000.00 | Dinas Kelautan dan Perikanan |
| Kapasitas tata kelola pemerintahan meningkat | Ekonomi : UMKM, Investasi, dan Pariwisata | PROGRAM PENYELENGGARAAN KEISTIMEWAAN YOGYAKARTA URUSAN TATA RUANG | 1,925,500,000.00 | 962,750,000.00 | Dinas Pariwisata |
| Pengelolaan sumber daya alam dan Perekonomian masyarakat meningkat | Ekonomi : UMKM, Investasi, dan Pariwisata | PROGRAM PENYELENGGARAAN KEISTIMEWAAN YOGYAKARTA URUSAN KEBUDAYAAN | 250,000,000.00 | 250,000,000.00 | Dinas Pariwisata |
| Kapasitas tata kelola pemerintahan meningkat | Ekonomi : UMKM, Investasi, dan Pariwisata | PROGRAM PENUNJANG URUSAN PEMERINTAHAN DAERAH KABUPATEN/KOTA | 6,240,330,875.00 | 6,205,242,699.00 | Dinas Pariwisata |
| Pengelolaan sumber daya alam dan Perekonomian masyarakat meningkat | Ekonomi : UMKM, Investasi, dan Pariwisata | PROGRAM PENINGKATAN DAYA TARIK DESTINASI PARIWISATA | 4,852,861,758.00 | 2,429,781,570.00 | Dinas Pariwisata |

| SASARAN DAERAH | PRIORITAS DAERAH | PROGRAM | RKPD 2022 | PERUBAHAN RKPD 2022 | PERANGKAT DAERAH |
|--|---|---|-------------------|---------------------|--------------------------------------|
| Pengelolaan sumber daya alam dan Perekonomian masyarakat meningkat | Ekonomi : UMKM, Investasi, dan Pariwisata | PROGRAM PEMASARAN PARIWISATA | 465,000,000.00 | 364,300,000.00 | Dinas Pariwisata |
| Pengelolaan sumber daya alam dan Perekonomian masyarakat meningkat | Ekonomi : UMKM, Investasi, dan Pariwisata | PROGRAM PENGEMBANGAN SUMBER DAYA PARIWISATA DAN EKONOMI KREATIF | 921,527,140.00 | 861,042,000.00 | Dinas Pariwisata |
| Kapasitas tata kelola pemerintahan meningkat | Ekonomi : UMKM, Investasi, dan Pariwisata | PROGRAM PENUNJANG URUSAN PEMERINTAHAN DAERAH KABUPATEN/KOTA | 6,926,921,197.00 | 6,741,062,716.00 | Dinas Peternakan dan Kesehatan Hewan |
| Pengelolaan sumber daya alam dan Perekonomian masyarakat meningkat | Ekonomi : UMKM, Investasi, dan Pariwisata | PROGRAM PENYEDIAAN DAN PENGEMBANGAN SARANA PERTANIAN | 87,795,100.00 | 2,785,789,000.00 | Dinas Peternakan dan Kesehatan Hewan |
| Pembangunan kawasan terintegrasi dan berkelanjutan | Ekonomi : UMKM, Investasi, dan Pariwisata | PROGRAM PENYEDIAAN DAN PENGEMBANGAN PRASARANA PERTANIAN | 1,500,000,000.00 | 4,701,672,000.00 | Dinas Peternakan dan Kesehatan Hewan |
| Pengelolaan sumber daya alam dan Perekonomian masyarakat meningkat | Ekonomi : UMKM, Investasi, dan Pariwisata | PROGRAM PENGENDALIAN KESEHATAN HEWAN DAN KESEHATAN MASYARAKAT VETERINER | 468,084,780.00 | 1,574,669,000.00 | Dinas Peternakan dan Kesehatan Hewan |
| Pengelolaan sumber daya alam dan Perekonomian masyarakat meningkat | Ekonomi : UMKM, Investasi, dan Pariwisata | PROGRAM PERIZINAN USAHA PERTANIAN | 43,179,200.00 | 43,179,200.00 | Dinas Peternakan dan Kesehatan Hewan |
| Pengelolaan sumber daya alam dan Perekonomian masyarakat meningkat | Ketahanan Pangan | PROGRAM PENGELOLAAN SUMBER DAYA EKONOMI UNTUK KEDAULATAN DAN KEMANDIRIAN PANGAN | 1,000,000,000.00 | 2,182,800,000.00 | Dinas Pertanian dan Pangan |
| Angka pengangguran dan Jumlah Penduduk miskin menurun | Ketahanan Pangan | PROGRAM PENINGKATAN DIVERSIFIKASI DAN KETAHANAN PANGAN MASYARAKAT | 863,449,320.00 | 473,523,210.00 | Dinas Pertanian dan Pangan |
| Pengelolaan sumber daya alam dan Perekonomian masyarakat meningkat | Ketahanan Pangan | PROGRAM PENANGANAN KERAWANAN PANGAN | 4,400,000.00 | 2,420,000.00 | Dinas Pertanian dan Pangan |
| Pengelolaan sumber daya alam dan Perekonomian masyarakat meningkat | Ketahanan Pangan | PROGRAM PENGAWASAN KEAMANAN PANGAN | 25,030,000.00 | 24,090,000.00 | Dinas Pertanian dan Pangan |
| Pengelolaan sumber daya alam dan Perekonomian masyarakat meningkat | Ketahanan Pangan | PROGRAM PENYELENGGARAAN KEISTIMEWAAN YOGYAKARTA URUSAN KEBUDAYAAN | 452,000,000.00 | 450,000,000.00 | Dinas Pertanian dan Pangan |
| Kapasitas tata kelola pemerintahan meningkat | Ketahanan Pangan | PROGRAM PENUNJANG URUSAN PEMERINTAHAN DAERAH KABUPATEN/KOTA | 21,438,349,705.00 | 18,009,828,955.00 | Dinas Pertanian dan Pangan |
| Pengelolaan sumber daya alam dan Perekonomian masyarakat meningkat | Ketahanan Pangan | PROGRAM PENYEDIAAN DAN PENGEMBANGAN SARANA PERTANIAN | 1,864,636,600.00 | 1,155,365,100.00 | Dinas Pertanian dan Pangan |
| Pembangunan kawasan terintegrasi dan berkelanjutan | Ketahanan Pangan | PROGRAM PENYEDIAAN DAN PENGEMBANGAN PRASARANA PERTANIAN | 5,894,010,450.00 | 3,637,855,920.00 | Dinas Pertanian dan Pangan |
| Pembangunan kawasan terintegrasi dan berkelanjutan | Ketahanan Pangan | PROGRAM PENGENDALIAN DAN PENANGGULANGAN BENCANA PERTANIAN | 40,595,000.00 | 40,595,000.00 | Dinas Pertanian dan Pangan |
| Derajat Kualitas SDM meningkat | Ketahanan Pangan | PROGRAM PENYULUHAN PERTANIAN | 566,770,000.00 | 1,050,178,560.00 | Dinas Pertanian dan Pangan |
| Pengelolaan sumber daya alam dan Perekonomian masyarakat meningkat | Ekonomi : UMKM, Investasi, dan Pariwisata | PROGRAM PENYELENGGARAAN KEISTIMEWAAN YOGYAKARTA URUSAN KEBUDAYAAN | 350,000,000.00 | 350,000,000.00 | Dinas Perdagangan |
| Kapasitas tata kelola pemerintahan meningkat | Ekonomi : UMKM, Investasi, dan Pariwisata | PROGRAM PENUNJANG URUSAN PEMERINTAHAN DAERAH KABUPATEN/KOTA | 8,541,292,890.00 | 8,733,559,936.00 | Dinas Perdagangan |
| Pengelolaan sumber daya alam dan Perekonomian masyarakat meningkat | Ekonomi : UMKM, Investasi, dan Pariwisata | PROGRAM PERIZINAN DAN PENDAFTARAN PERUSAHAAN | 5,000,000.00 | 5,000,000.00 | Dinas Perdagangan |
| Pengelolaan sumber daya alam dan Perekonomian masyarakat meningkat | Ekonomi : UMKM, Investasi, dan Pariwisata | PROGRAM PENINGKATAN SARANA DISTRIBUSI PERDAGANGAN | 3,317,317,025.00 | 3,033,388,000.00 | Dinas Perdagangan |
| Pengelolaan sumber daya alam dan Perekonomian masyarakat meningkat | Ekonomi : UMKM, Investasi, dan Pariwisata | PROGRAM STABILISASI HARGA BARANG KEBUTUHAN POKOK DAN BARANG PENTING | 75,585,000.00 | 78,550,000.00 | Dinas Perdagangan |
| Pengelolaan sumber daya alam dan Perekonomian masyarakat meningkat | Ekonomi : UMKM, Investasi, dan Pariwisata | PROGRAM PENGEMBANGAN EKSPOR | 265,000,000.00 | 334,523,000.00 | Dinas Perdagangan |
| Pengelolaan sumber daya alam dan Perekonomian masyarakat meningkat | Ekonomi : UMKM, Investasi, dan Pariwisata | PROGRAM PENGGUNAAN DAN PEMASARAN PRODUK DALAM NEGERI | 150,810,000.00 | 152,270,000.00 | Dinas Perdagangan |
| Pengelolaan sumber daya alam dan Perekonomian masyarakat meningkat | Ekonomi : UMKM, Investasi, dan Pariwisata | PROGRAM PENINGKATAN SARANA DISTRIBUSI PERDAGANGAN | - | 150,769,025.00 | Dinas Perdagangan |

| SASARAN DAERAH | PRIORITAS DAERAH | PROGRAM | RKPD 2022 | PERUBAHAN RKPD 2022 | PERANGKAT DAERAH |
|--|---|--|--------------------|---------------------|---|
| Pengelolaan sumber daya alam dan Perekonomian masyarakat meningkat | Ekonomi : UMKM, Investasi, dan Pariwisata | PROGRAM PENINGKATAN SARANA DISTRIBUSI PERDAGANGAN | - | 27,120,000.00 | Dinas Perdagangan |
| Pengelolaan sumber daya alam dan Perekonomian masyarakat meningkat | Ekonomi : UMKM, Investasi, dan Pariwisata | PROGRAM STANDARDISASI DAN PERLINDUNGAN KONSUMEN | - | 232,600,000.00 | Dinas Perdagangan |
| Pengelolaan sumber daya alam dan Perekonomian masyarakat meningkat | Reformasi Birokrasi | PROGRAM PENYELENGGARAAN KEISTIMEWAAN YOGYAKARTA URUSAN PERTANAHAN | 487,140,000.00 | 507,140,000.00 | Sekretariat Daerah |
| Kapasitas tata kelola pemerintahan meningkat | Reformasi Birokrasi | PROGRAM PENUNJANG URUSAN PEMERINTAHAN DAERAH KABUPATEN/KOTA | 18,487,886,296.00 | 21,675,652,443.00 | Sekretariat Daerah |
| Kapasitas tata kelola pemerintahan meningkat | Reformasi Birokrasi | PROGRAM PEMERINTAHAN DAN KESEJAHTERAAN RAKYAT | 1,988,315,000.00 | 2,165,892,500.00 | Sekretariat Daerah |
| Kapasitas tata kelola pemerintahan meningkat | Reformasi Birokrasi | PROGRAM PEREKONOMIAN DAN PEMBANGUNAN | 853,750,000.00 | 2,262,262,000.00 | Sekretariat Daerah |
| Kapasitas tata kelola pemerintahan meningkat | Reformasi Birokrasi | PROGRAM PENYELENGGARAAN KEISTIMEWAAN YOGYAKARTA URUSAN KELEMBAGAAN DAN KETATALAKSANAAN | 971,754,500.00 | 991,854,500.00 | Sekretariat Daerah |
| Kapasitas tata kelola pemerintahan meningkat | Reformasi Birokrasi | PROGRAM PENUNJANG URUSAN PEMERINTAHAN DAERAH KABUPATEN/KOTA | 31,601,026,650.00 | 27,807,239,142.00 | Sekretariat DPRD |
| Kapasitas tata kelola pemerintahan meningkat | Reformasi Birokrasi | PROGRAM DUKUNGAN PELAKSANAAN TUGAS DAN FUNGSI DPRD | 28,574,215,500.00 | 26,743,946,350.00 | Sekretariat DPRD |
| Kapasitas tata kelola pemerintahan meningkat | Reformasi Birokrasi | PROGRAM PENYELENGGARAAN KEISTIMEWAAN YOGYAKARTA URUSAN TATA RUANG | 500,000,000.00 | 400,000,000.00 | Badan Perencanaan Pembangunan Daerah |
| Kapasitas tata kelola pemerintahan meningkat | Reformasi Birokrasi | PROGRAM PENYELENGGARAAN KEISTIMEWAAN YOGYAKARTA URUSAN KELEMBAGAAN DAN KETATALAKSANAAN | 125,731,100.00 | 215,633,100.00 | Badan Perencanaan Pembangunan Daerah |
| Kapasitas tata kelola pemerintahan meningkat | Reformasi Birokrasi | PROGRAM PENUNJANG URUSAN PEMERINTAHAN DAERAH KABUPATEN/KOTA | 6,379,600,967.00 | 6,802,823,430.00 | Badan Perencanaan Pembangunan Daerah |
| Kapasitas tata kelola pemerintahan meningkat | Reformasi Birokrasi | PROGRAM PERENCANAAN, PENGENDALIAN DAN EVALUASI PEMBANGUNAN DAERAH | 729,335,000.00 | 1,156,965,600.00 | Badan Perencanaan Pembangunan Daerah |
| Kapasitas tata kelola pemerintahan meningkat | Reformasi Birokrasi | PROGRAM KOORDINASI DAN SINKRONISASI PERENCANAAN PEMBANGUNAN DAERAH | 750,150,000.00 | 900,299,400.00 | Badan Perencanaan Pembangunan Daerah |
| Kapasitas tata kelola pemerintahan meningkat | Reformasi Birokrasi | PROGRAM PENELITIAN DAN PENGEMBANGAN DAERAH | 247,950,000.00 | 172,959,800.00 | Badan Perencanaan Pembangunan Daerah |
| Kapasitas tata kelola pemerintahan meningkat | Reformasi Birokrasi | PROGRAM PENUNJANG URUSAN PEMERINTAHAN DAERAH KABUPATEN/KOTA | 25,841,657,231.00 | 14,225,458,145.00 | Badan Keuangan Dan Aset Daerah |
| Kapasitas tata kelola pemerintahan meningkat | Reformasi Birokrasi | PROGRAM PENGELOLAAN KEUANGAN DAERAH | 239,697,927,490.00 | 370,454,993,740.00 | Badan Keuangan Dan Aset Daerah |
| Kapasitas tata kelola pemerintahan meningkat | Reformasi Birokrasi | PROGRAM PENGELOLAAN BARANG MILIK DAERAH | 736,096,000.00 | 1,051,652,500.00 | Badan Keuangan Dan Aset Daerah |
| Kapasitas tata kelola pemerintahan meningkat | Reformasi Birokrasi | PROGRAM PENGELOLAAN PENDAPATAN DAERAH | 3,855,008,692.00 | 4,191,763,692.00 | Badan Keuangan Dan Aset Daerah |
| Kapasitas tata kelola pemerintahan meningkat | Reformasi Birokrasi | PROGRAM PENUNJANG URUSAN PEMERINTAHAN DAERAH KABUPATEN/KOTA | 16,615,498,350.00 | 7,069,988,087.00 | Badan Kepegawaian, Pendidikan, dan Pelatihan Daerah |
| Kapasitas tata kelola pemerintahan meningkat | Reformasi Birokrasi | PROGRAM KEPEGAWAIAN DAERAH | 4,533,870,000.00 | 2,771,739,000.00 | Badan Kepegawaian, Pendidikan, dan Pelatihan Daerah |
| Kapasitas tata kelola pemerintahan meningkat | Reformasi Birokrasi | PROGRAM PENYELENGGARAAN KEISTIMEWAAN YOGYAKARTA URUSAN KELEMBAGAAN DAN KETATALAKSANAAN | 334,100,000.00 | 334,100,000.00 | Badan Kepegawaian, Pendidikan, dan Pelatihan Daerah |

| SASARAN DAERAH | PRIORITAS DAERAH | PROGRAM | RKPD 2022 | PERUBAHAN RKPD 2022 | PERANGKAT DAERAH |
|--|---|--|------------------|---------------------|---|
| Kapasitas tata kelola pemerintahan meningkat | Reformasi Birokrasi | PROGRAM PENGEMBANGAN SUMBER DAYA MANUSIA | 126,000,000.00 | 60,025,000.00 | Badan Kepegawaian, Pendidikan, dan Pelatihan Daerah |
| Kapasitas tata kelola pemerintahan meningkat | Reformasi Birokrasi | PROGRAM PENUNJANG URUSAN PEMERINTAHAN DAERAH KABUPATEN/KOTA | 8,198,879,936.00 | 7,871,778,163.00 | Inspektorat Daerah |
| Kapasitas tata kelola pemerintahan meningkat | Reformasi Birokrasi | PROGRAM PENYELENGGARAAN PENGAWASAN | 1,491,500,000.00 | 1,650,489,000.00 | Inspektorat Daerah |
| Kapasitas tata kelola pemerintahan meningkat | Reformasi Birokrasi | PROGRAM PERUMUSAN KEBIJAKAN, PENDAMPINGAN DAN ASISTENSI | 413,100,000.00 | 588,725,000.00 | Inspektorat Daerah |
| Pengelolaan sumber daya alam dan Perekonomian masyarakat meningkat | Ekonomi : UMKM, Investasi, dan Pariwisata | PROGRAM PENYELENGGARAAN KEISTIMEWAAN YOGYAKARTA URUSAN KEBUDAYAAN | 150,000,000.00 | 100,000,000.00 | Kapanewon Wonosari |
| Kapasitas tata kelola pemerintahan meningkat | Reformasi Birokrasi | PROGRAM PENYELENGGARAAN KEISTIMEWAAN YOGYAKARTA URUSAN KELEMBAGAAN DAN KETATALAKSANAAN | 25,970,000.00 | 25,970,000.00 | Kapanewon Wonosari |
| Kapasitas tata kelola pemerintahan meningkat | Reformasi Birokrasi | PROGRAM PENUNJANG URUSAN PEMERINTAHAN DAERAH KABUPATEN/KOTA | 1,743,353,468.00 | 2,156,172,118.00 | Kapanewon Wonosari |
| Kapasitas tata kelola pemerintahan meningkat | Reformasi Birokrasi | PROGRAM PENYELENGGARAAN PEMERINTAHAN DAN PELAYANAN PUBLIK | 105,447,500.00 | 231,747,500.00 | Kapanewon Wonosari |
| Kapasitas tata kelola pemerintahan meningkat | Reformasi Birokrasi | PROGRAM PEMBERDAYAAN MASYARAKAT DESA DAN KELURAHAN | 59,630,000.00 | 229,940,000.00 | Kapanewon Wonosari |
| Ketentraman, ketertiban, dan keamanan masyarakat meningkat | Ketentraman dan Ketertiban | PROGRAM KOORDINASI KETENTRAMAN DAN KETERTIBAN UMUM | 14,000,000.00 | 14,000,000.00 | Kapanewon Wonosari |
| Ketentraman, ketertiban, dan keamanan masyarakat meningkat | Ketentraman dan Ketertiban | PROGRAM PENYELENGGARAAN URUSAN PEMERINTAHAN UMUM | 90,075,000.00 | 70,925,000.00 | Kapanewon Wonosari |
| Kapasitas tata kelola pemerintahan meningkat | Reformasi Birokrasi | PROGRAM PEMBINAAN DAN PENGAWASAN PEMERINTAHAN DESA | 30,470,000.00 | 115,370,000.00 | Kapanewon Wonosari |
| Pengelolaan sumber daya alam dan Perekonomian masyarakat meningkat | Ekonomi : UMKM, Investasi, dan Pariwisata | PROGRAM PENYELENGGARAAN KEISTIMEWAAN YOGYAKARTA URUSAN KEBUDAYAAN | 150,000,000.00 | 100,000,000.00 | Kapanewon Paliyan |
| Kapasitas tata kelola pemerintahan meningkat | Reformasi Birokrasi | PROGRAM PENYELENGGARAAN KEISTIMEWAAN YOGYAKARTA URUSAN KELEMBAGAAN DAN KETATALAKSANAAN | 25,970,000.00 | 25,970,000.00 | Kapanewon Paliyan |
| Kapasitas tata kelola pemerintahan meningkat | Reformasi Birokrasi | PROGRAM PENUNJANG URUSAN PEMERINTAHAN DAERAH KABUPATEN/KOTA | 1,768,676,742.00 | 1,932,266,581.00 | Kapanewon Paliyan |
| Kapasitas tata kelola pemerintahan meningkat | Reformasi Birokrasi | PROGRAM PENYELENGGARAAN PEMERINTAHAN DAN PELAYANAN PUBLIK | 246,155,000.00 | 362,085,000.00 | Kapanewon Paliyan |
| Kapasitas tata kelola pemerintahan meningkat | Reformasi Birokrasi | PROGRAM PEMBERDAYAAN MASYARAKAT DESA DAN KELURAHAN | 57,596,000.00 | 114,236,000.00 | Kapanewon Paliyan |
| Ketentraman, ketertiban, dan keamanan masyarakat meningkat | Ketentraman dan Ketertiban | PROGRAM KOORDINASI KETENTRAMAN DAN KETERTIBAN UMUM | 19,680,000.00 | 9,480,000.00 | Kapanewon Paliyan |
| Ketentraman, ketertiban, dan keamanan masyarakat meningkat | Reformasi Birokrasi | PROGRAM PENYELENGGARAAN URUSAN PEMERINTAHAN UMUM | 69,820,000.00 | 62,320,000.00 | Kapanewon Paliyan |
| Kapasitas tata kelola pemerintahan meningkat | Reformasi Birokrasi | PROGRAM PEMBINAAN DAN PENGAWASAN PEMERINTAHAN DESA | 28,815,000.00 | 87,755,000.00 | Kapanewon Paliyan |
| Pengelolaan sumber daya alam dan Perekonomian masyarakat meningkat | Ekonomi : UMKM, Investasi, dan Pariwisata | PROGRAM PENYELENGGARAAN KEISTIMEWAAN YOGYAKARTA URUSAN KEBUDAYAAN | 150,000,000.00 | 100,000,000.00 | Kapanewon Panggang |
| Kapasitas tata kelola pemerintahan meningkat | Reformasi Birokrasi | PROGRAM PENYELENGGARAAN KEISTIMEWAAN YOGYAKARTA URUSAN KELEMBAGAAN DAN KETATALAKSANAAN | 25,970,000.00 | 25,970,000.00 | Kapanewon Panggang |
| Kapasitas tata kelola pemerintahan meningkat | Reformasi Birokrasi | PROGRAM PENUNJANG URUSAN PEMERINTAHAN DAERAH KABUPATEN/KOTA | 1,703,747,937.00 | 2,004,945,630.00 | Kapanewon Panggang |

| SASARAN DAERAH | PRIORITAS DAERAH | PROGRAM | RKPD 2022 | PERUBAHAN RKPD 2022 | PERANGKAT DAERAH |
|--|---|--|------------------|---------------------|--------------------|
| Kapasitas tata kelola pemerintahan meningkat | Reformasi Birokrasi | PROGRAM PENYELENGGARAAN PEMERINTAHAN DAN PELAYANAN PUBLIK | 456,069,000.00 | 572,654,000.00 | Kapanewon Panggang |
| Kapasitas tata kelola pemerintahan meningkat | Reformasi Birokrasi | PROGRAM PEMBERDAYAAN MASYARAKAT DESA DAN KELURAHAN | 56,492,500.00 | 106,562,500.00 | Kapanewon Panggang |
| Ketentraman, ketertiban, dan keamanan masyarakat meningkat | Reformasi Birokrasi | PROGRAM KOORDINASI KETENTRAMAN DAN KETERTIBAN UMUM | 14,925,000.00 | 7,755,000.00 | Kapanewon Panggang |
| Ketentraman, ketertiban, dan keamanan masyarakat meningkat | Reformasi Birokrasi | PROGRAM PENYELENGGARAAN URUSAN PEMERINTAHAN UMUM | 55,140,000.00 | 48,387,500.00 | Kapanewon Panggang |
| Kapasitas tata kelola pemerintahan meningkat | Reformasi Birokrasi | PROGRAM PEMBINAAN DAN PENGAWASAN PEMERINTAHAN DESA | 37,762,500.00 | 71,442,500.00 | Kapanewon Panggang |
| Pengelolaan sumber daya alam dan Perekonomian masyarakat meningkat | Ekonomi : UMKM, Investasi, dan Pariwisata | PROGRAM PENYELENGGARAAN KEISTIMEWAAN YOGYAKARTA URUSAN KEBUDAYAAN | 150,000,000.00 | 100,000,000.00 | Kapanewon Tepus |
| Kapasitas tata kelola pemerintahan meningkat | Reformasi Birokrasi | PROGRAM PENYELENGGARAAN KEISTIMEWAAN YOGYAKARTA URUSAN KELEMBAGAAN DAN KETATALAKSANAAN | 25,970,000.00 | 25,970,000.00 | Kapanewon Tepus |
| Kapasitas tata kelola pemerintahan meningkat | Reformasi Birokrasi | PROGRAM PENUNJANG URUSAN PEMERINTAHAN DAERAH KABUPATEN/KOTA | 1,739,040,377.00 | 1,837,269,799.00 | Kapanewon Tepus |
| Kapasitas tata kelola pemerintahan meningkat | Reformasi Birokrasi | PROGRAM PENYELENGGARAAN PEMERINTAHAN DAN PELAYANAN PUBLIK | 201,836,000.00 | 315,766,000.00 | Kapanewon Tepus |
| Kapasitas tata kelola pemerintahan meningkat | Reformasi Birokrasi | PROGRAM PEMBERDAYAAN MASYARAKAT DESA DAN KELURAHAN | 49,590,000.00 | 133,790,000.00 | Kapanewon Tepus |
| Ketentraman, ketertiban, dan keamanan masyarakat meningkat | Ketentraman dan Ketertiban | PROGRAM KOORDINASI KETENTRAMAN DAN KETERTIBAN UMUM | 8,400,000.00 | 8,400,000.00 | Kapanewon Tepus |
| Ketentraman, ketertiban, dan keamanan masyarakat meningkat | Ketentraman dan Ketertiban | PROGRAM PENYELENGGARAAN URUSAN PEMERINTAHAN UMUM | 65,000,000.00 | 65,000,000.00 | Kapanewon Tepus |
| Kapasitas tata kelola pemerintahan meningkat | Reformasi Birokrasi | PROGRAM PEMBINAAN DAN PENGAWASAN PEMERINTAHAN DESA | 42,560,000.00 | 92,997,500.00 | Kapanewon Tepus |
| Pengelolaan sumber daya alam dan Perekonomian masyarakat meningkat | Ekonomi : UMKM, Investasi, dan Pariwisata | PROGRAM PENYELENGGARAAN KEISTIMEWAAN YOGYAKARTA URUSAN KEBUDAYAAN | 150,000,000.00 | 100,000,000.00 | Kapanewon Rongkop |
| Kapasitas tata kelola pemerintahan meningkat | Reformasi Birokrasi | PROGRAM PENYELENGGARAAN KEISTIMEWAAN YOGYAKARTA URUSAN KELEMBAGAAN DAN KETATALAKSANAAN | 25,970,000.00 | 25,970,000.00 | Kapanewon Rongkop |
| Kapasitas tata kelola pemerintahan meningkat | Reformasi Birokrasi | PROGRAM PENUNJANG URUSAN PEMERINTAHAN DAERAH KABUPATEN/KOTA | 1,795,069,482.00 | 2,370,451,899.00 | Kapanewon Rongkop |
| Kapasitas tata kelola pemerintahan meningkat | Reformasi Birokrasi | PROGRAM PENYELENGGARAAN PEMERINTAHAN DAN PELAYANAN PUBLIK | 336,765,000.00 | 456,325,000.00 | Kapanewon Rongkop |
| Kapasitas tata kelola pemerintahan meningkat | Reformasi Birokrasi | PROGRAM PEMBERDAYAAN MASYARAKAT DESA DAN KELURAHAN | 54,660,000.00 | 185,230,000.00 | Kapanewon Rongkop |
| Ketentraman, ketertiban, dan keamanan masyarakat meningkat | Ketentraman dan Ketertiban | PROGRAM KOORDINASI KETENTRAMAN DAN KETERTIBAN UMUM | 10,800,000.00 | 10,800,000.00 | Kapanewon Rongkop |
| Ketentraman, ketertiban, dan keamanan masyarakat meningkat | Ketentraman dan Ketertiban | PROGRAM PENYELENGGARAAN URUSAN PEMERINTAHAN UMUM | 42,550,000.00 | 51,649,500.00 | Kapanewon Rongkop |
| Kapasitas tata kelola pemerintahan meningkat | Reformasi Birokrasi | PROGRAM PEMBINAAN DAN PENGAWASAN PEMERINTAHAN DESA | 31,400,000.00 | 123,130,000.00 | Kapanewon Rongkop |
| Pengelolaan sumber daya alam dan Perekonomian masyarakat meningkat | Ekonomi : UMKM, Investasi, dan Pariwisata | PROGRAM PENYELENGGARAAN KEISTIMEWAAN YOGYAKARTA URUSAN KEBUDAYAAN | 150,000,000.00 | 100,000,000.00 | Kapanewon Semanu |
| Kapasitas tata kelola pemerintahan meningkat | Reformasi Birokrasi | PROGRAM PENYELENGGARAAN KEISTIMEWAAN YOGYAKARTA URUSAN KELEMBAGAAN DAN KETATALAKSANAAN | 25,970,000.00 | 25,970,000.00 | Kapanewon Semanu |

| SASARAN DAERAH | PRIORITAS DAERAH | PROGRAM | RKPD 2022 | PERUBAHAN RKPD 2022 | PERANGKAT DAERAH |
|--|---|--|------------------|---------------------|----------------------|
| Kapasitas tata kelola pemerintahan meningkat | Reformasi Birokrasi | PROGRAM PENUNJANG URUSAN PEMERINTAHAN DAERAH KABUPATEN/KOTA | 2,263,552,513.00 | 2,450,720,905.00 | Kapanewon Semanu |
| Kapasitas tata kelola pemerintahan meningkat | Reformasi Birokrasi | PROGRAM PENYELENGGARAAN PEMERINTAHAN DAN PELAYANAN PUBLIK | 375,783,000.00 | 491,583,000.00 | Kapanewon Semanu |
| Kapasitas tata kelola pemerintahan meningkat | Reformasi Birokrasi | PROGRAM PEMBERDAYAAN MASYARAKAT DESA DAN KELURAHAN | 45,520,000.00 | 196,480,000.00 | Kapanewon Semanu |
| Ketentraman, ketertiban, dan keamanan masyarakat meningkat | Ketentraman dan Ketertiban | PROGRAM KOORDINASI KETENTRAMAN DAN KETERTIBAN UMUM | 11,620,000.00 | 9,930,000.00 | Kapanewon Semanu |
| Ketentraman, ketertiban, dan keamanan masyarakat meningkat | Ketentraman dan Ketertiban | PROGRAM PENYELENGGARAAN URUSAN PEMERINTAHAN UMUM | 56,745,000.00 | 62,095,000.00 | Kapanewon Semanu |
| Kapasitas tata kelola pemerintahan meningkat | Reformasi Birokrasi | PROGRAM PEMBINAAN DAN PENGAWASAN PEMERINTAHAN DESA | 27,606,000.00 | 108,806,000.00 | Kapanewon Semanu |
| Pengelolaan sumber daya alam dan Perekonomian masyarakat meningkat | Ekonomi : UMKM, Investasi, dan Pariwisata | PROGRAM PENYELENGGARAAN KEISTIMEWAAN YOGYAKARTA URUSAN KEBUDAYAAN | 150,000,000.00 | 100,000,000.00 | Kapanewon Ponjong |
| Kapasitas tata kelola pemerintahan meningkat | Reformasi Birokrasi | PROGRAM PENYELENGGARAAN KEISTIMEWAAN YOGYAKARTA URUSAN KELEMBAGAAN DAN KETATALAKSANAAN | 25,970,000.00 | 25,970,000.00 | Kapanewon Ponjong |
| Kapasitas tata kelola pemerintahan meningkat | Reformasi Birokrasi | PROGRAM PENUNJANG URUSAN PEMERINTAHAN DAERAH KABUPATEN/KOTA | 2,040,008,847.00 | 2,112,775,400.00 | Kapanewon Ponjong |
| Kapasitas tata kelola pemerintahan meningkat | Reformasi Birokrasi | PROGRAM PENYELENGGARAAN PEMERINTAHAN DAN PELAYANAN PUBLIK | 232,687,000.00 | 481,930,000.00 | Kapanewon Ponjong |
| Kapasitas tata kelola pemerintahan meningkat | Reformasi Birokrasi | PROGRAM PEMBERDAYAAN MASYARAKAT DESA DAN KELURAHAN | 50,489,300.00 | 176,789,300.00 | Kapanewon Ponjong |
| Ketentraman, ketertiban, dan keamanan masyarakat meningkat | Ketentraman dan Ketertiban | PROGRAM KOORDINASI KETENTRAMAN DAN KETERTIBAN UMUM | 13,000,000.00 | 13,000,000.00 | Kapanewon Ponjong |
| Ketentraman, ketertiban, dan keamanan masyarakat meningkat | Ketentraman dan Ketertiban | PROGRAM PENYELENGGARAAN URUSAN PEMERINTAHAN UMUM | 46,000,000.00 | 46,000,000.00 | Kapanewon Ponjong |
| Kapasitas tata kelola pemerintahan meningkat | Reformasi Birokrasi | PROGRAM PEMBINAAN DAN PENGAWASAN PEMERINTAHAN DESA | 29,290,000.00 | 113,490,000.00 | Kapanewon Ponjong |
| Pengelolaan sumber daya alam dan Perekonomian masyarakat meningkat | Ekonomi : UMKM, Investasi, dan Pariwisata | PROGRAM PENYELENGGARAAN KEISTIMEWAAN YOGYAKARTA URUSAN KEBUDAYAAN | 150,000,000.00 | 100,000,000.00 | Kapanewon Karangmojo |
| Kapasitas tata kelola pemerintahan meningkat | Reformasi Birokrasi | PROGRAM PENYELENGGARAAN KEISTIMEWAAN YOGYAKARTA URUSAN KELEMBAGAAN DAN KETATALAKSANAAN | 25,970,000.00 | 25,970,000.00 | Kapanewon Karangmojo |
| Kapasitas tata kelola pemerintahan meningkat | Reformasi Birokrasi | PROGRAM PENUNJANG URUSAN PEMERINTAHAN DAERAH KABUPATEN/KOTA | 1,824,344,534.00 | 1,984,733,997.00 | Kapanewon Karangmojo |
| Kapasitas tata kelola pemerintahan meningkat | Reformasi Birokrasi | PROGRAM PENYELENGGARAAN PEMERINTAHAN DAN PELAYANAN PUBLIK | 163,750,000.00 | 416,350,000.00 | Kapanewon Karangmojo |
| Kapasitas tata kelola pemerintahan meningkat | Reformasi Birokrasi | PROGRAM PEMBERDAYAAN MASYARAKAT DESA DAN KELURAHAN | 44,340,000.00 | 170,640,000.00 | Kapanewon Karangmojo |
| Ketentraman, ketertiban, dan keamanan masyarakat meningkat | Ketentraman dan Ketertiban | PROGRAM KOORDINASI KETENTRAMAN DAN KETERTIBAN UMUM | 17,000,000.00 | 17,000,000.00 | Kapanewon Karangmojo |
| Ketentraman, ketertiban, dan keamanan masyarakat meningkat | Ketentraman dan Ketertiban | PROGRAM PENYELENGGARAAN URUSAN PEMERINTAHAN UMUM | 62,455,000.00 | 62,455,000.00 | Kapanewon Karangmojo |
| Kapasitas tata kelola pemerintahan meningkat | Reformasi Birokrasi | PROGRAM PEMBINAAN DAN PENGAWASAN PEMERINTAHAN DESA | 33,040,000.00 | 117,240,000.00 | Kapanewon Karangmojo |
| Pengelolaan sumber daya alam dan Perekonomian masyarakat meningkat | Ekonomi : UMKM, Investasi, dan Pariwisata | PROGRAM PENYELENGGARAAN KEISTIMEWAAN YOGYAKARTA URUSAN KEBUDAYAAN | 150,000,000.00 | 100,000,000.00 | Kapanewon Playen |

| SASARAN DAERAH | PRIORITAS DAERAH | PROGRAM | RKPD 2022 | PERUBAHAN RKPD 2022 | PERANGKAT DAERAH |
|--|---|--|------------------|---------------------|-------------------|
| Kapasitas tata kelola pemerintahan meningkat | Reformasi Birokrasi | PROGRAM PENYELENGGARAAN KEISTIMEWAAN YOGYAKARTA URUSAN KELEMBAGAAN DAN KETATALAKSANAAN | 25,970,000.00 | 25,970,000.00 | Kapanewon Playen |
| Kapasitas tata kelola pemerintahan meningkat | Reformasi Birokrasi | PROGRAM PENUNJANG URUSAN PEMERINTAHAN DAERAH KABUPATEN/KOTA | 2,103,209,218.00 | 2,303,506,266.00 | Kapanewon Playen |
| Kapasitas tata kelola pemerintahan meningkat | Reformasi Birokrasi | PROGRAM PENYELENGGARAAN PEMERINTAHAN DAN PELAYANAN PUBLIK | 155,180,000.00 | 278,605,000.00 | Kapanewon Playen |
| Kapasitas tata kelola pemerintahan meningkat | Reformasi Birokrasi | PROGRAM PEMBERDAYAAN MASYARAKAT DESA DAN KELURAHAN | 45,668,000.00 | 173,888,000.00 | Kapanewon Playen |
| Ketentraman, ketertiban, dan keamanan masyarakat meningkat | Ketentraman dan Ketertiban | PROGRAM KOORDINASI KETENTRAMAN DAN KETERTIBAN UMUM | 11,220,000.00 | 6,420,000.00 | Kapanewon Playen |
| Ketentraman, ketertiban, dan keamanan masyarakat meningkat | Reformasi Birokrasi | PROGRAM PENYELENGGARAAN URUSAN PEMERINTAHAN UMUM | 81,125,000.00 | 72,985,000.00 | Kapanewon Playen |
| Kapasitas tata kelola pemerintahan meningkat | Reformasi Birokrasi | PROGRAM PEMBINAAN DAN PENGAWASAN PEMERINTAHAN DESA | 26,000,000.00 | 110,920,000.00 | Kapanewon Playen |
| Pengelolaan sumber daya alam dan Perekonomian masyarakat meningkat | Ekonomi : UMKM, Investasi, dan Pariwisata | PROGRAM PENYELENGGARAAN KEISTIMEWAAN YOGYAKARTA URUSAN KEBUDAYAAN | 150,000,000.00 | 100,000,000.00 | Kapanewon Nglipar |
| Kapasitas tata kelola pemerintahan meningkat | Reformasi Birokrasi | PROGRAM PENYELENGGARAAN KEISTIMEWAAN YOGYAKARTA URUSAN KELEMBAGAAN DAN KETATALAKSANAAN | 25,970,000.00 | 25,970,000.00 | Kapanewon Nglipar |
| Kapasitas tata kelola pemerintahan meningkat | Reformasi Birokrasi | PROGRAM PENUNJANG URUSAN PEMERINTAHAN DAERAH KABUPATEN/KOTA | 1,748,405,995.00 | 2,163,544,288.00 | Kapanewon Nglipar |
| Kapasitas tata kelola pemerintahan meningkat | Reformasi Birokrasi | PROGRAM PENYELENGGARAAN PEMERINTAHAN DAN PELAYANAN PUBLIK | 79,921,700.00 | 163,621,500.00 | Kapanewon Nglipar |
| Kapasitas tata kelola pemerintahan meningkat | Reformasi Birokrasi | PROGRAM PEMBERDAYAAN MASYARAKAT DESA DAN KELURAHAN | 53,740,000.00 | 137,669,900.00 | Kapanewon Nglipar |
| Ketentraman, ketertiban, dan keamanan masyarakat meningkat | Ketentraman dan Ketertiban | PROGRAM KOORDINASI KETENTRAMAN DAN KETERTIBAN UMUM | 14,999,900.00 | 14,999,700.00 | Kapanewon Nglipar |
| Ketentraman, ketertiban, dan keamanan masyarakat meningkat | Ketentraman dan Ketertiban | PROGRAM PENYELENGGARAAN URUSAN PEMERINTAHAN UMUM | 74,999,900.00 | 74,995,000.00 | Kapanewon Nglipar |
| Kapasitas tata kelola pemerintahan meningkat | Reformasi Birokrasi | PROGRAM PEMBINAAN DAN PENGAWASAN PEMERINTAHAN DESA | 19,449,900.00 | 78,239,900.00 | Kapanewon Nglipar |
| Pengelolaan sumber daya alam dan Perekonomian masyarakat meningkat | Reformasi Birokrasi | PROGRAM PENYELENGGARAAN KEISTIMEWAAN YOGYAKARTA URUSAN KEBUDAYAAN | 150,000,000.00 | 100,000,000.00 | Kapanewon Ngawen |
| Kapasitas tata kelola pemerintahan meningkat | Reformasi Birokrasi | PROGRAM PENYELENGGARAAN KEISTIMEWAAN YOGYAKARTA URUSAN KELEMBAGAAN DAN KETATALAKSANAAN | 25,970,000.00 | 25,970,000.00 | Kapanewon Ngawen |
| Kapasitas tata kelola pemerintahan meningkat | Reformasi Birokrasi | PROGRAM PENUNJANG URUSAN PEMERINTAHAN DAERAH KABUPATEN/KOTA | 1,935,336,068.00 | 2,083,221,938.00 | Kapanewon Ngawen |
| Kapasitas tata kelola pemerintahan meningkat | Reformasi Birokrasi | PROGRAM PENYELENGGARAAN PEMERINTAHAN DAN PELAYANAN PUBLIK | 622,030,000.00 | 729,540,000.00 | Kapanewon Ngawen |
| Kapasitas tata kelola pemerintahan meningkat | Reformasi Birokrasi | PROGRAM PEMBERDAYAAN MASYARAKAT DESA DAN KELURAHAN | 69,560,000.00 | 136,920,000.00 | Kapanewon Ngawen |
| Ketentraman, ketertiban, dan keamanan masyarakat meningkat | Ketentraman dan Ketertiban | PROGRAM KOORDINASI KETENTRAMAN DAN KETERTIBAN UMUM | 10,700,000.00 | 10,700,000.00 | Kapanewon Ngawen |
| Ketentraman, ketertiban, dan keamanan masyarakat meningkat | Ketentraman dan Ketertiban | PROGRAM PENYELENGGARAAN URUSAN PEMERINTAHAN UMUM | 74,475,000.00 | 66,390,000.00 | Kapanewon Ngawen |
| Kapasitas tata kelola pemerintahan meningkat | Reformasi Birokrasi | PROGRAM PEMBINAAN DAN PENGAWASAN PEMERINTAHAN DESA | 66,362,000.00 | 167,402,000.00 | Kapanewon Ngawen |

| SASARAN DAERAH | PRIORITAS DAERAH | PROGRAM | RKPD 2022 | PERUBAHAN RKPD 2022 | PERANGKAT DAERAH |
|--|---|--|------------------|---------------------|---------------------|
| Pengelolaan sumber daya alam dan Perekonomian masyarakat meningkat | Ekonomi : UMKM, Investasi, dan Pariwisata | PROGRAM PENYELENGGARAAN KEISTIMEWAAN YOGYAKARTA URUSAN KEBUDAYAAN | 150,000,000.00 | 100,000,000.00 | Kapanewon Semin |
| Kapasitas tata kelola pemerintahan meningkat | Reformasi Birokrasi | PROGRAM PENYELENGGARAAN KEISTIMEWAAN YOGYAKARTA URUSAN KELEMBAGAAN DAN KETATALAKSANAAN | 25,970,000.00 | 25,970,000.00 | Kapanewon Semin |
| Kapasitas tata kelola pemerintahan meningkat | Reformasi Birokrasi | PROGRAM PENUNJANG URUSAN PEMERINTAHAN DAERAH KABUPATEN/KOTA | 1,844,039,477.00 | 2,032,133,333.00 | Kapanewon Semin |
| Kapasitas tata kelola pemerintahan meningkat | Reformasi Birokrasi | PROGRAM PENYELENGGARAAN PEMERINTAHAN DAN PELAYANAN PUBLIK | 117,020,000.00 | 260,730,000.00 | Kapanewon Semin |
| Kapasitas tata kelola pemerintahan meningkat | Reformasi Birokrasi | PROGRAM PEMBERDAYAAN MASYARAKAT DESA DAN KELURAHAN | 47,325,000.00 | 197,230,000.00 | Kapanewon Semin |
| Ketentraman, ketertiban, dan keamanan masyarakat meningkat | Ketentraman dan Ketertiban | PROGRAM KOORDINASI KETENTRAMAN DAN KETERTIBAN UMUM | 7,500,000.00 | 7,500,000.00 | Kapanewon Semin |
| Ketentraman, ketertiban, dan keamanan masyarakat meningkat | Ketentraman dan Ketertiban | PROGRAM PENYELENGGARAAN URUSAN PEMERINTAHAN UMUM | 77,325,000.00 | 77,325,000.00 | Kapanewon Semin |
| Kapasitas tata kelola pemerintahan meningkat | Reformasi Birokrasi | PROGRAM PEMBINAAN DAN PENGAWASAN PEMERINTAHAN DESA | 24,762,500.00 | 109,837,500.00 | Kapanewon Semin |
| Pengelolaan sumber daya alam dan Perekonomian masyarakat meningkat | Ekonomi : UMKM, Investasi, dan Pariwisata | PROGRAM PENYELENGGARAAN KEISTIMEWAAN YOGYAKARTA URUSAN KEBUDAYAAN | 150,000,000.00 | 100,000,000.00 | Kapanewon Patuk |
| Kapasitas tata kelola pemerintahan meningkat | Reformasi Birokrasi | PROGRAM PENYELENGGARAAN KEISTIMEWAAN YOGYAKARTA URUSAN KELEMBAGAAN DAN KETATALAKSANAAN | 25,970,000.00 | 25,970,000.00 | Kapanewon Patuk |
| Kapasitas tata kelola pemerintahan meningkat | Reformasi Birokrasi | PROGRAM PENUNJANG URUSAN PEMERINTAHAN DAERAH KABUPATEN/KOTA | 1,899,495,022.00 | 2,137,870,676.00 | Kapanewon Patuk |
| Kapasitas tata kelola pemerintahan meningkat | Reformasi Birokrasi | PROGRAM PENYELENGGARAAN PEMERINTAHAN DAN PELAYANAN PUBLIK | 167,860,000.00 | 335,310,000.00 | Kapanewon Patuk |
| Kapasitas tata kelola pemerintahan meningkat | Reformasi Birokrasi | PROGRAM PEMBERDAYAAN MASYARAKAT DESA DAN KELURAHAN | 52,396,000.00 | 136,596,000.00 | Kapanewon Patuk |
| Ketentraman, ketertiban, dan keamanan masyarakat meningkat | Ketentraman dan Ketertiban | PROGRAM KOORDINASI KETENTRAMAN DAN KETERTIBAN UMUM | 15,610,000.00 | 3,885,000.00 | Kapanewon Patuk |
| Ketentraman, ketertiban, dan keamanan masyarakat meningkat | Ketentraman dan Ketertiban | PROGRAM PENYELENGGARAAN URUSAN PEMERINTAHAN UMUM | 70,132,500.00 | 70,132,500.00 | Kapanewon Patuk |
| Kapasitas tata kelola pemerintahan meningkat | Reformasi Birokrasi | PROGRAM PEMBINAAN DAN PENGAWASAN PEMERINTAHAN DESA | 44,105,000.00 | 128,305,000.00 | Kapanewon Patuk |
| Pengelolaan sumber daya alam dan Perekonomian masyarakat meningkat | Ekonomi : UMKM, Investasi, dan Pariwisata | PROGRAM PENYELENGGARAAN KEISTIMEWAAN YOGYAKARTA URUSAN KEBUDAYAAN | 150,000,000.00 | 100,000,000.00 | Kapanewon Saptosari |
| Kapasitas tata kelola pemerintahan meningkat | Reformasi Birokrasi | PROGRAM PENYELENGGARAAN KEISTIMEWAAN YOGYAKARTA URUSAN KELEMBAGAAN DAN KETATALAKSANAAN | 25,970,000.00 | 25,970,000.00 | Kapanewon Saptosari |
| Kapasitas tata kelola pemerintahan meningkat | Reformasi Birokrasi | PROGRAM PENUNJANG URUSAN PEMERINTAHAN DAERAH KABUPATEN/KOTA | 2,137,394,049.00 | 2,270,981,578.00 | Kapanewon Saptosari |
| Kapasitas tata kelola pemerintahan meningkat | Reformasi Birokrasi | PROGRAM PENYELENGGARAAN PEMERINTAHAN DAN PELAYANAN PUBLIK | 412,750,000.00 | 549,120,000.00 | Kapanewon Saptosari |
| Kapasitas tata kelola pemerintahan meningkat | Reformasi Birokrasi | PROGRAM PEMBERDAYAAN MASYARAKAT DESA DAN KELURAHAN | 46,240,000.00 | 112,585,000.00 | Kapanewon Saptosari |
| Ketentraman, ketertiban, dan keamanan masyarakat meningkat | Reformasi Birokrasi | PROGRAM KOORDINASI KETENTRAMAN DAN KETERTIBAN UMUM | 9,380,000.00 | 3,380,000.00 | Kapanewon Saptosari |
| Ketentraman, ketertiban, dan keamanan masyarakat meningkat | Reformasi Birokrasi | PROGRAM PENYELENGGARAAN URUSAN PEMERINTAHAN UMUM | 81,885,000.00 | 79,365,000.00 | Kapanewon Saptosari |

| SASARAN DAERAH | PRIORITAS DAERAH | PROGRAM | RKPD 2022 | PERUBAHAN RKPD 2022 | PERANGKAT DAERAH |
|--|---|--|------------------|---------------------|-----------------------|
| Kapasitas tata kelola pemerintahan meningkat | Reformasi Birokrasi | PROGRAM PEMBINAAN DAN PENGAWASAN PEMERINTAHAN DESA | 20,800,000.00 | 88,160,000.00 | Kapanewon Saptosari |
| Pengelolaan sumber daya alam dan Perekonomian masyarakat meningkat | Ekonomi : UMKM, Investasi, dan Pariwisata | PROGRAM PENYELENGGARAAN KEISTIMEWAAN YOGYAKARTA URUSAN KEBUDAYAAN | 150,000,000.00 | 100,000,000.00 | Kapanewon Gedangsari |
| Kapasitas tata kelola pemerintahan meningkat | Reformasi Birokrasi | PROGRAM PENYELENGGARAAN KEISTIMEWAAN YOGYAKARTA URUSAN KELEMBAGAAN DAN KETATALAKSANAAN | 25,970,000.00 | 25,970,000.00 | Kapanewon Gedangsari |
| Kapasitas tata kelola pemerintahan meningkat | Reformasi Birokrasi | PROGRAM PENUNJANG URUSAN PEMERINTAHAN DAERAH KABUPATEN/KOTA | 2,006,080,286.00 | 2,083,554,321.00 | Kapanewon Gedangsari |
| Kapasitas tata kelola pemerintahan meningkat | Reformasi Birokrasi | PROGRAM PENYELENGGARAAN PEMERINTAHAN DAN PELAYANAN PUBLIK | 1,055,089,000.00 | 1,231,909,000.00 | Kapanewon Gedangsari |
| Kapasitas tata kelola pemerintahan meningkat | Reformasi Birokrasi | PROGRAM PEMBERDAYAAN MASYARAKAT DESA DAN KELURAHAN | 72,535,000.00 | 173,575,000.00 | Kapanewon Gedangsari |
| Ketentraman, ketertiban, dan keamanan masyarakat meningkat | Ketentraman dan Ketertiban | PROGRAM KOORDINASI KETENTRAMAN DAN KETERTIBAN UMUM | 20,450,000.00 | 20,450,000.00 | Kapanewon Gedangsari |
| Ketentraman, ketertiban, dan keamanan masyarakat meningkat | Ketentraman dan Ketertiban | PROGRAM PENYELENGGARAAN URUSAN PEMERINTAHAN UMUM | 67,800,000.00 | 67,800,000.00 | Kapanewon Gedangsari |
| Kapasitas tata kelola pemerintahan meningkat | Reformasi Birokrasi | PROGRAM PEMBINAAN DAN PENGAWASAN PEMERINTAHAN DESA | 29,392,000.00 | 105,172,000.00 | Kapanewon Gedangsari |
| Pengelolaan sumber daya alam dan Perekonomian masyarakat meningkat | Ekonomi : UMKM, Investasi, dan Pariwisata | PROGRAM PENYELENGGARAAN KEISTIMEWAAN YOGYAKARTA URUSAN KEBUDAYAAN | 150,000,000.00 | 100,000,000.00 | Kapanewon Girisubo |
| Kapasitas tata kelola pemerintahan meningkat | Reformasi Birokrasi | PROGRAM PENYELENGGARAAN KEISTIMEWAAN YOGYAKARTA URUSAN KELEMBAGAAN DAN KETATALAKSANAAN | 25,970,000.00 | 25,970,000.00 | Kapanewon Girisubo |
| Kapasitas tata kelola pemerintahan meningkat | Reformasi Birokrasi | PROGRAM PENUNJANG URUSAN PEMERINTAHAN DAERAH KABUPATEN/KOTA | 1,925,770,026.00 | 2,098,660,975.00 | Kapanewon Girisubo |
| Kapasitas tata kelola pemerintahan meningkat | Reformasi Birokrasi | PROGRAM PENYELENGGARAAN PEMERINTAHAN DAN PELAYANAN PUBLIK | 444,866,000.00 | 517,411,000.00 | Kapanewon Girisubo |
| Kapasitas tata kelola pemerintahan meningkat | Reformasi Birokrasi | PROGRAM PEMBERDAYAAN MASYARAKAT DESA DAN KELURAHAN | 59,440,000.00 | 176,870,000.00 | Kapanewon Girisubo |
| Ketentraman, ketertiban, dan keamanan masyarakat meningkat | Ketentraman dan Ketertiban | PROGRAM KOORDINASI KETENTRAMAN DAN KETERTIBAN UMUM | 4,000,000.00 | 4,000,000.00 | Kapanewon Girisubo |
| Ketentraman, ketertiban, dan keamanan masyarakat meningkat | Ketentraman dan Ketertiban | PROGRAM PENYELENGGARAAN URUSAN PEMERINTAHAN UMUM | 35,920,000.00 | 35,920,000.00 | Kapanewon Girisubo |
| Kapasitas tata kelola pemerintahan meningkat | Reformasi Birokrasi | PROGRAM PEMBINAAN DAN PENGAWASAN PEMERINTAHAN DESA | 34,370,000.00 | 84,890,000.00 | Kapanewon Girisubo |
| Pengelolaan sumber daya alam dan Perekonomian masyarakat meningkat | Ekonomi : UMKM, Investasi, dan Pariwisata | PROGRAM PENYELENGGARAAN KEISTIMEWAAN YOGYAKARTA URUSAN KEBUDAYAAN | 150,000,000.00 | 100,000,000.00 | Kapanewon Tanjungsari |
| Kapasitas tata kelola pemerintahan meningkat | Ekonomi : UMKM, Investasi, dan Pariwisata | PROGRAM PENYELENGGARAAN KEISTIMEWAAN YOGYAKARTA URUSAN KELEMBAGAAN DAN KETATALAKSANAAN | 25,970,000.00 | 25,970,000.00 | Kapanewon Tanjungsari |
| Kapasitas tata kelola pemerintahan meningkat | Reformasi Birokrasi | PROGRAM PENUNJANG URUSAN PEMERINTAHAN DAERAH KABUPATEN/KOTA | 1,798,121,743.00 | 2,210,513,882.00 | Kapanewon Tanjungsari |
| Kapasitas tata kelola pemerintahan meningkat | Reformasi Birokrasi | PROGRAM PENYELENGGARAAN PEMERINTAHAN DAN PELAYANAN PUBLIK | 298,277,500.00 | 420,360,000.00 | Kapanewon Tanjungsari |
| Kapasitas tata kelola pemerintahan meningkat | Reformasi Birokrasi | PROGRAM PEMBERDAYAAN MASYARAKAT DESA DAN KELURAHAN | 50,870,000.00 | 152,330,000.00 | Kapanewon Tanjungsari |
| Ketentraman, ketertiban, dan keamanan masyarakat meningkat | Ketentraman dan Ketertiban | PROGRAM KOORDINASI KETENTRAMAN DAN KETERTIBAN UMUM | 8,800,000.00 | 4,000,000.00 | Kapanewon Tanjungsari |

| SASARAN DAERAH | PRIORITAS DAERAH | PROGRAM | RKPD 2022 | PERUBAHAN RKPD 2022 | PERANGKAT DAERAH |
|--|---|--|------------------|---------------------|-----------------------------------|
| Ketentraman, ketertiban, dan keamanan masyarakat meningkat | Ketentraman dan Ketertiban | PROGRAM PENYELENGGARAAN URUSAN PEMERINTAHAN UMUM | 46,620,000.00 | 46,620,000.00 | Kapanewon Tanjungsari |
| Kapasitas tata kelola pemerintahan meningkat | Reformasi Birokrasi | PROGRAM PEMBINAAN DAN PENGAWASAN PEMERINTAHAN DESA | 37,800,000.00 | 122,000,000.00 | Kapanewon Tanjungsari |
| Pengelolaan sumber daya alam dan Perekonomian masyarakat meningkat | Ekonomi : UMKM, Investasi, dan Pariwisata | PROGRAM PENYELENGGARAAN KEISTIMEWAAN YOGYAKARTA URUSAN KEBUDAYAAN | 150,000,000.00 | 100,000,000.00 | Kapanewon Purwosari |
| Kapasitas tata kelola pemerintahan meningkat | Ekonomi : UMKM, Investasi, dan Pariwisata | PROGRAM PENYELENGGARAAN KEISTIMEWAAN YOGYAKARTA URUSAN KELEMBAGAAN DAN KETATALAKSANAAN | 25,970,000.00 | 25,970,000.00 | Kapanewon Purwosari |
| Kapasitas tata kelola pemerintahan meningkat | Reformasi Birokrasi | PROGRAM PENUNJANG URUSAN PEMERINTAHAN DAERAH KABUPATEN/KOTA | 1,823,954,567.00 | 1,976,735,953.00 | Kapanewon Purwosari |
| Kapasitas tata kelola pemerintahan meningkat | Reformasi Birokrasi | PROGRAM PENYELENGGARAAN PEMERINTAHAN DAN PELAYANAN PUBLIK | 108,000,000.00 | 175,360,000.00 | Kapanewon Purwosari |
| Kapasitas tata kelola pemerintahan meningkat | Reformasi Birokrasi | PROGRAM PEMBERDAYAAN MASYARAKAT DESA DAN KELURAHAN | 54,000,000.00 | 102,020,000.00 | Kapanewon Purwosari |
| Ketentraman, ketertiban, dan keamanan masyarakat meningkat | Ketentraman dan Ketertiban | PROGRAM KOORDINASI KETENTRAMAN DAN KETERTIBAN UMUM | 7,000,000.00 | 7,000,000.00 | Kapanewon Purwosari |
| Ketentraman, ketertiban, dan keamanan masyarakat meningkat | Ketentraman dan Ketertiban | PROGRAM PENYELENGGARAAN URUSAN PEMERINTAHAN UMUM | 54,000,000.00 | 54,000,000.00 | Kapanewon Purwosari |
| Kapasitas tata kelola pemerintahan meningkat | Reformasi Birokrasi | PROGRAM PEMBINAAN DAN PENGAWASAN PEMERINTAHAN DESA | 30,500,000.00 | 64,180,000.00 | Kapanewon Purwosari |
| Kapasitas tata kelola pemerintahan meningkat | Ketentraman dan Ketertiban | PROGRAM PENUNJANG URUSAN PEMERINTAHAN DAERAH KABUPATEN/KOTA | 2,401,881,933.00 | 2,809,826,645.00 | Badan Kesatuan Bangsa Dan Politik |
| Ketentraman, ketertiban, dan keamanan masyarakat meningkat | Ketentraman dan Ketertiban | PROGRAM PENGUATAN IDEOLOGI PANCASILA DAN KARAKTER KEBANGSAAN | 122,840,000.00 | 207,788,000.00 | Badan Kesatuan Bangsa Dan Politik |
| Ketentraman, ketertiban, dan keamanan masyarakat meningkat | Ketentraman dan Ketertiban | PROGRAM PENINGKATAN PERAN PARTAI POLITIK DAN LEMBAGA PENDIDIKAN MELALUI PENDIDIKAN POLITIK DAN PENGEMBANGAN ETIKA SERTA BUDAYA POLITIK | 1,180,187,000.00 | 1,548,006,758.00 | Badan Kesatuan Bangsa Dan Politik |

BAB V

RENCANA KERJA DAN PENDANAAN DAERAH

Rencana kerja dan pendanaan pada perubahan Rencana Kerja Pemerintah Daerah memuat tentang rencana program kegiatan beserta kebutuhan penganggaran sebelum dan sesudah perubahan disertai dengan alasan dilakukannya perubahan. Secara prinsip, alasan-alasan dapat dilakukannya perubahan adalah untuk memastikan bahwa belanja- belanja yang bersifat wajib dan mengikat serta belanja prioritas pembangunan dalam rangka pencapaian, visi, misi, tujuan, dan sasaran pembangunan dapat terdani. Rencana kerja dan pendanaan juga mengakomodir program kegiatan yang telah disesuaikan sebelum perubahan sebagaimana telah dituangkan dalam peraturan bupati tentang perubahan atas peraturan bupati tentang penjabaran APBD Tahun Anggaran 2022. Perubahan RKPD Tahun 2022 diprioritaskan pada upaya untuk merespon pandemi COVID-19 baik untuk penanganan maupun pemulihan pasca tanggap darurat, kegiatan wajib mengikat, dan untuk memsadikan keberlanjutan program kegiatan pembangunan.

Rencana kerja dan pendanaan dijabarkan menurut perangkat daerah yang mampu urusan pemerintahan sebagaimana diatur dalam peraturan daerah tentang pembentukan kelembagaan dan peraturan bupati tentang uraian tugas perangkat daerah. Uraian rencana kerja dan pendanaan dalam perubahan Rencana Kerja Pemerintah Daerah Tahun 2022 secara lengkap sebagai berikut:

Tabel 5.1
 Penetapan Perubahan Rencana Kerja Pemerintah Daerah (RKPD)
 Kabupaten Gunungkidul
 Tahun 2022

| Kode | Urusan/ Bidang Urusan/ Program/ Kegiatan/ Sub Kegiatan | Indikator Program/ Kegiatan/ Sub Kegiatan | Target Akhir Periode RPJMD | Realisasi Capaian RKPD Tahun 2020 | Prakiraan Capaian Target RKPD Tahun 2021 | Capaian Kinerja dan Kerangka Pendanaan | | | | | | | | Kelompok Sasaran | Prakiraan Maju Rencana Tahun 2023 | | Perangkat Daerah Penanggung Jawab | | | | | | |
|------|--|---|----------------------------|-----------------------------------|--|--|---|----------------|-----------|---------------------|--|--|-----------------|------------------|-----------------------------------|---------------------------------------|--------------------------------------|---|--------------------------|------------------------------|--|-------------|------------------|
| | | | | | | Target 2022 | | Pagu Indikatif | | | Lokasi | Sumber Dana | Prioritas | | Target | Pagu Indikatif | | | | | | | |
| | | | | | | Semula | Menjadi | RKPD 2022 | APBD 2022 | RKPD 2022 Perubahan | | | Nasional | | | | | Daerah | | | | | |
| 1 | | | | | | URUSAN PEMERINTAHAN WAJIB YANG BERKAITAN DENGAN PELAYANAN DASAR | | | | | | | | | | | | | | | | | |
| 1 | 1 | | | | | URUSAN PEMERINTAHAN BIDANG PENDIDIKAN | | | | | | | | | 728,127,129,105 | 723,450,890,800 | 747,669,546,089 | | | 778,103,026,705 | | | |
| 1 | 1 | 1 | | | | PROGRAM PENUNJANG URUSAN PEMERINTAHAN DAERAH KABUPATEN/KOTA | Persentase Penunjang urusan Pemerintahan Daerah Kabupaten/Kota terlaksana dengan baik | Persen | | Persen | 100 Persen | 100 Persen | 574,247,733,485 | 537,537,406,200 | 559,959,925,489 | | | 100 Persen | 577,256,263,885 | | | | |
| 1 | 1 | 1 | 2 | | | Perencanaan, Penganggaran, dan Evaluasi Kinerja Perangkat Daerah | Jumlah dokumen perencanaan, penganggaran, dan evaluasi kinerja perangkat daerah disusun tepat waktu | Dokumen | | Dokumen | 490 Dokumen | 490 Dokumen | 577,981,000 | 393,518,500 | 238,817,500 | | | 490 Dokumen | 1,350,400,000 | | | | |
| 1 | 1 | 1 | 2 | 1 | | Penyusunan Dokumen Perencanaan Perangkat Daerah | - Jumlah dokumen hasil pelaksanaan forum PD yang terkompilasi - Jumlah Dokumen penyusunan Rancangan awal Renja, Rancangan renja, Rancangan akhir renja, renja penetapan PD - Jumlah dokumen Renja PD yang terselesaikan - Jumlah dokumen Renja perubahan PD yang terselesaikan | | | | 1 Dokumen 4 Dokumen 1 Dokumen 1 Dokumen | 1 Dokumen 0 Dokumen 1 Dokumen 1 Dokumen | 240,554,000 | 80,554,000 | 56,125,000 | Kab. Gunungkidul, Wonosari, Baleharjo | Dana Transfer Umum-Dana Alokasi Umum | Meningkatkan Sumber Daya Manusia Yang Berkualitas Dan Berdaya Saing | Pendidikan dan Kesehatan | Masyarakat peduli pendidikan | 1 Dokumen 0 Dokumen 1 Dokumen 1 Dokumen | 350,600,000 | Dinas Pendidikan |
| 1 | 1 | 1 | 2 | 2 | | Koordinasi dan Penyusunan Dokumen RKA-SKPD | - Jumlah Dokumen RKA yang terselesaikan | | | | 1 Dokumen | 1 Dokumen | 25,500,000 | 25,500,000 | 6,525,000 | Kab. Gunungkidul, Wonosari, Baleharjo | Dana Transfer Umum-Dana Alokasi Umum | Meningkatkan Sumber Daya Manusia Yang Berkualitas Dan Berdaya Saing | Pendidikan dan Kesehatan | Masyarakat peduli pendidikan | 1 Dokumen | 48,200,000 | Dinas Pendidikan |
| 1 | 1 | 1 | 2 | 3 | | Koordinasi dan Penyusunan Dokumen Perubahan RKA-SKPD | - Jumlah dokumen RKA Perubahan yang terselesaikan | | | | 1 Dokumen | 1 Dokumen | 25,500,000 | 25,500,000 | 2,750,000 | Kab. Gunungkidul, Wonosari, Baleharjo | Dana Transfer Umum-Dana Alokasi Umum | Meningkatkan Sumber Daya Manusia Yang Berkualitas Dan Berdaya Saing | Pendidikan dan Kesehatan | Masyarakat peduli pendidikan | 1 Dokumen | 48,200,000 | Dinas Pendidikan |
| 1 | 1 | 1 | 2 | 4 | | Koordinasi dan Penyusunan DPA-SKPD | - Jumlah Dokumen Pelaksanaan Anggaran (DPA) yang terselesaikan - Jumlah dokumen perpanjian kinerja yang terselesaikan - Jumlah dokumen ROPK yang terselesaikan | | | | 1 Dokumen 1 Dokumen 1 Dokumen | 1 Dokumen 1 Dokumen 1 Dokumen | 30,416,000 | 30,416,000 | 10,460,000 | Kab. Gunungkidul, Wonosari, Baleharjo | Dana Transfer Umum-Dana Alokasi Umum | Meningkatkan Sumber Daya Manusia Yang Berkualitas Dan Berdaya Saing | Pendidikan dan Kesehatan | Masyarakat peduli pendidikan | 1 Dokumen 1 Dokumen 1 Dokumen | 38,200,000 | Dinas Pendidikan |
| 1 | 1 | 1 | 2 | 5 | | Koordinasi dan Penyusunan Perubahan DPA-SKPD | - Jumlah dokumen perjanjian kinerja perubahan yang terselesaikan - Jumlah Dokumen Perubahan DPA yang terselesaikan - Jumlah dokumen perubahan ROPK yang terselesaikan | | | | 1 Dokumen 1 Dokumen 1 Dokumen | 1 Dokumen 1 Dokumen 1 Dokumen | 40,416,000 | 29,216,000 | 8,500,000 | Kab. Gunungkidul, Wonosari, Baleharjo | Dana Transfer Umum-Dana Alokasi Umum | Meningkatkan Sumber Daya Manusia Yang Berkualitas Dan Berdaya Saing | Pendidikan dan Kesehatan | Masyarakat peduli pendidikan | 1 Dokumen 1 Dokumen 1 Dokumen | 48,200,000 | Dinas Pendidikan |

| Kode | | | | | Urusan/ Bidang Urusan/ Program/ Kegiatan/ Sub Kegiatan | Indikator Program/ Kegiatan/ Sub Kegiatan | Target Akhir Periode RPJMD | Realisasi Capaian RKPD Tahun 2020 | Prakiraan Capaian Target RKPD Tahun 2021 | Capaian Kinerja dan Kerangka Pendanaan | | | | | | | | Kelompok Sasaran | Prakiraan Maju Rencana Tahun 2023 | | Perangkat Daerah Penanggung Jawab | |
|------|---|---|---|---|---|--|-------------------------------------|--|--|--|-----------|-----------------|-----------------|---------------------|--|---|---|-----------------------------|------------------------------------|---|--|---------------------|
| | | | | | | | | | | Target 2022 | | Pagu Indikatif | | | Lokasi | Sumber Dana | Prioritas | | Target | Pagu Indikatif | | |
| | | | | | | | | | | Semula | Menjadi | RKPD 2022 | APBD 2022 | RKPD 2022 Perubahan | | | Nasional | | | | | Daerah |
| 1 | 1 | 1 | 2 | 6 | Koordinasi dan Penyusunan Laporan Capaian Kinerja dan Ikhtisar Realisasi Kinerja SKPD | - Jumlah dokumen LKJIP yang terselesaikan | | | | 1 Dokumen | 1 Dokumen | 25,000,000 | 12,650,000 | 6,400,000 | Kab. Gunungkidul, Wonosari, Baleharjo | Dana Transfer Umum- Dana Alokasi Umum | Meningkatkan Sumber Daya Manusia Yang Berkualitas Dan Berdaya Saing | Pendidikan dan Kesehatan | Masyarakat peduli pendidikan | 1 Dokumen | 27,000,000 | Dinas Pendidikan |
| 1 | 1 | 1 | 2 | 7 | Evaluasi Kinerja Perangkat Daerah | - Jumlah dokumen evaluasi RKPD yang terselesaikan | | | | 4 Dokumen | 4 Dokumen | 190,595,000 | 189,682,500 | 148,057,500 | Kab. Gunungkidul, Wonosari, Baleharjo | Dana Transfer Umum- Dana Alokasi Umum | Meningkatkan Sumber Daya Manusia Yang Berkualitas Dan Berdaya Saing | Pendidikan dan Kesehatan | Masyarakat peduli pendidikan | 4 Dokumen | 790,000,000 | Dinas Pendidikan |
| | | | | | | - Jumlah dokumen hasil Monitoring dan evaluasi, terkait Implementasi Pendidikan Anti korupsi di tingkat Satuan Pendidikan Sekolah Dasar dan Sekolah Menengah Pertama | | | | 1 Dokumen | 1 Dokumen | | | | | | | | | 1 Dokumen | | |
| | | | | | | - Jumlah dokumen laporan hasil evaluasi renja (evaluasi hasil RKPD) | | | | 4 Dokumen | 4 Dokumen | | | | | | | | | 4 Dokumen | | |
| | | | | | | - Jumlah dokumen monev capaian SPM bidang pendidikan yang terselesaikan | | | | 1 Dokumen | 1 Dokumen | | | | | | | | | 1 Dokumen | | |
| | | | | | | Jumlah jasa publikasi bidang pendidikan yang terfasilitasi | | | | 1 paket | 1 paket | | | | | | | | | 1 paket | | |
| | | | | | | - Jumlah laporan Evaluasi Kinerja Perangkat Daerah | | | | 4 Dokumen | 0 Dokumen | | | | | | | | | 0 Dokumen | | |
| | | | | | | 1 | | | | 1 | 1 | | | | 2 | Administrasi Keuangan Perangkat Daerah | | | | Jumlah dokumen administrasi keuangan perangkat daerah yang selesai disusun | | |
| 1 | 1 | 1 | 2 | 1 | Penyediaan Gaji dan Tunjangan ASN | - Jumlah bulan terfasilitasi Gaji dan Tunjangan ASN | | | | 14 Bulan | 14 Bulan | 567,456,016,485 | 532,491,070,700 | 554,850,084,989 | Kab. Gunungkidul, Wonosari, Baleharjo | Dana Transfer Umum- Dana Alokasi Umum | Meningkatkan Sumber Daya Manusia Yang Berkualitas Dan Berdaya Saing | Pendidikan dan Kesehatan | Bendahara | 14 Bulan | 568,945,146,885 | Dinas Pendidikan |
| | | | | | | - Jumlah GTT database SD (4 orang x 12 bulan) | | | | 78 OB | 48 OB | | | | | | | | | 48 OB | | |
| | | | | | | - Jumlah GTT database sebagai guru pengganti (GTT SD+ SMP 245 orang x 12 bulan) | | | | 10842 OB | 2940 OB | | | | | | | | | 2940 OB | | |
| | | | | | | - Jumlah GTT database TK (4 orang x 12 bulan) | | | | 65 OB | 48 OB | | | | | | | | | 48 OB | | |
| | | | | | | - Jumlah GTT database yang terfasilitasi gajinya | | | | 19 Orang | 2 Orang | | | | | | | | | 2 Orang | | |
| | | | | | | - Jumlah Insentif GTT/PTT/GTY/PTY (497 orang x 12 bulan) APBD Kabupaten | | | | 8232 OB | 5964 OB | | | | | | | | | 5964 OB | | |
| | | | | | | - Jumlah Insentif GTT/PTT Kategori II (25 orang x 12 bulan) | | | | 637 OB | 300 OB | | | | | | | | | 300 OB | | |
| | | | | | | - Jumlah PTT database SD (19 orang x 12 bulan) | | | | 273 OB | 228 OB | | | | | | | | | 228 OB | | |
| | | | | | | - Jumlah PTT database TK (2 orang x 12 bulan) | | | | 26 OB | 24 OB | | | | | | | | | 24 OB | | |
| | | | | | | - Jumlah PTT database yang terfasilitasi gajinya | | | | 11 Orang | 14 Orang | | | | | | | | | 14 Orang | | |
| | | | | | | - Jumlah PTT UPT TK & SD/Korwil (1 orang x 12 bulan) | | | | 13 OB | 12 OB | | | | | | | | | 12 OB | | |

| Kode | | | | | Urusan/ Bidang Urusan/ Program/ Kegiatan/ Sub Kegiatan | Indikator Program/ Kegiatan/ Sub Kegiatan | Target Akhir Periode RPJMD | Realisasi Capaian RKPD Tahun 2020 | Prakiraan Capaian Target RKPD Tahun 2021 | Capaian Kinerja dan Kerangka Pendanaan | | | | | | Kelompok Sasaran | Prakiraan Maju Rencana Tahun 2023 | | Perangkat Daerah Penanggung Jawab | | | |
|------|---|---|---|---|--|--|----------------------------|-----------------------------------|--|--|-------------|----------------|-------------|---------------------|---------------------------------------|--------------------------------------|---|--------------------------|-----------------------------------|------------|----------------|------------------|
| | | | | | | | | | | Target 2022 | | Pagu Indikatif | | | Lokasi | | Sumber Dana | Prioritas | | Target | Pagu Indikatif | |
| | | | | | | | | | | Semula | Menjadi | RKPD 2022 | APBD 2022 | RKPD 2022 Perubahan | | | | Nasional | | | | Daerah |
| | | | | | | - Jumlah THR data base sebagai GP (guru pengganti) | | | | 834 Orang | 245 Orang | | | | | | | 245 Orang | | | | |
| | | | | | | - Jumlah THR GTT SD | | | | 6 Orang | 4 Orang | | | | | | | 4 Orang | | | | |
| | | | | | | - Jumlah THR GTT TK | | | | 5 Orang | 4 Orang | | | | | | | 4 Orang | | | | |
| | | | | | | - Jumlah THR Insentif GTT/PTT Kategori II | | | | 49 Orang | 25 Orang | | | | | | | 25 Orang | | | | |
| | | | | | | - Jumlah THR PTT Korwil Kecamatan | | | | 1 Orang | 1 Orang | | | | | | | 1 Orang | | | | |
| | | | | | | - Jumlah THR PTT SD | | | | 21 Orang | 19 Orang | | | | | | | 19 Orang | | | | |
| | | | | | | - Jumlah THR PTT TK | | | | 2 Orang | 2 Orang | | | | | | | 2 Orang | | | | |
| 1 | 1 | 1 | 2 | 2 | Penyediaan Administrasi Pelaksanaan Tugas ASN | - Jumlah dokumen Administrasi pelaksanaan tugas ASN yang terselesaikan | | | | 1 Dokumen | 1 Dokumen | 4,050,000 | 4,050,000 | 4,050,000 | Kab. Gunungkidul, Wonosari, Baleharjo | Dana Transfer Umum-Dana Alokasi Umum | Meningkatkan Sumber Daya Manusia Yang Berkualitas Dan Berdaya Saing | Pendidikan dan Kesehatan | Bendahara | 1 Dokumen | 5,810,000 | Dinas Pendidikan |
| | | | | | | - Jumlah dokumen personal file kepegawaian ASN Dinas yang terkelola | | | | 331 Dokumen | 331 Dokumen | | | | | | | 331 Dokumen | | | | |
| 1 | 1 | 1 | 2 | 3 | Pelaksanaan Penatausahaan dan Pengujian/Verifikasi Keuangan SKPD | - Jumlah dokumen Pelaksanaan Penatausahaan dan Pengujian/Verifikasi Keuangan SKPD yang terverifikasi | | | | 1 Dokumen | 4 Dokumen | 7,000,000 | 7,000,000 | 7,000,000 | Kab. Gunungkidul, Wonosari, Baleharjo | Dana Transfer Umum-Dana Alokasi Umum | Meningkatkan Sumber Daya Manusia Yang Berkualitas Dan Berdaya Saing | Pendidikan dan Kesehatan | Bendahara | 4 Dokumen | 10,810,000 | Dinas Pendidikan |
| 1 | 1 | 1 | 2 | 4 | Koordinasi dan Pelaksanaan Akuntansi SKPD | - Jumlah dokumen pelaksanaan akuntansi yang terfasilitasi | | | | 1 Dokumen | 7 Dokumen | 25,000,000 | 25,000,000 | 25,000,000 | Kab. Gunungkidul, Wonosari, Baleharjo | Dana Transfer Umum-Dana Alokasi Umum | Meningkatkan Sumber Daya Manusia Yang Berkualitas Dan Berdaya Saing | Pendidikan dan Kesehatan | Bendahara | 7 Dokumen | 25,000,000 | Dinas Pendidikan |
| 1 | 1 | 1 | 2 | 5 | Koordinasi dan Penyusunan Laporan Keuangan Akhir Tahun SKPD | -Jumlah dokumen laporan Keuangan Akhir Tahun dan CALK yang terselesaikan | | | | 1 Dokumen | 0 Dokumen | 35,080,000 | 35,080,000 | 35,080,000 | Kab. Gunungkidul, Wonosari, Baleharjo | Dana Transfer Umum-Dana Alokasi Umum | Meningkatkan Sumber Daya Manusia Yang Berkualitas Dan Berdaya Saing | Pendidikan dan Kesehatan | Bendahara | 0 Dokumen | 35,100,000 | Dinas Pendidikan |
| | | | | | | - Jumlah dokumen laporan keuangan akhir tahun yang terselesaikan | | | | 61 Dokumen | 49 Dokumen | | | | | | | 49 Dokumen | | | | |
| 1 | 1 | 1 | 2 | 6 | Pengelolaan dan Penyiajan Bahan Tanggapan Pemeriksaan | - Jumlah dokumen bahan tanggapan pemeriksaan yang terselesaikan | | | | 1 Dokumen | 3 Dokumen | 5,000,000 | 5,000,000 | 5,000,000 | Kab. Gunungkidul, Wonosari, Baleharjo | Dana Transfer Umum-Dana Alokasi Umum | Meningkatkan Sumber Daya Manusia Yang Berkualitas Dan Berdaya Saing | Pendidikan dan Kesehatan | Bendahara | 3 Dokumen | 5,000,000 | Dinas Pendidikan |
| 1 | 1 | 1 | 2 | 7 | Koordinasi dan Penyusunan Laporan Keuangan Bulanan/Semesteran SKPD | - Jumlah dokumen laporan Keuangan Bulanan/SPJ yang terselesaikan | | | | 12 Dokumen | 11 Dokumen | 200,200,000 | 182,700,000 | 182,700,000 | Kab. Gunungkidul, Wonosari, Baleharjo | Dana Transfer Umum-Dana Alokasi Umum | Meningkatkan Sumber Daya Manusia Yang Berkualitas Dan Berdaya Saing | Pendidikan dan Kesehatan | Bendahara | 11 Dokumen | 193,990,000 | Dinas Pendidikan |
| | | | | | | - Jumlah dokumen laporan keuangan semesteran yang terselesaikan | | | | 1 Dokumen | 1 Dokumen | | | | | | | 1 Dokumen | | | | |
| 1 | 1 | 1 | 2 | 8 | Penyusunan Pelaporan dan Analisis Prognosis Realisasi Anggaran | - Jumlah dokumen pelaporan prognosis realisasi anggaran yang terselesaikan | | | | 1 Dokumen | 12 Dokumen | 30,000,000 | 30,000,000 | 30,000,000 | Kab. Gunungkidul, Wonosari, Baleharjo | Dana Transfer Umum-Dana Alokasi Umum | Meningkatkan Sumber Daya Manusia Yang Berkualitas Dan Berdaya Saing | Pendidikan dan Kesehatan | Bendahara | 12 Dokumen | 30,000,000 | Dinas Pendidikan |
| 1 | 1 | 1 | 2 | | Administrasi Barang Milik Daerah pada Perangkat Daerah | Jumlah dokumen barang milik daerah penunjang urusan pemerintah daerah yang terdokumentasi | Dokumen | | Dokumen | 6 Dokumen | 6 Dokumen | 817,445,000 | 788,900,000 | 788,900,000 | | | | | | 6 Dokumen | 221,085,000 | |

| Kode | | | | | Urusan/ Bidang Urusan/ Program/ Kegiatan/ Sub Kegiatan | Indikator Program/ Kegiatan/ Sub Kegiatan | Target Akhir Periode RPJMD | Realisasi Capaian RKPD Tahun 2020 | Prakiraan Capaian Target RKPD Tahun 2021 | Capaian Kinerja dan Kerangka Pendanaan | | | | | | | | Kelompok Sasaran | Prakiraan Maju Rencana Tahun 2023 | | Perangkat Daerah Penanggung Jawab | |
|------|---|---|-----|---|---|---|----------------------------|-----------------------------------|--|--|------------|----------------|-------------|---------------------|---------------------------------------|--------------------------------------|---|--------------------------|-----------------------------------|------------|-----------------------------------|------------------|
| | | | | | | | | | | Target 2022 | | Pagu Indikatif | | | Lokasi | Sumber Dana | Prioritas | | | | | |
| | | | | | | | | | | Semula | Menjadi | RKPD 2022 | APBD 2022 | RKPD 2022 Perubahan | | | Nasional | | Daerah | Target | | Pagu Indikatif |
| 1 | 1 | 1 | 2 | 1 | Penyusunan Perencanaan Kebutuhan Barang Milik Daerah SKPD | Jumlah Dokumen Perencanaan Kebutuhan Barang Milik Daerah SKPD yang tersusun dengan baik | | | | 1 Dokumen | 1 Dokumen | 2,500,000 | 2,500,000 | 2,500,000 | Kab. Gunungkidul, Wonosari, Baleharjo | Dana Transfer Umum-Dana Alokasi Umum | Meningkatkan Sumber Daya Manusia Yang Berkualitas Dan Berdaya Saing | Pendidikan dan Kesehatan | BPH dan Aset | 1 Dokumen | 2,500,000 | Dinas Pendidikan |
| 1 | 1 | 1 | 2 | 2 | Pengamanan Barang Milik Daerah SKPD | Jumlah Dokumen pinjam pakai Barang Milik Daerah SKPD | | | | 1 Dokumen | 1 Dokumen | 5,000,000 | 5,000,000 | 5,000,000 | Kab. Gunungkidul, Wonosari, Baleharjo | Dana Transfer Umum-Dana Alokasi Umum | Meningkatkan Sumber Daya Manusia Yang Berkualitas Dan Berdaya Saing | Pendidikan dan Kesehatan | BPH dan Aset | 1 Dokumen | 5,000,000 | Dinas Pendidikan |
| 1 | 1 | 1 | 2 | 3 | Koordinasi dan Penilaian Barang Milik Daerah SKPD | Jumlah peserta rakor dan penilaian Barang Milik Daerah SKPD | | | | 120 Orang | 120 Orang | 41,585,000 | 35,585,000 | 35,585,000 | Kab. Gunungkidul, Wonosari, Baleharjo | Dana Transfer Umum-Dana Alokasi Umum | Meningkatkan Sumber Daya Manusia Yang Berkualitas Dan Berdaya Saing | Pendidikan dan Kesehatan | BPH dan Aset | 120 Orang | 41,585,000 | Dinas Pendidikan |
| 1 | 1 | 1 | 2 | 4 | Pembinaan, Pengawasan, dan Pengendalian Barang Milik Daerah pada SKPD | - Jumlah peserta mengikuti workshop Pembinaan, Pengawasan, dan Pengendalian Barang Milik Daerah pada SKPD | | | | 1000 Orang | 1000 Orang | 20,000,000 | 10,000,000 | 10,000,000 | Kab. Gunungkidul, Wonosari, Baleharjo | Dana Transfer Umum-Dana Alokasi Umum | Meningkatkan Sumber Daya Manusia Yang Berkualitas Dan Berdaya Saing | Pendidikan dan Kesehatan | BPH dan Aset | 1000 Orang | 20,000,000 | Dinas Pendidikan |
| 1 | 1 | 1 | 2 | 5 | Rekonsiliasi dan Penyusunan Laporan Barang Milik Daerah pada SKPD | - Jumlah dokumen Laporan Barang Milik Daerah yang terselesaikan | | | | 1 Dokumen | 1 Dokumen | 706,375,000 | 706,375,000 | 706,375,000 | Kab. Gunungkidul, Wonosari, Baleharjo | Dana Transfer Umum-Dana Alokasi Umum | Meningkatkan Sumber Daya Manusia Yang Berkualitas Dan Berdaya Saing | Pendidikan dan Kesehatan | BPH dan Aset | 1 Dokumen | 110,000,000 | Dinas Pendidikan |
| 1 | 1 | 1 | 2 | 6 | Penatausahaan Barang Milik Daerah pada SKPD | - Jumlah dokumen aset yang disusun | | | | 1 Dokumen | 1 Dokumen | 31,985,000 | 19,440,000 | 19,440,000 | Kab. Gunungkidul, Wonosari, Baleharjo | Dana Transfer Umum-Dana Alokasi Umum | Meningkatkan Sumber Daya Manusia Yang Berkualitas Dan Berdaya Saing | Pendidikan dan Kesehatan | BPH dan Aset | 1 Dokumen | 32,000,000 | Dinas Pendidikan |
| | | | | | | - Jumlah dokumen BHP yang disusun | | | | 1 Dokumen | 1 Dokumen | | | | | | 1 Dokumen | | | | | |
| 1 | 1 | 1 | 2 | 7 | Pemanfaatan Barang Milik Daerah SKPD | - Jumlah Dokumen Pemanfaatan Barang Milik Daerah SKPD | | | | 1 Dokumen | 1 Dokumen | 10,000,000 | 10,000,000 | 10,000,000 | Kab. Gunungkidul, Wonosari, Baleharjo | Dana Transfer Umum-Dana Alokasi Umum | Meningkatkan Sumber Daya Manusia Yang Berkualitas Dan Berdaya Saing | Pendidikan dan Kesehatan | BPH dan Aset | 1 Dokumen | 10,000,000 | Dinas Pendidikan |
| 1 | 1 | 1 | 2.1 | | Administrasi Kepegawaian Perangkat Daerah | Jumlah dokumen Administrasi Kepegawaian Perangkat Daerah yang terfasilitasi | Dokumen | | Dokumen | 6 Dokumen | 6 Dokumen | 331,310,000 | 240,770,000 | 240,770,000 | | | | | | 6 Dokumen | 643,760,000 | |
| 1 | 1 | 1 | 2.1 | 1 | Peningkatan Sarana dan Prasarana Disiplin Pegawai | - Jumlah Sarana dan Prasarana Disiplin Pegawai yang terfasilitasi | | | | 1 unit | 1 unit | 5,000,000 | 5,000,000 | 5,000,000 | Kab. Gunungkidul, Wonosari, Baleharjo | Dana Transfer Umum-Dana Alokasi Umum | Meningkatkan Sumber Daya Manusia Yang Berkualitas Dan Berdaya Saing | Pendidikan dan Kesehatan | ASN | 1 unit | 5,000,000 | Dinas Pendidikan |
| 1 | 1 | 1 | 2.1 | 3 | Pendataan dan Pengolahan Administrasi Kepegawaian | - Jumlah dokumen Pendataan dan Pengolahan Administrasi Kepegawaian | | | | 5 Dokumen | 5 Dokumen | 20,000,000 | 20,000,000 | 20,000,000 | Kab. Gunungkidul, Wonosari, Baleharjo | Dana Transfer Umum-Dana Alokasi Umum | Meningkatkan Sumber Daya Manusia Yang Berkualitas Dan Berdaya Saing | Pendidikan dan Kesehatan | ASN | 5 Dokumen | 20,000,000 | Dinas Pendidikan |
| 1 | 1 | 1 | 2.1 | 4 | Koordinasi dan Pelaksanaan Sistem Informasi Kepegawaian | - Jumlah peserta workshop Sistem Informasi Kepegawaian yang terfasilitasi | | | | 600 Orang | 600 Orang | 90,000,000 | 0 | 0 | Kab. Gunungkidul, Wonosari, Baleharjo | Dana Transfer Umum-Dana Alokasi Umum | Meningkatkan Sumber Daya Manusia Yang Berkualitas Dan Berdaya Saing | Pendidikan dan Kesehatan | ASN | 600 Orang | 190,000,000 | Dinas Pendidikan |
| 1 | 1 | 1 | 2.1 | 5 | Monitoring, Evaluasi, dan Penilaian Kinerja Pegawai | - Jumlah sekolah sasaran Monitoring, Evaluasi, dan Penilaian Kinerja Pegawai | | | | 20 Sekolah | 20 Sekolah | 5,000,000 | 5,000,000 | 5,000,000 | Kab. Gunungkidul, Wonosari, Baleharjo | Dana Transfer Umum-Dana Alokasi Umum | Meningkatkan Sumber Daya Manusia Yang Berkualitas Dan Berdaya Saing | Pendidikan dan Kesehatan | ASN | 20 Sekolah | 5,000,000 | Dinas Pendidikan |

| Kode | | | | | Urusan/ Bidang Urusan/ Program/ Kegiatan/ Sub Kegiatan | Indikator Program/ Kegiatan/ Sub Kegiatan | Target Akhir Periode RPJMD | Realisasi Capaian RKPD Tahun 2020 | Prakiraan Capaian Target RKPD Tahun 2021 | Capaian Kinerja dan Kerangka Pendanaan | | | | | | | Kelompok Sasaran | Prakiraan Maju Rencana Tahun 2023 | | Perangkat Daerah Penanggung Jawab | | |
|------|---|---|-----|----|--|--|----------------------------|-----------------------------------|--|--|--------------------|----------------|---------------|---------------------|---------------------------------------|--------------------------------------|---|-----------------------------------|--------------------------------|-----------------------------------|---------------|------------------|
| | | | | | | | | | | Target 2022 | | Pagu Indikatif | | | Lokasi | Sumber Dana | | Prioritas | | | Target | Pagu Indikatif |
| | | | | | | | | | | Semula | Menjadi | RKPD 2022 | APBD 2022 | RKPD 2022 Perubahan | | | | Nasional | Daerah | | | |
| 1 | 1 | 1 | 2.1 | 8 | Pemindahan Tugas ASN | - Jumlah kepala sekolah, guru, pengawas sekolah, penilik, pamong belajar dan pejabat fungsional lainnya yang mengikuti pelantikan dan pengambilan sumpah/janji | | | | 100 Orang | 100 Orang | 15,000,000 | 15,000,000 | 15,000,000 | Kab. Gunungkidul, Wonosari, Baleharjo | Dana Transfer Umum-Dana Alokasi Umum | Meningkatkan Sumber Daya Manusia Yang Berkualitas Dan Berdaya Saing | Pendidikan dan Kesehatan | ASN | 100 Orang | 15,000,000 | Dinas Pendidikan |
| 1 | 1 | 1 | 2.1 | 9 | Pendidikan dan Pelatihan Pegawai Berdasarkan Tugas dan Fungsi | - Jumlah peserta Pendidikan dan Pelatihan Pegawai Berdasarkan Tugas dan Fungsi | | | | 125 Orang | 125 Orang | 75,000,000 | 74,460,000 | 74,460,000 | Kab. Gunungkidul, Wonosari, Baleharjo | Dana Transfer Umum-Dana Alokasi Umum | Meningkatkan Sumber Daya Manusia Yang Berkualitas Dan Berdaya Saing | Pendidikan dan Kesehatan | ASN | 125 Orang | 375,000,000 | Dinas Pendidikan |
| 1 | 1 | 1 | 2.1 | 10 | Sosialisasi Peraturan Perundang-Undangan | - Jumlah peserta yang dinyatakan lulus dalam pembinaan dewan pendidikan | | | | 500 Peserta | 500 Peserta | 106,310,000 | 106,310,000 | 106,310,000 | Kab. Gunungkidul, Wonosari, Baleharjo | Dana Transfer Umum-Dana Alokasi Umum | Meningkatkan Sumber Daya Manusia Yang Berkualitas Dan Berdaya Saing | Pendidikan dan Kesehatan | ASN | 500 Peserta | 18,760,000 | Dinas Pendidikan |
| | | | | | | 587 Peserta | | | | 587 Peserta | | | | | | 587 Peserta | | | | | | |
| | | | | | | 200 Orang | | | | 200 Orang | | | | | | 200 Orang | | | | | | |
| | | | | | | 150 orang | | | | 150 orang | | | | | | 150 orang | | | | | | |
| 1 | 1 | 1 | 2.1 | 11 | Bimbingan Teknis Implementasi Peraturan Perundang-Undangan | Jumlah dokumen raperbub tentang PPDB | | | | 1 Dokumen | 1 Dokumen | 15,000,000 | 15,000,000 | 15,000,000 | Kab. Gunungkidul, Wonosari, Baleharjo | Dana Transfer Umum-Dana Alokasi Umum | Meningkatkan Sumber Daya Manusia Yang Berkualitas Dan Berdaya Saing | Pendidikan dan Kesehatan | ASN | 1 Dokumen | 15,000,000 | Dinas Pendidikan |
| 1 | 1 | 1 | 2.1 | | Administrasi Umum Perangkat Daerah | Jumlah Administrasi Umum Perangkat Daerah yang terfasilitasi | Jenis | | Jenis | 8 Jenis | 8 Jenis | 2,890,174,000 | 1,566,440,000 | 1,842,146,000 | | | | | 8 Jenis | 3,322,802,000 | | |
| 1 | 1 | 1 | 2.1 | 1 | Penyediaan Komponen Instalasi Listrik/Penerangan Bangunan Kantor | - Jumlah komponen kelistrikan yang tersedia | | | | 48 Paket pembelian | 48 Paket pembelian | 53,240,000 | 53,240,000 | 53,240,000 | Kab. Gunungkidul, Wonosari, Baleharjo | Dana Transfer Umum-Dana Alokasi Umum | Meningkatkan Sumber Daya Manusia Yang Berkualitas Dan Berdaya Saing | Pendidikan dan Kesehatan | Dinas, SKB, Korwil dan sekolah | 48 Paket pembelian | 54,240,000 | Dinas Pendidikan |
| 1 | 1 | 1 | 2.1 | 2 | Penyediaan Peralatan dan Perlengkapan Kantor | - Jumlah dan jenis alat tulis kantor semua kegiatan | | | | 246 Jenis | 246 Jenis | 744,047,000 | 370,539,000 | 668,745,000 | Kab. Gunungkidul, Wonosari, Baleharjo | Dana Transfer Umum-Dana Alokasi Umum | Meningkatkan Sumber Daya Manusia Yang Berkualitas Dan Berdaya Saing | Pendidikan dan Kesehatan | Dinas, SKB, Korwil dan sekolah | 246 Jenis | 1,418,773,000 | Dinas Pendidikan |
| | | | | | | 0 Paket | | | | 0 Paket | | | | | | 0 Paket | | | | | | |
| | | | | | | 0 Unit | | | | 0 Unit | | | | | | 0 Unit | | | | | | |
| | | | | | | 0 Unit | | | | 16 Unit | | | | | | 16 Unit | | | | | | |
| | | | | | | 0 Unit | | | | 0 Unit | | | | | | 0 Unit | | | | | | |
| | | | | | | 0 Unit | | | | 0 Unit | | | | | | 0 Unit | | | | | | |
| | | | | | | | | | | | | | | | | | | | | | | |
| | | | | | | | | | | 2 buah | | | | | | 2 buah | | | | | | |

| Kode | | | | | Urusan/ Bidang Urusan/ Program/ Kegiatan/ Sub Kegiatan | Indikator Program/ Kegiatan/ Sub Kegiatan | Target Akhir Periode RPJMD | Realisasi Capaian RKPD Tahun 2020 | Prakiraan Capaian Target RKPD Tahun 2021 | Capaian Kinerja dan Kerangka Pendanaan | | | | | | | | Kelompok Sasaran | Prakiraan Maju Rencana Tahun 2023 | | Perangkat Daerah Penanggung Jawab | | | |
|------|--|---|--|---|--|---|---|--|--|--|-----------------|----------------|---------------|---------------------|-------------|---------------------------------------|--------------------------------------|---|-----------------------------------|--------------------------------|-----------------------------------|----------------|------------------|--|
| | | | | | | | | | | Target 2022 | | Pagu Indikatif | | | Lokasi | Sumber Dana | Prioritas | | | | | | | |
| | | | | | | | | | | Semula | Menjadi | RKPD 2022 | APBD 2022 | RKPD 2022 Perubahan | | | Nasional | | Daerah | Target | | Pagu Indikatif | | |
| | | | | | | - Jumlah perlengkapan komputer yang dibeli | | | | 1 paket | 1 paket | | | | | | | | | | 1 paket | | | |
| | | | | | | Jumlah printer yang dibeli | | | | | 4 buah | | | | | | | | | | 4 buah | | | |
| | | | | | | - Jumlah sound system lengkap (amplifier, speaker, microphone) untuk ruang rapat sasana among karsa | | | | 0 Unit | 0 Unit | | | | | | | | | | 0 Unit | | | |
| | | | | | | Jumlah UPS yang dibeli | | | | | 1 unit | | | | | | | | | | 1 unit | | | |
| 1 | | 1 | | 1 | 2.1 | 3 | Penyediaan Peralatan Rumah Tangga | - Jumlah bahan dan peralatan kebersihan yang terbeli | | | 123 Jenis | 123 Jenis | 207,498,000 | 207,498,000 | 207,498,000 | Kab. Gunungkidul, Wonosari, Baleharjo | Dana Transfer Umum-Dana Alokasi Umum | Meningkatkan Sumber Daya Manusia Yang Berkualitas Dan Berdaya Saing | Pendidikan dan Kesehatan | Dinas, SKB, Korwil dan sekolah | 123 Jenis | 209,053,000 | Dinas Pendidikan | |
| 1 | | 1 | | 1 | 2.1 | 4 | Penyediaan Bahan Logistik Kantor | - Jumlah barang habis pakai yang tersedia | | | 1 Paket | 1 Paket | 5,000,000 | 5,000,000 | 5,000,000 | Kab. Gunungkidul, Wonosari, Baleharjo | Dana Transfer Umum-Dana Alokasi Umum | Meningkatkan Sumber Daya Manusia Yang Berkualitas Dan Berdaya Saing | Pendidikan dan Kesehatan | Dinas, SKB, Korwil dan sekolah | 1 Paket | 5,000,000 | Dinas Pendidikan | |
| 1 | | 1 | | 1 | 2.1 | 5 | Penyediaan Barang Cetakan dan Penggandaan | Jumlah barang cetakan | | | 59 Buah | 59 Buah | 81,900,000 | 81,900,000 | 81,900,000 | Kab. Gunungkidul, Wonosari, Baleharjo | Dana Transfer Umum-Dana Alokasi Umum | Meningkatkan Sumber Daya Manusia Yang Berkualitas Dan Berdaya Saing | Pendidikan dan Kesehatan | Dinas, SKB, Korwil dan sekolah | 59 Buah | 96,650,000 | Dinas Pendidikan | |
| | | | | | | | Jumlah lembar fotocopy | | | | 200022 Lembar | 171198 Lembar | | | | | | | | | 171198 Lembar | | | |
| 1 | | 1 | | 1 | 2.1 | 6 | Penyediaan Bahan Bacaan dan Peraturan Perundang-undangan | Jumlah tagihan surat kabar yang terbayar (12 Bulan) | | | 12 Bulan | 12 Bulan | 3,816,000 | 3,780,000 | 3,780,000 | Kab. Gunungkidul, Wonosari, Baleharjo | Dana Transfer Umum-Dana Alokasi Umum | Meningkatkan Sumber Daya Manusia Yang Berkualitas Dan Berdaya Saing | Pendidikan dan Kesehatan | Dinas, SKB, Korwil dan sekolah | 12 Bulan | 3,816,000 | Dinas Pendidikan | |
| 1 | | 1 | | 1 | 2.1 | 9 | Penyelenggaraan Rapat Koordinasi dan Konsultasi SKPD | Jumlah makanan dan minuman tersedia untuk rapat dan tamu | | | 7900 Orang | 6320 Orang | 451,268,000 | 385,228,000 | 385,228,000 | Kab. Gunungkidul, Wonosari, Baleharjo | Dana Transfer Umum-Dana Alokasi Umum | Meningkatkan Sumber Daya Manusia Yang Berkualitas Dan Berdaya Saing | Pendidikan dan Kesehatan | Dinas, SKB, Korwil dan sekolah | 6320 Orang | 751,520,000 | Dinas Pendidikan | |
| | | | | | | | Jumlah minuman dan snack untuk rapat dan tamu | | | | 13750 Orang | 11400 Orang | | | | | | | | | 11400 Orang | | | |
| | | | | | | | Jumlah Rapat-Rapat Kordinasi dan Konsultasi dalam Daerah | | | | 5165 Orang Hari | 259 Orang Hari | | | | | | | | | 259 Orang Hari | | | |
| 1 | | 1 | | 1 | 2.1 | 11 | Dukungan Pelaksanaan Sistem Pemerintahan Berbasis Elektronik pada SKPD | - Jumlah dokumen profil pendidikan | | | 1 Dokumen | 1 Dokumen | 1,343,405,000 | 459,255,000 | 436,755,000 | Kab. Gunungkidul, Wonosari, Baleharjo | Dana Transfer Umum-Dana Alokasi Umum | Meningkatkan Sumber Daya Manusia Yang Berkualitas Dan Berdaya Saing | Pendidikan dan Kesehatan | Dinas, SKB, Korwil dan sekolah | 1 Dokumen | 783,750,000 | Dinas Pendidikan | |
| | | | | | | | - Jumlah jasa publikasi bidang pendidikan yang terfasilitasi | | | | 0 Paket | 0 Paket | | | | | | | | | 0 Paket | | | |
| | | | | | | | - Jumlah pengembangan dan atau update modul sistem pemerintahan berbasis elektronik Dinas Pendidikan yang terfasilitasi | | | | 9 modul | 9 modul | | | | | | | | | 9 modul | | | |
| 1 | | 1 | | 1 | 2.1 | | Pengadaan Barang Milik Daerah Penunjang Urusan Pemerintah Daerah | Jumlah Barang Milik Daerah Penunjang Urusan Pemerintah Daerah yang terfasilitasi | Unit | | Unit | 322 Unit | 322 Unit | 103,292,000 | 102,592,000 | 102,592,000 | | | | | 322 Unit | 105,900,000 | | |
| | | | | | | | - Jumlah alat permainan anak ruang unit layanan terpadu yang dibeli | | | | 1 Paket | 1 Paket | | | | Kab. Gunungkidul, Wonosari, Baleharjo | Dana Transfer Umum-Dana Alokasi Umum | | | | 1 Paket | | | |
| | | | | | | | - Jumlah dan jenis kursi kerja (kursi putar/eksekutif) dibeli | | | | 7 Unit | 7 Unit | | | | | | | | | 7 Unit | | | |

| Kode | | | | | Urusan/ Bidang Urusan/ Program/ Kegiatan/ Sub Kegiatan | Indikator Program/ Kegiatan/ Sub Kegiatan | Target Akhir Periode RPJMD | Realisasi Capaian RKPD Tahun 2020 | Prakiraan Capaian Target RKPD Tahun 2021 | Capaian Kinerja dan Kerangka Pendanaan | | | | | | | | Kelompok Sasaran | Prakiraan Maju Rencana Tahun 2023 | | Perangkat Daerah Penanggung Jawab | |
|------|---|---|-----|----|--|--|-------------------------------------|--|--|--|--|----------------|-------------|---------------------|---------------------------------------|---------------------------------------|---|--------------------------|-----------------------------------|----------------|--|---|
| | | | | | | | | | | Target 2022 | | Pagu Indikatif | | | Lokasi | Sumber Dana | Prioritas | | Target | Pagu Indikatif | | |
| | | | | | | | | | | Semula | Menjadi | RKPD 2022 | APBD 2022 | RKPD 2022 Perubahan | | | Nasional | | | | | Daerah |
| 1 | 1 | 1 | 2.1 | 5 | | | | | | Pengadaan Mebel | - Jumlah dan jenis rak yang dibeli - Jumlah kursi tunggu 4 set ruang unit layanan terpadu yang dibeli - Jumlah lemari arsip dorong (mobile file) yang dibeli - Jumlah pengadaan kursi rapat (kursi sidang RR sasana among karsa, sasana pramudya, handayani) yang dibeli - Jumlah pengadaan meja rapat (RR sasana among karsa, sasana pramudya, handayani) yang dibeli | | | | 2 Unit | 2 Unit | 70,092,000 | 69,392,000 | 69,392,000 | | | Meningkatkan Sumber Daya Manusia Yang Berkualitas Dan Berdaya Saing |
| | | | | | | | | | | 3 Buah | 3 Buah | | | 3 Buah | | | | | | | | |
| | | | | | | | | | | 1 Unit | 1 Unit | | | 1 Unit | | | | | | | | |
| | | | | | | | | | | 0 Buah | 0 Buah | | | 0 Buah | | | | | | | | |
| | | | | | | | | | | 50 Buah | 50 Buah | | | 50 Buah | | | | | | | | |
| 1 | 1 | 1 | 2.1 | 10 | Pengadaan Sarana dan Prasarana Gedung Kantor atau Bangunan Lainnya | - Jumlah AC yang terbeli - Jumlah CCTV yang terbeli - Jumlah kipas angin yang terbeli | | | | 1 Unit | 1 Unit | 15,000,000 | 15,000,000 | 15,000,000 | Kab. Gunungkidul, Wonosari, Baleharjo | Dana Transfer Umum- Dana Alokasi Umum | Meningkatkan Sumber Daya Manusia Yang Berkualitas Dan Berdaya Saing | Pendidikan dan Kesehatan | Dinas Dikpora | 1 Unit | 30,000,000 | Dinas Pendidikan |
| | | | | | | | | | | 3 Unit | 3 Unit | | | | | | | | | 3 Unit | | |
| | | | | | | | | | | 2 Unit | 2 Unit | | | | | | | | | 2 Unit | | |
| 1 | 1 | 1 | 2.1 | 11 | Pengadaan Sarana dan Prasarana Pendukung Gedung Kantor atau Bangunan Lainnya | - Jumlah korden yang terbeli - Jumlah tralis yang terbeli | | | | 100 Meter | 100 Meter | 18,200,000 | 18,200,000 | 18,200,000 | Kab. Gunungkidul, Wonosari, Baleharjo | Dana Transfer Umum- Dana Alokasi Umum | Meningkatkan Sumber Daya Manusia Yang Berkualitas Dan Berdaya Saing | Pendidikan dan Kesehatan | Dinas Dikpora | 100 Meter | 30,000,000 | Dinas Pendidikan |
| | | | | | | | | | | 0 Unit | 0 Unit | | | | | | | | | 0 Unit | | |
| 1 | 1 | 1 | 2.1 | | Penyediaan Jasa Penunjang Urusan Pemerintahan Daerah | Jumlah Jasa Penunjang Urusan Pemerintahan Daerah yang terfasilitasi | Jenis | | Jenis | 5 Jenis | 5 Jenis | 905,110,000 | 905,110,000 | 880,110,000 | | | | 5 Jenis | 848,910,000 | | | |
| 1 | 1 | 1 | 2.1 | 2 | Penyediaan Jasa Komunikasi, Sumber Daya Air dan Listrik | Jumlah Jasa yang diterima atas pemanfaatan listrik (15 rekening X 12 Bulan) - Jumlah sarana jasa telephon/kawat/faximile yang terbayar (2 rekening x 12 Bulan) Jumlah tagihan air yang dibayar (15 rekening X 12 Bulan) | | | | 240 Rekening | 180 Rekening | 668,460,000 | 668,460,000 | 668,460,000 | Kab. Gunungkidul, Wonosari, Baleharjo | Dana Transfer Umum- Dana Alokasi Umum | Meningkatkan Sumber Daya Manusia Yang Berkualitas Dan Berdaya Saing | Pendidikan dan Kesehatan | Dinas Dikpora, SKB dan Korwil | 180 Rekening | 650,710,000 | Dinas Pendidikan |
| | | | | | | | | | | 24 Rekening | 24 Rekening | | | | | | | | | 24 Rekening | | |
| | | | | | | | | | | 216 Rekening | 180 Rekening | | | | | | | | | 180 Rekening | | |
| 1 | 1 | 1 | 2.1 | 3 | Penyediaan Jasa Peralatan dan Perlengkapan Kantor | Jumlah Jasa lisensi perangkat server (fortigate dll) dan jasa perangkat lunak yang dibayar | | | | 1 Tahun | 1 Tahun | 206,000,000 | 206,000,000 | 206,000,000 | Kab. Gunungkidul, Wonosari, Baleharjo | Dana Transfer Umum- Dana Alokasi Umum | Meningkatkan Sumber Daya Manusia Yang Berkualitas Dan Berdaya Saing | Pendidikan dan Kesehatan | Dinas Dikpora, SKB dan Korwil | 1 Tahun | 160,500,000 | Dinas Pendidikan |
| 1 | 1 | 1 | 2.1 | 4 | Penyediaan Jasa Pelayanan Umum Kantor | - Jumlah sewa tanah Korwil (6 lokasi) Stadion Handayani dan Gedung Kesenian yang terbayarkan (2 lokasi) | | | | 8 Lokasi | 6 Lokasi | 30,650,000 | 30,650,000 | 5,650,000 | Kab. Gunungkidul, Wonosari, Baleharjo | Dana Transfer Umum- Dana Alokasi Umum | Meningkatkan Sumber Daya Manusia Yang Berkualitas Dan Berdaya Saing | Pendidikan dan Kesehatan | Dinas Dikpora, SKB dan Korwil | 6 Lokasi | 37,700,000 | Dinas Pendidikan |
| 1 | 1 | 1 | 2.1 | | Pemeliharaan Barang Milik Daerah Penunjang Urusan Pemerintahan Daerah | Jumlah Barang Milik Daerah Penunjang Urusan Pemerintahan Daerah yang terfasilitasi pemeliharaanya | Unit | | Unit | 221 Unit | 221 Unit | 777,700,000 | 677,800,000 | 694,800,000 | | | | 221 Unit | 728,800,000 | | | |

| Kode | | | | | Urusan/ Bidang Urusan/ Program/ Kegiatan/ Sub Kegiatan | Indikator Program/ Kegiatan/ Sub Kegiatan | Target Akhir Periode RPJMD | Realisasi Capaian RKPD Tahun 2020 | Prakiraan Capaian Target RKPD Tahun 2021 | Capaian Kinerja dan Kerangka Pendanaan | | | | | | Kelompok Sasaran | Prakiraan Maju Rencana Tahun 2023 | | Perangkat Daerah Penanggung Jawab | | | |
|------|---|---|-----|---|---|--|----------------------------|-----------------------------------|--|--|---------|----------------|-------------|---------------------|---------------------------------------|--------------------------------------|---|--------------------------|-----------------------------------|---------|-------------|------------------|
| | | | | | | | | | | Target 2022 | | Pagu Indikatif | | | Lokasi | | Sumber Dana | Prioritas | | | | |
| | | | | | | | | | | Semula | Menjadi | RKPD 2022 | APBD 2022 | RKPD 2022 Perubahan | | | | Nasional | | Daerah | Target | Pagu Indikatif |
| 1 | 1 | 1 | 2.1 | 2 | Penyediaan Jasa Pemeliharaan, Biaya Pemeliharaan, Pajak, dan Perizinan Kendaraan Dinas Operasional atau Lapangan | Jumlah dan jenis kendaraan dinas (roda dua) yang dipelihara dan terbayarkan pajaknya | | | | 76 Unit | 76 Unit | 295,900,000 | 196,000,000 | 196,000,000 | Kab. Gunungkidul, Wonosari, Baleharjo | Dana Transfer Umum-Dana Alokasi Umum | Meningkatkan Sumber Daya Manusia Yang Berkualitas Dan Berdaya Saing | Pendidikan dan Kesehatan | Dinas Dikpora, SKB dan Korwil | 76 Unit | 295,900,000 | Dinas Pendidikan |
| | | | | | Jumlah dan jenis kendaraan dinas (roda empat) yang dipelihara dan terbayarkan pajaknya | | | | 5 Unit | 5 Unit | | | | | | 5 Unit | | | | | | |
| | | | | | Jumlah motor roda 3 yang terpelihara dan terbayarkan pajaknya | | | | 1 Unit | 1 Unit | | | | | | 1 Unit | | | | | | |
| 1 | 1 | 1 | 2.1 | 5 | Pemeliharaan Mebel | - Jumlah dan jenis mebelair yang dipelihara | | | | 7 Buah | 7 Buah | 16,800,000 | 16,800,000 | 16,800,000 | Kab. Gunungkidul, Wonosari, Baleharjo | Dana Transfer Umum-Dana Alokasi Umum | Meningkatkan Sumber Daya Manusia Yang Berkualitas Dan Berdaya Saing | Pendidikan dan Kesehatan | Dinas Dikpora, SKB dan Korwil | 7 Buah | 17,000,000 | Dinas Pendidikan |
| 1 | 1 | 1 | 2.1 | 6 | Pemeliharaan Peralatan dan Mesin Lainnya | - Jumlah genset yang terfasilitasi pemeliharannya | | | | 1 Buah | 1 Buah | 67,000,000 | 67,000,000 | 67,000,000 | Kab. Gunungkidul, Wonosari, Baleharjo | Dana Transfer Umum-Dana Alokasi Umum | Meningkatkan Sumber Daya Manusia Yang Berkualitas Dan Berdaya Saing | Pendidikan dan Kesehatan | Dinas Dikpora, SKB dan Korwil | 1 Buah | 88,900,000 | Dinas Pendidikan |
| | | | | | Jumlah kamera yang terpelihara | | | | 2 Buah | 2 Buah | | | | | | 2 Buah | | | | | | |
| | | | | | Jumlah komputer yang dipelihara | | | | 25 Unit | 25 Unit | | | | | | 25 Unit | | | | | | |
| | | | | | - Jumlah kunci pintu digital yang terfasilitasi pemeliharannya | | | | 5 Buah | 5 Buah | | | | | | 5 Buah | | | | | | |
| | | | | | Jumlah Mesin ketik yang dipelihara | | | | 1 Buah | 1 Buah | | | | | | 1 Buah | | | | | | |
| | | | | | Jumlah peralatan studio musik yang terpelihara | | | | 1 Paket | 1 Paket | | | | | | 1 Paket | | | | | | |
| | | | | | Jumlah printer yang dipelihara | | | | 22 Buah | 22 Buah | | | | | | 22 Buah | | | | | | |
| | | | | | Jumlah sound system yang terpelihara | | | | 6 Unit | 6 Unit | | | | | | 6 Unit | | | | | | |
| 1 | 1 | 1 | 2.1 | 9 | Pemeliharaan/Rehabilitasi Gedung Kantor dan Bangunan Lainnya | Jumlah dan jenis bangunan gedung kantor (atap pintu dan jendela lantai kamar kecil pengecatan) korwil kecamatan yang dipelihara | | | | 18 Unit | 18 Unit | 274,500,000 | 274,500,000 | 274,500,000 | Kab. Gunungkidul, Wonosari, Baleharjo | Dana Transfer Umum-Dana Alokasi Umum | Meningkatkan Sumber Daya Manusia Yang Berkualitas Dan Berdaya Saing | Pendidikan dan Kesehatan | Dinas Dikpora, SKB dan Korwil | 18 Unit | 302,000,000 | Dinas Pendidikan |
| | | | | | - Jumlah dan jenis bangunan gedung kantor (atap, pintu dan jendela, lantai, kamar kecil, pengecatan) yang dipelihara | | | | 1 Paket | 1 Paket | | | | | | 1 Paket | | | | | | |
| | | | | | - Jumlah sanitasi air bersih, tampungan air terfokus beserta saringan air bersih yg terpelihara | | | | 1 Unit | 1 Unit | | | | | | 1 Unit | | | | | | |
| | | | | | Pemeliharaan/Rehabilitasi | Jumlah AC yang dipelihara | | | | 27 Buah | 27 Buah | | | | Kab. Gunungkidul, Wonosari, Baleharjo | Dana Transfer Umum-Dana Alokasi Umum | Meningkatkan | | | 27 Buah | | |
| | | | | | | - Jumlah dan jenis peralatan gedung kantor (jaringan internet, jaringan telf, dll) yang dipelihara | | | | 1 Paket | 1 Paket | | | | | | | 1 Paket | | | | |

| Kode | | | | | | Urusan/ Bidang Urusan/ Program/ Kegiatan/ Sub Kegiatan | Indikator Program/ Kegiatan/ Sub Kegiatan | Target Akhir Periode RPJMD | Realisasi Capaian RKPD Tahun 2020 | Prakiraan Capaian Target RKPD Tahun 2021 | Capaian Kinerja dan Kerangka Pendanaan | | | | | | | | Kelompok Sasaran | Prakiraan Maju Rencana Tahun 2023 | | Perangkat Daerah Penanggung Jawab | |
|------|---|---|-----|----|---|---|--|-------------------------------------|--|--|--|-----------------|-----------------|-----------------|--|--|---|--------------------------------------|----------------------------------|-----------------------------------|----------------|--|--------|
| | | | | | | | | | | | Target 2022 | | Pagu Indikatif | | | Lokasi | Sumber Dana | Prioritas | | Target | Pagu Indikatif | | |
| | | | | | | | | | | | Semula | Menjadi | RKPD 2022 | APBD 2022 | RKPD 2022 Perubahan | | | Nasional | | | | | Daerah |
| 1 | 1 | 1 | 2.1 | 10 | si Sarana dan Prasarana Gedung Kantor atau Bangunan Lainnya | - Jumlah dan jenis perlengkapan gedung kantor (AC) yang dipelihara - Jumlah dan jenis perlengkapan gedung kantor (CCTV) yang dipelihara Jumlah jaringan internet yang dipelihara jumlah pemeliharaan gedung PAUD | | | | 27 Buah | 27 Buah | 123,500,000 | 123,500,000 | 140,500,000 | | | Sumber Daya Manusia Yang Berkualitas Dan Berdaya Saing | Pendidikan dan Kesehatan | Dinas Dikpora, SKB dan Korwil | 27 Buah | 25,000,000 | Dinas Pendidikan | |
| | | | | | | | | | | 5 Buah | 5 Buah | | | | | | | | | 5 Buah | | | |
| | | | | | | | | | | 1 paket | 1 paket | | | | | | | | | 1 paket | | | |
| | | | | | | | | | | | 1 Unit | | | | | | | | | 1 Unit | | | |
| 1 | 1 | 1 | 2.1 | | Penataan Organisasi | Jumlah Dokumen penataan organisasi yang tersusun dengan baik | Dokumen | | Dokumen | 15 Dokumen | 15 Dokumen | 82,375,000 | 82,375,000 | 32,875,000 | | | | | 15 Dokumen | 783,750,000 | | | |
| 1 | 1 | 1 | 2.1 | 2 | Fasilitasi Pelayanan Publik dan Tata Laksana | - Jumlah buletin pendidikan yang diterbitkan - Jumlah dokumen Pengukuran IKM - Jumlah dokumen RTP - Jumlah dokumen SOP yang direvisi - Jumlah dokumen SPIP - Jumlah Forum Konsultasi Publik yang terlaksana - Jumlah petunjuk/banner/pengumu man yang dicetak | | | | 1800 eksemplar | 0 eksemplar | 82,375,000 | 82,375,000 | 32,875,000 | Kab. Gunungkidul, Wonosari, Baleharjo | Dana Transfer Umum- Dana Alokasi Umum | Meningkatkan Sumber Daya Manusia Yang Berkualitas Dan Berdaya Saing | Pendidikan dan Kesehatan | Dinas Dikpora | 0 eksemplar | 783,750,000 | Dinas Pendidikan | |
| | | | | | | | | | 2 Dokumen | 2 Dokumen | | | | | | | | | | 2 Dokumen | | | |
| | | | | | | | | | 2 Dokumen | 2 Dokumen | | | | | | | | | | 2 Dokumen | | | |
| | | | | | | | | | 10 Dokumen | 10 Dokumen | | | | | | | | | | 10 Dokumen | | | |
| | | | | | | | | | 1 Dokumen | 1 Dokumen | | | | | | | | | | 1 Dokumen | | | |
| | | | | | | | | | 100 Orang | 100 Orang | | | | | | | | | | 100 Orang | | | |
| | | | | | | | | | 15 Buah | 15 Buah | | | | | | | | | | 15 Buah | | | |
| 1 | 1 | 2 | | | PROGRAM PENGELOLAAN PENDIDIKAN | Angka Partisipasi Kasar (APK) PAUD; Angka Partisipasi Kasar (APK) SD; Angka Partisipasi Kasar (APK) SMP Tingkat partisipasi warga negara usia 5-6 tahun yang berpartisipasi dalam PAUD; Tingkat partisipasi warga negara usia 7-12 tahun yang berpartisipasi dalam pendidikan dasar; Tingkat partisipasi warga negara usia 13-15 tahun yang berpartisipasi dalam pendidikan menengah pertama; Tingkat partisipasi warga negara usia 7-18 tahun yang belum menyelesaikan pendidikan dasar dan menengah yang berpartisipasi dalam pendidikan kesetaraan | Persen | | Persen | 45,21; 102,98; 96,23 Persen | 45,21; 102,98; 96,23 Persen | 153,604,395,620 | 185,753,484,600 | 187,609,245,600 | | | | | 45,21; 102,98; 96,23 Persen | 199,273,737,820 | | | |
| | | | | | | | Persen | | Persen | 86.16; 93.64; 80.73; 24.44 Persen | 86.16; 93.64; 80.73; 24.44 Persen | | | | | | | 86.16; 93.64; 80.73; 24.44 Persen | | | | | |
| 1 | 1 | 2 | 2 | | Pengelolaan Pendidikan Sekolah Dasar | Jumlah SD yang terakreditasi A | Sekolah | | Sekolah | 304 Sekolah | 304 Sekolah | 72,417,209,878 | 84,906,575,170 | 86,733,596,170 | | | | | 304 Sekolah | 79,541,170,078 | | | |
| 1 | 1 | 2 | 2 | 1 | Pembangunan Unit Sekolah Baru (USB) | - Jumlah Pengadaan Tanah - Jumlah Unit sekolah baru yang di bangun | | | | 12612 m² | 12612 m² | 0 | 0 | 0 | Kab. Gunungkidul, Wonosari, Baleharjo | Dana Transfer Umum- Dana Alokasi Umum | Meningkatkan Sumber Daya Manusia Yang Berkualitas Dan Berdaya Saing | Pendidikan dan Kesehatan | Sekolah | 12612 m² | 134,000,000 | Dinas Pendidikan | |
| | | | | | | | | | | 1 Unit | 1 Unit | | | | | | | | | 1 Unit | | | |

| Kode | | | | | | Urusan/ Bidang Urusan/ Program/ Kegiatan/ Sub Kegiatan | Indikator Program/ Kegiatan/ Sub Kegiatan | Target Akhir Periode RPJMD | Realisasi Capaian RKPD Tahun 2020 | Prakiraan Capaian Target RKPD Tahun 2021 | Capaian Kinerja dan Kerangka Pendanaan | | | | | | | | Kelompok Sasaran | Prakiraan Maju Rencana Tahun 2023 | | Perangkat Daerah Penanggung Jawab | |
|------|---|---|---|---|---|--|--|----------------------------|-----------------------------------|--|--|-----------|----------------|-------------|---------------------|--|--|---|--------------------------|-----------------------------------|----------------|-----------------------------------|------------------|
| | | | | | | | | | | | Target 2022 | | Pagu Indikatif | | | Lokasi | Sumber Dana | Prioritas | | Target | Pagu Indikatif | | |
| | | | | | | | | | | | Semula | Menjadi | RKPD 2022 | APBD 2022 | RKPD 2022 Perubahan | | | Nasional | | | | | Daerah |
| 1 | 1 | 2 | 2 | 2 | 2 | Penambahan Ruang Kelas Baru | Jumlah ruang kelas baru (RKB) beserta perabotnya yang dibangun | | | | 1 Ruang | 1 Ruang | 0 | 0 | 0 | Kab. Gunungkidul, Semua Kecamatan, Semua Kelurahan | DAK Fisik-Bidang Pendidikan-Reguler-SD | Meningkatkan Sumber Daya Manusia Yang Berkualitas Dan Berdaya Saing | Pendidikan dan Kesehatan | Sekolah | 1 Ruang | 1,200,000,000 | Dinas Pendidikan |
| | | | | | | | Jumlah ruang pusat sumber pendidikan inklusif yang dibangun | | | | 1 Ruang | 1 Ruang | | | | | | | | | 1 Ruang | | |
| 1 | 1 | 2 | 2 | 3 | 3 | Pembangunan Ruang Guru/Kepala Sekolah/TU | Jumlah ruang guru yang dibangun dari dana DAK | | | | 1 Ruang | 1 Ruang | 648,264,000 | 196,109,800 | 196,109,800 | Kab. Gunungkidul, Wonosari, Wonosari | DAK Fisik-Bidang Pendidikan-Reguler-SD | Meningkatkan Sumber Daya Manusia Yang Berkualitas Dan Berdaya Saing | Pendidikan dan Kesehatan | Sekolah | 1 Ruang | 0 | Dinas Pendidikan |
| | | | | | | | | | | | | | | | | Kab. Gunungkidul, Karangmojo, Bejiharjo | | | | | | | |
| | | | | | | | | | | | | | | | | Kab. Gunungkidul, Saptosari, Planjan | | | | | | | |
| 1 | 1 | 2 | 2 | 4 | 4 | Pembangunan Ruang Unit Kesehatan Sekolah | Jumlah ruang unit kesehatan sekolah yang dibangun | | | | 1 Ruang | 1 Ruang | 79,033,000 | 0 | 0 | Kab. Gunungkidul, Wonosari, Wonosari | DAK Fisik-Bidang Pendidikan-Reguler-SD | Meningkatkan Sumber Daya Manusia Yang Berkualitas Dan Berdaya Saing | Pendidikan dan Kesehatan | Sekolah | 1 Ruang | 1,000,000 | Dinas Pendidikan |
| 1 | 1 | 2 | 2 | 5 | 5 | Pembangunan Perpustakaan Sekolah | - Jumlah ruang perpustakaan yang dibangun dari dana DAK | | | | 3 Ruang | 3 Ruang | 618,849,000 | 551,595,000 | 551,595,000 | Kab. Gunungkidul, Semanu, Ngeposari | DAK Fisik-Bidang Pendidikan-Reguler-SD | Meningkatkan Sumber Daya Manusia Yang Berkualitas Dan Berdaya Saing | Pendidikan dan Kesehatan | Sekolah | 3 Ruang | 371,400,000 | Dinas Pendidikan |
| | | | | | | | | | | | | | | | | Kab. Gunungkidul, Ngawen, Tancep | | | | | | | |
| | | | | | | | | | | | | | | | | Kab. Gunungkidul, Saptosari, Planjan | | | | | | | |
| 1 | 1 | 2 | 2 | 6 | 6 | Pembangunan Sarana, Prasarana dan Utilitas Sekolah | Jumlah luasan Pagar yang selesai dibangun | | | | | 105 meter | | | | Kab. Gunungkidul, Wonosari, Piyaman | Dana Transfer Umum-Dana Alokasi Umum | | | | 105 meter | | |
| | | | | | | | - Pembangunan ruang laboratorium komputer dari dana DAK | | | | 2 Ruang | 0 Ruang | | | | Kab. Gunungkidul, Wonosari, Baleharjo | Dana Transfer Khusus - Dana Alokasi Khusus Fisik | | | | 0 Ruang | | |
| | | | | | | | | | | | | | | | | Kab. Gunungkidul, Semanu, Ngeposari | DAK Fisik-Bidang Pendidikan-Reguler-SD | Meningkatkan Sumber Daya Manusia Yang Berkualitas Dan Berdaya Saing | Pendidikan dan Kesehatan | Sekolah | | 4,157,525,500 | Dinas Pendidikan |
| | | | | | | | | | | | | | | | | Kab. Gunungkidul, Ngawen, Watusigar | | | | | | | |
| | | | | | | | | | | | | | | | | Kab. Gunungkidul, Gedangsari, Hargomulyo | | | | | | | |
| | | | | | | | | | | | | | | | | Kab. Gunungkidul, Saptosari, Kepek | | | | | | | |
| | | | | | | | | | | | | | | | | Kab. Gunungkidul, Saptosari, Kanigoro | | | | | | | |

| Kode | | | | | Urusan/ Bidang Urusan/ Program/ Kegiatan/ Sub Kegiatan | Indikator Program/ Kegiatan/ Sub Kegiatan | Target Akhir Periode RPJMD | Realisasi Capaian RKPD Tahun 2020 | Prakiraan Capaian Target RKPD Tahun 2021 | Capaian Kinerja dan Kerangka Pendanaan | | | | | | | Kelompok Sasaran | Prakiraan Maju Rencana Tahun 2023 | | Perangkat Daerah Penanggung Jawab | | |
|------|---|---|---|---|--|---|-------------------------------------|--|--|--|----------|----------------|-----------|---------------------|---|---|---|-----------------------------------|---------|--|---------------|---------------------|
| | | | | | | | | | | Target 2022 | | Pagu Indikatif | | | Lokasi | Sumber Dana | | Prioritas | | | Target | Pagu Indikatif |
| | | | | | | | | | | Semula | Menjadi | RKPD 2022 | APBD 2022 | RKPD 2022 Perubahan | | | | Nasional | Daerah | | | |
| 1 | 1 | 2 | 2 | 8 | Rehabilitasi Sedang/Berat Ruang Kelas | - Jumlah ruang kelas dengan tingkat kerusakan sedang atau berat yang direhab dari dana DAK | | | | 40 Ruang | 40 Ruang | | | | Kab. Gunungkidul, Nglipar, Kedungpoh | Dana Transfer Umum- Dana Alokasi Umum | | | | 40 Ruang | | |
| | | | | | | - Jumlah ruang kelas dengan tingkat kerusakan sedang atau berat yang direhab dari dana DAU | | | | 2 Ruang | 12 Ruang | | | | Kab. Gunungkidul, Playen, Getas | DAK Fisik-Bidang Pendidikan-Reguler- SD | | | | 12 Ruang | | |
| | | | | | | | | | | | | | | | Kab. Gunungkidul, Playen, Dengok | | | | | | | |
| | | | | | | | | | | | | | | | Kab. Gunungkidul, Patuk, Salam | | | | | | | |
| | | | | | | | | | | | | | | | Kab. Gunungkidul, Panggang, Girisekar | | | | | | | |
| | | | | | | | | | | | | | | | Kab. Gunungkidul, Panggang, Giriwungu | | | | | | | |
| | | | | | | | | | | | | | | | Kab. Gunungkidul, Karangmojo, Karangmojo | | | | | | | |
| | | | | | | | | | | | | | | | Kab. Gunungkidul, Karangmojo, Gedangrejo | | | | | | | |
| | | | | | | | | | | | | | | | Kab. Gunungkidul, Ponjong, Sawahan | | | | | | | |
| | | | | | | | | | | | | | | | Kab. Gunungkidul, Ponjong, Tambakromo | | | | | | | |
| | | | | | | | | | | | | | | | Kab. Gunungkidul, Ponjong, Genjahan | | | | | | | |
| | | | | | | | | | | 9,915,448,800 | | 6,162,310,600 | | 7,676,018,600 | Kab. Gunungkidul, Ponjong, Ponjong | | Meningkatkan Sumber Daya Manusia Yang Berkualitas Dan Berdaya Saing | Pendidikan dan Kesehatan | Sekolah | | 5,136,282,000 | Dinas Pendidikan |
| | | | | | | | | | | | | | | | Kab. Gunungkidul, Ponjong, Karangasem | | | | | | | |
| | | | | | | | | | | | | | | | Kab. Gunungkidul, Ponjong, Sidorejo | | | | | | | |
| | | | | | | | | | | | | | | | Kab. Gunungkidul, Ponjong, Gombang | | | | | | | |
| | | | | | | | | | | | | | | | Kab. Gunungkidul, Rongkop, Bohol | | | | | | | |

| Kode | | | | | Urusan/ Bidang Urusan/ Program/ Kegiatan/ Sub Kegiatan | Indikator Program/ Kegiatan/ Sub Kegiatan | Target Akhir Periode RPJMD | Realisasi Capaian RKPD Tahun 2020 | Prakiraan Capaian Target RKPD Tahun 2021 | Capaian Kinerja dan Kerangka Pendanaan | | | | | | Kelompok Sasaran | Prakiraan Maju Rencana Tahun 2023 | | Perangkat Daerah Penanggung Jawab | | | | | |
|------|---|---|---|----|--|---|-------------------------------------|--|--|--|---------|--|---|---------------------|--------|--|---|---|--|---------|----------------|--------|---------------|---------------------|
| | | | | | | | | | | Target 2022 | | Pagu Indikatif | | | Lokasi | | Sumber Dana | Prioritas | | Target | Pagu Indikatif | | | |
| | | | | | | | | | | Semula | Menjadi | RKPD 2022 | APBD 2022 | RKPD 2022 Perubahan | | | | Nasional | | | | Daerah | | |
| | | | | | | | | | | | | Kab. Gunungkidul, Rongkop, Pucanganom | | | | | | | | | | | | |
| | | | | | | | | | | | | Kab. Gunungkidul, Rongkop, Semugih | | | | | | | | | | | | |
| | | | | | | | | | | | | Kab. Gunungkidul, Rongkop, Karangwuni | | | | | | | | | | | | |
| | | | | | | | | | | | | Kab. Gunungkidul, Gedangsari, Mertelu | | | | | | | | | | | | |
| | | | | | | | | | | | | Kab. Gunungkidul, Gedangsari, Tegalrejo | | | | | | | | | | | | |
| | | | | | | | | | | | | Kab. Gunungkidul, Saptosari, Krambilsawit | | | | | | | | | | | | |
| | | | | | | | | | | | | Kab. Gunungkidul, Purwosari, Giricahyo | | | | | | | | | | | | |
| 1 | 1 | 2 | 2 | 9 | Rehabilitasi Sedang/Berat Ruang Guru/Kepala Sekolah/TU | - Jumlah ruang guru dengan tingkat kerusakan sedang atau berat yang direhab dari dana DAK | | | | 2 Ruang | 2 Ruang | | | | | Kab. Gunungkidul, Nglipar, Kedungpoh | DAK Fisik-Bidang Pendidikan-Reguler- SD | Meningkatkan Sumber Daya Manusia Yang Berkualitas Dan Berdaya Saing | Pendidikan dan Kesehatan | Sekolah | 2 Ruang | | 2,660,550,000 | Dinas Pendidikan |
| | | | | | | - Jumlah ruang kepala sekolah dengan tingkat kerusakan sedang atau berat yang direhab dari dana DAK | | | | 0 Ruang | 0 Ruang | 259,306,000 | | 0 | 0 | Kab. Gunungkidul, Ponjong, Gombang | | | | | 0 Ruang | | | |
| | | | | | | | | | | | | | Kab. Gunungkidul, Saptosari, Kanigoro | | | | | | | | | | | |
| 1 | 1 | 2 | 2 | 10 | Rehabilitasi Sedang/Berat Ruang Unit Kesehatan Sekolah | -Jumlah ruang UKS dengan tingkat kerusakan minimal sedang yang di rehab | | | | 2 Ruang | 2 Ruang | 94,840,000 | | 0 | 0 | Kab. Gunungkidul, Panggang, Girisekar | DAK Fisik-Bidang Pendidikan-Reguler- SD | Meningkatkan Sumber Daya Manusia Yang Berkualitas Dan Berdaya Saing | Pendidikan dan Kesehatan | Sekolah | 2 Ruang | | 1,000,000 | Dinas Pendidikan |
| | | | | | | | | | | | | | Kab. Gunungkidul, Saptosari, Ngloro | | | | | | | | | | | |
| 1 | 1 | 2 | 2 | 11 | Rehabilitasi Sedang/Berat Perpustakaan Sekolah | - Jumlah ruang perpustakaan dengan tingkat kerusakan minimal sedang yang direhab dari dana DAK | | | | 1 Ruang | 1 Ruang | 371,310,000 | 111,720,000 | 111,720,000 | | Kab. Gunungkidul, Playen, Getas | DAK Fisik-Bidang Pendidikan-Reguler- SD | Meningkatkan Sumber Daya Manusia Yang Berkualitas Dan Berdaya Saing | Pendidikan dan Kesehatan | Sekolah | 1 Ruang | | 330,547,800 | Dinas Pendidikan |
| | | | | | | | | | | | | | Kab. Gunungkidul, Karangmojo, Gedangrejo | | | | | | | | | | | |
| | | | | | | | | | | | | | Kab. Gunungkidul, Semin, Semin | | | | | | | | | | | |

| Kode | | | | | Urusan/ Bidang Urusan/ Program/ Kegiatan/ Sub Kegiatan | Indikator Program/ Kegiatan/ Sub Kegiatan | Target Akhir Periode RPJMD | Realisasi Capaian RKPD Tahun 2020 | Prakiraan Capaian Target RKPD Tahun 2021 | Capaian Kinerja dan Kerangka Pendanaan | | | | | | | Kelompok Sasaran | Prakiraan Maju Rencana Tahun 2023 | | Perangkat Daerah Penanggung Jawab | | |
|------|---|---|---|----|---|---|-------------------------------------|---|--|--|-----------|----------------|-------------|---------------------|--|---|---|-----------------------------------|---------|--|-------------|---------------------|
| | | | | | | | | | | Target 2022 | | Pagu Indikatif | | | Lokasi | Sumber Dana | | Prioritas | | | Target | Pagu Indikatif |
| | | | | | | | | | | Semula | Menjadi | RKPD 2022 | APBD 2022 | RKPD 2022 Perubahan | | | | Nasional | Daerah | | | |
| 1 | 1 | 2 | 2 | 12 | Rehabilitasi Sedang/Berat Sarana, Prasarana dan Utilitas Sekolah | - Jumlah ruang laboratorium komputer dengan tingkat kerusakan sedang atau berat yang direhab dari dana DAK - Rehabilitasi toilet (jamban) dengan tingkat kerusakan minimal sedang beserta sanitasinya dari dana DAK | | | | 0 Ruang | 0 Ruang | 126,678,000 | 29,448,000 | 29,448,000 | Kab. Gunungkidul, Panggang, Giriharjo | Dana Transfer Umum- Dana Alokasi Umum | Meningkatkan Sumber Daya Manusia Yang Berkualitas Dan Berdaya Saing | Pendidikan dan Kesehatan | Sekolah | 0 Ruang | 661,774,500 | Dinas Pendidikan |
| | | | | | | 3 Ruang | 3 Ruang | Kab. Gunungkidul, Ponjong, Ponjong | DAK Fisik-Bidang Pendidikan-Reguler- SD | 3 Ruang | | | | | | | | | | | | |
| | | | | | | | | Kab. Gunungkidul, Rongkop, Botodayaan | | | | | | | | | | | | | | |
| | | | | | | | | Kab. Gunungkidul, Saptosari, Ngloro | | | | | | | | | | | | | | |
| | | | | | | | | Kab. Gunungkidul, Purwosari, Giripurwo | | | | | | | | | | | | | | |
| 1 | 1 | 2 | 2 | 14 | Pengadaan Mebel Sekolah | Jumlah mebel pembangunan ruang guru yang diadakan Jumlah mebel pembangunan ruang laboratorium komputer yang diadakan Jumlah mebel pembangunan ruang perpustakaan yang diadakan Jumlah mebel pembangunan unit kesehatan sekolah yang diadakan Jumlah mebel rehab ruang guru yang diadakan Jumlah mebel rehab ruang kelas yang diadakan Jumlah mebel rehab ruang perpustakaan yang diadakan Jumlah mebel rehab ruang UKS yang diadakan | | | | 1 Paket | 1 Paket | 269,295,200 | 530,519,400 | 530,519,400 | Kab. Gunungkidul, Wonosari, Piyaman | DAK Fisik-Bidang Pendidikan-Reguler- SD | Meningkatkan Sumber Daya Manusia Yang Berkualitas Dan Berdaya Saing | Pendidikan dan Kesehatan | Sekolah | 1 Paket | 269,295,200 | Dinas Pendidikan |
| | | | | | | 2 paket | 2 paket | | | 2 paket | | | | | | | | | | | | |
| | | | | | | 3 paket | 3 paket | | | 3 paket | | | | | | | | | | | | |
| | | | | | | 0 paket | 0 paket | | | 0 paket | | | | | | | | | | | | |
| | | | | | | 0 paket | 0 paket | | | 0 paket | | | | | | | | | | | | |
| | | | | | | 16 paket | 16 paket | | | 16 paket | | | | | | | | | | | | |
| | | | | | | 1 paket | 1 paket | | | 1 paket | | | | | | | | | | | | |
| | | | | | | 0 paket | 0 paket | | | 0 paket | | | | | | | | | | | | |
| | | | | | | | | | | | | | | | | | | | | | | |
| | | | | | | Jumlah siswa miskin retrieval jenjang SD yang mendapat beasiswa kurang mampu di Kec. Wonosari, Ponjong dan Karangmojo dari RESES Jumlah siswa miskin retrieval jenjang SD yang mendapatkan perlengkapan sekolah berupa Sepatu,Tas,Seragam, Dasi, Iklat pinggang Sekolah | | | | 105 siswa | 105 siswa | | | | Kab. Gunungkidul, Wonosari, Wonosari | Dana Transfer Umum- Dana Alokasi Umum | | | | 105 siswa | | |
| | | | | | | 100 Siswa | 100 Siswa | Kab. Gunungkidul, Wonosari, Siraman | | 100 Siswa | | | | | | | | | | | | |

| Kode | | | | | Urusan/ Bidang Urusan/ Program/ Kegiatan/ Sub Kegiatan | Indikator Program/ Kegiatan/ Sub Kegiatan | Target Akhir Periode RPJMD | Realisasi Capaian RKPD Tahun 2020 | Prakiraan Capaian Target RKPD Tahun 2021 | Capaian Kinerja dan Kerangka Pendanaan | | | | | | | | Kelompok Sasaran | Prakiraan Maju Rencana Tahun 2023 | | Perangkat Daerah Penanggung Jawab | |
|------|---|---|---|----|--|---|-------------------------------------|--|--|--|---|----------------|----------------|---------------------|--|--------------------------------------|---|--------------------------|-----------------------------------|----------------|--|------------------|
| | | | | | | | | | | Target 2022 | | Pagu Indikatif | | | Lokasi | Sumber Dana | Prioritas | | Target | Pagu Indikatif | | |
| | | | | | | | | | | Semula | Menjadi | RKPD 2022 | APBD 2022 | RKPD 2022 Perubahan | | | Nasional | | | | | Daerah |
| 1 | 1 | 2 | 2 | 17 | Pengadaan Perlengkapan Siswa | Jumlah siswa miskin retrieval jenjang SD yang mendapatkan perlengkapan sekolah berupa sepatu,Tas,Seragam, Dasi, Ikat pinggang Sekolah di SD Ngunut prebutan kemejing semin JL. PRAMUKA NO. 30 KALURAHAN WONOSARI dari PIS | | | | 0 Paket | 0 Paket | 100,900,000 | 267,500,000 | 278,500,000 | Kab. Gunungkidul, Playen, Ngunut | | Meningkatkan Sumber Daya Manusia Yang Berkualitas Dan Berdaya Saing | Pendidikan dan Kesehatan | Sekolah | 0 Paket | 4,432,900,000 | Dinas Pendidikan |
| | | | | | Jumlah siswa miskin yang mendapatkan perlengkapan dasar jenjang SD berupa set perlengkapan belajar yang terdiri dari buku tulis dan Alat tulis (Buku tulis, Ballpoint, Penggaris, Pensil, Penghapus, Rautan) siswa dalam rangka pemenuhan Standar Pelayanan Minimal (SPM) SD (SD Negeri) | | | | 500 Siswa | 500 Siswa | Kab. Gunungkidul, Tepus, Sumberwungu | | | | | 500 Siswa | | | | | | |
| | | | | | Jumlah siswa miskin yang mendapatkan perlengkapan dasar jenjang SD berupa set perlengkapan belajar yang terdiri dari buku tulis dan Alat tulis (Buku tulis, Ballpoint, Penggaris, Pensil, Penghapus, Rautan) siswa dalam rangka pemenuhan Standar Pelayanan Minimal (SPM) SD (SD Swasta) | | | | 200 Siswa | 200 Siswa | Kab. Gunungkidul, Karangmojo, Bejiharjo | | | | | 200 Siswa | | | | | | |
| 1 | 1 | 2 | 2 | 21 | Penyediaan Biaya Personil Peserta Didik Sekolah Dasar | Jumlah siswa retrieval ATS penerima Beasiswa miskin (Gunungkidulcerdas) yang tersedia dalam rangka peningkatan IPM | | | | 600 Siswa | 600 Siswa | 402,500,000 | 402,500,000 | 402,500,000 | Kab. Gunungkidul, Wonosari, Baleharjo | Dana Transfer Umum-Dana Alokasi Umum | Meningkatkan Sumber Daya Manusia Yang Berkualitas Dan Berdaya Saing | Pendidikan dan Kesehatan | Sekolah | 600 Siswa | 402,500,000 | Dinas Pendidikan |
| | | | | | Jumlah siswa SD yang memperoleh beasiswa bakat prestasi | | | | 205 Siswa | 205 Siswa | | | | | | 205 Siswa | | | | | | |
| 1 | 1 | 2 | 2 | 22 | Pengadaan Alat Praktik dan Peraga Siswa | Jumlah Komputer/PC dalam rangka pelaksanaan MERDEKA BELAJAR (Sekolah Penggerak dan AKM) dari dana DAU | | | | 0 Unit | 0 Unit | 13,007,120,000 | 22,225,000,000 | 22,225,000,000 | Kab. Gunungkidul, Wonosari, Baleharjo | Dana Transfer Umum-Dana Alokasi Umum | Meningkatkan Sumber Daya Manusia Yang Berkualitas Dan Berdaya Saing | Pendidikan dan Kesehatan | Sekolah | 0 Unit | 13,011,120,000 | Dinas Pendidikan |
| | | | | | - Jumlah pengadaan media pendidikan dari dana DAK | | | | 5 Paket | 5 Paket | | | | | DAK Fisik-Bidang Pendidikan-Reguler-SD | 5 Paket | | | | | | |
| | | | | | Jumlah pengadaan peralatan teknologi informasi dan komunikasi dari dana DAK | | | | 176 Paket | 176 Paket | | | | | | 176 Paket | | | | | | |

| Kode | | | | | Urusan/ Bidang Urusan/ Program/ Kegiatan/ Sub Kegiatan | Indikator Program/ Kegiatan/ Sub Kegiatan | Target Akhir Periode RPJMD | Realisasi Capaian RKPD Tahun 2020 | Prakiraan Capaian Target RKPD Tahun 2021 | Capaian Kinerja dan Kerangka Pendanaan | | | | | | | | Kelompok Sasaran | Prakiraan Maju Rencana Tahun 2023 | | Perangkat Daerah Penanggung Jawab | | |
|------|---|---|---|----|--|---|-------------------------------------|--|--|--|---------------|----------------|-------------|---------------------|---------------------------------------|--------------------------------------|---|--------------------------|-----------------------------------|----------------|--|------------------|---------------|
| | | | | | | | | | | Target 2022 | | Pagu Indikatif | | | Lokasi | Sumber Dana | Prioritas | | Target | Pagu Indikatif | | | |
| | | | | | | | | | | Semula | Menjadi | RKPD 2022 | APBD 2022 | RKPD 2022 Perubahan | | | Nasional | | | | | Daerah | |
| 1 | 1 | 2 | 2 | 23 | Penyelenggaraan Proses Belajar dan Ujian bagi Peserta Didik | Jumlah Biaya Operasional penyelenggaraan Asesmen Sekolah, ASPD dan AN di sekolah Jenjang SD Negeri | | | | 0 Siswa | 0 Siswa | | | | Kab. Gunungkidul, Wonosari, Baleharjo | Dana Transfer Umum-Dana Alokasi Umum | Meningkatkan Sumber Daya Manusia Yang Berkualitas Dan Berdaya Saing | Pendidikan dan Kesehatan | Sekolah | 0 Siswa | 1,061,041,000 | Dinas Pendidikan | |
| | | | | | | Jumlah buku induk yang tercetak" | | | | 490 Buku | 490 Buku | | | | | | | | | | | | 490 Buku |
| | | | | | | Jumlah cetak Pedoman PPDB | | | | 550 Sekolah | 550 Sekolah | | | | | | | | | | | | 550 Sekolah |
| | | | | | | Jumlah kalender pendidikan yang tercetak" | | | | 550 Eksemplar | 550 Eksemplar | | | | | | | | | | | | 550 Eksemplar |
| | | | | | | Jumlah Kepala sekolah/guru yang mengikuti sosialisasi dan peningkatan kompetensi terkait Implementasi Pendidikan Antikorupsi di tingkat Satuan Pendidikan Sekolah Dasar | | | | 465 Orang | 0 Orang | | | | | | | | | | | | 0 Orang |
| | | | | | | Jumlah modul Aplikasi ASPD yang terselesaikan | | | | | 1 modul | 448,375,000 | 589,040,000 | 664,040,000 | | | | | | | | | 1 modul |
| | | | | | | Jumlah peserta workshop MERDEKA BELAJAR (sekolah Penggerak, AKM) | | | | 465 Orang | 465 Orang | | | | | | | | | | | | 465 Orang |
| | | | | | | Jumlah peserta yang mengikuti kegiatan penyusunan dan editor soal pengendali mutu SD | | | | 150 Orang | 150 Orang | | | | | | | | | | | | 150 Orang |
| | | | | | | Jumlah peserta yang mengikuti kegiatan penyusunan dan editor soal try out uji kompetensi dan Uji kompetensi Sekolah | | | | 24 Orang | 24 Orang | | | | | | | | | | | | 24 Orang |
| | | | | | | Jumlah sekolah peserta try out uji kompetensi SD menggunakan aplikasi CBT" | | | | 465 Sekolah | 465 Sekolah | | | | | | | | | | | | 465 Sekolah |
| | | | | | Jumlah sekolah peserta uji kompetensi sekolah SD menggunakan aplikasi CBT" | | | | 465 Sekolah | 465 Sekolah | | | | | | | 465 Sekolah | | | | | | |
| 1 | 1 | 2 | 2 | 24 | Penyiapan dan Tindak Lanjut Evaluasi Satuan Pendidikan Dasar | Jumlah sekolah yang mengikuti workshop akreditasi SD | | | | 150 Sekolah | 298 Sekolah | 46,561,000 | 45,225,600 | 45,225,600 | Kab. Gunungkidul, Wonosari, Baleharjo | Dana Transfer Umum-Dana Alokasi Umum | Meningkatkan Sumber Daya Manusia Yang Berkualitas Dan Berdaya Saing | Pendidikan dan Kesehatan | Sekolah | 298 Sekolah | 2,000,000 | Dinas Pendidikan | |
| | | | | | | Jumlah Pembina KSN SD yang mengikuti pembinaan | | | | 100 Orang | 100 Orang | | | | Kab. Gunungkidul, Wonosari, Baleharjo | Dana Transfer Umum-Dana Alokasi Umum | | | | 100 Orang | | | |
| | | | | | | Jumlah Peserta Yang Mengikuti Sosialisasi PIP SD | | | | 0 Sekolah | 0 Sekolah | | | | | | | | | | | | 0 Sekolah |
| | | | | | | Jumlah siswa SD yang mengikuti pembinaan karakter | | | | 0 Siswa | 0 Siswa | | | | | | | | | | | | 0 Siswa |
| | | | | | | Jumlah siswa yang mengikuti FLSSN Tingkat kabupaten, propinsi dan nasional | | | | 200 Siswa | 200 Siswa | | | | | | | | | | | | 200 Siswa |

| Kode | | | | | Urusan/ Bidang Urusan/ Program/ Kegiatan/ Sub Kegiatan | Indikator Program/ Kegiatan/ Sub Kegiatan | Target Akhir Periode RPJMD | Realisasi Capaian RKPD Tahun 2020 | Prakiraan Capaian Target RKPD Tahun 2021 | Capaian Kinerja dan Kerangka Pendanaan | | | | | | | | Kelompok Sasaran | Prakiraan Maju Rencana Tahun 2023 | | Perangkat Daerah Penanggung Jawab | | |
|------|---|---|---|----|--|--|----------------------------|-----------------------------------|--|--|------------|----------------|-------------|---------------------|---------------------------------------|--------------------------------------|---|--------------------------|-----------------------------------|------------|-----------------------------------|------------------|--|
| | | | | | | | | | | Target 2022 | | Pagu Indikatif | | | Lokasi | Sumber Dana | Prioritas | | | | | | |
| | | | | | | | | | | Semula | Menjadi | RKPD 2022 | APBD 2022 | RKPD 2022 Perubahan | | | Nasional | | Daerah | Target | | Pagu Indikatif | |
| 1 | 1 | 2 | 2 | 25 | Pembinaan Minat, Bakat dan Kreativitas Siswa | Jumlah Siswa Yang Mengikuti Jambore Karakter | | | | 0 Siswa | 0 Siswa | 283,125,000 | 149,935,000 | 149,935,000 | | | Meningkatkan Sumber Daya Manusia Yang Berkualitas Dan Berdaya Saing | Pendidikan dan Kesehatan | Sekolah | 0 Siswa | 328,305,000 | Dinas Pendidikan | |
| | | | | | | Jumlah siswa yang mengikuti KSN Tingkat Kabupaten | | | | 360 Siswa | 360 Siswa | | | | | | | | | | 360 Siswa | | |
| | | | | | | Jumlah siswa yang mengikuti Kuis KiHAJAR kabupaten, propinsi dan nasional jenjang SD | | | | 0 Siswa | 0 Siswa | | | | | | | | | | 0 Siswa | | |
| | | | | | | Jumlah siswa yang mengikuti lomba pengembangan, minat, bakat istimewa Tingkat Kabupaten, propinsi dan nasional | | | | 180 Siswa | 180 Siswa | | | | | | | | | | 180 Siswa | | |
| | | | | | | Jumlah yang Pelatihan Pembekalan Pembina FLSSN SD | | | | 0 Orang | 0 Orang | | | | | | | | | | 0 Orang | | |
| 1 | 1 | 2 | 2 | 26 | Penyediaan Pendidik dan Tenaga Kependidikan bagi Satuan Pendidikan Sekolah Dasar | Jumlah dokumen analisis jabatan dan analisis beban kerja Guru Agama Islam Sekolah Dasar (SD) Negeri | | | | 1 Dokumen | 1 Dokumen | | | | Kab. Gunungkidul, Wonosari, Baleharjo | Dana Transfer Umum-Dana Alokasi Umum | | | Sekolah | 1 Dokumen | 15,000,000 | Dinas Pendidikan | |
| | | | | | | Jumlah dokumen analisis jabatan dan analisis beban kerja Guru Kelas Sekolah Dasar (SD) Negeri | | | | 1 Dokumen | 1 Dokumen | 0 | 0 | 0 | | | Meningkatkan Sumber Daya Manusia Yang Berkualitas Dan Berdaya Saing | Pendidikan dan Kesehatan | | 1 Dokumen | | | |
| | | | | | | Jumlah dokumen analisis jabatan dan analisis beban kerja Guru Penjaskes Sekolah Dasar (SD) Negeri | | | | 1 Dokumen | 1 Dokumen | | | | | | | | | 1 Dokumen | | | |
| | | | | | | Jumlah dokumen analisis jabatan dan analisis beban kerja Pramu Bakti Sekolah Dasar (SD) Negeri | | | | 1 Dokumen | 1 Dokumen | | | | | | | | | 1 Dokumen | | | |
| | | | | | | Jumlah Guru dan pengawas jenjang SD yang terfasilitasi sertifikasinya | | | | 3500 Orang | 3500 Orang | | | | Kab. Gunungkidul, Wonosari, Baleharjo | Dana Transfer Umum-Dana Alokasi Umum | | | | 3500 Orang | | | |
| | | | | | | Jumlah guru yang mengikuti bimtek guru menulis | | | | 60 Pegawai | 0 Pegawai | | | | | | | | | 0 Pegawai | | | |
| | | | | | | Jumlah Guru yang mengikuti diklat Kompetensi pendidik kelas atas dengan aplikasi UKG" | | | | 260 Guru | 0 Guru | | | | | | | | | 0 Guru | | | |
| | | | | | | Jumlah Guru yang mengikuti kegiatan diklat peningkatan Kompetensi pendidik kelas bawah dengan aplikasi UKG" | | | | 280 Guru | 0 Guru | | | | | | | | | 0 Guru | | | |
| | | | | | | Jumlah Kepala Sekolah yang mengikuti Bimtek PKKS | | | | 80 Guru | 0 Guru | | | | | | | | | 0 Guru | | | |
| | | | | | | Jumlah peserta mengikuti diklat PTK guru SD | | | | 60 Guru | 60 Guru | | | | | | | | | 60 Guru | | | |
| | | | | | | Jumlah peserta mengikuti diklat PTS SD | | | | 60 Guru | 0 Guru | | | | | | | | | 0 Guru | | | |

| Kode | | | | | Urusan/ Bidang Urusan/ Program/ Kegiatan/ Sub Kegiatan | Indikator Program/ Kegiatan/ Sub Kegiatan | Target Akhir Periode RPJMD | Realisasi Capaian RKPD Tahun 2020 | Prakiraan Capaian Target RKPD Tahun 2021 | Capaian Kinerja dan Kerangka Pendanaan | | | | | | | | Kelompok Sasaran | Prakiraan Maju Rencana Tahun 2023 | | Perangkat Daerah Penanggung Jawab |
|------|---|---|---|----|--|--|-------------------------------------|--|--|--|----------|----------------|-------------|---------------------|---|-----------------------------|-----------|---------------------|-----------------------------------|---------------------|--|
| | | | | | | | | | | Target 2022 | | Pagu Indikatif | | | Lokasi | Sumber Dana | Prioritas | | | | |
| | | | | | | | | | | Semula | Menjadi | RKPD 2022 | APBD 2022 | RKPD 2022 Perubahan | | | Nasional | | Daerah | Target | |
| 1 | 1 | 2 | 2 | 27 | Pengembangan Karir Pendidik dan Tenaga Kependidikan pada Satuan Pendidikan Sekolah Dasar | Jumlah peserta mengikuti pendidikan PPG jenjang SD" | | | | 40 Guru | 8 Guru | | | | | | | | 8 Guru | | |
| | | | | | | Jumlah Peserta yang dinyatakan lulus dalam pelatihan PAKEM" | | | | 60 Guru | 0 Guru | | | | | | | | 0 Guru | | |
| | | | | | | Jumlah peserta yang dinyatakan lulus dalam workshop penilaian jabatan fungsional guru dan angka kreditnya menggunakan aplikasi simpeg | | | | 3000 Orang | 0 Orang | | | | | | | | 0 Orang | | |
| | | | | | | Jumlah peserta yang mengikuti dalam diklat guru pembelajar pasca uji kompetensi guru menggunakan aplikasi UKG" | | | | 540 Guru | 0 Guru | | | | | | | | 0 Guru | | |
| | | | | | | Jumlah peserta yang mengikuti dalam diklat guru pembelajar pasca uji kompetensi guru PKB melalui PKP | | | | 540 Guru | 60 Guru | | | | | | | | 60 Guru | | |
| | | | | | | Jumlah peserta yang mengikuti dalam kegiatan Pelatihan guru pengembang matematika | | | 230,000,000 | 60 Guru | 0 Guru | 198,600,000 | 198,600,000 | | Meningkatkan Sumber Daya Manusia Yang Berkualitas Dan Berdaya Saing | Pendidikan dan Kesehatan | Sekolah | 0 Guru | 674,109,000 | Dinas Pendidikan | |
| | | | | | | Jumlah peserta yang mengikuti dalam kegiatan Pelatihan Peningkatan kapasitas guru konsultatif inklusi tk kec" | | | | 60 Guru | 0 Guru | | | | | | | | 0 Guru | | |
| | | | | | | Jumlah Peserta yang mengikuti dalam pelatihan PAKEM" | | | | 60 Guru | 0 Guru | | | | | | | | 0 Guru | | |
| | | | | | | Jumlah peserta yang mengikuti dalam pelatihan pengembangan bahasa Indonesia " | | | | 60 Guru | 0 Guru | | | | | | | | 0 Guru | | |
| | | | | | | Jumlah peserta yang mengikuti dalam pelatihan pengembangan guru IPA" | | | | 60 Guru | 0 Guru | | | | | | | | 0 Guru | | |
| | | | | | | Jumlah peserta yang mengikuti dalam pelatihan petugas perpustakaan" | | | | 60 Orang | 0 Orang | | | | | | | | 0 Orang | | |
| | | | | | | Jumlah peserta yang mengikuti dalam pelatihan SPPI; | | | | 60 Guru | 0 Guru | | | | | | | | 0 Guru | | |
| | | | | | | Jumlah peserta yang mengikuti dalam pelatihan SPPI" | | | | 60 Guru | 0 Guru | | | | | | | | 0 Guru | | |
| | | | | | | Jumlah peserta yang mengikuti Diklat CPAK | | | | 30 Guru | 0 Guru | | | | | | | | 0 Guru | | |
| | | | | | | Jumlah peserta yang mengikuti kinerja kepala sekolah; | | | | 350 Guru | 100 Guru | | | | | | | | 100 Guru | | |
| | | | | | | Jumlah peserta yang mengikuti rakor kinerja guru dan kepala sekolah" | | | | 350 Orang | 50 Orang | | | | | | | | 50 Orang | | |

| Kode | | | | | Urusan/ Bidang Urusan/ Program/ Kegiatan/ Sub Kegiatan | Indikator Program/ Kegiatan/ Sub Kegiatan | Target Akhir Periode RPJMD | Realisasi Capaian RKPD Tahun 2020 | Prakiraan Capaian Target RKPD Tahun 2021 | Capaian Kinerja dan Kerangka Pendanaan | | | | | | | | Kelompok Sasaran | Prakiraan Maju Rencana Tahun 2023 | | Perangkat Daerah Penanggung Jawab | |
|------|--|---|---|----|--|--|-------------------------------------|--|--|--|-------------|----------------|----------------|---------------------|---------------------------------------|---------------------------------------|---|--------------------------|-----------------------------------|-------------|--|------------------|
| | | | | | | | | | | Target 2022 | | Pagu Indikatif | | | Lokasi | Sumber Dana | Prioritas | | | | | |
| | | | | | | | | | | Semula | Menjadi | RKPD 2022 | APBD 2022 | RKPD 2022 Perubahan | | | Nasional | | Daerah | Target | | Pagu Indikatif |
| | | | | | | Jumlah peserta yang mengikuti Seleksi FIG | | | | 80 Guru | 0 Guru | | | | | | | | | 0 Guru | | |
| | | | | | | Jumlah peserta yang mengikuti seleksi guru, kepala sekolah dan Pengawas | | | | 118 Guru | 0 Guru | | | | | | | | | 0 Guru | | |
| | | | | | | Jumlah peserta yang mengikuti workshop peningkatan kompetensi pengawas | | | | 45 Orang | 0 Orang | | | | | | | | | 0 Orang | | |
| | | | | | | Jumlah tenaga fungsional yang mengikuti penilaian PAK dengan aplikasi simpeg | | | | 3000 Guru | 3000 Guru | | | | | | | | | 3000 Guru | | |
| 1 | | 1 | 2 | 28 | Pembinaan Kelembagaan dan Manajemen Sekolah | Jumlah peserta yang mengikuti diklat Manajemen Berbasis Sekolah (MBS) | | | | 157 Orang | 300 Orang | | | | Kab. Gunungkidul, Wonosari, Baleharjo | Dana Transfer Umum- Dana Alokasi Umum | | | | 300 Orang | | |
| | | | | | | Jumlah peserta yang mengikuti lomba gugus | | | | 0 Gugus | 0 Gugus | | | | | | | | | 0 Gugus | | |
| | | | | | | Jumlah sekolah yang mengikuti diklat sekolah penggerak | | | | 15 Sekolah | 478 Sekolah | | | | | | Meningkatkan Sumber Daya Manusia Yang Berkualitas Dan Berdaya Saing | | | 478 Sekolah | | |
| | | | | | | Jumlah sekolah yang mengikuti lomba budaya mutu | | | | 0 Sekolah | 0 Sekolah | | | | | | | | | 0 Sekolah | | |
| | | | | | | Jumlah sekolah yang menyelenggarakan Evaluasi Diri Sekolah menuju 8 SNP menggunakan aplikasi EDS | | | | 465 Sekolah | 478 Sekolah | 253,138,000 | 235,501,900 | 235,501,900 | | | | | | 478 Sekolah | | Dinas Pendidikan |
| 1 | | 1 | 2 | 29 | Pengelolaan Dana BOS Sekolah Dasar | Jumlah sekolah yang mendapatkan dana Bantuan Operasional Sekolah / BOS PUSAT (BOS Reguler, BOS Afirmasi dan BOS Kinerja Jenjang SD | | | | 465 Sekolah | 465 Sekolah | 43,876,149,878 | 52,659,679,670 | 52,659,679,670 | Kab. Gunungkidul, Wonosari, Baleharjo | DAK Non Fisik - BOS Reguler | Meningkatkan Sumber Daya Manusia Yang Berkualitas Dan Berdaya Saing | Pendidikan dan Kesehatan | | 465 Sekolah | | |
| | | | | | | | | | | | | | | | | DAK Non Fisik - BOS Afirmasi | | Pendidikan dan Kesehatan | | | | |
| | | | | | | | | | | | | | | | | DAK Non Fisik - BOS Kinerja | | | | | | |
| 1 | | 1 | 2 | 30 | Peningkatan Kapasitas Pengelolaan Dana BOS Sekolah Dasar | Jumlah peserta workshosp Peningkatan Kapasitas Pengelolaan Dana BOS Sekolah Dasar dalam penyusunan Kertas Kerja dan RKAS | | | | 465 Orang | 465 Orang | | | | Kab. Gunungkidul, Wonosari, Baleharjo | Dana Transfer Umum- Dana Alokasi Umum | | | | 465 Orang | | |
| | | | | | | Jumlah peserta workshosp Peningkatan Kapasitas Pengelolaan Dana BOS Sekolah Dasar dalam penyusunan Kertas Kerja dan RKAS tahun N+1 | | | | 465 Orang | 465 Orang | | | | | | | | | 465 Orang | | |
| | | | | | | Jumlah peserta workshosp Peningkatan Kapasitas Pengelolaan Dana BOS Sekolah Dasar dalam penyusunan Penatausahaan | | | | 465 Orang | 465 Orang | 125,000,000 | 125,000,000 | 132,870,000 | | | Meningkatkan Sumber Daya Manusia Yang Berkualitas Dan Berdaya Saing | Pendidikan dan Kesehatan | | 465 Orang | | Dinas Pendidikan |

| Kode | | | | | Urusan/ Bidang Urusan/ Program/ Kegiatan/ Sub Kegiatan | Indikator Program/ Kegiatan/ Sub Kegiatan | Target Akhir Periode RPJMD | Realisasi Capaian RKPD Tahun 2020 | Prakiraan Capaian Target RKPD Tahun 2021 | Capaian Kinerja dan Kerangka Pendanaan | | | | | | | | Kelompok Sasaran | Prakiraan Maju Rencana Tahun 2023 | | Perangkat Daerah Penanggung Jawab | |
|------|---|---|---|----|--|---|-------------------------------------|--|--|--|---|----------------|----------------|--|--|--|---|-----------------------------|-----------------------------------|----------------|--|---------------------|
| | | | | | | | | | | Target 2022 | | Pagu Indikatif | | | Lokasi | Sumber Dana | Prioritas | | Target | Pagu Indikatif | | |
| | | | | | | | | | | Semula | Menjadi | RKPD 2022 | APBD 2022 | RKPD 2022 Perubahan | | | Nasional | | | | | Daerah |
| | | | | | | | | | | | Jumlah peserta worksho Peningkatan Kapasitas Pengelolaan Dana BOS Sekolah Dasar dalam penyusunan Penatausahaan perubahan | | | | 465 Orang | 465 Orang | | | | | | |
| | | | | | | Jumlah peserta worksho Peningkatan Kapasitas Pengelolaan Dana BOS Sekolah Dasar dalam penyusunan perubahan kertas kerja dan RKAS | | | | 465 Orang | 465 Orang | | | | | | | 465 Orang | | | | |
| 1 | 1 | 2 | 2 | 31 | Pembangunan Laboratorium Sekolah Dasar | Jumlah ruang laboraturium komputer beserta yang dibangun dari dana DAK | | | | 2 Ruang | 0 | 0 | 426,890,200 | Kab. Gunungkidul, Wonosari, Baleharjo | Dana Transfer Khusus - Dana Alokasi Khusus Fisik | | | Sekolah | 2 Ruang | 426,890,200 | Dinas Pendidikan | |
| 1 | 1 | 2 | 2 | | Pengelolaan Pendidikan Sekolah Menengah Pertama | Jumlah SMP yang terakreditasi A | Sekolah | | Sekolah | 100 Sekolah | 100 Sekolah | 51,807,950,742 | 75,002,524,930 | 75,031,264,930 | | | | | 100 Sekolah | 78,236,665,742 | | |
| 1 | 1 | 2 | 2 | 1 | Pembangunan Unit Sekolah Baru (USB) | Jumlah Unit Sekolah Baru (USB) yang selesai dibangun dari DAU | | | | 5 Ruang | 5 Ruang | 0 | 1,512,616,000 | 1,512,616,000 | Kab. Gunungkidul, Panggang, Girisuko | Dana Transfer Umum- Dana Alokasi Umum | Meningkatkan Sumber Daya Manusia Yang Berkualitas Dan Berdaya Saing | Pendidikan dan Kesehatan | Sekolah | 5 Ruang | 2,959,938,000 | Dinas Pendidikan |
| 1 | 1 | 2 | 2 | 4 | Pembangunan Ruang Unit Kesehatan Sekolah | Jumlah Ruang Unit Kesehatan Sekolah yang selesai dibangun | | | | 1 Ruang | 1 Ruang | 466,694,000 | 144,000,000 | 144,000,000 | Kab. Gunungkidul, Semin, Bendung | DAK Fisik-Bidang Pendidikan-Reguler- SMP | Meningkatkan Sumber Daya Manusia Yang Berkualitas Dan Berdaya Saing | Pendidikan dan Kesehatan | Sekolah | 1 Ruang | 0 | Dinas Pendidikan |
| | | | | | | | | | | | | | | | Kab. Gunungkidul, Saptosari, Kanigoro | | | | | | | |
| 1 | 1 | 2 | 2 | 5 | Pembangunan Perpustakaan Sekolah | Jumlah Ruang Perpustakaan sekolah negeri dan swasta yang dibangun | | | | 5 Ruang | 5 Ruang | 2,431,400,000 | 0 | 0 | Kab. Gunungkidul, Wonosari, Duwet | DAK Fisik-Bidang Pendidikan-Reguler- SMP | Meningkatkan Sumber Daya Manusia Yang Berkualitas Dan Berdaya Saing | Pendidikan dan Kesehatan | Sekolah | 5 Ruang | 0 | Dinas Pendidikan |
| | | | | | | | | | | | Kab. Gunungkidul, Nglipar, Kedungpoh | | | | | | | | | | | |
| | | | | | | | | | | | Kab. Gunungkidul, Ponjong, Ponjong | | | | | | | | | | | |
| | | | | | | | | | | | Kab. Gunungkidul, Semin, Semin | | | | | | | | | | | |
| 1 | 1 | 2 | 2 | 6 | Pembangunan Laboratorium | Jumlah Laboratorium Ilmu Pengetahuan Alam (IPA) sekolah Negeri dan swasta yang dibangun | | | | 0 Ruang | 0 Ruang | 3,829,448,000 | 2,160,000,000 | 2,160,000,000 | Kab. Gunungkidul, Saptosari, Kanigoro | DAK Fisik-Bidang Pendidikan-Reguler- SMP | Meningkatkan Sumber Daya Manusia Yang Berkualitas Dan Berdaya Saing | Pendidikan dan Kesehatan | Sekolah | 0 Ruang | 0 | Dinas Pendidikan |
| | | | | | | Jumlah ruang Lab. Komputer sekolah negeri dan swasta yang dibangun | | | | 5 Ruang | 5 Ruang | | | | | | | | | 5 Ruang | | |
| | | | | | | Jumlah Pembangunan jamban siswa/guru beserta sanitasinya sekolah negeri swasta yang dibangun | | | | 1 Ruang | 1 Ruang | | | | Kab. Gunungkidul, Wonosari, Kepek | DAK Fisik-Bidang Pendidikan-Reguler- SMP | Meningkatkan | | | 1 Ruang | | |
| | | | | | | | | | | | | | | | Kab. Gunungkidul, Playen, Gading | | | | | | | |

| Kode | | | | | Urusan/ Bidang Urusan/ Program/ Kegiatan/ Sub Kegiatan | Indikator Program/ Kegiatan/ Sub Kegiatan | Target Akhir Periode RPJMD | Realisasi Capaian RKPD Tahun 2020 | Prakiraan Capaian Target RKPD Tahun 2021 | Capaian Kinerja dan Kerangka Pendanaan | | | | | | | Kelompok Sasaran | Prakiraan Maju Rencana Tahun 2023 | | Perangkat Daerah Penanggung Jawab | | |
|------|---|---|---|----|--|--|-------------------------------------|--|--|--|---------------|----------------|----------------|--|--|---|---|-----------------------------------|---------|--|---------------------|---------------------|
| | | | | | | | | | | Target 2022 | | Pagu Indikatif | | | Lokasi | Sumber Dana | | Prioritas | | | Target | Pagu Indikatif |
| | | | | | | | | | | Semula | Menjadi | RKPD 2022 | APBD 2022 | RKPD 2022 Perubahan | | | | Nasional | Daerah | | | |
| 1 | 1 | 2 | 2 | 12 | Pembangunan Sarana, Prasarana dan Utilitas Sekolah | | | | | | 1,029,966,000 | 157,500,000 | 157,500,000 | Kab. Gunungkidul, Semanu, Pacarejo | | Sumber Daya Manusia Yang Berkualitas Dan Berdaya Saing | Pendidikan dan Kesehatan | Sekolah | | 0 | Dinas Pendidikan | |
| | | | | | | | | | | | | | | Kab. Gunungkidul, Semin, Pundungsari | | | | | | | | |
| | | | | | | | | | | | | | | Kab. Gunungkidul, Gedangsari, Tegalrejo | | | | | | | | |
| 1 | 1 | 2 | 2 | 14 | Rehabilitasi Sedang/Berat Ruang Kelas Sekolah | Jumlah Ruang kelas sekolah negeri yang direhab dari dana DAK | | | | 114 Ruang | 114 Ruang | 1,575,504,000 | 17,501,347,150 | 17,501,347,150 | Kab. Gunungkidul, Semua Kecamatan, Semua Kelurahan | DAK Fisik-Bidang Pendidikan-Reguler- SMP | Meningkatkan Sumber Daya Manusia Yang Berkualitas Dan Berdaya Saing | Pendidikan dan Kesehatan | Sekolah | 114 Ruang | 11,502,045,250 | Dinas Pendidikan |
| | | | | | | Jumlah Ruang kelas sekolah swasta yang selesai direhab dari dana DAK | | | | 6 Ruang | 6 Ruang | | | | | | | | Sekolah | 6 Ruang | | |
| 1 | 1 | 2 | 2 | 15 | Rehabilitasi Sedang/Berat Ruang Guru Sekolah | Jumlah Rehabilitasi ruang guru sekolah negeri dari dana DAK | | | | 10 Ruang | 10 Ruang | 3,212,631,000 | 7,733,779,000 | 2,623,845,000 | Kab. Gunungkidul, Semua Kecamatan, Semua Kelurahan | DAK Fisik-Bidang Pendidikan-Reguler- SMP | Meningkatkan Sumber Daya Manusia Yang Berkualitas Dan Berdaya Saing | Pendidikan dan Kesehatan | Sekolah | 10 Ruang | 2,563,896,400 | Dinas Pendidikan |
| | | | | | | Jumlah Rehabilitasi ruang kepala sekolah sekolah negeri dari dana DAK | | | | 12 Ruang | 0 Ruang | | | | | | | | Sekolah | 0 Ruang | | |
| | | | | | | Jumlah Rehabilitasi ruang TU sekolah negeri dari dana DAK | | | | 15 Ruang | 0 Ruang | | | | | | | | Sekolah | 0 Ruang | | |
| | | | | | | Jumlah Rehabilitasi ruang TU sekolah swasta dari dana DAK | | | | 1 Ruang | 0 Ruang | | | | | | | | Sekolah | 0 Ruang | | |
| 1 | 1 | 2 | 2 | 16 | Rehabilitasi Sedang/Berat Ruang Unit Kesehatan Sekolah | Jumlah ruang Unit Kesehatan sekolah Negeri yang selesai direhab dari dana DAK | | | | 9 ruang | 9 ruang | 791,939,000 | 749,004,000 | 749,004,000 | Kab. Gunungkidul, Semua Kecamatan, Semua Kelurahan | DAK Fisik-Bidang Pendidikan-Reguler- SMP | Meningkatkan Sumber Daya Manusia Yang Berkualitas Dan Berdaya Saing | Pendidikan dan Kesehatan | Sekolah | 9 ruang | 0 | Dinas Pendidikan |
| | | | | | | Jumlah ruang Unit Kesehatan sekolah Swasta yang selesai direhab dari dana DAK | | | | 2 ruang | 2 ruang | | | | | | | | Sekolah | 2 ruang | | |
| | | | | | | Jumlah ruang unit kesehatan sekolah yang selesai direhab | | | | 0 Ruang | 0 Ruang | | | | | | | | Sekolah | 0 Ruang | | |
| 1 | 1 | 2 | 2 | 17 | Rehabilitasi Sedang/Berat Perpustakaan Sekolah | Jumlah perpustakaan sekolah negeri yang direhab dari dana DAK | | | | 14 Ruang | 14 Ruang | 2,917,690,000 | 3,268,440,000 | 3,268,440,000 | Kab. Gunungkidul, Semua Kecamatan, Semua Kelurahan | DAK Fisik-Bidang Pendidikan-Reguler- SMP | Meningkatkan Sumber Daya Manusia Yang Berkualitas Dan Berdaya Saing | Pendidikan dan Kesehatan | Sekolah | 14 Ruang | 927,930,800 | Dinas Pendidikan |
| | | | | | | Jumlah perpustakaan sekolah swasta yang direhab dari dana DAK | | | | 2 Ruang | 2 Ruang | | | | | | | | Sekolah | 2 Ruang | | |
| | | | | | | Jumlah ruang laboratorium ilmu pengetahuan alam (IPA) sekolah negeri yang direhab dari dana DAK | | | | 12 Ruang | 12 Ruang | | | | Kab. Gunungkidul, Semua Kecamatan, Semua Kelurahan | DAK Fisik-Bidang Pendidikan-Reguler- SMP | | | | 12 Ruang | | |

| Kode | | | | | Urusan/ Bidang Urusan/ Program/ Kegiatan/ Sub Kegiatan | Indikator Program/ Kegiatan/ Sub Kegiatan | Target Akhir Periode RPJMD | Realisasi Capaian RKPD Tahun 2020 | Prakiraan Capaian Target RKPD Tahun 2021 | Capaian Kinerja dan Kerangka Pendanaan | | | | | | | | Kelompok Sasaran | Prakiraan Maju Rencana Tahun 2023 | | Perangkat Daerah Penanggung Jawab | | |
|------|---|---|---|----|---|--|-------------------------------------|--|--|--|----------|----------------|---------------|---------------------|--|--|---|-----------------------------|-----------------------------------|----------------|--|---------------------|--|
| | | | | | | | | | | Target 2022 | | Pagu Indikatif | | | Lokasi | Sumber Dana | Prioritas | | Target | Pagu Indikatif | | | |
| | | | | | | | | | | Semula | Menjadi | RKPD 2022 | APBD 2022 | RKPD 2022 Perubahan | | | Nasional | | | | | Daerah | |
| 1 | 1 | 2 | 2 | 18 | Rehabilitasi Sedang/Berat Laboratorium | Jumlah ruang laboratorium ilmu pengetahuan Alam (IPA) sekolah swasta yang direhab dari dana DAK | | | | 1 Ruang | 1 Ruang | 1,969,362,000 | 5,318,839,000 | 5,318,839,000 | | | Meningkatkan Sumber Daya Manusia Yang Berkualitas Dan Berdaya Saing | Pendidikan dan Kesehatan | Sekolah | 1 Ruang | 2,142,781,950 | Dinas Pendidikan | |
| | | | | | | Jumlah ruang laboratorium komputer sekolah negeri yang direhab dari dana DAK | | | | 12 Ruang | 12 Ruang | | | | | | | | | | 12 Ruang | | |
| | | | | | | Jumlah ruang laboratorium komputer sekolah swasta yang direhab dari dana DAK | | | | 1 Ruang | 1 Ruang | | | | | | | | | | 1 Ruang | | |
| 1 | 1 | 2 | 2 | 24 | Rehabilitasi Sedang/Berat Sarana, Prasarana dan Utilitas Sekolah | Jumlah Jamban Siswa/Guru sekolah negeri yang selesai direhab dari dana DAK | | | | 42 Ruang | 42 Ruang | 992,464,000 | 3,691,402,450 | 3,691,402,450 | Kab. Gunungkidul, Semua Kecamatan, Semua Kelurahan | DAK Fisik-Bidang Pendidikan-Reguler- SMP | Meningkatkan Sumber Daya Manusia Yang Berkualitas Dan Berdaya Saing | Pendidikan dan Kesehatan | Sekolah | 42 Ruang | 978,403,100 | Dinas Pendidikan | |
| | | | | | | Jumlah Jamban Siswa/Guru sekolah Swasta yang selesai direhab dari dana DAK | | | | 8 ruang | 8 ruang | | | | | | | | | | 8 ruang | | |
| | | | | | | Jumlah ruang ibadah sekolah negeri yang direhab | | | | 0 Ruang | 0 Ruang | | | | | | | | | | 0 Ruang | | |
| | | | | | | Jumlah ruang ibadah sekolah yang selesai direhab dari dana DAK | | | | 1 ruang | 1 ruang | | | | | | | | | | 1 ruang | | |
| 1 | 1 | 2 | 2 | 25 | Pengadaan Mebel Sekolah | Jumlah mebeler ruang kelas SMP Negeri yang diadakan dari dana DAK | | | | 22 paket | 22 paket | 2,058,263,000 | 2,631,303,400 | 2,631,303,400 | Kab. Gunungkidul, Semua Kecamatan, Semua Kelurahan | DAK Fisik-Bidang Pendidikan-Reguler- SMP | Meningkatkan Sumber Daya Manusia Yang Berkualitas Dan Berdaya Saing | Pendidikan dan Kesehatan | Sekolah | 22 paket | 2,060,094,000 | Dinas Pendidikan | |
| | | | | | | Jumlah mebeler ruang kelas SMP Swasta yang diadakan dari dana DAK | | | | 3 paket | 3 paket | | | | | | | | | | 3 paket | | |
| | | | | | | Jumlah mebeler ruang laboratorium ilmu pengetahuan alam (IPA) SMP Negeri yang diadakan dari Dana DAK | | | | 12 paket | 12 paket | | | | | | | | | | 12 paket | | |
| | | | | | | Jumlah mebeler ruang laboratorium Ilmu Pengetahuan alam (IPA) SMP Swasta yang diadakan dari Dana DAK | | | | 1 paket | 1 paket | | | | | | | | | | 1 paket | | |
| | | | | | | Jumlah mebeler ruang laboratorium komputer SMP Negeri yang diadakan dari dana DAK | | | | 17 paket | 17 paket | | | | | | | | | | 17 paket | | |
| | | | | | | Jumlah Mebeler ruang laboratorium komputer SMP Swasta yang diadakan dari Dana DAK | | | | 1 paket | 1 paket | | | | | | | | | | 1 paket | | |
| | | | | | | Jumlah mebeler ruang perpustakaan SMP negeri yang diadakan dari Dana DAK | | | | 14 paket | 14 paket | | | | | | | | | | 14 paket | | |
| | | | | | | Jumlah mebeler ruang perpustakaan SMP swasta yang diadakan dari Dana DAK | | | | 2 paket | 2 paket | | | | | | | | | | 2 paket | | |

| Kode | | | | | | Urusan/ Bidang Urusan/ Program/ Kegiatan/ Sub Kegiatan | Indikator Program/ Kegiatan/ Sub Kegiatan | Target Akhir Periode RPJMD | Realisasi Capaian RKPD Tahun 2020 | Prakiraan Capaian Target RKPD Tahun 2021 | Capaian Kinerja dan Kerangka Pendanaan | | | | | | | | Kelompok Sasaran | Prakiraan Maju Rencana Tahun 2023 | | Perangkat Daerah Penanggung Jawab | |
|------|---|---|---|----|------------------------------|---|---|-------------------------------------|--|--|--|------------|--|--------------------------------------|-------------------------------------|---|--------------------------|-----------|---------------------|-----------------------------------|----------------|--|--------|
| | | | | | | | | | | | Target 2022 | | Pagu Indikatif | | | Lokasi | Sumber Dana | Prioritas | | Target | Pagu Indikatif | | |
| | | | | | | | | | | | Semula | Menjadi | RKPD 2022 | APBD 2022 | RKPD 2022 Perubahan | | | Nasional | | | | | Daerah |
| | | | | | | | Jumlah mebeler ruang Tata Usaha SMP negeri yang diadakan dari dana DAK | | | | 15 paket | 15 paket | | | | | | | | | 15 paket | | |
| | | | | | | | Jumlah mebeler ruang UKS SMP Negeri yang diadakan dari Dana DAK | | | | 10 paket | 10 paket | | | | | | | | | 10 paket | | |
| | | | | | | | Jumlah mebeler ruang UKS SMP Swasta yang diadakan dari Dana DAK | | | | 2 paket | 2 paket | | | | | | | | | 2 paket | | |
| | | | | | | | Jumlah Mebeler sekolah Negeri dan Swasta yang diadakan dari dana DAK | | | | 0 Paket | 0 Paket | | | | | | | | | 0 Paket | | |
| | | | | | | | Jumlah Mebelr ruang guru SMP Negeri yang diadakan dari dana DAK | | | | 10 paket | 10 paket | | | | | | | | | 10 paket | | |
| | | | | | | | Jumlah ruang Tata Usaha SMP Swasta yang diadakan dari Dana DAKdari Dana DAK | | | | 1 paket | 1 paket | | | | | | | | | 1 paket | | |
| 1 | 1 | 2 | 2 | 28 | Pengadaan Perlengkapan Siswa | Jumlah siswa miskin retrieval jenjang SMP yang mendapatkan perlengkapan sekolah berupa Sepatu,Tas,Seragam, Dasi, Ikat pinggang Sekolah | | | | 461 Siswa | 461 Siswa | | Kab. Gunungkidul, Semua Kecamatan, Semua Kelurahan | Dana Transfer Umum-Dana Alokasi Umum | | | | | | 461 Siswa | | | |
| | | | | | | Jumlah siswa miskin retrieval jenjang SMP yang mendapatkan perlengkapan sekolah berupa Sepatu,Tas,Seragam, Dasi, Ikat pinggang Sekolah dari PIS | | | | 50 Paket | 50 Paket | | Kab. Gunungkidul, Wonosari, Wonosari | | | | | | | 50 Paket | | | |
| | | | | | | Jumlah siswa miskin retrieval jenjang SMP yang mendapatkan perlengkapan sekolah berupa Sepatu,Tas,Seragam, Dasi, Ikat pinggang Sekolah dari RESES | | | | 31 Paket | 31 Paket | | Kab. Gunungkidul, Wonosari, Siraman | | | | | | | 31 Paket | | | |
| | | | | | | Jumlah siswa miskin yang mendapat perlengkapan dasar jenjang SMP berupa set perlengkapan belajar yang terdiri dari buku tulis dan Alat tulis (Buku tulis, Ballpoint, Penggaris, Pensil, Penghapus, Rautan, Tipe X, Cat Air) siswa dalam rangka pemenuhan Standar Pelayanan Minimal (SPM) SMP (SMP Negeri) | | | | 8840 Siswa | 8840 Siswa | 69,100,000 | 414,850,000 | 438,340,000 | Kab. Gunungkidul, Wonosari, Pulutan | Meningkatkan Sumber Daya Manusia Yang Berkualitas Dan Berdaya Saing | Pendidikan dan Kesehatan | Sekolah | | 8840 Siswa | 5,011,500,000 | Dinas Pendidikan | |

| Kode | | | | | Urusan/ Bidang Urusan/ Program/ Kegiatan/ Sub Kegiatan | Indikator Program/ Kegiatan/ Sub Kegiatan | Target Akhir Periode RPJMD | Realisasi Capaian RKPD Tahun 2020 | Prakiraan Capaian Target RKPD Tahun 2021 | Capaian Kinerja dan Kerangka Pendanaan | | | | | | | | Kelompok Sasaran | Prakiraan Maju Rencana Tahun 2023 | | Perangkat Daerah Penanggung Jawab | |
|------|---|---|---|----|---|--|-------------------------------------|--|--|--|------------|--|-------------|---------------------|--|--|---|-----------------------------|-----------------------------------|----------------|--|---------------------|
| | | | | | | | | | | Target 2022 | | Pagu Indikatif | | | Lokasi | Sumber Dana | Prioritas | | Target | Pagu Indikatif | | |
| | | | | | | | | | | Semula | Menjadi | RKPD 2022 | APBD 2022 | RKPD 2022 Perubahan | | | Nasional | | | | | Daerah |
| | | | | | | Jumlah siswa miskin yang mendapat perlengkapan dasar jenjang SMP berupa set perlengkapan belajar yang terdiri dari buku tulis dan Alat tulis (Buku tulis, Ballpoint, Penggaris, Pensil, Penghapus, Rautan, Tipe X, Cat Air) siswa dalam rangka pemenuhan Standar Pelayanan Minimal (SPM) SMP (SMP Swasta) | | | | 1709 Siswa | 1709 Siswa | | | | | | 1709 Siswa | | | | | |
| | | | | | | | | | | | | Kab. Gunungkidul, Karangmojo, Bejiharjo | | | | | | | | | | |
| | | | | | | | | | | | | Kab. Gunungkidul, Girisubo, Balong | | | | | | | | | | |
| 1 | 1 | 2 | 2 | 32 | Penyediaan Biaya Personil Peserta Didik Sekolah Menengah Pertama | Jumlah penerima Beasiswa miskin (Gunungkidulcerdas) siswa Retrieval Anak Tidak Sekolah kembali sekolah SMP miskin yang tersedia dalam rangka peningkatan IPM | | | | 461 Siswa | 461 Siswa | 158,000,000 | 375,750,000 | 375,750,000 | Kab. Gunungkidul, Wonosari, Baleharjo | Dana Transfer Umum- Dana Alokasi Umum | Meningkatkan Sumber Daya Manusia Yang Berkualitas Dan Berdaya Saing | Pendidikan dan Kesehatan | Sekolah | 461 Siswa | 1,369,800,000 | Dinas Pendidikan |
| | | | | | | Jumlah siswa penerima Beasiswa bakat dan prestasi SMP (@ Rp. 500.000) | | | | 250 Siswa | 250 Siswa | | | | | | | | | 250 Siswa | | |
| | | | | | | Jumlah komputer client sekolah menengah pertama Negeri yang diadakan dari dana DAU untuk mendukung pelaksanaan MERDEKA BELAJAR (Sekolah Penggerak dan AKM) | | | | 45 Unit | 45 Unit | | | | Kab. Gunungkidul, Wonosari, Kepek | Dana Transfer Umum- Dana Alokasi Umum | | | | 45 Unit | | |
| | | | | | | Jumlah komputer client sekolah menengah pertama Swasta yang diadakan dari dana DAU untuk mendukung pelaksanaan MERDEKA BELAJAR (Sekolah Penggerak dan AKM) | | | | 45 unit | 45 unit | | | | Kab. Gunungkidul, Playen, Gading | DAK Fisik-Bidang Pendidikan-Reguler- SMP | | | | 45 unit | | |
| | | | | | | Jumlah komputer server sekolah menengah pertama Negeri yang diadakan dari dana DAU untuk mendukung pelaksanaan MERDEKA BELAJAR (sekolah Penggerak dan AKM) | | | | 3 Unit | 3 Unit | | | | | | | | | 3 Unit | | |
| | | | | | | Jumlah komputer server sekolah menengah pertama Swasta yang diadakan dari dana DAU untuk mendukung pelaksanaan MERDEKA BELAJAR (sekolah Penggerak dan AKM) | | | | 3 unit | 3 unit | | | | | | | | | 3 unit | | |

| Kode | | | | | Urusan/ Bidang Urusan/ Program/ Kegiatan/ Sub Kegiatan | Indikator Program/ Kegiatan/ Sub Kegiatan | Target Akhir Periode RPJMD | Realisasi Capaian RKPD Tahun 2020 | Prakiraan Capaian Target RKPD Tahun 2021 | Capaian Kinerja dan Kerangka Pendanaan | | | | | | | | Kelompok Sasaran | Prakiraan Maju Rencana Tahun 2023 | | Perangkat Daerah Penanggung Jawab | |
|------|---|---|---|----|--|--|-------------------------------------|--|--|--|--------------|----------------|---------------|---------------------|---------------------------------------|---------------------------------------|---|--------------------------|-----------------------------------|----------------|--|------------------|
| | | | | | | | | | | Target 2022 | | Pagu Indikatif | | | Lokasi | Sumber Dana | Prioritas | | Target | Pagu Indikatif | | |
| | | | | | | | | | | Semula | Menjadi | RKPD 2022 | APBD 2022 | RKPD 2022 Perubahan | | | Nasional | | | | | Daerah |
| 1 | 1 | 2 | 2 | 35 | Pengadaan Alat Praktik dan Peraga Siswa | Jumlah media pendidikan yang diadakan sekolah negeri dari dana DAK | | | | 0 Paket | 0 Paket | 3,562,840,000 | 1,936,542,000 | 1,936,542,000 | | | Meningkatkan Sumber Daya Manusia Yang Berkualitas Dan Berdaya Saing | Pendidikan dan Kesehatan | Sekolah | 0 Paket | 5,647,495,500 | Dinas Pendidikan |
| | | | | | Jumlah media pendidikan yang diadakan sekolah swasta dari dana DAK | | | | 0 Paket | 0 Paket | | | | | | | | | | 0 Paket | | |
| | | | | | Jumlah pengadaan peralatan teknologi, informasi dan komunikasi (TIK) sekolah negeri dari dana DAK | | | | 1 Paket | 1 Paket | | | | | | | | | | 1 Paket | | |
| | | | | | Jumlah pengadaan peralatan teknologi, informasi dan komunikasi (TIK) sekolah swasta dari dana DAK | | | | 0 Paket | 0 Paket | | | | | | | | | | 0 Paket | | |
| | | | | | Jumlah peralatan laboratorium ilmu pengetahuan alam (IPA) Biologi sekolah negeri yang diadakan dari dana DAK | | | | 14 Paket | 14 Paket | | | | | | | | | | 14 Paket | | |
| | | | | | Jumlah peralatan laboratorium ilmu pengetahuan alam (IPA) Biologi sekolah swasta yang diadakan dari dana DAK | | | | 2 Paket | 2 Paket | | | | | | | | | | 2 Paket | | |
| | | | | | Jumlah Peralatan laboratorium ilmu pengetahuan alam (IPA) Fisika sekolah Negeri dari dana DAK | | | | 16 Paket | 16 Paket | | | | | | | | | | 16 Paket | | |
| | | | | | Jumlah peralatan laboratorium ilmu pengetahuan alam (IPA) Fisika sekolah swasta dari dana DAK | | | | 2 Paket | 2 Paket | | | | | | | | | | 2 Paket | | |
| | | | | | | Jumlah Biaya Operasional penyelenggaraan Asesmen Sekolah, ASPD, dan Asesmen Nasional di sekolah jenjang MTs | | | | 0 Siswa | 0 Siswa | | | | Kab. Gunungkidul, Wonosari, Baleharjo | Dana Transfer Umum- Dana Alokasi Umum | | | | 0 Siswa | | |
| | | | | | | Jumlah Biaya Operasional penyelenggaraan Asesmen Sekolah, ASPD, dan Asesmen Nasional di sekolah jenjang SMP Negeri | | | | 2931 siswa | 2931 siswa | | | | | | | | | 2931 siswa | | |
| | | | | | | Jumlah Biaya Operasional penyelenggaraan Asesmen Sekolah, ASPD, dan Asesmen Nasional di sekolah jenjang SMP Swasta | | | | 1274 siswa | 1274 siswa | | | | | | | | | 1274 siswa | | |
| | | | | | | Jumlah cetak buku induk | | | | 350 Exemplar | 350 Exemplar | | | | | | | | | 350 Exemplar | | |
| | | | | | | Jumlah cetak kalender pendidikan | | | | 200 Exemplar | 200 Exemplar | | | | | | | | | 200 Exemplar | | |
| | | | | | | Jumlah cetak pedoman PPDB | | | | 200 Exemplar | 200 Exemplar | | | | | | | | | 200 Exemplar | | |

| Kode | | | | | Urusan/ Bidang Urusan/ Program/ Kegiatan/ Sub Kegiatan | Indikator Program/ Kegiatan/ Sub Kegiatan | Target Akhir Periode RPJMD | Realisasi Capaian RKPD Tahun 2020 | Prakiraan Capaian Target RKPD Tahun 2021 | Capaian Kinerja dan Kerangka Pendanaan | | | | | | | | Kelompok Sasaran | Prakiraan Maju Rencana Tahun 2023 | | Perangkat Daerah Penanggung Jawab | | |
|------|---|---|---|---|---|--|-------------------------------------|--|--|--|---------------|----------------|-------------|---------------------|--------|-------------|---|-----------------------------|-----------------------------------|----------------|--|---------------------|-------------|
| | | | | | | | | | | Target 2022 | | Pagu Indikatif | | | Lokasi | Sumber Dana | Prioritas | | Target | Pagu Indikatif | | | |
| | | | | | | | | | | Semula | Menjadi | RKPD 2022 | APBD 2022 | RKPD 2022 Perubahan | | | Nasional | | | | | Daerah | |
| 1 | 1 | 2 | 2 | 36 | Penyelenggaraan Proses Belajar dan Ujian bagi Peserta Didik | Jumlah cetak sampel raport sekolah negeri | | | | 6600 Exemplar | 6600 Exemplar | 497,830,000 | 700,014,800 | 700,014,800 | | | Meningkatkan Sumber Daya Manusia Yang Berkualitas Dan Berdaya Saing | Pendidikan dan Kesehatan | Sekolah | 6600 Exemplar | 9,512,655,000 | Dinas Pendidikan | |
| | | | | Jumlah guru & tenaga kependidikan yang mengikuti lomba Aplikasi Mobile tingkat kecamatan, kabupaten, propinsi dan nasional | | 0 Orang | | | | 0 Orang | | | | | | | | | | | | | 0 Orang |
| | | | | Jumlah Kepala sekolah/guru yang mengikuti sosialisasi dan peningkatan kompetensi terkait Implementasi Pendidikan Antikorupsi di tingkat Satuan Pendidikan Sekolah Menengah Pertama | | 90 Orang | | | | 90 Orang | | | | | | | | | | | | | 90 Orang |
| | | | | Jumlah peserta workshop MERDEKA BELAJAR (sekolah Penggerak, AKM) | | 112 Orang | | | | 112 Orang | | | | | | | | | | | | | 112 Orang |
| | | | | Jumlah Peserta yang mengikuti Bedah Asesment | | 0 Orang | | | | 0 Orang | | | | | | | | | | | | | 0 Orang |
| | | | | Jumlah peserta yang mengikuti bimtek analisis telaah soal mengacu Penilaian Instrumen Terstandar | | 0 Orang | | | | 0 Orang | | | | | | | | | | | | | 0 Orang |
| | | | | Jumlah peserta yang mengikuti bimtek penyusunan kisi-kisi mengacu Penilaian InstrumennTerstandar | | 0 Orang | | | | 0 Orang | | | | | | | | | | | | | 0 Orang |
| | | | | Jumlah peserta yang mengikuti bimtek penyusunan soal mengacu Penilaian Instrumen Terstandar | | 0 Orang | | | | 0 Orang | | | | | | | | | | | | | 0 Orang |
| | | | | Jumlah peserta yang mengikuti bimtek TOT Pembelajaran dan penilaian berbasis IT | | 0 Orang | | | | 0 Orang | | | | | | | | | | | | | 0 Orang |
| | | | | Jumlah peserta yang mengikuti kegiatan bimtek batik | | 0 Orang | | | | 0 Orang | | | | | | | | | | | | | 0 Orang |
| | | | | Jumlah peserta yang mengikuti Penilaian harian, tengah semester, akhir semester sekolah menengah pertama | | 24000 siswa | | | | 24000 siswa | | | | | | | | | | | | | 24000 siswa |
| | | | | Jumlah peserta yang mengikuti sosialisasi evaluasi akhir peserta didik | | 0 Orang | | | | 0 Orang | | | | | | | | | | | | | 0 Orang |
| | | | | Jumlah peserta yang mengikuti sosialisasi GNPWB | | 0 Orang | | | | 0 Orang | | | | | | | | | | | | | 0 Orang |
| | | | | Jumlah peserta yang mengikuti sosialisasi tes pengendali mutu | | 0 Orang | | | | 0 Orang | | | | | | | | | | | | | 0 Orang |
| | | | | Jumlah peserta yang mengikuti TOT | | 0 Orang | | | | 0 Orang | | | | | | | | | | | | | 0 Orang |
| | | | | Jumlah peserta yang mengikuti Workshop CBT | | 226 Orang | | | | 226 Orang | | | | | | | | | | | | | 226 Orang |

| Kode | | | | | Urusan/ Bidang Urusan/ Program/ Kegiatan/ Sub Kegiatan | Indikator Program/ Kegiatan/ Sub Kegiatan | Target Akhir Periode RPJMD | Realisasi Capaian RKPD Tahun 2020 | Prakiraan Capaian Target RKPD Tahun 2021 | Capaian Kinerja dan Kerangka Pendanaan | | | | | | | | Kelompok Sasaran | Prakiraan Maju Rencana Tahun 2023 | | Perangkat Daerah Penanggung Jawab | |
|------|---|---|---|----|---|--|-------------------------------------|--|--|--|-------------|----------------|-------------|---------------------|---------------------------------------|---------------------------------------|---|--------------------------|-----------------------------------|-------------|--|------------------|
| | | | | | | | | | | Target 2022 | | Pagu Indikatif | | | Lokasi | Sumber Dana | Prioritas | | | | | |
| | | | | | | | | | | Semula | Menjadi | RKPD 2022 | APBD 2022 | RKPD 2022 Perubahan | | | Nasional | | Daerah | Target | | Pagu Indikatif |
| | | | | | | Jumlah peserta yang mengikuti workshop pembelajaran gasing (matematika dan fisika)" | | | | 0 Orang | 0 Orang | | | | | | | 0 Orang | | | | |
| | | | | | | Jumlah Peserta yang mengikuti Workshop Pembuatan Aplikasi Mobile | | | | 0 Orang | 0 Orang | | | | | | | 0 Orang | | | | |
| | | | | | | Jumlah peserta yang mengikuti Workshop Pendampingan Strategi Pemenuhan SNP | | | | 113 Orang | 113 Orang | | | | | | | 113 Orang | | | | |
| | | | | | | Jumlah Peserta yang mengikuti Workshop Pengelolaan Lingkungan Belajar yang kondusif | | | | 0 Orang | 0 Orang | | | | | | | 0 Orang | | | | |
| | | | | | | Jumlah Peserta yang mengikuti Workshop Pengelolaan Penilaian Online | | | | 0 Orang | 0 Orang | | | | | | | 0 Orang | | | | |
| | | | | | | Jumlah peserta yang mengikuti workshop penyusunan kurikulum" | | | | 75 Orang | 75 Orang | | | | | | | 75 Orang | | | | |
| | | | | | | Jumlah peserta yang mengikuti workshop PPDB jenjang SMP" | | | | 0 Orang | 0 Orang | | | | | | | 0 Orang | | | | |
| 1 | 1 | 2 | 2 | 37 | Penyiapan dan Tindak Lanjut Evaluasi Satuan Pendidikan Sekolah Menengah Pertama | Jumlah peserta yang mengikuti kegiatan tindak lanjut akreditasi | | | | 113 Sekolah | 113 Sekolah | 12,360,000 | 12,359,800 | 12,359,800 | Kab. Gunungkidul, Wonosari, Baleharjo | Dana Transfer Umum- Dana Alokasi Umum | Meningkatkan Sumber Daya Manusia Yang Berkualitas Dan Berdaya Saing | Pendidikan dan Kesehatan | Sekolah | 113 Sekolah | 45,200,000 | Dinas Pendidikan |
| | | | | | | Jumlah peserta yang mengikuti sosialisasi akreditasi | | | | 113 Sekolah | 113 Sekolah | | | | | | | 113 Sekolah | | | | |
| 1 | 1 | 2 | 2 | 38 | Pembinaan Minat, Bakat dan Kreativitas Siswa | -Jumlah peserta GSI tingkat Kabupaten, propinsi dan nasional | | | | 15 klub | 15 klub | | | | Kab. Gunungkidul, Wonosari, Baleharjo | | | | | 15 klub | | |
| | | | | | | -Jumlah peserta lomba video edukasi guru dan siswa tingkat kabupaten, propinsi dan nasional | | | | 750 Orang | 750 Orang | | | | | | | | | 750 Orang | | |
| | | | | | | - Jumlah peserta yang mengikuti diklat OSIS | | | | 240 Siswa | 240 Siswa | | | | | | | | | 240 Siswa | | |
| | | | | | | -Jumlah peserta yang mengikuti Gala Siswa | | | | 100 Siswa | 100 Siswa | | | | | | | | | 100 Siswa | | |
| | | | | | | - Jumlah peserta yang mengikuti Gladi kawruh | | | | 30 Siswa | 30 Siswa | | | | | | | | | 30 Siswa | | |
| | | | | | | - Jumlah peserta yang mengikuti Jambore Pendidikan Karakter | | | | 30 Siswa | 30 Siswa | | | | | | | | | 30 Siswa | | |
| | | | | | | - Jumlah peserta yang mengikuti kegiatan kuis KIHAJAR tingkat kabupaten, propinsi dan nasional | | | | 750 Siswa | 750 Siswa | 211,900,000 | 206,700,000 | 206,700,000 | | | Meningkatkan Sumber Daya Manusia Yang Berkualitas Dan Berdaya Saing | Pendidikan dan Kesehatan | Sekolah | 750 Siswa | 1,031,383,000 | Dinas Pendidikan |
| | | | | | | - Jumlah peserta yang mengikuti lomba FLSN tingkat kabupaten, propinsi dan nasional | | | | 160 Siswa | 160 Siswa | | | | | | | | | 160 Siswa | | |
| | | | | | | - Jumlah peserta yang mengikuti OPSI | | | | 100 Siswa | 100 Siswa | | | | | | | | | 100 Siswa | | |
| | | | | | | - Jumlah peserta yang mengikuti workshop gender | | | | 50 Orang | 50 Orang | | | | | | | | | 50 Orang | | |

| Kode | | | | | Urusan/ Bidang Urusan/ Program/ Kegiatan/ Sub Kegiatan | Indikator Program/ Kegiatan/ Sub Kegiatan | Target Akhir Periode RPJMD | Realisasi Capaian RKPD Tahun 2020 | Prakiraan Capaian Target RKPD Tahun 2021 | Capaian Kinerja dan Kerangka Pendanaan | | | | | | Kelompok Sasaran | Prakiraan Maju Rencana Tahun 2023 | | Perangkat Daerah Penanggung Jawab | | | |
|------|---|---|---|----|---|---|-------------------------------------|--|--|--|------------|----------------|-----------|---------------------|---------------------------------------|---------------------------------------|---|--------------------------|--|------------|-------------|------------------|
| | | | | | | | | | | Target 2022 | | Pagu Indikatif | | | Lokasi | | Sumber Dana | Prioritas | | | | |
| | | | | | | | | | | Semula | Menjadi | RKPD 2022 | APBD 2022 | RKPD 2022 Perubahan | | | | Nasional | | Daerah | Target | Pagu Indikatif |
| | | | | | | - Jumlah siswa peserta kompetisi Sains Nasional tingkat kabupaten, propinsi, kabupaten dan nasional | | | | 470 Siswa | 470 Siswa | | | | | 470 Siswa | | | | | | |
| | | | | | | jumlas peserta yang mengikuti kegiatan KKO | | | | 0 Orang | 0 Orang | | | | | 0 Orang | | | | | | |
| 1 | 1 | 2 | 2 | 39 | Penyediaan Pendidik dan Tenaga Kependidikan bagi Satuan Pendidikan Sekolah Menengah Pertama | Jumlah dokumen analisis jabatan dan analisis beban kerja Pendidik Sekolah Menengah Pertama (SMP) Negeri yang terfasilitasi | | | | 1 Dokumen | 1 Dokumen | 0 | 0 | 0 | Kab. Gunungkidul, Wonosari, Baleharjo | Dana Transfer Umum- Dana Alokasi Umum | Meningkatkan Sumber Daya Manusia Yang Berkualitas Dan Berdaya Saing | Pendidikan dan Kesehatan | Sekolah | 1 Dokumen | 200,000,000 | Dinas Pendidikan |
| | | | | | | Jumlah dokumen analisis jabatan dan analisis beban kerja Pengadministrasi Keuangan Sekolah Menengah Pertama (SMP) Negeri yang terfasilitasi | | | | 1 Dokumen | 1 Dokumen | | | | 1 Dokumen | | | | | | | |
| | | | | | | Jumlah dokumen analisis jabatan dan analisis beban kerja Pengadministrasi Umum Sekolah Menengah Pertama (SMP) Negeri yang terfasilitasi | | | | 1 Dokumen | 1 Dokumen | | | | | 1 Dokumen | | | | | | |
| | | | | | | Jumlah dokumen analisis jabatan dan analisis beban kerja Petugas Keamanan Sekolah Menengah Pertama (SMP) Negeri yang terfasilitasi | | | | 1 Dokumen | 1 Dokumen | | | | | 1 Dokumen | | | | | | |
| | | | | | | Jumlah dokumen analisis jabatan dan analisis beban kerja Pramu Bakti Sekolah Menengah Pertama (SMP) Negeri yang terfasilitasi | | | | 1 Dokumen | 1 Dokumen | | | | | 1 Dokumen | | | | | | |
| | | | | | | | | | | | | | | | | | | | | | | |
| | | | | | - Jumlah Guru dan pengawas jenjang SMP yang terfasilitasi sertifikasinya | | | | | 2560 Orang | 2560 Orang | | | | Kab. Gunungkidul, Wonosari, Baleharjo | Dana Transfer Umum- Dana Alokasi Umum | | | | 2560 Orang | | |
| | | | | | | "- Jumlah guru yang mengikuti seleksi Olimpiade guru nasional jenjang SMP | | | | 0 Guru | 0 Guru | | | | | | | | | 0 Guru | | |
| | | | | | | "- Jumlah peserta mengikuti pendidikan PPG jenjang SMP" | | | | 6 Guru | 6 Guru | | | | | | | | | 6 Guru | | |
| | | | | | | "- Jumlah peserta mengikuti pendidikan PPG PAI jenjang SMP" | | | | 5 Guru | 5 Guru | | | | | | | | | 5 Guru | | |
| | | | | | | - Jumlah peserta yang dinyatakan lulus dalam workshop penilaian jabatan fungsional guru dan angka kreditnya menggunakan aplikasi simpeg | | | | 1419 Orang | 0 Orang | | | | | | | | | 0 Orang | | |
| | | | | | | "- Jumlah peserta yang dinyatakan mengikuti kegiatan Pelatihan Lesson Study; | | | | 0 Guru | 0 Guru | | | | | | | | | 0 Guru | | |
| | | | | | | | | | | | | | | | | | | | | | | |

| Kode | | | | | Urusan/ Bidang Urusan/ Program/ Kegiatan/ Sub Kegiatan | Indikator Program/ Kegiatan/ Sub Kegiatan | Target Akhir Periode RPJMD | Realisasi Capaian RKPD Tahun 2020 | Prakiraan Capaian Target RKPD Tahun 2021 | Capaian Kinerja dan Kerangka Pendanaan | | | | | | | | Kelompok Sasaran | Prakiraan Maju Rencana Tahun 2023 | | Perangkat Daerah Penanggung Jawab | | | | | | | | |
|------|---|---|---|----|--|--|-------------------------------------|--|--|--|------------|----------------|-------------|---------------------|--|--|---|-----------------------------|-----------------------------------|------------|--|---------------------|--|--|--|--|--|--|--|
| | | | | | | | | | | Target 2022 | | Pagu Indikatif | | | Lokasi | Sumber Dana | Prioritas | | | | | | | | | | | | |
| | | | | | | | | | | Semula | Menjadi | RKPD 2022 | APBD 2022 | RKPD 2022 Perubahan | | | Nasional | | Daerah | Target | | Pagu Indikatif | | | | | | | |
| 1 | 1 | 2 | 2 | 40 | Pengembangan Karir Pendidik dan Tenaga Kependidikan pada Satuan Pendidikan Sekolah Menengah Pertama | "- Jumlah peserta yang dinyatakan mengikuti kegiatan Publikasi Ilmiah dan Karya Ilmiah bagi Guru SMP; "- Jumlah peserta yang dinyatakan mengikuti kegiatan Publikasi Ilmiah dan Karya Ilmiah bagi Kepala Sekolah; - Jumlah peserta yang mengikuti diklat guru pengembangan keprofesian berkelanjutan "- Jumlah peserta yang mengikuti kegiatan Pelatihan kinerja guru/Kepala Sekolah " "- Jumlah peserta yang mengikuti kegiatan pelatihan PK/PLK sekolah penyelenggaraan inklusi "- Jumlah peserta yang mengikuti kegiatan WOMS; "- Jumlah peserta yang mengikuti pendampingan juara hasil seleksi guru, kepala sekolah dan pengawas berprestasi "- Jumlah peserta yang mengikuti seleksi guru, kepala sekolah dan pengawas berprestasi tingkat kabupaten, propinsi dan nasional "-Jumlah peserta yang mengikuti sosialisasi kinerja kepala sekolah" "-Jumlah peserta yang mengikuti workshop MGMP" - Jumlah peserta yang mengikuti workshop peningkatan kompetensi pengawas - Jumlah tenaga fungsional yang mengikuti penilaian PAK dengan menggunakan aplikasi simpeg | | | | 60 Guru | 60 Guru | 200,000,000 | 149,050,000 | 149,050,000 | | | Meningkatkan Sumber Daya Manusia Yang Berkualitas Dan Berdaya Saing | Pendidikan dan Kesehatan | Sekolah | 60 Guru | 693,094,000 | Dinas Pendidikan | | | | | | | |
| | | | | | | | | | | | | | | | | | | | | | | | | | | | | | |
| | | | | | | | | | | | | | | | | | | | | | | | | | | | | | |
| | | | | | | | | | | | | | | | | | | | | | | | | | | | | | |
| | | | | | | | | | | | | | | | | | | | | | | | | | | | | | |
| | | | | | | | | | | | | | | | | | | | | | | | | | | | | | |
| | | | | | | | | | | | | | | | | | | | | | | | | | | | | | |
| | | | | | | | | | | | | | | | | | | | | | | | | | | | | | |
| | | | | | | | | | | | | | | | | | | | | | | | | | | | | | |
| | | | | | | | | | | | | | | | | | | | | | | | | | | | | | |
| | | | | | | | | | | | | | | | | | | | | | | | | | | | | | |
| | | | | | | | | | | | | | | | | | | | | | | | | | | | | | |
| | | | | | | Jumlah peserta yang mengikuti bimtek Evaluasi Diri Sekolah dalam rangka pemenuhan 8 (Delapan) Standar Nasional Pendidikan". | | | | 60 Sekolah | 60 Sekolah | | | | Kab. Gunungkidul, Wonosari, Baleharjo | Dana Transfer Umum- Dana Alokasi Umum | Meningkatkan | | | 60 Sekolah | | | | | | | | | |

| Kode | | | | | Urusan/ Bidang Urusan/ Program/ Kegiatan/ Sub Kegiatan | Indikator Program/ Kegiatan/ Sub Kegiatan | Target Akhir Periode RPJMD | Realisasi Capaian RKPD Tahun 2020 | Prakiraan Capaian Target RKPD Tahun 2021 | Capaian Kinerja dan Kerangka Pendanaan | | | | | | | | Kelompok Sasaran | Prakiraan Maju Rencana Tahun 2023 | | Perangkat Daerah Penanggung Jawab | |
|------|---|---|---|----|---|---|-------------------------------------|--|--|--|-------------|----------------|----------------|---------------------|---|--|---|--------------------------|-----------------------------------|----------------|--|------------------|
| | | | | | | | | | | Target 2022 | | Pagu Indikatif | | | Lokasi | Sumber Dana | Prioritas | | Target | Pagu Indikatif | | |
| | | | | | | | | | | Semula | Menjadi | RKPD 2022 | APBD 2022 | RKPD 2022 Perubahan | | | Nasional | | | | | Daerah |
| 1 | 1 | 2 | 2 | 41 | Pembinaan Kelembagaan dan Manajemen Sekolah | Jumlah peserta yang mengikuti review Evaluasi Diri Sekolah dalam rangka pemenuhan 8 (Delapan) Standar Nasional Pendidikan". Jumlah sekolah yang mengikuti diklat sekolah penggerak | | | | 60 Sekolah | 60 Sekolah | 24,887,000 | 24,887,000 | 24,887,000 | | | Sumber Daya Manusia Yang Berkualitas Dan Berdaya Saing | Pendidikan dan Kesehatan | Sekolah | 60 Sekolah | 306,642,000 | Dinas Pendidikan |
| 1 | 1 | 2 | 2 | 42 | Pengelolaan Dana BOS Sekolah Menengah Pertama | Jumlah sekolah yang mendapatkan dana Bantuan Operasional Sekolah (BOS PUSAT) jenjang SMP | | | | 112 Sekolah | 112 Sekolah | 25,670,672,742 | 26,189,140,330 | 26,189,140,330 | Kab. Gunungkidul, Wonosari, Baleharjo | DAK Non Fisik - BOS Reguler | Meningkatkan Sumber Daya Manusia Yang Berkualitas Dan Berdaya Saing | Pendidikan dan Kesehatan | Sekolah | 112 Sekolah | 25,670,672,742 | Dinas Pendidikan |
| | | | | | | | | | | | | | | | | DAK Non Fisik - BOS Afirmasi | | | | | | |
| | | | | | | | | | | | | | | | | DAK Non Fisik - BOS Kinerja | | | | | | |
| 1 | 1 | 2 | 2 | 43 | Peningkatan Kapasitas Pengelolaan Dana BOS Sekolah Menengah Pertama | Jumlah peserta Peningkatan Kapasitas Pengelolaan Dana BOS Sekolah Menengah Pertama dalam penyusunan kertas kerja, RKAS, Kertas kerja perubahan, penatausahaan dan penatausahaan perubahan serta penyusunan kertas kerja tahun N+1 | | | | 113 Orang | 113 Orang | 125,000,000 | 125,000,000 | 130,250,000 | Kab. Gunungkidul, Wonosari, Baleharjo | Dana Transfer Umum- Dana Alokasi Umum | Meningkatkan Sumber Daya Manusia Yang Berkualitas Dan Berdaya Saing | Pendidikan dan Kesehatan | Sekolah | 113 Orang | 503,200,000 | Dinas Pendidikan |
| 1 | 1 | 2 | 2 | 44 | Rehabilitasi Sedang/Berat Ruang TU | Jumlah Ruang TU yang selesai direhab dari DAK | | | | | 16 Ruang | 0 | 0 | 3,952,918,000 | Kab. Gunungkidul, Wonosari, Baleharjo | Dana Transfer Khusus - Dana Alokasi Khusus Fisik | | Pendidikan dan Kesehatan | Sekolah | 16 Ruang | 3,952,918,000 | Dinas Pendidikan |
| 1 | 1 | 2 | 2 | 45 | Rehabilitasi Sedang/Berat Ruang Kepala Sekolah | Jumlah Ruang Kepala Sekolah yang selesai direhab dari DAK | | | | | 12 Ruang | 0 | 0 | 1,157,016,000 | Kab. Gunungkidul, Wonosari, Baleharjo | Dana Transfer Khusus - Dana Alokasi Khusus Fisik | | Pendidikan dan Kesehatan | Sekolah | 12 Ruang | 1,157,016,000 | Dinas Pendidikan |
| 1 | 1 | 2 | 2 | | Pengelolaan Pendidikan Anak Usia Dini (PAUD) | Jumlah PAUD yang terakreditasi | Lembaga | | Lembaga | 712 Lembaga | 712 Lembaga | 22,326,095,000 | 22,223,127,000 | 22,223,127,000 | | | | | 712 Lembaga | 30,704,275,000 | | |
| 1 | 1 | 2 | 2 | 1 | Pembangunan Gedung/Ruang Kelas/Ruang Guru PAUD | Jumlah ruang guru dan kepala sekolah yang terbangun dari dana DAK Jumlah ruang UKS yang terbangun dari dana DAKK | | | | 3 Ruang | 0 Ruang | 768,992,000 | 0 | 0 | Kab. Gunungkidul, Playen, Playen | Dana Transfer Umum- Dana Alokasi Umum | Meningkatkan Sumber Daya Manusia Yang Berkualitas Dan Berdaya Saing | Pendidikan dan Kesehatan | Sekolah PAUD | 0 Ruang | 3,975,249,000 | Dinas Pendidikan |
| | | | | | | 5 Ruang | 0 Ruang | Kab. Gunungkidul, Paliyan, Pampang | DAK Fisik-Bidang Pendidikan-Reguler- PAUD | 0 Ruang | | | | | | | | | | | | |
| | | | | | | | | Kab. Gunungkidul, Semanu, Pacarejo | | | | | | | | | | | | | | |
| | | | | | | | | Kab. Gunungkidul, Ngawen, Tancep | | | | | | | | | | | | | | |
| | | | | | | Jumlah area bermain beserta APE luar ruang Lembaga PAUD yang selesai dibangun dari dana DAK | | | | 2 Paket | 2 Paket | | | | Kab. Gunungkidul, Wonosari, Karangrejek | Dana Transfer Umum- Dana Alokasi Umum | | | | 2 Paket | | |

| Kode | | | | | Urusan/ Bidang Urusan/ Program/ Kegiatan/ Sub Kegiatan | Indikator Program/ Kegiatan/ Sub Kegiatan | Target Akhir Periode RPJMD | Realisasi Capaian RKPD Tahun 2020 | Prakiraan Capaian Target RKPD Tahun 2021 | Capaian Kinerja dan Kerangka Pendanaan | | | | | | | | Kelompok Sasaran | Prakiraan Maju Rencana Tahun 2023 | | Perangkat Daerah Penanggung Jawab | |
|------|---|---|---|---|--|--|-------------------------------------|--|--|--|---------|----------------|-----------|---------------------|--------|-------------|-----------|---------------------|-----------------------------------|----------------|--|--------|
| | | | | | | | | | | Target 2022 | | Pagu Indikatif | | | Lokasi | Sumber Dana | Prioritas | | Target | Pagu Indikatif | | |
| | | | | | | | | | | Semula | Menjadi | RKPD 2022 | APBD 2022 | RKPD 2022 Perubahan | | | Nasional | | | | | Daerah |
| 1 | 1 | 2 | 2 | 2 | Pembangunan Sarana, Prasarana dan Utilitas PAUD | Jumlah area bermain beserta APE luar ruang lembaga PAUD yang selesai dibangun untuk 1. Mrico TK PKK PUTRA PERTIWI, Ngestirejo Tanjungsari. 2. Jl. Yogyakarta-Wonosari Km.23, Putat, Patuk, Gunungkidul. 3. gading, playen,gunungkidul. 4. Getas, Playen, Gunungkidul dari PIS | | | | 4 Ruang | 4 Ruang | | | | | | | 4 Ruang | | | | |
| | | | | | | Jumlah area bermain beserta APE luar ruang lembaga PAUD yang selesai dibangun untuk SPS Amanah Insan Mandiri, BLUMBING, KARANGREJEK | | | | 1 Unit | 1 Unit | | | | | | | 1 Unit | | | | |
| | | | | | | Jumlah pembangunan toilet (jamban) beserta sanitasinya paud yang selesai dibangun dari dana DAK | | | | 0 Paket | 0 Paket | | | | | | | 0 Paket | | | | |
| | | | | | | | | | | | | | | | | | | | | | | |
| | | | | | | | | | | | | | | | | | | | | | | |
| | | | | | | | | | | | | | | | | | | | | | | |
| | | | | | | | | | | | | | | | | | | | | | | |
| | | | | | | | | | | | | | | | | | | | | | | |
| | | | | | | | | | | | | | | | | | | | | | | |
| | | | | | | | | | | | | | | | | | | | | | | |
| | | | | | | | | | | | | | | | | | | | | | | |
| | | | | | | | | | | | | | | | | | | | | | | |
| | | | | | | | | | | | | | | | | | | | | | | |
| | | | | | | | | | | | | | | | | | | | | | | |
| | | | | | | | | | | | | | | | | | | | | | | |
| | | | | | | | | | | | | | | | | | | | | | | |
| | | | | | | | | | | | | | | | | | | | | | | |
| | | | | | | | | | | | | | | | | | | | | | | |
| | | | | | | | | | | | | | | | | | | | | | | |
| | | | | | | | | | | | | | | | | | | | | | | |
| | | | | | | | | | | | | | | | | | | | | | | |
| | | | | | | | | | | | | | | | | | | | | | | |
| | | | | | | | | | | | | | | | | | | | | | | |
| | | | | | | | | | | | | | | | | | | | | | | |
| | | | | | | | | | | | | | | | | | | | | | | |
| | | | | | | | | | | | | | | | | | | | | | | |
| | | | | | | | | | | | | | | | | | | | | | | |
| | | | | | | | | | | | | | | | | | | | | | | |
| | | | | | | | | | | | | | | | | | | | | | | |
| | | | | | | | | | | | | | | | | | | | | | | |
| | | | | | | | | | | | | | | | | | | | | | | |
| | | | | | | | | | | | | | | | | | | | | | | |
| | | | | | | | | | | | | | | | | | | | | | | |
| | | | | | | | | | | | | | | | | | | | | | | |
| | | | | | | | | | | | | | | | | | | | | | | |
| | | | | | | | | | | | | | | | | | | | | | | |
| | | | | | | | | | | | | | | | | | | | | | | |
| | | | | | | | | | | | | | | | | | | | | | | |
| | | | | | | | | | | | | | | | | | | | | | | |
| | | | | | | | | | | | | | | | | | | | | | | |
| | | | | | | | | | | | | | | | | | | | | | | |
| | | | | | | | | | | | | | | | | | | | | | | |
| | | | | | | | | | | | | | | | | | | | | | | |
| | | | | | | | | | | | | | | | | | | | | | | |
| | | | | | | | | | | | | | | | | | | | | | | |
| | | | | | | | | | | | | | | | | | | | | | | |
| | | | | | | | | | | | | | | | | | | | | | | |
| | | | | | | | | | | | | | | | | | | | | | | |
| | | | | | | | | | | | | | | | | | | | | | | |
| | | | | | | | | | | | | | | | | | | | | | | |
| | | | | | | | | | | | | | | | | | | | | | | |
| | | | | | | | | | | | | | | | | | | | | | | |
| | | | | | | | | | | | | | | | | | | | | | | |
| | | | | | | | | | | | | | | | | | | | | | | |
| | | | | | | | | | | | | | | | | | | | | | | |
| | | | | | | | | | | | | | | | | | | | | | | |
| | | | | | | | | | | | | | | | | | | | | | | |
| | | | | | | | | | | | | | | | | | | | | | | |
| | | | | | | | | | | | | | | | | | | | | | | |
| | | | | | | | | | | | | | | | | | | | | | | |
| | | | | | | | | | | | | | | | | | | | | | | |
| | | | | | | | | | | | | | | | | | | | | | | |
| | | | | | | | | | | | | | | | | | | | | | | |
| | | | | | | | | | | | | | | | | | | | | | | |

| Kode | | | | | Urusan/ Bidang Urusan/ Program/ Kegiatan/ Sub Kegiatan | Indikator Program/ Kegiatan/ Sub Kegiatan | Target Akhir Periode RPJMD | Realisasi Capaian RKPD Tahun 2020 | Prakiraan Capaian Target RKPD Tahun 2021 | Capaian Kinerja dan Kerangka Pendanaan | | | | | | | | Kelompok Sasaran | Prakiraan Maju Rencana Tahun 2023 | | Perangkat Daerah Penanggung Jawab | |
|------|---|---|---|----|--|--|-------------------------------------|--|--|--|--------------------|----------------|--|---------------------|--|---|---|-----------------------------|-----------------------------------|--------------------|--|---------------------|
| | | | | | | | | | | Target 2022 | | Pagu Indikatif | | | Lokasi | Sumber Dana | Prioritas | | | | | |
| | | | | | | | | | | Semula | Menjadi | RKPD 2022 | APBD 2022 | RKPD 2022 Perubahan | | | Nasional | | Daerah | Target | | Pagu Indikatif |
| | | | | | | | | | | | | | Kab. Gunungkidul, Ponjong, Sidorejo | | | | | | | | | |
| | | | | | | | | | | | | | Kab. Gunungkidul, Rongkop, Semugih | | | | | | | | | |
| | | | | | | | | | | | | | Kab. Gunungkidul, Girisubo, Jerukwudel | | | | | | | | | |
| | | | | | | | | | | | | | Kab. Gunungkidul, Tanjungsari, Kemadang | | | | | | | | | |
| 1 | 1 | 2 | 2 | 4 | Rehabilitasi Sedang/Berat Pembangunan Sarana, Prasarana dan Utilitas PAUD | Jumlah toilet (jamban) TK Negeri dan Swasta yang selesai direhabilitasi dari dana DAK | | | | 2 Ruang | 0 Ruang | 139,066,000 | 0 | 0 | Kab. Gunungkidul, Patuk, Pengkok | DAK Fisik-Bidang Pendidikan-Reguler- PAUD | Meningkatkan Sumber Daya Manusia Yang | Pendidikan dan Kesehatan | Sekolah PAUD | 0 Ruang | 25,204,000 | Dinas Pendidikan |
| | | | | | | | | | | | | | Kab. Gunungkidul, Tanjungsari, Kemadang | | Berkualitas Dan Berdaya Saing | Pendidikan dan Kesehatan | | | | | | |
| 1 | 1 | 2 | 2 | 7 | Pengadaan Mebel PAUD | Jumlah pengadaan mebelair ruang kelas Lembaga swasta yang terbeli dari dana DAK | | | | 2 Ruang | 0 Ruang | 497,712,000 | 0 | 0 | Kab. Gunungkidul, Wonosari, Baleharjo | DAK Fisik-Bidang Pendidikan-Reguler- PAUD | Meningkatkan Sumber Daya Manusia Yang Berkualitas Dan Berdaya Saing | Pendidikan dan Kesehatan | Sekolah PAUD | 0 Ruang | 587,712,000 | Dinas Pendidikan |
| 1 | 1 | 2 | 2 | 10 | Pengadaan Perlengkapan Siswa PAUD | Jumlah peserta didik miskin jenjang PAUD yang memperoleh buku gambar dan alat mewarnai 12 warna (kali 2 semester) siswa dalam rangka pemenuhan Standar Pelayanan Minimal (SPM) PAUD yang dibeli (TK Negeri) | | | | 1322 Peserta Didik | 1322 Peserta Didik | 0 | 0 | 0 | Kab. Gunungkidul, Wonosari, Baleharjo | Dana Transfer Umum- Dana Alokasi Umum | Meningkatkan Sumber Daya Manusia Yang Berkualitas Dan Berdaya Saing | Pendidikan dan Kesehatan | Sekolah PAUD | 1322 Peserta Didik | 52,500,000 | Dinas Pendidikan |
| | | | | | Jumlah peserta didik miskin jenjang PAUD yang memperoleh buku gambar dan alat mewarnai 12 warna (kali 2 semester) siswa dalam rangka pemenuhan Standar Pelayanan Minimal (SPM) PAUD yang dibeli (TK Swasta) | | | | 2424 Peserta Didik | 2424 Peserta Didik | | | | | | 2424 Peserta Didik | | | | | | |
| 1 | 1 | 2 | 2 | 11 | Penyediaan Biaya Personil Peserta Didik PAUD | Jumlah peserta kegiatan porseni siswa TK tingkat kabupaten, propinsi dan nasional | | | | 540 Orang | 540 Orang | 50,000,000 | 50,000,000 | 50,000,000 | Kab. Gunungkidul, Wonosari, Baleharjo | Dana Transfer Umum- Dana Alokasi Umum | Meningkatkan Sumber Daya Manusia Yang Berkualitas Dan Berdaya Saing | Pendidikan dan Kesehatan | Sekolah PAUD | 540 Orang | 204,250,000 | Dinas Pendidikan |
| | | | | | Jumlah peserta yang mengikuti gebyar paud kabupaten | | | | 540 Orang | 540 Orang | | | | | | 540 Orang | | | | | | |
| | | | | | Jumlah peserta yang mengikuti kegiatan gebyar paud kecamatan, kabupaten dan propinsi | | | | 540 Orang | 540 Orang | | | | | | 540 Orang | | | | | | |

| Kode | | | | | Urusan/ Bidang Urusan/ Program/ Kegiatan/ Sub Kegiatan | Indikator Program/ Kegiatan/ Sub Kegiatan | Target Akhir Periode RPJMD | Realisasi Capaian RKPD Tahun 2020 | Prakiraan Capaian Target RKPD Tahun 2021 | Capaian Kinerja dan Kerangka Pendanaan | | | | | | | Kelompok Sasaran | Prakiraan Maju Rencana Tahun 2023 | | Perangkat Daerah Penanggung Jawab | | |
|------|---|---|---|----|--|---|-------------------------------------|--|--|--|---------|----------------|-----------|--|---|---|---------------------|-----------------------------------|--------|--|--------|----------------|
| | | | | | | | | | | Target 2022 | | Pagu Indikatif | | | Lokasi | Sumber Dana | | Prioritas | | | Target | Pagu Indikatif |
| | | | | | | | | | | Semula | Menjadi | RKPD 2022 | APBD 2022 | RKPD 2022 Perubahan | | | | Nasional | Daerah | | | |
| 1 | 1 | 2 | 2 | 12 | Pengadaan Alat Praktik dan Peraga Siswa PAUD | Jumlah pengadaan alat permainan Edukatif (APE) PAUD yang terbeli dari DAK | | | 5 Paket | 7 Paket | | | | Kab. Gunungkidul, Semua Kecamatan, Semua Kelurahan | Dana Transfer Umum- Dana Alokasi Umum | | | 7 Paket | | | | |
| | | | | | | Jumlah pengadaan alat permainan Edukatif (APE) PAUD yang terbeli dari RESES | | | 3 Paket | 3 Paket | | | | Kab. Gunungkidul, Wonosari, Siraman | DAK Fisik-Bidang Pendidikan-Reguler- PAUD | | | 3 Paket | | | | |
| | | | | | | Jumlah pengadaan APE Lembaga paud yeng terbeli dari PIS | | | 46 Paket | 46 Paket | | | | Kab. Gunungkidul, Wonosari, Karangrejek | | | 46 Paket | | | | | |
| | | | | | | Jumlah Pengadaan APE luar Lembaga PAUD yang terbeli dari dana PIS | | | | 5 paket | | | | Kab. Gunungkidul, Playen, Getas | | | 5 paket | | | | | |
| | | | | | | Jumlah pengadaan Laptop untuk mendukung KBM K- 13 dan untuk mendukung Sekolah penggerak | | | 7 Unit | 7 Unit | | | | Kab. Gunungkidul, Playen, Ngunut | | | 7 Unit | | | | | |
| | | | | | | Jumlah pengadaan LCD Proyektor untuk mendukung KBM K-13 dan untuk mendukung Sekolah penggerak | | | 7 Unit | 7 Unit | | | | Kab. Gunungkidul, Patuk, Bunder | | | 7 Unit | | | | | |
| | | | | | | | | | | | | | | Kab. Gunungkidul, Patuk, Beji | | | | | | | | |
| | | | | | | | | | | | | | | Kab. Gunungkidul, Patuk, Semoyo | | Meningkatkan Sumber Daya Manusia Yang Berkualitas Dan Berdaya Saing | | | | | | |
| | | | | | | | | | | | | | | Kab. Gunungkidul, Patuk, Nglanggeran | | | | | | | | |
| | | | | | | | | | | | | | | Kab. Gunungkidul, Paliyan, Karangduwet | | | | | | | | |
| | | | | | | | | | | | | | | Kab. Gunungkidul, Karangmojo, Bejiharjo | | | | | | | | |
| | | | | | | | | | | | | | | Kab. Gunungkidul, Karangmojo, Wiladeg | | | | | | | | |
| | | | | | | | | | | | | | | Kab. Gunungkidul, Ponjong, Sidorejo | | | | | | | | |
| | | | | | | | | | | | | | | Kab. Gunungkidul, Ngawen, Tancep | | | | | | | | |
| | | | | | | | | | | | | | | Kab. Gunungkidul, Saptosari, Jetis | | | | | | | | |
| | | | | | | | | | | | | | | Kab. Gunungkidul, Tanjungsari, Banjarejo | | | | | | | | |

| Kode | | | | | Urusan/ Bidang Urusan/ Program/ Kegiatan/ Sub Kegiatan | Indikator Program/ Kegiatan/ Sub Kegiatan | Target Akhir Periode RPJMD | Realisasi Capaian RKPD Tahun 2020 | Prakiraan Capaian Target RKPD Tahun 2021 | Capaian Kinerja dan Kerangka Pendanaan | | | | | | Kelompok Sasaran | Prakiraan Maju Rencana Tahun 2023 | | Perangkat Daerah Penanggung Jawab | | | | | | | | |
|------|---|---|---|--|--|--|-------------------------------------|--|--|--|-------------|----------------|-------------|---------------------------------------|--------------------------------------|---|-----------------------------------|--------------|--|---------------|------------------|--------|--|--|--|--|--------------|
| | | | | | | | | | | Target 2022 | | Pagu Indikatif | | | Lokasi | | Sumber Dana | Prioritas | | Target | Pagu Indikatif | | | | | | |
| | | | | | | | | | | Semula | Menjadi | RKPD 2022 | APBD 2022 | RKPD 2022 Perubahan | | | | Nasional | | | | Daerah | | | | | |
| 1 | 1 | 2 | 2 | 13 | Penyelenggaraan Proses Belajar PAUD | Jumlah bahan praktek proses belajar bagi peserta didik PAUD untuk suport sekolah penggerak | | | 0 Siswa | 0 Siswa | 900,000,000 | 900,000,000 | 900,000,000 | Kab. Gunungkidul, Wonosari, Baleharjo | Dana Transfer Umum-Dana Alokasi Umum | Meningkatkan Sumber Daya Manusia Yang Berkualitas Dan Berdaya Saing | Pendidikan dan Kesehatan | Sekolah PAUD | 0 Siswa | 3,541,550,000 | Dinas Pendidikan | | | | | | |
| | | | | Jumlah buku induk taman kanak-kanak yang dicetak | | | 1156 buku | | | | | | | | | | | | | | | | | | | | 1156 buku |
| | | | | Jumlah Kalender Pendidikan yang dicetak | | 1252 Lembaga | 1252 Lembaga | | | | | | | | | | | | | | | | | | | | 1252 Lembaga |
| | | | | Jumlah Pedoman PPDB yang dicetak | | 0 Lembaga | 0 Lembaga | | | | | | | | | | | | | | | | | | | | 0 Lembaga |
| | | | | Jumlah pendidik PAUD Eks Bank Dunia yang mendapatkan stimulan dari Kabupaten | | 656 Orang | 7872 Orang | | | | | | | | | | | | | | | | | | | | 7872 Orang |
| | | | | Jumlah peserta dalam workshop kurikulum | | 0 Orang | 0 Orang | | | | | | | | | | | | | | | | | | | | 0 Orang |
| | | | | Jumlah peserta dalam workshop pendidik PAUD | | 0 Orang | 0 Orang | | | | | | | | | | | | | | | | | | | | 0 Orang |
| | | | | Jumlah peserta kegiatan porsenitas Himpaudi tingkat kabupaten, propinsi dan nasional | | 0 Orang | 0 Orang | | | | | | | | | | | | | | | | | | | | 0 Orang |
| | | | | Jumlah peserta kegiatan porsenitas IGTK tingkat kabupaten, propinsi dan nasional | | 0 Orang | 0 Orang | | | | | | | | | | | | | | | | | | | | 0 Orang |
| | | | | Jumlah peserta kegiatan porsenitas KB,SPS dan TPA tingkat kabupaten, propinsi dan nasional | | 0 Orang | 0 Orang | | | | | | | | | | | | | | | | | | | | 0 Orang |
| | | | | Jumlah peserta kegiatan porsenitas TK tingkat kabupaten, propinsi dan nasional | | 0 Orang | 0 Orang | | | | | | | | | | | | | | | | | | | | 0 Orang |
| | | | | Jumlah peserta Workshop Media Pembelajaran | | 0 Orang | 0 Orang | | | | | | | | | | | | | | | | | | | | 0 Orang |
| | | | | Jumlah peserta workshop MERDEKA BELAJAR (sekolah Penggerak, AKM) | | 0 Lembaga | 0 Lembaga | | | | | | | | | | | | | | | | | | | | 0 Lembaga |
| | | | | Jumlah peserta Workshop Pembuatan penilaian harian, tengah semester dan akhir semester | | 0 Orang | 0 Orang | | | | | | | | | | | | | | | | | | | | 0 Orang |
| | | | | Jumlah peserta Workshop PPDB | | 0 Orang | 0 Orang | | | | | | | | | | | | | | | | | | | | 0 Orang |
| | | | | Jumlah peserta yang mengikuti workshop himpaudi, forum paud, IGTKI, GOPTKI kabupaten | 0 Orang | 0 Orang | | | | | | | | | | | | 0 Orang | | | | | | | | | |
| | | | | Jumlah Raport yang dicetak | 0 Siswa | 0 Siswa | | | | | | | | | | | | 0 Siswa | | | | | | | | | |
| | | | | Jumlah THR Stimulan Pendidik PAUD Eks Bank Dunia | 656 Orang | 656 Orang | | | | | | | | | | | | 656 Orang | | | | | | | | | |
| | | | | | Penyusunan dan Tindak | Jumlah Lembaga LKP yang melaksanakan akreditasi | | | 2 Lembaga | 2 Lembaga | | | | Kab. Gunungkidul, Wonosari, Baleharjo | Dana Transfer Umum-Dana Alokasi Umum | Meningkatkan Sumber Daya | | | 2 Lembaga | | | | | | | | |

| Kode | | | | | Urusan/ Bidang Urusan/ Program/ Kegiatan/ Sub Kegiatan | Indikator Program/ Kegiatan/ Sub Kegiatan | Target Akhir Periode RPJMD | Realisasi Capaian RKPD Tahun 2020 | Prakiraan Capaian Target RKPD Tahun 2021 | Capaian Kinerja dan Kerangka Pendanaan | | | | | | Kelompok Sasaran | Prakiraan Maju Rencana Tahun 2023 | | Perangkat Daerah Penanggung Jawab | | | |
|------|---|---|---|----|---|---|-------------------------------------|--|--|--|--------------|----------------|-------------|---------------------|---------------------------------------|--------------------------------------|---|--------------------------|--|--------------|-------------|------------------|
| | | | | | | | | | | Target 2022 | | Pagu Indikatif | | | Lokasi | | Sumber Dana | Prioritas | | | | |
| | | | | | | | | | | Semula | Menjadi | RKPD 2022 | APBD 2022 | RKPD 2022 Perubahan | | | | Nasional | | Daerah | Target | Pagu Indikatif |
| 1 | 1 | 2 | 2 | 14 | Lanjut Evaluasi Satuan PAUD | Jumlah Lembaga PAUD yang melaksanakan akreditasi | | | | 121 Lembaga | 121 Lembaga | 2,500,000 | 0 | 0 | | | Manusia Yang Berkualitas Dan Berdaya Saing | Pendidikan dan Kesehatan | Sekolah PAUD | 121 Lembaga | 39,000,000 | Dinas Pendidikan |
| | | | | | | Jumlah Lembaga PKBM yang melaksanakan akreditasi | | | | 6 Lembaga | 6 Lembaga | | | | | | | | | 6 Lembaga | | |
| 1 | 1 | 2 | 2 | 15 | Penyediaan Pendidik dan Tenaga Kependidikan bagi Satuan PAUD | Jumlah dokumen analisis jabatan dan analisis beban kerja Pramu Bakti Taman Kanak-Kanak Negeri yang terfasilitasi | | | | 1 Dokumen | 1 Dokumen | 0 | 0 | 0 | Kab. Gunungkidul, Wonosari, Baleharjo | Dana Transfer Umum-Dana Alokasi Umum | Meningkatkan Sumber Daya Manusia Yang Berkualitas Dan Berdaya Saing | Pendidikan dan Kesehatan | Sekolah PAUD | 1 Dokumen | 0 | Dinas Pendidikan |
| | | | | | | Jumlah Guru dan pengawas jenjang TK yang terfasilitasi sertifikasinya | | | | 705 Orang | 705 Orang | | | | Kab. Gunungkidul, Wonosari, Baleharjo | Dana Transfer Umum-Dana Alokasi Umum | | | | 705 Orang | | |
| | | | | | | Jumlah peserta mengikuti dalam diklat pengembangan keprofesian berkelanjutan | | | | 0 Pendidik | 0 Pendidik | | | | | | | | | 0 Pendidik | | |
| | | | | | | Jumlah peserta yang dinyatakan lulus dalam workshop penilaian jabatan fungsional guru dan angka kreditnya menggunakan aplikasi simpeg | | | | 650 Orang | 0 Orang | | | | | | | | | 0 Orang | | |
| | | | | | | Jumlah peserta yang dinyatakan mengikuti kegiatan Publikasi Ilmiah dan Karya Ilmiah bagi Guru PAUD | | | | 0 Pendidik | 0 Pendidik | | | | | | | | | 0 Pendidik | | |
| | | | | | | Jumlah peserta yang mengikuti dalam pelaksanaan apresiasi | | | | 0 Pendidik | 0 Pendidik | | | | | | | | | 0 Pendidik | | |
| | | | | | | Jumlah peserta yang mengikuti dalam workshop peningkatan kompetensi bercerita dan mendongeng jenjang PAUD | | | | 0 Pendidik | 0 Pendidik | | | | | | | | | 0 Pendidik | | |
| | | | | | | Jumlah peserta yang mengikuti dalam workshop peningkatan mutu mengambar jenjang PAUD | | | | 0 Pendidik | 0 Pendidik | | | | | | | | | 0 Pendidik | | |
| 1 | 1 | 2 | 2 | 16 | Pengembangan Karir Pendidik dan Tenaga Kependidikan pada Satuan Pendidikan PAUD | Jumlah peserta yang mengikuti dalam workshop penyusunan pembelajaran jenjang PAUD | | | | 0 Pendidik | 0 Pendidik | 220,000,000 | 147,825,000 | 147,825,000 | | | Meningkatkan Sumber Daya Manusia Yang Berkualitas Dan Berdaya Saing | Pendidikan dan Kesehatan | Sekolah PAUD | 0 Pendidik | 898,221,000 | Dinas Pendidikan |
| | | | | | | Jumlah peserta yang mengikuti dalam workshop seni musik | | | | 140 Pendidik | 0 Pendidik | | | | | | | | | 0 Pendidik | | |
| | | | | | | Jumlah peserta yang mengikuti diklat mahir jenjang PAUD | | | | 300 Pendidik | 140 Pendidik | | | | | | | | | 140 Pendidik | | |
| | | | | | | Jumlah peserta yang mengikuti diklat peningkatan kompetensi pamong belajar | | | | 0 Pendidik | 0 Pendidik | | | | | | | | | 0 Pendidik | | |
| | | | | | | Jumlah peserta yang mengikuti diklat peningkatan kompetensi penilik | | | | 0 Pendidik | 0 Pendidik | | | | | | | | | 0 Pendidik | | |

| Kode | | | | | Urusan/ Bidang Urusan/ Program/ Kegiatan/ Sub Kegiatan | Indikator Program/ Kegiatan/ Sub Kegiatan | Target Akhir Periode RPJMD | Realisasi Capaian RKPD Tahun 2020 | Prakiraan Capaian Target RKPD Tahun 2021 | Capaian Kinerja dan Kerangka Pendanaan | | | | | | | | Kelompok Sasaran | Prakiraan Maju Rencana Tahun 2023 | | Perangkat Daerah Penanggung Jawab | |
|------|---|---|---|----|--|--|-------------------------------------|--|--|--|------------------------|----------------|----------------|---------------------|---------------------------------------|--------------------------------------|---|--------------------------|-----------------------------------|------------------------|--|------------------|
| | | | | | | | | | | Target 2022 | | Pagu Indikatif | | | Lokasi | Sumber Dana | Prioritas | | | | | |
| | | | | | | | | | | Semula | Menjadi | RKPD 2022 | APBD 2022 | RKPD 2022 Perubahan | | | Nasional | | Daerah | Target | | Pagu Indikatif |
| | | | | | | Jumlah peserta yang mengikuti diklat tingkat lanjut jenjang PAUD | | | | 0 Pendidik | 140 Pendidik | | | | | | | | 140 Pendidik | | | |
| | | | | | | Jumlah peserta yang mengikuti kegiatan penilaian kinerjaGuru/Kepala Sekolah | | | | 30 sekolah | 30 sekolah | | | | | | | | 30 sekolah | | | |
| | | | | | | Jumlah peserta yang mengikuti Pendidikan Profesi Guru jenjang PAUD | | | | 5 Pendidik | 5 Pendidik | | | | | | | | 5 Pendidik | | | |
| | | | | | | Jumlah tenaga fungsional yang mengikuti penilaian PAK menggunakan aplikasi simpeg | | | | 650 Orang | 650 Orang | | | | | | | | 650 Orang | | | |
| | | | | | | Jumlah lembaga yang melaksanakan Evaluasi Diri Sekolah menuju 8 (Delapan) Standar Nasional Pendidikan) | | | | 1266 Lembaga | 1266 Lembaga | | | | Kab. Gunungkidul, Wonosari, Baleharjo | Dana Transfer Umum-Dana Alokasi Umum | | | | 1266 Lembaga | | |
| | | | | | | Jumlah peserta lomba gugus tingkat kabupaten PAUD | | | | 4 Orang | 4 Orang | | | | | | | | 4 Orang | | | |
| | | | | | | Jumlah peserta lomba gugus tingkat kecamatan PAUD | | | | 36 Orang | 36 Orang | | | | | | | | 36 Orang | | | |
| | | | | | | Jumlah peserta lomba gugus tingkat nasional PAUD | | | | 1 Orang | 1 Orang | | | | | | | | 1 Orang | | | |
| | | | | | | Jumlah peserta lomba gugus tingkat propinsi PAUD | | | | 2 Orang | 2 Orang | | | | | | | | 2 Orang | | | |
| | | | | | | Jumlah peserta workshop parenting tingkat desa (114 desa x 2 kegiatan) | | | | 228 Orang | 228 Orang | 150,000,000 | | 0 | | | | | 228 Orang | 474,870,000 | Dinas Pendidikan | |
| | | | | | | Jumlah peserta workshop parenting tingkat kabupaten (114 desa + 18 kec) | | | | 132 Orang | 132 Orang | | | | | | | | 132 Orang | | | |
| | | | | | | Jumlah peserta workshop parenting tingkat kecamatan (18 kecamatan x 2 kegiatan) | | | | 36 Orang | 36 Orang | | | | | | | | 36 Orang | | | |
| | | | | | | Jumlah peserta workshop PAUD unggulan | | | | 126 Orang | 126 Orang | | | | | | | | 126 Orang | | | |
| | | | | | | Jumlah peserta workshop Pengelola PAUD | | | | 315 Orang | 315 Orang | | | | | | | | 315 Orang | | | |
| | | | | | | Jumlah Sekolah yang mengikuti diklat sekolah penggerak | | | | 1266 Lembaga | 1266 Lembaga | | | | | | | | 1266 Lembaga | | | |
| 1 | 1 | 2 | 2 | 18 | Pengelolaan Dana BOP PAUD | Jumlah satuan pendidikan penerima BOP/DAK Non Fisik PAUD | | | | 1199 Satuan Pendidikan | 1199 Satuan Pendidikan | 16,386,000,000 | 18,783,990,000 | 18,783,990,000 | Kab. Gunungkidul, Wonosari, Baleharjo | DAK Non Fisik-BOP PAUD | Meningkatkan Sumber Daya Manusia Yang Berkualitas Dan Berdaya Saing | Pendidikan dan Kesehatan | Sekolah PAUD | 1199 Satuan Pendidikan | 16,386,000,000 | Dinas Pendidikan |
| | | | | | | Jumlah peserta yang mengikuri workshop pengelolaan dana BOP/DAK Non Fisik PAUD | | | | 1206 Orang | 1206 Orang | | | | Kab. Gunungkidul, Wonosari, Baleharjo | Dana Transfer Umum-Dana Alokasi Umum | Meningkatkan Sumber Daya Manusia Yang Berkualitas Dan Berdaya Saing | | | 1206 Orang | | |

| Kode | | | | | Urusan/ Bidang Urusan/ Program/ Kegiatan/ Sub Kegiatan | Indikator Program/ Kegiatan/ Sub Kegiatan | Target Akhir Periode RPJMD | Realisasi Capaian RKPD Tahun 2020 | Prakiraan Capaian Target RKPD Tahun 2021 | Capaian Kinerja dan Kerangka Pendanaan | | | | | | | Kelompok Sasaran | Prakiraan Maju Rencana Tahun 2023 | | Perangkat Daerah Penanggung Jawab | | |
|------|---|---|---|----|---|--|-------------------------------------|--|--|--|---------|----------------|-------------|---------------------|--|--|---|-----------------------------------|--------------------------------------|--|---------------|---------------------|
| | | | | | | | | | | Target 2022 | | Pagu Indikatif | | | Lokasi | Sumber Dana | | Prioritas | | | Target | Pagu Indikatif |
| | | | | | | | | | | Semula | Menjadi | RKPD 2022 | APBD 2022 | RKPD 2022 Perubahan | | | | Nasional | Daerah | | | |
| 1 | 1 | 2 | 2 | 11 | Pengadaan Alat Praktik dan Peraga Siswa Nonformal/Kesetaraan | Jumlah dan jenis alat tuk kursus boga yang tersedia | | | | 0 paket | 0 paket | 200,000,000 | 734,656,000 | 734,656,000 | | Dana Transfer Khusus - Dana Alokasi Khusus Fisik | Meningkatkan Sumber Daya Manusia Yang Berkualitas Dan Berdaya Saing | Pendidikan dan Kesehatan | Lembaga Nonformal/Kese- taraan | 0 paket | 224,000,000 | Dinas Pendidikan |
| | | | | | Jumlah dan jenis alat tuk kursus komputer yang tersedia | | | | 0 paket | 0 paket | | | | | | | | | | 0 paket | | |
| | | | | | Jumlah pengadaan peralatan keterampilan SKB yang tersedia dari dana DAK | | | | 2 Paket | 0 Paket | | | | | | | | | | 0 Paket | | |
| | | | | | Jumlah pengadaan peralatan praktik peserta kursus dan pelatihan (LKP) | | | | 3 Paket | 7 Paket | | | | | | | | | | 7 Paket | | |
| | | | | | | Jumlah cafe baca yang terselenggara | | | | 1 paket | 0 paket | 850,000,000 | 850,000,000 | 850,000,000 | Kab. Gunungkidul, Wonosari, Baleharjo | Dana Transfer Umum- Dana Alokasi Umum | Meningkatkan Sumber Daya Manusia Yang Berkualitas Dan Berdaya Saing | Pendidikan dan Kesehatan | Lembaga Nonformal/Kese- taraan | 0 paket | 6,097,490,000 | Dinas Pendidikan |
| | | | | | Jumlah penduduk yang mengikuti pendidikan Keaksaraan di masyarakat | | | | 1000 Warga Belajar | 0 Warga Belajar | | | | | | | | | | 0 Warga Belajar | | |
| | | | | | Jumlah penduduk yang mengikuti pendidikan kesetaraan paket A Setara SD | | | | 80 Warga Belajar | 80 Warga Belajar | | | | | | | | | | 80 Warga Belajar | | |
| | | | | | Jumlah penduduk yang mengikuti pendidikan kesetaraan paket B setara SMP | | | | 380 Warga Belajar | 380 Warga Belajar | | | | | | | | | | 380 Warga Belajar | | |
| | | | | | Jumlah penduduk yang mengikuti pendidikan kesetaraan paket C setara SM | | | | 2.342 Warga Belajar | 2.342 Warga Belajar | | | | | | | | | | 2.342 Warga Belajar | | |
| | | | | | Jumlah peserta PPDB nonformal/kesetaraan PKBM | | | | 28 Lembaga | 0 Lembaga | | | | | | | | | | 0 Lembaga | | |
| | | | | | Jumlah peserta yang mengikuti kegiatan pengembangan kurikulum, bahan ajar dan model pembelajaran pendidikan non formal | | | | 75 Orang | 0 Orang | | | | | | | | | | 0 Orang | | |
| | | | | | Jumlah peserta yang mengikuti kursus Bahasa Inggris | | | | 15 Orang | 0 Orang | | | | | | | | | | 0 Orang | | |
| | | | | | Jumlah peserta yang mengikuti kursus BARISTA | | | | 15 Orang | 0 Orang | | | | | | | | | | 0 Orang | | |
| | | | | | Jumlah peserta yang mengikuti kursus Bim Bel | | | | 15 Orang | 0 Orang | | | | | | | | | | 0 Orang | | |
| | | | | | Jumlah peserta yang mengikuti kursus Boga | | | | 20 Orang | 0 Orang | | | | | | | | | | 0 Orang | | |
| | | | | | Jumlah peserta yang mengikuti kursus coding | | | | 30 Orang | 0 Orang | | | | | | | | | | 0 Orang | | |
| | | | | | Jumlah peserta yang mengikuti kursus INSTRUMEN MUSIK | | | | 15 Orang | 0 Orang | | | | | | | | | | 0 Orang | | |
| | | | | | Jumlah peserta yang mengikuti kursus Menulis Kreatif | | | | 15 Orang | 0 Orang | | | | | | | | | | 0 Orang | | |
| | | | | | Jumlah peserta yang mengikuti kursus SENI BUDAYA JAWA | | | | 15 Orang | 0 Orang | | | | | | | | | | 0 Orang | | |

| Kode | | | | | Urusan/ Bidang Urusan/ Program/ Kegiatan/ Sub Kegiatan | Indikator Program/ Kegiatan/ Sub Kegiatan | Target Akhir Periode RPJMD | Realisasi Capaian RKPD Tahun 2020 | Prakiraan Capaian Target RKPD Tahun 2021 | Capaian Kinerja dan Kerangka Pendanaan | | | | | | | | Kelompok Sasaran | Prakiraan Maju Rencana Tahun 2023 | | Perangkat Daerah Penanggung Jawab | |
|------|---|---|---|----|---|--|-------------------------------------|--|--|--|------------------|----------------|-----------|---------------------|---------------------------------------|---------------------------------------|---|--------------------------|-----------------------------------|------------------|--|------------------|
| | | | | | | | | | | Target 2022 | | Pagu Indikatif | | | Lokasi | Sumber Dana | Prioritas | | | | | |
| | | | | | | | | | | Semula | Menjadi | RKPD 2022 | APBD 2022 | RKPD 2022 Perubahan | | | Nasional | | Daerah | Target | | Pagu Indikatif |
| | | | | | | Jumlah peserta yang mengikuti kursus SENI VOKAL | | | | 15 Orang | 0 Orang | | | | | | | | | 0 Orang | | |
| | | | | | | Jumlah peserta yang mengikuti kursus tata Kecantikan | | | | 15 Orang | 0 Orang | | | | | | | | | 0 Orang | | |
| | | | | | | Jumlah peserta yang mengikuti kursus Video Editing | | | | 15 Orang | 0 Orang | | | | | | | | | 0 Orang | | |
| | | | | | | Jumlah peserta yang mengikuti Pendidikan Kecakapan Hidup (PKH) | | | | 115 Orang | 0 Orang | | | | | | | | | 0 Orang | | |
| | | | | | | Jumlah peserta yang mengiikuti UK KURSUS KOMPUTER | | | | 15 ORAng | 0 ORAng | | | | | | | | | 0 ORAng | | |
| | | | | | | Jumlah peserta yang mengiikuti UK PAUD | | | | 20 Orang | 0 Orang | | | | | | | | | 0 Orang | | |
| | | | | | | Jumlah peserta yang mengiikuti UK TATA BOGA | | | | 15 ORang | 0 ORang | | | | | | | | | 0 ORang | | |
| | | | | | | Jumlah program skb yang tersosialisasikan | | | | 18 program | 18 program | | | | | | | | | 18 program | | |
| | | | | | | Jumlah warga belajar (non bop paket C) yang mengikuti paket C | | | | 80 warga belajar | 80 warga belajar | | | | | | | | | 80 warga belajar | | |
| | | | | | | Jumlah warga belajar pendidikan Ketrampilan | | | | 300 Warga Belajar | 0 Warga Belajar | | | | | | | | | 0 Warga Belajar | | |
| | | | | | | Jumlah warga belajar pendidikan Kursus LKP di masyarakat" | | | | 80 Warga Belajar | 0 Warga Belajar | | | | | | | | | 0 Warga Belajar | | |
| 1 | 1 | 2 | 2 | 13 | Penyiapan dan Tindak Lanjut Evaluasi Satuan Pendidikan di Pendidikan Nonformal/Kesetaraan | Jumlah peserta akreditasi pendidikan nonformal/kesetaraan yang selesai dilaksanakan | | | | 1 Program | 1 Program | 5,000,000 | 5,000,000 | 5,000,000 | Kab. Gunungkidul, Wonosari, Baleharjo | Dana Transfer Umum- Dana Alokasi Umum | Meningkatkan Sumber Daya Manusia Yang Berkualitas Dan Berdaya Saing | Pendidikan dan Kesehatan | Lembaga Nonformal/Kese taraan | 1 Program | 15,000,000 | Dinas Pendidikan |
| | | | | | | Jumlah peserta akreditasi pendidikan nonformal/kesetaraan yang selesai dilaksanakan | | | | 15 Lembaga | 15 Lembaga | | | | | | | | | 15 Lembaga | | |
| 1 | 1 | 2 | 2 | 14 | Penyediaan Pendidik dan Tenaga Kependidikan bagi Satuan Pendidikan Nonformal/Kesetaraan | Jumlah dokumen analisis jabatan dan analisis beban kerja Pamong Belajar ASN yang terfsilitasi | | | | 1 Dokumen | 1 Dokumen | | | | Kab. Gunungkidul, Wonosari, Baleharjo | Dana Transfer Umum- Dana Alokasi Umum | | | | 1 Dokumen | | |
| | | | | | | Jumlah dokumen analisis jabatan dan analisis beban kerja pendidik dan tenaga kependidikan bagi satuan pendidikan nonformal/kesetaraan yang terfasilitasi | | | | 1 Dokumen | 1 Dokumen | 0 | 0 | 0 | | | Meningkatkan Sumber Daya Manusia Yang Berkualitas Dan Berdaya Saing | Pendidikan dan Kesehatan | Lembaga Nonformal/Kese taraan | 1 Dokumen | 0 | Dinas Pendidikan |
| | | | | | | Jumlah dokumen analisis jabatan dan analisis beban kerja Tenaga Pendidikan ASN yang terfasilitasi | | | | 1 Dokumen | 1 Dokumen | | | | | | | | | 1 Dokumen | | |
| 1 | 1 | 2 | 2 | 15 | Pengembangan Karir Pendidik dan Tenaga Kependidikan pada Satuan Pendidikan Nonformal/Kesetaraan | Jumlah pendidik dan tenaga kependidikan pendidikan nonformal/kesetaraan yang terfasilitasi pengembangan kompetensinya | | | | 125 PTK | 125 PTK | 0 | 0 | 0 | Kab. Gunungkidul, Wonosari, Baleharjo | Dana Transfer Umum- Dana Alokasi Umum | Meningkatkan Sumber Daya Manusia Yang Berkualitas Dan Berdaya Saing | Pendidikan dan Kesehatan | Lembaga Nonformal/Kese taraan | 125 PTK | 21,525,000 | Dinas Pendidikan |

| Kode | | | | | Urusan/ Bidang Urusan/ Program/ Kegiatan/ Sub Kegiatan | Indikator Program/ Kegiatan/ Sub Kegiatan | Target Akhir Periode RPJMD | Realisasi Capaian RKPD Tahun 2020 | Prakiraan Capaian Target RKPD Tahun 2021 | Capaian Kinerja dan Kerangka Pendanaan | | | | | | | | Kelompok Sasaran | Prakiraan Maju Rencana Tahun 2023 | | Perangkat Daerah Penanggung Jawab | | | |
|------|---|---|---|----|---|--|-------------------------------------|--|--|--|-------------------|----------------|---------------|---------------------|---------------------------------------|---|---|--------------------------|-----------------------------------|--------------------|--|------------------|--------------------|--------------------|
| | | | | | | | | | | Target 2022 | | Pagu Indikatif | | | Lokasi | Sumber Dana | Prioritas | | Target | Pagu Indikatif | | | | |
| | | | | | | | | | | Semula | Menjadi | RKPD 2022 | APBD 2022 | RKPD 2022 Perubahan | | | Nasional | | | | | Daerah | | |
| 1 | 1 | 2 | 2 | 16 | Pembinaan Kelembagaan dan Manajemen Sekolah Nonformal/Kesetaraan | Jumlah peserta workshop Pembinaan Kelembagaan dan Manajemen Sekolah Nonformal/Kesetaraan yang terbina | | | | 1317 Orang | 1317 Orang | 15,000,000 | 15,000,000 | 15,000,000 | Kab. Gunungkidul, Wonosari, Baleharjo | Dana Transfer Umum-Dana Alokasi Umum | Meningkatkan Sumber Daya Manusia Yang Berkualitas Dan Berdaya Saing | Pendidikan dan Kesehatan | Lembaga Nonformal/Kese-taraan | 1317 Orang | 185,000,000 | Dinas Pendidikan | | |
| 1 | 1 | 2 | 2 | 17 | Pengelolaan Dana BOP Sekolah Nonformal/Kesetaraan | Jumlah peserta didik penerima biaya operasional pendidikan (BOP/DAK NON FISIK) pendidikan nonformal/Kesetaraan Paket A | | | | 108 Warga Belajar | 108 Warga Belajar | 2,033,200,000 | 1,035,690,000 | 1,035,690,000 | Kab. Gunungkidul, Wonosari, Baleharjo | DAK Non Fisik-BOP Pendidikan Kesetaraan | Meningkatkan Sumber Daya Manusia Yang Berkualitas Dan Berdaya Saing | Pendidikan dan Kesehatan | Lembaga Nonformal/Kese-taraan | 108 Warga Belajar | 2,033,200,000 | Dinas Pendidikan | | |
| | | | | | | Jumlah peserta didik penerima biaya operasional pendidikan (BOP/DAK NON FISIK) pendidikan nonformal/Kesetaraan Paket B | | | | | | | | | | | | | | 390 Warga Belajar | | | 390 Warga Belajar | 390 Warga Belajar |
| | | | | | | Jumlah peserta didik penerima biaya operasional pendidikan (BOP/DAK NON FISIK) pendidikan nonformal/Kesetaraan Paket C | | | | | | | | | | | | | | 2036 Warga Belajar | | | 2036 Warga Belajar | 2036 Warga Belajar |
| 1 | 1 | 2 | 2 | 18 | Peningkatan Kapasitas Pengelolaan Dana BOP Sekolah Nonformal/Kesetaraan | Jumlah peserta workshop Pengelolaan Dana BOP Sekolah Nonformal/Kesetaraan | | | | 25 Lembaga | 25 Lembaga | 85,300,000 | 85,300,000 | 85,300,000 | Kab. Gunungkidul, Wonosari, Baleharjo | Dana Transfer Umum-Dana Alokasi Umum | Meningkatkan Sumber Daya Manusia Yang Berkualitas Dan Berdaya Saing | Pendidikan dan Kesehatan | Lembaga Nonformal/Kese-taraan | 25 Lembaga | 385,300,000 | Dinas Pendidikan | | |
| 1 | 1 | 3 | | | PROGRAM PENGEMBANGAN KURIKULUM | Persentase sekolah yg telah menerapkan kurikulum muatan lokal | Persen | | Persen | 100 Persen | 100 Persen | 60,000,000 | 45,000,000 | 45,000,000 | | | | | 100 Persen | 260,925,000 | | | | |
| 1 | 1 | 3 | 2 | | Penetapan Kurikulum Muatan Lokal Pendidikan Dasar | Jumlah sekolah yang menetapkan kurikulum muatan lokal pendidikan dasar | Sekolah | | Sekolah | 577 Sekolah | 577 Sekolah | 30,000,000 | 30,000,000 | 30,000,000 | | | | | 577 Sekolah | 149,100,000 | | | | |
| 1 | 1 | 3 | 2 | 1 | Penyusunan Kompetensi Dasar Muatan Lokal Pendidikan Dasar | Jumlah dokumen KD muatan lokal pendidikan dasar yang tersusun | | | | 1 Dokumen | 1 Dokumen | 15,000,000 | 15,000,000 | 15,000,000 | Kab. Gunungkidul, Wonosari, Baleharjo | Dana Transfer Umum-Dana Alokasi Umum | Meningkatkan Sumber Daya Manusia Yang Berkualitas Dan Berdaya Saing | Pendidikan dan Kesehatan | Dinas Dikpora | 1 Dokumen | 74,550,000 | Dinas Pendidikan | | |
| | | | | | | Jumlah peserta workshop mulok batik | | | | | | | | | | | | | | 120 ORANG | | | 120 ORANG | 120 ORANG |
| | | | | | | Jumlah peserta workshop penyusunan kompetensi dasar muatan lokal pendidikan SD yang terfasiliitasi | | | | | | | | | | | | | | 120 ORANG | | | 120 ORANG | 120 ORANG |
| 1 | 1 | 3 | 2 | 2 | Penyusunan Silabus Muatan Lokal Pendidikan Dasar | Jumlah dokumen Silabus muatan lokal pendidikan dasar yang tersusun | | | | 1 Dokumen | 0 Dokumen | 15,000,000 | 15,000,000 | 15,000,000 | Kab. Gunungkidul, Wonosari, Baleharjo | Dana Transfer Umum-Dana Alokasi Umum | Meningkatkan Sumber Daya Manusia Yang Berkualitas Dan Berdaya Saing | Pendidikan dan Kesehatan | Dinas Dikpora | 0 Dokumen | 74,550,000 | Dinas Pendidikan | | |
| | | | | | | Jumlah peserta workshop penyusunan silabus muatan lokal pendidikan SD yang terfasilitasi | | | | | | | | | | | | | | 120 ORANG | | | 120 ORANG | 120 ORANG |
| | | | | | | Jumlah peserta workshop penyusunan silabus muatan lokal pendidikan SMP yang terfasiliitasi | | | | | | | | | | | | | | 111 Orang | | | 111 Orang | 111 Orang |

| Kode | | | | | Urusan/ Bidang Urusan/ Program/ Kegiatan/ Sub Kegiatan | Indikator Program/ Kegiatan/ Sub Kegiatan | Target Akhir Periode RPJMD | Realisasi Capaian RKPD Tahun 2020 | Prakiraan Capaian Target RKPD Tahun 2021 | Capaian Kinerja dan Kerangka Pendanaan | | | | | | | | Kelompok Sasaran | Prakiraan Maju Rencana Tahun 2023 | | Perangkat Daerah Penanggung Jawab | |
|------|---|---|---|---|--|---|----------------------------|-----------------------------------|--|--|--------------|----------------|-------------|---------------------|---------------------------------------|--------------------------------------|---|--------------------------|-----------------------------------|----------------|-----------------------------------|------------------|
| | | | | | | | | | | Target 2022 | | Pagu Indikatif | | | Lokasi | Sumber Dana | Prioritas | | Target | Pagu Indikatif | | |
| | | | | | | | | | | Semula | Menjadi | RKPD 2022 | APBD 2022 | RKPD 2022 Perubahan | | | Nasional | | | | | Daerah |
| 1 | 1 | 3 | 2 | | Penetapan Kurikulum Muatan Lokal Pendidikan Anak Usia Dini dan Pendidikan Nonformal | Jumlah sekolah yang menetapkan kurikulum muatan lokal pendidikan anak usia dini dan pendidikan nonformal | Sekolah | | Sekolah | 1191 Sekolah | 1191 Sekolah | 30,000,000 | 15,000,000 | 15,000,000 | | | | | | 1191 Sekolah | 111,825,000 | |
| 1 | 1 | 3 | 2 | 1 | Penyusunan Kompetensi Dasar Muatan Lokal Pendidikan Anak Usia Dini dan Pendidikan Nonformal | Jumlah dokumen KD muatan lokal pendidikan anak usia dini dan pendidikan nonformal yang tersusun | | | | 1 Dokumen | 1 Dokumen | 15,000,000 | 0 | 0 | Kab. Gunungkidul, Wonosari, Baleharjo | Dana Transfer Umum-Dana Alokasi Umum | Meningkatkan Sumber Daya Manusia Yang Berkualitas Dan Berdaya Saing | Pendidikan dan Kesehatan | Dinas Dikpora | 1 Dokumen | 74,550,000 | Dinas Pendidikan |
| 1 | 1 | 3 | 2 | 2 | Penyusunan Silabus Muatan Lokal Pendidikan Anak Usia Dini dan Pendidikan Nonformal | Jumlah dokumen silabus muatan lokal pendidikan anak usia dini dan pendidikan nonformal yang tersusun | | | | 1 Dokumen | 1 Dokumen | 15,000,000 | 15,000,000 | 15,000,000 | Kab. Gunungkidul, Wonosari, Baleharjo | Dana Transfer Umum-Dana Alokasi Umum | Meningkatkan Sumber Daya Manusia Yang Berkualitas Dan Berdaya Saing | Pendidikan dan Kesehatan | Dinas Dikpora | 1 Dokumen | 37,275,000 | Dinas Pendidikan |
| 1 | 1 | 4 | | | PROGRAM PENDIDIK DAN TENAGA KEPENDIDIKAN | Persentase satuan pendidikan yang tercukupi kebutuhan pendidik dan tenaga kependidikan | Persen | | Persen | 49,22 Persen | 49,22 Persen | 200,000,000 | 100,000,000 | 40,375,000 | | | | | 49,22 Persen | 750,000,000 | | |
| 1 | 1 | 4 | 2 | | Pemerataan Kuantitas dan Kualitas Pendidik dan Tenaga Kependidikan bagi Satuan Pendidikan Dasar, PAUD, dan Pendidikan Nonformal/Kesetaraan | Jumlah Guru dan Kepala Sekolah PAUD, SD, SMP memiliki ijazah D-IV atau S1, bersertifikat pendidik dan surat tanda tamat pendidikan serta pelatihan calon kepala sekolah | Orang | | Orang | 4583 Orang | 4583 Orang | 200,000,000 | 100,000,000 | 40,375,000 | | | | | 4583 Orang | 750,000,000 | | |
| 1 | 1 | 4 | 2 | 1 | Perhitungan dan Pemetaan Pendidik dan Tenaga Kependidikan Satuan Pendidikan Dasar, PAUD, dan Pendidikan Nonformal/Kesetaraan | Jumlah dokumen hasil perhitungan dan pemetaan Pendidik dan Tenaga Kependidikan Satuan PAUD, dan Pendidikan Nonformal/Kesetaraan yang terfasilitasi | | | | 1 Dokumen | 1 Dokumen | 0 | 0 | 0 | Kab. Gunungkidul, Wonosari, Baleharjo | Dana Transfer Umum-Dana Alokasi Umum | Meningkatkan Sumber Daya Manusia Yang Berkualitas Dan Berdaya Saing | Pendidikan dan Kesehatan | Dinas Dikpora | 1 Dokumen | 175,000,000 | Dinas Pendidikan |
| | | | | | | Jumlah dokumen hasil perhitungan dan pemetaan Pendidik dan Tenaga Kependidikan Satuan Pendidikan SMP yang terfasilitasi | | | | 1 Dokumen | 1 Dokumen | | | | | | | | | 1 Dokumen | | |
| | | | | | | Jumlah dokumen perhitungan dan pemetaan Pendidik dan Tenaga Kependidikan Satuan Pendidikan SD yang terfasilitasi | | | | 1 Dokumen | 1 Dokumen | | | | | | | | | 1 Dokumen | | |
| 1 | 1 | 4 | 2 | 2 | Penataan Pendistribusian Pendidik dan Tenaga Kependidikan bagi | Jumlah guru yang mengikuti dalam diklat calon kepala sekolah jenjang SD | | | | 20 guru | 0 guru | 200,000,000 | 100,000,000 | 40,375,000 | Kab. Gunungkidul, Wonosari, Baleharjo | Dana Transfer Umum-Dana Alokasi Umum | Meningkatkan Sumber Daya Manusia Yang Berkualitas Dan Berdaya Saing | Pendidikan dan Kesehatan | Dinas Dikpora | 0 guru | 575,000,000 | Dinas Pendidikan |
| | | | | | | Jumlah guru yang mengikuti dalam seleksi akademik calon kepala sekolah jenjang SD | | | | 0 guru | 0 guru | | | | | | | | | 0 guru | | |
| | | | | | | Jumlah peserta mengikuti seleksi calon pengawas SMP | | | | 0 guru | 0 guru | | | | | | | | | 0 guru | | |

| Kode | Urusan/ Bidang Urusan/ Program/ Kegiatan/ Sub Kegiatan | Indikator Program/ Kegiatan/ Sub Kegiatan | Target Akhir Periode RPJMD | Realisasi Capaian RKPD Tahun 2020 | Prakiraan Capaian Target RKPD Tahun 2021 | Capaian Kinerja dan Kerangka Pendanaan | | | | | | | | | Kelompok Sasaran | Prakiraan Maju Rencana Tahun 2023 | | Perangkat Daerah Penanggung Jawab | | | | | | |
|------|--|--|----------------------------|-----------------------------------|--|---|---|----------------|-------------|---------------------|------------|-------------|--|------------|------------------|---------------------------------------|--------------------------------------|---|---|--------------------------|---------------|------------|------------------|--|
| | | | | | | Target 2022 | | Pagu Indikatif | | | Lokasi | Sumber Dana | Prioritas | | | Target | Pagu Indikatif | | | | | | | |
| | | | | | | Semula | Menjadi | RKPD 2022 | APBD 2022 | RKPD 2022 Perubahan | | | Nasional | Daerah | | | | | | | | | | |
| | | Satuan Pendidikan Dasar, PAUD, dan Pendidikan Nonformal/Kesetaraan | | | | 0 guru | 0 guru | 200,000,000 | 100,000,000 | 40,375,000 | | | Manusia Yang Berkualitas Dan Berdaya Saing | Kesehatan | Dinas Dikpora | 0 guru | 375,000,000 | Pendidikan | | | | | | |
| | | | | | | 0 pendidik | 0 pendidik | | | | | | | | | 0 pendidik | | | | | | | | |
| | | | | | | | 5200 orang | | | | | | | | | 5200 orang | | | | | | | | |
| 1 | 1 | 5 | | | | PROGRAM PENGENDALIAN PERIZINAN PENDIDIKAN | Persentase sekolah/lembaga yang telah memiliki perizinan | Persen | | Persen | 100 Persen | 100 Persen | 15,000,000 | 15,000,000 | 15,000,000 | | 100 Persen | 562,100,000 | | | | | | |
| 1 | 1 | 5 | 2 | | | Penerbitan Izin Pendidikan Dasar yang Diselenggarakan oleh Masyarakat | Jumlah permohonan penerbitan izin pendidikan dasar yang diselenggarakan oleh masyarakat terlayani | Sekolah | | Sekolah | 3 Sekolah | 3 Sekolah | 5,000,000 | 5,000,000 | 5,000,000 | | 3 Sekolah | 20,000,000 | | | | | | |
| 1 | 1 | 5 | 2 | 1 | | Penilaian Kelayakan Usul Perizinan Pendidikan Dasar yang Diselenggarakan oleh Masyarakat | Jumlah peserta rakor penilaian kelayakan Usul Perizinan Pendidikan SD yang Diselenggarakan oleh Masyarakat yang terfasilitasi | | | | 20 Orang | 30 Orang | 2,500,000 | 2,500,000 | 2,500,000 | Kab. Gunungkidul, Wonosari, Baleharjo | Dana Transfer Umum-Dana Alokasi Umum | Meningkatkan Sumber Daya Manusia Yang Berkualitas Dan Berdaya Saing | Pendidikan dan Kesehatan | Dinas Dikpora | 30 Orang | 10,000,000 | Dinas Pendidikan | |
| | | | | | | | Jumlah peserta rakor penilaian kelayakan Usul Perizinan Pendidikan SMP yang Diselenggarakan oleh Masyarakat yang terfasilitas | | | | 20 Orang | 0 Orang | | | | | | | | | 0 Orang | | | |
| 1 | 1 | 5 | 2 | 2 | | Pengendalian dan Pengawasan Perizinan Pendidikan Dasar yang Diselenggarakan oleh Masyarakat | Jumlah laporan hasil pengendalian dan pengawasan Perizinan Pendidikan SD yang Diselenggarakan oleh Masyarakat | | | | 10 Sekolah | 10 Sekolah | | | | Kab. Gunungkidul, Wonosari, Baleharjo | Dana Transfer Umum-Dana Alokasi Umum | | | | 10 Sekolah | | | |
| | | | | | | | Jumlah laporan hasil pengendalian dan pengawasan Perizinan Pendidikan SMP yang Diselenggarakan oleh Masyarakat | | | | 5 Sekolah | 0 Sekolah | | | | | | | Meningkatkan Sumber Daya Manusia Yang Berkualitas Dan Berdaya Saing | Pendidikan dan Kesehatan | Dinas Dikpora | 0 Sekolah | | |
| | | | | | | | Jumlah peserta rakor Pengendalian dan Pengawasan Perizinan Pendidikan SD yang Diselenggarakan oleh Masyarakat yang terfasilitasi | | | | 180 Orang | 30 Orang | 2,500,000 | 2,500,000 | 2,500,000 | | | | | | 30 Orang | 10,000,000 | Dinas Pendidikan | |
| | | | | | | | Jumlah peserta rakor Pengendalian dan Pengawasan Perizinan Pendidikan SMP yang Diselenggarakan oleh Masyarakat yang terfasilitasi | | | | 180 Orang | 0 Orang | | | | | | | | | 0 Orang | | | |
| 1 | 1 | 5 | 2 | | | Penerbitan Izin PAUD dan Pendidikan Nonformal yang Diselenggarakan oleh Masyarakat | Jumlah permohonan penerbitan izin PAUD dan Pendidikan Nonformal yang Diselenggarakan oleh Masyarakat terlayani | Lembaga | | Lembaga | 5 Lembaga | 5 Lembaga | 10,000,000 | 10,000,000 | 10,000,000 | | 5 Lembaga | 542,100,000 | | | | | | |

| Kode | | | | | Urusan/ Bidang Urusan/ Program/ Kegiatan/ Sub Kegiatan | Indikator Program/ Kegiatan/ Sub Kegiatan | Target Akhir Periode RPJMD | Realisasi Capaian RKPD Tahun 2020 | Prakiraan Capaian Target RKPD Tahun 2021 | Capaian Kinerja dan Kerangka Pendanaan | | | | | | | Kelompok Sasaran | Prakiraan Maju Rencana Tahun 2023 | | Perangkat Daerah Penanggung Jawab | | |
|------|----|---|-----|----------------------------|--|---|----------------------------|-----------------------------------|--|--|--------------------------|----------------|-------------|---------------------|---------------------------------------|--------------------------------------|---|-----------------------------------|---------------|-----------------------------------|-------------|------------------|
| | | | | | | | | | | Target 2022 | | Pagu Indikatif | | | Lokasi | Sumber Dana | | Prioritas | | | Target | Pagu Indikatif |
| | | | | | | | | | | Semula | Menjadi | RKPD 2022 | APBD 2022 | RKPD 2022 Perubahan | | | | Nasional | Daerah | | | |
| 1 | 1 | 5 | 2 | 1 | Penilaian Kelayakan Usul Perizinan PAUD dan Pendidikan Nonformal yang Diselenggarakan oleh Masyarakat | Jumlah peserta rakor penilaian kelayakan Usul Perizinan PAUD dan Pendidikan Nonformal yang Diselenggarakan oleh Masyarakat yang terfasilitasi | | | | 20 Orang | 20 Orang | 2,500,000 | 2,500,000 | 2,500,000 | Kab. Gunungkidul, Wonosari, Baleharjo | Dana Transfer Umum-Dana Alokasi Umum | Meningkatkan Sumber Daya Manusia Yang Berkualitas Dan Berdaya Saing | Pendidikan dan Kesehatan | Dinas Dikpora | 20 Orang | 73,500,000 | Dinas Pendidikan |
| 1 | 1 | 5 | 2 | 2 | Pengendalian dan Pengawasan Perizinan PAUD dan Pendidikan Nonformal yang Diselenggarakan oleh Masyarakat | Jumlah laporan hasil pengendalian dan pengawasan Perizinan PAUD dan Pendidikan Nonformal yang Diselenggarakan oleh Masyarakat | | | | 40 Sekolah | 40 Sekolah | 2,500,000 | 2,500,000 | 2,500,000 | Kab. Gunungkidul, Wonosari, Baleharjo | Dana Transfer Umum-Dana Alokasi Umum | Meningkatkan Sumber Daya Manusia Yang Berkualitas Dan Berdaya Saing | Pendidikan dan Kesehatan | Dinas Dikpora | 40 Sekolah | 73,500,000 | Dinas Pendidikan |
| | | | | | | Jumlah peserta rakor Pengendalian dan Pengawasan Perizinan PAUD dan Pendidikan Nonformal yang Diselenggarakan oleh Masyarakat yang terfasilitasi | | | | 80 Orang | 80 Orang | | | | | | | | | 80 Orang | | |
| 1 | 1 | 5 | 2 | 3 | Pembinaan PAUD dan Pendidikan Nonformal yang Diselenggarakan oleh Masyarakat | - Jumlah peserta workshop Pembinaan PAUD dan Pendidikan Nonformal yang Diselenggarakan oleh Masyarakat yang terfasilitasi | | | | 1255 Orang | 1255 Orang | 5,000,000 | 5,000,000 | 5,000,000 | Kab. Gunungkidul, Wonosari, Baleharjo | Dana Transfer Umum-Dana Alokasi Umum | Meningkatkan Sumber Daya Manusia Yang Berkualitas Dan Berdaya Saing | Pendidikan dan Kesehatan | Dinas Dikpora | 1255 Orang | 395,100,000 | Dinas Pendidikan |
| 2 | | | | | URUSAN PEMERINTAHAN WAJIB YANG TIDAK BERKAITAN DENGAN PELAYANAN DASAR | | | | | | | | | | | | | | | | | |
| 2 | 22 | | | | URUSAN PEMERINTAHAN BIDANG KEBUDAYAAN | | | | | | | 500,000,000 | 500,000,000 | 500,000,000 | | | | | | 500,000,000 | | |
| 2 | 22 | 8 | | | PROGRAM PENYELENGGARAAN KEISTIMEWAAN YOGYAKARTA URUSAN KEBUDAYAAN | 1. Persentase Lembaga PAUD yang menerapkan pengasuhan peserta didik berbasis budaya; 2. Persentase Sekolah Dasar (SD) yang menerapkan kurikulum muatan lokal berbasis budaya; 3. Persentase Sekolah Menengah Pertama (SMP) yang menerapkan kurikulum muatan lokal berbasis budaya | Persen | | Persen | 12,59, 13.12, 100 Persen | 12,59, 13.12, 100 Persen | 500,000,000 | 500,000,000 | 500,000,000 | | | | | | 12,59, 13.12, 100 Persen | 500,000,000 | |
| 2 | 22 | 8 | 2.1 | Pendidikan Berbasis Budaya | | Jumlah lembaga PAUD yang menerapkan pengasuhan peserta didik berbasis budaya | Lembaga | | Lembaga | 150 Lembaga | 150 Lembaga | 500,000,000 | 500,000,000 | 500,000,000 | | | | | | 150 Lembaga | 500,000,000 | |
| | | | | | | Jumlah Sekolah Dasar yang menerapkan kurikulum muatan lokal membuatik | Sekolah | | Sekolah | 36 Sekolah | 36 Sekolah | | | | | | | | | 36 Sekolah | | |
| | | | | | Jumlah Sekolah Menengah Pertama yang menerapkan kurikulum muatan lokal membuatik | Sekolah | Sekolah | | 112 Sekolah | 112 Sekolah | 112 Sekolah | | | | | | | | | | | |
| | | | | | Guru SD yang dilatih membuatik | | | | | 60 Orang | 60 Orang | | | | Kab. Gunungkidul, Wonosari, Baleharjo | Dana Keistimewaan DIY | Revolusi Mental | Pendidikan dan | | 60 Orang | | Dinas |
| | | | | | | | | | | Guru SMP yang yang terbantu dalam mengimplementasikan muatan lokal membuatik | 112 Guru | | | | 112 Guru | | | | | | | |

| Kode | | | | | Urusan/ Bidang Urusan/ Program/ Kegiatan/ Sub Kegiatan | Indikator Program/ Kegiatan/ Sub Kegiatan | Target Akhir Periode RPJMD | Realisasi Capaian RKPD Tahun 2020 | Prakiraan Capaian Target RKPD Tahun 2021 | Capaian Kinerja dan Kerangka Pendanaan | | | | | | | Kelompok Sasaran | Prakiraan Maju Rencana Tahun 2023 | | Perangkat Daerah Penanggung Jawab | | |
|------|----|---|-----|---|---|---|----------------------------|-----------------------------------|--|--|-------------|-----------------|-----------------|---------------------|--|---------------------------------------|---|-----------------------------------|------------------|-----------------------------------|------------------|-----------------|
| | | | | | | | | | | Target 2022 | | Pagu Indikatif | | | Lokasi | Sumber Dana | | Prioritas | | | Target | Pagu Indikatif |
| | | | | | | | | | | Semula | Menjadi | RKPD 2022 | APBD 2022 | RKPD 2022 Perubahan | | | | Nasional | Daerah | | | |
| 2 | 22 | 8 | 2.1 | 1 | Pendidik PAUD Formal dan Non Formal yang dilatih Gamelan dalam pengasuhan peserta didik berbasis budaya | | | | 300 Pendidik | 300 Pendidik | 500,000,000 | 500,000,000 | 500,000,000 | | | dan Pembangunan Kebudayaan | Pendidikan dan Kesehatan | Dinas Dikpora | 300 Pendidik | 500,000,000 | Dinas Pendidikan | |
| | | | | | Siswa SD yang dilatih membuat | | | | 1800 Siswa | 1800 Siswa | | | | | | | | | 1800 Siswa | | | |
| | | | | | Siswa SMP yang dilatih membuat | | | | 226 Siswa | 226 Siswa | | | | | | | | | 226 Siswa | | | |
| 1 | | | | | URUSAN PEMERINTAHAN WAJIB YANG BERKAITAN DENGAN PELAYANAN DASAR | | | | | | | | | | | | | | | | | |
| 1 | 2 | | | | URUSAN PEMERINTAHAN BIDANG KESEHATAN | | | | | | | 207,639,981,483 | 147,245,097,816 | 148,019,395,184 | | | | | | 212,302,104,738 | | |
| 1 | 2 | 1 | | | PROGRAM PENUNJANG URUSAN PEMERINTAHAN DAERAH KABUPATEN/KOTA | Persentase pemenuhan penunjang urusan pemerintahan daerah kabupaten (akumulasi capaian kegiatan) | persen | | persen | 100 persen | 100 persen | 90,981,075,993 | 85,392,558,366 | 85,783,761,534 | | | | | | 100 persen | 92,015,032,000 | |
| 1 | 2 | 1 | 2 | | Perencanaan, Penganggaran, dan Evaluasi Kinerja Perangkat Daerah | Jumlah Dokumen Perencanaan, Penganggaran, dan Evaluasi Kinerja Perangkat Daerah disusun tepat waktu | Dokumen | | Dokumen | 33 Dokumen | 33 Dokumen | 72,897,500 | 72,537,500 | 92,137,500 | | | | | | 33 Dokumen | 88,996,000 | |
| 1 | 2 | 1 | 2 | 1 | Penyusunan Dokumen Perencanaan Perangkat Daerah | Jumlah dokumen renja | | | | 1 dokumen | 1 dokumen | 29,510,000 | 29,150,000 | 38,950,000 | Kab. Gunungkidul, Semua Kecamatan, Semua Kelurahan | Dana Transfer Umum- Dana Alokasi Umum | Meningkatkan Sumber Daya Manusia Yang Berkualitas Dan Berdaya Saing | Pendidikan dan Kesehatan | Perangkat Daerah | 1 dokumen | 42,510,000 | Dinas Kesehatan |
| | | | | | | Jumlah dokumen renja perubahan | | | | 1 dokumen | 1 dokumen | | | | | | | | | 1 dokumen | | |
| 1 | 2 | 1 | 2 | 2 | Koordinasi dan Penyusunan Dokumen RKA-SKPD | Jumlah dokumen RKA | | | | 1 dokumen | 1 dokumen | 27,887,500 | 27,887,500 | 27,887,500 | Kab. Gunungkidul, Semua Kecamatan, Semua Kelurahan | Dana Transfer Umum- Dana Alokasi Umum | Meningkatkan Sumber Daya Manusia Yang Berkualitas Dan Berdaya Saing | Pendidikan dan Kesehatan | Perangkat Daerah | 1 dokumen | 29,736,000 | Dinas Kesehatan |
| 1 | 2 | 1 | 2 | 3 | Koordinasi dan Penyusunan Dokumen Perubahan RKA-SKPD | Jumlah dokumen Perubahan RKA | | | | 1 dokumen | 1 dokumen | 1,000,000 | 1,000,000 | 1,000,000 | Kab. Gunungkidul, Semua Kecamatan, Semua Kelurahan | Dana Transfer Umum- Dana Alokasi Umum | Meningkatkan Sumber Daya Manusia Yang Berkualitas Dan Berdaya Saing | Pendidikan dan Kesehatan | Perangkat Daerah | 1 dokumen | 1,050,000 | Dinas Kesehatan |
| 1 | 2 | 1 | 2 | 4 | Koordinasi dan Penyusunan DPA-SKPD | Jumlah dokumen DPA | | | | 1 dokumen | 1 dokumen | 3,000,000 | 3,000,000 | 3,000,000 | Kab. Gunungkidul, Semua Kecamatan, Semua Kelurahan | Dana Transfer Umum- Dana Alokasi Umum | Meningkatkan Sumber Daya Manusia Yang Berkualitas Dan Berdaya Saing | Pendidikan dan Kesehatan | Perangkat Daerah | 1 dokumen | 3,150,000 | Dinas Kesehatan |
| | | | | | | Jumlah dokumen Perjanjian Kinerja, | | | | 1 dokumen | 1 dokumen | | | | | | | | | 1 dokumen | | |
| | | | | | | Jumlah dokumen ROPK | | | | 1 dokumen | 1 dokumen | | | | | | | | | 1 dokumen | | |
| 1 | 2 | 1 | 2 | 5 | Koordinasi dan Penyusunan Perubahan DPA-SKPD | Jumlah dokumen perubahan DPA | | | | 1 dokumen | 1 dokumen | 1,000,000 | 1,000,000 | 1,000,000 | Kab. Gunungkidul, Semua Kecamatan, Semua Kelurahan | Dana Transfer Umum- Dana Alokasi Umum | Meningkatkan Sumber Daya Manusia Yang Berkualitas Dan Berdaya Saing | Pendidikan dan Kesehatan | Perangkat Daerah | 1 dokumen | 1,050,000 | Dinas Kesehatan |
| | | | | | | Jumlah dokumen Perubahan Perjanjian Kinerja | | | | 1 dokumen | 1 dokumen | | | | | | | | | 1 dokumen | | |

| Kode | | | | | Urusan/ Bidang Urusan/ Program/ Kegiatan/ Sub Kegiatan | Indikator Program/ Kegiatan/ Sub Kegiatan | Target Akhir Periode RPJMD | Realisasi Capaian RKPD Tahun 2020 | Prakiraan Capaian Target RKPD Tahun 2021 | Capaian Kinerja dan Kerangka Pendanaan | | | | | | | | Kelompok Sasaran | Prakiraan Maju Rencana Tahun 2023 | | Perangkat Daerah Penanggung Jawab | |
|------|---|---|-----|---|---|--|----------------------------|-----------------------------------|--|--|------------|----------------|----------------|---------------------|--|--------------------------------------|---|--------------------------|-----------------------------------|------------|-----------------------------------|-----------------|
| | | | | | | | | | | Target 2022 | | Pagu Indikatif | | | Lokasi | Sumber Dana | Prioritas | | | | | |
| | | | | | | | | | | Semula | Menjadi | RKPD 2022 | APBD 2022 | RKPD 2022 Perubahan | | | Nasional | | Daerah | Target | | Pagu Indikatif |
| 1 | 2 | 1 | 2 | 7 | Evaluasi Kinerja Perangkat Daerah | Jumlah Dokumen DHA | | | | 1 dokumen | 1 dokumen | 10,500,000 | 10,500,000 | 20,300,000 | Kab. Gunungkidul, Semua Kecamatan, Semua Kelurahan | Dana Transfer Umum-Dana Alokasi Umum | Meningkatkan Sumber Daya Manusia Yang Berkualitas Dan Berdaya Saing | Pendidikan dan Kesehatan | Perangkat Daerah | 1 dokumen | 11,500,000 | Dinas Kesehatan |
| | | | | | Jumlah Dokumen LKlip | | | 1 dokumen | 1 dokumen | | | | | | 1 dokumen | | | | | | | |
| | | | | | Jumlah Dokumen Profil PD | | | 1 dokumen | 1 dokumen | | | | | | 1 dokumen | | | | | | | |
| | | | | | Jumlah Dokumen SPM | | | 2 dokumen | 2 dokumen | | | | | | 2 dokumen | | | | | | | |
| | | | | | Jumlah Laporan capaian realisasi fisik dan keuangan bulanan | | | 12 dokumen | 12 dokumen | | | | | | 12 dokumen | | | | | | | |
| | | | | | Jumlah Laporan E-monev (Evaluasi hasil RKPD) | | | 4 dokumen | 4 dokumen | | | | | | 4 dokumen | | | | | | | |
| 1 | 2 | 1 | 2 | | Administrasi Keuangan Perangkat Daerah | Jumlah Laporan Keuangan yang disusun tepat waktu | Dokumen | | Dokumen | 14 Dokumen | 14 Dokumen | 89,153,428,493 | 84,312,835,866 | 84,684,439,034 | | | | 14 Dokumen | 89,603,429,000 | | | |
| 1 | 2 | 1 | 2 | 1 | Penyediaan Gaji dan Tunjangan ASN | Jumlah bulan terfasilitasi Gaji dan Tunjangan ASN | | | | 14 Bulan | 14 Bulan | 88,989,128,493 | 84,148,535,866 | 84,520,139,034 | Kab. Gunungkidul, Semua Kecamatan, Semua Kelurahan | Dana Transfer Umum-Dana Alokasi Umum | Meningkatkan Sumber Daya Manusia Yang Berkualitas Dan Berdaya Saing | Pendidikan dan Kesehatan | Perangkat Daerah | 14 Bulan | 89,438,840,000 | Dinas Kesehatan |
| 1 | 2 | 1 | 2 | 5 | Koordinasi dan Penyusunan Laporan Keuangan Akhir Tahun SKPD | Jumlah Dokumen laporan keuangan tahunan dan CALK akhir tahun | | | | 1 dokumen | 1 dokumen | 5,780,000 | 5,780,000 | 5,780,000 | Kab. Gunungkidul, Semua Kecamatan, Semua Kelurahan | Dana Transfer Umum-Dana Alokasi Umum | Meningkatkan Sumber Daya Manusia Yang Berkualitas Dan Berdaya Saing | Pendidikan dan Kesehatan | Perangkat Daerah | 1 dokumen | 6,069,000 | Dinas Kesehatan |
| 1 | 2 | 1 | 2 | 7 | Koordinasi dan Penyusunan Laporan Keuangan Bulanan/Triwulanan/Semesteran SKPD | Jumlah Dokumen laporan keuangan bulanan | | | | 12 dokumen | 12 dokumen | 158,520,000 | 158,520,000 | 158,520,000 | Kab. Gunungkidul, Semua Kecamatan, Semua Kelurahan | Dana Transfer Umum-Dana Alokasi Umum | Meningkatkan Sumber Daya Manusia Yang Berkualitas Dan Berdaya Saing | Pendidikan dan Kesehatan | Perangkat Daerah | 12 dokumen | 158,520,000 | Dinas Kesehatan |
| | | | | | Jumlah Dokumen laporan keuangan semesteran | 1 dokumen | | | | 1 dokumen | | | | | | | | | | 1 dokumen | | |
| 1 | 2 | 1 | 2.1 | | Administrasi Kepegawaian Perangkat Daerah | Jumlah PNS yang terlayani dalam pengelolaan administrasi kepegawaian | ASN | | ASN | 1097 ASN | 1097 ASN | 44,450,000 | 44,450,000 | 34,450,000 | | | | 1097 ASN | 45,450,000 | | | |
| 1 | 2 | 1 | 2.1 | 3 | Pendataan dan Pengolahan Administrasi Kepegawaian | Jumlah ASN tertangani | | | | 1097 ASN | 1097 ASN | 34,450,000 | 34,450,000 | 34,450,000 | Kab. Gunungkidul, Semua Kecamatan, Semua Kelurahan | Dana Transfer Umum-Dana Alokasi Umum | Meningkatkan Sumber Daya Manusia Yang Berkualitas Dan Berdaya Saing | Pendidikan dan Kesehatan | Perangkat Daerah | 1097 ASN | 34,450,000 | Dinas Kesehatan |
| | | | | | Jumlah tenaga jabfung dinilai | 700 ASN | | | | 700 ASN | | | | | | | | | | 700 ASN | | |
| 1 | 2 | 1 | 2.1 | 9 | Pendidikan dan Pelatihan Pegawai Berdasarkan Tugas dan Fungsi | Jumlah ASN yang dikirim diklat | | | | 5 ASN | 0 ASN | 10,000,000 | 10,000,000 | 0 | Kab. Gunungkidul, Semua Kecamatan, Semua Kelurahan | Dana Transfer Umum-Dana Alokasi Umum | Meningkatkan Sumber Daya Manusia Yang Berkualitas Dan Berdaya Saing | Pendidikan dan Kesehatan | Perangkat Daerah | 0 ASN | 11,000,000 | Dinas Kesehatan |
| 1 | 2 | 1 | 2.1 | | Administrasi Umum Perangkat Daerah | Jumlah penunjang administrasi umum Perangkat Daerah terlayani | unit | | unit | 130 unit | 130 unit | 306,935,000 | 191,870,000 | 189,870,000 | | | | 130 unit | 342,692,000 | | | |

| Kode | | | | | Urusan/ Bidang Urusan/ Program/ Kegiatan/ Sub Kegiatan | Indikator Program/ Kegiatan/ Sub Kegiatan | Target Akhir Periode RPJMD | Realisasi Capaian RKPD Tahun 2020 | Prakiraan Capaian Target RKPD Tahun 2021 | Capaian Kinerja dan Kerangka Pendanaan | | | | | | | Kelompok Sasaran | Prakiraan Maju Rencana Tahun 2023 | | Perangkat Daerah Penanggung Jawab | | |
|------|---|---|-----|---|--|---|----------------------------|-----------------------------------|--|--|--------------|----------------|-------------|---------------------|--|--------------------------------------|---|-----------------------------------|------------------|-----------------------------------|---------------|-----------------|
| | | | | | | | | | | Target 2022 | | Pagu Indikatif | | | Lokasi | Sumber Dana | | Prioritas | | | | |
| | | | | | | | | | | Semula | Menjadi | RKPD 2022 | APBD 2022 | RKPD 2022 Perubahan | | | | Nasional | Daerah | | Target | Pagu Indikatif |
| 1 | 2 | 1 | 2.1 | 1 | Penyediaan Komponen Instalasi Listrik/Penerangan Bangunan Kantor | Jumlah alat listrik tersedia | | | | 10 Jenis | 8 Jenis | 10,000,000 | 10,000,000 | 8,000,000 | Kab. Gunungkidul, Semua Kecamatan, Semua Kelurahan | Dana Transfer Umum-Dana Alokasi Umum | Meningkatkan Sumber Daya Manusia Yang Berkualitas Dan Berdaya Saing | Pendidikan dan Kesehatan | Perangkat Daerah | 8 Jenis | 22,050,000 | Dinas Kesehatan |
| 1 | 2 | 1 | 2.1 | 2 | Penyediaan Peralatan dan Perlengkapan Kantor | Jumlah ATK terpenuhi | | | | 20 Jenis | 20 Jenis | 189,840,000 | 94,920,000 | 94,920,000 | Kab. Gunungkidul, Semua Kecamatan, Semua Kelurahan | Dana Transfer Umum-Dana Alokasi Umum | Meningkatkan Sumber Daya Manusia Yang Berkualitas Dan Berdaya Saing | Pendidikan dan Kesehatan | Perangkat Daerah | 20 Jenis | 199,840,000 | Dinas Kesehatan |
| | | | | | | Jumlah toner terpenuhi | | | | 100 buah | 100 buah | | | | | | 100 buah | | | | | |
| 1 | 2 | 1 | 2.1 | 5 | Penyediaan Barang Cetakan dan Penggandaan | Jumlah cetakan | | | | 10 RIM | 10 RIM | 15,000,000 | 15,000,000 | 15,000,000 | Kab. Gunungkidul, Semua Kecamatan, Semua Kelurahan | Dana Transfer Umum-Dana Alokasi Umum | Meningkatkan Sumber Daya Manusia Yang Berkualitas Dan Berdaya Saing | Pendidikan dan Kesehatan | Perangkat Daerah | 10 RIM | 15,750,000 | Dinas Kesehatan |
| | | | | | | Jumlah Fotocopy | | | | 30000 Lembar | 30000 Lembar | | | | | | 30000 Lembar | | | | | |
| 1 | 2 | 1 | 2.1 | 6 | Penyediaan Bahan Bacaan dan Peraturan Perundang-undangan | jumlah harian surat kabar terbayar (2 x 12 bulan) | | | | 24 Rekening | 24 Rekening | 1,200,000 | 1,200,000 | 1,200,000 | Kab. Gunungkidul, Semua Kecamatan, Semua Kelurahan | Dana Transfer Umum-Dana Alokasi Umum | Meningkatkan Sumber Daya Manusia Yang Berkualitas Dan Berdaya Saing | Pendidikan dan Kesehatan | Perangkat Daerah | 24 Rekening | 1,260,000 | Dinas Kesehatan |
| 1 | 2 | 1 | 2.1 | 9 | Penyelenggaraan Rapat Koordinasi dan Konsultasi SKPD | Jumlah Frekuensi koordinasi luar daerah | | | | 25 oh | 25 oh | 90,895,000 | 70,750,000 | 70,750,000 | Kab. Gunungkidul, Semua Kecamatan, Semua Kelurahan | Dana Transfer Umum-Dana Alokasi Umum | Meningkatkan Sumber Daya Manusia Yang Berkualitas Dan Berdaya Saing | Pendidikan dan Kesehatan | Perangkat Daerah | 25 oh | 103,792,000 | Dinas Kesehatan |
| | | | | | | Jumlah makan minum Rapat Koordinasi | | | | 1000 or | 1000 or | | | | | | 1000 or | | | | | |
| 1 | 2 | 1 | 2.1 | | Pengadaan Barang Milik Daerah Penunjang Urusan Pemerintahan Daerah | Jumlah Pengadaan Barang Milik Daerah Penunjang Urusan Pemerintahan terlaksana | unit | | unit | 8 unit | 8 unit | 635,000,000 | 10,000,000 | 9,000,000 | | | | 8 unit | 1,110,000,000 | | | |
| 1 | 2 | 1 | 2.1 | 1 | Pengadaan Kendaraan Perorangan Dinas atau Kendaraan Dinas Jabatan | Jumlah mobil tersedia | | | | 2 unit | 0 unit | 625,000,000 | 0 | 0 | Kab. Gunungkidul, Semua Kecamatan, Semua Kelurahan | Dana Transfer Umum-Dana Alokasi Umum | Meningkatkan Sumber Daya Manusia Yang Berkualitas Dan Berdaya Saing | Pendidikan dan Kesehatan | Perangkat Daerah | 0 unit | 1,100,000,000 | Dinas Kesehatan |
| | | | | | | jumlah motor tersedia | | | | 5 unit | 0 unit | | | | | | 0 unit | | | | | |
| 1 | 2 | 1 | 2.1 | 5 | Pengadaan Mebel | Jumlah meja kursi tamu tersedia | | | | 1 set | 1 set | 10,000,000 | 10,000,000 | 9,000,000 | Kab. Gunungkidul, Semua Kecamatan, Semua Kelurahan | Dana Transfer Umum-Dana Alokasi Umum | Meningkatkan Sumber Daya Manusia Yang Berkualitas Dan Berdaya Saing | Pendidikan dan Kesehatan | Perangkat Daerah | 1 set | 10,000,000 | Dinas Kesehatan |
| 1 | 2 | 1 | 2.1 | | Penyediaan Jasa Penunjang Urusan Pemerintahan Daerah | Jumlah penyediaan jasa penunjang urusan pemerintah daerah terlaksana | paket | | paket | 6 paket | 6 paket | 349,000,000 | 349,000,000 | 322,400,000 | | | | 6 paket | 385,350,000 | | | |
| 1 | 2 | 1 | 2.1 | 1 | Penyediaan Jasa Surat Menyurat | Jumlah surat terkirim | | | | 100 surat | 100 surat | 1,000,000 | 1,000,000 | 1,000,000 | Kab. Gunungkidul, Semua Kecamatan, Semua Kelurahan | Dana Transfer Umum-Dana Alokasi Umum | Meningkatkan Sumber Daya Manusia Yang Berkualitas Dan Berdaya Saing | Pendidikan dan Kesehatan | Perangkat Daerah | 100 surat | 1,050,000 | Dinas Kesehatan |

| Kode | | | | | Urusan/ Bidang Urusan/ Program/ Kegiatan/ Sub Kegiatan | Indikator Program/ Kegiatan/ Sub Kegiatan | Target Akhir Periode RPJMD | Realisasi Capaian RKPD Tahun 2020 | Prakiraan Capaian Target RKPD Tahun 2021 | Capaian Kinerja dan Kerangka Pendanaan | | | | | | | | Kelompok Sasaran | Prakiraan Maju Rencana Tahun 2023 | | Perangkat Daerah Penanggung Jawab | |
|------|---|---|-----|---|--|--|-------------------------------------|--|--|--|----------|----------------|-------------|---------------------|--|---------------------------------------|---|--------------------------|-----------------------------------|-------------|--|-----------------|
| | | | | | | | | | | Target 2022 | | Pagu Indikatif | | | Lokasi | Sumber Dana | Prioritas | | | | | |
| | | | | | | | | | | Semula | Menjadi | RKPD 2022 | APBD 2022 | RKPD 2022 Perubahan | | | Nasional | | Daerah | Target | | Pagu Indikatif |
| 1 | 2 | 1 | 2.1 | 2 | Penyediaan Jasa Komunikasi, Sumber Daya Air dan Listrik | Jumlah jaringan internet terpelihara | | | | 12 Bulan | 12 Bulan | 258,000,000 | 258,000,000 | 231,400,000 | Kab. Gunungkidul, Semua Kecamatan, Semua Kelurahan | Dana Transfer Umum- Dana Alokasi Umum | Meningkatkan Sumber Daya Manusia Yang Berkualitas Dan Berdaya Saing | Pendidikan dan Kesehatan | Perangkat Daerah | 12 Bulan | 280,350,000 | Dinas Kesehatan |
| | | | | | Jumlah Tagihan air dibayar | | | 36 Rekening | 36 Rekening | | | | | | 36 Rekening | | | | | | | |
| | | | | | Jumlah Tagihan Listrik dibayar | | | 92 Rekening | 24 Rekening | | | | | | 24 Rekening | | | | | | | |
| | | | | | Jumlah Tagihan telephon dibayar | | | 72 Rekening | 72 Rekening | | | | | | 72 Rekening | | | | | | | |
| 1 | 2 | 1 | 2.1 | 4 | Penyediaan Jasa Pelayanan Umum Kantor | Jasa Kebersihan di Bayar | | | | 2 Termin | 2 Termin | 90,000,000 | 90,000,000 | 90,000,000 | Kab. Gunungkidul, Semua Kecamatan, Semua Kelurahan | Dana Transfer Umum- Dana Alokasi Umum | Meningkatkan Sumber Daya Manusia Yang Berkualitas Dan Berdaya Saing | Pendidikan dan Kesehatan | Perangkat Daerah | 2 Termin | 103,950,000 | Dinas Kesehatan |
| 1 | 2 | 1 | 2.1 | | Pemeliharaan Barang Milik Daerah Penunjang Urusan Pemerintahan Daerah | jumlah pemeliharaan Barang Milik Daerah Penunjang Urusan Pemerintahan Daerah | unit | | unit | 391 unit | 391 unit | 408,045,000 | 400,545,000 | 440,145,000 | | | | | 391 unit | 426,795,000 | | |
| 1 | 2 | 1 | 2.1 | 1 | Penyediaan Jasa Pemeliharaan, Biaya Pemeliharaan dan Pajak Kendaraan Perorangan Dinas atau Kendaraan Dinas Jabatan | Jumlah mobil dinas jabatan yang terbayarkan pajaknya | | | | 2 unit | 2 unit | 7,500,000 | 0 | 0 | Kab. Gunungkidul, Semua Kecamatan, Semua Kelurahan | Dana Transfer Umum- Dana Alokasi Umum | Meningkatkan Sumber Daya Manusia Yang Berkualitas Dan Berdaya Saing | Pendidikan dan Kesehatan | Perangkat Daerah | 2 unit | 7,500,000 | Dinas Kesehatan |
| | | | | | Jumlah sepeda motor jabatan dinas yang terbayarkan pajaknya | | | 5 unit | 5 unit | | | | | | 5 unit | | | | | | | |
| 1 | 2 | 1 | 2.1 | 2 | Penyediaan Jasa Pemeliharaan, Biaya Pemeliharaan, Pajak, dan Perizinan Kendaraan Dinas Operasional atau Lapangan | Jumlah BBM kendaraan dinas roda dua, roda empat dan genset terpenuhi | | | | 49 Unit | 49 Unit | 160,000,000 | 160,000,000 | 201,600,000 | Kab. Gunungkidul, Semua Kecamatan, Semua Kelurahan | Dana Transfer Umum- Dana Alokasi Umum | Meningkatkan Sumber Daya Manusia Yang Berkualitas Dan Berdaya Saing | Pendidikan dan Kesehatan | Perangkat Daerah | 49 Unit | 168,000,000 | Dinas Kesehatan |
| | | | | | Jumlah kendaraan dinas terpelihara | | | 27 Unit | 27 Unit | | | | | | 27 Unit | | | | | | | |
| | | | | | Jumlah mobil dinas yang terbayarkan pajaknya | | | 20 Unit | 20 Unit | | | | | | 20 Unit | | | | | | | |
| | | | | | Jumlah sepeda motor dinas yang terbayarkan pajaknya | | | 30 Unit | 30 Unit | | | | | | 30 Unit | | | | | | | |
| 1 | 2 | 1 | 2.1 | 5 | Pemeliharaan Mebel | jumlah mebelair dipelihara | | | | 75 unit | 75 unit | 12,000,000 | 12,000,000 | 12,000,000 | Kab. Gunungkidul, Semua Kecamatan, Semua Kelurahan | Dana Transfer Umum- Dana Alokasi Umum | Meningkatkan Sumber Daya Manusia Yang Berkualitas Dan Berdaya Saing | Pendidikan dan Kesehatan | Perangkat Daerah | 75 unit | 15,750,000 | Dinas Kesehatan |
| 1 | 2 | 1 | 2.1 | 6 | Pemeliharaan Peralatan dan Mesin Lainnya | Jumlah peralatan kantor terpelihara | | | | 150 Unit | 150 Unit | 20,000,000 | 20,000,000 | 20,000,000 | Kab. Gunungkidul, Semua Kecamatan, Semua Kelurahan | Dana Transfer Umum- Dana Alokasi Umum | Meningkatkan Sumber Daya Manusia Yang Berkualitas Dan Berdaya Saing | Pendidikan dan Kesehatan | Perangkat Daerah | 150 Unit | 20,500,000 | Dinas Kesehatan |
| 1 | 2 | 1 | 2.1 | 9 | Pemeliharaan/Rehabilitasi Gedung Kantor dan Bangunan Lainnya | Jumlah gedung kantor terpelihara | | | | 1 unit | 1 unit | 183,545,000 | 183,545,000 | 191,545,000 | Kab. Gunungkidul, Semua Kecamatan, Semua Kelurahan | Dana Transfer Umum- Dana Alokasi Umum | Meningkatkan Sumber Daya Manusia Yang Berkualitas Dan Berdaya Saing | Pendidikan dan Kesehatan | Perangkat Daerah | 1 unit | 183,545,000 | Dinas Kesehatan |
| | | | | | Jumlah halaman dan taman terpelihara | | | 30 M2 | 30 M2 | | | | | | 30 M2 | | | | | | | |

| Kode | | | | | Urusan/ Bidang Urusan/ Program/ Kegiatan/ Sub Kegiatan | Indikator Program/ Kegiatan/ Sub Kegiatan | Target Akhir Periode RPJMD | Realisasi Capaian RKPD Tahun 2020 | Prakiraan Capaian Target RKPD Tahun 2021 | Capaian Kinerja dan Kerangka Pendanaan | | | | | | | | Kelompok Sasaran | Prakiraan Maju Rencana Tahun 2023 | | Perangkat Daerah Penanggung Jawab | |
|------|---|---|-----|----|---|---|-------------------------------------|--|--|--|--------------|-----------------|----------------|---------------------|--|---|---|--------------------------|-----------------------------------|-----------------|--|-----------------|
| | | | | | | | | | | Target 2022 | | Pagu Indikatif | | | Lokasi | Sumber Dana | Prioritas | | Target | Pagu Indikatif | | |
| | | | | | | | | | | Semula | Menjadi | RKPD 2022 | APBD 2022 | RKPD 2022 Perubahan | | | Nasional | | | | | Daerah |
| 1 | 2 | 1 | 2.1 | 10 | Pemeliharaan/Rehabilitasi Sarana dan Prasarana Gedung Kantor atau Bangunan Lainnya | Jumlah sarana dan perlengkapan gedung diperbaiki | | | | 30 unit | 20 unit | 25,000,000 | 25,000,000 | 15,000,000 | Kab. Gunungkidul, Semua Kecamatan, Semua Kelurahan | Dana Transfer Umum-Dana Alokasi Umum | Meningkatkan Sumber Daya Manusia Yang Berkualitas Dan Berdaya Saing | Pendidikan dan Kesehatan | Perangkat Daerah | 20 unit | 31,500,000 | Dinas Kesehatan |
| 1 | 2 | 1 | 2.1 | | Penataan Organisasi | Jumlah IKM PD | Indeks | | Indeks | 80.1 Indeks | 80.1 Indeks | 11,320,000 | 11,320,000 | 11,320,000 | | | | | 80.1 Indeks | 12,320,000 | | |
| 1 | 2 | 1 | 2.1 | 2 | Fasilitasi Pelayanan Publik dan Tata Laksana | Jumlah Dokumen Evaluasi SOP | | | | 1 Dukumen | 1 Dukumen | 11,320,000 | 11,320,000 | 11,320,000 | Kab. Gunungkidul, Semua Kecamatan, Semua Kelurahan | Dana Transfer Umum-Dana Alokasi Umum | Meningkatkan Sumber Daya Manusia Yang Berkualitas Dan Berdaya Saing | Pendidikan dan Kesehatan | Perangkat Daerah | 1 Dukumen | 12,320,000 | Dinas Kesehatan |
| | | | | | Jumlah Dokumen Evaluasi SP | | | | 1 Dukumen | 1 Dukumen | | | | | | 1 Dukumen | | | | | | |
| | | | | | Jumlah Dokumen pengukuran IKM | | | | 2 Dukumen | 2 Dukumen | | | | | | 2 Dukumen | | | | | | |
| | | | | | Jumlah Dokumen SPIP | | | | 1 Dukumen | 1 Dukumen | | | | | | 1 Dukumen | | | | | | |
| | | | | | Jumlah Pengelolaan wabsite terpenuhi dengan baik | | | | 12 bulan | 12 bulan | | | | | | 12 bulan | | | | | | |
| | | | | | Jumlah publikasi terpenuhi | | | | 5 kali | 5 kali | | | | | | 5 kali | | | | | | |
| 1 | 2 | 2 | | | PROGRAM PEMENUHAN UPAYA KESEHATAN PERORANGAN DAN UPAYA KESEHATAN MASYARAKAT | Persentase faskes pemerintah yang terakreditasi dengan jenjang paripurna | persen | | persen | 3,03 persen | 3,03 persen | 115,858,192,490 | 60,839,128,550 | 61,222,222,750 | | | | | 3,03 persen | 119,310,736,738 | | |
| 1 | 2 | 2 | 2 | | Penyediaan Fasilitas Pelayanan Kesehatan untuk UKM dan UKP Kewenangan Daerah Kabupaten/Kota | Jumlah Pemenuhan fasilitas kesehatan utk UKM dan UKP | Fasyankes | | Fasyankes | 33 Fasyankes | 33 Fasyankes | 23,743,893,490 | 13,318,405,700 | 11,846,163,000 | | | | | 33 Fasyankes | 16,056,824,838 | | |
| 1 | 2 | 2 | | 9 | Rehabilitasi dan Pemeliharaan Puskesmas | Jumlah Puskesmas di Rehabilitasi dan dipelihara | | | | 2 Unit | 0 Unit | 250,000,000 | 12,700,000 | | Kab. Gunungkidul, Semua Kecamatan, Semua Kelurahan | Dana Transfer Umum-Dana Alokasi Umum | Meningkatkan Sumber Daya Manusia Yang Berkualitas Dan Berdaya Saing | Pendidikan dan Kesehatan | Fasilitas Pelayanan Kesehatan | 0 Unit | 275,000,000 | Dinas Kesehatan |
| 1 | 2 | 2 | 2 | 12 | Pengadaan Sarana Fasilitas Pelayanan Kesehatan | Jumlah Pengadaan ATS dan Instalasi Mesin generator Set | | | | 3 Unit | 3 Unit | 400,000,000 | 400,000,000 | 400,000,000 | Kab. Gunungkidul, Semua Kecamatan, Semua Kelurahan | Dana Transfer Umum-Dana Alokasi Umum | Meningkatkan Sumber Daya Manusia Yang Berkualitas Dan Berdaya Saing | Pendidikan dan Kesehatan | Fasilitas Pelayanan Kesehatan | 3 Unit | 540,000,000 | Dinas Kesehatan |
| | | | | | Jumlah Pengadaan Generator Set | | | | 3 Unit | 3 Unit | | | | | | 3 Unit | | | | | | |
| | | | | | Jumlah Pengadaan Rumah Mesin Generator Set | | | | 3 Unit | 3 Unit | | | | | | 3 Unit | | | | | | |
| 1 | 2 | 2 | 2 | 13 | Pengadaan Prasarana dan Pendukung Fasilitas Pelayanan Kesehatan | Jumlah pengadaan penangkal petir | | | | 3 Unit | 0 Unit | 240,000,000 | 23,212,500 | | Kab. Gunungkidul, Semua Kecamatan, Semua Kelurahan | Dana Transfer Umum-Dana Alokasi Umum | Meningkatkan Sumber Daya Manusia Yang Berkualitas Dan Berdaya Saing | Pendidikan dan Kesehatan | Fasilitas Pelayanan Kesehatan | 0 Unit | 264,000,000 | Dinas Kesehatan |
| 1 | 2 | 2 | 2 | 14 | Pengadaan Alat Kesehatan/Alat Penunjang Medik Fasilitas Pelayanan | Jumlah pengadaan alkes/alat penunjang medik pelayanan kesehatan puskesmas | | | | 14 puskesmas | 14 puskesmas | 10,707,271,338 | 3,381,042,700 | 2,098,312,500 | Kab. Gunungkidul, Semua Kecamatan, Semua Kelurahan | DAK Fisik-Bidang Kesehatan dan KB-Reguler-Pelayanan Kesehatan Dasar | Meningkatkan Sumber Daya Manusia Yang Berkualitas Dan | Pendidikan dan Kesehatan | Fasilitas Pelayanan Kesehatan | 14 puskesmas | 10,707,271,338 | Dinas Kesehatan |

| Kode | | | | | Urusan/ Bidang Urusan/ Program/ Kegiatan/ Sub Kegiatan | Indikator Program/ Kegiatan/ Sub Kegiatan | Target Akhir Periode RPJMD | Realisasi Capaian RKPD Tahun 2020 | Prakiraan Capaian Target RKPD Tahun 2021 | Capaian Kinerja dan Kerangka Pendanaan | | | | | | | | Kelompok Sasaran | Prakiraan Maju Rencana Tahun 2023 | | Perangkat Daerah Penanggung Jawab | |
|------|---|---|---|----|---|---|-------------------------------------|--|--|--|--------------|----------------|----------------|---------------------|--|---|---|--------------------------|-----------------------------------|-----------------|--|-----------------|
| | | | | | | | | | | Target 2022 | | Pagu Indikatif | | | Lokasi | Sumber Dana | Prioritas | | Target | Pagu Indikatif | | |
| | | | | | | | | | | Semula | Menjadi | RKPD 2022 | APBD 2022 | RKPD 2022 Perubahan | | | Nasional | | | | | Daerah |
| | | | | | Kesehatan | Jumlah pengadaan dentalunit | | | | | 1 Unit | | | | | Berdaya Saing | | | 1 Unit | | | |
| 1 | 2 | 2 | 2 | 15 | Pengadaan dan Pemeliharaan Alat Kalibrasi | Jumlah alat kesehatan yang dikalibrasi | | | | 1 PKT | 0 PKT | 93,600,000 | 93,600,000 | 0 | Kab. Gunungkidul, Semua Kecamatan, Semua Kelurahan | | Meningkatkan Sumber Daya Manusia Yang Berkualitas Dan Berdaya Saing | Pendidikan dan Kesehatan | Fasilitas Pelayanan Kesehatan | 0 PKT | 144,000,000 | Dinas Kesehatan |
| 1 | 2 | 2 | 2 | 16 | Pengadaan Obat, Vaksin | Jumlah Puskesmas dengan tersedia Obat Indikator | | | | 30 Puskesmas | 30 Puskesmas | 7,769,549,243 | 4,357,016,132 | 4,357,016,132 | Kab. Gunungkidul, Semua Kecamatan, Semua Kelurahan | Dana Transfer Umum-Dana Alokasi Umum | Meningkatkan Sumber Daya Manusia Yang Berkualitas Dan Berdaya Saing | Pendidikan dan Kesehatan | Fasilitas Pelayanan Kesehatan | 30 Puskesmas | 1,736,483,000 | Dinas Kesehatan |
| | | | | | | Jumlah Puskesmas tersedia Vaksin Indikator | | | | 30 Puskesmas | 30 Puskesmas | | | | | DAK Fisik-Bidang Kesehatan dan KB-Reguler-Pelayanan Kefarmasian | | | | 30 Puskesmas | | |
| | | | | | | Jumlah Puskesmas yang terdistribusi Obat, vaksin dan BHP | | | | 30 Puskesmas | 30 Puskesmas | | | | | DAK Fisik-Bidang Kesehatan dan KB-Penugasan-Peningkatan Pencegahan dan Pengendalian Penyakit dan Sanitasi Total Berbasis Masyarakat | | | | 30 Puskesmas | | |
| 1 | 2 | 2 | 2 | 17 | Pengadaan Bahan Habis Pakai | Jumlah puskesmas tersedia Bahan Habis Pakai | | | | 30 Puskesmas | 30 Puskesmas | 4,097,885,909 | 4,817,604,368 | 4,817,604,368 | Kab. Gunungkidul, Semua Kecamatan, Semua Kelurahan | Dana Transfer Umum-Dana Alokasi Umum | Meningkatkan Sumber Daya Manusia Yang Berkualitas Dan Berdaya Saing | Pendidikan dan Kesehatan | Fasilitas Pelayanan Kesehatan | 30 Puskesmas | 998,483,500 | Dinas Kesehatan |
| | | | | | | | | | | | | | | | | DAK Fisik-Bidang Kesehatan dan KB-Reguler-Pelayanan Kefarmasian | | | | | | |
| 1 | 2 | 2 | 2 | 20 | Pemeliharaan Rutin dan Berkala Alat Kesehatan/Alat Penunjang Medik Fasilitas Pelayanan Kesehatan | Jumlah Puskesmas yang mendapat Pemeliharaan Rutin dan Berkala Alat Kesehatan/Alat Penunjang Medik Fasilitas Pelayanan Kesehatan | | | | 10 Puskesmas | 0 Puskesmas | 60,000,000 | 60,000,000 | 0 | Kab. Gunungkidul, Semua Kecamatan, Semua Kelurahan | Dana Transfer Umum-Dana Alokasi Umum | Meningkatkan Sumber Daya Manusia Yang Berkualitas Dan Berdaya Saing | Pendidikan dan Kesehatan | Fasilitas Pelayanan Kesehatan | 0 Puskesmas | 66,000,000 | Dinas Kesehatan |
| 1 | 2 | 2 | 2 | 21 | Distribusi Alat Kesehatan, Obat, Vaksin, Bahan Medis Habis Pakai (BMHP), Makanan dan Minuman ke Puskesmas serta Fasilitas Kesehatan Lainnya | Jumlah Puskesmas terdistribusi Alat Kesehatan, Obat, Vaksin, Bahan Medis Habis Pakai (BMHP), Makanan dan Minuman | | | | 30 Puskesmas | 30 Puskesmas | 125,587,000 | 173,230,000 | 173,230,000 | Kab. Gunungkidul, Semua Kecamatan, Semua Kelurahan | DAK Non Fisik - BOKKB - BOK | Meningkatkan Sumber Daya Manusia Yang Berkualitas Dan Berdaya Saing | Pendidikan dan Kesehatan | Fasilitas Pelayanan Kesehatan | 30 Puskesmas | 1,325,587,000 | Dinas Kesehatan |
| 1 | 2 | 2 | 2 | | Penyediaan Layanan Kesehatan untuk UKM dan UKP Rujukan Tingkat Daerah Kabupaten/Kota | Jumlah Layanan Kesehatan untuk UKM dan UKP Rujukan Tingkat Daerah Kabupaten/Kota sesuai standar | Pelayanan | | Pelayanan | 12 Pelayanan | 12 Pelayanan | 90,264,797,000 | 47,479,882,850 | 49,174,969,750 | | | | | 12 Pelayanan | 101,299,409,900 | | |

| Kode | | | | | Urusan/ Bidang Urusan/ Program/ Kegiatan/ Sub Kegiatan | Indikator Program/ Kegiatan/ Sub Kegiatan | Target Akhir Periode RPJMD | Realisasi Capaian RKPD Tahun 2020 | Prakiraan Capaian Target RKPD Tahun 2021 | Capaian Kinerja dan Kerangka Pendanaan | | | | | | | | Kelompok Sasaran | Prakiraan Maju Rencana Tahun 2023 | | Perangkat Daerah Penanggung Jawab | |
|------|---|---|---|---|---|--|-------------------------------------|--|--|--|--------------------------------------|----------------|-------------|---------------------|--|--------------------------------------|--------------------------|---------------------|-----------------------------------|----------------|--|--------|
| | | | | | | | | | | Target 2022 | | Pagu Indikatif | | | Lokasi | Sumber Dana | Prioritas | | Target | Pagu Indikatif | | |
| | | | | | | | | | | Semula | Menjadi | RKPD 2022 | APBD 2022 | RKPD 2022 Perubahan | | | Nasional | | | | | Daerah |
| 1 | 2 | 2 | 2 | 1 | Pengelolaan Pelayanan Kesehatan Ibu Hamil | Jumlah laporan Pengelolaan Pelayanan Kesehatan Ibu Hamil | | | | 1 dokumen | 1 dokumen | 344,162,750 | 317,889,000 | 317,889,000 | Kab. Gunungkidul, Semua Kecamatan, Semua Kelurahan | Dana Transfer Umum-Dana Alokasi Umum | Pendidikan dan Kesehatan | Masyarakat | 1 dokumen | 384,162,750 | Dinas Kesehatan | |
| | | | | | Jumlah pelatihan kader pendampingan Bumil Resti(PIWK) | | | | 9 kali | 9 kali | Kab. Gunungkidul, Tepus, Tepus | | | | DAK Non Fisik - BOKKB - BOK | 9 kali | | | | | | |
| | | | | | Jumlah pengkajian kasus AMP | | | | 2 kali | 2 kali | Kab. Gunungkidul, Semanu, Dadapayu | | | | | 2 kali | | | | | | |
| | | | | | Jumlah Puskesmas melaksanakan ANC terpadu | | | | 30 Puskesmas | 30 Puskesmas | Kab. Gunungkidul, Karangmojo, Ngipak | | | | | 30 Puskesmas | | | | | | |
| | | | | | Jumlah Puskesmas melaksanakan pelayanan K4 | | | | 30 Puskesmas | 30 Puskesmas | Kab. Gunungkidul, Ponjong, Sidorejo | | | | | 30 Puskesmas | | | | | | |
| | | | | | | | | | | | Kab. Gunungkidul, Saptosari, Ngloro | | | | | | | | | | | |
| 1 | 2 | 2 | 2 | 2 | Pengelolaan Pelayanan Kesehatan Ibu Bersalin | Jumlah ibu mendapat pelayanan Jampersal | | | | 0 ibu bersalin | 100 ibu bersalin | 3,023,081,000 | 778,331,000 | 778,331,000 | Kab. Gunungkidul, Semua Kecamatan, Semua Kelurahan | Dana Transfer Umum-Dana Alokasi Umum | Pendidikan dan Kesehatan | Masyarakat | 100 ibu bersalin | 3,333,081,000 | Dinas Kesehatan | |
| | | | | | Jumlah laporan Pengelolaan Pelayanan Kesehatan Ibu Bersalin | | | | 1 dokumen | 1 dokumen | | | | | DAK Non Fisik-BOKKB-Jaminan Persalinan | 1 dokumen | | | | | | |
| 1 | 2 | 2 | 2 | 3 | Pengelolaan Pelayanan Kesehatan Bayi Baru Lahir | Jumlah laporan Pengelolaan Pelayanan Kesehatan Bayi Baru Lahir | | | | 1 dokumen | 1 dokumen | 44,000,000 | 44,000,000 | 44,000,000 | Kab. Gunungkidul, Semua Kecamatan, Semua Kelurahan | Dana Transfer Umum-Dana Alokasi Umum | Pendidikan dan Kesehatan | Masyarakat | 1 dokumen | 48,400,000 | Dinas Kesehatan | |
| | | | | | Jumlah Puskesmas melaksanakan pelayanan kesehatan bayi baru lahir | | | | 30 Puskesmas | 30 Puskesmas | | | | | | 30 Puskesmas | | | | | | |
| 1 | 2 | 2 | 2 | 4 | Pengelolaan Pelayanan Kesehatan Balita | Jumlah laporan Pengelolaan Pelayanan Kesehatan Balita | | | | 1 dokumen | 1 dokumen | 80,395,000 | 80,395,000 | 80,395,000 | Kab. Gunungkidul, Semua Kecamatan, Semua Kelurahan | Dana Transfer Umum-Dana Alokasi Umum | Pendidikan dan Kesehatan | Masyarakat | 1 dokumen | 99,395,000 | Dinas Kesehatan | |
| | | | | | Jumlah Puskesmas melaksanakan Pelayanan Kesehatan balita | | | | 30 Puskesmas | 30 Puskesmas | | | | | | 30 Puskesmas | | | | | | |
| | | | | | Jumlah Puskesmas melaksanakan Pelayanan MTBS | | | | 30 Puskesmas | 30 Puskesmas | | | | | | 30 Puskesmas | | | | | | |
| | | | | | Jumlah Puskesmas melaksanakan SDIDTK pada Balita | | | | 30 Puskesmas | 30 Puskesmas | | | | | | 30 Puskesmas | | | | | | |
| 1 | 2 | 2 | 2 | 5 | Pengelolaan Pelayanan Kesehatan pada Usia Pendidikan Dasar | Jumlah Buku Rapor Kesehatanku | | | | 8724 orang | 10000 buku | 80,500,000 | 80,500,000 | 80,500,000 | Kab. Gunungkidul, Semua Kecamatan, Semua Kelurahan | Dana Transfer Umum-Dana Alokasi Umum | Pendidikan dan Kesehatan | Masyarakat | 10000 buku | 88,500,000 | Dinas Kesehatan | |

| Kode | | | | | Urusan/ Bidang Urusan/ Program/ Kegiatan/ Sub Kegiatan | Indikator Program/ Kegiatan/ Sub Kegiatan | Target Akhir Periode RPJMD | Realisasi Capaian RKPD Tahun 2020 | Prakiraan Capaian Target RKPD Tahun 2021 | Capaian Kinerja dan Kerangka Pendanaan | | | | | | | | Kelompok Sasaran | Prakiraan Maju Rencana Tahun 2023 | | Perangkat Daerah Penanggung Jawab | | |
|------|---|---|---|---|--|---|-------------------------------------|--|--|--|------------|----------------|-------------|---------------------|--|--|-----------|---------------------|-----------------------------------|------------|--|-------------|-----------------|
| | | | | | | | | | | Target 2022 | | Pagu Indikatif | | | Lokasi | Sumber Dana | Prioritas | | | | | | |
| | | | | | | | | | | Semula | Menjadi | RKPD 2022 | APBD 2022 | RKPD 2022 Perubahan | | | Nasional | | Daerah | | | | |
| | | | | | | Jumlah Peserta Rakor Penjaringan Siswa Sekolah Dasar | | | | 30 orang | 40 peserta | | | | | | | 40 peserta | | | | | |
| 1 | 2 | 2 | 2 | 6 | Pengelolaan Pelayanan Kesehatan pada Usia Produktif | Jumlah Posbindu kit di setiap Posbindu (Beji Patuk Gunungkidul) (PIWK) | | | | 6 unit | 6 unit | 510,320,000 | 509,270,000 | 509,270,000 | Kab. Gunungkidul, Semua Kecamatan, Semua Kelurahan | Dana Transfer Umum- Dana Alokasi Umum | | | Pendidikan dan Kesehatan | Masyarakat | 6 unit | 570,320,000 | Dinas Kesehatan |
| | | | | | | Jumlah Posbindu kit di setiap Posbindu (Getas, Playen, Gunungkidul) (PIWK) | | | | 1 unit | 1 unit | | | | Kab. Gunungkidul, Wonosari, Pulutan | | | | | | 1 unit | | |
| | | | | | | Jumlah Posbindu kit di setiap Posbindu (giring Paliyan) (PIWK) | | | | 9 unit | 9 unit | | | | Kab. Gunungkidul, Playen, Getas | | | | | | 9 unit | | |
| | | | | | | Jumlah Posbindu kit di setiap Posbindu (Jl. Yogya - Wonosari. KM. 27, Bunder, Patuk, Gunungkidul) (PIWK) | | | | 1 unit | 1 unit | | | | Kab. Gunungkidul, Patuk, Bunder | | | | | | 1 unit | | |
| | | | | | | Jumlah Posbindu kit di setiap Posbindu (PIWK) | | | | 1 unit | 1 unit | | | | Kab. Gunungkidul, Patuk, Beji | | | | | | 1 unit | | |
| | | | | | | Jumlah Posbindu kit di setiap Posbindu (PIWK) | | | | 2 unit | 2 unit | | | | Kab. Gunungkidul, Patuk, Nglanggeran | | | | | | 2 unit | | |
| | | | | | | Jumlah Posbindu kit di setiap Posbindu (PIWK) | | | | 3 unit | 3 unit | | | | Kab. Gunungkidul, Paliyan, Giring | | | | | | 3 unit | | |
| | | | | | | Jumlah Posbindu kit di setiap Posbindu (PIWK) | | | | 5 unit | 5 unit | | | | Kab. Gunungkidul, Tepus, Giripanggung | | | | | | 5 unit | | |
| | | | | | | Jumlah Posbindu kit di setiap Posbindu (PIWK) | | | | 6 unit | 6 unit | | | | Kab. Gunungkidul, Tepus, Sumberwungu | | | | | | 6 unit | | |
| | | | | | | Jumlah Posbindu kit di setiap Posbindu (PIWK) | | | | 7 unit | 7 unit | | | | Kab. Gunungkidul, Semanu, Semanu | | | | | | 7 unit | | |
| | | | | | | Jumlah Posbindu kit di setiap Posbindu (PIWK) | | | | 8 unit | 8 unit | | | | Kab. Gunungkidul, Ponjong, Umbulrejo | | | | | | 8 unit | | |
| | | | | | | Jumlah Posbindu kit di setiap Posbindu (PIWK) | | | | 15 unit | 15 unit | | | | Kab. Gunungkidul, Gedangsari, Hargomulyo | | | | | | 15 unit | | |
| | | | | | | Jumlah Posbindu kit di setiap Posbindu (PIWK) | | | | 19 unit | 19 unit | | | | Kab. Gunungkidul, Girisubo, Karangawen | | | | | | 19 unit | | |
| | | | | | | Jumlah Posbindu kit di setiap Posbindu (Umbulrejo, Ponjong, Gunungkidul) (PIWK) | | | | 1 unit | 1 unit | | | | Kab. Gunungkidul, Purwosari, Giriasih | | | | | | 1 unit | | |
| | | | | | | Laporan Pengelolaan Pelayanan Kesehatan pada Usia Produktif | | | | 1 dokumen | 1 dokumen | | | | Kab. Gunungkidul, Purwosari, Giritirto | | | | | | 1 dokumen | | |

| Kode | | | | | Urusan/ Bidang Urusan/ Program/ Kegiatan/ Sub Kegiatan | Indikator Program/ Kegiatan/ Sub Kegiatan | Target Akhir Periode RPJMD | Realisasi Capaian RKPD Tahun 2020 | Prakiraan Capaian Target RKPD Tahun 2021 | Capaian Kinerja dan Kerangka Pendanaan | | | | | | | | Kelompok Sasaran | Prakiraan Maju Rencana Tahun 2023 | | Perangkat Daerah Penanggung Jawab | | |
|------|---|---|---|----|--|---|-------------------------------------|--|--|--|---|----------------|-------------|---------------------|--|--------------------------------------|-----------|--------------------------|-----------------------------------|----------------|--|-----------------|--------------|
| | | | | | | | | | | Target 2022 | | Pagu Indikatif | | | Lokasi | Sumber Dana | Prioritas | | Target | Pagu Indikatif | | | |
| | | | | | | | | | | Semula | Menjadi | RKPD 2022 | APBD 2022 | RKPD 2022 Perubahan | | | Nasional | | | | | Daerah | |
| 1 | 2 | 2 | 2 | 7 | Pengelolaan Pelayanan Kesehatan pada Usia Lanjut | Jumlah laporan Pengelolaan Pelayanan Kesehatan pada Usia Lanjut | | | | 1 dokumen | 1 dokumen | 89,450,000 | 44,975,000 | 44,975,000 | Kab. Gunungkidul, Semua Kecamatan, Semua Kelurahan | Dana Transfer Umum-Dana Alokasi Umum | | Pendidikan dan Kesehatan | Masyarakat | 1 dokumen | 108,450,000 | Dinas Kesehatan | |
| | | | | | Jumlah posyandu lansia aktif | | | | 520 Pos | 520 Pos | | | | | | | | | | | | | 520 Pos |
| | | | | | Jumlah Puskesmas terlatih caregiver | | | | | 30 Puskesmas | | | | | | | | | | | | | 30 Puskesmas |
| | | | | | Jumlah puskesmas yang melaksanakan Pengelolaan Pelayanan Kesehatan pada Usia Lanjut | | | | 30 Puskesmas | 30 Puskesmas | | | | | | | | | | | | | 30 Puskesmas |
| 1 | 2 | 2 | 2 | 8 | Pengelolaan Pelayanan Kesehatan Penderita Hipertensi | Laporan hasil pengelolaan Pelayanan Kesehatan Penderita Hipertensi | | | | 1 dokumen | 1 dokumen | 72,500,000 | 40,780,000 | 40,780,000 | Kab. Gunungkidul, Semua Kecamatan, Semua Kelurahan | Dana Transfer Umum-Dana Alokasi Umum | | Pendidikan dan Kesehatan | Masyarakat | 1 dokumen | 100,500,000 | Dinas Kesehatan | |
| 1 | 2 | 2 | 2 | 9 | Pengelolaan Pelayanan Kesehatan Penderita Diabetes Melitus | Laporan pengelolaan Pelayanan Kesehatan Penderita Diabetes Melitus | | | | 1 dokumen | 1 dokumen | 55,100,000 | 54,590,000 | 54,590,000 | Kab. Gunungkidul, Semua Kecamatan, Semua Kelurahan | DAK Non Fisik - BOKKB - BOK | | Pendidikan dan Kesehatan | Masyarakat | 1 dokumen | 60,100,000 | Dinas Kesehatan | |
| 1 | 2 | 2 | 2 | 10 | Pengelolaan Pelayanan Kesehatan Orang dengan Gangguan Jiwa Berat | Jumlah pelatihan kesehatan jiwa (PIS) | | | | 1 kali | 1 kali | 78,460,000 | 108,457,400 | 108,457,400 | Kab. Gunungkidul, Semua Kecamatan, Semua Kelurahan | Dana Transfer Umum-Dana Alokasi Umum | | Pendidikan dan Kesehatan | Masyarakat | 1 kali | 80,100,000 | Dinas Kesehatan | |
| | | | | | Jumlah pelatihan kesehatan jiwa (PIS) | | | | 2 kali | 2 kali | Kab. Gunungkidul, Wonosari, Karangrejek | | | | 2 kali | | | | | | | | |
| | | | | | Jumlah Pengelolaan laporan Pelayanan Kesehatan Penderita Diabetes Melitus | | | | 1 dokumen | 1 dokumen | Kab. Gunungkidul, Karangmojo, Wiladeg | | | | 1 dokumen | | | | | | | | |
| 1 | 2 | 2 | 2 | 11 | Pengelolaan Pelayanan Kesehatan Orang Terduga Tuberkulosis | Jumlah laporan Pengelolaan Pelayanan Kesehatan Orang Terduga Tuberkulosis | | | | 1 dokumen | 1 dokumen | 109,850,000 | 174,053,000 | 174,053,000 | Kab. Gunungkidul, Semua Kecamatan, Semua Kelurahan | Dana Transfer Umum-Dana Alokasi Umum | | Pendidikan dan Kesehatan | Masyarakat | 1 dokumen | 130,850,000 | Dinas Kesehatan | |
| | | | | | Jumlah Puskesmas dengan Media KIE TB tersedia | | | | 30 Puskesmas | 30 Puskesmas | | | | | 30 Puskesmas | | | | | | | | |
| 1 | 2 | 2 | 2 | 12 | Pengelolaan Pelayanan Kesehatan Orang dengan Risiko Terinfeksi HIV | Jumlah laporan Pengelolaan Pelayanan Kesehatan Orang dengan Risiko Terinfeksi HIV | | | | 1 dokumen | 1 dokumen | 100,920,000 | 100,920,000 | 100,920,000 | Kab. Gunungkidul, Semua Kecamatan, Semua Kelurahan | Dana Transfer Umum-Dana Alokasi Umum | | Pendidikan dan Kesehatan | Masyarakat | 1 dokumen | 130,850,000 | Dinas Kesehatan | |
| | | | | | Jumlah Puskesmas dengan Media KIE HIV tersedia | | | | 30 Puskesmas | 30 Puskesmas | | | | | | | | | | 30 Puskesmas | | | |
| 1 | 2 | 2 | 2 | 13 | Pengelolaan Pelayanan Kesehatan bagi Penduduk pada Kondisi Kejadian Luar Biasa (KLB) | Jumlah APD tersedia | | | | 1 pkt | 1 pkt | 696,915,550 | 696,885,550 | 375,716,750 | Kab. Gunungkidul, Semua Kecamatan, Semua Kelurahan | Dana Transfer Umum-Dana Alokasi Umum | | Pendidikan dan Kesehatan | Masyarakat | 1 pkt | 775,915,550 | Dinas Kesehatan | |

| Kode | | | | | | Urusan/ Bidang Urusan/ Program/ Kegiatan/ Sub Kegiatan | Indikator Program/ Kegiatan/ Sub Kegiatan | Target Akhir Periode RPJMD | Realisasi Capaian RKPD Tahun 2020 | Prakiraan Capaian Target RKPD Tahun 2021 | Capaian Kinerja dan Kerangka Pendanaan | | | | | | | Kelompok Sasaran | Prakiraan Maju Rencana Tahun 2023 | | Perangkat Daerah Penanggung Jawab | | |
|------|---|---|---|----|--|---|---|-------------------------------------|--|--|--|--|----------------|-------------|---------------------|--|---|---------------------|-----------------------------------|------------|--|---------------|-----------------|
| | | | | | | | | | | | Target 2022 | | Pagu Indikatif | | | Lokasi | Sumber Dana | | Prioritas | | | Target | Pagu Indikatif |
| | | | | | | | | | | | Semula | Menjadi | RKPD 2022 | APBD 2022 | RKPD 2022 Perubahan | | | | Nasional | Daerah | | | |
| | | | | | | | Jumlah KLB ditangani kurang dari 24 jam | | | | 15 kasus | 15 kasus | | | | | DAK Non Fisik - BOKKB - BOK | | | | 15 kasus | | |
| 1 | 2 | 2 | 2 | 14 | | Pengelolaan Pelayanan Kesehatan bagi Penduduk Terdampak Krisis Kesehatan Akibat Bencana dan/atau Berpotensi Bencana | Jumlah fasilitas pelayanan rujukan (RS) yang memenuhi standard Jumlah kasus gawat darurat di GES Jumlah lokasi yang terlaksana pelayanan kegawatdaruratan (hari libur) | | | | 8 RS 360 kasus 6 lokasi | 8 RS 360 kasus 6 lokasi | 329,660,000 | 329,660,000 | 329,660,000 | Kab. Gunungkidul, Semua Kecamatan, Semua Kelurahan | Dana Transfer Umum-Dana Alokasi Umum | | Pendidikan dan Kesehatan | Masyarakat | 8 RS 360 kasus 6 lokasi | 349,660,000 | Dinas Kesehatan |
| 1 | 2 | 2 | 2 | 15 | | Pengelolaan Pelayanan Kesehatan Gizi Masyarakat | Balita Gizi Buruk yang mendapatkan perawatan di TFC Jumlah Antropometri tersedia (DAK Fisik) Jumlah balita gizi kurang mendapatkan pemberian makanan tambahan pemulihan Jumlah balita gizi kurang yang mendapatkan Pemberian Makanan Tambahan (PMT) (PIS) Jumlah balita stunting yang di dampingi oleh kader Jumlah Ibu Hamil KEK mendapatkan pemberian makanan tambahan (PMT) pemulihan Jumlah infatometer yang tersedia di Posyandu(PIWK) Jumlah Kader yang mengikuti Orientasi Komunikasi Antar Pribadi (KAP) terkait Stunting Jumlah kader yang mengikuti peningkatan kapasitas kader dalam Pemantauan Pertumbuhan Jumlah kelompok yang mendapatkan sosialisasi ASI Eksklusif(PIWK) Jumlah Petugas yang mengikuti Orientasi Komunikasi Antar Pribadi (KAP) terkait Stunting | | | | 10 balita 76 Paket 716 Orang 222 paket 200 Orang 1200 Orang 43 unit 200 Orang 200 Orang 2 Angkatan 100 Orang | 10 balita 76 Paket 716 Orang 222 paket 200 Orang 1200 Orang 43 unit 200 Orang 200 Orang 2 Angkatan 100 Orang | 1,200,253,250 | 822,636,000 | 1,560,200,800 | Kab. Gunungkidul, Wonosari, Duwet Kab. Gunungkidul, Playen, Ngunut Kab. Gunungkidul, Playen, Playen Kab. Gunungkidul, Playen, Gading Kab. Gunungkidul, Paliyan, Grogol Kab. Gunungkidul, Paliyan, Giring Kab. Gunungkidul, Panggang, Girikarto Kab. Gunungkidul, Panggang, Girisekar Kab. Gunungkidul, Panggang, Girimulyo Kab. Gunungkidul, Rongkop, Bohol Kab. Gunungkidul, Gedangsari, Sampang Kab. Gunungkidul, Ngalang | Dana Transfer Umum-Dana Alokasi Umum DAK Non Fisik - BOKKB - BOK | | Pendidikan dan Kesehatan | Masyarakat | 10 balita 76 Paket 716 Orang 222 paket 200 Orang 1200 Orang 43 unit 200 Orang 200 Orang 2 Angkatan 100 Orang | 1,300,253,250 | Dinas Kesehatan |

| Kode | | | | | Urusan/ Bidang Urusan/ Program/ Kegiatan/ Sub Kegiatan | Indikator Program/ Kegiatan/ Sub Kegiatan | Target Akhir Periode RPJMD | Realisasi Capaian RKPD Tahun 2020 | Prakiraan Capaian Target RKPD Tahun 2021 | Capaian Kinerja dan Kerangka Pendanaan | | | | | | | Kelompok Sasaran | Prakiraan Maju Rencana Tahun 2023 | | Perangkat Daerah Penanggung Jawab | | |
|--|---|---|---------------|-----------|--|---|-------------------------------------|--|--|--|--|----------------|--|---------------------|---|--|-----------------------------|--|--|--|-----------------|----------------|
| | | | | | | | | | | Target 2022 | | Pagu Indikatif | | | Lokasi | Sumber Dana | | Prioritas | | | Target | Pagu Indikatif |
| | | | | | | | | | | Semula | Menjadi | RKPD 2022 | APBD 2022 | RKPD 2022 Perubahan | | | | Nasional | Daerah | | | |
| | | | | | | | | | | | | | Kab. Gunungkidul, Tanjungsari, Kemiri | | | | | | | | | |
| 1 | 2 | 2 | 2 | 16 | Pengelolaan Pelayanan Kesehatan Kerja dan Olahraga | JumlahASN diukur kebugaran | | | | 100 org | 100 org | 16,503,000 | 21,050,000 | 21,050,000 | Kab. Gunungkidul, Semua Kecamatan, Semua Kelurahan | DAK Non Fisik - BOKKB - BOK | Pendidikan dan Kesehatan | Masyarakat | 100 org | 18,000,000 | Dinas Kesehatan | |
| | | | | | | Jumlah calon jamaah haji diukur kebugaran | | | 235 orang | | 235 orang | | | | | | | | | | | |
| | | | | | | Jumlah Rakor Petugas Kesehatan Olahraga | | | 2 kali | 3 kali | | | | | | | | | 3 kali | | | |
| 1 | 2 | 2 | 2 | 17 | Pengelolaan Pelayanan Kesehatan Lingkungan | Jumlah Desa dengan STBM 5 Pilar | | | | 20 Desa | 20 Desa | 817,901,450 | 717,919,150 | 717,919,150 | Kab. Gunungkidul, Semua Kecamatan, Semua Kelurahan | Dana Transfer Umum- Dana Alokasi Umum | Pendidikan dan Kesehatan | Masyarakat | 20 Desa | 335,901,450 | Dinas Kesehatan | |
| | | | | | | Jumlah Fasyankes yang mengelola limbah medis sesuai standar | | | 40 Fasyankes | 40 Fasyankes | | | | | DAK Non Fisik - BOKKB - BOK | 40 Fasyankes | | | | | | |
| | | | | | | Jumlah Forum Kalurahan Sehat yang dibina | | | 144 Kalurahan | 144 Kalurahan | | | | | Bantuan Keuangan Khusus dari Pemerintah Daerah Provinsi | 144 Kalurahan | | | | | | |
| | | | | | | Jumlah Forum Kapanewon Sehat yang dibina | | | 18 Kapanewon Kalurahan | 18 Kapanewon Kalurahan | | | | | | 18 Kapanewon Kalurahan | | | | | | |
| | | | | | | Jumlah Kepala Keluarga dapat bantuan jambanisasi | | | 175 KK | 200 KK | | | | | | 200 KK | | | | | | |
| | | | | | | Jumlah sampel air minum diperiksa | | | 566 sampel | 0 sampel | | | | | | 0 sampel | | | | | | |
| | | | | | | Jumlah Sertifikat Laik Higiene Sanitasi Sehat TTU dan TPM/DAM yang diterbitkan oleh Dinkes | | | 110 Sertifikat | 60 Sertifikat | | | | | | 60 Sertifikat | | | | | | |
| | | | | | | 1 | 2 | 2 | 2 | 18 | Pengelolaan Pelayanan Promosi Kesehatan | | | | Jumlah Media Promosi Kesehatan untuk KIE masyarakat (Media Sosial, Video,Surat Kabar,Billboard,) | | | | | | | |
| Jumlah Pertemuan Penguatan Organisasi non pemerintah | | | 6 kali | 1 kali | | | | | | | | | 1 kali | | | | | | | | | |
| Jumlah Peserta Kampanye Germas | | | 1 kali | 300 orang | | | | | | | | | 300 orang | | | | | | | | | |
| Jumlah Peserta Kampanye Pesantren Sehat | | | 180 orang | 120 orang | | | | | | | | | 120 orang | | | | | | | | | |
| Jumlah Rakor evaluasi Germas tk Kabupaten | | | 1 kali | 1 kali | | | | | | | | | 1 kali | | | | | | | | | |
| Jumlah Rakor LP/LS Germas | | | 20 lokasi KTR | 2 kali | | | | | | | | | 2 kali | | | | | | | | | |
| Jumlah Rakor Petugas Promosi Kesehatan Puskesmas | | | 1 kali | 8 kali | | | | | | | | | 8 kali | | | | | | | | | |
| | | | | | | | | | | | | | | | | | | Kab. Gunungkidul, Semua Kecamatan, Semua Kelurahan | Dana Transfer Umum- Dana Alokasi Umum | | | 0 kelompok |

| Kode | | | | | | Urusan/ Bidang Urusan/ Program/ Kegiatan/ Sub Kegiatan | Indikator Program/ Kegiatan/ Sub Kegiatan | Target Akhir Periode RPJMD | Realisasi Capaian RKPD Tahun 2020 | Prakiraan Capaian Target RKPD Tahun 2021 | Capaian Kinerja dan Kerangka Pendanaan | | | | | | Kelompok Sasaran | Prakiraan Maju Rencana Tahun 2023 | | Perangkat Daerah Penanggung Jawab | | | |
|------|---|---|---|----|--|---|--|----------------------------|-----------------------------------|--|--|--------------|----------------|-------------|---------------------|--|--------------------------------------|-----------------------------------|------------|-----------------------------------|-----------------|----------------|---------------|
| | | | | | | | | | | | Target 2022 | | Pagu Indikatif | | | Lokasi | | Sumber Dana | Prioritas | | Target | Pagu Indikatif | |
| | | | | | | | | | | | Semula | Menjadi | RKPD 2022 | APBD 2022 | RKPD 2022 Perubahan | | | | Nasional | | | | Daerah |
| 1 | 2 | 2 | 2 | 19 | | Pengelolaan Pelayanan Kesehatan Tradisional, Akupuntur, Asuhan Mandiri, dan Tradisional Lainnya | Jumlah petugas yang mengikuti workshop peningkatan kinerja pelayanan kesehatan dasar dan Tradisional | | | | 450 orang | 170 orang | 205,790,000 | 149,790,000 | 205,790,000 | | | Pendidikan dan Kesehatan | Masyarakat | 225,790,000 | Dinas Kesehatan | | |
| | | | | | | Jumlah puskesmas dengan SDM terlatih kesehatan Tradisional yang dibina | | | | 30 Puskesmas | 30 Puskesmas | | | | | | | | | | | | 170 orang |
| | | | | | | Jumlah puskesmas yang dibina dan dievaluasi ASPAK | | | | 30 Puskesmas | 30 Puskesmas | | | | | | | | | | | | 30 Puskesmas |
| | | | | | | Jumlah puskesmas yang dievaluasi PKP | | | | 30 Puskesmas | 30 Puskesmas | | | | | | | | | | | | 30 Puskesmas |
| | | | | | | Jumlah puskesmas yang dievaluasi SP2TP | | | | 30 Puskesmas | 30 Puskesmas | | | | | | | | | | | | 30 Puskesmas |
| | | | | | | Jumlah raperbup mendukung pelayanan kesehatan Dasar dan Tradisional (RaPerbup revisi jenis layanan dan RaPerbup layanan kesehatan tradisional di Puskesmas) | | | | 2 Dokumen | 0 Dokumen | | | | | | | | | | | | 0 Dokumen |
| 1 | 2 | 2 | 2 | 20 | | Pengelolaan Surveilans Kesehatan | Jumlah bayi yang diberikan imunisasi per antigen | | | | 7854 bayi | 7854 bayi | 198,880,000 | 198,880,000 | 188,080,000 | Kab. Gunungkidul, Semua Kecamatan, Semua Kelurahan | Dana Transfer Umum-Dana Alokasi Umum | Pendidikan dan Kesehatan | Masyarakat | 238,880,000 | Dinas Kesehatan | | |
| | | | | | | Jumlah Calon Jamaah Haji mendapatkan pelayanan Kesehatan | | | | 380 Jamaah | 380 Jamaah | | | | | | DAK Non Fisik - BOKKB - BOK | | | | | | 7854 bayi |
| | | | | | | Jumlah kalurahan yang melaksanakan Universal Child Immunization (UCI) | | | | 144 kalurahan | 144 kalurahan | | | | | | | | | | | | 380 Jamaah |
| | | | | | | Jumlah KLB ditangani kurang dari 24 jam | | | | 15 kasus | 15 kasus | | | | | | | | | | | | 144 kalurahan |
| | | | | | | Jumlah Laporan SKDR | | | | 1560 dokumen | 1560 dokumen | | | | | | | | | | | | 15 kasus |
| | | | | | | Jumlah puskesmas yang mendapatkan sosialisasi tentang dokumen PHCDP | | | | 30 Puskesmas | 30 Puskesmas | | | | | | | | | | | | 1560 dokumen |
| 1 | 2 | 2 | 2 | 21 | | Pengelolaan Pelayanan Kesehatan Orang dengan Masalah Kesehatan Jiwa (ODMK) | Jumlah kalurahan melaksanakan kegiatan RBM | | | | 30 Kalurahan | 30 Kalurahan | 46,550,000 | 46,317,500 | 46,317,500 | Kab. Gunungkidul, Semua Kecamatan, Semua Kelurahan | Dana Transfer Umum-Dana Alokasi Umum | Pendidikan dan Kesehatan | Masyarakat | 47,550,000 | Dinas Kesehatan | | |
| | | | | | | Jumlah Kapanewon melaksanakan TPKJM | | | | 18 kapanewon | 18 kapanewon | | | | | | | | | | | | 30 Kalurahan |
| 1 | 2 | 2 | 2 | 23 | | Pengelolaan Upaya Kesehatan Khusus | Jumlah laporan hasil kegiatan disabilitas | | | | 1 dokumen | 1 dokumen | 40,000,000 | 40,000,000 | 40,000,000 | Kab. Gunungkidul, Semua Kecamatan, Semua Kelurahan | Dana Transfer Umum-Dana Alokasi Umum | Pendidikan dan Kesehatan | Masyarakat | 44,000,000 | Dinas Kesehatan | | |
| | | | | | | Jumlah laporan hasil kegiatan perkesmas | | | | 30 dokumen | 30 dokumen | | | | | | | | | | | | 1 dokumen |
| | | | | | | Jumlah petugas puskesmas terpapar pelayanan disabilitas | | | | 30 org | 30 org | | | | | | | | | | | | 30 dokumen |
| | | | | | | Jumlah petugas puskesmas terpapar pelayanan perkesmas | | | | 30 org | 30 org | | | | | | | | | | | | 30 org |

| Kode | | | | | Urusan/ Bidang Urusan/ Program/ Kegiatan/ Sub Kegiatan | Indikator Program/ Kegiatan/ Sub Kegiatan | Target Akhir Periode RPJMD | Realisasi Capaian RKPD Tahun 2020 | Prakiraan Capaian Target RKPD Tahun 2021 | Capaian Kinerja dan Kerangka Pendanaan | | | | | | Kelompok Sasaran | Prakiraan Maju Rencana Tahun 2023 | | Perangkat Daerah Penanggung Jawab | | |
|------|---|---|---|----|--|---|-------------------------------------|--|--|--|-------------|----------------|-------------|--|--|---------------------|-----------------------------------|--------------|--|-------------|-----------------|
| | | | | | | | | | | Target 2022 | | Pagu Indikatif | | | Lokasi | | Sumber Dana | Prioritas | | | |
| | | | | | | | | | | Semula | Menjadi | RKPD 2022 | APBD 2022 | RKPD 2022 Perubahan | | | | Nasional | | Daerah | |
| 1 | 2 | 2 | 2 | 25 | Pelayanan Kesehatan Penyakit Menular dan Tidak Menular | Jumlah jenis penyakit menular lainnya (DBD, Kecacingan, Pneumonia, Kusta, Malaria, Hepatitis, typhoid, Diare) yang ditangani | | | 8 Jenis | 8 Jenis | | | | Kab. Gunungkidul, Wonosari, Karangrejek | Dana Transfer Umum- Dana Alokasi Umum | | | Masyarakat | 8 Jenis | | |
| | | | | | | Jumlah jenis penyakit zoonosis (Leptospirosis, Antraks, Rabies, Flu burung) yang ditangani | | | 4 Jenis | 4 Jenis | | | | Kab. Gunungkidul, Playen, Dengok | DAK Non Fisik-BOKB- BOKB | | | | 4 Jenis | | |
| | | | | | | Jumlah kelompok masyarakat yang mengikuti pelatihan pemulasaraan jenazah penyakit infeksius | | | 13 kali | 13 kali | | | | Kab. Gunungkidul, Ponjong, Karangasem | | | | 13 kali | | | |
| | | | | | | Jumlah posbindu yang melaksanakan deteksi dini faktor risiko penyakit tidak menular (PTM) | | | 144 posbindu | 144 posbindu | | | | Kab. Gunungkidul, Ngawen, Jurangjero | | | | 144 posbindu | | | |
| | | | | | | | | | | | 644,690,000 | 676,587,250 | 676,587,250 | Kab. Gunungkidul, Ngawen, Kampung | | | Pendidikan dan Kesehatan | | | | |
| | | | | | | | | | | | | | | Kab. Gunungkidul, Ngawen, Beji | | | | | | 694,690,000 | Dinas Kesehatan |
| | | | | | | | | | | | | | | Kab. Gunungkidul, Ngawen, Watusigar | | | | | | | |
| | | | | | | | | | | | | | | Kab. Gunungkidul, Gedangsari, Serut | | | | | | | |
| | | | | | | | | | | | | | | Kab. Gunungkidul, Tanjungsari, Hargosari | | | | | | | |
| | | | | | | | | | | | | | | Kab. Gunungkidul, Tanjungsari, Kemadang | | | | | | | |
| | | | | | | | | | | | | | | Kab. Gunungkidul, Tanjungsari, Banjarejo | | | | | | | |
| | | | | | | | | | | | | | | Kab. Gunungkidul, Tanjungsari, Ngestirejo | | | | | | | |
| | | | | | | Jumlah Dokter Gigi yang bekerjasama dengan BPJS yang dibina dan dievaluasi | | | 4 Dokter Gigi | 0 Dokter Gigi | | | | Kab. Gunungkidul, Semua Kecamatan, Semua Kelurahan | Dana Transfer Umum- Dana Alokasi Umum | | | | 0 Dokter Gigi | | |
| | | | | | | Jumlah Dokter umum yang bekerjasama dengan BPJS yang dibina dan dievaluasi | | | 14 Dokter Umum | 0 Dokter Umum | | | | | Pajak Rokok - Pembayaran Iuran JKN | | | | 0 Dokter Umum | | |
| | | | | | | Jumlah FKTP (Klinik) yang bekerjasama dengan BPJS yang dibina dan dievaluasi | | | 16 Klinik | 0 Klinik | | | | | DBH CHT | | | | 0 Klinik | | |

| Kode | | | | | Urusan/ Bidang Urusan/ Program/ Kegiatan/ Sub Kegiatan | Indikator Program/ Kegiatan/ Sub Kegiatan | Target Akhir Periode RPJMD | Realisasi Capaian RKPD Tahun 2020 | Prakiraan Capaian Target RKPD Tahun 2021 | Capaian Kinerja dan Kerangka Pendanaan | | | | | | Kelompok Sasaran | Prakiraan Maju Rencana Tahun 2023 | | Perangkat Daerah Penanggung Jawab | | | |
|------|---|---|---|----|---|--|-------------------------------------|--|--|--|--------------|----------------|----------------|---------------------|--|--|-----------------------------------|-----------------------------|--|----------------|-----------------|-----------------|
| | | | | | | | | | | Target 2022 | | Pagu Indikatif | | | Lokasi | | Sumber Dana | Prioritas | | | | |
| | | | | | | | | | | Semula | Menjadi | RKPD 2022 | APBD 2022 | RKPD 2022 Perubahan | | | | Nasional | | Daerah | | |
| 1 | 2 | 2 | 2 | 26 | Pengelolaan Jaminan Kesehatan Masyarakat | Jumlah FKTP (Puskesmas) yang bekerjasama dengan BPJS yang dibina dan dievaluasi | | | | 30 Puskesmas | 0 Puskesmas | 81,130,000,000 | 41,130,000,000 | 41,149,326,000 | | | Pendidikan dan Kesehatan | Masyarakat | 0 Puskesmas | 91,000,000,000 | Dinas Kesehatan | |
| | | | | | Jumlah FKTP yang bekerjasama dengan BPJS yang dibina dan di evaluasi | | | | | 59 FKTP | | | | | | 59 FKTP | | | | | | |
| | | | | | Jumlah penduduk miskin peserta PBPJ dan BP yang didaftarkan oleh Pemda | | | | 158917 Orang | 0 Orang | | | | | | 0 Orang | | | | | | |
| | | | | | Jumlah peserta PBPJ dan BP kelas 3 mandiri yang memperoleh bantuan iuran jaminan kesehatan | | | | 172586 Orang | 0 Orang | | | | | | 0 Orang | | | | | | |
| | | | | | Jumlah petugas yang mengikuti workshop peningkatan kinerja pelayanan kesehatan dalam mendukung Sistem Jaminan Kesehatan Nasional | | | | 450 Orang | 150 Orang | | | | | | 150 Orang | | | | | | |
| | | | | | Jumlah RaPerbup yang mendukung Sistem Jaminan Kesehatan Nasional (RaPerbup standarisasi pelayanan di FKTP dan RaPerbup revisi pencegahan kecurangan pelaksanaan JKN di FKTP) | | | | 2 Dokumen | 2 Dokumen | | | | | | 2 Dokumen | | | | | | |
| | | | | | Persentase tagihan premi BPJS yang dibayarkan pemerintah daerah | | | | | 100 % | | | | | | 100 % | | | | | | |
| 1 | 2 | 2 | 2 | 29 | Penyelenggaraan Kabupaten/Kota Sehat | Jumlah Dokumen Kabupaten Sehat | | | | 1 dokumen | 1 dokumen | 15,000,000 | 14,991,000 | 14,991,000 | Kab. Gunungkidul, Semua Kecamatan, Semua Kelurahan | Dana Transfer Umum- Dana Alokasi Umum | | Pendidikan dan Kesehatan | Masyarakat | 1 dokumen | 16,000,000 | Dinas Kesehatan |
| 1 | 2 | 2 | 2 | 30 | Penyediaan Telemedicine di Fasilitas Pelayanan Kesehatan | Jumlah Sistem Informasi tersedia | | | | | 14 paket | 0 | 0 | 621,477,900 | Kab. Gunungkidul, Semua Kecamatan, Semua Kelurahan | | | Pendidikan dan Kesehatan | Masyarakat | 14 paket | 621,477,900 | Dinas Kesehatan |
| 1 | 2 | 2 | 2 | 35 | Pelaksanaan Akreditasi Fasilitas Kesehatan di Kabupaten/Kota | Jumlah Puskesmas yang dilakukan pembinaan BLUD | | | | | 30 Puskesmas | 108,475,000 | 35,731,000 | 628,418,000 | Kab. Gunungkidul, Semua Kecamatan, Semua Kelurahan | Dana Transfer Umum- Dana Alokasi Umum | Pendidikan dan Kesehatan | Masyarakat | 30 Puskesmas | 109,475,000 | Dinas Kesehatan | |
| | | | | | Jumlah Puskesmas yang dilakukan pendampingan reakreditasi | | | | 30 Puskesmas | 30 Puskesmas | | | | | | 30 Puskesmas | | | | | | |
| | | | | | Jumlah Puskesmas yang ter reakreditasi | | | | 8 Puskesmas | 30 Puskesmas | | | | | | 30 Puskesmas | | | | | | |

| Kode | | | | | Urusan/ Bidang Urusan/ Program/ Kegiatan/ Sub Kegiatan | Indikator Program/ Kegiatan/ Sub Kegiatan | Target Akhir Periode RPJMD | Realisasi Capaian RKPD Tahun 2020 | Prakiraan Capaian Target RKPD Tahun 2021 | Capaian Kinerja dan Kerangka Pendanaan | | | | | | | | Kelompok Sasaran | Prakiraan Maju Rencana Tahun 2023 | | Perangkat Daerah Penanggung Jawab | |
|------|---|---|---|----|---|--|-------------------------------------|--|--|--|------------|----------------|------------|---------------------|--|--|---|--------------------------|-----------------------------------|---------------|--|-----------------|
| | | | | | | | | | | Target 2022 | | Pagu Indikatif | | | Lokasi | Sumber Dana | Prioritas | | | | | |
| | | | | | | | | | | Semula | Menjadi | RKPD 2022 | APBD 2022 | RKPD 2022 Perubahan | | | Nasional | | Daerah | Target | | Pagu Indikatif |
| | | | | | | Jumlah TPMDK dan TPCB mengikuti workshop peningkatan kapasitas bagi Tim Dinas Kesehatan | | | | | 75 Orang | | | | | | | 75 Orang | | | | |
| 1 | 2 | 2 | 2 | 39 | Pengelolaan Pelayanan Kesehatan Dasar Melalui Pendekatan Keluarga | Jumlah Peserta Pertemuan Koordinasi Teknis Terintegrasi LP/LS penguatan analisis data PIS-PK | | | | | 330 orang | 0 | 0 | 121,165,000 | | | Pendidikan dan Kesehatan | Masyarakat | 330 orang | 121,165,000 | Dinas Kesehatan | |
| | | | | | | Jumlah peserta Pertemuan Koordinasi Teknis Terintegrasi petugas Promosi Kesehatan Puskesmas penguatan analisis data PIS-PK | | | | | 45 orang | | | | | 45 orang | | | | | | |
| | | | | | | Jumlah Peserta Pertemuan Koordinasi Teknis Terintegrasi petugas Promosi Kesehatan Puskesmas penguatan analisis data PIS-PK | | | | | 45 orang | | | | | 45 orang | | | | | | |
| | | | | | | Jumlah peserta rakor 5 program UKM essensial Analisis hasil PIS-PK terintegrasi lintas program di tingkat kabupaten penguatan analisis data PIS-PK | | | | | 160 orang | | | | | 160 orang | | | | | | |
| 1 | 2 | 2 | 2 | | Penyelenggaraan Sistem Informasi Kesehatan secara Terintegrasi | Jumlah sistem Infomasi Terselenggara | sistem | | sistem | 1 sistem | 1 sistem | 10,896,000 | 0 | 0 | | | | | 1 sistem | 11,896,000 | | |
| 1 | 2 | 2 | 2 | 2 | Pengelolaan Sistem Informasi Kesehatan | Jumlah Sistem Informasi Kesehatan | | | | 1 sistem | 1 sistem | 10,896,000 | 0 | | Kab. Gunungkidul, Semua Kecamatan, Semua Kelurahan | DAK Non Fisik - BOKKB - BOK | Meningkatkan Sumber Daya Manusia Yang Berkualitas Dan Berdaya Saing | Pendidikan dan Kesehatan | 0 | 1 sistem | 11,896,000 | Dinas Kesehatan |
| 1 | 2 | 2 | 2 | | Penerbitan Izin Rumah Sakit Kelas C, D dan Fasilitas Pelayanan Kesehatan Tingkat Daerah Kabupaten/Kota | Rumah Sakit Kelas C, D, dan Fasilitas Pelayanan Kesehatan lainnya memiliki izin operasional | rs | | rs | 7 rs | 7 rs | 1,838,606,000 | 40,840,000 | 201,090,000 | | | | | 7 rs | 1,942,606,000 | | |
| 1 | 2 | 2 | 2 | 1 | Pengendalian dan Pengawasan serta Tindak Lanjut Pengawasan Perizinan Rumah Sakit Kelas C, D dan Fasilitas Pelayanan Kesehatan Lainnya | Jumlah fasilitas pelayanan kesehatan mendapatkan pembinaan | | | | 80 faskes | 80 faskes | 40,840,000 | 40,840,000 | 40,840,000 | Kab. Gunungkidul, Semua Kecamatan, Semua Kelurahan | Dana Transfer Umum- Dana Alokasi Umum | Meningkatkan Sumber Daya Manusia Yang Berkualitas Dan Berdaya Saing | Pendidikan dan Kesehatan | fasilitas pelayanan kesehatan | 80 faskes | 44,840,000 | Dinas Kesehatan |
| 1 | 2 | 2 | 2 | 3 | Peningkatan Mutu Pelayanan Fasilitas Kesehatan | Jumlah Labkesda yang dilakukan pendampingan akreditasi | | | | 1 Puskesmas | 1 Labkesda | 1,797,766,000 | 0 | 160,250,000 | Kab. Gunungkidul, Semua Kecamatan, Semua Kelurahan | DAK Non Fisik - BOKKB - Akreditasi Puskesmas | Meningkatkan Sumber Daya Manusia Yang Berkualitas Dan Berdaya Saing | Pendidikan dan Kesehatan | fasilitas pelayanan kesehatan | 1 Labkesda | 1,897,766,000 | Dinas Kesehatan |

| Kode | | | | | Urusan/ Bidang Urusan/ Program/ Kegiatan/ Sub Kegiatan | Indikator Program/ Kegiatan/ Sub Kegiatan | Target Akhir Periode RPJMD | Realisasi Capaian RKPD Tahun 2020 | Prakiraan Capaian Target RKPD Tahun 2021 | Capaian Kinerja dan Kerangka Pendanaan | | | | | | Kelompok Sasaran | Prakiraan Maju Rencana Tahun 2023 | | Perangkat Daerah Penanggung Jawab | | | | |
|------|---|---|--|---|---|--|--|-----------------------------------|--|--|------------|----------------|-------------|---------------------|--|--|---|---------------------------------------|-----------------------------------|---|----------------|-----------------|-----------------|
| | | | | | | | | | | Target 2022 | | Pagu Indikatif | | | Lokasi | | Sumber Dana | Prioritas | | Target | Pagu Indikatif | | |
| | | | | | | | | | | Semula | Menjadi | RKPD 2022 | APBD 2022 | RKPD 2022 Perubahan | | | | Nasional | | | | Daerah | |
| 1 | 2 | 3 | | | PROGRAM PENINGKATAN KAPASITAS SUMBER DAYA MANUSIA KESEHATAN | Persentase fasilitas pelayanan kesehatan dengan Tenaga Kesehatan memenuhi standar | persen | | persen | 100 persen | 100 persen | 321,435,000 | 321,435,000 | 321,435,000 | | | 100 persen | 345,435,000 | | | | | |
| 1 | 2 | 3 | | 2 | Pemberian Izin Praktik Tenaga Kesehatan di Wilayah Kabupaten/Kota | Jumlah Tenaga Kesehatan yang Melaksanakan Praktik Profesi memiliki Surat Izin Praktik | Nakes | | Nakes | 105 Nakes | 105 Nakes | 10,000,000 | 10,000,000 | 10,000,000 | | | 105 Nakes | 11,000,000 | | | | | |
| 1 | 2 | 3 | | 2 | 1 | Pengendalian Perizinan Praktik Tenaga Kesehatan | Jumlah izin / rekomendasi izin tenaga kesehatan dan fasilitas pelayanan kesehatan | | | 780 izin | 780 izin | 10,000,000 | 10,000,000 | 10,000,000 | Kab. Gunungkidul, Semua Kecamatan, Semua Kelurahan | Dana Transfer Umum- Dana Alokasi Umum | Meningkatkan Sumber Daya Manusia Yang Berkualitas Dan Berdaya Saing | Pendidikan dan Kesehatan | Tenaga Kesehatan | 780 izin | 11,000,000 | Dinas Kesehatan | |
| 1 | 2 | 3 | | 2 | | Perencanaan Kebutuhan dan Pendayagunaan Sumberdaya Manusia Kesehatan untuk UKP dan UKM di Wilayah Kabupaten/Kota | Jumlah Dokumen Perencanaan Kebutuhan Sumber Daya Manusia Kesehatan Kabupaten Gunungkidul terpenuhi | Dokumen | | Dokumen | 1 Dokumen | 1 Dokumen | 30,000,000 | 30,000,000 | 30,000,000 | | | 1 Dokumen | 33,000,000 | | | | |
| 1 | 2 | 3 | | 2 | 1 | Perencanaan dan Distribusi serta Pemerataan Sumber Daya Manusia Kesehatan | Jumlah Dokumen Perencanaan Kebutuhan dan Pendayagunaan Sumber Daya Manusia Kesehatan Kabupaten Gunungkidul | | | 1 dokumen | 1 dokumen | 30,000,000 | 30,000,000 | 30,000,000 | Kab. Gunungkidul, Semua Kecamatan, Semua Kelurahan | Dana Transfer Umum- Dana Alokasi Umum | Meningkatkan Sumber Daya Manusia Yang Berkualitas Dan Berdaya Saing | Pendidikan dan Kesehatan | SDM Kesehatan | 1 dokumen | 33,000,000 | Dinas Kesehatan | |
| 1 | 2 | 3 | | 2 | | Pengembangan Mutu dan Peningkatan Kompetensi Teknis Sumber Daya Manusia Kesehatan Tingkat Daerah Kabupaten/Kota | Jumlah Sumber Daya Manusia yang Mengikuti Pengembangan Mutu dan Peningkatan Kompetensi Teknis | orang | | orang | 75 orang | 75 orang | 281,435,000 | 281,435,000 | 281,435,000 | | | 75 orang | 301,435,000 | | | | |
| 1 | 2 | 3 | | 2 | 1 | Pengembangan Mutu dan Peningkatan Kompetensi Teknis Sumber Daya Manusia Kesehatan Tingkat Daerah Kabupaten/Kota | Jumlah Sumber Daya Manusia yang Mengikuti Pengembangan Mutu dan Peningkatan Kompetensi Teknis | | | 75 orang | 75 orang | 281,435,000 | 281,435,000 | 281,435,000 | Kab. Gunungkidul, Semua Kecamatan, Semua Kelurahan | Dana Transfer Umum- Dana Alokasi Umum | Meningkatkan Sumber Daya Manusia Yang Berkualitas Dan Berdaya Saing | Pendidikan dan Kesehatan | SDM Kesehatan | 75 orang | 301,435,000 | Dinas Kesehatan | |
| | | | | | | | | | | | | | | | | | | | DAK Non Fisik - BOKKB - BOK | | | | |
| 1 | 2 | 4 | | | | PROGRAM SEDIAAN FARMASI, ALAT KESEHATAN DAN MAKANAN MINUMAN | Persentase Apotek, Toko Obat, Toko Alat Kesehatan dan Optikal, Usaha Mikro Obat Tradisional yang berijin | persen | | persen | 100 persen | 100 persen | 300,038,000 | 334,402,000 | 334,402,000 | | | 100 persen | 322,038,000 | | | | |
| 1 | 2 | 4 | | 2 | | Pemberian Izin Apotek, Toko Obat, Toko Alat Kesehatan dan Optikal, Usaha Mikro Obat Tradisional (UMOT) | jumlah perijinan sediaan Farmasi, Alat kesehatan dan makanan minuman terbit tepat waktu | izin | | izin | 121 izin | 121 izin | 15,145,000 | 38,960,000 | 38,960,000 | | | 121 izin | 17,145,000 | | | | |
| 1 | 2 | 4 | | 2 | 2 | Penyediaan dan Pengelolaan Data Perizinan dan Tindak Lanjut Pengawasan Izin Apotek, Toko Obat, | Jumlah sarana pelayanan kefarmasian yang memenuhi persyaratan Izin di wilayah kab Gunungkidul | | | | 60 sarana | 60 sarana | 15,145,000 | 38,960,000 | 38,960,000 | Kab. Gunungkidul, Semua Kecamatan, Semua Kelurahan | DAK Non Fisik-BOKKB- Pengawasan Obat dan Makanan | Meningkatkan Sumber Daya Manusia Yang | Pendidikan dan Kesehatan | Apotek, Toko Obat, Toko Alat Kesehatan dan Optikal, Usaha | 60 sarana | 17,145,000 | Dinas Kesehatan |

| Kode | | | | | Urusan/ Bidang Urusan/ Program/ Kegiatan/ Sub Kegiatan | Indikator Program/ Kegiatan/ Sub Kegiatan | Target Akhir Periode RPJMD | Realisasi Capaian RKPD Tahun 2020 | Prakiraan Capaian Target RKPD Tahun 2021 | Capaian Kinerja dan Kerangka Pendanaan | | | | | | Kelompok Sasaran | Prakiraan Maju Rencana Tahun 2023 | | Perangkat Daerah Penanggung Jawab | | | | |
|------|---|---|--|-----|---|--|--|--|--|--|-----------------|----------------|-------------|---------------------|----------------------------------|--|--|---|--|--------------------------|----------------|-------------|-----------------|
| | | | | | | | | | | Target 2022 | | Pagu Indikatif | | | Lokasi | | Sumber Dana | Prioritas | | Target | Pagu Indikatif | | |
| | | | | | | | | | | Semula | Menjadi | RKPD 2022 | APBD 2022 | RKPD 2022 Perubahan | | | | Nasional | | | | Daerah | |
| | | | | | Toko Alat Kesehatan, dan Optikal, Usaha Mikro Obat Tradisional (UMOT) | Jumlah sarana pelayanan kefarmasian yang mendapat pengawasan di wilayah kab Gunungkidul | | | | 60 sarana | 60 sarana | | | | Berkualitas Dan Berdaya Saing | Kesehatan | Mikro Obat Tradisional (UMOT) | 60 sarana | | | | | |
| 1 | 2 | 4 | | 2 | Penerbitan Sertifikat Produksi Pangan Industri Rumah Tangga dan Nomor P- IRT sebagai Izin Produksi, untuk Produk Makanan Minuman Tertentu yang dapat Diproduksi oleh Industri Rumah Tangga | Jumlah Penerbitan Sertifikat Produksi Pangan Industri Rumah Tangga dan Nomor P-IRT sebagai Izin Produksi, untuk Produk Makanan Minuman Tertentu yang dapat Diproduksi oleh Industri Rumah Tangga terpenuhi | Sertifikat | | Sertifikat | 90 Sertifikat | 90 Sertifikat | 163,823,000 | 188,290,000 | 188,290,000 | | | | 90 Sertifikat | 173,823,000 | | | | |
| 1 | 2 | 4 | | 2 | 1 | Pengendalian dan Pengawasan serta Tindak Lanjut Pengawasan Sertifikat Produksi Pangan Industri Rumah Tangga dan Nomor P-IRT sebagai Izin Produksi, untuk Produk Makanan Minuman Tertentu yang dapat Diproduksi oleh Industri Rumah Tangga | Jumlah IRT yang mendapat pengawasan | | | | 90 IRTP | 90 IRTP | 163,823,000 | 188,290,000 | 188,290,000 | Kab. Gunungkidul, Semua Kecamatan, Semua Kelurahan | Dana Transfer Umum- Dana Alokasi Umum | Meningkatkan Sumber Daya Manusia Yang Berkualitas Dan Berdaya Saing | Pendidikan dan Kesehatan | Industri Rumah Tangga | 90 IRTP | 173,823,000 | Dinas Kesehatan |
| | | | | | Jumlah pelatihan pelaku usaha untuk mendapatkan izin PIRT (PIWK) | 4 kali | 4 kali | 4 kali | Kab. Gunungkidul, Wonosari, Pulutan | DAK Non Fisik-BOKKB- Pengawasan Obat dan Makanan | 4 kali | | | | | | | | | | | | |
| | | | | | Jumlah pelatihan pelaku usaha untuk mendapatkan izin PIRT (PIWK) | 3 kali | 3 kali | 3 kali | Kab. Gunungkidul, Nglipar, Pengkol | | 3 kali | | | | | | | | | | | | |
| | | | | | Jumlah Pengkajian Ulang sertifikat Produksi IRTP | 3 kali | 3 kali | 3 kali | Kab. Gunungkidul, Ponjong, Umbulrejo | | 3 kali | | | | | | | | | | | | |
| | | | | | Jumlah Sertifikat Produksi Pangan Industri Rumah Tangga dan Nomor P-IRT sebagai Izin Produksi diterbitkan | 90 Sertifikat | 90 Sertifikat | 90 Sertifikat | Kab. Gunungkidul, Gedangsari, Tegalrejo | | 90 Sertifikat | | | | | | | | | | | | |
| | | | | | | | | | Kab. Gunungkidul, Saptosari, Ngloro | | | | | | | | | | | | | | |
| 1 | 2 | 4 | | 2.1 | Pemeriksaan dan Tindak Lanjut Hasil Pemeriksaan Post Market pada Produksi dan Produk Makanan Minuman Industri Rumah Tangga | Jumlah Pemeriksaan dan Tindak Lanjut Hasil Pemeriksaan Post Market pada Produksi dan Produk Makanan Minuman Industri Rumah Tangga terpenuhi | pemeriksaa n | | pemeriksaa n | 180 pemeriksaan | 180 pemeriksaan | 121,070,000 | 107,152,000 | 107,152,000 | | | | 180 pemeriksaan | 131,070,000 | | | | |
| 1 | 2 | 4 | | 2.1 | 1 | Pemeriksaan Post Market pada Produk Makanan-Minuman Industri Rumah Tangga yang Beredar dan Pengawasan serta Tindak Lanjut | Jumlah kegiatan Monitoring Tindak lanjut hasil pengawasn sarana IRTP | | | | 3 kali | 3 kali | 121,070,000 | 107,152,000 | 107,152,000 | Kab. Gunungkidul, Semua Kecamatan, Semua Kelurahan | DAK Non Fisik-BOKKB- Pengawasan Obat dan Makanan | Meningkatkan Sumber Daya Manusia Yang Berkualitas Dan Berdaya Saing | Pendidikan dan Kesehatan | Industri Rumah Tangga | 3 kali | 131,070,000 | Dinas Kesehatan |
| | | | | | Jumlah sampel pengawasan pangan pre dan post market di sarana produksi dan distribusi pangan olahan rumah tangga | 40 Sampel | 40 Sampel | | | | | | | | | | | | | | | | |

| Kode | | | | | Urusan/ Bidang Urusan/ Program/ Kegiatan/ Sub Kegiatan | Indikator Program/ Kegiatan/ Sub Kegiatan | Target Akhir Periode RPJMD | Realisasi Capaian RKPD Tahun 2020 | Prakiraan Capaian Target RKPD Tahun 2021 | Capaian Kinerja dan Kerangka Pendanaan | | | | | | | | Kelompok Sasaran | Prakiraan Maju Rencana Tahun 2023 | | Perangkat Daerah Penanggung Jawab | |
|------|---|---|---|---|---|---|----------------------------|-----------------------------------|--|--|-------------|----------------|--|--|--|---------------------------------------|---|--------------------------|-----------------------------------|-----------------|-----------------------------------|-----------------|
| | | | | | | | | | | Target 2022 | | Pagu Indikatif | | | Lokasi | Sumber Dana | Prioritas | | Target | Pagu Indikatif | | |
| | | | | | | | | | | Semula | Menjadi | RKPD 2022 | APBD 2022 | RKPD 2022 Perubahan | | | Nasional | | | | | Daerah |
| | | | | | Pengawasan | Jumlah sarana yang mendapat Pengawasan dalam rangka Post market untuk keamanan pangan | | | | 180 sarana | 180 sarana | | | | | | | | 180 sarana | | | |
| 1 | 2 | 5 | | | PROGRAM PEMBERDAYAAN MASYARAKAT BIDANG KESEHATAN | | | | | 179,240,000 | 357,573,900 | 357,573,900 | | | | | | | 308,863,000 | | | |
| 1 | 2 | 5 | 2 | | Advokasi, Pemberdayaan, Kemitraan, Peningkatan Peran serta Masyarakat dan Lintas Sektor Tingkat Daerah Kabupaten/Kota | | | | | 0 | 178,334,000 | 178,334,000 | | | | | | | 115,623,000 | | | |
| 1 | 2 | 5 | 2 | 1 | Peningkatan Upaya Promosi Kesehatan, Advokasi, Kemitraan dan Pemberdayaan Masyarakat | Jumlah Peserta Bimtek Kader Kemanan pangan | | | | 0 | 178,334,000 | 178,334,000 | Kab. Gunungkidul, Semua Kecamatan, Semua Kelurahan | DAK Non Fisik-BOKKB- Pengawasan Obat dan Makanan | | Pendidikan dan Kesehatan | | 60 orang | 115,623,000 | Dinas Kesehatan | | |
| | | | | | | Jumlah peserta KIE keamanan pangan | | | | 260 orang | 200 orang | | | | | | | 200 orang | | | | |
| 1 | 2 | 5 | 2 | | Pelaksanaan Sehat dalam rangka Promotif Preventif Tingkat Daerah Kabupaten/Kota | Jumlah rumah tangga ber PHBS | RUMAH | | RUMAH | 32200 RUMAH | 32200 RUMAH | 82,715,000 | 82,714,900 | 82,714,900 | | | | | | 32200 RUMAH | 100,715,000 | |
| 1 | 2 | 5 | 2 | 1 | Penyelenggaraan Promosi Kesehatan dan Gerakan Hidup Bersih dan Sehat | Jumlah belanja jasa THL disain grafis | | | | | 270 oh | 82,715,000 | 82,714,900 | 82,714,900 | Kab. Gunungkidul, Semua Kecamatan, Semua Kelurahan | Dana Transfer Umum- Dana Alokasi Umum | Meningkatkan Sumber Daya Manusia Yang Berkualitas Dan Berdaya Saing | Pendidikan dan Kesehatan | Masyarakat | 270 oh | 100,715,000 | Dinas Kesehatan |
| | | | | | | Jumlah Kegiatan Pembinaan SBH | | | | | 4 kali | | | | | | | | | 4 kali | | |
| | | | | | | Jumlah Lokasi Monev Satgas KTR | | | | | 18 kawasan | | | | | | | | | 18 kawasan | | |
| | | | | | | Jumlah Lomba Krida SBH | | | | | 1 kali | | | | | | | | | 1 kali | | |
| | | | | | | Jumlah Peserta Bimtek KAP Stunting | | | | | 90 orang | | | | | | | | | 90 orang | | |
| | | | | | | Jumlah Peserta kampanye HTTS | | | | 1 kali | 300 orang | | | | | | | | | 300 orang | | |
| | | | | | | Jumlah Peserta Workshop RAD Germas | | | | 1 Kali | 70 orang | | | | | | | | | 70 orang | | |
| 1 | 2 | 5 | 2 | | Pengembangan dan Pelaksanaan Upaya Kesehatan Bersumber Daya Masyarakat (UKBM) Tingkat Daerah Kabupaten/Kota | Jumlah Posyandu aktif | desa | | desa | 144 desa | 144 desa | 96,525,000 | 96,525,000 | 96,525,000 | | | | | | 144 desa | 92,525,000 | |
| | | | | | | Jumlah Cetak Buku Administrasi Kalurahan Sehat | | | | | 2010 buku | | | | Kab. Gunungkidul, Semua Kecamatan, Semua Kelurahan | Dana Transfer Umum- Dana Alokasi Umum | | | | 2010 buku | | |
| | | | | | Bimbingan Teknis dan Supervisi Pengembangan dan | Jumlah Kalurahan dilakukan Monev Kalurahan Sehat | | | | | 3 kalurahan | | | | | | Meningkatkan Sumber Daya | | | 3 kalurahan | | |

| Kode | | | | | Urusan/ Bidang Urusan/ Program/ Kegiatan/ Sub Kegiatan | Indikator Program/ Kegiatan/ Sub Kegiatan | Target Akhir Periode RPJMD | Realisasi Capaian RKPD Tahun 2020 | Prakiraan Capaian Target RKPD Tahun 2021 | Capaian Kinerja dan Kerangka Pendanaan | | | | | | | Kelompok Sasaran | Prakiraan Maju Rencana Tahun 2023 | | Perangkat Daerah Penanggung Jawab | | | | | |
|------|---|---|-----|---|--|--|----------------------------|-----------------------------------|--|--|------------------------|----------------|---------------|---------------------|--|--|---|-----------------------------------|------------------------|--|-----------------|-----------------|-----------|--|--|
| | | | | | | | | | | Target 2022 | | Pagu Indikatif | | | Lokasi | Sumber Dana | | Prioritas | | | Target | Pagu Indikatif | | | |
| | | | | | | | | | | Semula | Menjadi | RKPD 2022 | APBD 2022 | RKPD 2022 Perubahan | | | | Nasional | Daerah | | | | | | |
| 1 | 2 | 5 | 2 | 1 | Pelaksanaan Upaya Kesehatan Bersumber Daya Masyarakat (UKBM) | Jumlah Pesantren yang dibina | | | | 3 pesantren | 96,525,000 | 96,525,000 | 96,525,000 | | | Manusia Yang Berkualitas Dan Berdaya Saing | Pendidikan dan Kesehatan | Masyarakat | 3 pesantren | 92,525,000 | Dinas Kesehatan | | | | |
| | | | | | | 144 orang | | | | | | | | | | | | | | | | | 144 orang | | |
| | | | | | | 144 petugas | | | | 1 kali | | | | | | | | | | | | | 1 kali | | |
| | | | | | | 1 kali | | | | 1 kali | | | | | | | | | | | | | 1 kali | | |
| | | | | | | | | | | 2 kali | | | | | | | | | | | | | 2 kali | | |
| 1 | | | | | | URUSAN PEMERINTAHAN WAJIB YANG BERKAITAN DENGAN PELAYANAN DASAR | | | | | | | | | | | | | | | | | | | |
| 1 | 2 | | | | URUSAN PEMERINTAHAN BIDANG KESEHATAN | | | | | | | 1,878,630,893 | 1,919,820,500 | 1,973,603,546 | | | | | 1,973,693,546 | | | | | | |
| 1 | 2 | 1 | | | PROGRAM PENUNJANG URUSAN PEMERINTAHAN DAERAH KABUPATEN/KOTA | Persentase pemenuhan penunjang urusan pemerintahan daerah kabupaten (akumulasi capaian kegiatan) | persen | | persen | 100 persen | 100 persen | 1,310,660,893 | 1,218,160,000 | 1,271,943,046 | | | | | 100 persen | 1,271,943,046 | | | | | |
| 1 | 2 | 1 | 2.1 | | Peningkatan Pelayanan BLUD | Jumlah Indeks Kepuasan Pelayanan (IKM) Puskesmas | Persen | | Persen | 81 Persen | 81 Persen | 1,310,660,893 | 1,218,160,000 | 1,271,943,046 | | | | | 81 Persen | 1,271,943,046 | | | | | |
| 1 | 2 | 1 | 2.1 | 1 | Pelayanan dan Penunjang Pelayanan BLUD | IKM Pelayanan Puskesmas | | | | 81 indeks | 81 indeks | 1,310,660,893 | 1,218,160,000 | 1,271,943,046 | Kab. Gunungkidul, Nglipar, Pengkol | Pendapatan dari BLUD | Meningkatkan Sumber Daya Manusia Yang Berkualitas Dan Berdaya Saing | Pendidikan dan Kesehatan | Masyarakat | 81 indeks | 1,271,943,046 | Dinas Kesehatan | | | |
| | | | | | | | | | | | | | | | | | | | | Kab. Gunungkidul, Nglipar, Kedungkeris | | | | | |
| | | | | | | | | | | | | | | | | | | | | Kab. Gunungkidul, Nglipar, Nglipar | | | | | |
| 1 | 2 | 2 | | | PROGRAM PEMENUHAN UPAYA KESEHATAN PERORANGAN DAN UPAYA KESEHATAN MASYARAKAT | Persentase faskes pemerintah yang terakreditasi dengan jenjang paripurna | persen | | persen | 3,03 persen | 3,03 persen | 518,806,000 | 602,180,500 | 602,180,500 | | | | | 3,03 persen | 602,270,500 | | | | | |
| 1 | 2 | 2 | 2 | | Penyediaan Layanan Kesehatan untuk UKM dan UKP Rujukan Tingkat Daerah Kabupaten/Kota | Jumlah layanan kesehatan UKM dan UKP Rujukan Tingkat Daerah Kabupaten/Kota | Pelayanan Kesehatan | | Pelayanan Kesehatan | 20 Pelayanan Kesehatan | 20 Pelayanan Kesehatan | 518,806,000 | 602,180,500 | 602,180,500 | | | | | 20 Pelayanan Kesehatan | 602,270,500 | | | | | |
| 1 | 2 | 2 | 2 | 1 | Pengelolaan Pelayanan Kesehatan Ibu Hamil | Jumlah Ibu Hamil yang Mendapatkan Pelayanan Kesehatan Sesuai Standar | | | | 150 Bumil | 150 Bumil | 32,875,000 | 44,746,000 | 44,746,000 | Kab. Gunungkidul, Nglipar, Pengkol | DAK Non Fisik - BOKKB - BOK | Meningkatkan Sumber Daya Manusia Yang Berkualitas Dan Berdaya Saing | Pendidikan dan Kesehatan | Masyarakat | 150 Bumil | 44,746,000 | Dinas Kesehatan | | | |
| | | | | | | Jumlah kunjungan bumil mendekati HPL/Resti/DO/K4/Korban kekerasan | | | | 12 kali | 12 kali | | | | Kab. Gunungkidul, Nglipar, Kedungkeris | | | | | 12 kali | | | | | |
| | | | | | | Jumlah pelaksanaan kegiatan kelas Ibu Hamil | | | | 24 kali | 24 kali | | | | Kab. Gunungkidul, Nglipar, Nglipar | | | | | 24 kali | | | | | |
| | | | | | | Jumlah Pelaksanaan kegiatan P4K | | | | 3 Kali | 3 Kali | | | | | | | | | 3 Kali | | | | | |
| | | | | | | Jumlah pelaksanaan pelacakan kasus kematian bumil | | | | 2 Kali | 2 Kali | | | | | | | | | 2 Kali | | | | | |
| | | | | | | Jumlah pelaksanaan pertemuan kemitraan dukun | | | | 4 kali | 4 kali | | | | | | | | | 4 kali | | | | | |
| | | | | | | | | | | | | | | | | | | | | | | | | | |

| Kode | | | | | Urusan/ Bidang Urusan/ Program/ Kegiatan/ Sub Kegiatan | Indikator Program/ Kegiatan/ Sub Kegiatan | Target Akhir Periode RPJMD | Realisasi Capaian RKPD Tahun 2020 | Prakiraan Capaian Target RKPD Tahun 2021 | Capaian Kinerja dan Kerangka Pendanaan | | | | | | Kelompok Sasaran | Prakiraan Maju Rencana Tahun 2023 | | Perangkat Daerah Penanggung Jawab | | | | |
|------|---|---|---|---|--|---|-------------------------------------|--|--|--|-----------|----------------|------------|---------------------|--|-----------------------------|---|--------------------------|--|-----------|--------|----------------|-----------------|
| | | | | | | | | | | Target 2022 | | Pagu Indikatif | | | Lokasi | | Sumber Dana | Prioritas | | | | | |
| | | | | | | | | | | Semula | Menjadi | RKPD 2022 | APBD 2022 | RKPD 2022 Perubahan | | | | Nasional | | Daerah | Target | Pagu Indikatif | |
| | | | | | | Jumlah pelaksanaan sosialisasi SMS bunda/update knowledge KIA | | | | 1 kali | 1 kali | | | | | | | 1 kali | | | | | |
| | | | | | | Jumlah pelaksanaan validasi data ke PMB | | | | 12 kali | 12 kali | | | | | | | 12 kali | | | | | |
| | | | | | | Jumlah pendataan ibu hamil | | | | 24 kali | 24 kali | | | | | | | 24 kali | | | | | |
| | | | | | | Jumlah pengiriman sampel SHK | | | | 12 kali | 12 kali | | | | | | | 12 kali | | | | | |
| 1 | 2 | 2 | 2 | 2 | Pengelolaan Pelayanan Kesehatan Ibu Bersalin | Jumlah Ibu Bersalin yang Mendapatkan Pelayanan Kesehatan Sesuai Standar | | | | 150 Bulin | 150 Bulin | 600,000 | 0 | 0 | Kab. Gunungkidul, Nglipar, Pengkol | DAK Non Fisik - BOKKB - BOK | Meningkatkan Sumber Daya Manusia Yang Berkualitas Dan Berdaya Saing | Pendidikan dan Kesehatan | Masyarakat | 150 Bulin | | 0 | Dinas Kesehatan |
| | | | | | | Jumlah kunjungan pada ibu nifas resiko tinggi | | | | 10 kali | 10 kali | | | | Kab. Gunungkidul, Nglipar, Kedungkeris | | | | | 10 kali | | | |
| | | | | | | | | | | | | | | | Kab. Gunungkidul, Nglipar | | | | | | | | |
| 1 | 2 | 2 | 2 | 3 | Pengelolaan Pelayanan Kesehatan Bayi Baru Lahir | Jumlah Bayi Baru Lahir yang Mendapatkan Pelayanan Kesehatan sesuai Standar | | | | 150 Orang | 150 Orang | 4,830,000 | 2,465,000 | 2,465,000 | Kab. Gunungkidul, Nglipar, Pengkol | DAK Non Fisik - BOKKB - BOK | Meningkatkan Sumber Daya Manusia Yang Berkualitas Dan Berdaya Saing | Pendidikan dan Kesehatan | Masyarakat | 150 Orang | | 2,465,000 | Dinas Kesehatan |
| | | | | | | Jumlah kunjungan bayi neonatal resti | | | | 12 kali | 12 kali | | | | Kab. Gunungkidul, Nglipar, Kedungkeris | | | | | 12 kali | | | |
| | | | | | | Jumlah kunjungan pelacakan kasus kematian bayi | | | | 3 kali | 3 kali | | | | Kab. Gunungkidul, Nglipar, Nglipar | | | | | 3 kali | | | |
| | | | | | | Jumlah pelaksanaan kegiatan AMP Sosial KIA-KB | | | | 2 kali | 2 kali | | | | | | | | | 2 kali | | | |
| | | | | | | Jumlah rujukan pertolongan kasus komplikasi pada bayi baru lahir | | | | 6 Kali | 6 Kali | | | | | | | | | 6 Kali | | | |
| 1 | 2 | 2 | 2 | 4 | Pengelolaan Pelayanan Kesehatan Balita | Jumlah Balita yang Mendapatkan Pelayanan Kesehatan Sesuai Standar | | | | 750 Anak | 750 Anak | 108,430,500 | 30,000,000 | 30,000,000 | Kab. Gunungkidul, Nglipar, Pengkol | DAK Non Fisik - BOKKB - BOK | Meningkatkan Sumber Daya Manusia Yang Berkualitas Dan Berdaya Saing | Pendidikan dan Kesehatan | Masyarakat | 750 Anak | | 30,000,000 | Dinas Kesehatan |
| | | | | | | Jumlah pelaksanaan advolasi dan koordinasi program imunisasi antigen baru linsek dan masyarakat | | | | 6 kali | 6 kali | | | | Kab. Gunungkidul, Nglipar, Kedungkeris | | | | | 6 kali | | | |
| | | | | | | Jumlah pelaksanaan kegiatan Kelas Ibu Balita | | | | 24 kali | 24 kali | | | | Kab. Gunungkidul, Nglipar, Nglipar | | | | | 24 kali | | | |
| | | | | | | Jumlah pelaksanaan kegiatan LBSI | | | | 1 kali | 1 kali | | | | | | | | | 1 kali | | | |
| | | | | | | Jumlah pelaksanaan kegiatan SDIDTK APRAS | | | | 18 kali | 18 kali | | | | | | | | | 18 kali | | | |
| | | | | | | Jumlah pelaksanaan kegiatan SDIDTK Posyandu | | | | 24 kali | 24 kali | | | | | | | | | 24 kali | | | |
| | | | | | | Jumlah pelaksanaan oerientasi SDIDTK guru TK dan RA | | | | 2 kali | 2 kali | | | | | | | | | 2 kali | | | |
| | | | | | | Jumlah pelaksanaan pertemuan evaluasi data UCI | | | | 2 kali | 2 kali | | | | | | | | | 2 kali | | | |

| Kode | | | | | Urusan/ Bidang Urusan/ Program/ Kegiatan/ Sub Kegiatan | Indikator Program/ Kegiatan/ Sub Kegiatan | Target Akhir Periode RPJMD | Realisasi Capaian RKPD Tahun 2020 | Prakiraan Capaian Target RKPD Tahun 2021 | Capaian Kinerja dan Kerangka Pendanaan | | | | | | Kelompok Sasaran | Prakiraan Maju Rencana Tahun 2023 | | Perangkat Daerah Penanggung Jawab | | |
|------|---|---|---|---|--|--|-------------------------------------|--|--|--|------------|----------------|------------|---------------------|--|-----------------------------|---|------------|--|-----------------|--------|
| | | | | | | | | | | Target 2022 | | Pagu Indikatif | | | Lokasi | | Sumber Dana | Prioritas | | | |
| | | | | | | | | | | Semula | Menjadi | RKPD 2022 | APBD 2022 | RKPD 2022 Perubahan | | | | Nasional | | Daerah | Target |
| | | | | | | Jumlah pelaksanaan pertemuan Kalakarya MTBS | | | | 1 kali | 1 kali | | | | | | 1 kali | | | | |
| | | | | | | Jumlah pelaksanaan sosialisasi vaksinasi antigen baru ke dusun | | | | 23 kali | 23 kali | | | | | | 23 kali | | | | |
| | | | | | | Jumlah pelaksanaan update knowledge program imunisasi petugas/yankes swasta | | | | 2 kali | 2 kali | | | | | | 2 kali | | | | |
| | | | | | | Jumlah pertemuan validasi data imunisasi | | | | 2 kali | 2 kali | | | | | | 2 kali | | | | |
| 1 | 2 | 2 | 2 | 5 | Pengelolaan Pelayanan Kesehatan pada Usia Pendidikan Dasar | Jumlah Anak Usia Pendidikan Dasar yang Mendapatkan Pelayanan Kesehatan Sesuai Standar | | | | 1301 Anak | 1301 Anak | 21,170,000 | 86,212,000 | 86,212,000 | Kab. Gunungkidul, Nglipar, Pengkol | DAK Non Fisik - BOKKB - BOK | | | 1301 Anak | | |
| | | | | | | Jumlah pelaksanaan BIAS dan Sweeping tahap I | | | | 11 kali | 11 kali | | | | Kab. Gunungkidul, Nglipar, Kedungkeris | | | 11 kali | | | |
| | | | | | | Jumlah pelaksanaan BIAS dan Sweeping tahap II | | | | 11 kali | 11 kali | | | | Kab. Gunungkidul, Nglipar, Nglipar | | Meningkatkan Sumber Daya Manusia Yang Berkualitas Dan Berdaya Saing | 11 kali | | | |
| | | | | | | Jumlah pelaksanaan Desiminasi/Sosialisasi Penjaringan UKS | | | | 1 kali | 1 kali | | | | | | | 1 kali | 86,212,000 | Dinas Kesehatan | |
| | | | | | | Jumlah pelaksanaan distribusi obat cacing | | | | 2 kali | 2 kali | | | | | | | 2 kali | | | |
| | | | | | | Jumlah pelaksanaan Skreening Kesehatan | | | | 13 Sekolah | 13 Sekolah | | | | | | | 13 Sekolah | | | |
| | | | | | | Jumlah pelaksanaan Sosialisasi dan Evaluasi BIAS | | | | 2 kali | 2 kali | | | | | | | 2 kali | | | |
| | | | | | | Jumlah pelaksanaan Sosialisasi POPM Kecacingan sekolah/guru TK/SD | | | | 1 kali | 1 kali | | | | | | | 1 kali | | | |
| 1 | 2 | 2 | 2 | 6 | Pengelolaan Pelayanan Kesehatan pada Usia Produktif | Jumlah pelaksanaan pelatihan kader peer konselor sekolah | | | | 2 kali | 2 kali | 15,460,000 | 29,995,000 | 29,995,000 | Kab. Gunungkidul, Nglipar, Pengkol | DAK Non Fisik - BOKKB - BOK | | | 2 kali | | |
| | | | | | | Jumlah pelaksanaan pertemuan Evaluasi kegiatan Posyandu Remaja | | | | 2 kali | 2 kali | | | | Kab. Gunungkidul, Nglipar, Kedungkeris | | | 2 kali | | | |
| | | | | | | Jumlah pelaksanaan skreening PTM di sekolah/instansi | | | | 6 kali | 6 kali | | | | Kab. Gunungkidul, Nglipar, Nglipar | | Meningkatkan Sumber Daya Manusia Yang Berkualitas Dan Berdaya Saing | 6 kali | 29,995,000 | Dinas Kesehatan | |
| | | | | | | Jumlah pelaksanaan sosialisasi pembentukan Posbindu Baru dan refresing kader posyandu remaja | | | | 2 kali | 2 kali | | | | | | | 2 kali | | | |
| | | | | | | Jumlah Penduduk Usia Produktif yang Mendapatkan Pelayanan Kesehatan Sesuai Standar | | | | 9101 orang | 9101 orang | | | | | | | 9101 orang | | | |
| | | | | | | Jumlah pelaksanaan pendataan usila | | | | 1 kali | 1 kali | | | | Kab. Gunungkidul, Nglipar, Pengkol | DAK Non Fisik - BOKKB - BOK | | 1 kali | | | |

| Kode | | | | | Urusan/ Bidang Urusan/ Program/ Kegiatan/ Sub Kegiatan | Indikator Program/ Kegiatan/ Sub Kegiatan | Target Akhir Periode RPJMD | Realisasi Capaian RKPD Tahun 2020 | Prakiraan Capaian Target RKPD Tahun 2021 | Capaian Kinerja dan Kerangka Pendanaan | | | | | | | | Kelompok Sasaran | Prakiraan Maju Rencana Tahun 2023 | | Perangkat Daerah Penanggung Jawab | |
|------|---|---|---|----|--|---|-------------------------------------|--|--|--|------------|----------------|------------|---------------------|--|-----------------------------|---|--------------------------|-----------------------------------|----------------|--|-----------------|
| | | | | | | | | | | Target 2022 | | Pagu Indikatif | | | Lokasi | Sumber Dana | Prioritas | | Target | Pagu Indikatif | | |
| | | | | | | | | | | Semula | Menjadi | RKPD 2022 | APBD 2022 | RKPD 2022 Perubahan | | | Nasional | | | | | Daerah |
| 1 | 2 | 2 | 2 | 7 | Pengelolaan Pelayanan Kesehatan pada Usia Lanjut | Jumlah pelaksanaan skrining usila di Posyandu Usila | | | | 6 kali | 6 kali | 1,180,000 | 5,120,000 | 5,120,000 | Kab. Gunungkidul, Nglipar, Kedungkeris | | Meningkatkan Sumber Daya Manusia Yang Berkualitas Dan Berdaya Saing | Pendidikan dan Kesehatan | Masyarakat | 6 kali | 5,210,000 | Dinas Kesehatan |
| | | | | | | Jumlah Penduduk Usia Lanjut yang Mendapatkan Pelayanan Kesehatan Sesuai Standar | | | | 1548 Orang | 1548 Orang | | | | Kab. Gunungkidul, Nglipar, Nglipar | | | | | 1548 Orang | | |
| 1 | 2 | 2 | 2 | 8 | Pengelolaan Pelayanan Kesehatan Penderita Hipertensi | Jumlah pelaksanaan kegiatan pembentukan Kelas Hipertensi dan Pertemuan | | | | 12 kali | 12 kali | 15,060,000 | 15,479,400 | 15,479,400 | Kab. Gunungkidul, Nglipar, Pengkol | DAK Non Fisik - BOKKB - BOK | Meningkatkan Sumber Daya Manusia Yang Berkualitas Dan Berdaya Saing | Pendidikan dan Kesehatan | Masyarakat | 12 kali | 15,479,400 | Dinas Kesehatan |
| | | | | | | Jumlah Penderita Hipertensi yang Mendapatkan Pelayanan Kesehatan Sesuai Standar | | | | 1453 Orang | 1453 Orang | | | | Kab. Gunungkidul, Nglipar, Kedungkeris | | | | | 1453 Orang | | |
| | | | | | | | | | | | | | | | Kab. Gunungkidul, Nglipar, Nglipar | | | | | | | |
| 1 | 2 | 2 | 2 | 9 | Pengelolaan Pelayanan Kesehatan Penderita Diabetes Melitus | Jumlah pelaksanaan kegiatan pembentukan kelas DM dan pertemuan pembinaan | | | | 12 kali | 12 kali | 15,060,000 | 0 | 0 | Kab. Gunungkidul, Nglipar, Pengkol | DAK Non Fisik - BOKKB - BOK | Meningkatkan Sumber Daya Manusia Yang Berkualitas Dan Berdaya Saing | Pendidikan dan Kesehatan | Masyarakat | 12 kali | 0 | Dinas Kesehatan |
| | | | | | | Jumlah Penderita Diabetes Melitus yang Mendapatkan Pelayanan Kesehatan Sesuai Standar | | | | 255 Orang | 255 Orang | | | | Kab. Gunungkidul, Nglipar, Kedungkeris | | | | | 255 Orang | | |
| | | | | | | | | | | | | | | | Kab. Gunungkidul, Nglipar, Nglipar | | | | | | | |
| 1 | 2 | 2 | 2 | 10 | Pengelolaan Pelayanan Kesehatan Orang dengan Gangguan Jiwa Berat | Jumlah Orang Dengan Gangguan Jiwa Berat yang Mendapatkan Pelayanan Kesehatan Sesuai Standar | | | | 60 Orang | 60 Orang | 7,020,000 | 0 | 0 | Kab. Gunungkidul, Nglipar, Pengkol | DAK Non Fisik - BOKKB - BOK | Meningkatkan Sumber Daya Manusia Yang Berkualitas Dan Berdaya Saing | Pendidikan dan Kesehatan | Masyarakat | 60 Orang | 0 | Dinas Kesehatan |
| | | | | | | Jumlah pelaksanaan pendataan sasaran ODGJ berat | | | | 12 kali | 12 kali | | | | Kab. Gunungkidul, Nglipar, Kedungkeris | | | | | 12 kali | | |
| | | | | | | Jumlah pelaksanaan penyuluhan kesehatan jiwa dan bebas pasung | | | | 1 kali | 1 kali | | | | Kab. Gunungkidul, Nglipar, Nglipar | | | | | 1 kali | | |
| | | | | | | Jumlah pelaksanaan Rakor Koordinasi Tim TPKJM tk Kecamatan | | | | 1 kali | 1 kali | | | | | | | | | 1 kali | | |
| | | | | | | Jumlah pelaksanaan Sosialisasi Deteksi Dini Kesehatan Jiwa | | | | 1 kali | 1 kali | | | | | | | | | 1 kali | | |
| | | | | | | Jumlah pelaksanaan Sosialisasi Pendampingan ODGJ minum obat | | | | 1 kali | 1 kali | | | | | | | | | 1 kali | | |
| | | | | | | Jumlah Orang Terduga Tuberkulosis yang Mendapatkan Pelayanan Kesehatan Sesuai Standar | | | | 180 Orang | 180 Orang | | | | Kab. Gunungkidul, Nglipar, Pengkol | DAK Non Fisik - BOKKB - BOK | | | | 180 Orang | | |
| | | | | | | Jumlah pelaksanaan kegiatan penyuluhan TB | | | | 3 kali | 3 kali | | | | Kab. Gunungkidul, Nglipar, Kedungkeris | | | | | 3 kali | | |

| Kode | | | | | Urusan/ Bidang Urusan/ Program/ Kegiatan/ Sub Kegiatan | Indikator Program/ Kegiatan/ Sub Kegiatan | Target Akhir Periode RPJMD | Realisasi Capaian RKPD Tahun 2020 | Prakiraan Capaian Target RKPD Tahun 2021 | Capaian Kinerja dan Kerangka Pendanaan | | | | | | Kelompok Sasaran | Prakiraan Maju Rencana Tahun 2023 | | Perangkat Daerah Penanggung Jawab | | | |
|------|---|---|---|----|---|---|-------------------------------------|--|--|--|---|----------------|-------------|---------------------|--|--------------------------------|---|-----------------------------|--|-----------|-------------|-----------------|
| | | | | | | | | | | Target 2022 | | Pagu Indikatif | | | Lokasi | | Sumber Dana | Prioritas | | | | |
| | | | | | | | | | | Semula | Menjadi | RKPD 2022 | APBD 2022 | RKPD 2022 Perubahan | | | | Nasional | | Daerah | Target | Pagu Indikatif |
| 1 | 2 | 2 | 2 | 11 | Pengelolaan Pelayanan Kesehatan Orang Terduga Tuberkulosis | Jumlah pelaksanaan pelacakan kontak BTA positif | | | | 6 kali | 6 kali | 5,210,000 | 0 | 0 | Kab. Gunungkidul, Nglipar, Nglipar | | Meningkatkan Sumber Daya Manusia Yang Berkualitas Dan Berdaya Saing | Pendidikan dan Kesehatan | Masyarakat | 6 kali | 0 | Dinas Kesehatan |
| | | | | | Jumlah pelaksanaan pelacakan mangkir/DO/suspek | | | | 5 kali | 5 kali | | | | | | 5 kali | | | | | | |
| | | | | | Jumlah pelaksanaan pengadaan pojok dahak sesuai standar Rakor petugas TB | | | | 4 kali | 4 kali | | | | | | 4 kali | | | | | | |
| | | | | | Jumlah pelaksanaan pengiriman sampel dahak kader | | | | 1 kali | 1 kali | | | | | | 1 kali | | | | | | |
| | | | | | Jumlah pelaksanaan pertemuan jejaring PPM | | | | 1 kali | 1 kali | | | | | | 1 kali | | | | | | |
| | | | | | Jumlah pelaksanaan Pertemuan/Rakor Tim Dots | | | | 4 kali | 4 kali | | | | | | 4 kali | | | | | | |
| | | | | | Jumlah pelaksanaan Skreening suspek TB dari sekolah/ponpes | | | | 2 kali | 2 kali | | | | | | 2 kali | | | | | | |
| | | | | | Jumlah pelaksanaan sosialisasi Ketuk Pintu TB kader | | | | 3 kali | 3 kali | | | | | | 3 kali | | | | | | |
| | | | | | | | | | | | | | | | | | | | | | | |
| 1 | 2 | 2 | 2 | 12 | Pengelolaan Pelayanan Kesehatan Orang dengan Risiko Terinfeksi HIV | Jumlah Orang Beresiko Terinfeksi HIV yang Mendapatkan Pelayanan Kesehatan Sesuai Standar | | | | 170 Orang | 170 Orang | 5,290,000 | 0 | 0 | Kab. Gunungkidul, Nglipar, Pengkol | DAK Non Fisik - BOKKB - BOK | Meningkatkan Sumber Daya Manusia Yang Berkualitas Dan Berdaya Saing | Pendidikan dan Kesehatan | Masyarakat | 170 Orang | 0 | Dinas Kesehatan |
| | | | | | Jumlah pelaksanaan kegiatan Penyuluhan HIV/AIDS Hepatitis dan IMS di masyarakat | | | | 2 kali | 2 kali | Kab. Gunungkidul, Nglipar, Kedungkeris | | | | | 2 kali | | | | | | |
| | | | | | Jumlah pelaksanaan kegiatan Penyuluhan HIV/AIDS Hepatitis dan IMS di sekolah | | | | 2 kali | 2 kali | Kab. Gunungkidul, Nglipar, Nglipar | | | | | 2 kali | | | | | | |
| | | | | | Jumlah pelaksanaan pertemuan Pokja HIV Puskesmas | | | | 1 kali | 1 kali | | | | | | 1 kali | | | | | | |
| 1 | 2 | 2 | 2 | 13 | Pengelolaan Pelayanan Kesehatan bagi Penduduk pada Kondisi Kejadian Luar Biasa (KLB) | Jumlah kunjungan petugas puskesmas dalam pemantauan harian selama isolasi mandiri | | | | 2400 Kali | 2400 Kali | 198,587,000 | 125,747,200 | 125,747,200 | Kab. Gunungkidul, Nglipar, Pengkol | DAK Non Fisik - BOKKB - BOK | Meningkatkan Sumber Daya Manusia Yang Berkualitas Dan Berdaya Saing | Pendidikan dan Kesehatan | Masyarakat | 2400 Kali | 125,747,200 | Dinas Kesehatan |
| | | | | | Jumlah kunjungan Babin dalam tracing Covid-19 | | | | 72 Kali | 72 Kali | Kab. Gunungkidul, Nglipar, Kedungkeris | | | | | 72 Kali | | | | | | |
| | | | | | Jumlah kunjungan petugas kalurahan dalam pemantauan harian selama karantina | | | | 864 Kali | 0 Kali | Kab. Gunungkidul, Nglipar, Nglipar | | | | | 0 Kali | | | | | | |
| | | | | | Jumlah kunjungan petugas kapanewon dalam pemantauan harian selama karantina | | | | 648 Kali | 0 Kali | | | | | | 0 Kali | | | | | | |
| | | | | | Jumlah kunjungan petugas puskesmas dalam pemantauan harian selama karantina | | | | 480 Kali | 0 Kali | | | | | | 0 Kali | | | | | | |
| | | | | | Jumlah Kunjungan survim Desa dalam penanganan covid-19 | | | | 72 Kali | 0 Kali | | | | | | 0 Kali | | | | | | |
| | | | | | Jumlah Pengiriman sampel swab | | | | 324 Kali | 324 Kali | | | | | | 324 Kali | | | | | | |
| | | | | | | | | | | | | | | | | | | | | | | |

| Kode | | | | | | Urusan/ Bidang Urusan/ Program/ Kegiatan/ Sub Kegiatan | Indikator Program/ Kegiatan/ Sub Kegiatan | Target Akhir Periode RPJMD | Realisasi Capaian RKPD Tahun 2020 | Prakiraan Capaian Target RKPD Tahun 2021 | Capaian Kinerja dan Kerangka Pendanaan | | | | | | | | Kelompok Sasaran | Prakiraan Maju Rencana Tahun 2023 | | Perangkat Daerah Penanggung Jawab | |
|------|---|---|---|----|--|---|--|----------------------------|-----------------------------------|--|--|------------|----------------|------------|------------------------------------|-----------------------------|---|--------------------------|------------------|-----------------------------------|----------------|-----------------------------------|--------|
| | | | | | | | | | | | Target 2022 | | Pagu Indikatif | | | Lokasi | Sumber Dana | Prioritas | | Target | Pagu Indikatif | | |
| | | | | | | | | | | | Semula | Menjadi | RKPD 2022 | APBD 2022 | RKPD 2022 Perubahan | | | Nasional | | | | | Daerah |
| | | | | | | | Jumlah Pengolahan data hasil tracer covid oleh tenaga survailans puskesmas | | | | 24 Kali | 24 Kali | | | | | | | | 24 Kali | | | |
| 1 | 2 | 2 | 2 | 15 | Pengelolaan Pelayanan Kesehatan Gizi Masyarakat | Jumlah Pelaksanaan Kegiatan Evaluasi Posyandu | | | | 2 kali | 2 kali | 20,740,000 | 74,066,900 | 74,066,900 | Kab. Gunungkidul, Nglipar, Pengkol | DAK Non Fisik - BOKKB - BOK | Meningkatkan Sumber Daya Manusia Yang Berkualitas Dan Berdaya Saing | Pendidikan dan Kesehatan | Masyarakat | 2 kali | 74,066,900 | Dinas Kesehatan | |
| | | | | | | Jumlah Pelaksanaan Kegiatan Pemantauan Garam Beryodium tingkat Masyarakat | | | 24 Posyandu | 24 Posyandu | Kab. Gunungkidul, Nglipar, Kedungkeris | | | | | | | | | | | | |
| | | | | | | Jumlah Pelaksanaan Pemberian Vitamin A pada Balita | | | 3 kali | 3 kali | Kab. Gunungkidul, Nglipar, Nglipar | | | | | | | | | | | | |
| | | | | | | Jumlah Pelaksanaan Pendataan dan Pemantauan Gizi serta Pertumbuhan Balita | | | 24 Posyandu | 24 Posyandu | | | | | | | | | | | | | |
| | | | | | | Jumlah Pelaksanaan Pendataan PHBS Kadarzi dan Rumah Sehat | | | 24 Dusun | 24 Dusun | | | | | | | | | | | | | |
| 1 | 2 | 2 | 2 | 16 | Pengelolaan Pelayanan Kesehatan Kerja dan Olahraga | Jumlah Pemberdayaan Kelompok UKBM Pelaksanaan Kegiatan Senam Germas tk Masyarakat | | | | 3 Desa | 3 Desa | 930,000 | 71,875,000 | 71,875,000 | Kab. Gunungkidul, Nglipar, Pengkol | DAK Non Fisik - BOKKB - BOK | Meningkatkan Sumber Daya Manusia Yang Berkualitas Dan Berdaya Saing | Pendidikan dan Kesehatan | Masyarakat | 3 Desa | 71,875,000 | Dinas Kesehatan | |
| | | | | | | | | | | | Kab. Gunungkidul, Nglipar, Kedungkeris | | | | | | | | | | | | |
| | | | | | | | | | | | Kab. Gunungkidul, Nglipar, Nglipar | | | | | | | | | | | | |
| 1 | 2 | 2 | 2 | 17 | Pengelolaan Pelayanan Kesehatan Lingkungan | Jumlah Pelaksanaan Kegiatan Pemicuan STBM 5 Pilar | | | | 3 kali | 3 kali | 4,380,000 | 0 | 0 | Kab. Gunungkidul, Nglipar, Pengkol | DAK Non Fisik - BOKKB - BOK | Meningkatkan Sumber Daya Manusia Yang Berkualitas Dan Berdaya Saing | Pendidikan dan Kesehatan | Masyarakat | 3 kali | 0 | Dinas Kesehatan | |
| | | | | | | | | | | | Kab. Gunungkidul, Nglipar, Kedungkeris | | | | | | | | | | | | |
| | | | | | | | | | | | Kab. Gunungkidul, Nglipar, Nglipar | | | | | | | | | | | | |
| 1 | 2 | 2 | 2 | 18 | Pengelolaan Pelayanan Promosi Kesehatan | Jumlah Pelaksanaan Kegiatan Pembentukan Kawasan Dilarang Merokok | | | | 2 Dusun | 2 Dusun | 23,256,000 | 31,170,000 | 15,960,000 | Kab. Gunungkidul, Nglipar, Pengkol | DAK Non Fisik - BOKKB - BOK | Meningkatkan Sumber Daya Manusia Yang Berkualitas Dan Berdaya Saing | Pendidikan dan Kesehatan | Masyarakat | 2 Dusun | 15,960,000 | Dinas Kesehatan | |
| | | | | | | Jumlah Pelaksanaan Kegiatan terkait PHBS di Dusun Binaan | | | 3 Dusun | 0 Dusun | Kab. Gunungkidul, Nglipar, Kedungkeris | | | | | | | | | | | | |
| | | | | | | Jumlah pelaksanaan pertemuan Kader Posyandu | | | 3 kali | 3 kali | Kab. Gunungkidul, Nglipar, Nglipar | | | | | | | | | | | | |
| | | | | | | Jumlah Pelaksanaan Sosialisasi Germas tingkat Puskesmas | | | 1 kali | 1 kali | | | | | | | | | | | | | |
| | | | | | | | | | | | | | | | Kab. Gunungkidul, Nglipar, Pengkol | DAK Non Fisik - BOKKB - BOK | | | | | | | |

| Kode | | | | | Urusan/ Bidang Urusan/ Program/ Kegiatan/ Sub Kegiatan | Indikator Program/ Kegiatan/ Sub Kegiatan | Target Akhir Periode RPJMD | Realisasi Capaian RKPD Tahun 2020 | Prakiraan Capaian Target RKPD Tahun 2021 | Capaian Kinerja dan Kerangka Pendanaan | | | | | | | Kelompok Sasaran | Prakiraan Maju Rencana Tahun 2023 | | Perangkat Daerah Penanggung Jawab | | |
|------|---|---|---|----|--|--|-------------------------------------|--|--|--|-----------|----------------|--|--|--|--------------------------|---|-----------------------------------|-----------|--|-----------------|-----------------|
| | | | | | | | | | | Target 2022 | | Pagu Indikatif | | | Lokasi | Sumber Dana | | Prioritas | | | | |
| | | | | | | | | | | Semula | Menjadi | RKPD 2022 | APBD 2022 | RKPD 2022 Perubahan | | | | Nasional | Daerah | | Target | Pagu Indikatif |
| 1 | 2 | 2 | 2 | 20 | Pengelolaan Surveilans Kesehatan | | | | | 0 | 7,020,000 | 7,020,000 | Kab. Gunungkidul, Nglipar, Kedungkeris | | | Pendidikan dan Kesehatan | Masyarakat | | 7,020,000 | Dinas Kesehatan | | |
| | | | | | | | | | | | | | Kab. Gunungkidul, Nglipar, Nglipar | | | | | | | | | |
| 1 | 2 | 2 | 2 | 25 | Pelayanan Kesehatan Penyakit Menular dan Tidak Menular | Jumlah Pelaksanaan Kegiatan Fogging Focus | | | | 8 kali | 8 kali | | Kab. Gunungkidul, Nglipar, Pengkol | DAK Non Fisik - BOKKB - BOK | Meningkatkan | Pendidikan dan Kesehatan | Masyarakat | 8 kali | | | | |
| | | | | | | Jumlah Pelaksanaan Kegiatan PE Jentik DBD | | | | 4 kali | 4 kali | 1,420,000 | 49,244,000 | 49,244,000 | Kab. Gunungkidul, Nglipar, Kedungkeris | | Sumber Daya Manusia Yang Berkualitas Dan Berdaya Saing | | 4 kali | 49,244,000 | Dinas Kesehatan | |
| | | | | | | Jumlah Pelaksanaan Kegiatan Penyuluhan DBD | | | | 1 kali | 1 kali | | Kab. Gunungkidul, Nglipar, Nglipar | | | | | 1 kali | | | | |
| 1 | 2 | 2 | 2 | 33 | Operasional Pelayanan Puskesmas | Jumlah Pelaksanaan Kegiatan Evaluasi Penilaian Kinerja Puskesmas | | | | 4 kali | 0 kali | | Kab. Gunungkidul, Nglipar, Pengkol | DAK Non Fisik - BOKKB - BOK | | | | | 0 kali | | | |
| | | | | | | Jumlah Pelaksanaan Kegiatan Evaluasi SPM | | | | 4 kali | 0 kali | | Kab. Gunungkidul, Nglipar, Kedungkeris | | | | | | 0 kali | | | |
| | | | | | | Jumlah Pelaksanaan Kegiatan Evaluasi UKM | | | | 4 kali | 0 kali | 37,307,500 | 27,600,000 | 27,600,000 | Kab. Gunungkidul, Nglipar, Nglipar | | Meningkatkan Sumber Daya Manusia Yang Berkualitas Dan Berdaya Saing | Pendidikan dan Kesehatan | | 0 kali | 27,600,000 | Dinas Kesehatan |
| | | | | | | Jumlah Pelaksanaan Pertemuan Lokmin Bulanan | | | | 12 Bulan | 12 Bulan | | | | | | | | 12 Bulan | | | |
| | | | | | | Jumlah Pelaksanaan Pertemuan Lokmin Lintas Sektor | | | | 2 kali | 2 kali | | | | | | | | 2 kali | | | |
| | | | | | | Jumlah Pelaksanaan Pertemuan Perencanaan Puskesmas | | | | 3 kali | 0 kali | | | | | | | | 0 kali | | | |
| 1 | 2 | 2 | 2 | 36 | Investigasi Awal Kejadian Tidak Diharapkan (Kejadian Ikutan Pasca Imunisasi dan Pemberian Obat Massal) | | | | | 0 | 1,440,000 | 1,440,000 | Kab. Gunungkidul, Nglipar, Pengkol | DAK Non Fisik - BOKKB - BOK | | Pendidikan dan Kesehatan | Masyarakat | | 1,440,000 | Dinas Kesehatan | | |
| | | | | | | | | | | | | | Kab. Gunungkidul, Nglipar, Kedungkeris | | | | | | | | | |
| | | | | | | | | | | | | | Kab. Gunungkidul, Nglipar, Nglipar | | | | | | | | | |
| 1 | 2 | 2 | 2 | 39 | Pengelolaan Pelayanan Kesehatan Dasar Melalui Pendekatan Keluarga | Jumlah Pelaksanaan intervensi lanjut termasuk Perkesmas dalam rangka intervensi hasil PISPK | | | | | 135 kali | | Kab. Gunungkidul, Nglipar, Pengkol | DAK Non Fisik - BOKKB - BOK | | Pendidikan dan Kesehatan | Masyarakat | | 135 kali | | | |
| | | | | | | Jumlah Pelaksanaan kunjungan keluarga dan intervensi awal dalam rangka deteksi dini dan pengelolaan masalah kesehatan terintegrasi melalui pendekatan keluarga | | | | 0 | 372 kali | 0 | 15,210,000 | Kab. Gunungkidul, Nglipar, Kedungkeris | | | | | 372 kali | 15,210,000 | Dinas Kesehatan | |
| | | | | | | null | | | | | 0 null | | Kab. Gunungkidul, Nglipar, Nglipar | | | | | | 0 null | | | |

| Kode | | | | | Urusan/ Bidang Urusan/ Program/ Kegiatan/ Sub Kegiatan | Indikator Program/ Kegiatan/ Sub Kegiatan | Target Akhir Periode RPJMD | Realisasi Capaian RKPD Tahun 2020 | Prakiraan Capaian Target RKPD Tahun 2021 | Capaian Kinerja dan Kerangka Pendanaan | | | | | | Kelompok Sasaran | Prakiraan Maju Rencana Tahun 2023 | | Perangkat Daerah Penanggung Jawab | | | |
|------|---|---|--|-----|--|--|----------------------------|-----------------------------------|--|--|--|----------------|---------------|---------------------|------------------------------------|-----------------------------|---|--------------------------|-----------------------------------|-----------|----------------|-----------------|
| | | | | | | | | | | Target 2022 | | Pagu Indikatif | | | Lokasi | | Sumber Dana | Prioritas | | Target | Pagu Indikatif | |
| | | | | | | | | | | Semula | Menjadi | RKPD 2022 | APBD 2022 | RKPD 2022 Perubahan | | | | Nasional | | | | Daerah |
| 1 | 2 | 3 | | | PROGRAM PENINGKATAN KAPASITAS SUMBER DAYA MANUSIA KESEHATAN | Persentase fasilitas pelayanan kesehatan dengan Tenaga Kesehatan memenuhi standar | persen | | persen | 100 persen | 100 persen | 49,164,000 | 99,480,000 | 99,480,000 | | | | 100 persen | 99,480,000 | | | |
| 1 | 2 | 3 | | 2 | Perencanaan Kebutuhan dan Pendayagunaan Sumberdaya Manusia Kesehatan untuk UKP dan UKM di Wilayah Kabupaten/Kota | Jumlah Perencanaan Kebutuhan Sumber Daya Manusia Kesehatan Kabupaten Gunungkidul terpenuhi | Orang | | Orang | 4 Orang | 4 Orang | 49,164,000 | 99,480,000 | 99,480,000 | | | | 4 Orang | 99,480,000 | | | |
| 1 | 2 | 3 | | 2 | Pemenuhan Kebutuhan Sumber Daya Manusia Kesehatan sesuai Standar | Jumlah Tenaga dengan Perjanjian Kerja | | | | 4 Orang | 4 Orang | 49,164,000 | 99,480,000 | 99,480,000 | Kab. Gunungkidul, Nglipar, Pengkol | DAK Non Fisik - BOKKB - BOK | Meningkatkan Sumber Daya Manusia Yang Berkualitas Dan Berdaya Saing | Pendidikan dan Kesehatan | Tenaga dengan Perjanjian Kerja | 4 Orang | 99,480,000 | Dinas Kesehatan |
| | | | | | | | | | | | Kab. Gunungkidul, Nglipar, Kedungkeris | | | | | | | | | | | |
| | | | | | | | | | | | Kab. Gunungkidul, Nglipar | | | | | | | | | | | |
| 1 | | | | | URUSAN PEMERINTAHAN WAJIB YANG BERKAITAN DENGAN PELAYANAN DASAR | | | | | | | | | | | | | | | | | |
| 1 | 2 | | | | URUSAN PEMERINTAHAN BIDANG KESEHATAN | | | | | | | 1,634,883,409 | 1,660,595,000 | 1,721,028,855 | | | | 1,596,248,000 | | | | |
| 1 | 2 | 1 | | | PROGRAM PENUNJANG URUSAN PEMERINTAHAN DAERAH KABUPATEN/KOTA | Persentase pemenuhan penunjang urusan pemerintahan daerah kabupaten (akumulasi capaian kegiatan) | persen | | persen | 100 persen | 100 persen | 1,118,468,409 | 1,022,625,000 | 1,083,058,855 | | | | 100 persen | 1,023,140,000 | | | |
| 1 | 2 | 1 | | 2.1 | Peningkatan Pelayanan BLUD | Jumlah Indeks Kepuasan Masyarakat (IKM) Puskesmas | Persen | | Persen | 81 Persen | 81 Persen | 1,118,468,409 | 1,022,625,000 | 1,083,058,855 | | | | 81 Persen | 1,023,140,000 | | | |
| 1 | 2 | 1 | | 2.1 | Pelayanan dan Penunjang Pelayanan BLUD | Jumlah Indeks Kepuasan Masyarakat | | | | 81 Persen | 81 Persen | 1,118,468,409 | 1,022,625,000 | 1,083,058,855 | Kab. Gunungkidul, Nglipar, Natah | Pendapatan dari BLUD | Meningkatkan Sumber Daya Manusia Yang Berkualitas Dan Berdaya Saing | Pendidikan dan Kesehatan | Masyarakat | 81 Persen | 1,023,140,000 | Dinas Kesehatan |
| | | | | | | | | | | | Kab. Gunungkidul, Nglipar, Pilangrejo | | | | | | | | | | | |
| | | | | | | | | | | | Kab. Gunungkidul, Nglipar, Kedungpoh | | | | | | | | | | | |
| | | | | | | | | | | | Kab. Gunungkidul, Nglipar, Katongan | | | | | | | | | | | |
| 1 | 2 | 2 | | | PROGRAM PEMENUHAN UPAYA KESEHATAN PERORANGAN DAN UPAYA KESEHATAN MASYARAKAT | Persentase faskes pemerintah yang ter akreditasi dengan jenjang paripurna | persen | | persen | 3,03 persen | 3,03 persen | 417,187,000 | 541,970,000 | 541,970,000 | | | | 3,03 persen | 473,880,000 | | | |
| 1 | 2 | 2 | | 2 | Penyediaan Layanan Kesehatan untuk UKM dan UKP Rujukan Tingkat Daerah Kabupaten/Kota | Jumlah Layanan Kesehatan UKM dan UKP Rujukan Tingkat Daerah Kabupaten/Kota | Pelayanan Kesehatan | | Pelayanan Kesehatan | 17 Pelayanan Kesehatan | 17 Pelayanan Kesehatan | 417,187,000 | 541,970,000 | 541,970,000 | | | | 17 Pelayanan Kesehatan | 473,880,000 | | | |

| Kode | | | | | | Urusan/ Bidang Urusan/ Program/ Kegiatan/ Sub Kegiatan | Indikator Program/ Kegiatan/ Sub Kegiatan | Target Akhir Periode RPJMD | Realisasi Capaian RKPD Tahun 2020 | Prakiraan Capaian Target RKPD Tahun 2021 | Capaian Kinerja dan Kerangka Pendanaan | | | | | | | | Kelompok Sasaran | Prakiraan Maju Rencana Tahun 2023 | | Perangkat Daerah Penanggung Jawab | |
|------|---|---|---|---|--|--|--|-------------------------------------|--|--|--|------------|----------------|--|--|--------------------------------|---|-----------------------------|---------------------|-----------------------------------|----------------|--|--------|
| | | | | | | | | | | | Target 2022 | | Pagu Indikatif | | | Lokasi | Sumber Dana | Prioritas | | Target | Pagu Indikatif | | |
| | | | | | | | | | | | Semula | Menjadi | RKPD 2022 | APBD 2022 | RKPD 2022 Perubahan | | | Nasional | | | | | Daerah |
| 1 | 2 | 2 | 2 | 1 | Pengelolaan Pelayanan Kesehatan Ibu Hamil | Jumlah Pelayanan Kesehatan Ibu Hamil Mendapatkan Pelayanan Kesehatan Sesuai Standar | | | | 231 Bumil | 231 Bumil | 9,970,000 | 56,640,000 | 56,640,000 | Kab. Gunungkidul, Nglipar, Natah | DAK Non Fisik - BOKKB - BOK | Meningkatkan Sumber Daya Manusia Yang Berkualitas Dan Berdaya Saing | Pendidikan dan Kesehatan | Masyarakat | 231 Bumil | 56,640,000 | Dinas Kesehatan | |
| | | | | | | | | | | | | | | Kab. Gunungkidul, Nglipar, Pilangrejo | | | | | | | | | |
| | | | | | | | | | | | | | | Kab. Gunungkidul, Nglipar, Kedungpoh | | | | | | | | | |
| | | | | | | | | | | | | | | Kab. Gunungkidul, Nglipar, Katongan | | | | | | | | | |
| 1 | 2 | 2 | 2 | 3 | Pengelolaan Pelayanan Kesehatan Bayi Baru Lahir | Jumlah Pelayanan Kesehatan Bayi Baru LahirMendapatkan Pelayanan Kesehatan sesuai Standar | | | | 189 Orang | 189 Orang | 1,440,000 | 1,920,000 | 1,920,000 | Kab. Gunungkidul, Nglipar, Natah | DAK Non Fisik - BOKKB - BOK | Meningkatkan Sumber Daya Manusia Yang Berkualitas Dan Berdaya Saing | Pendidikan dan Kesehatan | Masyarakat | 189 Orang | 1,920,000 | Dinas Kesehatan | |
| | | | | | | | | | | | | | | Kab. Gunungkidul, Nglipar, Pilangrejo | | | | | | | | | |
| | | | | | | | | | | | | | | Kab. Gunungkidul, Nglipar, Kedungpoh | | | | | | | | | |
| | | | | | | | | | | | | | | Kab. Gunungkidul, Nglipar, Katongan | | | | | | | | | |
| 1 | 2 | 2 | 2 | 4 | Pengelolaan Pelayanan Kesehatan Balita | Jumlah Pelayanan Kesehatan Balita Mendapatkan Pelayanan Kesehatan Sesuai Standar | | | | 913 Balita | 913 Balita | 4,110,000 | 24,030,000 | 24,030,000 | Kab. Gunungkidul, Nglipar, Natah | DAK Non Fisik - BOKKB - BOK | Meningkatkan Sumber Daya Manusia Yang Berkualitas Dan Berdaya Saing | Pendidikan dan Kesehatan | Masyarakat | 913 Balita | 4,110,000 | Dinas Kesehatan | |
| | | | | | | | | | | | | | | Kab. Gunungkidul, Nglipar, Pilangrejo | | | | | | | | | |
| | | | | | | | | | | | | | | Kab. Gunungkidul, Nglipar, Kedungpoh | | | | | | | | | |
| | | | | | | | | | | | | | | Kab. Gunungkidul, Nglipar, Katongan | | | | | | | | | |
| 1 | 2 | 2 | 2 | 5 | Pengelolaan Pelayanan Kesehatan pada Usia Pendidikan Dasar | Jumlah Pelayanan Kesehatan pada Usia PendidikanDasar Mendapatkan Pelayanan Kesehatan SesuaiStandar | | | | 2584 Orang | 2584 Orang | 48,160,000 | 29,655,000 | 29,655,000 | Kab. Gunungkidul, Nglipar, Natah | DAK Non Fisik - BOKKB - BOK | Meningkatkan Sumber Daya Manusia Yang Berkualitas Dan Berdaya Saing | Pendidikan dan Kesehatan | Masyarakat | 2584 Orang | 48,160,000 | Dinas Kesehatan | |
| | | | | | | | | | | | | | | Kab. Gunungkidul, Nglipar, Pilangrejo | | | | | | | | | |
| | | | | | | | | | | | | | | Kab. Gunungkidul, Nglipar, Kedungpoh | | | | | | | | | |

| Kode | | | | | Urusan/ Bidang Urusan/ Program/ Kegiatan/ Sub Kegiatan | Indikator Program/ Kegiatan/ Sub Kegiatan | Target Akhir Periode RPJMD | Realisasi Capaian RKPD Tahun 2020 | Prakiraan Capaian Target RKPD Tahun 2021 | Capaian Kinerja dan Kerangka Pendanaan | | | | | | | | Kelompok Sasaran | Prakiraan Maju Rencana Tahun 2023 | | Perangkat Daerah Penanggung Jawab | | | |
|------|---|---|---|----|--|---|----------------------------|-----------------------------------|--|--|-------------|----------------|-------------------------------------|---------------------|--|-----------------------------|---|--------------------------|-----------------------------------|---------------------|-----------------------------------|-----------------|---------------------------------------|---------------------|
| | | | | | | | | | | Target 2022 | | Pagu Indikatif | | | Lokasi | Sumber Dana | Prioritas | | | | | | | |
| | | | | | | | | | | Semula | Menjadi | RKPD 2022 | APBD 2022 | RKPD 2022 Perubahan | | | Nasional | | Daerah | Target | | Pagu Indikatif | | |
| | | | | | | | | | | | | | Kab. Gunungkidul, Nglipar, Katongan | | | | | | | | | | | |
| 1 | 2 | 2 | 2 | 6 | Pengelolaan Pelayanan Kesehatan pada Usia Produktif | Jumlah Monitoring, bimbingan teknis pelaksanaan kegiatan pos pembinaan terpadu (posbindu) | | | | 2 Lokasi | 2 Lokasi | 0 | 27,890,000 | 27,890,000 | Kab. Gunungkidul, Nglipar, Natah | DAK Non Fisik - BOKKB - BOK | | | Masyarakat | 2 Lokasi | 27,890,000 | Dinas Kesehatan | | |
| | | | | | | Jumlah Penyuluhan dan pelayanan KB di Posyandu/Posbindu PTM | | | | | | | | | 31 Posyandu | | | | | 31 Posyandu | | | Kab. Gunungkidul, Nglipar, Pilangrejo | 31 Posyandu |
| | | | | | | | | | | | | | | | | | | | | | | | Kab. Gunungkidul, Nglipar, Kedungpoh | |
| | | | | | | | | | | | | | | | | | | | | | | | Kab. Gunungkidul, Nglipar, Katongan | |
| 1 | 2 | 2 | 2 | 7 | Pengelolaan Pelayanan Kesehatan pada Usia Lanjut | Jumlah Pelayanan Kesehatan pada Usia LanjutMendapatkan Pelayanan Kesehatan Sesuai Standar | | | | 1500 Lansia | 1500 Lansia | 6,680,000 | 8,787,000 | 8,787,000 | Kab. Gunungkidul, Nglipar, Semua Kelurahan | DAK Non Fisik - BOKKB - BOK | Meningkatkan Sumber Daya Manusia Yang Berkualitas Dan Berdaya Saing | Pendidikan dan Kesehatan | Masyarakat | 1500 Lansia | 6,680,000 | Dinas Kesehatan | | |
| 1 | 2 | 2 | 2 | 8 | Pengelolaan Pelayanan Kesehatan Penderita Hipertensi | Jumlah Pelayanan Kesehatan Penderita HipertensiMendapatkan Pelayanan Kesehatan Sesuai Standar | | | | 1925 Orang | 1925 Orang | 11,250,000 | 11,960,000 | 11,960,000 | Kab. Gunungkidul, Nglipar, Semua Kelurahan | DAK Non Fisik - BOKKB - BOK | Meningkatkan Sumber Daya Manusia Yang Berkualitas Dan Berdaya Saing | Pendidikan dan Kesehatan | Masyarakat | 1925 Orang | 11,250,000 | Dinas Kesehatan | | |
| 1 | 2 | 2 | 2 | 10 | Pengelolaan Pelayanan Kesehatan Orang dengan Gangguan Jiwa Berat | Jumlah Pelayanan Kesehatan Orang Dengan Gangguan Jiwa Berat Mendapatkan PelayananKesehatan Sesuai Standar | | | | 54 Orang | 54 Orang | 1,950,000 | 3,615,000 | 3,615,000 | Kab. Gunungkidul, Nglipar, Semua Kelurahan | | Meningkatkan Sumber Daya Manusia Yang Berkualitas Dan Berdaya Saing | Pendidikan dan Kesehatan | Masyarakat | 54 Orang | 1,950,000 | Dinas Kesehatan | | |
| 1 | 2 | 2 | 2 | 13 | Pengelolaan Pelayanan Kesehatan bagi Penduduk pada Kondisi Kejadian Luar Biasa (KLB) | Jumlah Honor Bagi Surveillance, Pengolah Data, Tracer dalam Kondisi KLB | | | | 12 Kali | 12 Kali | 190,040,000 | 113,810,000 | 113,810,000 | Kab. Gunungkidul, Nglipar, Semua Kelurahan | DAK Non Fisik - BOKKB - BOK | Meningkatkan Sumber Daya Manusia Yang Berkualitas Dan Berdaya Saing | Pendidikan dan Kesehatan | Masyarakat | 12 Kali | 190,040,000 | Dinas Kesehatan | | |
| | | | | | | Jumlah Kegiatan Pemantauan, Pencegahan, dan Penanggulangan dalam Kondisi KLB | | | | | | | | | 4 Desa | | | | | 4 Desa | | | | 4 Desa |
| | | | | | | Jumlah Pengiriman Sample KLB | | | | | | | | | 324 Kali Pengiriman | | | | | 324 Kali Pengiriman | | | | 324 Kali Pengiriman |
| 1 | 2 | 2 | 2 | 15 | Pengelolaan Pelayanan Kesehatan Gizi Masyarakat | Jumlah balita stunting | | | | 707 Balita | 707 Balita | 47,165,000 | 77,955,000 | 77,955,000 | Kab. Gunungkidul, Nglipar, Semua Kelurahan | DAK Non Fisik - BOKKB - BOK | Meningkatkan Sumber Daya Manusia Yang Berkualitas Dan Berdaya Saing | Pendidikan dan Kesehatan | Masyarakat | 707 Balita | 47,165,000 | Dinas Kesehatan | | |
| | | | | | | Jumlah balita yang ditimbang berat badannya | | | | | | | | | 932 Balita | | | | | 932 Balita | | | | 932 Balita |
| | | | | | | Jumlah siswa putri SLTP sederajat & SLTA/SMK sederajat yang mendapat tablet tambah darah | | | | | | | | | 890 Orang | | | | | 890 Orang | | | | 890 Orang |
| | | | | | | Jumlah Orang yang Mendapatkan Pembinaan Kesehatan Kerja | | | | 75 Orang | 75 Orang | | | | Kab. Gunungkidul, Nglipar, Natah | DAK Non Fisik - BOKKB - BOK | | | | 75 Orang | | | | |

| Kode | | | | | Urusan/ Bidang Urusan/ Program/ Kegiatan/ Sub Kegiatan | Indikator Program/ Kegiatan/ Sub Kegiatan | Target Akhir Periode RPJMD | Realisasi Capaian RKPD Tahun 2020 | Prakiraan Capaian Target RKPD Tahun 2021 | Capaian Kinerja dan Kerangka Pendanaan | | | | | | | | Kelompok Sasaran | Prakiraan Maju Rencana Tahun 2023 | | Perangkat Daerah Penanggung Jawab | |
|------|---|---|---|----|--|--|-------------------------------------|--|--|--|------------|----------------|--|---------------------|---|--------------------------------|---|-----------------------------|-----------------------------------|-----------------|--|-----------------|
| | | | | | | | | | | Target 2022 | | Pagu Indikatif | | | Lokasi | Sumber Dana | Prioritas | | Target | Pagu Indikatif | | |
| | | | | | | | | | | Semula | Menjadi | RKPD 2022 | APBD 2022 | RKPD 2022 Perubahan | | | Nasional | | | | | Daerah |
| 1 | 2 | 2 | 2 | 16 | Pengelolaan Pelayanan Kesehatan Kerja dan Olahraga | | | | | 1,020,000 | 16,470,000 | 16,470,000 | Kab. Gunungkidul, Nglipar, Pilangrejo | | Meningkatkan Sumber Daya Manusia Yang Berkualitas Dan Berdaya Saing | Pendidikan dan Kesehatan | Masyarakat | | 1,020,000 | Dinas Kesehatan | | |
| | | | | | | | | | | | | | Kab. Gunungkidul, Nglipar, Kedungpoh | | | | | | | | | |
| | | | | | | | | | | | | | Kab. Gunungkidul, Nglipar, Katongan | | | | | | | | | |
| 1 | 2 | 2 | 2 | 18 | Pengelolaan Pelayanan Promosi Kesehatan | Jumlah Kegiatan Desa KTR | | | | 2 Desa | 2 Desa | 33,707,000 | 14,605,000 | 9,115,000 | Kab. Gunungkidul, Nglipar, Natah | DAK Non Fisik - BOKKB - BOK | Meningkatkan Sumber Daya Manusia Yang Berkualitas Dan Berdaya Saing | Pendidikan dan Kesehatan | Masyarakat | 2 Desa | 9,115,000 | Dinas Kesehatan |
| | | | | | Jumlah Kegiatan Intervensi PIS PK | | | 30 % dari wilayah | 0 % dari wilayah | Kab. Gunungkidul, Nglipar, Pilangrejo | | | | | 0 % dari wilayah | | | | | | | |
| | | | | | Jumlah Kegiatan SDM dan MMD | | | 4 Desa | 4 Desa | Kab. Gunungkidul, Nglipar, Kedungpoh | | | | | 4 Desa | | | | | | | |
| | | | | | Jumlah Posyandu Mendapatkan Pembinaan | | | 31 Posyandu | 31 Posyandu | Kab. Gunungkidul, Nglipar, Katongan | | | | | 31 Posyandu | | | | | | | |
| 1 | 2 | 2 | 2 | 20 | Pengelolaan Surveilans Kesehatan | Jumlah Penyelidikan Epidemiologi (PE) | | | | 20 kali | 20 kali | 0 | 24,243,000 | 24,243,000 | Kab. Gunungkidul, Nglipar, Natah | DAK Non Fisik - BOKKB - BOK | | | Masyarakat | 20 kali | 20,160,000 | Dinas Kesehatan |
| | | | | | Jumlah Surveilans Penyakit Tidak Menular (PTM) dan penyakit berpotensi KLB termasuk Penyakit Infeksi Emerging (PIE) di masyarakat | | | 20 kali | 20 kali | Kab. Gunungkidul, Nglipar, Pilangrejo | | | | | 20 kali | | | | | | | |
| | | | | | | | | | | Kab. Gunungkidul, Nglipar, Kedungpoh | | | | | | | | | | | | |
| | | | | | | | | | | Kab. Gunungkidul, Nglipar, Katongan | | | | | | | | | | | | |
| 1 | 2 | 2 | 2 | 21 | Pengelolaan Pelayanan Kesehatan Orang dengan Masalah Kesehatan Jiwa (ODMK) | Jumlah Konseling dan deteksi dini masalah kesehatan jiwa dan napza | | | | 1 Kali | 1 Kali | 0 | 1,115,000 | 1,115,000 | Kab. Gunungkidul, Nglipar, Natah | | | | Masyarakat | 1 Kali | 1,115,000 | Dinas Kesehatan |
| | | | | | | | | | | Kab. Gunungkidul, Nglipar, Pilangrejo | | | | | | | | | | | | |
| | | | | | | | | | | Kab. Gunungkidul, Nglipar, Kedungpoh | | | | | | | | | | | | |
| | | | | | | | | | | Kab. Gunungkidul, Nglipar, Katongan | | | | | | | | | | | | |
| | | | | | Pelayanan Kesehatan | Jumlah Kegiatan Penyuluhan Penyakit Menular | | | | 1 Kali | 1 Kali | | | | Kab. Gunungkidul, Nglipar, Semua Kelurahan | | Meningkatkan Sumber Daya | Pendidikan dan | | 1 Kali | | |

| Kode | | | | | Urusan/ Bidang Urusan/ Program/ Kegiatan/ Sub Kegiatan | Indikator Program/ Kegiatan/ Sub Kegiatan | Target Akhir Periode RPJMD | Realisasi Capaian RKPD Tahun 2020 | Prakiraan Capaian Target RKPD Tahun 2021 | Capaian Kinerja dan Kerangka Pendanaan | | | | | | Kelompok Sasaran | Prakiraan Maju Rencana Tahun 2023 | | Perangkat Daerah Penanggung Jawab | | | |
|------|---|---|---|----|--|--|-------------------------------------|--|--|--|---------------------------------------|----------------|-------------|---------------------|----------------------------------|-----------------------------|---|--------------------------|--|---------------|------------|-----------------|
| | | | | | | | | | | Target 2022 | | Pagu Indikatif | | | Lokasi | | Sumber Dana | Prioritas | | | | |
| | | | | | | | | | | Semula | Menjadi | RKPD 2022 | APBD 2022 | RKPD 2022 Perubahan | | | | Nasional | | Daerah | Target | Pagu Indikatif |
| 1 | 2 | 2 | 2 | 25 | Penyakit Menular dan Tidak Menular | Jumlah Kunjungan Terhadap Keluarga Berisiko | | | | 100 Kunjungan | 100 Kunjungan | 11,855,000 | 102,555,000 | 102,555,000 | | | Manusia Yang Berkualitas Dan Berdaya Saing | Pendidikan dan Kesehatan | Masyarakat | 100 Kunjungan | 11,855,000 | Dinas Kesehatan |
| | | | | | | Jumlah Validasi Data Ke Yankes Swasta | | | | 20 Kali | 20 Kali | | | | | | | | | 20 Kali | | |
| 1 | 2 | 2 | 2 | 33 | Operasional Pelayanan Puskesmas | Jumlah Pertemuan Lokmin Bulanan Puskesmas | | | | 12 kali | 12 kali | 28,000,000 | 25,400,000 | 25,400,000 | Kab. Gunungkidul, Nglipar, Natah | DAK Non Fisik - BOKKB - BOK | Meningkatkan Sumber Daya Manusia Yang Berkualitas Dan Berdaya Saing | Pendidikan dan Kesehatan | Masyarakat | 12 kali | 28,000,000 | Dinas Kesehatan |
| | | | | | Jumlah Pertemuan Lokmin Tribunal Lintas Sektor Puskesmas | | | | 4 kali | 4 kali | Kab. Gunungkidul, Nglipar, Pilangrejo | | | | | 4 kali | | | | | | |
| | | | | | Jumlah Pertemuan Penilaian Kinerja Puskesmas | | | | 1 kali | 1 kali | Kab. Gunungkidul, Nglipar, Kedungpoh | | | | | 1 kali | | | | | | |
| | | | | | Jumlah Pertemuan Perencanaan Tahunan Puskesmas | | | | 1 kali | 1 kali | Kab. Gunungkidul, Nglipar, Katongan | | | | | 1 kali | | | | | | |
| 1 | 2 | 2 | 2 | 36 | Investigasi Awal Kejadian Tidak Diharapkan (Kejadian Ikutan Pasca Imunisasi dan Pemberian Obat Massal) | Jumlah Pelacakan kasus Kronis atau kasus ikutan atau hasil reaksi minum obat pada Pemberian Obat Pencegah Masal (POPM) | | | | 4 Kali | 4 Kali | 0 | 1,320,000 | 1,320,000 | Kab. Gunungkidul, Nglipar, Natah | DAK Non Fisik - BOKKB - BOK | | | Masyarakat | 4 Kali | 1,320,000 | Dinas Kesehatan |
| | | | | | Jumlah Surveilans Kejadian Ikutan Paska Imunisasi (KIPI) pelaksanaan imunisasi | | | | 4 Kali | 4 Kali | Kab. Gunungkidul, Nglipar, Pilangrejo | | | | | 4 Kali | | | | | | |
| | | | | | | | | | | | Kab. Gunungkidul, Nglipar, Kedungpoh | | | | | | | | | | | |
| | | | | | | | | | | | Kab. Gunungkidul, Nglipar, Katongan | | | | | | | | | | | |
| 1 | 2 | 2 | 2 | 39 | Pengelolaan Pelayanan Kesehatan Dasar Melalui Pendekatan Keluarga | Jumlah Kegiatan Intervensi PIS PK | | | | 338 KK | | 0 | 0 | 5,490,000 | Kab. Gunungkidul, Nglipar, Natah | DAK Non Fisik - BOKKB - BOK | | Pendidikan dan Kesehatan | Masyarakat | 338 KK | 5,490,000 | Dinas Kesehatan |
| | | | | | | | | | | | Kab. Gunungkidul, Nglipar, Pilangrejo | | | | | | | | | | | |
| | | | | | | | | | | | Kab. Gunungkidul, Nglipar, Kedungpoh | | | | | | | | | | | |
| | | | | | | | | | | | Kab. Gunungkidul, Nglipar, Katongan | | | | | | | | | | | |
| 1 | 2 | 3 | | | PROGRAM PENINGKATAN KAPASITAS SUMBER DAYA MANUSIA KESEHATAN | Persentase fasilitas pelayanan kesehatan dengan Tenaga Kesehatan memenuhi standar | persen | | persen | 100 persen | 100 persen | 99,228,000 | 96,000,000 | 96,000,000 | | | | 100 persen | 99,228,000 | | | |

| Kode | | | | | Urusan/ Bidang Urusan/ Program/ Kegiatan/ Sub Kegiatan | Indikator Program/ Kegiatan/ Sub Kegiatan | Target Akhir Periode RPJMD | Realisasi Capaian RKPD Tahun 2020 | Prakiraan Capaian Target RKPD Tahun 2021 | Capaian Kinerja dan Kerangka Pendanaan | | | | | | Kelompok Sasaran | Prakiraan Maju Rencana Tahun 2023 | | Perangkat Daerah Penanggung Jawab | | | |
|------|---|---|-----|--|--|--|----------------------------|-----------------------------------|--|--|---------------------------------------|----------------|---------------|---------------------|----------------------------------|-----------------------------|---|--------------------------|-----------------------------------|---------|----------------|-----------------|
| | | | | | | | | | | Target 2022 | | Pagu Indikatif | | | Lokasi | | Sumber Dana | Prioritas | | Target | Pagu Indikatif | |
| | | | | | | | | | | Semula | Menjadi | RKPD 2022 | APBD 2022 | RKPD 2022 Perubahan | | Nasional | | Daerah | | | | |
| 1 | 2 | 3 | 2 | | Perencanaan Kebutuhan dan Pendayagunaan Sumberdaya Manusia Kesehatan untuk UKP dan UKM di Wilayah Kabupaten/Kota | Jumlah Perencanaan Kebutuhan Sumber Daya Manusia Kesehatan Kabupaten Gunungkidul terpenuhi | Orang | | Orang | 4 Orang | 4 Orang | 99,228,000 | 96,000,000 | 96,000,000 | 4 Orang | | | 99,228,000 | | | | |
| 1 | 2 | 3 | 2 | 2 | Pemenuhan Kebutuhan Sumber Daya Manusia Kesehatan sesuai Standar | Jumlah Tenaga dengan Perjanjian Kerja BOK | | | | 4 Orang | 4 Orang | 99,228,000 | 96,000,000 | 96,000,000 | Kab. Gunungkidul, Nglipar, Natah | DAK Non Fisik - BOKKB - BOK | Meningkatkan Sumber Daya Manusia Yang Berkualitas Dan Berdaya Saing | Pendidikan dan Kesehatan | Tenaga dengan Perjanjian Kerja | 4 Orang | 99,228,000 | Dinas Kesehatan |
| | | | | | | | | | | | Kab. Gunungkidul, Nglipar, Pilangrejo | | | | | | | | | | | |
| | | | | | | | | | | | Kab. Gunungkidul, Nglipar, Kedungpoh | | | | | | | | | | | |
| | | | | | | | | | | | Kab. Gunungkidul, Nglipar, Katongan | | | | | | | | | | | |
| 1 | | | | | URUSAN PEMERINTAHAN WAJIB YANG BERKAITAN DENGAN PELAYANAN DASAR | | | | | | | | | | | | | | | | | |
| 1 | 2 | | | | URUSAN PEMERINTAHAN BIDANG KESEHATAN | | | | | | | 1,981,091,607 | 1,867,828,000 | 2,017,188,505 | | | | 1,865,279,500 | | | | |
| 1 | 2 | 1 | | | PROGRAM PENUNJANG URUSAN PEMERINTAHAN DAERAH KABUPATEN/KOTA | Persentase Indeks Kepuasan Pelayanan (IKM) Puskesmas | persen | | persen | 100 persen | 100 persen | 1,508,946,607 | 1,284,608,000 | 1,433,968,505 | | | | 100 persen | 1,350,456,000 | | | |
| | | | | Persentase pemenuhan penunjang urusan pemerintahan daerah kabupaten (akumulasi capaian kegiatan) | | persen | persen | | 100 persen | 100 persen | 100 persen | | | | | | | | | | | |
| | | | | Persentase pemenuhan penunjang urusan pemerintah daerah kabupaten (akumulasi capaian kegiatan) | | persen | persen | | 100 persen | 100 persen | 100 persen | | | | | | | | | | | |
| 1 | 2 | 1 | 2.1 | | Peningkatan Pelayanan BLUD | Jumlah indeks Kepuasan Pelayanan (IKM) Puskesmas | - | | - | 81 - | 81 - | 1,508,946,607 | 1,284,608,000 | 1,433,968,505 | | | | 81 - | 1,350,456,000 | | | |
| | | | | Jumlah indeks Kepuasan Pelayanan (IKM) Puskesmas | | - | - | | 81 . | 81 . | 81 . | | | | | | | | | | | |
| | | | | Jumlah Indeks Kepuasan Pelayanan (IKM) Puskesmas | | | | | 81 | 81 | 81 | | | | | | | | | | | |
| | | | | Jumlah Indeks Kepuasan Pelayanan (IKM) Puskesmas | | persen | persen | | 81 persen | 81 persen | 81 persen | | | | | | | | | | | |
| | | | | Jumlah Indeks Kepuasan Pelayanan (IKM) Puskesmas | | persen | persen | | 100 persen | 100 persen | 100 persen | | | | | | | | | | | |
| | | | | Persentase pemenuhan penunjang urusan pemerintahan daerah kabupaten (akumulasi capaian kegiatan) | | persen | persen | | 81 persen | 81 persen | 81 persen | | | | | | | | | | | |
| | | | | Persentase pemenuhan penunjang urusan pemerintah daerah kabupaten (akumulasi capaian kegiatan) | | persen | persen | | 100 persen | 100 persen | 100 persen | | | | | | | | | | | |

| Kode | | | | | Urusan/ Bidang Urusan/ Program/ Kegiatan/ Sub Kegiatan | Indikator Program/ Kegiatan/ Sub Kegiatan | Target Akhir Periode RPJMD | Realisasi Capaian RKPD Tahun 2020 | Prakiraan Capaian Target RKPD Tahun 2021 | Capaian Kinerja dan Kerangka Pendanaan | | | | | | | | Kelompok Sasaran | Prakiraan Maju Rencana Tahun 2023 | | Perangkat Daerah Penanggung Jawab | |
|------|---|---|-----|---|--|--|-------------------------------------|--|--|--|---------------------------|----------------|---------------|---------------------|---|--------------------------------|---|-----------------------------|-----------------------------------|----------------|--|-----------------|
| | | | | | | | | | | Target 2022 | | Pagu Indikatif | | | Lokasi | Sumber Dana | Prioritas | | Target | Pagu Indikatif | | |
| | | | | | | | | | | Semula | Menjadi | RKPD 2022 | APBD 2022 | RKPD 2022 Perubahan | | | Nasional | | | | | Daerah |
| 1 | 2 | 1 | 2.1 | 1 | Pelayanan dan Penunjang Pelayanan BLUD | IKM Puskesmas | | | | 81 | 81 | 1,508,946,607 | 1,284,608,000 | 1,433,968,505 | Kab. Gunungkidul, Gedangsari, Hargomulyo | Pendapatan dari BLUD | Meningkatkan Sumber Daya Manusia Yang Berkualitas Dan Berdaya Saing | Pendidikan dan Kesehatan | Masyarakat | 81 | 1,350,456,000 | Dinas Kesehatan |
| | | | | | | | | | | | | | | | | | | | | | | |
| 1 | 2 | 2 | | | PROGRAM PEMENUHAN UPAYA KESEHATAN PERORANGAN DAN UPAYA KESEHATAN MASYARAKAT | Persentase faskes pemerintah yang ter akreditasi dengan jenjang paripurna | persen | | persen | 3,03 persen | 3,03 persen | 352,698,000 | 480,020,000 | 480,020,000 | | | | | 3,03 persen | 428,879,500 | | |
| 1 | 2 | 2 | 2 | | Penyediaan Layanan Kesehatan untuk UKM dan UKP Rujukan Tingkat Daerah Kabupaten/Kota | Persentase faskes pemerintah yang ter akreditasi dengan jenjang paripurna | pelayanan kesehatan | | pelayanan kesehatan | 20 pelayanan kesehatan | 20 pelayanan kesehatan | 352,698,000 | 480,020,000 | 480,020,000 | | | | | 20 pelayanan kesehatan | 428,879,500 | | |
| | | | | | | Jumlah ibu hamil mendapatkan pelayanan sesuai standar | | | | 214 orang | 214 orang | | | | Kab. Gunungkidul, Gedangsari, Hargomulyo | DAK Non Fisik - BOKKB - BOK | | Pendidikan dan Kesehatan | | 214 orang | | |
| | | | | | | Jumlah Pelaksanaan kegiatan Kelas Ibu | | | | 6 kali | 12 kali | | | | Kab. Gunungkidul, Gedangsari, Mertelu | | | Pendidikan dan Kesehatan | | 12 kali | | |
| | | | | | | Jumlah pelaksanaan kegiatan Orientasi e-kohort | | | | | 1 kali | | | | Kab. Gunungkidul, Gedangsari, Ngalang | | | | | 1 kali | | |
| | | | | | | Jumlah pelaksanaan kegiatan Orientasi kader dalam pelacakan kematian wanita usia subur (AMP) | | | | | 1 kali | | | | | | | | | 1 kali | | |
| | | | | | | Jumlah pelaksanaan kegiatan Pelacakan kasus kematian Ibu, bayi dan balita | | | | | 7 kali | | | | | | | | | 7 kali | | |
| | | | | | | Jumlah pelaksanaan kegiatan Pelaksanaan kelas ibu balita | | | | | 12 kali | | | | | | | | | 12 kali | | |
| | | | | | | Jumlah pelaksanaan kegiatan Pelaksanaan penyediaan fasilitatif KIA bagi puskesmas dan PMB | | | | | 1 kali | | | | | | Meningkatkan Sumber Daya Manusia Yang Berkualitas Dan Berdaya Saing | | Masyarakat | 1 kali | 41,325,000 | Dinas Kesehatan |
| | | | | | | Jumlah pelaksanaan kegiatan Pelaksanaan program Perencanaan Persalinan dan Pencegahan Komplikasi (P4K) | | | | | 1 kali | | | | | | | | | 1 kali | | |
| | | | | | | Jumlah Pelaksanaan kegiatan Pendataan dan pelayanan Ibu Hamil Risti | | | | 55 kali | 0 kali | | | | | | | | | 0 kali | | |
| | | | | | | Jumlah pelaksanaan kegiatan Pendataan Ibu hamil dan Ibu Bersalin | | | | | 1 kali | | | | | | | | | 1 kali | | |
| | | | | | | Jumlah Pelaksanaan kegiatan Pengadaan blangko laporan PWS KIA | | | | 1 kali | 1 kali | | | | | | | | | 1 kali | | |

| Kode | | | | | Urusan/ Bidang Urusan/ Program/ Kegiatan/ Sub Kegiatan | Indikator Program/ Kegiatan/ Sub Kegiatan | Target Akhir Periode RPJMD | Realisasi Capaian RKPD Tahun 2020 | Prakiraan Capaian Target RKPD Tahun 2021 | Capaian Kinerja dan Kerangka Pendanaan | | | | | | Kelompok Sasaran | Prakiraan Maju Rencana Tahun 2023 | | Perangkat Daerah Penanggung Jawab | | | | |
|------|--|---|---|---|--|---|-------------------------------------|--|--|--|-------------|----------------|------------|---------------------|--|-----------------------------|--|--------------------------|--|-------------|--------|----------------|-----------------|
| | | | | | | | | | | Target 2022 | | Pagu Indikatif | | | Lokasi | | Sumber Dana | Prioritas | | | | | |
| | | | | | | | | | | Semula | Menjadi | RKPD 2022 | APBD 2022 | RKPD 2022 Perubahan | | | | Nasional | | Daerah | Target | Pagu Indikatif | |
| | | | | | | Jumlah pelaksanaan kegiatan Penyeliaan fasilitatif Pustu dan bidan desa | | | | | 2 kali | | | | | | 2 kali | | | | | | |
| | | | | | | Jumlah Pelaksanaan kegiatan Pertemuan dalam rangka pendataan dan validasi KIA | | | 1 kali | 1 kali | | | | | | | 1 kali | | | | | | |
| | | | | | | Jumlah pelaksanaan kegiatan Pertemuan validasi UCI | | | | 1 kali | | | | | | | 1 kali | | | | | | |
| 1 | | 2 | 2 | 2 | 3 | Pengelolaan Pelayanan Kesehatan Bayi Baru Lahir | | | | 211 bayi | 211 bayi | | | | Kab. Gunungkidul, Gedangsari, Hargomulyo | DAK Non Fisik - BOKKB - BOK | | Pendidikan dan Kesehatan | | 211 bayi | | | |
| | | | | | | Jumlah pelaksanaan kegiatan Pelacakan kasus kematian bayi | | | | 6 kali | 0 kali | | | | Kab. Gunungkidul, Gedangsari, Mertelu | | Meningkatkan Sumber Daya | Pendidikan dan Kesehatan | | 0 kali | | | |
| | | | | | | Jumlah Pelaksanaan KegiatanPembinaan dukun bayi | | | | 1 kali | 0 kali | 2,000,000 | 1,700,000 | 1,700,000 | Kab. Gunungkidul, Gedangsari, Ngalang | | Manusia Yang Berkualitas Dan Berdaya Saing | | Masyarakat | 0 kali | | 2,000,000 | Dinas Kesehatan |
| | | | | | | Jumlah pelaksanaan kegiatan Skrining Hipotiroid Kongenital (SHK) & kunjungan neonatal risti | | | | 45 kali | 50 kali | | | | | | | | | 50 kali | | | |
| | | | | | | Jumlah balita mendapatkan pelayanan kesehatan sesuai standar | | | | 1091 balita | 1091 balita | | | | Kab. Gunungkidul, Gedangsari, Hargomulyo | DAK Non Fisik - BOKKB - BOK | | Pendidikan dan Kesehatan | | 1091 balita | | | |
| | | | | | | Jumlah Pelaksanaan Kegiatan BIAS DT/TD kelas 1,2,5 SD | | | | | 13 kali | | | | Kab. Gunungkidul, Gedangsari, Mertelu | | | Pendidikan dan Kesehatan | | 13 kali | | | |
| | | | | | | Jumlah Pelaksanaan Kegiatan BIAS MR kelas 1 SD,HPV kelas 5,6 SD | | | | | 13 kali | | | | Kab. Gunungkidul, Gedangsari, Ngalang | | | | | 13 kali | | | |
| | | | | | | Jumlah Pelaksanaan Kegiatan Kelas Ibu balita | | | | 9 kali | 0 kali | 16,945,000 | 16,050,000 | 16,050,000 | | | Meningkatkan Sumber Daya | | Masyarakat | 0 kali | | 16,945,000 | Dinas Kesehatan |
| | | | | | | Jumlah Pelaksanaan Kegiatan Pendataan Balita | | | | 1 kali | 4 kali | | | | | | Manusia Yang Berkualitas Dan Berdaya Saing | | | 4 kali | | | |
| | | | | | | Jumlah Pelaksanaan Kegiatan Rapat Koordinasi guru TK/RA | | | | 1 kali | 0 kali | | | | | | | | | 0 kali | | | |
| | | | | | | Jumlah Pelaksanaan Kegiatan SDIDTK | | | | 110 kali | 110 kali | | | | | | | | | 110 kali | | | |
| | | | | | | Jumlah Pelaksanaan Kegiatan Sweeping BIAS DT/TD | | | | | 13 kali | | | | | | | | | 13 kali | | | |
| | | | | | | Jumlah Pelaksanaan Kegiatan Sweeping BIAS MR | | | | | 13 kali | | | | | | | | | 13 kali | | | |
| | | | | | | Jumlah anak usia pendidikan dasar mendapatkan skrening pelayanan kesehatan sesuai standar | | | | 2130 orang | 2130 orang | | | | Kab. Gunungkidul, Gedangsari, Hargomulyo | DAK Non Fisik - BOKKB - BOK | | Pendidikan dan Kesehatan | | 2130 orang | | | |
| | | | | | | Jumlah Pelaksanaan Kegiatan BIAS DT/TD kelas 1,2,5 SD | | | | 13 kali | 0 kali | | | | Kab. Gunungkidul, Gedangsari, Mertelu | | | Pendidikan dan Kesehatan | | 0 kali | | | |

| Kode | | | | | Urusan/ Bidang Urusan/ Program/ Kegiatan/ Sub Kegiatan | Indikator Program/ Kegiatan/ Sub Kegiatan | Target Akhir Periode RPJMD | Realisasi Capaian RKPD Tahun 2020 | Prakiraan Capaian Target RKPD Tahun 2021 | Capaian Kinerja dan Kerangka Pendanaan | | | | | | Kelompok Sasaran | Prakiraan Maju Rencana Tahun 2023 | | Perangkat Daerah Penanggung Jawab | | | | |
|------|---|---|---|---|--|---|-------------------------------------|--|--|--|---------|----------------|------------|---------------------|--|---------------------|-----------------------------------|------------|--|------------|-----------------|--------|---------|
| | | | | | | | | | | Target 2022 | | Pagu Indikatif | | | Lokasi | | Sumber Dana | Prioritas | | Target | Pagu Indikatif | | |
| | | | | | | | | | | Semula | Menjadi | RKPD 2022 | APBD 2022 | RKPD 2022 Perubahan | | | | Nasional | | | | Daerah | |
| 1 | 2 | 2 | 2 | 5 | Pengelolaan Pelayanan Kesehatan pada Usia Pendidikan Dasar | Jumlah Pelaksanaan Kegiatan BIAS MR kelas 1 SD,HPV kelas 5,6 SD | | | | 13 kali | 0 kali | 14,277,500 | 43,484,000 | 43,484,000 | Kab. Gunungkidul, Gedangsari, Ngalang | | | Masyarakat | 0 kali | 14,277,500 | Dinas Kesehatan | | |
| | | | | Jumlah Pelaksanaan Kegiatan Deseminasi/sosialisasi penjangingan UKS tingkat Puskesmas | | 1 kali | | | | 1 kali | | | | | | | | | | | | | 1 kali |
| | | | | Jumlah Pelaksanaan Kegiatan FDG Remaja | | | | | | 3 kali | | | | | | | | | | | | | 3 kali |
| | | | | Jumlah Pelaksanaan Kegiatan Monev Posyandu Remaja (terbentuk 2021) | | | | | | 14 kali | | | | | | | | | | | | | 14 kali |
| | | | | Jumlah Pelaksanaan Kegiatan Monitoring dan evaluasi kader Posyandu Remaja | | | | | | 10 kali | | | | | | | | | | | | | 10 kali |
| | | | | Jumlah Pelaksanaan Kegiatan Pelatihan kader posyandu remaja | | | | | | 2 kali | | | | | | | | | | | | | 2 kali |
| | | | | Jumlah Pelaksanaan Kegiatan Pembentukan Posyandu Remaja | | | | | | 5 kali | | | | | | | | | | | | | 5 kali |
| | | | | Jumlah Pelaksanaan Kegiatan Pembinaan Kader Posyandu Remaja | | | | | | 5 kali | | | | | | | | | | | | | 5 kali |
| | | | | Jumlah Pelaksanaan Kegiatan Pemeriksaan Anemia Remaja | | | | | | 36 kali | | | | | | | | | | | | | 36 kali |
| | | | | Jumlah Pelaksanaan Kegiatan Penanggulangan Anemia & KEK pada Remaja Putri | | | | | | 1 kali | | | | | | | | | | | | | 1 kali |
| | | | | Jumlah Pelaksanaan Kegiatan Pengadaan formulir rekap hasil pelayanan kesehatan usia sekolah | | | | | | 1 kali | | | | | | | | | | | | | 1 kali |
| | | | | Jumlah Pelaksanaan Kegiatan Pengadaan formulir rekap hasil pelayanan kesehatan usia sekolah | | 1 kali | | | | 1 kali | | | | | | | | | | | | | 1 kali |
| | | | | Jumlah Pelaksanaan Kegiatan Pengadaan Fotocopy formulir rujukan pelayanan kesehatan | | 1 kali | | | | 0 kali | | | | | | | | | | | | | 0 kali |
| | | | | Jumlah Pelaksanaan Kegiatan Pengadaan kuisiонер penjangingan Kesehatan | | 3 kali | | | | 2 kali | | | | | | | | | | | | | 2 kali |
| | | | | Jumlah Pelaksanaan Kegiatan Penyuluhan kesehatan reproduksi remaja | | | | | | 2 kali | | | | | | | | | | | | | 2 kali |
| | | | | Jumlah Pelaksanaan Kegiatan Pertemuan Evaluasi TTD | | 1 kali | | | | | 1 kali | | | | | | | | | | | | |
| | | | | Jumlah Pelaksanaan Kegiatan Pertemuan validasi UCI | 1 kali | 0 kali | | | | | 0 kali | | | | | | | | | | | | |

| Kode | | | | | Urusan/ Bidang Urusan/ Program/ Kegiatan/ Sub Kegiatan | Indikator Program/ Kegiatan/ Sub Kegiatan | Target Akhir Periode RPJMD | Realisasi Capaian RKPD Tahun 2020 | Prakiraan Capaian Target RKPD Tahun 2021 | Capaian Kinerja dan Kerangka Pendanaan | | | | | | | | Kelompok Sasaran | Prakiraan Maju Rencana Tahun 2023 | | Perangkat Daerah Penanggung Jawab | | | |
|------|---|---|---|---|--|--|-------------------------------------|--|--|--|---------|----------------|-----------|--|-----------------------------|-------------|---|--------------------------|-----------------------------------|------------|--|----------------|-----------|-----------------|
| | | | | | | | | | | Target 2022 | | Pagu Indikatif | | | Lokasi | Sumber Dana | Prioritas | | | | | | | |
| | | | | | | | | | | Semula | Menjadi | RKPD 2022 | APBD 2022 | RKPD 2022 Perubahan | | | Nasional | | Daerah | Target | | Pagu Indikatif | | |
| | | | | | | Jumlah Pelaksanaan Kegiatan Posyandu Remaja | | | | | 14 kali | | | | | | | | | | | 14 kali | | |
| | | | | | | Jumlah Pelaksanaan Kegiatan Rapat Pelatihan kader posyandu remaja | | | | | 2 kali | | | | | | | | | | | 2 kali | | |
| | | | | | | Jumlah Pelaksanaan Kegiatan Rapat Pembinaan Kader Posyandu Remaja | | | | | 5 kali | | | | | | | | | | | 5 kali | | |
| | | | | | | Jumlah Pelaksanaan Kegiatan Skrening Mata Di Masyarakat dan Sekolah | | | | | 15 kali | | | | | | | | | | | 15 kali | | |
| | | | | | | Jumlah Pelaksanaan Kegiatan Skrining anak sekolah/penjaringan siswa SD/MI dan sekolah lanjutan | | | 20 kali | 20 kali | | | | | | | | | | | | 20 kali | | |
| | | | | | | Jumlah Pelaksanaan Kegiatan Sosialisasi/penyuluhan HIV AIDS | | | | | 3 kali | | | | | | | | | | | 3 kali | | |
| | | | | | | Jumlah Pelaksanaan Kegiatan Supervisi ke UPS yang melayani imunisasi | | | 2 kali | 0 kali | | | | | | | | | | | | 0 kali | | |
| | | | | | | Jumlah Pelaksanaan Kegiatan Sweeping BIAS BIAS DT/TD kelas 1,2,5 SD | | | 13 kali | 0 kali | | | | | | | | | | | | 0 kali | | |
| | | | | | | Jumlah Pelaksanaan Kegiatan Sweeping BIAS MR kelas 1 SD,HPV kelas 5,6 SD | | | 13 kali | 0 kali | | | | | | | | | | | | 0 kali | | |
| | | | | | | Jumlah Pelaksanaan Kegiatan sweeping skrining anak sekolah | | | 6 kali | 1 kali | | | | | | | | | | | | 1 kali | | |
| | | | | | | Jumlah Pelaksanaan Kegiatan UKGS | | | 12 kali | 15 kali | | | | | | | | | | | | 15 kali | | |
| | | | | | | Jumlah Pelaksanaan Kegiatan Pemberian materi kesehatan pada bimbingan perkawinan atau konseling pranikah di KUA atau lembaga agama | | | | | 12 kali | | | Kab. Gunungkidul, Gedangsari, Hargomulyo | DAK Non Fisik - BOKKB - BOK | | | Pendidikan dan Kesehatan | | | | 12 kali | | |
| | | | | | | Jumlah Pelaksanaan Kegiatan Pendataan PUS oleh kader | | | 1 kali | 0 kali | | | | Kab. Gunungkidul, Gedangsari, Mertelu | | | | Pendidikan dan Kesehatan | | | | 0 kali | | |
| | | | | | | Jumlah Pelaksanaan Kegiatan Pengadaan blangko laporan IVA | | | 1 kali | 3 kali | | | | Kab. Gunungkidul, Gedangsari, Ngalang | | | | | | | | 3 kali | | |
| 1 | 2 | 2 | 2 | 6 | Pengelolaan Pelayanan Kesehatan pada Usia Produktif | Jumlah Pelaksanaan Kegiatan Pertemuan koordinasi dengan KUA/Lembaga Agama di Puskesmas | | | | 1 kali | | | | | | | Meningkatkan Sumber Daya Manusia Yang Berkualitas Dan Berdaya Saing | | | Masyarakat | | 1 kali | 3,670,000 | Dinas Kesehatan |
| | | | | | | Jumlah Pelaksanaan Kegiatan Refresing kader KB | | | 1 kali | 3 kali | | | | | | | | | | | | 3 kali | | |
| | | | | | | Jumlah Pelaksanaan Kegiatan Rujukan (pelayanan kesehatan faktor resiko PTM) | | | 30 kali | 0 kali | | | | | | | | | | | | 0 kali | | |

| Kode | | | | | Urusan/ Bidang Urusan/ Program/ Kegiatan/ Sub Kegiatan | Indikator Program/ Kegiatan/ Sub Kegiatan | Target Akhir Periode RPJMD | Realisasi Capaian RKPD Tahun 2020 | Prakiraan Capaian Target RKPD Tahun 2021 | Capaian Kinerja dan Kerangka Pendanaan | | | | | | | | Kelompok Sasaran | Prakiraan Maju Rencana Tahun 2023 | | Perangkat Daerah Penanggung Jawab | | |
|------|---|---|---|---|--|--|-------------------------------------|--|--|--|-------------|----------------|-----------|---------------------|-----------|--|-----------------------------|---|-----------------------------------|----------------|--|-----------|-----------------|
| | | | | | | | | | | Target 2022 | | Pagu Indikatif | | | Lokasi | Sumber Dana | Prioritas | | Target | Pagu Indikatif | | | |
| | | | | | | | | | | Semula | Menjadi | RKPD 2022 | APBD 2022 | RKPD 2022 Perubahan | | | Nasional | | | | | Daerah | |
| | | | | | | Jumlah Pelaksanaan Kegiatan Sosialisasi IVA di pertemuan Masyarakat | | | | | 3 kali | | | | | | | 3 kali | | | | | |
| | | | | | | Jumlah penduduk usia 15-59 tahun mendapatkan skrening pelayanan kesehatan sesuai standar | | | | 11520 orang | 11520 orang | | | | | | | 11520 orang | | | | | |
| 1 | 2 | 2 | 2 | 7 | Pengelolaan Pelayanan Kesehatan pada Usia Lanjut | Jumlah Pelaksanaan Kegiatan Pelatihan kader lansia | | | | 1 kali | 1 kali | | 8,487,500 | 3,420,000 | 3,420,000 | Kab. Gunungkidul, Gedangsari, Hargomulyo | DAK Non Fisik - BOKKB - BOK | Meningkatkan Sumber Daya Manusia Yang Berkualitas Dan Berdaya Saing | Pendidikan dan Kesehatan | Masyarakat | 1 kali | 8,487,500 | Dinas Kesehatan |
| | | | | | | Jumlah Pelaksanaan Kegiatan pembinaan posyandu lansia | | | | 76 kali | 0 kali | | | | | Kab. Gunungkidul, Gedangsari, Mertelu | | | Pendidikan dan Kesehatan | | 0 kali | | |
| | | | | | | Jumlah Pelaksanaan Kegiatan Pendataan lansia | | | | 1 kali | 0 kali | | | | | Kab. Gunungkidul, Gedangsari, Ngalang | | | | | 0 kali | | |
| | | | | | | Jumlah Pelaksanaan Kegiatan Pengadaan formulir instrumen GDS, AMT dan ADL | | | | 1 kali | 0 kali | | | | | | | | | | 0 kali | | |
| | | | | | | Jumlah Pelaksanaan Kegiatan Penyediaan ATK pendataan lansia | | | | 1 kali | 0 kali | | | | | | | | | | 0 kali | | |
| | | | | | | Jumlah Pelaksanaan Kegiatan Penyediaan formulir pendataan lansia | | | | 1 kali | 0 kali | | | | | | | | | | 0 kali | | |
| | | | | | | Jumlah Pelaksanaan Kegiatan Skrening lansia | | | | 76 kali | 0 kali | | | | | | | | | | 0 kali | | |
| | | | | | | Jumlah penduduk usia 60 tahun mendapatkan skrening pelayanan kesehatan sesuai standar | | | | 3641 orang | 3641 orang | | | | | | | | | | 3641 orang | | |
| | | | | | | | | | | | | | | | | | | | | | | | |
| 1 | 2 | 2 | 2 | 8 | Pengelolaan Pelayanan Kesehatan Penderita Hipertensi | Jumlah Pelaksanaan Kegiatan Kelas Hipertensi | | | | 12 kali | 0 kali | | 6,000,000 | 6,000,000 | 6,000,000 | Kab. Gunungkidul, Gedangsari, Hargomulyo | DAK Non Fisik - BOKKB - BOK | Meningkatkan Sumber Daya Manusia Yang Berkualitas Dan Berdaya Saing | Pendidikan dan Kesehatan | Masyarakat | 0 kali | 6,000,000 | Dinas Kesehatan |
| | | | | | | Jumlah Pelaksanaan Kegiatan Pembentukan Posbindu Masyarakat/Posbindu Institusi/tempat kerja/sekolah)di wilayah kerja | | | | | 38 kali | | | | | Kab. Gunungkidul, Gedangsari, Mertelu | | | Pendidikan dan Kesehatan | | 38 kali | | |
| | | | | | | Jumlah Pelaksanaan Kegiatan Pendataan lansia | | | | | 24 kali | | | | | Kab. Gunungkidul, Gedangsari, Ngalang | | | | | 24 kali | | |
| | | | | | | Jumlah Pelaksanaan Kegiatan Skrining lansia | | | | | 38 kali | | | | | | | | | | 38 kali | | |
| | | | | | | Jumlah penderita Hipertensi mendapatkan pelayanan kesehatan sesuai standar | | | | 1411 orang | 1411 orang | | | | | | | | | | 1411 orang | | |
| | | | | | | | | | | | | | | | | | | | | | | | |
| | | | | | | Jumlah ODGJ mendapatkan pelayanan kesehatan sesuai standar | | | | | 69 orang | 69 orang | | | | Kab. Gunungkidul, Gedangsari, Hargomulyo | DAK Non Fisik - BOKKB - BOK | | Pendidikan dan Kesehatan | | 69 orang | | |

| Kode | | | | | Urusan/ Bidang Urusan/ Program/ Kegiatan/ Sub Kegiatan | Indikator Program/ Kegiatan/ Sub Kegiatan | Target Akhir Periode RPJMD | Realisasi Capaian RKPD Tahun 2020 | Prakiraan Capaian Target RKPD Tahun 2021 | Capaian Kinerja dan Kerangka Pendanaan | | | | | | Kelompok Sasaran | Prakiraan Maju Rencana Tahun 2023 | | Perangkat Daerah Penanggung Jawab | | |
|------|--|---|---|---|---|---|---|--|--|--|----------|----------------|-------------|---------------------|---|--------------------------------|---|-----------------------------|--|-------------|-----------------|
| | | | | | | | | | | Target 2022 | | Pagu Indikatif | | | Lokasi | | Sumber Dana | Prioritas | | | |
| | | | | | | | | | | Semula | Menjadi | RKPD 2022 | APBD 2022 | RKPD 2022 Perubahan | | | | Nasional | | Daerah | Target |
| 1 | | 2 | 2 | 2 | 10 | Pengelolaan Pelayanan Kesehatan Orang dengan Gangguan Jiwa Berat | Jumlah Pelaksanaan Kegiatan Edukasi kepatuhan minum obat dan Pendampingan ODGJ minum obat | | | 1 kali | 0 kali | 7,052,500 | 300,000 | 300,000 | Kab. Gunungkidul, Gedangsari, Mertelu | | Meningkatkan Sumber Daya Manusia Yang Berkualitas Dan Berdaya Saing | Pendidikan dan Kesehatan | Masyarakat | 7,052,500 | Dinas Kesehatan |
| | | | | | Jumlah Pelaksanaan Kegiatan Pelatihan deteksi dini keswa masyarakat bagi kader | | | 1 kali | 0 kali | Kab. Gunungkidul, Gedangsari, Ngalang | | | | | | | | | | | |
| | | | | | Jumlah Pelaksanaan Kegiatan Pemeriksaan kesehatan jiwa meliputi pemeriksaan status mental dan wawancara | | | 11 kali | 0 kali | | | | | | | | | | | | |
| | | | | | Jumlah Pelaksanaan Kegiatan Pendataan sasaran ODGJ berat | | | 12 kali | 0 kali | | | | | | | | | | | | |
| | | | | | Jumlah Pelaksanaan Kegiatan Revitalisasi / aktivasi TPKJM tk Kapanewon (Rakor TPKJM) | | | 1 kali | 0 kali | | | | | | | | | | | | |
| | | | | | Jumlah Pelaksanaan Kegiatan Rujukan kasus ODGJ | | | 10 kali | 5 kali | | | | | | | 5 kali | | | | | |
| 1 | | 2 | 2 | 2 | 13 | Pengelolaan Pelayanan Kesehatan bagi Penduduk pada Kondisi Kejadian Luar Biasa (KLB) | Jumlah honorarium tracer babin | | | 8 bulan | 12 bulan | 173,165,000 | 145,770,000 | 145,770,000 | Kab. Gunungkidul, Gedangsari, Hargomulyo | DAK Non Fisik - BOKKB - BOK | Meningkatkan Sumber Daya Manusia Yang Berkualitas Dan Berdaya Saing | Pendidikan dan Kesehatan | Masyarakat | 173,165,000 | Dinas Kesehatan |
| | | | | | Jumlah honor surveilans/pengolah data | | | 12 bulan | 12 bulan | Kab. Gunungkidul, Gedangsari, Mertelu | | | | | Pendidikan dan Kesehatan | 12 bulan | | | | | |
| | | | | | Jumlah pelaksanaan kegiatan Formulir pelacakan kontak | | | | 1 kali | Kab. Gunungkidul, Gedangsari, Ngalang | | | | | | 1 kali | | | | | |
| | | | | | Jumlah pelaksanaan kegiatan Pembelian pulsa selular | | | | 6 kali | | | | | | | 6 kali | | | | | |
| | | | | | Jumlah pelaksanaan kegiatan pengiriman sampel | | | 12 bulan | 12 bulan | | | | | | | 12 bulan | | | | | |
| | | | | | Jumlah pelaksanaan kegiatan Penyelidikan Epidemiologi | | | | 48 kali | | | | | | | 48 kali | | | | | |
| | | | | | Jumlah pelaksanaan kegiatan translok Gugus Kapanewon | | | 12 bulan | 12 bulan | | | | | | | 12 bulan | | | | | |
| | | | | | Jumlah pelaksanaan kegiatan transport lokal Gugus kelurahan | | | 12 bulan | 12 bulan | | | | | | | 12 bulan | | | | | |
| | | | | | Jumlah pelaksanaan kegiatan transport lokal Puskesmas | | | 12 bulan | 12 bulan | | | | | | | 12 bulan | | | | | |
| | | | | | Jumlah pelaksanaan kegiatan transport lokal Survim Desa (SID) | | | 12 bulan | 12 bulan | | | | | | | 12 bulan | | | | | |
| | | | | | Jumlah pelaksanaan kegiatan transport pemantauan oleh Puskesmas | | | 12 bulan | 0 bulan | | | | | | | 0 bulan | | | | | |
| | | | | | Pelacakan K3JH | | | 5 kali | 0 kali | | | | | | | 0 kali | | | | | |
| | | | | | Pelacakan KLB | | | 12 kali | 0 kali | | | | | | | 0 kali | | | | | |
| | | | | | Pengiriman Specimen KLB | | | 12 kali | 0 kali | | | | | | | 0 kali | | | | | |

| Kode | | | | | Urusan/ Bidang Urusan/ Program/ Kegiatan/ Sub Kegiatan | Indikator Program/ Kegiatan/ Sub Kegiatan | Target Akhir Periode RPJMD | Realisasi Capaian RKPD Tahun 2020 | Prakiraan Capaian Target RKPD Tahun 2021 | Capaian Kinerja dan Kerangka Pendanaan | | | | | | | | Kelompok Sasaran | Prakiraan Maju Rencana Tahun 2023 | | Perangkat Daerah Penanggung Jawab | |
|------|---|---|---|----|--|---|-------------------------------------|--|--|--|---------|----------------|------------|---------------------|--|-----------------------------|---|--------------------------|-----------------------------------|----------------|--|-----------------|
| | | | | | | | | | | Target 2022 | | Pagu Indikatif | | | Lokasi | Sumber Dana | Prioritas | | Target | Pagu Indikatif | | |
| | | | | | | | | | | Semula | Menjadi | RKPD 2022 | APBD 2022 | RKPD 2022 Perubahan | | | Nasional | | | | | Daerah |
| | | | | | | Penguatan Jejaring KLB | | | | 10 kali | 0 kali | | | | | | | 0 kali | | | | |
| 1 | 2 | 2 | 2 | 15 | Pengelolaan Pelayanan Kesehatan Gizi Masyarakat | Jumlah pelaksanaan kegiatan Edukasi ASI Eksklusif | | | | | 1 kali | 7,529,000 | 35,641,000 | 35,641,000 | Kab. Gunungkidul, Gedangsari, Hargomulyo | DAK Non Fisik - BOKKB - BOK | Meningkatkan Sumber Daya Manusia Yang Berkualitas Dan Berdaya Saing | Pendidikan dan Kesehatan | Masyarakat | 1 kali | 7,529,000 | Dinas Kesehatan |
| | | | | | | Jumlah pelaksanaan kegiatan Edukasi penyuluhan kepada masyarakat pentingnya pemantauan pertumbuhan dan peningkatan ketahanan gizi | | | | | 1 kali | | | | Kab. Gunungkidul, Gedangsari, Mertelu | Pendidikan dan Kesehatan | | | | 1 kali | | |
| | | | | | | Jumlah pelaksanaan kegiatan Edukasi tentang Penyakit Mata | | | | | 4 kali | | | | Kab. Gunungkidul, Gedangsari, Ngalang | | | | | 4 kali | | |
| | | | | | | Jumlah pelaksanaan kegiatan IKL (Inspeksi Kesehatan Lingkungan) ttu,tpm,sab, Rumah | | | | | 64 kali | | | | | | | | | 64 kali | | |
| | | | | | | Jumlah pelaksanaan kegiatan Monev sarana air minum dan sanitasi dasar | | | | | 2 kali | | | | | | | | | 2 kali | | |
| | | | | | | Jumlah pelaksanaan kegiatan Pelatihan Dokter Kecil/KKS/Guru UKS | | | | | 1 kali | | | | | | | | | 1 kali | | |
| | | | | | | Jumlah pelaksanaan kegiatan Pelatihan kader kesehatan gigi masyarakat | | | | | 1 kali | | | | | | | | | 1 kali | | |
| | | | | | | Jumlah pelaksanaan kegiatan Pemantauan Status25Gizi (PSG) | | | | 38 kali | 76 kali | | | | | | | | | 76 kali | | |
| | | | | | | Jumlah pelaksanaan kegiatan Pembinaan Dan Evaluasi Posyandu tingkat desa / puskesmas | | | | | 3 kali | | | | | | | | | 3 kali | | |
| | | | | | | Jumlah pelaksanaan kegiatan Pembinaan Penerapan Protokol Kesehatan di satuan Pendidikan | | | | | 1 kali | | | | | | | | | 1 kali | | |
| | | | | | | Jumlah pelaksanaan kegiatan Pembinaan Posyandu | | | | | 38 kali | | | | | | | | | 38 kali | | |
| | | | | | | Jumlah pelaksanaan kegiatan Pemeriksaan Anemia Remaja | | | | 36 kali | 0 kali | | | | | | | | | 0 kali | | |
| | | | | | | Jumlah pelaksanaan kegiatan Penanggulangan Anemia & KEK pada Remtri | | | | 1 kali | 0 kali | | | | | | | | | 0 kali | | |
| | | | | | | Jumlah pelaksanaan kegiatan Pengiriman sampel dan pengambilan hasil pemeriksaan ke Laboratorium Kesehatan | | | | | 24 kali | | | | | | | | | 24 kali | | |
| | | | | | | Jumlah pelaksanaan kegiatan Pertemuan Evaluasi TTD | | | | 1 kali | 0 kali | | | | | | | | | 0 kali | | |
| | | | | | | Jumlah pelaksanaan kegiatan Rapat Koordinasi guru TK/RA | | | | | 1 kali | | | | | | | | | 1 kali | | |

| Kode | | | | | Urusan/ Bidang Urusan/ Program/ Kegiatan/ Sub Kegiatan | Indikator Program/ Kegiatan/ Sub Kegiatan | Target Akhir Periode RPJMD | Realisasi Capaian RKPD Tahun 2020 | Prakiraan Capaian Target RKPD Tahun 2021 | Capaian Kinerja dan Kerangka Pendanaan | | | | | | Kelompok Sasaran | Prakiraan Maju Rencana Tahun 2023 | | Perangkat Daerah Penanggung Jawab | | | | | | | | |
|------|--|--|--|--|--|--|-------------------------------------|--|--|--|---------|----------------|-----------|---------------------|--------|---------------------|--|-----------------------------|--|--------|--------|----------------|--|--|--|---------|--------|
| | | | | | | | | | | Target 2022 | | Pagu Indikatif | | | Lokasi | | Sumber Dana | Prioritas | | | | | | | | | |
| | | | | | | | | | | Semula | Menjadi | RKPD 2022 | APBD 2022 | RKPD 2022 Perubahan | | | | Nasional | | Daerah | Target | Pagu Indikatif | | | | | |
| | | | | | | Jumlah pelaksanaan kegiatan Upaya perbaikan gizi masyarakat | | | | | 1 kali | | | | | | 1 kali | | | | | | | | | | |
| | | | | | | Jumlah pelaksanaan kegiatan Aktifitas fisik (senam rutin, senam hamil, senam lansia, kelompok komorbid, dll) | | | | | 3 kali | 0 kali | | | | | Kab. Gunungkidul, Gedangsari, Hargomulyo | DAK Non Fisik - BOKKB - BOK | | | | 0 kali | | | | | |
| | | | | | | Jumlah pelaksanaan kegiatan Bimbingan Teknis mengenai pendataan SMD | | | | | | | | | | | | | | | | | | | | 3 kali | |
| | | | | | | Jumlah pelaksanaan kegiatan Edukasi gizi seimbang (makan buah dan sayuQ di semua tatanan (sekolah/UKS, ibadah, kantor pemerintahan/non pemennntahan, melibatkan organisasi profesi, ormas, forum pemuda, serta melalui UKBM (Posbindu, Posyandu Lansia, Posyandu Remaja, Dasa Wsma, Karang Taruna, Pos UKK, dll) | | | | | | | | | | | | | | | | | | | | 1 kali | 0 kali |
| | | | | | | Jumlah pelaksanaan kegiatan Kampanye Germas di Sekolah / Kalurahan | | | | | | | | | | | | | | | | | | | | 3 kali | |
| | | | | | | Jumlah pelaksanaan kegiatan Monitoring dan evaluasi pelaksanaan desa siaga | | | | | | | | | | | | | | | | | | | | 1 kali | |
| | | | | | | Jumlah pelaksanaan kegiatan Optimalisasi Pembina wilayah | | | | | | | | | | | | | | | | | | | | 38 kali | |
| | | | | | | Jumlah pelaksanaan kegiatan Pelacakan Jamaah Haji sepulang dari Mekah | | | | | | | | | | | | | | | | | | | | 1 kali | |
| | | | | | | Jumlah pelaksanaan kegiatan Pelacakan K3JH (Meningkatkan Kewaspadaan Timbulnya KLB) | | | | | | | | | | | | | | | | | | | | 1 kali | |
| | | | | | | Jumlah pelaksanaan kegiatan Pelatihan dan Refreshing Kader | | | | | | | | | | | | | | | | | | | | 1 kali | |
| | | | | | | Jumlah pelaksanaan kegiatan pemantauan kesehatan peserta prolanis Diabetes Melitus | | | | | | | | | | | | | | | | | | | | 12 kali | |
| | | | | | | Jumlah pelaksanaan kegiatan pemantauan kesehatan peserta prolanis Hipertensi | | | | | | | | | | | | | | | | | | | | 12 kali | |
| | | | | | | Jumlah pelaksanaan kegiatan Pembentukan SBH (Saka Bakti Husada) | | | | | | | | | | | | | | | | | | | | 2 kali | |

| | | | | | | | | | | | | | | | | | | | |
|---|---|---|---|----|---|---|--|--|--|---|------------|------------|--|--|--------------------------|------------|--------|------------|-----------------|
| 1 | 2 | 2 | 2 | 16 | Pengelolaan Pelayanan Kesehatan Kerja dan | Jumlah pelaksanaan kegiatan Pembentukan SBH (Saka Bakti Husada) | | | | 0 | 55,720,000 | 55,720,000 | | | Pendidikan dan Kesehatan | Masyarakat | 2 kali | 55,720,000 | Dinas Kesehatan |
|---|---|---|---|----|---|---|--|--|--|---|------------|------------|--|--|--------------------------|------------|--------|------------|-----------------|

| Kode | Urusan/ Bidang Urusan/ Program/ Kegiatan/ Sub Kegiatan | Indikator Program/ Kegiatan/ Sub Kegiatan | Target Akhir Periode RPJMD | Realisasi Capaian RKPD Tahun 2020 | Prakiraan Capaian Target RKPD Tahun 2021 | Capaian Kinerja dan Kerangka Pendanaan | | | | | | | | Kelompok Sasaran | Prakiraan Maju Rencana Tahun 2023 | | Perangkat Daerah Penanggung Jawab |
|------|--|---|-------------------------------------|--|--|--|---------|----------------|-----------|---------------------|--|-----------------------------|-----------|--------------------------|-----------------------------------|--------|--|
| | | | | | | Target 2022 | | Pagu Indikatif | | | Lokasi | Sumber Dana | Prioritas | | | | |
| | | | | | | Semula | Menjadi | RKPD 2022 | APBD 2022 | RKPD 2022 Perubahan | | | Nasional | | Daerah | Target | |
| | | Olahraga | | | | 1 kali | 0 kali | | | | | | | | 0 kali | | |
| | | Jumlah pelaksanaan kegiatan Pembinaan kesehatan olahraga pada kelompok masyarakat (Kelompok olahraga, ASN tk kecamatan, anak sekolah, dan Jemaah Haji) | | | | | | | | | | | | | 38 kali | | |
| | | Jumlah pelaksanaan kegiatan Pembinaan Posbindu | | | | | 38 kali | | | | | | | | 38 kali | | |
| | | Jumlah pelaksanaan kegiatan Pembinaan posyandu lansia | | | | | 1 kali | | | | | | | | 1 kali | | |
| | | Jumlah pelaksanaan kegiatan Pembinaan Program Inovasi | | | | | 1 kali | | | | | | | | 1 kali | | |
| | | Jumlah pelaksanaan kegiatan Pembinaan / Rakor Kalurahan Sehat Tk Puskesmas / Kalurahan | | | | | 2 kali | | | | | | | | 2 kali | | |
| | | Jumlah pelaksanaan kegiatan Pembinaan SBH (Saka Bakti Husada) | | | | 12 kali | 0 kali | | | | | | | | 0 kali | | |
| | | Jumlah pelaksanaan kegiatan Pemeriksaan kesehatan berkala (pemeriksaan kebugaran jasmani, pengukuran TB dan BB, pengukuran obesitas), | | | | 1 kali | 0 kali | | | | | | | | 0 kali | | |
| | | Jumlah pelaksanaan Kegiatan penggerakkan tokoh masyarakat, tokoh agama, kader, fasilitator desa, kelompok masyarakat lainnya untuk melakukan kegiatan Germas. | | | | | 1 kali | | | | | | | | 1 kali | | |
| | | Jumlah pelaksanaan kegiatan Pengukuran Kebugaran Jasmani | | | | | 0 kali | | | | | | | | 0 kali | | |
| | | Jumlah pelaksanaan kegiatan Pengukuran kebugaran jasmani pada kelompok masyarakat (calon Jemaah haji, anak sekolah, dan ASN) | | | | | 2 kali | | | | | | | | 2 kali | | |
| | | Jumlah pelaksanaan kegiatan Pra Jambore Kader Tk Kabupaten | | | | | 1 kali | | | | | | | | 1 kali | | |
| | | Jumlah pelaksanaan kegiatan Rakor Guru Penjarkes | | | | | 3 kali | | | | | | | | 3 kali | | |
| | | Jumlah pelaksanaan kegiatan Sosialisasi Perbup Kalurahan Sehat Tk Puskesmas | | | | 2 kali | 0 kali | | | | Kab. Gunungkidul, Gedangsari, Hargomulyo | DAK Non Fisik - BOKKB - BOK | | Pendidikan dan Kesehatan | 0 kali | | |
| | | Jumlah pelaksanaan kegiatan KPP Sekunder dan Tersier | | | | 3 kali | 0 kali | | | | Kab. Gunungkidul, Gedangsari, Mertelu | | | Pendidikan dan Kesehatan | 0 kali | | |

| Kode | | | | | Urusan/ Bidang Urusan/ Program/ Kegiatan/ Sub Kegiatan | Indikator Program/ Kegiatan/ Sub Kegiatan | Target Akhir Periode RPJMD | Realisasi Capaian RKPD Tahun 2020 | Prakiraan Capaian Target RKPD Tahun 2021 | Capaian Kinerja dan Kerangka Pendanaan | | | | | | | | Kelompok Sasaran | Prakiraan Maju Rencana Tahun 2023 | | Perangkat Daerah Penanggung Jawab | | |
|------|---|---|---|----|--|---|-------------------------------------|--|--|--|---------|----------------|------------|---------------------|--|-----------------------------|---|---------------------|-----------------------------------|----------------|--|-----------|-----------------|
| | | | | | | | | | | Target 2022 | | Pagu Indikatif | | | Lokasi | Sumber Dana | Prioritas | | Target | Pagu Indikatif | | | |
| | | | | | | | | | | Semula | Menjadi | RKPD 2022 | APBD 2022 | RKPD 2022 Perubahan | | | Nasional | | | | | Daerah | |
| 1 | 2 | 2 | 2 | 18 | Pengelolaan Pelayanan Promosi Kesehatan | Jumlah pelaksanaan kegiatan Monev desa siaga | | | | 1 kali | 0 kali | | | | Kab. Gunungkidul, Gedangsari, Ngalang | | | | | | 0 kali | | |
| | | | | | | Jumlah pelaksanaan kegiatan Pembinaan dan monitoring dusun KTR | | | | 1 kali | 1 kali | | | | | | | | | | 1 kali | | |
| | | | | | | Jumlah pelaksanaan kegiatan Pembinaan Program Inovasi | | | | 1 kali | 0 kali | | | | | | | | | | 0 kali | | |
| | | | | | | Jumlah pelaksanaan kegiatan Pendataan PHBS 4 Tatanan (Tempat-tempat umum dan sekolah) | | | | 17 kali | 0 kali | | | | | | | | | | 0 kali | | |
| | | | | | | Jumlah pelaksanaan kegiatan Pengadaan Cetak (stiker PHBS, meludah, merokok, napza, covid, form, banner, dll) | | | | 2 kali | 0 kali | 25,430,000 | 54,420,000 | 4,380,000 | | | Meningkatkan Sumber Daya Manusia Yang Berkualitas Dan Berdaya Saing | | Masyarakat | | 0 kali | 4,380,000 | Dinas Kesehatan |
| | | | | | | Jumlah pelaksanaan kegiatan Penggalangan dukungan masyarakat untuk pembentukan kawasan tanpa asap rokok (KTR) | | | | 1411 kali | 1 kali | | | | | | | | | | 1 kali | | |
| | | | | | | Jumlah pelaksanaan kegiatan Pra Jambore Kader Tk Kabupaten | | | | 2 kali | 0 kali | | | | | | | | | | 0 kali | | |
| | | | | | | Jumlah pelaksanaan kegiatan SPPD Kunjungan PIS PK Intervensi | | | | 100 kali | 0 kali | | | | | | | | | | 0 kali | | |
| | | | | | | Jumlah pelaksanaan kegiatan SPPD Rapat Koordinasi Luar Wilayah / Dinas program Promkes | | | | 8 kali | 0 kali | | | | | | | | | | 0 kali | | |
| | | | | | | Jumlah Pelaksanaan Kegiatan Analisa hasil Penyelidikan Epidemiologi (PE) dan diseminasi informasi di wilayah kerja puskesmas. | | | | 1 kali | 0 kali | | | | Kab. Gunungkidul, Gedangsari, Hargomulyo | DAK Non Fisik - BOKKB - BOK | | | | | 0 kali | | |
| | | | | | | Jumlah Pelaksanaan Kegiatan KLB | | | | | 12 kali | | | | Kab. Gunungkidul, Gedangsari, Mertelu | | | | | | 12 kali | | |
| | | | | | | Jumlah Pelaksanaan Kegiatan Kunjungan rumah pasien TB | | | | | 5 kali | | | | Kab. Gunungkidul, Gedangsari, Ngalang | | | | | | 5 kali | | |
| | | | | | | Jumlah Pelaksanaan Kegiatan PE Kasus ZOONOSIS | | | | | 12 kali | | | | | | | | | | 12 kali | | |
| | | | | | | Jumlah Pelaksanaan Kegiatan Penemuan kasus PD3I, kasus kontak TB dan kasus mangkir, kasus kontak kusta serta orang dengan gangguan jiwa serta penyakit lainnya. | | | | 60 kali | 0 kali | | | | | | | | | | 0 kali | | |
| | | | | | Pengelolaan Surveilans | | | | | | | | | | | | | Pendidikan dan | | | | | |

| Kode | | | | | Urusan/ Bidang Urusan/ Program/ Kegiatan/ Sub Kegiatan | Indikator Program/ Kegiatan/ Sub Kegiatan | Target Akhir Periode RPJMD | Realisasi Capaian RKPD Tahun 2020 | Prakiraan Capaian Target RKPD Tahun 2021 | Capaian Kinerja dan Kerangka Pendanaan | | | | | | Kelompok Sasaran | Prakiraan Maju Rencana Tahun 2023 | | Perangkat Daerah Penanggung Jawab | | | |
|------|---|---|---|----|--|--|-------------------------------------|--|--|--|---------|----------------|-----------|---------------------|---|--------------------------------|-----------------------------------|-----------------------------|--|-----------|-----------------|--------|
| | | | | | | | | | | Target 2022 | | Pagu Indikatif | | | Lokasi | | Sumber Dana | Prioritas | | Target | Pagu Indikatif | |
| | | | | | | | | | | Semula | Menjadi | RKPD 2022 | APBD 2022 | RKPD 2022 Perubahan | | | | Nasional | | | | Daerah |
| 1 | 2 | 2 | 2 | 20 | Pengelolaan dan Pencegahan Kesehatan | Jumlah Pelaksanaan Kegiatan Pengambilan dan Pengiriman spesimen penyakit berpotensi KLB ke laboratorium kesehatan daerah atau laboratorium rujukan pemerintah di kab/kota | | | | 12 kali | 0 kali | 0 | 3,860,000 | 3,860,000 | | | Peningkatan dan Kesehatan | Masyarakat | 0 kali | 3,860,000 | Dinas Kesehatan | |
| | | | | | | Jumlah Pelaksanaan Kegiatan Pengiriman sampel dahak oleh petugas | | | | | 50 kali | | | | | | | | | 50 kali | | |
| | | | | | | Jumlah Pelaksanaan Kegiatan Pengiriman Specimen KLB | | | | | 12 kali | | | | | | | | | 12 kali | | |
| | | | | | | Jumlah Pelaksanaan Kegiatan Penguatan Jejaring KLB | | | | | 1 kali | | | | | | | | | 1 kali | | |
| | | | | | | Jumlah Pelaksanaan Kegiatan Penyelidikan Epidemiologi (PE) penyakit potensi KLB dan penanggulangan KLB | | | | 12 kali | 0 kali | | | | | | | | 0 kali | | | |
| | | | | | | Jumlah Pelaksanaan Kegiatan Pertemuan Programmer TB | | | | | 5 kali | | | | | | | | | 5 kali | | |
| | | | | | | Jumlah pelaksanaan kegiatan Edukasi kepatuhan minum obat dan Pendampingan ODGJ minum obat | | | | | 1 kali | | | | Kab. Gunungkidul, Gedangsari, Hargomulyo | DAK Non Fisik - BOKKB - BOK | | Pendidikan dan Kesehatan | | 1 kali | | |
| | | | | | | Jumlah pelaksanaan kegiatan Edukasi TTG Penyakit Mata | | | | 4 kali | 0 kali | | | | Kab. Gunungkidul, Gedangsari, Mertelu | | | Pendidikan dan Kesehatan | | 0 kali | | |
| | | | | | | Jumlah pelaksanaan kegiatan Evaluasi internal TB | | | | | 1 kali | | | | Kab. Gunungkidul, Gedangsari, Ngalang | | | | | 1 kali | | |
| | | | | | | Jumlah pelaksanaan kegiatan Foging Fokus | | | | | 6 kali | | | | | | | | | 6 kali | | |
| | | | | | | Jumlah pelaksanaan kegiatan Monitoring dan bimbingan teknis kader kesehatan (Lansia) oleh petugas puskesmas. | | | | | 3 kali | | | | | | | | | 3 kali | | |
| | | | | | | Jumlah pelaksanaan kegiatan Monitoring dan bimbingan teknis kader kesehatan (Posbindu) oleh petugas puskesmas | | | | | 3 kali | | | | | | | | | 3 kali | | |
| | | | | | | Jumlah pelaksanaan kegiatan Monitoring dan bimbingan teknis kader kesehatan (Posyandu) oleh petugas puskesmas | | | | | 3 kali | | | | | | | | | 3 kali | | |
| | | | | | | Jumlah pelaksanaan kegiatan PE Kasus ZOONOSIS | | | | 12 kali | 0 kali | | | | | | | | | 0 kali | | |
| | | | | | | Jumlah pelaksanaan kegiatan Pelacakan K3 JH | | | | 1 kali | 0 kali | | | | | | | | | 0 kali | | |
| | | | | | | Jumlah pelaksanaan kegiatan Pelatihan deteksi dini keswa masyarakat bagi kader | | | | | 1 kali | | | | | | | | | 1 kali | | |

| Kode | | | | | Urusan/ Bidang Urusan/ Program/ Kegiatan/ Sub Kegiatan | Indikator Program/ Kegiatan/ Sub Kegiatan | Target Akhir Periode RPJMD | Realisasi Capaian RKPD Tahun 2020 | Prakiraan Capaian Target RKPD Tahun 2021 | Capaian Kinerja dan Kerangka Pendanaan | | | | | | | | Kelompok Sasaran | Prakiraan Maju Rencana Tahun 2023 | | Perangkat Daerah Penanggung Jawab | |
|------|---|---|---|----|--|---|-------------------------------------|--|--|--|---------|----------------|------------|---------------------|---|--------------------------------|---|-----------------------------|-----------------------------------|-----------------|--|--------|
| | | | | | | | | | | Target 2022 | | Pagu Indikatif | | | Lokasi | Sumber Dana | Prioritas | | Target | Pagu Indikatif | | |
| | | | | | | | | | | Semula | Menjadi | RKPD 2022 | APBD 2022 | RKPD 2022 Perubahan | | | Nasional | | | | | Daerah |
| 1 | 2 | 2 | 2 | 25 | Pelayanan Kesehatan Penyakit Menular dan Tidak Menular | Jumlah pelaksanaan kegiatan Pemantauan Jentik Berkala/ Supervisi/ Evaluasi Gerakan satu Rumah Satu Jumantik/ Penyelidikan Epidemiologi kasus DBD | | | | | | | | | Meningkatkan Sumber Daya Manusia Yang Berkualitas Dan Berdaya Saing | | Masyarakat | 10 kali | 4,195,000 | Dinas Kesehatan | | |
| | | | | | | Jumlah pelaksanaan kegiatan Pemeriksaan status mental ODGJ (Dokter dan perawat) | | | | | | | | | | | | | 24 kali | | | |
| | | | | | | Jumlah pelaksanaan kegiatan Pendataan kunjungan rumah sasaran ODGJ berat | | | | | | | | | | | | | 24 kali | | | |
| | | | | | | Jumlah pelaksanaan kegiatan Penggalangan Komitmen Kasus ZOONOSIS TK Kapanewon | | | | 1 kali | 1 kali | | | | | | | | 1 kali | | | |
| | | | | | | Jumlah pelaksanaan kegiatan Pertemuan PPM (mangkir) | | | | | 1 kali | | | | | | | | 1 kali | | | |
| | | | | | | Jumlah pelaksanaan kegiatan PHN pasien risti | | | | 30 kali | 24 kali | | | | | | | | 24 kali | | | |
| | | | | | | Jumlah pelaksanaan kegiatan Revitalisasi / aktivasi TPKJM tk Kapanewon (Rakor TPKJM) | | | | | 1 kali | | | | | | | | 1 kali | | | |
| | | | | | | Jumlah pelaksanaan kegiatan Skrening Mata di Masyarakat dan Sekolah | | | | 15 kali | 0 kali | | | | | | | | 0 kali | | | |
| | | | | | | Jumlah pelaksanaan kegiatan Skrening TB disekolah dan sosialisasi TB | | | | | 8 kali | | | | | | | | 8 kali | | | |
| | | | | | | Jumlah pelaksanaan kegiatan sosialisasi TB dimasyarakat | | | | | 6 kali | | | | | | | | 6 kali | | | |
| | | | | | | Jumlah pelaksanaan kegiatan Sosialisasi Tingkat Desa/Dusun Kegiatan Satu Rumah Satu Jumantik | | | | | 1 kali | | | | | | | | 1 kali | | | |
| 1 | 2 | 2 | 2 | 33 | Operasional Pelayanan Puskesmas | Jumlah Pelaksanaan Kegiatan kepengurusan Pajak,pencairan cek dan ferifikasi kesalahan transfer | | | | 49 kali | 0 kali | | | | Kab. Gunungkidul, Gedangsari, Hargomulyo | DAK Non Fisik - BOKKB - BOK | | Pendidikan dan Kesehatan | 0 kali | | | |
| | | | | | | Jumlah Pelaksanaan Kegiatan Lokakaryamini bulanan | | | | 12 kali | 12 kali | | | | Kab. Gunungkidul, Gedangsari, Mertelu | | | Pendidikan dan Kesehatan | 12 kali | | | |
| | | | | | | Jumlah Pelaksanaan Kegiatan Lokakaryamini tribulanan | | | | 4 kali | 4 kali | | | | Kab. Gunungkidul, Gedangsari, Ngalang | | Meningkatkan Sumber Daya Manusia Yang Berkualitas Dan Berdaya Saing | | 4 kali | | | |
| | | | | | | Jumlah Pelaksanaan Kegiatan pengajuan dana BOK ke Dinkes | | | | 20 kali | 0 kali | 30,173,000 | 28,880,000 | 28,880,000 | | | | | 0 kali | 30,173,000 | Dinas Kesehatan | |
| | | | | | | Jumlah Pelaksanaan Kegiatan Penilaian Kinerja Puskesmas | | | | 1 kali | 0 kali | | | | | | | | 0 kali | | | |

| Kode | | | | | Urusan/ Bidang Urusan/ Program/ Kegiatan/ Sub Kegiatan | Indikator Program/ Kegiatan/ Sub Kegiatan | Target Akhir Periode RPJMD | Realisasi Capaian RKPD Tahun 2020 | Prakiraan Capaian Target RKPD Tahun 2021 | Capaian Kinerja dan Kerangka Pendanaan | | | | | | | Kelompok Sasaran | Prakiraan Maju Rencana Tahun 2023 | | Perangkat Daerah Penanggung Jawab | | |
|------|---|---|---|----|--|--|-------------------------------------|--|--|--|------------|----------------|---------------|--|---|--------------------------------|---|-----------------------------------|-----------------------------------|--|------------|-----------------|
| | | | | | | | | | | Target 2022 | | Pagu Indikatif | | | Lokasi | Sumber Dana | | Prioritas | | | Target | Pagu Indikatif |
| | | | | | | | | | | Semula | Menjadi | RKPD 2022 | APBD 2022 | RKPD 2022 Perubahan | | | | Nasional | Daerah | | | |
| | | | | | | Jumlah Pelaksanaan Kegiatan Perencanaan Tingkat Puskesmas | | | | 1 kali | 0 kali | | | | | | | 0 kali | | | | |
| | | | | | | Jumlah Pelaksanaan Kegiatan Rapat/ Koordinasi luar wilayah program KIA | | | | 10 kali | 0 kali | | | | | | | 0 kali | | | | |
| 1 | 2 | 2 | 2 | 36 | Investigasi Awal Kejadian Tidak Diharapkan (Kejadian Ikutan Pasca Imunisasi dan Pemberian Obat Massal) | Jumlah pelaksanaan Kegiatan Pelacakan KIPI Berat | | | | 2 kali | 2 kali | 60,000 | 60,000 | 60,000 | Kab. Gunungkidul, Gedangsari, Hargomulyo | DAK Non Fisik - BOKKB - BOK | Meningkatkan Sumber Daya Manusia Yang Berkualitas Dan Berdaya Saing | Pendidikan dan Kesehatan | Masyarakat | 2 kali | 60,000 | Dinas Kesehatan |
| | | | | | | | | | | | | | | Kab. Gunungkidul, Gedangsari, Mertelu | | | Pendidikan dan Kesehatan | | | | | |
| | | | | | | | | | | | | | | Kab. Gunungkidul, Gedangsari, Ngalang | | | | | | | | |
| 1 | 2 | 2 | 2 | 39 | Pengelolaan Pelayanan Kesehatan Dasar Melalui Pendekatan Keluarga | Jumlah kegiatan intervensi lanjut termasuk Perkesmas dalam rangka intervensi hasil PIS-PK | | | | | 228 kali | | | | Kab. Gunungkidul, Gedangsari, Hargomulyo | DAK Non Fisik - BOKKB - BOK | | Pendidikan dan Kesehatan | Masyarakat | 228 kali | 50,040,000 | Dinas Kesehatan |
| | | | | | Jumlah kegiatan Kunjungan PIS PK Intervensi | | | | | 189 kali | 0 | 0 | 50,040,000 | Kab. Gunungkidul, Gedangsari, Mertelu | | | Pendidikan dan Kesehatan | 189 kali | | | | |
| | | | | | | | | | | | | | | Kab. Gunungkidul, Gedangsari, Ngalang | | | | | | | | |
| 1 | 2 | 3 | | | PROGRAM PENINGKATAN KAPASITAS SUMBER DAYA MANUSIA KESEHATAN | Persentase fasilitas pelayanan kesehatan dengan Tenaga Kesehatan memenuhi standar | persen | | persen | 100 persen | 100 persen | 85,944,000 | 103,200,000 | 103,200,000 | | | | | 100 persen | 85,944,000 | | |
| 1 | 2 | 3 | 2 | | Perencanaan Kebutuhan dan Pendayagunaan Sumberdaya Manusia Kesehatan untuk UKP dan UKM di Wilayah Kabupaten/Kota | Persentase fasilitas pelayanan kesehatan dengan Tenaga Kesehatan memenuhi standar | orang | | orang | 4 orang | 4 orang | 85,944,000 | 103,200,000 | 103,200,000 | | | | | 4 orang | 85,944,000 | | |
| 1 | 2 | 3 | 2 | 2 | Pemenuhan Kebutuhan Sumber Daya Manusia Kesehatan sesuai Standar | BPJS kesehatan tenaga kontrak | | | | 3 orang | 0 orang | 85,944,000 | 103,200,000 | 103,200,000 | Kab. Gunungkidul, Gedangsari, Hargomulyo | DAK Non Fisik - BOKKB - BOK | Meningkatkan Sumber Daya Manusia Yang Berkualitas Dan Berdaya Saing | Pendidikan dan Kesehatan | Tenaga dengan Perjanjian Kerja | 0 orang | 85,944,000 | Dinas Kesehatan |
| | | | | | BPJS ketenagakerjaan tenaga kontrak | | | | 3 orang | 0 orang | | | | | | | | Pendidikan dan Kesehatan | | 0 orang | | |
| | | | | | Jumlah Tenaga Akuntan | | | | 1 orang | 1 orang | | | | | | | | | | 1 orang | | |
| | | | | | Jumlah Tenaga Epidemiologi | | | | 1 orang | 1 orang | | | | | | | | | | 1 orang | | |
| | | | | | Jumlah Tenaga Nutrisi | | | | | 1 orang | | | | | | | | | | 1 orang | | |
| | | | | | Jumlah Tenaga Promosi Kesehatan | | | | 1 orang | 1 orang | | | | | | | | | | 1 orang | | |
| | | | | | | | | | | | | | | | | | | | | | | |
| 1 | | | | | URUSAN PEMERINTAHAN WAJIB YANG BERKAITAN DENGAN PELAYANAN DASAR | | | | | | | | | | | | | | | | | |
| 1 | 2 | | | | URUSAN PEMERINTAHAN BIDANG KESEHATAN | | | | | | | 1,858,241,634 | 1,770,581,632 | 1,820,915,646 | | | | | 1,694,485,032 | | | |

| Kode | | | | | Urusan/ Bidang Urusan/ Program/ Kegiatan/ Sub Kegiatan | Indikator Program/ Kegiatan/ Sub Kegiatan | Target Akhir Periode RPJMD | Realisasi Capaian RKPD Tahun 2020 | Prakiraan Capaian Target RKPD Tahun 2021 | Capaian Kinerja dan Kerangka Pendanaan | | | | | | Kelompok Sasaran | Prakiraan Maju Rencana Tahun 2023 | | Perangkat Daerah Penanggung Jawab | | | |
|------|---|---|-----|---|--|--|-------------------------------------|--|--|--|--|----------------|---------------|---------------------|--|--------------------------------|---|-----------------------------|--|---------------|----------------|-----------------|
| | | | | | | | | | | Target 2022 | | Pagu Indikatif | | | Lokasi | | Sumber Dana | Prioritas | | Target | Pagu Indikatif | |
| | | | | | | | | | | Semula | Menjadi | RKPD 2022 | APBD 2022 | RKPD 2022 Perubahan | | | | Nasional | | | | Daerah |
| 1 | 2 | 1 | | | PROGRAM PENUNJANG URUSAN PEMERINTAHAN DAERAH KABUPATEN/KOTA | Persentase pemenuhan penunjang urusan pemerintahan daerah kabupaten (akumulasi capaian kegiatan) | persen | | persen | 100 persen | 100 persen | 1,409,491,634 | 1,216,203,632 | 1,266,537,646 | | | | | 100 persen | 1,223,666,832 | | |
| 1 | 2 | 1 | 2.1 | | Peningkatan Pelayanan BLUD | IKM Pelayanan Puskesmas | % | | % | 81 % | 81 % | 1,409,491,634 | 1,216,203,632 | 1,266,537,646 | | | | | 81 % | 1,223,666,832 | | |
| 1 | 2 | 1 | 2.1 | 1 | Pelayanan dan Penunjang Pelayanan BLUD | IKM Pelayanan Puskesmas | | | | 81 % | 81 % | 1,409,491,634 | 1,216,203,632 | 1,266,537,646 | Kab. Gunungkidul, Gedangsari, Watugajah | Pendapatan dari BLUD | Meningkatkan Sumber Daya Manusia Yang Berkualitas Dan Berdaya Saing | Pendidikan dan Kesehatan | Masyarakat | 81 % | 1,223,666,832 | Dinas Kesehatan |
| | | | | | | | | | | | Kab. Gunungkidul, Gedangsari, Sampang | | | | | Pendidikan dan Kesehatan | | | | | | |
| | | | | | | | | | | | Kab. Gunungkidul, Gedangsari, Serut | | | | | Pendidikan dan Kesehatan | | | | | | |
| | | | | | | | | | | | Kab. Gunungkidul, Gedangsari, Tegalrejo | | | | | Pendidikan dan Kesehatan | | | | | | |
| 1 | 2 | 2 | | | PROGRAM PEMENUHAN UPAYA KESEHATAN PERORANGAN DAN UPAYA KESEHATAN MASYARAKAT | Persentase faskes pemerintah yang ter akreditasi dengan jenjang paripurna | persen | | persen | 3,03 persen | 3,03 persen | 390,941,000 | 458,378,000 | 458,378,000 | | | | | 3,03 persen | 374,818,200 | | |
| 1 | 2 | 2 | 2 | | Penyediaan Layanan Kesehatan untuk UKM dan UKP Rujukan Tingkat Daerah Kabupaten/Kota | Pelayanan Kesehatan untuk UKM dan UKP Rujukan Tingkat Daerah Kabupaten/Kota tersedia | % | | % | 100 % | 100 % | 390,941,000 | 458,378,000 | 458,378,000 | | | | | 100 % | 374,818,200 | | |
| 1 | 2 | 2 | 2 | 1 | Pengelolaan Pelayanan Kesehatan Ibu Hamil | Jumlah ibu hamil mendapat pelayanan kesehatan sesuai standar | | | | 292 Orang | 292 Orang | 41,145,000 | 44,765,000 | 44,765,000 | Kab. Gunungkidul, Gedangsari, Watugajah | DAK Non Fisik - BOKKB - BOK | Meningkatkan Sumber Daya Manusia Yang Berkualitas Dan Berdaya Saing | Pendidikan dan Kesehatan | Masyarakat | 292 Orang | 41,145,000 | Dinas Kesehatan |
| | | | | | Jumlah Pelaksanaan Kegiatan Kunjungan rumah bagi ibu hamil, ibu nifas, neonatus dan bayi oleh Kader/Mahasiswa/Fasilitato r/Tenaga lainnya | | | | 185 Kali | 185 Kali | Kab. Gunungkidul, Gedangsari, Sampang | | | | | 185 Kali | | | | | | |
| | | | | | Jumlah Pelaksanaan Kegiatan Orientasi e-kohort | | | | 1 Kali | 1 Kali | Kab. Gunungkidul, Gedangsari, Serut | | | | | 1 Kali | | | | | | |
| | | | | | Jumlah Pelaksanaan Kegiatan Orientasi P4K bagi bidan, kepala desa/kelurahan, kader, tokoh masyarakat desa, dll | | | | 1 Kali | 1 Kali | Kab. Gunungkidul, Gedangsari, Tegalrejo | | | | | 1 Kali | | | | | | |
| | | | | | Jumlah Pelaksanaan Kegiatan "Pelaksanaan Kelas Ibu (Kelas Ibu Hamil, Kelas Ibu Balita) Penyelenggaraan kelas ibu secara online/offline | | | | 26 Kali | 26 Kali | | | | | | 26 Kali | | | | | | |

| Kode | | | | | Urusan/ Bidang Urusan/ Program/ Kegiatan/ Sub Kegiatan | Indikator Program/ Kegiatan/ Sub Kegiatan | Target Akhir Periode RPJMD | Realisasi Capaian RKPD Tahun 2020 | Prakiraan Capaian Target RKPD Tahun 2021 | Capaian Kinerja dan Kerangka Pendanaan | | | | | | | | Kelompok Sasaran | Prakiraan Maju Rencana Tahun 2023 | | Perangkat Daerah Penanggung Jawab | |
|------|---|---|---|---|--|--|-------------------------------------|--|--|--|------------|----------------|------------|---------------------|---|-----------------------------|---|--------------------------|-----------------------------------|------------|--|-----------------|
| | | | | | | | | | | Target 2022 | | Pagu Indikatif | | | Lokasi | Sumber Dana | Prioritas | | | | | |
| | | | | | | | | | | Semula | Menjadi | RKPD 2022 | APBD 2022 | RKPD 2022 Perubahan | | | Nasional | | Daerah | Target | | Pagu Indikatif |
| | | | | | | Jumlah Pelaksanaan Kegiatan " Rapat koordinasi validasi dan evaluasi data PWS KIA | | | | 1 Kali | 1 Kali | | | | | | | 1 Kali | | | | |
| 1 | 2 | 2 | 2 | 3 | Pengelolaan Pelayanan Kesehatan Bayi Baru Lahir | Jumlah bayi baru lahir mendapat pelayanan kesehatan sesuai standar | | | | 292 Orang | 292 Orang | 1,450,000 | 600,000 | 600,000 | Kab. Gunungkidul, Gedangsari, Watugajah | DAK Non Fisik - BOKKB - BOK | Meningkatkan Sumber Daya Manusia Yang Berkualitas Dan Berdaya Saing | Pendidikan dan Kesehatan | Masyarakat | 292 Orang | 1,450,000 | Dinas Kesehatan |
| | | | | | | Jumlah Pelaksanaan Kegiatan Transport pengiriman sampel SHK dari FKTP ke jasa pengiriman | | | | 5 Kali | 5 Kali | | | | Kab. Gunungkidul, Gedangsari, Sampang | | | | | | | |
| | | | | | | | | | | | | | | | Kab. Gunungkidul, Gedangsari, Serut | | | | | | | |
| | | | | | | | | | | | | | | | Kab. Gunungkidul, Gedangsari, Tegalrejo | | | | | | | |
| 1 | 2 | 2 | 2 | 4 | Pengelolaan Pelayanan Kesehatan Balita | Jumlah balita mendapat pelayanan kesehatan sesuai standar | | | | 746 Orang | 746 Orang | 19,667,500 | 12,390,000 | 12,390,000 | Kab. Gunungkidul, Gedangsari, Watugajah | DAK Non Fisik - BOKKB - BOK | Meningkatkan Sumber Daya Manusia Yang Berkualitas Dan Berdaya Saing | Pendidikan dan Kesehatan | Masyarakat | 746 Orang | 19,667,500 | Dinas Kesehatan |
| | | | | | | Jumlah Pelaksanaan Kegiatan Pelaksanaan pelayanan imunisasi baik imunisasi rutin, pengenalan antigen baru, imunisasi tambahan, maupun kegiatan defaulter tracking. | | | | 39 Kali | 39 Kali | | | | Kab. Gunungkidul, Gedangsari, Sampang | | | | | | | |
| | | | | | | Jumlah Pelaksanaan Kegiatan Pelaksanaan stimulasi, deteksi, dan intervensi dini tumbuh kembang (SDIDTK) di posyandu, PAUD, TK | | | | 74 Kali | 74 Kali | | | | Kab. Gunungkidul, Gedangsari, Serut | | | | | | | |
| | | | | | | Jumlah Pelaksanaan Kegiatan Penimbangan rutin balita, dan pemantauan tumbuh kembang | | | | 74 Kali | 74 Kali | | | | Kab. Gunungkidul, Gedangsari, Tegalrejo | | | | | | | |
| 1 | 2 | 2 | 2 | 5 | Pengelolaan Pelayanan Kesehatan pada Usia Pendidikan Dasar | Jumlah anak usia pendidikan dasar mendapat pelayanan keseatan | | | | 2022 Orang | 2022 Orang | 15,219,500 | 16,545,000 | 16,545,000 | Kab. Gunungkidul, Gedangsari, Watugajah | DAK Non Fisik - BOKKB - BOK | Meningkatkan Sumber Daya Manusia Yang Berkualitas Dan Berdaya Saing | Pendidikan dan Kesehatan | Masyarakat | 2022 Orang | 15,219,500 | Dinas Kesehatan |
| | | | | | | Jumlah Pelaksanaan Kegiatan Pelaksanaan Pemeriksaan Kesehatan Anak usia sekolah dan Remaja | | | | 16 Kali | 16 Kali | | | | Kab. Gunungkidul, Gedangsari, Sampang | | | | | | | |
| | | | | | | Jumlah Pelaksanaan Kegiatan Pendampingan dan evaluasi Pelaksanaan Pemberian TTD Pada Remaja Putri | | | | 1 Kali | 1 Kali | | | | Kab. Gunungkidul, Gedangsari, Serut | | | | | | | |
| | | | | | | Jumlah Pelaksanaan Kegiatan Pendidikan Kesehatan Reproduksi Pada Remaja | | | | 4 Kali | 4 Kali | | | | Kab. Gunungkidul, Gedangsari, Tegalrejo | | | | | | | |

| Kode | | | | | Urusan/ Bidang Urusan/ Program/ Kegiatan/ Sub Kegiatan | Indikator Program/ Kegiatan/ Sub Kegiatan | Target Akhir Periode RPJMD | Realisasi Capaian RKPD Tahun 2020 | Prakiraan Capaian Target RKPD Tahun 2021 | Capaian Kinerja dan Kerangka Pendanaan | | | | | | | | Kelompok Sasaran | Prakiraan Maju Rencana Tahun 2023 | | Perangkat Daerah Penanggung Jawab | |
|------|--|---|---|---|--|---|-------------------------------------|--|--|--|-------------|----------------|------------|---------------------|---|-----------------------------|---|--------------------------|-----------------------------------|----------------|--|-----------------|
| | | | | | | | | | | Target 2022 | | Pagu Indikatif | | | Lokasi | Sumber Dana | Prioritas | | Target | Pagu Indikatif | | |
| | | | | | | | | | | Semula | Menjadi | RKPD 2022 | APBD 2022 | RKPD 2022 Perubahan | | | Nasional | | | | | Daerah |
| | | | | | | Jumlah Pelaksanaan Kegiatan Pengembangan dan Pelaksanaan Posyandu Remaja | | | | 2 Kali | 2 Kali | | | | | | | | 2 Kali | | | |
| | | | | | | Jumlah Pelaksanaan Kegiatan Penguatan UKS/M dan TP UKS/M | | | | 3 Kali | 3 Kali | | | | | | | | 3 Kali | | | |
| 1 | | 2 | 2 | 2 | 6 | Jumlah Pelaksanaan Kegiatan Monitoring, bimbingan teknis pelaksanaan kegiatan pos pembinaan terpadu (posbindu) penyakit tidak menular oleh petugas puskesmas. | | | | 2 Kali | 2 Kali | | | | Kab. Gunungkidul, Gedangsari, Watugajah | DAK Non Fisik - BOKKB - BOK | | | 2 Kali | | | |
| | | | | | | Jumlah penduduk usia produktif mendapat pelayanan kesehatan sesuai standar | | | | 11865 Orang | 11865 Orang | 10,567,500 | 4,170,000 | 4,170,000 | Kab. Gunungkidul, Gedangsari, Sampang | | Meningkatkan Sumber Daya Manusia Yang Berkualitas Dan Berdaya Saing | Pendidikan dan Kesehatan | Masyarakat | 11865 Orang | 10,567,500 | Dinas Kesehatan |
| | | | | | | | | | | | | | | | Kab. Gunungkidul, Gedangsari, Serut | | | | | | | |
| | | | | | | | | | | | | | | | Kab. Gunungkidul, Gedangsari, Tegalrejo | | | | | | | |
| 1 | | 2 | 2 | 2 | 8 | Jumlah Pelaksanaan Kegiatan Deteksi dini faKor risiko PTM di posbindu PTM dan Posyandu lansia. | | | | 89 Kali | 89 Kali | | | | Kab. Gunungkidul, Gedangsari, Watugajah | DAK Non Fisik - BOKKB - BOK | | | 89 Kali | | | |
| | | | | | | Jumlah Warga Negara Penderita Hipertensi | | | | 1411 Orang | 1411 Orang | 0 | 30,320,000 | 30,320,000 | Kab. Gunungkidul, Gedangsari, Sampang | | | Pendidikan dan Kesehatan | Masyarakat | 1411 Orang | 30,320,000 | Dinas Kesehatan |
| | | | | | | | | | | | | | | | Kab. Gunungkidul, Gedangsari, Serut | | | | | | | |
| | | | | | | | | | | | | | | | Kab. Gunungkidul, Gedangsari, Tegalrejo | | | | | | | |
| 1 | | 2 | 2 | 2 | 10 | Jumlah Pelaksanaan Kegiatan Pendampingan rujukan kasus gangguan jiwa dan napza | | | | 5 Kali | 5 Kali | | | | Kab. Gunungkidul, Gedangsari, Watugajah | DAK Non Fisik - BOKKB - BOK | | | 5 Kali | | | |
| | | | | | | Jumlah penderita ODGJ mendapat pelayanan sesuai standar | | | | 50 Orang | 50 Orang | 900,000 | 150,000 | 150,000 | Kab. Gunungkidul, Gedangsari, Sampang | | Meningkatkan Sumber Daya Manusia Yang Berkualitas Dan Berdaya Saing | Pendidikan dan Kesehatan | Masyarakat | 50 Orang | 900,000 | Dinas Kesehatan |
| | | | | | | | | | | | | | | | Kab. Gunungkidul, Gedangsari, Serut | | | | | | | |
| | | | | | | | | | | | | | | | Kab. Gunungkidul, Gedangsari, Tegalrejo | | | | | | | |
| | | | | | | Jumlah Pelaksanaan Kegiatan Biaya Komunikasi untuk pengolah data puskesmas | | | | 6 Kali | 6 Kali | | | | Kab. Gunungkidul, Gedangsari, Watugajah | DAK Non Fisik - BOKKB - BOK | | Pendidikan dan Kesehatan | | 6 Kali | | |

| Kode | | | | | Urusan/ Bidang Urusan/ Program/ Kegiatan/ Sub Kegiatan | Indikator Program/ Kegiatan/ Sub Kegiatan | Target Akhir Periode RPJMD | Realisasi Capaian RKPD Tahun 2020 | Prakiraan Capaian Target RKPD Tahun 2021 | Capaian Kinerja dan Kerangka Pendanaan | | | | | | Kelompok Sasaran | Prakiraan Maju Rencana Tahun 2023 | | Perangkat Daerah Penanggung Jawab | | | |
|------|---|---|---|----|--|---|-------------------------------------|--|--|--|---|----------------|-------------|---------------------|--|-----------------------------|-----------------------------------|------------|--|-------------|-----------------|--------|
| | | | | | | | | | | Target 2022 | | Pagu Indikatif | | | Lokasi | | Sumber Dana | Prioritas | | Target | Pagu Indikatif | |
| | | | | | | | | | | Semula | Menjadi | RKPD 2022 | APBD 2022 | RKPD 2022 Perubahan | | | | Nasional | | | | Daerah |
| 1 | 2 | 2 | 2 | 13 | Pengelolaan Pelayanan Kesehatan bagi Penduduk pada Kondisi Kejadian Luar Biasa (KLB) | Jumlah Pelaksanaan Kegiatan Biaya Komunkasi Pelacakan kontak dan Pemantauan | | | | 6 Kali | 6 Kali | 157,680,000 | 135,080,000 | 135,080,000 | Kab. Gunungkidul, Gedangsari, Sampang | | Pendidikan dan Kesehatan | Masyarakat | 6 Kali | 135,080,000 | Dinas Kesehatan | |
| | | | | | Jumlah Pelaksanaan Kegiatan Pelacakan kontak dan Pemantauan harian selama karantina dan/ atau isolasi oleh tracer dan/atau petuqas puskesmas | | | | 120 Kali | 120 Kali | Kab. Gunungkidul, Gedangsari, Serut | | | | | 120 Kali | | | | | | |
| | | | | | Jumlah Pelaksanaan Kegiatan Pengiriman spesimen | | | | 158 Kali | 158 Kali | Kab. Gunungkidul, Gedangsari, Tegalrejo | | | | | 158 Kali | | | | | | |
| | | | | | Jumlah Pelaksanaan Kegiatan Pengolah data puskesmas | | | | 12 Kali | 12 Kali | | | | | | 12 Kali | | | | | | |
| 1 | 2 | 2 | 2 | 15 | Pengelolaan Pelayanan Kesehatan Gizi Masyarakat | Jumlah Pelaksanaan Kegiatan Edukasi/penyuluhan kepada masyarakat pentingnya pemantauan pertumbuhan dan peningkatan ketahanan gizi | | | | 32 Kali | 32 Kali | 14,382,500 | 115,380,000 | 115,380,000 | Semua Kab/Kota, Semua Kecamatan, Semua Kelurahan | DAK Non Fisik - BOKKB - BOK | Pendidikan dan Kesehatan | Masyarakat | 32 Kali | 14,382,500 | Dinas Kesehatan | |
| | | | | | Jumlah Pelaksanaan Kegiatan "Pelacakan dan Pendampingan intervensi gizi pada bumil KEK, balita yang memiliki gangguan pertumbuhan/bermasalah status gizinya" | | | | 100 Kali | 100 Kali | Kab. Gunungkidul, Gedangsari, Watugajah | | | | | 100 Kali | | | | | | |
| | | | | | Jumlah Pelaksanaan Kegiatan Pelacakan dan pendampingan penduduk dengna risiko masalah gizi | | | | 10 Kali | 10 Kali | Kab. Gunungkidul, Gedangsari, Sampang | | | | | 10 Kali | | | | | | |
| | | | | | Jumlah Pelaksanaan Kegiatan Pendampingan pemantauan pertumbuhan di posyandu | | | | 37 Kali | 37 Kali | Kab. Gunungkidul, Gedangsari, Serut | | | | | 37 Kali | | | | | | |
| | | | | | Jumlah Pelaksanaan Kegiatan Pendataan dan pemutakhiran sasaran program kesehatan terintegrasi dalam upaya perbaikan gizi masyarakat | | | | 4 Kali | 4 Kali | Kab. Gunungkidul, Gedangsari, Tegalrejo | | | | | 4 Kali | | | | | | |
| | | | | | Jumlah Pelaksanaan Kegiatan Pengambilan data sanitasi dan air tingkat rumah tangga | | | | 20 Kali | 20 Kali | | | | | | 20 Kali | | | | | | |
| | | | | | Jumlah Pelaksanaan Kegiatan Pengambilan sampel dalam rangka surveillans kualitas air minum | | | | 10 Kali | 10 Kali | | | | | | 10 Kali | | | | | | |

| Kode | | | | | Urusan/ Bidang Urusan/ Program/ Kegiatan/ Sub Kegiatan | Indikator Program/ Kegiatan/ Sub Kegiatan | Target Akhir Periode RPJMD | Realisasi Capaian RKPD Tahun 2020 | Prakiraan Capaian Target RKPD Tahun 2021 | Capaian Kinerja dan Kerangka Pendanaan | | | | | | | | Kelompok Sasaran | Prakiraan Maju Rencana Tahun 2023 | | Perangkat Daerah Penanggung Jawab |
|------|---|---|---|----|--|---|-------------------------------------|--|--|--|----------|----------------|-----------|---------------------|---|-----------------------------|--------------------------|---------------------|-----------------------------------|---------|--|
| | | | | | | | | | | Target 2022 | | Pagu Indikatif | | | Lokasi | Sumber Dana | Prioritas | | | | |
| | | | | | | | | | | Semula | Menjadi | RKPD 2022 | APBD 2022 | RKPD 2022 Perubahan | | | Nasional | | Daerah | Target | |
| | | | | | | Jumlah Pelaksanaan Kegiatan Peningkatan cakupan pelayanan melalui Kunjungan rumah dalam rangka konfirmasi balita risiko gangguan pertumbuhan maupun status gizi (termasuk balita yang tidak datang timbang) | | | | 100 Kali | 100 Kali | | | | | | | 100 Kali | | | |
| | | | | | | Jumlah Pelaksanaan Kegiatan perbaikan gizi masyarakat Pemberdayaan Masyarakat, kader, tokoh masyarakat, tokoh agama dalam upaya percepatan perbaikan gizi masyarakat di tingkat kecamatan | | | | 4 Kali | 4 Kali | | | | | | | 4 Kali | | | |
| | | | | | | Jumlah Pelaksanaan Kegiatan Pertemuan advokasi LP/LS terkait kegiatan pemantauan pertumbuhan | | | | 10 Kali | 10 Kali | | | | | | | 10 Kali | | | |
| | | | | | | Jumlah Pelaksanaan Kegiatan Rakor SEGO CETING | | | | 3 Kali | 3 Kali | | | | | | | 3 Kali | | | |
| 1 | 2 | 2 | 2 | 16 | Pengelolaan Pelayanan Kesehatan Kerja dan Olahraga | Jumlah Pelaksanaan Kegiatan Edukasi gizi seimbang (makan buah dan sayurQ di semua tatanan (sekolah/UKS, ibadah, kantor pemerintahan/non pementntahan, melibatkan organisasi profesi, ormas, forum pemuda, serta melalui UKBM (Posbindu, Posyandu Lansia, Posyandu Remaja, Dasa Wsma, Karang Taruna, Pos UKK, dll) | | | | 1 Kali | 1 Kali | 380,000 | 4,225,000 | 4,225,000 | Kab. Gunungkidul, Gedangsari, Watugajah | DAK Non Fisik - BOKKB - BOK | Pendidikan dan Kesehatan | Masyarakat | 1 Kali | 380,000 | Dinas Kesehatan |
| | | | | | | Jumlah Pelaksanaan Kegiatan penggerakkan tokoh masyarakat, tokoh agama, kader, fasilitator desa, kelompok masyarakat lainnya untuk melakukan kegiatan Germas | | | | 3 Kali | 3 Kali | | | | Kab. Gunungkidul, Gedangsari, Sampang | | | 3 Kali | | | |
| | | | | | | | | | | | | | | | Kab. Gunungkidul, Gedangsari, Serut | | | | | | |
| | | | | | | | | | | | | | | | Kab. Gunungkidul, Gedangsari, Tegalrejo | | | | | | |
| | | | | | | Jumlah Pelaksanaan Kegiatan Pelaksanaan intervensi lanjut termasuk Perkesmas dalam rangka intervensi hasil PIS-PK | | | | 1 Kali | 0 Kali | | | | Kab. Gunungkidul, Gedangsari, Watugajah | DAK Non Fisik - BOKKB - BOK | | 0 Kali | | | |

| Kode | | | | | Urusan/ Bidang Urusan/ Program/ Kegiatan/ Sub Kegiatan | Indikator Program/ Kegiatan/ Sub Kegiatan | Target Akhir Periode RPJMD | Realisasi Capaian RKPD Tahun 2020 | Prakiraan Capaian Target RKPD Tahun 2021 | Capaian Kinerja dan Kerangka Pendanaan | | | | | | | Kelompok Sasaran | Prakiraan Maju Rencana Tahun 2023 | | Perangkat Daerah Penanggung Jawab | | |
|------|---|---|---|----|--|---|-------------------------------------|--|--|--|----------|----------------|------------|---------------------|---|-----------------------------|---|-----------------------------------|------------|--|------------|-----------------|
| | | | | | | | | | | Target 2022 | | Pagu Indikatif | | | Lokasi | Sumber Dana | | Prioritas | | | Target | Pagu Indikatif |
| | | | | | | | | | | Semula | Menjadi | RKPD 2022 | APBD 2022 | RKPD 2022 Perubahan | | | | Nasional | Daerah | | | |
| 1 | 2 | 2 | 2 | 18 | Pengelolaan Pelayanan Promosi Kesehatan | Jumlah Pelaksanaan Kegiatan Penerapan Kawasan Tanpa Rokok (KTR) untuk Desa Tanpa Asap Rokok | | | | 3 Kali | 3 Kali | 23,477,500 | 11,865,000 | 6,345,000 | Kab. Gunungkidul, Gedangsari, Sampang | | Meningkatkan Sumber Daya Manusia Yang Berkualitas Dan Berdaya Saing | Pendidikan dan Kesehatan | Masyarakat | 3 Kali | 19,410,000 | Dinas Kesehatan |
| | | | | | | | | | | | | | | | Kab. Gunungkidul, Gedangsari, Serut | | | | | | | |
| | | | | | | | | | | | | | | | Kab. Gunungkidul, Gedangsari, Tegalrejo | | | | | | | |
| 1 | 2 | 2 | 2 | 20 | Pengelolaan Surveilans Kesehatan | Jumlah Pelaksanaan Kegiatan Pelacakan kontak kasus KLB | | | | 5 Kali | 5 Kali | | | | Kab. Gunungkidul, Gedangsari, Watugajah | DAK Non Fisik - BOKKB - BOK | | | Masyarakat | 5 Kali | | |
| | | | | | | Jumlah Pelaksanaan Kegiatan Penemuan kasus PD3I, kasus kontak TB dan kasus mangkir, kasus kontak kusta serta orang dengan gangguan jiwa serta penyakit lainnya. | | | | 100 Kali | 100 Kali | 7,622,000 | 9,300,000 | 9,300,000 | Kab. Gunungkidul, Gedangsari, Sampang | | | Pendidikan dan Kesehatan | | 100 Kali | 7,622,000 | Dinas Kesehatan |
| | | | | | | Jumlah Pelaksanaan Kegiatan Penyelidikan Epidemiologi (PE) penyakit potensi KLB dan penanggulangan KLB | | | | 40 Kali | 40 Kali | | | | Kab. Gunungkidul, Gedangsari, Serut | | | | | 40 Kali | | |
| | | | | | | Jumlah Pelaksanaan Kegiatan Verifikasi rumor dugaan KLB | | | | 5 Kali | 5 Kali | | | | Kab. Gunungkidul, Gedangsari, Tegalrejo | | | | | 5 Kali | | |
| | | | | | | Jumlah Pelaksanaan Kegiatan Advokasi/sosialisasi/lokakarya/rapat koordinasi Lintas Sektor (LS)/ Lintas Program (LP) terkait pencegahan dan pengendalian penyakit. | | | | 4 Kali | 4 Kali | | | | Kab. Gunungkidul, Gedangsari, Watugajah | DAK Non Fisik - BOKKB - BOK | | | | 4 Kali | | |
| | | | | | | Jumlah Pelaksanaan Kegiatan Deteksi dini kasus HIV/AIDS, TBC, Hepatitis, Malaria dan penyakit menular lainnya pada Ibu hamil dan kelompok berisiko | | | | 20 Kali | 20 Kali | | | | Kab. Gunungkidul, Gedangsari, Sampang | | | | | 20 Kali | | |
| | | | | | | Jumlah Pelaksanaan Kegiatan Evaluasi pengendalian vektor dan binatang pembawa penyakit. | | | | 4 Kali | 4 Kali | | | | Kab. Gunungkidul, Gedangsari, Serut | | | | | 4 Kali | | |
| | | | | | | Jumlah Pelaksanaan Kegiatan) Follow up tatalaksana dan pencegahan cacat kasus kusta dan penyakit menular lainnya serta gangguan jiwa. | | | | 20 Kali | 20 Kali | | | | Kab. Gunungkidul, Gedangsari, Tegalrejo | | | | | 20 Kali | | |

| Kode | | | | | Urusan/ Bidang Urusan/ Program/ Kegiatan/ Sub Kegiatan | Indikator Program/ Kegiatan/ Sub Kegiatan | Target Akhir Periode RPJMD | Realisasi Capaian RKPD Tahun 2020 | Prakiraan Capaian Target RKPD Tahun 2021 | Capaian Kinerja dan Kerangka Pendanaan | | | | | | | | Kelompok Sasaran | Prakiraan Maju Rencana Tahun 2023 | | Perangkat Daerah Penanggung Jawab | |
|------|---|---|---|----|--|---|-------------------------------------|--|--|--|---------|----------------|------------|---------------------|--|--------------------------------|---|-----------------------------|-----------------------------------|---------|--|-----------------|
| | | | | | | | | | | Target 2022 | | Pagu Indikatif | | | Lokasi | Sumber Dana | Prioritas | | | | | |
| | | | | | | | | | | Semula | Menjadi | RKPD 2022 | APBD 2022 | RKPD 2022 Perubahan | | | Nasional | | Daerah | Target | | Pagu Indikatif |
| 1 | 2 | 2 | 2 | 25 | Pelayanan Kesehatan Penyakit Menular dan Tidak Menular | Jumlah Pelaksanaan Kegiatan Koordinasi terpadu lintas program/linas sektor tentang pencegahan dan pengendalian penyakit tingkat puskesmas | | | | 4 Kali | 4 Kali | 23,040,000 | 45,988,000 | 45,988,000 | | | Meningkatkan Sumber Daya Manusia Yang Berkualitas Dan Berdaya Saing | Pendidikan dan Kesehatan | Masyarakat | 4 Kali | 23,040,000 | Dinas Kesehatan |
| | | | | | Jumlah Pelaksanaan KegiatanMonitoring dan bimbingan teknis kader kesehatan oleh petugas puskesmas. | | | | 3 Kali | 3 Kali | | | | | | 3 Kali | | | | | | |
| | | | | | Jumlah Pelaksanaan Kegiatan Orientasi/pembekalan/peni ngkatan kapasitas SDM bagi kader kesehatan untuk peningkatan P2P | | | | 4 Kali | 4 Kali | | | | | | 4 Kali | | | | | | |
| | | | | | Jumlah Pelaksanaan Kegiatan Pemantauan jentik secara berkala | | | | 2 Kali | 2 Kali | | | | | | 2 Kali | | | | | | |
| | | | | | Jumlah Pelaksanaan Kegiatan Pembentukan dan pengaktifan, serta pembinaan kader kesehatan program P2P serta masalah kesehatan iwa dan Napza | | | | 2 Kali | 2 Kali | | | | | | 2 Kali | | | | | | |
| | | | | | Jumlah Pelaksanaan Kegiatan Pemberian Obat Pencegah Masal (POPM) untuk pencegahan penyakit | | | | 62 Kali | 62 Kali | | | | | | 62 Kali | | | | | | |
| | | | | | Jumlah Pelaksanaan Kegiatan Pendampingan penderita penyakit menular menahun dan penyakit tidak menular | | | | 10 Kali | 10 Kali | | | | | | 10 Kali | | | | | | |
| | | | | | Jumlah Pelaksanaan Kegiatan Pengambilan obat POPM ke dinas kesehatan kabupaten/kota | | | | 1 Kali | 1 Kali | | | | | | 1 Kali | | | | | | |
| 1 | 2 | 2 | 2 | 33 | Operasional Pelayanan Puskesmas | Jumlah Pelaksanaan Kegiatan Lokakarya mini dalam rangka penguatan perencanaan (P1), penggerakan pelaksanaan (P2), pengawasan pengendalian dan penilaian (P3) kinerja Puskesmas serta kegiatan koordinasi lintas sektor lainnya | | | | 12 Kali | 12 Kali | 28,115,000 | 26,100,000 | 26,100,000 | Kab. Gunungkidul, Gedangsari, Watugajah | DAK Non Fisik - BOKKB - BOK | Meningkatkan Sumber Daya Manusia Yang Berkualitas Dan Berdaya Saing | Pendidikan dan Kesehatan | Masyarakat | 12 Kali | 28,115,000 | Dinas Kesehatan |
| | | | | | | | | | | | | | | | Kab. Gunungkidul, Gedangsari, Sampang | | | Pendidikan dan Kesehatan | | | | |
| | | | | | | | | | | | | | | | Kab. Gunungkidul, Gedangsari, Serut | | | | | | | |

| Kode | | | | | Urusan/ Bidang Urusan/ Program/ Kegiatan/ Sub Kegiatan | Indikator Program/ Kegiatan/ Sub Kegiatan | Target Akhir Periode RPJMD | Realisasi Capaian RKPD Tahun 2020 | Prakiraan Capaian Target RKPD Tahun 2021 | Capaian Kinerja dan Kerangka Pendanaan | | | | | | | | Kelompok Sasaran | Prakiraan Maju Rencana Tahun 2023 | | Perangkat Daerah Penanggung Jawab | | | |
|------|---|---|---|----|--|---|-------------------------------------|--|--|--|------------|----------------|--|---------------------|--|--------------------------------|-----------|-----------------------------|-----------------------------------|----------------|--|-----------------|--|---------|
| | | | | | | | | | | Target 2022 | | Pagu Indikatif | | | Lokasi | Sumber Dana | Prioritas | | Target | Pagu Indikatif | | | | |
| | | | | | | | | | | Semula | Menjadi | RKPD 2022 | APBD 2022 | RKPD 2022 Perubahan | | | Nasional | | | | | Daerah | | |
| | | | | | | | | | | | | | Kab. Gunungkidul, Gedangsari, Tegalrejo | | | | | | | | | | | |
| 1 | 2 | 2 | 2 | 36 | Investigasi Awal Kejadian Tidak Diharapkan (Kejadian Ikutan Pasca Imunisasi dan Pemberian Obat Massal) | Jumlah Kegiatan Pelacakan kasus Kronis atau kasus ikutan atau hasil reaksi minum obat pada Pemberian Obat Pencegah Masal (POPM). | | | | 5 Kali | 5 Kali | 0 | 1,500,000 | 1,500,000 | Kab. Gunungkidul, Gedangsari, Watugajah | DAK Non Fisik - BOKKB - BOK | | Pendidikan dan Kesehatan | Masyarakat | 5 Kali | 1,500,000 | Dinas Kesehatan | | |
| | | | | | | Jumlah Kegiatan Surveilans Kejadian Ikutan Paska Imunisasi (KIPI) pelaksanaan imunisasi | | | | | | | | | 20 Kali | | | | | 20 Kali | | | Kab. Gunungkidul, Gedangsari, Sampang | 20 Kali |
| | | | | | | | | | | | | | | | | | | | | | | | Kab. Gunungkidul, Gedangsari, Serut | |
| | | | | | | | | | | | | | | | | | | | | | | | Kab. Gunungkidul, Gedangsari, Tegalrejo | |
| 1 | 2 | 2 | 2 | 39 | Pengelolaan Pelayanan Kesehatan Dasar Melalui Pendekatan Keluarga | Jumlah Pelaksanaan Kegiatan Pelaksanaan intervensi lanjut termasuk Perkesmas dalam rangka intervensi hasil PIS-PK | | | | | 1 Kali | 0 | 0 | 5,520,000 | Kab. Gunungkidul, Gedangsari, Watugajah | DAK Non Fisik - BOKKB - BOK | | Pendidikan dan Kesehatan | Masyarakat | 1 Kali | 26,019,200 | Dinas Kesehatan | | |
| | | | | | | | | | | | | | | | | | | | | | | | Kab. Gunungkidul, Gedangsari, Sampang | |
| | | | | | | | | | | | | | | | | | | | | | | | Kab. Gunungkidul, Gedangsari, Serut | |
| | | | | | | | | | | | | | | | | | | | | | | | Kab. Gunungkidul, Gedangsari, Tegalrejo | |
| 1 | 2 | 3 | | | PROGRAM PENINGKATAN KAPASITAS SUMBER DAYA MANUSIA KESEHATAN | Persentase fasilitas pelayanan kesehatan dengan Tenaga Kesehatan memenuhi standar | Persen | | Persen | 100 Persen | 100 Persen | 44,649,000 | 96,000,000 | 96,000,000 | | | | 100 Persen | 96,000,000 | | | | | |
| 1 | 2 | 3 | 2 | | Perencanaan Kebutuhan dan Pendayagunaan Sumberdaya Manusia Kesehatan untuk UKP dan UKM di Wilayah Kabupaten/Kota | Jumlah Perencanaan Kebutuhan Sumber Daya Manusia Kesehatan Kabupaten Gunungkidul terpenuhi | % | | % | 100 % | 100 % | 44,649,000 | 96,000,000 | 96,000,000 | | | | 100 % | 96,000,000 | | | | | |
| 1 | 2 | 3 | 2 | 2 | Pemenuhan Kebutuhan Sumber Daya Manusia | Jumlah Tanaga Administrasi Keuangan | | | | 1 Orang | 1 Orang | 44,649,000 | 96,000,000 | 96,000,000 | Kab. Gunungkidul, Gedangsari, Watugajah | DAK Non Fisik - BOKKB - BOK | | | | 1 Orang | 96,000,000 | Dinas Kesehatan | | |
| | | | | | | Jumlah Tanaga Nutrisionis | | | | 1 Orang | 1 Orang | | | | Kab. Gunungkidul, Gedangsari, Sampang | | | | | 1 Orang | | | | |

| Kode | | | | | Urusan/ Bidang Urusan/ Program/ Kegiatan/ Sub Kegiatan | Indikator Program/ Kegiatan/ Sub Kegiatan | Target Akhir Periode RPJMD | Realisasi Capaian RKPD Tahun 2020 | Prakiraan Capaian Target RKPD Tahun 2021 | Capaian Kinerja dan Kerangka Pendanaan | | | | | | Kelompok Sasaran | Prakiraan Maju Rencana Tahun 2023 | | Perangkat Daerah Penanggung Jawab | | | |
|------|---|---|-----|---|--|--|-------------------------------------|--|--|--|------------------------|----------------|---------------|---------------------|--|-----------------------------|---|--------------------------|--|------------------------|-----------------|-----------------|
| | | | | | | | | | | Target 2022 | | Pagu Indikatif | | | Lokasi | | Sumber Dana | Prioritas | | Target | Pagu Indikatif | |
| | | | | | | | | | | Semula | Menjadi | RKPD 2022 | APBD 2022 | RKPD 2022 Perubahan | | Nasional | | Daerah | | | | |
| 1 | 2 | 3 | 4 | 5 | Kesehatan sesuai Standar | Jumlah Tenaga Epidemiolog | | | | 1 Orang | 1 Orang | 44,043,000 | 30,000,000 | 30,000,000 | Kab. Gunungkidul, Gedangsari, Serut | | Kesehatan | perjanjian kerja | 1 Orang | 30,000,000 | Dinas Kesehatan | |
| | | | | | | Jumlah Tenaga Promosi Kesehatan | | | | 1 Orang | 1 Orang | | | | Kab. Gunungkidul, Gedangsari, Tegalrejo | | | | 1 Orang | | | |
| 1 | | | | | URUSAN PEMERINTAHAN WAJIB YANG BERKAITAN DENGAN PELAYANAN DASAR | | | | | | | | | | | | | | | | | |
| 1 | 2 | | | | URUSAN PEMERINTAHAN BIDANG KESEHATAN | | | | | | | 2,129,772,874 | 2,102,618,000 | 2,128,423,385 | | | | | | 2,003,756,385 | | |
| 1 | 2 | 1 | | | PROGRAM PENUNJANG URUSAN PEMERINTAHAN DAERAH KABUPATEN/KOTA | Persentase pemenuhan penunjang urusan pemerintahan daerah kabupaten (akumulasi capaian kegiatan) | persen | | persen | 100 persen | 100 persen | 1,528,582,874 | 1,359,938,000 | 1,385,743,385 | | | | | | 100 persen | 1,385,743,385 | |
| 1 | 2 | 1 | 2.1 | | Peningkatan Pelayanan BLUD | IKM Pelayanan Puskesmas | indeks | | indeks | 81 indeks | 81 indeks | 1,528,582,874 | 1,359,938,000 | 1,385,743,385 | | | | | | 81 indeks | 1,385,743,385 | |
| 1 | 2 | 1 | 2.1 | 1 | Pelayanan dan Penunjang Pelayanan BLUD | IKM Pelayanan puskesmas | | | | 81 indeks | 81 indeks | 1,528,582,874 | 1,359,938,000 | 1,385,743,385 | Kab. Gunungkidul, Patuk, Semua Kelurahan | Pendapatan dari BLUD | Meningkatkan Sumber Daya Manusia Yang Berkualitas Dan Berdaya Saing | Pendidikan dan Kesehatan | Masyarakat | 81 indeks | 1,385,743,385 | Dinas Kesehatan |
| 1 | 2 | 2 | | | PROGRAM PEMENUHAN UPAYA KESEHATAN PERORANGAN DAN UPAYA KESEHATAN MASYARAKAT | Persentase faskes pemerintah yang ter akreditasi dengan jenjang paripurna | persen | | persen | 3,03 persen | 3,03 persen | 500,942,000 | 646,680,000 | 646,680,000 | | | | | | 3,03 persen | 517,765,000 | |
| 1 | 2 | 2 | 2 | | Penyediaan Layanan Kesehatan untuk UKM dan UKP Rujukan Tingkat Daerah Kabupaten/Kota | Jumlah layanan kesehatan UKM dan UKP Rujukan Tingkat Daerah Kabupaten/Kota | pelayanan kesehatan | | pelayanan kesehatan | 20 pelayanan kesehatan | 20 pelayanan kesehatan | 500,942,000 | 646,680,000 | 646,680,000 | | | | | | 20 pelayanan kesehatan | 517,765,000 | |
| 1 | 2 | 2 | 2 | 1 | Pengelolaan Pelayanan Kesehatan Ibu Hamil | Jumlah Ibu Hamil yang Mendapatkan Pelayanan Kesehatan Sesuai Standar | | | | 199 bumil | 199 bumil | 4,045,000 | 43,380,000 | 43,380,000 | Kab. Gunungkidul, Patuk, Semua Kelurahan | DAK Non Fisik - BOKKB - BOK | Meningkatkan Sumber Daya Manusia Yang Berkualitas Dan Berdaya Saing | Pendidikan dan Kesehatan | Masyarakat | 199 bumil | 43,380,000 | Dinas Kesehatan |
| | | | | | | Jumlah kunjungan rumah ibu hamil resiko tinggi | | | | 3 kali | 0 kali | | | | | | | | | 0 kali | | |
| | | | | | | Jumlah pelaksanaan kelas ibu pemeriksaan antenatal terpadu | | | | 1 kali | 0 kali | | | | | | | | | 0 kali | | |
| | | | | | | Jumlah pelayanan PHN ibu hamil | | | | 24 kali | 0 kali | | | | | | | | | 0 kali | | |
| | | | | | | Jumlah pendataan ibu hamil | | | | 34 kali | 0 kali | | | | | | | | | 0 kali | | |
| | | | | | | Jumlah perjalanan dinas dalam rangka konsultasi | | | | 4 kali | 0 kali | | | | | | | | | 0 kali | | |
| | | | | | | | | | | | | | | | | | | | | | | |
| 1 | 2 | 2 | 2 | 3 | Pengelolaan Pelayanan Kesehatan Bayi Baru Lahir | Jumlah Bayi Baru Lahir yang Mendapatkan Pelayanan Kesehatan Sesuai Standar | | | | 199 Bayi | 199 Bayi | 3,720,000 | 1,090,000 | 1,090,000 | Kab. Gunungkidul, Patuk, Semua Kelurahan | DAK Non Fisik - BOKKB - BOK | Meningkatkan Sumber Daya Manusia Yang Berkualitas Dan Berdaya Saing | Pendidikan dan Kesehatan | Masyarakat | 199 Bayi | 3,720,000 | Dinas Kesehatan |
| | | | | | | Jumlah Orientasi penanganan Kegawat daruratan Neonanal | | | | 1 kali | 0 kali | | | | | | | | | 0 kali | | |
| | | | | | | Jumlah pelaksanaan Akselerasi pencapaian IMD dan ASI eksklusif | | | | 1 kali | 0 kali | | | | | | | | | 0 kali | | |
| | | | | | | Jumlah Pendataan Bayi baru lahir | | | | 34 kali | 0 kali | | | | | | | | | 0 kali | | |

| Kode | | | | | Urusan/ Bidang Urusan/ Program/ Kegiatan/ Sub Kegiatan | Indikator Program/ Kegiatan/ Sub Kegiatan | Target Akhir Periode RPJMD | Realisasi Capaian RKPD Tahun 2020 | Prakiraan Capaian Target RKPD Tahun 2021 | Capaian Kinerja dan Kerangka Pendanaan | | | | | | Kelompok Sasaran | Prakiraan Maju Rencana Tahun 2023 | | Perangkat Daerah Penanggung Jawab | | | | | |
|------|---|---|---|---|--|--|-------------------------------------|--|--|--|------------|----------------|------------|---------------------|---|--------------------------------|-----------------------------------|---|--|------------|--------|----------------|------------|-----------------|
| | | | | | | | | | | Target 2022 | | Pagu Indikatif | | | Lokasi | | Sumber Dana | Prioritas | | | | | | |
| | | | | | | | | | | Semula | Menjadi | RKPD 2022 | APBD 2022 | RKPD 2022 Perubahan | | | | Nasional | | Daerah | Target | Pagu Indikatif | | |
| 1 | 2 | 2 | 2 | 4 | Pengelolaan Pelayanan Kesehatan Balita | Jumlah Balita yang Mendapatkan Pelayanan Kesehatan Sesuai Standar | | | | 666 Balita | 666 Balita | | | | Kab. Gunungkidul, Patuk, Semua Kelurahan | DAK Non Fisik - BOKKB - BOK | | | | | | | | |
| | | | | | | Jumlah Kegiatan Pemantauan Status Gizi Balita | | | | 34 dusun | 0 dusun | | | | | | | Meningkatkan Sumber Daya Manusia Yang Berkualitas Dan Berdaya Saing | Pendidikan dan Kesehatan | Masyarakat | | 666 Balita | | |
| | | | | | | Jumlah Kegiatan Pendataan balita stunting | | | | 7 kali | 0 kali | | | | | | | | | | | 0 dusun | | |
| | | | | | | Jumlah pelacakan kasus kematian ibu, bayi dan balita | | | | 3 kali | 0 kali | | | | | | | | | | | 0 kali | | |
| | | | | | | Jumlah pelaksanaan pemantauan pertumbuhan balita | | | | 34 dusun | 0 dusun | 18,435,000 | 31,380,000 | 31,380,000 | | | | | | | | 0 dusun | 18,435,000 | Dinas Kesehatan |
| | | | | | | Jumlah pelaksanaan kelas ibu balita | | | | 1 kali | 0 kali | | | | | | | | | | | 0 kali | | |
| | | | | | | Jumlah pelaksanaan Pendataan balita | | | | 34 dusun | 0 dusun | | | | | | | | | | | 0 dusun | | |
| | | | | | | Jumlah pelaksanaan SDIDTK Apras di PAUD | | | | 27 paud | 0 paud | | | | | | | | | | | 0 paud | | |
| | | | | | | Jumlah pelaksanaan skrining SDIDTK | | | | 34 dusun | 0 dusun | | | | | | | | | | | 0 dusun | | |
| | | | | | | Jumlah pelatihan pengukuran antropometri balita | | | | 1 kali | 0 kali | | | | | | | | | | | 0 kali | | |
| | | | | | | Jumlah Pemberian Vitamin A pada Balita | | | | 3 kali | 0 kali | | | | | | | | | | | 0 kali | | |
| 1 | 2 | 2 | 2 | 5 | Pengelolaan Pelayanan Kesehatan pada Usia Pendidikan Dasar | Jumlah Anak Usia Pendidikan Dasar yang Mendapatkan Pelayanan Kesehatan Sesuai Standar | | | | 1580 anak | 1580 anak | | | | Kab. Gunungkidul, Patuk, Semua Kelurahan | DAK Non Fisik - BOKKB - BOK | | | | | | 1580 anak | | |
| | | | | | | Jumlah Desiminasi/ sosialisasi Penjaringan UKS tk puskesmas | | | | 1 kali | 0 kali | | | | | | | Meningkatkan Sumber Daya Manusia Yang Berkualitas Dan Berdaya Saing | Pendidikan dan Kesehatan | Masyarakat | | 0 kali | 10,645,000 | Dinas Kesehatan |
| | | | | | | Jumlah pelaksanaan BIAS | | | | 18 SD | 0 SD | | | | | | | | | | | 0 SD | | |
| | | | | | | Jumlah Pemeriksaan Kesgilut DAN praktek Sikat Gigi bersama anak TK/RA | | | | 26 kali | 0 kali | 10,645,000 | 14,770,000 | 14,770,000 | | | | | | | | 0 kali | | |
| | | | | | | Jumlah Pemeriksaan Kesgilut SD dan SMP | | | | 27 kali | 0 kali | | | | | | | | | | | 0 kali | | |
| | | | | | | Jumlah Pendistribusian obat cacing ke sekolah | | | | 24 kali | 0 kali | | | | | | | | | | | 0 kali | | |
| | | | | | | Jumlah perjalanan dinas dalam rangka konsultasi | | | | 2 kali | 0 kali | | | | | | | | | | | 0 kali | | |
| | | | | | | Jumlah praktek Sikat Gigi bersama murid SD | | | | 17 kali | 0 kali | | | | | | | | | | | 0 kali | | |
| 1 | 2 | 2 | 2 | 6 | Pengelolaan Pelayanan Kesehatan pada Usia Produktif | Jumlah pelaksanaan Pembinaan Caten | | | | 3 kali | 0 kali | | | | Kab. Gunungkidul, Patuk, Semua Kelurahan | DAK Non Fisik - BOKKB - BOK | | | | | | 0 kali | | |
| | | | | | | Jumlah Penduduk Usia Produktif yang Mendapatkan Pelayanan Kesehatan Sesuai Standar | | | | 6938 orang | 6938 orang | | | | | | | Meningkatkan Sumber Daya Manusia Yang Berkualitas Dan Berdaya Saing | Pendidikan dan Kesehatan | Masyarakat | | 6938 orang | | |
| | | | | | | Jumlah Penyuluhan kespro Remaja tk sekolah | | | | 1 kali | 0 kali | 7,915,000 | 29,180,000 | 29,180,000 | | | | | | | | 0 kali | 7,915,000 | Dinas Kesehatan |
| | | | | | | Jumlah perjalanan dinas dalam rangka konsultasi | | | | 3 kali | 0 kali | | | | | | | | | | | 0 kali | | |
| | | | | | | Jumlah Pertemuan kelompok remaja | | | | 1 kali | 0 kali | | | | | | | | | | | 0 kali | | |

| Kode | | | | | Urusan/ Bidang Urusan/ Program/ Kegiatan/ Sub Kegiatan | Indikator Program/ Kegiatan/ Sub Kegiatan | Target Akhir Periode RPJMD | Realisasi Capaian RKPD Tahun 2020 | Prakiraan Capaian Target RKPD Tahun 2021 | Capaian Kinerja dan Kerangka Pendanaan | | | | | | | | Kelompok Sasaran | Prakiraan Maju Rencana Tahun 2023 | | Perangkat Daerah Penanggung Jawab | |
|------|---|---|---|----|--|--|-------------------------------------|--|--|--|---|----------------|-------------|---------------------|--|-----------------------------|---|--------------------------|-----------------------------------|----------------|--|-----------------|
| | | | | | | | | | | Target 2022 | | Pagu Indikatif | | | Lokasi | Sumber Dana | Prioritas | | Target | Pagu Indikatif | | |
| | | | | | | | | | | Semula | Menjadi | RKPD 2022 | APBD 2022 | RKPD 2022 Perubahan | | | Nasional | | | | | Daerah |
| | | | | | | Jumlah Sosialisasi pemberian TTD di SMP, SMA dan Pemriksaan HB pada remaja putri | | | | 6 kali | 0 kali | | | | | | | 0 kali | | | | |
| 1 | 2 | 2 | 2 | 7 | Pengelolaan Pelayanan Kesehatan pada Usia Lanjut | Jumlah pelaksanaan screening lansia dan posbindu | | | | 34 dusun | 0 dusun | 9,900,000 | 2,860,000 | 2,860,000 | Kab. Gunungkidul, Patuk, Semua Kelurahan | DAK Non Fisik - BOKKB - BOK | Meningkatkan Sumber Daya Manusia Yang Berkualitas Dan Berdaya Saing | Pendidikan dan Kesehatan | Masyarakat | 0 dusun | 9,900,000 | Dinas Kesehatan |
| | | | | | | Jumlah Pelaksanaan skrining kesehatan | | | | 24 kali | 0 kali | | | | | | | | | 0 kali | | |
| | | | | | | Jumlah Penduduk Usia Lanjut yang Mendapatkan Pelayanan Kesehatan Sesuai Standar | | | | 3142 orang | 3142 orang | | | | | | | | | 3142 orang | | |
| 1 | 2 | 2 | 2 | 8 | Pengelolaan Pelayanan Kesehatan Penderita Hipertensi | Jumlah Kunjungan Petugas pada PosYandu lansia (DM dan HT) | | | | 34 kali | 0 kali | 16,784,800 | 129,800,000 | 129,800,000 | Kab. Gunungkidul, Patuk, Semua Kelurahan | DAK Non Fisik - BOKKB - BOK | Meningkatkan Sumber Daya Manusia Yang Berkualitas Dan Berdaya Saing | Pendidikan dan Kesehatan | Masyarakat | 0 kali | 16,784,800 | Dinas Kesehatan |
| | | | | | | Jumlah pembinaan kelas hipertensi | | | | 11 kali | 0 kali | | | | | | | | | 0 kali | | |
| | | | | | | Jumlah Penderita Hipertensi yang Mendapatkan Pelayanan Kesehatan Sesuai Standar | | | | 1303 orang | 1303 orang | | | | | | | | | 1303 orang | | |
| 1 | 2 | 2 | 2 | 9 | Pengelolaan Pelayanan Kesehatan Penderita Diabetes Melitus | Jumlah pembinaan kelas DM | | | | 11 kali | 0 kali | 11,684,800 | 0 | 0 | Kab. Gunungkidul, Patuk, Semua Kelurahan | DAK Non Fisik - BOKKB - BOK | Meningkatkan Sumber Daya Manusia Yang Berkualitas Dan Berdaya Saing | Pendidikan dan Kesehatan | Masyarakat | 0 kali | 11,684,800 | Dinas Kesehatan |
| | | | | | | Jumlah penderita DM yang mendapatkan Pelayanan Kesehatan sesuai standar | | | | 327 orang | 0 orang | | | | | | | | | 0 orang | | |
| 1 | 2 | 2 | 2 | 10 | Pengelolaan Pelayanan Kesehatan Orang dengan Gangguan Jiwa Berat | Jumlah kunjungan rumah pasien ODGJ | | | | 24 kali | 0 kali | 9,489,800 | 5,110,000 | 5,110,000 | Kab. Gunungkidul, Patuk, Semua Kelurahan | DAK Non Fisik - BOKKB - BOK | Meningkatkan Sumber Daya Manusia Yang Berkualitas Dan Berdaya Saing | Pendidikan dan Kesehatan | Masyarakat | 0 kali | 9,489,800 | Dinas Kesehatan |
| | | | | | | Jumlah Monev Tim Pelaksana Kesehatan Jiwa Masyarakat (TPKJM) tingkat kecamatan | | | | 1 kali | 0 kali | | | | | | | | | 0 kali | | |
| | | | | | | Jumlah Orang yang Mendapatkan Pelayanan Kesehatan Orang dengan Gangguan Jiwa Berat Sesuai Standar | | | | 35 orang | 35 orang | | | | | | | | | 35 orang | | |
| | | | | | | Jumlah Pelatihan Kader Kesehatan Jiwa | | | | 1 kali | 0 kali | | | | | | | | | 0 kali | | |
| | | | | | | Jumlah Pendampingan penderita gangguan jiwa dan keluarga dengan RBM/Rehabilitasi berbasis masyarakat | | | | 1 kali | 0 kali | | | | | | | | | 0 kali | | |
| | | | | | | Jumlah Penggalangan Komitmen lintas sektor dalam rangka penghilangan pasung | | | | 1 kali | 0 kali | | | | | | | | | 0 kali | | |
| | | | | | | Jumlah perjalanan Dinas dalam rangka konsultasi ke dinas | | | | 2 kali | 0 kali | | | | | | | | | 0 kali | | |
| | | | | | | | | | | | Jumlah Kunjungan dalam rangka pendampingan minum obat | | | | | | | | | | | |

| Kode | | | | | Urusan/ Bidang Urusan/ Program/ Kegiatan/ Sub Kegiatan | Indikator Program/ Kegiatan/ Sub Kegiatan | Target Akhir Periode RPJMD | Realisasi Capaian RKPD Tahun 2020 | Prakiraan Capaian Target RKPD Tahun 2021 | Capaian Kinerja dan Kerangka Pendanaan | | | | | | Kelompok Sasaran | Prakiraan Maju Rencana Tahun 2023 | | Perangkat Daerah Penanggung Jawab | | | |
|------|---|---|---|----|---|--|----------------------------|-----------------------------------|--|--|------------|----------------|-------------|---------------------|--|-----------------------------|---|--------------------------|-----------------------------------|------------|----------------|-----------------|
| | | | | | | | | | | Target 2022 | | Pagu Indikatif | | | Lokasi | | Sumber Dana | Prioritas | | Target | Pagu Indikatif | |
| | | | | | | | | | | Semula | Menjadi | RKPD 2022 | APBD 2022 | RKPD 2022 Perubahan | | | | Nasional | | | | Daerah |
| 1 | 2 | 2 | 2 | 11 | Pengelolaan Pelayanan Kesehatan Orang Terduga Tuberkulosis | Jumlah orang dengan TB mendapat pelayanan sesuai standar | | | | 48 orang | 0 orang | 1,400,000 | 0 | 0 | | | Sumber Daya Manusia Yang Berkualitas Dan Berdaya Saing | Pendidikan dan Kesehatan | Masyarakat | 0 orang | 1,400,000 | Dinas Kesehatan |
| | | | | | | Jumlah Perjalanan Dinas dalam rangka konsultasi | | | | 2 kali | 0 kali | | | | | | | | | 0 kali | | |
| | | | | | | Jumlah Sosialisasi ketuk pintu TB | | | | 1 kali | 0 kali | | | | | | | | | 0 kali | | |
| 1 | 2 | 2 | 2 | 12 | Pengelolaan Pelayanan Kesehatan Orang dengan Risiko Terinfeksi HIV | Jumlah orang yang beresiko terinfeksi HIV mendapat pelayanan sesuai standar | | | | 217 orang | 0 orang | 3,000,000 | 0 | 0 | Kab. Gunungkidul, Patuk, Semua Kelurahan | DAK Non Fisik - BOKKB - BOK | Meningkatkan Sumber Daya Manusia Yang Berkualitas Dan Berdaya Saing | Pendidikan dan Kesehatan | Masyarakat | 0 orang | 3,000,000 | Dinas Kesehatan |
| 1 | 2 | 2 | 2 | 13 | Pengelolaan Pelayanan Kesehatan bagi Penduduk pada Kondisi Kejadian Luar Biasa (KLB) | Jumlah Dokumen Hasil Pengelolaan Pelayanan Kesehatan bagi Penduduk pada Kondisi Kejadian Luar Biasa (KLB) Sesuai Standar | | | | 600 orang | 12 Dokumen | 211,640,000 | 126,630,000 | 126,630,000 | Kab. Gunungkidul, Patuk, Semua Kelurahan | DAK Non Fisik - BOKKB - BOK | Meningkatkan Sumber Daya Manusia Yang Berkualitas Dan Berdaya Saing | Pendidikan dan Kesehatan | Masyarakat | 12 Dokumen | 211,640,000 | Dinas Kesehatan |
| 1 | 2 | 2 | 2 | 15 | Pengelolaan Pelayanan Kesehatan Gizi Masyarakat | Jumlah Dokumen Hasil Pengelolaan Pelayanan Kesehatan Gizi Masyarakat | | | | 34 posyandu | 12 Dokumen | 9,267,300 | 88,835,000 | 88,835,000 | Kab. Gunungkidul, Patuk, Semua Kelurahan | DAK Non Fisik - BOKKB - BOK | Meningkatkan Sumber Daya Manusia Yang Berkualitas Dan Berdaya Saing | Pendidikan dan Kesehatan | Masyarakat | 12 Dokumen | 9,267,300 | Dinas Kesehatan |
| 1 | 2 | 2 | 2 | 16 | Pengelolaan Pelayanan Kesehatan Kerja dan Olahraga | Jumlah Dokumen Hasil Pengelolaan Pelayanan Kesehatan Kerja dan Olahraga | | | | | 12 Dokumen | 1,050,000 | 27,715,000 | 27,715,000 | Kab. Gunungkidul, Patuk, Semua Kelurahan | DAK Non Fisik - BOKKB - BOK | Meningkatkan Sumber Daya Manusia Yang Berkualitas Dan Berdaya Saing | Pendidikan dan Kesehatan | Masyarakat | 12 Dokumen | 1,050,000 | Dinas Kesehatan |
| | | | | | | Jumlah peserta pengukuran kebugaran | | | | 40 orang | 0 orang | | | | | | | | | 0 orang | | |
| 1 | 2 | 2 | 2 | 17 | Pengelolaan Pelayanan Kesehatan Lingkungan | Jumlah desa dengan STBM 5 Pilar | | | | 3 desa | 0 desa | 75,130,000 | 0 | 0 | Kab. Gunungkidul, Patuk, Semua Kelurahan | DAK Non Fisik - BOKKB - BOK | Meningkatkan Sumber Daya Manusia Yang Berkualitas Dan Berdaya Saing | Pendidikan dan Kesehatan | Masyarakat | 0 desa | 75,130,000 | Dinas Kesehatan |
| | | | | | | Jumlah sampel air minum yang diperiksa | | | | 23 sampel | 0 sampel | | | | | | | | | 0 sampel | | |
| 1 | 2 | 2 | 2 | 18 | Pengelolaan Pelayanan Promosi Kesehatan | Jumlah Dokumen Hasil Pengelolaan Pelayanan Promosi Kesehatan | | | | | 12 Dokumen | | | | Kab. Gunungkidul, Patuk, Bunder | DAK Non Fisik - BOKKB - BOK | | | | 12 Dokumen | | |
| | | | | | | Jumlah masyarakat yang menerapkan PHBS | | | | 6 desa | 0 desa | | | | Kab. Gunungkidul, Patuk, Beji | | | | | 0 desa | | |
| | | | | | | | | | | | | 62,102,000 | 41,790,000 | 17,130,000 | Kab. Gunungkidul, Patuk, Pengkok | | Meningkatkan Sumber Daya Manusia Yang Berkualitas Dan Berdaya Saing | Pendidikan dan Kesehatan | Masyarakat | | 17,130,000 | Dinas Kesehatan |
| | | | | | | | | | | | | | | | Kab. Gunungkidul, Patuk, Semoyo | | | | | | | |
| | | | | | | | | | | | | | | | Kab. Gunungkidul, Patuk, Salam | | | | | | | |
| | | | | | | | | | | | | | | | Kab. Gunungkidul, Patuk, Patuk | | | | | | | |
| 1 | 2 | 2 | 2 | 19 | Pengelolaan Pelayanan Kesehatan Tradisional, Akupuntur, Asuhan Mandiri, dan Tradisional Lainnya | Jumlah kelompok asmantoga dan Akupresur yang dibina | | | | 2 kelompok | 0 kelompok | 4,215,000 | 0 | 0 | Kab. Gunungkidul, Patuk, Semua Kelurahan | DAK Non Fisik - BOKKB - BOK | Meningkatkan Sumber Daya Manusia Yang Berkualitas Dan Berdaya Saing | Pendidikan dan Kesehatan | Masyarakat | 0 kelompok | 4,215,000 | Dinas Kesehatan |
| 1 | 2 | 2 | 2 | 20 | Pengelolaan Surveilans Kesehatan | Jumlah desa yang dievaluasi data imunisasi | | | | 6 desa | 0 desa | 4,780,000 | 37,010,000 | 37,010,000 | Kab. Gunungkidul, Patuk, Semua Kelurahan | DAK Non Fisik - BOKKB - BOK | Meningkatkan Sumber Daya Manusia Yang Berkualitas Dan Berdaya Saing | Pendidikan dan Kesehatan | Masyarakat | 0 desa | 4,780,000 | Dinas Kesehatan |

| Kode | | | | | Urusan/ Bidang Urusan/ Program/ Kegiatan/ Sub Kegiatan | Indikator Program/ Kegiatan/ Sub Kegiatan | Target Akhir Periode RPJMD | Realisasi Capaian RKPD Tahun 2020 | Prakiraan Capaian Target RKPD Tahun 2021 | Capaian Kinerja dan Kerangka Pendanaan | | | | | | | | Kelompok Sasaran | Prakiraan Maju Rencana Tahun 2023 | | Perangkat Daerah Penanggung Jawab | |
|------|---|---|---|----|---|---|-------------------------------------|--|--|--|---------|----------------|------------|---|---------------------------------------|---|-----------------------------|---------------------|-----------------------------------|-----------------|--|--------|
| | | | | | | | | | | Target 2022 | | Pagu Indikatif | | | Lokasi | Sumber Dana | Prioritas | | Target | Pagu Indikatif | | |
| | | | | | | | | | | Semula | Menjadi | RKPD 2022 | APBD 2022 | RKPD 2022 Perubahan | | | Nasional | | | | | Daerah |
| | | | | | Kesehatan | Jumlah Dokumen Hasil Pengelolaan Surveilans Kesehatan | | | | 12 Dokumen | | | | | Berkualitas Dan Berdaya Saing | Kesehatan | | 12 Dokumen | | | | |
| 1 | 2 | 2 | 2 | 21 | Pengelolaan Pelayanan Kesehatan Orang dengan Masalah Kesehatan Jiwa (ODMK) | Jumlah Orang dengan Masalah Kejiwaan (ODMK) yang Mendapatkan Pelayanan Kesehatan | | | | 58 orang | 0 | 2,480,000 | 2,480,000 | Kab. Gunungkidul, Patuk, Semua Kelurahan | DAK Non Fisik - BOKKB - BOK | Pendidikan dan Kesehatan | Masyarakat | 58 orang | 2,480,000 | Dinas Kesehatan | | |
| 1 | 2 | 2 | 2 | 25 | Pelayanan Kesehatan Penyakit Menular dan Tidak Menular | Jumlah Dokumen Hasil Pelayanan Kesehatan Penyakit Menular dan Tidak Menular | | | | 12 Dokumen | | 8,754,800 | 36,550,000 | Kab. Gunungkidul, Patuk, Semua Kelurahan | DAK Non Fisik - BOKKB - BOK | Meningkatkan Sumber Daya Manusia Yang Berkualitas Dan Berdaya Saing | Pendidikan dan Kesehatan | Masyarakat | 12 Dokumen | 8,754,800 | Dinas Kesehatan | |
| | | | | | | Jumlah Kunjungan Rumah Pasien Kusta | | | | 1 kali | | | | | | | | | 0 kali | | | 0 kali |
| | | | | | | Jumlah masyarakat yang mendapatkan Pelayanan penyakit menular dan PTM sesuai standar | | | | 6 desa | | | | | | | | | 0 desa | | | 0 desa |
| | | | | | | Jumlah pelaksanaan pembentukan kader Siaga Diare | | | | 1 kali | | | | | | | | | 0 kali | | | 0 kali |
| | | | | | | Jumlah pelaksanaan Peningkatan kapasitas kader kesehatan pnemonia | | | | 1 kali | | | | | | | | | 0 kali | | | 0 kali |
| | | | | | | Jumlah Pertemuan Kader dalam rangka penanggulan DBD | | | | 1 kali | | | | | | | | | 0 kali | | | 0 kali |
| | | | | | | | | | | | | | | | | | | | | | | |
| 1 | 2 | 2 | 2 | 33 | Operasional Pelayanan Puskesmas | Jumlah Dokumen Operasional Pelayanan Puskesmas | | | | 12 Dokumen | | 19,603,500 | 25,400,000 | Kab. Gunungkidul, Patuk, Semua Kelurahan | DAK Non Fisik - BOKKB - BOK | Meningkatkan Sumber Daya Manusia Yang Berkualitas Dan Berdaya Saing | Pendidikan dan Kesehatan | Masyarakat | 12 Dokumen | 19,603,500 | Dinas Kesehatan | |
| | | | | | | Jumlah rapat lokmin bulanan | | | | 6 kali | | | | | | | | | 0 kali | | | 0 kali |
| | | | | | | Jumlah rapat lokmin tribulanan | | | | 2 kali | | | | | | | | | 0 kali | | | 0 kali |
| | | | | | | Jumlah rapat perencanaan puskesmas | | | | 5 kali | | | | | | | | | 0 kali | | | 0 kali |
| 1 | 2 | 2 | 2 | 36 | Investigasi Awal Kejadian Tidak Diharapkan (Kejadian Ikutan Pasca Imunisasi dan Pemberian Obat Massal) | Jumlah Laporan Hasil Investigasi Awal Kejadian Tidak Diharapkan (Kejadian Ikutan Pasca Imunisasi dan Pemberian Obat Massal) | | | | 12 Dokumen | 0 | 2,700,000 | 2,700,000 | Kab. Gunungkidul, Patuk, Semua Kelurahan | DAK Non Fisik - BOKKB - BOK | Pendidikan dan Kesehatan | Masyarakat | 12 Dokumen | 2,700,000 | Dinas Kesehatan | | |
| 1 | 2 | 2 | 2 | 39 | Pengelolaan Pelayanan Kesehatan Dasar Melalui Pendekatan Keluarga | Jumlah Dokumen Pengelolaan Pelayanan Kesehatan Dasar Melalui Pendekatan Keluarga | | | | 12 Dokumen | | 0 | 0 | 24,660,000 | Kab. Gunungkidul, Patuk, Bunder | DAK Non Fisik - BOKKB - BOK | Pendidikan dan Kesehatan | Masyarakat | 12 Dokumen | 24,660,000 | Dinas Kesehatan | |
| | | | | | | Jumlah keluarga yang diintervensi | | | | 0 desa | | | | | 0 desa | | | | | | | |
| | | | | | | | | | | | | | | | | | | | | | | |
| | | | | | | | | | | | | | | | | | | | | | | |
| | | | | | | | | | | | | | | | | | | | | | | |
| | | | | | | | | | | | | | | | | | | | | | | |
| | | | | | | | | | | | | | | | | | | | | | | |

| Kode | | | | Usuran/ Bidang Usuran/ Program/ Kegiatan/ Sub Kegiatan | Indikator Program/ Kegiatan/ Sub Kegiatan | Target Akhir Periode RPJMD | Realisasi Capaian RKPD Tahun 2020 | Prakiraan Capaian Target RKPD Tahun 2021 | Capaian Kinerja dan Kerangka Pendanaan | | | | | | Kelompok Sasaran | Prakiraan Maju Rencana Tahun 2023 | | Perangkat Daerah Penanggung Jawab | | | |
|------|---|---|-----|--|--|---|--|--|--|------------------------|----------------|---------------|---------------------|--|-----------------------------|---|--------------------------|--|---------------|----------------|-----------------|
| | | | | | | | | | Target 2022 | | Pagu Indikatif | | | Lokasi | | Sumber Dana | Prioritas | | Target | Pagu Indikatif | |
| | | | | | | | | | Semula | Menjadi | RKPD 2022 | APBD 2022 | RKPD 2022 Perubahan | | | | Nasional | | | | Daerah |
| 1 | 2 | 3 | | PROGRAM PENINGKATAN KAPASITAS SUMBER DAYA MANUSIA KESEHATAN | Persentase fasilitas pelayanan kesehatan dengan Tenaga Kesehatan memenuhi standar | persen | | persen | 100 persen | 100 persen | 100,248,000 | 96,000,000 | 96,000,000 | | | | 100 persen | 100,248,000 | | | |
| 1 | 2 | 3 | 2 | Perencanaan Kebutuhan dan Pendayagunaan Sumberdaya Manusia Kesehatan untuk UKP dan UKM di Wilayah Kabupaten/Kota | Terpenuhi Kebutuhan Sumber Daya Manusia Kesehatan sesuai standar | orang | | orang | 4 orang | 4 orang | 100,248,000 | 96,000,000 | 96,000,000 | | | | 4 orang | 100,248,000 | | | |
| 1 | 2 | 3 | 2 | 2 | Pemenuhan Kebutuhan Sumber Daya Manusia Kesehatan sesuai Standar | Jumlah tenaga kontrak dengan perjanjian kerja | | | 4 orang | 4 orang | 100,248,000 | 96,000,000 | 96,000,000 | Kab. Gunungkidul, Patuk, Semua Kelurahan | DAK Non Fisik - BOKKB - BOK | Meningkatkan Sumber Daya Manusia Yang Berkualitas Dan Berdaya Sainq | Pendidikan dan Kesehatan | Sumber Daya Manusia | 4 orang | 100,248,000 | Dinas Kesehatan |
| 1 | | | | URUSAN PEMERINTAHAN WAJIB YANG BERKAITAN DENGAN PELAYANAN DASAR | | | | | | | | | | | | | | | | | |
| 1 | 2 | | | URUSAN PEMERINTAHAN BIDANG KESEHATAN | | | | | | | | 1,623,461,938 | 1,585,170,130 | 1,585,170,130 | | | | | 1,502,767,766 | | |
| 1 | 2 | 1 | | PROGRAM PENUNJANG URUSAN PEMERINTAHAN DAERAH KABUPATEN/KOTA | Persentase pemenuhan penunjang urusan pemerintahan daerah kabupaten (akumulasi capaian kegiatan) | persen | | persen | 100 persen | 100 persen | 1,127,470,938 | 972,431,130 | 972,431,130 | | | | 100 persen | 1,021,016,766 | | | |
| 1 | 2 | 1 | 2.1 | Peningkatan Pelayanan BLUD | Jumlah Indeks Kepuasan Pelayanan (IKM) Puskesmas | Persen | | Persen | 81 Persen | 81 Persen | 1,127,470,938 | 972,431,130 | 972,431,130 | | | | 81 Persen | 1,021,016,766 | | | |
| 1 | 2 | 1 | 2.1 | 1 | Pelayanan dan Penunjang Pelayanan BLUD | Indeks Kepuasan Masyarakat (IKM) | | | 81 Indeks | 81 Indeks | 1,127,470,938 | 972,431,130 | 972,431,130 | Kab. Gunungkidul, Patuk, Ngoro-oro | Pendapatan dari BLUD | Meningkatkan Sumber Daya Manusia Yang Berkualitas Dan Berdaya Saing | Pendidikan dan Kesehatan | Masyarakat | 81 Indeks | 1,021,016,766 | Dinas Kesehatan |
| | | | | | | | | | | | | | | Kab. Gunungkidul, Patuk, Nglanggeran | | | | | | | |
| | | | | | | | | | | | | | | Kab. Gunungkidul, Patuk, Putat | | | | | | | |
| | | | | | | | | | | | | | | Kab. Gunungkidul, Patuk, Nglegi | | | | | | | |
| | | | | | | | | | | | | | | Kab. Gunungkidul, Patuk, Terbah | | | | | | | |
| 1 | 2 | 2 | | PROGRAM PEMEMUHAN UPAYA KESEHATAN PERORANGAN DAN UPAYA KESEHATAN MASYARAKAT | Persentase faskes pemerintah yang ter akreditasi dengan jenjang paripurna | persen | | persen | 3,03 persen | 3,03 persen | 447,631,000 | 540,739,000 | 540,739,000 | | | | 3,03 persen | 433,391,000 | | | |
| 1 | 2 | 2 | 2 | Penyediaan Layanan Kesehatan untuk UKM dan UKP Rujukan Tingkat Daerah Kabupaten/Kota | Jumlah layanan kesehatan UKM dan UKP Rujukan Tingkat Daerah Kabupaten/Kota | Pelayanan Kesehatan | | Pelayanan Kesehatan | 18 Pelayanan Kesehatan | 18 Pelayanan Kesehatan | 432,801,000 | 540,739,000 | 540,739,000 | | | | 18 Pelayanan Kesehatan | 433,391,000 | | | |
| 1 | 2 | 2 | 2 | 1 | Pengelolaan Pelayanan Kesehatan Ibu Hamil | Jumlah ibu hamil mendapatkan pelayanan sesuai standar | | | 219 Bumil | 219 Bumil | 18,280,000 | 88,115,000 | 88,115,000 | Kab. Gunungkidul, Patuk, Semua Kelurahan | DAK Non Fisik - BOKKB - BOK | | Pendidikan dan Kesehatan | Masyarakat | 219 Bumil | 18,280,000 | Dinas Kesehatan |

| Kode | | | | | Urusan/ Bidang Urusan/ Program/ Kegiatan/ Sub Kegiatan | Indikator Program/ Kegiatan/ Sub Kegiatan | Target Akhir Periode RPJMD | Realisasi Capaian RKPD Tahun 2020 | Prakiraan Capaian Target RKPD Tahun 2021 | Capaian Kinerja dan Kerangka Pendanaan | | | | | | | | Kelompok Sasaran | Prakiraan Maju Rencana Tahun 2023 | | Perangkat Daerah Penanggung Jawab | |
|------|---|---|---|----|--|---|-------------------------------------|--|--|--|--------------------------------------|----------------|------------|---------------------|--|-----------------------------|--------------------------|---------------------|-----------------------------------|----------------|--|-----------------|
| | | | | | | | | | | Target 2022 | | Pagu Indikatif | | | Lokasi | Sumber Dana | Prioritas | | Target | Pagu Indikatif | | |
| | | | | | | | | | | Semula | Menjadi | RKPD 2022 | APBD 2022 | RKPD 2022 Perubahan | | | Nasional | | | | | Daerah |
| 1 | 2 | 2 | 2 | 3 | Pengelolaan Pelayanan Kesehatan Bayi Baru Lahir | Jumlah bayi baru lahir mendapatkan pelayanan kesehatan sesuai standar | | | | 162 Bayi | 162 Bayi | 8,700,000 | 3,300,000 | 3,300,000 | Kab. Gunungkidul, Patuk, Semua Kelurahan | DAK Non Fisik - BOKKB - BOK | Pendidikan dan Kesehatan | Masyarakat | 162 Bayi | 8,700,000 | Dinas Kesehatan | |
| 1 | 2 | 2 | 2 | 4 | Pengelolaan Pelayanan Kesehatan Balita | Jumlah balita mendapatkan pelayanan kesehatan sesuai standar | | | | 973 Balita | 973 Balita | 27,075,000 | 26,160,000 | 26,160,000 | Kab. Gunungkidul, Patuk, Semua Kelurahan | DAK Non Fisik - BOKKB - BOK | Pendidikan dan Kesehatan | Masyarakat | 973 Balita | 27,075,000 | Dinas Kesehatan | |
| 1 | 2 | 2 | 2 | 5 | Pengelolaan Pelayanan Kesehatan pada Usia Pendidikan Dasar | Jumlah anak usia pendidikan dasar mendapatkan skrening pelayanan kesehatan sesuai standar | | | | 2300 Anak | 2300 Anak | 10,680,000 | 35,370,000 | 35,370,000 | Kab. Gunungkidul, Patuk, Semua Kelurahan | DAK Non Fisik - BOKKB - BOK | Pendidikan dan Kesehatan | Masyarakat | 2300 Anak | 10,680,000 | Dinas Kesehatan | |
| 1 | 2 | 2 | 2 | 6 | Pengelolaan Pelayanan Kesehatan pada Usia Produktif | Jumlah pelayanan kesehatan pada usia produktif | | | | 10214 orang | 10214 orang | 0 | 21,100,000 | 21,100,000 | Kab. Gunungkidul, Patuk, Ngoro-oro | DAK Non Fisik - BOKKB - BOK | | | Masyarakat | 10214 orang | 21,100,000 | Dinas Kesehatan |
| | | | | | | | | | | | Kab. Gunungkidul, Patuk, Nglanggeran | | | | | | | | | | | |
| | | | | | | | | | | | Kab. Gunungkidul, Patuk, Putat | | | | | | | | | | | |
| | | | | | | | | | | | Kab. Gunungkidul, Patuk, Nglegi | | | | | | | | | | | |
| | | | | | | | | | | | Kab. Gunungkidul, Patuk, Terbah | | | | | | | | | | | |
| 1 | 2 | 2 | 2 | 7 | Pengelolaan Pelayanan Kesehatan pada Usia Lanjut | Jumlah penduduk usia 60 tahun mendapatkan skrening pelayanan kesehatan sesuai standar | | | | 2873 Orang | 2873 Orang | 4,800,000 | 10,725,000 | 10,725,000 | Kab. Gunungkidul, Patuk, Semua Kelurahan | DAK Non Fisik - BOKKB - BOK | Pendidikan dan Kesehatan | Masyarakat | 2873 Orang | 4,800,000 | Dinas Kesehatan | |
| 1 | 2 | 2 | 2 | 8 | Pengelolaan Pelayanan Kesehatan Penderita Hipertensi | Jumlah penderita hipertensi mendapatkan pelayanan kesehatan sesuai standar | | | | 1605 Orang | 2014 Orang | 4,620,000 | 4,560,000 | 4,560,000 | Kab. Gunungkidul, Patuk, Semua Kelurahan | DAK Non Fisik - BOKKB - BOK | Pendidikan dan Kesehatan | Masyarakat | 2014 Orang | 4,620,000 | Dinas Kesehatan | |
| 1 | 2 | 2 | 2 | 10 | Pengelolaan Pelayanan Kesehatan Orang dengan Gangguan Jiwa Berat | Jumlah ODGJ mendapatkan pelayanan kesehatan sesuai standar | | | | 57 Orang | 57 Orang | 3,600,000 | 620,000 | 620,000 | Kab. Gunungkidul, Patuk, Semua Kelurahan | DAK Non Fisik - BOKKB - BOK | Pendidikan dan Kesehatan | Masyarakat | 57 Orang | 3,600,000 | Dinas Kesehatan | |
| 1 | 2 | 2 | 2 | 13 | Pengelolaan Pelayanan Kesehatan bagi Penduduk pada Kondisi Kejadian Luar Biasa (KLB) | Jumlah Pelacakan kontak dan Pemantauan harian selama karantina dan/ atau isolasi oleh tracer dan/atau petugas puskesmas | | | | 12 Kali | 789 Kali | 180,380,000 | 97,810,000 | 97,810,000 | Kab. Gunungkidul, Patuk, Semua Kelurahan | DAK Non Fisik - BOKKB - BOK | | | Masyarakat | 789 Kali | 180,380,000 | Dinas Kesehatan |
| | | | | | | Jumlah Pengiriman spesimen | | | | 11 Kali | 91 Kali | | | | | | | | | 91 Kali | | |
| | | | | | | Jumlah Penyelidikan Epidemiologi | | | | 12 Kali | 12 Kali | | | | | | | | | 12 Kali | | |
| | | | | | | Jumlah Kegiatan edukasi pada ibu hamil dan balita (ke masyarakat): konseling PMBA, ASI eksklusif, Gizi seimbang | | | | 3 Kali | 3 Kali | | | | Kab. Gunungkidul, Patuk, Semua Kelurahan | DAK Non Fisik - BOKKB - BOK | | | | 3 Kali | | |
| | | | | | | Jumlah Kegiatan Pemberian Makanan Tambahan Bumil KEK dan balita kurus berbahan baku lokal | | | | 90 Kali | 90 Kali | | | | | | | | | 90 Kali | | |

| Kode | | | | | Urusan/ Bidang Urusan/ Program/ Kegiatan/ Sub Kegiatan | Indikator Program/ Kegiatan/ Sub Kegiatan | Target Akhir Periode RPJMD | Realisasi Capaian RKPD Tahun 2020 | Prakiraan Capaian Target RKPD Tahun 2021 | Capaian Kinerja dan Kerangka Pendanaan | | | | | | | | Kelompok Sasaran | Prakiraan Maju Rencana Tahun 2023 | | Perangkat Daerah Penanggung Jawab | |
|------|---|---|---|----|---|--|-------------------------------------|--|--|--|----------|----------------|-------------|---------------------|--|-----------------------------|--------------------------|---------------------|-----------------------------------|----------------|--|--------|
| | | | | | | | | | | Target 2022 | | Pagu Indikatif | | | Lokasi | Sumber Dana | Prioritas | | Target | Pagu Indikatif | | |
| | | | | | | | | | | Semula | Menjadi | RKPD 2022 | APBD 2022 | RKPD 2022 Perubahan | | | Nasional | | | | | Daerah |
| 1 | 2 | 2 | 2 | 15 | Pengelolaan Pelayanan Kesehatan Gizi Masyarakat | Jumlah Kunjungan rumah dalam rangka konfirmasi balita risiko gangguan pertumbuhan maupun status gizi (termasuk balita yang tidak datang timbang) | | | | 30 Kali | 30 Kali | 43,310,000 | 114,855,000 | 114,855,000 | | | Pendidikan dan Kesehatan | Masyarakat | 30 Kali | 43,310,000 | Dinas Kesehatan | |
| | | | | | Jumlah Pelacakan dan Pendampingan intervensi gizi pada bumil KEK, balita yang memiliki gangguan pertumbuhan/bermasalah status gizinya | | | | 40 Kali | 40 Kali | | | | | | 40 Kali | | | | | | |
| | | | | | Jumlah Pemberian Vitamin A Pemberian tablet tambah darah ibu hamil, termasuk pengawasan minum TTD | | | | 38 Posyandu | 38 Posyandu | | | | | | 38 Posyandu | | | | | | |
| | | | | | Jumlah Pembinaan Penerapan Protokol Kesehatan di satuan Pendidikan | | | | 5 kali | 5 kali | | | | | | 5 kali | | | | | | |
| | | | | | Jumlah Pendampingan pemantauan pertumbuhan di posyandu | | | | 2 kali | 2 kali | | | | | | 2 kali | | | | | | |
| | | | | | Jumlah Pendataan dan pemutakhiran sasaran program kesehatan terintegrasi dalam upaya perbaikan gizi masyarakat | | | | 8 Kali | 8 Kali | | | | | | 8 Kali | | | | | | |
| | | | | | Jumlah Pengambilan data sanitasi dan air tingkat rumah tangga | | | | 38 Tempat | 38 Tempat | | | | | | 38 Tempat | | | | | | |
| | | | | | Jumlah Pengambilan sampel dalam rangka surveilans kualitas air minum | | | | 20 Kali | 20 Kali | | | | | | 20 Kali | | | | | | |
| 1 | 2 | 2 | 2 | 16 | Pengelolaan Pelayanan Kesehatan Kerja dan Olahraga | Jumlah ASN diukur kebugaran | | | | 25 Orang | 25 Orang | 600,000 | 33,075,000 | 33,075,000 | Kab. Gunungkidul, Patuk, Semua Kelurahan | DAK Non Fisik - BOKKB - BOK | Pendidikan dan Kesehatan | Masyarakat | 25 Orang | 600,000 | Dinas Kesehatan | |
| | | | | | Jumlah Pelayanan kesehatan kerja dan olah raga / senam | | | | 6 kali | 6 kali | | | | | | 6 kali | | | | | | |
| 1 | 2 | 2 | 2 | 18 | Pengelolaan Pelayanan Promosi Kesehatan | Jumlah Pelaksanaan kunjungan keluarga dan intervensi awal dalam rangka deteksi dini dan pengelolaan masalah kesehatan terintegrasi melalui pendekatan keluarga | | | | 10 Tempat | 0 Tempat | 46,451,450 | 11,070,000 | 5,070,000 | Kab. Gunungkidul, Patuk, Semua Kelurahan | DAK Non Fisik - BOKKB - BOK | Pendidikan dan Kesehatan | Masyarakat | 0 Tempat | 46,451,450 | Dinas Kesehatan | |
| | | | | | Jumlah Penerapan KTR dan Pembentukan KTR Baru, serta Monev KTR lama | | | | 2 Dusun | 2 Dusun | | | | | | 2 Dusun | | | | | | |
| | | | | | Jumlah Pengolah data Puskesmas | | | | 2 Orang | 2 Orang | | | | | | 2 Orang | | | | | | |
| | | | | | Jumlah Peningkatan kapasitas bagi petugas pelacakan kontak /tracer | | | | 4 kali | 0 kali | | | | | | 0 kali | | | | | | |

| Kode | | | | | | Urusan/ Bidang Urusan/ Program/ Kegiatan/ Sub Kegiatan | Indikator Program/ Kegiatan/ Sub Kegiatan | Target Akhir Periode RPJMD | Realisasi Capaian RKPD Tahun 2020 | Prakiraan Capaian Target RKPD Tahun 2021 | Capaian Kinerja dan Kerangka Pendanaan | | | | | | | | Kelompok Sasaran | Prakiraan Maju Rencana Tahun 2023 | | Perangkat Daerah Penanggung Jawab | | |
|------|---|---|----|----|--|--|--|-------------------------------------|--|--|--|------------|----------------|------------|---------------------|--|-----------------------------|-----------|--------------------------|-----------------------------------|------------|--|-----------------|--|
| | | | | | | | | | | | Target 2022 | | Pagu Indikatif | | | Lokasi | Sumber Dana | Prioritas | | | | | | |
| | | | | | | | | | | | Semula | Menjadi | RKPD 2022 | APBD 2022 | RKPD 2022 Perubahan | | | Nasional | | Daerah | Target | | Pagu Indikatif | |
| 1 | 2 | 2 | 2 | 20 | | Pengelolaan Surveilans Kesehatan | Jumlah bayi yang diberikan imunisasi per antigen | | | | 162 Bayi | 162 Bayi | 0 | 16,929,000 | 16,929,000 | Kab. Gunungkidul, Patuk, Semua Kelurahan | DAK Non Fisik - BOKKB - BOK | | Pendidikan dan Kesehatan | Masyarakat | 162 Bayi | 13,830,000 | Dinas Kesehatan | |
| 1 | 2 | 2 | 25 | | | Pelayanan Kesehatan Penyakit Menular dan Tidak Menular | Jumlah Advokasi/sosialisasi/lokakarya/rapat koordinasi Lintas Sektor (LS)/ Lintas Program (LP) terkait pencegahan dan pengendalian penyakit | | | | 10 Kali | 10 Kali | 19,290,000 | 43,930,000 | 43,930,000 | Kab. Gunungkidul, Patuk, Semua Kelurahan | DAK Non Fisik - BOKKB - BOK | | Pendidikan dan Kesehatan | Masyarakat | 10 Kali | 19,290,000 | Dinas Kesehatan | |
| | | | | | | | Jumlah Deteksi dini kasus HIV/AIDS, TBC, Hepatitis, Malaria dan penyakit menular lainnya pada Ibu hamil dan kelompok berisiko | | | | 60 kali | 60 kali | | | | | | | | | | | | |
| | | | | | | | Jumlah Pemantauan jentik secara berkala | | | | 38 Dusun | 38 Dusun | | | | | | | | | | | | |
| | | | | | | | Jumlah Pendampingan penderita penyakit menular menahun dan penyakit tidak menular | | | | 20 kali | 20 kali | | | | | | | | | | | | |
| | | | | | | | Jumlah POPM kecacingan | | | | 2 kali | 2 kali | | | | | | | | | | | | |
| | | | | | | | Validasi data laporan hasil POPM dan manajemen kasus filariasis. | | | | 2 kali | 2 kali | | | | | | | | | | | | |
| | | | | | | | | | | | | | | | | | | | | | | | | |
| 1 | 2 | 2 | 33 | | | Operasional Pelayanan Puskesmas | Jumlah Lokakarya mini bulanan Puskesmas | | | | 12 kali | 12 kali | 24,674,550 | 32,160,000 | 32,160,000 | Kab. Gunungkidul, Patuk, Semua Kelurahan | DAK Non Fisik - BOKKB - BOK | | Pendidikan dan Kesehatan | Masyarakat | 12 kali | 24,674,550 | Dinas Kesehatan | |
| | | | | | | | Jumlah Lokmin Lintas Sektor Puskesmas | | | | 4 Kali | 4 Kali | | | | | | | | | | | | |
| 1 | 2 | 2 | 36 | | | Investigasi Awal Kejadian Tidak Diharapkan (Kejadian Ikutan Pasca Imunisasi dan Pemberian Obat Massal) | Jumlah Pelacakan kasus Kronis atau kasus ikutan atau hasil reaksi minum obat pada Pemberian Obat Pencegah Masal (POPM) | | | | 10 Kali | 10 Kali | 0 | 960,000 | 960,000 | Kab. Gunungkidul, Patuk, Semua Kelurahan | DAK Non Fisik - BOKKB - BOK | | Pendidikan dan Kesehatan | Masyarakat | 10 Kali | 0 | Dinas Kesehatan | |
| | | | | | | | Jumlah Surveilans Kejadian Ikutan Paska Imunisasi (KIPI) pelaksanaan imunisasi | | | | 6 Kali | 6 Kali | | | | | | | | | | | | |
| 1 | 2 | 2 | 39 | | | Pengelolaan Pelayanan Kesehatan Dasar Melalui Pendekatan Keluarga | Jumlah Pelaksanaan kunjungan keluarga dan intervensi awal dalam rangka deteksi dini dan pengelolaan masalah kesehatan terintegrasi melalui pendekatan keluarga | | | | | 204 Tempat | 0 | 0 | 6,000,000 | Kab. Gunungkidul, Patuk, Ngoro-oro | DAK Non Fisik - BOKKB - BOK | | Pendidikan dan Kesehatan | Masyarakat | 204 Tempat | 6,000,000 | Dinas Kesehatan | |
| | | | | | | | null | | | | | 0 null | | | | | | | | | | | | |
| | | | | | | | | | | | | | | | | | | | | | | | | |
| | | | | | | | | | | | | | | | | | | | | | | | | |
| | | | | | | | | | | | | | | | | | | | | | | | | |
| | | | | | | | | | | | | | | | | | | | | | | | | |

| Kode | | | | | Urusan/ Bidang Urusan/ Program/ Kegiatan/ Sub Kegiatan | Indikator Program/ Kegiatan/ Sub Kegiatan | Target Akhir Periode RPJMD | Realisasi Capaian RKPD Tahun 2020 | Prakiraan Capaian Target RKPD Tahun 2021 | Capaian Kinerja dan Kerangka Pendanaan | | | | | Kelompok Sasaran | Prakiraan Maju Rencana Tahun 2023 | | Perangkat Daerah Penanggung Jawab | | | | |
|------|---|---|-----|---|--|--|----------------------------|-----------------------------------|--|--|-------------|----------------|---------------|---------------------|--|-----------------------------------|---|-----------------------------------|--------------------------------|---------------|---------------|-----------------|
| | | | | | | | | | | Target 2022 | | Pagu Indikatif | | | | Lokasi | Sumber Dana | | Prioritas | | Target | Pagu Indikatif |
| | | | | | | | | | | Semula | Menjadi | RKPD 2022 | APBD 2022 | RKPD 2022 Perubahan | | | | | Nasional | Daerah | | |
| 1 | 2 | 3 | | | PROGRAM PENINGKATAN KAPASITAS SUMBER DAYA MANUSIA KESEHATAN | Persentase fasilitas pelayanan kesehatan dengan Tenaga Kesehatan memenuhi standar | persen | | persen | 100 persen | 100 persen | 48,360,000 | 72,000,000 | 72,000,000 | | | 100 persen | 48,360,000 | | | | |
| 1 | 2 | 3 | | 2 | Perencanaan Kebutuhan dan Pendayagunaan Sumberdaya Manusia Kesehatan untuk UKP dan UKM di Wilayah Kabupaten/Kota | Jumlah Perencanaan Kebutuhan Sumber Daya Manusia Kesehatan Kabupaten Gunungkidul terpenuhi | Orang | | Orang | 3 Orang | 3 Orang | 48,360,000 | 72,000,000 | 72,000,000 | | | 3 Orang | 48,360,000 | | | | |
| 1 | 2 | 3 | | 2 | Pemenuhan Kebutuhan Sumber Daya Manusia Kesehatan sesuai Standar | Jumlah kebutuhan Sumber Daya Manusia kesehatan sesuai standart | | | | 3 orang | 3 orang | 48,360,000 | 72,000,000 | 72,000,000 | Kab. Gunungkidul, Patuk, Semua Kelurahan | DAK Non Fisik - BOKKB - BOK | Meningkatkan Sumber Daya Manusia Yang Berkualitas Dan Berdaya Sainq | Pendidikan dan Kesehatan | Tenaga dengan Perjanjian Kerja | 3 orang | 48,360,000 | Dinas Kesehatan |
| 1 | | | | | URUSAN PEMERINTAHAN WAJIB YANG BERKAITAN DENGAN PELAYANAN DASAR | | | | | | | | | | | | | | | | | |
| 1 | 2 | | | | URUSAN PEMERINTAHAN BIDANG KESEHATAN | | | | | | | 3,433,816,807 | 3,251,934,100 | 3,138,454,296 | 3,108,667,396 | | | | | | | |
| 1 | 2 | 1 | | | PROGRAM PENUNJANG URUSAN PEMERINTAHAN DAERAH KABUPATEN/KOTA | Persentase pemenuhan penunjang urusan pemerintahan daerah kabupaten (akumulasi capaian kegiatan) | persen | | persen | 100 persen | 100 persen | 2,629,088,807 | 2,257,869,100 | 2,144,389,296 | 100 persen | | | | | 2,144,389,296 | | |
| 1 | 2 | 1 | 2.1 | | Peningkatan Pelayanan BLUD | IKM | % | | % | 81 % | 81 % | 2,629,088,807 | 2,257,869,100 | 2,144,389,296 | 81 % | | | | | 2,144,389,296 | | |
| 1 | 2 | 1 | 2.1 | 1 | Pelayanan dan Penunjang Pelayanan BLUD | Indeks kepuasan masyarakat (IKM pelayanan puskesmas) | | | | 81 | 81 % | 2,629,088,807 | 2,257,869,100 | 2,144,389,296 | Kab. Gunungkidul, Rongkop, Semua Kelurahan | Pendapatan dari BLUD | Meningkatkan Sumber Daya Manusia Yang Berkualitas Dan Berdaya Saing | Pendidikan dan Kesehatan | operasional puskesmas | 81 % | 2,144,389,296 | Dinas Kesehatan |
| | | | | | | | | | | | | | | | | | | Pendidikan dan Kesehatan | | | | |
| 1 | 2 | 2 | | | PROGRAM PEMENUHAN UPAYA KESEHATAN PERORANGAN DAN UPAYA KESEHATAN MASYARAKAT | Persentase faskes pemerintah yang ter akreditasi dengan jenjang paripurna | persen | | persen | 3,03 persen | 3,03 persen | 669,848,000 | 898,065,000 | 898,065,000 | 3,03 persen | | | | | 892,278,100 | | |
| 1 | 2 | 2 | | 2 | Penyediaan Layanan Kesehatan untuk UKM dan UKP Rujukan Tingkat Daerah Kabupaten/Kota | Persentase Layanan Kesehatan untuk UKM dan UKP Rujukan Tingkat Daerah Kabupaten/Kota sesuai standar | % | | % | 100 % | 100 % | 669,848,000 | 898,065,000 | 898,065,000 | 100 % | | | | | 892,278,100 | | |
| | | | | | | Jumlah ibu hamil mendapatkan pelayanan sesuai standar | | | | 275 orang | 0 orang | | | | Kab. Gunungkidul, Rongkop, Semua Kelurahan | DAK Non Fisik - BOKKB - BOK | | | | 0 orang | | |
| | | | | | | Jumlah kegiatan Kunjungan rumah bagi ibu hamil, ibu nifas, neonatus dan bayi oleh Kader/Mahasiswa/Fasilitator/Tenaga lainnya | | | | | 12 kali | | | | | | | | | 12 kali | | |

| Kode | | | | | Urusan/ Bidang Urusan/ Program/ Kegiatan/ Sub Kegiatan | Indikator Program/ Kegiatan/ Sub Kegiatan | Target Akhir Periode RPJMD | Realisasi Capaian RKPD Tahun 2020 | Prakiraan Capaian Target RKPD Tahun 2021 | Capaian Kinerja dan Kerangka Pendanaan | | | | | | | | Kelompok Sasaran | Prakiraan Maju Rencana Tahun 2023 | | Perangkat Daerah Penanggung Jawab | |
|------|---|---|---|---|--|--|-------------------------------------|--|--|--|------------|----------------|-----------|---------------------|--------|-------------|-----------|---------------------|-----------------------------------|--------|--|----------------|
| | | | | | | | | | | Target 2022 | | Pagu Indikatif | | | Lokasi | Sumber Dana | Prioritas | | | | | |
| | | | | | | | | | | Semula | Menjadi | RKPD 2022 | APBD 2022 | RKPD 2022 Perubahan | | | Nasional | | Daerah | Target | | Pagu Indikatif |
| 1 | 2 | 2 | 2 | 1 | Pengelolaan Pelayanan Kesehatan Ibu Hamil | Jumlah kegiatan Orientasi P4K bagi bidan, kepala desa/kelurahan, kader, tokoh masyarakat desa, dll | | | | | | | | | | | | | | | | |
| | | | | | | Jumlah kegiatan Pelaksanaan Kelas Ibu (Kelas Ibu Hamil, Kelas Ibu Balita) Penyelenggaraan kelas ibu secara online/offline | | | | | | | | | | | | | | | | |
| | | | | | | Jumlah kegiatan Pelaksanaan otopsi verbal kematian maternal neonatal (transportasi) | | | | 16,930,000 | 32,839,500 | 32,839,500 | | | | | | | | | | |
| | | | | | | Jumlah kegiatan Pelaksanaan penyeliaan fasilitatif KIA bagi puskesmas dan PMB | | | | | | | | | | | | | | | | |
| | | | | | | Jumlah kegiatan Pendataan dan pemetaan sasaran bumil, bersalin, nifas dan bayi | | | | | | | | | | | | | | | | |
| | | | | | | Jumlah kegiatan Rapat koordinasi validasi dan evaluasi data PWS KIA | | | | | | | | | | | | | | | | |
| | | | | | | Jumlah Kunjungan Rumah ibu hamil resiko tinggi | | | | 5 kali | 0 kali | | | | | | | | | | | |
| | | | | | | Jumlah Pelaksanaan Kegiatan kelas ibu | | | | 1 kali | 0 kali | | | | | | | | | | | |
| | | | | | | Jumlah Pendataan ibu hamil | | | | 2 kali | 0 kali | | | | | | | | | | | |
| 1 | 2 | 2 | 2 | 3 | Pengelolaan Pelayanan Kesehatan Bayi Baru Lahir | Jumlah bayi baru lahir mendapatkan pelayanan kesehatan sesuai standar | | | | 255 orang | 0 orang | | | | | | | | | | | |
| | | | | | | Jumlah Pelacakan kasus kematian | | | | 5 kali | 0 kali | | | | | | | | | | | |
| | | | | | | Jumlah pelaksanaan pengiriman sampel SHK dari FKTP ke jasa pengirim | | | | | 1 kali | | | | | | | | | | | |
| | | | | | | Jumlah pendataan BBLR | | | | 1 kali | 0 kali | | | | | | | | | | | |
| | | | | | | Jumlah balita mendapatkan pelayanan kesehatan sesuai standar | | | | 1293 orang | 0 orang | | | | | | | | | | | |
| | | | | | | Jumlah Kegiatan Deteksi Tumbuh Kembang Balita (DTKB) usia APRAS/ sdidtk | | | | 2 kali | 0 kali | | | | | | | | | | | |
| | | | | | | Jumlah Pelaksanaan Bulan penimbangan | | | | | 2 kali | | | | | | | | | | | |
| | | | | | | Jumlah Pelaksanaan Kegiatan Kelas Ibu Balita | | | | 8 desa | 0 desa | | | | | | | | | | | |

| Kode | | | | | Urusan/ Bidang Urusan/ Program/ Kegiatan/ Sub Kegiatan | Indikator Program/ Kegiatan/ Sub Kegiatan | Target Akhir Periode RPJMD | Realisasi Capaian RKPD Tahun 2020 | Prakiraan Capaian Target RKPD Tahun 2021 | Capaian Kinerja dan Kerangka Pendanaan | | | | | | | | Kelompok Sasaran | Prakiraan Maju Rencana Tahun 2023 | | Perangkat Daerah Penanggung Jawab | |
|------|---|---|---|---|--|--|-------------------------------------|--|--|--|------------|----------------|------------|---------------------|--|---|--------------------------|---------------------|-----------------------------------|------------|--|-----------------|
| | | | | | | | | | | Target 2022 | | Pagu Indikatif | | | Lokasi | Sumber Dana | Prioritas | | | | | |
| | | | | | | | | | | Semula | Menjadi | RKPD 2022 | APBD 2022 | RKPD 2022 Perubahan | | | Nasional | | Daerah | Target | | Pagu Indikatif |
| 1 | 2 | 2 | 2 | 4 | Pengelolaan Pelayanan Kesehatan Balita | Jumlah Pelaksanaan pelayanan imunisasi baik imunisasi rutin, pengenalan antigen baru, imunisasi tambahan, maupun kegiatan defaulter tracking. | | | | 1 kali | 34,100,000 | 35,737,200 | 35,737,200 | | | Meningkatkan Sumber Daya Manusia Yang Berkualitas Dan Berdaya Saing | Pendidikan dan Kesehatan | Masyarakat | 1 kali | 35,737,200 | Dinas Kesehatan | |
| | | | | | | Jumlah Pelaksanaan pendataan balita | | | 2 kali | 0 kali | | | | | | | | | | 0 kali | | |
| | | | | | | Jumlah Pelaksanaan stimulasi, deteksi, dan intervensi dini tumbuh kembang (SDIDTK) di posyandu, PAUD, TK | | | | 2 kali | | | | | | | | | | 2 kali | | |
| | | | | | | Jumlah Penimbangan rutin balita, dan pemantauan tumbuh kembang | | | | 8 kali | | | | | | | | | | 8 kali | | |
| | | | | | | Jumlah Validasi sasaran, hasil cakupan imunisasi dan Rapid Convinience Assessment (RCA) | | | | 1 kali | | | | | | | | | | 1 kali | | |
| 1 | 2 | 2 | 2 | 5 | Pengelolaan Pelayanan Kesehatan pada Usia Pendidikan Dasar | Jumlah anak usia pendidikan dasar mendapatkan skrening pelayanan kesehatan sesuai standar | | | | 2660 orang | 0 orang | 17,680,000 | 27,025,000 | 27,025,000 | Kab. Gunungkidul, Rongkop, Semua Kelurahan | DAK Non Fisik - BOKKB - BOK | | | Masyarakat | 0 orang | 17,680,000 | Dinas Kesehatan |
| | | | | | | Jumlah Edukasi Kesehatan reproduksi remaja (smp) | | | 2 Kali | 0 Kali | | | | | | | | | | 0 Kali | | |
| | | | | | | Jumlah kegiatan Penguatan UKS/M dan TP UKS/M | | | | 2 kali | | | | | | | | | | 2 kali | | |
| | | | | | | Jumlah Koordinasi Pelayanan Kesehatan Peduli Remaja | | | | 1 kali | | | | | | | | | | 1 kali | | |
| | | | | | | Jumlah Pelaksanaan Pemeriksaan Kesehatan Anak usia sekolah dan Remaja | | | | 32 kali | | | | | | | | | | 32 kali | | |
| | | | | | | Jumlah Pendampingan dan evaluasi Pelaksanaan Pemberian TTD Pada Remaja Putri | | | | 4 kali | | | | | | | | | | 4 kali | | |
| | | | | | | Jumlah pendataan sasaran Pada Usia Pendidikan Dasar | | | 31 kali | 0 kali | | | | | | | | | | 0 kali | | |
| | | | | | | Jumlah Pendidikan Kesehatan Reproduksi Pada Remaja | | | | 4 kali | | | | | | | | | | 4 kali | | |
| | | | | | | Jumlah Pengawasan minum TTD dan Pelaksanaan UKS (Pemeriksaan kesehatan,TTD rematri,edukasi giziseimbang,edukasi kesehatan reproduksi lingkungan sehat) pemeriksaan kesehatan anak SD | | | 1 kali | 0 kali | | | | | | | | | | 0 kali | | |
| | | | | | | Jumlah Pengembangan dan Pelaksanaan Posyandu Remaja | | | | 4 kali | | | | | | | | | | 4 kali | | |

| Kode | | | | | Urusan/ Bidang Urusan/ Program/ Kegiatan/ Sub Kegiatan | Indikator Program/ Kegiatan/ Sub Kegiatan | Target Akhir Periode RPJMD | Realisasi Capaian RKPD Tahun 2020 | Prakiraan Capaian Target RKPD Tahun 2021 | Capaian Kinerja dan Kerangka Pendanaan | | | | | | | | Kelompok Sasaran | Prakiraan Maju Rencana Tahun 2023 | | Perangkat Daerah Penanggung Jawab | |
|------|---|---|---|---|--|--|-------------------------------------|--|--|--|----------|----------------|------------|---------------------|--|-----------------------------|---|--------------------------|-----------------------------------|----------------|--|-----------------|
| | | | | | | | | | | Target 2022 | | Pagu Indikatif | | | Lokasi | Sumber Dana | Prioritas | | Target | Pagu Indikatif | | |
| | | | | | | | | | | Semula | Menjadi | RKPD 2022 | APBD 2022 | RKPD 2022 Perubahan | | | Nasional | | | | | Daerah |
| | | | | | | Jumlah skrining kesehatan pada usia pendidikan dasar | | | | 31 kali | 0 kali | | | | | | | 0 kali | | | | |
| 1 | 2 | 2 | 2 | 2 | 6 | Pengelolaan Pelayanan Kesehatan pada Usia Produktif | | | | 18064 orang | 0 orang | 1,250,000 | 7,390,000 | 7,390,000 | Kab. Gunungkidul, Rongkop, Semua Kelurahan | DAK Non Fisik - BOKKB - BOK | Meningkatkan Sumber Daya Manusia Yang Berkualitas Dan Berdaya Saing | Pendidikan dan Kesehatan | Masyarakat | 0 orang | 7,390,000 | Dinas Kesehatan |
| | | | | | Jumlah Monitoring, bimbingan teknis pelaksanaan kegiatan pos pembinaan terpadu (posbindu) penyakit tidak menular oleh petugas puskesmas. | | | | 2 kali | | | | | | | | | | | 2 kali | | |
| | | | | | Jumlah Pengumpulan dan pelaporan data Gizi terintegrasi | | | 1 kali | 0 kali | | | | | | | 0 kali | | | | | | |
| | | | | | Jumlah Penyuluhan dan pelayanan KB di Posyandu/Posbindu PTM | | | | 8 kali | | | | | | | 8 kali | | | | | | |
| 1 | 2 | 2 | 2 | 2 | 7 | Pengelolaan Pelayanan Kesehatan pada Usia Lanjut | | | | 2 kali | 0 kali | 19,019,000 | 20,380,000 | 20,380,000 | Kab. Gunungkidul, Rongkop, Semua Kelurahan | DAK Non Fisik - BOKKB - BOK | Meningkatkan Sumber Daya Manusia Yang Berkualitas Dan Berdaya Saing | Pendidikan dan Kesehatan | Masyarakat | 0 kali | 20,380,000 | Dinas Kesehatan |
| | | | | | Jumlah pelaksanaan pembentukan posyandu lansia | | | 8 desa | 0 desa | | | | | | | 0 desa | | | | | | |
| | | | | | Jumlah Pelaksanaan Skrining lansia di posyandu lansia | | | 100 kali | 0 kali | | | | | | | 0 kali | | | | | | |
| | | | | | Jumlah Pelatihan Caregiver Informal oleh puskesmas | | | | 8 kali | | | | | | | 8 kali | | | | | | |
| | | | | | Jumlah Pembinaan Kelompok Senam Lansia | | | 8 desa | 0 desa | | | | | | | 0 desa | | | | | | |
| | | | | | Jumlah penduduk usia 60 tahun mendapatkan skrening pelayanan kesehatan sesuai standar | | | 7184 orang | 0 orang | | | | | | | 0 orang | | | | | | |
| 1 | 2 | 2 | 2 | 2 | 8 | Pengelolaan Pelayanan Kesehatan Penderita Hipertensi | | | | 150 kali | 150 kali | 0 | 13,500,000 | 13,500,000 | Kab. Gunungkidul, Rongkop, Semua Kelurahan | DAK Non Fisik - BOKKB - BOK | | Pendidikan dan Kesehatan | Masyarakat | 150 kali | 13,500,000 | Dinas Kesehatan |
| 1 | 2 | 2 | 2 | 2 | 10 | Pengelolaan Pelayanan Kesehatan Orang dengan Gangguan Jiwa Berat | | | | 8 kali | 8 kali | 0 | 3,300,000 | 3,300,000 | Kab. Gunungkidul, Rongkop, Semua Kelurahan | DAK Non Fisik - BOKKB - BOK | | Pendidikan dan Kesehatan | Masyarakat | 8 kali | 3,300,000 | Dinas Kesehatan |
| | | | | | | Jumlah rujukan pasien ODGJ | | | | 30 kali | 30 kali | | | | | | | | | 30 kali | | |
| | | | | | | Jumlah kegiatan Penyelidikan Epidemiologi | | | | 1 ls | 20 kali | | | | Kab. Gunungkidul, Rongkop, Semua Kelurahan | DAK Non Fisik - BOKKB - BOK | | | | 20 kali | | |
| | | | | | | Jumlah Pembayaran Honor Bagi Survailans / Pengolah Data | | | | 24 oh | 12 kali | | | | | | | | | 12 kali | | |
| | | | | | | Jumlah Pembayaran Honor dan Insentif Bagi tracer | | | | 128 oh | 12 kali | | | | | | | | | 12 kali | | |

| Kode | | | | | | Urusan/ Bidang Urusan/ Program/ Kegiatan/ Sub Kegiatan | Indikator Program/ Kegiatan/ Sub Kegiatan | Target Akhir Periode RPJMD | Realisasi Capaian RKPD Tahun 2020 | Prakiraan Capaian Target RKPD Tahun 2021 | Capaian Kinerja dan Kerangka Pendanaan | | | | | | Kelompok Sasaran | Prakiraan Maju Rencana Tahun 2023 | | Perangkat Daerah Penanggung Jawab | | | | |
|------|---|---|---|---|----|--|---|-------------------------------------|--|--|--|----------|----------------|-------------|---------------------|--|-----------------------------|---|--------------------------|--|----------|-------------|-----------------|--|
| | | | | | | | | | | | Target 2022 | | Pagu Indikatif | | | Lokasi | | Sumber Dana | Prioritas | | | | | |
| | | | | | | | | | | | Semula | Menjadi | RKPD 2022 | APBD 2022 | RKPD 2022 Perubahan | | | | Nasional | | Daerah | Target | Pagu Indikatif | |
| 1 | 2 | 2 | 2 | 2 | 13 | Pengelolaan Pelayanan Kesehatan bagi Penduduk pada Kondisi Kejadian Luar Biasa (KLB) | Jumlah Pengiriman Sample dalam rangka Pelacakan dan Pemantauan kontak, serta memastikan kontak erat di periksa dengan RDT antigen atau Nucleic Acid Amplication Test (NAAT) | | | | 324 or | 200 kali | 286,260,000 | 247,600,000 | 247,600,000 | | | Meningkatkan Sumber Daya Manusia Yang Berkualitas Dan Berdaya Saing | Pendidikan dan Kesehatan | Masyarakat | 200 kali | 286,260,000 | Dinas Kesehatan | |
| | | | | | | | Jumlah Translok Gugus Kalurahan | | | | 2880 or | 0 or | | | | | | | | | | 0 or | | |
| | | | | | | | Jumlah Translok Gugus Kapanewon | | | | 900 or | 0 or | | | | | | | | | | 0 or | | |
| | | | | | | | Jumlah Translok Pemantaun Oleh Puskesmas | | | | 1440 or | 0 or | | | | | | | | | | 0 or | | |
| | | | | | | | Jumlah Translok Puskesmas dalam rangka Pemantauan Harian Selama Isolasi oleh tracer dan Petugas Puskemas | | | | 1800 or | 95 kali | | | | | | | | | | 95 kali | | |
| | | | | | | | Jumlah Translok Survailans Desa (SID) dalam rangka Translok Puskesmas | | | | 96 or | 0 or | | | | | | | | | | 0 or | | |
| | | | | | | | Jumlah FGD intervensi hasil PIS-PK | | | | 8 kali | 0 kali | | | | Kab. Gunungkidul, Rongkop, Semua Kelurahan | DAK Non Fisik - BOKKB - BOK | | | | 0 kali | | | |
| | | | | | | | Jumlah kegiatan Edukasi penyuluhan kepada masyarakat pentingnya pemantauan pertumbuhan dan peningkatan ketahanan gizi | | | | | 1 kali | | | | | | | | | 1 kali | | | |
| | | | | | | | Jumlah kegiatan Pelacakan dan Pendampingan intervensi gizi pada bumil KEK, balita yang memiliki gangguan pertumbuhan/bermasalah status | | | | | 30 kali | | | | | | | | | 30 kali | | | |
| | | | | | | | Jumlah kegiatan Pelacakan dan pendampingan penduduk dengna risiko masalah gizi | | | | | 15 kali | | | | | | | | | 15 kali | | | |
| | | | | | | | Jumlah kegiatan Pembinaan Penerapan Protokol Kesehatan di satuan Pendidikan | | | | | 2 kali | | | | | | | | | 2 kali | | | |
| | | | | | | | Jumlah kegiatan Pendampingan pemantauan pertumbuhan di posyandu | | | | | 100 kali | | | | | | | | | 100 kali | | | |

| Kode | | | | | Urusan/ Bidang Urusan/ Program/ Kegiatan/ Sub Kegiatan | Indikator Program/ Kegiatan/ Sub Kegiatan | Target Akhir Periode RPJMD | Realisasi Capaian RKPD Tahun 2020 | Prakiraan Capaian Target RKPD Tahun 2021 | Capaian Kinerja dan Kerangka Pendanaan | | | | | | | | Kelompok Sasaran | Prakiraan Maju Rencana Tahun 2023 | | Perangkat Daerah Penanggung Jawab | |
|------|---|---|---|----|---|---|-------------------------------------|--|--|--|---------|----------------|-----------|---------------------|---|-----------------------------|------------|---------------------|-----------------------------------|-----------------|--|--------|
| | | | | | | | | | | Target 2022 | | Pagu Indikatif | | | Lokasi | Sumber Dana | Prioritas | | Target | Pagu Indikatif | | |
| | | | | | | | | | | Semula | Menjadi | RKPD 2022 | APBD 2022 | RKPD 2022 Perubahan | | | Nasional | | | | | Daerah |
| 1 | 2 | 2 | 2 | 15 | Pengelolaan Pelayanan Kesehatan Gizi Masyarakat | Jumlah kegiatan Pendataan dan pemutakhiran sasaran program kesehatan terintegrasi dalam upaya perbaikan gizi masyarakat | | | | | | | | | Meningkatkan Sumber Daya Manusia Yang Berkualitas Dan Berdaya Saing | Pendidikan dan Kesehatan | Masyarakat | 4 kali | 107,063,900 | Dinas Kesehatan | | |
| | | | | | Jumlah kegiatan Pengambilan data sanitasi dan air tingkat rumah tangga | | 16 kali | | | | | | | | | | | 16 kali | | | | |
| | | | | | Jumlah kegiatan Pengambilan sampel dalam rangka surveilans kualitas air minum | | 8 kali | | | | | | | | | | | 8 kali | | | | |
| | | | | | Jumlah kegiatan Peningkatan cakupan pelayanan melalui Kunjungan rumah dalam rangka konfirmasi balita risiko gangguan pertumbuhan maupun status gizi (termasuk balita yang tidak datang timbang) | | 15 kali | 70,680,000 | 107,063,900 | 107,063,900 | | | | | | | | 15 kali | | | | |
| | | | | | Jumlah kegiatan Peningkatan cakupan pelayanan melalui kunjungan rumah, sweeping balita yang tidak datang ke posyandu | | 24 kali | | | | | | | | | | | 24 kali | | | | |
| | | | | | Jumlah kegiatan Peningkatan pemberdayaan masyarakat melalui UKBM dalam upaya penurunan AKI AKB terintegrasi dengan upaya perbaikan gizi masyarakat Pembinaan Posyandu. Poskestren, Posyandu remaja, Pos UKK, Poskestren, dan UKBM lainnya | | 8 kali | | | | | | | | | | | 8 kali | | | | |
| | | | | | Jumlah kegiatan Pertemuan advokasi LP/LS terkait kegiatan pemantauan pertumbuhan | | 4 kali | | | | | | | | | | | 4 kali | | | | |
| | | | | | Jumlah kegiatan Pertemuan analisis pemantauan pertumbuhan | | 8 kali | | | | | | | | | | | 8 kali | | | | |
| | | | | | Jumlah Pembelian PMT Balita gizi kurus/kurang/buruk | | 15 anak | 0 anak | | | | | | | | | | 0 anak | | | | |
| | | | | | Jumlah Pembelian PMT Bumil KEK/Anemia | | 10 bumil | 0 bumil | | | | | | | | | | 0 bumil | | | | |
| | | | | | Jumlah Sosialisasi Gizi seimbang | | 8 kali | 0 kali | | | | | | | | | | 0 kali | | | | |
| | | | | | Jumlah Sosialisasi Pemberian tablet tambah darah retri | | 8 kali | 0 kali | | | | | | | | | | 0 kali | | | | |
| | | | | | Jumlah sweeping kapsul vitamin A | | 8 kali | 0 kali | | | | | | | | | | 0 kali | | | | |

| Kode | | | | | Urusan/ Bidang Urusan/ Program/ Kegiatan/ Sub Kegiatan | Indikator Program/ Kegiatan/ Sub Kegiatan | Target Akhir Periode RPJMD | Realisasi Capaian RKPD Tahun 2020 | Prakiraan Capaian Target RKPD Tahun 2021 | Capaian Kinerja dan Kerangka Pendanaan | | | | | | | | Kelompok Sasaran | Prakiraan Maju Rencana Tahun 2023 | | Perangkat Daerah Penanggung Jawab | |
|------|---|---|---|----|--|---|-------------------------------------|--|--|--|------------|----------------|------------|---|--------------------------------|---|-----------------------------|---------------------|-----------------------------------|----------------|--|--------|
| | | | | | | | | | | Target 2022 | | Pagu Indikatif | | | Lokasi | Sumber Dana | Prioritas | | Target | Pagu Indikatif | | |
| | | | | | | | | | | Semula | Menjadi | RKPD 2022 | APBD 2022 | RKPD 2022 Perubahan | | | Nasional | | | | | Daerah |
| 1 | 2 | 2 | 2 | 16 | Pengelolaan Pelayanan Kesehatan Kerja dan Olahraga | Jumlah kegiatan Aktifkasi fisik (senam rutin, senam hamil, senam lansia, kelompok komorbid, dll) | | | | 36 kali | | | | Kab. Gunungkidul, Rongkop, Semua Kelurahan | DAK Non Fisik - BOKKB - BOK | | | | 36 kali | | | |
| | | | | | | Jumlah kegiatan Edukasi gizi seimbang (makan buah dan sayuQ di semua tatanan (sekolah/UKS, ibadah, kantor pemerintahan/non pemenntahan, melibatkan organisasi profesi, ormas, forum pemuda, serta melalui UKBM (Posbindu, Posyandu Lansia, Posyandu Remaja, Dasa Wsma, Karang Taruna, Pos UKK, dll) | | | | 16 kali | | | | | | | | 16 kali | | | | |
| | | | | | | Jumlah kegiatan Pembinaan kesehatan olahraga pada kelompok masyarakat (Kelompok olahraga, ASN tk kecamatan, anak sekolah, dan Jemaah Haji) | | | | 2 kali | 2,900,000 | 96,160,000 | 96,160,000 | | | Meningkatkan Sumber Daya Manusia Yang Berkualitas Dan Berdaya Saing | Pendidikan dan Kesehatan | Masyarakat | 2 kali | 96,160,000 | Dinas Kesehatan | |
| | | | | | | Jumlah kegiatan Pemeriksaan kesehatan berkala (pemeriksaan kebugaran jasmani, pengukuran TB dan BB, pengukuran obesitas), | | | | 1 kali | | | | | | | | | 1 kali | | | |
| | | | | | | Jumlah Kegiatan penggerakkan tokoh masyarakat, tokoh agama, kader, fasilitator desa, kelompok masyarakat lainnya untuk melakukan kegiatan Germas. | | | | 1 kali | | | | | | | | | 1 kali | | | |
| | | | | | | Jumlah kegiatan Pengukuran kebugaran jasmani pada kelompok masyarakat (calon Jemaah haji, anak sekolah, dan ASN) | | | | 4 kali | | | | | | | | | 4 kali | | | |
| | | | | | | Jumlah Test kebugaran tingkat kecamatan | | | | 1 kali | | | | | | | | | 0 kali | | | |
| 1 | 2 | 2 | 2 | 18 | Pengelolaan Pelayanan Promosi Kesehatan | Jumlah GERMAS | | | | 1 kali | | | | Kab. Gunungkidul, Rongkop, Semua Kelurahan | DAK Non Fisik - BOKKB - BOK | | | | 0 kali | | | |
| | | | | | | Jumlah kegiatan Pelatihan petugas konseling Upaya Berhenti Merokok (UBM) di Puskesmas bagi kader kesehatan masyarakat. | | | | 2 kali | 17,200,000 | 101,528,000 | 16,928,000 | | | Meningkatkan Sumber Daya Manusia Yang Berkualitas Dan Berdaya Saing | Pendidikan dan Kesehatan | Masyarakat | 2 kali | 16,928,000 | Dinas Kesehatan | |
| | | | | | | Jumlah kegiatan Penerapan Kawasan Tanpa Rokok (KTR) untuk Desa Tanpa Asap Rokok | | | | 8 kali | | | | | | | | | 8 kali | | | |

| Kode | | | | | Urusan/ Bidang Urusan/ Program/ Kegiatan/ Sub Kegiatan | Indikator Program/ Kegiatan/ Sub Kegiatan | Target Akhir Periode RPJMD | Realisasi Capaian RKPD Tahun 2020 | Prakiraan Capaian Target RKPD Tahun 2021 | Capaian Kinerja dan Kerangka Pendanaan | | | | | | Kelompok Sasaran | Prakiraan Maju Rencana Tahun 2023 | | Perangkat Daerah Penanggung Jawab | | | |
|------|--|---|---|---|--|---|-------------------------------------|--|--|--|---------|----------------|-----------|--|--|-----------------------------|-----------------------------------|--------------------------|--|--------|-----------|-----------------|
| | | | | | | | | | | Target 2022 | | Pagu Indikatif | | | Lokasi | | Sumber Dana | Prioritas | | | | |
| | | | | | | | | | | Semula | Menjadi | RKPD 2022 | APBD 2022 | RKPD 2022 Perubahan | | | | Nasional | | Daerah | Target | Pagu Indikatif |
| | | | | | | Jumlah PHBS | | | | 8 desa | 0 desa | | | | | | 0 desa | | | | | |
| | | | | | | null | | | | | 0 null | | | | | | 0 null | | | | | |
| 1 | | 2 | 2 | 2 | 20 | Pengelolaan Surveilans Kesehatan | | | | 12 kali | 12 kali | | | Kab. Gunungkidul, Rongkop, Semua Kelurahan | DAK Non Fisik - BOKKB - BOK | | | | 12 kali | | | |
| | | | | | | Jumlah kegiatan Penemuan kasus PD3I, kasus kontak TB dan kasus mangkir, kasus kontak kusta serta orang dengan gangguan jiwa serta penyakit lainnya. | | | | | 8 kali | | | | | | | 8 kali | | | | |
| | | | | | | Jumlah Kegiatan Survei anak sekolah dalam rangka pencegahan dan pengendalian penyakit. | | | | 6 kali | 6 kali | | | | | | | 6 kali | | | | |
| | | | | | | Jumlah Kegiatan Surveilans Penyakit Tidak Menular (PTM) dan penyakit berpotensi KLB termasuk Penyakit Infeksi Emerging (PIE) di masyarakat. | | | | 6 kali | 16 kali | | | | | | | 16 kali | | | | |
| 1 | | 2 | 2 | 2 | 21 | Pengelolaan Pelayanan Kesehatan Orang dengan Masalah Kesehatan Jiwa (ODMK) | | | | 35 kali | 2 kali | 0 | 2,930,000 | 2,930,000 | Kab. Gunungkidul, Rongkop, Semua Kelurahan | DAK Non Fisik - BOKKB - BOK | | Pendidikan dan Kesehatan | Masyarakat | 2 kali | 2,930,000 | Dinas Kesehatan |
| | | | | | | Jumlah Advokasi Program imunisasi | | | | 2 kali | 0 kali | | | Kab. Gunungkidul, Rongkop, Semua Kelurahan | DAK Non Fisik - BOKKB - BOK | | | | 0 kali | | | |
| | | | | | | Jumlah BIAS | | | | 50 kali | 0 kali | | | | | | | 0 kali | | | | |
| | | | | | | Jumlah Evaluasi program PTM | | | | 1 kali | 0 kali | | | | | | | 0 kali | | | | |
| | | | | | | Jumlah kegiatan Advokasi/sosialisasi/lokakarya/rapat koordinasi Lintas Sektor (LS)/ Lintas Program (LP) terkait pencegahan dan pengendalian penyakit. | | | | | 1 kali | | | | | | | 1 kali | | | | |
| | | | | | | Jumlah kegiatan Deteksi dini kasus HIV/AIDS, TBC, Hepatitis, Malaria dan penyakit menular lainnya pada Ibu hamil dan kelompok berisiko | | | | | 8 kali | | | | | | | 8 kali | | | | |
| | | | | | | Jumlah kegiatan Evaluasi pengendaian vektor dan binatang pembawa penyakit. | | | | | 1 kali | | | | | | | 1 kali | | | | |
| | | | | | | Jumlah kegiatan Koordinasi terpadu lintas program/lintas sektor tentang pencegahan dan pengendalian penyakit tingkat puskesmas | | | | | 1 kali | | | | | | | 1 kali | | | | |
| | | | | | | Jumlah kegiatan Monitoring dan bimbingan teknis kader kesehatan oleh petugas puskesmas. | | | | | 1 kali | | | | | | | 1 kali | | | | |

| Kode | | | | | Urusan/ Bidang Urusan/ Program/ Kegiatan/ Sub Kegiatan | Indikator Program/ Kegiatan/ Sub Kegiatan | Target Akhir Periode RPJMD | Realisasi Capaian RKPD Tahun 2020 | Prakiraan Capaian Target RKPD Tahun 2021 | Capaian Kinerja dan Kerangka Pendanaan | | | | | | Kelompok Sasaran | Prakiraan Maju Rencana Tahun 2023 | | Perangkat Daerah Penanggung Jawab | |
|------|---|---|---|----|--|--|-------------------------------------|--|--|--|-------------|----------------|-----------|---------------------|---|---------------------|-----------------------------------|-----------------|--|--------|
| | | | | | | | | | | Target 2022 | | Pagu Indikatif | | | Lokasi | | Sumber Dana | Prioritas | | |
| | | | | | | | | | | Semula | Menjadi | RKPD 2022 | APBD 2022 | RKPD 2022 Perubahan | | | | Nasional | | Daerah |
| 1 | 2 | 2 | 2 | 25 | Pelayanan Kesehatan Penyakit Menular dan Tidak Menular | Jumlah kegiatan Orientasi/pembekalan/peni ngkatan kapasitas SDM bagi kader kesehatan untuk peningkatan P2P | | | | | | | | | | 1 kali | | | | |
| | | | | | | Jumlah kegiatan Pemantauan jentik secara berkala | | | | | | | | | | 2 kali | | | | |
| | | | | | | Jumlah kegiatan Pembentukan dan pengaktifan, serta pembinaan kader kesehatan program P2P serta masalah kesehatan liiwa dan Napza | | | | | | | | | | 1 kali | | | | |
| | | | | | | Jumlah kegiatan Pemberian Obat Pencegah Masal (POPM) untuk pencegahan penyakit | | | | | | | | | | 2 kali | | | | |
| | | | | | | Jumlah kegiatan Pendampingan penderita penyakit menular menahun dan penyakit tidak menular | | | | | | | | | | 60 kali | | | | |
| | | | | | | Jumlah kegiatan Pendataan sasaran POPM | | | | | | | | | | 2 kali | | | | |
| | | | | | | Jumlah kegiatan Pengambilan obat POPM ke dinas kesehatan kabupaten/kota | | | | | | | | | | 2 kali | | | | |
| | | | | | | Jumlah kegiatan Pertemuan berkala kader kesehatan untuk P2P | | | | 124,349,500 | 151,851,400 | 151,851,400 | | | Meningkatkan Sumber Daya Manusia Yang Berkualitas Dan Berdaya Saing | 1 kali | 124,349,500 | Dinas Kesehatan | | |
| | | | | | | Jumlah kegiatan Pertemuan berkala kader kesehatan untuk P2P. | | | | | | | | | | 1 kali | | | | |
| | | | | | | Jumlah Kelas DM | | | | 2 kali | 0 kali | | | | | 0 kali | | | | |
| | | | | | | Jumlah Kelas HT | | | | 2 kali | 0 kali | | | | | 0 kali | | | | |
| | | | | | | Jumlah Koordinasi lintas sektor tentang pencegahan dan pengendalian penyakit tingkat puskesmas | | | | 2 kali | 0 kali | | | | | 0 kali | | | | |
| | | | | | | Jumlah Koordinasi lintas sektor tentang pencegahan dan pengendalian penyakit tingkat puskesmas (update knowledge) | | | | 2 kali | 0 kali | | | | | 0 kali | | | | |
| | | | | | | Jumlah Kunjungan Rumah Keluarga Rawan | | | | 250 kasus | 0 kasus | | | | | 0 kasus | | | | |
| | | | | | | Jumlah Orientasi/Pembekalan/peni ngkatan kapasitas SDM bagi kader kesehatan untuk peningkatan DBD | | | | 2 kali | 0 kali | | | | | 0 kali | | | | |
| | | | | | | Jumlah pelatihan kader posbindu | | | | 2 kali | 0 kali | | | | | 0 kali | | | | |

| Kode | | | | | Urusan/ Bidang Urusan/ Program/ Kegiatan/ Sub Kegiatan | Indikator Program/ Kegiatan/ Sub Kegiatan | Target Akhir Periode RPJMD | Realisasi Capaian RKPD Tahun 2020 | Prakiraan Capaian Target RKPD Tahun 2021 | Capaian Kinerja dan Kerangka Pendanaan | | | | | | Kelompok Sasaran | Prakiraan Maju Rencana Tahun 2023 | | Perangkat Daerah Penanggung Jawab | | | | | | |
|------|--|---|---|---|--|--|-------------------------------------|--|--|--|------------|----------------|------------|---------------------|--|-----------------------------|---|--------------------------|--|------------|------------|-----------------|-----------|--|-----------------|
| | | | | | | | | | | Target 2022 | | Pagu Indikatif | | | Lokasi | | Sumber Dana | Prioritas | | | | | | | |
| | | | | | | | | | | Semula | Menjadi | RKPD 2022 | APBD 2022 | RKPD 2022 Perubahan | | | | Nasional | | Daerah | Target | Pagu Indikatif | | | |
| | | | | | | Jumlah Pelatihan petugas konseling upaya berhenti merokok (UBM) bagi kader kesehatan | | | | 2 kali | 0 kali | | | | | | 0 kali | | | | | | | | |
| | | | | | | Jumlah Pemantauan jentik secara berkala | | | | 16 kali | 0 kali | | | | | | 0 kali | | | | | | | | |
| | | | | | | Jumlah pembentukan kader kesehatan program P2P/pembentukan kader posbindu | | | | 8 desa | 0 desa | | | | | | 0 desa | | | | | | | | |
| | | | | | | Jumlah penderita hipertensi mendapatkan pelayanan kesehatan sesuai standar | | | | 3100 orang | 0 orang | | | | | | 0 orang | | | | | | | | |
| | | | | | | Jumlah penduduk penderita diabetes melitus yang mendapatkan layanan kesehatan sesuai standar | | | | 540 orang | 0 orang | | | | | | 0 orang | | | | | | | | |
| | | | | | | Jumlah Pengawasan standar baku mutu pengendalian vektor dan binatang pembawa penyakit | | | | 16 kali | 0 kali | | | | | | 0 kali | | | | | | | | |
| | | | | | | Jumlah penyuluhan diare | | | | 4 desa | 0 desa | | | | | | 0 desa | | | | | | | | |
| | | | | | | Jumlah penyuluhan ispa | | | | 4 desa | 0 desa | | | | | | 0 desa | | | | | | | | |
| | | | | | | Jumlah Pertemuan berkala kader kesehatan untuk P2Pnular | | | | 8 desa | 0 desa | | | | | | 0 desa | | | | | | | | |
| | | | | | | Jumlah Pertemuan evaluasi data UCI | | | | 2 kali | 0 kali | | | | | | 0 kali | | | | | | | | |
| | | | | | | Jumlah rakor ukm | | | | 4 kali | 0 kali | | | | | | 0 kali | | | | | | | | |
| | | | | | | Jumlah Skrening IVA | | | | 50 pos | 0 pos | | | | | | 0 pos | | | | | | | | |
| | | | | | | Jumlah Skrening PTM | | | | 50 pos | 0 pos | | | | | | 0 pos | | | | | | | | |
| | | | | | | Jumlah Supervisi ke BPS | | | | 5 kali | 0 kali | | | | | | 0 kali | | | | | | | | |
| | | | | | | Jumlah Sweeping Imunisasi | | | | 25 sekolah | 0 sekolah | | | | | | 0 sekolah | | | | | | | | |
| 1 | | 2 | 2 | 2 | 33 | Operasional Pelayanan Puskesmas | | | | 12 kali | 12 kali | | | | Kab. Gunungkidul, Rongkop, Semua Kelurahan | DAK Non Fisik - BOKKB - BOK | | | | | | | | | |
| | | | | | | Jumlah pertemuan lokmin is | | | | 4 kali | 4 kali | | 37,040,000 | 45,000,000 | 45,000,000 | | Meningkatkan Sumber Daya Manusia Yang Berkualitas Dan Berdaya Saing | Pendidikan dan Kesehatan | Masyarakat | 12 kali | | | | | |
| | | | | | | Jumlah pertemuan penilaian Kinerja puskesmas | | | | 2 kali | 0 kali | | | | | | 4 kali | | | 37,040,000 | | Dinas Kesehatan | | | |
| | | | | | | Jumlah Rapat Perencanaan Tahunan Puskesmas | | | | 1 kali | 0 kali | | | | | | 0 kali | | | | | | | | |
| 1 | | 2 | 2 | 2 | 36 | Investigasi Awal Kejadian Tidak Diharapkan (Kejadian Ikutan Pasca Imunisasi dan Pemberian Obat Massal) | | | | 25 kali | 25 kali | 0 | 2,250,000 | 2,250,000 | Kab. Gunungkidul, Rongkop, Semua Kelurahan | DAK Non Fisik - BOKKB - BOK | | | Pendidikan dan Kesehatan | Masyarakat | 25 kali | | 2,250,000 | | Dinas Kesehatan |
| | | | | | | Jumlah kegiatan Pelaksanaan intervensi lanjut termasuk Perkesmas dalam rangka intervensi hasil PIS PK | | | | | 410 lokasi | | | | Kab. Gunungkidul, Rongkop, Semua Kelurahan | | | | | | 410 lokasi | | | | |

| Kode | | | | | Urusan/ Bidang Urusan/ Program/ Kegiatan/ Sub Kegiatan | Indikator Program/ Kegiatan/ Sub Kegiatan | Target Akhir Periode RPJMD | Realisasi Capaian RKPD Tahun 2020 | Prakiraan Capaian Target RKPD Tahun 2021 | Capaian Kinerja dan Kerangka Pendanaan | | | | | | | Kelompok Sasaran | Prakiraan Maju Rencana Tahun 2023 | | Perangkat Daerah Penanggung Jawab | | |
|------|---|---|-----|----|--|---|----------------------------|-----------------------------------|--|--|------------------------|----------------|---------------|---------------------|---|-----------------------------|---|-----------------------------------|-----------------|-----------------------------------|---------------|-----------------|
| | | | | | | | | | | Target 2022 | | Pagu Indikatif | | | Lokasi | Sumber Dana | | Prioritas | | | Target | Pagu Indikatif |
| | | | | | | | | | | Semula | Menjadi | RKPD 2022 | APBD 2022 | RKPD 2022 Perubahan | | | | Nasional | Daerah | | | |
| 1 | 2 | 2 | 2 | 39 | Pengelolaan Pelayanan Kesehatan Dasar Melalui Pendekatan Keluarga | Jumlah kegiatan Pelaksanaan kunjungan keluarga dan intervensi awal dalam rangka deteksi dini dan pengelolaan masalah kesehatan terintegrasi melalui pendekatan keluarga | | | | 0 | 0 | 84,600,000 | | | Pendidikan dan Kesehatan | Masyarakat | 410 lokasi | 84,600,000 | Dinas Kesehatan | | | |
| 1 | 2 | 3 | | | PROGRAM PENINGKATAN KAPASITAS SUMBER DAYA MANUSIA KESEHATAN | Persentase fasilitas pelayanan kesehatan dengan Tenaga Kesehatan memenuhi standar | persen | | persen | 100 persen | 100 persen | 72,000,000 | 96,000,000 | 96,000,000 | | | | 100 persen | 72,000,000 | | | |
| 1 | 2 | 3 | 2 | | Perencanaan Kebutuhan dan Pendayagunaan Sumberdaya Manusia Kesehatan untuk UKP dan UKM di Wilayah Kabupaten/Kota | Persentase Kebutuhan Sumber Daya Manusia Kesehatan sesuai Standar | % | | % | 100 % | 100 % | 72,000,000 | 96,000,000 | 96,000,000 | | | | 100 % | 72,000,000 | | | |
| 1 | 2 | 3 | 2 | 2 | Pemenuhan Kebutuhan Sumber Daya Manusia Kesehatan sesuai Standar | Jumlah tenaga kontrak | | | | 3 orang | 4 orang | 72,000,000 | 96,000,000 | 96,000,000 | Kab. Gunungkidul, Rongkop, Semua Kelurahan | DAK Non Fisik - BOKKB - BOK | Meningkatkan Sumber Daya Manusia Yang Berkualitas Dan Berdaya Saing | Pendidikan dan Kesehatan | masyarakat | 4 orang | 72,000,000 | Dinas Kesehatan |
| 1 | | | | | URUSAN PEMERINTAHAN WAJIB YANG BERKAITAN DENGAN PELAYANAN DASAR | | | | | | | | | | | | | | | | | |
| 1 | 2 | | | | URUSAN PEMERINTAHAN BIDANG KESEHATAN | | | | | | | 2,603,053,698 | 2,550,730,112 | 2,680,914,347 | | | | | | 2,619,329,347 | | |
| 1 | 2 | 1 | | | PROGRAM PENUNJANG URUSAN PEMERINTAHAN DAERAH KABUPATEN/KOTA | Persentase pemenuhan penunjang urusan pemerintahan daerah kabupaten (akumulasi capaian kegiatan) | persen | | persen | 100 persen | 100 persen | 1,890,086,698 | 1,669,983,112 | 1,800,167,347 | | | | 100 persen | 1,800,167,347 | | | |
| 1 | 2 | 1 | 2.1 | | Peningkatan Pelayanan BLUD | Persentase pemenuhan penunjang urusan pemerintahan daerah kabupaten (akumulasi capaian kegiatan) | Persen | | Persen | 100 Persen | 100 Persen | 1,890,086,698 | 1,669,983,112 | 1,800,167,347 | | | | 100 Persen | 1,800,167,347 | | | |
| 1 | 2 | 1 | 2.1 | 1 | Pelayanan dan Penunjang Pelayanan BLUD | Indeks Kepuasan Masyarakat (IKM Puskesmas) | | | | 81 Indeks | 81 Indeks | 1,890,086,698 | 1,669,983,112 | 1,800,167,347 | Kab. Gunungkidul, Girisubo, Semua Kelurahan | Pendapatan dari BLUD | Meningkatkan Sumber Daya Manusia Yang Berkualitas Dan Berdaya Saing | Pendidikan dan Kesehatan | Masyarakat | 81 Indeks | 1,800,167,347 | Dinas Kesehatan |
| 1 | 2 | 2 | | | PROGRAM PEMENUHAN UPAYA KESEHATAN PERORANGAN DAN UPAYA KESEHATAN MASYARAKAT | Persentase faskes pemerintah yang ter akreditasi dengan jenjang paripurna | persen | | persen | 3,03 persen | 3,03 persen | 626,567,000 | 802,747,000 | 802,747,000 | | | | 3,03 persen | 732,762,000 | | | |
| 1 | 2 | 2 | 2 | | Penyediaan Layanan Kesehatan untuk UKM dan UKP Rujukan Tingkat Daerah Kabupaten/Kota | Jumlah Layanan kesehatan UKM dan UKP Rujukan Tingkat Daerah Kabupaten / Kota | Pelayanan Kesehatan | | Pelayanan Kesehatan | 14 Pelayanan Kesehatan | 14 Pelayanan Kesehatan | 626,567,000 | 802,747,000 | 802,747,000 | | | | 14 Pelayanan Kesehatan | 732,762,000 | | | |
| 1 | 2 | 2 | 2 | 1 | Pengelolaan Pelayanan Kesehatan Ibu Hamil | jumlah sasaran ibu hamil di wilayah kerja kabupaten/kota dalam kurun waktu 1 (satu) tahun yang sama | | | | 259 Ibu Hamil | 259 Ibu Hamil | 57,170,000 | 79,825,000 | 79,825,000 | Kab. Gunungkidul, Girisubo, Semua Kelurahan | DAK Non Fisik - BOKKB - BOK | Meningkatkan Sumber Daya Manusia Yang Berkualitas Dan Berdaya Saing | Pendidikan dan Kesehatan | Masyarakat | 259 Ibu Hamil | 57,170,000 | Dinas Kesehatan |

| Kode | | | | | Urusan/ Bidang Urusan/ Program/ Kegiatan/ Sub Kegiatan | Indikator Program/ Kegiatan/ Sub Kegiatan | Target Akhir Periode RPJMD | Realisasi Capaian RKPD Tahun 2020 | Prakiraan Capaian Target RKPD Tahun 2021 | Capaian Kinerja dan Kerangka Pendanaan | | | | | | | | Kelompok Sasaran | Prakiraan Maju Rencana Tahun 2023 | | Perangkat Daerah Penanggung Jawab | | |
|------|---|---|---|----|--|---|----------------------------|-----------------------------------|--|--|-------------------|----------------|-------------|---------------------|---|-----------------------------|---|--------------------------|-----------------------------------|-------------------|-----------------------------------|-----------------|--|
| | | | | | | | | | | Target 2022 | | Pagu Indikatif | | | Lokasi | Sumber Dana | Prioritas | | Target | Pagu Indikatif | | | |
| | | | | | | | | | | Semula | Menjadi | RKPD 2022 | APBD 2022 | RKPD 2022 Perubahan | | | Nasional | | | | | Daerah | |
| 1 | 2 | 2 | 2 | 2 | Pengelolaan Pelayanan Kesehatan Ibu Bersalin | Jumlah sasaran ibu bersalin di wilayah kerja kabupaten/kota dalam kurun waktu 1 (satu) tahun yang sama | | | | 249 Ibu Bersalin | 249 Ibu Bersalin | 4,000,000 | 2,490,000 | 2,490,000 | Kab. Gunungkidul, Girisubo, Semua Kelurahan | DAK Non Fisik - BOKKB - BOK | Meningkatkan Sumber Daya Manusia Yang Berkualitas Dan Berdaya Saing | Pendidikan dan Kesehatan | Masyarakat | 249 Ibu Bersalin | 4,000,000 | Dinas Kesehatan | |
| 1 | 2 | 2 | 2 | 3 | Pengelolaan Pelayanan Kesehatan Bayi Baru Lahir | Jumlah sasaran bayi baru lahir 0-28 hari di wilayah kerja kabupaten/kota dalam kurun waktu 1 (satu) tahun | | | | 251 Bayi baru lahir | 0 Bayi baru lahir | 1,440,000 | 0 | 0 | Kab. Gunungkidul, Girisubo, Semua Kelurahan | DAK Non Fisik - BOKKB - BOK | Meningkatkan Sumber Daya Manusia Yang Berkualitas Dan Berdaya Saing | Pendidikan dan Kesehatan | Masyarakat | 0 Bayi baru lahir | 1,440,000 | Dinas Kesehatan | |
| 1 | 2 | 2 | 2 | 4 | Pengelolaan Pelayanan Kesehatan Balita | Jumlah balita mendapatkan pelayanan kesehatan sesuai standar | | | | 259 Orang | 259 Orang | 0 | 23,940,000 | 23,940,000 | Kab. Gunungkidul, Girisubo, Semua Kelurahan | Pendapatan dari BLUD | | Pendidikan dan Kesehatan | Masyarakat | 259 Orang | 23,940,000 | Dinas Kesehatan | |
| 1 | 2 | 2 | 2 | 5 | Pengelolaan Pelayanan Kesehatan pada Usia Pendidikan Dasar | Jumlah semua anak usia pendidikan dasar di wilayah kerja kabupaten/kota dalam kurun waktu 1 (satu) tahun ajaran yang sama | | | | 2240 Anak | 2240 Anak | 19,640,000 | 26,225,000 | 26,225,000 | Kab. Gunungkidul, Girisubo, Semua Kelurahan | DAK Non Fisik - BOKKB - BOK | Meningkatkan Sumber Daya Manusia Yang Berkualitas Dan Berdaya Saing | Pendidikan dan Kesehatan | Masyarakat | 2240 Anak | 19,640,000 | Dinas Kesehatan | |
| 1 | 2 | 2 | 2 | 8 | Pengelolaan Pelayanan Kesehatan Penderita Hipertensi | Jumlah penderita hipertensi mendapatkan pelayanan kesehatan sesuai standar | | | | 2688 Orang | 2688 Orang | 0 | 51,450,000 | 51,450,000 | Kab. Gunungkidul, Girisubo, Semua Kelurahan | DAK Non Fisik - BOKKB - BOK | | Pendidikan dan Kesehatan | Masyarakat | 2688 Orang | 51,450,000 | Dinas Kesehatan | |
| 1 | 2 | 2 | 2 | 10 | Pengelolaan Pelayanan Kesehatan Orang dengan Gangguan Jiwa Berat | Jumlah ODGJ berat mendapatkan pelayanan kesehatan sesuai standar | | | | 42 Orang | 42 Orang | 0 | 29,455,000 | 29,455,000 | Kab. Gunungkidul, Girisubo, Semua Kelurahan | DAK Non Fisik - BOKKB - BOK | | Pendidikan dan Kesehatan | Masyarakat | 42 Orang | 29,455,000 | Dinas Kesehatan | |
| 1 | 2 | 2 | 2 | 11 | Pengelolaan Pelayanan Kesehatan Orang Terduga Tuberkulosis | Jumlah orang yang terduga TBC dalam kurun 1 (satu) tahun yang sama | | | | 360 Orang | 0 Orang | 320,000 | 0 | 0 | Kab. Gunungkidul, Girisubo, Semua Kelurahan | DAK Non Fisik - BOKKB - BOK | Meningkatkan Sumber Daya Manusia Yang Berkualitas Dan Berdaya Saing | Pendidikan dan Kesehatan | Masyarakat | 0 Orang | 320,000 | Dinas Kesehatan | |
| 1 | 2 | 2 | 2 | 12 | Pengelolaan Pelayanan Kesehatan Orang dengan Risiko Terinfeksi HIV | Jumlah orang dengan resiko terinfeksi HIV dikab/kota dalam kurun waktu 1 (satu) tahun yang sama | | | | 292 Orang | 0 Orang | 1,560,000 | 0 | 0 | Kab. Gunungkidul, Girisubo, Semua Kelurahan | DAK Non Fisik - BOKKB - BOK | Meningkatkan Sumber Daya Manusia Yang Berkualitas Dan Berdaya Saing | Pendidikan dan Kesehatan | Masyarakat | 0 Orang | 1,560,000 | Dinas Kesehatan | |
| 1 | 2 | 2 | 2 | 13 | Pengelolaan Pelayanan Kesehatan bagi Penduduk pada Kondisi Kejadian Luar Biasa (KLB) | Jumlah Pelaksanaan Kegiatan Pemantauan Pasien Positif Covid-19 | | | | 8 Kasus | 8 Kasus | 242,147,000 | 203,800,000 | 203,800,000 | Kab. Gunungkidul, Girisubo, Semua Kelurahan | DAK Non Fisik - BOKKB - BOK | Meningkatkan Sumber Daya Manusia Yang Berkualitas Dan Berdaya Saing | Pendidikan dan Kesehatan | Masyarakat | 8 Kasus | 242,147,000 | Dinas Kesehatan | |
| | | | | | | Jumlah Pelaksanaan Kegiatan Pemantauan Pasien Suspek Covid-19 | | | | 10 Kasus | 10 Kasus | | | | | | | | | 10 Kasus | | | |
| 1 | 2 | 2 | 2 | 15 | Pengelolaan Pelayanan Kesehatan Gizi Masyarakat | Jumlah Pelaksanaan Kegiatan LBSI Tingkat Puskesmas | | | | 1 Kali | 1 Kali | | | | Kab. Gunungkidul, Girisubo, Semua Kelurahan | DAK Non Fisik - BOKKB - BOK | | | | 1 Kali | | | |
| | | | | | | Jumlah Pelaksanaan Kegiatan pemantauan pertumbuhan balita | | | | 2 Kali | 2 Kali | 30,975,000 | 117,622,000 | 117,622,000 | | | Meningkatkan Sumber Daya Manusia Yang Berkualitas Dan Berdaya Saing | Pendidikan dan Kesehatan | Masyarakat | 2 Kali | 30,975,000 | Dinas Kesehatan | |
| | | | | | | Jumlah Pelaksanaan Kegiatan Pemberian Obat cacing | | | | 126 Sekolah | 126 Sekolah | | | | | | | | | 126 Sekolah | | | |
| | | | | | | Jumlah Pelaksanaan Kegiatan SDIDTK | | | | 2 Kali | 2 Kali | | | | | | | | | 2 Kali | | | |

| Kode | | | | | Urusan/ Bidang Urusan/ Program/ Kegiatan/ Sub Kegiatan | Indikator Program/ Kegiatan/ Sub Kegiatan | Target Akhir Periode RPJMD | Realisasi Capaian RKPD Tahun 2020 | Prakiraan Capaian Target RKPD Tahun 2021 | Capaian Kinerja dan Kerangka Pendanaan | | | | | | | Kelompok Sasaran | Prakiraan Maju Rencana Tahun 2023 | | Perangkat Daerah Penanggung Jawab | | |
|------|---|---|---|----|---|--|----------------------------|-----------------------------------|--|--|-------------|----------------|-------------|---------------------|---|-----------------------------|---|-----------------------------------|------------|-----------------------------------|-------------|-----------------|
| | | | | | | | | | | Target 2022 | | Pagu Indikatif | | | Lokasi | Sumber Dana | | Prioritas | | | Target | Pagu Indikatif |
| | | | | | | | | | | Semula | Menjadi | RKPD 2022 | APBD 2022 | RKPD 2022 Perubahan | | | | Nasional | Daerah | | | |
| 1 | 2 | 2 | 2 | 16 | Pengelolaan Pelayanan Kesehatan Kerja dan Olahraga | Jumlah Pelaksanaan Kegiatan Kampanye Germas TK Desa | | | | 2 Kali | 2 Kali | 50,590,000 | 104,720,000 | 104,720,000 | Kab. Gunungkidul, Girisubo, Semua Kelurahan | DAK Non Fisik - BOKKB - BOK | Meningkatkan Sumber Daya Manusia Yang Berkualitas Dan Berdaya Saing | Pendidikan dan Kesehatan | Masyarakat | 2 Kali | 50,590,000 | Dinas Kesehatan |
| | | | | | | Jumlah Pelaksanaan Kegiatan Pemberdayaan kelompok UKBM (Senam Germas TK Masyarakat) | | | | 11 Kali | 11 Kali | | | | | | | | | 11 Kali | | |
| 1 | 2 | 2 | 2 | 18 | Pengelolaan Pelayanan Promosi Kesehatan | Jumlah Pelaksanaan Kegiatan Rakor Desi dan Posyandu TK Puskesmas | | | | 1 Kali | 0 Kali | 28,760,000 | 0 | 0 | Kab. Gunungkidul, Girisubo, Semua Kelurahan | DAK Non Fisik - BOKKB - BOK | Meningkatkan Sumber Daya Manusia Yang Berkualitas Dan Berdaya Saing | Pendidikan dan Kesehatan | Masyarakat | 0 Kali | 28,760,000 | Dinas Kesehatan |
| | | | | | | Jumlah Pelaksanaan Kegiatan Refresing Kader/ Pertemuan berkala kader | | | | 8 Kali | 0 Kali | | | | | | | | | 0 Kali | | |
| 1 | 2 | 2 | 2 | 20 | Pengelolaan Surveilans Kesehatan | Pelacakan kontak kasus KLB | | | | 15 Kali | 15 Kali | 0 | 1,350,000 | 1,350,000 | Kab. Gunungkidul, Girisubo, Semua Kelurahan | DAK Non Fisik - BOKKB - BOK | | Pendidikan dan Kesehatan | Masyarakat | 15 Kali | 1,350,000 | Dinas Kesehatan |
| 1 | 2 | 2 | 2 | 22 | Pengelolaan Pelayanan Kesehatan Jiwa dan NAPZA | Jumlah ODGJ berat berdasarkan proyeksi di wilayah kab/kota kurun waktu 1(satu) tahun yang sama | | | | 42 Orang | 0 Orang | 28,985,000 | 0 | 0 | Kab. Gunungkidul, Girisubo, Semua Kelurahan | DAK Non Fisik - BOKKB - BOK | Meningkatkan Sumber Daya Manusia Yang Berkualitas Dan Berdaya Saing | Pendidikan dan Kesehatan | Masyarakat | 0 Orang | 28,985,000 | Dinas Kesehatan |
| 1 | 2 | 2 | 2 | 25 | Pelayanan Kesehatan Penyakit Menular dan Tidak Menular | Jumlah penduduk usia Produktif mendapatkan skrening pelayanan kesehatan sesuai standar | | | | 21940 Orang | 21940 Orang | 9,960,000 | 107,110,000 | 107,110,000 | Kab. Gunungkidul, Girisubo, Semua Kelurahan | DAK Non Fisik - BOKKB - BOK | Meningkatkan Sumber Daya Manusia Yang Berkualitas Dan Berdaya Saing | Pendidikan dan Kesehatan | Masyarakat | 21940 Orang | 9,960,000 | Dinas Kesehatan |
| 1 | 2 | 2 | 2 | 33 | Operasional Pelayanan Puskesmas | Jumlah Pelaksanaan Kegiatan Lokakarya Mini Bulanan | | | | 8 Kali | 8 Kali | 45,850,000 | 54,760,000 | 54,760,000 | Kab. Gunungkidul, Girisubo, Semua Kelurahan | DAK Non Fisik - BOKKB - BOK | Meningkatkan Sumber Daya Manusia Yang Berkualitas Dan Berdaya Saing | Pendidikan dan Kesehatan | Masyarakat | 8 Kali | 45,850,000 | Dinas Kesehatan |
| | | | | | | Jumlah Pelaksanaan Kegiatan Penilaian kinerja Puskesmas | | | | 1 Kali | 1 Kali | | | | | | | | | 1 Kali | | |
| | | | | | | Jumlah Pelaksanaan Kegiatan Perencanaan Tingkat Puskesmas | | | | 1 Kali | 1 Kali | | | | | | | | | 1 Kali | | |
| 1 | 2 | 2 | 2 | 37 | Pelaksanaan Kewaspadaan Dini dan Respon Wabah | Jumlah Pelaksanaan Kegiatan PE Jentik DBD | | | | 10 Kali | 0 Kali | 105,170,000 | 0 | 0 | Kab. Gunungkidul, Girisubo, Semua Kelurahan | DAK Non Fisik - BOKKB - BOK | Meningkatkan Sumber Daya Manusia Yang Berkualitas Dan Berdaya Saing | Pendidikan dan Kesehatan | Masyarakat | 0 Kali | 105,170,000 | Dinas Kesehatan |
| | | | | | | Jumlah Pelaksanaan Kegiatan Pelatihan Tingkat Dusun Kegiatan Satu Rumah Satu Jumantik | | | | 3 Kali | 0 Kali | | | | | | | | | 0 Kali | | |
| | | | | | | Jumlah Pelaksanaan Kegiatan Pemantuan G1R1J | | | | 12 Kali | 0 Kali | | | | | | | | | 0 Kali | | |
| | | | | | | Jumlah Pelaksanaan Kegiatan Penyuluhan DBD | | | | 5 Kali | 0 Kali | | | | | | | | | 0 Kali | | |
| 1 | 2 | 3 | | | PROGRAM PENINGKATAN KAPASITAS SUMBER DAYA MANUSIA KESEHATAN | Persentase fasilitas pelayanan kesehatan dengan Tenaga Kesehatan memenuhi standar | persen | | persen | 100 persen | 100 persen | 86,400,000 | 78,000,000 | 78,000,000 | | | | | | 100 persen | 86,400,000 | |

| Kode | | | | | Urusan/ Bidang Urusan/ Program/ Kegiatan/ Sub Kegiatan | Indikator Program/ Kegiatan/ Sub Kegiatan | Target Akhir Periode RPJMD | Realisasi Capaian RKPD Tahun 2020 | Prakiraan Capaian Target RKPD Tahun 2021 | Capaian Kinerja dan Kerangka Pendanaan | | | | | | | Kelompok Sasaran | Prakiraan Maju Rencana Tahun 2023 | | Perangkat Daerah Penanggung Jawab | | |
|------|---|---|-----|---|--|--|-------------------------------------|--|--|--|---------------------------------------|----------------|---------------|---------------------|---|-----------------------------|---|-----------------------------------|--------------------------------|--|---------------|-----------------|
| | | | | | | | | | | Target 2022 | | Pagu Indikatif | | | Lokasi | Sumber Dana | | Prioritas | | | Target | Pagu Indikatif |
| | | | | | | | | | | Semula | Menjadi | RKPD 2022 | APBD 2022 | RKPD 2022 Perubahan | | | | Nasional | Daerah | | | |
| 1 | 2 | 3 | 2 | | Perencanaan Kebutuhan dan Pendayagunaan Sumberdaya Manusia Kesehatan untuk UKP dan UKM di Wilayah Kabupaten/Kota | Jumlah Perencanaan Kebutuhan Sumber Daya Manuasia Kesehatan Kabupaten Gunungkidul terpenuhi | Orang | | Orang | 4 Orang | 4 Orang | 86,400,000 | 78,000,000 | 78,000,000 | 4 Orang | | | | 86,400,000 | | | |
| 1 | 2 | 3 | 2 | 2 | Pemenuhan Kebutuhan Sumber Daya Manusia Kesehatan sesuai Standar | Pemenuhan Tenaga Promkes, Kesling, Nutrisionis dan ATLM | | | | 4 Orang | 4 Orang | 86,400,000 | 78,000,000 | 78,000,000 | Kab. Gunungkidul, Girisubo, Semua Kelurahan | DAK Non Fisik - BOKKB - BOK | Meningkatkan Sumber Daya Manusia Yang Berkualitas Dan Berdaya Saing | Pendidikan dan Kesehatan | Tenaga dengan Perjanjian Kerja | 4 Orang | 86,400,000 | Dinas Kesehatan |
| 1 | | | | | URUSAN PEMERINTAHAN WAJIB YANG BERKAITAN DENGAN PELAYANAN DASAR | | | | | | | | | | | | | | | | | |
| 1 | 2 | | | | URUSAN PEMERINTAHAN BIDANG KESEHATAN | | | | | | | 3,260,706,724 | 3,202,673,570 | 3,291,931,480 | | | | | 2,967,241,530 | | | |
| 1 | 2 | 1 | | | PROGRAM PENUNJANG URUSAN PEMERINTAHAN DAERAH KABUPATEN/KOTA | Persentase pemenuhan penunjang urusan pemerintahan daerah kabupaten (akumulasi capaian kegiatan) | persen | | persen | 100 persen | 100 persen | 2,479,509,724 | 2,237,595,570 | 2,326,853,480 | 100 persen | | | | 2,326,853,480 | | | |
| 1 | 2 | 1 | 2.1 | | Peningkatan Pelayanan BLUD | Jumlah Indeks Kepuasan Pelayanan (IKM) Puskesmas | % | | % | 81 % | 81 % | 2,479,509,724 | 2,237,595,570 | 2,326,853,480 | 81 % | | | | 2,326,853,480 | | | |
| 1 | 2 | 1 | 2.1 | 1 | Pelayanan dan Penunjang Pelayanan BLUD | IKM Pelayanan Puskesmas | | | | 81 % | 81 % | 2,479,509,724 | 2,237,595,570 | 2,326,853,480 | Kab. Gunungkidul, Ponjong, Umbulrejo | Pendapatan dari BLUD | Meningkatkan Sumber Daya Manusia Yang Berkualitas Dan Berdaya Saing | Pendidikan dan Kesehatan | Anggota masyarakat | 81 % | 2,326,853,480 | Dinas Kesehatan |
| | | | | | | | | | | | Kab. Gunungkidul, Ponjong, Sawahan | | | | | Pendidikan dan Kesehatan | | | | | | |
| | | | | | | | | | | | Kab. Gunungkidul, Ponjong, Sumbergiri | | | | | Pendidikan dan Kesehatan | | | | | | |
| | | | | | | | | | | | Kab. Gunungkidul, Ponjong, Genjahan | | | | | | | | | | | |
| | | | | | | | | | | | Kab. Gunungkidul, Ponjong, Ponjong | | | | | | | | | | | |
| | | | | | | | | | | | Kab. Gunungkidul, Ponjong, Sidorejo | | | | | | | | | | | |
| 1 | 2 | 2 | | | PROGRAM PEMENUHAN UPAYA KESEHATAN PERORANGAN DAN UPAYA KESEHATAN MASYARAKAT | Persentase faskes pemerintah yang ter akreditasi dengan jenjang paripurna | persen | | persen | 3,03 persen | 3,03 persen | 757,803,000 | 917,078,000 | 917,078,000 | 3,03 persen | | | | 616,994,050 | | | |
| 1 | 2 | 2 | 2 | | Penyediaan Layanan Kesehatan untuk UKM dan UKP Rujukan Tingkat Daerah Kabupaten/Kota | Jumlah layanan kesehatan UKM dan UKP Rujukan Tingkat Daerah Kabupaten/Kota | Pelayanan Kesehatan | | Pelayanan Kesehatan | 19 Pelayanan Kesehatan | 19 Pelayanan Kesehatan | 755,663,000 | 917,078,000 | 917,078,000 | 19 Pelayanan Kesehatan | | | | 616,994,050 | | | |

| Kode | | | | | Urusan/ Bidang Urusan/ Program/ Kegiatan/ Sub Kegiatan | Indikator Program/ Kegiatan/ Sub Kegiatan | Target Akhir Periode RPJMD | Realisasi Capaian RKPD Tahun 2020 | Prakiraan Capaian Target RKPD Tahun 2021 | Capaian Kinerja dan Kerangka Pendanaan | | | | | | | | Kelompok Sasaran | Prakiraan Maju Rencana Tahun 2023 | | Perangkat Daerah Penanggung Jawab | |
|------|---|---|---|---|---|---|-------------------------------------|--|--|--|---------------|----------------|------------|---------------------|--|-----------------------------|---|--------------------------|-----------------------------------|---------------|--|-----------------|
| | | | | | | | | | | Target 2022 | | Pagu Indikatif | | | Lokasi | Sumber Dana | Prioritas | | | | | |
| | | | | | | | | | | Semula | Menjadi | RKPD 2022 | APBD 2022 | RKPD 2022 Perubahan | | | Nasional | | Daerah | Target | | Pagu Indikatif |
| 1 | 2 | 2 | 2 | 1 | Pengelolaan Pelayanan Kesehatan Ibu Hamil | Jumlah kegiatan Kunjungan rumah bagi ibu hamil, ibu nifas, neonatus dan bayi oleh Kader/Mahasiswa/Fasilitator/Tenaga lainnya | | | | 225 kunjungan | 225 kunjungan | 10,170,000 | 49,935,000 | 49,935,000 | Kab. Gunungkidul, Ponjong, Semua Kelurahan | DAK Non Fisik - BOKKB - BOK | Meningkatkan Sumber Daya Manusia Yang Berkualitas Dan Berdaya Saing | Pendidikan dan Kesehatan | Masyarakat | 225 kunjungan | 49,935,000 | Dinas Kesehatan |
| | | | | | Jumlah kegiatan Orientasi e-kohort | | | | 1 kegiatan | 1 kegiatan | | | | | | 1 kegiatan | | | | | | |
| | | | | | Jumlah kegiatan Pelaksanaan otopsi verbal kematian maternal neonatal (transportasi) | | | | 5 kegiatan | 5 kegiatan | | | | | | 5 kegiatan | | | | | | |
| | | | | | Jumlah kegiatan Pendataan dan pemetaan sasaran bumil, bersalin, nifas dan bayi | | | | 2 kegiatan | 2 kegiatan | | | | | | 2 kegiatan | | | | | | |
| 1 | 2 | 2 | 2 | 3 | Pengelolaan Pelayanan Kesehatan Bayi Baru Lahir | Jumlah kegiatan Pelacakan kasus hipotiroid kongenital | | | | 12 kegiatan | 12 kegiatan | 2,760,000 | 720,000 | 720,000 | Kab. Gunungkidul, Ponjong, Semua Kelurahan | DAK Non Fisik - BOKKB - BOK | Meningkatkan Sumber Daya Manusia Yang Berkualitas Dan Berdaya Saing | Pendidikan dan Kesehatan | Masyarakat | 12 kegiatan | 2,760,000 | Dinas Kesehatan |
| 1 | 2 | 2 | 2 | 4 | Pengelolaan Pelayanan Kesehatan Balita | Jumlah kegiatan Pelaksanaan pelayanan imunisasi baik imunisasi rutin, pengenalan antigen baru, imunisasi tambahan, maupun kegiatan defaulter tracking. | | | | 145 kegiatan | 145 kegiatan | 17,860,000 | 15,930,000 | 15,930,000 | Kab. Gunungkidul, Ponjong, Semua Kelurahan | DAK Non Fisik - BOKKB - BOK | Meningkatkan Sumber Daya Manusia Yang Berkualitas Dan Berdaya Saing | Pendidikan dan Kesehatan | Masyarakat | 145 kegiatan | 17,860,000 | Dinas Kesehatan |
| | | | | | Jumlah kegiatan Pelaksanaan stimulasi, deteksi, dan intervensi dini tumbuh kembang (SDIDTK) di posyandu, PAUD, TK | | | | 148 kegiatan | 148 kegiatan | | | | | | 148 kegiatan | | | | | | |
| | | | | | Jumlah kegiatan Validasi sasaran, hasil cakupan imunisasi dan Rapid Convinience Assessment (RCA). | | | | 90 kegiatan | 90 kegiatan | | | | | | 90 kegiatan | | | | | | |
| 1 | 2 | 2 | 2 | 5 | Pengelolaan Pelayanan Kesehatan pada Usia Pendidikan Dasar | Jumlah kegiatan Pelaksanaan Pemeriksaan Kesehatan Anak usia sekolah dan Remaja | | | | 1 kegiatan | 1 kegiatan | 11,435,000 | 40,634,000 | 40,634,000 | Kab. Gunungkidul, Ponjong, Semua Kelurahan | DAK Non Fisik - BOKKB - BOK | Meningkatkan Sumber Daya Manusia Yang Berkualitas Dan Berdaya Saing | Pendidikan dan Kesehatan | Masyarakat | 1 kegiatan | 11,435,000 | Dinas Kesehatan |
| | | | | | Jumlah kegiatan Pendidikan Kesehatan Reproduksi Pada Remaja | | | | 1 kegiatan | 1 kegiatan | | | | | | 1 kegiatan | | | | | | |
| | | | | | Jumlah kegiatan Pengembangan dan Pelaksanaan Posyandu Remaja | | | | 1 kegiatan | 1 kegiatan | | | | | | 1 kegiatan | | | | | | |
| | | | | | Jumlah kegiatan Penguatan UKS/M dan TP UKS/M | | | | 1 kegiatan | 1 kegiatan | | | | | | 1 kegiatan | | | | | | |
| | | | | | Pengelolaan Pelayanan | Jumlah kegiatan Edukasi pencegahan KtP/A, pencegahan praktik P2GP, pencegahan infertilitas, dan pentingnya pelayanan kesehatan reproduksi bagi penyandang disabilitas | | | | 1 kegiatan | 1 kegiatan | | | | Kab. Gunungkidul, Ponjong, Semua Kelurahan | DAK Non Fisik - BOKKB - BOK | | | | 1 kegiatan | | |

| Kode | | | | | Urusan/ Bidang Urusan/ Program/ Kegiatan/ Sub Kegiatan | Indikator Program/ Kegiatan/ Sub Kegiatan | Target Akhir Periode RPJMD | Realisasi Capaian RKPD Tahun 2020 | Prakiraan Capaian Target RKPD Tahun 2021 | Capaian Kinerja dan Kerangka Pendanaan | | | | | | Kelompok Sasaran | Prakiraan Maju Rencana Tahun 2023 | | Perangkat Daerah Penanggung Jawab | | | |
|------|---|---|---|----|--|---|-------------------------------------|--|--|--|---------------------------------------|----------------|-------------|---------------------|--|-----------------------------|---|--------------------------|--|----------------|-----------------|-----------------|
| | | | | | | | | | | Target 2022 | | Pagu Indikatif | | | Lokasi | | Sumber Dana | Prioritas | | | | |
| | | | | | | | | | | Semula | Menjadi | RKPD 2022 | APBD 2022 | RKPD 2022 Perubahan | | | | Nasional | | Daerah | Target | Pagu Indikatif |
| 1 | 2 | 2 | 2 | 6 | Kesehatan pada Usia Produktif | Jumlah kegiatan Monitoring, bimbingan teknis pelaksanaan kegiatan pos pembinaan terpadu (posbindu) penyakit tidak menular oleh petugas puskesmas. Jumlah kegiatan Penyuluhan dan pelayanan KB di Posyandu/Posbindu PTM | | | | 1 kegiatan | 1 kegiatan | 0 | 62,350,000 | 62,350,000 | | | Pendidikan dan Kesehatan | Masyarakat | 1 kegiatan | 62,350,000 | Dinas Kesehatan | |
| | | | | | | | | | | 6 kegiatan | 6 kegiatan | | | | | | | | | 6 kegiatan | | |
| 1 | 2 | 2 | 2 | 7 | Pengelolaan Pelayanan Kesehatan pada Usia Lanjut | Jumlah kegiatan Pelatihan Caregiver Informal oleh puskesmas | | | | 1 kegiatan | 1 kegiatan | 1,710,000 | 2,405,000 | 2,405,000 | Kab. Gunungkidul, Ponjong, Semua Kelurahan | DAK Non Fisik - BOKKB - BOK | Meningkatkan Sumber Daya Manusia Yang Berkualitas Dan Berdaya Saing | Pendidikan dan Kesehatan | Masyarakat | 1 kegiatan | 1,710,000 | Dinas Kesehatan |
| 1 | 2 | 2 | 2 | 8 | Pengelolaan Pelayanan Kesehatan Penderita Hipertensi | Jumlah kegiatan Deteksi dini faKor risiko PTM di posbindu PTM dan Posyandu lansia. | | | | 1 kegiatan | 1 kegiatan | 3,185,000 | 31,004,000 | 31,004,000 | Kab. Gunungkidul, Ponjong, Semua Kelurahan | DAK Non Fisik - BOKKB - BOK | Meningkatkan Sumber Daya Manusia Yang Berkualitas Dan Berdaya Saing | Pendidikan dan Kesehatan | Masyarakat | 1 kegiatan | 3,185,000 | Dinas Kesehatan |
| 1 | 2 | 2 | 2 | 13 | Pengelolaan Pelayanan Kesehatan bagi Penduduk pada Kondisi Kejadian Luar Biasa (KLB) | Jumlah Belanja sppd pengiriman sampel | | | | | 108 pengiriman | 280,978,950 | 0 | 158,040,000 | Kab. Gunungkidul, Ponjong, Semua Kelurahan | DAK Non Fisik - BOKKB - BOK | Meningkatkan Sumber Daya Manusia Yang Berkualitas Dan Berdaya Saing | Pendidikan dan Kesehatan | Masyarakat | 108 pengiriman | 158,040,000 | Dinas Kesehatan |
| | | | | | | Jumlah Honorarium Panitia Pelaksana Kegiatan pengolahan data | | | | 12 orang | Kab. Gunungkidul, Ponjong, Umbulrejo | | | | | 12 orang | | | | | | |
| | | | | | | Jumlah Honor Tracer | | | | 72 orang | Kab. Gunungkidul, Ponjong, Sawahan | | | | | 72 orang | | | | | | |
| | | | | | | | | | | | Kab. Gunungkidul, Ponjong, Sumbergiri | | | | | | | | | | | |
| | | | | | | | | | | | Kab. Gunungkidul, Ponjong, Genjahan | | | | | | | | | | | |
| | | | | | | | | | | | Kab. Gunungkidul, Ponjong, Ponjong | | | | | | | | | | | |
| | | | | | | | | | | | Kab. Gunungkidul, Ponjong, Sidorejo | | | | | | | | | | | |
| | | | | | | | | | | | | | | | | | | | | | | |
| 1 | 2 | 2 | 2 | 15 | Pengelolaan Pelayanan Kesehatan Gizi | Jumlah kegiatan Kegiatan Pemberian Makanan Tambahan Bumil KEK dan balita kurus berbahan baku lokal, | | | | 1 kegiatan | 1 kegiatan | 73,450,000 | 101,900,000 | 101,900,000 | Kab. Gunungkidul, Ponjong, Semua Kelurahan | DAK Non Fisik - BOKKB - BOK | Meningkatkan Sumber Daya Manusia Yang | Pendidikan dan | Masyarakat | 1 kegiatan | 73,450,000 | Dinas Kesehatan |
| | | | | | | "Jumlah kegiatan Pelacakan dan Pendampingan intervensi gizi pada bumil KEK, balita yang memiliki gangguan pertumbuhan/bermasalah status gizinya" | | | | 1 kegiatan | 1 kegiatan | | | | | | | | | 1 kegiatan | | |

| Kode | Urusan/ Bidang Urusan/ Program/ Kegiatan/ Sub Kegiatan | Indikator Program/ Kegiatan/ Sub Kegiatan | Target Akhir Periode RPJMD | Realisasi Capaian RKPD Tahun 2020 | Prakiraan Capaian Target RKPD Tahun 2021 | Capaian Kinerja dan Kerangka Pendanaan | | | | | | | | Kelompok Sasaran | Prakiraan Maju Rencana Tahun 2023 | | Perangkat Daerah Penanggung Jawab | | | | | |
|------|--|--|-------------------------------------|--|---|---|---------|----------------|------------|---------------------|--------------|-------------|-------------|---------------------------------------|--|-----------------------------|---|--------------------------|------------|--------------|------------|-----------------|
| | | | | | | Target 2022 | | Pagu Indikatif | | | Lokasi | Sumber Dana | Prioritas | | Target | Pagu Indikatif | | | | | | |
| | | | | | | Semula | Menjadi | RKPD 2022 | APBD 2022 | RKPD 2022 Perubahan | | | Nasional | | | | | Daerah | | | | |
| 1 | 2 | 2 | 2 | 15 | Kesehatan Gizi Masyarakat | Jumlah kegiatan Peningkatan cakupan pelayanan melalui Kunjungan rumah dalam rangka konfirmasi balita risiko gangguan pertumbuhan maupun status gizi (termasuk balita yang tidak datang timbang) | | | | 1 kegiatan | 1 kegiatan | 73,430,000 | 101,300,000 | 101,300,000 | | | Manusia Yang Berkualitas Dan Berdaya Saing | Kesehatan | Masyarakat | 1 kegiatan | 73,430,000 | Dinas Kesehatan |
| | | | | | Jumlah kegiatan Pertemuan analisis pemantauan pertumbuhan | | | | | 7 kegiatan | 7 kegiatan | | | | | | | | | 7 kegiatan | | |
| 1 | 2 | 2 | 2 | 16 | Pengelolaan Pelayanan Kesehatan Kerja dan Olahraga | Jumlah kegiatan Edukasi gizi seimbang | | | | 1 kegiatan | 1 kegiatan | | | | Kab. Gunungkidul, Ponjong, Semua Kelurahan | DAK Non Fisik - BOKKB - BOK | Meningkatkan Sumber Daya Manusia Yang Berkualitas Dan Berdaya Saing | Pendidikan dan Kesehatan | Masyarakat | 1 kegiatan | 7,020,000 | Dinas Kesehatan |
| | | | | Jumlah kegiatan Pembinaan kesehatan olahraga pada kelompok masyarakat (Kelompok olahraga, ASN tk kecamatan, anak sekolah, dan Jemaah Haji) | | | | | 1 kegiatan | 1 kegiatan | 7,020,000 | 249,990,000 | 249,990,000 | | | 1 kegiatan | | | | | | |
| | | | | Jumlah kegiatan Pengukuran kebugaran jasmani pada kelompok masyarakat (calon Jemaah haji, anak sekolah, dan ASN) | | | | | 1 kegiatan | 1 kegiatan | | | | | | 1 kegiatan | | | | | | |
| 1 | 2 | 2 | 2 | 18 | Pengelolaan Pelayanan Promosi Kesehatan | Jumlah kegiatan Pelaksanaan kunjungan keluarga dan intervensi awal dalam rangka deteksi dini dan pengelolaan masalah kesehatan terintegrasi melalui pendekatan keluarga | | | | 416 kegiatan | 416 kegiatan | | | | Kab. Gunungkidul, Ponjong, Umbulrejo | DAK Non Fisik - BOKKB - BOK | Meningkatkan Sumber Daya Manusia Yang Berkualitas Dan Berdaya Saing | Pendidikan dan Kesehatan | Masyarakat | 416 kegiatan | 85,380,000 | Dinas Kesehatan |
| | | | | Jumlah kegiatan Pelatihan petugas konseling Upaya Berhenti Merokok (UBM) di Puskesmas bagi kader kesehatan masyarakat. | | | | | 6 kegiatan | 6 kegiatan | 195,915,000 | 282,360,000 | 85,380,000 | Kab. Gunungkidul, Ponjong, Sawahan | | 6 kegiatan | | | | | | |
| | | | | Jumlah kegiatan Penerapan Kawasan Tanpa Rokok (KTR) untuk Desa Tanpa Asap Rokok | | | | | 6 kegiatan | 6 kegiatan | | | | Kab. Gunungkidul, Ponjong, Sumbergiri | | 6 kegiatan | | | | | | |
| | | | | | | | | | | | | | | Kab. Gunungkidul, Ponjong, Genjahan | | | | | | | | |
| | | | | | | | | | | | | | | Kab. Gunungkidul, Ponjong, Ponjong | | | | | | | | |
| | | | | | | | | | | | | | | | | | | | | | | |

| Kode | | | | | Urusan/ Bidang Urusan/ Program/ Kegiatan/ Sub Kegiatan | Indikator Program/ Kegiatan/ Sub Kegiatan | Target Akhir Periode RPJMD | Realisasi Capaian RKPD Tahun 2020 | Prakiraan Capaian Target RKPD Tahun 2021 | Capaian Kinerja dan Kerangka Pendanaan | | | | | | | | Kelompok Sasaran | Prakiraan Maju Rencana Tahun 2023 | | Perangkat Daerah Penanggung Jawab | | |
|------|---|---|---|----|--|--|-------------------------------------|--|--|--|--------------|----------------|------------|---------------------|--|-----------------------------|---|--------------------------|-----------------------------------|--------------|--|-----------------|--|
| | | | | | | | | | | Target 2022 | | Pagu Indikatif | | | Lokasi | Sumber Dana | Prioritas | | | | | | |
| | | | | | | | | | | Semula | Menjadi | RKPD 2022 | APBD 2022 | RKPD 2022 Perubahan | | | Nasional | | Daerah | Target | | Pagu Indikatif | |
| 1 | 2 | 2 | 2 | 20 | Pengelolaan Surveilans Kesehatan | Jumlah kegiatan Penemuan kasus PD3I, kasus kontak TB dan kasus mangkir, kasus kontak kusta serta orang dengan gangguan jiwa serta penyakit lainnya. | | | | 56 kegiatan | 56 kegiatan | | | | Kab. Gunungkidul, Ponjong, Semua Kelurahan | DAK Non Fisik - BOKKB - BOK | | | Masyarakat | 56 kegiatan | | | |
| | | | | | | Jumlah kegiatan Pengendalian faktor risiko lainnya yang dapat menimbulkan penyakit pada situasi KLB, situasi khusus dan bencana. | | | | 1 kegiatan | 1 kegiatan | 0 | 24,860,000 | 24,860,000 | | | | Pendidikan dan Kesehatan | | 1 kegiatan | 24,860,000 | Dinas Kesehatan | |
| | | | | | | Jumlah kegiatan Surveilans Penyakit Tidak Menular (PTM) dan penyakit berpotensi KLB termasuk Penyakit Infeksi Emerging (PIE) di masyarakat. | | | | 196 kegitan | 196 kegiatan | | | | | | | | | 196 kegiatan | | | |
| 1 | 2 | 2 | 2 | 25 | Pelayanan Kesehatan Penyakit Menular dan Tidak Menular | Jumlah kegiatan Advokasi/sosialisasi/lokakarya/rapat koordinasi Lintas Sektor (LS)/ Lintas Program (LP) terkait pencegahan dan pengendalian penyakit. | | | | 2 kegiatan | 2 kegiatan | | | | Kab. Gunungkidul, Ponjong, Semua Kelurahan | DAK Non Fisik - BOKKB - BOK | | | Masyarakat | 2 kegiatan | | | |
| | | | | | | Jumlah kegiatan) Follow up tatalaksana dan pencegahan cacat kasus kusta dan penyakit menular lainnya serta gangguan jiwa. | | | | 1 kegiatan | 1 kegiatan | 54,223,550 | 16,890,000 | 16,890,000 | | | Meningkatkan Sumber Daya Manusia Yang Berkualitas Dan Berdaya Saing | | Pendidikan dan Kesehatan | 1 kegiatan | 54,223,550 | Dinas Kesehatan | |
| | | | | | | Jumlah kegiatan Pemantauan jentik secara berkala | | | | 12 kegiatan | 12 kegiatan | | | | | | | | | 12 kegiatan | | | |
| | | | | | | Jumlah kegiatan Pemberian Obat Pencegah Masal (POPM) untuk pencegahan penyakit | | | | 30 kegiatan | 30 kegiatan | | | | | | | | | 30 kegiatan | | | |
| | | | | | | Jumlah kegiatan Pertemuan berkala kader kesehatan untuk P2P. | | | | 1 kegiatan | 1 kegiatan | | | | | | | | | 1 kegiatan | | | |
| 1 | 2 | 2 | 2 | 33 | Operasional Pelayanan Puskesmas | Jumlah kegiatan Lokakarya mini dalam rangka penguatan perencanaan (P1), pergerakan pelaksanaan (P2), pengawasan pengendalian dan penilaian (P3) kinerja Puskesmas serta kegiatan koordinasi lintas sektor lainnya. | | | | 12 bulan | 12 bulan | 25,125,500 | 37,380,000 | 37,380,000 | Kab. Gunungkidul, Ponjong, Semua Kelurahan | DAK Non Fisik - BOKKB - BOK | Meningkatkan Sumber Daya Manusia Yang Berkualitas Dan Berdaya Saing | Pendidikan dan Kesehatan | Masyarakat | 12 bulan | 25,125,500 | Dinas Kesehatan | |
| 1 | 2 | 2 | 2 | 36 | Investigasi Awal Kejadian Tidak Diharapkan (Kejadian Ikutan Pasca Imunisasi dan Pemberian Obat Massal) | Jumlah kegiatan Surveilans Kejadian Tidak Diharapkan (Kejadian Ikutan Pasca Imunisasi (KIPI) pelaksanaan imunisasi | | | | 12 kegiatan | 12 kegiatan | 0 | 720,000 | 720,000 | Kab. Gunungkidul, Ponjong, Semua Kelurahan | DAK Non Fisik - BOKKB - BOK | | Pendidikan dan Kesehatan | Masyarakat | 12 kegiatan | 720,000 | Dinas Kesehatan | |

| Kode | | | | | Urusan/ Bidang Urusan/ Program/ Kegiatan/ Sub Kegiatan | Indikator Program/ Kegiatan/ Sub Kegiatan | Target Akhir Periode RPJMD | Realisasi Capaian RKPD Tahun 2020 | Prakiraan Capaian Target RKPD Tahun 2021 | Capaian Kinerja dan Kerangka Pendanaan | | | | | | | Kelompok Sasaran | Prakiraan Maju Rencana Tahun 2023 | | Perangkat Daerah Penanggung Jawab | | |
|------|---|---|-----|--|--|--|-------------------------------------|--|--|--|------------------------|----------------|---------------|---------------------|--|-----------------------------|---|-----------------------------------|--------------------------------|--|-----------------|-----------------|
| | | | | | | | | | | Target 2022 | | Pagu Indikatif | | | Lokasi | Sumber Dana | | Prioritas | | | Target | Pagu Indikatif |
| | | | | | | | | | | Semula | Menjadi | RKPD 2022 | APBD 2022 | RKPD 2022 Perubahan | | | | Nasional | Daerah | | | |
| 1 | 2 | 2 | 2 | 39 | Pengelolaan Pelayanan Kesehatan Dasar Melalui Pendekatan Keluarga | | | | | 0 | 0 | 38,940,000 | | | | | Masyarakat | | 38,940,000 | | Dinas Kesehatan | |
| 1 | 2 | 3 | | | PROGRAM PENINGKATAN KAPASITAS SUMBER DAYA MANUSIA KESEHATAN | Persentase fasilitas pelayanan kesehatan dengan Tenaga Kesehatan memenuhi standar | persen | | persen | 100 persen | 100 persen | 23,394,000 | 48,000,000 | 48,000,000 | | | | | | 100 persen | 23,394,000 | |
| 1 | 2 | 3 | 2 | | Perencanaan Kebutuhan dan Pendayagunaan Sumberdaya Manusia Kesehatan untuk UKP dan UKM di Wilayah Kabupaten/Kota | Jumlah Perencanaan Kebutuhan Sumber Daya Manusia Kesehatan Kabupaten Gunungkidul terpenuhi | orang | | orang | 2 orang | 2 orang | 23,394,000 | 48,000,000 | 48,000,000 | | | | | | 2 orang | 23,394,000 | |
| 1 | 2 | 3 | 2 | 2 | Pemenuhan Kebutuhan Sumber Daya Manusia Kesehatan sesuai Standar | Jumlah kegiatan Penyediaan Tenaga dengan Perjanjian | | | | 2 orang | 2 orang | 23,394,000 | 48,000,000 | 48,000,000 | Kab. Gunungkidul, Ponjong, Semua Kelurahan | DAK Non Fisik - BOKKB - BOK | Meningkatkan Sumber Daya Manusia Yang Berkualitas Dan Berdaya Sainq | Pendidikan dan Kesehatan | Tenaga dengan Perjanjian Kerja | 2 orang | 23,394,000 | Dinas Kesehatan |
| 1 | | | | | URUSAN PEMERINTAHAN WAJIB YANG BERKAITAN DENGAN PELAYANAN DASAR | | | | | | | | | | | | | | | | | |
| 1 | 2 | | | | URUSAN PEMERINTAHAN BIDANG KESEHATAN | | | | | | | 1,750,990,655 | 1,773,478,000 | 1,745,810,200 | | | | | | 1,745,810,200 | | |
| 1 | 2 | 1 | | | PROGRAM PENUNJANG URUSAN Pemerintahan DAERAH KABUPATEN/KOTA | Indeks Kepuasan Masyarakat Puskesmas | Persen | | Persen | 100 Persen | 100 Persen | 1,165,476,655 | 1,050,144,000 | 1,022,476,200 | | | | | | 100 Persen | 1,022,476,200 | |
| | | | | Indeks Kepuasan Pelayanan (IKM) Puskesmas | | Persen | Persen | | 100 Persen | 100 Persen | 100 Persen | | | | | | | | | | | |
| | | | | Persentase pemenuhan penunjang urusan pemerintahan daerah kabupaten (akumulasi capaian kegiatan) | | persen | persen | | 100 persen | 100 persen | 100 persen | | | | | | | | | | | |
| 1 | 2 | 1 | 2.1 | | Peningkatan Pelayanan BLUD | Indeks Kepuasan Masyarakat Puskesmas | Indeks | | Indeks | 81 Indeks | 81 Indeks | 1,165,476,655 | 1,050,144,000 | 1,022,476,200 | | | | | | 81 Indeks | 1,022,476,200 | |
| | | | | Indeks Kepuasan Masyarakat Puskesmas | | Persen | Persen | | 100 Persen | 100 Persen | 100 Persen | | | | | | | | | | | |
| 1 | 2 | 1 | 2.1 | 1 | Pelayanan dan Penunjang Pelayanan BLUD | Indeks Kepuasan Masyarakat Puskesmas | | | | 81 Indeks | 81 Indeks | 1,165,476,655 | 1,050,144,000 | 1,022,476,200 | Kab. Gunungkidul, Ponjong, Bedoyo | Pendapatan dari BLUD | Meningkatkan Sumber Daya Manusia Yang Berkualitas Dan Berdaya Sainq | Pendidikan dan Kesehatan | Masyarakat | 81 Indeks | 1,022,476,200 | Dinas Kesehatan |
| 1 | 2 | 2 | | | PROGRAM PEMENUHAN UPAYA KESEHATAN PERORANGAN DAN UPAYA KESEHATAN MASYARAKAT | Jumlah layanan kesehatan UKM dan UKP Rujukan Tingkat Daerah Kabupaten/Kota | Pelayanan Kesehatan | | Pelayanan Kesehatan | 17 Pelayanan Kesehatan | 17 Pelayanan Kesehatan | 561,336,500 | 699,334,000 | 699,334,000 | | | | | | 17 Pelayanan Kesehatan | 699,334,000 | |
| | | | | Persentase faskes pemerintah yang ter akreditasi dengan jenjang paripurna | | persen | persen | | 3,03 persen | 3,03 persen | 3,03 persen | | | | | | | | | | | |
| 1 | 2 | 2 | 2 | | Penyediaan Layanan Kesehatan untuk UKM dan UKP Rujukan Tingkat Daerah Kabupaten/Kota | Jumlah layanan kesehatan UKM dan UKP Rujukan Tingkat Daerah Kabupaten/Kota | Pelayanan Kesehatan | | Pelayanan Kesehatan | 17 Pelayanan Kesehatan | 17 Pelayanan Kesehatan | 351,576,500 | 699,334,000 | 699,334,000 | | | | | | 17 Pelayanan Kesehatan | 699,334,000 | |
| | | | | | | Jumlah ibu hamil mendapatkan pelayanan kesehatan sesuai standar | | | | 190 Orang | 190 Orang | | | | Kab. Gunungkidul, Ponjong, Bedoyo | DAK Non Fisik - BOKKB - BOK | Meningkatkan Sumber Dava | | | 190 Orang | | |
| | | | | | | Jumlah kegiatan GSI | | | | 2 kali | 2 kali | | | | | | | | | 2 kali | | |

| Kode | | | | | Urusan/ Bidang Urusan/ Program/ Kegiatan/ Sub Kegiatan | Indikator Program/ Kegiatan/ Sub Kegiatan | Target Akhir Periode RPJMD | Realisasi Capaian RKPD Tahun 2020 | Prakiraan Capaian Target RKPD Tahun 2021 | Capaian Kinerja dan Kerangka Pendanaan | | | | | | | | Kelompok Sasaran | Prakiraan Maju Rencana Tahun 2023 | | Perangkat Daerah Penanggung Jawab | |
|------|---|---|---|---|--|--|----------------------------|-----------------------------------|--|--|------------|----------------|------------|---------------------|---------------------------------------|-----------------------------|---|--------------------------|-----------------------------------|------------|-----------------------------------|-----------------|
| | | | | | | | | | | Target 2022 | | Pagu Indikatif | | | Lokasi | Sumber Dana | Prioritas | | | | | |
| | | | | | | | | | | Semula | Menjadi | RKPD 2022 | APBD 2022 | RKPD 2022 Perubahan | | | Nasional | | Daerah | Target | | Pagu Indikatif |
| 1 | 2 | 2 | 2 | 1 | Pengelolaan Pelayanan Kesehatan Ibu Hamil | Jumlah kegiatan pendampingan rujukan balita BGM atau bumil resti | | | | 30 kasus | 30 kasus | 15,325,000 | 41,924,900 | 41,924,900 | | | Manusia Yang Berkualitas Dan Berdaya Saing | Pendidikan dan Kesehatan | Masyarakat | 30 kasus | 41,924,900 | Dinas Kesehatan |
| | | | | | | Jumlah kegiatan penjangkaran atau pemetaan ibu hamil | | | | 5 kali | 5 kali | | | | | | | | | 5 kali | | |
| 1 | 2 | 2 | 2 | 2 | Pengelolaan Pelayanan Kesehatan Ibu Bersalin | Jumlah ibu bersalin mendapatkan pelayanan kesehatan sesuai standar | | | | 164 Orang | 0 Orang | 4,590,000 | 0 | 0 | Kab. Gunungkidul, Ponjong, Bedoyo | DAK Non Fisik - BOKKB - BOK | Meningkatkan Sumber Daya Manusia Yang Berkualitas Dan Berdaya Saing | Pendidikan dan Kesehatan | Masyarakat | 0 Orang | 0 | Dinas Kesehatan |
| | | | | | | Jumlah kegiatan AMP Sosial KIA-KB | | | | 1 kali | 0 kali | | | | | | | | | 0 kali | | |
| | | | | | | Jumlah kegiatan kunjungan Resti | | | | 20 kali | 0 kali | | | | | | | | | 0 kali | | |
| | | | | | | Jumlah kegiatan P4K | | | | 47 kali | 0 kali | | | | | | | | | 0 kali | | |
| | | | | | | Jumlah kegiatan pendataan sasaran KB oleh kader | | | | 1 kali | 0 kali | | | | | | | | | 0 kali | | |
| 1 | 2 | 2 | 2 | 3 | Pengelolaan Pelayanan Kesehatan Bayi Baru Lahir | Jumlah bayi baru lahir mendapatkan pelayanan kesehatan sesuai standar | | | | 160 Orang | 160 Orang | 9,450,000 | 7,500,000 | 7,500,000 | Kab. Gunungkidul, Ponjong, Tambakromo | DAK Non Fisik - BOKKB - BOK | Meningkatkan Sumber Daya Manusia Yang Berkualitas Dan Berdaya Saing | Pendidikan dan Kesehatan | Masyarakat | 160 Orang | 7,500,000 | Dinas Kesehatan |
| | | | | | | Jumlah kegiatan skreening SHK | | | | 10 kali | 10 kali | | | | Kab. Gunungkidul, Ponjong, Kenteng | | | | | 10 kali | | |
| | | | | | | Jumlah kegiatan validasi UCI Semester I | | | | 1 kali | 1 kali | | | | Kab. Gunungkidul, Ponjong, Karangasem | | | | | 1 kali | | |
| | | | | | | Jumlah kegiatan validasi UCI Semester II | | | | 1 kali | 1 kali | | | | Kab. Gunungkidul, Ponjong, Bedoyo | | | | | 1 kali | | |
| | | | | | | Jumlah pertemuan kemitraan dukun bayi | | | | 12 kali | 12 kali | | | | Kab. Gunungkidul, Ponjong, Gombang | | | | | 12 kali | | |
| 1 | 2 | 2 | 2 | 4 | Pengelolaan Pelayanan Kesehatan Balita | Jumlah faskes pemerintah yang ter akreditasi dengan jenjang paripurna | | | | 696 Orang | 696 Orang | 18,080,000 | 22,668,000 | 22,668,000 | Kab. Gunungkidul, Ponjong, Tambakromo | DAK Non Fisik - BOKKB - BOK | Meningkatkan Sumber Daya Manusia Yang Berkualitas Dan Berdaya Saing | Pendidikan dan Kesehatan | Masyarakat | 696 Orang | 22,668,000 | Dinas Kesehatan |
| | | | | | | Jumlah kegiatan Kelas Ibu Balita | | | | 1 kali | 1 kali | | | | Kab. Gunungkidul, Ponjong, Kenteng | | | | | 1 kali | | |
| | | | | | | Jumlah kegiatan SDIDTK balita di posyandu | | | | 2 kali | 2 kali | | | | Kab. Gunungkidul, Ponjong, Karangasem | | | | | 2 kali | | |
| | | | | | | | | | | | | | | | Kab. Gunungkidul, Ponjong, Bedoyo | | | | | | | |
| | | | | | | | | | | | | | | | Kab. Gunungkidul, Ponjong, Gombang | | | | | | | |
| | | | | | | Jumlah anak usia pendidikan dasar mendapatkan pelayanan kesehatan sesuai standar | | | | 1724 Orang | 1724 Orang | | | | Kab. Gunungkidul, Ponjong, Bedoyo | DAK Non Fisik - BOKKB - BOK | | | | 1724 Orang | | |
| | | | | | | Jumlah kegiatan BIAS tahap 1 dan 2 | | | | 28 kali | 28 kali | | | | | | | | | 28 kali | | |

| Kode | | | | | Urusan/ Bidang Urusan/ Program/ Kegiatan/ Sub Kegiatan | Indikator Program/ Kegiatan/ Sub Kegiatan | Target Akhir Periode RPJMD | Realisasi Capaian RKPD Tahun 2020 | Prakiraan Capaian Target RKPD Tahun 2021 | Capaian Kinerja dan Kerangka Pendanaan | | | | | | | | Kelompok Sasaran | Prakiraan Maju Rencana Tahun 2023 | | Perangkat Daerah Penanggung Jawab | |
|------|---|---|---|---|---|--|-------------------------------------|--|--|--|------------|----------------|------------|---------------------|-----------------------------------|-----------------------------|---|--------------------------|-----------------------------------|------------|--|-----------------|
| | | | | | | | | | | Target 2022 | | Pagu Indikatif | | | Lokasi | Sumber Dana | Prioritas | | | | | |
| | | | | | | | | | | Semula | Menjadi | RKPD 2022 | APBD 2022 | RKPD 2022 Perubahan | | | Nasional | | Daerah | Target | | Pagu Indikatif |
| 1 | 2 | 2 | 2 | 5 | Pengelolaan Pelayanan Kesehatan pada Usia Pendidikan Dasar | Jumlah kegiatan desiminasi atau sosialisasi penjangrangan UKS tingkat puskesmas | | | | 1 kali | 1 kali | 33,892,500 | 67,755,000 | 67,755,000 | | | Meningkatkan Sumber Daya Manusia Yang Berkualitas Dan Berdaya Saing | Pendidikan dan Kesehatan | Masyarakat | 1 kali | 67,755,000 | Dinas Kesehatan |
| | | | | | Jumlah kegiatan pelatihan dokter kecil | | | | 2 kali | 2 kali | | | | | | 2 kali | | | | | | |
| | | | | | Jumlah kegiatan pelatihan guru UKS | | | | 2 kali | 2 kali | | | | | | 2 kali | | | | | | |
| | | | | | Jumlah kegiatan pembentukan peerkonselor disekolah | | | | 5 kali | 5 kali | | | | | | 5 kali | | | | | | |
| | | | | | Jumlah kegiatan sikat gigi masal | | | | 7 kali | 7 kali | | | | | | 7 kali | | | | | | |
| | | | | | Jumlah kegiatan skreening kesehatan siswa kelas 1-4 | | | | 4 kali | 4 kali | | | | | | 4 kali | | | | | | |
| | | | | | Jumlah kegiatan sosialisasi pembentukan Posyandu remaja | | | | 5 kali | 5 kali | | | | | | 5 kali | | | | | | |
| | | | | | Jumlah kegiatan supervisi BPS | | | | 2 kali | 2 kali | | | | | | 2 kali | | | | | | |
| | | | | | Jumlah kegiatan sweeping BIAS 1 dan 2 | | | | 8 dusun | 8 dusun | | | | | | 8 dusun | | | | | | |
| 1 | 2 | 2 | 2 | 6 | Pengelolaan Pelayanan Kesehatan pada Usia Produktif | Jumlah penduduk usia produktif yang mendapatkan pelayanan skreening minimal 1 kali dalam setiap tahunnya | | | | | 100 persen | 0 | 76,610,400 | 76,610,400 | | DAK Non Fisik - BOKKB - BOK | | Pendidikan dan Kesehatan | Masyarakat | 100 persen | 76,610,400 | Dinas Kesehatan |
| 1 | 2 | 2 | 2 | 7 | Pengelolaan Pelayanan Kesehatan pada Usia Lanjut | Jumlah kegiatan dalam rangka Refresing kader lansia | | | | 1 kali | 0 kali | 15,660,000 | 0 | 0 | Kab. Gunungkidul, Ponjong, Bedoyo | DAK Non Fisik - BOKKB - BOK | Meningkatkan Sumber Daya Manusia Yang Berkualitas Dan Berdaya Saing | Pendidikan dan Kesehatan | Masyarakat | 0 kali | 0 | Dinas Kesehatan |
| | | | | | Jumlah kegiatan pendataan lansia | | | | 47 kali | 0 kali | | | | | | 0 kali | | | | | | |
| | | | | | Jumlah kegiatan skreening Lansia | | | | 47 kali | 0 kali | | | | | | 0 kali | | | | | | |
| | | | | | Jumlah Warga Negara usia lanjut yang mendapatkan layanan kesehatan | | | | 3637 Orang | 0 Orang | | | | | | 0 Orang | | | | | | |
| 1 | 2 | 2 | 2 | 8 | Pengelolaan Pelayanan Kesehatan Penderita Hipertensi | Jumlah kegiatan Pembentukan kelompok pendamping hiptensi | | | | 5 kali | 5 kali | 8,037,500 | 14,850,000 | 14,850,000 | Kab. Gunungkidul, Ponjong, Bedoyo | DAK Non Fisik - BOKKB - BOK | Meningkatkan Sumber Daya Manusia Yang Berkualitas Dan Berdaya Saing | Pendidikan dan Kesehatan | Masyarakat | 5 kali | 14,850,000 | Dinas Kesehatan |
| | | | | | Jumlah Warga Negara penderita hipertensi yang mendapatkan layanan kesehatan | | | | 1265 Orang | 1265 Orang | | | | | | 1265 Orang | | | | | | |
| 1 | 2 | 2 | 2 | 9 | Pengelolaan Pelayanan Kesehatan Penderita Diabetes Melitus | Jumlah kegiatan pembinaan kelompok DM dan HT | | | | 12 kali | 0 kali | 6,000,000 | 0 | 0 | Kab. Gunungkidul, Ponjong, Bedoyo | DAK Non Fisik - BOKKB - BOK | Meningkatkan Sumber Daya Manusia Yang Berkualitas Dan Berdaya Saing | Pendidikan dan Kesehatan | Masyarakat | 0 kali | 0 | Dinas Kesehatan |
| | | | | | Jumlah Warga Negara penderita diabetes melitus yang mendapatkan layanan kesehatan | | | | 317 Orang | 0 Orang | | | | | | 0 Orang | | | | | | |
| | | | | | | Jumlah kegiatan family gathering/pemeriksaan kesehatan jiwa | | | | 1 kali | 1 kali | | | | Kab. Gunungkidul, Ponjong, Bedoyo | DAK Non Fisik - BOKKB - BOK | | | | 1 kali | | |
| | | | | | | Jumlah kegiatan kunjungan rumah odgj | | | | 12 kali | 12 kali | | | | | | | | | 12 kali | | |
| | | | | | | Jumlah kegiatan pelatihan kader kesehatan jiwa | | | | 1 kali | 1 kali | | | | | | | | | 1 kali | | |

| Kode | | | | | | Urusan/ Bidang Urusan/ Program/ Kegiatan/ Sub Kegiatan | Indikator Program/ Kegiatan/ Sub Kegiatan | Target Akhir Periode RPJMD | Realisasi Capaian RKPD Tahun 2020 | Prakiraan Capaian Target RKPD Tahun 2021 | Capaian Kinerja dan Kerangka Pendanaan | | | | | | | | Kelompok Sasaran | Prakiraan Maju Rencana Tahun 2023 | | Perangkat Daerah Penanggung Jawab | |
|------|---|---|---|---|----|---|---|----------------------------|-----------------------------------|--|--|---------------------------------------|----------------|-------------|---------------------|---------------------------------------|-----------------------------|---|--------------------------|-----------------------------------|----------------|-----------------------------------|-----------------|
| | | | | | | | | | | | Target 2022 | | Pagu Indikatif | | | Lokasi | Sumber Dana | Prioritas | | Target | Pagu Indikatif | | |
| | | | | | | | | | | | Semula | Menjadi | RKPD 2022 | APBD 2022 | RKPD 2022 Perubahan | | | Nasional | | | | | Daerah |
| 1 | 2 | 2 | 2 | 2 | 10 | Pengelolaan Pelayanan Kesehatan Orang dengan Gangguan Jiwa Berat | Jumlah kegiatan pendampingan minum obat odgji mangkir | | | | 10 kali | 10 kali | 17,565,000 | 7,875,000 | 7,875,000 | | | Meningkatkan Sumber Daya Manusia Yang Berkualitas Dan Berdaya Saing | Pendidikan dan Kesehatan | Masyarakat | 10 kali | 7,875,000 | Dinas Kesehatan |
| | | | | | | Jumlah kegiatan pendataan sasaran odgji berat | | | | 1 kali | 1 kali | | | | | | 1 kali | | | | | | |
| | | | | | | Jumlah kegiatan revitalisasi/Aktivasi TPKJM | | | | 1 kali | 1 kali | | | | | | 1 kali | | | | | | |
| | | | | | | Jumlah kegiatan rujukan kasus odgji | | | | 10 kali | 10 kali | | | | | | 10 kali | | | | | | |
| | | | | | | Jumlah kegiatan sosialisasi bebas pasung | | | | 5 kali | 5 kali | | | | | | 5 kali | | | | | | |
| | | | | | | Jumlah Warga Negara dengan gangguan jiwa berat yang terlayani kesehatan | | | | 60 Orang | 60 Orang | | | | | | 60 Orang | | | | | | |
| 1 | 2 | 2 | 2 | 2 | 11 | Pengelolaan Pelayanan Kesehatan Orang Terduga Tuberkulosis | Jumlah kegiatan pembentukan Tim DOTS dan pertemuan rutin | | | | 2 kali | 0 kali | 5,385,000 | 0 | 0 | Kab. Gunungkidul, Ponjong, Bedoyo | DAK Non Fisik - BOKKB - BOK | Meningkatkan Sumber Daya Manusia Yang Berkualitas Dan Berdaya Saing | Pendidikan dan Kesehatan | Masyarakat | 0 kali | 0 | Dinas Kesehatan |
| | | | | | | Jumlah kegiatan pembinaan jejaring dan jaringan | | | | 1 kali | 0 kali | | | | | | 0 kali | | | | | | |
| | | | | | | Jumlah kegiatan pengiriman suspect dahak | | | | 15 kali | 0 kali | | | | | | 0 kali | | | | | | |
| | | | | | | Jumlah kegiatan sosialisasi dan pekatihan kader untuk penemuan suspect TBC | | | | 1 kali | 0 kali | | | | | | 0 kali | | | | | | |
| | | | | | | Jumlah Warga Negara terduga tuberkulosis yang mendapatkan layanan kesehatan | | | | 210 Orang | 0 Orang | | | | | | 0 Orang | | | | | | |
| 1 | 2 | 2 | 2 | 2 | 12 | Pengelolaan Pelayanan Kesehatan Orang dengan Risiko Terinfeksi HIV | Jumlah kegiatan penyuluhan HIV di dusun terintegrasi kespro | | | | 3 kali | 0 kali | 17,030,000 | 0 | 0 | Kab. Gunungkidul, Ponjong, Bedoyo | | Meningkatkan Sumber Daya Manusia Yang Berkualitas Dan Berdaya Saing | Pendidikan dan Kesehatan | Masyarakat | 0 kali | 0 | Dinas Kesehatan |
| | | | | | | Jumlah kegiatan penyuluhan HIV di sekolah terintegrasi dg kespro | | | | 2 kali | 0 kali | | | | | | 0 kali | | | | | | |
| | | | | | | Jumlah Warga Negara dengan resiko terinfeksi virus yang melemahkan daya tahan tubuh manusia (Human Immunodeficiency Virus) yang mendapatkan layanan kesehatan | | | | 174 Orang | 0 Orang | | | | | | 0 Orang | | | | | | |
| 1 | 2 | 2 | 2 | 2 | 13 | Pengelolaan Pelayanan Kesehatan bagi Penduduk pada Kondisi Kejadian Luar Biasa (KLB) | Jumlah kebutuhan sumber daya manusia kesehatan yang terpenuhi | | | | 1 Orang | 1 Orang | 0 | 102,330,000 | 102,330,000 | Kab. Gunungkidul, Ponjong, Tambakromo | DAK Non Fisik - BOKKB - BOK | Pendidikan dan Kesehatan | Masyarakat | 1 Orang | 102,330,000 | Dinas Kesehatan | |
| | | | | | | Jumlah layanan kesehatan penderita covid 19 mendapatkan pelayanan kesehatan sesuai standar | | | | 5 Desa | 5 Desa | Kab. Gunungkidul, Ponjong, Kenteng | | | | | 5 Desa | | | | | | |
| | | | | | | | | | | | | Kab. Gunungkidul, Ponjong, Karangasem | | | | | | | | | | | |

| Kode | | | | | | Urusan/ Bidang Urusan/ Program/ Kegiatan/ Sub Kegiatan | Indikator Program/ Kegiatan/ Sub Kegiatan | Target Akhir Periode RPJMD | Realisasi Capaian RKPD Tahun 2020 | Prakiraan Capaian Target RKPD Tahun 2021 | Capaian Kinerja dan Kerangka Pendanaan | | | | | | | | Kelompok Sasaran | Prakiraan Maju Rencana Tahun 2023 | | Perangkat Daerah Penanggung Jawab | |
|------|---|---|---|----|--|--|--|-------------------------------------|--|--|--|------------|---|--------------------------------|---------------------|--------|-------------|---|-----------------------------|-----------------------------------|----------------|--|-----------------|
| | | | | | | | | | | | Target 2022 | | Pagu Indikatif | | | Lokasi | Sumber Dana | Prioritas | | Target | Pagu Indikatif | | |
| | | | | | | | | | | | Semula | Menjadi | RKPD 2022 | APBD 2022 | RKPD 2022 Perubahan | | | Nasional | | | | | Daerah |
| | | | | | | | | | | | | | Kab. Gunungkidul, Ponjong, Bedoyo | | | | | | | | | | |
| | | | | | | | | | | | | | Kab. Gunungkidul, Ponjong, Gombang | | | | | | | | | | |
| 1 | 2 | 2 | 2 | 15 | Pengelolaan Pelayanan Kesehatan Gizi Masyarakat | Jumlah balita gizi buruk mendapatkan pelayanan kesehatan sesuai standar | | | | 50 balita | 50 balita | | Kab. Gunungkidul, Ponjong, Bedoyo | DAK Non Fisik - BOKKB - BOK | | | | | | 50 balita | | | |
| | | | | | | Jumlah kegiatan pelatihan PMBA (Pemberian Makanan Bayi Anak) untuk kader | | | | 1 kali | 1 kali | | | | | | | | | 1 kali | | | |
| | | | | | | Jumlah kegiatan pemantauan Garam Beryodium tingkat masyarakat | | | | 5 kali | 5 kali | 10,117,800 | 139,820,000 | 139,820,000 | | | | Meningkatkan Sumber Daya Manusia Yang Berkualitas Dan Berdaya Saing | Pendidikan dan Kesehatan | Masyarakat | 5 kali | 139,820,000 | Dinas Kesehatan |
| | | | | | | Jumlah kegiatan pemantauan Status Gizi Balita | | | | 1 kali | 1 kali | | | | | | | | | 1 kali | | | |
| | | | | | | Jumlah kegiatan pemberian Vitamin A pada Balita | | | | 5 kali | 5 kali | | | | | | | | | 5 kali | | | |
| 1 | 2 | 2 | 2 | 16 | Pengelolaan Pelayanan Kesehatan Kerja dan Olahraga | Jumlah kegiatan senam rutin karyawan | | | | 8 kali | 8 kali | | Kab. Gunungkidul, Ponjong, Bedoyo | DAK Non Fisik - BOKKB - BOK | | | | | | 8 kali | | | |
| | | | | | | Jumlah kegiatan tes kebugaran di Puskesmas | | | | 1 kali | 1 kali | 2,700,000 | 65,995,000 | 65,995,000 | | | | Meningkatkan Sumber Daya Manusia Yang Berkualitas Dan Berdaya Saing | Pendidikan dan Kesehatan | Masyarakat | 1 kali | 65,995,000 | Dinas Kesehatan |
| | | | | | | Jumlah Warga Negara yang mendapatkan layanan kesehatan kerja dan olahraga | | | | 42 Orang | 42 Orang | | | | | | | | | 42 Orang | | | |
| 1 | 2 | 2 | 2 | 17 | Pengelolaan Pelayanan Kesehatan Lingkungan | Jumlah kegiatan Deklarasi Desa STBM | | | | 2 kali | 0 kali | | Kab. Gunungkidul, Ponjong, Bedoyo | DAK Non Fisik - BOKKB - BOK | | | | | | 0 kali | | | |
| | | | | | | Jumlah kegiatan inspeksi dan pembinaan TPP | | | | 2 kali | 0 kali | | | | | | | | | 0 kali | | | |
| | | | | | | Jumlah kegiatan Inspeksi sanitasi TTU | | | | 2 kali | 0 kali | | | | | | | | | 0 kali | | | |
| | | | | | | Jumlah kegiatan Monev Girij | | | | 14 kali | 0 kali | | | | | | | | | 0 kali | | | |
| | | | | | | Jumlah kegiatan PE DBD | | | | 15 kasus | 0 kasus | | | | | | | | | 0 kasus | | | |
| | | | | | | Jumlah kegiatan Pelatihan gerakan 1 rumah 1 jumantik | | | | 10 kali | 0 kali | | | | | | | | | 0 kali | | | |
| | | | | | | Jumlah kegiatan pelatihan pengelolaan limbah/sampah | | | | 3 kali | 0 kali | 72,865,000 | 0 | 0 | | | | Meningkatkan Sumber Daya Manusia Yang Berkualitas Dan Berdaya Saing | Pendidikan dan Kesehatan | Masyarakat | 0 kali | 0 | Dinas Kesehatan |
| | | | | | | Jumlah kegiatan Pemicuan STBM | | | | 6 kali | 0 kali | | | | | | | | | 0 kali | | | |
| | | | | | | Jumlah kegiatan Rakor Pokjanal DBD | | | | 1 kali | 0 kali | | | | | | | | | 0 kali | | | |
| | | | | | | Jumlah kegiatan Supervisi pemeriksaan jentik berkala | | | | 2 kali | 0 kali | | | | | | | | | 0 kali | | | |
| | | | | | | Jumlah kegiatan verivikasi STBM | | | | 1 kali | 0 kali | | | | | | | | | 0 kali | | | |
| | | | | | | Jumlah penduduk yang memiliki akses air minum | | | | 5 Desa | 0 Desa | | | | | | | | | 0 Desa | | | |

| Kode | | | | | Urusan/ Bidang Urusan/ Program/ Kegiatan/ Sub Kegiatan | Indikator Program/ Kegiatan/ Sub Kegiatan | Target Akhir Periode RPJMD | Realisasi Capaian RKPD Tahun 2020 | Prakiraan Capaian Target RKPD Tahun 2021 | Capaian Kinerja dan Kerangka Pendanaan | | | | | | | | Kelompok Sasaran | Prakiraan Maju Rencana Tahun 2023 | | Perangkat Daerah Penanggung Jawab | |
|------|---|---|---|----|--|---|-------------------------------------|--|--|--|---------------------------------------|----------------|------------|---------------------|---------------------------------------|-----------------------------|---|--------------------------|-----------------------------------|----------------|--|-----------------|
| | | | | | | | | | | Target 2022 | | Pagu Indikatif | | | Lokasi | Sumber Dana | Prioritas | | Target | Pagu Indikatif | | |
| | | | | | | | | | | Semula | Menjadi | RKPD 2022 | APBD 2022 | RKPD 2022 Perubahan | | | Nasional | | | | | Daerah |
| 1 | 2 | 2 | 2 | 18 | Pengelolaan Pelayanan Promosi Kesehatan | Jumlah desa yang telah total coverage pendataan IKS | | | | 5 Desa | 0 Desa | 58,360,000 | 64,945,000 | 29,605,000 | Kab. Gunungkidul, Ponjong, Tambakromo | DAK Non Fisik - BOKKB - BOK | Meningkatkan Sumber Daya Manusia Yang Berkualitas Dan Berdaya Saing | Pendidikan dan Kesehatan | Masyarakat | 0 Desa | 29,605,000 | Dinas Kesehatan |
| | | | | | Jumlah kegiatan MMD | | | 1 kali | 1 kali | | Kab. Gunungkidul, Ponjong, Kenteng | | | | | 1 kali | | | | | | |
| | | | | | Jumlah kegiatan Pelatihan/Refreshing kader Posyandu TK Pusk | | | 2 kali | 2 kali | | Kab. Gunungkidul, Ponjong, Karangasem | | | | | 2 kali | | | | | | |
| | | | | | Jumlah kegiatan Pembinaan dan monitoring KTR Lama | | | 2 kali | 2 kali | | Kab. Gunungkidul, Ponjong, Bedoyo | | | | | 2 kali | | | | | | |
| | | | | | Jumlah kegiatan Pembinaan kader TK Desa | | | 1 kali | 1 kali | | Kab. Gunungkidul, Ponjong, Gombang | | | | | 1 kali | | | | | | |
| | | | | | Jumlah kegiatan Penggalangan dukungan masyarakat pembentukan KTR | | | 2 kali | 2 kali | | | | | | | 2 kali | | | | | | |
| | | | | | Jumlah kegiatan Survey Mawas diri | | | 1 kali | 1 kali | | | | | | | 1 kali | | | | | | |
| 1 | 2 | 2 | 2 | 20 | Pengelolaan Surveilans Kesehatan | null | | | | | 0 null | 0 | 25,835,700 | 25,835,700 | | DAK Non Fisik - BOKKB - BOK | | Pendidikan dan Kesehatan | Masyarakat | 0 null | 25,835,700 | Dinas Kesehatan |
| 1 | 2 | 2 | 2 | 21 | Pengelolaan Pelayanan Kesehatan Orang dengan Masalah Kesehatan Jiwa (ODMK) | null | | | | | 0 null | 0 | 1,830,000 | 1,830,000 | | DAK Non Fisik - BOKKB - BOK | | Pendidikan dan Kesehatan | Masyarakat | 0 null | 1,830,000 | Dinas Kesehatan |
| 1 | 2 | 2 | 2 | 25 | Pelayanan Kesehatan Penyakit Menular dan Tidak Menular | Jumlah kegiatan Pembentukan posbindu | | | | 7 kali | 7 kali | 18,317,500 | 47,045,000 | 47,045,000 | Kab. Gunungkidul, Ponjong, Bedoyo | DAK Non Fisik - BOKKB - BOK | Meningkatkan Sumber Daya Manusia Yang Berkualitas Dan Berdaya Saing | Pendidikan dan Kesehatan | Masyarakat | 7 kali | 47,045,000 | Dinas Kesehatan |
| | | | | | Jumlah kegiatan Penyuluhan IVA dan Sadanis bagi WUS | | | 5 kali | 5 kali | | | | | | 5 kali | | | | | | | |
| | | | | | Jumlah kegiatan SKreening PTM | | | 25 kali | 25 kali | | | | | | 25 kali | | | | | | | |
| | | | | | Jumlah pasien BTA positif yang dinyatakan sembuh | | | 95 Persen | 95 Persen | | | | | | 95 Persen | | | | | | | |
| 1 | 2 | 2 | 2 | 33 | Operasional Pelayanan Puskesmas | Jumlah kegiatan Lokakarya mini bulanan | | | | 12 kali | 12 kali | 38,201,200 | 8,000,000 | 8,000,000 | Kab. Gunungkidul, Ponjong, Bedoyo | DAK Non Fisik - BOKKB - BOK | Meningkatkan Sumber Daya Manusia Yang Berkualitas Dan Berdaya Saing | Pendidikan dan Kesehatan | Masyarakat | 12 kali | 8,000,000 | Dinas Kesehatan |
| | | | | | Jumlah kegiatan Lokakarya mini Tri bulan Lintas sektor | | | 3 kali | 3 kali | | | | | | 3 kali | | | | | | | |
| | | | | | Jumlah kegiatan Rapat evaluasi Penilaian kinerja/PKP | | | 1 kali | 1 kali | | | | | | 1 kali | | | | | | | |
| | | | | | Jumlah kegiatan Rapat Perencanaan Tingkat Puskesmas | | | 1 kali | 1 kali | | | | | | 1 kali | | | | | | | |
| | | | | | Jumlah lokakarya mini tribulanan terlaksana | | | 4 kali | 4 kali | | | | | | 4 kali | | | | | | | |

| Kode | | | | | | Urusan/ Bidang Urusan/ Program/ Kegiatan/ Sub Kegiatan | Indikator Program/ Kegiatan/ Sub Kegiatan | Target Akhir Periode RPJMD | Realisasi Capaian RKPD Tahun 2020 | Prakiraan Capaian Target RKPD Tahun 2021 | Capaian Kinerja dan Kerangka Pendanaan | | | | | | Kelompok Sasaran | Prakiraan Maju Rencana Tahun 2023 | | Perangkat Daerah Penanggung Jawab | | | |
|---|--------|--------|------------|------------|--|--|---|----------------------------|-----------------------------------|--|--|-------------|----------------|------------|-----------------------------------|---|---|-----------------------------------|--------------------------|--|-----------|-----------------|-----------------|
| | | | | | | | | | | | Target 2022 | | Pagu Indikatif | | | Lokasi | | Sumber Dana | Prioritas | | | | |
| | | | | | | | | | | | Semula | Menjadi | RKPD 2022 | APBD 2022 | RKPD 2022 Perubahan | | | | Nasional | | Daerah | Target | Pagu Indikatif |
| 1 | 2 | 2 | 2 | 2 | 36 | Investigasi Awal Kejadian Tidak Diharapkan (Kejadian Ikutan Pasca Imunisasi dan Pemberian Obat Massal) | null | | | | 0 null | 0 | 4,350,000 | 4,350,000 | | DAK Non Fisik - BOKKB - BOK | | Pendidikan dan Kesehatan | Masyarakat | 0 null | 4,350,000 | Dinas Kesehatan | |
| 1 | 2 | 2 | 2 | 2 | 39 | Pengelolaan Pelayanan Kesehatan Dasar Melalui Pendekatan Keluarga | Jumlah desa yang telah total coverage pendataan IKS | | | | 1 Desa | 0 | 0 | 35,340,000 | | Kab. Gunungkidul, Ponjong, Karangasem | DAK Non Fisik - BOKKB - BOK | | Pendidikan dan Kesehatan | Masyarakat | 1 Desa | 35,340,000 | Dinas Kesehatan |
| 1 | 2 | 2 | 2 | | Penyelenggaraan Sistem Informasi Kesehatan secara Terintegrasi | Jumlah kebutuhan sumber daya manusia kesehatan yang terpenuhi | Orang | | Orang | 1 Orang | 1 Orang | 209,760,000 | 0 | 0 | | | | | 1 Orang | 0 | | | |
| | | | | | | Jumlah layanan kesehatan penderita covid 19 mendapatkan pelayanan kesehatan sesuai standar | Desa | | Desa | 5 Desa | 5 Desa | | | | | | | | 5 Desa | | | | |
| | | | | | | Jumlah penderita covid 19 mendapatkan pelayanan kesehatan sesuai standar | Kasus | | Kasus | 60 Kasus | 60 Kasus | | | | | | | | 60 Kasus | | | | |
| 1 | 2 | 2 | 2 | 1 | Pengelolaan Data dan Informasi Kesehatan | Jumlah Kunjungan survim Desa dalam penanganan covid-19 | | | | 5 desa | 0 desa | 209,760,000 | 0 | 0 | Kab. Gunungkidul, Ponjong, Bedoyo | DAK Non Fisik - BOKKB - BOK | Meningkatkan Sumber Daya Manusia Yang Berkualitas Dan Berdaya Saing | Pendidikan dan Kesehatan | Masyarakat | 0 desa | 0 | Dinas Kesehatan | |
| | | | | | | Jumlah kunjungan Babin dalam tracing covid-19 | | | | 8 kali | 0 kali | | | | | | | | | 0 kali | | | |
| | | | | | | Jumlah kunjungan gugus kalurahan | | | | 3 kali | 0 kali | | | | | | | | | 0 kali | | | |
| | | | | | | Jumlah kunjungan gugus kapanewon | | | | 3 kali | 0 kali | | | | | | | | | 0 kali | | | |
| | | | | | | Jumlah kunjungan lokal Puskesmas | | | | 10 kali | 0 kali | | | | | | | | | 0 kali | | | |
| | | | | | | Jumlah kunjungan petugas puskesmas dalam pemantauan harian selama karangtina | | | | 2 kali | 0 kali | | | | | | | | | 0 kali | | | |
| | | | | | | Jumlah penderita covid 19 mendapatkan pelayanan kesehatan sesuai standar | | | | 60 kasus | 0 kasus | | | | | | | | | 0 kasus | | | |
| | | | | | | Jumlah Pengolahan data hasil tracer covid oleh tenaga survailans puskesmas | | | | 12 kali | 0 kali | | | | | | | | | 0 kali | | | |
| | | | | | | Jumlah SPPD Pengiriman sampel | | | | 28 kali | 0 kali | | | | | | | | | 0 kali | | | |
| | | | | | | 1 | | | | 2 | 3 | | | | | PROGRAM PENINGKATAN KAPASITAS SUMBER DAYA MANUSIA KESEHATAN | | | | Jumlah kebutuhan sumber daya manusia kesehatan sesuai yang terpenuhi | | | Orang |
| Persentase fasilitas pelayanan kesehatan dengan Tenaga Kesehatan memenuhi standar | persen | persen | 100 persen | 100 persen | 100 persen | | | | | | | | | | | | | | | | | | |

| Kode | | | | | Urusan/ Bidang Urusan/ Program/ Kegiatan/ Sub Kegiatan | Indikator Program/ Kegiatan/ Sub Kegiatan | Target Akhir Periode RPJMD | Realisasi Capaian RKPD Tahun 2020 | Prakiraan Capaian Target RKPD Tahun 2021 | Capaian Kinerja dan Kerangka Pendanaan | | | | | Kelompok Sasaran | Prakiraan Maju Rencana Tahun 2023 | | Perangkat Daerah Penanggung Jawab | | | | |
|------|---|---|-----|--|--|--|----------------------------|-----------------------------------|--|--|------------|----------------|---------------|---------------------|-------------------------------------|-----------------------------------|---|-----------------------------------|--------------------------------|-----------|------------|-----------------|
| | | | | | | | | | | Target 2022 | | Pagu Indikatif | | | | Lokasi | Sumber Dana | | Prioritas | | Target | Pagu Indikatif |
| | | | | | | | | | | Semula | Menjadi | RKPD 2022 | APBD 2022 | RKPD 2022 Perubahan | Nasional | | | Daerah | | | | |
| 1 | 2 | 3 | 2 | | Perencanaan Kebutuhan dan Pendayagunaan Sumberdaya Manusia Kesehatan untuk UKP dan UKM di Wilayah Kabupaten/Kota | Jumlah kebutuhan sumber daya manusia kesehatan sesuai yang terpenuhi | Orang | | Orang | 1 Orang | 1 Orang | 11,400,000 | 24,000,000 | 24,000,000 | 1 Orang | | | 24,000,000 | | | | |
| 1 | 2 | 3 | 2 | 2 | Pemenuhan Kebutuhan Sumber Daya Manusia Kesehatan sesuai Standar | Jumlah kebutuhan sumber daya manusia kesehatan yang terpenuhi | | | | 1 Orang | 1 Orang | 11,400,000 | 24,000,000 | 24,000,000 | Kab. Gunungkidul, Ponjong, Bedoyo | DAK Non Fisik - BOKKB - BOK | Meningkatkan Sumber Daya Manusia Yang Berkualitas Dan Berdaya Saing | Pendidikan dan Kesehatan | Tenaga dengan Perjanjian Kerja | 1 Orang | 24,000,000 | Dinas Kesehatan |
| | | | | | | Jumlah kebutuhan tenaga nutrisionis | | | | 1 orang | 1 orang | | | | | | | | | 1 orang | | |
| 1 | 2 | 5 | | | PROGRAM PEMBERDAYAAN MASYARAKAT BIDANG KESEHATAN | Persentase Kalurahan Sehat | persen | | persen | 30 persen | 30 persen | 12,777,500 | 0 | 0 | 30 persen | | | 0 | | | | |
| 1 | 2 | 5 | 2 | | Pengembangan dan Pelaksanaan Upaya Kesehatan Bersumber Daya Masyarakat (UKBM) Tingkat Daerah Kabupaten/Kota | Persentase Kalurahan Sehat | Desa | | Desa | 5 Desa | 5 Desa | 12,777,500 | 0 | 0 | 5 Desa | | | 0 | | | | |
| 1 | 2 | 5 | 2 | 1 | Bimbingan Teknis dan Supervisi Pengembangan dan Pelaksanaan Upaya Kesehatan Bersumber Daya Masyarakat (UKBM) | Jumlah kegiatan Pelayanan public health nursing (PHN) | | | | 140 kali | 0 kali | 12,777,500 | 0 | 0 | Kab. Gunungkidul, Ponjong, Bedoyo | DAK Non Fisik - BOKKB - BOK | Meningkatkan Sumber Daya Manusia Yang Berkualitas Dan Berdaya Saing | Pendidikan dan Kesehatan | Masyarakat | 0 kali | 0 | Dinas Kesehatan |
| | | | | Jumlah kegiatan Peningkatan kapasitas pengobatan tradisional | | 1 kali | | | | 0 kali | | | | | | 0 kali | | | | | | |
| | | | | Jumlah kegiatan Peningkatan kapasitas Perkesmas | | 1 kali | | | | 0 kali | | | | | | 0 kali | | | | | | |
| | | | | Jumlah kegiatan Sosialisasi Pasar Aman dari bahan berbahaya, limbah berbahaya (komunitas pedagang pasar) | | 1 kali | | | | 0 kali | | | | | | 0 kali | | | | | | |
| | | | | Jumlah Warga Negara yang mendapatkan bimbingan teknis dan supervisi pengembangan dan pelaksanaan UKBM | | 5 Desa | | | | 0 Desa | | | | | | 0 Desa | | | | | | |
| 1 | | | | | URUSAN PEMERINTAHAN WAJIB YANG BERKAITAN DENGAN PELAYANAN DASAR | | | | | | | | | | | | | | | | | |
| 1 | 2 | | | | URUSAN PEMERINTAHAN BIDANG KESEHATAN | | | | | | | 3,130,011,239 | 2,872,589,000 | 2,759,937,345 | 2,841,254,845 | | | | | | | |
| 1 | 2 | 1 | | | PROGRAM PENUNJANG URUSAN PEMERINTAHAN DAERAH KABUPATEN/KOTA | Persentase pemenuhan penunjang urusan pemerintahan daerah kabupaten (akumulasi capaian kegiatan) | persen | | persen | 100 persen | 100 persen | 2,406,481,239 | 1,978,752,000 | 1,866,100,345 | 100 persen | | | 1,866,100,345 | | | | |
| 1 | 2 | 1 | 2.1 | | Peningkatan Pelayanan BLUD | Jumlah Indeks Kepuasan Masyarakat (IKM) | % | | % | 81 % | 81 % | 2,406,481,239 | 1,978,752,000 | 1,866,100,345 | 81 % | | | 1,866,100,345 | | | | |
| | | | | | | Indeks Kepuasan Masyarakat (Pelayanan Puskesmas) | | | | 81 indeks | 81 indeks | | | | Kab. Gunungkidul, Wonosari, Siraman | Pendapatan dari BLUD | | | | 81 indeks | | |

| Kode | | | | | Urusan/ Bidang Urusan/ Program/ Kegiatan/ Sub Kegiatan | Indikator Program/ Kegiatan/ Sub Kegiatan | Target Akhir Periode RPJMD | Realisasi Capaian RKPD Tahun 2020 | Prakiraan Capaian Target RKPD Tahun 2021 | Capaian Kinerja dan Kerangka Pendanaan | | | | | | Kelompok Sasaran | Prakiraan Maju Rencana Tahun 2023 | | Perangkat Daerah Penanggung Jawab | | | |
|------|---|---|-----|---|--|---|----------------------------|-----------------------------------|--|--|--|----------------|---|---------------------|--|-----------------------------|---|--------------------------|-----------------------------------|--|------------|-----------------|
| | | | | | | | | | | Target 2022 | | Pagu Indikatif | | | Lokasi | | Sumber Dana | Prioritas | | | | |
| | | | | | | | | | | Semula | Menjadi | RKPD 2022 | APBD 2022 | RKPD 2022 Perubahan | | | | Nasional | | Daerah | Target | Pagu Indikatif |
| 1 | 2 | 1 | 2.1 | 1 | Pelayanan dan Penunjang Pelayanan BLUD | | | | | 2,406,481,239 | 1,978,752,000 | 1,866,100,345 | Kab. Gunungkidul, Wonosari, Pulutan Kab. Gunungkidul, Wonosari, Wareng Kab. Gunungkidul, Wonosari, Duwet Kab. Gunungkidul, Wonosari, Mulo Kab. Gunungkidul, Wonosari, Wunung Kab. Gunungkidul, Wonosari, Karangrejek | | Meningkatkan Sumber Daya Manusia Yang Berkualitas Dan Berdaya Saing | Pendidikan dan Kesehatan | Masyarakat | | 1,866,100,345 | Dinas Kesehatan | | |
| 1 | 2 | 2 | | | PROGRAM PEMENUHAN UPAYA KESEHATAN PERORANGAN DAN UPAYA KESEHATAN MASYARAKAT | Persentase faskes pemerintah yang ter akreditasi dengan jenjang paripurna | persen | | persen | 3,03 persen | 3,03 persen | 630,520,000 | 821,837,000 | 821,837,000 | | | | 3,03 persen | 879,344,500 | | | |
| 1 | 2 | 2 | 2 | | Penyediaan Layanan Kesehatan untuk UKM dan UKP Rujukan Tingkat Daerah Kabupaten/Kota | Jumlah Pelayanan Kesehatan untuk UKM dan UKP rujukan tingkat daerah Kabupaten/Kota tersedia | Pelayanan Kesehatan | | Pelayanan Kesehatan | 19 Pelayanan Kesehatan | 19 Pelayanan Kesehatan | 630,520,000 | 821,837,000 | 821,837,000 | | | | 19 Pelayanan Kesehatan | 879,344,500 | | | |
| 1 | 2 | 2 | 2 | 1 | Pengelolaan Pelayanan Kesehatan Ibu Hamil | Jumlah Ibu Hamil mendapatkan pelayanan kesehatan sesuai standart kegiatan Kunjungan lapangan untuk pembinaan maupun monev (termasuk Pelayanan Kunjungan Antenatal dan Kunjungan Neonatal Lengkap) kegiatan Orientasi e-kohort Kunjungan rumah bagi ibu hamil, ibu nifas, neonatus dan bayi oleh Kader/Mahasiswa/Fasilitator/Tenaga lainnya Orientasi e-kohort Orientasi P4K bagi bidan, kepala desa/kelurahan, kader, tokoh masyarakat desa, dll | | | | 349 bumil 7 kali 1 kali 70 kali 1 kali 1 kali | 349 bumil 7 kali 1 kali 70 kali 1 kali 1 kali | 26,510,000 | 61,574,300 | 61,574,300 | Kab. Gunungkidul, Wonosari, Semua Kelurahan Kab. Gunungkidul, Wonosari, Semua Kelurahan | DAK Non Fisik - BOKKB - BOK | Meningkatkan Sumber Daya Manusia Yang Berkualitas Dan | Pendidikan dan Kesehatan | Masyarakat | 349 bumil 7 kali 1 kali 70 kali 1 kali 1 kali | 61,574,300 | Dinas Kesehatan |

| Kode | | | | | Urusan/ Bidang Urusan/ Program/ Kegiatan/ Sub Kegiatan | Indikator Program/ Kegiatan/ Sub Kegiatan | Target Akhir Periode RPJMD | Realisasi Capaian RKPD Tahun 2020 | Prakiraan Capaian Target RKPD Tahun 2021 | Capaian Kinerja dan Kerangka Pendanaan | | | | | | Kelompok Sasaran | Prakiraan Maju Rencana Tahun 2023 | | Perangkat Daerah Penanggung Jawab | | | | |
|------|---|---|---|---|--|---|-------------------------------------|--|--|--|-------------|----------------|------------|---------------------|--|--------------------------------|---|-----------------------------|--|----------|-------------|-----------------|-----------------|
| | | | | | | | | | | Target 2022 | | Pagu Indikatif | | | Lokasi | | Sumber Dana | Prioritas | | | | | |
| | | | | | | | | | | Semula | Menjadi | RKPD 2022 | APBD 2022 | RKPD 2022 Perubahan | | | | Nasional | | Daerah | Target | Pagu Indikatif | |
| | | | | | | Pelaksanaan Kelas Ibu (Kelas Ibu Hamil, Kelas Ibu Balita) Penyelenggaraan kelas ibu secara online/offline " | | | | 7 kali | 7 kali | | | | | Berdaya Saing | | | | | | | |
| | | | | | | Pelaksanaan otopsi verbal kematian maternal neonatal (transportasi) | | | | 1 kali | 1 kali | | | | | | | | | 1 kali | | | |
| | | | | | | Pelaksanaan penyeliaan fasilitatif KIA bagi puskesmas dan PMB | | | | 1 kali | 1 kali | | | | | | | | | 1 kali | | | |
| | | | | | | Pendataan dan pemetaan sasaran bumil, bersalin, nifas dan bayi | | | | 1 kali | 1 kali | | | | | | | | | 1 kali | | | |
| | | | | | | Penyeliaan fasilitatif Pustu dan bidan desa | | | | 7 kali | 7 kali | | | | | | | | | 7 kali | | | |
| | | | | | | " Rapat koordinasi validasi dan evaluasi data PWS KIA " | | | | 2 kali | 2 kali | | | | | | | | | 2 kali | | | |
| 1 | 2 | 2 | 2 | 2 | Pengelolaan Pelayanan Kesehatan Ibu Bersalin | Jumlah Ibu Bersalin Mendapatkan Pelayanan Kesehatan Sesuai Standar | | | | 327 bulin | 0 bulin | 4,860,000 | | 0 | Kab. Gunungkidul, Wonosari, Semua Kelurahan | DAK Non Fisik - BOKKB - BOK | Meningkatkan Sumber Daya Manusia Yang Berkualitas Dan Berdaya Saing | Pendidikan dan Kesehatan | Masyarakat | 0 bulin | 4,860,000 | Dinas Kesehatan | |
| | | | | | | Jumlah Kegiatan Kunjungan Ibu Nifas | | | | 12 kali | 0 kali | | | | | | | | | 0 kali | | | |
| | | | | | | Jumlah kegiatan Pelacakan Kasus Kematian Ibu/Bayi | | | | 12 kali | 0 kali | | | | | | | | | 0 kali | | | |
| 1 | 2 | 2 | 2 | 3 | Pengelolaan Pelayanan Kesehatan Bayi Baru Lahir | Jumlah Bayi Baru LahirMendapatkan Pelayanan sesuai standar | | | | 326 bayi | 326 bayi | 5,425,000 | 10,170,000 | 10,170,000 | Kab. Gunungkidul, Wonosari, Semua Kelurahan | DAK Non Fisik - BOKKB - BOK | Meningkatkan Sumber Daya Manusia Yang Berkualitas Dan Berdaya Saing | Pendidikan dan Kesehatan | Masyarakat | 326 bayi | 10,170,000 | Dinas Kesehatan | |
| | | | | | | Pelacakan kasus hipotiroid kongenital | | | | 12 kali | 12 kali | | | | | | | | | 12 kali | | | |
| | | | | | | Transport pengiriman sampel SHK dari FKTP ke jasa pengiriman | | | | 12 kali | 12 kali | | | | | | | | | 12 kali | | | |
| 1 | 2 | 2 | 2 | 4 | Pengelolaan Pelayanan Kesehatan Balita | Jumlah Balita Mendapatkan Pelayanan Kesehatan sesuai standar | | | | 1685 balita | 1685 balita | 44,220,000 | 23,250,000 | 23,250,000 | Kab. Gunungkidul, Wonosari, Semua Kelurahan | DAK Non Fisik - BOKKB - BOK | | | | | 1685 balita | 23,250,000 | Dinas Kesehatan |
| | | | | | | Pelaksanaan Bulan penimbangan | | | | 45 kali | 45 kali | | | | | | | | | 45 kali | | | |
| | | | | | | Pelaksanaan pelayanan imunisasi baik imunisasi rutin, pengenalan antigen baru, imunisasi tambahan, maupun kegiatan defaulter tracking. | | | | 4 kali | 4 kali | | | | | | Meningkatkan Sumber Daya Manusia Yang Berkualitas Dan Berdaya Saing | Pendidikan dan Kesehatan | Masyarakat | 4 kali | | | |
| | | | | | | Pelaksanaan stimulasi, deteksi, dan intervensi dini tumbuh kembang (SDIDTK) di posyandu, PAUD, TK | | | | 90 kali | 90 kali | | | | | | | | | 90 kali | | | |
| | | | | | | Pendampingan pemantauan tumbuh kembang balita | | | | 1 kali | 1 kali | | | | | | | | | 1 kali | | | |
| | | | | | | Penimbangan rutin balita, dan pemantauan tumbuh kembang | | | | 45 kali | 45 kali | | | | | | | | | 45 kali | | | |

| Kode | | | | | Urusan/ Bidang Urusan/ Program/ Kegiatan/ Sub Kegiatan | Indikator Program/ Kegiatan/ Sub Kegiatan | Target Akhir Periode RPJMD | Realisasi Capaian RKPD Tahun 2020 | Prakiraan Capaian Target RKPD Tahun 2021 | Capaian Kinerja dan Kerangka Pendanaan | | | | | | | Kelompok Sasaran | Prakiraan Maju Rencana Tahun 2023 | | Perangkat Daerah Penanggung Jawab | | | |
|------|---|---|---|---|--|---|-------------------------------------|--|--|--|-------------|----------------|------------|---------------------|---|-----------------------------|---|-----------------------------------|-------------|--|-----------------|-----------------|---------|
| | | | | | | | | | | Target 2022 | | Pagu Indikatif | | | Lokasi | Sumber Dana | | Prioritas | | | | | |
| | | | | | | | | | | Semula | Menjadi | RKPD 2022 | APBD 2022 | RKPD 2022 Perubahan | | | | Nasional | Daerah | | Target | Pagu Indikatif | |
| | | | | | | Validasi sasaran, hasil cakupan imunisasi dan Rapid Convenience Assessment (RCA). | | | | 45 kali | 45 kali | | | | | | 45 kali | | | | | | |
| 1 | 2 | 2 | 2 | 5 | Pengelolaan Pelayanan Kesehatan pada Usia Pendidikan Dasar | Jumlah Penduduk usia pendidikan dasar mendapatkan pelayanan sesuai standar | | | | 2827 orang | 2827 orang | 27,677,500 | 46,665,000 | 46,665,000 | Kab. Gunungkidul, Wonosari, Semua Kelurahan | DAK Non Fisik - BOKKB - BOK | Meningkatkan Sumber Daya Manusia Yang Berkualitas Dan Berdaya Saing | Penanggulanga n Kemiskinan | Masyarakat | 2827 orang | 46,665,000 | Dinas Kesehatan | |
| | | | | | | Koordinasi Pelayanan Kesehatan Peduli Remaja | | | | 3 kali | 3 kali | | | | | | | | | | | | 3 kali |
| | | | | | | Pelaksanaan Pemeriksaan Kesehatan Anak usia sekolah dan Remaja | | | | 36 kali | 36 kali | | | | | | | | | | | | 36 kali |
| | | | | | | Pembinaan Kader Kesehatan Remaja | | | | 2 kali | 2 kali | | | | | | | | | | | | 2 kali |
| | | | | | | Pendampingan dan evaluasi Pelaksanaan Pemberian TTD Pada Remaja Putri | | | | 2 kali | 2 kali | | | | | | | | | | | | 2 kali |
| | | | | | | Pendidikan Kesehatan Reproduksi Pada Remaja | | | | 3 kali | 3 kali | | | | | | | | | | | | 3 kali |
| | | | | | | Pengembangan dan Pelaksanaan Posyandu Remaja | | | | 7 kali | 7 kali | | | | | | | | | | | | 7 kali |
| | | | | | | Penguatan UKS/M dan TP UKS/M | | | | 10 kali | 10 kali | | | | | | | | | | | | 10 kali |
| | | | | | | Sosialisasi pelaksanaan imunisasi rutin kepada orangtua dan Bulan Imunisasi Anak Sekolah (BIAS) kepada guru dan wali murid. | | | | 2 kali | 2 kali | | | | | | | | | | | | 2 kali |
| | | | | | | Sweeping untuk POPM, imunisasi lainnya | | | | 2 kali | 2 kali | | | | | | | | | | | | 2 kali |
| 1 | 2 | 2 | 2 | 6 | Pengelolaan Pelayanan Kesehatan pada Usia Produktif | Edukasi pencegahan KtP/A, pencegahan praktik P2GP, pencegahan infertilitas, dan pentingnya pelayanan kesehatan reproduksi bagi penyandang disabilitas | | | | 1 kali | 1 kali | 0 | 26,355,000 | 26,355,000 | Kab. Gunungkidul, Wonosari, Karangtengah | DAK Non Fisik - BOKKB - BOK | Pendidikan dan Kesehatan | Masyarakat | 1 kali | 26,355,000 | Dinas Kesehatan | | |
| | | | | | | Jumlah Penduduk usia produktif mendapatkan pelayanan kesehatan sesuai standar | | | | 20111 orang | 20111 orang | | | | Kab. Gunungkidul, Wonosari, Siraman | | | | 20111 orang | | | | |
| | | | | | | Monitoring, bimbingan teknis pelaksanaan kegiatan pos pembinaan terpadu (posbindu) penyakit tidak menular oleh petugas puskesmas. | | | | 7 kali | 7 kali | | | | Kab. Gunungkidul, Wonosari, Pulutan | | | | 7 kali | | | | |
| | | | | | | Pemberian materi kesehatan pada bimbingan perkawinan atau konseling pranikah di KUA atau lembaga agama | | | | 3 kali | 3 kali | | | | Kab. Gunungkidul, Wonosari, Wareng | | | | 3 kali | | | | |
| | | | | | | Penyuluhan dan pelayanan KB di Posyandu/Posbindu PTM | | | | 5 kali | 5 kali | | | | Kab. Gunungkidul, Wonosari, Duwet | | | | 5 kali | | | | |
| | | | | | | | | | | | | | | | | | | | | | | | |

| Kode | | | | | Urusan/ Bidang Urusan/ Program/ Kegiatan/ Sub Kegiatan | Indikator Program/ Kegiatan/ Sub Kegiatan | Target Akhir Periode RPJMD | Realisasi Capaian RKPD Tahun 2020 | Prakiraan Capaian Target RKPD Tahun 2021 | Capaian Kinerja dan Kerangka Pendanaan | | | | | | | | Kelompok Sasaran | Prakiraan Maju Rencana Tahun 2023 | | Perangkat Daerah Penanggung Jawab | |
|------|---|---|---|---|--|---|-------------------------------------|--|--|--|------------|----------------|------------|---------------------|---|-----------------------------|--------------|---------------------|-----------------------------------|-----------------|--|--------|
| | | | | | | | | | | Target 2022 | | Pagu Indikatif | | | Lokasi | Sumber Dana | Prioritas | | Target | Pagu Indikatif | | |
| | | | | | | | | | | Semula | Menjadi | RKPD 2022 | APBD 2022 | RKPD 2022 Perubahan | | | Nasional | | | | | Daerah |
| 1 | | | | | | Pertemuan koordinasi dengan KUA/Lembaga Agama di Puskesmas | | | | 2 kali | 2 kali | | | | Kab. Gunungkidul, Wonosari, Mulo | | | | 2 kali | | | |
| | | | | | | | | | | | | | | | Kab. Gunungkidul, Wonosari, Wunung | | | | | | | |
| 1 | 2 | 2 | 2 | 7 | Pengelolaan Pelayanan Kesehatan pada Usia Lanjut | Jumlah Usia Lanjut mendapatkan Pelayanan Kesehatan Sesuai standar | | | | 5842 orang | 5842 orang | 0 | 8,235,000 | 8,235,000 | Kab. Gunungkidul, Wonosari, Karangtengah | DAK Non Fisik - BOKKB - BOK | | | 5842 orang | | | |
| | | | | | | Pelatihan Caregiver Informal oleh puskesmas | | | | 3 kali | 3 kali | | | | Kab. Gunungkidul, Wonosari, Siraman | | | 3 kali | | | | |
| | | | | | | | | | | | | | | | Kab. Gunungkidul, Wonosari, Pulutan | | | | | | | |
| | | | | | | | | | | | | | | | Kab. Gunungkidul, Wonosari, Wareng | | | | 8,235,000 | Dinas Kesehatan | | |
| | | | | | | | | | | | | | | | Kab. Gunungkidul, Wonosari, Duwet | | | | | | | |
| | | | | | | | | | | | | | | | Kab. Gunungkidul, Wonosari, Mulo | | | | | | | |
| | | | | | | | | | | | | | | | Kab. Gunungkidul, Wonosari, Wunung | | | | | | | |
| 1 | 2 | 2 | 2 | 8 | Pengelolaan Pelayanan Kesehatan Penderita Hipertensi | Deteksi dini faKor risiko PTM di posbindu PTM dan Posyandu lansia. | | | | 4 kali | 4 kali | 0 | 31,220,000 | 31,220,000 | Kab. Gunungkidul, Wonosari, Siraman | DAK Non Fisik - BOKKB - BOK | | | 4 kali | | | |
| | | | | | | Jumlah Penderita Hipertensi mendapatkan Pelayanan Kesehatan sesuai standar | | | | 2464 orang | 2464 orang | | | | Kab. Gunungkidul, Wonosari, Pulutan | | | 2464 orang | | | | |
| | | | | | | | | | | | | | | | Kab. Gunungkidul, Wonosari, Wareng | | | | | | | |
| | | | | | | | | | | | | | | | Kab. Gunungkidul, Wonosari, Duwet | | | | 31,220,000 | Dinas Kesehatan | | |
| | | | | | | | | | | | | | | | Kab. Gunungkidul, Wonosari, Mulo | | | | | | | |
| | | | | | | | | | | | | | | | Kab. Gunungkidul, Wonosari, Wunung | | | | | | | |
| | | | | | | | | | | | | | | | Kab. Gunungkidul, Wonosari, Karangrejek | | | | | | | |
| | | | | | Pengelolaan Pelayanan | Jumlah Penduduk dengan gangguan jiwa berat mendapatkan pelayanan kesehatan sesuai standar | | | | 71 orang | 71 orang | | | | Kab. Gunungkidul, Wonosari, Semua Kelurahan | DAK Non Fisik - BOKKB - BOK | Meningkatkan | | 71 orang | | | |

| Kode | | | | | | Urusan/ Bidang Urusan/ Program/ Kegiatan/ Sub Kegiatan | Indikator Program/ Kegiatan/ Sub Kegiatan | Target Akhir Periode RPJMD | Realisasi Capaian RKPD Tahun 2020 | Prakiraan Capaian Target RKPD Tahun 2021 | Capaian Kinerja dan Kerangka Pendanaan | | | | | | | | Kelompok Sasaran | Prakiraan Maju Rencana Tahun 2023 | | Perangkat Daerah Penanggung Jawab | |
|------|---|---|---|----|---|---|--|-------------------------------------|--|--|--|-------------|----------------|-------------|--|--------------------------------|---|-----------------------------|---------------------|-----------------------------------|----------------|--|--------|
| | | | | | | | | | | | Target 2022 | | Pagu Indikatif | | | Lokasi | Sumber Dana | Prioritas | | Target | Pagu Indikatif | | |
| | | | | | | | | | | | Semula | Menjadi | RKPD 2022 | APBD 2022 | RKPD 2022 Perubahan | | | Nasional | | | | | Daerah |
| 1 | 2 | 2 | 2 | 10 | Kesehatan Orang dengan Gangguan Jiwa Berat | Pendampingan rujukan kasus gangguan jiwa dan napza Validasi sasaran, hasil cakupan GME, Depresi, ODGJ Berat, Penyalahgunaan Napza dan Bunuh Diri | | | | 7 kali | 7 kali | 3,215,000 | 10,140,000 | 10,140,000 | | | Sumber Daya Manusia Yang Berkualitas Dan Berdaya Saing | Pendidikan dan Kesehatan | Masyarakat | 7 kali | 10,140,000 | Dinas Kesehatan | |
| | | | | | | | | | | 3 kali | 3 kali | | | | | | | | | | 3 kali | | |
| 1 | 2 | 2 | 2 | 11 | Pengelolaan Pelayanan Kesehatan Orang Terduga Tuberkulosis | Jumlah Kegiatan Penemuan BTA Suspec Jumlah Penduduk terduga Tuberkolosis mendapatkan pelayanan kesehatan sesuai standar Jumlah Pertemuan Jejaring PPM TBC/Koordinasi Kader TBC | | | | 50 kali | 0 kali | 6,300,000 | 0 | 0 | Kab. Gunungkidul, Wonosari, Semua Kelurahan | DAK Non Fisik - BOKKB - BOK | Meningkatkan Sumber Daya Manusia Yang Berkualitas Dan Berdaya Saing | Pendidikan dan Kesehatan | Masyarakat | 0 kali | 6,300,000 | Dinas Kesehatan | |
| | | | | | | | | | | 352 orang | 0 orang | | | | | | | | | | 0 orang | | |
| | | | | | | | | | | 3 kali | 0 kali | | | | | | | | | | 0 kali | | |
| 1 | 2 | 2 | 2 | 12 | Pengelolaan Pelayanan Kesehatan Orang dengan Risiko Terinfeksi HIV | Jumlah Penduduk dengan Resiko Terinfeksi HIV mendapatkan pelayanan sesuai standar Jumlah Penyuluhan HIV AIDS di Masyarakat | | | | 340 orang | 0 orang | 2,905,000 | 0 | 0 | Kab. Gunungkidul, Wonosari, Semua Kelurahan | DAK Non Fisik - BOKKB - BOK | Meningkatkan Sumber Daya Manusia Yang Berkualitas Dan Berdaya Saing | Pendidikan dan Kesehatan | Masyarakat | 0 orang | 2,905,000 | Dinas Kesehatan | |
| | | | | | | | | | | 7 kali | 0 kali | | | | | | | | | | 0 kali | | |
| 1 | 2 | 2 | 2 | 13 | Pengelolaan Pelayanan Kesehatan bagi Penduduk pada Kondisi Kejadian Luar Biasa (KLB) | Biaya Komunikasi untuk pengolah data puskesmas Biaya Komunkasi Pelacakan kontak dan Pemantauan Pelacakan kontak dan Pemantauan harian selama karantina dan/ atau isolasi oleh tracer dan/atau petugas puskesmas Pengiriman spesimen Pengolah data puskesmas Peningkatan kapasitas bagi petugas pelacakan kontak /tracer Penyelidikan Epidemiologi | | | | 12 bulan | 12 bulan | 262,445,000 | 212,845,000 | 212,845,000 | Kab. Gunungkidul, Wonosari, Semua Kelurahan | DAK Non Fisik - BOKKB - BOK | Meningkatkan Sumber Daya Manusia Yang Berkualitas Dan Berdaya Saing | Pendidikan dan Kesehatan | Masyarakat | 12 bulan | 212,845,000 | Dinas Kesehatan | |
| | | | | | | | | | | 12 bulan | 12 bulan | | | | | | | | | | 12 bulan | | |
| | | | | | | | | | | 385 kali | 385 kali | | | | | | | | | | 385 kali | | |
| | | | | | | | | | | 150 kali | 150 kali | | | | | | | | | | 150 kali | | |
| | | | | | | | | | | 12 bulan | 12 bulan | | | | | | | | | | 12 bulan | | |
| | | | | | | | | | | 1 kali | 1 kali | | | | | | | | | | 1 kali | | |
| | | | | | | | | | | 84 kali | 84 kali | | | | | | | | | | 84 kali | | |
| | | | | | | kegiatan Edukasi penyuluhan kepada masyarakat pentingnya pemantauan pertumbuhan dan peningkatan ketahanan gizi | | | | 15 lokasi | 15 lokasi | | | | Kab. Gunungkidul, Wonosari, Semua Kelurahan | DAK Non Fisik - BOKKB - BOK | | | | 15 lokasi | | | |
| | | | | | | kegiatan Pembinaan Penerapan Protokol Kesehatan di satuan Pendidikan | | | | 2 kali | 2 kali | | | | | | | | | | 2 kali | | |

| Kode | | | | | Urusan/ Bidang Urusan/ Program/ Kegiatan/ Sub Kegiatan | Indikator Program/ Kegiatan/ Sub Kegiatan | Target Akhir Periode RPJMD | Realisasi Capaian RKPD Tahun 2020 | Prakiraan Capaian Target RKPD Tahun 2021 | Capaian Kinerja dan Kerangka Pendanaan | | | | | | | | Kelompok Sasaran | Prakiraan Maju Rencana Tahun 2023 | | Perangkat Daerah Penanggung Jawab |
|------|---|---|---|----|--|--|-------------------------------------|--|--|--|-----------|----------------|-------------|---------------------|---|--------------------------|------------|---------------------|-----------------------------------|-----------------|--|
| | | | | | | | | | | Target 2022 | | Pagu Indikatif | | | Lokasi | Sumber Dana | Prioritas | | | | |
| | | | | | | | | | | Semula | Menjadi | RKPD 2022 | APBD 2022 | RKPD 2022 Perubahan | | | Nasional | | Daerah | Target | |
| 1 | 2 | 2 | 2 | 15 | Pengelolaan Pelayanan Kesehatan Gizi Masyarakat | kegiatan Peningkatan cakupan pelayanan melalui Kunjungan rumah dalam rangka konfirmasi balita risiko gangguan pertumbuhan maupun status gizi (termasuk balita yang tidak datang timbang) | | | 7 lokasi | 7 lokasi | | | | | | | 7 lokasi | | | | |
| | | | | | | kegiatan Peningkatan pemberdayaan masyarakat melalui UKBM dalam upaya penurunan AKI AKB terintegrasi dengan upaya perbaikan gizi masyarakat Pembinaan Posyandu. Poskestren, Posyandu remaja, Pos UKK, Poskestren, dan UKBM lainnya " | | | 7 lokasi | 7 lokasi | | | | | | | 7 lokasi | | | | |
| | | | | | | kegiatan perbaikan gizi masyarakat Pemberdayaan Masyarakat, kader, tokoh masyarakat, tokoh agama dalam upaya percepatan perbaikan gizi masyarakat di tingkat kecamatan | | | 3 kali | 3 kali | 9,115,000 | 101,007,700 | 101,007,700 | | Meningkatkan Sumber Daya Manusia Yang Berkualitas Dan Berdaya Saing | Pendidikan dan Kesehatan | Masyarakat | 3 kali | 101,007,700 | Dinas Kesehatan | |
| | | | | | | kegiatan Pertemuan analisis pemantauan pertumbuhan | | | 7 lokasi | 7 lokasi | | | | | | | 7 lokasi | | | | |
| | | | | | | Inspeksi kesehatan lingkungan untuk sarana air minum dan sarana sanitasi dasar | | | 45 kali | 45 kali | | | | | | | 45 kali | | | | |
| | | | | | | Pembinaan Penerapan Protokol Kesehatan di satuan Pendidikan | | | 2 lokasi | 2 lokasi | | | | | | | 2 lokasi | | | | |
| | | | | | | Pendampingan pemantauan pertumbuhan di posyandu | | | 70 kali | 70 kali | | | | | | | 70 kali | | | | |
| | | | | | | Pendataan dan pemutakhiran sasaran program kesehatan terintegrasi dalam upaya perbaikan gizi masyarakat | | | 1 kali | 1 kali | | | | | | | 1 kali | | | | |
| | | | | | | Pengambilan data sanitasi dan air tingkat rumah tangga | | | 1 kali | 1 kali | | | | | | | 1 kali | | | | |
| | | | | | | Pengambilan sampel dalam rangka surveilans kualitas air minum | | | 45 lokasi | 45 lokasi | | | | | | | 45 lokasi | | | | |
| | | | | | | Pengawasan eksternal penyelenggaraan air minum aman | | | 7 lokasi | 7 lokasi | | | | | | | 7 lokasi | | | | |
| | | | | | | Pertemuan advokasi LP/LS terkait kegiatan pemantauan pertumbuhan | | | 1 kali | 1 kali | | | | | | | 1 kali | | | | |

| Kode | | | | | Urusan/ Bidang Urusan/ Program/ Kegiatan/ Sub Kegiatan | Indikator Program/ Kegiatan/ Sub Kegiatan | Target Akhir Periode RPJMD | Realisasi Capaian RKPD Tahun 2020 | Prakiraan Capaian Target RKPD Tahun 2021 | Capaian Kinerja dan Kerangka Pendanaan | | | | | | | Kelompok Sasaran | Prakiraan Maju Rencana Tahun 2023 | | Perangkat Daerah Penanggung Jawab | | | |
|------|--|---|---|---|--|--|---|--|--|--|-----------|----------------|------------|---------------------|--|--------------------------------|---|-----------------------------------|------------|--|------------|-----------------|--|
| | | | | | | | | | | Target 2022 | | Pagu Indikatif | | | Lokasi | Sumber Dana | | Prioritas | | | | | |
| | | | | | | | | | | Semula | Menjadi | RKPD 2022 | APBD 2022 | RKPD 2022 Perubahan | | | | Nasional | Daerah | | Target | Pagu Indikatif | |
| 1 | | 2 | 2 | 2 | 16 | Pengelolaan Pelayanan Kesehatan Kerja dan Olahraga | Aktifitas fisik (senam rutin, senam hamil, senam lansia, kelompok komorbid, dll) | | | 15 lokasi | 15 lokasi | | | | Kab. Gunungkidul, Wonosari, Semua Kelurahan | DAK Non Fisik - BOKKB - BOK | | | | 15 lokasi | | | |
| | | | | | | | Edukasi gizi seimbang (makan buah dan sayurQ di semua tatanan (sekolah/UKS, ibadah, kantor pemerintahan/non pemerintahan, melibatkan organisasi profesi, ormas, forum pemuda, serta melalui UKBM (Posbindu, Posyandu Lansia, Posyandu Remaja, Dasa Wsma, Karang Taruna, Pos UKK, dll) | | | 3 lokasi | 3 lokasi | | | | | | | | 3 lokasi | | | | |
| | | | | | | | Kegiatan penggerakkan tokoh masyarakat, tokoh agama, kader, fasilitator desa, kelompok masyarakat lainnya untuk melakukan kegiatan Germas. | | | 36 kali | 36 kali | 5,255,000 | 63,660,000 | 63,660,000 | | | Meningkatkan Sumber Daya Manusia Yang Berkualitas Dan Berdaya Saing | Pendidikan dan Kesehatan | Masyarakat | 36 kali | 63,660,000 | Dinas Kesehatan | |
| | | | | | | | Pembinaan kesehatan olahraga pada kelompok masyarakat (Kelompok olahraga, ASN tk kecamatan, anak sekolah, dan Jemaah Haji) | | | 7 lokasi | 7 lokasi | | | | | | | | | 7 lokasi | | | |
| | | | | | | | Pemeriksaan kesehatan berkala (pemeriksaan kebugaran jasmani, pengukuran TB dan BB, pengukuran obesitas), | | | 28 kali | 28 kali | | | | | | | | | 28 kali | | | |
| | | | | | | | Pengukuran kebugaran jasmani pada kelompok masyarakat (calon Jemaah haji, anak sekolah, dan ASN) | | | 1 kali | 1 kali | | | | | | | | | 1 kali | | | |
| | | | | | | | Pelaksanaan intervensi lanjut termasuk Perkesmas dalam rangka intervensi hasil PIS PK | | | 2 lokasi | 0 lokasi | | | | Kab. Gunungkidul, Wonosari, Siraman | DAK Non Fisik - BOKKB - BOK | | | | 0 lokasi | | | |
| | | | | | | | Pelaksanaan kunjungan keluarga dan intervensi awal dalam rangka deteksi dini dan pengelolaan masalah kesehatan terintegrasi melalui pendekatan keluarga | | | 700 kali | 0 kali | | | | Kab. Gunungkidul, Wonosari, Pulutan | | | | 0 kali | | | | |
| | | | | | | | Penerapan Kawasan Tanpa Rokok (KTR) untuk Desa Tanpa Asap Rokok | | | 2 kali | 2 kali | 77,011,000 | 29,520,000 | 6,540,000 | Kab. Gunungkidul, Wonosari, Wareng | | Meningkatkan Sumber Daya Manusia Yang Berkualitas Dan Berdaya Saing | Pendidikan dan Kesehatan | Masyarakat | 2 kali | 6,540,000 | Dinas Kesehatan | |
| | | | | | | | | | | | | | | | Kab. Gunungkidul, Wonosari, Duwet | | | | | | | | |

| Kode | | | | | Urusan/ Bidang Urusan/ Program/ Kegiatan/ Sub Kegiatan | Indikator Program/ Kegiatan/ Sub Kegiatan | Target Akhir Periode RPJMD | Realisasi Capaian RKPD Tahun 2020 | Prakiraan Capaian Target RKPD Tahun 2021 | Capaian Kinerja dan Kerangka Pendanaan | | | | | | Kelompok Sasaran | Prakiraan Maju Rencana Tahun 2023 | | Perangkat Daerah Penanggung Jawab | | | | |
|------|---|---|---|----|--|---|-------------------------------------|--|--|--|-----------|--|--|---------------------|--|--------------------------------|---|-----------------------------|--|-----------|------------|-----------------|--|
| | | | | | | | | | | Target 2022 | | Pagu Indikatif | | | Lokasi | | Sumber Dana | Prioritas | | | | | |
| | | | | | | | | | | Semula | Menjadi | RKPD 2022 | APBD 2022 | RKPD 2022 Perubahan | | | | Nasional | | Daerah | Target | Pagu Indikatif | |
| | | | | | | | | | | | | Kab. Gunungkidul, Wonosari, Mulo | | | | | | | | | | | |
| | | | | | | | | | | | | Kab. Gunungkidul, Wonosari, Wunung | | | | | | | | | | | |
| | | | | | | | | | | | | Kab. Gunungkidul, Wonosari, Karangrejek | | | | | | | | | | | |
| 1 | 2 | 2 | 2 | 20 | Pengelolaan Surveilans Kesehatan | Analisa hasil Penyelidikan Epidemiologi (PE) dan diseminasi informasi di wilayah kerja puskesmas. | | | | 1 kali | 1 kali | | | | Kab. Gunungkidul, Wonosari, Semua Kelurahan | DAK Non Fisik - BOKKB - BOK | | | | 1 kali | | | |
| | | | | | | Kunjungan ulang kasus Acute Flaccyd Paralysis (AFP). | | | | 10 kali | 10 kali | | | | | | | | | 10 kali | | | |
| | | | | | | Pelacakan kontak kasus KLB | | | | 7 lokasi | 7 lokasi | | | | | | | | | 7 lokasi | | | |
| | | | | | | Penemuan kasus PD3I, kasus kontak TB dan kasus mangkir, kasus kontak kusta serta orang dengan gangguan jiwa serta penyakit lainnya. | | | | 50 kali | 50 kali | | | | | | | | | 50 kali | | | |
| | | | | | | Pengambilan dan Pengiriman spesimen penyakit berpotensi KLB ke laboratorium kesehatan daerah atau laboratorium rujukan pemerintah di kab/kota | | | | 7 lokasi | 7 lokasi | 840,000 | 58,930,000 | 58,930,000 | | | Meningkatkan Sumber Daya Manusia Yang Berkualitas Dan Berdaya Saing | Pendidikan dan Kesehatan | Masyarakat | | 58,930,000 | Dinas Kesehatan | |
| | | | | | | Penyelidikan Epidemiologi (PE) penyakit potensi KLB dan penanggulangan KLB | | | | 50 lokasi | 50 lokasi | | | | | | | | | 50 lokasi | | | |
| | | | | | | Survei anak sekolah dalam rangka pencegahan dan pengendalian penyakit. | | | | 50 lokasi | 50 lokasi | | | | | | | | | 50 lokasi | | | |
| | | | | | | Surveilans binatang pembawa penyakit serta pengiriman spesimen untuk konfirmasi. | | | | 7 lokasi | 7 lokasi | | | | | | | | | 7 lokasi | | | |
| | | | | | | Surveilans penyakit pada situasi khusus dan bencana. | | | | 7 lokasi | 7 lokasi | | | | | | | | | 7 lokasi | | | |
| | | | | | | Surveilans Penyakit Tidak Menular (PTM) dan penyakit berpotensi KLB termasuk Penyakit Infeksi Emerging (PIE) di masyarakat. | | | | 10 lokasi | 10 lokasi | | | | | | | | | 10 lokasi | | | |
| | | | | | Verifikasi rumor dugaan KLB | | | | 7 lokasi | 7 lokasi | | | | | | | | | 7 lokasi | | | | |
| | | | | | Konseling dan deteksi dini masalah kesehatan iiva dan napza. | | | | | 3 kali | 3 kali | | | | Kab. Gunungkidul, Wonosari, Siraman | DAK Non Fisik - BOKKB - BOK | | | | 3 kali | | | |
| | | | | | | | | | | | | | Kab. Gunungkidul, Wonosari, Pulutan | | | | | | | | | | |

| Kode | | | | | | Urusan/ Bidang Urusan/ Program/ Kegiatan/ Sub Kegiatan | Indikator Program/ Kegiatan/ Sub Kegiatan | Target Akhir Periode RPJMD | Realisasi Capaian RKPD Tahun 2020 | Prakiraan Capaian Target RKPD Tahun 2021 | Capaian Kinerja dan Kerangka Pendanaan | | | | | | Kelompok Sasaran | Prakiraan Maju Rencana Tahun 2023 | | Perangkat Daerah Penanggung Jawab | | | |
|------|--|---|---|---|----|--|--|-------------------------------------|--|--|---|---|----------------|--|---------------------|---|-----------------------------|---|--------------------------|--|---|----------------|-----------------|
| | | | | | | | | | | | Target 2022 | | Pagu Indikatif | | | Lokasi | | Sumber Dana | Prioritas | | Target | Pagu Indikatif | |
| | | | | | | | | | | | Semula | Menjadi | RKPD 2022 | APBD 2022 | RKPD 2022 Perubahan | | | | Nasional | | | | Daerah |
| 1 | | 2 | 2 | 2 | 21 | Pengelolaan Pelayanan Kesehatan Orang dengan Masalah Kesehatan Jiwa (ODMK) | | | | | 0 | 4,185,000 | 4,185,000 | Kab. Gunungkidul, Wonosari, Wareng Kab. Gunungkidul, Wonosari, Duwet Kab. Gunungkidul, Wonosari, Mulo Kab. Gunungkidul, Wonosari, Wunung Kab. Gunungkidul, Wonosari, Karangrejek | | | Pendidikan dan Kesehatan | Masyarakat | | 0 | Dinas Kesehatan | | |
| 1 | | 2 | 2 | 2 | 22 | Pengelolaan Pelayanan Kesehatan Jiwa dan NAPZA | Jumlah Kegiatan Pelatihan Deteksi Dini Kader Jiwa Jumlah Kegiatan Rakor TPKJM kecamatan Wonosari Jumlah kegiatan Terapi Antar Kelompok | | | | 1 kali 1 kali 1 kali | 0 kali 0 kali 0 kali | 5,615,000 | 0 | 0 | Kab. Gunungkidul, Wonosari, Semua Kelurahan | DAK Non Fisik - BOKKB - BOK | Meningkatkan Sumber Daya Manusia Yang Berkualitas Dan Berdaya Saing | Pendidikan dan Kesehatan | Masyarakat | 0 kali 0 kali 0 kali | 0 | Dinas Kesehatan |
| 1 | | 2 | 2 | 2 | 25 | Pelayanan Kesehatan Penyakit Menular dan Tidak Menular | Advokasi/sosialisasi/lokakarya/rapat koordinasi Lintas Sektor (LSJ)/ Lintas Program (LP) terkait pencegahan dan pengendalian penyakit. Deteksi dini kasus HIV/AIDS, TBC, Hepatitis, Malaria dan penyakit menular lainnya pada Ibu hamil dan kelompok berisiko Evaluasi pengendaian vektor dan binatang pembawa penyakit. J) Follow up tatalaksana dan pencegahan cacat kasus kusta dan penyakit menular lainnya serta gangguan jiwa. Koordinasi terpadu lintas program/lintas sektor tentang pencegahan dan pengendalian penyakit tingkat puskesmas Kunjungan rumah untuk tatalaksana/manajemen kasus fi lariasis Monitoring dan bimbingan teknis kader kesehatan oleh petugas puskesmas. Orientasi/pembekalan/peningkatan kapasitas SDM bagi kader kesehatan untuk peningkatan P2P | | | | 2 kali 50 lokasi 1 kali 7 lokasi 2 kali 50 lokasi 60 kali 7 lokasi | 2 kali 50 lokasi 1 kali 7 lokasi 2 kali 50 lokasi 60 kali 7 lokasi | 39,887,500 | 98,730,000 | 98,730,000 | Kab. Gunungkidul, Wonosari, Semua Kelurahan | DAK Non Fisik - BOKKB - BOK | Meningkatkan Sumber Daya Manusia Yang Berkualitas Dan Berdaya Saing | Pendidikan dan Kesehatan | Masyarakat | 2 kali 50 lokasi 1 kali 7 lokasi 2 kali 50 lokasi 60 kali 7 lokasi | 98,730,000 | Dinas Kesehatan |

| Kode | | | | | Urusan/ Bidang Urusan/ Program/ Kegiatan/ Sub Kegiatan | Indikator Program/ Kegiatan/ Sub Kegiatan | Target Akhir Periode RPJMD | Realisasi Capaian RKPD Tahun 2020 | Prakiraan Capaian Target RKPD Tahun 2021 | Capaian Kinerja dan Kerangka Pendanaan | | | | | | Kelompok Sasaran | Prakiraan Maju Rencana Tahun 2023 | | Perangkat Daerah Penanggung Jawab | | | |
|------|---|---|---|----|---|---|-------------------------------------|--|--|--|------------|----------------|-----------|---------------------|---|-----------------------------|---|--------------------------|--|------------|-------------------|-----------------|
| | | | | | | | | | | Target 2022 | | Pagu Indikatif | | | Lokasi | | Sumber Dana | Prioritas | | | | |
| | | | | | | | | | | Semula | Menjadi | RKPD 2022 | APBD 2022 | RKPD 2022 Perubahan | | | | Nasional | | Daerah | Target | Pagu Indikatif |
| | | | | | | Pemantauan jentik secara berkala | | | | 50 lokasi | 50 lokasi | | | | | | 50 lokasi | | | | | |
| | | | | | | Pembentukan dan pengaktifan, serta pembinaan kader kesehatan program P2P serta masalah kesehatan jiwa dan Napza | | | | 7 lokasi | 7 lokasi | | | | | | 7 lokasi | | | | | |
| | | | | | | Pemberian Obat Pencegah Masal (POPM) untuk pencegahan penyakit | | | | 50 lokasi | 50 lokasi | | | | | | 50 lokasi | | | | | |
| | | | | | | Pendampingan penderita penyakit menular menahun dan penyakit tidak menular | | | | 10 lokasi | 10 lokasi | | | | | | 10 lokasi | | | | | |
| | | | | | | Pendataan sasaran POPM | | | | 45 lokasi | 45 lokasi | | | | | | 45 lokasi | | | | | |
| | | | | | | Pengambilan obat POPM ke dinas kesehatan kabupaten/kota | | | | 12 kali | 12 kali | | | | | | 12 kali | | | | | |
| | | | | | | Penyediaan bahan media Komunikasi, Informasi dan Edukasi (KIE) | | | | 10 kali | 10 kali | | | | | | 10 kali | | | | | |
| | | | | | | Survei habitat jentik dan nyamuk dewasa | | | | 50 lokasi | 50 lokasi | | | | | | 50 lokasi | | | | | |
| | | | | | | Validasi data laporan hasil POPM dan manajemen kasus filariasis. | | | | 1 kali | 1 kali | | | | | | 1 kali | | | | | |
| 1 | 2 | 2 | 2 | 26 | Pengelolaan Jaminan Kesehatan Masyarakat | Orientasi/pembekalan/peningkatan kapasitas SDM bagi kader kesehatan untuk peningkatan P2P | | | | 2 kali | 0 kali | 0 | 0 | 0 | Kab. Gunungkidul, Wonosari, Siraman | DAK Non Fisik - BOKKB - BOK | | | 0 kali | | 0 Dinas Kesehatan | |
| | | | | | | | | | | | | | | | Kab. Gunungkidul, Wonosari, Pulutan | | | | | | | |
| | | | | | | | | | | | | | | | Kab. Gunungkidul, Wonosari, Wareng | | | | | | | |
| | | | | | | | | | | | | | | | 0 Kab. Gunungkidul, Wonosari, Duwet | | | | | | | |
| | | | | | | | | | | | | | | | Kab. Gunungkidul, Wonosari, Mulo | | | | | | | |
| | | | | | | | | | | | | | | | Kab. Gunungkidul, Wonosari, Wunung | | | | | | | |
| | | | | | | | | | | | | | | | Kab. Gunungkidul, Wonosari, Karangrejek | | | | | | | |
| 1 | 2 | 2 | 2 | 28 | Pengambilan dan Pengiriman Spesimen Penyakit Potensial KLB ke Laboratorium Rujukan/Nasional | Jumlah Pengiriman sampel KLB | | | | 24 Spesimen | 0 Spesimen | 4,940,000 | 0 | 0 | Kab. Gunungkidul, Wonosari, Semua Kelurahan | DAK Non Fisik - BOKKB - BOK | Meningkatkan Sumber Daya Manusia Yang Berkualitas Dan Berdaya Saing | Pendidikan dan Kesehatan | Masyarakat | 0 Spesimen | 4,940,000 | Dinas Kesehatan |
| | | | | | | Jumlah Pengiriman Sample Air | | | | 20 kali | 0 kali | | | | | | | | | 0 kali | | |

| Kode | | | | | Urusan/ Bidang Urusan/ Program/ Kegiatan/ Sub Kegiatan | Indikator Program/ Kegiatan/ Sub Kegiatan | Target Akhir Periode RPJMD | Realisasi Capaian RKPD Tahun 2020 | Prakiraan Capaian Target RKPD Tahun 2021 | Capaian Kinerja dan Kerangka Pendanaan | | | | | | | | Kelompok Sasaran | Prakiraan Maju Rencana Tahun 2023 | | Perangkat Daerah Penanggung Jawab | |
|------|---|---|---|---|--|--|-------------------------------------|--|--|---|------------|----------------|------------|---------------------|---|-----------------------------|---|--------------------------|-----------------------------------|----------------|--|-----------------|
| | | | | | | | | | | Target 2022 | | Pagu Indikatif | | | Lokasi | Sumber Dana | Prioritas | | Target | Pagu Indikatif | | |
| | | | | | | | | | | Semula | Menjadi | RKPD 2022 | APBD 2022 | RKPD 2022 Perubahan | | | Nasional | | | | | Daerah |
| 1 | 2 | 2 | 2 | 33 | Operasional Pelayanan Puskesmas | Jumlah Kegiatan Lokakarya Mini Bulanan | | | | 12 kali | 12 kali | 57,261,500 | 31,000,000 | 31,000,000 | Kab. Gunungkidul, Wonosari, Semua Kelurahan | DAK Non Fisik - BOKKB - BOK | Meningkatkan Sumber Daya Manusia Yang Berkualitas Dan Berdaya Saing | Pendidikan dan Kesehatan | Masyarakat | 12 kali | 31,000,000 | Dinas Kesehatan |
| | | | | Jumlah Kegiatan Lokakarya Mini Bulanan Lintas Sektor | | | | 4 kali | 4 kali | | | | | | | | | | | | | |
| 1 | 2 | 2 | 2 | 36 | Investigasi Awal Kejadian Tidak Diharapkan (Kejadian Ikutan Pasca Imunisasi dan Pemberian Obat Massal) | Pelacakan kasus Kronis atau kasus ikutan atau hasil reaksi minum obat pada Pemberian Obat Pencegah Masal (POPM). | | | | 50 lokasi | 50 lokasi | 21,300,000 | 4,350,000 | 4,350,000 | Kab. Gunungkidul, Wonosari, Semua Kelurahan | DAK Non Fisik - BOKKB - BOK | Meningkatkan Sumber Daya Manusia Yang Berkualitas Dan Berdaya Saing | Pendidikan dan Kesehatan | Masyarakat | 50 lokasi | 21,300,000 | Dinas Kesehatan |
| | | | | Surveillans Kejadian Ikutan Paska Imunisasi (KIPI) pelaksanaan imunisasi | | | | 15 lokasi | 15 lokasi | | | | | | | | | | | | | |
| 1 | 2 | 2 | 2 | 37 | Pelaksanaan Kewaspadaan Dini dan Respon Wabah | Jumlah Kegiatan Pemantauan Jentik Berkala | | | | 40 kali | 0 kali | 25,737,500 | 0 | 0 | Kab. Gunungkidul, Wonosari, Semua Kelurahan | DAK Non Fisik - BOKKB - BOK | Meningkatkan Sumber Daya Manusia Yang Berkualitas Dan Berdaya Saing | Pendidikan dan Kesehatan | Masyarakat | 0 kali | 25,737,500 | Dinas Kesehatan |
| | | | | Jumlah kegiatan Program pengendalian Penyakit DBD | | | | 12 bulan | 0 bulan | | | | | | | | | | | | | |
| 1 | 2 | 2 | 2 | 39 | Pengelolaan Pelayanan Kesehatan Dasar Melalui Pendekatan Keluarga | Pelaksanaan intervensi lanjut termasuk Perkesmas dalam rangka intervensi hasil PISPK | | | | | 2 lokasi | 0 | 0 | 22,980,000 | Kab. Gunungkidul, Wonosari, Siraman | DAK Non Fisik - BOKKB - BOK | | Pendidikan dan Kesehatan | Masyarakat | 2 lokasi | 22,980,000 | Dinas Kesehatan |
| | | | | Pelaksanaan kunjungan keluarga dan intervensi awal dalam rangka deteksi dini dan pengelolaan masalah kesehatan terintegrasi melalui pendekatan keluarga | | | | 700 kali | | Kab. Gunungkidul, Wonosari, Pulutan | | | | | 700 kali | | | | | | | |
| | | | | | | | | | | Kab. Gunungkidul, Wonosari, Wareng | | | | | | | | | | | | |
| | | | | | | | | | | Kab. Gunungkidul, Wonosari, Duwet | | | | | | | | | | | | |
| | | | | | | | | | | Kab. Gunungkidul, Wonosari, Mulo | | | | | | | | | | | | |
| | | | | | | | | | | Kab. Gunungkidul, Wonosari, Wunung | | | | | | | | | | | | |
| | | | | | | | | | | Kab. Gunungkidul, Wonosari, Karangrejek | | | | | | | | | | | | |
| | | | | | | | | | | | | | | | | | | | | | | |
| | | | | | | | | | | | | | | | | | | | | | | |
| 1 | 2 | 3 | | | PROGRAM PENINGKATAN KAPASITAS SUMBER DAYA MANUSIA KESEHATAN | Persentase fasilitas pelayanan kesehatan dengan Tenaga Kesehatan memenuhi standar | persen | | persen | 100 persen | 100 persen | 69,200,000 | 72,000,000 | 72,000,000 | | | | 100 persen | 72,000,000 | | | |

| Kode | | | | | Urusan/ Bidang Urusan/ Program/ Kegiatan/ Sub Kegiatan | Indikator Program/ Kegiatan/ Sub Kegiatan | Target Akhir Periode RPJMD | Realisasi Capaian RKPD Tahun 2020 | Prakiraan Capaian Target RKPD Tahun 2021 | Capaian Kinerja dan Kerangka Pendanaan | | | | | Kelompok Sasaran | Prakiraan Maju Rencana Tahun 2023 | | Perangkat Daerah Penanggung Jawab | | | | | | |
|------|---|---|-----|---|--|--|----------------------------|-----------------------------------|--|--|-------------------------------------|----------------|---------------|---------------------|---|-----------------------------------|---|-----------------------------------|----------------------------------|---------------|---------------|-----------------|--|--------|
| | | | | | | | | | | Target 2022 | | Pagu Indikatif | | | | Lokasi | Sumber Dana | | Prioritas | | Target | Pagu Indikatif | | |
| | | | | | | | | | | Semula | Menjadi | RKPD 2022 | APBD 2022 | RKPD 2022 Perubahan | Nasional | | | | Daerah | | | | | |
| 1 | 2 | 3 | 2 | | Perencanaan Kebutuhan dan Pendayagunaan Sumberdaya Manusia Kesehatan untuk UKP dan UKM di Wilayah Kabupaten/Kota | Jumlah Perencanaan kebutuhan sumber daya manusia kesehatan gunungkidul terpenuhi | orang | | orang | 3 orang | 3 orang | 69,200,000 | 72,000,000 | 72,000,000 | | 3 orang | 72,000,000 | | | | | | | |
| 1 | 2 | 3 | 2 | 2 | Pemenuhan Kebutuhan Sumber Daya Manusia Kesehatan sesuai Standar | Jumlah kebutuhan tenaga promkes, tenaga Akuntansi dan ATLM | | | | 3 orang | 3 orang | 69,200,000 | 72,000,000 | 72,000,000 | Kab. Gunungkidul, Wonosari, Semua Kelurahan | DAK Non Fisik - BOKKB - BOK | Meningkatkan Sumber Daya Manusia Yang Berkualitas Dan Berdaya Saing | Pendidikan dan Kesehatan | Tenaga dengan Perjanjian Kinerja | 3 orang | 72,000,000 | Dinas Kesehatan | | |
| 1 | 2 | 5 | | | PROGRAM PEMBERDAYAAN MASYARAKAT BIDANG KESEHATAN | Persentase Kalurahan Sehat | persen | | persen | 30 persen | 30 persen | 23,810,000 | 0 | 0 | | | | | | 30 persen | 23,810,000 | | | |
| 1 | 2 | 5 | 2 | | Pengembangan dan Pelaksanaan Upaya Kesehatan Bersumber Daya Masyarakat (UKBM) Tingkat Daerah Kabupaten/Kota | Jumlah Posyandu Aktif | Posyandu | | Posyandu | 45 Posyandu | 45 Posyandu | 23,810,000 | 0 | 0 | | | | | | 45 Posyandu | 23,810,000 | | | |
| 1 | 2 | 5 | 2 | 1 | Bimbingan Teknis dan Supervisi Pengembangan dan Pelaksanaan Upaya Kesehatan Bersumber Daya Masyarakat (UKBM) | Jumlah kegiatan orientasi Lansia Pada kader | | | | 1 kali | 0 kali | 23,810,000 | 0 | 0 | Kab. Gunungkidul, Wonosari, Semua Kelurahan | DAK Non Fisik - BOKKB - BOK | Meningkatkan Sumber Daya Manusia Yang Berkualitas Dan Berdaya Saing | Pendidikan dan Kesehatan | Masyarakat | 0 kali | 23,810,000 | Dinas Kesehatan | | |
| | | | | | Jumlah Kegiatan Pelatihan Pemberdayaan Masyarakat | | | | 1 kali | 0 kali | | | | | | | | | | | | | | 0 kali |
| | | | | | Jumlah Kegiatan STBM | | | | 10 kali | 0 kali | | | | | | | | | | | | | | 0 kali |
| 1 | | | | | URUSAN PEMERINTAHAN WAJIB YANG BERKAITAN DENGAN PELAYANAN DASAR | | | | | | | | | | | | | | | | | | | |
| 1 | 2 | | | | URUSAN PEMERINTAHAN BIDANG KESEHATAN | | | | | | | 3,100,128,675 | 3,026,221,293 | 3,223,843,376 | | | | | | 2,990,750,953 | | | | |
| 1 | 2 | 1 | | | PROGRAM PENUNJANG URUSAN PEMERINTAHAN DAERAH KABUPATEN/KOTA | Persentase pemenuhan penunjang urusan pemerintahan daerah kabupaten (akumulasi capaian kegiatan) | persen | | persen | 100 persen | 100 persen | 2,308,681,675 | 2,048,481,293 | 2,246,103,376 | | | | | | 100 persen | 2,246,103,376 | | | |
| 1 | 2 | 1 | 2.1 | | Peningkatan Pelayanan BLUD | Jumlah Indeks Pelayanan IKM Pelayanan Puskesmas | indeks | | indeks | 81 indeks | 81 indeks | 2,308,681,675 | 2,048,481,293 | 2,246,103,376 | | | | | | 81 indeks | 2,246,103,376 | | | |
| | | | | | | Indeks kepuasan masyarakat(IKM) Pelayanan Puskesmas | | | | 81 indeks | 81 indeks | 2,308,681,675 | 2,048,481,293 | 2,246,103,376 | Kab. Gunungkidul, Wonosari, Wonosari | Pendapatan dari BLUD | Meningkatkan Sumber Daya Manusia Yang Berkualitas Dan | Pendidikan dan Kesehatan | Masyarakat | 81 indeks | 2,246,103,376 | Dinas Kesehatan | | |
| | | | | | | | | | | | Kab. Gunungkidul, Wonosari, Kepek | | | | | | | | | | | | | |
| | | | | | | | | | | | Kab. Gunungkidul, Wonosari, Piyaman | | | | | | | | | | | | | |
| 1 | 2 | 1 | 2.1 | 1 | Pelayanan dan Penunjang Pelayanan BLUD | | | | | | | | | | Kab. Gunungkidul, Wonosari, Gari | | | | | | | | | |

| Kode | | | | | | Urusan/ Bidang Urusan/ Program/ Kegiatan/ Sub Kegiatan | Indikator Program/ Kegiatan/ Sub Kegiatan | Target Akhir Periode RPJMD | Realisasi Capaian RKPD Tahun 2020 | Prakiraan Capaian Target RKPD Tahun 2021 | Capaian Kinerja dan Kerangka Pendanaan | | | | | | | Kelompok Sasaran | Prakiraan Maju Rencana Tahun 2023 | | Perangkat Daerah Penanggung Jawab | | |
|------|---|---|---|---|--|--|---|-------------------------------------|--|--|---|--|---|-------------|---------------------|---|--------------------------------|---|-----------------------------------|-------------|--|------------|-----------------|
| | | | | | | | | | | | Target 2022 | | Pagu Indikatif | | | Lokasi | Sumber Dana | | Prioritas | | | Target | Pagu Indikatif |
| | | | | | | | | | | | Semula | Menjadi | RKPD 2022 | APBD 2022 | RKPD 2022 Perubahan | | | | Nasional | Daerah | | | |
| | | | | | | | | | | | | | Kab. Gunungkidul, Wonosari, Karangtengah | | Berdaya Saing | | | | | | | | |
| | | | | | | | | | | | | Kab. Gunungkidul, Wonosari, Selang | | | | | | | | | | | |
| | | | | | | | | | | | | Kab. Gunungkidul, Wonosari, Baleharjo | | | | | | | | | | | |
| 1 | 2 | 2 | | | | PROGRAM PEMENUHAN UPAYA KESEHATAN PERORANGAN DAN UPAYA KESEHATAN MASYARAKAT | Persentase faskes pemerintah yang ter akreditasi dengan jenjang paripurna | persen | | persen | 3,03 persen | 3,03 persen | 691,199,000 | 872,140,000 | 872,140,000 | | | | 3,03 persen | 639,047,577 | | | |
| 1 | 2 | 2 | 2 | | | Penyediaan Layanan Kesehatan untuk UKM dan UKP Rujukan Tingkat Daerah Kabupaten/Kota | Jumlah layanan kesehatan untuk UKM dan UKP Rujukan Tingkat Kabupaten/Kota Tersedia | pelayanan kesehatan | | pelayanan kesehatan | 19 pelayanan kesehatan | 19 pelayanan kesehatan | 691,199,000 | 872,140,000 | 872,140,000 | | | | 19 pelayanan kesehatan | 639,047,577 | | | |
| 1 | 2 | 2 | 2 | 1 | | Pengelolaan Pelayanan Kesehatan Ibu Hamil | Jumlah Ibu Hamil mendapatkan pelayanan sesuai standart kesehatan | | | | 529 Orang | 529 Orang | 24,865,000 | 51,997,600 | 51,997,600 | Kab. Gunungkidul, Wonosari, Wonosari | DAK Non Fisik - BOKKB - BOK | Meningkatkan Sumber Daya Manusia Yang Berkualitas Dan Berdaya Saing | Pendidikan dan Kesehatan | Masyarakat | 529 Orang | 51,997,600 | Dinas Kesehatan |
| | | | | | Jumlah Kunjungan rumah bagi ibu hamil, ibu nifas, neonatus dan bayi oleh Kader/Mahasiswa/Fasilitato r/Tenaga lainnya | 7 kali | 7 kali | | | | Kab. Gunungkidul, Wonosari, Kepek | | | | | Pendidikan dan Kesehatan | 7 kali | | | | | | |
| | | | | | Jumlah Pelaksanaan Kegiatan Orientasi P4K bagi bidan, kepala desa/kelurahan, kader, tokoh masyarakat desa, dll | 7 kali | 7 kali | | | | Kab. Gunungkidul, Wonosari, Piyaman | | | | | | 7 kali | | | | | | |
| | | | | | Jumlah Pelaksanaan kegiatan Pelaksanaan Kelas Ibu (Kelas Ibu Hamil, Kelas Ibu Balita) Penyelenggaraan kelas ibu secara online/offline | 7 kali | 7 kali | | | | Kab. Gunungkidul, Wonosari, Gari | | | | | | 7 kali | | | | | | |
| | | | | | Jumlah Pelaksanaan Kegiatan Pelaksanaan otopsi verbal kematian maternal neonatal (transportasi) | 7 kali | 7 kali | | | | Kab. Gunungkidul, Wonosari, Karangtengah | | | | | | 7 kali | | | | | | |
| | | | | | Jumlah Pelaksanaan Kegiatan Pendataan dan pemetaan sasaran bumil, bersalin, nifas dan bayi | 7 kali | 7 kali | | | | Kab. Gunungkidul, Wonosari, Selang | | | | | | 7 kali | | | | | | |
| | | | | | Jumlah Pelaksanaan Kegiatan Rapat koordinasi validasi dan evaluasi data PWS KIA | 7 kali | 7 kali | | | | Kab. Gunungkidul, Wonosari, Baleharjo | | | | | | 7 kali | | | | | | |
| | | | | | Jumlah Bayi baru lahir mendapatkan pelayanan sesuai standart kesehatan | | | | | | | 423 Orang | | | | 423 Orang | | | | | | | |

| Kode | | | | | Urusan/ Bidang Urusan/ Program/ Kegiatan/ Sub Kegiatan | Indikator Program/ Kegiatan/ Sub Kegiatan | Target Akhir Periode RPJMD | Realisasi Capaian RKPD Tahun 2020 | Prakiraan Capaian Target RKPD Tahun 2021 | Capaian Kinerja dan Kerangka Pendanaan | | | | | | | | Kelompok Sasaran | Prakiraan Maju Rencana Tahun 2023 | | Perangkat Daerah Penanggung Jawab | |
|------|---|---|---|---|--|--|-------------------------------------|--|--|--|------------|----------------|------------|---------------------|---|--------------------------------|---|-----------------------------|-----------------------------------|------------|--|-----------------|
| | | | | | | | | | | Target 2022 | | Pagu Indikatif | | | Lokasi | Sumber Dana | Prioritas | | | | | |
| | | | | | | | | | | Semula | Menjadi | RKPD 2022 | APBD 2022 | RKPD 2022 Perubahan | | | Nasional | | Daerah | Target | | Pagu Indikatif |
| 1 | 2 | 2 | 2 | 3 | Pengelolaan Pelayanan Kesehatan Bayi Baru Lahir | Jumlah kegiatan Pelacakan kasus hipotiroid kongenital | | | | 2 kali | 2 kali | 5,640,000 | 1,545,000 | 1,545,000 | Kab. Gunungkidul, Wonosari, Kepek | | Meningkatkan Sumber Daya Manusia Yang Berkualitas Dan Berdaya Saing | Pendidikan dan Kesehatan | Masyarakat | 2 kali | 5,640,000 | Dinas Kesehatan |
| | | | | | | Jumlah Pelaksanaan Kegiatan Transport pengiriman sampel SHK dari FKTP ke jasa pengiriman | | | | 2 kali | 2 kali | | | | Kab. Gunungkidul, Wonosari, Piyaman | | | | | 2 kali | | |
| | | | | | | | | | | | | | | | Kab. Gunungkidul, Wonosari, Gari | | | | | | | |
| | | | | | | | | | | | | | | | Kab. Gunungkidul, Wonosari, Karangtengah | | | | | | | |
| | | | | | | | | | | | | | | | Kab. Gunungkidul, Wonosari, Selang | | | | | | | |
| | | | | | | | | | | | | | | | Kab. Gunungkidul, Wonosari, Baleharjo | | | | | | | |
| | | | | | | | | | | | | | | | | | | | | | | |
| 1 | 2 | 2 | 2 | 4 | Pengelolaan Pelayanan Kesehatan Balita | Jumlah Balita mendapatkan pelayanan sesuai standart kesehatan | | | | 2970 Orang | 2970 Orang | 34,145,000 | 38,745,000 | 38,745,000 | Kab. Gunungkidul, Wonosari, Wonosari | DAK Non Fisik - BOKKB - BOK | Meningkatkan Sumber Daya Manusia Yang Berkualitas Dan Berdaya Saing | Pendidikan dan Kesehatan | Masyarakat | 2970 Orang | 34,145,000 | Dinas Kesehatan |
| | | | | | | Jumlah kegiatan Pelaksanaan pelayanan imunisasi baik imunisasi rutin, pengenalan antigen baru, imunisasi tambahan, maupun kegiatan default tracking. | | | | 10 kali | 10 kali | | | | Kab. Gunungkidul, Wonosari, Kepek | | | Pendidikan dan Kesehatan | | 10 kali | | |
| | | | | | | Jumlah kegiatan Validasi sasaran, hasil cakupan imunisasi dan Rapid Convenience Assessment (RCA) | | | | 1 kali | 1 kali | | | | Kab. Gunungkidul, Wonosari, Piyaman | | | | | 1 kali | | |
| | | | | | | Jumlah Pelaksanaan Kegiatan Pelaksanaan stimulasi, deteksi, dan intervensi dini tumbuh kembang (SDIDTK) di posyandu, PAUD, TK | | | | 10 kali | 10 kali | | | | Kab. Gunungkidul, Wonosari, Gari | | | | | 10 kali | | |
| | | | | | | Jumlah Pelaksanaan Kegiatan Penimbangan rutin balita, dan pemantauan tumbuh kembang | | | | 64 kali | 64 kali | | | | Kab. Gunungkidul, Wonosari, Karangtengah | | | | | 64 kali | | |
| | | | | | | | | | | | | | | | Kab. Gunungkidul, Wonosari, Selang | | | | | | | |
| | | | | | | | | | | | | | | | Kab. Gunungkidul, Wonosari, Baleharjo | | | | | | | |
| | | | | | | | | | | | | | | | | | | | | | | |
| | | | | | | Jumlah kegiatan Penguatan UKS/M dan TP UKS/M | | | | 2 kali | 2 kali | | | | Kab. Gunungkidul, Wonosari, Wonosari | DAK Non Fisik - BOKKB - BOK | Pendidikan dan Kesehatan | | 2 kali | | | |

| Kode | | | | | Urusan/ Bidang Urusan/ Program/ Kegiatan/ Sub Kegiatan | Indikator Program/ Kegiatan/ Sub Kegiatan | Target Akhir Periode RPJMD | Realisasi Capaian RKPD Tahun 2020 | Prakiraan Capaian Target RKPD Tahun 2021 | Capaian Kinerja dan Kerangka Pendanaan | | | | | | | | Kelompok Sasaran | Prakiraan Maju Rencana Tahun 2023 | | Perangkat Daerah Penanggung Jawab | |
|------|---|---|---|---|--|---|-------------------------------------|--|--|--|--|----------------|-----------|---------------------|--------------------------------------|-----------------------------|--------------------------|---------------------|-----------------------------------|-----------------------------------|--|---|
| | | | | | | | | | | Target 2022 | | Pagu Indikatif | | | Lokasi | Sumber Dana | Prioritas | | Target | Pagu Indikatif | | |
| | | | | | | | | | | Semula | Menjadi | RKPD 2022 | APBD 2022 | RKPD 2022 Perubahan | | | Nasional | | | | | Daerah |
| 1 | 2 | 2 | 2 | 5 | | | | | | Pengelolaan Pelayanan Kesehatan pada Usia Pendidikan Dasar | Jumlah Pelaksanaan Kegiatan Koordinasi Pelayanan Kesehatan Peduli Remaja | | | | 2 kali | 2 kali | 6,360,000 | 94,118,000 | 94,118,000 | Kab. Gunungkidul, Wonosari, Kepek | | Meningkatkan Sumber Daya Manusia Yang Berkualitas Dan Berdaya Saing |
| | | | | | Jumlah Pelaksanaan Kegiatan Pelaksanaan Pemeriksaan Kesehatan Anak usia sekolah dan Remaja | | | | 2 kali | 2 kali | Kab. Gunungkidul, Wonosari, Piyaman | | | 2 kali | | | | | | | | |
| | | | | | Jumlah Pelaksanaan Kegiatan Sweeping untuk POPM, imunisasi lainnya | | | | 2 kali | 2 kali | Kab. Gunungkidul, Wonosari, Gari | | | 2 kali | | | | | | | | |
| | | | | | Jumlah Penduduk usia dasar mendapatkan pelayanan sesuai standart kesehatan | | | | 1000 Orang | 1000 Orang | Kab. Gunungkidul, Wonosari, Karangtengah | | | 1000 Orang | | | | | | | | |
| | | | | | | | | | | | Kab. Gunungkidul, Wonosari, Selang | | | | | | | | | | | |
| | | | | | | | | | | | Kab. Gunungkidul, Wonosari, Baleharjo | | | | | | | | | | | |
| 1 | 2 | 2 | 2 | 6 | Pengelolaan Pelayanan Kesehatan pada Usia Produktif | Jumlah pelaksanaan kegiatan Edukasi pencegahan KtP/A, pencegahan praktik P2GP, pencegahan infertilitas, dan pentingnya pelayanan kesehatan reproduksi bagi penyandang disabilitas | | | | 7 kali | 7 kali | 0 | 7,160,000 | 7,160,000 | Kab. Gunungkidul, Wonosari, Wonosari | DAK Non Fisik - BOKKB - BOK | Pendidikan dan Kesehatan | Masyarakat | 7 kali | 7,160,000 | Dinas Kesehatan | |
| | | | | | Jumlah Pelaksanaan Kegiatan Penyuluhan dan pelayanan KB di Posyandu/Posbindu PTM | | | | 64 kali | 64 kali | Kab. Gunungkidul, Wonosari, Kepek | | | | | 64 kali | | | | | | |
| | | | | | Jumlah Usia Produktif di layani sesuai standar kesehatan | | | | 41502 Orang | 41502 Orang | Kab. Gunungkidul, Wonosari, Piyaman | | | | | 41502 Orang | | | | | | |
| | | | | | | | | | | | Kab. Gunungkidul, Wonosari, Gari | | | | | | | | | | | |
| | | | | | | | | | | | Kab. Gunungkidul, Wonosari, Karangtengah | | | | | | | | | | | |
| | | | | | | | | | | | Kab. Gunungkidul, Wonosari, Selang | | | | | | | | | | | |
| | | | | | | | | | | | Kab. Gunungkidul, Wonosari, Baleharjo | | | | | | | | | | | |
| | | | | | | | | | | | Kab. Gunungkidul, Wonosari, Wonosari | | | | DAK Non Fisik - BOKKB - BOK | | | | 70 kali | | | |

| Kode | | | | | Urusan/ Bidang Urusan/ Program/ Kegiatan/ Sub Kegiatan | Indikator Program/ Kegiatan/ Sub Kegiatan | Target Akhir Periode RPJMD | Realisasi Capaian RKPD Tahun 2020 | Prakiraan Capaian Target RKPD Tahun 2021 | Capaian Kinerja dan Kerangka Pendanaan | | | | | | | Kelompok Sasaran | Prakiraan Maju Rencana Tahun 2023 | | Perangkat Daerah Penanggung Jawab | | |
|------|---|---|---|----|---|---|-------------------------------------|--|--|--|------------|----------------|------------|---------------------|--|--------------------------------|---|-----------------------------------|------------|--|-----------------|-----------------|
| | | | | | | | | | | Target 2022 | | Pagu Indikatif | | | Lokasi | Sumber Dana | | Prioritas | | | | |
| | | | | | | | | | | Semula | Menjadi | RKPD 2022 | APBD 2022 | RKPD 2022 Perubahan | | | | Nasional | Daerah | | Target | Pagu Indikatif |
| 1 | 2 | 2 | 2 | 8 | Pengelolaan Pelayanan Kesehatan Penderita Hipertensi | Jumlah Pelaksanaan Kegiatan penggerakkan tokoh masyarakat, tokoh agama, kader, fasilitator desa, kelompok masyarakat lainnya untuk melakukan kegiatan Germas. | | | | 1 kali | 1 kali | | | | Kab. Gunungkidul, Wonosari, Kepek | | | | 1 kali | | | |
| | | | | | | Jumlah Penderita Hipertensi mendapatkan pelayanan kesehatan sesuai standar | | | | 6341 Orang | 6341 Orang | 0 | 27,810,000 | 27,810,000 | Kab. Gunungkidul, Wonosari, Piyaman | | Pendidikan dan Kesehatan | Masyarakat | 6341 Orang | 27,810,000 | Dinas Kesehatan | |
| | | | | | | | | | | | | | | | Kab. Gunungkidul, Wonosari, Gari | | | | | | | |
| | | | | | | | | | | | | | | | Kab. Gunungkidul, Wonosari, | | | | | | | |
| | | | | | | | | | | | | | | | Kab. Gunungkidul, Wonosari, Karangtengah | | | | | | | |
| | | | | | | | | | | | | | | | Kab. Gunungkidul, Wonosari, Selang | | | | | | | |
| | | | | | | | | | | | | | | | Kab. Gunungkidul, Wonosari, Baleharjo | | | | | | | |
| 1 | 2 | 2 | 2 | 10 | Pengelolaan Pelayanan Kesehatan Orang dengan Gangguan Jiwa Berat | Jumlah ODGJ mendapatkan pelayanan sesuai standart kesehatan | | | | 720 Orang | 720 Orang | | | | Kab. Gunungkidul, Wonosari, Wonosari | DAK Non Fisik - BOKKB - BOK | | | 720 Orang | | | |
| | | | | | | Jumlah Pelaksanaan kegiatan Pelaksanaan Dukungan Kesehatan Jiwa dan Psikososial pada Bencana | | | | 1 kali | 1 kali | | | | Kab. Gunungkidul, Wonosari, Kepek | | | | 1 kali | | | |
| | | | | | | | | | | | | | | | Kab. Gunungkidul, Wonosari, Piyaman | | Meningkatkan Sumber Daya Manusia Yang Berkualitas Dan Berdaya Saing | Pendidikan dan Kesehatan | Masyarakat | | 22,460,000 | Dinas Kesehatan |
| | | | | | | | | | | | | 22,460,000 | 23,250,000 | 23,250,000 | Kab. Gunungkidul, Wonosari, Gari | | | | | | | |
| | | | | | | | | | | | | | | | Kab. Gunungkidul, Wonosari, Karangtengah | | | | | | | |
| | | | | | | | | | | | | | | | Kab. Gunungkidul, Wonosari, Selang | | | | | | | |
| | | | | | | | | | | | | | | | Kab. Gunungkidul, Wonosari, Baleharjo | | | | | | | |
| | | | | | | Jumlah Pelaksanaan Kegiatan Pelacakan kontak dan Pemantauan harian selama karantina dan/ atau isolasi oleh tracer dan/atau petuqas puskesmas | | | | 923 kali | 923 kali | | | | Kab. Gunungkidul, Wonosari, Wonosari | DAK Non Fisik - BOKKB - BOK | | | 923 kali | | | |
| | | | | | | Jumlah Pelaksanaan Kegiatan Pengiriman spesimen | | | | 144 kali | 144 kali | | | | Kab. Gunungkidul, Wonosari, Kepek | | | | 144 kali | | | |

| Kode | | | | | Urusan/ Bidang Urusan/ Program/ Kegiatan/ Sub Kegiatan | Indikator Program/ Kegiatan/ Sub Kegiatan | Target Akhir Periode RPJMD | Realisasi Capaian RKPD Tahun 2020 | Prakiraan Capaian Target RKPD Tahun 2021 | Capaian Kinerja dan Kerangka Pendanaan | | | | | | | | Kelompok Sasaran | Prakiraan Maju Rencana Tahun 2023 | | Perangkat Daerah Penanggung Jawab | |
|------|---|---|---|----|--|--|-------------------------------------|--|--|--|--|----------------|--|---------------------|---|-----------------------------|---|--------------------------|-----------------------------------|--|--|-----------------|
| | | | | | | | | | | Target 2022 | | Pagu Indikatif | | | Lokasi | Sumber Dana | Prioritas | | | | | |
| | | | | | | | | | | Semula | Menjadi | RKPD 2022 | APBD 2022 | RKPD 2022 Perubahan | | | Nasional | | Daerah | Target | | Pagu Indikatif |
| 1 | 2 | 2 | 2 | 13 | Pengelolaan Pelayanan Kesehatan bagi Penduduk pada Kondisi Kejadian Luar Biasa (KLB) | | | | | 324,475,450 | 95,660,000 | 95,660,000 | Kab. Gunungkidul, Wonosari, Piyaman Kab. Gunungkidul, Wonosari, Gari Kab. Gunungkidul, Wonosari, Karangtengah Kab. Gunungkidul, Wonosari, Selang Kab. Gunungkidul, Wonosari, Baleharjo | | Meningkatkan Sumber Daya Manusia Yang Berkualitas Dan Berdaya Saing | Pendidikan dan Kesehatan | Masyarakat | | 324,475,450 | Dinas Kesehatan | | |
| 1 | 2 | 2 | 2 | 15 | Pengelolaan Pelayanan Kesehatan Gizi Masyarakat | Jumlah Pelaksanaan kegiatan IKL Jumlah Pelaksanaan Kegiatan kegiatan Pelacakan dan Pendampingan intervensi gizi pada bumil KEK, balita yang memiliki gangguan pertumbuhan/bermasalah status gizinya Jumlah Pelaksanaan kegiatan Pendampingan pemantauan pertumbuhan di posyandu Jumlah Pelaksanaan kegiatan Pengambilan data sanitasi dan air tingkat rumah tangga Jumlah Pelaksanaan kegiatan Pengambilan sampel dalam rangka surveilans kualitas air minum Jumlah Pelaksanaan kegiatan Pengawasan eksternal penyelenggaraan air minum aman Jumlah Pelaksanaan kegiatan Peningkatan pemberdayaan masyarakat melalui UKBM dalam upaya penurunan AKI AKB terintegrasi dengan upaya perbaikan gizi masyarakat Pembinaan Posyandu. Poskestren, Posyandu remaja, Pos UKK, Poskestren, dan UKBM lainnya | | | | 10 kali 10 kali 64 kali 10 kali 2 kali 2 kali 2 kali | 10 kali 10 kali 64 kali 10 kali 2 kali 2 kali 2 kali | 1,920,000 | 94,275,000 | 94,275,000 | Kab. Gunungkidul, Wonosari, Wonosari Kab. Gunungkidul, Wonosari, Kepek Kab. Gunungkidul, Wonosari, Piyaman Kab. Gunungkidul, Wonosari, Gari Kab. Gunungkidul, Wonosari, Karangtengah Kab. Gunungkidul, Wonosari, Selang Kab. Gunungkidul, Wonosari, Baleharjo | DAK Non Fisik - BOKKB - BOK | Meningkatkan Sumber Daya Manusia Yang Berkualitas Dan Berdaya Saing | Pendidikan dan Kesehatan | Masyarakat | 10 kali 10 kali 64 kali 10 kali 2 kali 2 kali 2 kali | 1,920,000 | Dinas Kesehatan |

| Kode | | | | | | Urusan/ Bidang Urusan/ Program/ Kegiatan/ Sub Kegiatan | Indikator Program/ Kegiatan/ Sub Kegiatan | Target Akhir Periode RPJMD | Realisasi Capaian RKPD Tahun 2020 | Prakiraan Capaian Target RKPD Tahun 2021 | Capaian Kinerja dan Kerangka Pendanaan | | | | | | | | Kelompok Sasaran | Prakiraan Maju Rencana Tahun 2023 | | Perangkat Daerah Penanggung Jawab | |
|------|---|---|---|----|--|---|--|-------------------------------------|--|--|--|------------|----------------|------------|--------------------------------------|-----------------------------|---|--------------------------|---------------------|--|-----------|--|----------------|
| | | | | | | | | | | | Target 2022 | | Pagu Indikatif | | | Lokasi | Sumber Dana | Prioritas | | | | | |
| | | | | | | | | | | | Semula | Menjadi | RKPD 2022 | APBD 2022 | RKPD 2022 Perubahan | | | Nasional | | Daerah | Target | | Pagu Indikatif |
| | | | | | | | Jumlah Pelaksanakegiatan Edukasi penyuluhan kepada masyarakat pentingnya pemantauan pertumbuhan dan peningkatan ketahanan gizi | | | | 1 kali | 1 kali | | | | | | | 1 kali | | | | |
| 1 | 2 | 2 | 2 | 16 | Pengelolaan Pelayanan Kesehatan Kerja dan Olahraga | Jumlah kegiatan Pengukuran kebugaran jasmani pada kelompok masyarakat (calon Jemaah haji, anak sekolah, dan ASN) | | | | 2 kali | 2 kali | 9,150,000 | 45,710,000 | 45,710,000 | Kab. Gunungkidul, Wonosari, Wonosari | DAK Non Fisik - BOKKB - BOK | Meningkatkan Sumber Daya Manusia Yang Berkualitas Dan Berdaya Saing | Pendidikan dan Kesehatan | Masyarakat | 2 kali | 9,150,000 | Dinas Kesehatan | |
| | | | | | | Jumlah Pelaksanaan kegiatan Edukasi gizi seimbang | | | | | | | | | 2 kali | 2 kali | | | | Kab. Gunungkidul, Wonosari, Kepek | | | 2 kali |
| | | | | | | Jumlah pelaksanaan kegiatan Pemeriksaan kesehatan berkala (pemeriksaan kebugaran jasmani, pengukuran TB dan BB, pengukuran obesitas), | | | | | | | | | 2 kali | 2 kali | | | | Kab. Gunungkidul, Wonosari, Piyaman | | | 2 kali |
| | | | | | | | | | | | | | | | | | | | | Kab. Gunungkidul, Wonosari, Gari | | | |
| | | | | | | | | | | | | | | | | | | | | Kab. Gunungkidul, Wonosari, Karangtengah | | | |
| | | | | | | | | | | | | | | | | | | | | Kab. Gunungkidul, Wonosari, Selang | | | |
| | | | | | | | | | | | | | | | | | | | | Kab. Gunungkidul, Wonosari, Baleharjo | | | |
| | | | | | | | | | | | | | | | | | | | | | | | |
| 1 | 2 | 2 | 2 | 18 | Pengelolaan Pelayanan Promosi Kesehatan | Jumlah Pelaksanaan kegiatan Pelaksanaan kunjungan keluarga dan intervensi awal dalam rangka deteksi dini dan pengelolaan masalah kesehatan terintegrasi melalui pendekatan keluarga | | | | 750 kali | 0 kali | 60,708,001 | 22,500,000 | 0 | Kab. Gunungkidul, Wonosari, Wonosari | DAK Non Fisik - BOKKB - BOK | Meningkatkan Sumber Daya Manusia Yang Berkualitas Dan Berdaya Saing | Pendidikan dan Kesehatan | Masyarakat | 0 kali | 0 | Dinas Kesehatan | |
| | | | | | | | | | | | | | | | | | | | | Kab. Gunungkidul, Wonosari, Kepek | | | |
| | | | | | | | | | | | | | | | | | | | | Kab. Gunungkidul, Wonosari, Piyaman | | | |
| | | | | | | | | | | | | | | | | | | | | Kab. Gunungkidul, Wonosari, Gari | | | |
| | | | | | | | | | | | | | | | | | | | | Kab. Gunungkidul, Wonosari, Wonosari, Karangtengah | | | |
| | | | | | | | | | | | | | | | | | | | | | | | |

| Kode | | | | | Urusan/ Bidang Urusan/ Program/ Kegiatan/ Sub Kegiatan | Indikator Program/ Kegiatan/ Sub Kegiatan | Target Akhir Periode RPJMD | Realisasi Capaian RKPD Tahun 2020 | Prakiraan Capaian Target RKPD Tahun 2021 | Capaian Kinerja dan Kerangka Pendanaan | | | | | | Kelompok Sasaran | Prakiraan Maju Rencana Tahun 2023 | | Perangkat Daerah Penanggung Jawab | | | | | | | | | | | | |
|------|---|---|---|----|--|--|-------------------------------------|--|--|--|------------|--|------------|---|-----------------------------|---|-----------------------------------|------------|--|------------|-----------------|--|--|--|--|--|--|--|--|--|--|
| | | | | | | | | | | Target 2022 | | Pagu Indikatif | | | Lokasi | | Sumber Dana | Prioritas | | | | | | | | | | | | | |
| | | | | | | | | | | Semula | Menjadi | RKPD 2022 | APBD 2022 | RKPD 2022 Perubahan | | | | Nasional | | Daerah | | | | | | | | | | | |
| | | | | | | | | | | | | Kab. Gunungkidul, Wonosari, Selang | | | | | | | | | | | | | | | | | | | |
| | | | | | | | | | | | | Kab. Gunungkidul, Wonosari, Baleharjo | | | | | | | | | | | | | | | | | | | |
| 1 | 2 | 2 | 2 | 20 | Pengelolaan Surveilans Kesehatan | Jumlah pelaksanaan kegiatan Penemuan kasus PD3I, kasus kontak TB dan kasus mangkir, kasus kontak kusta serta orang dengan gangguan jiwa serta penyakit lainnya. | | | 1 kali | 1 kali | 10,800,000 | 13,770,000 | 13,770,000 | Kab. Gunungkidul, Wonosari, Wonosari | DAK Non Fisik - BOKKB - BOK | Meningkatkan Sumber Daya Manusia Yang Berkualitas Dan Berdaya Saing | Pendidikan dan Kesehatan | Masyarakat | 1 kali | 10,800,000 | Dinas Kesehatan | | | | | | | | | | |
| | | | | | | Jumlah Pelaksanaan kegiatan Penyelidikan Epidemiologi (PE) penyakit potensi KLB dan penanggulangan KLB | | | 2 kali | 2 kali | | | | Kab. Gunungkidul, Wonosari, Kepek | | | | | 2 kali | | | | | | | | | | | | |
| | | | | | | Jumlah pelaksanaan kegiatan Surveilans Penyakit Tidak Menular (PTM) dan penyakit berpotensi KLB termasuk Penyakit Infeksi Emerging (PIE) di masyarakat. | | | 1 kali | 1 kali | | | | Kab. Gunungkidul, Wonosari, Piyaman | | | | | 1 kali | | | | | | | | | | | | |
| | | | | | | | | | | Kab. Gunungkidul, Wonosari, Gari | | | | | | | | | | | | | | | | | | | | | |
| | | | | | | | | | | Kab. Gunungkidul, Wonosari, Karangtengah | | | | | | | | | | | | | | | | | | | | | |
| | | | | | | | | | | Kab. Gunungkidul, Wonosari, Selang | | | | | | | | | | | | | | | | | | | | | |
| | | | | | | | | | | Kab. Gunungkidul, Wonosari, Baleharjo | | | | | | | | | | | | | | | | | | | | | |
| | | | | | | | | | | | | | | | | | | | | | | | | | | | | | | | |
| | | | | | | | | | | | | | | | | | | | | | | | | | | | | | | | |
| | | | | | | Jumlah Pelaksanaan kegiatan Deteksi dini kasus HIV/AIDS, TBC, Hepatitis, Malaria dan penyakit menular lainnya pada Ibu hamil dan kelompok berisiko | | | 2 kali | 2 kali | | | | Kab. Gunungkidul, Wonosari, Wonosari | DAK Non Fisik - BOKKB - BOK | Meningkatkan | | | 2 kali | | | | | | | | | | | | |
| | | | | | | Jumlah Pelaksanaan Kegiatan kegiatan Advokasi/sosialisasi/lokakarya/rapat koordinasi Lintas Sektor (LS)/ Lintas Program (LP) terkait pencegahan dan pengendalian penyakit. | | | 1 kali | 1 kali | | | | Kab. Gunungkidul, Wonosari, Kepek | | | | | 1 kali | | | | | | | | | | | | |
| | | | | | | Jumlah Pelaksanaan Kegiatan kegiatan Koordinasi terpadu lintas program/lintas sektor tentang pencegahan dan pengendalian penyakit tingkat puskesmas | | | 1 kali | 1 kali | | | | Kab. Gunungkidul, Wonosari, Piyaman | | | | | 1 kali | | | | | | | | | | | | |

| Kode | | | | | Urusan/ Bidang Urusan/ Program/ Kegiatan/ Sub Kegiatan | Indikator Program/ Kegiatan/ Sub Kegiatan | Target Akhir Periode RPJMD | Realisasi Capaian RKPD Tahun 2020 | Prakiraan Capaian Target RKPD Tahun 2021 | Capaian Kinerja dan Kerangka Pendanaan | | | | | | | | Kelompok Sasaran | Prakiraan Maju Rencana Tahun 2023 | | Perangkat Daerah Penanggung Jawab | |
|------|---|---|---|----|--|--|-------------------------------------|--|--|--|---------|----------------|-------------|---------------------|---|--------------------------------|---|-----------------------------|-----------------------------------|----------------|--|-----------------|
| | | | | | | | | | | Target 2022 | | Pagu Indikatif | | | Lokasi | Sumber Dana | Prioritas | | Target | Pagu Indikatif | | |
| | | | | | | | | | | Semula | Menjadi | RKPD 2022 | APBD 2022 | RKPD 2022 Perubahan | | | Nasional | | | | | Daerah |
| 1 | 2 | 2 | 2 | 25 | Pelayanan Kesehatan Penyakit Menular dan Tidak Menular | Jumlah Pelaksanaan Kegiatan kegiatan Koordinasi terpadu lintas program/linas sektor tentang pencegahan dan pengendalian penyakit tingkat puskesmas | | | | 1 kali | 1 kali | 84,000,000 | 315,319,400 | 315,319,400 | Kab. Gunungkidul, Wonosari, Gari | | Meningkatkan Sumber Daya Manusia Yang Berkualitas Dan Berdaya Saing | Pendidikan dan Kesehatan | Masyarakat | 1 kali | 84,000,000 | Dinas Kesehatan |
| | | | | | | Jumlah Pelaksanaan Kegiatan kegiatan Pendampingan penderita penyakit menular menahun dan penyakit tidak menular | | | | 1 kali | 1 kali | | | | Kab. Gunungkidul, Wonosari, Karangtengah | | | | | 1 kali | | |
| | | | | | | Jumlah Pelaksanaan Kegiatan kegiatan Pengendalian vektor nyamuk (Pemberantasan Sarang Nyamuk, larvasidasi, fogging, Indoor Residual Spraying (IRS), modifikasi lingkungan). | | | | 1 kali | 1 kali | | | | Kab. Gunungkidul, Wonosari, Selang | | | | | 1 kali | | |
| | | | | | | Jumlah Pelaksanaan Kegiatan kegiatan Pertemuan berkala kader kesehatan untuk P2P. | | | | 1 kali | 1 kali | | | | Kab. Gunungkidul, Wonosari, Baleharjo | | | | | 1 kali | | |
| 1 | 2 | 2 | 2 | 33 | Operasional Pelayanan Puskesmas | Jumlah Pelaksanaan Lokmin | | | | 8 kali | 8 kali | | | | Kab. Gunungkidul, Wonosari, Wonosari | DAK Non Fisik - BOKKB - BOK | | | | 8 kali | | |
| | | | | | | Jumlah Pelaksanaan Lokmin Lintas Sektor | | | | 4 kali | 4 kali | | | | Kab. Gunungkidul, Wonosari, Kepek | | Meningkatkan Sumber Daya Manusia Yang Berkualitas Dan Berdaya Saing | Pendidikan dan Kesehatan | Masyarakat | 4 kali | 30,029,527 | Dinas Kesehatan |
| | | | | | | Jumlah Pelaksanaan PKP | | | | 1 kali | 1 kali | | | | Kab. Gunungkidul, Wonosari, Piyaman | | | | | 1 kali | | |
| | | | | | | Jumlah Pelaksanaan PTP | | | | 1 kali | 1 kali | 30,029,527 | 39,680,000 | 39,680,000 | Kab. Gunungkidul, Wonosari, Gari | | | | | 1 kali | | |
| | | | | | | | | | | | | | | | Kab. Gunungkidul, Wonosari, Karangtengah | | | | | | | |
| | | | | | | | | | | | | | | | Kab. Gunungkidul, Wonosari, Selang | | | | | | | |
| | | | | | | | | | | | | | | | Kab. Gunungkidul, Wonosari, Baleharjo | | | | | | | |
| | | | | | | Jumlah Pelaksanaan kegiatan Surveilans Kejadian Ikutan Paska Imunisasi (KIPI) pelaksanaan imunisasi | | | | 10 kali | 10 kali | | | | Kab. Gunungkidul, Wonosari, Wonosari | DAK Non Fisik - BOKKB - BOK | | | | 10 kali | | |
| | | | | | | | | | | | | | | | Kab. Gunungkidul, Wonosari, Kepek | | | | | | | |

| Kode | | | | | Urusan/ Bidang Urusan/ Program/ Kegiatan/ Sub Kegiatan | Indikator Program/ Kegiatan/ Sub Kegiatan | Target Akhir Periode RPJMD | Realisasi Capaian RKPD Tahun 2020 | Prakiraan Capaian Target RKPD Tahun 2021 | Capaian Kinerja dan Kerangka Pendanaan | | | | | | | | Kelompok Sasaran | Prakiraan Maju Rencana Tahun 2023 | | Perangkat Daerah Penanggung Jawab | |
|------|---|---|---|----|---|---|-------------------------------------|--|--|--|-------------|----------------|---|--------------------------------|--|--------------------------------|---|---------------------------|-----------------------------------|-----------------|--|-----------------|
| | | | | | | | | | | Target 2022 | | Pagu Indikatif | | | Lokasi | Sumber Dana | Prioritas | | Target | Pagu Indikatif | | |
| | | | | | | | | | | Semula | Menjadi | RKPD 2022 | APBD 2022 | RKPD 2022 Perubahan | | | Nasional | | | | | Daerah |
| 1 | 2 | 2 | 2 | 36 | Investigasi Awal Kejadian Tidak Diharapkan (Kejadian Ikutan Pasca Imunisasi dan Pemberian Obat Massal) | | | | | 0 | 600,000 | 600,000 | Kab. Gunungkidul, Wonosari, Piyaman | | | Pendidikan dan Kesehatan | Masyarakat | | 600,000 | Dinas Kesehatan | | |
| | | | | | | | | | | | | | Kab. Gunungkidul, Wonosari, Gari | | | | | | | | | |
| | | | | | | | | | | | | | Kab. Gunungkidul, Wonosari, Karangtengah | | | | | | | | | |
| | | | | | | | | | | | | | Kab. Gunungkidul, Wonosari, Selang | | | | | | | | | |
| | | | | | | | | | | | | | Kab. Gunungkidul, Wonosari, Baleharjo | | | | | | | | | |
| 1 | 2 | 2 | 2 | 39 | Pengelolaan Pelayanan Kesehatan Dasar Melalui Pendekatan Keluarga | Pelaksanaan kunjungan keluarga dan intervensi awal dalam rangka deteksi dini dan pengelolaan masalah kesehatan terintegrasi melalui pendekatan keluarga | | | | | 750 kali | | Kab. Gunungkidul, Wonosari, Wonosari | DAK Non Fisik - BOKKB - BOK | | Pendidikan dan Kesehatan | Masyarakat | 750 kali | | | | |
| | | | | | | | | | | | | | Kab. Gunungkidul, Wonosari, Kepek | | | | | | | | | |
| | | | | | | | | | | 0 | 0 | 22,500,000 | Kab. Gunungkidul, Wonosari, Piyaman | | | | | | 22,500,000 | Dinas Kesehatan | | |
| | | | | | | | | | | | | | Kab. Gunungkidul, Wonosari, Gari | | | | | | | | | |
| | | | | | | | | | | | | | Kab. Gunungkidul, Wonosari, Karangtengah | | | | | | | | | |
| | | | | | | | | | | | | | Kab. Gunungkidul, Wonosari, Selang | | | | | | | | | |
| 1 | 2 | 2 | 2 | | Penyelenggaraan Sistem Informasi Kesehatan secara Terintegrasi | Jumlah Posyandu Aktif | Posyandu | | Posyandu | 14 Posyandu | 14 Posyandu | 0 | 0 | 0 | | | | 14 Posyandu | 0 | | | |
| 1 | 2 | 2 | 2 | 1 | Pengelolaan Data dan Informasi Kesehatan | Jumlah Sosialisasi Layanan MTBS pada jejaring | | | | 25 Orang | 0 Orang | 0 | 0 | 0 | Kab. Gunungkidul, Wonosari, Semua Kelurahan | DAK Non Fisik - BOKKB - BOK | Meningkatkan Sumber Daya Manusia Yang Berkualitas Dan Berdaya Saing | Penanggulan Kemiskinan | Masyarakat | 0 Orang | 0 | Dinas Kesehatan |
| 1 | 2 | 3 | | | PROGRAM PENINGKATAN KAPASITAS SUMBER DAYA MANUSIA KESEHATAN | Persentase fasilitas pelayanan kesehatan dengan Tenaga Kesehatan memenuhi standar | persen | | persen | 100 persen | 100 persen | 100,248,000 | 105,600,000 | 105,600,000 | | | | 100 persen | 105,600,000 | | | |

| Kode | | | | | Urusan/ Bidang Urusan/ Program/ Kegiatan/ Sub Kegiatan | Indikator Program/ Kegiatan/ Sub Kegiatan | Target Akhir Periode RPJMD | Realisasi Capaian RKPD Tahun 2020 | Prakiraan Capaian Target RKPD Tahun 2021 | Capaian Kinerja dan Kerangka Pendanaan | | | | | | | Kelompok Sasaran | Prakiraan Maju Rencana Tahun 2023 | | Perangkat Daerah Penanggung Jawab | | | |
|------|---|---|-----|---|--|--|-------------------------------------|--|--|--|--|----------------|---------------|---------------------|---|-----------------------------|---|-----------------------------------|---------------|--|---------------|-----------------|--|
| | | | | | | | | | | Target 2022 | | Pagu Indikatif | | | Lokasi | Sumber Dana | | Prioritas | | | Target | Pagu Indikatif | |
| | | | | | | | | | | Semula | Menjadi | RKPD 2022 | APBD 2022 | RKPD 2022 Perubahan | | | Nasional | Daerah | | | | | |
| 1 | 2 | 3 | 2 | | Perencanaan Kebutuhan dan Pendayagunaan Sumberdaya Manusia Kesehatan untuk UKP dan UKM di Wilayah Kabupaten/Kota | Jumlah Pemenuhan Kebutuhan dan Pendayagunaan Sumberdaya Manusia Kesehatan Untuk UKP dan UKM di Wilayah Kabupaten/Kota Tersedia | Orang | | Orang | 4 Orang | 4 Orang | 100,248,000 | 105,600,000 | 105,600,000 | | | | | 4 Orang | 105,600,000 | | | |
| 1 | 2 | 3 | 2 | 2 | Pemenuhan Kebutuhan Sumber Daya Manusia Kesehatan sesuai Standar | Jumlah tenaga Kontrak Epidemiolog | | | | 1 Orang | 1 Orang | 100,248,000 | 105,600,000 | 105,600,000 | Kab. Gunungkidul, Wonosari, Wonosari | DAK Non Fisik - BOKKB - BOK | Meningkatkan Sumber Daya Manusia Yang Berkualitas Dan Berdaya Saing | Pendidikan dan Kesehatan | Masyarakat | 1 Orang | 105,600,000 | Dinas Kesehatan | |
| | | | | Jumlah tenaga Kontrak Nutrisionis | | 1 Orang | | | | 1 Orang | Kab. Gunungkidul, Wonosari, Kepek | | | | 1 Orang | | | | | | | | |
| | | | | Jumlah tenaga Kontrak Penyuluh | | 1 Orang | | | | 1 Orang | Kab. Gunungkidul, Wonosari, Piyaman | | | | 1 Orang | | | | | | | | |
| | | | | Jumlah tenaga Kontrak Sanitarian | | 1 Orang | | | | 1 Orang | Kab. Gunungkidul, Wonosari, Gari | | | | 1 Orang | | | | | | | | |
| | | | | | | | | | | | Kab. Gunungkidul, Wonosari, Karangtengah | | | | | | | | | | | | |
| | | | | | | | | | | | Kab. Gunungkidul, Wonosari, Selang | | | | | | | | | | | | |
| | | | | | | | | | | | Kab. Gunungkidul, Wonosari, Baleharjo | | | | | | | | | | | | |
| | | | | | | | | | | | | | | | | | | | | | | | |
| 1 | | | | | URUSAN PEMERINTAHAN WAJIB YANG BERKAITAN DENGAN PELAYANAN DASAR | | | | | | | | | | | | | | | | | | |
| 1 | 2 | | | | URUSAN PEMERINTAHAN BIDANG KESEHATAN | | | | | | | 2,820,779,109 | 2,456,682,500 | 2,715,473,814 | | | | | 2,396,331,500 | | | | |
| 1 | 2 | 1 | | | PROGRAM PENUNJANG URUSAN PEMERINTAHAN DAERAH KABUPATEN/KOTA | Persentase pemenuhan penunjang urusan pemerintahan daerah kabupaten (akumulasi capaian kegiatan) | persen | | persen | 100 persen | 100 persen | 2,178,490,109 | 1,663,209,500 | 1,922,000,814 | | | | | 100 persen | 1,691,209,500 | | | |
| 1 | 2 | 1 | 2.1 | | Peningkatan Pelayanan BLUD | Indeks Kepuasan Masyarakat (IKM) Pelayanan Puskesmas | | | | 81 | 81 | 2,178,490,109 | 1,663,209,500 | 1,922,000,814 | | | | | 81 | 1,691,209,500 | | | |
| | | | | Jumlah Indeks Kepuasan Masyarakat (IKM) Puskesmas | | % | % | 81 % | 81 % | 81 | | | | | | | | | | | | | |
| 1 | 2 | 1 | 2.1 | 1 | Pelayanan dan Penunjang Pelayanan BLUD | Indeks Kepuasan Masyarakat (IKM) Pelayanan Puskesmas | | | | 81 | 81 | 2,178,490,109 | 1,663,209,500 | 1,922,000,814 | Kab. Gunungkidul, Karangmojo, Semua Kelurahan | | Meningkatkan Sumber Daya Manusia Yang Berkualitas Dan Berdaya Saing | Pendidikan dan Kesehatan | Masyarakat | 81 | 1,691,209,500 | Dinas Kesehatan | |
| | | | | | | | | | | | | | | | | | | | | | | | |
| | | | | | | | | | | | | | | | | | | | | | | | |
| 1 | 2 | 2 | | | PROGRAM PEMENUHAN UPAYA KESEHATAN PERORANGAN DAN UPAYA KESEHATAN MASYARAKAT | Persentase faskes pemerintah yang ter akreditasi dengan jenjang paripurna | persen | | persen | 3,03 persen | 3,03 persen | 502,475,000 | 721,473,000 | 721,473,000 | | | | | 3,03 persen | 655,958,000 | | | |

| Kode | | | | | Urusan/ Bidang Urusan/ Program/ Kegiatan/ Sub Kegiatan | Indikator Program/ Kegiatan/ Sub Kegiatan | Target Akhir Periode RPJMD | Realisasi Capaian RKPD Tahun 2020 | Prakiraan Capaian Target RKPD Tahun 2021 | Capaian Kinerja dan Kerangka Pendanaan | | | | | | | Kelompok Sasaran | Prakiraan Maju Rencana Tahun 2023 | | Perangkat Daerah Penanggung Jawab | | |
|------|---|---|---|---|--|---|-------------------------------------|--|--|--|------------------------|----------------|-------------|---------------------|---|-----------------------------|---|-----------------------------------|------------|--|------------|-----------------|
| | | | | | | | | | | Target 2022 | | Pagu Indikatif | | | Lokasi | Sumber Dana | | Prioritas | | | Target | Pagu Indikatif |
| | | | | | | | | | | Semula | Menjadi | RKPD 2022 | APBD 2022 | RKPD 2022 Perubahan | | | | Nasional | Daerah | | | |
| 1 | 2 | 2 | 2 | | Penyediaan Layanan Kesehatan untuk UKM dan UKP Rujukan Tingkat Daerah Kabupaten/Kota | Jumlah layanan kesehatan UKM dan UKP Rujukan Tingkat Daerah Kabupaten/Kota | Pelayanan Kesehatan | | Pelayanan Kesehatan | 18 Pelayanan Kesehatan | 18 Pelayanan Kesehatan | 502,475,000 | 721,473,000 | 721,473,000 | | | 18 Pelayanan Kesehatan | 655,958,000 | | | | |
| 1 | 2 | 2 | 2 | 1 | Pengelolaan Pelayanan Kesehatan Ibu Hamil | Jumlah ibu hamil mendapatkan pelayanan sesuai standar | | | | 359 orang | 359 orang | 22,010,000 | 52,350,000 | 52,350,000 | Kab. Gunungkidul, Karangmojo, Semua Kelurahan | DAK Non Fisik - BOKKB - BOK | Meningkatkan Sumber Daya Manusia Yang Berkualitas Dan Berdaya Saing | Pendidikan dan Kesehatan | Masyarakat | 359 orang | 52,350,000 | Dinas Kesehatan |
| | | | | | | Jumlah Pelaksanaan Kegiatan AMP/RMP Sosial KIA-KB | | | | 5 kali | 0 kali | | | | | | | Pendidikan dan Kesehatan | | 0 kali | | |
| | | | | | | Jumlah Pelaksanaan Kegiatan Kelas Ibu Hamil | | | | 3 kali | 0 kali | | | | | | | | | 0 kali | | |
| | | | | | | Jumlah Pelaksanaan Kegiatan Kelas Ibu (Kelas Ibu Hamil, Kelas Ibu Balita) | | | | | 5 Kali | | | | | | | | | 5 Kali | | |
| | | | | | | Jumlah Pelaksanaan Kegiatan Kunjungan lapangan untuk pembinaan maupun monev (termasuk Pelayanan Kunjungan Antenatal dan Kunjungan Neonatal Lengkap) | | | | | 120 Kali | | | | | | | | | 120 Kali | | |
| | | | | | | Jumlah Pelaksanaan Kegiatan Kunjungan rumah bagi ibu hamil, ibu nifas, neonatus dan bayi oleh Kader/Mahasiswa/Fasilitator/Tenaga lainnya | | | | | 120 Kali | | | | | | | | | 120 Kali | | |
| | | | | | | Jumlah Pelaksanaan Kegiatan Orientasi P4K bagi bidan, kepala desa/kelurahan, kader, tokoh masyarakat desa, dll | | | | | 5 Lokasi | | | | | | | | | 5 Lokasi | | |
| | | | | | | Jumlah Pelaksanaan Kegiatan Pelaksanaan penyeliaan fasilitatif KIA bagi puskesmas dan PMB | | | | | 2 Kali | | | | | | | | | 2 Kali | | |
| | | | | | | Jumlah Pelaksanaan Kegiatan Pemeriksaan SHK | | | | 15 kali | 0 kali | | | | | | | | | 0 kali | | |
| | | | | | | Jumlah Pelaksanaan Kegiatan Pendampingan Bumil Risti/FR/Komplikasi oleh kader | | | | 1 kali | 0 kali | | | | | | | | | 0 kali | | |
| | | | | | | Jumlah Pelaksanaan Kegiatan Pendataan dan pemetaan sasaran bumil, bersalin, nifas dan bayi | | | | | 63 Kali | | | | | | | | | 63 Kali | | |
| | | | | | | Jumlah Pelaksanaan Kegiatan Penyeliaan fasilitatif Pustu dan bidan desa | | | | | 3 Kali | | | | | | | | | 3 Kali | | |
| | | | | | | Jumlah Pelaksanaan Kegiatan Pertemuan Kader Pendamping Ibu Hamil dalam rangka P4K | | | | 1 kali | 0 kali | | | | | | | | | 0 kali | | |

| Kode | | | | | Urusan/ Bidang Urusan/ Program/ Kegiatan/ Sub Kegiatan | Indikator Program/ Kegiatan/ Sub Kegiatan | Target Akhir Periode RPJMD | Realisasi Capaian RKPD Tahun 2020 | Prakiraan Capaian Target RKPD Tahun 2021 | Capaian Kinerja dan Kerangka Pendanaan | | | | | | | | Kelompok Sasaran | Prakiraan Maju Rencana Tahun 2023 | | Perangkat Daerah Penanggung Jawab | | |
|------|---|---|---|---|--|--|-------------------------------------|--|--|--|------------|----------------|------------|---------------------|---|-----------------------------|---|--------------------------|-----------------------------------|------------|--|----------------|-----------------|
| | | | | | | | | | | Target 2022 | | Pagu Indikatif | | | Lokasi | Sumber Dana | Prioritas | | | | | | |
| | | | | | | | | | | Semula | Menjadi | RKPD 2022 | APBD 2022 | RKPD 2022 Perubahan | | | Nasional | | Daerah | Target | | Pagu Indikatif | |
| | | | | | | Jumlah Pelaksanaan Kegiatan PHN bumil dan nifas | | | | 45 kali | 0 kali | | | | | | | 0 kali | | | | | |
| | | | | | | Jumlah Pelaksanaan Kegiatan Rakor Yankes Swasta | | | | 1 kali | 0 kali | | | | | | | 0 kali | | | | | |
| | | | | | | Jumlah Pelaksanaan Kegiatan Supeprvisi PMB | | | | 1 kali | 0 kali | | | | | | | 0 kali | | | | | |
| | | | | | | Jumlah Pelaksanaan otopsi verbal kematian maternal neonatal (transportasi) | | | | | 12 Kali | | | | | | | 12 Kali | | | | | |
| | | | | | | Jumlah Pelaksanaan Pertemuan Koordinasi penguatan P4K Pembentukan forum peduli KIA dalam mendukung P4K | | | | | 1 Kali | | | | | | | 1 Kali | | | | | |
| | | | | | | Jumlah Pelaksanaan Rapat koordinasi validasi dan evaluasi data PWS KIA | | | | | 1 Kali | | | | | | | 1 Kali | | | | | |
| 1 | 2 | 2 | 2 | 3 | Pengelolaan Pelayanan Kesehatan Bayi Baru Lahir | Jumlah bayi baru lahir mendapatkan pelayanan kesehatan sesuai standar | | | | 304 orang | 304 orang | 1,575,000 | 1,620,000 | 1,620,000 | Kab. Gunungkidul, Karangmojo, Semua Kelurahan | DAK Non Fisik - BOKKB - BOK | Meningkatkan Sumber Daya Manusia Yang Berkualitas Dan Berdaya Saing | Pendidikan dan Kesehatan | Masyarakat | 304 orang | | 1,620,000 | Dinas Kesehatan |
| | | | | | | Jumlah Pelaksanaan Kegiatan Pelacakan kasus hipotiroid kongenital | | | | | 15 Kali | | | | | | | | 15 Kali | | | | |
| | | | | | | Jumlah Pelaksanaan Kegiatan Pendataan sasaran KIA (bayi, balita, apras, remaja, PUS, Bumil, lansia) oleh kader | | | | 1 kali | 0 kali | | | | | | | | 0 kali | | | | |
| | | | | | | Jumlah Pelaksanaan Kegiatan pengiriman sampel SHK dari FKTP ke jasa pengiriman | | | | | 12 Kali | | | | | | | | 12 Kali | | | | |
| 1 | 2 | 2 | 2 | 4 | Pengelolaan Pelayanan Kesehatan Balita | Jumlah balita mendapatkan pelayanan kesehatan sesuai standar | | | | 1257 orang | 1257 orang | 23,050,000 | 18,120,000 | 18,120,000 | Kab. Gunungkidul, Karangmojo, Semua Kelurahan | DAK Non Fisik - BOKKB - BOK | Meningkatkan Sumber Daya Manusia Yang Berkualitas Dan Berdaya Saing | Pendidikan dan Kesehatan | Masyarakat | 1257 orang | | 18,120,000 | Dinas Kesehatan |
| | | | | | | Jumlah Pelaksanaan Kegiatan Kelas Ibu Balita | | | | 10 kali | 0 kali | | | | | | | | 0 kali | | | | |
| | | | | | | Jumlah Pelaksanaan Kegiatan Monev Anting Emak | | | | 1 kali | 0 kali | | | | | | | | 0 kali | | | | |
| | | | | | | Jumlah Pelaksanaan Kegiatan Pelaksanaan pelayanan imunisasi baik imunisasi rutin, pengenalan antigen baru, imunisasi tambahan, maupun kegiatan defaulter tracking. | | | | | 30 Lokasi | | | | | | | | 30 Lokasi | | | | |
| | | | | | | Jumlah Pelaksanaan Kegiatan Pembentukan Dusun Anting Emak | | | | 3 kali | 0 kali | | | | | | | | 0 kali | | | | |
| | | | | | | Jumlah Pelaksanaan Kegiatan Pendataan Sasaran Balita dan Imunisasi | | | | 1 kali | 0 kali | | | | | | | | 0 kali | | | | |

| Kode | | | | | Urusan/ Bidang Urusan/ Program/ Kegiatan/ Sub Kegiatan | Indikator Program/ Kegiatan/ Sub Kegiatan | Target Akhir Periode RPJMD | Realisasi Capaian RKPD Tahun 2020 | Prakiraan Capaian Target RKPD Tahun 2021 | Capaian Kinerja dan Kerangka Pendanaan | | | | | | | | Kelompok Sasaran | Prakiraan Maju Rencana Tahun 2023 | | Perangkat Daerah Penanggung Jawab |
|------|--|--|--|--|--|---|-------------------------------------|--|--|--|------------|----------------|---|-----------------------------|--------|-------------|---|---------------------|-----------------------------------|--------|--|
| | | | | | | | | | | Target 2022 | | Pagu Indikatif | | | Lokasi | Sumber Dana | Prioritas | | | | |
| | | | | | | | | | | Semula | Menjadi | RKPD 2022 | APBD 2022 | RKPD 2022 Perubahan | | | Nasional | | Daerah | Target | |
| | | | | | | Jumlah Pelaksanaan Kegiatan Skrining SDIDTK | | | | 128 kali | 0 kali | | | | | | | 0 kali | | | |
| | | | | | | Jumlah Pelaksanaan Kegiatan Sweeping Vit A | | | | 10 kali | 0 kali | | | | | | | 0 kali | | | |
| | | | | | | Jumlah Pelaksanaan Kegiatan Validasi data UCI | | | | 65 kali | 0 kali | | | | | | | 0 kali | | | |
| | | | | | | Jumlah Pelaksanaan stimulasi, deteksi, dan intervensi dini tumbuh kembang (SDIDTK) di posyandu, PAUD, TK | | | | | 2 Kali | | | | | | | 2 Kali | | | |
| | | | | | | Jumlah Pelaksanaan Validasi sasaran, hasil cakupan imunisasi dan Rapid Convinience Assessment (RCA). | | | | | 5 Lokasi | | | | | | | 5 Lokasi | | | |
| | | | | | | Jumlah anak usia pendidikan dasar mendapatkan skrining pelayanan kesehatan sesuai standar | | | | 4340 orang | 4340 orang | | Kab. Gunungkidul, Karangmojo, Semua Kelurahan | DAK Non Fisik - BOKKB - BOK | | | | 4340 orang | | | |
| | | | | | | Jumlah Pelaksanaan Kegiatan Koordinasi Pelayanan Kesehatan Peduli Remaja | | | | | 5 Lokasi | | | | | | | 5 Lokasi | | | |
| | | | | | | Jumlah Pelaksanaan Kegiatan Pendampingan dan evaluasi Pelaksanaan Pemberian TTD Pada Remaja Putri | | | | | 5 Lokasi | | | | | | | 5 Lokasi | | | |
| | | | | | | Jumlah Pelaksanaan Kegiatan Pengembangan dan Pelaksanaan Posyandu Remaja | | | | | 5 Lokasi | | | | | | | 5 Lokasi | | | |
| | | | | | | Jumlah Pelaksanaan Kegiatan Penguatan UKS/M dan TP UKS/M | | | | | 1 Kali | | | | | | | 1 Kali | | | |
| | | | | | | Jumlah Pelaksanaan Kegiatan Penjaringan Siswa Sekolah Dasar | | | | 31 kali | 0 kali | | | | | | Meningkatkan Sumber Daya Manusia Yang Berkualitas Dan Berdaya Saing | 0 kali | | | |
| | | | | | | Jumlah Pelaksanaan Kegiatan Penjaringan Siswa Sekolah Lanjutan | | | | 26 kali | 0 kali | | | | | | | 0 kali | | | |
| | | | | | | Jumlah Pelaksanaan Kegiatan Rakor Guru UKS dalam rangka Penjaringan, BIAS, sekolah dasar tk puskesmas | | | | 2 kali | 0 kali | | | | | | | 0 kali | | | |
| | | | | | | Jumlah Pelaksanaan Kegiatan Sosialisasi pelaksanaan imunisasi rutin kepada orangtua dan Bulan Imunisasi Anak Sekolah (BIAS) kepada guru dan wali murid. | | | | | 25 Lokasi | | | | | | | 25 Lokasi | | | |
| | | | | | | Jumlah Pelaksanaan Pendidikan Kesehatan Reproduksi Pada Remaja | | | | | 3 Lokasi | | | | | | | 3 Lokasi | | | |
| | | | | | | Jumlah Pelaksanaan Rakor Guru UKS dalam rangka penjaringan dan kampanye FE sekolah lanjutan tk puskesmas | | | | 2 kali | 0 kali | | | | | | | 0 kali | | | |

| Kode | | | | | Urusan/ Bidang Urusan/ Program/ Kegiatan/ Sub Kegiatan | Indikator Program/ Kegiatan/ Sub Kegiatan | Target Akhir Periode RPJMD | Realisasi Capaian RKPD Tahun 2020 | Prakiraan Capaian Target RKPD Tahun 2021 | Capaian Kinerja dan Kerangka Pendanaan | | | | | | | | Kelompok Sasaran | Prakiraan Maju Rencana Tahun 2023 | | Perangkat Daerah Penanggung Jawab | | |
|------|---|---|---|----|--|---|-------------------------------------|--|--|--|------------|----------------|------------|---------------------|---|-----------------------------|---|--------------------------|-----------------------------------|------------|--|-----------------|------------|
| | | | | | | | | | | Target 2022 | | Pagu Indikatif | | | Lokasi | Sumber Dana | Prioritas | | | | | | |
| | | | | | | | | | | Semula | Menjadi | RKPD 2022 | APBD 2022 | RKPD 2022 Perubahan | | | Nasional | | Daerah | Target | | Pagu Indikatif | |
| 1 | 2 | 2 | 2 | 6 | Pengelolaan Pelayanan Kesehatan pada Usia Produktif | Edukasi pencegahan KtP/A, pencegahan praktik P2GP, pencegahan infertilitas, dan pentingnya pelayanan kesehatan reproduksi bagi penyandang disabilitas | | | | 5 kali | 5 kali | 0 | 26,445,000 | 26,445,000 | Kab. Gunungkidul, Karangmojo, Semua Kelurahan | DAK Non Fisik - BOKKB - BOK | Pendidikan dan Kesehatan | Masyarakat | 5 kali | 26,445,000 | Dinas Kesehatan | | |
| | | | | | | Monitoring, bimbingan teknis pelaksanaan kegiatan pos pembinaan terpadu (posbindu) penyakit tidak menular oleh petugas puskesmas. | | | | 5 kali | 5 kali | | | | | 5 kali | | | | | | | |
| | | | | | | Penyuluhan dan pelayanan KB di Posyandu/Posbindu PTM | | | | 5 kali | 1 kali | | | | | 1 kali | | | | | | | |
| 1 | 2 | 2 | 2 | 7 | Pengelolaan Pelayanan Kesehatan pada Usia Lanjut | Jumlah pelaksanaan kegiatan Pelatihan Caregiver Informal oleh puskesmas | | | | | 5 Lokasi | 1,620,000 | 13,140,000 | 13,140,000 | Kab. Gunungkidul, Karangmojo, Semua Kelurahan | DAK Non Fisik - BOKKB - BOK | Meningkatkan Sumber Daya Manusia Yang Berkualitas Dan Berdaya Saing | Pendidikan dan Kesehatan | Masyarakat | 5 Lokasi | 13,140,000 | Dinas Kesehatan | |
| | | | | | | Jumlah Pelaksanaan Kegiatan Skrining Usila di posyandu Usila | | | | 27 kali | 0 kali | | | | | | | | | | | | 0 kali |
| | | | | | | Jumlah penduduk usia 60 tahun mendapatkan skrening pelayanan kesehatan sesuai standar | | | | 5465 orang | 5465 orang | | | | | | | | | | | | 5465 orang |
| 1 | 2 | 2 | 2 | 8 | Pengelolaan Pelayanan Kesehatan Penderita Hipertensi | Deteksi dini faKor risiko PTM di posbindu PTM dan Posyandu lansia. | | | | 64 kali | 64 kali | 0 | 7,680,000 | 7,680,000 | Kab. Gunungkidul, Karangmojo, Semua Kelurahan | DAK Non Fisik - BOKKB - BOK | Pendidikan dan Kesehatan | Masyarakat | 64 kali | 7,680,000 | Dinas Kesehatan | | |
| 1 | 2 | 2 | 2 | 10 | Pengelolaan Pelayanan Kesehatan Orang dengan Gangguan Jiwa Berat | Jumlah ODGJ berat mendapatkan pelayanan kesehatan sesuai standar | | | | 109 orang | 109 orang | 3,110,000 | 5,045,000 | 5,045,000 | Kab. Gunungkidul, Karangmojo, Semua Kelurahan | DAK Non Fisik - BOKKB - BOK | Meningkatkan Sumber Daya Manusia Yang Berkualitas Dan Berdaya Saing | Pendidikan dan Kesehatan | Masyarakat | 109 orang | 5,045,000 | Dinas Kesehatan | |
| | | | | | | Jumlah Pelaksanaan Dukungan Kesehatan Jiwa dan Psikososial pada Bencana | | | | 1 Kali | | | | | | | | | | | | | 1 Kali |
| | | | | | | Jumlah Pelaksanaan Kegiatan Otopsi Verbal Kejadian Bunuh Diri/Percobaan | | | | 2 kali | 0 kali | | | | | | | | | | | | 0 kali |
| | | | | | | Jumlah Pelaksanaan Kegiatan Pendampingan Penderita Gangguan Jiwa | | | | 2 kali | 0 kali | | | | | | | | | | | | 0 kali |
| | | | | | | Jumlah Pelaksanaan Kegiatan Pendampingan rujukan kasus gangguan jiwa dan napza | | | | | 24 Lokasi | | | | | | | | | | | | 24 Lokasi |
| | | | | | | Jumlah Pelaksanaan Kegiatan Rakor Tim TPKJM | | | | 2 kali | 0 kali | | | | | | | | | | | | 0 kali |
| | | | | | | Jumlah Pelaksanaan Kegiatan Validasi sasaran, hasil cakupan GME, Depresi, ODGJ Berat, Penyalahgunaan Napza dan Bunuh Diri | | | | | 1 Kali | | | | | | | | | | | | 1 Kali |

| Kode | | | | | Urusan/ Bidang Urusan/ Program/ Kegiatan/ Sub Kegiatan | Indikator Program/ Kegiatan/ Sub Kegiatan | Target Akhir Periode RPJMD | Realisasi Capaian RKPD Tahun 2020 | Prakiraan Capaian Target RKPD Tahun 2021 | Capaian Kinerja dan Kerangka Pendanaan | | | | | | | | Kelompok Sasaran | Prakiraan Maju Rencana Tahun 2023 | | Perangkat Daerah Penanggung Jawab | |
|------|---|---|---|----|---|--|-------------------------------------|--|--|--|-----------|----------------|-------------|---------------------|--|--------------------------------|---|-----------------------------|-----------------------------------|--|--|-----------------|
| | | | | | | | | | | Target 2022 | | Pagu Indikatif | | | Lokasi | Sumber Dana | Prioritas | | Target | Pagu Indikatif | | |
| | | | | | | | | | | Semula | Menjadi | RKPD 2022 | APBD 2022 | RKPD 2022 Perubahan | | | Nasional | | | | | Daerah |
| 1 | 2 | 2 | 2 | 11 | Pengelolaan Pelayanan Kesehatan Orang Terduga Tuberkulosis | Jumlah orang dengan terduga TB mendapatkan pelayanan kesehatan sesuai standar | | | | 591 orang | 0 orang | 6,760,000 | 0 | 0 | Kab. Gunungkidul, Karangmojo, Semua Kelurahan | DAK Non Fisik - BOKKB - BOK | Meningkatkan Sumber Daya Manusia Yang Berkualitas Dan Berdaya Saing | Pendidikan dan Kesehatan | Masyarakat | 0 orang | 0 | Dinas Kesehatan |
| | | | | | Jumlah Pelaksanaan Kegiatan Ketuk Pintu | | | 10 kali | 0 kali | | | | | | 0 kali | | | | | | | |
| | | | | | Jumlah Pelaksanaan Kegiatan Pengiriman Sampel Pemeriksaan TCM TB ke puskesmas ponjong 1 | | | 60 kali | 0 kali | | | | | | 0 kali | | | | | | | |
| | | | | | Jumlah Pelaksanaan Kegiatan PHN Kontak dan Validasi data Tk. Kabupaten | | | 1 kali | 0 kali | | | | | | 0 kali | | | | | | | |
| | | | | | Jumlah Pelaksanaan Kegiatan Rakor UPS peran serta penemuan TB Paru | | | 1 kali | 0 kali | | | | | | 0 kali | | | | | | | |
| | | | | | Jumlah Pelaksanaan Kegiatan Refresing Kader Ketuk Pintu | | | 1 kali | 0 kali | | | | | | 0 kali | | | | | | | |
| | | | | | Jumlah Pelaksanaan Kegiatan Update TB | | | 1 kali | 0 kali | | | | | | 0 kali | | | | | | | |
| 1 | 2 | 2 | 2 | 12 | Pengelolaan Pelayanan Kesehatan Orang dengan Risiko Terinfeksi HIV | Jumlah orang beresiko terinfeksi HIV mendapatkan pelayanan kesehatan sesuai standar | | | 364 orang | 0 orang | 2,150,000 | | | | 0 | 0 | | | | Kab. Gunungkidul, Karangmojo, Semua Kelurahan | | |
| | | | | | Jumlah Pelaksanaan Kegiatan Penyuluhan HIV AIDS | | | 5 kali | 0 kali | | | | 0 kali | | | | | | | | | |
| 1 | 2 | 2 | 2 | 13 | Pengelolaan Pelayanan Kesehatan bagi Penduduk pada Kondisi Kejadian Luar Biasa (KLB) | Jumlah kunjungan Babin dalam Tracing Covid 19 | | | | 8 bulan | 12 bulan | 233,280,000 | 107,940,000 | 107,940,000 | Kab. Gunungkidul, Karangmojo, Semua Kelurahan | DAK Non Fisik - BOKKB - BOK | Meningkatkan Sumber Daya Manusia Yang Berkualitas Dan Berdaya Saing | Pendidikan dan Kesehatan | Masyarakat | 12 bulan | 107,940,000 | Dinas Kesehatan |
| | | | | | Jumlah kunjungan petugas kalurahan dalam pemantauan selama karantina | | | 12 bulan | 0 bulan | | | | | | 0 bulan | | | | | | | |
| | | | | | Jumlah Kunjungan petugas Kapanewon dalam pemantauan selama karantina | | | 12 bulan | 0 bulan | | | | | | 0 bulan | | | | | | | |
| | | | | | Jumlah kunjungan petugas peskesmas dalam pemantauan selama isolasi mandiri | | | 12 bulan | 0 bulan | | | | | | 0 bulan | | | | | | | |
| | | | | | Jumlah kunjungan petugas peskesmas dalam pemantauan selama karantina | | | 12 bulan | 12 bulan | | | | | | 12 bulan | | | | | | | |
| | | | | | Jumlah Kunjungan survim Desa dalam penanganan Covid 19 | | | 12 bulan | 0 bulan | | | | | | 0 bulan | | | | | | | |
| | | | | | Jumlah Pelaksanaan Kegiatan Pengambilan sampel dalam rangka surveilans kualitas air minum | | | | 12 kali | | | | | | 12 kali | | | | | | | |

| Kode | | | | | Urusan/ Bidang Urusan/ Program/ Kegiatan/ Sub Kegiatan | Indikator Program/ Kegiatan/ Sub Kegiatan | Target Akhir Periode RPJMD | Realisasi Capaian RKPD Tahun 2020 | Prakiraan Capaian Target RKPD Tahun 2021 | Capaian Kinerja dan Kerangka Pendanaan | | | | | | | | Kelompok Sasaran | Prakiraan Maju Rencana Tahun 2023 | | Perangkat Daerah Penanggung Jawab | |
|------|---|---|---|----|--|--|-------------------------------------|--|--|--|------------|----------------|---|-----------------------------|---|--------------------------|------------|---------------------|-----------------------------------|----------------|--|--------|
| | | | | | | | | | | Target 2022 | | Pagu Indikatif | | | Lokasi | Sumber Dana | Prioritas | | Target | Pagu Indikatif | | |
| | | | | | | | | | | Semula | Menjadi | RKPD 2022 | APBD 2022 | RKPD 2022 Perubahan | | | Nasional | | | | | Daerah |
| | | | | | | Jumlah Pelaksanaan Kegiatan Pengawasan eksternal penyelenggaraan air minum aman | | | | | | | | | | | 12 kali | | | | | |
| | | | | | | Jumlah Pelaksanaan Kegiatan Penyelidikan Epidemiologi | | | | | | | | | | | 16 Lokasi | | | | | |
| | | | | | | Jumlah Pengiriman sampel swab oleh petugas | | | 162 kali | 162 kali | | | | | | | 162 kali | | | | | |
| | | | | | | Jumlah pengolahan data hasil tracer covid oleh tenaga surveilan puskesmas | | | 12 bulan | 12 bulan | | | | | | | 12 bulan | | | | | |
| | | | | | | Jumlah Pelaksanaa Kegiatan Pelacakan dan Pendampingan intervensi gizi pada bumil KEK, balita yang memiliki gangguan pertumbuhan/bermasalah status gizinya | | | | 12 kali | | | Kab. Gunungkidul, Karangmojo, Semua Kelurahan | DAK Non Fisik - BOKKB - BOK | | | 12 kali | | | | | |
| | | | | | | Jumlah Pelaksanaan Kegiatan Edukasi penyuluhan kepada masyarakat pentingnya pemantauan pertumbuhan dan peningkatan ketahanan gizi | | | | 64 Lokasi | | | | | | | 64 Lokasi | | | | | |
| | | | | | | Jumlah Pelaksanaan Kegiatan embinaan Penerapan Protokol Kesehatan di satuan Pendidikan | | | | 10 Lokasi | | | | | | | 10 Lokasi | | | | | |
| | | | | | | Jumlah Pelaksanaan Kegiatan nspeksi kesehatan lingkungan untuk sarana air minum dan sarana sanitasi dasar | | | | 12 Lokasi | | | | | | | 12 Lokasi | | | | | |
| | | | | | | Jumlah Pelaksanaan Kegiatan Pelacakan BBLR, Stunting, wasting dan kasus gizi buruk | | | 25 kali | 0 kali | | | | | | | 0 kali | | | | | |
| | | | | | | Jumlah Pelaksanaan Kegiatan Pelacakan dan Pendampingan intervensi gizi pada bumil KEK, balita yang memiliki gangguan pertumbuhan/bermasalah status gizinya | | | | 12 Kali | | | | | | | 12 Kali | | | | | |
| | | | | | | Jumlah Pelaksanaan Kegiatan Pelacakan dan pendampingan penduduk dengna risiko masalah gizi | | | | 64 Lokasi | | | | | | | 64 Lokasi | | | | | |
| | | | | | | Jumlah Pelaksanaan Kegiatan Pemantauan Status Gizi Buruk | | | 128 kali | 0 kali | | | | | Meningkatkan Sumber Daya Manusia Yang Berkualitas Dan Berdaya Saing | | 0 kali | | | | | |
| 1 | 2 | 2 | 2 | 15 | Pengelolaan Pelayanan Kesehatan Gizi Masyarakat | Jumlah Pelaksanaan Kegiatan Pendampingan minum TTD bumil anemia sedang/berat oleh kader | | | 50 kali | 0 kali | 31,940,000 | 183,603,000 | 183,603,000 | | | Pendidikan dan Kesehatan | Masyarakat | 183,603,000 | Dinas Kesehatan | | | |

| Kode | Urusan/ Bidang Urusan/ Program/ Kegiatan/ Sub Kegiatan | Indikator Program/ Kegiatan/ Sub Kegiatan | Target Akhir Periode RPJMD | Realisasi Capaian RKPD Tahun 2020 | Prakiraan Capaian Target RKPD Tahun 2021 | Capaian Kinerja dan Kerangka Pendanaan | | | | | | | | Kelompok Sasaran | Prakiraan Maju Rencana Tahun 2023 | | Perangkat Daerah Penanggung Jawab | |
|------|--|--|-------------------------------------|--|--|--|-----------|----------------|-----------|---|-----------------------------|-------------|-----------|---------------------|-----------------------------------|----------------|--|--------|
| | | | | | | Target 2022 | | Pagu Indikatif | | | Lokasi | Sumber Dana | Prioritas | | Target | Pagu Indikatif | | |
| | | | | | | Semula | Menjadi | RKPD 2022 | APBD 2022 | RKPD 2022 Perubahan | | | Nasional | | | | | Daerah |
| | | Jumlah Pelaksanaan Kegiatan Pendampingan TFC | | | | 24 kali | 0 kali | | | | | | | | 0 kali | | | |
| | | Jumlah Pelaksanaan Kegiatan Peningkatan pemberdayaan masyarakat melalui UKBM dalam upaya penurunan AKI AKB terintegrasi dengan upaya perbaikan gizi masyarakat Pembinaan Posyandu. Poskestren, Posyandu remaja, Pos UKK, Poskestren, dan UKBM lainnya | | | | | 1 Kali | | | | | | | | 1 Kali | | | |
| | | Jumlah Pelaksanaan Kegiatan perbaikan gizi masyarakat Pemberdayaan Masyarakat, kader, tokoh masyarakat, tokoh agama dalam upaya percepatan perbaikan gizi masyarakat di tingkat kecamatan | | | | | 1 kali | | | | | | | | 1 kali | | | |
| | | Jumlah Pelaksanaan Kegiatan Pertemuan advokasi LP/LS terkait kegiatan pemantauan pertumbuhan | | | | | 5 Lokasi | | | | | | | | 5 Lokasi | | | |
| | | Jumlah Pelaksanaan Kegiatan Pertemuan analisis pemantauan pertumbuhan | | | | | 1 Kali | | | | | | | | 1 Kali | | | |
| | | Jumlah Pelaksanaan Kegiatan Sweeping PSG | | | | 20 kali | 0 kali | | | | | | | | 0 kali | | | |
| | | Jumlah Pelaksanaan Pendampingan pemantauan pertumbuhan di posyandu | | | | | 64 Lokasi | | | | | | | | 64 Lokasi | | | |
| | | Jumlah Pelaksanaan Kegiatan Aktifitas fisik (senam rutin, senam hamil, senam lansia, kelompok komorbid, dll) | | | | | 12 Kali | | | Kab. Gunungkidul, Karangmojo, Semua Kelurahan | DAK Non Fisik - BOKKB - BOK | | | | 12 Kali | | | |
| | | Jumlah Pelaksanaan Kegiatan Edukasi gizi seimbang (makan buah dan sayuQ di semua tatanan (sekolah/UKS, ibadah, kantor pemerintahan/non pemennntahan, melibatkan organisasi profesi, ormas, forum pemuda, serta melalui UKBM (Posbindu, Posyandu Lansia, Posyandu Remaja, Dasa Wsma, Karang Taruna, Pos UKK, dll) | | | | | 20 Lokasi | | | | | | | | 20 Lokasi | | | |

| Kode | | | | | Urusan/ Bidang Urusan/ Program/ Kegiatan/ Sub Kegiatan | Indikator Program/ Kegiatan/ Sub Kegiatan | Target Akhir Periode RPJMD | Realisasi Capaian RKPD Tahun 2020 | Prakiraan Capaian Target RKPD Tahun 2021 | Capaian Kinerja dan Kerangka Pendanaan | | | | | | | | Kelompok Sasaran | Prakiraan Maju Rencana Tahun 2023 | | Perangkat Daerah Penanggung Jawab | | | |
|------|---|---|---|----|--|---|-------------------------------------|--|--|--|----------|----------------|------------|---------------------|---|--------------------------------|------------|---------------------|---|-----------------------------|--|--------|---|-----------------|
| | | | | | | | | | | Target 2022 | | Pagu Indikatif | | | Lokasi | Sumber Dana | Prioritas | | Target | Pagu Indikatif | | | | |
| | | | | | | | | | | Semula | Menjadi | RKPD 2022 | APBD 2022 | RKPD 2022 Perubahan | | | Nasional | | | | | Daerah | | |
| 1 | 2 | 2 | 2 | 16 | Pengelolaan Pelayanan Kesehatan Kerja dan Olahraga | Jumlah Pelaksanaan Kegiatan Kegiatan penggerakkan tokoh masyarakat, tokoh agama, kader, fasilitator desa, kelompok masyarakat lainnya untuk melakukan kegiatan Germas. | | | | | | | | | Meningkatkan Sumber Daya Manusia Yang Berkualitas Dan Berdaya Saing | Pendidikan dan Kesehatan | Masyarakat | 1 kali | 42,770,000 | Dinas Kesehatan | | | | |
| | | | | | | Jumlah Pelaksanaan Kegiatan Pembinaan Kesehatan Calon Haji 2022 | | | | 1 kali | 0 kali | 5,380,000 | 42,770,000 | 42,770,000 | | | | | 0 kali | | | | | |
| | | | | | | Jumlah Pelaksanaan Kegiatan Pembinaan Kesehatan Calon Haji 2023 | | | | 1 kali | 0 kali | | | | | | | | 0 kali | | | | | |
| | | | | | | Jumlah Pelaksanaan Kegiatan Pembinaan kesehatan olahraga pada kelompok masyarakat (Kelompok olahraga, ASN tk kecamatan, anak sekolah, dan Jemaah Haji) | | | | | 1 kali | | | | | | | | 1 kali | | | | | |
| | | | | | | Jumlah Pelaksanaan Kegiatan Pemeriksaan kesehatan berkala (pemeriksaan kebugaran jasmani, pengukuran TB dan BB, pengukuran obesitas), | | | | | 6 Lokasi | | | | | | | | 6 Lokasi | | | | | |
| | | | | | | Jumlah Pelaksanaan Kegiatan Pengukuran kebugaran jasmani pada kelompok masyarakat (calon Jemaah haji, anak sekolah, dan ASN) | | | | | 6 Lokasi | | | | | | | | 6 Lokasi | | | | | |
| | | | | | | Jumlah Pelaksanaan Kegiatan Senam Germas | | | | 8 kali | 0 kali | | | | | | | | 0 kali | | | | | |
| 1 | 2 | 2 | 2 | 17 | Pengelolaan Pelayanan Kesehatan Lingkungan | Jumlah Pelaksanaan Kegiatan Evaluasi STBM tingkat puskesmas | | | | 1 kali | 0 kali | 20,580,000 | 0 | 0 | Kab. Gunungkidul, Karangmojo, Semua Kelurahan | DAK Non Fisik - BOKKB - BOK | | | Meningkatkan Sumber Daya Manusia Yang Berkualitas Dan Berdaya Saing | Pendidikan dan Kesehatan | Masyarakat | 0 kali | 0 | Dinas Kesehatan |
| | | | | | | Jumlah Pelaksanaan Kegiatan Inspeksi Kesehatan Lingkungan TTU dan TPM | | | | 10 kali | 0 kali | | | | | | | | 0 kali | | | | | |
| | | | | | | Jumlah Pelaksanaan Kegiatan IS Rumah Sehat | | | | 8 kali | 0 kali | | | | | | | | 0 kali | | | | | |
| | | | | | | Jumlah Pelaksanaan Kegiatan IS SAB | | | | 20 kali | 0 kali | | | | | | | | 0 kali | | | | | |
| | | | | | | Jumlah Pelaksanaan Kegiatan Pelatihan Pembuatan SPAL Tingkat Padukuhan | | | | 5 kali | 0 kali | | | | | | | | 0 kali | | | | | |
| | | | | | | Jumlah Pelaksanaan Kegiatan Pemicuan STBM 4 Pilar | | | | 5 kali | 0 kali | | | | | | | | 0 kali | | | | | |
| | | | | | | Jumlah Pelaksanaan Kegiatan Pertemuan Pengurus Pokmair Tingkat Puskesmas | | | | 1 kali | 0 kali | | | | | | | | 0 kali | | | | | |

| Kode | | | | | | Urusan/ Bidang Urusan/ Program/ Kegiatan/ Sub Kegiatan | Indikator Program/ Kegiatan/ Sub Kegiatan | Target Akhir Periode RPJMD | Realisasi Capaian RKPD Tahun 2020 | Prakiraan Capaian Target RKPD Tahun 2021 | Capaian Kinerja dan Kerangka Pendanaan | | | | | | | | Kelompok Sasaran | Prakiraan Maju Rencana Tahun 2023 | | Perangkat Daerah Penanggung Jawab | | |
|------|---|---|---|---|----|--|---|-------------------------------------|--|--|--|----------|----------------|------------|---------------------|--|--------------------------------|---|-----------------------------|-----------------------------------|----------------|--|-----------------|--|
| | | | | | | | | | | | Target 2022 | | Pagu Indikatif | | | Lokasi | Sumber Dana | Prioritas | | Target | Pagu Indikatif | | | |
| | | | | | | | | | | | Semula | Menjadi | RKPD 2022 | APBD 2022 | RKPD 2022 Perubahan | | | Nasional | | | | | Daerah | |
| 1 | 2 | 2 | 2 | 2 | 18 | Pengelolaan Pelayanan Promosi Kesehatan | Jumlah Pelaksanaan Kegiatan Kampanye hidup sehat dan suplemen FE | | | | 13 kali | 0 kali | | | | Kab. Gunungkidul, Karangmojo, Semua Kelurahan | DAK Non Fisik - BOKKB - BOK | | | | | 0 kali | | |
| | | | | | | | Jumlah Pelaksanaan Kegiatan MMD | | | | 5 kali | 0 kali | | | | | | | | | | 0 kali | | |
| | | | | | | | Jumlah Pelaksanaan Kegiatan Orientasi Kespro Remaja | | | | 5 kali | 0 kali | | | | | | | | | | 0 kali | | |
| | | | | | | | Jumlah Pelaksanaan Kegiatan Pelatihan Kader Peer Konselor | | | | 2 kali | 0 kali | | | | | | | | | | 0 kali | | |
| | | | | | | | Jumlah Pelaksanaan Kegiatan Pelatihan petugas konseling Upaya Berhenti Merokok (UBM) di Puskesmas bagi kader kesehatan masyarakat. | | | | | 5 Lokasi | | | | | | | | | | 5 Lokasi | | |
| | | | | | | | Jumlah Pelaksanaan Kegiatan Pembinaan/Pendampingan Keluarga dan masyarakat | | | | 62 kali | 0 kali | 64,420,000 | 86,170,000 | 26,170,000 | | | Meningkatkan Sumber Daya Manusia Yang Berkualitas Dan Berdaya Saing | Pendidikan dan Kesehatan | Masyarakat | | 26,170,000 | Dinas Kesehatan | |
| | | | | | | | Jumlah Pelaksanaan Kegiatan Penerapan Kawasan Tanpa Rokok (KTR) untuk Desa Tanpa Asap Rokok | | | | | 8 Lokasi | | | | | | | | | | 8 Lokasi | | |
| | | | | | | | Jumlah Pelaksanaan Kegiatan Penggerakan Masyarakat tentang Germas dalam masa pandemi di Desa | | | | 5 kali | 0 kali | | | | | | | | | | 0 kali | | |
| | | | | | | | Jumlah Pelaksanaan Kegiatan Penggerakan Masyarakat tentang Germas dalam masa pandemi di Puskesmas | | | | 1 kali | 0 kali | | | | | | | | | | 0 kali | | |
| | | | | | | | Jumlah Pelaksanaan Kegiatan Rekap Data SMD | | | | 10 kali | 0 kali | | | | | | | | | | 0 kali | | |
| | | | | | | | Jumlah Pelaksanaan Kegiatan Survei Mawas Diri | | | | 1 kali | 0 kali | | | | | | | | | | 0 kali | | |
| | | | | | | | Jumlah Pelaksanaan Kegiatan Analisa hasil Penyelidikan Epidemiologi (PE) dan diseminasi informasi di wilayah kerja puskesmas. | | | | | 2 Kali | | | | Kab. Gunungkidul, Karangmojo, Semua Kelurahan | DAK Non Fisik - BOKKB - BOK | | | | | 2 Kali | | |
| | | | | | | | Jumlah Pelaksanaan Kegiatan Kunjungan ulang kasus Acute Flaccyd Paralysis (AFP). | | | | | 2 Lokasi | | | | | | | | | | 2 Lokasi | | |
| | | | | | | | Jumlah Pelaksanaan Kegiatan Pelacakan kontak kasus KLB | | | | | 5 Lokasi | | | | | | | | | | 5 Lokasi | | |

[illegible]

| Kode | | | | | Urusan/ Bidang Urusan/ Program/ Kegiatan/ Sub Kegiatan | Indikator Program/ Kegiatan/ Sub Kegiatan | Target Akhir Periode RPJMD | Realisasi Capaian RKPD Tahun 2020 | Prakiraan Capaian Target RKPD Tahun 2021 | Capaian Kinerja dan Kerangka Pendanaan | | | | | | Kelompok Sasaran | Prakiraan Maju Rencana Tahun 2023 | | Perangkat Daerah Penanggung Jawab | | | |
|------|---|---|---|----|--|---|-------------------------------------|--|--|--|-----------|----------------|------------|---------------------|--------|---|-----------------------------------|------------|--|------------|-----------------|--|
| | | | | | | | | | | Target 2022 | | Pagu Indikatif | | | Lokasi | | Sumber Dana | Prioritas | | | | |
| | | | | | | | | | | Semula | Menjadi | RKPD 2022 | APBD 2022 | RKPD 2022 Perubahan | | | | Nasional | | Daerah | | |
| 1 | 2 | 2 | 2 | 25 | Pelayanan Kesehatan Penyakit Menular dan Tidak Menular | Jumlah Pelaksanaan Kegiatan Follow up tatalaksana dan pencegahan cacat kasus kusta dan penyakit menular lainnya serta gangguan jiwa. | | | | | | | | | | | | | | | | |
| | | | | | | Jumlah Pelaksanaan Kegiatan Koordinasi terpadu lintas program/lintas sektor tentang pencegahan dan pengendalian penyakit tingkat puskesmas | | | | | | | | | | | | | | | | |
| | | | | | | Jumlah Pelaksanaan Kegiatan Monitoring dan bimbingan teknis kader kesehatan oleh petugas puskesmas. | | | | | | | | | | | | | | | | |
| | | | | | | Jumlah Pelaksanaan Kegiatan Orientasi/pembekalan/peni ngkatan kapasitas SDM bagi kader kesehatan untuk peningkatan P2P | | | | | | | | | | | | | | | | |
| | | | | | | Jumlah Pelaksanaan Kegiatan Pemantauan jentik secara berkala | | | | | | | | | | | | | | | | |
| | | | | | | Jumlah Pelaksanaan Kegiatan Pemberian Obat Cacing Balita di Posyandu | | | | 1 kali | 0 kali | | | | | | | | | | | |
| | | | | | | Jumlah Pelaksanaan Kegiatan Pemberian obat cacing balita di sekolah | | | | 1 kali | 0 kali | | | | | | | | | | | |
| | | | | | | Jumlah Pelaksanaan Kegiatan Pemberian Obat Pencegah Masal (POPM) untuk pencegahan penyakit | | | | | 62 Lokasi | 27,510,000 | 85,015,000 | 85,015,000 | | Meningkatkan Sumber Daya Manusia Yang Berkualitas Dan Berdaya Saing | Pendidikan dan Kesehatan | Masyarakat | 62 Lokasi | 27,510,000 | Dinas Kesehatan | |
| | | | | | | Jumlah Pelaksanaan Kegiatan Pendampingan penderita penyakit menular menahun dan penyakit tidak menular | | | | | 12 kali | | | | | | | | | | | |
| | | | | | | Jumlah Pelaksanaan Kegiatan Pengendalian vektor nyamuk (Pemberantasan Sarang Nyamuk, larvasidasi, fogging, Indoor Residual Spraying (IRS), modifikasi lingkungan). | | | | | 10 Lokasi | | | | | | | | | | | |
| | | | | | | Jumlah Pelaksanaan Kegiatan Penyuluhan Diare Isipa | | | | 5 kali | 0 kali | | | | | | | | | 0 kali | | |
| | | | | | | Jumlah Pelaksanaan Kegiatan Pertemuan berkala kader kesehatan untuk P2P. | | | | | 2 Kali | | | | | | | | | 2 Kali | | |

| Kode | | | | | Urusan/ Bidang Urusan/ Program/ Kegiatan/ Sub Kegiatan | Indikator Program/ Kegiatan/ Sub Kegiatan | Target Akhir Periode RPJMD | Realisasi Capaian RKPD Tahun 2020 | Prakiraan Capaian Target RKPD Tahun 2021 | Capaian Kinerja dan Kerangka Pendanaan | | | | | | | | Kelompok Sasaran | Prakiraan Maju Rencana Tahun 2023 | | Perangkat Daerah Penanggung Jawab | |
|------|---|---|---|----|--|--|-------------------------------------|--|--|--|------------|----------------|------------|---------------------|---|-----------------------------|---|--------------------------|-----------------------------------|----------------|--|-----------------|
| | | | | | | | | | | Target 2022 | | Pagu Indikatif | | | Lokasi | Sumber Dana | Prioritas | | Target | Pagu Indikatif | | |
| | | | | | | | | | | Semula | Menjadi | RKPD 2022 | APBD 2022 | RKPD 2022 Perubahan | | | Nasional | | | | | Daerah |
| | | | | | | Jumlah Pelaksanaan Kegiatan Pertemuan Lintas Sektoral Program Pengendalian Penyakit DBD (Pokjanal) | | | | 1 kali | 0 kali | | | | | | | | 0 kali | | | |
| | | | | | | Jumlah Pelaksanaan Kegiatan Screening HT dan DM didusun | | | | 22 kali | 0 kali | | | | | | | | 0 kali | | | |
| | | | | | | Jumlah Pelaksanaan Kegiatan skrining usia produktif di posbindu | | | | 41 kali | 0 kali | | | | | | | | 0 kali | | | |
| | | | | | | Jumlah Pelaksanaan Kegiatan skrining usila di posyandu usila | | | | 36 kali | 0 kali | | | | | | | | 0 kali | | | |
| | | | | | | Jumlah Pelaksanaan Kegiatan Sosialisai Imunisasi bagi wali murid kelas 1 | | | | 3 kali | 0 kali | | | | | | | | 0 kali | | | |
| | | | | | | Jumlah Pelaksanaan Kegiatan Supervisi UPS | | | | 10 kali | 0 kali | | | | | | | | 0 kali | | | |
| | | | | | | Jumlah Pelaksanaan Kegiatan Sweeping BIAS | | | | 5 kali | 0 kali | | | | | | | | 0 kali | | | |
| | | | | | | Jumlah Pelaksanaan Kegiatan Validasi data laporan hasil POPM dan manajemen kasus filariasis. | | | | | 1 Kali | | | | | | | | 1 Kali | | | |
| | | | | | | Jumlah Pelaksanaan Pelatihan Konseling UBM Bagi kader kesehatan | | | | 1 kali | 0 kali | | | | | | | | 0 kali | | | |
| | | | | | | Jumlah Pelaksanaan Pembinaan dan Monitoring KTR (Dusun Binaan Lama) | | | | 3 kali | 0 kali | | | | | | | | 0 kali | | | |
| | | | | | | Jumlah penderita Diabetes Melitus mendapatkan pelayanan kesehatan sesuai standar | | | | 563 orang | 563 orang | | | | | | | | 563 orang | | | |
| | | | | | | Jumlah penderita hipertensi mendapatkan pelayanan kesehatan sesuai standar | | | | 3210 orang | 3210 orang | | | | | | | | 3210 orang | | | |
| 1 | 2 | 2 | 2 | 28 | Pengambilan dan Pengiriman Spesimen Penyakit Potensial KLB ke Laboratorium Rujukan/Nasional | Jumlah Pelaksanaan Kegiatan Pengambilan dan pemeriksaan sampel air komunal (SPAMDus) | | | | 1 kali | 0 kali | 5,900,000 | 0 | 0 | Kab. Gunungkidul, Karangmojo, Semua Kelurahan | DAK Non Fisik - BOKKB - BOK | Meningkatkan Sumber Daya Manusia Yang Berkualitas Dan Berdaya Sainq | Pendidikan dan Kesehatan | Masyarakat | 0 kali | 0 | Dinas Kesehatan |
| 1 | 2 | 2 | 2 | 33 | Operasional Pelayanan Puskesmas | Jumlah Pelaksanaan Kegiatan Lokakarya mini bulanan | | | | 12 kali | 12 kali | 20,190,000 | 28,200,000 | 28,200,000 | Kab. Gunungkidul, Karangmojo, Semua Kelurahan | DAK Non Fisik - BOKKB - BOK | Meningkatkan Sumber Daya Manusia Yang Berkualitas Dan Berdaya Saing | Pendidikan dan Kesehatan | Masyarakat | 12 kali | 20,190,000 | Dinas Kesehatan |
| | | | | | | Jumlah Pelaksanaan Lokakarya mini Tribunal Lintas Sektor | | | | 4 kali | 4 kali | | | | | | | | 4 kali | | | |
| 1 | 2 | 2 | 2 | 36 | Investigasi Awal Kejadian Tidak Diharapkan (Kejadian Ikutan Pasca Imunisasi dan Pemberian Obat Massal) | Pelacakan kasus Kronis atau kasus ikutan atau hasil reaksi minum obat pada Pemberian Obat Pencegah Masal (POPM). | | | | 10 kali | 10 kali | 0 | 2,040,000 | 2,040,000 | Kab. Gunungkidul, Karangmojo, Semua Kelurahan | DAK Non Fisik - BOKKB - BOK | | Pendidikan dan Kesehatan | Masyarakat | 10 kali | 2,040,000 | Dinas Kesehatan |
| | | | | | | Surveilans Kejadian Ikutan Paska Imunisasi (KIPI) pelaksanaan imunisasi | | | | 24 kali | 24 kali | | | | | | | | 24 kali | | | |

| Kode | | | | | Urusan/ Bidang Urusan/ Program/ Kegiatan/ Sub Kegiatan | Indikator Program/ Kegiatan/ Sub Kegiatan | Target Akhir Periode RPJMD | Realisasi Capaian RKPD Tahun 2020 | Prakiraan Capaian Target RKPD Tahun 2021 | Capaian Kinerja dan Kerangka Pendanaan | | | | | | | | Kelompok Sasaran | Prakiraan Maju Rencana Tahun 2023 | | Perangkat Daerah Penanggung Jawab | |
|------|---|---|---|----|--|---|-------------------------------------|--|--|--|---|----------------|------------|---------------------|--|--------------------------------|---|-----------------------------|-----------------------------------|----------------|--|-----------------|
| | | | | | | | | | | Target 2022 | | Pagu Indikatif | | | Lokasi | Sumber Dana | Prioritas | | Target | Pagu Indikatif | | |
| | | | | | | | | | | Semula | Menjadi | RKPD 2022 | APBD 2022 | RKPD 2022 Perubahan | | | Nasional | | | | | Daerah |
| 1 | 2 | 2 | 2 | 37 | Pelaksanaan Kewaspadaan Dini dan Respon Wabah | Jumlah Pelaksanaan Kegiatan G1R1J dalam rangka pemeriksaan berkala | | | | 4 kali | 0 kali | 17,490,000 | 0 | 0 | Kab. Gunungkidul, Karangmojo, Semua Kelurahan | DAK Non Fisik - BOKKB - BOK | Meningkatkan Sumber Daya Manusia Yang Berkualitas Dan Berdaya Saing | Pendidikan dan Kesehatan | Masyarakat | 0 kali | 0 | Dinas Kesehatan |
| | | | | | Jumlah Pelaksanaan Kegiatan Gertak DBD lintas sektoral | | | | 3 kali | 0 kali | | | | | | 0 kali | | | | | | |
| | | | | | Jumlah Pelaksanaan Kegiatan Monev G1R1J | | | | 1 kali | 0 kali | | | | | | 0 kali | | | | | | |
| | | | | | Jumlah Pelaksanaan kegiatan Pemantauan Jentik Berkala oleh kader | | | | 4 kali | 0 kali | | | | | | 0 kali | | | | | | |
| 1 | 2 | 2 | 2 | 39 | Pengelolaan Pelayanan Kesehatan Dasar Melalui Pendekatan Keluarga | Jumlah pelaksanaan kegiatan Pelaksanaan intervensi lanjut termasuk Perkesmas dalam rangka intervensi hasil PIS PK | | | | | 1000 Lokasi | 0 | 0 | 60,000,000 | Kab. Gunungkidul, Karangmojo, Ngipak | DAK Non Fisik - BOKKB - BOK | Pendidikan dan Kesehatan | Masyarakat | 1000 Lokasi | 60,000,000 | Dinas Kesehatan | |
| | | | | | | Jumlah pelaksanaan kegiatan Pelaksanaan kunjungan keluarga dan intervensi awal dalam rangka deteksi dini dan pengelolaan masalah kesehatan terintegrasi melalui pendekatan keluarga | | | | 500 Lokasi | Kab. Gunungkidul, Karangmojo, Karangmojo | | | | | 500 Lokasi | | | | | | |
| | | | | | | | | | | | Kab. Gunungkidul, Karangmojo, Gedangrejo | | | | | | | | | | | |
| | | | | | | | | | | | Kab. Gunungkidul, Karangmojo, Ngawis | | | | | | | | | | | |
| | | | | | | | | | | | Kab. Gunungkidul, Karangmojo, Jatiayu | | | | | | | | | | | |
| | | | | | | | | | | | | | | | | | | | | | | |
| 1 | 2 | 3 | | | PROGRAM PENINGKATAN KAPASITAS SUMBER DAYA MANUSIA KESEHATAN | Persentase fasilitas pelayanan kesehatan dengan Tenaga Kesehatan memenuhi standar | persen | | persen | 100 persen | 100 persen | 49,164,000 | 72,000,000 | 72,000,000 | | | | 100 persen | 49,164,000 | | | |
| 1 | 2 | 3 | 2 | | Perencanaan Kebutuhan dan Pendayagunaan Sumberdaya Manusia Kesehatan untuk UKP dan UKM di Wilayah Kabupaten/Kota | Jumlah Perencanaan Kebutuhan Sumber Daya Manusia Kesehatan Kabupaten Gunungkidul terpenuhi | orang | | orang | 2 orang | 2 orang | 49,164,000 | 72,000,000 | 72,000,000 | | | | 2 orang | 49,164,000 | | | |
| 1 | 2 | 3 | 2 | 2 | Pemenuhan Kebutuhan Sumber Daya Manusia Kesehatan sesuai Standar | Jumlah Tenaga yang dilakukan pembaruan kontrak | | | | 2 orang | 2 orang | 49,164,000 | 72,000,000 | 72,000,000 | Kab. Gunungkidul, Karangmojo, Semua Kelurahan | DAK Non Fisik - BOKKB - BOK | Meningkatkan Sumber Daya Manusia Yang Berkualitas Dan Berdaya Saing | Pendidikan dan Kesehatan | Tenaga dengan Perjanjian Kerja | 2 orang | 49,164,000 | Dinas Kesehatan |
| 1 | 2 | 5 | | | PROGRAM PEMBERDAYAAN MASYARAKAT BIDANG KESEHATAN | Persentase Kalurahan Sehat | persen | | persen | 30 persen | 30 persen | 90,650,000 | 0 | 0 | | | | 30 persen | 0 | | | |

| Kode | | | | | Urusan/ Bidang Urusan/ Program/ Kegiatan/ Sub Kegiatan | Indikator Program/ Kegiatan/ Sub Kegiatan | Target Akhir Periode RPJMD | Realisasi Capaian RKPD Tahun 2020 | Prakiraan Capaian Target RKPD Tahun 2021 | Capaian Kinerja dan Kerangka Pendanaan | | | | | | | Kelompok Sasaran | Prakiraan Maju Rencana Tahun 2023 | | Perangkat Daerah Penanggung Jawab | | |
|------|---|---|---|---|--|--|-------------------------------------|--|--|--|-------------|----------------|---------------|---------------------|---|-----------------------------|---|-----------------------------------|---------------|--|-------------------|----------------|
| | | | | | | | | | | Target 2022 | | Pagu Indikatif | | | Lokasi | Sumber Dana | | Prioritas | | | Target | Pagu Indikatif |
| | | | | | | | | | | Semula | Menjadi | RKPD 2022 | APBD 2022 | RKPD 2022 Perubahan | | | | Nasional | Daerah | | | |
| 1 | 2 | 5 | 2 | | Pengembangan dan Pelaksanaan Upaya Kesehatan Bersumber Daya Masyarakat (UKBM) Tingkat Daerah Kabupaten/Kota | Jumlah posyandu aktif | Posyandu | | Posyandu | 64 Posyandu | 64 Posyandu | 90,650,000 | 0 | 0 | | | 64 Posyandu | 0 | | | | |
| 1 | 2 | 5 | 2 | 1 | Bimbingan Teknis dan Supervisi Pengembangan dan Pelaksanaan Upaya Kesehatan Bersumber Daya Masyarakat (UKBM) | Jumlah Pelaksanaan Kegiatan Pelatihan Kader Posyandu Remaja Penyakit Non menular dan Gizi | | | | 0 kali | 0 kali | | | 0 | Kab. Gunungkidul, Karangmojo, Semua Kelurahan | DAK Non Fisik - BOKKB - BOK | | | | 0 kali | | |
| | | | | | | Jumlah Pelaksanaan Kegiatan Pelatihan screening kesehatan lansia oleh kader | | | | 0 kali | 0 kali | | | | | | | | | 0 kali | | |
| | | | | | | Jumlah Pelaksanaan Kegiatan Pembinaan dan Evaluasi Posyandu dan Kader Tk. Puskesmas | | | | 0 kali | 0 kali | | | | | | | | | 0 kali | | |
| | | | | | | Jumlah Pelaksanaan kegiatan Pembinaan Kelompok Posbindu | | | | 0 kali | 0 kali | | | | | | | | | 0 kali | | |
| | | | | | | Jumlah Pelaksanaan Kegiatan Pembinaan Posbindu | | | | 0 kali | 0 kali | | | | | | | | | 0 kali | | |
| | | | | | | Jumlah Pelaksanaan Kegiatan Pembinaan Poskestren | | | | 0 kali | 0 kali | | | | | | | | | 0 kali | | |
| | | | | | | Jumlah Pelaksanaan Kegiatan Pembinaan Posyandu | | | | 0 kali | 0 kali | 90,650,000 | 0 | 0 | | | Meningkatkan Sumber Daya Manusia Yang Berkualitas Dan Berdaya Saing | Pendidikan dan Kesehatan | Masyarakat | 0 kali | 0 Dinas Kesehatan | |
| | | | | | | Jumlah Pelaksanaan Kegiatan Pembinaan Posyandu Lansia | | | | 0 kali | 0 kali | | | | | | | | | 0 kali | | |
| | | | | | | Jumlah Pelaksanaan Kegiatan Pembinaan Posyandu Linsek | | | | 0 kali | 0 kali | | | | | | | | | 0 kali | | |
| | | | | | | Jumlah Pelaksanaan Kegiatan Pembinaan Posyandu Remaja | | | | 0 kali | 0 kali | | | | | | | | | 0 kali | | |
| | | | | | | Jumlah Pelaksanaan Kegiatan Pembinaan UKK | | | | 0 kali | 0 kali | | | | | | | | | 0 kali | | |
| | | | | | | Jumlah Pelaksanaan Kegiatan Refresing Kader Posbindu | | | | 0 kali | 0 kali | | | | | | | | | 0 kali | | |
| | | | | | | Jumlah Pelaksanaan kegiatan Refresing Kader Posyandu | | | | 0 kali | 0 kali | | | | | | | | | 0 kali | | |
| | | | | | | Jumlah penduduk usia 15-59 tahun mendapatkan skrening pelayanan kesehatan sesuai standar | | | | 0 orang | 0 orang | | | | | | | | | 0 orang | | |
| 1 | | | | | URUSAN PEMERINTAHAN WAJIB YANG BERKAITAN DENGAN PELAYANAN DASAR | | | | | | | | | | | | | | | | | |
| 1 | 2 | | | | URUSAN PEMERINTAHAN BIDANG KESEHATAN | | | | | | | 2,418,231,767 | 2,408,178,958 | 2,121,070,362 | | | | | 2,121,070,362 | | | |
| 1 | 2 | 1 | | | PROGRAM PENUNJANG URUSAN PEMERINTAHAN DAERAH KABUPATEN/KOTA | Persentase pemenuhan penunjang urusan pemerintahan daerah kabupaten (akumulasi capaian kegiatan) | persen | | persen | 100 persen | 100 persen | 1,832,432,767 | 1,684,588,958 | 1,397,480,362 | | | | | 100 persen | 1,397,480,362 | | |
| | | | | | | Indeks Kepuasan Masyarakat (IKM) Pelayanan Puskesmas | | | | 81 | 81 | | | | | | | | 81 | | | |

| Kode | | | | | Urusan/ Bidang Urusan/ Program/ Kegiatan/ Sub Kegiatan | Indikator Program/ Kegiatan/ Sub Kegiatan | Target Akhir Periode RPJMD | Realisasi Capaian RKPD Tahun 2020 | Prakiraan Capaian Target RKPD Tahun 2021 | Capaian Kinerja dan Kerangka Pendanaan | | | | | | Kelompok Sasaran | Prakiraan Maju Rencana Tahun 2023 | | Perangkat Daerah Penanggung Jawab | | | |
|------|---|---|-----|---|--|---|-------------------------------------|--|--|--|-------------|----------------|---------------|---|---|-----------------------------|---|--------------------------|--|-----------|----------------|-----------------|
| | | | | | | | | | | Target 2022 | | Pagu Indikatif | | | Lokasi | | Sumber Dana | Prioritas | | Target | Pagu Indikatif | |
| | | | | | | | | | | Semula | Menjadi | RKPD 2022 | APBD 2022 | RKPD 2022 Perubahan | | | | Nasional | | | | Daerah |
| 1 | 2 | 1 | 2.1 | | Peningkatan Pelayanan BLUD | Indeks Kepuasan Masyarakat (IKM) Pelayanan Puskesmas | indeks | | indeks | 81 indeks | 81 indeks | 1,832,432,767 | 1,684,588,958 | 1,397,480,362 | | | | 81 indeks | 1,397,480,362 | | | |
| | | | | | | Jumlah Indeks Kepuasan Pelayanan (IKM) Puskesmas | Persen | | Persen | 81 Persen | 81 Persen | | | | | | | 81 Persen | | | | |
| 1 | 2 | 1 | 2.1 | 1 | Pelayanan dan Penunjang Pelayanan BLUD | Indeks Kepuasan Masyarakat (IKM Puskesmas) | | | | 81 indeks | 81 indeks | 1,832,432,767 | 1,684,588,958 | 1,397,480,362 | Kab. Gunungkidul, Karangmojo, Bejiharjo | Pendapatan dari BLUD | Meningkatkan Sumber Daya Manusia Yang Berkualitas Dan Berdaya Saing | Pendidikan dan Kesehatan | Masyarakat | 81 indeks | 1,397,480,362 | Dinas Kesehatan |
| | | | | | | | | | | | | | | | Kab. Gunungkidul, Karangmojo, Wiladeg | | | | | | | |
| | | | | | | | | | | | | | | | Kab. Gunungkidul, Karangmojo, Bendungan | | | | | | | |
| | | | | | | | | | | | | | | | Kab. Gunungkidul, Karangmojo, Kelor | | | | | | | |
| 1 | 2 | 2 | | | PROGRAM PEMENUHAN UPAYA KESEHATAN PERORANGAN DAN UPAYA KESEHATAN MASYARAKAT | Persentase faskes pemerintah yang ter akreditasi dengan jenjang paripurna | persen | | persen | 3,03 persen | 3,03 persen | 488,983,000 | 627,590,000 | 627,590,000 | | | | 3,03 persen | 627,590,000 | | | |
| 1 | 2 | 2 | 2 | | Penyediaan Layanan Kesehatan untuk UKM dan UKP Rujukan Tingkat Daerah Kabupaten/Kota | Jumlah Indeks Kepuasan Pelayanan (IKM) Puskesmas | Persen | | Persen | 81 Persen | 81 Persen | 488,983,000 | 627,590,000 | 627,590,000 | | | | 81 Persen | 627,590,000 | | | |
| 1 | 2 | 2 | 2 | 1 | Pengelolaan Pelayanan Kesehatan Ibu Hamil | Jumlah bumil yang mendapatkan pelayanan sesuai standar | | | | 263 Orang | 263 Orang | 12,152,500 | 29,200,000 | 29,200,000 | Kab. Gunungkidul, Karangmojo, Bejiharjo | DAK Non Fisik - BOKKB - BOK | Meningkatkan Sumber Daya Manusia Yang Berkualitas Dan Berdaya Saing | Pendidikan dan Kesehatan | Masyarakat | 263 Orang | 29,200,000 | Dinas Kesehatan |
| | | | | | Kunjungan rumah bagi ibu hamil, ibu nifas, neonatus dan bayi oleh Kader/Mahasiswa/Fasilitator/Tenaga lainnya | | | | 70 Kali | 70 Kali | | | | Kab. Gunungkidul, Karangmojo, Wiladeg | | 70 Kali | | | | | | |
| | | | | | Orientasi P4K bagi bidan, kepala desa/kelurahan, kader, tokoh masyarakat desa, dll | | | | 1 Kali | 1 Kali | | | | Kab. Gunungkidul, Karangmojo, Bendungan | | 1 Kali | | | | | | |
| | | | | | Pelaksanaan Kelas Ibu (Kelas Ibu Hamil, Kelas Ibu Balita) Penyelenggaraan kelas ibu secara online/offline | | | | | 1 Kali | | | | Kab. Gunungkidul, Karangmojo, Kelor | | 1 Kali | | | | | | |
| | | | | | Pelaksanaan otopsi verbal kematian maternal neonatal (transportasi) | | | | 10 Kali | 10 Kali | | | | | | 10 Kali | | | | | | |
| | | | | | Pelaksanaan penyeliaan fasilitatif KIA bagi puskesmas dan PMB | | | | 8 Kali | 8 Kali | | | | | | 8 Kali | | | | | | |
| | | | | | Pendataan dan pemetaan sasaran bumil, bersalin, nifas dan bayi | | | | 2 Kali | 2 Kali | | | | | | 2 Kali | | | | | | |
| | | | | | " Rapat koordinasi validasi dan evaluasi data PWS KIA " | | | | 2 Kali | 2 Kali | | | | | | 2 Kali | | | | | | |

| Kode | | | | | Urusan/ Bidang Urusan/ Program/ Kegiatan/ Sub Kegiatan | Indikator Program/ Kegiatan/ Sub Kegiatan | Target Akhir Periode RPJMD | Realisasi Capaian RKPD Tahun 2020 | Prakiraan Capaian Target RKPD Tahun 2021 | Capaian Kinerja dan Kerangka Pendanaan | | | | | | | | Kelompok Sasaran | Prakiraan Maju Rencana Tahun 2023 | | Perangkat Daerah Penanggung Jawab | |
|------|---|---|---|---|---|--|-------------------------------------|--|--|--|------------|----------------|------------|---------------------|--|--------------------------------|---|-----------------------------|-----------------------------------|------------|--|-----------------|
| | | | | | | | | | | Target 2022 | | Pagu Indikatif | | | Lokasi | Sumber Dana | Prioritas | | | | | |
| | | | | | | | | | | Semula | Menjadi | RKPD 2022 | APBD 2022 | RKPD 2022 Perubahan | | | Nasional | | Daerah | Target | | Pagu Indikatif |
| 1 | 2 | 2 | 2 | 3 | Pengelolaan Pelayanan Kesehatan Bayi Baru Lahir | Jumlah bayi baru lahir yang mendapatkan pelayanan sesuai standar | | | | 265 Orang | 265 Orang | 1,770,000 | 1,520,000 | 1,520,000 | Kab. Gunungkidul, Karangmojo, Bejiharjo | | Meningkatkan Sumber Daya Manusia Yang Berkualitas Dan Berdaya Saing | Pendidikan dan Kesehatan | Masyarakat | 265 Orang | 1,520,000 | Dinas Kesehatan |
| | | | | | SPPD kegiatan Transport pengiriman sampel SHK dari FKTP ke jasa pengiriman | | | 20 Kali | 20 Kali | Kab. Gunungkidul, Karangmojo, Wiladeg | | | | | 20 Kali | | | | | | | |
| | | | | | Transport Petugas kegiatan Transport pengiriman sampel SHK dari FKTP ke jasa pengiriman | | | 4 Kali | 4 Kali | Kab. Gunungkidul, Karangmojo, Bendungan | | | | | 4 Kali | | | | | | | |
| | | | | | | | | | | Kab. Gunungkidul, Karangmojo, Kelor | | | | | | | | | | | | |
| 1 | 2 | 2 | 2 | 4 | Pengelolaan Pelayanan Kesehatan Balita | Jumlah balita yang mendapatkan pelayanan sesuai standar | | | | 1528 Orang | 1528 Orang | 34,485,000 | 29,888,400 | 29,888,400 | Kab. Gunungkidul, Karangmojo, Bejiharjo | DAK Non Fisik - BOKKB - BOK | Meningkatkan Sumber Daya Manusia Yang Berkualitas Dan Berdaya Saing | Pendidikan dan Kesehatan | Masyarakat | 1528 Orang | 29,888,400 | Dinas Kesehatan |
| | | | | | Pelaksanaan pelayanan imunisasi baik imunisasi rutin, pengenalan antigen baru, imunisasi tambahan, maupun kegiatan default tracking. | | | 26 Kali | 26 Kali | Kab. Gunungkidul, Karangmojo, Wiladeg | | | | | 26 Kali | | | | | | | |
| | | | | | Pelaksanaan stimulasi, deteksi, dan intervensi dini tumbuh kembang (SDIDTK) di posyandu, PAUD, TK | | | 103 Kali | 103 Kali | Kab. Gunungkidul, Karangmojo, Bendungan | | | | | 103 Kali | | | | | | | |
| | | | | | Pendampingan pemantauan tumbuh kembang balita | | | 1 Kali | 1 Kali | Kab. Gunungkidul, Karangmojo, Kelor | | | | | 1 Kali | | | | | | | |
| | | | | | Penimbangan rutin balita, dan pemantauan tumbuh kembang1 | | | 10 Kali | 10 Kali | | | | | | 10 Kali | | | | | | | |
| 1 | 2 | 2 | 2 | 5 | Pengelolaan Pelayanan Kesehatan pada Usia Pendidikan Dasar | Jumlah anak usia pendidikan dasar yang mendapatkan pelayanan sesuai standar | | | | 341 Orang | 341 Orang | 9,710,000 | 64,099,600 | 64,099,600 | Kab. Gunungkidul, Karangmojo, Bejiharjo | DAK Non Fisik - BOKKB - BOK | Meningkatkan Sumber Daya Manusia Yang Berkualitas Dan Berdaya Saing | Pendidikan dan Kesehatan | Masyarakat | 341 Orang | 64,099,600 | Dinas Kesehatan |
| | | | | | Koordinasi Pelayanan Kesehatan Peduli Remaja | | | 2 Kali | 2 Kali | Kab. Gunungkidul, Karangmojo, Wiladeg | | | | | 2 Kali | | | | | | | |
| | | | | | Pelaksanaan Pemeriksaan Kesehatan Anak usia sekolah dan Remaja | | | 1 Kali | 1 Kali | Kab. Gunungkidul, Karangmojo, Bendungan | | | | | 1 Kali | | | | | | | |
| | | | | | Pembinaan Kader Kesehatan Remaja | | | 8 Kali | 8 Kali | Kab. Gunungkidul, Karangmojo, Kelor | | | | | 8 Kali | | | | | | | |
| | | | | | Pendampingan dan evaluasi Pelaksanaan Pemberian TTD Pada Remaja Putri | | | 2 Kali | 2 Kali | | | | | | 2 Kali | | | | | | | |
| | | | | | Pendidikan Kesehatan Reproduksi Pada Remaja | | | 4 Kali | 4 Kali | | | | | | 4 Kali | | | | | | | |
| | | | | | Pengembangan dan Pelaksanaan Posyandu Remaja | | | 1 Kali | 1 Kali | | | | | | 1 Kali | | | | | | | |

| Kode | | | | | | Urusan/ Bidang Urusan/ Program/ Kegiatan/ Sub Kegiatan | Indikator Program/ Kegiatan/ Sub Kegiatan | Target Akhir Periode RPJMD | Realisasi Capaian RKPD Tahun 2020 | Prakiraan Capaian Target RKPD Tahun 2021 | Capaian Kinerja dan Kerangka Pendanaan | | | | | | Kelompok Sasaran | Prakiraan Maju Rencana Tahun 2023 | | Perangkat Daerah Penanggung Jawab | | | |
|------|---|---|---|----|--|--|--|-------------------------------------|--|--|--|-------------|----------------|-------------|---|---|---------------------|-----------------------------------|------------|--|-------------|-----------------|--------|
| | | | | | | | | | | | Target 2022 | | Pagu Indikatif | | | Lokasi | | Sumber Dana | Prioritas | | Target | Pagu Indikatif | |
| | | | | | | | | | | | Semula | Menjadi | RKPD 2022 | APBD 2022 | RKPD 2022 Perubahan | | | | Nasional | | | | Daerah |
| | | | | | | Penguatan UKS/M dan TP UKS/M | | | | 2 Kali | 2 Kali | | | | | | 2 Kali | | | | | | |
| | | | | | | Sosialisasi pelaksanaan imunisasi rutin kepada orangtua dan Bulan Imunisasi Anak Sekolah (BIAS) kepada guru dan wali murid. | | | | 2 Kali | 2 Kali | | | | | | 2 Kali | | | | | | |
| | | | | | | Sweeping untuk POPM, imunisasi lainnya | | | | 8 Kali | 8 Kali | | | | | | 8 Kali | | | | | | |
| 1 | 2 | 2 | 2 | 6 | Pengelolaan Pelayanan Kesehatan pada Usia Produktif | Jumlah warga berusia produktif mendapatkan pelayanan sesuai standar | | | | 9462 Orang | 9462 Orang | 0 | 29,900,000 | 29,900,000 | Kab. Gunungkidul, Karangmojo, Bejiharjo | DAK Non Fisik - BOKKB - BOK | | | Masyarakat | 9462 Orang | 29,900,000 | Dinas Kesehatan | |
| | | | | | | Monitoring, bimbingan teknis pelaksanaan kegiatan pos pembinaan terpadu (posbindu) penyakit tidak menular oleh petugas puskesmas. | | | | 13 Kali | 13 Kali | | | | Kab. Gunungkidul, Karangmojo, Wiladeg | | | Pendidikan dan Kesehatan | 13 Kali | | | | |
| | | | | | | Penyuluhan dan pelayanan KB di Posyandu/Posbindu PTM | | | | 1 Kali | 1 Kali | | | | Kab. Gunungkidul, Karangmojo, Bendungan | | | | 1 Kali | | | | |
| | | | | | | | | | | | | | | | Kab. Gunungkidul, Karangmojo, Kelor | | | | | | | | |
| 1 | 2 | 2 | 2 | 8 | Pengelolaan Pelayanan Kesehatan Penderita Hipertensi | Jumlah penderita Hipeertensi mendapatkan pelayanan sesuai standar | | | | 1205 Orang | 1205 Orang | 0 | 3,651,600 | 3,651,600 | Kab. Gunungkidul, Karangmojo, Bejiharjo | DAK Non Fisik - BOKKB - BOK | | | Masyarakat | 1205 Orang | 3,651,600 | Dinas Kesehatan | |
| | | | | | | Transport Petugas kegiatan Deteksi dini fakor risiko PTM di posbindu PTM dan Posyandu lansia. | | | | 44 Kali | 44 Kali | | | | Kab. Gunungkidul, Karangmojo, Wiladeg | | | Pendidikan dan Kesehatan | 44 Kali | | | | |
| | | | | | | | | | | | | | | | Kab. Gunungkidul, Karangmojo, Bendungan | | | | | | | | |
| | | | | | | | | | | | | | | | Kab. Gunungkidul, Karangmojo, Kelor | | | | | | | | |
| 1 | 2 | 2 | 2 | 13 | Pengelolaan Pelayanan Kesehatan bagi Penduduk pada Kondisi Kejadian Luar Biasa (KLB) | Honoorarium penyuluhan atau pendampingan kegiatan Pelacakan kontak dan Pemantauan harian selama karantina dan/ atau isolasi oleh tracer dan/atau petuqas puskesmas | | | | 12 Kali | 12 Kali | 213,600,000 | 180,060,000 | 180,060,000 | Kab. Gunungkidul, Karangmojo, Bejiharjo | DAK Non Fisik - BOKKB - BOK | | | Masyarakat | 12 Kali | 180,060,000 | Dinas Kesehatan | |
| | | | | | | Honor pengolah data kegiatan Pengolah data puskesmas | | | | 12 Kali | 12 Kali | | | | Kab. Gunungkidul, Karangmojo, Wiladeg | Meningkatkan Sumber Daya Manusia Yang Berkualitas Dan Berdaya Saing | | Pendidikan dan Kesehatan | 12 Kali | | | | |
| | | | | | | Pelacakan kontak dan Pemantauan harian selama karantina dan/ atau isolasi oleh tracer dan/atau petuqas puskesmas | | | | 680 Kali | 680 Kali | | | | Kab. Gunungkidul, Karangmojo, Bendungan | | | | 680 Kali | | | | |

| Kode | | | | | Urusan/ Bidang Urusan/ Program/ Kegiatan/ Sub Kegiatan | Indikator Program/ Kegiatan/ Sub Kegiatan | Target Akhir Periode RPJMD | Realisasi Capaian RKPD Tahun 2020 | Prakiraan Capaian Target RKPD Tahun 2021 | Capaian Kinerja dan Kerangka Pendanaan | | | | | | | | Kelompok Sasaran | Prakiraan Maju Rencana Tahun 2023 | | Perangkat Daerah Penanggung Jawab | |
|------|---|---|---|----|--|--|-------------------------------------|--|--|--|---------|----------------|-----------|---------------------|--|--------------------------------|---|-----------------------------|-----------------------------------|----------------|--|-----------------|
| | | | | | | | | | | Target 2022 | | Pagu Indikatif | | | Lokasi | Sumber Dana | Prioritas | | Target | Pagu Indikatif | | |
| | | | | | | | | | | Semula | Menjadi | RKPD 2022 | APBD 2022 | RKPD 2022 Perubahan | | | Nasional | | | | | Daerah |
| | | | | | | Pengiriman spesimen | | | | 48 Kali | 48 Kali | | | | Kab. Gunungkidul, Karangmojo, Kelor | | | | | 48 Kali | | |
| | | | | | | Pulsa kegiatan Biaya Komunikasi untuk pengolah data puskesmas | | | | 12 Kali | 12 Kali | | | | | | | | | 12 Kali | | |
| | | | | | | Pulsa kegiatan Biaya Komunkasi Pelacakan kontak dan Pemantauan | | | | 12 Kali | 12 Kali | | | | | | | | | 12 Kali | | |
| 1 | 2 | 2 | 2 | 15 | Pengelolaan Pelayanan Kesehatan Gizi Masyarakat | Edukasi penyuluhan kepada masyarakat pentingnya pemantauan pertumbuhan dan peningkatan ketahanan gizi | | | | 1 Kali | 1 Kali | | | | Kab. Gunungkidul, Karangmojo, Bejiharjo | DAK Non Fisik - BOKKB - BOK | | | | 1 Kali | | |
| | | | | | | Edukasi penyuluhan kepada masyarakat pentingnya pemantauan pertumbuhan dan peningkatan ketahanan gizi | | | | 2 Kali | 2 Kali | | | | Kab. Gunungkidul, Karangmojo, Wiladeg | | | | | 2 Kali | | |
| | | | | | | Pelacakan dan Pendampingan intervensi gizi pada bumil KEK, balita yang memiliki gangguan pertumbuhan/bermasalah status gizinya" | | | | 50 Kali | 50 Kali | | | | Kab. Gunungkidul, Karangmojo, Bendungan | | | | | 50 Kali | | |
| | | | | | | Pelacakan dan pendampingan penduduk dengna risiko masalah gizi | | | | 12 Kali | 12 Kali | | | | Kab. Gunungkidul, Karangmojo, Kelor | | | | | 12 Kali | | |
| | | | | | | Pembinaan Penerapan Protokol Kesehatan di satuan Pendidikan | | | | 1 Kali | 1 Kali | | | | | | | | | 1 Kali | | |
| | | | | | | Pendampingan pemantauan pertumbuhan di posyandu | | | | 2 Kali | 2 Kali | | | | | | Meningkatkan Sumber Daya Manusia Yang Berkualitas Dan Berdaya Saing | Pendidikan dan Kesehatan | Masyarakat | 2 Kali | 94,478,900 | Dinas Kesehatan |
| | | | | | | Pendataan dan pemutakhiran sasaran program kesehatan terintegrasi dalam upaya perbaikan gizi masyarakat | | | | 1 Kali | 1 Kali | | | | | | | | | 1 Kali | | |
| | | | | | | Pengambilan data sanitasi dan air tingkat rumah tangga | | | | 48 Kali | 48 Kali | | | | | | | | | 48 Kali | | |
| | | | | | | Peningkatan cakupan pelayanan melalui Kunjungan rumah dalam rangka konfirmasi balita risiko gangguan pertumbuhan maupun status gizi (termasuk balita yang tidak datang timbang) | | | | 50 Kali | 50 Kali | | | | | | | | | 50 Kali | | |

| Kode | | | | | Urusan/ Bidang Urusan/ Program/ Kegiatan/ Sub Kegiatan | Indikator Program/ Kegiatan/ Sub Kegiatan | Target Akhir Periode RPJMD | Realisasi Capaian RKPD Tahun 2020 | Prakiraan Capaian Target RKPD Tahun 2021 | Capaian Kinerja dan Kerangka Pendanaan | | | | | | | | Kelompok Sasaran | Prakiraan Maju Rencana Tahun 2023 | | Perangkat Daerah Penanggung Jawab | | |
|------|---|---|---|----|---|--|-------------------------------------|--|--|--|-------------------------------------|----------------|------------|---------------------|---|-----------------------------|-----------|---|-----------------------------------|----------------|--|-----------------|-----------------|
| | | | | | | | | | | Target 2022 | | Pagu Indikatif | | | Lokasi | Sumber Dana | Prioritas | | Target | Pagu Indikatif | | | |
| | | | | | | | | | | Semula | Menjadi | RKPD 2022 | APBD 2022 | RKPD 2022 Perubahan | | | Nasional | | | | | Daerah | |
| | | | | | | "Peningkatan pemberdayaan masyarakat melalui UKBM dalam upaya penurunan AKI AKB terintegrasi dengan upaya perbaikan gizi masyarakat Pembinaan Posyandu. Poskestren, Posyandu remaja, Pos UKK, Poskestren, dan UKBM lainnya " | | | | 10 Kali | 10 Kali | | | | | | | 10 Kali | | | | | |
| 1 | 2 | 2 | 2 | 16 | Pengelolaan Pelayanan Kesehatan Kerja dan Olahraga | Aktifitas fisik (senam rutin, senam hamil, senam lansia, kelompok komorbid, dll) | | | | 6 Kali | 6 Kali | 0 | 51,365,000 | 51,365,000 | Kab. Gunungkidul, Karangmojo, Bejiharjo | DAK Non Fisik - BOKKB - BOK | | Pendidikan dan Kesehatan | Masyarakat | 6 Kali | 51,365,000 | Dinas Kesehatan | |
| | | | | | | Edukasi gizi seimbang (makan buah dan sayur di semua tatanan (sekolah/UKS, ibadah, kantor pemerintahan/non pemerintahan, melibatkan organisasi profesi, ormas, forum pemuda, serta melalui UKBM | | | | 7 Kali | 7 Kali | | | | Kab. Gunungkidul, Karangmojo, Wiladeg | | | | | 7 Kali | | | |
| | | | | | | Pemeriksaan kesehatan berkala (pemeriksaan kebugaran jasmani, pengukuran TB dan BB, pengukuran obesitas), | | | | 12 Kali | 12 Kali | | | | Kab. Gunungkidul, Karangmojo, Bendungan | | | | | 12 Kali | | | |
| | | | | | | Pengukuran kebugaran jasmani pada kelompok masyarakat (calon Jemaah haji, anak sekolah, dan ASN) | | | | 12 Kali | 12 Kali | | | | Kab. Gunungkidul, Karangmojo, Kelor | | | | | 12 Kali | | | |
| 1 | 2 | 2 | 2 | 18 | Pengelolaan Pelayanan Promosi Kesehatan | Pelaksanaan intervensi lanjut termasuk Perkesmas dalam rangka intervensi hasil PIS PK | | | | 34 Lokasi | 0 Lokasi | 15,150,000 | 44,760,000 | 29,820,000 | Kab. Gunungkidul, Karangmojo, Bejiharjo | DAK Non Fisik - BOKKB - BOK | | Meningkatkan Sumber Daya Manusia Yang Berkualitas Dan Berdaya Saing | Pendidikan dan Kesehatan | Masyarakat | 0 Lokasi | 29,820,000 | Dinas Kesehatan |
| | | | | | | Pelaksanaan kunjungan keluarga dan intervensi awal dalam rangka deteksi dini dan pengelolaan masalah kesehatan terintegrasi melalui pendekatan keluarga | | | | 64 Lokasi | 0 Lokasi | | | | Kab. Gunungkidul, Karangmojo, Wiladeg | | | | | | 0 Lokasi | | |
| | | | | | | Penerapan Kawasan Tanpa Rokok (KTR) untuk Desa Tanpa Asap Rokok | | | | 12 Kali | 12 Kali | | | | Kab. Gunungkidul, Karangmojo, Bendungan | | | | | | 12 Kali | | |
| | | | | | | | | | | | Kab. Gunungkidul, Karangmojo, Kelor | | | | | | | | | | | | |
| | | | | | Penemuan kasus PD3I, kasus kontak TB dan kasus mangkir, kasus kontak kusta serta orang dengan gangguan jiwa serta penyakit lainnya. | | | | | 84 Kali | 84 Kali | | | | Kab. Gunungkidul, Karangmojo, Bejiharjo | DAK Non Fisik - BOKKB - BOK | | | 84 Kali | | | | |

| Kode | | | | | Urusan/ Bidang Urusan/ Program/ Kegiatan/ Sub Kegiatan | Indikator Program/ Kegiatan/ Sub Kegiatan | Target Akhir Periode RPJMD | Realisasi Capaian RKPD Tahun 2020 | Prakiraan Capaian Target RKPD Tahun 2021 | Capaian Kinerja dan Kerangka Pendanaan | | | | | | | | Kelompok Sasaran | Prakiraan Maju Rencana Tahun 2023 | | Perangkat Daerah Penanggung Jawab | | | | | | | | | | | | | | | | | |
|------|---|---|---|----|--|--|-------------------------------------|--|--|--|---------|----------------|------------|---------------------|---|-------------|---|--------------------------|-----------------------------------|---------|--|-----------------|--|--|--|--|--|--|--|--|--|--|--|--|--|--|--|--|
| | | | | | | | | | | Target 2022 | | Pagu Indikatif | | | Lokasi | Sumber Dana | Prioritas | | | | | | | | | | | | | | | | | | | | | |
| | | | | | | | | | | Semula | Menjadi | RKPD 2022 | APBD 2022 | RKPD 2022 Perubahan | | | Nasional | | Daerah | Target | | Pagu Indikatif | | | | | | | | | | | | | | | | |
| 1 | 2 | 2 | 2 | 20 | Pengelolaan Surveilans Kesehatan | Penyelidikan Epidemiologi (PE) penyakit potensi KLB dan penanggulangan KLB | | | | 24 Kali | 24 Kali | 12,290,000 | 7,200,000 | 7,200,000 | Kab. Gunungkidul, Karangmojo, Wiladeg | | Meningkatkan Sumber Daya Manusia Yang Berkualitas Dan Berdaya Saing | Pendidikan dan Kesehatan | Masyarakat | 24 Kali | 7,200,000 | Dinas Kesehatan | | | | | | | | | | | | | | | | |
| | | | | | | | | | | | | | | | Kab. Gunungkidul, Karangmojo, Bendungan | | | | | | | | | | | | | | | | | | | | | | | |
| | | | | | | | | | | | | | | | Kab. Gunungkidul, Karangmojo, Kelor | | | | | | | | | | | | | | | | | | | | | | | |
| 1 | 2 | 2 | 2 | 25 | Pelayanan Kesehatan Penyakit Menular dan Tidak Menular | Advokasi/sosialisasi/lokakarya/rapat koordinasi Lintas Sektor (LS)/ Lintas Program (LP) terkait pencegahan dan pengendalian penyakit. | | | | 7 Kali | 7 Kali | 69,817,000 | 42,686,500 | 42,686,500 | Kab. Gunungkidul, Karangmojo, Bejiharjo | | Meningkatkan Sumber Daya Manusia Yang Berkualitas Dan Berdaya Saing | Pendidikan dan Kesehatan | Masyarakat | 7 Kali | 42,686,500 | Dinas Kesehatan | | | | | | | | | | | | | | | | |
| | | | | | |) Follow up tatalaksana dan pencegahan cacat kasus kusta dan penyakit menular lainnya serta gangguan jiwa. | | | | 64 Kali | 64 Kali | | | | Kab. Gunungkidul, Karangmojo, Wiladeg | | | | | 64 Kali | | | | | | | | | | | | | | | | | | |
| | | | | | | Koordinasi terpadu lintas program/lintas sektor tentang pencegahan dan pengendalian penyakit tingkat puskesmas | | | | 4 Kali | 4 Kali | | | | Kab. Gunungkidul, Karangmojo, Bendungan | | | | | 4 Kali | | | | | | | | | | | | | | | | | | |
| | | | | | | Monitoring dan bimbingan teknis kader kesehatan oleh petugas puskesmas. | | | | 2 Kali | 2 Kali | | | | Kab. Gunungkidul, Karangmojo, Kelor | | | | | 2 Kali | | | | | | | | | | | | | | | | | | |
| | | | | | | Pemantauan jentik secara berkala | | | | 35 Kali | 35 Kali | | | | | | | | | 35 Kali | | | | | | | | | | | | | | | | | | |
| | | | | | | Pembentukan dan pengaktifan, serta pembinaan kader kesehatan program P2P serta masalah kesehatan liwa dan Napza | | | | 1 Kali | 1 Kali | | | | | | | | | 1 Kali | | | | | | | | | | | | | | | | | | |
| | | | | | | Pendampingan penderita penyakit menular menahun dan penyakit tidak menular | | | | 50 Kali | 50 Kali | | | | | | | | | 50 Kali | | | | | | | | | | | | | | | | | | |
| | | | | | | Pengambilan obat POPM ke dinas kesehatan kabupaten/kota | | | | 18 Kali | 18 Kali | | | | | | | | | 18 Kali | | | | | | | | | | | | | | | | | | |
| | | | | | | Pengendalian vektor nyamuk (Pemberantasan Sarang Nyamuk, larvasidasi, fogging, Indoor Residual Spraying (IRS), modifikasi lingkungan). | | | | 16 Kali | 16 Kali | | | | | | | | | 16 Kali | | | | | | | | | | | | | | | | | | |
| | | | | | | Pertemuan berkala kader kesehatan untuk P2P. | | | | 4 Kali | 4 Kali | | | | | | | | | 4 Kali | | | | | | | | | | | | | | | | | | |
| | | | | | | | | | | | | | | | | | | | | | | | | | | | | | | | | | | | | | | |

| Kode | | | | | Urusan/ Bidang Urusan/ Program/ Kegiatan/ Sub Kegiatan | Indikator Program/ Kegiatan/ Sub Kegiatan | Target Akhir Periode RPJMD | Realisasi Capaian RKPD Tahun 2020 | Prakiraan Capaian Target RKPD Tahun 2021 | Capaian Kinerja dan Kerangka Pendanaan | | | | | | | | Kelompok Sasaran | Prakiraan Maju Rencana Tahun 2023 | | Perangkat Daerah Penanggung Jawab | |
|------|---|---|---|----|--|---|-------------------------------------|--|--|--|------------|----------------|------------|---------------------|---|-----------------------------|---|--------------------------|-----------------------------------|----------------|--|-----------------|
| | | | | | | | | | | Target 2022 | | Pagu Indikatif | | | Lokasi | Sumber Dana | Prioritas | | Target | Pagu Indikatif | | |
| | | | | | | | | | | Semula | Menjadi | RKPD 2022 | APBD 2022 | RKPD 2022 Perubahan | | | Nasional | | | | | Daerah |
| 1 | 2 | 2 | 2 | 33 | Operasional Pelayanan Puskesmas | Lokakarya mini dalam rangka penguatan perencanaan (P1), penggerakan pelaksanaan (P2), pengawasan pengendalian dan penilaian (P3) kinerja Puskesmas serta kegiatan koordinasi lintas sektor lainnya. | | | | 16 Kali | 16 Kali | 19,374,750 | 48,240,000 | 48,240,000 | Kab. Gunungkidul, Karangmojo, Bejiharjo | DAK Non Fisik - BOKKB - BOK | Meningkatkan Sumber Daya Manusia Yang Berkualitas Dan Berdaya Saing | Pendidikan dan Kesehatan | Masyarakat | 16 Kali | 48,240,000 | Dinas Kesehatan |
| | | | | | | | | | | | | | | | Kab. Gunungkidul, Karangmojo, Wiladeg | | | | | | | |
| | | | | | | | | | | | | | | | Kab. Gunungkidul, Karangmojo, Bendungan | | | | | | | |
| | | | | | | | | | | | | | | | Kab. Gunungkidul, Karangmojo, Kelor | | | | | | | |
| 1 | 2 | 2 | 2 | 36 | Investigasi Awal Kejadian Tidak Diharapkan (Kejadian Ikutan Pasca Imunisasi dan Pemberian Obat Massal) | Surveilans Kejadian Ikutan Paska Imunisasi (KIPI) pelaksanaan imunisasi | | | | 9 Kali | 9 Kali | 3,780,000 | 540,000 | 540,000 | Kab. Gunungkidul, Karangmojo, Bejiharjo | DAK Non Fisik - BOKKB - BOK | Meningkatkan Sumber Daya Manusia Yang Berkualitas Dan Berdaya Saing | Pendidikan dan Kesehatan | Masyarakat | 9 Kali | 540,000 | Dinas Kesehatan |
| | | | | | | | | | | | | | | | Kab. Gunungkidul, Karangmojo, Wiladeg | | | | | | | |
| | | | | | | | | | | | | | | | Kab. Gunungkidul, Karangmojo, Bendungan | | | | | | | |
| | | | | | | | | | | | | | | | Kab. Gunungkidul, Karangmojo, Kelor | | | | | | | |
| 1 | 2 | 2 | 2 | 39 | Pengelolaan Pelayanan Kesehatan Dasar Melalui Pendekatan Keluarga | Transport petugas kegiatan pelaksanaan intervensi lanjut termasuk puskesmas dalam rangka intervensi hasil PISPK | | | | | 192 kali | | | | Kab. Gunungkidul, Karangmojo, Bejiharjo | DAK Non Fisik - BOKKB - BOK | | | | 192 kali | | |
| | | | | | | Transport petugas kegiatan pelaksanaan kunjungan keluarga dan intervensi awal dalam rangka deteksi dini | | | | | 306 kali | 0 | 0 | 14,940,000 | Kab. Gunungkidul, Karangmojo, Wiladeg | | | Pendidikan dan Kesehatan | Masyarakat | 306 kali | 14,940,000 | Dinas Kesehatan |
| | | | | | | | | | | | | | | | Kab. Gunungkidul, Karangmojo, Bendungan | | | | | | | |
| | | | | | | | | | | | | | | | Kab. Gunungkidul, Karangmojo, Kelor | | | | | | | |
| 1 | 2 | 3 | | | PROGRAM PENINGKATAN KAPASITAS SUMBER DAYA MANUSIA KESEHATAN | Persentase fasilitas pelayanan kesehatan dengan Tenaga Kesehatan memenuhi standar | persen | | persen | 100 persen | 100 persen | 96,816,000 | 96,000,000 | 96,000,000 | | | | | | 100 persen | 96,000,000 | |

| Kode | | | | | Urusan/ Bidang Urusan/ Program/ Kegiatan/ Sub Kegiatan | Indikator Program/ Kegiatan/ Sub Kegiatan | Target Akhir Periode RPJMD | Realisasi Capaian RKPD Tahun 2020 | Prakiraan Capaian Target RKPD Tahun 2021 | Capaian Kinerja dan Kerangka Pendanaan | | | | | | | Kelompok Sasaran | Prakiraan Maju Rencana Tahun 2023 | | Perangkat Daerah Penanggung Jawab | | |
|------|---|---|-----|---|--|--|-------------------------------------|--|--|--|-------------|----------------|---------------|---------------------|---|-----------------------------|---|-----------------------------------|--------------------------------|--|-------------|-----------------|
| | | | | | | | | | | Target 2022 | | Pagu Indikatif | | | Lokasi | Sumber Dana | | Prioritas | | | Target | Pagu Indikatif |
| | | | | | | | | | | Semula | Menjadi | RKPD 2022 | APBD 2022 | RKPD 2022 Perubahan | | | | Nasional | Daerah | | | |
| 1 | 2 | 3 | 2 | | Perencanaan Kebutuhan dan Pendayagunaan Sumberdaya Manusia Kesehatan untuk UKP dan UKM di Wilayah Kabupaten/Kota | Jumlah Perencanaan Kebutuhan Sumber Daya Manusia Kesehatan Kabupaten Gunungkidul terpenuhi | Orang | | Orang | 4 Orang | 4 Orang | 96,816,000 | 96,000,000 | 96,000,000 | | | | | 4 Orang | 96,000,000 | | |
| 1 | 2 | 3 | 2 | 2 | Pemenuhan Kebutuhan Sumber Daya Manusia Kesehatan sesuai Standar | Jumlah tenaga Akuntan | | | | 1 Orang | 1 Orang | 96,816,000 | 96,000,000 | 96,000,000 | Kab. Gunungkidul, Karangmojo, Bejiharjo | DAK Non Fisik - BOKKB - BOK | Meningkatkan Sumber Daya Manusia Yang Berkualitas Dan Berdaya Saing | Pendidikan dan Kesehatan | Tenaga dengan perjanjian kerja | 1 Orang | 96,000,000 | Dinas Kesehatan |
| | | | | | | Jumlah tenaga Epidemiologi | | | | 1 Orang | 1 Orang | | | | Kab. Gunungkidul, Karangmojo, Wiladeg | | | | | 1 Orang | | |
| | | | | | | Jumlah tenaga Promosi Kesehatan | | | | 1 Orang | 1 Orang | | | | Kab. Gunungkidul, Karangmojo, Bendungan | | | | | 1 Orang | | |
| | | | | | | Jumlah tenaga Sanitarian | | | | 1 Orang | 1 Orang | | | | Kab. Gunungkidul, Karangmojo, Kelor | | | | | 1 Orang | | |
| 1 | | | | | URUSAN PEMERINTAHAN WAJIB YANG BERKAITAN DENGAN PELAYANAN DASAR | | | | | | | | | | | | | | | | | |
| 1 | 2 | | | | URUSAN PEMERINTAHAN BIDANG KESEHATAN | | | | | | | 1,489,188,542 | 1,469,767,950 | 1,538,137,976 | | | | 1,418,395,308 | | | | |
| 1 | 2 | 1 | | | PROGRAM PENUNJANG URUSAN PEMERINTAHAN DAERAH KABUPATEN/KOTA | Persentase pemenuhan penunjang urusan pemerintahan daerah kabupaten (akumulasi capaian kegiatan) | persen | | persen | 100 persen | 100 persen | 996,265,542 | 860,818,950 | 929,188,976 | | | | 100 persen | 870,189,508 | | | |
| 1 | 2 | 1 | 2.1 | | Peningkatan Pelayanan BLUD | Sasaran survey Indeks Kepuasan Masyarakat (IKM) | sampel | | sampel | 200 sampel | 200 sampel | 996,265,542 | 860,818,950 | 929,188,976 | | | | 200 sampel | 870,189,508 | | | |
| 1 | 2 | 1 | 2.1 | 1 | Pelayanan dan Penunjang Pelayanan BLUD | Indeks Kepuasan Masyarakat (IKM) | | | | 200 sampel | 200 sampel | 996,265,542 | 860,818,950 | 929,188,976 | Kab. Gunungkidul, Panggang, Giriwungu | Pendapatan dari BLUD | Meningkatkan Sumber Daya Manusia Yang Berkualitas Dan Berdaya Saing | Pendidikan dan Kesehatan | Masyarakat | 200 sampel | 870,189,508 | Dinas Kesehatan |
| | | | | | | | | | | | | | | | Kab. Gunungkidul, Panggang, Giriharjo | | | Pendidikan dan Kesehatan | | | | |
| | | | | | | | | | | | | | | | Kab. Gunungkidul, Panggang, Girisuko | | | Pendidikan dan Kesehatan | | | | |
| 1 | 2 | 2 | | | PROGRAM PEMENUHAN UPAYA KESEHATAN PERORANGAN DAN UPAYA KESEHATAN MASYARAKAT | Persentase faskes pemerintah yang terakreditasi dengan jenjang paripurna | persen | | persen | 3,03 persen | 3,03 persen | 444,579,000 | 524,949,000 | 524,949,000 | | | | 3,03 persen | 482,205,800 | | | |
| 1 | 2 | 2 | 2 | | Penyediaan Layanan Kesehatan untuk UKM dan UKP Rujukan Tingkat Daerah Kabupaten/Kota | Jumlah layanan kesehatan UKM dan UKP rujukan | layanan | | layanan | 17 layanan | 17 layanan | 444,579,000 | 524,949,000 | 524,949,000 | | | | 17 layanan | 482,205,800 | | | |
| | | | | | | Jumlah pelayanan kesehatan untuk UKM dan UKP sesuai standar terpenuhi | puskesmas | | puskesmas | 1 puskesmas | 1 puskesmas | | | | | | | 1 puskesmas | | | | |
| | | | | | | | | | | | | | | | Kab. Gunungkidul, Panggang, Giriwungu | DAK Non Fisik - BOKKB - BOK | Meningkatkan | | | | | |

| Kode | | | | | Urusan/ Bidang Urusan/ Program/ Kegiatan/ Sub Kegiatan | Indikator Program/ Kegiatan/ Sub Kegiatan | Target Akhir Periode RPJMD | Realisasi Capaian RKPD Tahun 2020 | Prakiraan Capaian Target RKPD Tahun 2021 | Capaian Kinerja dan Kerangka Pendanaan | | | | | | | | Kelompok Sasaran | Prakiraan Maju Rencana Tahun 2023 | | Perangkat Daerah Penanggung Jawab | |
|------|---|---|---|---|--|--|-------------------------------------|--|--|--|------------|----------------|------------|--|--------------------------------|---|-----------------------------|---------------------|-----------------------------------|----------------|--|--------|
| | | | | | | | | | | Target 2022 | | Pagu Indikatif | | | Lokasi | Sumber Dana | Prioritas | | Target | Pagu Indikatif | | |
| | | | | | | | | | | Semula | Menjadi | RKPD 2022 | APBD 2022 | RKPD 2022 Perubahan | | | Nasional | | | | | Daerah |
| 1 | 2 | 2 | 2 | 1 | Pengelolaan Pelayanan Kesehatan Ibu Hamil | | | | | | 11,970,000 | 18,320,000 | 18,320,000 | Kab. Gunungkidul, Panggang, Giriharjo | | Sumber Daya Manusia Yang Berkualitas Dan Berdaya Saing | Pendidikan dan Kesehatan | Masyarakat | | | 0 Dinas Kesehatan | |
| | | | | | | | | | | | | | | Kab. Gunungkidul, Panggang, Girisuko | | | | | | | | |
| 1 | 2 | 2 | 2 | 3 | Pengelolaan Pelayanan Kesehatan Bayi Baru Lahir | Jumlah bayi baru lahir yang mendapatkan pelayanan kesehatan sesuai standar | | | | 118 orang | 118 orang | | | Kab. Gunungkidul, Panggang, Giriwungu | DAK Non Fisik - BOKKB - BOK | | | Meningkatkan | | 118 orang | | |
| | | | | | | Jumlah kunjungan rumah bayi baru lahir | | | | 20 kali | 20 kali | 4,060,000 | 0 | Kab. Gunungkidul, Panggang, Giriharjo | | Sumber Daya Manusia Yang Berkualitas Dan Berdaya Saing | Pendidikan dan Kesehatan | Masyarakat | 20 kali | 4,060,000 | Dinas Kesehatan | |
| | | | | | | Jumlah pertemuan kemitraan dukun bayi | | | | 4 kali | 0 kali | | | Kab. Gunungkidul, Panggang, Girisuko | | | | | 0 kali | | | |
| 1 | 2 | 2 | 2 | 4 | Pengelolaan Pelayanan Kesehatan Balita | Jumlah balita yang mendapatkan pelayanan kesehatan sesuai standar | | | | 565 orang | 565 orang | | | Kab. Gunungkidul, Panggang, Giriwungu | DAK Non Fisik - BOKKB - BOK | | | | | 565 orang | | |
| | | | | | | Jumlah kegiatan pemantauan pertumbuhan balita | | | | 20 kali | 20 kali | | | Kab. Gunungkidul, Panggang, Giriharjo | | | Meningkatkan | | 20 kali | | | |
| | | | | | | Jumlah kunjungan SDIDTK apras di PAUD | | | | 10 kali | 10 kali | 9,470,000 | 16,824,000 | Kab. Gunungkidul, Panggang, Girisuko | | Sumber Daya Manusia Yang Berkualitas Dan Berdaya Saing | Pendidikan dan Kesehatan | Masyarakat | 10 kali | 9,470,000 | Dinas Kesehatan | |
| | | | | | | Jumlah kunjungan SDIDTK balita di posyandu | | | | 40 kali | 40 kali | | | | | | | | 40 kali | | | |
| | | | | | | Jumlah pelayanan PHN balita stunting | | | | 24 kali | 24 kali | | | | | | | | 24 kali | | | |
| | | | | | | Jumlah pendataan balita | | | | 20 kali | 2 kali | | | | | | | | 2 kali | | | |
| | | | | | | Jumlah pertemuan kelas ibu balita | | | | 3 kali | 10 kali | | | | | | | | 10 kali | | | |
| 1 | 2 | 2 | 2 | 5 | Pengelolaan Pelayanan Kesehatan pada Usia Pendidikan Dasar | Jumlah kegiatan desiminasi/ sosialisasi penjangiran UKS tk puskesmas | | | | 1 kali | 1 kali | | | Kab. Gunungkidul, Panggang, Giriwungu | DAK Non Fisik - BOKKB - BOK | | | | | 1 kali | | |
| | | | | | | Jumlah kegiatan sosialisasi kesehatan reproduksi | | | | 7 kali | 7 kali | | | Kab. Gunungkidul, Panggang, Giriharjo | | | Meningkatkan | | 7 kali | | | |
| | | | | | | Jumlah kegiatan Sosialisasi sekolah sehat, jajanan anak sekolah sehat | | | | 1 kali | 1 kali | 6,369,800 | 4,380,000 | Kab. Gunungkidul, Panggang, Girisuko | | Sumber Daya Manusia Yang Berkualitas Dan Berdaya Saing | Pendidikan dan Kesehatan | Masyarakat | 1 kali | 6,369,800 | Dinas Kesehatan | |
| | | | | | | Jumlah pemeriksaan kesehatan anak sekolah | | | | 20 kali | 20 kali | | | | | | | | 20 kali | | | |
| | | | | | | Jumlah warga negara usia pendidikan dasar yang mendapatkan pelayanan kesehatan sesuai standar | | | | 1093 orang | 1093 orang | | | | | | | | 1093 orang | | | |
| | | | | | | Jumlah Warga Negara usia produktif yang mendapatkan layanan kesehatan. | | | | 7866 orang | 7866 orang | | | Kab. Gunungkidul, Panggang, Giriwungu | DAK Non Fisik - BOKKB - BOK | | | | 7866 orang | | | |

| Kode | | | | | Urusan/ Bidang Urusan/ Program/ Kegiatan/ Sub Kegiatan | Indikator Program/ Kegiatan/ Sub Kegiatan | Target Akhir Periode RPJMD | Realisasi Capaian RKPD Tahun 2020 | Prakiraan Capaian Target RKPD Tahun 2021 | Capaian Kinerja dan Kerangka Pendanaan | | | | | | | Kelompok Sasaran | Prakiraan Maju Rencana Tahun 2023 | | Perangkat Daerah Penanggung Jawab | |
|------|---|---|---|----|--|--|----------------------------|-----------------------------------|--|--|------------|----------------|---------------------------------------|-----------------------------|--------|---|--------------------------|-----------------------------------|------------|-----------------------------------|-----------------|
| | | | | | | | | | | Target 2022 | | Pagu Indikatif | | | Lokasi | Sumber Dana | | Prioritas | | | |
| | | | | | | | | | | Semula | Menjadi | RKPD 2022 | APBD 2022 | RKPD 2022 Perubahan | | | | Nasional | Daerah | | Target |
| 1 | 2 | 2 | 2 | 6 | Pengelolaan Pelayanan Kesehatan pada Usia Produktif | | | | | 0 | 62,260,000 | 62,260,000 | Kab. Gunungkidul, Panggang, Giriharjo | | | Pendidikan dan Kesehatan | Masyarakat | | | 0 | Dinas Kesehatan |
| | | | | | | | | | | | | | Kab. Gunungkidul, Panggang, Girisuko | | | | | | | | |
| 1 | 2 | 2 | 2 | 7 | Pengelolaan Pelayanan Kesehatan pada Usia Lanjut | Jumlah fotokopi form skrining lansia | | | | 6 paket | 6 paket | | Kab. Gunungkidul, Panggang, Giriwungu | DAK Non Fisik - BOKKB - BOK | | Meningkatkan | | Masyarakat | 6 paket | | |
| | | | | | | Jumlah kegiatan Skrining lansia, deteksi dini faktor risiko PTM di posyandu lansia | | | | 120 kali | 20 kali | 11,400,000 | Kab. Gunungkidul, Panggang, Giriharjo | | | Sumber Daya Manusia Yang Berkualitas Dan Berdaya Saing | Pendidikan dan Kesehatan | 20 kali | 11,400,000 | Dinas Kesehatan | |
| | | | | | | Jumlah warga negara usia lanjut yang mendapatkan pelayanan kesehatan sesuai standar | | | | 2746 orang | 2746 orang | | Kab. Gunungkidul, Panggang, Girisuko | | | | | 2746 orang | | | |
| 1 | 2 | 2 | 2 | 10 | Pengelolaan Pelayanan Kesehatan Orang dengan Gangguan Jiwa Berat | Jumlah kunjungan rumah ODGJ | | | | 48 kali | 48 kali | | Kab. Gunungkidul, Panggang, Giriwungu | DAK Non Fisik - BOKKB - BOK | | | | Masyarakat | 48 kali | | |
| | | | | | | Jumlah penggalangan komitmen lintas sektor dalam rangka penghilangan pasung (TKJM) | | | | 1 kali | 1 kali | 4,570,000 | Kab. Gunungkidul, Panggang, Giriharjo | | | Meningkatkan Sumber Daya Manusia Yang Berkualitas Dan Berdaya Saing | Pendidikan dan Kesehatan | 1 kali | 4,570,000 | Dinas Kesehatan | |
| | | | | | | Jumlah warga negara dengan gangguan jiwa berat yang mendapatkan pelayanan kesehatan sesuai standar | | | | 16 orang | 16 orang | | Kab. Gunungkidul, Panggang, Girisuko | | | | | 16 orang | | | |
| 1 | 2 | 2 | 2 | 11 | Pengelolaan Pelayanan Kesehatan Orang Terduga Tuberkulosis | Jumlah warga negara terduga tuberkulosis yang mendapatkan pelayanan kesehatan sesuai standar | | | | 124 orang | 124 orang | 2,760,000 | Kab. Gunungkidul, Panggang, Giriwungu | DAK Non Fisik - BOKKB - BOK | | Meningkatkan | | Masyarakat | 124 orang | 2,760,000 | Dinas Kesehatan |
| | | | | | | Kunjungan dalam rangka pendampingan minum obat | | | | 15 kali | 15 kali | 0 | Kab. Gunungkidul, Panggang, Giriharjo | | | Sumber Daya Manusia Yang Berkualitas Dan Berdaya Saing | Pendidikan dan Kesehatan | 15 kali | | | |
| | | | | | | Pertemuan kader ketuk pintu TBC | | | | 2 kali | 2 kali | | Kab. Gunungkidul, Panggang, Girisuko | | | | | 2 kali | | | |
| 1 | 2 | 2 | 2 | 12 | Pengelolaan Pelayanan Kesehatan Orang dengan Risiko Terinfeksi HIV | Jumlah pemeriksaan dan deteksi dini diluar gedung / Pemeriksaan VCT | | | | 3 kali | 3 kali | 1,965,000 | Kab. Gunungkidul, Panggang, Giriwungu | DAK Non Fisik - BOKKB - BOK | | | | Masyarakat | 3 kali | 1,965,000 | Dinas Kesehatan |
| | | | | | | Jumlah Penyuluhan HIV di dusun | | | | 20 dusun | 20 dusun | 0 | Kab. Gunungkidul, Panggang, Giriharjo | | | Meningkatkan Sumber Daya Manusia Yang Berkualitas Dan Berdaya Saing | Pendidikan dan Kesehatan | 20 dusun | | | |
| | | | | | | Jumlah Penyuluhan HIV di sekolah (terintegrasi dengan kespro) | | | | 7 kali | 7 kali | | Kab. Gunungkidul, Panggang, Girisuko | | | | | 7 kali | | | |
| | | | | | | Jumlah warga negara yang beresiko ternfeksi virus yang melemahkan daya tahan manusia (HIV) | | | | 25 orang | 25 orang | | | | | | | 25 orang | | | |

| Kode | | | | | | Urusan/ Bidang Urusan/ Program/ Kegiatan/ Sub Kegiatan | Indikator Program/ Kegiatan/ Sub Kegiatan | Target Akhir Periode RPJMD | Realisasi Capaian RKPD Tahun 2020 | Prakiraan Capaian Target RKPD Tahun 2021 | Capaian Kinerja dan Kerangka Pendanaan | | | | | | | | Kelompok Sasaran | Prakiraan Maju Rencana Tahun 2023 | | Perangkat Daerah Penanggung Jawab | |
|------|---|---|---|---|---|--|--|-------------------------------------|--|--|--|-------------|----------------|-------------|--|--------------------------------|---|-----------------------------|---------------------|-----------------------------------|----------------|--|--------|
| | | | | | | | | | | | Target 2022 | | Pagu Indikatif | | | Lokasi | Sumber Dana | Prioritas | | Target | Pagu Indikatif | | |
| | | | | | | | | | | | Semula | Menjadi | RKPD 2022 | APBD 2022 | RKPD 2022 Perubahan | | | Nasional | | | | | Daerah |
| 1 | 2 | 2 | 2 | 13 | Pengelolaan Pelayanan Kesehatan bagi Penduduk pada Kondisi Kejadian Luar Biasa (KLB) | Jumlah cetak | | | | 12 paket | 12 paket | 172,560,000 | 131,640,000 | 131,640,000 | Kab. Gunungkidul, Panggang, Giriwungu | DAK Non Fisik - BOKKB - BOK | Meningkatkan Sumber Daya Manusia Yang Berkualitas Dan Berdaya Saing | Pendidikan dan Kesehatan | Masyarakat | 12 paket | 141,360,000 | Dinas Kesehatan | |
| | | | | Jumlah Honor surveilans dan pengolah data | | | | | 24 bulan | 24 bulan | Kab. Gunungkidul, Panggang, Giriharjo | | | | | 24 bulan | | | | | | | |
| | | | | Jumlah honor tracer babin | | | | | 48 kali | 48 kali | Kab. Gunungkidul, Panggang, Girisuko | | | | | 48 kali | | | | | | | |
| | | | | Jumlah pengiriman sampel | | | | | 162 kali | 162 kali | | | | | | 162 kali | | | | | | | |
| | | | | Jumlah Transport lokal gugus kalurahan | | | | | 216 kali | 216 kali | | | | | | 216 kali | | | | | | | |
| | | | | Jumlah transport lokal gugus kapanewon | | | | | 144 kali | 144 kali | | | | | | 144 kali | | | | | | | |
| | | | | Jumlah transport lokal pemantauan suspek | | | | | 98 kali | 98 kali | | | | | | 98 kali | | | | | | | |
| | | | | Jumlah transport lokal puskesmas (pemantauan isman) | | | | | 480 kali | 480 kali | | | | | | 480 kali | | | | | | | |
| | | | | Jumlah transport lokal survim desa | | | | | 216 kali | 216 kali | | | | | | 216 kali | | | | | | | |
| 1 | 2 | 2 | 2 | 15 | Pengelolaan Pelayanan Kesehatan Gizi Masyarakat | Jumlah Kegiatan Pemantauan Status Gizi pada balita | | | | 20 dusun | 20 dusun | 15,455,000 | 105,626,800 | 103,226,800 | Kab. Gunungkidul, Panggang, Giriwungu | DAK Non Fisik - BOKKB - BOK | Meningkatkan Sumber Daya Manusia Yang Berkualitas Dan Berdaya Saing | Pendidikan dan Kesehatan | Masyarakat | 20 dusun | 103,226,800 | Dinas Kesehatan | |
| | | | | Jumlah pemantauan garam beriodium | | | | | 20 posyandu | 20 posyandu | Kab. Gunungkidul, Panggang, Giriharjo | | | | | 20 posyandu | | | | | | | |
| | | | | Jumlah pemberian vitamin A pada balita | | | | | 20 dusun | 20 dusun | Kab. Gunungkidul, Panggang, Girisuko | | | | | 20 dusun | | | | | | | |
| | | | | Jumlah pendataan kadarzi, PHBD, rumah sehat | | | | | 20 dusun | 20 dusun | | | | | | 20 dusun | | | | | | | |
| | | | | Pertemuan evaluasi PMBA | | | | | 1 kali | 1 kali | | | | | | 1 kali | | | | | | | |
| 1 | 2 | 2 | 2 | 16 | Pengelolaan Pelayanan Kesehatan Kerja dan Olahraga | Jumlah pengukuran kebugaran tk puskesmas | | | | 2 kali | 2 kali | 8,190,000 | 38,785,000 | 38,785,000 | Kab. Gunungkidul, Panggang, Giriwungu | DAK Non Fisik - BOKKB - BOK | Meningkatkan Sumber Daya Manusia Yang Berkualitas Dan Berdaya Saing | Pendidikan dan Kesehatan | Masyarakat | 2 kali | 8,190,000 | Dinas Kesehatan | |
| | | | | Jumlah pertemuan kader senam | | | | | 2 kali | 2 kali | Kab. Gunungkidul, Panggang, Giriharjo | | | | | 2 kali | | | | | | | |
| | | | | | | | | | | | Kab. Gunungkidul, Panggang, Girisuko | | | | | | | | | | | | |
| 1 | 2 | 2 | 2 | 17 | Pengelolaan Pelayanan Kesehatan Lingkungan | Jumlah pemantauan sarana umum, ibadah, perkantoran | | | | 20 dusun | 20 dusun | 17,180,000 | 27,155,000 | 27,155,000 | Kab. Gunungkidul, Panggang, Giriwungu | DAK Non Fisik - BOKKB - BOK | Meningkatkan Sumber Daya Manusia Yang Berkualitas Dan Berdaya Saing | Pendidikan dan Kesehatan | Masyarakat | 20 dusun | 17,180,000 | Dinas Kesehatan | |
| | | | | Jumlah pertemuan verifikasi data STBM | | | | | 20 dusun | 20 dusun | Kab. Gunungkidul, Panggang, Giriharjo | | | | | 20 dusun | | | | | | | |
| | | | | Jumlah sosialisasi pasar aman dari bahan berbahaya, limbah berbahaya | | | | | 1 kali | 1 kali | Kab. Gunungkidul, Panggang, Girisuko | | | | | 1 kali | | | | | | | |

| Kode | | | | | Urusan/ Bidang Urusan/ Program/ Kegiatan/ Sub Kegiatan | Indikator Program/ Kegiatan/ Sub Kegiatan | Target Akhir Periode RPJMD | Realisasi Capaian RKPD Tahun 2020 | Prakiraan Capaian Target RKPD Tahun 2021 | Capaian Kinerja dan Kerangka Pendanaan | | | | | | Kelompok Sasaran | Prakiraan Maju Rencana Tahun 2023 | | Perangkat Daerah Penanggung Jawab | | | |
|------|---|---|---|----|--|---|-------------------------------------|--|--|--|--|----------------|------------|---------------------|--|--------------------------------|---|-----------------------------|--|----------|------------|-----------------|
| | | | | | | | | | | Target 2022 | | Pagu Indikatif | | | Lokasi | | Sumber Dana | Prioritas | | | | |
| | | | | | | | | | | Semula | Menjadi | RKPD 2022 | APBD 2022 | RKPD 2022 Perubahan | | | | Nasional | | Daerah | Target | Pagu Indikatif |
| 1 | 2 | 2 | 2 | 18 | Pengelolaan Pelayanan Promosi Kesehatan | Jumlah Cetak leaflet | | | | 1 paket | 1 paket | 56,028,200 | 14,876,200 | 14,876,200 | Kab. Gunungkidul, Panggang, Giriwungu | DAK Non Fisik - BOKKB - BOK | Meningkatkan Sumber Daya Manusia Yang Berkualitas Dan Berdaya Saing | Pendidikan dan Kesehatan | Masyarakat | 1 paket | 56,028,200 | Dinas Kesehatan |
| | | | | | Jumlah orientasi/pelatihan/refreshing kader posyandu | | | | 4 kali | 4 kali | Kab. Gunungkidul, Panggang, Giriharjo | | | | | 4 kali | | | | | | |
| | | | | | Jumlah Pembinaan dan pendampingan PHBS masyarakat terintegrasi penyuluhan kesehatan | | | | 20 dusun | 20 dusun | Kab. Gunungkidul, Panggang, Girisuko | | | | | 20 dusun | | | | | | |
| | | | | | Jumlah Pembinaan desa siaga tk desa | | | | 1 kali | 1 kali | | | | | | 1 kali | | | | | | |
| | | | | | Jumlah pembinaan penggalangan komitmen pembentukan dusun binaan kawasan dilarang merokok | | | | 2 kali | 2 kali | | | | | | 2 kali | | | | | | |
| | | | | | Jumlah penggalangan komitmen pembentukan dusun binaan kawasan dilarang merokok | | | | 2 kali | 2 kali | | | | | | 2 kali | | | | | | |
| | | | | | Jumlah pertemuan evaluasi dusun binaan kawasan dilarang merokok | | | | 7 kali | 7 kali | | | | | | 7 kali | | | | | | |
| | | | | | Musyawarah Masyarakat Desa | | | | 3 kali | 3 kali | | | | | | 3 kali | | | | | | |
| 1 | 2 | 2 | 2 | 20 | Pengelolaan Surveilans Kesehatan | Jumlah pertemuan jejaring/yankes swasta | | | | 1 kali | 1 kali | 1,080,000 | 15,300,000 | 15,300,000 | Kab. Gunungkidul, Panggang, Giriwungu | DAK Non Fisik - BOKKB - BOK | Meningkatkan Sumber Daya Manusia Yang Berkualitas Dan Berdaya Saing | Pendidikan dan Kesehatan | Masyarakat | 1 kali | 1,080,000 | Dinas Kesehatan |
| | | | | | | | | | | | Kab. Gunungkidul, Panggang, Giriharjo | | | | | | | | | | | |
| | | | | | | | | | | | Kab. Gunungkidul, Panggang, Girisuko | | | | | | | | | | | |
| 1 | 2 | 2 | 2 | 25 | Pelayanan Kesehatan Penyakit Menular dan Tidak Menular | Jumlah Evaluasi pengendalian vektor dan binatang pembawa penyakit | | | | 20 dusun | 20 dusun | 90,580,000 | 33,992,000 | 33,992,000 | Kab. Gunungkidul, Panggang, Giriwungu | DAK Non Fisik - BOKKB - BOK | Meningkatkan Sumber Daya Manusia Yang Berkualitas Dan Berdaya Saing | Pendidikan dan Kesehatan | Masyarakat | 20 dusun | 90,580,000 | Dinas Kesehatan |
| | | | | | Jumlah kunjungan rumah pasien kusta | | | | 3 kali | 3 kali | Kab. Gunungkidul, Panggang, Giriharjo | | | | | 3 kali | | | | | | |
| | | | | | Jumlah PE kasus DBD | | | | 12 kali | 12 kali | Kab. Gunungkidul, Panggang, Girisuko | | | | | 12 kali | | | | | | |
| | | | | | Jumlah pelayanan imunisasi BIAS | | | | 14 sekolah | 14 sekolah | | | | | | 14 sekolah | | | | | | |
| | | | | | Jumlah pemeriksaan berkala melalui UKBM posyandu | | | | 20 dusun | 20 dusun | | | | | | 20 dusun | | | | | | |
| | | | | | Jumlah penggalangan pergerakan deteksi dini penyakit tk dusun | | | | 20 kali | 20 kali | | | | | | 20 kali | | | | | | |
| | | | | | Jumlah penggalangan pergerakan deteksi dini penyakit tk puskesmas | | | | 2 kali | 2 kali | | | | | | 2 kali | | | | | | |
| | | | | | Jumlah pertemuan evaluasi data imunisasi | | | | 2 kali | 2 kali | | | | | | 2 kali | | | | | | |

| Kode | | | | | Urusan/ Bidang Urusan/ Program/ Kegiatan/ Sub Kegiatan | Indikator Program/ Kegiatan/ Sub Kegiatan | Target Akhir Periode RPJMD | Realisasi Capaian RKPD Tahun 2020 | Prakiraan Capaian Target RKPD Tahun 2021 | Capaian Kinerja dan Kerangka Pendanaan | | | | | | Kelompok Sasaran | Prakiraan Maju Rencana Tahun 2023 | | Perangkat Daerah Penanggung Jawab | | | |
|------|---|---|---|----|---|--|-------------------------------------|--|--|--|----------------------------------|----------------|------------|---------------------|---------------------------------------|-----------------------------|---|--------------------------|--|------------|------------|-----------------|
| | | | | | | | | | | Target 2022 | | Pagu Indikatif | | | Lokasi | | Sumber Dana | Prioritas | | | | |
| | | | | | | | | | | Semula | Menjadi | RKPD 2022 | APBD 2022 | RKPD 2022 Perubahan | | | | Nasional | | Daerah | Target | Pagu Indikatif |
| | | | | | | Jumlah pertemuan kader dalam rangka penanggulangan DBD melalui pemantauan jentik berkala | | | | 3 desa | 3 desa | | | | | | | 3 desa | | | | |
| | | | | | | Jumlah pertemuan pembinaan hipertensi, DM | | | | 20 dusun | 20 dusun | | | | | | | 20 dusun | | | | |
| | | | | | | Jumlah sosialisasi dalam rangka deteksi dini hipertensi dan DM | | | | 1 kali | 1 kali | | | | | | | 1 kali | | | | |
| | | | | | | Jumlah sweeping imunisasi anak sekolah | | | | 14 kali | 14 kali | | | | | | | 14 kali | | | | |
| 1 | 2 | 2 | 2 | 28 | Pengambilan dan Pengiriman Spesimen Penyakit Potensial KLB ke Laboratorium Rujukan/Nasional | Jumlah pengiriman dahak suspek BTA | | | | 80 kali | 80 kali | 3,360,000 | 0 | 0 | Kab. Gunungkidul, Panggang, Giriwungu | DAK Non Fisik - BOKKB - BOK | Meningkatkan Sumber Daya Manusia Yang Berkualitas Dan Berdaya Saing | Pendidikan dan Kesehatan | Masyarakat | 80 kali | 3,360,000 | Dinas Kesehatan |
| | | | | | | Jumlah pengiriman specimen dahak TCM | | | | 16 kali | 16 kali | | | | Kab. Gunungkidul, Panggang, Giriharjo | | | | 16 kali | | | |
| | | | | | | | | | | | | | | | Kab. Gunungkidul, Panggang, Girisuko | | | | | | | |
| 1 | 2 | 2 | 2 | 33 | Operasional Pelayanan Puskesmas | Jumlah Lokakarya mini tri bulanan | | | | 3 kali | 4 kali | 20,606,000 | 41,600,000 | 41,600,000 | Kab. Gunungkidul, Panggang, Giriwungu | DAK Non Fisik - BOKKB - BOK | Meningkatkan Sumber Daya Manusia Yang Berkualitas Dan Berdaya Saing | Pendidikan dan Kesehatan | Masyarakat | 4 kali | 20,606,000 | Dinas Kesehatan |
| | | | | | | Jumlah pelaksanaan loka karya mini bulanan | | | | 6 kali | 12 kali | | | | Kab. Gunungkidul, Panggang, Giriharjo | | | | 12 kali | | | |
| | | | | | | Jumlah perjalanan dinas dalam rangka konsultasi ke dinas | | | | 20 kali | 0 kali | | | | Kab. Gunungkidul, Panggang, Girisuko | | | | 0 kali | | | |
| | | | | | | Jumlah pertemuan evaluasi PKP dan PTM | | | | 2 kali | 0 kali | | | | | | | | 0 kali | | | |
| | | | | | | Jumlah premi BPJS kesehatan dan ketenaga kerjaan | | | | 36 kali | 0 kali | | | | | | | | 0 kali | | | |
| | | | | | | Jumlah rapat perencanaan puskesmas | | | | 1 kali | 3 kali | | | | | | | | 3 kali | | | |
| 1 | 2 | 2 | 2 | 39 | Pengelolaan Pelayanan Kesehatan Dasar Melalui Pendekatan Keluarga | null | | | | | 0 null | 0 | 0 | 2,400,000 | Kab. Gunungkidul, Panggang, Giriwungu | DAK Non Fisik - BOKKB - BOK | | Pendidikan dan Kesehatan | Masyarakat | 0 null | 0 | Dinas Kesehatan |
| | | | | | | pengelolaan pelayanan kesehatan dasar melalui pendekatan keluarga | | | | | 120 kk | | | | Kab. Gunungkidul, Panggang, Giriharjo | | | | 120 kk | | | |
| | | | | | | | | | | | | | | | Kab. Gunungkidul, Panggang, Girisuko | | | | | | | |
| 1 | 2 | 3 | | | PROGRAM PENINGKATAN KAPASITAS SUMBER DAYA MANUSIA KESEHATAN | Persentase fasilitas pelayanan kesehatan dengan Tenaga Kesehatan memenuhi standar | persen | | persen | 100 persen | 100 persen | 34,800,000 | 84,000,000 | 84,000,000 | | | | | 100 persen | 66,000,000 | | |
| | | | | | | Persentasi fasilitas pelayanan kesehatan dengan tenaga kesehatan memenuhi standar | tenaga dengan perjanjian kerja | | tenaga dengan perjanjian kerja | 3 tenaga dengan perjanjian kerja | 3 tenaga dengan perjanjian kerja | | | | | | | | 3 tenaga dengan perjanjian kerja | | | |

| Kode | | | | | Urusan/ Bidang Urusan/ Program/ Kegiatan/ Sub Kegiatan | Indikator Program/ Kegiatan/ Sub Kegiatan | Target Akhir Periode RPJMD | Realisasi Capaian RKPD Tahun 2020 | Prakiraan Capaian Target RKPD Tahun 2021 | Capaian Kinerja dan Kerangka Pendanaan | | | | | | | Kelompok Sasaran | Prakiraan Maju Rencana Tahun 2023 | | Perangkat Daerah Penanggung Jawab | | |
|------|---|---|-----|---|---|--|----------------------------|-----------------------------------|--|--|------------------------|----------------|---------------|---------------------|---------------------------------------|---------------------------------------|---|-----------------------------------|--------------------------------|-----------------------------------|---------------|-----------------|
| | | | | | | | | | | Target 2022 | | Pagu Indikatif | | | Lokasi | Sumber Dana | | Prioritas | | | Target | Pagu Indikatif |
| | | | | | | | | | | Semula | Menjadi | RKPD 2022 | APBD 2022 | RKPD 2022 Perubahan | | | | Nasional | Daerah | | | |
| 1 | 2 | 3 | 2 | | Perencanaan Kebutuhan dan Pendayagunaan Sumberdaya Manusia Kesehatan untuk UKP dan UKM di Wilayah | Jumlah kebutuhan sumber daya manusia kesehatan terpenuhi | orang | | orang | 3 orang | 3 orang | 34,800,000 | 84,000,000 | 84,000,000 | | | | | | 3 orang | 66,000,000 | |
| | | | | | | Pemenuhan kebutuhan sumber daya manusia dengan perjanjian kerja | orang | | orang | 6 orang | 6 orang | | | | | | | | | 6 orang | | |
| 1 | 2 | 3 | 2 | 2 | Pemenuhan Kebutuhan Sumber Daya Manusia Kesehatan sesuai Standar | Tenaga administrasi keuangan | | | | 1 orang | 1 orang | 34,800,000 | 84,000,000 | 84,000,000 | Kab. Gunungkidul, Panggang, Giriwungu | DAK Non Fisik - BOKKB - BOK | Meningkatkan Sumber Daya Manusia Yang Berkualitas Dan Berdaya Saing | Pendidikan dan Kesehatan | Tenaga dengan perjanjian kerja | 1 orang | 66,000,000 | Dinas Kesehatan |
| | | | | | | Tenaga ATLM | | | | 1 orang | 1 orang | | | | Kab. Gunungkidul, Panggang, Giriharjo | | | | | 1 orang | | |
| | | | | | | Tenaga sanitarian | | | | 1 orang | 1 orang | | | | Kab. Gunungkidul, Panggang, Girisuko | | | | | 1 orang | | |
| 1 | | | | | URUSAN PEMERINTAHAN WAJIB YANG BERKAITAN DENGAN PELAYANAN DASAR | | | | | | | | | | | | | | | | | |
| 1 | 2 | | | | URUSAN PEMERINTAHAN BIDANG KESEHATAN | | | | | | | 2,088,392,158 | 2,075,148,201 | 2,089,227,822 | | | | | | 2,170,617,820 | | |
| 1 | 2 | 1 | | | PROGRAM PENUNJANG URUSAN PEMERINTAHAN DAERAH KABUPATEN/KOTA | Persentase pemenuhan penunjang urusan pemerintahan daerah kabupaten (akumulasi capaian kegiatan) | persen | | persen | 100 persen | 100 persen | 1,522,681,158 | 1,376,318,201 | 1,390,397,822 | | | | | | 100 persen | 1,523,396,820 | |
| | | | | | | Persentase pemenuhan penunjang urusan pemerintah daerah kabupaten(akumulasi capaian kegiatan) | Persen | | Persen | 100 Persen | 100 Persen | | | | | | | | | 100 Persen | | |
| 1 | 2 | 1 | 2.1 | | Peningkatan Pelayanan BLUD | Indeks Kepuasan Masyarakat (IKM) Pelayanan Puskesmas | | | | 81 | 81 | 1,522,681,158 | 1,376,318,201 | 1,390,397,822 | | | | | | 81 | 1,523,396,820 | |
| | | | | | | Jumlah Indeks Kepuasan Pelayanan (IKM) Puskesmas | persen | | persen | 81 persen | 81 persen | | | | | | | | | 81 persen | | |
| 1 | 2 | 1 | 2.1 | 1 | Pelayanan dan Penunjang Pelayanan BLUD | Indeks Kepuasan Masyarakat (IKM) Pelayanan Puskesmas | | | | 81 | 81 | 1,522,681,158 | 1,376,318,201 | 1,390,397,822 | Kab. Gunungkidul, Panggang, Girikarto | Pendapatan dari BLUD | Meningkatkan Sumber Daya Manusia Yang Berkualitas Dan Berdaya Saing | Pendidikan dan Kesehatan | Masyarakat | 81 | 1,523,396,820 | Dinas Kesehatan |
| | | | | | | | | | | | | | | | Kab. Gunungkidul, Panggang, Girisekar | | | | | | | |
| | | | | | | | | | | | | | | | | Kab. Gunungkidul, Panggang, Girimulyo | | | | | | |
| 1 | 2 | 2 | | | PROGRAM PEMENUHAN UPAYA KESEHATAN PERORANGAN DAN UPAYA KESEHATAN MASYARAKAT | Persentase faskes pemerintah yang ter akreditasi dengan jenjang paripurna | persen | | persen | 3,03 persen | 3,03 persen | 463,696,000 | 605,770,000 | 605,770,000 | | | | | | 3,03 persen | 545,206,000 | |
| 1 | 2 | 2 | 2 | | Penyediaan Layanan Kesehatan untuk UKM dan UKP Rujukan Tingkat Daerah Kabupaten/Kota | Jumlah layanan kesehatan UKM dan UKP Rujukan Tingkat Daerah Kabupaten/Kota | Pelayanan Kesehatan | | Pelayanan Kesehatan | 16 Pelayanan Kesehatan | 16 Pelayanan Kesehatan | 463,696,000 | 605,770,000 | 605,770,000 | | | | | | 16 Pelayanan Kesehatan | 545,206,000 | |
| | | | | | | Jumlah bumil yang mendapatkan pelayanan sesuai standar | | | | 221 orang | 221 orang | | | | Kab. Gunungkidul, Panggang, Girikarto | DAK Non Fisik - BOKKB - BOK | Meningkatkan | | | 221 orang | | |

| Kode | | | | | Urusan/ Bidang Urusan/ Program/ Kegiatan/ Sub Kegiatan | Indikator Program/ Kegiatan/ Sub Kegiatan | Target Akhir Periode RPJMD | Realisasi Capaian RKPD Tahun 2020 | Prakiraan Capaian Target RKPD Tahun 2021 | Capaian Kinerja dan Kerangka Pendanaan | | | | | | | Kelompok Sasaran | Prakiraan Maju Rencana Tahun 2023 | | Perangkat Daerah Penanggung Jawab | | |
|------|---|---|---|---|--|--|-------------------------------------|--|--|--|------------|----------------|------------|---------------------|--|--------------------------------|---|-----------------------------------|------------|--|------------|-----------------|
| | | | | | | | | | | Target 2022 | | Pagu Indikatif | | | Lokasi | Sumber Dana | | Prioritas | | | Target | Pagu Indikatif |
| | | | | | | | | | | Semula | Menjadi | RKPD 2022 | APBD 2022 | RKPD 2022 Perubahan | | | | Nasional | Daerah | | | |
| 1 | 2 | 2 | 2 | 1 | Pengelolaan Pelayanan Kesehatan Ibu Hamil | Jumlah Kunjungan rumah ibu hamil risiko tinggi | | | | 25 kali | 25 kali | 10,620,000 | 49,485,000 | 49,485,000 | Kab. Gunungkidul, Panggang, Girisekar | | Sumber Daya Manusia Yang Berkualitas Dan Berdaya Saing | Pendidikan dan Kesehatan | Masyarakat | 25 kali | 10,620,000 | Dinas Kesehatan |
| | | | | | | Jumlah Pelaksanaan kegiatan Kelas Ibu | | | | 12 kali | 12 kali | | | | Kab. Gunungkidul, Panggang, Girimulyo | | | | | 12 kali | | |
| 1 | 2 | 2 | 2 | 2 | Pengelolaan Pelayanan Kesehatan Ibu Bersalin | Jumlah AMP Sosial KIA-KB | | | | 1 kali | 0 kali | | | | Kab. Gunungkidul, Panggang, Girikarto | DAK Non Fisik - BOKKB - BOK | | | Masyarakat | 0 kali | | |
| | | | | | | Jumlah ibu bersalin yang mendapatkan pelayanan sesuai standar | | | | 202 orang | 0 orang | | | | Kab. Gunungkidul, Panggang, Girisekar | | Meningkatkan Sumber Daya | Pendidikan dan Kesehatan | | 0 orang | | |
| | | | | | | Jumlah Kunjungan rumah pada ibu nifas risiko tinggi | | | | 2 kali | 0 kali | 14,723,000 | 0 | 0 | Kab. Gunungkidul, Panggang, Girimulyo | | Manusia Yang Berkualitas Dan Berdaya Saing | | Masyarakat | 0 kali | 14,723,000 | Dinas Kesehatan |
| | | | | | | Jumlah Pelacakan kasus kematian Ibu,Bayi dan Balita | | | | 2 kali | 0 kali | | | | | | | | | 0 kali | | |
| | | | | | | Jumlah Pelaksanaan program P4K | | | | 1 kali | 0 kali | | | | | | | | | 0 kali | | |
| | | | | | | Jumlah Pendataan Bulin | | | | 2 kali | 0 kali | | | | | | | | | 0 kali | | |
| 1 | 2 | 2 | 2 | 3 | Pengelolaan Pelayanan Kesehatan Bayi Baru Lahir | Jumlah bayi baru lahir yang mendapatkan pelayanan sesuai standar | | | | 206 orang | 206 orang | | | | Kab. Gunungkidul, Panggang, Girikarto | DAK Non Fisik - BOKKB - BOK | | | Masyarakat | 206 orang | | |
| | | | | | | Jumlah Pelacakan kasus hipotiroid kongenital | | | | 20 kali | 20 kali | 2,380,000 | 1,900,000 | 1,900,000 | Kab. Gunungkidul, Panggang, Girisekar | | Meningkatkan Sumber Daya Manusia Yang Berkualitas Dan Berdaya Saing | Pendidikan dan Kesehatan | | 20 kali | 2,380,000 | Dinas Kesehatan |
| | | | | | | Jumlah pengiriman sampel SHK dari FKTP ke jasa pengiriman | | | | 10 kali | 10 kali | | | | Kab. Gunungkidul, Panggang, Girimulyo | | | | | 10 kali | | |
| 1 | 2 | 2 | 2 | 4 | Pengelolaan Pelayanan Kesehatan Balita | Jumlah balita yang mendapatkan pelayanan sesuai standar | | | | 701 orang | 701 orang | | | | Kab. Gunungkidul, Panggang, Girikarto | DAK Non Fisik - BOKKB - BOK | | | Masyarakat | 701 orang | | |
| | | | | | | Jumlah Pelaksanaan pelayanan imunisasi | | | | 30 kali | 30 kali | 22,345,000 | 12,885,000 | 12,885,000 | Kab. Gunungkidul, Panggang, Girisekar | | Meningkatkan Sumber Daya Manusia Yang Berkualitas Dan Berdaya Saing | Pendidikan dan Kesehatan | | 30 kali | 22,345,000 | Dinas Kesehatan |
| | | | | | | Jumlah Pelaksanaan SDIDTK di posyandu, PAUD, TK | | | | 4 kali | 4 kali | | | | Kab. Gunungkidul, Panggang, Girimulyo | | | | | 4 kali | | |
| | | | | | | Jumlah Penimbangan rutin balita, dan pemantauan tumbuh kembang | | | | 25 kali | 25 kali | | | | | | | | | 25 kali | | |
| | | | | | Peneelolaan Pelavanoan | Jumlah anak usia pendidikan dasar yang mendapatkan pelayanan sesuai standar | | | | 1625 orang | 1625 orang | | | | Kab. Gunungkidul, Panggang, Girikarto | DAK Non Fisik - BOKKB - BOK | | | | 1625 orang | | |
| | | | | | | Jumlah evaluasi Pelaksanaan Pemberian TTD Pada Remaja Putrii | | | | 6 kali | 6 kali | | | | Kab. Gunungkidul, Panggang, Girisekar | | | | | 6 kali | | |
| | | | | | | Jumlah Koordinasi Pelayanan Kesehatan Peduli Remaja | | | | 1 kali | 1 kali | | | | Kab. Gunungkidul, Panggang, Girimulyo | | Meningkatkan Sumber Dava | | | 1 kali | | |

| Kode | | | | | Urusan/ Bidang Urusan/ Program/ Kegiatan/ Sub Kegiatan | Indikator Program/ Kegiatan/ Sub Kegiatan | Target Akhir Periode RPJMD | Realisasi Capaian RKPD Tahun 2020 | Prakiraan Capaian Target RKPD Tahun 2021 | Capaian Kinerja dan Kerangka Pendanaan | | | | | | | | Kelompok Sasaran | Prakiraan Maju Rencana Tahun 2023 | | Perangkat Daerah Penanggung Jawab | |
|------|---|---|---|----|--|---|-------------------------------------|--|--|--|-------------|----------------|------------|---------------------|---------------------------------------|-----------------------------|---|--------------------------|-----------------------------------|-------------|--|-----------------|
| | | | | | | | | | | Target 2022 | | Pagu Indikatif | | | Lokasi | Sumber Dana | Prioritas | | | | | |
| | | | | | | | | | | Semula | Menjadi | RKPD 2022 | APBD 2022 | RKPD 2022 Perubahan | | | Nasional | | Daerah | Target | | Pagu Indikatif |
| 1 | 2 | 2 | 2 | 5 | Kesehatan pada Usia Pendidikan Dasar | Jumlah Pelaksanaan skrining kesehatan anak usia pendidikan dasar | | | | 25 kali | 25 kali | 14,680,000 | 33,730,000 | 33,730,000 | | | Manusia Yang Berkualitas Dan Berdaya Saing | Pendidikan dan Kesehatan | Masyarakat | 25 kali | 14,680,000 | Dinas Kesehatan |
| | | | | | | Jumlah Pembinaan Kader Kesehatan Remaja | | | | 3 kali | 3 kali | | | | | | | | | 3 kali | | |
| | | | | | | Jumlah Pendidikan Kesehatan Reproduksi Pada Remaja | | | | 2 kali | 2 kali | | | | | | | | | 2 kali | | |
| | | | | | | Jumlah Pengembangan dan Pelaksanaan Posyandu Remaja | | | | 6 kali | 6 kali | | | | | | | | | 6 kali | | |
| | | | | | | Jumlah Sosialisasi pelaksanaan imunisasi rutin kepada orangtua | | | | 1 kali | 1 kali | | | | | | | | | 1 kali | | |
| 1 | 2 | 2 | 2 | 6 | Pengelolaan Pelayanan Kesehatan pada Usia Produktif | Jumlah kegiatan edukasi pencegahan ktpa | | | | 1 kali | 1 kali | | | | Kab. Gunungkidul, Panggang, Girikarto | DAK Non Fisik - BOKKB - BOK | | | Masyarakat | 1 kali | 32,630,000 | Dinas Kesehatan |
| | | | | | | Jumlah Monitoring, bimbingan teknis pelaksanaan kegiatan pos pembinaan terpadu (posbindu) | | | | 3 kali | 3 kali | 0 | 32,630,000 | 32,630,000 | Kab. Gunungkidul, Panggang, Girisekar | | | Pendidikan dan Kesehatan | | 3 kali | | |
| | | | | | | Jumlah penduduk usia produktif mendapat layanan kesehatan sesuai standar | | | | 10660 orang | 10660 orang | | | | Kab. Gunungkidul, Panggang, Girimulyo | | | | | 10660 orang | | |
| | | | | | | Jumlah Penyuluhan dan pelayanan KB di Posyandu/Posbindu PTM | | | | 25 kali | 25 kali | | | | | | | | | 25 kali | | |
| 1 | 2 | 2 | 2 | 7 | Pengelolaan Pelayanan Kesehatan pada Usia Lanjut | Jumlah pelaksanaan kegiatan skrining usia lanjut | | | | 72 kali | 0 kali | | | | Kab. Gunungkidul, Panggang, Girikarto | DAK Non Fisik - BOKKB - BOK | | | Masyarakat | 0 kali | 8,980,000 | Dinas Kesehatan |
| | | | | | | Jumlah usia lanjut yang mendapatkan pelayanan sesuai standar | | | | 3708 orang | 0 orang | 8,980,000 | 0 | 0 | Kab. Gunungkidul, Panggang, Girisekar | | Meningkatkan Sumber Daya Manusia Yang Berkualitas Dan Berdaya Saing | Pendidikan dan Kesehatan | | 0 orang | | |
| | | | | | | | | | | | | | | | Kab. Gunungkidul, Panggang, Girimulyo | | | | | | | |
| 1 | 2 | 2 | 2 | 8 | Pengelolaan Pelayanan Kesehatan Penderita Hipertensi | Jumlah penderita hipertensi mendapat pelayanan kesehatan sesuai standar | | | | 1709 orang | 1709 orang | | | | Kab. Gunungkidul, Panggang, Girikarto | DAK Non Fisik - BOKKB - BOK | | | Masyarakat | 1709 orang | 21,000,000 | Dinas Kesehatan |
| | | | | | | | | | | | | 0 | 21,000,000 | 21,000,000 | Kab. Gunungkidul, Panggang, Girisekar | | | Pendidikan dan Kesehatan | | | | |
| | | | | | | | | | | | | | | | Kab. Gunungkidul, Panggang, Girimulyo | | | | | | | |
| 1 | 2 | 2 | 2 | 10 | Pengelolaan Pelayanan Kesehatan Orang dengan Gangguan Jiwa | Jumlah orang dengan gangguan jiwa berat yang mendapatkan pelayanan sesuai standar | | | | 59 orang | 59 orang | | | | Kab. Gunungkidul, Panggang, Girikarto | DAK Non Fisik - BOKKB - BOK | | | Masyarakat | 59 orang | 2,880,000 | Dinas Kesehatan |
| | | | | | | Jumlah Pendampingan rujukan kasus gangguan jiwa dan napza | | | | 20 kali | 20 kali | 2,880,000 | 3,850,000 | 3,850,000 | Kab. Gunungkidul, Panggang, Girisekar | | Meningkatkan Sumber Daya Manusia Yang Berkualitas Dan | Pendidikan dan Kesehatan | | 20 kali | | |

| Kode | | | | | Urusan/ Bidang Urusan/ Program/ Kegiatan/ Sub Kegiatan | Indikator Program/ Kegiatan/ Sub Kegiatan | Target Akhir Periode RPJMD | Realisasi Capaian RKPD Tahun 2020 | Prakiraan Capaian Target RKPD Tahun 2021 | Capaian Kinerja dan Kerangka Pendanaan | | | | | | | Kelompok Sasaran | Prakiraan Maju Rencana Tahun 2023 | | Perangkat Daerah Penanggung Jawab | | |
|------|---|---|---|----|--|--|-------------------------------------|--|--|--|-----------------------------------|----------------|-------------|---------------------|---------------------------------------|-----------------------------|---|-----------------------------------|------------|--|-------------|-----------------|
| | | | | | | | | | | Target 2022 | | Pagu Indikatif | | | Lokasi | Sumber Dana | | Prioritas | | | Target | Pagu Indikatif |
| | | | | | | | | | | Semula | Menjadi | RKPD 2022 | APBD 2022 | RKPD 2022 Perubahan | | | | Nasional | Daerah | | | |
| | | | | | Berat | Jumlah Validasi sasaran, hasil cakupan GME, Depresi, ODGJ Berat, Penyalahgunaan Napza dan Bunuh Diri | | | | 1 kali | 1 kali | | | | Kab. Gunungkidul, Panggang, Girimulyo | | Berdaya Saing | | | 1 kali | | |
| 1 | 2 | 2 | 2 | 11 | Pengelolaan Pelayanan Kesehatan Orang Terduga Tuberkulosis | Jumlah Kegiatan Follow Up Penderita TB | | | | 15 kali | 0 kali | 1,440,000 | 0 | 0 | Kab. Gunungkidul, Panggang, Girikarto | DAK Non Fisik - BOKKB - BOK | Meningkatkan Sumber Daya Manusia Yang Berkualitas Dan Berdaya Saing | Pendidikan dan Kesehatan | Masyarakat | 0 kali | 1,440,000 | Dinas Kesehatan |
| | | | | | | Jumlah Kegiatan Skrining TB pada kelompok | | | | 25 kali | 0 kali | | | | Kab. Gunungkidul, Panggang, Girisekar | | | | | 0 kali | | |
| | | | | | | Jumlah orang terduga tuberkolosis yang mendapatkan pelayanan sesuai standar | | | | 333 orang | 0 orang | | | | Kab. Gunungkidul, Panggang, Girimulyo | | | | | 0 orang | | |
| 1 | 2 | 2 | 2 | 12 | Pengelolaan Pelayanan Kesehatan Orang dengan Risiko Terinfeksi HIV | Jumlah orang dengan resiko terinfeksi HIV yang mendapatkan pelayanan sesuai standar | | | | 223 orang | 0 orang | 2,240,000 | 0 | 0 | Kab. Gunungkidul, Panggang, Girikarto | DAK Non Fisik - BOKKB - BOK | Meningkatkan Sumber Daya Manusia Yang Berkualitas Dan Berdaya Saing | Pendidikan dan Kesehatan | Masyarakat | 0 orang | 2,240,000 | Dinas Kesehatan |
| | | | | | | Jumlah pemeriksaan dan deteksi dini HIV diluar gedung | | | | 2 kali | 0 kali | | | | Kab. Gunungkidul, Panggang, Girisekar | | | | | 0 kali | | |
| | | | | | | umlah Promosi kesehatan dan penyuluhan HIV | | | | 2 kali | 0 kali | | | | Kab. Gunungkidul, Panggang, Girimulyo | | | | | 0 kali | | |
| 1 | 2 | 2 | 2 | 13 | Pengelolaan Pelayanan Kesehatan bagi Penduduk pada Kondisi Kejadian Luar Biasa (KLB) | Jumlah kunjungan Babin dalam tracing covid-19 | | | | 36 kali | 36 kali | 204,780,000 | 174,717,000 | 174,717,000 | Kab. Gunungkidul, Panggang, Girikarto | DAK Non Fisik - BOKKB - BOK | Meningkatkan Sumber Daya Manusia Yang Berkualitas Dan Berdaya Saing | Pendidikan dan Kesehatan | Masyarakat | 36 kali | 204,780,000 | Dinas Kesehatan |
| | | | | | | Jumlah kunjungan petugas kalurahan dalam pemantauan harian pasien | | | | 108 kali | 108 kali | | | | Kab. Gunungkidul, Panggang, Girisekar | | | | | 108 kali | | |
| | | | | | | Jumlah kunjungan petugas kapanewon dalam pemantauan harian pasien | | | | 48 kali | 48 kali | | | | Kab. Gunungkidul, Panggang, Girimulyo | | | | | 48 kali | | |
| | | | | | | Jumlah kunjungan petugas puskesmas dalam pemantauan harian pasien isolasi mandiri & suspek | | | | 96 kali | 96 kali | | | | | | | | | 96 kali | | |
| | | | | | | Jumlah kunjungan petugas puskesmas dalam pemantauan harian pasien positif | | | | 720 kali | 720 kali | | | | | | | | | 720 kali | | |
| | | | | | | Jumlah Kunjungan survim Desa dalam penanganan covid-19 | | | | 36 kali | 36 kali | | | | | | | | | 36 kali | | |
| | | | | | | Jumlah Pengiriman sampel swab | | | | 162 kali | 162 kali | | | | | | | | | 162 kali | | |
| | | | | | | Jumlah Pengolahan data hasil tracer covid oleh tenaga survailans puskesmas | | | | 12 kali | 12 kali | | | | | | | | | 12 kali | | |
| | | | | | | | | | | | Jumlah Kegiatan Pendataan kadarzi | | | | | | | | | | | |

| Kode | | | | | Urusan/ Bidang Urusan/ Program/ Kegiatan/ Sub Kegiatan | Indikator Program/ Kegiatan/ Sub Kegiatan | Target Akhir Periode RPJMD | Realisasi Capaian RKPD Tahun 2020 | Prakiraan Capaian Target RKPD Tahun 2021 | Capaian Kinerja dan Kerangka Pendanaan | | | | | | | Kelompok Sasaran | Prakiraan Maju Rencana Tahun 2023 | | Perangkat Daerah Penanggung Jawab | | |
|------|---|---|---|----|---|--|-------------------------------------|--|--|--|---------------------------------------|----------------|------------|---------------------|---------------------------------------|-----------------------------|---|-----------------------------------|------------|--|------------|-----------------|
| | | | | | | | | | | Target 2022 | | Pagu Indikatif | | | Lokasi | Sumber Dana | | Prioritas | | | | |
| | | | | | | | | | | Semula | Menjadi | RKPD 2022 | APBD 2022 | RKPD 2022 Perubahan | | | | Nasional | Daerah | | Target | Pagu Indikatif |
| 1 | 2 | 2 | 2 | 15 | Pengelolaan Pelayanan Kesehatan Gizi Masyarakat | Jumlah Inspeksi kesehatan lingkungan untuk sarana air minum dan sarana sanitasi dasar | | | | 3 kali | 3 kali | 18,680,000 | 84,508,000 | 84,508,000 | Kab. Gunungkidul, Panggang, Girisekar | | Meningkatkan Sumber Daya Manusia Yang Berkualitas Dan Berdaya Saing | Pendidikan dan Kesehatan | Masyarakat | 3 kali | 18,680,000 | Dinas Kesehatan |
| | | | | | Jumlah Pelacakan dan Pendampingan intervensi gizi | | | | 25 kali | 25 kali | Kab. Gunungkidul, Panggang, Girimulyo | | | | | 25 kali | | | | | | |
| | | | | | Jumlah Pemberian Vitamin A Pemberian tablet tambah darah ibu hamil, termasuk pengawasan minum TTD | | | | 25 kali | 25 kali | | | | | | 25 kali | | | | | | |
| | | | | | Jumlah Pendampingan pemantauan pertumbuhan di posyandu | | | | 70 kali | 70 kali | | | | | | 70 kali | | | | | | |
| | | | | | Jumlah Pertemuan advokasi LP/LS terkait kegiatan pemantauan pertumbuhan | | | | 3 kali | 3 kali | | | | | | 3 kali | | | | | | |
| | | | | | Jumlah Pertemuan analisis pemantauan pertumbuhan | | | | 3 kali | 3 kali | | | | | | 3 kali | | | | | | |
| | | | | | Jumlah Sosialisasi dan Evaluasi PMBA | | | | 3 kali | 3 kali | | | | | | 3 kali | | | | | | |
| | | | | | | | | | | | | | | | | | | | | | | |
| 1 | 2 | 2 | 2 | 16 | Pengelolaan Pelayanan Kesehatan Kerja dan Olahraga | Jumlah Kegiatan Aktifitas fisik (senam rutin, senam hamil, senam lansia, kelompok komorbid, dll) | | | | 25 kali | 25 kali | 7,790,000 | 35,110,000 | 35,110,000 | Kab. Gunungkidul, Panggang, Girikarto | DAK Non Fisik - BOKKB - BOK | Meningkatkan Sumber Daya Manusia Yang Berkualitas Dan Berdaya Saing | Pendidikan dan Kesehatan | Masyarakat | 25 kali | 7,790,000 | Dinas Kesehatan |
| | | | | | Jumlah kegiatan edukasi gizi seimbang | | | | 2 kali | 2 kali | Kab. Gunungkidul, Panggang, Girisekar | | | | | 2 kali | | | | | | |
| | | | | | Jumlah Kegiatan penggerakkan tokoh masyarakat untuk melakukan kegiatan Germas. | | | | 3 kali | 3 kali | Kab. Gunungkidul, Panggang, Girimulyo | | | | | 3 kali | | | | | | |
| | | | | | Jumlah Pemeriksaan kesehatan berkala | | | | 3 kali | 3 kali | | | | | | 3 kali | | | | | | |
| | | | | | Jumlah Pengukuran kebugaran jasmani pada kelompok masyarakat | | | | 1 kali | 1 kali | | | | | | 1 kali | | | | | | |
| | | | | | | | | | | | | | | | | | | | | | | |
| 1 | 2 | 2 | 2 | 17 | Pengelolaan Pelayanan Kesehatan Lingkungan | Jumlah Kegiatan Pemucuan STBM 5 pilar | | | | 3 kali | 0 kali | 4,680,000 | 0 | 0 | Kab. Gunungkidul, Panggang, Girikarto | DAK Non Fisik - BOKKB - BOK | Meningkatkan Sumber Daya Manusia Yang Berkualitas Dan Berdaya Saing | Pendidikan dan Kesehatan | Masyarakat | 0 kali | 4,680,000 | Dinas Kesehatan |
| | | | | | | | | | | | Kab. Gunungkidul, Panggang, Girisekar | | | | | | | | | | | |
| | | | | | | | | | | | Kab. Gunungkidul, Panggang, Girimulyo | | | | | | | | | | | |
| 1 | 2 | 2 | 2 | 18 | Pengelolaan Pelayanan | Jumlah Pelaksanaan kunjungan keluarga dan intervensi awal | | | | 80 kali | 0 kali | 21,095,000 | 38,415,000 | 23,655,000 | Kab. Gunungkidul, Panggang, Girikarto | DAK Non Fisik - BOKKB - BOK | Meningkatkan Sumber Daya Manusia Yang | Pendidikan dan | Masyarakat | 0 kali | 21,095,000 | Dinas Kesehatan |
| | | | | | Jumlah Pelaksanaan kunjungan keluarga dan intervensi awal | | | | 1 kali | 1 kali | Kab. Gunungkidul, Panggang, Girisekar | | | | | 1 kali | | | | | | |

| Kode | | | | | Urusan/ Bidang Urusan/ Program/ Kegiatan/ Sub Kegiatan | Indikator Program/ Kegiatan/ Sub Kegiatan | Target Akhir Periode RPJMD | Realisasi Capaian RKPD Tahun 2020 | Prakiraan Capaian Target RKPD Tahun 2021 | Capaian Kinerja dan Kerangka Pendanaan | | | | | | | | Kelompok Sasaran | Prakiraan Maju Rencana Tahun 2023 | | Perangkat Daerah Penanggung Jawab | |
|------|---|---|---|----|--|--|-------------------------------------|--|--|--|----------|----------------|------------|---------------------|---------------------------------------|-----------------------------|---|--------------------------|-----------------------------------|----------|--|-----------------|
| | | | | | | | | | | Target 2022 | | Pagu Indikatif | | | Lokasi | Sumber Dana | Prioritas | | | | | |
| | | | | | | | | | | Semula | Menjadi | RKPD 2022 | APBD 2022 | RKPD 2022 Perubahan | | | Nasional | | Daerah | Target | | Pagu Indikatif |
| 1 | 2 | 2 | 2 | 10 | Promosi Kesehatan | Jumlah Pelatihan petugas konseling Upaya Berhenti Merokok (UBM) | | | | 3 kali | 3 kali | 21,033,000 | 30,413,000 | 23,033,000 | Kab. Gunungkidul, Panggang, Girimulyo | | Manusia Yang Berkualitas Dan Berdaya Saing | Kesehatan | Masyarakat | 3 kali | 21,033,000 | Dinas Kesehatan |
| | | | | | | Jumlah Penerapan Kawasan Tanpa Rokok (KTR) untuk Desa Tanpa Asap Rokok | | | | 3 kali | 3 kali | | | | | | | | | 3 kali | | |
| 1 | 2 | 2 | 2 | 20 | Pengelolaan Surveilans Kesehatan | Jumlah Analisa hasil Penyelidikan Epidemiologi (PE) | | | | 1 kali | 1 kali | 0 | 21,040,000 | 21,040,000 | Kab. Gunungkidul, Panggang, Girikarto | DAK Non Fisik - BOKKB - BOK | | | Masyarakat | 1 kali | | Dinas Kesehatan |
| | | | | | | Jumlah enemuan kasus PD3I, kasus kontak TB serta penyakit lainnya. | | | | 36 kali | 36 kali | | | | Kab. Gunungkidul, Panggang, Girisekar | | | Pendidikan dan Kesehatan | | 36 kali | 9,040,000 | Dinas Kesehatan |
| | | | | | | | | | | | | | | | Kab. Gunungkidul, Panggang, Girimulyo | | | | | | | |
| 1 | 2 | 2 | 2 | 21 | Pengelolaan Pelayanan Kesehatan Orang dengan Masalah Kesehatan Jiwa (ODMK) | jumlah kegiatan Konseling dan deteksi dini masalah kesehatan iiva dan napza. | | | | 3 kali | 3 kali | 0 | 3,780,000 | 3,780,000 | Kab. Gunungkidul, Panggang, Girikarto | DAK Non Fisik - BOKKB - BOK | | | Masyarakat | 3 kali | | Dinas Kesehatan |
| | | | | | | | | | | | | | | | Kab. Gunungkidul, Panggang, Girisekar | | | Pendidikan dan Kesehatan | | | 3,780,000 | Dinas Kesehatan |
| | | | | | | | | | | | | | | | Kab. Gunungkidul, Panggang, Girimulyo | | | | | | | |
| 1 | 2 | 2 | 2 | 25 | Pelayanan Kesehatan Penyakit Menular dan Tidak Menular | Jumlah Advokasi/sosialisasi/lokakarya/rapat koordinasi terkait pencegahan dan pengendalian penyakit. | | | | 3 kali | 3 kali | 85,358,000 | 65,420,000 | 65,420,000 | Kab. Gunungkidul, Panggang, Girikarto | DAK Non Fisik - BOKKB - BOK | | | Masyarakat | 3 kali | | Dinas Kesehatan |
| | | | | | | Jumlah Deteksi dini kasus HIV/AIDS, TBC, Hepatitis, Malaria dan penyakit menular lainnya | | | | 6 kali | 6 kali | | | | Kab. Gunungkidul, Panggang, Girisekar | | | | | 6 kali | | |
| | | | | | | Jumlah Pemantauan jentik secara berkala | | | | 25 kali | 25 kali | | | | Kab. Gunungkidul, Panggang, Girimulyo | | Meningkatkan Sumber Daya Manusia Yang Berkualitas Dan Berdaya Saing | Pendidikan dan Kesehatan | | 25 kali | | |
| | | | | | | Jumlah Pemberian Obat Pencegah Masal (POPM) untuk pencegahan penyakit | | | | 128 kali | 128 kali | | | | | | | | | 128 kali | | |
| | | | | | | Jumlah Pendataan sasaran POPM | | | | 25 kali | 25 kali | | | | | | | | | 25 kali | | |
| | | | | | | Jumlah Pertemuan berkala kader kesehatan untuk P2P. | | | | 1 kali | 1 kali | | | | | | | | | 1 kali | | |
| | | | | | | Jumlah Validasi data laporan hasil POPM dan manajemen kasus filariasis. | | | | 3 kali | 3 kali | | | | | | | | | 3 kali | | |
| | | | | | | Jumlah Lokakarya Mini Bulanan | | | | 12 kali | 12 kali | | | | Kab. Gunungkidul, Panggang, Girikarto | DAK Non Fisik - BOKKB - BOK | Meningkatkan | | | 12 kali | | |

| Kode | | | | | Urusan/ Bidang Urusan/ Program/ Kegiatan/ Sub Kegiatan | Indikator Program/ Kegiatan/ Sub Kegiatan | Target Akhir Periode RPJMD | Realisasi Capaian RKPD Tahun 2020 | Prakiraan Capaian Target RKPD Tahun 2021 | Capaian Kinerja dan Kerangka Pendanaan | | | | | | | Kelompok Sasaran | Prakiraan Maju Rencana Tahun 2023 | | Perangkat Daerah Penanggung Jawab | | |
|------|---|---|---|----|--|---|-------------------------------------|--|--|--|--------------|----------------|------------|---------------------|--|--------------------------------|---|-----------------------------------|-----------------------------------|--|------------|-----------------|
| | | | | | | | | | | Target 2022 | | Pagu Indikatif | | | Lokasi | Sumber Dana | | Prioritas | | | Target | Pagu Indikatif |
| | | | | | | | | | | Semula | Menjadi | RKPD 2022 | APBD 2022 | RKPD 2022 Perubahan | | | | Nasional | Daerah | | | |
| 1 | 2 | 2 | 2 | 33 | Operasional Pelayanan Puskesmas | Jumlah Lokakarya mini Tribulanan lintas sektor | | | | 4 kali | 4 kali | 41,025,000 | 27,000,000 | 27,000,000 | Kab. Gunungkidul, Panggang, Girisekar | | Sumber Daya Manusia Yang Berkualitas Dan Berdaya Saing | | Masyarakat | 4 kali | 41,025,000 | Dinas Kesehatan |
| | | | | | | | | | | | | | | | Kab. Gunungkidul, Panggang, Girimulyo | | | | | | | |
| 1 | 2 | 2 | 2 | 36 | Investigasi Awal Kejadian Tidak Diharapkan (Kejadian Ikutan Pasca Imunisasi dan Pemberian Obat Massal) | Jumlah kegiatan Surveilans Kejadian Ikutan Paska Imunisasi (KIPI) pelaksanaan imunisasi | | | | 10 kali | 10 kali | 0 | 300,000 | 300,000 | Kab. Gunungkidul, Panggang, Girikarto | DAK Non Fisik - BOKKB - BOK | | Pendidikan dan Kesehatan | Masyarakat | 10 kali | 300,000 | Dinas Kesehatan |
| | | | | | | | | | | | | | | | Kab. Gunungkidul, Panggang, Girisekar | | | | | | | |
| | | | | | | | | | | | | | | | Kab. Gunungkidul, Panggang, Girimulyo | | | | | | | |
| 1 | 2 | 2 | 2 | 39 | Pengelolaan Pelayanan Kesehatan Dasar Melalui Pendekatan Keluarga | Jumlah Keluarga Yang Sudah Dikunjungi dan Diintervensi Masalah Kesehatannya Oleh Tenaga Kesehatan Puskesmas | | | | | 246 Keluarga | 0 | 0 | 14,760,000 | Kab. Gunungkidul, Panggang, Girikarto | DAK Non Fisik - BOKKB - BOK | | Pendidikan dan Kesehatan | Masyarakat | 246 Keluarga | 14,760,000 | Dinas Kesehatan |
| | | | | | | | | | | | | | | | Kab. Gunungkidul, Panggang, Girisekar | | | | | | | |
| | | | | | | | | | | | | | | | Kab. Gunungkidul, Panggang, Girimulyo | | | | | | | |
| 1 | 2 | 3 | | | PROGRAM PENINGKATAN KAPASITAS SUMBER DAYA MANUSIA KESEHATAN | Persentase fasilitas pelayanan kesehatan dengan Tenaga Kesehatan memenuhi standar | persen | | persen | 100 persen | 100 persen | 86,400,000 | 93,060,000 | 93,060,000 | | | | | 100 persen | 86,400,000 | | |
| 1 | 2 | 3 | 2 | | Perencanaan Kebutuhan dan Pendayagunaan Sumberdaya Manusia Kesehatan untuk UKP dan UKM di Wilayah Kabupaten/Kota | Jumlah Perencanaan Kebutuhan Sumber Daya Manusia Kesehatan Kabupaten Gunungkidul terpenuhi | orang | | orang | 4 orang | 4 orang | 86,400,000 | 93,060,000 | 93,060,000 | | | | | 4 orang | 86,400,000 | | |
| 1 | 2 | 3 | 2 | 2 | Pemenuhan Kebutuhan Sumber Daya Manusia Kesehatan sesuai Standar | Jumlah tenaga dengan perjanjian kerja (tenaga kontrak) | | | | 4 orang | 4 orang | 86,400,000 | 93,060,000 | 93,060,000 | Kab. Gunungkidul, Panggang, Girikarto | DAK Non Fisik - BOKKB - BOK | Meningkatkan | | Tenaga dengan Perjanjian Kerja | 4 orang | 86,400,000 | Dinas Kesehatan |
| | | | | | | | | | | | | | | | Kab. Gunungkidul, Panggang, Girisekar | | Sumber Daya Manusia Yang Berkualitas Dan Berdaya Saing | Pendidikan dan Kesehatan | | | | |
| | | | | | | | | | | | | | | | Kab. Gunungkidul, Panggang, Girimulyo | | | | | | | |
| 1 | 2 | 5 | | | PROGRAM PEMBERDAYAAN MASYARAKAT BIDANG KESEHATAN | Persentase Kalurahan Sehat | persen | | persen | 30 persen | 30 persen | 15,615,000 | 0 | 0 | | | | | 30 persen | 15,615,000 | | |

| Kode | | | | | Urusan/ Bidang Urusan/ Program/ Kegiatan/ Sub Kegiatan | Indikator Program/ Kegiatan/ Sub Kegiatan | Target Akhir Periode RPJMD | Realisasi Capaian RKPD Tahun 2020 | Prakiraan Capaian Target RKPD Tahun 2021 | Capaian Kinerja dan Kerangka Pendanaan | | | | | | Kelompok Sasaran | Prakiraan Maju Rencana Tahun 2023 | | Perangkat Daerah Penanggung Jawab | | | |
|---|---|---|-----|--|--|--|-------------------------------------|--|--|--|---------------------------------------|----------------|---------------|---------------------|--|-----------------------------|---|--------------------------|--|---------------|----------------|-----------------|
| | | | | | | | | | | Target 2022 | | Pagu Indikatif | | | Lokasi | | Sumber Dana | Prioritas | | Target | Pagu Indikatif | |
| | | | | | | | | | | Semula | Menjadi | RKPD 2022 | APBD 2022 | RKPD 2022 Perubahan | | | | Nasional | | | | Daerah |
| 1 | 2 | 5 | 2 | | Pengembangan dan Pelaksanaan Upaya Kesehatan Bersumber Daya Masyarakat (UKBM) Tingkat Daerah Kabupaten/Kota | Jumlah Posyandu Aktif | Posyandu | | Posyandu | 25 Posyandu | 25 Posyandu | 15,615,000 | 0 | 0 | | | 25 Posyandu | 15,615,000 | | | | |
| 1 | 2 | 5 | 2 | 1 | Bimbingan Teknis dan Supervisi Pengembangan dan Pelaksanaan Upaya Kesehatan Bersumber Daya Masyarakat (UKBM) | Jumlah Kegiatan Monev pemberdayaan masyarakat | | | | 4 kali | 0 kali | 15,615,000 | 0 | 0 | Kab. Gunungkidul, Panggang, Girikarto | DAK Non Fisik - BOKKB - BOK | Meningkatkan Sumber Daya Manusia Yang Berkualitas Dan Berdaya Saing | Pendidikan dan Kesehatan | Masyarakat | 0 kali | 15,615,000 | Dinas Kesehatan |
| | | | | Jumlah Kegiatan Pembinaan Kader | 36 kali | 0 kali | | | | | Kab. Gunungkidul, Panggang, Girisekar | | | | | 0 kali | | | | | | |
| | | | | Jumlah Kegiatan Peningkatan kapasitas kader Posbindu | 1 kali | 0 kali | | | | | Kab. Gunungkidul, Panggang, Girimulyo | | | | | 0 kali | | | | | | |
| 1 | | | | Jumlah Posyandu Aktif | 25 Posyandu | 0 Posyandu | | | | | | | | | 0 Posyandu | | | | | | | |
| URUSAN PEMERINTAHAN WAJIB YANG BERKAITAN DENGAN PELAYANAN DASAR | | | | | | | | | | | | | | | | | | | | | | |
| 1 | 2 | | | | URUSAN PEMERINTAHAN BIDANG KESEHATAN | | | | | | | 2,173,023,139 | 2,147,421,560 | 2,116,403,596 | | | | | 2,116,403,596 | | | |
| 1 | 2 | 1 | | | PROGRAM PENUNJANG URUSAN PEMERINTAHAN DAERAH KABUPATEN/KOTA | Persentase pemenuhan penunjang urusan pemerintahan daerah kabupaten (akumulasi capaian kegiatan) | persen | | persen | 100 persen | 100 persen | 1,637,444,139 | 1,485,796,560 | 1,454,778,596 | | | | | 100 persen | 1,454,778,596 | | |
| | | | | | Persentase pemenuhan penunjang urusan pemerintahan daerah kabupaten (akumulasi capaian kegiatan) | Persen | | Persen | 100 Persen | 100 Persen | 100 Persen | | | | | | | | | | | |
| 1 | 2 | 1 | 2.1 | | Peningkatan Pelayanan BLUD | Jumlah indeks Kepuasa Pelayanan (IKM) Puskesmas | | | | 81 | 81 | 1,637,444,139 | 1,485,796,560 | 1,454,778,596 | | | | | 81 | 1,454,778,596 | | |
| | | | | | Jumlah indeks Kepuasa Pelayanan (IKM) Puskesmas | - | | - | 81 - | 81 - | 81 - | | | | | | | | | | | |
| | | | | | Jumlah indeks Kepuasa Pelayanan (IKM) Puskesmas | persen | | persen | 81 persen | 81 persen | 81 persen | | | | | | | | | | | |
| 1 | 2 | 1 | 2.1 | 1 | Pelayanan dan Penunjang Pelayanan BLUD | Indeks Kepuasan Masyarakat (IKM) Pelayanan Puskesmas | | | | 81 | 81 indeks | 1,637,444,139 | 1,485,796,560 | 1,454,778,596 | Kab. Gunungkidul, Purwosari, Semua Kelurahan | Pendapatan dari BLUD | Meningkatkan Sumber Daya Manusia Yang Berkualitas Dan Berdaya Saing | Pendidikan dan Kesehatan | Masyarakat | 81 indeks | 1,454,778,596 | Dinas Kesehatan |
| 1 | 2 | 2 | | | PROGRAM PEMENUHAN UPAYA KESEHATAN PERORANGAN DAN UPAYA KESEHATAN MASYARAKAT | Persentase faskes pemerintah yang ter akreditasi dengan jenjang paripurna | persen | | persen | 3,03 persen | 3,03 persen | 424,744,000 | 569,885,000 | 569,885,000 | | | | | 3,03 persen | 569,885,000 | | |
| | | | | | Persentase faskes pemerintah yang ter akreditasi dengan jenjang paripurna | Persen | | Persen | 3,03 Persen | 3,03 Persen | 3,03 Persen | | | | | | | | | | | |
| 1 | 2 | 2 | 2 | | Penyediaan Layanan Kesehatan untuk UKM dan UKP Rujukan Tingkat Daerah Kabupaten/Kota | Jumlah layanan kesehatan UKM dan UKP Rujukan Tingkat Daerah Kabupaten/Kota | Pelayanan Kesehatan | | Pelayanan Kesehatan | 20 Pelayanan Kesehatan | 20 Pelayanan Kesehatan | 424,744,000 | 569,885,000 | 569,885,000 | | | | | 20 Pelayanan Kesehatan | 569,885,000 | | |

| Kode | | | | | Urusan/ Bidang Urusan/ Program/ Kegiatan/ Sub Kegiatan | Indikator Program/ Kegiatan/ Sub Kegiatan | Target Akhir Periode RPJMD | Realisasi Capaian RKPD Tahun 2020 | Prakiraan Capaian Target RKPD Tahun 2021 | Capaian Kinerja dan Kerangka Pendanaan | | | | | | | | Kelompok Sasaran | Prakiraan Maju Rencana Tahun 2023 | | Perangkat Daerah Penanggung Jawab | |
|------|--|---|---|---|--|---|--|--|--|--|-----------|----------------|------------|---------------------|--|-----------------------------|---|--------------------------|-----------------------------------|-----------|--|-----------------|
| | | | | | | | | | | Target 2022 | | Pagu Indikatif | | | Lokasi | Sumber Dana | Prioritas | | | | | |
| | | | | | | | | | | Semula | Menjadi | RKPD 2022 | APBD 2022 | RKPD 2022 Perubahan | | | Nasional | | Daerah | Target | | Pagu Indikatif |
| 1 | | 2 | 2 | 2 | 1 | Pengelolaan Pelayanan Kesehatan Ibu Hamil | Jumlah ibu hamil mendapatkan pelayanan sesuai standar | | | 273 Orang | 273 Orang | 22,750,000 | 30,160,000 | 30,160,000 | Kab. Gunungkidul, Purwosari, Semua Kelurahan | DAK Non Fisik - BOKKB - BOK | Meningkatkan Sumber Daya Manusia Yang Berkualitas Dan Berdaya Saing | Pendidikan dan Kesehatan | Masyarakat | 273 Orang | 30,160,000 | Dinas Kesehatan |
| | | | | | Jumlah Kunjungan rumah bagi ibu hamil, ibu nifas, neonatus dan bayi oleh Kader/Mahasiswa/Fasilitator/Tenaga lainnya | 210 Kali | 210 Kali | | | | | | | | 210 Kali | | | | | | | |
| | | | | | Jumlah Orientasi e-kohort | 1 Kali | 1 Kali | | | | | | | | 1 Kali | | | | | | | |
| | | | | | Jumlah Orientasi P4K bagi bidan, kepala desa/kelurahan, kader, tokoh masyarakat desa, dll | 1 Kali | 1 Kali | | | | | | | | 1 Kali | | | | | | | |
| | | | | | Jumlah Pelaksanaan Kelas Ibu (Kelas Ibu Hamil, Kelas Ibu Balita) Penyelenggaraan kelas ibu secara online/offline | 29 Kali | 29 Kali | | | | | | | | 29 Kali | | | | | | | |
| | | | | | Jumlah Pelaksanaan otopsi verbal kematian maternal neonatal (transportasi) | 5 Kali | 5 Kali | | | | | | | | 5 Kali | | | | | | | |
| | | | | | Jumlah Pendataan dan pemetaan sasaran bumil, bersalin, nifas dan bayi | 32 Kali | 32 Kali | | | | | | | | 32 Kali | | | | | | | |
| | | | | | Jumlah Pertemuan Koordinasi penguatan P4K Pembentukan forum peduli KIA dalam mendukung P4K | 1 Kali | 1 Kali | | | | | | | | 1 Kali | | | | | | | |
| | | | | | Jumlah Rapat koordinasi validasi dan evaluasi data PWS KIA | 2 Kali | 2 Kali | | | | | | | | 2 Kali | | | | | | | |
| 1 | | 2 | 2 | 2 | 3 | Pengelolaan Pelayanan Kesehatan Bayi Baru Lahir | Jumlah bayi baru lahir mendapatkan pelayanan persalinan sesuai standar | | | 205 Orang | 205 Orang | 2,400,000 | 2,560,000 | 2,560,000 | Kab. Gunungkidul, Purwosari, Semua Kelurahan | DAK Non Fisik - BOKKB - BOK | Meningkatkan Sumber Daya Manusia Yang Berkualitas Dan Berdaya Saing | Pendidikan dan Kesehatan | Masyarakat | 205 Orang | 2,560,000 | Dinas Kesehatan |
| | | | | | Jumlah Pelacakan kasus hipotiroid kongenital | 20 Kali | 20 Kali | | | | | | | | 20 Kali | | | | | | | |
| | | | | | Jumlah pengiriman sampel SHK dari FKTP ke jasa pengiriman | 20 Kali | 20 Kali | | | | | | | | 20 Kali | | | | | | | |
| 1 | | 2 | 2 | 2 | 4 | Pengelolaan Pelayanan Kesehatan Balita | Jumlah balita mendapatakan pelayanan sesuai standar | | | 933 Orang | 933 Orang | 10,530,000 | 10,440,000 | 10,440,000 | Kab. Gunungkidul, Purwosari, Semua Kelurahan | DAK Non Fisik - BOKKB - BOK | Meningkatkan Sumber Daya Manusia Yang Berkualitas Dan Berdaya Saing | Pendidikan dan Kesehatan | Masyarakat | 933 Orang | 10,440,000 | Dinas Kesehatan |
| | | | | | Jumlah Pelaksanaan Bulan penimbangan | 64 Kali | 64 Kali | | | | | | | | 64 Kali | | | | | | | |
| | | | | | Jumlah Pelaksanaan pelayanan imunisasi baik imunisasi rutin, pengenalan antigen baru, imunisasi tambahan, maupun kegiatan defaulter tracking | 26 Kali | 26 Kali | | | | | | | | 26 Kali | | | | | | | |

| Kode | | | | | Urusan/ Bidang Urusan/ Program/ Kegiatan/ Sub Kegiatan | Indikator Program/ Kegiatan/ Sub Kegiatan | Target Akhir Periode RPJMD | Realisasi Capaian RKPD Tahun 2020 | Prakiraan Capaian Target RKPD Tahun 2021 | Capaian Kinerja dan Kerangka Pendanaan | | | | | | | | Kelompok Sasaran | Prakiraan Maju Rencana Tahun 2023 | | Perangkat Daerah Penanggung Jawab | | | | | | | | | | | | | | | | | | | |
|--|---|---|---|---|--|---|-------------------------------------|--|--|--|---|----------------|------------|---------------------|--|-----------------------------|-----------|---------------------|---|--------------------------|--|------------|------------|-----------------|---------|--|--------|--------|---|------------|------------|--|-----------------------------|--|--|--------------------------|------------|--------|------------|-----------------|
| | | | | | | | | | | Target 2022 | | Pagu Indikatif | | | Lokasi | Sumber Dana | Prioritas | | Target | Pagu Indikatif | | | | | | | | | | | | | | | | | | | | |
| | | | | | | | | | | Semula | Menjadi | RKPD 2022 | APBD 2022 | RKPD 2022 Perubahan | | | Nasional | | | | | Daerah | | | | | | | | | | | | | | | | | | |
| | | | | | | Jumlah Pelaksanaan stimulasi, deteksi, dan intervensi dini tumbuh kembang (SDIDTK) di posyandu, PAUD, TK | | | | 58 Kali | 58 Kali | | | | | | | 58 Kali | | | | | | | | | | | | | | | | | | | | | | |
| | | | | | | Jumlah Validasi sasaran, hasil cakupan imunisasi dan Rapid Convinience Assessment (RCA) | | | | 32 Kali | 32 Kali | | | | | | | 32 Kali | | | | | | | | | | | | | | | | | | | | | | |
| 1 | 2 | 2 | 2 | 5 | Pengelolaan Pelayanan Kesehatan pada Usia Pendidikan Dasar | Jumlah anak usia pendidikan dasar mendapatkan skening pelayanan kesehatan sesuai standar | | | | 1950 Orang | 1950 Orang | 5,725,000 | 18,425,000 | 18,425,000 | Kab. Gunungkidul, Purwosari, Semua Kelurahan | DAK Non Fisik - BOKKB - BOK | | | Meningkatkan Sumber Daya Manusia Yang Berkualitas Dan Berdaya Saing | Pendidikan dan Kesehatan | Masyarakat | 1950 Orang | 18,425,000 | Dinas Kesehatan | | | | | | | | | | | | | | | | |
| | | | | | | Jumlah Pelaksanaan Pemeriksaan Kesehatan Anak usia sekolah dan Remaja | | | | | 18 Kali | | | | 18 Kali | | | | | | | | | | 18 Kali | | | | | | | | | | | | | | | |
| | | | | | | Jumlah Pendampingan dan evaluasi Pelaksanaan Pemberian TTD Pada Remaja Putri | | | | | 3 Kali | | | | 3 Kali | | | | | | | | | | 3 Kali | | | | | | | | | | | | | | | |
| | | | | | | Jumlah Pendidikan Kesehatan Reproduksi Pada Remaja | | | | | 2 Kali | | | | 2 Kali | | | | | | | | | | 2 Kali | | | | | | | | | | | | | | | |
| | | | | | | Jumlah Pengembangan dan Pelaksanaan Posyandu Remaja | | | | | 3 Kali | | | | 3 Kali | | | | | | | | | | 3 Kali | | | | | | | | | | | | | | | |
| | | | | | | Jumlah Penguatan UKS/M dan TP UKS/M | | | | | 1 Kali | | | | 1 Kali | | | | | | | | | | 1 Kali | | | | | | | | | | | | | | | |
| | | | | | | Jumlah Sosialisasi pelaksanaan imunisasi rutin kepada orangtua dan Bulan Imunisasi Anak Sekolah (BIAS) kepada guru dan wali murid | | | | | 1 Kali | | | | 1 Kali | | | | | | | | | | 1 Kali | | | | | | | | | | | | | | | |
| | | | | | | Jumlah Sweeping untuk POPM, imunisasi lainnya | | | | | 10 Kali | | | | 10 Kali | | | | | | | | | | 10 Kali | | | | | | | | | | | | | | | |
| | | | | | | 1 | 2 | 2 | 2 | 6 | Pengelolaan Pelayanan Kesehatan pada Usia Produktif | | | | Jumlah Edukasi pencegahan KtP/A, pencegahan praktik P2GP, pencegahan infertilitas, dan pentingnya pelayanan kesehatan reproduksi bagi penyandang disabilitas | | | | | | | | | | | | 1 Kali | 1 Kali | 0 | 35,910,000 | 35,910,000 | Kab. Gunungkidul, Purwosari, Semua Kelurahan | DAK Non Fisik - BOKKB - BOK | | | Pendidikan dan Kesehatan | Masyarakat | 1 Kali | 35,910,000 | Dinas Kesehatan |
| | | | | | | | | | | | | | | | Jumlah Monitoring, bimbingan teknis pelaksanaan kegiatan pos pembinaan terpadu (posbindu) penyakit tidak menular oleh petugas puskesmas | | | | | | | | | | | | | 5 Kali | | | | 5 Kali | | | | | | | | |
| Jumlah penduduk usia 15-59 tahun mendapatkan skrening pelayanan kesehatan sesuai standar | | | | | 12687 Orang | | | | | | | 12687 Orang | | 12687 Orang | | | | | | | | | | | | | | | | | | | | | | | | | | |
| Jumlah Penyuluhan dan pelayanan KB di Posyandu/Posbindu PTM | | | | | 10 Kali | | | | | | | 10 Kali | | 10 Kali | | | | | | | | | | | | | | | | | | | | | | | | | | |

| Kode | | | | | Urusan/ Bidang Urusan/ Program/ Kegiatan/ Sub Kegiatan | Indikator Program/ Kegiatan/ Sub Kegiatan | Target Akhir Periode RPJMD | Realisasi Capaian RKPD Tahun 2020 | Prakiraan Capaian Target RKPD Tahun 2021 | Capaian Kinerja dan Kerangka Pendanaan | | | | | | | | Kelompok Sasaran | Prakiraan Maju Rencana Tahun 2023 | | Perangkat Daerah Penanggung Jawab | |
|------|---|---|---|----|--|---|----------------------------|-----------------------------------|--|--|-------------|----------------|-------------|---------------------|--|-----------------------------|---|--------------------------|-----------------------------------|-------------|-----------------------------------|-----------------|
| | | | | | | | | | | Target 2022 | | Pagu Indikatif | | | Lokasi | Sumber Dana | Prioritas | | | | | |
| | | | | | | | | | | Semula | Menjadi | RKPD 2022 | APBD 2022 | RKPD 2022 Perubahan | | | Nasional | | Daerah | Target | | Pagu Indikatif |
| 1 | 2 | 2 | 2 | 7 | Pengelolaan Pelayanan Kesehatan pada Usia Lanjut | Jumlah Pelatihan Caregiver Informal oleh puskesmas | | | | 5 Kali | 5 Kali | 7,580,000 | 14,225,000 | 14,225,000 | Kab. Gunungkidul, Purwosari, Semua Kelurahan | DAK Non Fisik - BOKKB - BOK | Meningkatkan Sumber Daya Manusia Yang Berkualitas Dan Berdaya Saing | Pendidikan dan Kesehatan | Masyarakat | 5 Kali | 14,225,000 | Dinas Kesehatan |
| | | | | | | Jumlah penduduk usia 60 tahun mendapatkan skening pelayanan kesehatan sesuai standar | | | | 5934 Orang | 5934 Orang | | | | | | | | | 5934 Orang | | |
| 1 | 2 | 2 | 2 | 8 | Pengelolaan Pelayanan Kesehatan Penderita Hipertensi | Jumlah Deteksi dini faktor risiko PTM di posbindu PTM dan Posyandu lansia | | | | 32 Kali | 32 Kali | 0 | 7,680,000 | 7,680,000 | Kab. Gunungkidul, Purwosari, Semua Kelurahan | DAK Non Fisik - BOKKB - BOK | | Pendidikan dan Kesehatan | Masyarakat | 32 Kali | 7,680,000 | Dinas Kesehatan |
| | | | | | | Jumlah penderita hipertensi mendapatkan pelayanan kesehatan sesuai standar | | | | 2116 Orang | 2116 Orang | | | | | | | | | 2116 Orang | | |
| 1 | 2 | 2 | 2 | 10 | Pengelolaan Pelayanan Kesehatan Orang dengan Gangguan Jiwa Berat | Jumlah ODGJ berat mendapatkan pelayanan kesehatan sesuai standar | | | | 11 Orang | 11 Orang | 4,680,000 | 1,600,000 | 1,600,000 | Kab. Gunungkidul, Purwosari, Semua Kelurahan | DAK Non Fisik - BOKKB - BOK | Meningkatkan Sumber Daya Manusia Yang Berkualitas Dan Berdaya Saing | Pendidikan dan Kesehatan | Masyarakat | 11 Orang | 1,600,000 | Dinas Kesehatan |
| | | | | | | Jumlah Validasi sasaran, hasil cakupan GME, Depresi, ODGJ Berat, Penyalahgunaan Napza dan Bunuh Diri | | | | 2 Kali | 2 Kali | | | | | | | | | 2 Kali | | |
| 1 | 2 | 2 | 2 | 13 | Pengelolaan Pelayanan Kesehatan bagi Penduduk pada Kondisi Kejadian Luar Biasa (KLB) | Jumlah Pelacakan kontak dan Pemantauan harian selama karantina dan/ atau isolasi oleh tracer dan/atau petugas puskesmas | | | | 500 Kali | 500 Kali | 190,892,650 | 155,100,000 | 155,100,000 | Kab. Gunungkidul, Purwosari, Semua Kelurahan | DAK Non Fisik - BOKKB - BOK | Meningkatkan Sumber Daya Manusia Yang Berkualitas Dan Berdaya Saing | Pendidikan dan Kesehatan | Masyarakat | 500 Kali | 155,100,000 | Dinas Kesehatan |
| | | | | | | Jumlah penduduk yang mendapat panganan KLB | | | | 17000 Orang | 17000 Orang | | | | | | | | | 17000 Orang | | |
| | | | | | | Jumlah Pengiriman spesimen | | | | 90 Kali | 90 Kali | | | | | | | | | 90 Kali | | |
| | | | | | | Jumlah pengolah data puskesmas | | | | 5 Orang | 5 Orang | | | | | | | | | 5 Orang | | |
| | | | | | | Jumlah Penyelidikan Epidemiologi | | | | 50 Kali | 50 Kali | | | | | | | | | 50 Kali | | |
| | | | | | | Jumlah petugas tracer | | | | 10 Orang | 10 Orang | | | | | | | | | 10 Orang | | |
| | | | | | | Jumlah Edukasi penyuluhan kepada masyarakat pentingnya pemantauan pertumbuhan dan peningkatan ketahanan gizi | | | | 32 Kali | 32 Kali | | | | Kab. Gunungkidul, Purwosari, Semua Kelurahan | DAK Non Fisik - BOKKB - BOK | | | | 32 Kali | | |
| | | | | | | Jumlah Inspeksi kesehatan lingkungan untuk sarana air minum dan sarana sanitasi dasar | | | | 16 kali | 16 kali | | | | | | | | | 16 kali | | |
| | | | | | | Jumlah Pelacakan dan Pendampingan intervensi gizi pada bumil KEK, balita yang memiliki gangguan pertumbuhan/bermasalah status gizinya | | | | 45 Kali | 45 Kali | | | | | | | | | 45 Kali | | |
| | | | | | | Jumlah Pembinaan Penerapan Protokol Kesehatan di satuan Pendidikan | | | | 3 Kali | 3 Kali | | | | | | | | | 3 Kali | | |

| Kode | | | | | | Urusan/ Bidang Urusan/ Program/ Kegiatan/ Sub Kegiatan | Indikator Program/ Kegiatan/ Sub Kegiatan | Target Akhir Periode RPJMD | Realisasi Capaian RKPD Tahun 2020 | Prakiraan Capaian Target RKPD Tahun 2021 | Capaian Kinerja dan Kerangka Pendanaan | | | | | | | | Kelompok Sasaran | Prakiraan Maju Rencana Tahun 2023 | | Perangkat Daerah Penanggung Jawab | |
|------|---|---|---|----|---|--|--|-------------------------------------|--|--|--|------------|----------------|-------------|---|---|-----------------------------|------------|---------------------|-----------------------------------|-----------------|--|--------|
| | | | | | | | | | | | Target 2022 | | Pagu Indikatif | | | Lokasi | Sumber Dana | Prioritas | | Target | Pagu Indikatif | | |
| | | | | | | | | | | | Semula | Menjadi | RKPD 2022 | APBD 2022 | RKPD 2022 Perubahan | | | Nasional | | | | | Daerah |
| 1 | 2 | 2 | 2 | 15 | Pengelolaan Pelayanan Kesehatan Gizi Masyarakat | Jumlah Pendampingan pemantauan pertumbuhan di posyandu | | | | 64 Kali | 64 Kali | | | | | | | | 64 Kali | | | | |
| | | | | | | Jumlah Pendataan dan pemutakhiran sasaran program kesehatan terintegrasi dalam upaya perbaikan gizi masyarakat | | | | 4 Kali | 4 Kali | | | | | | | | 4 Kali | | | | |
| | | | | | | Jumlah penduduk mendapatkan pelayanan kesehatan gizi sesuai standar | | | | 1401 Orang | 1401 Orang | | | | | | | | 1401 Orang | | | | |
| | | | | | | Jumlah Pengambilan sampel dalam rangka surveilans kualitas air minum | | | | 8 Kali | 8 Kali | 42,335,000 | 131,905,000 | 131,905,000 | | Meningkatkan Sumber Daya Manusia Yang Berkualitas Dan Berdaya Saing | Pendidikan dan Kesehatan | Masyarakat | 8 Kali | 131,905,000 | Dinas Kesehatan | | |
| | | | | | | Jumlah Peningkatan cakupan pelayanan melalui Kunjungan rumah dalam rangka konfirmasi balita risiko gangguan pertumbuhan maupun status gizi (termasuk balita yang tidak datang timbang) | | | | 20 Kali | 20 Kali | | | | | | | | 20 Kali | | | | |
| | | | | | | Jumlah Peningkatan pemberdayaan masyarakat melalui UKBM dalam upaya penurunan AKI AKB terintegrasi dengan upaya perbaikan gizi masyarakat Pembinaan Posyandu, Poskestren, Posyandu remaja, Pos UKK, Poskestren, dan UKBM lainnya | | | | 32 Kali | 32 Kali | | | | | | | | 32 Kali | | | | |
| | | | | | | Jumlah perbaikan gizi masyarakat Pemberdayaan Masyarakat, kader, tokoh masyarakat, tokoh agama dalam upaya percepatan perbaikan gizi masyarakat di tingkat kecamatan | | | | 1 Kali | 1 Kali | | | | | | | | 1 Kali | | | | |
| | | | | | | Jumlah Pertemuan advokasi LP/LS terkait kegiatan pemantauan pertumbuhan | | | | 2 Kali | 2 Kali | | | | | | | | 2 Kali | | | | |
| | | | | | | Jumlah Pertemuan analisis pemantauan pertumbuhan | | | | 10 Kali | 10 Kali | | | | | | | | 10 Kali | | | | |
| | | | | | | Jumlah Aktifitas fisik (senam rutin, senam hamil, senam lansia, kelompok komorbid, dll) | | | | 5 Kali | 5 Kali | | | | Kab. Gunungkidul, Purwosari, Semua Kelurahan | DAK Non Fisik - BOKKB - BOK | | | 5 Kali | | | | |

| Kode | | | | | | Urusan/ Bidang Urusan/ Program/ Kegiatan/ Sub Kegiatan | Indikator Program/ Kegiatan/ Sub Kegiatan | Target Akhir Periode RPJMD | Realisasi Capaian RKPD Tahun 2020 | Prakiraan Capaian Target RKPD Tahun 2021 | Capaian Kinerja dan Kerangka Pendanaan | | | | | | Kelompok Sasaran | Prakiraan Maju Rencana Tahun 2023 | | Perangkat Daerah Penanggung Jawab | | | | |
|------|---|---|---|---|----|--|--|-------------------------------------|--|--|--|---------|----------------|------------|---------------------|---|--------------------------------|---|-----------------------------|--|-------------|-----------------|------------|-----------------|
| | | | | | | | | | | | Target 2022 | | Pagu Indikatif | | | Lokasi | | Sumber Dana | Prioritas | | Target | Pagu Indikatif | | |
| | | | | | | | | | | | Semula | Menjadi | RKPD 2022 | APBD 2022 | RKPD 2022 Perubahan | | | | Nasional | | | | Daerah | |
| 1 | 2 | 2 | 2 | 2 | 16 | Pengelolaan Pelayanan Kesehatan Kerja dan Olahraga | Jumlah Edukasi gizi seimbang (makan buah dan sayur di semua tatanan (sekolah/UKS, ibadah, kantor pemerintahan/non pemerintahan, melibatkan organisasi profesi, ormas, forum pemuda, serta melalui UKBM (Posbindu, Posyandu Lansia, Posyandu Remaja, Dasa Wisma, Karang Taruna, Pos UKK, dll) | | | 10 Kali | 10 Kali | | | | | Meningkatkan Sumber Daya Manusia Yang Berkualitas Dan Berdaya Saing | Pendidikan dan Kesehatan | Masyarakat | 10 Kali | | 39,785,000 | Dinas Kesehatan | | |
| | | | | | | | Jumlah Kegiatan penggerakkan tokoh masyarakat, tokoh agama, kader, fasilitator desa, kelompok masyarakat lainnya untuk melakukan kegiatan Germas | | | 1 Kali | 1 Kali | | 3,250,000 | 39,785,000 | 39,785,000 | | | | | 1 Kali | | | | |
| | | | | | | | Jumlah masyarakat mendapatkan pelayanan kesehatan olahraga sesuai standar | | | 6207 Orang | 6207 Orang | | | | | | | | | | 6207 Orang | | | |
| | | | | | | | Jumlah Pembinaan kesehatan olahraga pada kelompok masyarakat (Kelompok olahraga, ASN tk kecamatan, anak sekolah, dan Jemaah Haji) | | | 1 Kali | 1 Kali | | | | | | | | | | 1 Kali | | | |
| | | | | | | | Jumlah Pemeriksaan kesehatan berkala (pemeriksaan kebugaran jasmani, pengukuran TB dan BB, pengukuran obesitas) | | | 15 Kali | 15 Kali | | | | | | | | | | 15 Kali | | | |
| | | | | | | | Jumlah Pengukuran kebugaran jasmani pada kelompok masyarakat (calon Jemaah haji, anak sekolah, dan ASN) | | | 17 Kali | 17 Kali | | | | | | | | | | 17 Kali | | | |
| 1 | 2 | 2 | 2 | 2 | 18 | Pengelolaan Pelayanan Promosi Kesehatan | Jumlah Pelatihan petugas konseling Upaya Berhenti Merokok (UBM) di Puskesmas bagi kader kesehatan masyarakat | | | 5 Kali | 5 Kali | | 46,421,350 | 30,650,000 | 21,650,000 | Kab. Gunungkidul, Purwosari, Semua Kelurahan | DAK Non Fisik - BOKKB - BOK | Meningkatkan Sumber Daya Manusia Yang Berkualitas Dan Berdaya Saing | Pendidikan dan Kesehatan | Masyarakat | 5 Kali | | 21,650,000 | Dinas Kesehatan |
| | | | | | | | Jumlah penduduk yang mendapatkan penyuluhan kesehatan sesuai standar | | | 17000 Orang | 17000 Orang | | | | | | | | | | 17000 Orang | | | |
| | | | | | | | Jumlah Penerapan Kawasan Tanpa Rokok (KTR) untuk Desa Tanpa Asap Rokok | | | 5 Kali | 5 Kali | | | | | | | | | | 5 Kali | | | |
| | | | | | | | Jumlah Analisa hasil Penyelidikan Epidemiologi (PE) dan diseminasi informasi di wilayah kerja puskesmas | | | 1 Kali | 1 Kali | | | | | Kab. Gunungkidul, Purwosari, Semua Kelurahan | DAK Non Fisik - BOKKB - BOK | | | | 1 Kali | | | |
| | | | | | | | Jumlah Pelacakan kontak kasus KLB | | | 6 Kali | 6 Kali | | | | | | | | | | 6 Kali | | | |

| Kode | | | | | Urusan/ Bidang Urusan/ Program/ Kegiatan/ Sub Kegiatan | Indikator Program/ Kegiatan/ Sub Kegiatan | Target Akhir Periode RPJMD | Realisasi Capaian RKPD Tahun 2020 | Prakiraan Capaian Target RKPD Tahun 2021 | Capaian Kinerja dan Kerangka Pendanaan | | | | | | | | Kelompok Sasaran | Prakiraan Maju Rencana Tahun 2023 | | Perangkat Daerah Penanggung Jawab | |
|------|---|---|---|----|--|--|-------------------------------------|--|--|--|---------|----------------|------------|---------------------|---|--------------------------------|---|-----------------------------|-----------------------------------|---------|--|-----------------|
| | | | | | | | | | | Target 2022 | | Pagu Indikatif | | | Lokasi | Sumber Dana | Prioritas | | | | | |
| | | | | | | | | | | Semula | Menjadi | RKPD 2022 | APBD 2022 | RKPD 2022 Perubahan | | | Nasional | | Daerah | Target | | Pagu Indikatif |
| 1 | 2 | 2 | 2 | 20 | Pengelolaan Surveilans Kesehatan | Jumlah Penemuan kasus PD3I, kasus kontak TB dan kasus mangkir, kasus kontak kusta serta orang dengan gangguan jiwa serta penyakit lainnya Jumlah Penyelidikan Epidemiologi (PE) penyakit potensi KLB dan penanggulangan KLB Jumlah sasaran dan cakupan hasil Imunisasi Jumlah Surveilans Penyakit Tidak Menular (PTM) dan penyakit berpotensi KLB termasuk Penyakit Infeksi Emerging (PIE) di masyarakat | | | | 70 Kali | 70 Kali | 960,000 | 10,815,000 | 10,815,000 | | | Meningkatkan Sumber Daya Manusia Yang Berkualitas Dan Berdaya Saing | Pendidikan dan Kesehatan | Masyarakat | 70 Kali | 10,815,000 | Dinas Kesehatan |
| | | | | | | | | | 25 Kali | 25 Kali | | | | | | 25 Kali | | | | | | |
| | | | | | | | | | 32 Orang | 32 Orang | | | | | | 32 Orang | | | | | | |
| | | | | | | | | | 50 Kali | 50 Kali | | | | | | 50 Kali | | | | | | |
| 1 | 2 | 2 | 2 | 25 | Pelayanan Kesehatan Penyakit Menular dan Tidak Menular | Jumlah Advokasi/sosialisasi/lokakar ya/rapat koordinasi Lintas Sektor (LS)/ Lintas Program (LP) terkait pencegahan dan pengendalian penyakit. Jumlah Koordinasi terpadu lintas program/lintas sektor tentang pencegahan dan pengendalian penyakit tingkat puskesmas Jumlah Monitoring dan bimbingan teknis kader kesehatan oleh petugas puskesmas Jumlah orang yang mendapatkan Imunisasi anak sekolah (BIAS) Jumlah Orientasi/pembekalan/peni ngkatan kapasitas SDM bagi kader kesehatan untuk peningkatan P2P Jumlah Pemantauan jentik secara berkala Jumlah Pemberian Obat Pencegah Masal (POPM) untuk pencegahan penyakit Jumlah Pendampingan penderita penyakit menular menahun dan penyakit tidak menular Jumlah Pendataan sasaran POPM Jumlah Pertemuan berkala kader kesehatan untuk P2P Jumlah Survei habitat jentik dan nyamuk dewasa | | | | 12 Kali | 12 Kali | 30,970,000 | 62,390,000 | 62,390,000 | Kab. Gunungkidul, Purwosari, Semua Kelurahan | DAK Non Fisik - BOKKB - BOK | Meningkatkan Sumber Daya Manusia Yang Berkualitas Dan Berdaya Saing | Pendidikan dan Kesehatan | Masyarakat | 12 Kali | 62,390,000 | Dinas Kesehatan |
| | | | | | | | | | 4 Kali | 4 Kali | | | | | | 4 Kali | | | | | | |
| | | | | | | | | | 32 Kali | 32 Kali | | | | | | 32 Kali | | | | | | |
| | | | | | | | | | 1950 Orang | 1950 Orang | | | | | | 1950 Orang | | | | | | |
| | | | | | | | | | 5 Kali | 5 Kali | | | | | | 5 Kali | | | | | | |
| | | | | | | | | | 5 Kali | 5 Kali | | | | | | 5 Kali | | | | | | |
| | | | | | | | | | 32 Kali | 32 Kali | | | | | | 32 Kali | | | | | | |
| | | | | | | | | | 50 Kali | 50 Kali | | | | | | 50 Kali | | | | | | |
| | | | | | | | | | 5 Kali | 5 Kali | | | | | | 5 Kali | | | | | | |
| | | | | | | | | | 5 Kali | 5 Kali | | | | | | 5 Kali | | | | | | |
| | | | | | | | | | 10 Kali | 10 Kali | | | | | | 10 Kali | | | | | | |

| Kode | | | | | Urusan/ Bidang Urusan/ Program/ Kegiatan/ Sub Kegiatan | Indikator Program/ Kegiatan/ Sub Kegiatan | Target Akhir Periode RPJMD | Realisasi Capaian RKPD Tahun 2020 | Prakiraan Capaian Target RKPD Tahun 2021 | Capaian Kinerja dan Kerangka Pendanaan | | | | | | | Kelompok Sasaran | Prakiraan Maju Rencana Tahun 2023 | | Perangkat Daerah Penanggung Jawab | | | |
|------|---|---|---|--|--|---|-------------------------------------|--|--|--|------------|----------------|---------------|---------------------|--|-----------------------------|---|-----------------------------------|--------------------------------|--|------------|-----------------|--|
| | | | | | | | | | | Target 2022 | | Pagu Indikatif | | | Lokasi | Sumber Dana | | Prioritas | | | Target | Pagu Indikatif | |
| | | | | | | | | | | Semula | Menjadi | RKPD 2022 | APBD 2022 | RKPD 2022 Perubahan | | | | Nasional | Daerah | | | | |
| 1 | 2 | 2 | 2 | 33 | Operasional Pelayanan Puskesmas | Jumlah Lokakarya mini dalam rangka penguatan perencanaan (P1), penggerakan pelaksanaan (P2), pengawasan pengendalian dan penilaian (P3) kinerja Puskesmas serta kegiatan koordinasi lintas sektor lainnya | | | | 12 Kali | 12 Kali | 26,535,000 | 17,340,000 | 17,340,000 | Kab. Gunungkidul, Purwosari, Semua Kelurahan | DAK Non Fisik - BOKKB - BOK | Meningkatkan Sumber Daya Manusia Yang Berkualitas Dan Berdaya Saing | Pendidikan dan Kesehatan | Masyarakat | 12 Kali | 17,340,000 | Dinas Kesehatan | |
| | | | | | | Jumlah orang yang terlibat dalam koordinasi lintas program dan lintas sektor | | | | 47 Orang | 47 Orang | | | | | | | | | 47 Orang | | | |
| 1 | 2 | 2 | 2 | 36 | Investigasi Awal Kejadian Tidak Diharapkan (Kejadian Ikutan Pasca Imunisasi dan Pemberian Obat Massal) | Jumlah KIPI yang tertangani | | | | 15 Orang | 15 Orang | 450,000 | 900,000 | 900,000 | Kab. Gunungkidul, Purwosari, Semua Kelurahan | DAK Non Fisik - BOKKB - BOK | Meningkatkan Sumber Daya Manusia Yang Berkualitas Dan Berdaya Saing | Pendidikan dan Kesehatan | Masyarakat | 15 Orang | 900,000 | Dinas Kesehatan | |
| | | | | | | Jumlah Surveilans Kejadian Ikutan Paska Imunisasi (KIPI) pelaksanaan imunisasi | | | | 15 Kali | 15 Kali | | | | | | | | | 15 Kali | | | |
| 1 | 2 | 2 | 2 | 39 | Pengelolaan Pelayanan Kesehatan Dasar Melalui Pendekatan Keluarga | Jumlah pelasaan kunjungan keluarga dan intervensi awal dalam rangka deteksi dini dan pengelolaan masalah kesehatan terintegrasi melalui pendekatan keluarga | | | | | 100 kali | 0 | 0 | 9,000,000 | Semua Kab/Kota, Semua Kecamatan, Semua Kelurahan | DAK Non Fisik - BOKKB - BOK | | Pendidikan dan Kesehatan | Masyarakat | 100 kali | 9,000,000 | Dinas Kesehatan | |
| 1 | 2 | 3 | | | PROGRAM PENINGKATAN KAPASITAS SUMBER DAYA MANUSIA KESEHATAN | Persentase fasilitas pelayanan kesehatan dengan Tenaga Kesehatan memenuhi standar | persen | | persen | 100 persen | 100 persen | 86,400,000 | 91,740,000 | 91,740,000 | | | | | 100 persen | 91,740,000 | | | |
| | | | | Persentase fasilitas pelayanan kesehatan dengan Tenaga Kesehatan memenuhi standar | | Persen | | Persen | 100 Persen | 100 Persen | | | | | | | | | | | | 100 Persen | |
| 1 | 2 | 3 | 2 | | Perencanaan Kebutuhan dan Pendayagunaan Sumberdaya Manusia Kesehatan untuk UKP dan UKM di Wilayah Kabupaten/Kota | Jumlah perencanaan kebutuhan sumber daya manusia kesehatan kabupaten Gunungkidul terpenuhi | orang | | orang | 4 orang | 4 orang | 86,400,000 | 91,740,000 | 91,740,000 | | | | | 4 orang | 91,740,000 | | | |
| | | | | Jumlah Perencanaan Kebutuhan Sumber Daya Manusia Kesehatan Kabupaten Gunungkidul terpenuhi | | Orang | | Orang | 4 Orang | 4 Orang | | | | | | | | | | | | 4 Orang | |
| 1 | 2 | 3 | 2 | 2 | Pemenuhan Kebutuhan Sumber Daya Manusia Kesehatan sesuai Standar | Jumlah Tenaga Akuntan | | | | 1 Orang | 1 Orang | 86,400,000 | 91,740,000 | 91,740,000 | Kab. Gunungkidul, Purwosari, Semua Kelurahan | DAK Non Fisik - BOKKB - BOK | Meningkatkan Sumber Daya Manusia Yang Berkualitas Dan Berdaya Saing | Pendidikan dan Kesehatan | Tenaga dengan Perjanjian Kerja | 1 Orang | 91,740,000 | Dinas Kesehatan | |
| | | | | Jumlah Tenaga Epidemiologi | | | | | 1 Orang | 1 Orang | | | | | | | | | | | | | |
| | | | | Jumlah Tenaga Gizi | | | | | 1 Orang | 1 Orang | | | | | | | | | | | | | |
| | | | | Jumlah Tenaga Promosi Kesehatan | | | | | 1 Orang | 1 Orang | | | | | | | | | | | | | |
| | | | | | | | | | | | | | | | | | | | | | | | |
| 1 | | | | | URUSAN PEMERINTAHAN WAJIB YANG BERKAITAN DENGAN PELAYANAN DASAR | | | | | | | | | | | | | | | | | | |
| 1 | 2 | | | | URUSAN PEMERINTAHAN BIDANG KESEHATAN | | | | | | | 1,670,519,765 | 1,585,822,200 | 1,667,891,020 | | | | | 1,496,602,000 | | | | |

| Kode | | | | | Urusan/ Bidang Urusan/ Program/ Kegiatan/ Sub Kegiatan | Indikator Program/ Kegiatan/ Sub Kegiatan | Target Akhir Periode RPJMD | Realisasi Capaian RKPD Tahun 2020 | Prakiraan Capaian Target RKPD Tahun 2021 | Capaian Kinerja dan Kerangka Pendanaan | | | | | | Kelompok Sasaran | Prakiraan Maju Rencana Tahun 2023 | | Perangkat Daerah Penanggung Jawab | | | | | |
|------|---|---|-----|---|--|--|-------------------------------------|--|--|--|-------------|----------------|-------------|---------------------|---|--|---|-----------------------------|--|------------|----------------|-----------------|-----------------|---------|
| | | | | | | | | | | Target 2022 | | Pagu Indikatif | | | Lokasi | | Sumber Dana | Prioritas | | Target | Pagu Indikatif | | | |
| | | | | | | | | | | Semula | Menjadi | RKPD 2022 | APBD 2022 | RKPD 2022 Perubahan | | Nasional | | Daerah | | | | | | |
| 1 | 2 | 1 | | | PROGRAM PENUNJANG URUSAN PEMERINTAHAN DAERAH KABUPATEN/KOTA | Persentase pemenuhan penunjang urusan pemerintahan daerah kabupaten (akumulasi capaian kegiatan) | % | | % | 100 % | 100 % | 1,154,547,765 | 948,580,000 | 1,030,648,820 | | | | 100 % | 960,000,000 | | | | | |
| | | | | | Persentase pemenuhan penunjang urusan pemerintahan daerah kabupaten (akumulasi capaian kegiatan) | persen | | persen | 100 persen | 100 persen | 100 persen | | | | | | | | | | | | | |
| 1 | 2 | 1 | 2.1 | | Peningkatan Pelayanan BLUD | IKM penyelenggaraan BLUD | - | | - | 81 - | 81 - | 1,154,547,765 | 948,580,000 | 1,030,648,820 | | | | 81 - | 960,000,000 | | | | | |
| | | | | Indeks Kepuasan Masyarakat (IKM) Pelayanan Puskesmas | | | | | 81 | 81 | 81 | | | | | | | | | | | | | |
| | | | | Indeks Kepuasan Masyarakat (IKM) Pelayanan Puskesmas | | - | | | 81 - | 81 - | 81 - | | | | | | | | | | | | | |
| | | | | Jumlah Indeks Kepuasan Pelayanan (IKM) Puskesmas | | | | | 81 | 81 | 81 | | | | | | | | | | | | | |
| | | | | Jumlah Indeks Kepuasan Pelayanan (IKM) Puskesmas | | % | | | % | 81 % | 81 % | | | | | | | 81 % | | | | | | |
| 1 | 2 | 1 | 2.1 | 1 | Pelayanan dan Penunjang Pelayanan BLUD | Indeks Kepuasan Masyarakat (IKM) Pelayanan Puskesmas | | | | 81 | 81 % | 1,154,547,765 | 948,580,000 | 1,030,648,820 | Kab. Gunungkidul, Tepus, Sumberwungu | Pendapatan dari BLUD | Meningkatkan Sumber Daya Manusia Yang Berkualitas Dan Berdaya Saing | Pendidikan dan Kesehatan | Masyarakat | 81 % | 960,000,000 | Dinas Kesehatan | | |
| 1 | 2 | 2 | | | PROGRAM PEMENUHAN UPAYA KESEHATAN PERORANGAN DAN UPAYA KESEHATAN MASYARAKAT | Persentase faskes pemerintah yang ter akreditasi dengan jenjang paripurna | persen | | persen | 3,03 persen | 3,03 persen | 404,594,000 | 531,642,200 | 531,642,200 | | | | 3,03 persen | 425,224,000 | | | | | |
| 1 | 2 | 2 | 2 | | Penyediaan Layanan Kesehatan untuk UKM dan UKP Rujukan Tingkat Daerah Kabupaten/Kota | Jumlah layanan kesehatan UKM dan UKP Rujukan Tingkat Daerah Kabupaten/Kota | kegiatan | | kegiatan | 19 kegiatan | 19 kegiatan | 404,594,000 | 531,642,200 | 531,642,200 | | | | 19 kegiatan | 425,224,000 | | | | | |
| 1 | 2 | 2 | 2 | 1 | Pengelolaan Pelayanan Kesehatan Ibu Hamil | Jumlah ibu hamil mendapatkan pelayanan sesuai standar | | | | 96 Orang | 96 Orang | 1,800,000 | 29,780,000 | 29,780,000 | Kab. Gunungkidul, Tepus, Sumberwungu | DAK Non Fisik - BOKKB - BOK | | | Pendidikan dan Kesehatan | masyarakat | 96 Orang | 1,800,000 | Dinas Kesehatan | |
| | | | | Kunjungan rumah bagi ibu hamil, ibu nifas, neonatus dan bayi oleh Kader/Mahasiswa/Fasilitato r/Tenaga lainnya | | | | | | | 50 kali | | | | 50 kali | Kab. Gunungkidul, Tepus, Sidoharjo | | | | | | | | 50 kali |
| | | | | Orientasi e-kohort | | | | | | | 2 kali | | | | 2 kali | | | | | | | | | 2 kali |
| | | | | Pelaksanaan otopsi verbal kematian maternal neonatal (transportasi) | | | | | | | 2 Kali | | | | 2 Kali | | | | | | | | | 2 Kali |
| | | | | Pendataan dan pemetaan sasaran bumil, bersalin, nifas dan bayi | | | | | | | 2 Kali | | | | 2 Kali | | | | | | | | | 2 Kali |
| | | | | " Rapat koordinasi validasi dan evaluasi data PWS KIA " | | | | | | | 2 kali | | | | 2 kali | | | | | | | | | 2 kali |
| | | | | | | | | | | | | | | | | | | | | | | | | |
| 1 | 2 | 2 | 2 | 2 | Pengelolaan Pelayanan | Jumlah ibu bersalin mendapatkan pelayanan persalinan sesuai standar | | | | 94 Orang | 0 Orang | 7.380.000 | 0 | 0 | Kab. Gunungkidul, Tepus, Sumberwungu | DAK Non Fisik - BOKKB - BOK | | Pendidikan dan | masyarakat | 0 Orang | 7.380.000 | Dinas Kesehatan | | |

| Kode | | | | | Urusan/ Bidang Urusan/ Program/ Kegiatan/ Sub Kegiatan | Indikator Program/ Kegiatan/ Sub Kegiatan | Target Akhir Periode RPJMD | Realisasi Capaian RKPD Tahun 2020 | Prakiraan Capaian Target RKPD Tahun 2021 | Capaian Kinerja dan Kerangka Pendanaan | | | | | | Kelompok Sasaran | Prakiraan Maju Rencana Tahun 2023 | | Perangkat Daerah Penanggung Jawab | | | |
|------|---|---|---|---|--|--|-------------------------------------|--|--|--|------------|----------------|------------|---------------------|--------------------------------------|-----------------------------|-----------------------------------|--------------------------|--|------------|------------|-----------------|
| | | | | | | | | | | Target 2022 | | Pagu Indikatif | | | Lokasi | | Sumber Dana | Prioritas | | | | |
| | | | | | | | | | | Semula | Menjadi | RKPD 2022 | APBD 2022 | RKPD 2022 Perubahan | | | | Nasional | | Daerah | Target | Pagu Indikatif |
| 1 | 1 | 2 | 2 | 2 | Kesehatan Ibu Bersalin | jumlah pertemuan/pendidikan klas ibu | | | | 6 Kali | 0 Kali | 7,300,000 | | | Kab. Gunungkidul, Tepus, Sidoharjo | | | Kesehatan | masyarakat | 0 Kali | 7,300,000 | Dinas Kesehatan |
| 1 | 2 | 2 | 2 | 3 | Pengelolaan Pelayanan Kesehatan Bayi Baru Lahir | Jumlah bayi baru lahir mendapatkan pelayanan kesehatan sesuai standar | | | | 93 Orang | 93 Orang | 11,820,000 | 1,350,000 | 1,350,000 | Kab. Gunungkidul, Tepus, Sumberwungu | DAK Non Fisik - BOKKB - BOK | | Pendidikan dan Kesehatan | masyarakat | 93 Orang | 11,820,000 | Dinas Kesehatan |
| | | | | | | Pelacakan kasus hipotiroid kongenital | | | | 1 Kali | 1 Kali | | | | Kab. Gunungkidul, Tepus, Sidoharjo | | | | | 1 Kali | | |
| | | | | | | Transport pengiriman sampel SHK dari FKTP ke jasa pengiriman | | | | 30 Kali | 30 Kali | | | | | | | | | 30 Kali | | |
| 1 | 2 | 2 | 2 | 4 | Pengelolaan Pelayanan Kesehatan Balita | Jumlah balita mendapatkan pelayanan kesehatan sesuai standar | | | | 506 Orang | 506 Orang | 18,700,000 | 27,450,000 | 27,450,000 | Kab. Gunungkidul, Tepus, Sumberwungu | DAK Non Fisik - BOKKB - BOK | | Pendidikan dan Kesehatan | masyarakat | 506 Orang | 18,700,000 | Dinas Kesehatan |
| | | | | | | Pelaksanaan Bulan penimbangan | | | | 2 Kali | 2 Kali | | | | Kab. Gunungkidul, Tepus, Sidoharjo | | | | | 2 Kali | | |
| | | | | | | Pelaksanaan pelayanan imunisasi baik imunisasi rutin, pengenalan antigen baru, imunisasi tambahan, maupun kegiatan defaulter tracking. | | | | 5 kali | 5 kali | | | | | | | | | 5 kali | | |
| | | | | | | Pelaksanaan stimulasi, deteksi, dan intervensi dini tumbuh kembang (SDIDTK) di posyandu, PAUD, TK | | | | 60 Kali | 60 Kali | | | | | | | | | 60 Kali | | |
| | | | | | | Pendampingan pemantauan tumbuh kembang balita | | | | 12 Kali | 12 Kali | | | | | | | | | 12 Kali | | |
| | | | | | | Penimbangan rutin balita, dan pemantauan tumbuh kembang | | | | 12 Kali | 12 Kali | | | | | | | | | 12 Kali | | |
| | | | | | | Validasi sasaran, hasil cakupan imunisasi dan Rapid Convinience Assessment (RCA). | | | | 2 kali | 2 kali | | | | | | | | | 2 kali | | |
| | | | | | | | | | | | | | | | | | | | | | | |
| 1 | 2 | 2 | 2 | 5 | Pengelolaan Pelayanan Kesehatan pada Usia Pendidikan Dasar | Jumlah anak usia pendidikan dasar mendapatkan skrening pelayanan kesehatan sesuai standar | | | | 1300 Orang | 1300 Orang | 850,000 | 26,493,000 | 26,493,000 | Kab. Gunungkidul, Tepus, Sumberwungu | DAK Non Fisik - BOKKB - BOK | | Pendidikan dan Kesehatan | masyarakat | 1300 Orang | 850,000 | Dinas Kesehatan |
| | | | | | | Koordinasi Pelayanan Kesehatan Peduli Remaja | | | | 1 kali | 1 kali | | | | Kab. Gunungkidul, Tepus, Sidoharjo | | | | | 1 kali | | |
| | | | | | | Pelaksanaan Pemeriksaan Kesehatan Anak usia sekolah dan Remaja | | | | 1 kali | 1 kali | | | | | | | | | 1 kali | | |
| | | | | | | Pembinaan Kader Kesehatan Remaja | | | | 2 kali | 2 kali | | | | | | | | | 2 kali | | |
| | | | | | | Pendampingan dan evaluasi Pelaksanaan Pemberian TTD Pada Remaja Putri | | | | 1 Kali | 1 Kali | | | | | | | | | 1 Kali | | |
| | | | | | | Pendidikan Kesehatan Reproduksi Pada Remaja | | | | 5 kali | 5 kali | | | | | | | | | 5 kali | | |
| | | | | | | | | | | | | | | | | | | | | | | |

| Kode | | | | | | Urusan/ Bidang Urusan/ Program/ Kegiatan/ Sub Kegiatan | Indikator Program/ Kegiatan/ Sub Kegiatan | Target Akhir Periode RPJMD | Realisasi Capaian RKPD Tahun 2020 | Prakiraan Capaian Target RKPD Tahun 2021 | Capaian Kinerja dan Kerangka Pendanaan | | | | | | | | Kelompok Sasaran | Prakiraan Maju Rencana Tahun 2023 | | Perangkat Daerah Penanggung Jawab | |
|------|---|---|---|----|--|---|--|-------------------------------------|--|--|--|-----------|----------------|------------|--------------------------------------|-----------------------------|-------------|------------|---------------------|-----------------------------------|-----------------|--|--------|
| | | | | | | | | | | | Target 2022 | | Pagu Indikatif | | | Lokasi | Sumber Dana | Prioritas | | Target | Pagu Indikatif | | |
| | | | | | | | | | | | Semula | Menjadi | RKPD 2022 | APBD 2022 | RKPD 2022 Perubahan | | | Nasional | | | | | Daerah |
| | | | | | | Penguatan UKS/M dan TP UKS/M | | | | 1 Kali | 1 Kali | | | | | | | | 1 Kali | | | | |
| | | | | | | Sosialisasi pelaksanaan imunisasi rutin kepada orangtua dan Bulan Imunisasi Anak Sekolah (BIAS) kepada guru dan wali murid | | | | 2 kali | 2 kali | | | | | | | | 2 kali | | | | |
| | | | | | | Sweeping untuk POPM, imunisasi lainnya | | | | 4 kali | 4 kali | | | | | | | | 4 kali | | | | |
| 1 | 2 | 2 | 2 | 6 | Pengelolaan Pelayanan Kesehatan pada Usia Produktif | Jumlah Penduduk Produktif mendapatkan skrening pelayanan kesehatan sesuai standar | | | | 8678 Orang | 8678 Orang | 0 | 11,270,000 | 11,270,000 | Kab. Gunungkidul, Tepus, Sumberwungu | DAK Non Fisik - BOKKB - BOK | | | 8678 Orang | | | | |
| | | | | | | Monitoring, bimbingan teknis pelaksanaan kegiatan pos pembinaan terpadu (posbindu) penyakit tidak menular oleh petugas puskesmas. | | | | 2 kali | 2 kali | | | | Kab. Gunungkidul, Tepus, Sidoharjo | | | 2 kali | | 11,270,000 | Dinas Kesehatan | | |
| | | | | | | Pemberian materi kesehatan pada bimbingan perkawinan atau konseling pranikah di KUA atau lembaga agama | | | | 1 Kali | 1 Kali | | | | | | | 1 Kali | | | | | |
| | | | | | | Pertemuan koordinasi dengan KUA/Lembaga Agama di Puskesmas | | | | 1 kali | 1 kali | | | | | | | 1 kali | | | | | |
| 1 | 2 | 2 | 2 | 7 | Pengelolaan Pelayanan Kesehatan pada Usia Lanjut | Jumlah Pendudukan Usia Lanjut mendapatkan sekrening Pelayanan Kesehatan sesuai standart | | | | 2838 Orang | 2838 Orang | 1,400,000 | 2,115,000 | 2,115,000 | Kab. Gunungkidul, Tepus, Sumberwungu | DAK Non Fisik - BOKKB - BOK | | | 2838 Orang | | 1,400,000 | Dinas Kesehatan | |
| | | | | | | Pelatihan Caregiver Informal oleh puskesmas | | | | 1 Kali | 1 Kali | | | | Kab. Gunungkidul, Tepus, Sidoharjo | | | 1 Kali | | | | | |
| 1 | 2 | 2 | 2 | 8 | Pengelolaan Pelayanan Kesehatan Penderita Hipertensi | Deteksi dini faKor risiko PTM di posbindu PTM dan Posyandu lansia. | | | | 2 kali | 2 kali | 0 | 3,960,000 | 3,960,000 | Kab. Gunungkidul, Tepus, Sumberwungu | DAK Non Fisik - BOKKB - BOK | | | 2 kali | | 3,960,000 | Dinas Kesehatan | |
| | | | | | | Jumlah penderita hipertensi mendapatkan pelayanan kesehatan sesuai standar | | | | 1410 Orang | 1410 Orang | | | | Kab. Gunungkidul, Tepus, Sidoharjo | | | 1410 Orang | | | | | |
| 1 | 2 | 2 | 2 | 10 | Pengelolaan Pelayanan Kesehatan Orang dengan Gangguan Jiwa Berat | Jumlah ODGJ Berat mendapatkan pelayanan kesehatan sesuai standar | | | | 49 Orang | 49 Orang | 2,400,000 | 1,650,000 | 1,650,000 | Kab. Gunungkidul, Tepus, Sumberwungu | DAK Non Fisik - BOKKB - BOK | | | 49 Orang | | 2,400,000 | Dinas Kesehatan | |
| | | | | | | Pendampingan rujukan kasus gangguan jiwa dan napza | | | | 3 Kali | 3 Kali | | | | Kab. Gunungkidul, Tepus, Sidoharjo | | | 3 Kali | | | | | |
| | | | | | | Validasi sasaran, hasil cakupan GME, Depresi, ODGJ Berat, Penyalahgunaan Napza dan Bunuh Diri | | | | 20 kali | 20 kali | | | | | | | 20 kali | | | | | |
| | | | | | | Jumlah kunjungan petugas dalam Pemantauan Minum Obat pasien TB | | | | 33 Kali | 0 Kali | | | | Kab. Gunungkidul, Tepus, Sumberwungu | DAK Non Fisik - BOKKB - BOK | | | 0 Kali | | | | |

| Kode | | | | | Urusan/ Bidang Urusan/ Program/ Kegiatan/ Sub Kegiatan | Indikator Program/ Kegiatan/ Sub Kegiatan | Target Akhir Periode RPJMD | Realisasi Capaian RKPD Tahun 2020 | Prakiraan Capaian Target RKPD Tahun 2021 | Capaian Kinerja dan Kerangka Pendanaan | | | | | | Kelompok Sasaran | Prakiraan Maju Rencana Tahun 2023 | | Perangkat Daerah Penanggung Jawab | | |
|------|---|---|---|----|---|---|----------------------------|-----------------------------------|--|--|------------------------------------|----------------|-------------|---------------------|--------------------------------------|-----------------------------|-----------------------------------|------------|-----------------------------------|-------------|-----------------|
| | | | | | | | | | | Target 2022 | | Pagu Indikatif | | | Lokasi | | Sumber Dana | Prioritas | | | |
| | | | | | | | | | | Semula | Menjadi | RKPD 2022 | APBD 2022 | RKPD 2022 Perubahan | | | | Nasional | | Daerah | Target |
| 1 | 2 | 2 | 2 | 11 | Pengelolaan Pelayanan Kesehatan Orang Terduga Tuberkulosis | Jumlah kunjungan petugas dalam penemuan kasus suspect BTA + | | | | 20 Kali | 0 Kali | 6,540,000 | 0 | 0 | Kab. Gunungkidul, Tepus, Sidoharjo | | Pendidikan dan Kesehatan | masyarakat | 0 Kali | 6,540,000 | Dinas Kesehatan |
| | | | | | Jumlah Kunjungan petugas dalam pengiriman sampel dahak/suspect TB baru | | | | 53 Kali | 0 Kali | | | | | | | | | 0 Kali | | |
| | | | | | Jumlah orang dengan TB mendapatkan pelayanan kesehatan sesuai standar | | | | 254 Orang | 0 Orang | | | | | | | | | 0 Orang | | |
| | | | | | Jumlah pertemuan Tim DOST | | | | 1 Kali | 0 Kali | | | | | | | | | 0 Kali | | |
| 1 | 2 | 2 | 2 | 12 | Pengelolaan Pelayanan Kesehatan Orang dengan Risiko Terinfeksi HIV | Jumlah orang beresiko terinfeksi HIV mendapatkan pelayanan kesehatan sesuai standar | | | | 350 Orang | 0 Orang | 2,760,000 | 0 | 0 | Kab. Gunungkidul, Tepus, Sumberwungu | DAK Non Fisik - BOKKB - BOK | Pendidikan dan Kesehatan | masyarakat | 0 Orang | 2,760,000 | Dinas Kesehatan |
| | | | | | Jumlah pertemuan VCT Mobile | | | | 2 Kali | 0 Kali | Kab. Gunungkidul, Tepus, Sidoharjo | | | | | | | | 0 Kali | | |
| 1 | 2 | 2 | 2 | 13 | Pengelolaan Pelayanan Kesehatan bagi Penduduk pada Kondisi Kejadian Luar Biasa (KLB) | Biaya Komunikasi untuk pengolah data puskesmas | | | | 12 kali | 12 kali | 180,620,000 | 154,555,000 | 154,555,000 | Kab. Gunungkidul, Tepus, Sumberwungu | DAK Non Fisik - BOKKB - BOK | Pendidikan dan Kesehatan | masyarakat | 12 kali | 180,620,000 | Dinas Kesehatan |
| | | | | | Biaya Komunkasi Pelacakan kontak dan Pemantauan | | | | 12 Kali | 12 Kali | Kab. Gunungkidul, Tepus, Sidoharjo | | | | | | | | 12 Kali | | |
| | | | | | Pelacakan kontak dan Pemantauan harian selama karantina dan/ atau isolasi oleh tracer dan/atau petugas puskesmas | | | | 150 Kali | 150 Kali | | | | | | | | | 150 Kali | | |
| | | | | | Pengolah data puskesmas | | | | 12 kali | 12 kali | | | | | | | | | 12 kali | | |
| | | | | | Penyelidikan Epidemiologi | | | | 60 kali | 60 kali | | | | | | | | | 60 kali | | |
| | | | | | | | | | | | | | | | | | | | | | |
| | | | | | | Edukasi/penyuluhan kepada masyarakat pentingnya pemantauan pertumbuhan dan peningkatan ketahanan gizi(revisi) | | | | 7 kali | 7 kali | | | | Kab. Gunungkidul, Tepus, Sumberwungu | DAK Non Fisik - BOKKB - BOK | | 7 kali | | | |
| | | | | | Inspeksi kesehatan lingkungan untuk sarana air minum dan sarana sanitasi dasar | | | | 4 lokasi | 4 lokasi | Kab. Gunungkidul, Tepus, Sidoharjo | | | | | | | 4 lokasi | | | |
| | | | | | Pelacakan dan Pendampingan intervensi gizi pada bumil KEK, balita yang memiliki gangguan pertumbuhan/bermasalah status gizinya" | | | | 25 Kali | 25 Kali | | | | | | | | 25 Kali | | | |
| | | | | | Pembinaan Penerapan Protokol Kesehatan di satuan Pendidikan | | | | 1 Kali | 1 Kali | | | | | | | | 1 Kali | | | |
| | | | | | Pendampingan pemantauan pertumbuhan di posyandu | | | | 1 Kali | 1 Kali | | | | | | | | 1 Kali | | | |
| | | | | | Pengambilan data sanitasi dan air tingkat rumah tangga | | | | 10 lokasi | 10 lokasi | | | | | | | | 10 lokasi | | | |
| | | | | | | | | | | | | | | | | | | | | | |

| Kode | | | | | Urusan/ Bidang Urusan/ Program/ Kegiatan/ Sub Kegiatan | Indikator Program/ Kegiatan/ Sub Kegiatan | Target Akhir Periode RPJMD | Realisasi Capaian RKPD Tahun 2020 | Prakiraan Capaian Target RKPD Tahun 2021 | Capaian Kinerja dan Kerangka Pendanaan | | | | | | Kelompok Sasaran | Prakiraan Maju Rencana Tahun 2023 | | Perangkat Daerah Penanggung Jawab | | |
|------|---|---|---|----|--|--|-------------------------------------|--|--|--|--|----------------|------------|---------------------|---|--------------------------------|-----------------------------------|------------|--|------------|-----------------|
| | | | | | | | | | | Target 2022 | | Pagu Indikatif | | | Lokasi | | Sumber Dana | Prioritas | | | |
| | | | | | | | | | | Semula | Menjadi | RKPD 2022 | APBD 2022 | RKPD 2022 Perubahan | | | | Nasional | | Daerah | Target |
| 1 | 2 | 2 | 2 | 15 | Pengelolaan Pelayanan Kesehatan Gizi Masyarakat | Pengambilan sampel dalam rangka surveilans kualitas air minumm Pengawasan eksternal penyelenggaraan air minum aman Peningkatan cakupan pelayanan melalui Kunjungan rumah dalam rangka konfirmasi balita risiko gangguan pertumbuhan maupun status gizi (termasuk balita yang tidak datang timbang) Peningkatan pemberdayaan masyarakat melalui UKBM dalam upaya penurunan AKI AKB terintegrasi dengan upaya perbaikan gizi masyarakat Pembinaan Posyandu. Poskestren, Posyandu remaja, Pos UKK, Poskestren, dan UKBM lainnya " perbaikan gizi masyarakat Pemberdayaan Masyarakat, kader, tokoh masyarakat, tokoh agama dalam upaya percepatan perbaikan gizi masyarakat di tingkat kecamatan Pertemuan advokasi LP/LS terkait kegiatan pemantauan pertumbuhan Pertemuan analisis pemantauan pertumbuhan | | | | 10 Kali | 10 Kali | 12,715,000 | 65,479,200 | 65,479,200 | | | Pendidikan dan Kesehatan | masyarakat | 10 Kali | 12,715,000 | Dinas Kesehatan |
| | | | | | | | | | 4 Lokasi | 4 Lokasi | | | | | | 4 Lokasi | | | | | |
| | | | | | | | | | 15 kali | 15 kali | | | | | | 15 kali | | | | | |
| | | | | | | | | | 4 kali | 4 kali | | | | | | 4 kali | | | | | |
| | | | | | | | | | 5 kali | 5 kali | | | | | | 5 kali | | | | | |
| | | | | | | | | | 1 kali | 1 kali | | | | | | 1 kali | | | | | |
| | | | | | | | | | 2 Kali | 2 Kali | | | | | | 2 Kali | | | | | |
| | | | | | | | | | | | | | | | | | | | | | |
| 1 | 2 | 2 | 2 | 16 | Pengelolaan Pelayanan Kesehatan Kerja dan Olahraga | Aktifikas fisik (senam rutin, senam hamil, senam lansia, kelompok komorbid, dll) Edukasi gizi seimbang (makan buah dan sayuQ di semua tatanan Kegiatan penggerakkan tokoh masyarakat, tokoh agama, kader, fasilitator desa, kelompok masyarakat lainnya untuk melakukan kegiatan Germas. Pembinaan kesehatan olahraga pada kelompok masyarakat (Kelompok olahraga, ASN tk kecamatan, anak sekolah, dan Jemaah Haji) | | | | 35 kali | 35 kali | 10,910,000 | 48,610,000 | 48,610,000 | Kab. Gunungkidul, Tepus, Sumberwungu | DAK Non Fisik - BOKKB - BOK | Pendidikan dan Kesehatan | masyarakat | 35 kali | 10,910,000 | Dinas Kesehatan |
| | | | | | | | | | 1 kali | 1 kali | Kab. Gunungkidul, Tepus, Sidoharjo | | | | | 1 kali | | | | | |
| | | | | | | | | | 1 Kali | 1 Kali | | | | | | 1 Kali | | | | | |
| | | | | | | | | | 5 kali | 5 kali | | | | | | 5 kali | | | | | |

| Kode | | | | | Urusan/ Bidang Urusan/ Program/ Kegiatan/ Sub Kegiatan | Indikator Program/ Kegiatan/ Sub Kegiatan | Target Akhir Periode RPJMD | Realisasi Capaian RKPD Tahun 2020 | Prakiraan Capaian Target RKPD Tahun 2021 | Capaian Kinerja dan Kerangka Pendanaan | | | | | | Kelompok Sasaran | Prakiraan Maju Rencana Tahun 2023 | | Perangkat Daerah Penanggung Jawab | | | |
|------|---|---|---|----|--|--|-------------------------------------|--|--|--|---------|----------------|------------|---------------------|--|-----------------------------|-----------------------------------|--------------------------|--|--|------------|-----------------|
| | | | | | | | | | | Target 2022 | | Pagu Indikatif | | | Lokasi | | Sumber Dana | Prioritas | | | | |
| | | | | | | | | | | Semula | Menjadi | RKPD 2022 | APBD 2022 | RKPD 2022 Perubahan | | | | Nasional | | Daerah | | |
| | | | | | | Pemeriksaan kesehatan berkala (pemeriksaan kebugaran jasmani, pengukuran TB dan BB, pengukuran obesitas), Pengukuran kebugaran jasmani pada kelompok masyarakat (calon Jemaah haji, anak sekolah, dan ASN) | | | | 4 Kali | 4 Kali | | | | | | 4 Kali | | | | | |
| | | | | | | | | | | 2 kali | 2 kali | | | | | | 2 kali | | | | | |
| 1 | 2 | 2 | 2 | 17 | Pengelolaan Pelayanan Kesehatan Lingkungan | Jumlah kunjungan petugas dalam pengawasan TTU/TPM Jumlah kunjungan petugas dalam pertemuan peningkatan kapasitas pengelolaan TTU Jumlah pertemuan pemicuan STBM | | | | 15 Kali | 0 Kali | 9,106,400 | 0 | 0 | Kab. Gunungkidul, Tepus, Sumberwungu Kab. Gunungkidul, Tepus, Sidoharjo | DAK Non Fisik - BOKKB - BOK | | Pendidikan dan Kesehatan | masyarakat | 0 Kali 0 Kali 0 Kali | 9,106,400 | Dinas Kesehatan |
| 1 | 2 | 2 | 2 | 18 | Pengelolaan Pelayanan Promosi Kesehatan | Pelaksanaan kunjungan keluarga dan intervensi awal dalam rangka deteksi dini dan pengelolaan masalah kesehatan terintegrasi melalui pendekatan keluarga Penerapan Kawasan Tanpa Rokok (KTR) untuk Desa Tanpa Asap Rokok | | | | 30 Kali | 0 Kali | 36,369,000 | 9,950,000 | 4,550,000 | Kab. Gunungkidul, Tepus, Sumberwungu Kab. Gunungkidul, Tepus, Sidoharjo | DAK Non Fisik - BOKKB - BOK | | Pendidikan dan Kesehatan | masyarakat | 0 Kali 1 Kali | 36,369,000 | Dinas Kesehatan |
| 1 | 2 | 2 | 2 | 20 | Pengelolaan Surveilans Kesehatan | Analisa hasil Penyelidikan Epidemiologi (PE) dan diseminasi informasi di wilayah kerja puskesmas. Penemuan kasus PD3I, kasus kontak TB dan kasus mangkir, kasus kontak kusta serta orang dengan gangguan jiwa serta penyakit lainnya. Penyelidikan Epidemiologi (PE) penyakit potensi KLB dan penanggulangan KLB Survei anak sekolah dalam rangka pencegahan dan pengendalian penyakit. | | | | 2 Kali | 2 Kali | 24,300,000 | 10,530,000 | 10,530,000 | Kab. Gunungkidul, Tepus, Sumberwungu Kab. Gunungkidul, Tepus, Sidoharjo | DAK Non Fisik - BOKKB - BOK | | Pendidikan dan Kesehatan | masyarakat | 2 Kali 1 Kali 1 Kali 1 kali | 24,300,000 | Dinas Kesehatan |
| | | | | | | Advokasi/sosialisasi/lokakarya/rapat koordinasi Lintas Sektor (LS)/ Lintas Program (LP) terkait pencegahan dan pengendalian penyakit. Deteksi dini kasus HIV/AIDS, TBC, Hepatitis, Malaria dan penyakit menular lainnya pada Ibu hamil dan kelompok berisiko | | | | 2 kali | 2 kali | | | | Kab. Gunungkidul, Tepus, Sumberwungu Kab. Gunungkidul, Tepus, Sidoharjo | DAK Non Fisik - BOKKB - BOK | | | 2 kali 1 Kali | | | |

| Kode | | | | | Urusan/ Bidang Urusan/ Program/ Kegiatan/ Sub Kegiatan | Indikator Program/ Kegiatan/ Sub Kegiatan | Target Akhir Periode RPJMD | Realisasi Capaian RKPD Tahun 2020 | Prakiraan Capaian Target RKPD Tahun 2021 | Capaian Kinerja dan Kerangka Pendanaan | | | | | | | | Kelompok Sasaran | Prakiraan Maju Rencana Tahun 2023 | | Perangkat Daerah Penanggung Jawab | |
|------|---|---|---|----|--|---|-------------------------------------|--|--|--|---------|----------------|--|---------------------|---|--------------------------------|-----------|---------------------|-----------------------------------|-----------------|--|--------|
| | | | | | | | | | | Target 2022 | | Pagu Indikatif | | | Lokasi | Sumber Dana | Prioritas | | Target | Pagu Indikatif | | |
| | | | | | | | | | | Semula | Menjadi | RKPD 2022 | APBD 2022 | RKPD 2022 Perubahan | | | Nasional | | | | | Daerah |
| 1 | 2 | 2 | 2 | 25 | Pelayanan Kesehatan Penyakit Menular dan Tidak Menular | Koordinasi terpadu lintas program/lintas sektor tentang pencegahan dan pengendalian penyakit tingkat puskesmas | | | | 6 Kali | 6 Kali | | | | | | | 6 Kali | 16,535,000 | Dinas Kesehatan | | |
| | | | | | | Monitoring dan bimbingan teknis kader kesehatan oleh petugas puskesmas. | | | | 12 kali | 12 kali | | | | | | | 12 kali | | | | |
| | | | | | | Orientasi/pembekalan/peni ngkatan kapasitas SDM bagi kader kesehatan untuk peningkatan P2P | | | | 1 kali | 1 kali | | | | | | | 1 kali | | | | |
| | | | | | | Pemantauan jentik secara berkala | | | | 1 Kali | 1 Kali | | | | | | | 1 Kali | | | | |
| | | | | | | Pembentukan dan pengaktifan, serta pembinaan kader kesehatan program P2P serta masalah kesehatan iiwa dan Napza | | | | 12 kali | 12 kali | 16,535,000 | 92,820,000 | 92,820,000 | | Pendidikan dan Kesehatan | 12 kali | | | | | |
| | | | | | | Pemberian Obat Pencegah Masal (POPM) untuk pencegahan penyakit | | | | 1 kali | 1 kali | | | | | | | 1 kali | | | | |
| | | | | | | Pendampingan penderita penyakit menular menahun dan penyakit tidak menular | | | | 1 kali | 1 kali | | | | | | | 1 kali | | | | |
| | | | | | | Pendataan sasaran POPM | | | | 1 kali | 1 kali | | | | | | | 1 kali | | | | |
| | | | | | | Pengambilan obat POPM ke dinas kesehatan kabupaten/kota | | | | 2 kali | 2 kali | | | | | | | 2 kali | | | | |
| | | | | | | Pengendalian vektor nyamuk (Pemberantasan Sarang Nyamuk, larvasidasi, fogging, Indoor Residual Spraying (IRS), modifikasi lingkungan). | | | | 15 Kali | 15 Kali | | | | | | | 15 Kali | | | | |
| | | | | | | Penyediaan bahan media Komunikasi, Informasi dan Edukasi (KIE) | | | | 5 Kali | 5 Kali | | | | | | | 5 Kali | | | | |
| | | | | | | Validasi data laporan hasil POPM dan manajemen kasus filariasis. | | | | 1 kali | 1 kali | | | | | | | 1 kali | | | | |
| 1 | 2 | 2 | 2 | 33 | Operasional Pelayanan Puskesmas | Lokakarya mini dalam rangka penguatan perencanaan (P1), penggerakan pelaksanaan (P2), pengawasan pengendalian dan penilaian (P3) kinerja Puskesmas serta kegiatan koordinasi lintas sektor lainnya. | | | | 12 Kali | 12 Kali | 25,798,600 | 43,800,000 | 43,800,000 | Kab. Gunungkidul, Tepus, Sumberwungu | DAK Non Fisik - BOKKB - BOK | 12 Kali | 25,798,600 | Dinas Kesehatan | | | |
| | | | | | | | | | | | | | Kab. Gunungkidul, Tepus, Sidoharjo | | | | | | | | | |

| Kode | | | | | Urusan/ Bidang Urusan/ Program/ Kegiatan/ Sub Kegiatan | Indikator Program/ Kegiatan/ Sub Kegiatan | Target Akhir Periode RPJMD | Realisasi Capaian RKPD Tahun 2020 | Prakiraan Capaian Target RKPD Tahun 2021 | Capaian Kinerja dan Kerangka Pendanaan | | | | | | | | Kelompok Sasaran | Prakiraan Maju Rencana Tahun 2023 | | Perangkat Daerah Penanggung Jawab | |
|------|---|---|---|----|--|--|-------------------------------------|--|--|--|------------|----------------|-------------|---------------------|---|--------------------------------|---|-----------------------------|-----------------------------------|----------------|--|-----------------|
| | | | | | | | | | | Target 2022 | | Pagu Indikatif | | | Lokasi | Sumber Dana | Prioritas | | Target | Pagu Indikatif | | |
| | | | | | | | | | | Semula | Menjadi | RKPD 2022 | APBD 2022 | RKPD 2022 Perubahan | | | Nasional | | | | | Daerah |
| 1 | 2 | 2 | 2 | 36 | Investigasi Awal Kejadian Tidak Diharapkan (Kejadian Ikutan Pasca Imunisasi dan Pemberian Obat Massal) | Pelacakan kasus Kronis atau kasus ikutan atau hasil reaksi minum obat pada Pemberian Obat Pencegah Masal (POPM). Surveilans Kejadian Ikutan Paska Imunisasi (KIPI) pelaksanaan imunisasi | | | | 4 Kali | 4 Kali | 11,860,000 | 1,830,000 | 1,830,000 | Kab. Gunungkidul, Tepus, Sumberwungu | DAK Non Fisik - BOKKB - BOK | | Pendidikan dan Kesehatan | masyarakat | 4 Kali | 11,860,000 | Dinas Kesehatan |
| | | | | | | | | | | 5 Kali | 5 Kali | | | | Kab. Gunungkidul, Tepus, Sidoharjo | | | | | 5 Kali | | |
| 1 | 2 | 2 | 2 | 37 | Pelaksanaan Kewaspadaan Dini dan Respon Wabah | Jumlah kegiatan pengendalian vektor melalui kegiatan Fogging Vocus Jumlah kunjungan petugas dalam kegiatan evaluasi 1 rumah 1 jumantik Jumlah kunjungan petugas dalam rangka PHN KLB/Wabah Jumlah pertemuan kegiatan monev Desa Siaga Jumlah pertemuan kegiatan Rakor DESI Jumlah pertemuan sosialisasi vaksin Baru | | | | 8 Kali | 0 Kali | 22,730,000 | 0 | 0 | Kab. Gunungkidul, Tepus, Sumberwungu | DAK Non Fisik - BOKKB - BOK | | Pendidikan dan Kesehatan | masyarakat | 0 Kali | 22,730,000 | Dinas Kesehatan |
| | | | | | | | | | | 2 Desa | 0 Desa | | | | Kab. Gunungkidul, Tepus, Sidoharjo | | | | | 0 Desa | | |
| | | | | | | | | | | 25 Kali | 0 Kali | | | | | | | | | 0 Kali | | |
| | | | | | | | | | | 2 Kali | 0 Kali | | | | | | | | | 0 Kali | | |
| | | | | | | | | | | 1 Desa | 0 Desa | | | | | | | | | 0 Desa | | |
| | | | | | | | | | | 1 Kali | 0 Kali | | | | | | | | | 0 Kali | | |
| 1 | 2 | 2 | 2 | 39 | Pengelolaan Pelayanan Kesehatan Dasar Melalui Pendekatan Keluarga | null Pelaksanaan kunjungan keluarga dan intervensi awal dalam rangka deteksi dini dan pengelolaan masalah kesehatan terintegrasi melalui pendekatan keluarga | | | | | 0 null | 0 | 0 | 5,400,000 | Kab. Gunungkidul, Semua Kecamatan, Sidoharjo Kab. Gunungkidul, Tepus, Sumberwungu | DAK Non Fisik - BOKKB - BOK | | Pendidikan dan Kesehatan | masyarakat | 0 null | 5,400,000 | Dinas Kesehatan |
| | | | | | | | | | | | | | | | | | | | | 30 kali | | |
| 1 | 2 | 3 | | | PROGRAM PENINGKATAN KAPASITAS SUMBER DAYA MANUSIA KESEHATAN | Persentase fasilitas pelayanan kesehatan dengan Tenaga Kesehatan memenuhi standar | persen | | persen | 100 persen | 100 persen | 82,908,000 | 105,600,000 | 105,600,000 | | | | | 100 persen | 82,908,000 | | |
| 1 | 2 | 3 | 2 | | Perencanaan Kebutuhan dan Pendayagunaan Sumberdaya Manusia Kesehatan untuk UKP dan UKM di Wilayah Kabupaten/Kota | Jumlah Perencanaan Kebutuhan Sumber Daya Manusia Kesehatan Kabupaten Gunungkidul terpenuhi | Orang | | Orang | 3 Orang | 3 Orang | 82,908,000 | 105,600,000 | 105,600,000 | | | | | 3 Orang | 82,908,000 | | |
| 1 | 2 | 3 | 2 | 2 | Pemenuhan Kebutuhan Sumber Daya Manusia Kesehatan sesuai Standar | Jumlah Kebutuhan Sumber Daya Manusia Kesehatan sesuai Standar | | | | 4 Orang | 4 Orang | 82,908,000 | 105,600,000 | 105,600,000 | Kab. Gunungkidul, Tepus, Sumberwungu | DAK Non Fisik - BOKKB - BOK | Meningkatkan Sumber Daya Manusia Yang Berkualitas Dan Berdaya Saing | Pendidikan dan Kesehatan | Tenaga Kontrak | 4 Orang | 82,908,000 | Dinas Kesehatan |
| | | | | | | | | | | | | | | | Kab. Gunungkidul, Tepus, Sidoharjo | | | | | | | |

| Kode | | | | | Urusan/ Bidang Urusan/ Program/ Kegiatan/ Sub Kegiatan | Indikator Program/ Kegiatan/ Sub Kegiatan | Target Akhir Periode RPJMD | Realisasi Capaian RKPD Tahun 2020 | Prakiraan Capaian Target RKPD Tahun 2021 | Capaian Kinerja dan Kerangka Pendanaan | | | | | | | Kelompok Sasaran | Prakiraan Maju Rencana Tahun 2023 | | Perangkat Daerah Penanggung Jawab | | |
|------|---|---|-----|---|--|--|----------------------------|-----------------------------------|--|--|-------------|----------------|---------------|---------------------|---------------------------------------|-----------------------------|---|-----------------------------------|---------------|---|---------------|-----------------|
| | | | | | | | | | | Target 2022 | | Pagu Indikatif | | | Lokasi | Sumber Dana | | Prioritas | | | Target | Pagu Indikatif |
| | | | | | | | | | | Semula | Menjadi | RKPD 2022 | APBD 2022 | RKPD 2022 Perubahan | | | | Nasional | Daerah | | | |
| 1 | 2 | 5 | | | PROGRAM PEMBERDAYAAN MASYARAKAT BIDANG KESEHATAN | Persentase Kalurahan Sehat | persen | | persen | 30 persen | 30 persen | 28,470,000 | 0 | 0 | | | | | 30 persen | 28,470,000 | | |
| 1 | 2 | 5 | 2 | | Pengembangan dan Pelaksanaan Upaya Kesehatan Bersumber Daya Masyarakat (UKBM) Tingkat Daerah Kabupaten/Kota | Jumlah posyandu aktif | posyandu | | posyandu | 24 posyandu | 24 posyandu | 28,470,000 | 0 | 0 | | | | | 24 posyandu | 28,470,000 | | |
| 1 | 2 | 5 | 2 | 1 | Bimbingan Teknis dan Supervisi Pengembangan dan Pelaksanaan Upaya Kesehatan Bersumber Daya Masyarakat (UKBM) | Jumlah kunjungan petugas dalam rangka Movev Posyandu dan UKBM | | | | 6 Kali | 0 Kali | 28,470,000 | 0 | 0 | Kab. Gunungkidul, Tepus, Sumberwungu | DAK Non Fisik - BOKKB - BOK | Meningkatkan Sumber Daya Manusia Yang Berkualitas Dan Berdaya Saing | Pendidikan dan Kesehatan | masyarakat | 0 Kali | 28,470,000 | Dinas Kesehatan |
| | | | | | | Jumlah kunjungan petugas dalam rangka pelatihan PMBA | | | | 6 Kali | 0 Kali | | | | Kab. Gunungkidul, Tepus, Sidoharjo | | | | | 0 Kali | | |
| | | | | | | Jumlah kunjungan petugas dalam rangka pembinaan Posyandu terintegrasi | | | | 30 Kali | 0 Kali | | | | | | | | | 0 Kali | | |
| | | | | | | Jumlah kunjungan petugas dalam rangka pendataan TTU, Kesehatan Kerja dan Pendidikan | | | | 30 Kali | 0 Kali | | | | | | | | | 0 Kali | | |
| | | | | | | Jumlah Penduduk mendapatkan skrening pelayanan kesehatan sesuai standar | | | | 8678 Orang | 0 Orang | | | | | | | | | 0 Orang | | |
| | | | | | | Jumlah pertemuan dalam rangka kemitraan bidan dukun | | | | 12 Kali | 0 Kali | | | | | | | | | 0 Kali | | |
| | | | | | | Jumlah pertemuan dalam rangka rakor Kader Posyandu | | | | 8 Kali | 0 Kali | | | | | | | | | 0 Kali | | |
| | | | | | | 1 | | | | | | | | | | | | | | URUSAN PEMERINTAHAN WAJIB YANG BERKAITAN DENGAN PELAYANAN DASAR | | |
| 1 | 2 | | | | URUSAN PEMERINTAHAN BIDANG KESEHATAN | | | | | | | 1,949,297,574 | 1,957,115,230 | 2,194,418,993 | | | | 1,945,306,600 | | | | |
| 1 | 2 | 1 | | | PROGRAM PENUNJANG URUSAN PEMERINTAHAN DAERAH KABUPATEN/KOTA | Persentase pemenuhan penunjang urusan pemerintahan daerah kabupaten (akumulasi capaian kegiatan) | persen | | persen | 100 persen | 100 persen | 1,372,124,574 | 1,244,087,730 | 1,481,391,493 | | | | 100 persen | 1,343,898,600 | | | |
| 1 | 2 | 1 | 2.1 | | Peningkatan Pelayanan BLUD | Jumlah Indeks Kepuasan Pelayanan (IKM) Puskesmas | % | | % | 81 % | 81 % | 1,372,124,574 | 1,244,087,730 | 1,481,391,493 | | | | 81 % | 1,343,898,600 | | | |
| 1 | 2 | 1 | 2.1 | 1 | Pelayanan dan Penunjang Pelayanan BLUD | IKM | | | | 81 % | 81 % | 1,372,124,574 | 1,244,087,730 | 1,481,391,493 | Kab. Gunungkidul, Tepus, Giripanggung | Pendapatan dari BLUD | Meningkatkan Sumber Daya Manusia Yang Berkualitas Dan Berdaya Saing | Pendidikan dan Kesehatan | Masyarakat | 81 % | 1,343,898,600 | Dinas Kesehatan |
| | | | | | | | | | | | | | | | Kab. Gunungkidul, Tepus, Tepus | | | | | | | |
| | | | | | | | | | | | | | | | Kab. Gunungkidul, Tepus, Purwodadi | | | | | | | |

| Kode | | | | | Urusan/ Bidang Urusan/ Program/ Kegiatan/ Sub Kegiatan | Indikator Program/ Kegiatan/ Sub Kegiatan | Target Akhir Periode RPJMD | Realisasi Capaian RKPD Tahun 2020 | Prakiraan Capaian Target RKPD Tahun 2021 | Capaian Kinerja dan Kerangka Pendanaan | | | | | | | Kelompok Sasaran | Prakiraan Maju Rencana Tahun 2023 | | Perangkat Daerah Penanggung Jawab | | |
|------|---|---|---|---|--|---|-------------------------------------|--|--|--|---------------------------|----------------|-------------|---------------------|--|--------------------------------|---------------------|-----------------------------------|-------------|--|------------|-----------------|
| | | | | | | | | | | Target 2022 | | Pagu Indikatif | | | Lokasi | Sumber Dana | | Prioritas | | | Target | Pagu Indikatif |
| | | | | | | | | | | Semula | Menjadi | RKPD 2022 | APBD 2022 | RKPD 2022 Perubahan | | | | Nasional | Daerah | | | |
| 1 | 2 | 2 | | | PROGRAM PEMENUHAN UPAYA KESEHATAN PERORANGAN DAN UPAYA KESEHATAN MASYARAKAT | Persentase faskes pemerintah yang ter akreditasi dengan jenjang paripurna | persen | | persen | 3,03 persen | 3,03 persen | 459,853,500 | 611,147,500 | 611,147,500 | | | | 3,03 persen | 484,088,500 | | | |
| 1 | 2 | 2 | 2 | 2 | Penyediaan Layanan Kesehatan untuk UKM dan UKP Rujukan Tingkat Daerah Kabupaten/Kota | Jumlah layanan kesehatan UKM dan UKP Rujukan Tingkat Daerah Kabupaten/Kota | Pelayanan Kesehatan | | Pelayanan Kesehatan | 20 Pelayanan Kesehatan | 20 Pelayanan Kesehatan | 459,853,500 | 611,147,500 | 611,147,500 | | | | 20 Pelayanan Kesehatan | 484,088,500 | | | |
| 1 | 2 | 2 | 2 | 2 | 1 | Pengelolaan Pelayanan Kesehatan Ibu Hamil | | | | 221 orang | 221 orang | 31,820,000 | 68,995,000 | 68,995,000 | Kab. Gunungkidul, Tepus, Giripanggung | DAK Non Fisik - BOKKB - BOK | | Pendidikan dan Kesehatan | Masyarakat | 221 orang | 31,820,000 | Dinas Kesehatan |
| | | | | | Jumlah Kegiatan Kunjungan rumah bagi ibu hamil, ibu nifas, neonatus dan bayi oleh Kader/Mahasiswa/Fasilitato r/Tenaga lainnya | | | | | 3 lokasi | 3 lokasi | | | | Kab. Gunungkidul, Tepus, Tepus | | | Pendidikan dan Kesehatan | | 3 lokasi | | |
| | | | | | Jumlah kegiatan Orientasi P4K bagi bidan, kepala desa/kelurahan, kader, tokoh masyarakat desa, dll | | | | | 1 kali | 1 kali | | | | Kab. Gunungkidul, Tepus, Purwodadi | | | | | 1 kali | | |
| | | | | | Jumlah Kegiatan Orientasi P4K bagi bidan, kepala desa/kelurahan, kader, tokoh masyarakat desa, dll | | | | | 3 lokasi | 3 lokasi | | | | | | | | | 3 lokasi | | |
| | | | | | Jumlah kegiatan Pendataan dan pemetaan sasaran bumil, bersalin, nifas dan bayi | | | | | 56 posyandu | 56 posyandu | | | | | | | | | 56 posyandu | | |
| | | | | | Jumlah Pelaksanaan Kegiatan Rapat koordinasi validasi dan evaluasi data PWS KIA | | | | | 4 kali | 4 kali | | | | | | | | | 4 kali | | |
| | | | | | Jumlah Pelaksanaan otopsi verbal kematian maternal neonatal (transportasi) | | | | | 15 kali | 15 kali | | | | | | | | | 15 kali | | |
| | | | | | Jumlah penggandaan Kunjungan lapangan untuk pembinaan maupun monev (termasuk Pelayanan Kunjungan Antenatal dan Kunjungan Neonatal Lengkap) | | | | | 70 kali | 70 kali | | | | | | | | | 70 kali | | |
| 1 | 2 | 2 | 2 | 2 | 2 | Pengelolaan Pelayanan Kesehatan Ibu Bersalin | | | | 1 kali | 0 kali | 600,000 | 0 | 0 | Kab. Gunungkidul, Tepus, Giripanggung | DAK Non Fisik - BOKKB - BOK | | Pendidikan dan Kesehatan | Masyarakat | 0 kali | 600,000 | Dinas Kesehatan |
| | | | | | Jumlah Pelayanan Ibu Bersalin Memenuhi Standar | | | | | 202 orang | 0 orang | | | | Kab. Gunungkidul, Tepus, Tepus | | | | | 0 orang | | |
| | | | | | | | | | | | | | | | Kab. Gunungkidul, Tepus, Purwodadi | | | | | | | |

| Kode | | | | | Urusan/ Bidang Urusan/ Program/ Kegiatan/ Sub Kegiatan | Indikator Program/ Kegiatan/ Sub Kegiatan | Target Akhir Periode RPJMD | Realisasi Capaian RKPD Tahun 2020 | Prakiraan Capaian Target RKPD Tahun 2021 | Capaian Kinerja dan Kerangka Pendanaan | | | | | | | Kelompok Sasaran | Prakiraan Maju Rencana Tahun 2023 | | Perangkat Daerah Penanggung Jawab | |
|------|---|---|---|---|--|--|-------------------------------------|--|--|--|--|----------------|------------|---------------------|--|--------------------------------|-----------------------------|-----------------------------------|------------|--|-----------------|
| | | | | | | | | | | Target 2022 | | Pagu Indikatif | | | Lokasi | Sumber Dana | | Prioritas | | | |
| | | | | | | | | | | Semula | Menjadi | RKPD 2022 | APBD 2022 | RKPD 2022 Perubahan | | | | Nasional | Daerah | | Target |
| 1 | 2 | 2 | 2 | 3 | Pengelolaan Pelayanan Kesehatan Bayi Baru Lahir | Jumlah Bayi Baru Lahir Mendapat Pelayanan Kesehatan Sesuai Standar | | | | 202 orang | 202 orang | 1,790,000 | 1,890,000 | 1,890,000 | Kab. Gunungkidul, Tepus, Giripanggung | DAK Non Fisik - BOKKB - BOK | Pendidikan dan Kesehatan | Masyarakat | 202 orang | 1,790,000 | Dinas Kesehatan |
| | | | | | Jumlah Kegiatan Pelacakan kasus hipotiroid kongenital | | | | 30 kali | 30 kali | Kab. Gunungkidul, Tepus, Tepus | | | | | 30 kali | | | | | |
| | | | | | Jumlah Kegiatan pengiriman sampel SHK dari FKTP ke jasa pengiriman | | | | 30 kali | 30 kali | Kab. Gunungkidul, Tepus, Purwodadi | | | | | 30 kali | | | | | |
| 1 | 2 | 2 | 2 | 4 | Pengelolaan Pelayanan Kesehatan Balita | Jumlah Balita Mendapat Pelayanan Kesehatan Sesuai Standar | | | | 975 orang | 975 orang | 23,460,000 | 24,690,000 | 24,690,000 | Kab. Gunungkidul, Tepus, Giripanggung | DAK Non Fisik - BOKKB - BOK | Pendidikan dan Kesehatan | Masyarakat | 975 orang | 23,460,000 | Dinas Kesehatan |
| | | | | | Jumlah kegiatan Pelaksanaan pelayanan imunisasi baik imunisasi rutin, pengenalan antigen baru, imunisasi tambahan, maupun kegiatan default tracking. | | | | 17 kali | 17 kali | Kab. Gunungkidul, Tepus, Tepus | | | | | 17 kali | | | | | |
| | | | | | Jumlah kegiatan Pendampingan pemantauan tumbuh kembang balita | | | | 56 Posyandu | 56 Posyandu | Kab. Gunungkidul, Tepus, Purwodadi | | | | | 56 Posyandu | | | | | |
| | | | | | Jumlah Pelaksanaan stimulasi, deteksi, dan intervensi dini tumbuh kembang (SDIDTK) di posyandu, PAUD, TK | | | | 56 Posyandu | 56 Posyandu | | | | | | 56 Posyandu | | | | | |
| | | | | | Validasi sasaran, hasil cakupan imunisasi dan Rapid Convinience Assessment (RCA). | | | | 3 lokasi | 3 lokasi | | | | | | 3 lokasi | | | | | |
| 1 | 2 | 2 | 2 | 5 | Pengelolaan Pelayanan Kesehatan pada Usia Pendidikan Dasar | Jumlah Anak Usia Pendidikan Dasar Mendapat Pelayanan Kesehatan Sesuai Standar | | | | 1640 orang | 1640 orang | 4,200,000 | 36,355,000 | 36,355,000 | Kab. Gunungkidul, Tepus, Giripanggung | DAK Non Fisik - BOKKB - BOK | Pendidikan dan Kesehatan | Masyarakat | 1640 orang | 4,200,000 | Dinas Kesehatan |
| | | | | | Jumlah Kegiatan Koordinasi Pelayanan Kesehatan Peduli Remaja | | | | 1 kali | 1 kali | Kab. Gunungkidul, Tepus, Tepus | | | | | 1 kali | | | | | |
| | | | | | Jumlah Kegiatan Pelaksanaan Pemeriksaan Kesehatan Anak usia sekolah dan Remaja | | | | 21 sekolah | 21 sekolah | Kab. Gunungkidul, Tepus, Purwodadi | | | | | 21 sekolah | | | | | |
| | | | | | Jumlah Kegiatan Pembinaan Kader Kesehatan Remaja | | | | 6 kali | 6 kali | | | | | | 6 kali | | | | | |
| | | | | | Jumlah Kegiatan Pendampingan dan evaluasi Pelaksanaan Pemberian TTD Pada Remaja Putri | | | | 3 kali | 3 kali | | | | | | 3 kali | | | | | |
| | | | | | Jumlah Kegiatan Pendidikan Kesehatan Reproduksi Pada Remaja | | | | 6 kali | 6 kali | | | | | | 6 kali | | | | | |
| | | | | | Jumlah Kegiatan Pengembangan dan Pelaksanaan Posyandu Remaja | | | | 6 kali | 6 kali | | | | | | 6 kali | | | | | |

| Kode | | | | | Urusan/ Bidang Urusan/ Program/ Kegiatan/ Sub Kegiatan | Indikator Program/ Kegiatan/ Sub Kegiatan | Target Akhir Periode RPJMD | Realisasi Capaian RKPD Tahun 2020 | Prakiraan Capaian Target RKPD Tahun 2021 | Capaian Kinerja dan Kerangka Pendanaan | | | | | | | | Kelompok Sasaran | Prakiraan Maju Rencana Tahun 2023 | | Perangkat Daerah Penanggung Jawab | | |
|------|--|--|--|--|--|---|-------------------------------------|--|--|--|-------------|----------------|-----------|---------------------|---------------------------------------|-----------------------------|-----------|---------------------|-----------------------------------|-------------|--|----------------|--|
| | | | | | | | | | | Target 2022 | | Pagu Indikatif | | | Lokasi | Sumber Dana | Prioritas | | | | | | |
| | | | | | | | | | | Semula | Menjadi | RKPD 2022 | APBD 2022 | RKPD 2022 Perubahan | | | Nasional | | Daerah | Target | | Pagu Indikatif | |
| | | | | | | Jumlah Kegiatan Sosialisasi pelaksanaan imunisasi rutin kepada orangtua dan Bulan Imunisasi Anak Sekolah (BIAS) kepada guru dan wali murid. | | | | 2 kali | 2 kali | | | | | | | | | | | | |
| | | | | | | Jumlah Kegiatan Sweeping untuk POPM, imunisasi lainnya | | | | 10 kali | 10 kali | | | | | | | | | | | | |
| | | | | | | Jumlah T Penguatan UKS/M dan TP UKS/M | | | | 3 kali | 3 kali | | | | | | | | | | | | |
| | | | | | | Jumlah Kegiatan Edukasi pencegahan KtP/A, pencegahan praktik P2GP, pencegahan infertilitas, dan pentingnya pelayanan kesehatan reproduksi bagi penyandang disabilitas | | | | 3 kali | 3 kali | | | | Kab. Gunungkidul, Tepus, Giripanggung | DAK Non Fisik - BOKKB - BOK | | | | | 3 kali | | |
| | | | | | | Jumlah Kegiatan Monitoring, bimbingan teknis pelaksanaan kegiatan pos pembinaan terpadu (posbindu) penyakit tidak menular oleh petugas puskesmas. | | | | 3 kali | 3 kali | | | | Kab. Gunungkidul, Tepus, Tepus | | | | | 3 kali | | | |
| | | | | | | Jumlah Kegiatan Penyuluhan dan pelayanan KB di Posyandu/Posbindu PTM | | | | 6 kali | 6 kali | | | | Kab. Gunungkidul, Tepus, Purwodadi | | | | | 6 kali | | | |
| | | | | | | Jumlah Kegiatan Pertemuan koordinasi dengan KUA/Lembaga Agama di Puskemas | | | | 2 kali | 2 kali | | | | | | | | | 2 kali | | | |
| | | | | | | Jumlah penduduk usia 15-59 tahun Mendapat Pelayanan Kesehatan Sesuai Standar | | | | 14570 orang | 14570 orang | | | | | | | | | 14570 orang | | | |
| | | | | | | Jumlah kegiatan Pelatihan Caregiver Informal oleh puskesmas | | | | 1 kali | 1 kali | | | | Kab. Gunungkidul, Tepus, Giripanggung | DAK Non Fisik - BOKKB - BOK | | | | | 1 kali | | |
| | | | | | | Jumlah Penduduk Usia > 59 tahun mendapat pelayanan sesuai standar | | | | 5180 orang | 5180 orang | | | | Kab. Gunungkidul, Tepus, Tepus | | | | | 5180 orang | | | |
| | | | | | | | | | | | | | | | Kab. Gunungkidul, Tepus, Purwodadi | | | | | | | | |
| | | | | | | Jumlah Kegiatan Deteksi dini faKor risiko PTM di posbindu PTM dan Posyandu lansia. | | | | 56 kali | 56 kali | | | | Kab. Gunungkidul, Tepus, Giripanggung | DAK Non Fisik - BOKKB - BOK | | | | | 56 kali | | |
| | | | | | | Jumlah Penderita Hipertensi Mendapat Pelayanan Kesehatan Sesuai Standar | | | | 2440 orang | 2440 orang | | | | Kab. Gunungkidul, Tepus, Tepus | | | | | 2440 orang | | | |
| | | | | | | | | | | | | | | | Kab. Gunungkidul, Tepus, Purwodadi | | | | | | | | |

| Kode | | | | | Urusan/ Bidang Urusan/ Program/ Kegiatan/ Sub Kegiatan | Indikator Program/ Kegiatan/ Sub Kegiatan | Target Akhir Periode RPJMD | Realisasi Capaian RKPD Tahun 2020 | Prakiraan Capaian Target RKPD Tahun 2021 | Capaian Kinerja dan Kerangka Pendanaan | | | | | | Kelompok Sasaran | Prakiraan Maju Rencana Tahun 2023 | | Perangkat Daerah Penanggung Jawab | | |
|------|---|---|---|----|--|--|-------------------------------------|--|--|--|------------------------------------|----------------|-------------|---------------------|--|-----------------------------|-----------------------------------|------------|--|-------------|-----------------|
| | | | | | | | | | | Target 2022 | | Pagu Indikatif | | | Lokasi | | Sumber Dana | Prioritas | | | |
| | | | | | | | | | | Semula | Menjadi | RKPD 2022 | APBD 2022 | RKPD 2022 Perubahan | | | | Nasional | | Daerah | Target |
| 1 | 2 | 2 | 2 | 9 | Pengelolaan Pelayanan Kesehatan Penderita Diabetes Melitus | Jumlah penderita Diabetes Melitus mendapatkan pelayanan kesehatan sesuai standar | | | | 80 orang | 0 orang | 1,998,000 | 0 | 0 | Kab. Gunungkidul, Tepus, Semua Kelurahan | DAK Non Fisik - BOKKB - BOK | Pendidikan dan Kesehatan | Masyarakat | 0 orang | 1,998,000 | Dinas Kesehatan |
| | | | | | Jumlah Transport Petugas dan Kebutuhan Pelaksanaan Kegiatan Pelayanan Kesehatan Luar Gedung dan KIE DM | | | | 9 Posbindu | 0 Posbindu | | | | | | 0 Posbindu | | | | | |
| 1 | 2 | 2 | 2 | 10 | Pengelolaan Pelayanan Kesehatan Orang dengan Gangguan Jiwa Berat | Jumlah Kegiatan Pendampingan rujukan kasus gangguan jiwa dan napza | | | | 15 kali | 15 kali | 4,500,000 | 1,850,000 | 1,850,000 | Kab. Gunungkidul, Tepus, Giripanggung | DAK Non Fisik - BOKKB - BOK | Pendidikan dan Kesehatan | Masyarakat | 15 kali | 4,500,000 | Dinas Kesehatan |
| | | | | | Jumlah Kegiatan Validasi sasaran, hasil cakupan GME, Depresi, ODGJ Berat, Penyalahgunaan Napza dan Bunuh Diri | | | | 3 Desa | 3 Desa | Kab. Gunungkidul, Tepus, Tepus | | | | | 3 Desa | | | | | |
| | | | | | Jumlah ODGJ Mendapatkan Pelayanan Kesehatan Sesuai Standar | | | | 83 orang | 83 orang | Kab. Gunungkidul, Tepus, Purwodadi | | | | | 83 orang | | | | | |
| 1 | 2 | 2 | 2 | 11 | Pengelolaan Pelayanan Kesehatan Orang Terduga Tuberkulosis | Jumlah Orang Dengan TB Mendapat Pelayanan Kesehatan Sesuai Standar | | | | 36 orang | 0 orang | 4,175,000 | 0 | 0 | Kab. Gunungkidul, Tepus, Semua Kelurahan | DAK Non Fisik - BOKKB - BOK | Pendidikan dan Kesehatan | Masyarakat | 0 orang | 4,175,000 | Dinas Kesehatan |
| | | | | | Jumlah Transport Petugas Follow up dan pengawasan pengobatan penderita | | | | 40 Kasus | 0 Kasus | | | | | | 0 Kasus | | | | | |
| | | | | | Jumlah Transport Petugas Pemeriksaan kontak penderita TB | | | | 40 Kasus | 0 Kasus | | | | | | 0 Kasus | | | | | |
| | | | | | Jumlah Transport Petugas Skrining terduga TB | | | | 40 Kasus | 0 Kasus | | | | | | 0 Kasus | | | | | |
| 1 | 2 | 2 | 2 | 12 | Pengelolaan Pelayanan Kesehatan Orang dengan Risiko Terinfeksi HIV | Jumlah Kebutuhan Pelaksanaan Upaya Deteksi Dini Kasus HIV AIDS dan Pengadaan Media KIE | | | | 2 Paket | 0 Paket | 4,029,000 | 0 | 0 | Kab. Gunungkidul, Semua Kecamatan, Semua Kelurahan | DAK Non Fisik - BOKKB - BOK | Pendidikan dan Kesehatan | Masyarakat | 0 Paket | 4,029,000 | Dinas Kesehatan |
| | | | | | Jumlah Orang Beresiko Terinfeksi HIV Mendapat Pelayanan Kesehatan Sesuai Standar | | | | 254 orang | 0 orang | | | | | | 0 orang | | | | | |
| 1 | 2 | 2 | 2 | 13 | Pengelolaan Pelayanan Kesehatan bagi Penduduk pada Kondisi Kejadian Luar Biasa (KLB) | Jumlah Biaya Komunikasi Pelacakan Kontak dan Pemantauan | | | | 12 Bulan | 12 Bulan | 203,480,000 | 168,654,000 | 168,654,000 | Kab. Gunungkidul, Tepus, Giripanggung | DAK Non Fisik - BOKKB - BOK | Pendidikan dan Kesehatan | Masyarakat | 12 Bulan | 203,480,000 | Dinas Kesehatan |
| | | | | | Jumlah Biaya Komunikasi untuk pengolah data puskesmas | | | | 12 bulan | 12 bulan | Kab. Gunungkidul, Tepus, Tepus | | | | | 12 bulan | | | | | |
| | | | | | Jumlah Honor Pengolah data puskesmas | | | | 12 bulan | 12 bulan | Kab. Gunungkidul, Tepus, Purwodadi | | | | | 12 bulan | | | | | |
| | | | | | Jumlah kegiatan Pelacakan kontak dan Pemantauan harian selama karantina dan/ atau isolasi oleh tracer dan/atau petugas puskesmas | | | | 12 bulan | 12 bulan | | | | | | 12 bulan | | | | | |
| | | | | | Jumlah Kegiatan Pengiriman spesimen | | | | 156 Kali | 156 Kali | | | | | | 156 Kali | | | | | |
| | | | | | | | | | | | | | | | | | | | | | |

| Kode | | | | | Urusan/ Bidang Urusan/ Program/ Kegiatan/ Sub Kegiatan | Indikator Program/ Kegiatan/ Sub Kegiatan | Target Akhir Periode RPJMD | Realisasi Capaian RKPD Tahun 2020 | Prakiraan Capaian Target RKPD Tahun 2021 | Capaian Kinerja dan Kerangka Pendanaan | | | | | | | | Kelompok Sasaran | Prakiraan Maju Rencana Tahun 2023 | | Perangkat Daerah Penanggung Jawab | |
|------|---|---|---|----|--|--|-------------------------------------|--|--|--|-------------|----------------|-------------|---------------------|--|--------------------------------|-----------------------------|---------------------|-----------------------------------|----------------|--|--------|
| | | | | | | | | | | Target 2022 | | Pagu Indikatif | | | Lokasi | Sumber Dana | Prioritas | | Target | Pagu Indikatif | | |
| | | | | | | | | | | Semula | Menjadi | RKPD 2022 | APBD 2022 | RKPD 2022 Perubahan | | | Nasional | | | | | Daerah |
| | | | | | | Jumlah Kegiatan Penyelidikan Epidemiologi | | | | 156 Kasus | 156 Kasus | | | | | | | 156 Kasus | | | | |
| 1 | 2 | 2 | 2 | 15 | Pengelolaan Pelayanan Kesehatan Gizi Masyarakat | Jumlah Sasaran Penerima Kegiatan Pemberian Makanan Tambahan Bumil KEK dan balita kurus berbahan baku lokal, | | | | 30 orang | 30 orang | 8,700,000 | 115,582,500 | 115,582,500 | Kab. Gunungkidul, Tepus, Giripanggung | DAK Non Fisik - BOKKB - BOK | Pendidikan dan Kesehatan | Masyarakat | 30 orang | 8,700,000 | Dinas Kesehatan | |
| | | | | | | "Pelacakan dan Pendampingan intervensi gizi pada bumil KEK, balita yang memiliki gangguan pertumbuhan/bermasalah status gizinya" | | | | 30 Kali | 30 Kali | | | | Kab. Gunungkidul, Tepus, Tepus | | | | 30 Kali | | | |
| | | | | | | Pemberian Vitamin A Pemberian tablet tambah darah ibu hamil, termasuk pengawasan minum TTD | | | | 56 Posyandu | 56 Posyandu | | | | Kab. Gunungkidul, Tepus, Purwodadi | | | | 56 Posyandu | | | |
| | | | | | | Pembinaan Penerapan Protokol Kesehatan di satuan Pendidikan | | | | 21 Sekolah | 21 Sekolah | | | | | | | | 21 Sekolah | | | |
| | | | | | | Pendampingan pemantauan pertumbuhan di posyandu | | | | 56 Posyandu | 56 Posyandu | | | | | | | | 56 Posyandu | | | |
| | | | | | | Pengambilan data sanitasi dan air tingkat rumah tangga | | | | 30 Kali | 30 Kali | | | | | | | | 30 Kali | | | |
| | | | | | | Pengambilan sampel dalam rangka surveilans kualitas air minum | | | | 30 Kali | 30 Kali | | | | | | | | 30 Kali | | | |
| | | | | | | Pengawasan eksternal penyelenggaraan air minum aman | | | | 30 Kali | 30 Kali | | | | | | | | 30 Kali | | | |
| | | | | | | Peningkatan cakupan pelayanan melalui Kunjungan rumah dalam rangka konfirmasi balita risiko gangguan pertumbuhan maupun status gizi (termasuk balita yang tidak datang timbang) | | | | 60 Kali | 60 Kali | | | | | | | | 60 Kali | | | |
| | | | | | | "Peningkatan pemberdayaan masyarakat melalui UKBM dalam upaya penurunan AKI AKB terintegrasi dengan upaya perbaikan gizi masyarakat Pembinaan Posyandu. Poskestren, Posyandu remaja, Pos UKK, Poskestren, dan UKBM lainnya " | | | | 9 kali | 9 kali | | | | | | | | | | | |

| Kode | | | | | Urusan/ Bidang Urusan/ Program/ Kegiatan/ Sub Kegiatan | Indikator Program/ Kegiatan/ Sub Kegiatan | Target Akhir Periode RPJMD | Realisasi Capaian RKPD Tahun 2020 | Prakiraan Capaian Target RKPD Tahun 2021 | Capaian Kinerja dan Kerangka Pendanaan | | | | | | | | Kelompok Sasaran | Prakiraan Maju Rencana Tahun 2023 | | Perangkat Daerah Penanggung Jawab | |
|------|---|---|---|----|--|---|-------------------------------------|--|--|--|---------|----------------|---|--------------------------------|--|-------------|-----------|---------------------|-----------------------------------|----------------|--|--------|
| | | | | | | | | | | Target 2022 | | Pagu Indikatif | | | Lokasi | Sumber Dana | Prioritas | | Target | Pagu Indikatif | | |
| | | | | | | | | | | Semula | Menjadi | RKPD 2022 | APBD 2022 | RKPD 2022 Perubahan | | | Nasional | | | | | Daerah |
| | | | | | | perbaikan gizi masyarakat Pemberdayaan Masyarakat, kader, tokoh masyarakat, tokoh agama dalam upaya percepatan perbaikan gizi masyarakat di tingkat kecamatan | | | 1 Kali | 1 Kali | | | | | | | 1 Kali | | | | | |
| | | | | | | Pertemuan analisis pemantauan pertumbuhan | | | 12 Kali | 12 Kali | | | | | | | 12 Kali | | | | | |
| | | | | | | Pertemuan edukasi penyuluhan kepada masyarakat pentingnya pemantauan pertumbuhan dan peningkatan ketahanan gizi | | | 21 Lokasi | 21 Lokasi | | | | | | | 21 Lokasi | | | | | |
| 1 | 2 | 2 | 2 | 16 | Pengelolaan Pelayanan Kesehatan Kerja dan Olahraga | Jumlah Kegiatan Aktifitas fisik (senam rutin, senam hamil, senam lansia, kelompok komorbid, dll) | | | 11 Kali | 11 Kali | | | Kab. Gunungkidul, Tepus, Giripanggung | DAK Non Fisik - BOKKB - BOK | | | 11 Kali | | | | | |
| | | | | | | Jumlah Kegiatan Edukasi gizi seimbang (makan buah dan sayuQ di semua tatanan (sekolah/UKS, ibadah, kantor pemerintahan/non pemerintahan, melibatkan organisasi profesi, ormas, forum pemuda, serta melalui UKBM (Posbindu, Posyandu Lansia, Posyandu Remaja, Dasa Wsma, Karang Taruna, Pos UKK, dll) | | | 9 Kali | 9 Kali | | | Kab. Gunungkidul, Tepus, Tepus | | | 9 Kali | | | | | | |
| | | | | | | Jumlah Kegiatan Pembinaan kesehatan olahraga pada kelompok masyarakat (Kelompok olahraga, ASN tk kecamatan, anak sekolah, dan Jemaah Haji) | | | 1 Kali | 1 Kali | | 0 | 16,670,000 | 16,670,000 | Kab. Gunungkidul, Tepus, Purwodadi | | 1 Kali | 16,675,000 | Dinas Kesehatan | | | |
| | | | | | | Jumlah Kegiatan penggerakkan tokoh masyarakat, tokoh agama, kader, fasilitator desa, kelompok masyarakat lainnya untuk melakukan kegiatan Germas. | | | 1 Kali | 1 Kali | | | | | | | 1 Kali | | | | | |
| | | | | | | Jumlah Kegiatan Pengukuran kebugaran jasmani pada kelompok masyarakat (calon Jemaah haji, anak sekolah, dan ASN) | | | 1 Kali | 1 Kali | | | | | | | 1 Kali | | | | | |
| | | | | | | Jumlah Penyediaan Media Promosi Kesling | | | 1 ls | 0 ls | | | Kab. Gunungkidul, Tepus, Semua Kelurahan | DAK Non Fisik - BOKKB - BOK | | | 0 ls | | | | | |

| Kode | | | | | Urusan/ Bidang Urusan/ Program/ Kegiatan/ Sub Kegiatan | Indikator Program/ Kegiatan/ Sub Kegiatan | Target Akhir Periode RPJMD | Realisasi Capaian RKPD Tahun 2020 | Prakiraan Capaian Target RKPD Tahun 2021 | Capaian Kinerja dan Kerangka Pendanaan | | | | | | | | Kelompok Sasaran | Prakiraan Maju Rencana Tahun 2023 | | Perangkat Daerah Penanggung Jawab |
|------|---|---|---|--|--|--|-------------------------------------|--|--|--|------------|----------------|------------|---------------------------------------|-----------------------------|-----------------------------|------------|---------------------|-----------------------------------|-----------------|--|
| | | | | | | | | | | Target 2022 | | Pagu Indikatif | | | Lokasi | Sumber Dana | Prioritas | | | | |
| | | | | | | | | | | Semula | Menjadi | RKPD 2022 | APBD 2022 | RKPD 2022 Perubahan | | | Nasional | | Daerah | Target | |
| 1 | 2 | 2 | 2 | 17 | Pengelolaan Pelayanan Kesehatan Lingkungan | Jumlah Pertemuan Kegiatan BIMTEK Pembuatan SPAL | | | 1 kali | 0 kali | 23,134,000 | 0 | 0 | | | Pendidikan dan Kesehatan | Masyarakat | 0 kali | 23,134,000 | Dinas Kesehatan | |
| | | | | Jumlah Pertemuan Kegiatan BIMTEK Pengelolaan sampah | | | | 1 kali | 0 kali | | | | | | 0 kali | | | | | | |
| | | | | Jumlah Pertemuan Kegiatan Deklarasi STBM 5 pilar | | | | 1 kali | 0 kali | | | | | | 0 kali | | | | | | |
| | | | | Jumlah Pertemuan kegiatan MONEV STBM | | | | 2 kali | 0 kali | | | | | | 0 kali | | | | | | |
| | | | | Jumlah Pertemuan Kegiatan Pelatihan keamanan pangan | | | | 2 kali | 0 kali | | | | | | 0 kali | | | | | | |
| | | | | Jumlah Pertemuan kegiatan Pemucuan STBM | | | | 3 kali | 0 kali | | | | | | 0 kali | | | | | | |
| | | | | Jumlah Pertemuan Kegiatan Penyuluhan rumah sehat | | | | 1 kali | 0 kali | | | | | | 0 kali | | | | | | |
| | | | | Jumlah Pertemuan Kegiatan Sosialisasi STBM 5 Pilar kepada lintas sektor | | | | 3 kali | 0 kali | | | | | | 0 kali | | | | | | |
| | | | | Jumlah Transport Petugas Inspeksi Kesehatan Lingkungan Sarana Air Minum Komunal | | | | 7 kali | 0 kali | | | | | | 0 kali | | | | | | |
| | | | | Jumlah Transport Petugas IS TTU/TPM/Rumah Sehat/Tempat Pariwisata/tempat ibadah/ | | | | 10 kali | 0 kali | | | | | | 0 kali | | | | | | |
| | | | | Jumlah Transport Petugas Monev rumah sehat | | | | 2 kali | 0 kali | | | | | | 0 kali | | | | | | |
| | | | | JumlahTransport Petugas Pembinaan Pengawasan keamanan pangan | | | | 2 kali | 0 kali | | | | | | 0 kali | | | | | | |
| | | | | Jumlah Transport Petugas Sosialisasi Kesehatan Lingkungan di sekolah | | | | 10 kali | 0 kali | | | | | | 0 kali | | | | | | |
| | | | | Jumlah Transport Petugas Verifikasi STBM 5 Pilar | | | 1 kali | 0 kali | | | 0 kali | | | | | | | | | | |
| | | | | Transport Petugas IKL dan Pemeriksaan sumber air minum komunal | | | 8 kali | 0 kali | | | 0 kali | | | | | | | | | | |
| 1 | 2 | 2 | 2 | 18 | Pengelolaan Pelayanan Promosi Kesehatan | Jumlah Kegiatan Pelatihan petugas konseling Upaya Berhenti Merokok (UBM) di Puskesmas bagi kader kesehatan masyarakat. | | | 3 kali | 3 kali | 49,400,000 | 20,290,000 | 13,630,000 | Kab. Gunungkidul, Tepus, Giripanggung | DAK Non Fisik - BOKKB - BOK | Pendidikan dan Kesehatan | Masyarakat | 3 kali | 49,400,000 | Dinas Kesehatan | |
| | | | | Jumlah Kegiatan Penerapan Kawasan Tanpa Rokok (KTR) untuk Desa Tanpa Asap Rokok | | | | 5 kali | 5 kali | Kab. Gunungkidul, Tepus, Tepus | | | | | 5 kali | | | | | | |
| | | | | | | | | | | Kab. Gunungkidul, Tepus, Purwodadi | | | | | | | | | | | |

| Kode | | | | | Urusan/ Bidang Urusan/ Program/ Kegiatan/ Sub Kegiatan | Indikator Program/ Kegiatan/ Sub Kegiatan | Target Akhir Periode RPJMD | Realisasi Capaian RKPD Tahun 2020 | Prakiraan Capaian Target RKPD Tahun 2021 | Capaian Kinerja dan Kerangka Pendanaan | | | | | | Kelompok Sasaran | Prakiraan Maju Rencana Tahun 2023 | | Perangkat Daerah Penanggung Jawab | | | |
|------|---|---|---|--|--|---|-------------------------------------|--|--|--|--|----------------|-----------|---------------------|--|--------------------------------|-----------------------------------|------------|--|------------|-----------------|----------------|
| | | | | | | | | | | Target 2022 | | Pagu Indikatif | | | Lokasi | | Sumber Dana | Prioritas | | | | |
| | | | | | | | | | | Semula | Menjadi | RKPD 2022 | APBD 2022 | RKPD 2022 Perubahan | | | | Nasional | | Daerah | Target | Pagu Indikatif |
| 1 | 2 | 2 | 2 | 20 | Pengelolaan Surveilans Kesehatan | Jumlah kegiatan Pelacakan kontak kasus KLB | | | | 10 kali | 10 kali | 11,800,000 | 7,890,000 | 7,890,000 | Kab. Gunungkidul, Tepus, Giripanggung | DAK Non Fisik - BOKKB - BOK | Pendidikan dan Kesehatan | Masyarakat | 10 kali | 11,800,000 | Dinas Kesehatan | |
| | | | | Jumlah kegiatan Penemuan kasus PD3I, kasus kontak TB dan kasus mangkir, kasus kontak kusta serta orang dengan gangguan jiwa serta penyakit lainnya. | | | | | 20 kali | 20 kali | Kab. Gunungkidul, Tepus, Tepus | | | | | 20 kali | | | | | | |
| | | | | Jumlah kegiatan Pengambilan dan Pengiriman spesimen penyakit berpotensi KLB ke laboratorium kesehatan daerah atau laboratorium rujukan pemerintah di kab/kota | | | | | 10 kali | 10 kali | Kab. Gunungkidul, Tepus, Purwodadi | | | | | 10 kali | | | | | | |
| | | | | Jumlah kegiatan Penyelidikan Epidemiologi (PE) penyakit potensi KLB dan penanggulangan KLB | | | | | 10 kali | 10 kali | | | | | | 10 kali | | | | | | |
| | | | | Jumlah Kegiatan PE Penyakit Potensi KLB dan Penanggulangan KLB | | | | | 1 kali | 1 kali | | | | | | 1 kali | | | | | | |
| | | | | Jumlah kegiatan Survei anak sekolah dalam rangka pencegahan dan pengendalian penyakit. | | | | | 21 Sekolah | 21 Sekolah | | | | | | 21 Sekolah | | | | | | |
| | | | | Jumlah kegiatan Surveilans penyakit pada situasi khusus dan bencana. | | | | | 3 kali | 3 kali | | | | | | 3 kali | | | | | | |
| | | | | | | | | | | | | | | | | | | | | | | |
| | | | | | | Jumlah Kegiatan Deteksi dini kasus HIV/AIDS, TBC, Hepatitis, Malaria dan penyakit menular lainnya pada Ibu hamil dan kelompok berisiko | | | | 300 Kali | 300 Kali | | | | Kab. Gunungkidul, Tepus, Giripanggung | DAK Non Fisik - BOKKB - BOK | | | | 300 Kali | | |
| | | | | Jumlah Kegiatan Evaluasi pengendalian vektor dan binatang pembawa penyakit. | | | | | 6 Kali | 6 Kali | Kab. Gunungkidul, Tepus, Tepus | | | | | 6 Kali | | | | | | |
| | | | | Jumlah Kegiatan Koordinasi terpadu lintas program/lintas sektor tentang pencegahan dan pengendalian penyakit tingkat puskesmas | | | | | 1 Kali | 1 Kali | Kab. Gunungkidul, Tepus, Purwodadi | | | | | 1 Kali | | | | | | |
| | | | | Jumlah Kegiatan Monitoring dan bimbingan teknis kader kesehatan oleh petugas puskesmas. | | | | | 4 Kali | 4 Kali | | | | | | 4 Kali | | | | | | |
| | | | | Jumlah Kegiatan Orientasi/pembekalan/peni ngkatan kapasitas SDM bagi kader kesehatan untuk peningkatan P2P | | | | | 3 Kali | 3 Kali | | | | | | 3 Kali | | | | | | |
| | | | | Jumlah Kegiatan Pemantauan jentik secara berkala | | | | | 56 Posyandu | 56 Posyandu | | | | | | 56 Posyandu | | | | | | |
| | | | | | | | | | | | | | | | | | | | | | | |

| Kode | | | | | Urusan/ Bidang Urusan/ Program/ Kegiatan/ Sub Kegiatan | Indikator Program/ Kegiatan/ Sub Kegiatan | Target Akhir Periode RPJMD | Realisasi Capaian RKPD Tahun 2020 | Prakiraan Capaian Target RKPD Tahun 2021 | Capaian Kinerja dan Kerangka Pendanaan | | | | | | | | Kelompok Sasaran | Prakiraan Maju Rencana Tahun 2023 | | Perangkat Daerah Penanggung Jawab | |
|------|---|---|---|----|---|---|-------------------------------------|--|--|--|-------------|----------------|------------|---------------------|---|--------------------------------|-----------|-----------------------------|-----------------------------------|----------------|--|-----------------|
| | | | | | | | | | | Target 2022 | | Pagu Indikatif | | | Lokasi | Sumber Dana | Prioritas | | Target | Pagu Indikatif | | |
| | | | | | | | | | | Semula | Menjadi | RKPD 2022 | APBD 2022 | RKPD 2022 Perubahan | | | Nasional | | | | | Daerah |
| 1 | 2 | 2 | 2 | 25 | Pelayanan Kesehatan Penyakit Menular dan Tidak Menular | Jumlah Kegiatan Pembentukan dan pengaktifan, serta pembinaan kader kesehatan program P2P serta masalah kesehatan liiwa dan Napza | | | | 3 Kali | 3 Kali | 29,415,000 | 79,840,000 | 79,840,000 | | | | Pendidikan dan Kesehatan | Masyarakat | 3 Kali | 29,415,000 | Dinas Kesehatan |
| | | | | | | Jumlah Kegiatan Pendampingan penderita penyakit menular menahun dan penyakit tidak menular | | | | 6 Kali | 6 Kali | | | | | | | | | 6 Kali | | |
| | | | | | | Jumlah Kegiatan Pengawasan standar baku mutu pengendalian vektor dan binatang pembawa penyakit. | | | | 6 Kali | 6 Kali | | | | | | | | | 6 Kali | | |
| | | | | | | Jumlah Kegiatan Pengendalian vektor nyamuk (Pemberantasan Sarang Nyamuk, larvasidasi, fogging, Indoor Residual Spraying (IRS), modifikasi lingkungan). | | | | 56 posyandu | 56 posyandu | | | | | | | | | 56 posyandu | | |
| | | | | | | Jumlah Kegiatan Penyediaan bahan media Komunikasi, Informasi dan Edukasi (KIE) | | | | 1 Kali | 1 Kali | | | | | | | | | 1 Kali | | |
| | | | | | | Jumlah Kegiatan Pertemuan berkala kader kesehatan untuk P2P. | | | | 6 Kali | 6 Kali | | | | | | | | | 6 Kali | | |
| | | | | | | Jumlah Kegiatan Survei habitat jentik dan nyamuk dewasa | | | | 6 Kali | 6 Kali | | | | | | | | | 6 Kali | | |
| 1 | 2 | 2 | 2 | 28 | Pengambilan dan Pengiriman Spesimen Penyakit Potensial KLB ke Laboratorium Rujukan/Nasional | Jumlah Transport Petugas Pengiriman Sampel KLB ke Dinkes | | | | 4 kali | 0 kali | 120,000 | 0 | 0 | Kab. Gunungkidul, Tepus, Semua Kelurahan | DAK Non Fisik - BOKKB - BOK | | Pendidikan dan Kesehatan | Masyarakat | 0 kali | 120,000 | Dinas Kesehatan |
| 1 | 2 | 2 | 2 | 33 | Operasional Pelayanan Puskesmas | Lokakarya mini dalam rangka penguatan perencanaan (P1), penggerakan pelaksanaan (P2), pengawasan pengendalian dan penilaian (P3) kinerja Puskesmas serta kegiatan koordinasi lintas sektor lainnya. | | | | 12 bulan | 12 bulan | 28,895,000 | 25,440,000 | 25,440,000 | Kab. Gunungkidul, Tepus, Semua Kelurahan | DAK Non Fisik - BOKKB - BOK | | Pendidikan dan Kesehatan | Masyarakat | 12 bulan | 28,895,000 | Dinas Kesehatan |
| 1 | 2 | 2 | 2 | 36 | Investigasi Awal Kejadian Tidak Diharapkan (Kejadian Ikutan Pasca Imunisasi dan Pemberian Obat Massal) | Jumlah Kegiatan Surveilans Kejadian Ikutan Paska Imunisasi (KIPI) pelaksanaan imunisasi | | | | 10 Kali | 10 Kali | 0 | 900,000 | 900,000 | Kab. Gunungkidul, Tepus, Giripanggung | DAK Non Fisik - BOKKB - BOK | | | Masyarakat | 10 Kali | 900,000 | Dinas Kesehatan |
| | | | | | | | | | | | | | | | Kab. Gunungkidul, Tepus, Tepus | | | | | | | |
| | | | | | | | | | | | | | | | Kab. Gunungkidul, Tepus, Purwodadi | | | | | | | |

| Kode | | | | | Urusan/ Bidang Urusan/ Program/ Kegiatan/ Sub Kegiatan | Indikator Program/ Kegiatan/ Sub Kegiatan | Target Akhir Periode RPJMD | Realisasi Capaian RKPD Tahun 2020 | Prakiraan Capaian Target RKPD Tahun 2021 | Capaian Kinerja dan Kerangka Pendanaan | | | | | | Kelompok Sasaran | Prakiraan Maju Rencana Tahun 2023 | | Perangkat Daerah Penanggung Jawab | | | |
|------|---|---|---|----|--|---|----------------------------|-----------------------------------|--|--|-------------|----------------|---------------------------------------|-----------------------------|--|-----------------------------|---|--------------------------------|-----------------------------------|-----------------|------------|-----------------|
| | | | | | | | | | | Target 2022 | | Pagu Indikatif | | | Lokasi | | Sumber Dana | Prioritas | | | | |
| | | | | | | | | | | Semula | Menjadi | RKPD 2022 | APBD 2022 | RKPD 2022 Perubahan | | | | Nasional | | Daerah | Target | Pagu Indikatif |
| 1 | 2 | 2 | 2 | 39 | Pengelolaan Pelayanan Kesehatan Dasar Melalui Pendekatan Keluarga | Jumlah Kegiatan Pelaksanaan kunjungan keluarga dan intervensi awal dalam rangka deteksi dini dan pengelolaan masalah kesehatan terintegrasi melalui pendekatan keluarga | | | | 0 | 0 | 6,660,000 | Kab. Gunungkidul, Tepus, Giripanggung | DAK Non Fisik - BOKKB - BOK | Masyarakat | 244 Kali | 6,660,000 | Dinas Kesehatan | | | | |
| | | | | | | | | | | | | | Kab. Gunungkidul, Tepus, Tepus | | | | | | | | | |
| | | | | | | | | | | | | | Kab. Gunungkidul, Tepus, Purwodadi | | | | | | | | | |
| 1 | 2 | 3 | | | PROGRAM PENINGKATAN KAPASITAS SUMBER DAYA MANUSIA KESEHATAN | Persentase fasilitas pelayanan kesehatan dengan Tenaga Kesehatan memenuhi standar | persen | | persen | 100 persen | 100 persen | 106,363,200 | 101,880,000 | 101,880,000 | | 100 persen | 106,363,200 | | | | | |
| 1 | 2 | 3 | 2 | | Perencanaan Kebutuhan dan Pendayagunaan Sumberdaya Manusia Kesehatan untuk UKP dan UKM di Wilayah Kabupaten/Kota | Jumlah Perencanaan Kebutuhan Sumber Daya Manusia Kesehatan Kabupaten Gunungkidul terpenuhi | orang | | orang | 4 orang | 4 orang | 106,363,200 | 101,880,000 | 101,880,000 | | 4 orang | 106,363,200 | | | | | |
| 1 | 2 | 3 | 2 | 2 | Pemenuhan Kebutuhan Sumber Daya Manusia Kesehatan sesuai Standar | Penyediaan Tenaga dengan Perjanjian | | | | 4 orang | 4 orang | | | | Kab. Gunungkidul, Tepus, Giripanggung | DAK Non Fisik - BOKKB - BOK | | 4 orang | | | | |
| | | | | | | | | | | | | 106,363,200 | 101,880,000 | 101,880,000 | Kab. Gunungkidul, Tepus, Tepus | | Pendidikan dan Kesehatan | Tenaga Dengan Perjanjian Kerja | 106,363,200 | Dinas Kesehatan | | |
| | | | | | | | | | | | | | | | Kab. Gunungkidul, Tepus, Purwodadi | | | | | | | |
| 1 | 2 | 5 | | | PROGRAM PEMBERDAYAAN MASYARAKAT BIDANG KESEHATAN | Persentase Kalurahan Sehat | persen | | persen | 30 persen | 30 persen | 10,956,300 | 0 | 0 | | 30 persen | 10,956,300 | | | | | |
| 1 | 2 | 5 | 2 | | Pengembangan dan Pelaksanaan Upaya Kesehatan Bersumber Daya Masyarakat (UKBM) Tingkat Daerah Kabupaten/Kota | Jumlah posyandu aktif | Posyandu | | Posyandu | 56 Posyandu | 56 Posyandu | 10,956,300 | 0 | 0 | | 56 Posyandu | 10,956,300 | | | | | |
| 1 | 2 | 5 | 2 | 1 | Bimbingan Teknis dan Supervisi Pengembangan dan Pelaksanaan Upaya Kesehatan Bersumber Daya Masyarakat (UKBM) | Jumlah Pertemuan Kegiatan UKK | | | | 2 kali | 0 kali | | | | Kab. Gunungkidul, Tepus, Semua Kelurahan | DAK Non Fisik - BOKKB - BOK | Meningkatkan Sumber Daya Manusia Yang Berkualitas Dan Berdaya Saing | Pendidikan dan Kesehatan | Masyarakat | 0 kali | 10,956,300 | Dinas Kesehatan |
| | | | | | | Jumlah Pertemuan Pelatihan Kader Posyandu Remaja | | | | 3 kali | 0 kali | 10,956,300 | 0 | 0 | | | | | | 0 kali | | |
| | | | | | | Jumlah Pertemuan Pelatihan Peer Konselour | | | | 3 kali | 0 kali | | | | | | | | | 0 kali | | |
| 1 | | | | | URUSAN PEMERINTAHAN WAJIB YANG BERKAITAN DENGAN PELAYANAN DASAR | | | | | | | | | | | | | | | | | |
| 1 | 2 | | | | URUSAN PEMERINTAHAN BIDANG KESEHATAN | | | | | | | 2,843,170,494 | 2,736,194,287 | 2,749,388,989 | | | | | 2,813,186,489 | | | |

| Kode | | | | | Urusan/ Bidang Urusan/ Program/ Kegiatan/ Sub Kegiatan | Indikator Program/ Kegiatan/ Sub Kegiatan | Target Akhir Periode RPJMD | Realisasi Capaian RKPD Tahun 2020 | Prakiraan Capaian Target RKPD Tahun 2021 | Capaian Kinerja dan Kerangka Pendanaan | | | | | | | Kelompok Sasaran | Prakiraan Maju Rencana Tahun 2023 | | Perangkat Daerah Penanggung Jawab | | |
|------|---|---|-----|--|--|--|-------------------------------------|--|--|--|---------------------------|----------------|---------------|---------------------|---|--------------------------------|---|-----------------------------------|---------------|--|---------------|-----------------|
| | | | | | | | | | | Target 2022 | | Pagu Indikatif | | | Lokasi | Sumber Dana | | Prioritas | | | Target | Pagu Indikatif |
| | | | | | | | | | | Semula | Menjadi | RKPD 2022 | APBD 2022 | RKPD 2022 Perubahan | | | | Nasional | Daerah | | | |
| 1 | 2 | 1 | | | PROGRAM PENUNJANG URUSAN PEMERINTAHAN DAERAH KABUPATEN/KOTA | Persentase pemenuhan penunjang urusan pemerintahan daerah kabupaten (akumulasi capaian kegiatan) | % | | % | 100 % | 100 % | 2,199,411,494 | 1,940,905,287 | 1,954,099,989 | | | | 100 % | 1,954,099,989 | | | |
| | | | | | | Persentase pemenuhan penunjang urusan pemerintahan daerah kabupaten (akumulasi capaian kegiatan) | persen | | persen | 100 persen | 100 persen | | | | | | | 100 persen | | | | |
| 1 | 2 | 1 | 2.1 | | Peningkatan Pelayanan BLUD | Indeks kepuasan masyarakat(IKM) Pelayanan Puskesmas | | | | 81 | 81 | 2,199,411,494 | 1,940,905,287 | 1,954,099,989 | | | | 81 | 1,954,099,989 | | | |
| | | | | | | Indeks kepuasan masyarakat(IKM) Pelayanan Puskesmas | % | | % | 81 % | 81 % | | | | | | | 81 % | | | | |
| | | | | | | Jumlah Indeks Kepuasan Pelayanan (IKM) Puskesmas | persen | | persen | 81 persen | 81 persen | | | | | | | 81 persen | | | | |
| 1 | 2 | 1 | 2.1 | 1 | Pelayanan dan Penunjang Pelayanan BLUD | Indeks kepuasan masyarakat(IKM) Pelayanan Puskesmas | | | | 81 | 81 | 2,199,411,494 | 1,940,905,287 | 1,954,099,989 | Kab. Gunungkidul, Tanjungsari, Semua Kelurahan | Pendapatan dari BLUD | Meningkatkan Sumber Daya Manusia Yang Berkualitas Dan Berdaya Sainq | Pendidikan dan Kesehatan | Masyarakat | 81 | 1,954,099,989 | Dinas Kesehatan |
| 1 | 2 | 2 | | | PROGRAM PEMENUHAN UPAYA KESEHATAN PERORANGAN DAN UPAYA KESEHATAN MASYARAKAT | Persentase faskes pemerintah yang ter akreditasi dengan jenjang paripurna | persen | | persen | 3,03 persen | 3,03 persen | 541,159,000 | 723,289,000 | 723,289,000 | | | | 3,03 persen | 787,086,500 | | | |
| 1 | 2 | 2 | 2 | | Penyediaan Layanan Kesehatan untuk UKM dan UKP Rujukan Tingkat Daerah Kabupaten/Kota | Jumlah Layanan Kesehatan untuk UKM dan UKP Rujukan Tingkat Daerah Kabupaten/Kota Tersedia | Pelayanan Kesehatan | | Pelayanan Kesehatan | 22 Pelayanan Kesehatan | 22 Pelayanan Kesehatan | 541,159,000 | 723,289,000 | 723,289,000 | | | | 22 Pelayanan Kesehatan | 787,086,500 | | | |
| 1 | 2 | 2 | 2 | 1 | Pengelolaan Pelayanan | Jumlah ibu hamil mendapat layanan kesehatan sesuai standar | | | | 274 orang | 274 orang | 9 210 000 | 71 369 000 | 71 369 000 | Kab. Gunungkidul, Tanjungsari, Semua Kelurahan | DAK Non Fisik - BOKKB - BOK | Meningkatkan Sumber Daya Manusia Yang | Pendidikan dan | Masyarakat | 274 orang | 71 369 000 | Dinas Kesehatan |
| | | | | Jumlah Pelaksanaan Kunjungan lapangan untuk pembinaan maupun monev (termasuk Pelayanan Kunjungan Antenatal dan Kunjungan Neonatal Lengkap) | | | | 24 kali | 24 kali | | | | | | 24 kali | | | | | | | |
| | | | | Jumlah Pelaksanaan Kunjungan rumah bagi ibu hamil, ibu nifas, neonatus dan bayi oleh Kader/Mahasiswa/Fasilitato r/Tenaga lainnya | | | | 96 kali | 96 kali | | | | | | 96 kali | | | | | | | |
| | | | | Jumlah Pelaksanaan Orientasi e-kohort | | | | 2 kali | 2 kali | | | | | | 2 kali | | | | | | | |
| | | | | Jumlah Pelaksanaan Orientasi P4K bagi bidan, kepala desa/kelurahan, kader, tokoh masyarakat desa, dll | | | | 1 kali | 1 kali | | | | | | 1 kali | | | | | | | |
| | | | | | | | | | | | | | | | | | | | | | | |

| Kode | Urusan/ Bidang Urusan/ Program/ Kegiatan/ Sub Kegiatan | Indikator Program/ Kegiatan/ Sub Kegiatan | Target Akhir Periode RPJMD | Realisasi Capaian RKPD Tahun 2020 | Prakiraan Capaian Target RKPD Tahun 2021 | Capaian Kinerja dan Kerangka Pendanaan | | | | | | | | Kelompok Sasaran | Prakiraan Maju Rencana Tahun 2023 | | Perangkat Daerah Penanggung Jawab | |
|------|--|--|-------------------------------------|--|--|---|---|----------------|-----------|---------------------|--|-----------------------------|---|--------------------------|-----------------------------------|----------------|--|-----------------|
| | | | | | | Target 2022 | | Pagu Indikatif | | | Lokasi | Sumber Dana | Prioritas | | Target | Pagu Indikatif | | |
| | | | | | | Semula | Menjadi | RKPD 2022 | APBD 2022 | RKPD 2022 Perubahan | | | Nasional | | | | | Daerah |
| 1 | 2 | 2 | 2 | 2 | 2 | Kesehatan Ibu Hamil | Jumlah Pelaksanaan otopsi verbal kematian maternal neonatal (transportasi) | | | | | | Manusia Yang Berkualitas Dan Berdaya Saing | Kesehatan | Masyarakat | 3 kali | 7,302,000 | Dinas Kesehatan |
| | | | | | | | Jumlah Pelaksanaan Pelaksanaan Kelas Ibu (Kelas Ibu Hamil, Kelas Ibu Balita) Penyelenggaraan kelas ibu secara online/offline " | | | | | | | | | 2 kali | | |
| | | | | | | | Jumlah Pelaksanaan Pelaksanaan penyeliaan fasilitatif KIA bagi puskesmas dan PMB | | | | | | | | | 2 kali | | |
| | | | | | | | Jumlah Pelaksanaan Pendataan dan pemetaan sasaran bumil, bersalin, nifas dan bayi | | | | | | | | | 4 kali | | |
| | | | | | | | Jumlah Pelaksanaan Penyeliaan fasilitatif Pustu dan bidan desa | | | | | | | | | 14 kali | | |
| | | | | | | | Jumlah Pelaksanaan Rapat koordinasi validasi dan evaluasi data PWS KIA | | | | | | | | | 2 kali | | |
| 1 | 2 | 2 | 2 | 2 | 2 | Pengelolaan Pelayanan Kesehatan Ibu Bersalin | Jumlah ibu bersalin yang mendapatkan layanan kesehatan sesuai standar | | | | Kab. Gunungkidul, Tanjungsari, Semua Kelurahan | DAK Non Fisik - BOKKB - BOK | Meningkatkan Sumber Daya Manusia Yang Berkualitas Dan Berdaya Saing | Pendidikan dan Kesehatan | Masyarakat | 0 orang | 6,660,000 | Dinas Kesehatan |
| | | | | | | | Jumlah Pelaksanaan Kegiatan Kunjungan Rumah Ibu Nifas Resiko Tinggi | | | | | | | | | 0 kali | | |
| | | | | | | | Jumlah Pelaksanaan Kegiatan Pelacakan kasus Kesakitan & kematian ibu bayi dan balita | | | | | | | | | 0 kali | | |
| 1 | 2 | 2 | 2 | 2 | 3 | Pengelolaan Pelayanan Kesehatan Bayi Baru Lahir | Jumlah Bayi Baru Lahir mendapatkan pelayanan kesehatan sesuai standar | | | | Kab. Gunungkidul, Tanjungsari, Semua Kelurahan | DAK Non Fisik - BOKKB - BOK | Meningkatkan Sumber Daya Manusia Yang Berkualitas Dan Berdaya Saing | Pendidikan dan Kesehatan | Masyarakat | 232 orang | 1,140,000 | Dinas Kesehatan |
| | | | | | | | Jumlah pelaksanaan pengiriman sampel SHK dari FKTP ke jasa pengiriman | | | | | | | | | 12 kali | | |
| | | | | | | | Jumlah balita yang mendapatkan layanan kesehatan sesuai standarkesehatan sesuai standar | | | | Kab. Gunungkidul, Tanjungsari, Semua Kelurahan | DAK Non Fisik - BOKKB - BOK | | | | 1155 orang | | |
| | | | | | | | Jumlah Pelaksanaan Pelaksanaan Bulan penimbangan | | | | | | | | | 71 kali | | |
| | | | | | | | Jumlah Pelaksanaan Pelaksanaan pelayanan imunisasi baik imunisasi rutin, pengenalan antigen baru, imunisasi tambahan, maupun kegiatan defaulter tracking. | | | | | | Meningkatkan | | | 2 kali | | |

| Kode | | | | | Urusan/ Bidang Urusan/ Program/ Kegiatan/ Sub Kegiatan | Indikator Program/ Kegiatan/ Sub Kegiatan | Target Akhir Periode RPJMD | Realisasi Capaian RKPD Tahun 2020 | Prakiraan Capaian Target RKPD Tahun 2021 | Capaian Kinerja dan Kerangka Pendanaan | | | | | | Kelompok Sasaran | Prakiraan Maju Rencana Tahun 2023 | | Perangkat Daerah Penanggung Jawab | | | |
|------|---|---|---|---|--|---|-------------------------------------|--|--|--|------------|----------------|------------|---------------------|--|-----------------------------|---|--------------------------|--|------------|------------|-----------------|
| | | | | | | | | | | Target 2022 | | Pagu Indikatif | | | Lokasi | | Sumber Dana | Prioritas | | | | |
| | | | | | | | | | | Semula | Menjadi | RKPD 2022 | APBD 2022 | RKPD 2022 Perubahan | | | | Nasional | | Daerah | Target | Pagu Indikatif |
| 1 | 2 | 2 | 2 | 4 | Pengelolaan Pelayanan Kesehatan Balita | Jumlah Pelaksanaan Pelaksanaan stimulasi, deteksi, dan intervensi dini tumbuh kembang (SDIDTK) di posyandu, PAUD, TK | | | | 2 kali | 2 kali | 23,177,500 | 42,270,000 | 42,270,000 | | | Sumber Daya Manusia Yang Berkualitas Dan Berdaya Saing | Pendidikan dan Kesehatan | Masyarakat | 2 kali | 42,270,000 | Dinas Kesehatan |
| | | | | | | Jumlah Pelaksanaan Pendampingan pemantauan tumbuh kembang balita | | | | 71 kali | 71 kali | | | | | | | | | 71 kali | | |
| | | | | | | Jumlah Pelaksanaan Penimbangan rutin balita, dan pemantauan tumbuh kembang | | | | 71 kali | 71 kali | | | | | | | | | 71 kali | | |
| | | | | | | Jumlah Pelaksanaan Validasi sasaran, hasil cakupan imunisasi dan Rapid Convinience Assessment (RCA). | | | | 1 kali | 1 kali | | | | | | | | | 1 kali | | |
| | | | | | | Jumah Pelaksanaan Sosialisasi pelaksanaan imunisasi rutin kepada orangtua dan Bulan Imunisasi Anak Sekolah (BIAS) kepada guru dan wali murid. | | | | 1 kali | 1 kali | | | | Kab. Gunungkidul, Tanjungsari, Semua Kelurahan | DAK Non Fisik - BOKKB - BOK | | | | 1 kali | | |
| | | | | | | Jumah Pelaksanaan Sweeping untuk POPM, imunisasi lainnya | | | | 20 kali | 20 kali | | | | | | | | | 20 kali | | |
| | | | | | | Jumlah Pelaksanaan Kegiatan Koordinasi Pelayanan Kesehatan Peduli Remaja | | | | 5 kali | 5 kali | | | | | | | | | 5 kali | | |
| | | | | | | Jumlah Pelaksanaan Kegiatan Pendidikan Kesehatan Reproduksi Pada Remaja | | | | 12 kali | 12 kali | | | | | | | | | 12 kali | | |
| 1 | 2 | 2 | 2 | 5 | Pengelolaan Pelayanan Kesehatan pada Usia Pendidikan Dasar | Jumlah Pelaksanaan Kegiatan Pengembangan dan Pelaksanaan Posyandu Remaja | | | | 5 kali | 5 kali | 12,165,000 | 38,160,000 | 38,160,000 | | | Meningkatkan Sumber Daya Manusia Yang Berkualitas Dan Berdaya Saing | Pendidikan dan Kesehatan | Masyarakat | 5 kali | 38,160,000 | Dinas Kesehatan |
| | | | | | | Jumlah Pelaksanaan Kegiatan Penguatan UKS/M dan TP UKS/M | | | | 1 kali | 1 kali | | | | | | | | | 1 kali | | |
| | | | | | | Jumlah Pelaksanaan Pelaksanaan Pemeriksaan Kesehatan Anak usia sekolah dan Remaja | | | | 35 kali | 35 kali | | | | | | | | | 35 kali | | |
| | | | | | | Jumlah Pelaksanaan Pendampingan dan evaluasi Pelaksanaan Pemberian TTD Pada Remaja Putri | | | | 4 kali | 4 kali | | | | | | | | | 4 kali | | |
| | | | | | | Jumlah Penduduk usia dasar mendapatkan pelayanan kesehatan sesuai standar | | | | 2243 orang | 2592 orang | | | | | | | | | 2592 orang | | |

| Kode | | | | | Urusan/ Bidang Urusan/ Program/ Kegiatan/ Sub Kegiatan | Indikator Program/ Kegiatan/ Sub Kegiatan | Target Akhir Periode RPJMD | Realisasi Capaian RKPD Tahun 2020 | Prakiraan Capaian Target RKPD Tahun 2021 | Capaian Kinerja dan Kerangka Pendanaan | | | | | | | | Kelompok Sasaran | Prakiraan Maju Rencana Tahun 2023 | | Perangkat Daerah Penanggung Jawab | | |
|------|---|---|---|---|--|---|-------------------------------------|--|--|--|-------------|----------------|------------|---------------------|--|-----------------------------|---|--------------------------|-----------------------------------|------------|--|-----------------|-----------------|
| | | | | | | | | | | Target 2022 | | Pagu Indikatif | | | Lokasi | Sumber Dana | Prioritas | | | | | | |
| | | | | | | | | | | Semula | Menjadi | RKPD 2022 | APBD 2022 | RKPD 2022 Perubahan | | | Nasional | | Daerah | Target | | Pagu Indikatif | |
| 1 | 2 | 2 | 2 | 6 | Pengelolaan Pelayanan Kesehatan pada Usia Produktif | Jumlah kegiatan Edukasi pencegahan KtP/A, pencegahan praktik P2GP, pencegahan infertilitas, dan pentingnya pelayanan kesehatan reproduksi bagi penyandang disabilitas | | | | 5 kali | 5 kali | 0 | 78,180,000 | 78,180,000 | Kab. Gunungkidul, Tanjungsari, Semua Kelurahan | DAK Non Fisik - BOKKB - BOK | | | Pendidikan dan Kesehatan | Masyarakat | 5 kali | 78,180,000 | Dinas Kesehatan |
| | | | | | | Jumlah kegiatan Monitoring, bimbingan teknis pelaksanaan kegiatan pos pembinaan terpadu (posbindu) penyakit tidak menular oleh petugas puskesmas. | | | | 12 kali | 12 kali | | | | | | | | | | 12 kali | | |
| | | | | | | Jumlah kegiatan penunjang Pemberian materi kesehatan pada bimbingan perkawinan atau konseling pranikah di KUA atau lembaga agama | | | | 2 kali | 2 kali | | | | | | | | | | 2 kali | | |
| | | | | | | Jumlah kegiatan penunjang Penyuluhan dan pelayanan KB di Posyandu/Posbindu PTM | | | | 25 kali | 25 kali | | | | | | | | | | 25 kali | | |
| | | | | | | Semua Usia produktif mendapatkan pelayanan sesuai standar | | | | 7242 orang | 18105 orang | | | | | | | | | | 18105 orang | | |
| 1 | 2 | 2 | 2 | 7 | Pengelolaan Pelayanan Kesehatan pada Usia Lanjut | Jumlah Warga Negara usia lanjut yang mendapatkan layanan kesehatan sesuai standar | | | | 1936 orang | 6317 orang | 300,000 | 9,625,000 | 9,625,000 | Kab. Gunungkidul, Tanjungsari, Semua Kelurahan | DAK Non Fisik - BOKKB - BOK | Meningkatkan Sumber Daya Manusia Yang Berkualitas Dan Berdaya Saing | Pendidikan dan Kesehatan | Masyarakat | 6317 orang | 9,625,000 | Dinas Kesehatan | |
| | | | | | | Pelatihan Caregiver Informal oleh puskesmas | | | | 5 kali | 5 kali | | | | | | | | | | 5 kali | | |
| 1 | 2 | 2 | 2 | 8 | Pengelolaan Pelayanan Kesehatan Penderita Hipertensi | Jumlah Deteksi dini faKOR risiko PTM di posbindu PTM dan Posyandu lansia. | | | | 12 kali | 12 kali | 13,200,000 | 1,440,000 | 1,440,000 | Kab. Gunungkidul, Tanjungsari, Semua Kelurahan | DAK Non Fisik - BOKKB - BOK | Meningkatkan Sumber Daya Manusia Yang Berkualitas Dan Berdaya Saing | Pendidikan dan Kesehatan | Masyarakat | 12 kali | 1,440,000 | Dinas Kesehatan | |
| | | | | | | Jumlah penderita hipertensi yang mendapatkan layanan kesehatan sesuai standar | | | | 207 orang | 3016 orang | | | | | | | | | | 3016 orang | | |
| 1 | 2 | 2 | 2 | 9 | Pengelolaan Pelayanan Kesehatan Penderita Diabetes Melitus | Jumlah Pelaksanaan Kegiatan Kelas Diabetes Melitus (DM) | | | | 12 kali | 0 kali | 16,800,000 | 0 | 0 | Kab. Gunungkidul, Tanjungsari, Semua Kelurahan | DAK Non Fisik - BOKKB - BOK | | | | Masyarakat | 0 kali | 16,800,000 | Dinas Kesehatan |
| | | | | | | Jumlah Pelaksanaan Kegiatan pendataan penderita DM dan HT menurut wilayah kerja fasilitas kesehatan tingkat pertama | | | | 5 kali | 0 kali | | | 0 | | | Meningkatkan Sumber Daya Manusia Yang Berkualitas Dan Berdaya Saing | Pendidikan dan Kesehatan | | 0 kali | | | |
| | | | | | | Jumlah Warga Negara penderita diabetes melitus yang mendapatkan layanan kesehatan sesuai standar | | | | 135 orang | 0 orang | | | | | | | | | | 0 orang | | |

| Kode | | | | | | Urusan/ Bidang Urusan/ Program/ Kegiatan/ Sub Kegiatan | Indikator Program/ Kegiatan/ Sub Kegiatan | Target Akhir Periode RPJMD | Realisasi Capaian RKPD Tahun 2020 | Prakiraan Capaian Target RKPD Tahun 2021 | Capaian Kinerja dan Kerangka Pendanaan | | | | | | Kelompok Sasaran | Prakiraan Maju Rencana Tahun 2023 | | Perangkat Daerah Penanggung Jawab | | | |
|------|---|---|---|---|----|---|--|-------------------------------------|--|--|--|---------|----------------|-------------|---------------------|--|-----------------------------|---|--------------------------|--|---------|----------------|-----------------|
| | | | | | | | | | | | Target 2022 | | Pagu Indikatif | | | Lokasi | | Sumber Dana | Prioritas | | Target | Pagu Indikatif | |
| | | | | | | | | | | | Semula | Menjadi | RKPD 2022 | APBD 2022 | RKPD 2022 Perubahan | | | | Nasional | | | | Daerah |
| 1 | 2 | 2 | 2 | 2 | 10 | Pengelolaan Pelayanan Kesehatan Orang dengan Gangguan Jiwa Berat | Jumlah kegiatan Pelaksanaan Dukungan Kesehatan Jiwa dan Psikososial pada Bencana | | | | 2 kali | 2 kali | 600,000 | 7,555,000 | 7,555,000 | Kab. Gunungkidul, Tanjungsari, Semua Kelurahan | DAK Non Fisik - BOKKB - BOK | Meningkatkan Sumber Daya Manusia Yang Berkualitas Dan Berdaya Saing | Pendidikan dan Kesehatan | Masyarakat | 2 kali | 7,555,000 | Dinas Kesehatan |
| | | | | | | Jumlah kegiatan Pendampingan rujukan kasus gangguan jiwa dan napza | | | | 3 kali | 3 kali | | | | | | 3 kali | | | | | | |
| | | | | | | Jumlah kegiatan Validasi sasaran, hasil cakupan GME, Depresi, ODGJ Berat, Penyalahgunaan Napza dan Bunuh Diri | | | | 5 kali | 5 kali | | | | | | 5 kali | | | | | | |
| | | | | | | Jumlah Warga Negara dengan gangguan jiwa(ODGJ) berat yang mendapatkan layanan kesehatan sesuai standar | | | | 21 orang | 35 orang | | | | | | 35 orang | | | | | | |
| 1 | 2 | 2 | 2 | 2 | 11 | Pengelolaan Pelayanan Kesehatan Orang Terduga Tuberkulosis | Jumlah Pelaksanaan Kegiatan pengiriman Specimen Dahak TB oleh Kader | | | | 71 kali | 0 kali | 3,930,000 | 0 | 0 | Kab. Gunungkidul, Tanjungsari, Semua Kelurahan | DAK Non Fisik - BOKKB - BOK | Meningkatkan Sumber Daya Manusia Yang Berkualitas Dan Berdaya Saing | Pendidikan dan Kesehatan | Masyarakat | 0 kali | 3,930,000 | Dinas Kesehatan |
| | | | | | | Jumlah Pelaksanaan Kegiatan Skrining TB pada kelompok sekolah dan UKBM | | | | 30 kali | 0 kali | | | | | | 0 kali | | | | | | |
| | | | | | | Jumlah Warga Negara terduga tuberkulosis yang mendapatkan layanan kesehatan sesuai standar | | | | 49 orang | 0 orang | | | | | | 0 orang | | | | | | |
| 1 | 2 | 2 | 2 | 2 | 12 | Pengelolaan Pelayanan Kesehatan Orang dengan Risiko Terinfeksi HIV | Jumlah Pelaksanaan Kegiatan Penyuluhan HIV | | | | 2 kali | 0 kali | 3,837,500 | 0 | 0 | Kab. Gunungkidul, Tanjungsari, Semua Kelurahan | DAK Non Fisik - BOKKB - BOK | Meningkatkan Sumber Daya Manusia Yang Berkualitas Dan Berdaya Saing | Pendidikan dan Kesehatan | Masyarakat | 0 kali | 3,837,500 | Dinas Kesehatan |
| | | | | | | Jumlah Warga Negara dengan resiko terinfeksi virus yang melemahkan daya tahan tubuh manusia (Human Immunodeficiency Virus) /HIV yang mendapatkan layanan kesehatan sesuai standar | | | | 287 orang | 0 orang | | | | | | 0 orang | | | | | | |
| 1 | 2 | 2 | 2 | 2 | 13 | Pengelolaan Pelayanan Kesehatan bagi Penduduk pada Kondisi Kejadian Luar Biasa (KLB) | Jumlah Biaya Komunikasi untuk pengolah data puskesmas | | | | 12 kali | 12 kali | 239,510,000 | 124,920,000 | 124,920,000 | Kab. Gunungkidul, Tanjungsari, Semua Kelurahan | DAK Non Fisik - BOKKB - BOK | Meningkatkan Sumber Daya Manusia Yang Berkualitas Dan Berdaya Saing | Pendidikan dan Kesehatan | Masyarakat | 12 kali | 124,920,000 | Dinas Kesehatan |
| | | | | | | Jumlah Biaya Komunkasi Pelacakan kontak dan Pemantauan | | | | 12 kali | 12 kali | | | | | | 12 kali | | | | | | |
| | | | | | | Jumlah Honorium tracer babin | | | | 12 kali | 12 kali | | | | | | 12 kali | | | | | | |
| | | | | | | Jumlah Honor pengolah data | | | | 12 kali | 12 kali | | | | | | 12 kali | | | | | | |
| | | | | | | Jumlah Pelaksanaan Pelacakan kontak dan Pemantauan harian selama karantina dan/ atau isolasi oleh tracer dan/atau petuqas puskesmas | | | | 750 kali | 750 kali | | | | | | 750 kali | | | | | | |

| Kode | | | | | Urusan/ Bidang Urusan/ Program/ Kegiatan/ Sub Kegiatan | Indikator Program/ Kegiatan/ Sub Kegiatan | Target Akhir Periode RPJMD | Realisasi Capaian RKPD Tahun 2020 | Prakiraan Capaian Target RKPD Tahun 2021 | Capaian Kinerja dan Kerangka Pendanaan | | | | | | | | Kelompok Sasaran | Prakiraan Maju Rencana Tahun 2023 | | Perangkat Daerah Penanggung Jawab |
|------|---|---|---|----|--|--|-------------------------------------|--|--|--|------------|----------------|-----------|--|---|--------------------------|------------|---------------------|-----------------------------------|-----------------|--|
| | | | | | | | | | | Target 2022 | | Pagu Indikatif | | | Lokasi | Sumber Dana | Prioritas | | | | |
| | | | | | | | | | | Semula | Menjadi | RKPD 2022 | APBD 2022 | RKPD 2022 Perubahan | | | Nasional | | Daerah | Target | |
| | | | | | | Jumlah pelaksanaan Pengiriman spesimen | | | | 60 kali | 60 kali | | | | | | | 60 kali | | | |
| 1 | 2 | 2 | 2 | 15 | Pengelolaan Pelayanan Kesehatan Gizi Masyarakat | Jumlah Pelaksanaan Edukasi penyuluhan kepada masyarakat pentingnya pemantauan pertumbuhan dan peningkatan ketahanan gizi | | | | 11 kali | 11 kali | | | Kab. Gunungkidul, Tanjungsari, Semua Kelurahan | DAK Non Fisik - BOKKB - BOK | | | | 11 kali | | |
| | | | | | | Jumlah Pelaksanaan Inspeksi kesehatan lingkungan untuk sarana air minum dan sarana sanitasi dasar | | | | 5 kali | 5 kali | | | | | | | | 5 kali | | |
| | | | | | | Jumlah Pelaksanaan Pelacakan dan Pendampingan intervensi gizi pada bumil KEK, balita yang memiliki gangguan pertumbuhan/bermasalah status gizinya | | | | 20 kali | 20 kali | | | | | | | | 20 kali | | |
| | | | | | | Jumlah Pelaksanaan Pelacakan dan pendampingan penduduk dengna risiko masalah gizi | | | | 10 kali | 10 kali | | | | | | | | 10 kali | | |
| | | | | | | Jumlah Pelaksanaan Pembinaan Penerapan Protokol Kesehatan di satuan Pendidikan | | | | 2 kali | 2 kali | | | | | | | | 2 kali | | |
| | | | | | | Jumlah Pelaksanaan Pendampingan pemantauan pertumbuhan di posyandu | | | | 2 kali | 2 kali | | | | | | | | 2 kali | | |
| | | | | | | Jumlah Pelaksanaan Pendataan dan pemutakhiran sasaran program kesehatan terintegrasi dalam upaya perbaikan gizi masyarakat | | | | 1 kali | 1 kali | | | | | | | | 1 kali | | |
| | | | | | | Jumlah Pelaksanaan Pengambilan data sanitasi dan air tingkat rumah tangga | | | | 1 kali | 1 kali | | | | | | | | 1 kali | | |
| | | | | | | Jumlah Pelaksanaan Pengambilan sampel dalam rangka surveilans kualitas air minum | | | 25,555,000 | 73,740,000 | 73,740,000 | | | | Meningkatkan Sumber Daya Manusia Yang Berkualitas Dan Berdaya Saing | Pendidikan dan Kesehatan | Masyarakat | | 73,740,000 | Dinas Kesehatan | |
| | | | | | | Jumlah Pelaksanaan Pengawasan eksternal penyelenggaraan air minum aman | | | | 5 kali | 5 kali | | | | | | | | 5 kali | | |
| | | | | | | Jumlah Pelaksanaan Peningkatan cakupan pelayanan melalui Kunjungan rumah dalam rangka konfirmasi balita risiko gangguan pertumbuhan maupun status gizi (termasuk balita yang tidak datang timbang) | | | | 10 kali | 10 kali | | | | | | | | 10 kali | | |

| Kode | | | | | | Urusan/ Bidang Urusan/ Program/ Kegiatan/ Sub Kegiatan | Indikator Program/ Kegiatan/ Sub Kegiatan | Target Akhir Periode RPJMD | Realisasi Capaian RKPD Tahun 2020 | Prakiraan Capaian Target RKPD Tahun 2021 | Capaian Kinerja dan Kerangka Pendanaan | | | | | | | | Kelompok Sasaran | Prakiraan Maju Rencana Tahun 2023 | | Perangkat Daerah Penanggung Jawab | |
|------|---|---|---|----|--|--|--|-------------------------------------|--|--|--|-----------|----------------|------------|--|--|---|---|--------------------------|-----------------------------------|----------------|--|-----------------|
| | | | | | | | | | | | Target 2022 | | Pagu Indikatif | | | Lokasi | Sumber Dana | Prioritas | | Target | Pagu Indikatif | | |
| | | | | | | | | | | | Semula | Menjadi | RKPD 2022 | APBD 2022 | RKPD 2022 Perubahan | | | Nasional | | | | | Daerah |
| | | | | | | Jumlah Pelaksanaan peningkatan pemberdayaan masyarakat melalui UKBM dalam upaya penurunan AKI AKB terintegrasi dengan upaya perbaikan gizi masyarakat | | | | 5 kali | 5 kali | | | | | | | | | 5 kali | | | |
| | | | | | | Jumlah Pelaksanaan perbaikan gizi masyarakat Pemberdayaan Masyarakat, kader, tokoh masyarakat, tokoh agama dalam upaya percepatan perbaikan gizi masyarakat di tingkat kecamatan | | | | 1 kali | 1 kali | | | | | | | | | 1 kali | | | |
| | | | | | | Jumlah Pelaksanaan Pertemuan advokasi LP/LS terkait kegiatan pemantauan pertumbuhan | | | | 1 kali | 1 kali | | | | | | | | | 1 kali | | | |
| | | | | | | Jumlah Pelaksanaan Pertemuan analisis pemantauan pertumbuhan | | | | 1 kali | 1 kali | | | | | | | | | 1 kali | | | |
| | | | | | | Jumlah Pelaksanaan Aktifkas fisik (senam rutin, senam hamil, senam lansia, kelompok komorbid, dll) | | | | 13 kali | 13 kali | | | | Kab. Gunungkidul, Tanjungsari, Semua Kelurahan | DAK Non Fisik - BOKKB - BOK | | | | 13 kali | | | |
| | | | | | | Jumlah Pelaksanaan Edukasi gizi seimbang | | | | 10 kali | 10 kali | | | | | | | | | 10 kali | | | |
| | | | | | | Jumlah Pelaksanaan Kegiatan penggerakkan tokoh masyarakat, tokoh agama, kader, fasilitator desa, kelompok masyarakat lainnya untuk melakukan kegiatan Germas. | | | | 16 kali | 16 kali | | | | | | Meningkatkan Sumber Daya Manusia Yang Berkualitas Dan Berdaya Saing | Pendidikan dan Kesehatan | Masyarakat | 16 kali | 49,450,000 | Dinas Kesehatan | |
| | | | | | | Jumlah Pelaksanaan Pembinaan kesehatan olahraga pada kelompok masyarakat | | | | 2 kali | 2 kali | 3,637,500 | 49,450,000 | 49,450,000 | | | | | | 2 kali | | | |
| | | | | | | Jumlah Pelaksanaan Pemeriksaan kesehatan berkala (pemeriksaan kebugaran jasmani, pengukuran TB dan BB, pengukuran obesitas), | | | | 5 kali | 5 kali | | | | | | | | | 5 kali | | | |
| | | | | | | Jumlah Pelaksanaan Pengukuran kebugaran jasmani pada kelompok masyarakat (calon Jemaah haji, anak sekolah, dan ASN) | | | | 1 kali | 1 kali | | | | | | | | | 1 kali | | | |
| 1 | 2 | 2 | 2 | 16 | | Pengelolaan Pelayanan Kesehatan Kerja dan Olahraga | Jumlah Pelaksanaan Kegiatan Pemicuan STBM | | | | 6 kali | 0 kali | 17,440,000 | 0 | | Kab. Gunungkidul, Tanjungsari, Semua Kelurahan | DAK Non Fisik - BOKKB - BOK | Meningkatkan Sumber Daya Manusia Yang Berkualitas Dan Berdaya Saing | Pendidikan dan Kesehatan | Masyarakat | 0 kali | 17,440,000 | Dinas Kesehatan |

| Kode | | | | | Urusan/ Bidang Urusan/ Program/ Kegiatan/ Sub Kegiatan | Indikator Program/ Kegiatan/ Sub Kegiatan | Target Akhir Periode RPJMD | Realisasi Capaian RKPD Tahun 2020 | Prakiraan Capaian Target RKPD Tahun 2021 | Capaian Kinerja dan Kerangka Pendanaan | | | | | | Kelompok Sasaran | Prakiraan Maju Rencana Tahun 2023 | | Perangkat Daerah Penanggung Jawab | | | | | | | |
|------|---|---|---|----|--|--|-------------------------------------|--|--|--|---------|----------------|------------|---------------------|--|-----------------------------|---|--------------------------|--|---------|----------------|-----------------|---------|--|--|---------|
| | | | | | | | | | | Target 2022 | | Pagu Indikatif | | | Lokasi | | Sumber Dana | Prioritas | | Target | Pagu Indikatif | | | | | |
| | | | | | | | | | | Semula | Menjadi | RKPD 2022 | APBD 2022 | RKPD 2022 Perubahan | | | | Nasional | | | | Daerah | | | | |
| | | | | | | Jumlah Pelaksanaan Kegiatan Verifikasi STBM 5 Pilar Kemadang | | | | 8 kali | 0 kali | | | | Berkualitas Dan Berdaya Saing | | 0 kali | | | | | | | | | |
| 1 | 2 | 2 | 2 | 18 | Pengelolaan Pelayanan Promosi Kesehatan | Jumlah Pelaksanaan Pelaksanaan kunjungan keluarga dan intervensi awal dalam rangka deteksi dini dan pengelolaan masalah kesehatan terintegrasi melalui pendekatan keluarga | | | | 142 kali | 0 kali | 56,053,000 | 15,575,000 | 7,055,000 | Kab. Gunungkidul, Tanjungsari, Semua Kelurahan | DAK Non Fisik - BOKKB - BOK | Meningkatkan Sumber Daya Manusia Yang Berkualitas Dan Berdaya Saing | Pendidikan dan Kesehatan | Masyarakat | 0 kali | 7,055,000 | Dinas Kesehatan | | | | |
| | | | | | | Jumlah Pelaksanaan Pelatihan petugas konseling Upaya Berhenti Merokok | | | | | | | | | | | | | | 2 kali | | | 2 kali | | | 2 kali |
| | | | | | | Jumlah Pelaksanaan Penerapan Kawasan Tanpa Rokok (KTR) untuk Desa Tanpa Asap Rokok | | | | | | | | | | | | | | 3 kali | | | 3 kali | | | 3 kali |
| 1 | 2 | 2 | 2 | 20 | Pengelolaan Surveilans Kesehatan | Jumlah Pelaksanaan Analisa hasil Penyelidikan Epidemiologi (PE) dan diseminasi informasi di wilayah kerja puskesmas. | | | | 4 kali | 4 kali | 18,532,500 | 28,920,000 | 28,920,000 | Kab. Gunungkidul, Tanjungsari, Semua Kelurahan | DAK Non Fisik - BOKKB - BOK | Meningkatkan Sumber Daya Manusia Yang Berkualitas Dan Berdaya Saing | Pendidikan dan Kesehatan | Masyarakat | 4 kali | 23,700,000 | Dinas Kesehatan | | | | |
| | | | | | | Jumlah Pelaksanaan Kegiatan Verifikasi rumor dugaan KLB | | | | | | | | | | | | | | 4 kali | | | 4 kali | | | 4 kali |
| | | | | | | Jumlah Pelaksanaan Kunjungan ulang kasus Acute Flaccyd Paralysis (AFP). | | | | | | | | | | | | | | 1 kali | | | 1 kali | | | 1 kali |
| | | | | | | Jumlah Pelaksanaan Pelacakan kontak kasus KLB | | | | | | | | | | | | | | 2 kali | | | 2 kali | | | 2 kali |
| | | | | | | Jumlah Pelaksanaan Penemuan kasus PD3I, kasus kontak TB dan kasus mangkir, kasus kontak kusta serta orang dengan gangguan jiwa serta penyakit lainnya. | | | | | | | | | | | | | | 17 kali | | | 17 kali | | | 17 kali |
| | | | | | | Jumlah Pelaksanaan Pengambilan dan Pengiriman spesimen penyakit berpotensi KLB | | | | | | | | | | | | | | 10 kali | | | 10 kali | | | 10 kali |
| | | | | | | Jumlah Pelaksanaan Pengendalian faktor risiko lainnya yang dapat menimbulkan penyakit pada situasi KLB, situasi khusus dan bencana. | | | | | | | | | | | | | | 5 kali | | | 5 kali | | | 5 kali |
| | | | | | | Jumlah Pelaksanaan Penyelidikan Epidemiologi (PE) penyakit potensi KLB dan penanggulangan KLB | | | | | | | | | | | | | | 40 kali | | | 40 kali | | | 40 kali |
| | | | | | | Jumlah Pelaksanaan Survei anak sekolah dalam rangka pencegahan dan pengendalian penyakit. | | | | | | | | | | | | | | 3 kali | | | 3 kali | | | 3 kali |

| Kode | | | | | Urusan/ Bidang Urusan/ Program/ Kegiatan/ Sub Kegiatan | Indikator Program/ Kegiatan/ Sub Kegiatan | Target Akhir Periode RPJMD | Realisasi Capaian RKPD Tahun 2020 | Prakiraan Capaian Target RKPD Tahun 2021 | Capaian Kinerja dan Kerangka Pendanaan | | | | | | | | Kelompok Sasaran | Prakiraan Maju Rencana Tahun 2023 | | Perangkat Daerah Penanggung Jawab | |
|------|---|---|---|----|--|--|-------------------------------------|--|--|--|---------|----------------|-------------|---------------------|--|-----------------------------|---|--------------------------|-----------------------------------|---------|--|-----------------|
| | | | | | | | | | | Target 2022 | | Pagu Indikatif | | | Lokasi | Sumber Dana | Prioritas | | | | | |
| | | | | | | | | | | Semula | Menjadi | RKPD 2022 | APBD 2022 | RKPD 2022 Perubahan | | | Nasional | | Daerah | Target | | Pagu Indikatif |
| | | | | | | Jumlah Pelaksanaan Surveilans binatang pembawa penyakit serta pengiriman spesimen untuk konfirmasi. | | | | 2 kali | 2 kali | | | | | | | | | 2 kali | | |
| | | | | | | Jumlah Pelaksanaan Surveilans penyakit pada situasi khusus dan bencana. | | | | 1 kali | 1 kali | | | | | | | | | 1 kali | | |
| | | | | | | Jumlah Pelaksanaan Surveilans Penyakit Tidak Menular (PTM) dan penyakit berpotensi KLB termasuk Penyakit Infeksi Emerging (PIE) di masyarakat. | | | | 1 kali | 1 kali | | | | | | | | | 1 kali | | |
| 1 | 2 | 2 | 2 | 21 | Pengelolaan Pelayanan Kesehatan Orang dengan Masalah Kesehatan Jiwa (ODMK) | Jumlah Konseling dan deteksi dini masalah kesehatan jiwa dan napza | | | | 1 kali | 1 kali | 0 | 625,000 | 625,000 | Kab. Gunungkidul, Tanjungsari, Semua Kelurahan | DAK Non Fisik - BOKKB - BOK | | Pendidikan dan Kesehatan | Masyarakat | 1 kali | 625,000 | Dinas Kesehatan |
| | | | | | | Jumlah Pelaksanaan Evaluasi pengendalian vektor dan binatang pembawa penyakit. | | | | 5 kali | 5 kali | | | | Kab. Gunungkidul, Tanjungsari, Semua Kelurahan | DAK Non Fisik - BOKKB - BOK | | | | 5 kali | | |
| | | | | | | Jumlah Pelaksanaan Follow up tatalaksana dan pencegahan cacat kasus kusta dan penyakit menular lainnya serta gangguan jiwa. | | | | 28 kali | 28 kali | | | | | | | | | 28 kali | | |
| | | | | | | Jumlah Pelaksanaan Kegiatan Deteksi dini kasus HIV/AIDS, TBC, Hepatitis, Malaria dan penyakit menular lainnya pada Ibu hamil dan kelompok berisiko | | | | 13 kali | 13 kali | | | | | | | | | 13 kali | | |
| | | | | | | Jumlah Pelaksanaan Kegiatan Pendataan sasaran POPM | | | | 10 kali | 10 kali | | | | | | | | | 10 kali | | |
| | | | | | | Jumlah Pelaksanaan Koordinasi terpadu lintas program/lintas sektor tentang pencegahan dan pengendalian penyakit tingkat puskesmas | | | | 3 kali | 3 kali | | | | | | | | | 3 kali | | |
| | | | | | | Jumlah Pelaksanaan Monitoring dan bimbingan teknis kader kesehatan oleh petugas puskesmas. | | | | 12 kali | 12 kali | | | | | | Meningkatkan Sumber Daya Manusia Yang Berkualitas Dan Berdaya Saing | Pendidikan dan Kesehatan | Masyarakat | 12 kali | | |
| 1 | 2 | 2 | 2 | 25 | Pelayanan Kesehatan Penyakit Menular dan Tidak Menular | Jumlah Pelaksanaan Orientasi/pembekalan/peningkatan kapasitas SDM bagi kader kesehatan untuk peningkatan P2P | | | | 1 kali | 1 kali | 26,315,000 | 137,400,000 | 137,400,000 | | | | | | 1 kali | 142,620,000 | Dinas Kesehatan |
| | | | | | | Jumlah Pelaksanaan Pemantauan jentik secara berkala | | | | 71 kali | 71 kali | | | | | | | | | 71 kali | | |

| Kode | | | | | Urusan/ Bidang Urusan/ Program/ Kegiatan/ Sub Kegiatan | Indikator Program/ Kegiatan/ Sub Kegiatan | Target Akhir Periode RPJMD | Realisasi Capaian RKPD Tahun 2020 | Prakiraan Capaian Target RKPD Tahun 2021 | Capaian Kinerja dan Kerangka Pendanaan | | | | | | | | Kelompok Sasaran | Prakiraan Maju Rencana Tahun 2023 | | Perangkat Daerah Penanggung Jawab | |
|------|---|---|---|----|---|--|-------------------------------------|--|--|--|------------|----------------|------------|---------------------|---|--------------------------------|---|-----------------------------|-----------------------------------|------------|--|-----------------|
| | | | | | | | | | | Target 2022 | | Pagu Indikatif | | | Lokasi | Sumber Dana | Prioritas | | | | | |
| | | | | | | | | | | Semula | Menjadi | RKPD 2022 | APBD 2022 | RKPD 2022 Perubahan | | | Nasional | | Daerah | Target | | Pagu Indikatif |
| | | | | | | Jumlah Pelaksanaan Pembentukan dan pengaktifan, serta pembinaan kader kesehatan program P2P serta masalah kesehatan iiwa dan Napza | | | | 1 kali | 1 kali | | | | | | | | | 1 kali | | |
| | | | | | | Jumlah Pelaksanaan Pendampingan penderita penyakit menular menahun dan penyakit tidak menular | | | | 60 kali | 60 kali | | | | | | | | | 60 kali | | |
| | | | | | | Jumlah Pelaksanaan Pertemuan berkala kader kesehatan untuk P2P. | | | | 1 kali | 1 kali | | | | | | | | | 1 kali | | |
| | | | | | | Jumlah Pelaksanaan Survei habitat jentik dan nyamuk dewasa | | | | 3 kali | 3 kali | | | | | | | | | 3 kali | | |
| | | | | | | Jumlah Pelaksanaan Validasi data laporan hasil POPM dan manajemen kasus filariasis. | | | | 1 kali | 1 kali | | | | | | | | | 1 kali | | |
| 1 | 2 | 2 | 2 | 28 | Pengambilan dan Pengiriman Spesimen Penyakit Potensial KLB ke Laboratorium Rujukan/Nasional | Jumlah Pelaksanaan Kegiatan Pengiriman Sampel dan atau Spesimen KLB Penyakit | | | | 10 kali | 0 kali | 300,000 | 0 | 0 | Kab. Gunungkidul, Tanjungsari, Semua Kelurahan | DAK Non Fisik - BOKKB - BOK | Meningkatkan Sumber Daya Manusia Yang Berkualitas Dan Berdaya Saing | Pendidikan dan Kesehatan | Masyarakat | 0 kali | 300,000 | Dinas Kesehatan |
| 1 | 2 | 2 | 2 | 33 | Operasional Pelayanan Puskesmas | Jumlah pelaksanaan Lokakaryamini bulanan | | | | 12 kali | 12 kali | 45,528,500 | 42,800,000 | 42,800,000 | Kab. Gunungkidul, Tanjungsari, Semua Kelurahan | DAK Non Fisik - BOKKB - BOK | Meningkatkan Sumber Daya Manusia Yang Berkualitas Dan Berdaya Saing | Pendidikan dan Kesehatan | Masyarakat | 12 kali | 42,800,000 | Dinas Kesehatan |
| | | | | | | Jumlah pelaksanaan Lokakarya mini tribulanan lintas sektor | | | | 4 kali | 4 kali | | | | | | | | | 4 kali | | |
| 1 | 2 | 2 | 2 | 36 | Investigasi Awal Kejadian Tidak Diharapkan (Kejadian Ikutan Pasca Imunisasi dan Pemberian Obat Massal) | Jumlah Pelaksanaan Kegiatan Pelacakan KIPI | | | | 1 kegiatan | 1 kegiatan | 60,000 | 120,000 | 120,000 | Kab. Gunungkidul, Tanjungsari, Semua Kelurahan | DAK Non Fisik - BOKKB - BOK | Meningkatkan Sumber Daya Manusia Yang Berkualitas Dan Berdaya Saing | Pendidikan dan Kesehatan | Masyarakat | 1 kegiatan | 120,000 | Dinas Kesehatan |
| 1 | 2 | 2 | 2 | 37 | Pelaksanaan Kewaspadaan Dini dan Respon Wabah | Jumlah Pelaksanaan Kegiatan Fogging Focus | | | | 20 kali | 0 kali | | | | Kab. Gunungkidul, Tanjungsari, Semua Kelurahan | DAK Non Fisik - BOKKB - BOK | | | | 0 kali | | |
| | | | | | | Jumlah Pelaksanaan Kegiatan konsultasi hasil pemeriksaan air bersih | | | | 12 kali | 0 kali | | | | | | Meningkatkan Sumber Daya Manusia Yang Berkualitas Dan Berdaya Saing | | | 0 kali | | |
| | | | | | | Jumlah Pelaksanaan Kegiatan konsultasi pengolahan limbah cair | | | | 12 kali | 0 kali | 14,830,000 | 0 | 0 | | | | | | 0 kali | 14,830,000 | Dinas Kesehatan |
| | | | | | | Jumlah Pelaksanaan Kegiatan Pengawasan SAB Komunal | | | | 2 kali | 0 kali | | | | | | | | | 0 kali | | |
| | | | | | | Jumlah Pelaksanaan Kegiatan Penyuluhan DBD | | | | 10 kali | 0 kali | | | | | | | | | 0 kali | | |
| | | | | | | Jumlah Pelaksanaan Kegiatan Rakor Pokjanal DBD | | | | 2 kali | 0 kali | | | | | | | | | 0 kali | | |

| Kode | | | | | Urusan/ Bidang Urusan/ Program/ Kegiatan/ Sub Kegiatan | Indikator Program/ Kegiatan/ Sub Kegiatan | Target Akhir Periode RPJMD | Realisasi Capaian RKPD Tahun 2020 | Prakiraan Capaian Target RKPD Tahun 2021 | Capaian Kinerja dan Kerangka Pendanaan | | | | | | | | Kelompok Sasaran | Prakiraan Maju Rencana Tahun 2023 | | Perangkat Daerah Penanggung Jawab | |
|------|---|---|-----|----|--|--|-------------------------------------|--|--|--|------------------------|----------------|---------------|--|--|-----------------------------|---|--------------------------|-----------------------------------|-----------------|--|-----------------|
| | | | | | | | | | | Target 2022 | | Pagu Indikatif | | | Lokasi | Sumber Dana | Prioritas | | Target | Pagu Indikatif | | |
| | | | | | | | | | | Semula | Menjadi | RKPD 2022 | APBD 2022 | RKPD 2022 Perubahan | | | Nasional | | | | | Daerah |
| 1 | 2 | 2 | 2 | 39 | Pengelolaan Pelayanan Kesehatan Dasar Melalui Pendekatan Keluarga | Jumlah pelaksanaan Pelaksanaan kunjungan keluarga dan intervensi awal dalam rangka deteksi dini dan pengelolaan masalah kesehatan terintegrasi melalui pendekatan keluarga | | | | 142 Keluarga | 0 | 0 | 8,520,000 | Kab. Gunungkidul, Tanjungsari, Semua Kelurahan | | Pendidikan dan Kesehatan | Masyarakat | 142 Keluarga | 8,520,000 | Dinas Kesehatan | | |
| 1 | 2 | 3 | | | PROGRAM PENINGKATAN KAPASITAS SUMBER DAYA MANUSIA KESEHATAN | Persentase fasilitas pelayanan kesehatan dengan Tenaga Kesehatan memenuhi standar | persen | | persen | 100 persen | 100 persen | 102,600,000 | 72,000,000 | 72,000,000 | | | | 100 persen | 72,000,000 | | | |
| 1 | 2 | 3 | 2 | | Perencanaan Kebutuhan dan Pendayagunaan Sumberdaya Manusia Kesehatan untuk UKP dan UKM di Wilayah Kabupaten/Kota | Jumlah Perencanaan Kebutuhan Sumber Daya Manusia Kesehatan Kabupaten Gunungkidul terpenuhi | Orang | | Orang | 4 Orang | 4 Orang | 102,600,000 | 72,000,000 | 72,000,000 | | | | 4 Orang | 72,000,000 | | | |
| 1 | 2 | 3 | 2 | 2 | Pemenuhan Kebutuhan Sumber Daya Manusia Kesehatan sesuai Standar | Pemenuhan tenaga dengan perjanjian kinerja | | | | 3 orang | 3 orang | 102,600,000 | 72,000,000 | 72,000,000 | Kab. Gunungkidul, Tanjungsari, Semua Kelurahan | DAK Non Fisik - BOKKB - BOK | Meningkatkan Sumber Daya Manusia Yang Berkualitas Dan Berdaya Saing | Pendidikan dan Kesehatan | Tenaga Dengan Perjanjian Kerja | 3 orang | 72,000,000 | Dinas Kesehatan |
| 1 | | | | | URUSAN PEMERINTAHAN WAJIB YANG BERKAITAN DENGAN PELAYANAN DASAR | | | | | | | | | | | | | | | | | |
| 1 | 2 | | | | URUSAN PEMERINTAHAN BIDANG KESEHATAN | | | | | | | 3,184,995,996 | 3,001,851,500 | 3,244,065,356 | | | | | | 3,105,297,356 | | |
| 1 | 2 | 1 | | | PROGRAM PENUNJANG URUSAN PEMERINTAHAN DAERAH KABUPATEN/KOTA | Persentase pemenuhan penunjang urusan pemerintahan daerah kabupaten (akumulasi capaian kegiatan) | persen | | persen | 100 persen | 100 persen | 2,499,652,996 | 2,155,240,500 | 2,397,454,356 | | | | 100 persen | 2,397,454,356 | | | |
| 1 | 2 | 1 | 2.1 | | Peningkatan Pelayanan BLUD | Jumlah Indeks Kepuasan Pelayanan (IKM) Puskesmas | % | | % | 81 % | 81 % | 2,499,652,996 | 2,155,240,500 | 2,397,454,356 | | | | 81 % | 2,397,454,356 | | | |
| 1 | 2 | 1 | 2.1 | 1 | Pelayanan dan Penunjang Pelayanan BLUD | Indeks Kepuasan Masyarakat (IKM) pelayanan Puskesmas | | | | 81 . | 81 . | 2,499,652,996 | 2,155,240,500 | 2,397,454,356 | Kab. Gunungkidul, Paliyan, Semua Kelurahan | Pendapatan dari BLUD | Meningkatkan Sumber Daya Manusia Yang Berkualitas Dan Berdaya Saing | Pendidikan dan Kesehatan | Masyarakat | 81 . | 2,397,454,356 | Dinas Kesehatan |
| 1 | 2 | 2 | | | PROGRAM PEMENUHAN UPAYA KESEHATAN PERORANGAN DAN UPAYA KESEHATAN MASYARAKAT | Persentase faskes pemerintah yang ter akreditasi dengan jenjang paripurna | persen | | persen | 3,03 persen | 3,03 persen | 624,855,500 | 774,611,000 | 774,611,000 | | | | 3,03 persen | 647,355,500 | | | |
| 1 | 2 | 2 | 2 | | Penyediaan Layanan Kesehatan untuk UKM dan UKP Rujukan Tingkat Daerah Kabupaten/Kota | Jumlah Layanan kesehatan UKM dan UKP Rujukan tingkat Daerah Kabupaten/Kota | pelayanan kesehatan | | pelayanan kesehatan | 21 pelayanan kesehatan | 21 pelayanan kesehatan | 624,855,500 | 774,611,000 | 774,611,000 | | | | 21 pelayanan kesehatan | 647,355,500 | | | |
| | | | | | | jumlah ibu hamil mendapat pelayanan sesuai standar | | | | 384 orang | 384 orang | | | | Kab. Gunungkidul, Paliyan, Semua Kelurahan | DAK Non Fisik - BOKKB - BOK | | | | 384 orang | | |
| | | | | | | Jumlah pelaksanaan kegiatan kelas ibu hamil | | | | 6 kali | 6 kali | | | | | | | | | 6 kali | | |

| Kode | | | | | Urusan/ Bidang Urusan/ Program/ Kegiatan/ Sub Kegiatan | Indikator Program/ Kegiatan/ Sub Kegiatan | Target Akhir Periode RPJMD | Realisasi Capaian RKPD Tahun 2020 | Prakiraan Capaian Target RKPD Tahun 2021 | Capaian Kinerja dan Kerangka Pendanaan | | | | | | | | Kelompok Sasaran | Prakiraan Maju Rencana Tahun 2023 | | Perangkat Daerah Penanggung Jawab | |
|------|---|---|---|---|--|--|-------------------------------------|--|--|--|-----------|----------------|------------|---------------------|--|-----------------------------|---|--------------------------|-----------------------------------|-----------|--|-----------------|
| | | | | | | | | | | Target 2022 | | Pagu Indikatif | | | Lokasi | Sumber Dana | Prioritas | | | | | |
| | | | | | | | | | | Semula | Menjadi | RKPD 2022 | APBD 2022 | RKPD 2022 Perubahan | | | Nasional | | Daerah | Target | | Pagu Indikatif |
| 1 | 2 | 2 | 2 | 1 | Pengelolaan Pelayanan Kesehatan Ibu Hamil | Jumlah pelaksanaan kegiatan mentoring Sp. OG, Sp.A | | | | 2 kali | 2 kali | 43,530,000 | 53,520,000 | 53,520,000 | | | Meningkatkan Sumber Daya Manusia Yang Berkualitas Dan Berdaya Saing | Pendidikan dan Kesehatan | Masyarakat | 2 kali | 43,530,000 | Dinas Kesehatan |
| | | | | | Jumlah pelaksanaan kegiatan P4K bagi kader | | | | 6 kali | 6 kali | | | | | | 6 kali | | | | | | |
| | | | | | Jumlah pelaksanaan kegiatan pelacakan kasus kematian ibu, bayi, balita | | | | 1 kali | 1 kali | | | | | | 1 kali | | | | | | |
| | | | | | Jumlah pelaksanaan kegiatan pendataan bumil | | | | 1 kali | 1 kali | | | | | | 1 kali | | | | | | |
| | | | | | Jumlah pelaksanaan kegiatan pengadaan formulir ANC terpadu | | | | 400 paket | 400 paket | | | | | | 400 paket | | | | | | |
| | | | | | Jumlah pelaksanaan kegiatan pengadaan PMT pemulihan bumil KEK | | | | 21 paket | 21 paket | | | | | | 21 paket | | | | | | |
| | | | | | Jumlah pelaksanaan kegiatan PH Buresti | | | | 20 kali | 20 kali | | | | | | 20 kali | | | | | | |
| | | | | | | | | | | | | | | | | | | | | | | |
| 1 | 2 | 2 | 2 | 2 | Pengelolaan Pelayanan Kesehatan Ibu Bersalin | jumlah ibu bersalin mendapat pelayanan persalinan sesuai standar | | | | 341 orang | 341 orang | 1,620,000 | 1,980,000 | 1,980,000 | Kab. Gunungkidul, Paliyan, Semua Kelurahan | DAK Non Fisik - BOKKB - BOK | Meningkatkan Sumber Daya Manusia Yang Berkualitas Dan Berdaya Saing | Pendidikan dan Kesehatan | Masyarakat | 341 orang | 1,620,000 | Dinas Kesehatan |
| | | | | | jumlah pelaksanaan kegiatan pendataan bulin | | | | 1 kali | 1 kali | | | | | | 1 kali | | | | | | |
| | | | | | jumlah pelaksanaan kegiatan pengadaan formulir partograf | | | | 400 paket | 400 paket | | | | | | 400 paket | | | | | | |
| | | | | | jumlah pelaksanaan kegiatan PHN bufas resti | | | | 20 kali | 20 kali | | | | | | 20 kali | | | | | | |
| 1 | 2 | 2 | 2 | 3 | Pengelolaan Pelayanan Kesehatan Bayi Baru Lahir | jumlah bbl mendapat pelayanan kesehatan sesuai standar | | | | 341 orang | 341 orang | 14,525,000 | 9,940,000 | 9,940,000 | Kab. Gunungkidul, Paliyan, Semua Kelurahan | DAK Non Fisik - BOKKB - BOK | Meningkatkan Sumber Daya Manusia Yang Berkualitas Dan Berdaya Saing | Pendidikan dan Kesehatan | Masyarakat | 341 orang | 14,525,000 | Dinas Kesehatan |
| | | | | | jumlah pelaksanaan kegiatan AMP sos KIA-KB | | | | 1 kali | 1 kali | | | | | | 1 kali | | | | | | |
| | | | | | jumlah pelaksanaan kegiatan IMD | | | | 6 kali | 6 kali | | | | | | 6 kali | | | | | | |
| | | | | | jumlah pelaksanaan kegiatan OPK neonatal | | | | 1 kali | 1 kali | | | | | | 1 kali | | | | | | |
| | | | | | jumlah pelaksanaan kegiatan pembinaan kemitraan bidan-dukun | | | | 7 kali | 7 kali | | | | | | 7 kali | | | | | | |
| | | | | | jumlah pelaksanaan kegiatan pemdataan BBL oleh kader | | | | 1 kali | 1 kali | | | | | | 1 kali | | | | | | |
| | | | | | | jumlah balita mendapat pelayanan kesehatan sesuai standar | | | | 1655 anak | 1655 anak | | | | Kab. Gunungkidul, Paliyan, Semua Kelurahan | DAK Non Fisik - BOKKB - BOK | | | | 1655 anak | | |
| | | | | | jumlah pelaksanaan kegiatan pengadaan buku pedoman SDIDTK | | | | 400 paket | 400 paket | | | | | | 400 paket | | | | | | |
| | | | | | jumlah pelaksanaan kegiatan evaluasi UCI | | | | 1 kali | 1 kali | | | | | | 1 kali | | | | | | |
| | | | | | jumlah pelaksanaan kegiatan imunisasi ke desa | | | | 10 kali | 10 kali | | | | | | 10 kali | | | | | | |
| | | | | | jumlah pelaksanaan kegiatan kelas ibu balita | | | | 5 kali | 5 kali | | | | | | 5 kali | | | | | | |
| | | | | | jumlah pelaksanaan kegiatan LBSI | | | | 1 kali | 1 kali | | | | | | 1 kali | | | | | | |
| | | | | | | | | | | | | | | | | | | | | | | |

| Kode | | | | | Urusan/ Bidang Urusan/ Program/ Kegiatan/ Sub Kegiatan | Indikator Program/ Kegiatan/ Sub Kegiatan | Target Akhir Periode RPJMD | Realisasi Capaian RKPD Tahun 2020 | Prakiraan Capaian Target RKPD Tahun 2021 | Capaian Kinerja dan Kerangka Pendanaan | | | | | | | | Kelompok Sasaran | Prakiraan Maju Rencana Tahun 2023 | | Perangkat Daerah Penanggung Jawab | |
|------|---|---|---|---|--|---|-------------------------------------|--|--|--|------------|----------------|------------|---------------------|--|-----------------------------|---|--------------------------|-----------------------------------|----------------|--|-----------------|
| | | | | | | | | | | Target 2022 | | Pagu Indikatif | | | Lokasi | Sumber Dana | Prioritas | | Target | Pagu Indikatif | | |
| | | | | | | | | | | Semula | Menjadi | RKPD 2022 | APBD 2022 | RKPD 2022 Perubahan | | | Nasional | | | | | Daerah |
| 1 | 2 | 2 | 2 | 4 | Pengelolaan Pelayanan Kesehatan Balita | jumlah pelaksanaan kegiatan pembinaan posyandu balita | | | | 1 kali | 1 kali | 39,065,000 | 18,300,000 | 18,300,000 | | | Meningkatkan Sumber Daya Manusia Yang Berkualitas Dan Berdaya Saing | Pendidikan dan Kesehatan | Masyarakat | 1 kali | 39,065,000 | Dinas Kesehatan |
| | | | | | jumlah pelaksanaan kegiatan pendataan balita | | | | 1 kali | 1 kali | | | | | | 1 kali | | | | | | |
| | | | | | jumlah pelaksanaan kegiatan pengadaan formulir KPSP | | | | 400 paket | 400 paket | | | | | | 400 paket | | | | | | |
| | | | | | jumlah pelaksanaan kegiatan PSG | | | | 1 kali | 1 kali | | | | | | 1 kali | | | | | | |
| | | | | | jumlah pelaksanaan kegiatan sosialisasi vaksin baru | | | | 1 kali | 1 kali | | | | | | 1 kali | | | | | | |
| | | | | | jumlah pelaksanaan kegiatan supervisi BPS | | | | 2 kali | 2 kali | | | | | | 2 kali | | | | | | |
| | | | | | jumlah pelaksanaan kegiatan sweeping imunisasi dasar | | | | 40 kali | 40 kali | | | | | | 40 kali | | | | | | |
| | | | | | jumlah pelaksanaan kegiatan validasi data imunisasi | | | | 1 kali | 1 kali | | | | | | 1 kali | | | | | | |
| | | | | | | | | | | | | | | | | | | | | | | |
| 1 | 2 | 2 | 2 | 5 | Pengelolaan Pelayanan Kesehatan pada Usia Pendidikan Dasar | jumlah anak usia pendidikan dasar mendapat pelayanan kesehatan sesuai standar | | | | 3686 anak | 3686 anak | 12,180,000 | 31,725,000 | 31,725,000 | Kab. Gunungkidul, Paliyan, Semua Kelurahan | DAK Non Fisik - BOKKB - BOK | Meningkatkan Sumber Daya Manusia Yang Berkualitas Dan Berdaya Saing | Pendidikan dan Kesehatan | Masyarakat | 3686 anak | 12,180,000 | Dinas Kesehatan |
| | | | | | jumlah pelaksanaan kegiatan peer conselor | | | | 1 kali | 1 kali | | | | | | 1 kali | | | | | | |
| | | | | | jumlah pelaksanaan kegiatan pelatihan dokcil | | | | 1 kali | 1 kali | | | | | | 1 kali | | | | | | |
| | | | | | jumlah pelaksanaan kegiatan pelatihan guru UKS/KKS | | | | 1 kali | 1 kali | | | | | | 1 kali | | | | | | |
| | | | | | jumlah pelaksanaan kegiatan penyuluhan kesehatan sekolah | | | | 1 kali | 1 kali | | | | | | 1 kali | | | | | | |
| | | | | | jumlah pelaksanaan kegiatan penyuluhan KRR | | | | 1 kali | 1 kali | | | | | | 1 kali | | | | | | |
| | | | | | | | | | | | | | | | | | | | | | | |
| 1 | 2 | 2 | 2 | 7 | Pengelolaan Pelayanan Kesehatan pada Usia Lanjut | jumlah lansia mendapat pelayanan kesehatan sesuai standar | | | | 7320 orang | 7320 orang | 14,290,000 | 8,540,000 | 8,540,000 | Kab. Gunungkidul, Paliyan, Semua Kelurahan | DAK Non Fisik - BOKKB - BOK | Meningkatkan Sumber Daya Manusia Yang Berkualitas Dan Berdaya Saing | Pendidikan dan Kesehatan | Masyarakat | 7320 orang | 14,290,000 | Dinas Kesehatan |
| | | | | | jumlah pelaksanaan kegiatan pelatihan kader usila | | | | 1 kali | 1 kali | | | | | | 1 kali | | | | | | |
| | | | | | jumlah pelaksanaan kegiatan pembinaan yandu usila | | | | 1 kali | 1 kali | | | | | | 1 kali | | | | | | |
| | | | | | jumlah pelaksanaan kegiatan pendataan lansia | | | | 1 kali | 1 kali | | | | | | 1 kali | | | | | | |
| | | | | | jumlah pelaksanaan kegiatan pengadaan formulir ins gds, amt, adi dan data lansia | | | | 1500 paket | 1500 paket | | | | | | 1500 paket | | | | | | |
| | | | | | jumlah pelaksanaan kegiatan PHN lansia | | | | 10 kali | 10 kali | | | | | | 10 kali | | | | | | |
| | | | | | jumlah pelaksanaan kegiatan skriining lansia di pasyandu | | | | 1 kali | 1 kali | | | | | | 1 kali | | | | | | |
| | | | | | | | | | | | | | | | | | | | | | | |
| 1 | 2 | 2 | 2 | 8 | Pengelolaan Pelayanan Kesehatan Penderita | jumlah pelaksanaan kegiatan edukasi gaya hidup penderita hipertensi | | | | 1 kali | 1 kali | 900,000 | 0 | 0 | Kab. Gunungkidul, Paliyan, Semua Kelurahan | DAK Non Fisik - BOKKB - BOK | Meningkatkan Sumber Daya Manusia Yang | Pendidikan dan Kesehatan | Masyarakat | 1 kali | 900,000 | Dinas Kesehatan |

| Kode | | | | | Urusan/ Bidang Urusan/ Program/ Kegiatan/ Sub Kegiatan | Indikator Program/ Kegiatan/ Sub Kegiatan | Target Akhir Periode RPJMD | Realisasi Capaian RKPD Tahun 2020 | Prakiraan Capaian Target RKPD Tahun 2021 | Capaian Kinerja dan Kerangka Pendanaan | | | | | | Kelompok Sasaran | Prakiraan Maju Rencana Tahun 2023 | | Perangkat Daerah Penanggung Jawab | | | | |
|------|---|---|---|----|---|--|-------------------------------------|--|--|--|------------|----------------|-----------|---------------------|---|--------------------------------|---|-----------------------------|--|-----------|----------------|-----------------|------------|
| | | | | | | | | | | Target 2022 | | Pagu Indikatif | | | Lokasi | | Sumber Dana | Prioritas | | Target | Pagu Indikatif | | |
| | | | | | | | | | | Semula | Menjadi | RKPD 2022 | APBD 2022 | RKPD 2022 Perubahan | | | | Nasional | | | | Daerah | |
| | | | | | Hipertensi | jumlah penderita hipertensi mendapat pelayanan sesuai standar | | | | 679 orang | 679 orang | | | | Berkualitas Dan Berdaya Saing | Kesehatan | | 679 orang | | | | | |
| 1 | 2 | 2 | 2 | 9 | Pengelolaan Pelayanan Kesehatan Penderita Diabetes Melitus | jumlah pelaksanaan kegiatan edukasi gaya hidup penderita DM | | | | 1 kali | 1 kali | 900,000 | 0 | 0 | Kab. Gunungkidul, Paliyan, Semua Kelurahan | DAK Non Fisik - BOKKB - BOK | Meningkatkan Sumber Daya Manusia Yang | Pendidikan dan Kesehatan | Masyarakat | 1 kali | 900,000 | Dinas Kesehatan | |
| | | | | | | jumlah penderita DM mendapat pelayanan kesehatan sesuai standar | | | | 640 orang | 640 orang | | | | | | Berkualitas Dan Berdaya Saing | | | 640 orang | | | |
| 1 | 2 | 2 | 2 | 10 | Pengelolaan Pelayanan Kesehatan Orang dengan Gangguan Jiwa Berat | jumlah odgJ mendapat pelayanan kesehatan sesuai standar | | | | 89 orang | 89 orang | 5,820,000 | 0 | 0 | Kab. Gunungkidul, Paliyan, Semua Kelurahan | DAK Non Fisik - BOKKB - BOK | Meningkatkan Sumber Daya Manusia Yang | Pendidikan dan Kesehatan | Masyarakat | 89 orang | 5,820,000 | Dinas Kesehatan | |
| | | | | | | jumlah pelaksanaan kegiatan pendataan odgJ | | | | 1 kali | 1 kali | | | | | | Berkualitas Dan Berdaya Saing | | | 1 kali | | | |
| | | | | | | jumlah pelaksanaan kegiatan PHN keswa | | | | 20 kali | 20 kali | | | | | | | | | 20 kali | | | |
| | | | | | | jumlah pelaksanaan kegiatan PMO ODGJ | | | | 3 kali | 3 kali | | | | | | | | | 3 kali | | | |
| 1 | 2 | 2 | 2 | 11 | Pengelolaan Pelayanan Kesehatan Orang Terduga Tuberkulosis | jumlah orang dengan TB mendapat pelayanan kesehatan sesuai standar | | | | 440 orang | 440 orang | 4,700,000 | 1,800,000 | 1,800,000 | Kab. Gunungkidul, Paliyan, Semua Kelurahan | DAK Non Fisik - BOKKB - BOK | Meningkatkan Sumber Daya Manusia Yang Berkualitas Dan Berdaya Saing | Pendidikan dan Kesehatan | Masyarakat | 440 orang | 4,700,000 | Dinas Kesehatan | |
| | | | | | | jumlah pelaksanaan kegiatan kirim sampel TBC | | | | 25 kali | 25 kali | | | | | | | | | | | | 25 kali |
| | | | | | | jumlah pelaksanaan kegiatan pengadaan buku pedoman TB | | | | 10 paket | 10 paket | | | | | | | | | | | | 10 paket |
| | | | | | | jumlah pelaksanaan kegiatan PHN TBC | | | | 10 kali | 10 kali | | | | | | | | | | | | 10 kali |
| | | | | | | jumlah pelaksanaan kegiatan PMO TBC | | | | 50 kali | 50 kali | | | | | | | | | | | | 50 kali |
| | | | | | | jumlah pelaksanaan kegiatan skrining TBC | | | | 10 kali | 10 kali | | | | | | | | | | | | 10 kali |
| 1 | 2 | 2 | 2 | 12 | Pengelolaan Pelayanan Kesehatan Orang dengan Risiko Terinfeksi HIV | jumlah orang beresiko HIV mendapat pemeriksaan sesuai standar | | | | 394 orang | 394 orang | 2,130,000 | 3,600,000 | 3,600,000 | Kab. Gunungkidul, Paliyan, Semua Kelurahan | DAK Non Fisik - BOKKB - BOK | Meningkatkan Sumber Daya Manusia Yang Berkualitas Dan Berdaya Saing | Pendidikan dan Kesehatan | Masyarakat | 394 orang | 2,130,000 | Dinas Kesehatan | |
| | | | | | | jumlah pelaksanaan kegiatan pengadaan media KIE dan form kons HIV | | | | 1000 paket | 1000 paket | | | | | | | | | | | | 1000 paket |
| | | | | | | jumlah pelaksanaan kegiatan survei hiv-aids | | | | 7 kali | 7 kali | | | | | | | | | | | | 7 kali |
| | | | | | | jumlah kunjungan gugus tugas kalurahan dalam pemantauan konfirm positif selama masa isolasi | | | | 336 kali | 336 kali | | | | Kab. Gunungkidul, Paliyan, Semua Kelurahan | DAK Non Fisik - BOKKB - BOK | | | | 336 kali | | | |
| | | | | | | jumlah kunjungan gugus tugas kapanewon dalam pemantauan konfirm positif selama masa isolasi | | | | 180 kali | 180 kali | | | | | | | | | | | | 180 kali |
| | | | | | | jumlah kunjungan petugas puskesmas dalam pemantauan suspek | | | | 408 kali | 408 kali | | | | | | | | | | | | 408 kali |
| | | | | | | jumlah pelaksanaan cetak blangko dll keg penanganan covid-19 | | | | 1 paket | 1 paket | | | | | | | | | | | | 1 paket |

| Kode | | | | | Urusan/ Bidang Urusan/ Program/ Kegiatan/ Sub Kegiatan | Indikator Program/ Kegiatan/ Sub Kegiatan | Target Akhir Periode RPJMD | Realisasi Capaian RKPD Tahun 2020 | Prakiraan Capaian Target RKPD Tahun 2021 | Capaian Kinerja dan Kerangka Pendanaan | | | | | | | | Kelompok Sasaran | Prakiraan Maju Rencana Tahun 2023 | | Perangkat Daerah Penanggung Jawab | |
|------|---|---|---|----|---|---|-------------------------------------|--|--|--|-------------|----------------|-------------|---------------------|--|-----------------------------|---|--------------------------|-----------------------------------|-------------|--|-----------------|
| | | | | | | | | | | Target 2022 | | Pagu Indikatif | | | Lokasi | Sumber Dana | Prioritas | | | | | |
| | | | | | | | | | | Semula | Menjadi | RKPD 2022 | APBD 2022 | RKPD 2022 Perubahan | | | Nasional | | Daerah | Target | | Pagu Indikatif |
| 1 | 2 | 2 | 2 | 13 | Pengelolaan Pelayanan Kesehatan bagi Penduduk pada Kondisi Kejadian Luar Biasa (KLB) | jumlah pelaksanaan kegiatan pemantauan konfirm positif oleh petugas puskesmas | | | | 600 kali | 600 kali | 259,620,000 | 211,665,200 | 211,665,200 | | | Meningkatkan Sumber Daya Manusia Yang Berkualitas Dan Berdaya Saing | Pendidikan dan Kesehatan | Masyarakat | 600 kali | 259,620,000 | Dinas Kesehatan |
| | | | | | jumlah pelaksanaan kegiatan pengolahan data covid 19 oleh surveilans/pengolah data | | | | 12 kali | 12 kali | | | | | | 12 kali | | | | | | |
| | | | | | jumlah pelaksanaan kegiatan survim desa (SID) dalam penanganan covid-19 | | | | 12 kali | 12 kali | | | | | | 12 kali | | | | | | |
| | | | | | jumlah pelaksanaan kunjungan tracer babinsa/babinkamtibmas dalam keg tracing covid-19 | | | | 112 kali | 112 kali | | | | | | 112 kali | | | | | | |
| | | | | | jumlah pelaksanaan pengiriman sampel covid 19 | | | | 108 kali | 108 kali | | | | | | 108 kali | | | | | | |
| | | | | | jumlah penduduk pada masa klb mendapat pelayanan kesehatan sesuai standar | | | | 29154 orang | 29154 orang | | | | | | 29154 orang | | | | | | |
| 1 | 2 | 2 | 2 | 15 | Pengelolaan Pelayanan Kesehatan Gizi Masyarakat | jumlah pelaksanaan kegiatan GAKY | | | | 1 kali | 1 kali | 42,400,000 | 133,950,000 | 133,950,000 | Kab. Gunungkidul, Paliyan, Semua Kelurahan | DAK Non Fisik - BOKKB - BOK | Meningkatkan Sumber Daya Manusia Yang Berkualitas Dan Berdaya Saing | Pendidikan dan Kesehatan | Masyarakat | 1 kali | 42,400,000 | Dinas Kesehatan |
| | | | | | jumlah pelaksanaan kegiatan pelacakan bagibur/kur, KEK, BBLR, PBL | | | | 1 kali | 1 kali | | | | | | 1 kali | | | | | | |
| | | | | | jumlah pelaksanaan kegiatan pelatihan keamanan pangan | | | | 1 kali | 1 kali | | | | | | 1 kali | | | | | | |
| | | | | | jumlah pelaksanaan kegiatan PMBA | | | | 1 kali | 1 kali | | | | | | 1 kali | | | | | | |
| | | | | | jumlah pelaksanaan kegiatan sweeping vit A | | | | 1 kali | 1 kali | | | | | | 1 kali | | | | | | |
| | | | | | jumlah pelaksanaan pengadaan PMT pemulihan bagibur/rus | | | | 21 paket | 21 paket | | | | | | 21 paket | | | | | | |
| | | | | | jumlah pelaksanaan pengadaan PMT penyuluhan balita | | | | 2 kali | 2 kali | | | | | | 2 kali | | | | | | |
| | | | | | jumlah penduduk mendapat pelayanan kesehatan gizi | | | | 11040 orang | 11040 orang | | | | | | 11040 orang | | | | | | |
| 1 | 2 | 2 | 2 | 17 | Pengelolaan Pelayanan Kesehatan Lingkungan | jumlah penduduk mendapat pelayanan kesling | | | | 11040 orang | 11040 orang | 2,574,000 | 5,300,000 | 5,300,000 | Kab. Gunungkidul, Paliyan, Semua Kelurahan | DAK Non Fisik - BOKKB - BOK | Meningkatkan Sumber Daya Manusia Yang Berkualitas Dan Berdaya Saing | Pendidikan dan Kesehatan | Masyarakat | 11040 orang | 2,574,000 | Dinas Kesehatan |
| | | | | | jumlah pelaksanaan kegiatan sos pemicuan STBM 5 pilar | | | | 1 kali | 1 kali | | | | | | 1 kali | | | | | | |
| | | | | | | jumlah pelaksanaan kegiatan germas | | | | 1 kali | 1 kali | | | | Kab. Gunungkidul, Paliyan, Semua Kelurahan | DAK Non Fisik - BOKKB - BOK | | | | 1 kali | | |
| | | | | | | jumlah pelaksanaan kegiatan pembentukan/pembinaan KDM | | | | 1 kali | 1 kali | | | | | | | | | 1 kali | | |

| Kode | | | | | Urusan/ Bidang Urusan/ Program/ Kegiatan/ Sub Kegiatan | Indikator Program/ Kegiatan/ Sub Kegiatan | Target Akhir Periode RPJMD | Realisasi Capaian RKPD Tahun 2020 | Prakiraan Capaian Target RKPD Tahun 2021 | Capaian Kinerja dan Kerangka Pendanaan | | | | | | | Kelompok Sasaran | Prakiraan Maju Rencana Tahun 2023 | | Perangkat Daerah Penanggung Jawab | | |
|------|---|---|---|----|--|--|-------------------------------------|--|--|--|-----------|----------------|-------------|---------------------|--|-----------------------------|---|-----------------------------------|------------|--|------------|-----------------|
| | | | | | | | | | | Target 2022 | | Pagu Indikatif | | | Lokasi | Sumber Dana | | Prioritas | | | Target | Pagu Indikatif |
| | | | | | | | | | | Semula | Menjadi | RKPD 2022 | APBD 2022 | RKPD 2022 Perubahan | | | | Nasional | Daerah | | | |
| 1 | 2 | 2 | 2 | 18 | Pengelolaan Pelayanan Promosi Kesehatan | jumlah pelaksanaan kegiatan pembinaan PHBS | | | | 5 kali | 5 kali | 78,364,000 | 143,960,000 | 121,460,000 | | | Meningkatkan Sumber Daya Manusia Yang Berkualitas Dan Berdaya Saing | Pendidikan dan Kesehatan | Masyarakat | 5 kali | 78,364,000 | Dinas Kesehatan |
| | | | | | jumlah pelaksanaan kegiatan penyuluhan keswa- bebas pasung | | | | 5 kali | 5 kali | | | | | | 5 kali | | | | | | |
| | | | | | jumlah pelaksanaan kegiatan rakor forum desi/pelatihan pengurus desi/dusi | | | | 1 kali | 1 kali | | | | | | 1 kali | | | | | | |
| | | | | | jumlah pelaksanaan kegiatan rakor revitalisasi desi dengan keswa | | | | 1 kali | 1 kali | | | | | | 1 kali | | | | | | |
| | | | | | jumlah pelaksanaan kegiatan refershing kader tingkat puskesmas | | | | 1 kali | 1 kali | | | | | | 1 kali | | | | | | |
| | | | | | jumlah pelaksanaan kegiatan refreshing kader tingkat kalurahan | | | | 1 kali | 1 kali | | | | | | 1 kali | | | | | | |
| | | | | | jumlah pelaksanaan pengadaan cetak bahan promotif-preventif | | | | 1 paket | 1 paket | | | | | | 1 paket | | | | | | |
| | | | | | jumlah penduduk mendapat pelayanan kesehatan | | | | 29154 orang | 29154 orang | | | | | | 29154 orang | | | | | | |
| 1 | 2 | 2 | 2 | 20 | Pengelolaan Surveilans Kesehatan | jumlah pelaksanaan kegiatan cetak media KIE | | | | 150 paket | 150 paket | 26,340,000 | 44,845,000 | 44,845,000 | Kab. Gunungkidul, Paliyan, Semua Kelurahan | DAK Non Fisik - BOKKB - BOK | Meningkatkan Sumber Daya Manusia Yang Berkualitas Dan Berdaya Saing | Pendidikan dan Kesehatan | Masyarakat | 150 paket | 26,340,000 | Dinas Kesehatan |
| | | | | | jumlah pelaksanaan kegiatan PE KLB dan pelacakan K3JH | | | | 30 kali | 30 kali | | | | | | 30 kali | | | | | | |
| | | | | | jumlah pelaksanaan kegiatan pengadaan form skrining UKS dan rekap pely kesh usia sekolah | | | | 2500 paket | 2500 paket | | | | | | 2500 paket | | | | | | |
| | | | | | jumlah pelaksanaan kegiatan rakor skrining siswa dan BIAS | | | | 1 kali | 1 kali | | | | | | 1 kali | | | | | | |
| | | | | | jumlah pelaksanaan kegiatan skrining siswa dan BIAS | | | | 137 kali | 137 kali | | | | | | 137 kali | | | | | | |
| | | | | | jumlah penduduk berpotensi klb mendapat pelayanan kesehatan sesuai standar | | | | 29154 orang | 29154 orang | | | | | | 29154 orang | | | | | | |
| 1 | 2 | 2 | 2 | 22 | Pengelolaan Pelayanan Kesehatan Jiwa dan NAPZA | jumlah pelaksanaan kegiatan pelt deteksi dini keswa bagi kader | | | | 1 kali | 1 kali | 6,335,000 | 10,545,000 | 10,545,000 | Kab. Gunungkidul, Paliyan, Semua Kelurahan | DAK Non Fisik - BOKKB - BOK | Meningkatkan Sumber Daya Manusia Yang Berkualitas Dan Berdaya Saing | Pendidikan dan Kesehatan | Masyarakat | 1 kali | 6,335,000 | Dinas Kesehatan |
| | | | | | jumlah pelaksanaan kegiatan rakor aktivasi TPKJM | | | | 1 kali | 1 kali | | | | | | 1 kali | | | | | | |
| | | | | | jumlah penduduk mendapat pelayanan kesehatan jiwa dan napza | | | | 700 orang | 700 orang | | | | | | 700 orang | | | | | | |
| | | | | | | jumlah pelaksanaan kegiatan edukasi penderita TBC | | | | 2 kali | 2 kali | | | | Kab. Gunungkidul, Paliyan, Semua Kelurahan | DAK Non Fisik - BOKKB - BOK | | | | 2 kali | | |
| | | | | | | jumlah pelaksanaan kegiatan evaluasi G1R1J | | | | 1 kali | 1 kali | | | | | | | | 1 kali | | | |

| Kode | | | | | Urusan/ Bidang Urusan/ Program/ Kegiatan/ Sub Kegiatan | Indikator Program/ Kegiatan/ Sub Kegiatan | Target Akhir Periode RPJMD | Realisasi Capaian RKPD Tahun 2020 | Prakiraan Capaian Target RKPD Tahun 2021 | Capaian Kinerja dan Kerangka Pendanaan | | | | | | | | Kelompok Sasaran | Prakiraan Maju Rencana Tahun 2023 | | Perangkat Daerah Penanggung Jawab | | | | | | | | | |
|------|---|---|---|----|---|---|-------------------------------------|--|--|--|---------|----------------|------------|---------------------|---|--------------------------------|---|-----------------------------|-----------------------------------|---------|--|-----------------|--|--|--|--|--|--|--|--|
| | | | | | | | | | | Target 2022 | | Pagu Indikatif | | | Lokasi | Sumber Dana | Prioritas | | | | | | | | | | | | | |
| | | | | | | | | | | Semula | Menjadi | RKPD 2022 | APBD 2022 | RKPD 2022 Perubahan | | | Nasional | | Daerah | Target | | Pagu Indikatif | | | | | | | | |
| 1 | 2 | 2 | 2 | 25 | Pelayanan Kesehatan Penyakit Menular dan Tidak Menular | jumlah pelaksanaan kegiatan monev PTM jumlah pelaksanaan kegiatan pelatihan pengelola posbindu/pembentukan posbindu jumlah pelaksanaan kegiatan pelayanan posbindu jumlah pelaksanaan kegiatan pendataan DM jumlah pelaksanaan kegiatan penyuluhan HIV- AIDS jumlah pelaksanaan kegiatan penyuluhan PTM jumlah pelaksanaan kegiatan PHN DM jumlah pelaksanaan kegiatan PHN hipertensi jumlah pelaksanaan kegiatan PJB jumlah pelaksanaan kegiatan ppm DM jumlah pelaksanaan kegiatan PPM hipertensi jumlah pelaksanaan kegiatan rakor pencatatan dan pelaporan hipertensi jumlah pelaksanaan kegiatan sarasehan HIV- AIDS/KRR/Napza (keg ABAT) jumlah pelaksanaan kegiatan skrining PTM jumlah pelaksanaan kegiatan sosIVA jumlah penduduk mendapat pelayanan PM & PTM sesuai standar | | | | 1 kali | 1 kali | 39,758,000 | 49,371,800 | 49,371,800 | | | Meningkatkan Sumber Daya Manusia Yang Berkualitas Dan Berdaya Saing | Pendidikan dan Kesehatan | Masyarakat | 1 kali | 39,758,000 | Dinas Kesehatan | | | | | | | | |
| | | | | | | | | | | | | | | | | | | | | | | | | | | | | | | |
| | | | | | | | | | | | | | | | | | | | | | | | | | | | | | | |
| | | | | | | | | | | | | | | | | | | | | | | | | | | | | | | |
| | | | | | | | | | | | | | | | | | | | | | | | | | | | | | | |
| | | | | | | | | | | | | | | | | | | | | | | | | | | | | | | |
| | | | | | | | | | | | | | | | | | | | | | | | | | | | | | | |
| | | | | | | | | | | | | | | | | | | | | | | | | | | | | | | |
| | | | | | | | | | | | | | | | | | | | | | | | | | | | | | | |
| | | | | | | | | | | | | | | | | | | | | | | | | | | | | | | |
| | | | | | | | | | | | | | | | | | | | | | | | | | | | | | | |
| | | | | | | | | | | | | | | | | | | | | | | | | | | | | | | |
| | | | | | | | | | | | | | | | | | | | | | | | | | | | | | | |
| | | | | | | | | | | | | | | | | | | | | | | | | | | | | | | |
| | | | | | | | | | | | | | | | | | | | | | | | | | | | | | | |
| | | | | | | | | | | | | | | | | | | | | | | | | | | | | | | |
| 1 | 2 | 2 | 2 | 28 | Pengambilan dan Pengiriman Spesimen Penyakit Potensial KLB ke Laboratorium Rujukan/Nasional | jumlah pelaksanaan kegiatan pengiriman sampel KLB jumlah sampel/spesimen KLB yang dikirim/diperiksa | | | | 19 kali | 19 kali | 1,820,000 | 1,800,000 | 1,800,000 | Kab. Gunungkidul, Paliyan, Semua Kelurahan | DAK Non Fisik - BOKKB - BOK | Meningkatkan Sumber Daya Manusia Yang Berkualitas Dan Berdaya Saing | Pendidikan dan Kesehatan | Masyarakat | 19 kali | 1,820,000 | Dinas Kesehatan | | | | | | | | |
| | | | | | | | | | | | | | | | | | | | | | | | | | | | | | | |
| 1 | 2 | 2 | 2 | 33 | Operasional Pelayanan Puskesmas | jumlah pelaksanaan kegiatan konsultasi jumlah pelaksanaan kegiatan lokmin jumlah pelaksanaan kegiatan PKP jumlah pelaksanaan kegiatan PTP jumlah pelaksanaan kegiatan rakor tribulanan operasional pelayanan puskesmas dari dana bok terpenuhi | | | | 4 kali | 4 kali | 25,505,500 | 33,079,000 | 33,079,000 | Kab. Gunungkidul, Paliyan, Semua Kelurahan | DAK Non Fisik - BOKKB - BOK | Meningkatkan Sumber Daya Manusia Yang Berkualitas Dan Berdaya Saing | Pendidikan dan Kesehatan | Masyarakat | 4 kali | 25,505,500 | Dinas Kesehatan | | | | | | | | |
| | | | | | | | | | | | | | | | | | | | | | | | | | | | | | | |
| | | | | | | | | | | | | | | | | | | | | | | | | | | | | | | |
| | | | | | | | | | | | | | | | | | | | | | | | | | | | | | | |
| | | | | | | | | | | | | | | | | | | | | | | | | | | | | | | |
| | | | | | | | | | | | | | | | | | | | | | | | | | | | | | | |
| | | | | | | | | | | | | | | | | | | | | | | | | | | | | | | |

| Kode | | | | | Urusan/ Bidang Urusan/ Program/ Kegiatan/ Sub Kegiatan | Indikator Program/ Kegiatan/ Sub Kegiatan | Target Akhir Periode RPJMD | Realisasi Capaian RKPD Tahun 2020 | Prakiraan Capaian Target RKPD Tahun 2021 | Capaian Kinerja dan Kerangka Pendanaan | | | | | | | Kelompok Sasaran | Prakiraan Maju Rencana Tahun 2023 | | Perangkat Daerah Penanggung Jawab | | | | |
|------|---|---|-----|----|--|--|----------------------------|-----------------------------------|--|--|------------|----------------|---------------|---------------------|--|-----------------------------|---|-----------------------------------|--------------------------------|-----------------------------------|------------|-----------------|--|---------|
| | | | | | | | | | | Target 2022 | | Pagu Indikatif | | | Lokasi | Sumber Dana | | Prioritas | | | Target | Pagu Indikatif | | |
| | | | | | | | | | | Semula | Menjadi | RKPD 2022 | APBD 2022 | RKPD 2022 Perubahan | | | | Nasional | Daerah | | | | | |
| 1 | 2 | 2 | 2 | 37 | Pelaksanaan Kewaspadaan Dini dan Respon Wabah | jumlah pelaksanaan kegaiaian pelatihan RPAM | | | | 1 kali | 1 kali | 2,479,000 | 10,690,000 | 10,690,000 | Kab. Gunungkidul, Paliyan, Semua Kelurahan | DAK Non Fisik - BOKKB - BOK | Meningkatkan Sumber Daya Manusia Yang Berkualitas Dan Berdaya Saing | Pendidikan dan Kesehatan | Masyarakat | 1 kali | 2,479,000 | Dinas Kesehatan | | |
| | | | | | jumlah pelaksanaan kegiatan inspeksi TTU-TPM | | | | 7 kali | 7 kali | | | | | | 7 kali | | | | | | | | |
| | | | | | jumlah penduduk berpotensi terkena wabah mendapat pelayanan kesehatan sesuai standar | | | | 2915 orang | 2915 orang | | | | | | 2915 orang | | | | | | | | |
| 1 | 2 | 2 | 2 | 39 | Pengelolaan Pelayanan Kesehatan Dasar Melalui Pendekatan Keluarga | Kunjungan Keluarga dan Intervensi (PIS-PK) | | | | | 7000 KK | 0 | 0 | 22,500,000 | Kab. Gunungkidul, Paliyan, Semua Kelurahan | DAK Non Fisik - BOKKB - BOK | | Pendidikan dan Kesehatan | Masyarakat | 7000 KK | 22,500,000 | Dinas Kesehatan | | |
| | | | | | null | | | | | 0 null | | | | | | | 0 null | | | | | | | |
| 1 | 2 | 3 | | | PROGRAM PENINGKATAN KAPASITAS SUMBER DAYA MANUSIA KESEHATAN | Persentase fasilitas pelayanan kesehatan dengan Tenaga Kesehatan memenuhi standar | persen | | persen | 100 persen | 100 persen | 60,487,500 | 72,000,000 | 72,000,000 | | | | 100 persen | 60,487,500 | | | | | |
| 1 | 2 | 3 | 2 | | Perencanaan Kebutuhan dan Pendayagunaan Sumberdaya Manusia Kesehatan untuk UKP dan UKM di Wilayah Kabupaten/Kota | Jumlah perencanaan sumber daya manusia kesehatan Kab Gunungkidul terpenuhi | orang | | orang | 4 orang | 4 orang | 60,487,500 | 72,000,000 | 72,000,000 | | | | 4 orang | 60,487,500 | | | | | |
| 1 | 2 | 3 | 2 | 2 | Pemenuhan Kebutuhan Sumber Daya Manusia Kesehatan sesuai Standar | jumlah sdm kesehatan sesuai standar terpenuhi | | | | 100 % | 100 % | 60,487,500 | 72,000,000 | 72,000,000 | Kab. Gunungkidul, Paliyan, Semua Kelurahan | DAK Non Fisik - BOKKB - BOK | Meningkatkan Sumber Daya Manusia Yang Berkualitas Dan Berdaya Saing | Pendidikan dan Kesehatan | Tenaga dengan Perjanjian Kerja | 100 % | 60,487,500 | Dinas Kesehatan | | |
| | | | | | jumlah tenaga Nutrisionis | | | | 1 orang | 1 orang | | | | | | | | | | | | | | 1 orang |
| | | | | | jumlah tenaga Pranata Laboratorium Kesehatan | | | | 1 orang | 1 orang | | | | | | | | | | | | | | 1 orang |
| | | | | | jumlah tenaga Promosi Kesehatan | | | | 1 orang | 1 orang | | | | | | | | | | | | | | 1 orang |
| | | | | | jumlah tenaga Staf Administrasi Keuangan | | | | 1 orang | 1 orang | | | | | | | | | | | | | | 1 orang |
| 1 | | | | | URUSAN PEMERINTAHAN WAJIB YANG BERKAITAN DENGAN PELAYANAN DASAR | | | | | | | | | | | | | | | | | | | |
| 1 | 2 | | | | URUSAN PEMERINTAHAN BIDANG KESEHATAN | | | | | | | 3,971,212,533 | 3,326,927,620 | 3,714,616,356 | | | | | 3,169,564,620 | | | | | |
| 1 | 2 | 1 | | | PROGRAM PENUNJANG URUSAN PEMERINTAHAN DAERAH KABUPATEN/KOTA | Persentase pemenuhan penunjang urusan pemerintahan daerah kabupaten (akumulasi capaian kegiatan) | persen | | persen | 100 persen | 100 persen | 3,302,656,533 | 2,501,133,620 | 2,888,822,356 | | | | | 100 persen | 2,501,133,620 | | | | |
| 1 | 2 | 1 | 2.1 | | Peningkatan Pelayanan BLUD | Jumlah Indeks Kepuasan Pelayanan (IKM) Puskesmas | Persen | | Persen | 81 Persen | 81 Persen | 3,302,656,533 | 2,501,133,620 | 2,888,822,356 | | | | | 81 Persen | 2,501,133,620 | | | | |
| | | | | | | Indeks Kepuasan Masyarakat | | | | 81 Indeks | 81 Indeks | | | | Kab. Gunungkidul, Saptosari, Krambilsawit | Pendapatan dari BLUD | | Pendidikan dan Kesehatan | | 81 Indeks | | | | |
| | | | | | | | | | | | | | | | Kab. Gunungkidul, Saptosari, Ngloro | | | Pendidikan dan Kesehatan | | | | | | |
| | | | | | | | | | | | | | | | Kab. Gunungkidul, Saptosari, Jetis | | | | | | | | | |

| Kode | | | | | Urusan/ Bidang Urusan/ Program/ Kegiatan/ Sub Kegiatan | Indikator Program/ Kegiatan/ Sub Kegiatan | Target Akhir Periode RPJMD | Realisasi Capaian RKPD Tahun 2020 | Prakiraan Capaian Target RKPD Tahun 2021 | Capaian Kinerja dan Kerangka Pendanaan | | | | | | | Kelompok Sasaran | Prakiraan Maju Rencana Tahun 2023 | | Perangkat Daerah Penanggung Jawab | | |
|------|---|---|-----|--|--|--|----------------------------|-----------------------------------|--|--|------------------------|----------------|---------------------------------------|---------------------|---|-----------------------------|---|-----------------------------------|------------------------|-----------------------------------|------------|-----------------|
| | | | | | | | | | | Target 2022 | | Pagu Indikatif | | | Lokasi | Sumber Dana | | Prioritas | | | | |
| | | | | | | | | | | Semula | Menjadi | RKPD 2022 | APBD 2022 | RKPD 2022 Perubahan | | | | Nasional | Daerah | | Target | Pagu Indikatif |
| 1 | 2 | 1 | 2.1 | 1 | Pelayanan dan Penunjang Pelayanan BLUD | | | | | 3,302,656,533 | 2,501,133,620 | 2,888,822,356 | Kab. Gunungkidul, Saptosari, Kepek | | Meningkatkan Sumber Daya Manusia Yang Berkualitas Dan Berdaya Saing | | Masyarakat | | 2,501,133,620 | Dinas Kesehatan | | |
| | | | | | | | | | | | | | Kab. Gunungkidul, Saptosari, Kanigoro | | | | | | | | | |
| | | | | | | | | | | | | | Kab. Gunungkidul, Saptosari, Monggol | | | | | | | | | |
| | | | | | | | | | | | | | Kab. Gunungkidul, Saptosari, Planjan | | | | | | | | | |
| 1 | 2 | 2 | | | PROGRAM PEMENUHAN UPAYA KESEHATAN PERORANGAN DAN UPAYA KESEHATAN MASYARAKAT | Persentase faskes pemerintah yang terakreditasi dengan jenjang paripurna | persen | | persen | 3,03 persen | 3,03 persen | 594,450,000 | 741,798,000 | 741,798,000 | | | | | 3,03 persen | 594,325,000 | | |
| | | | | Persentase faskes pemerintah yang terakreditasi dengan jenjang paripurna | | Persen | | Persen | 100 Persen | 100 Persen | 100 Persen | | | | | | | | | | | |
| | | | | Persentase faskes pemerintah yang terakreditasi dengan jenjang paripurna | | Pelayanan Kesehatan | | Pelayanan Kesehatan | 20 Pelayanan Kesehatan | 20 Pelayanan Kesehatan | 20 Pelayanan Kesehatan | | | | | | | | | | | |
| 1 | 2 | 2 | 2 | | Penyediaan Layanan Kesehatan untuk UKM dan UKP Rujukan Tingkat Daerah Kabupaten/Kota | Jumlah layanan kesehatan UKM dan UKP Rujukan Tingkat Daerah Kabupaten/Kota | Pelayanan Kesehatan | | Pelayanan Kesehatan | 20 Pelayanan Kesehatan | 20 Pelayanan Kesehatan | 594,450,000 | 741,798,000 | 741,798,000 | | | | | 20 Pelayanan Kesehatan | 594,325,000 | | |
| 1 | 2 | 2 | 2 | 1 | Pengelolaan Pelayanan Kesehatan Ibu Hamil | Jumlah Ibu Hamil yang Mendapatkan Pelayanan Kesehatan Sesuai Standar | | | | | 342 Orang | 27,200,000 | 60,830,500 | 60,830,500 | Kab. Gunungkidul, Saptosari, Semua Kelurahan | DAK Non Fisik - BOKKB - BOK | Meningkatkan Sumber Daya Manusia Yang Berkualitas Dan Berdaya Saing | Pendidikan dan Kesehatan | Masyarakat | 342 Orang | 27,200,000 | Dinas Kesehatan |
| | | | | Kelas Ibu Hamil Plus (suami) | | | | 7 kali | 0 kali | | | | | | | | | | | 0 kali | | |
| | | | | Pelayanan Bumil Antenatal | | | | 15 Orang | 0 Orang | | | | | | | | | 0 Orang | | | | |
| | | | | Pendampingan bumil risti | | | | 40 kasus | 0 kasus | | | | | | | | | 0 kasus | | | | |
| 1 | 2 | 2 | 2 | 3 | Pengelolaan Pelayanan Kesehatan Bayi Baru Lahir | Jumlah Bayi Baru Lahir yang Mendapatkan Pelayanan Kesehatan Sesuai Standar | | | | | 345 Orang | 960,000 | 20,450,000 | 20,450,000 | Kab. Gunungkidul, Saptosari, Semua Kelurahan | DAK Non Fisik - BOKKB - BOK | Meningkatkan Sumber Daya Manusia Yang Berkualitas Dan Berdaya Saing | Pendidikan dan Kesehatan | Masyarakat | 345 Orang | 960,000 | Dinas Kesehatan |
| | | | | Pelacakan Kasus Kematian Bayi | | | | 2 kali | 0 kali | | | | | | | | | | | 0 kali | | |
| | | | | PHN Neonatal Resti | | | | 14 kali | 0 kali | | | | | | | | | | | 0 kali | | |
| 1 | 2 | 2 | 2 | 4 | Pengelolaan Pelayanan Kesehatan Balita | Audit Maternal Perinatal | | | | 1 kali | 0 kali | 28,685,000 | 7,717,200 | 7,717,200 | Kab. Gunungkidul, Saptosari, Semua Kelurahan | DAK Non Fisik - BOKKB - BOK | Meningkatkan Sumber Daya Manusia Yang Berkualitas Dan Berdaya Saing | Pendidikan dan Kesehatan | Masyarakat | 0 kali | 28,685,000 | Dinas Kesehatan |
| | | | | Evaluasi data UCI | | | | 1 kali | 0 kali | | | | | | | | | | | 0 kali | | |
| | | | | Jumlah Balita yang Mendapatkan Pelayanan Kesehatan Sesuai Standar | | | | | 2029 Orang | | | | | | | | | | | 2029 Orang | | |
| | | | | Pelatihan SDIDTK | | | | 1 kali | 0 kali | | | | | | | | | | | 0 kali | | |
| | | | | Pembinaan Posyandu | | | | 62 posyandu | 0 posyandu | | | | | | | | | | | 0 posyandu | | |
| | | | | SDIDTK | | | | 62 posyandu | 0 posyandu | | | | | | | | | | | 0 posyandu | | |
| | | | | | | | | | | | | | | | | | | | | | | |

| Kode | | | | | Urusan/ Bidang Urusan/ Program/ Kegiatan/ Sub Kegiatan | Indikator Program/ Kegiatan/ Sub Kegiatan | Target Akhir Periode RPJMD | Realisasi Capaian RKPD Tahun 2020 | Prakiraan Capaian Target RKPD Tahun 2021 | Capaian Kinerja dan Kerangka Pendanaan | | | | | | | | Kelompok Sasaran | Prakiraan Maju Rencana Tahun 2023 | | Perangkat Daerah Penanggung Jawab | | | | | | | | | | | | | | | |
|------------------------------|---|---|---|---|--|--|-------------------------------------|--|--|--|--|----------------|------------|---------------------|--|--------------------------------|---|-----------------------------|-----------------------------------|------------|--|-----------------|-------------|--|------------|-----------|-----------|-----------|---|--------------------------------|---|-----------------------------|------------|------------|-----------|-----------------|
| | | | | | | | | | | Target 2022 | | Pagu Indikatif | | | Lokasi | Sumber Dana | Prioritas | | | | | | | | | | | | | | | | | | | |
| | | | | | | | | | | Semula | Menjadi | RKPD 2022 | APBD 2022 | RKPD 2022 Perubahan | | | Nasional | | Daerah | Target | | Pagu Indikatif | | | | | | | | | | | | | | |
| | | | | | | Validasi data sasaran imunisasi | | | | 1 kali | 0 kali | | | | | | | 0 kali | | | | | | | | | | | | | | | | | | |
| 1 | 2 | 2 | 2 | 5 | Pengelolaan Pelayanan Kesehatan pada Usia Pendidikan Dasar | Bulan Imunisasi Anak sekolah (BIAS) | | | | 27 sekolah | 0 sekolah | 14,870,000 | 67,010,000 | 67,010,000 | Kab. Gunungkidul, Saptosari, Semua Kelurahan | DAK Non Fisik - BOKKB - BOK | Meningkatkan Sumber Daya Manusia Yang Berkualitas Dan Berdaya Saing | Pendidikan dan Kesehatan | Masyarakat | 0 sekolah | 14,870,000 | Dinas Kesehatan | | | | | | | | | | | | | | |
| | | | | | | Jumlah Anak Usia Pendidikan Dasar yang Mendapatkan Pelayanan Kesehatan Sesuai Standar | | | | | | | | | 4049 Orang | | | | | 4049 Orang | | | | | | | | | | | | | | | | |
| | | | | | | Penyuluhan kesehatn di sekolah | | | | | | | | | 10 kali | 0 kali | | | | | | | 0 kali | | | | | | | | | | | | | |
| | | | | | | Rakor guru UKS | | | | | | | | | 1 kali | 0 kali | | | | | | | 0 kali | | | | | | | | | | | | | |
| | | | | | | Screening anak sekolah | | | | | | | | | 35 sekolah | 0 sekolah | | | | | | | 0 sekolah | | | | | | | | | | | | | |
| | | | | | | | | | | | | | | | | | | | | | | | | | | | | | | | | | | | | |
| 1 | 2 | 2 | 2 | 6 | Pengelolaan Pelayanan Kesehatan pada Usia Produktif | Evaluasi PKPR | | | | 1 kali | 0 kali | 32,700,000 | 24,426,000 | 24,426,000 | Kab. Gunungkidul, Saptosari, Semua Kelurahan | DAK Non Fisik - BOKKB - BOK | Meningkatkan Sumber Daya Manusia Yang Berkualitas Dan Berdaya Saing | Pendidikan dan Kesehatan | Masyarakat | 0 kali | 32,700,000 | Dinas Kesehatan | | | | | | | | | | | | | | |
| | | | | | | Jumlah Penduduk Usia Produktif yang Mendapatkan Pelayanan Kesehatan Sesuai Standar | | | | | | | | | | 24552 Orang | | | | | | | 24552 Orang | | | | | | | | | | | | | |
| | | | | | | Monev kader Posyandu Remaja | | | | | | | | | 1 kali | 0 kali | | | | | | | 0 kali | | | | | | | | | | | | | |
| | | | | | | Orientasi kader Posyandu Remaja | | | | | | | | | 1 kali | 0 kali | | | | | | | 0 kali | | | | | | | | | | | | | |
| | | | | | | Pelatihan kader peer konselor | | | | | | | | | 1 kali | 0 kali | | | | | | | 0 kali | | | | | | | | | | | | | |
| | | | | | | Pembentukan Posyandu Remaja | | | | | | | | | 2 kelompok | 0 kelompok | | | | | | | 0 kelompok | | | | | | | | | | | | | |
| | | | | | | Pembinaan kader peer konselor | | | | | | | | | 3 kelompok | 0 kelompok | | | | | | | 0 kelompok | | | | | | | | | | | | | |
| | | | | | | Pembinaan Posyandu Remaja | | | | | | | | | 5 kali | 0 kali | | | | | | | 0 kali | | | | | | | | | | | | | |
| | | | | | | Penyuluhan Kesehatan Reproduksi | | | | | | | | | 1 kali | 0 kali | | | | | | | 0 kali | | | | | | | | | | | | | |
| | | | | | | Penyuluhan Kesehatan Reproduksi (klas catin) | | | | | | | | | 3 kali | 0 kali | | | | | | | 0 kali | | | | | | | | | | | | | |
| | | | | | | sosialisasi dan pemberian tablet tambah darah remaja putri | | | | | | | | | 1 kali | 0 kali | | | | | | | 0 kali | | | | | | | | | | | | | |
| | | | | | | | | | | | | | | | | | | | | | | | | | | | | | | | | | | | | |
| | | | | | | 1 | 2 | 2 | 2 | 7 | Pengelolaan Pelayanan Kesehatan pada Usia Lanjut | | | | Jumlah Penduduk Usia Lanjut yang Mendapatkan Pelayanan Kesehatan Sesuai Standar | | | | | | | | | | 7741 Orang | 6,700,000 | 5,080,000 | 5,080,000 | Kab. Gunungkidul, Saptosari, Semua Kelurahan | DAK Non Fisik - BOKKB - BOK | Meningkatkan Sumber Daya Manusia Yang Berkualitas Dan Berdaya Saing | Pendidikan dan Kesehatan | Masyarakat | 7741 Orang | 6,700,000 | Dinas Kesehatan |
| | | | | | | | | | | | | | | | Pembentukan Posyandu Lansia | | | | | | | | | | | | | | 2 kelompok | 0 kelompok | | | | | | |
| Pembinaan Posyandu Lansia | | | | | | | | | | | | 10 posyandu | 0 posyandu | | 0 posyandu | | | | | | | | | | | | | | | | | | | | | |
| PHN Lansia Risti | | | | | | | | | | | | 10 kasus | 0 kasus | | 0 kasus | | | | | | | | | | | | | | | | | | | | | |
| | | | | | | | | | | | | | | | | | | | | | | | | | | | | | | | | | | | | |
| 1 | 2 | 2 | 2 | 8 | Pengelolaan Pelayanan Kesehatan Penderita Hipertensi | Jumlah Penderita Hipertensi yang Mendapatkan Pelayanan Kesehatan Sesuai Standar | | | | | 2908 Orang | 2,140,000 | 18,986,200 | 18,986,200 | Semua Kab/Kota, Saptosari, Semua Kelurahan | DAK Non Fisik - BOKKB - BOK | Meningkatkan Sumber Daya Manusia Yang Berkualitas Dan Berdaya Saing | Pendidikan dan Kesehatan | Masyarakat | 2908 Orang | 2,140,000 | Dinas Kesehatan | | | | | | | | | | | | | | |
| | | | | | | Pendampingan kelompok hipertensi | | | | | | | | | 2 kali | 0 kali | | | | | | | 0 kali | | | | | | | | | | | | | |

V - 234

| Kode | | | | | Urusan/ Bidang Urusan/ Program/ Kegiatan/ Sub Kegiatan | Indikator Program/ Kegiatan/ Sub Kegiatan | Target Akhir Periode RPJMD | Realisasi Capaian RKPD Tahun 2020 | Prakiraan Capaian Target RKPD Tahun 2021 | Capaian Kinerja dan Kerangka Pendanaan | | | | | | | | Kelompok Sasaran | Prakiraan Maju Rencana Tahun 2023 | | Perangkat Daerah Penanggung Jawab | | |
|------|---|---|---|----|---|---|-------------------------------------|--|--|--|-------------|----------------|------------|---------------------|---|---|---|---|-----------------------------------|----------------|--|-----------------|-----------------|
| | | | | | | | | | | Target 2022 | | Pagu Indikatif | | | Lokasi | Sumber Dana | Prioritas | | Target | Pagu Indikatif | | | |
| | | | | | | | | | | Semula | Menjadi | RKPD 2022 | APBD 2022 | RKPD 2022 Perubahan | | | Nasional | | | | | Daerah | |
| 1 | 2 | 2 | 2 | 16 | Pengelolaan Pelayanan Kesehatan Kerja dan Olahraga | PMBA Tingkat Puskesmas Sweeping Pemberian Vitamin A | | | | 1 kali | 0 kali | | | | | | | | | 0 kali | | | |
| | | | | | | | | | | 7 kalurahan | 0 kalurahan | | | | | | | | | 0 kalurahan | | | |
| 1 | 2 | 2 | 2 | 16 | Pengelolaan Pelayanan Kesehatan Kerja dan Olahraga | Jumlah Dokumen Hasil Pengelolaan Pelayanan Kesehatan Kerja dan Olahraga | | | | | 1 Dokumen | 0 | 15,500,000 | 15,500,000 | Kab. Gunungkidul, Saptosari, Semua Kelurahan | DAK Non Fisik - BOKKB - BOK | | Pendidikan dan Kesehatan | Masyarakat | 1 Dokumen | 15,500,000 | Dinas Kesehatan | |
| | | | | | | null | | | | | 0 null | | | | | | | | | 0 null | | | |
| 1 | 2 | 2 | 2 | 17 | Pengelolaan Pelayanan Kesehatan Lingkungan | Monev STBM | | | | 7 kalurahan | 7 kalurahan | | 4,215,000 | 0 | 0 | Kab. Gunungkidul, Saptosari, Semua Kelurahan | DAK Non Fisik - BOKKB - BOK | Meningkatkan Sumber Daya Manusia Yang Berkualitas Dan Berdaya Saing | Pendidikan dan Kesehatan | Masyarakat | 7 kalurahan | 4,215,000 | Dinas Kesehatan |
| | | | | | | Pemeriksaan TPM | | | | 10 kali | 10 kali | | | | | | | | | 10 kali | | | |
| | | | | | | Pemeriksaan TTU | | | | 10 kali | 10 kali | | | | | | | | | 10 kali | | | |
| | | | | | | Pemicuan STBM | | | | 1 kali | 1 kali | | | | | | | | | 1 kali | | | |
| | | | | | | Pengawasan kualitas Air | | | | 12 sampel | 12 sampel | | | | | | | | | 12 sampel | | | |
| | | | | | | Penyuluhan Keamanan Pangan | | | | 7 kali | 7 kali | | | | | | | | | 7 kali | | | |
| 1 | 2 | 2 | 2 | 18 | Pengelolaan Pelayanan Promosi Kesehatan | Evaluasi Desa/Dusun Siaga | | | | 1 kali | 0 kali | | 87,785,000 | 27,695,000 | 2,555,000 | Kab. Gunungkidul, Saptosari, Semua Kelurahan | DAK Non Fisik - BOKKB - BOK | | | | 0 kali | 87,785,000 | Dinas Kesehatan |
| | | | | | | Intervensi KPP | | | | 50 kali | 0 kali | | | | | | | | | 0 kali | | | |
| | | | | | | Jumlah Dokumen Hasil Pengelolaan Pelayanan Promosi Kesehatan | | | | | 1 Dokumen | | | | | | | | | 1 Dokumen | | | |
| | | | | | | KPP Sekunder | | | | 1 kali | 0 kali | | | | | | | | | 0 kali | | | |
| | | | | | | KPP tersier | | | | 1 kali | 0 kali | | | | | | | | | 0 kali | | | |
| | | | | | | Monev KTR | | | | 1 kali | 0 kali | | | | | | | | | 0 kali | | | |
| | | | | | | Musyawarah Masyarakat Desa | | | | 7 kalurahan | 0 kalurahan | | | | | | | | | 0 kalurahan | | | |
| | | | | | | Pembinaan SBH Ranting Saptosari | | | | 1 kali | 0 kali | | | | | | | | | 0 kali | | | |
| | | | | | | penyuluhan Kesehatan | | | | 7 kali | 0 kali | | | | | | | | | 0 kali | | | |
| | | | | | | Pertemuan CBIA | | | | 1 kali | 0 kali | | | | | | | | | 0 kali | | | |
| | | | | | | Pertemuan Dagusibu | | | | 1 kali | 0 kali | | | | | | | | | 0 kali | | | |
| | | | | | | Rakor Forum Desa Siaga | | | | 1 kali | 0 kali | | | | | | | | | 0 kali | | | |
| | | | | | | Rakor Kader | | | | 8 kali | 0 kali | | | | | | | | | 0 kali | | | |
| | | | | | | Survei Komprehensif pengetahuan HIV AIDS pada remaja | | | | 14 kelompok | 0 kelompok | | | | | | | | | 0 kelompok | | | |
| | | | | | | Survei Masyarakat Desa | | | | 7 kalurahan | 0 kalurahan | | | | | | | | | 0 kalurahan | | | |
| 1 | 2 | 2 | 2 | 20 | Pengelolaan Surveilans Kesehatan | Jumlah Dokumen Hasil Pengelolaan Surveilans Kesehatan | | | | | 6 Dokumen | 180,000 | 12,820,000 | 12,820,000 | Kab. Gunungkidul, Saptosari, Semua Kelurahan | DAK Non Fisik - BOKKB - BOK | Meningkatkan Sumber Daya Manusia Yang Berkualitas Dan Berdaya Saing | Pendidikan dan Kesehatan | Masyarakat | 6 Dokumen | 180,000 | Dinas Kesehatan | |
| | | | | | | Supervisi UPS | | | | 1 Kali | 0 Kali | | | | | | | | | 0 Kali | | | |
| 1 | 2 | 2 | 2 | 21 | Pengelolaan Pelayanan Kesehatan Orang dengan Masalah Kesehatan Jiwa (ODMK) | Jumlah Orang dengan Masalah Kejiwaan (ODMK) yang Mendapatkan Pelayanan Kesehatan | | | | 1 Kali | 60 Orang | 0 | 3,600,000 | 3,600,000 | Kab. Gunungkidul, Saptosari, Semua Kelurahan | DAK Non Fisik - BOKKB - BOK | | Pendidikan dan Kesehatan | Masyarakat | 60 Orang | 3,600,000 | Dinas Kesehatan | |
| | | | | | | Jumlah Dokumen Hasil Pelayanan Kesehatan Penyakit Menular dan Tidak Menular | | | | | 12 Dokumen | | | | Kab. Gunungkidul, Saptosari, Semua Kelurahan | DAK Non Fisik - BOKKB - BOK | | | | 12 Dokumen | | | |
| | | | | | | Koordinasi Lintas Program ISPA | | | | 1 kali | 1 kali | | | | | | | | | 1 kali | | | |
| | | | | | | Kunjungan Rumah /perkesmas | | | | 10 kasus | 10 kasus | | | | | | | | | 10 kasus | | | |

| Kode | | | | | | Urusan/ Bidang Urusan/ Program/ Kegiatan/ Sub Kegiatan | Indikator Program/ Kegiatan/ Sub Kegiatan | Target Akhir Periode RPJMD | Realisasi Capaian RKPD Tahun 2020 | Prakiraan Capaian Target RKPD Tahun 2021 | Capaian Kinerja dan Kerangka Pendanaan | | | | | | Kelompok Sasaran | Prakiraan Maju Rencana Tahun 2023 | | Perangkat Daerah Penanggung Jawab | | | |
|------|---|---|---|----|---|---|--|-------------------------------------|--|--|--|------------|----------------|-------------|---|--------------------------------|---|-----------------------------------|------------------------------|--|------------|-----------------|--------|
| | | | | | | | | | | | Target 2022 | | Pagu Indikatif | | | Lokasi | | Sumber Dana | Prioritas | | Target | Pagu Indikatif | |
| | | | | | | | | | | | Semula | Menjadi | RKPD 2022 | APBD 2022 | RKPD 2022 Perubahan | | | | Nasional | | | | Daerah |
| 1 | 2 | 2 | 2 | 25 | Pelayanan Kesehatan Penyakit Menular dan Tidak Menular | Minileg Kusta Monev IVA Monitoring dan Evaluasi DBD Pembinaan UKK Peningkatan Kapasitas Petugas Imunisasi (pusk + nakes swasta) Penyuluhan HIV/AIDS Kegiatan ABAT Penyuluhan HIV/AIDS pada kelompok sadar Wiasata (kader/pengurus) Penyuluhan HIV/AIDS pada kelompok sadar Wiasata (kader/pengurus) Pertemuan jejaring Pertemuan Perkesmas (PHN) Pertemuan Pokjanal DBD Rakor BIAS Refreshing Kader Posbindu Screening IVA Sosialisasi Pemulasaraan Jenasah | | | | 3 kali 7 kali 1 kali 2 kali 1 kali 7 kali 2 kali 1 kali 4 kali 2 kali 1 kali 2 kali 2 kali 7 kali 1 kali | 3 kali 7 kali 0 kali 2 kali 1 kali 4 kali 2 kali 0 kali 2 kali 0 kali 7 kali 1 kali | 61,765,000 | 162,377,600 | 162,377,600 | | | Meningkatkan Sumber Daya Manusia Yang Berkualitas Dan Berdaya Saing | Pendidikan dan Kesehatan | Masyarakat | 3 kali 7 kali 0 kali 0 kali 1 kali 4 kali 2 kali 0 kali 2 kali 0 kali 7 kali 1 kali | 61,765,000 | Dinas Kesehatan | |
| 1 | 2 | 2 | 2 | 33 | Operasional Pelayanan Puskesmas | Jumlah Dokumen Operasional Pelayanan Puskesmas Lokakarya Mini Lokakarya Mini Lintas Sektor Penilaian Kinerja Puskesmas Perencanaan Tingkat Puskesmas | | | | 16 Dokumen 11 Kali 3 kali 2 kali 1 kali | 0 Dokumen 0 Kali 0 kali 0 kali 0 kali | 53,510,000 | 28,800,000 | 28,800,000 | Kab. Gunungkidul, Saptosari, Semua Kelurahan | DAK Non Fisik - BOKKB - BOK | Meningkatkan Sumber Daya Manusia Yang Berkualitas Dan Berdaya Saing | Pendidikan dan Kesehatan | Masyarakat | 16 Dokumen 0 Kali 0 kali 0 kali 0 kali | 53,510,000 | Dinas Kesehatan | |
| 1 | 2 | 2 | 2 | 36 | Investigasi Awal Kejadian Tidak Diharapkan (Kejadian Ikutan Pasca Imunisasi dan Pemberian Obat Massal) | Jumlah Laporan Hasil Investigasi Awal Kejadian Tidak Diharapkan (Kejadian Ikutan Pasca Imunisasi dan Pemberian Obat Massal) Sweeping BIAS | | | | 2 Laporan 1 Kali | 0 Laporan 0 Kali | 150,000 | 3,600,000 | 3,600,000 | Kab. Gunungkidul, Saptosari, Semua Kelurahan | DAK Non Fisik - BOKKB - BOK | Meningkatkan Sumber Daya Manusia Yang Berkualitas Dan Berdaya Saing | Pendidikan dan Kesehatan | Masyarakat | 2 Laporan 0 Kali | 150,000 | Dinas Kesehatan | |
| 1 | 2 | 2 | 2 | 39 | Pengelolaan Pelayanan Kesehatan Dasar Melalui Pendekatan Keluarga | Jumlah Keluarga yang Sudah Dikunjungi dan Diintervensi Masalah Kesehatannya oleh Tenaga Kesehatan Puskesmas | persen | | persen | 100 persen 3442 KK | 100 persen | 0 | 0 | 25,140,000 | Kab. Gunungkidul, Saptosari, Semua Kelurahan | DAK Non Fisik - BOKKB - BOK | | Pendidikan dan Kesehatan | Masyarakat | 3442 KK | 0 | Dinas Kesehatan | |
| 1 | 2 | 3 | | | PROGRAM PENINGKATAN KAPASITAS SUMBER DAYA MANUSIA KESEHATAN | Persentase fasilitas pelayanan kesehatan dengan Tenaga Kesehatan memenuhi standar Persentase fasilitas pelayanan kesehatan dengan Tenaga Kesehatan memenuhi standar | persen Persen | | persen Persen | 100 persen 100 Persen | 100 persen 100 Persen | 74,106,000 | 83,996,000 | 83,996,000 | | | | | 100 persen 100 Persen | 74,106,000 | | | |

| Kode | | | | | Urusan/ Bidang Urusan/ Program/ Kegiatan/ Sub Kegiatan | Indikator Program/ Kegiatan/ Sub Kegiatan | Target Akhir Periode RPJMD | Realisasi Capaian RKPD Tahun 2020 | Prakiraan Capaian Target RKPD Tahun 2021 | Capaian Kinerja dan Kerangka Pendanaan | | | | | Kelompok Sasaran | Prakiraan Maju Rencana Tahun 2023 | | Perangkat Daerah Penanggung Jawab | | | | |
|------|---|---|-----|---|--|---|-------------------------------------|--|--|--|-------------|----------------|---------------|---------------------|---|-----------------------------------|---|--|-----------------------------------|--|---------------|-----------------|
| | | | | | | | | | | Target 2022 | | Pagu Indikatif | | | | Lokasi | Sumber Dana | | Prioritas | | Target | Pagu Indikatif |
| | | | | | | | | | | Semula | Menjadi | RKPD 2022 | APBD 2022 | RKPD 2022 Perubahan | Nasional | | | | Daerah | | | |
| 1 | 2 | 3 | 2 | | Perencanaan Kebutuhan dan Pendayagunaan Sumberdaya Manusia Kesehatan untuk UKP dan UKM di Wilayah Kabupaten/Kota | Jumlah Perencanaan Kebutuhan Sumber Daya Manusia Kesehatan Kabupaten Gunungkidul terpenuhi | Orang | | Orang | 4 Orang | 4 Orang | 74,106,000 | 83,996,000 | 83,996,000 | 4 Orang | | 74,106,000 | | | | | |
| 1 | 2 | 3 | 2 | 2 | Pemenuhan Kebutuhan Sumber Daya Manusia Kesehatan sesuai Standar | Jumlah Sumber Daya Manusia Kesehatan yang Memenuhi Standar di Fasilitas Pelayanan Kesehatan (Fasyankes) Jumlah tenaga ATLM Jumlah tenaga promosi kesehatan Jumlah tenaga sanitarian | | | | | 4 Orang | 74,106,000 | 83,996,000 | 83,996,000 | Kab. Gunungkidul, Saptosari, Semua Kelurahan | DAK Non Fisik - BOKKB - BOK | Meningkatkan Sumber Daya Manusia Yang Berkualitas Dan Berdaya Saing | Pendidikan dan Kesehatan | Tenaga dengan Perjanjian Kerja | 4 Orang 0 orang 0 orang 0 Orang | 74,106,000 | Dinas Kesehatan |
| 1 | | | | | URUSAN PEMERINTAHAN WAJIB YANG BERKAITAN DENGAN PELAYANAN DASAR | | | | | | | | | | | | | | | | | |
| 1 | 2 | | | | URUSAN PEMERINTAHAN BIDANG KESEHATAN | | | | | | | 1,998,549,020 | 1,862,979,000 | 1,949,713,442 | | | | 1,940,050,442 | | | | |
| 1 | 2 | 1 | | | PROGRAM PENUNJANG URUSAN PEMERINTAHAN DAERAH KABUPATEN/KOTA | Jumlah Indeks Kepuasan Masyarakat(IKM)Pelayanan Puskesmas | % | | % | 100 % | 100 % | 1,446,106,020 | 1,180,500,000 | 1,267,234,442 | | | | | 1,267,234,442 | | | |
| | | | | | | Jumlah indeks kepuasan masyarakat (IKM) Puskesmas | % | | % | 100 % | 100 % | | | | | | | | | | | |
| | | | | | | Persentase Indeks Kepuasan Masyarakat | % | | % | 100 % | 100 % | | | | | | | | | | | |
| | | | | | | Persentase Indeks Kepuasan Masyarakat | % | | % | 81 % | 81 % | | | | | | | | | | | |
| | | | | | | Persentase pemenuhan penunjang urusan pemerintahan daerah kabupaten (akumulasi capaian kegiatan) | persen | | persen | 100 persen | 100 persen | | | | | | | | | | | |
| 1 | 2 | 1 | 2.1 | | Peningkatan Pelayanan BLUD | Persentase Indeks Kepuasan Masyarakat Pelayanan Puskesmas | % | | % | 81 % | 81 % | 1,446,106,020 | 1,180,500,000 | 1,267,234,442 | | | | | 81 % | 1,267,234,442 | | |
| | | | | | | Persentase Indeks Kepuasan pelayanan (IKM)Puskesmas | % | | % | 81 % | 81 % | | | | | | | | 81 % | | | |
| | | | | | | Persentase Indeks Kepuasan pelayanan (IKM)Puskesmas | % | | % | 100 % | 100 % | | | | | | | | 100 % | | | |
| 1 | 2 | 1 | 2.1 | 1 | Pelayanan dan Penunjang Pelayanan BLUD | Jumlah indeks kepuasan masyarakat (IKM) Pelayanan Puskesmas | | | | 81 % | 81 % | 1,446,106,020 | 1,180,500,000 | 1,267,234,442 | Kab. Gunungkidul, Ngawen, Jurangjero | Pendapatan dari BLUD | Meningkatkan Sumber Daya Manusia Yang Berkualitas Dan Berdaya Saing | Pendidikan dan Kesehatan | Masyarakat | 81 % | 1,267,234,442 | Dinas Kesehatan |
| | | | | | | | | | | | | | | | Kab. Gunungkidul, Ngawen, Kampung | | | | | | | |
| | | | | | | | | | | | | | | | Kab. Gunungkidul, Ngawen, Beji | | | | | | | |
| | | | | | | | | | | | | | | | Kab. Gunungkidul, Ngawen, Watusigar | | | | | | | |
| 1 | 2 | 2 | | | PROGRAM PEMENUHAN UPAYA KESEHATAN PERORANGAN DAN UPAYA KESEHATAN MASYARAKAT | Persentase faskes pemerintah yang ter akreditasi dengan jenjang paripurna | persen | | persen | 3,03 persen | 3,03 persen | 478,803,000 | 604,999,000 | 604,999,000 | | | | 3,03 persen | 595,336,000 | | | |

| Kode | | | | | Urusan/ Bidang Urusan/ Program/ Kegiatan/ Sub Kegiatan | Indikator Program/ Kegiatan/ Sub Kegiatan | Target Akhir Periode RPJMD | Realisasi Capaian RKPD Tahun 2020 | Prakiraan Capaian Target RKPD Tahun 2021 | Capaian Kinerja dan Kerangka Pendanaan | | | | | | | | Kelompok Sasaran | Prakiraan Maju Rencana Tahun 2023 | | Perangkat Daerah Penanggung Jawab | |
|------|---|---|---|---|--|---|-------------------------------------|--|--|--|-----------------|----------------|-------------|---------------------|--------------------------------------|-----------------------------|---|--------------------------|-----------------------------------|----------------|--|-----------------|
| | | | | | | | | | | Target 2022 | | Pagu Indikatif | | | Lokasi | Sumber Dana | Prioritas | | Target | Pagu Indikatif | | |
| | | | | | | | | | | Semula | Menjadi | RKPD 2022 | APBD 2022 | RKPD 2022 Perubahan | | | Nasional | | | | | Daerah |
| 1 | 2 | 2 | 2 | | Penyediaan Layanan Kesehatan untuk UKM dan UKP Rujukan Tingkat Daerah Kabupaten/Kota | Jumlah akumulasi capaian sub kegiatan dari kegiatan pemenuhan fasilitas kesehatan untuk UKM dan UKP | sub kegiatan | | sub kegiatan | 18 sub kegiatan | 16 sub kegiatan | 478,803,000 | 604,999,000 | 604,999,000 | | | | 16 sub kegiatan | 595,336,000 | | | |
| 1 | 2 | 2 | 2 | 1 | Pengelolaan Pelayanan Kesehatan Ibu Hamil | Ibu Hamil mendapat pelayanan sesuai standart | | | | 233 bumil | 233 bumil | 28,325,000 | 67,500,000 | 67,500,000 | Kab. Gunungkidul, Ngawen, Jurangjero | DAK Non Fisik - BOKKB - BOK | Meningkatkan Sumber Daya Manusia Yang Berkualitas Dan Berdaya Saing | Pendidikan dan Kesehatan | masyarakat | 233 bumil | 28,325,000 | Dinas Kesehatan |
| | | | | | | Kab. Gunungkidul, Ngawen, Kampung | | | | | | | | | | Pendidikan dan Kesehatan | | | | | | |
| | | | | | | Kab. Gunungkidul, Ngawen, Beji | | | | | | | | | | | | | | | | |
| | | | | | | Kab. Gunungkidul, Ngawen, Watusigar | | | | | | | | | | | | | | | | |
| 1 | 2 | 2 | 2 | 2 | Pengelolaan Pelayanan Kesehatan Ibu Bersalin | Ibu Hamil mendapat pelayanan sesuai standart | | | | 233 bumil | 233 bumil | 0 | 7,200,000 | 7,200,000 | Kab. Gunungkidul, Ngawen, Jurangjero | DAK Non Fisik - BOKKB - BOK | Meningkatkan Sumber Daya Manusia Yang Berkualitas Dan Berdaya Saing | Pendidikan dan Kesehatan | masyarakat | 233 bumil | 28,325,000 | Dinas Kesehatan |
| | | | | | | Kab. Gunungkidul, Ngawen, Kampung | | | | | | | | | | Pendidikan dan Kesehatan | | | | | | |
| | | | | | | Kab. Gunungkidul, Ngawen, Beji | | | | | | | | | | | | | | | | |
| | | | | | | Kab. Gunungkidul, Ngawen, Watusigar | | | | | | | | | | | | | | | | |
| 1 | 2 | 2 | 2 | 4 | Pengelolaan Pelayanan Kesehatan Balita | Jumlah Balita mendapat pelayanan sesuai standart | | | | 1421 balita | 1421 balita | 4,840,000 | 27,165,600 | 27,165,600 | Kab. Gunungkidul, Ngawen, Jurangjero | DAK Non Fisik - BOKKB - BOK | Meningkatkan Sumber Daya Manusia Yang Berkualitas Dan Berdaya Saing | Pendidikan dan Kesehatan | masyarakat | 1421 balita | 4,840,000 | Dinas Kesehatan |
| | | | | | | Kab. Gunungkidul, Ngawen, Kampung | | | | | | | | | | Pendidikan dan Kesehatan | | | | | | |
| | | | | | | Kab. Gunungkidul, Ngawen, Beji | | | | | | | | | | | | | | | | |
| | | | | | | Kab. Gunungkidul, Ngawen, Watusigar | | | | | | | | | | | | | | | | |
| 1 | 2 | 2 | 2 | 5 | Pengelolaan Pelayanan Kesehatan pada Usia Pendidikan Dasar | Jumlah Anak Usia Pendidikan Dasar yang Mendapatkan Pelayanan Kesehatan Sesuai Standar | | | | | 0 Orang | 29,180,000 | 22,118,900 | 22,118,900 | Kab. Gunungkidul, Ngawen, Jurangjero | DAK Non Fisik - BOKKB - BOK | Meningkatkan Sumber Daya Manusia Yang Berkualitas Dan Berdaya Saing | Pendidikan dan Kesehatan | masyarakat | 0 Orang | 29,180,000 | Dinas Kesehatan |
| | | | | | | | | | | | | | | | | | | | | | | |
| | | | | | | | | | | | | | | | | | | | | | | |

| Kode | | | | | Urusan/ Bidang Urusan/ Program/ Kegiatan/ Sub Kegiatan | Indikator Program/ Kegiatan/ Sub Kegiatan | Target Akhir Periode RPJMD | Realisasi Capaian RKPD Tahun 2020 | Prakiraan Capaian Target RKPD Tahun 2021 | Capaian Kinerja dan Kerangka Pendanaan | | | | | | Kelompok Sasaran | Prakiraan Maju Rencana Tahun 2023 | | Perangkat Daerah Penanggung Jawab | | | |
|------|---|---|---|----|--|--|----------------------------|-----------------------------------|--|--|--------------------------|----------------|-------------------------------------|---------------------|---|-----------------------------|---|--------------------------|-----------------------------------|------------|----------------|-----------------|
| | | | | | | | | | | Target 2022 | | Pagu Indikatif | | | Lokasi | | Sumber Dana | Prioritas | | Target | Pagu Indikatif | |
| | | | | | | | | | | Semula | Menjadi | RKPD 2022 | APBD 2022 | RKPD 2022 Perubahan | | | | Nasional | | | | Daerah |
| | | | | | | | | | | | | | Kab. Gunungkidul, Ngawen, Watusigar | | | | | | | | | |
| 1 | 2 | 2 | 2 | 6 | Pengelolaan Pelayanan Kesehatan pada Usia Produktif | Jumlah Posbindu kit di setiap Posbindu (PIWK) | | | | 4 posbindu | 4 posbindu | 0 | 10,620,000 | 10,620,000 | Kab. Gunungkidul, Ngawen, Semua Kelurahan | DAK Non Fisik - BOKKB - BOK | Meningkatkan Sumber Daya Manusia Yang Berkualitas Dan Berdaya Sainq | Pendidikan dan Kesehatan | masyarakat | 4 posbindu | 10,620,000 | Dinas Kesehatan |
| 1 | 2 | 2 | 2 | 7 | Pengelolaan Pelayanan Kesehatan pada Usia Lanjut | Jumlah penduduk usia lanjut mendapat pelayanan sesuai standart | | | | 4782 orang | 0 orang | 20,750,000 | 0 | 0 | Kab. Gunungkidul, Ngawen, Jurangjero | DAK Non Fisik - BOKKB - BOK | Meningkatkan Sumber Daya Manusia Yang Berkualitas Dan Berdaya Saing | Pendidikan dan Kesehatan | masyarakat | 0 orang | 20,750,000 | Dinas Kesehatan |
| | | | | | | | | | Kab. Gunungkidul, Ngawen, Kampung | | Pendidikan dan Kesehatan | | | | | | | | | | | |
| | | | | | | | | | Kab. Gunungkidul, Ngawen, Beji | | | | | | | | | | | | | |
| | | | | | | | | | Kab. Gunungkidul, Ngawen, Watusigar | | | | | | | | | | | | | |
| 1 | 2 | 2 | 2 | 8 | Pengelolaan Pelayanan Kesehatan Penderita Hipertensi | Jumlah penderita hopertensi mendapat pelayanan sesuai standart | | | | 2218 orang | 2218 orang | 2,370,000 | 18,540,000 | 18,540,000 | Kab. Gunungkidul, Ngawen, Jurangjero | DAK Non Fisik - BOKKB - BOK | Meningkatkan Sumber Daya Manusia Yang Berkualitas Dan Berdaya Saing | Pendidikan dan Kesehatan | masyarakat | 2218 orang | 2,370,000 | Dinas Kesehatan |
| | | | | | | | | | Kab. Gunungkidul, Ngawen, Kampung | | Pendidikan dan Kesehatan | | | | | | | | | | | |
| | | | | | | | | | Kab. Gunungkidul, Ngawen, Beji | | | | | | | | | | | | | |
| | | | | | | | | | Kab. Gunungkidul, Ngawen, Watusigar | | | | | | | | | | | | | |
| 1 | 2 | 2 | 2 | 9 | Pengelolaan Pelayanan Kesehatan Penderita Diabetes Melitus | Jumlah Penderita Diabetes Melitus mendapat pelayanan sesuai standart | | | | 389 orang | 0 orang | 2,370,000 | 0 | 0 | Kab. Gunungkidul, Ngawen, Jurangjero | DAK Non Fisik - BOKKB - BOK | Meningkatkan Sumber Daya Manusia Yang Berkualitas Dan Berdaya Saing | Pendidikan dan Kesehatan | masyarakat | 0 orang | 2,370,000 | Dinas Kesehatan |
| | | | | | | | | | Kab. Gunungkidul, Ngawen, Kampung | | Pendidikan dan Kesehatan | | | | | | | | | | | |
| | | | | | | | | | Kab. Gunungkidul, Ngawen, Beji | | | | | | | | | | | | | |
| | | | | | | | | | Kab. Gunungkidul, Ngawen, Watusigar | | | | | | | | | | | | | |
| 1 | 2 | 2 | 2 | 10 | Pengelolaan Pelayanan Kesehatan Orang dengan Gangguan Jiwa Berat | Jumlah warga negara dengan Gangguan Jiwa (ODGI) berat mendapatkan layanan kesehatan sesuai standar | | | | 27 orang | 27 orang | 0 | 3,740,000 | 3,740,000 | Kab. Gunungkidul, Ngawen, Semua Kelurahan | DAK Non Fisik - BOKKB - BOK | Meningkatkan Sumber Daya Manusia Yang Berkualitas Dan Berdaya Saing | Pendidikan dan Kesehatan | masyarakat | 27 orang | 1,750,000 | Dinas Kesehatan |
| | | | | | | Jumlah penderita TB Mendapat pelayana sesuai standart | | | | 426 orang | 0 orang | | | | Kab. Gunungkidul, Ngawen, Semua Kelurahan | DAK Non Fisik - BOKKB - BOK | | Pendidikan dan Kesehatan | | 0 orang | | |

| Kode | | | | | Urusan/ Bidang Urusan/ Program/ Kegiatan/ Sub Kegiatan | Indikator Program/ Kegiatan/ Sub Kegiatan | Target Akhir Periode RPJMD | Realisasi Capaian RKPD Tahun 2020 | Prakiraan Capaian Target RKPD Tahun 2021 | Capaian Kinerja dan Kerangka Pendanaan | | | | | | | Kelompok Sasaran | Prakiraan Maju Rencana Tahun 2023 | | Perangkat Daerah Penanggung Jawab | | |
|------|---|---|---|----|---|--|-------------------------------------|--|--|--|----------|----------------|---|--|---|--------------------------------|---|-----------------------------------|------------|--|-------------|-----------------|
| | | | | | | | | | | Target 2022 | | Pagu Indikatif | | | Lokasi | Sumber Dana | | Prioritas | | | Target | Pagu Indikatif |
| | | | | | | | | | | Semula | Menjadi | RKPD 2022 | APBD 2022 | RKPD 2022 Perubahan | | | | Nasional | Daerah | | | |
| 1 | 2 | 2 | 2 | 11 | Pengelolaan Pelayanan Kesehatan Orang Terduga Tuberkulosis | | | | | 4,805,000 | 0 | 0 | Kab. Gunungkidul, Ngawen, Jurangjero | | Meningkatkan Sumber Daya Manusia Yang Berkualitas Dan Berdaya Saing | Pendidikan dan Kesehatan | masyarakat | | 4,805,000 | Dinas Kesehatan | | |
| | | | | | | | | | | | | | Kab. Gunungkidul, Ngawen, Kampung | | | | | | | | | |
| | | | | | | | | | | | | | Kab. Gunungkidul, Ngawen, Beji | | | | | | | | | |
| | | | | | | | | | | | | | Kab. Gunungkidul, Ngawen, Watusigar | | | | | | | | | |
| 1 | 2 | 2 | 2 | 12 | Pengelolaan Pelayanan Kesehatan Orang dengan Risiko Terinfeksi HIV | Jumlah penderita HIV yang tertangani | | | | 250 orang | 0 orang | 13,060,000 | 0 | 0 | Kab. Gunungkidul, Ngawen, Semua Kelurahan | DAK Non Fisik - BOKKB - BOK | Meningkatkan Sumber Daya Manusia Yang Berkualitas Dan Berdaya Saing | Pendidikan dan Kesehatan | masyarakat | 0 orang | 13,060,000 | Dinas Kesehatan |
| | | | | | | | | | | | | | Kab. Gunungkidul, Ngawen, Jurangjero | | | | Pendidikan dan Kesehatan | | | | | |
| | | | | | | | | | | | | | Kab. Gunungkidul, Ngawen, Kampung | | | | | | | | | |
| | | | | | | | | | | | | | Kab. Gunungkidul, Ngawen, Beji | | | | | | | | | |
| | | | | | | | | | | | | | Kab. Gunungkidul, Ngawen, Watusigar | | | | | | | | | |
| 1 | 2 | 2 | 2 | 13 | Pengelolaan Pelayanan Kesehatan bagi Penduduk pada Kondisi Kejadian Luar Biasa (KLB) | Jumlah KLB ditangani kurang dari 24 jam | | | | | 15 kasus | 217,280,000 | 167,190,000 | 167,190,000 | Kab. Gunungkidul, Ngawen, Semua Kelurahan | DAK Non Fisik - BOKKB - BOK | Meningkatkan Sumber Daya Manusia Yang Berkualitas Dan Berdaya Saing | Pendidikan dan Kesehatan | masyarakat | 15 kasus | 217,280,000 | Dinas Kesehatan |
| | | | | | | | | | | | | | | Kab. Gunungkidul, Ngawen, Jurangjero | | | | Pendidikan dan Kesehatan | | | | |
| | | | | | | | | | | | | | | Kab. Gunungkidul, Ngawen, Kampung | | | | | | | | |
| | | | | | | | | | | | | | | Kab. Gunungkidul, Ngawen, Beji | | | | | | | | |
| | | | | | | | | | | | | | | Kab. Gunungkidul, Ngawen, Watusigar | | | | | | | | |
| | | | | | | Jumlah balita gizi kurang mendapatkan pemberian makanan tambahan pemulihan | | | | | 6 orang | | | Kab. Gunungkidul, Ngawen, Semua Kelurahan | DAK Non Fisik - BOKKB - BOK | | Pendidikan dan Kesehatan | | 6 orang | | | |
| | | | | | | Jumlah balita gizi kurang yang mendapatkan Pemberian Makanan Tambahan (PMT) (PIS) | | | | | 6 orang | | | Kab. Gunungkidul, Ngawen, Jurangjero | | | Pendidikan dan Kesehatan | | 6 orang | | | |

| Kode | | | | | Urusan/ Bidang Urusan/ Program/ Kegiatan/ Sub Kegiatan | Indikator Program/ Kegiatan/ Sub Kegiatan | Target Akhir Periode RPJMD | Realisasi Capaian RKPD Tahun 2020 | Prakiraan Capaian Target RKPD Tahun 2021 | Capaian Kinerja dan Kerangka Pendanaan | | | | | | | | Kelompok Sasaran | Prakiraan Maju Rencana Tahun 2023 | | Perangkat Daerah Penanggung Jawab | |
|------|---|---|---|----|---|---|-------------------------------------|--|--|--|-----------------------------|----------------|------------|--|--|---|---|-----------------------------|-----------------------------------|----------------|--|-----------------|
| | | | | | | | | | | Target 2022 | | Pagu Indikatif | | | Lokasi | Sumber Dana | Prioritas | | Target | Pagu Indikatif | | |
| | | | | | | | | | | Semula | Menjadi | RKPD 2022 | APBD 2022 | RKPD 2022 Perubahan | | | Nasional | | | | | Daerah |
| 1 | 2 | 2 | 2 | 15 | Pengelolaan Pelayanan Kesehatan Gizi Masyarakat | Jumlah balita stunting yang di dampingi oleh kader | | | | 110 orang | 25,193,000 | 67,385,000 | 67,385,000 | Kab. Gunungkidul, Ngawen, Kampung | | Meningkatkan Sumber Daya Manusia Yang Berkualitas Dan Berdaya Saing | | masyarakat | 110 orang | 25,193,000 | Dinas Kesehatan | |
| | | | | | Jumlah Dokumen Hasil Pengelolaan Pelayanan Kesehatan Gizi Masyarakat | | | 12 dokumen | Kab. Gunungkidul, Ngawen, Beji | | | | | | | | | | 12 dokumen | | | |
| | | | | | Jumlah Ibu Hamil KEK mendapatkan pemberian makanan tambahan (PMT) pemulihan | | | 30 pakrt | Kab. Gunungkidul, Ngawen, Watusigar | | | | | | | | | | 30 pakrt | | | |
| | | | | | Jumlah kader yang mengikuti peningkatan kapasitas kader dalam Pemantauan Pertumbuhan | | | 20 orang | | | | | | | | | | | 20 orang | | | |
| | | | | | Jumlah kelompok yang mendapatkan sosialisasi ASI Eksklusif(PIWK) | | | 2 kelompok | 2 kelompok | | | | | | | | | | 2 kelompok | | | |
| 1 | 2 | 2 | 2 | 16 | Pengelolaan Pelayanan Kesehatan Kerja dan Olahraga | Jumlah ASN diukur kebugaran | | | | 100 orang | 100 orang | 0 | 22,480,000 | 22,480,000 | Kab. Gunungkidul, Ngawen, Semua Kelurahan | DAK Non Fisik - BOKKB - BOK | Meningkatkan Sumber Daya Manusia Yang Berkualitas Dan Berdaya Saing | Pendidikan dan Kesehatan | masyarakat | 100 orang | 22,000,000 | Dinas Kesehatan |
| 1 | 2 | 2 | 2 | 18 | Pengelolaan Pelayanan Promosi Kesehatan | Jumlah Kader Posyandu dibina melalui Jambore Kader Posyandu | | | | 180 orang | 180 orang | 36,090,000 | 62,048,000 | 35,618,000 | Kab. Gunungkidul, Ngawen, Semua Kelurahan | DAK Non Fisik - BOKKB - BOK | Meningkatkan Sumber Daya Manusia Yang Berkualitas Dan Berdaya Saing | Pendidikan dan Kesehatan | masyarakat | 180 orang | 35,618,000 | Dinas Kesehatan |
| | | | | | | | | | Kab. Gunungkidul, Ngawen, Jurangjero | | Pendidikan dan Kesehatan | | | | | | | | | | | |
| | | | | | | | | | Kab. Gunungkidul, Ngawen, Kampung | | | | | | | | | | | | | |
| | | | | | | | | | Kab. Gunungkidul, Ngawen, Beji | | | | | | | | | | | | | |
| | | | | | | | | | Kab. Gunungkidul, Ngawen, Watusigar | | | | | | | | | | | | | |
| 1 | 2 | 2 | 2 | 20 | Pengelolaan Surveilans Kesehatan | Jumlah KLB ditangani kurang dari 24 jam | | | | 15 kasus | 15 kasus | 5,110,000 | 25,311,500 | 25,311,500 | Kab. Gunungkidul, Ngawen, Semua Kelurahan | DAK Non Fisik - BOKKB - BOK | Meningkatkan Sumber Daya Manusia Yang Berkualitas Dan Berdaya Saing | Pendidikan dan Kesehatan | masyarakat | 15 kasus | 14,890,000 | Dinas Kesehatan |
| | | | | | | | | | Kab. Gunungkidul, Ngawen, Jurangjero | DAK Non Fisik - BOKKB - BOK | Pendidikan dan Kesehatan | | | | | | | | | | | |
| | | | | | | | | | Kab. Gunungkidul, Ngawen, Kampung | | | | | | | | | | | | | |
| | | | | | | | | | Kab. Gunungkidul, Ngawen, Beji | | | | | | | | | | | | | |
| | | | | | | | | | Kab. Gunungkidul, Ngawen, Watusigar | | | | | | | | | | | | | |

| Kode | | | | | Urusan/ Bidang Urusan/ Program/ Kegiatan/ Sub Kegiatan | Indikator Program/ Kegiatan/ Sub Kegiatan | Target Akhir Periode RPJMD | Realisasi Capaian RKPD Tahun 2020 | Prakiraan Capaian Target RKPD Tahun 2021 | Capaian Kinerja dan Kerangka Pendanaan | | | | | | | | Kelompok Sasaran | Prakiraan Maju Rencana Tahun 2023 | | Perangkat Daerah Penanggung Jawab | |
|------|---|---|---|----|--|--|-------------------------------------|--|--|--|--------------------------------------|----------------|------------|---------------------|---|-----------------------------|---|--------------------------|-----------------------------------|----------------|--|-----------------|
| | | | | | | | | | | Target 2022 | | Pagu Indikatif | | | Lokasi | Sumber Dana | Prioritas | | Target | Pagu Indikatif | | |
| | | | | | | | | | | Semula | Menjadi | RKPD 2022 | APBD 2022 | RKPD 2022 Perubahan | | | Nasional | | | | | Daerah |
| 1 | 2 | 2 | 2 | 21 | Pengelolaan Pelayanan Kesehatan Orang dengan Masalah Kesehatan Jiwa (ODMK) | Jumlah kalurahan melaksanakan kegiatan RBM | | | | 1 kalurahan | 0 kalurahan | 0 | | 0 | Kab. Gunungkidul, Ngawen, Semua Kelurahan | DAK Non Fisik - BOKKB - BOK | Meningkatkan Sumber Daya Manusia Yang Berkualitas Dan Berdaya Saing | Pendidikan dan Kesehatan | masyarakat | 0 kalurahan | 4,500,000 | Dinas Kesehatan |
| 1 | 2 | 2 | 2 | 22 | Pengelolaan Pelayanan Kesehatan Jiwa dan NAPZA | Jumlah penderita gangguan jiwa tertangani | | | | 27 orang | 28 orang | 5,930,000 | 4,500,000 | 4,500,000 | Kab. Gunungkidul, Ngawen, Semua Kelurahan | DAK Non Fisik - BOKKB - BOK | Meningkatkan Sumber Daya Manusia Yang Berkualitas Dan Berdaya Saing | Pendidikan dan Kesehatan | masyarakat | 28 orang | 5,930,000 | Dinas Kesehatan |
| | | | | | | | | | | | Kab. Gunungkidul, Ngawen, Jurangjero | | | | | Pendidikan dan Kesehatan | | | | | | |
| | | | | | | | | | | | Kab. Gunungkidul, Ngawen, Kampung | | | | | | | | | | | |
| | | | | | | | | | | | Kab. Gunungkidul, Ngawen, Beji | | | | | | | | | | | |
| | | | | | | | | | | | Kab. Gunungkidul, Ngawen, Watusigar | | | | | | | | | | | |
| | | | | | | | | | | | | | | | | | | | | | | |
| 1 | 2 | 2 | 2 | 25 | Pelayanan Kesehatan Penyakit Menular dan Tidak Menular | Jumlah jenis penyakit menular lainnya (DBD, Kecacingan, Pneumonia, Kusta, Malaria, Hepatitis, typhoid, Diare) yang ditangani | | | | 8 jenis | 8 jenis | 29,190,000 | 72,500,000 | 72,500,000 | Kab. Gunungkidul, Ngawen, Semua Kelurahan | DAK Non Fisik - BOKKB - BOK | Meningkatkan Sumber Daya Manusia Yang Berkualitas Dan Berdaya Saing | Pendidikan dan Kesehatan | masyarakat | 8 jenis | 72,500,000 | Dinas Kesehatan |
| | | | | | | | | | | | Kab. Gunungkidul, Ngawen, Jurangjero | | | | | Pendidikan dan Kesehatan | | | | | | |
| | | | | | | | | | | | Kab. Gunungkidul, Ngawen, Kampung | | | | | | | | | | | |
| | | | | | | | | | | | Kab. Gunungkidul, Ngawen, Beji | | | | | | | | | | | |
| | | | | | | | | | | | Kab. Gunungkidul, Ngawen, Watusigar | | | | | | | | | | | |
| | | | | | | | | | | | | | | | | | | | | | | |
| 1 | 2 | 2 | 2 | 33 | Operasional Pelayanan Puskesmas | Jumlah Lokakarya Mini Bulanan Puskesmas | | | | 12 kali | 12 kali | 24,230,000 | 26,700,000 | 26,700,000 | Kab. Gunungkidul, Ngawen, Semua Kelurahan | DAK Non Fisik - BOKKB - BOK | Meningkatkan Sumber Daya Manusia Yang Berkualitas Dan Berdaya Saing | Pendidikan dan Kesehatan | masyarakat | 12 kali | 24,600,000 | Dinas Kesehatan |
| | | | | | | | | | | | Kab. Gunungkidul, Ngawen, Jurangjero | | | | | Pendidikan dan Kesehatan | | | | | | |
| | | | | | | | | | | | Kab. Gunungkidul, Ngawen, Kampung | | | | | | | | | | | |
| | | | | | | | | | | | Kab. Gunungkidul, Ngawen, Beji | | | | | | | | | | | |
| | | | | | | | | | | | Kab. Gunungkidul, Ngawen, Watusigar | | | | | | | | | | | |
| | | | | | | | | | | | | | | | | | | | | | | |

| Kode | | | | | Urusan/ Bidang Urusan/ Program/ Kegiatan/ Sub Kegiatan | Indikator Program/ Kegiatan/ Sub Kegiatan | Target Akhir Periode RPJMD | Realisasi Capaian RKPD Tahun 2020 | Prakiraan Capaian Target RKPD Tahun 2021 | Capaian Kinerja dan Kerangka Pendanaan | | | | | | | | Kelompok Sasaran | Prakiraan Maju Rencana Tahun 2023 | | Perangkat Daerah Penanggung Jawab | | |
|------|---|---|-----|----|--|---|-------------------------------------|--|--|--|--------------|----------------|---------------|---------------------|---|--------------------------------------|---|---|-----------------------------------|----------------|--|-----------------|-----------------|
| | | | | | | | | | | Target 2022 | | Pagu Indikatif | | | Lokasi | Sumber Dana | Prioritas | | Target | Pagu Indikatif | | | |
| | | | | | | | | | | Semula | Menjadi | RKPD 2022 | APBD 2022 | RKPD 2022 Perubahan | | | Nasional | | | | | Daerah | |
| 1 | 2 | 2 | 2 | 39 | Pengelolaan Pelayanan Kesehatan Dasar Melalui Pendekatan Keluarga | Jumlah Keluarga Yang Sudah Dikunjungi dan Diintervensi Masalah Kesehatannya Oleh Tenaga Kesehatan Puskesmas | | | | | 215 keluarga | | 0 | 0 | 26,430,000 | Kab. Gunungkidul, Ngawen, Jurangjero | DAK Non Fisik - BOKKB - BOK | Meningkatkan Sumber Daya Manusia Yang Berkualitas Dan Berdaya Saing | Pendidikan dan Kesehatan | masyarakat | 215 keluarga | 26,430,000 | Dinas Kesehatan |
| | | | | | | | | | | | | | | | Kab. Gunungkidul, Ngawen, Kampung | | | | | | | | |
| | | | | | | | | | | | | | | | Kab. Gunungkidul, Ngawen, Beji | | | | | | | | |
| | | | | | | | | | | | | | | | Kab. Gunungkidul, Ngawen, Watusigar | | | | | | | | |
| 1 | 2 | 3 | | | PROGRAM PENINGKATAN KAPASITAS SUMBER DAYA MANUSIA KESEHATAN | Jumlah Profesi Kebutuhan Sumber Daya Manusia Kesehatan | orang | | orang | 3 orang | 3 orang | 32,400,000 | 77,480,000 | 77,480,000 | | | | | | 3 orang | 77,480,000 | | |
| 1 | 2 | 3 | 2 | | Perencanaan Kebutuhan dan Pendayagunaan Sumberdaya Manusia Kesehatan untuk UKP dan UKM di Wilayah Kabupaten/Kota | Jumlah Profesi Kebutuhan Sumber Daya Manusia Kesehatan | orang | | orang | 3 orang | 3 orang | 32,400,000 | 77,480,000 | 77,480,000 | | | | | | 3 orang | 77,480,000 | | |
| 1 | 2 | 3 | 2 | 2 | Pemenuhan Kebutuhan Sumber Daya Manusia Kesehatan sesuai Standar | Terpenuhinya SDM sesuai standart | | | | 3 orang | 3 orang | 32,400,000 | 77,480,000 | 77,480,000 | Kab. Gunungkidul, Ngawen, Semua Kelurahan | DAK Non Fisik - BOKKB - BOK | Meningkatkan Sumber Daya Manusia Yang Berkualitas Dan Berdaya Saing | Pendidikan dan Kesehatan | masyarakat | 3 orang | 77,480,000 | Dinas Kesehatan | |
| | | | | | | | | | | | | | | | Kab. Gunungkidul, Ngawen, Jurangjero | | | Pendidikan dan Kesehatan | | | | | |
| | | | | | | | | | | | | | | | Kab. Gunungkidul, Ngawen, Kampung | | | | | | | | |
| | | | | | | | | | | | | | | | Kab. Gunungkidul, Ngawen, Beji | | | | | | | | |
| | | | | | | | | | | | | | | | Kab. Gunungkidul, Ngawen, Watusigar | | | | | | | | |
| | | | | | | | | | | | | | | | | | | | | | | | |
| 1 | | | | | URUSAN PEMERINTAHAN WAJIB YANG BERKAITAN DENGAN PELAYANAN DASAR | | | | | | | | | | | | | | | | | | |
| 1 | 2 | | | | URUSAN PEMERINTAHAN BIDANG KESEHATAN | | | | | | | 1,494,352,754 | 1,589,591,754 | 1,520,319,774 | | | | | | 1,571,842,079 | | | |
| 1 | 2 | 1 | | | PROGRAM PENUNJANG URUSAN PEMERINTAHAN DAERAH KABUPATEN/KOTA | Persentase pemenuhan penunjang urusan pemerintahan daerah kabupaten (akumulasi capaian kegiatan) | persen | | persen | 100 persen | 100 persen | 1,089,739,754 | 1,089,739,754 | 1,020,467,774 | | | | | | 100 persen | 1,063,790,079 | | |
| 1 | 2 | 1 | 2.1 | | Peningkatan Pelayanan BLUD | Jumlah Indeks Kepuasan Pelayanan (IKM) Puskesmas | Persen | | Persen | 81 Persen | 81 Persen | 1,089,739,754 | 1,089,739,754 | 1,020,467,774 | | | | | | 81 Persen | 1,063,790,079 | | |

| Kode | | | | | Urusan/ Bidang Urusan/ Program/ Kegiatan/ Sub Kegiatan | Indikator Program/ Kegiatan/ Sub Kegiatan | Target Akhir Periode RPJMD | Realisasi Capaian RKPD Tahun 2020 | Prakiraan Capaian Target RKPD Tahun 2021 | Capaian Kinerja dan Kerangka Pendanaan | | | | | | | | Kelompok Sasaran | Prakiraan Maju Rencana Tahun 2023 | | Perangkat Daerah Penanggung Jawab | |
|------|---|---|-----|--|--|---|-------------------------------------|--|--|---|--|----------------|---------------|---------------------|--|--------------------------------|---|-----------------------------|-----------------------------------|----------------|--|-----------------|
| | | | | | | | | | | Target 2022 | | Pagu Indikatif | | | Lokasi | Sumber Dana | Prioritas | | Target | Pagu Indikatif | | |
| | | | | | | | | | | Semula | Menjadi | RKPD 2022 | APBD 2022 | RKPD 2022 Perubahan | | | Nasional | | | | | Daerah |
| 1 | 2 | 1 | 2.1 | 1 | Pelayanan dan Penunjang Pelayanan BLUD | Indeks Kepuasan Masyarakat terhadap pelayanan puskesmas | | | | 81 Indeks | 81 Indeks | 1,089,739,754 | 1,089,739,754 | 1,020,467,774 | Kab. Gunungkidul, Ngawen, Tancep | Pendapatan dari BLUD | Meningkatkan Sumber Daya Manusia Yang | Pendidikan dan Kesehatan | Masyarakat | 81 Indeks | 1,063,790,079 | Dinas Kesehatan |
| | | | | | | | | | | | | | | | | | Berkualitas Dan Berdaya Saing | Pendidikan dan Kesehatan | | | | |
| 1 | 2 | 2 | | | PROGRAM PEMENUHAN UPAYA KESEHATAN PERORANGAN DAN UPAYA KESEHATAN MASYARAKAT | Persentase faskes pemerintah yang ter akreditasi dengan jenjang paripurna | persen | | persen | 3,03 persen | 3,03 persen | 325,413,000 | 404,092,000 | 404,092,000 | | | | | 3,03 persen | 412,292,000 | | |
| 1 | 2 | 2 | 2 | | Penyediaan Layanan Kesehatan untuk UKM dan UKP Rujukan Tingkat Daerah Kabupaten/Kota | Jumlah Layanan Kesehatan UKM dan UKP Rujukan Tingkat Daerah Kabupaten/Kota | Pelayanan Kesehatan | | Pelayanan Kesehatan | 18 Pelayanan Kesehatan | 18 Pelayanan Kesehatan | 325,413,000 | 404,092,000 | 404,092,000 | | | | | 18 Pelayanan Kesehatan | 412,292,000 | | |
| 1 | 2 | 2 | 2 | 1 | Pengelolaan Pelayanan Kesehatan Ibu Hamil | Jumlah bumil yang mendapatkan pelayanan sesuai standar | | | | 188 orang | 188 orang | 9,830,000 | 41,880,000 | 41,880,000 | Kab. Gunungkidul, Ngawen, Tancep | DAK Non Fisik - BOKKB - BOK | Meningkatkan Sumber Daya Manusia Yang Berkualitas Dan Berdaya Saing | Pendidikan dan Kesehatan | Masyarakat | 188 orang | 41,880,000 | Dinas Kesehatan |
| | | | | Jumlah ibu bersalin yang mendapatkan pelayanan sesuai standar | | 192 orang | | | | 192 orang | Kab. Gunungkidul, Ngawen, Sambirejo | | | | | 192 orang | | | | | | |
| | | | | Jumlah kegiatan Kunjungan rumah bagi ibu hamil, ibu nifas, neonatus dan bayi oleh Kader/Mahasiswa/Fasilitato r/Tenaga lainnya | | 130 kali | | | | 130 kali | | | | | | 130 kali | | | | | | |
| | | | | Jumlah kegiatan Pelaksanaan Kelas Ibu (Kelas Ibu Hamil, Kelas Ibu Balita) Penyelenggaraan kelas ibu secara online/offline | | 36 kali | | | | 36 kali | | | | | | 36 kali | | | | | | |
| | | | | Jumlah Kegiatan Pelaksanaan otopsi verbal kematian maternal neonatal (transportasi) | | 4 kali | | | | 4 kali | | | | | | 4 kali | | | | | | |
| | | | | Jumlah Kegiatan Pendataan dan pemetaan sasaran bumil, bersalin, nifas dan bayi | | 3 kali | | | | 3 kali | | | | | | 3 kali | | | | | | |
| | | | | Jumlah Kegiatan Pertemuan Koordinasi penguatan P4K Pembentukan forum peduli KIA dalam mendukung P4K | | 2 kali | | | | 2 kali | | | | | | 2 kali | | | | | | |
| 1 | 2 | 2 | 2 | 2 | | Pengelolaan Pelayanan Kesehatan Ibu Bersalin | | | | Jumlah ibu bersalin yang mendapatkan pelayanan sesuai standar | | | | | | | | | | 192 orang | | |
| | | | | Jumlah Kunjungan KB Pasca salin | 100 kali | | 0 kali | | | 0 kali | | | | | | | | | | | | |
| | | | | Jumlah Kunjungan Rumah Ibu Nifas Risiko Tinggi | 84 kali | | 0 kali | | | 0 kali | | | | | | | | | | | | |

| Kode | | | | | Urusan/ Bidang Urusan/ Program/ Kegiatan/ Sub Kegiatan | Indikator Program/ Kegiatan/ Sub Kegiatan | Target Akhir Periode RPJMD | Realisasi Capaian RKPD Tahun 2020 | Prakiraan Capaian Target RKPD Tahun 2021 | Capaian Kinerja dan Kerangka Pendanaan | | | | | | | | Kelompok Sasaran | Prakiraan Maju Rencana Tahun 2023 | | Perangkat Daerah Penanggung Jawab | |
|------|---|---|---|---|--|--|-------------------------------------|--|--|--|------------|----------------|------------|---------------------|-------------------------------------|-----------------------------|---|--------------------------|-----------------------------------|----------------|--|-----------------|
| | | | | | | | | | | Target 2022 | | Pagu Indikatif | | | Lokasi | Sumber Dana | Prioritas | | Target | Pagu Indikatif | | |
| | | | | | | | | | | Semula | Menjadi | RKPD 2022 | APBD 2022 | RKPD 2022 Perubahan | | | Nasional | | | | | Daerah |
| | | | | | | Jumlah Pelacakan kasus kematian ibu bayi dan balita | | | | 8 Kali | 0 Kali | | | | | | | 0 Kali | | | | |
| 1 | 2 | 2 | 2 | 3 | Pengelolaan Pelayanan Kesehatan Bayi Baru Lahir | Jumlah bayi baru lahir yang mendapatkan pelayanan sesuai standar | | | | 192 orang | 192 orang | 1,970,000 | 1,800,000 | 1,800,000 | Kab. Gunungkidul, Ngawen, Tancep | DAK Non Fisik - BOKKB - BOK | Meningkatkan Sumber Daya Manusia Yang Berkualitas Dan Berdaya Saing | Pendidikan dan Kesehatan | Masyarakat | 192 orang | 1,800,000 | Dinas Kesehatan |
| | | | | | | Jumlah Kegiatan Pelacakan kasus hipotiroid kongenital | | | | 10 Kali | 10 Kali | | | | Kab. Gunungkidul, Ngawen, Sambirejo | | | | | 10 Kali | | |
| | | | | | | Jumlah Kegiatan pengiriman sampel SHK dari FKTP ke jasa pengiriman | | | | 40 kali | 40 kali | | | | | | | | | 40 kali | | |
| 1 | 2 | 2 | 2 | 4 | Pengelolaan Pelayanan Kesehatan Balita | Jumlah balita yang mendapatkan pelayanan sesuai standar | | | | 698 Orang | 698 Orang | 9,740,000 | 8,880,000 | 8,880,000 | Kab. Gunungkidul, Ngawen, Tancep | DAK Non Fisik - BOKKB - BOK | Meningkatkan Sumber Daya Manusia Yang Berkualitas Dan Berdaya Saing | Pendidikan dan Kesehatan | Masyarakat | 698 Orang | 8,880,000 | Dinas Kesehatan |
| | | | | | | Jumlah Kegiatan Pelaksanaan pelayanan imunisasi baik imunisasi rutin, pengenalan antigen baru, imunisasi tambahan, maupun kegiatan default tracking. | | | | 20 kali | 20 kali | | | | Kab. Gunungkidul, Ngawen, Sambirejo | | | | | 20 kali | | |
| | | | | | | Jumlah Kegiatan Pelaksanaan stimulasi, deteksi, dan intervensi dini tumbuh kembang (SDIDTK) di posyandu, PAUD, TK | | | | 72 kali | 72 kali | | | | | | | | | 72 kali | | |
| | | | | | | Jumlah Kegiatan Penimbangan rutin balita, dan pemantauan tumbuh kembang | | | | 36 kali | 36 kali | | | | | | | | | 36 kali | | |
| | | | | | | Jumlah Kegiatan Validasi sasaran, hasil cakupan imunisasi dan Rapid Convinience Assessment (RCA). | | | | 18 kali | 18 kali | | | | | | | | | 18 kali | | |
| 1 | 2 | 2 | 2 | 5 | Pengelolaan Pelayanan Kesehatan pada Usia Pendidikan Dasar | Jumlah anak usia pendidikan dasar yang mendapatkan pelayanan sesuai standar | | | | 1612 orang | 1612 orang | 7,290,000 | 23,885,000 | 23,885,000 | Kab. Gunungkidul, Ngawen, Tancep | DAK Non Fisik - BOKKB - BOK | Meningkatkan Sumber Daya Manusia Yang Berkualitas Dan Berdaya Saing | Pendidikan dan Kesehatan | Masyarakat | 1612 orang | 23,885,000 | Dinas Kesehatan |
| | | | | | | Jumlah kegiatan Pelaksanaan Pemeriksaan Kesehatan Anak usia sekolah dan Remaja | | | | 24 kali | 24 kali | | | | Kab. Gunungkidul, Ngawen, Sambirejo | | | | | 24 kali | | |
| | | | | | | Jumlah kegiatan Pendampingan dan evaluasi Pelaksanaan Pemberian TTD Pada Remaja Putri | | | | 4 kali | 4 kali | | | | | | | | | 4 kali | | |
| | | | | | | Jumlah Kegiatan Pendidikan Kesehatan Reproduksi Pada Remaja | | | | 2 kali | 2 kali | | | | | | | | | 2 kali | | |
| | | | | | | Jumlah Kegiatan Pengembangan dan Pelaksanaan Posyandu Remaja | | | | 5 kali | 5 kali | | | | | | | | | 5 kali | | |
| | | | | | | Jumlah kegiatan Penguatan UKS/M dan TP UKS/M | | | | 1 kali | 1 kali | | | | | | | | | 1 kali | | |

| Kode | | | | | Urusan/ Bidang Urusan/ Program/ Kegiatan/ Sub Kegiatan | Indikator Program/ Kegiatan/ Sub Kegiatan | Target Akhir Periode RPJMD | Realisasi Capaian RKPD Tahun 2020 | Prakiraan Capaian Target RKPD Tahun 2021 | Capaian Kinerja dan Kerangka Pendanaan | | | | | | Kelompok Sasaran | Prakiraan Maju Rencana Tahun 2023 | | Perangkat Daerah Penanggung Jawab | | |
|------|---|---|---|----|--|---|-------------------------------------|--|--|--|------------|----------------|------------|---------------------|---|-----------------------------|---|--------------------------|--|------------|----------------------------|
| | | | | | | | | | | Target 2022 | | Pagu Indikatif | | | Lokasi | | Sumber Dana | Prioritas | | | |
| | | | | | | | | | | Semula | Menjadi | RKPD 2022 | APBD 2022 | RKPD 2022 Perubahan | | | | Nasional | | Daerah | Target |
| | | | | | | Jumlah kegiatan Sosialisasi pelaksanaan imunisasi rutin kepada orangtua dan Bulan Imunisasi Anak Sekolah (BIAS) kepada guru dan wali murid. | | | | 1 kali | 1 kali | | | | | | 1 kali | | | | |
| | | | | | | Jumlah Kegiatan Sweeping untuk POPM, imunisasi lainnya | | | | 6 kali | 6 kali | | | | | | 6 kali | | | | |
| 1 | 2 | 2 | 2 | 7 | Pengelolaan Pelayanan Kesehatan pada Usia Lanjut | Jumlah Pelaksanaan Skrining usia lanjut dalam kegiatan Posyandu Lansia | | | | 19 kali | 0 kali | 9,860,000 | 0 | 0 | Kab. Gunungkidul, Ngawen, Semua Kelurahan | DAK Non Fisik - BOKKB - BOK | Meningkatkan Sumber Daya Manusia Yang Berkualitas Dan Berdaya Saing | Pendidikan dan Kesehatan | Masyarakat | 0 kali | 0 Dinas Kesehatan |
| | | | | | | Jumlah Pelaksanaan tindak lanjut hasil skrining puskesmas | | | | 19 kali | 0 kali | | | | | | | | | 0 kali | |
| | | | | | | Jumlah Pendataan Sasaran Lansia | | | | 1 kali | 0 kali | | | | | | | | | 0 kali | |
| | | | | | | Jumlah usia lanjut yang mendapatkan pelayanan sesuai standar | | | | 2122 orang | 0 orang | | | | | | | | | 0 orang | |
| 1 | 2 | 2 | 2 | 8 | Pengelolaan Pelayanan Kesehatan Penderita Hipertensi | Jumlah Kegiatan Deteksi dini faKor risiko PTM di posbindu PTM dan Posyandu lansia. | | | | 72 kali | 72 kali | 7,200,000 | 37,080,000 | 37,080,000 | Kab. Gunungkidul, Ngawen, Tancep | DAK Non Fisik - BOKKB - BOK | Meningkatkan Sumber Daya Manusia Yang Berkualitas Dan Berdaya Saing | Pendidikan dan Kesehatan | Masyarakat | 72 kali | 37,080,000 Dinas Kesehatan |
| | | | | | | Jumlah penderita hipertensi yang mendapatkan pelayanan sesuai standar | | | | 919 orang | 919 orang | | | | Kab. Gunungkidul, Ngawen, Sambirejo | | | | | 919 orang | |
| | | | | | | Jumlah penduduk usia Produktif mendapatkan skrening pelayanan kesehatan sesuai standar | | | | 5122 orang | 5122 orang | | | | | | | | | 5122 orang | |
| | | | | | | Jumlah usia lanjut yang mendapatkan pelayanan sesuai standar | | | | 2122 orang | 2122 orang | | | | | | | | | 2122 orang | |
| 1 | 2 | 2 | 2 | 9 | Pengelolaan Pelayanan Kesehatan Penderita Diabetes Melitus | Jumlah Edukasi Kelompok Penderita DM | | | | 12 kali | 0 kali | 6,480,000 | 0 | 0 | Kab. Gunungkidul, Ngawen, Semua Kelurahan | DAK Non Fisik - BOKKB - BOK | Meningkatkan Sumber Daya Manusia Yang Berkualitas Dan Berdaya Saing | Pendidikan dan Kesehatan | Masyarakat | 0 kali | 0 Dinas Kesehatan |
| | | | | | | Jumlah penderita Diabetes Melitus yang mendapatkan pelayanan sesuai standar | | | | 230 orang | 0 orang | | | | | | | | | 0 orang | |
| 1 | 2 | 2 | 2 | 10 | Pengelolaan Pelayanan Kesehatan Orang dengan Gangguan Jiwa Berat | Jumlah kegiatan Validasi sasaran, hasil cakupan GME, Depresi, ODGJ Berat, Penyalahgunaan Napza dan Bunuh Diri | | | | 1 kali | 1 kali | 1,290,000 | 2,480,000 | 2,480,000 | Kab. Gunungkidul, Ngawen, Tancep | DAK Non Fisik - BOKKB - BOK | Meningkatkan Sumber Daya Manusia Yang Berkualitas Dan Berdaya Saing | Pendidikan dan Kesehatan | Masyarakat | 1 kali | 2,480,000 Dinas Kesehatan |
| | | | | | | Jumlah orang dengan gangguan jiwa berat yang mendapatkan pelayanan sesuai standar | | | | 10 orang | 10 orang | | | | Kab. Gunungkidul, Ngawen, Sambirejo | | | | | 10 orang | |
| | | | | | | Jumlah Edukasi/ Promosi Kesehatan Pada tersangka TBC | | | | 18 kali | 0 kali | | | | Kab. Gunungkidul, Ngawen, Semua Kelurahan | DAK Non Fisik - BOKKB - BOK | | | | 0 kali | |
| | | | | | | Jumlah orang terduga tuberkolosis yang mendapatkan pelayanan sesuai standar | | | | 165 orang | 0 orang | | | | | | | | | 0 orang | |

| Kode | | | | | Urusan/ Bidang Urusan/ Program/ Kegiatan/ Sub Kegiatan | Indikator Program/ Kegiatan/ Sub Kegiatan | Target Akhir Periode RPJMD | Realisasi Capaian RKPD Tahun 2020 | Prakiraan Capaian Target RKPD Tahun 2021 | Capaian Kinerja dan Kerangka Pendanaan | | | | | | Kelompok Sasaran | Prakiraan Maju Rencana Tahun 2023 | | Perangkat Daerah Penanggung Jawab | | | |
|------|---|---|---|----|---|--|-------------------------------------|--|--|--|----------|----------------|-------------|---------------------|--|--------------------------------|---|-----------------------------|--|----------|-------------|-----------------|
| | | | | | | | | | | Target 2022 | | Pagu Indikatif | | | Lokasi | | Sumber Dana | Prioritas | | | | |
| | | | | | | | | | | Semula | Menjadi | RKPD 2022 | APBD 2022 | RKPD 2022 Perubahan | | | | Nasional | | Daerah | Target | Pagu Indikatif |
| 1 | 2 | 2 | 2 | 11 | Pengelolaan Pelayanan Kesehatan Orang Terduga Tuberkulosis | Jumlah Penemuan BTA +/Suspec /PMO/MDR/ Suspek Mangkir / Validasi Data Tk. Kabupaten dll | | | | 80 kali | 0 kali | 7,620,000 | 0 | 0 | | | Meningkatkan Sumber Daya Manusia Yang Berkualitas Dan Berdaya Saing | Pendidikan dan Kesehatan | Masyarakat | 0 kali | 7,620,000 | Dinas Kesehatan |
| | | | | | | Jumlah Pertemuan Jejaring Publik private mix (PPM) TBC | | | | 1 kali | 0 kali | | | | | | | | | 0 kali | | |
| | | | | | | Jumlah Skrining TB pada kelompok sekolah dan UKBM | | | | 20 kali | 0 kali | | | | | | | | | 0 kali | | |
| | | | | | | Jumlah Sosialisasi dan kampanye penyuluhan Program P2 TBC | | | | 1 kali | 0 kali | | | | | | | | | 0 kali | | |
| 1 | 2 | 2 | 2 | 12 | Pengelolaan Pelayanan Kesehatan Orang dengan Risiko Terinfeksi HIV | Jumlah orang dengan resiko terinfeksi HIV yang mendapatkan pelayanan sesuai standar | | | | 199 orang | 0 orang | 580,000 | 0 | 0 | Kab. Gunungkidul, Ngawen, Semua Kelurahan | DAK Non Fisik - BOKKB - BOK | Meningkatkan Sumber Daya Manusia Yang Berkualitas Dan Berdaya Saing | Pendidikan dan Kesehatan | Masyarakat | 0 orang | 580,000 | Dinas Kesehatan |
| | | | | | | Jumlah Pemeriksaan dan deteksi dini HIV diluar gedung | | | | 4 kali | 0 kali | | | | | | | | | 0 kali | | |
| 1 | 2 | 2 | 2 | 13 | Pengelolaan Pelayanan Kesehatan bagi Penduduk pada Kondisi Kejadian Luar Biasa (KLB) | Jumlah kegiatan Pelacakan kontak dan Pemantauan harian selama karantina dan/ atau isolasi oleh tracer dan/atau petugas puskesmas | | | | 392 kali | 392 kali | 153,420,000 | 117,480,000 | 117,480,000 | Kab. Gunungkidul, Ngawen, Tancep | DAK Non Fisik - BOKKB - BOK | Meningkatkan Sumber Daya Manusia Yang Berkualitas Dan Berdaya Saing | Pendidikan dan Kesehatan | Masyarakat | 392 kali | 117,480,000 | Dinas Kesehatan |
| | | | | | | Jumlah Kegiatan pengiriman sample | | | | 162 kali | 162 kali | | | | Kab. Gunungkidul, Ngawen, Sambirejo | | | | | 162 kali | | |
| | | | | | | Jumlah Petugas Pengolah data puskesmas | | | | 2 Orang | 2 Orang | | | | | | | | | 2 Orang | | |
| 1 | 2 | 2 | 2 | 15 | Pengelolaan Pelayanan Kesehatan Gizi Masyarakat | Jumlah Kegiatan Kegiatan Edukasi penyuluhan kepada masyarakat pentingnya pemantauan pertumbuhan dan peningkatan ketahanan gizi | | | | 1 kali | 1 kali | 7,830,000 | 37,622,000 | 37,622,000 | Kab. Gunungkidul, Ngawen, Tancep | DAK Non Fisik - BOKKB - BOK | | | Masyarakat | 1 kali | 37,622,000 | Dinas Kesehatan |
| | | | | | | Jumlah Kegiatan Inspeksi kesehatan lingkungan untuk sarana air minum dan sarana sanitasi dasar | | | | 46 kali | 46 kali | | | | Kab. Gunungkidul, Ngawen, Sambirejo | | | | | 46 kali | | |
| | | | | | | Jumlah kegiatan Pelacakan dan Pendampingan intervensi gizi pada bumil KEK, balita yang memiliki gangguan pertumbuhan/bermasalah status gizinya | | | | 38 kali | 38 kali | | | | | | | | | 38 kali | | |
| | | | | | | Jumlah Kegiatan Pembinaan Penerapan Protokol Kesehatan di satuan Pendidikan | | | | 1 kali | 1 kali | | | | | | | | | 1 kali | | |
| | | | | | | Jumlah kegiatan Pendampingan pemantauan pertumbuhan di posyandu | | | | 18 kali | 18 kali | | | | | | Meningkatkan Sumber Daya Manusia Yang Berkualitas Dan | Pendidikan dan Kesehatan | Masyarakat | 18 kali | | |

| Kode | | | | | Urusan/ Bidang Urusan/ Program/ Kegiatan/ Sub Kegiatan | Indikator Program/ Kegiatan/ Sub Kegiatan | Target Akhir Periode RPJMD | Realisasi Capaian RKPD Tahun 2020 | Prakiraan Capaian Target RKPD Tahun 2021 | Capaian Kinerja dan Kerangka Pendanaan | | | | | | | | Kelompok Sasaran | Prakiraan Maju Rencana Tahun 2023 | | Perangkat Daerah Penanggung Jawab | |
|------|---|---|---|----|--|---|-------------------------------------|--|--|--|---------|----------------|-------------------------------------|-----------------------------|--------|---|--------------------------|---------------------|-----------------------------------|----------------|--|--------|
| | | | | | | | | | | Target 2022 | | Pagu Indikatif | | | Lokasi | Sumber Dana | Prioritas | | Target | Pagu Indikatif | | |
| | | | | | | | | | | Semula | Menjadi | RKPD 2022 | APBD 2022 | RKPD 2022 Perubahan | | | Nasional | | | | | Daerah |
| | | | | | | Jumlah Kegiatan Pengambilan data sanitasi dan air tingkat rumah tangga | | | | 31 kali | 31 kali | | | | | Berdaya Saing | | | 31 kali | | | |
| | | | | | | Jumlah Kegiatan Pengambilan sampel dalam rangka surveilans kualitas air minum | | | | 36 kali | 36 kali | | | | | | | | 36 kali | | | |
| | | | | | | Jumlah Kegiatan Peningkatan pemberdayaan masyarakat melalui UKBM dalam upaya penurunan AKI AKB terintegrasi dengan upaya perbaikan gizi masyarakat Pembinaan Posyandu. Poskestren, Posyandu remaja, Pos UKK, Poskestren, dan UKBM lainnya | | | | 3 kali | 3 kali | | | | | | | | 3 kali | | | |
| | | | | | | Jumlah kegiatan Pertemuan analisis pemantauan pertumbuhan | | | | 2 kali | 2 kali | | | | | | | | 2 kali | | | |
| | | | | | | Jumlah Kegiatan Aktifitas fisik (senam rutin, senam hamil, senam lansia, kelompok komorbid, dll) | | | | 12 kali | 12 kali | | Kab. Gunungkidul, Ngawen, Tancep | DAK Non Fisik - BOKKB - BOK | | | | 12 kali | | | | |
| | | | | | | Jumlah Kegiatan Edukasi gizi seimbang (makan buah dan sayuQ di semua tatanan (sekolah/UKS, ibadah, kantor pemerintahan/non pemenntahan, melibatkan organisasi profesi, ormas, forum pemuda, serta melalui UKBM (Posbindu, Posyandu Lansia, Posyandu Remaja, Dasa Wsma, Karang Taruna, Pos UKK, dll) | | | | 2 kali | 2 kali | | Kab. Gunungkidul, Ngawen, Sambirejo | | | | 2 kali | | | | | |
| | | | | | | Jumlah Kegiatan Kegiatan penggerakkan tokoh masyarakat, tokoh agama, kader, fasilitator desa, kelompok masyarakat lainnya untuk melakukan kegiatan Germas. | | | | 24 kali | 24 kali | 4,200,000 | 44,340,000 | 44,340,000 | | Meningkatkan Sumber Daya Manusia Yang Berkualitas Dan Berdaya Saing | Pendidikan dan Kesehatan | Masyarakat | 24 kali | 44,340,000 | Dinas Kesehatan | |
| | | | | | | Jumlah Kegiatan Pembinaan kesehatan olahraga pada kelompok masyarakat (Kelompok olahraga, ASN tk kecamatan, anak sekolah, dan Jemaah Haji) | | | | 2 kali | 2 kali | | | | | | | 2 kali | | | | |
| 1 | 2 | 2 | 2 | 16 | Pengelolaan Pelayanan Kesehatan Kerja dan Olahraga | | | | | | | | | | | | | | | | | |

| Kode | | | | | Urusan/ Bidang Urusan/ Program/ Kegiatan/ Sub Kegiatan | Indikator Program/ Kegiatan/ Sub Kegiatan | Target Akhir Periode RPJMD | Realisasi Capaian RKPD Tahun 2020 | Prakiraan Capaian Target RKPD Tahun 2021 | Capaian Kinerja dan Kerangka Pendanaan | | | | | | | | Kelompok Sasaran | Prakiraan Maju Rencana Tahun 2023 | | Perangkat Daerah Penanggung Jawab | | | |
|------|---|---|---|----|--|--|-------------------------------------|--|--|--|----------|----------------|------------|---------------------|--|--------------------------------|---|-----------------------------|-----------------------------------|----------------|--|-----------------|---------|---------|
| | | | | | | | | | | Target 2022 | | Pagu Indikatif | | | Lokasi | Sumber Dana | Prioritas | | Target | Pagu Indikatif | | | | |
| | | | | | | | | | | Semula | Menjadi | RKPD 2022 | APBD 2022 | RKPD 2022 Perubahan | | | Nasional | | | | | Daerah | | |
| | | | | | | Jumlah Kegiatan Pemeriksaan kesehatan berkala (pemeriksaan kebugaran jasmani, pengukuran TB dan BB, pengukuran obesitas) | | | | 2 kali | 2 kali | | | | | | | | 2 kali | | | | | |
| 1 | 2 | 2 | 2 | 17 | Pengelolaan Pelayanan Kesehatan Lingkungan | Jumlah kegiatan IS TTU/TPM/Sarana Air Minum/Rumah Sehat/Tempat Pariwisata/tempat ibadah/ | | | | 46 kali | 0 kali | 9,495,000 | 0 | 0 | Kab. Gunungkidul, Ngawen, Semua Kelurahan | DAK Non Fisik - BOKKB - BOK | Meningkatkan Sumber Daya Manusia Yang Berkualitas Dan Berdaya Saing | Pendidikan dan Kesehatan | Masyarakat | 0 kali | 0 | Dinas Kesehatan | | |
| | | | | | | Jumlah kegiatan Pembinaan Kelompok pemakai air (Pok Mair) | | | 2 kali | | | | | | | | | | | 0 kali | | | 0 kali | |
| | | | | | | Jumlah kegiatan Pemeriksaan air (bakteriologi & kimia) | | | 1 kali | | | | | | | | | | | 0 kali | | | 0 kali | |
| | | | | | | Jumlah kegiatan Pengambilan dan pengiriman sampel air | | | 18 kali | | | | | | | | | | | 0 kali | | | 0 kali | |
| | | | | | | Jumlah kegiatan Pengawasan terhadap makanan dan bahan berbahaya | | | 6 kali | | | | | | | | | | | 0 kali | | | 0 kali | |
| | | | | | | Jumlah kegaitan Pemicuan STBM 4 pilar (out put kwalitas sarana memenuhi syarat kesehatan) | | | 2 kali | | | | | | | | | | | 0 kali | | | 0 kali | |
| | | | | | | | | | | | | | | | | | | | | | | | | |
| 1 | 2 | 2 | 2 | 18 | Pengelolaan Pelayanan Promosi Kesehatan | Jumlah Kegiatan Pelaksanaan kunjungan keluarga dan intervensi awal dalam rangka deteksi dini dan pengelolaan masalah kesehatan terintegrasi melalui pendekatan keluarga | | | | 250 kali | 0 kali | 26,577,000 | 17,610,000 | 2,610,000 | Kab. Gunungkidul, Ngawen, Tancep | DAK Non Fisik - BOKKB - BOK | Meningkatkan Sumber Daya Manusia Yang Berkualitas Dan Berdaya Saing | Pendidikan dan Kesehatan | Masyarakat | 0 kali | 2,610,000 | Dinas Kesehatan | | |
| | | | | | | Jumlah Kegiatan Penerapan Kawasan Tanpa Rokok (KTR) untuk Desa Tanpa Asap Rokok | | | | | | | | | | | | | | 2 kali | | | 2 kali | 2 kali |
| 1 | 2 | 2 | 2 | 20 | Pengelolaan Surveilans Kesehatan | Jumlah Kegiatan Penemuan kasus PD3I, kasus kontak TB dan kasus mangkir, kasus kontak kusta serta orang dengan gangguan jiwa serta penyakit lainnya. | | | | 110 kali | 110 kali | 0 | 6,510,000 | 6,510,000 | Kab. Gunungkidul, Ngawen, Tancep | DAK Non Fisik - BOKKB - BOK | | Pendidikan dan Kesehatan | Masyarakat | 110 kali | 6,510,000 | Dinas Kesehatan | | |
| | | | | | | Jumlah Kegiatan Pengambilan dan Pengiriman spesimen penyakit berpotensi KLB ke laboratorium kesehatan daerah atau laboratorium rujukan pemerintah di kab/kota | | | | | | | | | | | | | | 28 kali | | | 28 kali | 28 kali |
| | | | | | | Jumlah Kegiatan Penyelidikan Epidemiologi (PE) penyakit potensi KLB dan penanggulangan KLB | | | | | | | | | | | | | | 12 kali | | | 12 kali | 12 kali |

| Kode | | | | | Urusan/ Bidang Urusan/ Program/ Kegiatan/ Sub Kegiatan | Indikator Program/ Kegiatan/ Sub Kegiatan | Target Akhir Periode RPJMD | Realisasi Capaian RKPD Tahun 2020 | Prakiraan Capaian Target RKPD Tahun 2021 | Capaian Kinerja dan Kerangka Pendanaan | | | | | | | Kelompok Sasaran | Prakiraan Maju Rencana Tahun 2023 | | Perangkat Daerah Penanggung Jawab | | |
|------|---|---|---|----|--|--|----------------------------|-----------------------------------|--|--|-------------------------------------|----------------|------------|---------------------|-------------------------------------|-----------------------------|------------------|-----------------------------------|------------|-----------------------------------|------------|-----------------|
| | | | | | | | | | | Target 2022 | | Pagu Indikatif | | | Lokasi | Sumber Dana | | Prioritas | | | Target | Pagu Indikatif |
| | | | | | | | | | | Semula | Menjadi | RKPD 2022 | APBD 2022 | RKPD 2022 Perubahan | | | | Nasional | Daerah | | | |
| | | | | | | Jumlah Kegiatan Survei anak sekolah dalam rangka pencegahan dan pengendalian penyakit. | | | | 10 kali | 10 kali | | | | | | | 10 kali | | | | |
| 1 | 2 | 2 | 2 | 21 | Pengelolaan Pelayanan Kesehatan Orang dengan Masalah Kesehatan Jiwa (ODMK) | Jumlah Kegiatan Konseling dan deteksi dini masalah kesehatan jiwa dan napza. | | | | 2 kali | 2 kali | 0 | 2,400,000 | 2,400,000 | Kab. Gunungkidul, Ngawen, Tancep | DAK Non Fisik - BOKKB - BOK | | Pendidikan dan Kesehatan | Masyarakat | 2 kali | 2,400,000 | Dinas Kesehatan |
| | | | | | | | | | | | Kab. Gunungkidul, Ngawen, Sambirejo | | | | | | | | | | | |
| 1 | 2 | 2 | 2 | 25 | Pelayanan Kesehatan Penyakit Menular dan Tidak Menular | Jumlah Kegiatan Advokasi/sosialisasi/lokakarya/rapat koordinasi Lintas Sektor (LS)/ Lintas Program (LP) terkait pencegahan dan pengendalian penyakit | | | | 3 kali | 3 kali | 31,265,000 | 37,325,000 | 37,325,000 | Kab. Gunungkidul, Ngawen, Tancep | DAK Non Fisik - BOKKB - BOK | | Pendidikan dan Kesehatan | Masyarakat | 3 kali | 37,325,000 | Dinas Kesehatan |
| | | | | | | Jumlah Kegiatan Deteksi dini kasus HIV/AIDS, TBC, Hepatitis, Malaria dan penyakit menular lainnya pada Ibu hamil dan kelompok berisiko | | | | 4 kali | 4 kali | | | | Kab. Gunungkidul, Ngawen, Sambirejo | | | Pendidikan dan Kesehatan | | 4 kali | | |
| | | | | | | Jumlah Kegiatan) Follow up tatalaksana dan pencegahan cacat kasus kusta dan penyakit menular lainnya serta gangguan jiwa. | | | | 30 kali | 30 kali | | | | | | | | | 30 kali | | |
| | | | | | | Jumlah Kegiatan Koordinasi terpadu lintas program/lintas sektor tentang pencegahan dan pengendalian penyakit tingkat puskesmas | | | | 18 kali | 18 kali | | | | | | | | | 18 kali | | |
| | | | | | | Jumlah Kegiatan Monitoring dan bimbingan teknis kader kesehatan oleh petugas puskesmas. | | | | 2 kali | 2 kali | | | | | | | | | 2 kali | | |
| | | | | | | Jumlah Kegiatan Orientasi/pembekalan/peningkatan kapasitas SDM bagi kader kesehatan untuk peningkatan P2P | | | | 7 kali | 7 kali | | | | | | | | | 7 kali | | |
| | | | | | | Jumlah Kegiatan Pemantauan jentik secara berkala | | | | 36 kali | 36 kali | | | | | | | | | 36 kali | | |
| | | | | | | Jumlah kegiatan Pemberian Obat Pencegah Masal (POPM) untuk pencegahan penyakit | | | | 82 kali | 82 kali | | | | | | | | | 82 kali | | |
| | | | | | | Jumlah Kegiatan Pertemuan berkala kader kesehatan untuk P2P. | | | | 1 kali | 1 kali | | | | | | | | | 1 kali | | |
| | | | | | | Jumlah orang dengan resiko terinfeksi HIV yang mendapatkan pelayanan sesuai standar | | | | 199 orang | 199 orang | | | | | | | | | 199 orang | | |

| Kode | | | | | Urusan/ Bidang Urusan/ Program/ Kegiatan/ Sub Kegiatan | Indikator Program/ Kegiatan/ Sub Kegiatan | Target Akhir Periode RPJMD | Realisasi Capaian RKPD Tahun 2020 | Prakiraan Capaian Target RKPD Tahun 2021 | Capaian Kinerja dan Kerangka Pendanaan | | | | | | | | Kelompok Sasaran | Prakiraan Maju Rencana Tahun 2023 | | Perangkat Daerah Penanggung Jawab | |
|------|---|---|---|----|--|---|-------------------------------------|--|--|--|------------|----------------|------------|---------------------|--|--------------------------------|---|-----------------------------|-----------------------------------|----------------|--|-----------------|
| | | | | | | | | | | Target 2022 | | Pagu Indikatif | | | Lokasi | Sumber Dana | Prioritas | | Target | Pagu Indikatif | | |
| | | | | | | | | | | Semula | Menjadi | RKPD 2022 | APBD 2022 | RKPD 2022 Perubahan | | | Nasional | | | | | Daerah |
| | | | | | | Jumlah orang terduga tuberkolosis yang mendapatkan pelayanan sesuai standar | | | | 165 Orang | 165 Orang | | | | | | | 165 Orang | | | | |
| | | | | | | Jumlah penderita Diabetes Melitus yang mendapatkan pelayanan sesuai standar | | | | 230 orang | 230 orang | | | | | | | 230 orang | | | | |
| 1 | 2 | 2 | 2 | 33 | Operasional Pelayanan Puskesmas | Jumlah kegiatan Lokakarya mini dalam rangka penguatan perencanaan (P1), pergerakan pelaksanaan (P2), pengawasan pengendalian dan penilaian (P3) kinerja Puskesmas serta kegiatan koordinasi lintas sektor lainnya. | | | | 16 kali | 16 kali | 25,006,000 | 24,800,000 | 24,800,000 | Kab. Gunungkidul, Ngawen, Tancep | DAK Non Fisik - BOKKB - BOK | Meningkatkan Sumber Daya Manusia Yang Berkualitas Dan Berdaya Saing | Pendidikan dan Kesehatan | Masyarakat | 16 kali | 24,800,000 | Dinas Kesehatan |
| | | | | | | | | | | | | | | | Kab. Gunungkidul, Ngawen, Sambirejo | | | | | | | |
| 1 | 2 | 2 | 2 | 39 | Pengelolaan Pelayanan Kesehatan Dasar Melalui Pendekatan Keluarga | Jumlah Kegiatan Pelaksanaan kunjungan keluarga dan intervensi awal dalam rangka deteksi dini dan pengelolaan masalah kesehatan terintegrasi melalui pendekatan keluarga | | | | | 250 kali | 0 | 0 | 15,000,000 | Kab. Gunungkidul, Ngawen, Tancep | DAK Non Fisik - BOKKB - BOK | | Pendidikan dan Kesehatan | Masyarakat | 250 kali | 15,000,000 | Dinas Kesehatan |
| | | | | | | null | | | | | 0 null | | | | | | | | | 0 null | | |
| 1 | 2 | 3 | | | PROGRAM PENINGKATAN KAPASITAS SUMBER DAYA MANUSIA KESEHATAN | Persentase fasilitas pelayanan kesehatan dengan Tenaga Kesehatan memenuhi standar | persen | | persen | 100 persen | 100 persen | 67,500,000 | 95,760,000 | 95,760,000 | | | | | 100 persen | 95,760,000 | | |
| 1 | 2 | 3 | 2 | | Perencanaan Kebutuhan dan Pendayagunaan Sumberdaya Manusia Kesehatan untuk UKP dan UKM di Wilayah Kabupaten/Kota | Jumlah Perencanaan Kebutuhan Sumber Daya Manusia Kesehatan Kabupaten Gunungkidul terpenuhi | orang | | orang | 3 orang | 3 orang | 67,500,000 | 95,760,000 | 95,760,000 | | | | | 3 orang | 95,760,000 | | |
| 1 | 2 | 3 | 2 | 2 | Pemenuhan Kebutuhan Sumber Daya Manusia Kesehatan sesuai Standar | Jumlah Tenaga Administrasi Keuangan | | | | 1 orang | 1 orang | 67,500,000 | 95,760,000 | 95,760,000 | Kab. Gunungkidul, Ngawen, Tancep | DAK Non Fisik - BOKKB - BOK | Meningkatkan Sumber Daya Manusia Yang Berkualitas Dan Berdaya Saing | Pendidikan dan Kesehatan | Tenaga dengan Perjanjian Kerja | 1 orang | 95,760,000 | Dinas Kesehatan |
| | | | | | | Jumlah Tenaga Gizi/Nutrisi | | | | 1 orang | 1 orang | | | | | | | | | 1 orang | | |
| | | | | | | Jumlah Tenaga Promosi Kesehatan dan Ilmu Perilaku | | | | 1 orang | 1 orang | | | | | | | | | 1 orang | | |
| | | | | | | Jumlah Tenaga Sanitarian / Kesling | | | | 1 orang | 1 orang | | | | | | | | | 1 orang | | |
| 1 | 2 | 5 | | | PROGRAM PEMBERDAYAAN MASYARAKAT BIDANG KESEHATAN | | | | | | | 11,700,000 | 0 | 0 | | | | | | 0 | | |

| Kode | | | | | Urusan/ Bidang Urusan/ Program/ Kegiatan/ Sub Kegiatan | Indikator Program/ Kegiatan/ Sub Kegiatan | Target Akhir Periode RPJMD | Realisasi Capaian RKPD Tahun 2020 | Prakiraan Capaian Target RKPD Tahun 2021 | Capaian Kinerja dan Kerangka Pendanaan | | | | | Kelompok Sasaran | Prakiraan Maju Rencana Tahun 2023 | | Perangkat Daerah Penanggung Jawab | | | | | | | |
|------|---|--------------------------------------|-----|---|--|--|----------------------------|-----------------------------------|--|--|------------------------|----------------|---------------|-------------------------------------|-------------------------------------|-----------------------------------|---|-----------------------------------|---------------|------------------------|-----------------|-----------------|--|---------------|--|
| | | | | | | | | | | Target 2022 | | Pagu Indikatif | | | | Lokasi | Sumber Dana | | Prioritas | | Target | Pagu Indikatif | | | |
| | | | | | | | | | | Semula | Menjadi | RKPD 2022 | APBD 2022 | RKPD 2022 Perubahan | Nasional | | | | Daerah | | | | | | |
| 1 | 2 | 5 | 2 | | Pengembangan dan Pelaksanaan Upaya Kesehatan Bersumber Daya Masyarakat (UKBM) Tingkat Daerah Kabupaten/Kota | | | | | 11,700,000 | 0 | 0 | | | | | | 0 | | | | | | | |
| 1 | 2 | 5 | 2 | 1 | Bimbingan Teknis dan Supervisi Pengembangan dan Pelaksanaan Upaya Kesehatan Bersumber Daya Masyarakat (UKBM) | Jumlah Kegiatan Posyandu Aktif | | | 80 Persen | 0 Persen | 11,700,000 | 0 | 0 | Kab. Gunungkidul, Ngawen, Tancep | DAK Non Fisik - BOKKB - BOK | | Pendidikan dan Kesehatan | | 0 Persen | 0 | Dinas Kesehatan | | | | |
| | | | | | | | | | | | | | 0 | Kab. Gunungkidul, Ngawen, Sambirejo | | | | | | | | | | | |
| 1 | URUSAN PEMERINTAHAN WAJIB YANG BERKAITAN DENGAN PELAYANAN DASAR | | | | | | | | | | | | | | | | | | | | | | | | |
| 1 | 2 | URUSAN PEMERINTAHAN BIDANG KESEHATAN | | | | | | | | | | | | | | | | | 3,300,064,490 | 2,982,295,421 | 3,239,080,975 | | | 3,335,080,975 | |
| 1 | 2 | 1 | | | PROGRAM PENUNJANG URUSAN PEMERINTAHAN DAERAH KABUPATEN/KOTA | Persentase pemenuhan penunjang urusan pemerintahan daerah kabupaten (akumulasi capaian kegiatan) | persen | | persen | 100 persen | 100 persen | 2,615,512,490 | 2,136,611,421 | 2,393,396,975 | | | | | | 100 persen | 2,393,396,975 | | | | |
| 1 | 2 | 1 | 2.1 | | Peningkatan Pelayanan BLUD | Jumlah Indeks Kepuasan Pelayanan (IKM) Puskesmas | persen | | persen | 81 persen | 81 persen | 2,615,512,490 | 2,136,611,421 | 2,393,396,975 | | | | | | 81 persen | 2,393,396,975 | | | | |
| 1 | 2 | 1 | 2.1 | 1 | Pelayanan dan Penunjang Pelayanan BLUD | Jumlah Indeks kepuasan masyarakat terhadap pelayanan puskesmas | | | | 81 % | 81 % | 2,615,512,490 | 2,136,611,421 | 2,393,396,975 | Kab. Gunungkidul, Semanu, Ngeposari | Pendapatan dari BLUD | Meningkatkan Sumber Daya Manusia Yang Berkualitas Dan Berdaya Saing | Pendidikan dan Kesehatan | Masyarakat | 81 % | 2,393,396,975 | Dinas Kesehatan | | | |
| | | | | | | | | | | | | | | | Kab. Gunungkidul, Semanu, Semanu | | | | | | | | | | |
| | | | | | | | | | | | | | | | Kab. Gunungkidul, Semanu, Dadapayu | | | | | | | | | | |
| 1 | 2 | 2 | | | PROGRAM PEMENUHAN UPAYA KESEHATAN PERORANGAN DAN UPAYA KESEHATAN | 0 persen | | persen | 3,03 persen | 3,03 persen | 620,157,000 | 749,684,000 | 749,684,000 | | | | | | 3,03 persen | 845,684,000 | | | | | |
| | | | | | Persentase faskes pemerintah yang ter akreditasi dengan jenjang paripurna | persen | | persen | 3,03 persen | 3,03 persen | | | | | | | | | 3,03 persen | | | | | | |
| 1 | 2 | 2 | 2 | | Penyediaan Layanan Kesehatan untuk UKM dan UKP Rujukan Tingkat Daerah Kabupaten/Kota | Jumlah layanan kesehatan UKM dan UKP Rujukan Tingkat Daerah Kabupaten/Kota | pelayanan kesehatan | | pelayanan kesehatan | 18 pelayanan kesehatan | 18 pelayanan kesehatan | 620,157,000 | 749,684,000 | 749,684,000 | | | | | | 18 pelayanan kesehatan | 845,684,000 | | | | |
| 1 | 2 | 2 | 2 | 1 | Pengelolaan Pelayanan Kesehatan Ibu Hamil | Jumlah ibu hamil mendapatkan pelayanan sesuai standar | | | | 325 orang | 325 orang | 28,540,000 | 32,955,000 | 32,955,000 | Kab. Gunungkidul, Semanu, Ngeposari | DAK Non Fisik - BOKKB - BOK | Meningkatkan Sumber Daya Manusia Yang Berkualitas Dan Berdaya Saing | Pendidikan dan Kesehatan | Masyarakat | 325 orang | 32,955,000 | Dinas Kesehatan | | | |
| | | | | | | | | | | | | | | | Kab. Gunungkidul, Semanu, Semanu | | | | | | | | | | |
| | | | | | | | | | | | | | | | Kab. Gunungkidul, Semanu, Dadapayu | | | | | | | | | | |

| Kode | | | | | Urusan/ Bidang Urusan/ Program/ Kegiatan/ Sub Kegiatan | Indikator Program/ Kegiatan/ Sub Kegiatan | Target Akhir Periode RPJMD | Realisasi Capaian RKPD Tahun 2020 | Prakiraan Capaian Target RKPD Tahun 2021 | Capaian Kinerja dan Kerangka Pendanaan | | | | | | | | Kelompok Sasaran | Prakiraan Maju Rencana Tahun 2023 | | Perangkat Daerah Penanggung Jawab | |
|------|---|---|---|---|--|--|----------------------------|-----------------------------------|--|--|-------------|----------------|------------|---------------------|-------------------------------------|-----------------------------|---|--------------------------|-----------------------------------|-------------|-----------------------------------|-----------------|
| | | | | | | | | | | Target 2022 | | Pagu Indikatif | | | Lokasi | Sumber Dana | Prioritas | | | | | |
| | | | | | | | | | | Semula | Menjadi | RKPD 2022 | APBD 2022 | RKPD 2022 Perubahan | | | Nasional | | Daerah | Target | | Pagu Indikatif |
| 1 | 2 | 2 | 2 | 2 | Pengelolaan Pelayanan Kesehatan Ibu Bersalin | Jumlah Ibu bersalin mendapatkan pelayanan sesuai standar | | | | 325 orang | 325 orang | 10,530,000 | 11,760,000 | 11,760,000 | Kab. Gunungkidul, Semanu, Ngeposari | DAK Non Fisik - BOKKB - BOK | Meningkatkan Sumber Daya Manusia Yang Berkualitas Dan Berdaya Saing | Pendidikan dan Kesehatan | Masyarakat | 325 orang | 11,760,000 | Dinas Kesehatan |
| | | | | | | | | | | | | | | | Kab. Gunungkidul, Semanu | | | | | | | |
| | | | | | | | | | | | | | | | Kab. Gunungkidul, Semanu, Dadapayu | | | | | | | |
| 1 | 2 | 2 | 2 | 3 | Pengelolaan Pelayanan Kesehatan Bayi Baru Lahir | Jumlah Bayi Baru Lahir mendapatkan pelayanan sesuai dengan standart | | | | 328 orang | 328 orang | 5,345,000 | 11,490,000 | 11,490,000 | Kab. Gunungkidul, Semanu, Ngeposari | DAK Non Fisik - BOKKB - BOK | Meningkatkan Sumber Daya Manusia Yang Berkualitas Dan Berdaya Saing | Pendidikan dan Kesehatan | Masyarakat | 328 orang | 11,490,000 | Dinas Kesehatan |
| | | | | | | | | | | | | | | | Kab. Gunungkidul, Semanu | | | | | | | |
| | | | | | | | | | | | | | | | Kab. Gunungkidul, Semanu, Dadapayu | | | | | | | |
| 1 | 2 | 2 | 2 | 4 | Pengelolaan Pelayanan Kesehatan Balita | Jumlah balita yang mendapatkan pelayanan kesehatan sesuai standart | | | | 1772 orang | 1772 orang | 36,800,000 | 12,465,000 | 12,465,000 | Kab. Gunungkidul, Semanu, Ngeposari | DAK Non Fisik - BOKKB - BOK | Meningkatkan Sumber Daya Manusia Yang Berkualitas Dan Berdaya Saing | Pendidikan dan Kesehatan | Masyarakat | 1772 orang | 16,730,000 | Dinas Kesehatan |
| | | | | | | | | | | | | | | | Kab. Gunungkidul, Semanu, Semanu | | | | | | | |
| | | | | | | | | | | | | | | | Kab. Gunungkidul, Semanu, Dadapayu | | | | | | | |
| 1 | 2 | 2 | 2 | 5 | Pengelolaan Pelayanan Kesehatan pada Usia Pendidikan Dasar | Jumlah anak usia Pendidikan dasar mendapatkan pelayanan kesehatan sesuai standar | | | | 3753 orang | 3753 orang | 26,207,500 | 20,945,000 | 20,945,000 | Kab. Gunungkidul, Semanu, Ngeposari | DAK Non Fisik - BOKKB - BOK | Meningkatkan Sumber Daya Manusia Yang Berkualitas Dan Berdaya Saing | Pendidikan dan Kesehatan | Masyarakat | 3753 orang | 20,945,000 | Dinas Kesehatan |
| | | | | | | | | | | | | | | | Kab. Gunungkidul, Semanu, Semanu | | | | | | | |
| | | | | | | | | | | | | | | | Kab. Gunungkidul, Semanu, Dadapayu | | | | | | | |
| 1 | 2 | 2 | 2 | 6 | Pengelolaan Pelayanan Kesehatan pada Usia Produktif | Jumlah penduduk usia produktif mendapatkan pelayanan kesehatan sesuai standart | | | | 21898 orang | 21898 orang | 8,997,500 | 16,920,000 | 16,920,000 | Kab. Gunungkidul, Semanu, Ngeposari | DAK Non Fisik - BOKKB - BOK | Meningkatkan Sumber Daya Manusia Yang Berkualitas Dan Berdaya Saing | Pendidikan dan Kesehatan | Masyarakat | 21898 orang | 16,920,000 | Dinas Kesehatan |
| | | | | | | | | | | | | | | | Kab. Gunungkidul, Semanu, Semanu | | | | | | | |
| | | | | | | | | | | | | | | | Kab. Gunungkidul, Semanu, Dadapayu | | | | | | | |
| | | | | | | Jumlah penduduk usia lanjut mendapatkan pelayanan kesehatan sesuai standart | | | | 6750 orang | 6750 orang | | | | Kab. Gunungkidul, Semanu, Ngeposari | DAK Non Fisik - BOKKB - BOK | Meningkatkan | | | 6750 orang | | |

| Kode | | | | | Urusan/ Bidang Urusan/ Program/ Kegiatan/ Sub Kegiatan | Indikator Program/ Kegiatan/ Sub Kegiatan | Target Akhir Periode RPJMD | Realisasi Capaian RKPD Tahun 2020 | Prakiraan Capaian Target RKPD Tahun 2021 | Capaian Kinerja dan Kerangka Pendanaan | | | | | | | | Kelompok Sasaran | Prakiraan Maju Rencana Tahun 2023 | | Perangkat Daerah Penanggung Jawab | | |
|------|---|---|---|----|--|--|----------------------------|-----------------------------------|--|--|------------|----------------|------------|------------------------------------|------------|--|-----------------------------|------------------|-----------------------------------|----------------|-----------------------------------|------------|-----------------|
| | | | | | | | | | | Target 2022 | | Pagu Indikatif | | | Lokasi | Sumber Dana | Prioritas | | Target | Pagu Indikatif | | | |
| | | | | | | | | | | Semula | Menjadi | RKPD 2022 | APBD 2022 | RKPD 2022 Perubahan | | | Nasional | | | | | Daerah | |
| 1 | 2 | 2 | 2 | 7 | Pengelolaan Pelayanan Kesehatan pada Usia Lanjut | | | | | | 9,570,000 | 19,479,000 | 19,479,000 | Kab. Gunungkidul, Semanu, Semanu | | Sumber Daya Manusia Yang Berkualitas Dan Berdaya Saing | Pendidikan dan Kesehatan | Masyarakat | | 28,479,000 | Dinas Kesehatan | | |
| | | | | | | | | | | | | | | Kab. Gunungkidul, Semanu, Dadapayu | | | | | | | | | |
| 1 | 2 | 2 | 2 | 8 | Pengelolaan Pelayanan Kesehatan Penderita Hipertensi | Jumlah penderita hipertensi mendapatkan pelayanan kesehatan sesuai standart | | | | 3509 orang | 3509 orang | | 1,370,000 | 11,100,000 | 11,100,000 | Kab. Gunungkidul, Semanu, Ngeposari | DAK Non Fisik - BOKKB - BOK | Meningkatkan | Pendidikan dan Kesehatan | Masyarakat | 3509 orang | 11,100,000 | Dinas Kesehatan |
| | | | | | | | | | | | | | | Kab. Gunungkidul, Semanu, Semanu | | Sumber Daya Manusia Yang Berkualitas Dan Berdaya Saing | | | | | | | |
| | | | | | | | | | | | | | | Kab. Gunungkidul, Semanu, Dadapayu | | | | | | | | | |
| 1 | 2 | 2 | 2 | 9 | Pengelolaan Pelayanan Kesehatan Penderita Diabetes Melitus | Jumlah penderita diabetes mellitus mendapatkan pelayanan kesehatan sesuai standart | | | | 616 orang | 616 orang | | 900,000 | 33,000,000 | 0 | Kab. Gunungkidul, Semanu, Ngeposari | DAK Non Fisik - BOKKB - BOK | Meningkatkan | Pendidikan dan Kesehatan | Masyarakat | 616 orang | 33,000,000 | Dinas Kesehatan |
| | | | | | | | | | | | | | | Kab. Gunungkidul, Semanu, Semanu | | Sumber Daya Manusia Yang Berkualitas Dan Berdaya Saing | | | | | | | |
| | | | | | | | | | | | | | | Kab. Gunungkidul, Semanu, Dadapayu | | | | | | | | | |
| 1 | 2 | 2 | 2 | 10 | Pengelolaan Pelayanan Kesehatan Orang dengan Gangguan Jiwa Berat | Jumlah ODGJ berat mendapatkan pelayanan kesehatan sesuai standart | | | | 40 orang | 40 orang | | 15,495,000 | 7,585,000 | 7,585,000 | Kab. Gunungkidul, Semanu, Ngeposari | DAK Non Fisik - BOKKB - BOK | Meningkatkan | Pendidikan dan Kesehatan | Masyarakat | 40 orang | 8,585,000 | Dinas Kesehatan |
| | | | | | | | | | | | | | | Kab. Gunungkidul, Semanu, Semanu | | Sumber Daya Manusia Yang Berkualitas Dan Berdaya Saing | | | | | | | |
| | | | | | | | | | | | | | | Kab. Gunungkidul, Semanu, Dadapayu | | | | | | | | | |
| 1 | 2 | 2 | 2 | 11 | Pengelolaan Pelayanan Kesehatan Orang Terduga Tuberkulosis | Jumlah orang terduga Tuberculosis mendapatkan pelayanan kesehatan sesuai standart | | | | 344 orang | 344 orang | | 6,255,000 | 10,235,000 | 10,235,000 | Kab. Gunungkidul, Semanu, Ngeposari | DAK Non Fisik - BOKKB - BOK | Meningkatkan | Pendidikan dan Kesehatan | Masyarakat | 344 orang | 10,235,000 | Dinas Kesehatan |
| | | | | | | | | | | | | | | Kab. Gunungkidul, Semanu, Semanu | | Sumber Daya Manusia Yang Berkualitas Dan Berdaya Saing | | | | | | | |
| | | | | | | | | | | | | | | Kab. Gunungkidul, Semanu, Dadapayu | | | | | | | | | |
| | | | | | Pengelolaan Pelayanan | Jumlah orang beresiko terinfeksi HIV mendapatkan pelayanan kesehatan sesuai standart | | | | 346 orang | 346 orang | | | | | Kab. Gunungkidul, Semanu, Ngeposari | DAK Non Fisik - BOKKB - BOK | Meningkatkan | | | 346 orang | | |

| Kode | | | | | Urusan/ Bidang Urusan/ Program/ Kegiatan/ Sub Kegiatan | Indikator Program/ Kegiatan/ Sub Kegiatan | Target Akhir Periode RPJMD | Realisasi Capaian RKPD Tahun 2020 | Prakiraan Capaian Target RKPD Tahun 2021 | Capaian Kinerja dan Kerangka Pendanaan | | | | | | | Kelompok Sasaran | Prakiraan Maju Rencana Tahun 2023 | | Perangkat Daerah Penanggung Jawab | |
|------|---|---|---|----|---|---|-------------------------------------|--|--|--|------------|----------------|--|--------------------------------|---|-----------------------------|---------------------|-----------------------------------|-------------|--|--------|
| | | | | | | | | | | Target 2022 | | Pagu Indikatif | | | Lokasi | Sumber Dana | | Prioritas | | | |
| | | | | | | | | | | Semula | Menjadi | RKPD 2022 | APBD 2022 | RKPD 2022 Perubahan | | | | Nasional | Daerah | | Target |
| 1 | 2 | 2 | 2 | 12 | Kesehatan Orang dengan Risiko Terinfeksi HIV | | | | | 3,450,000 | 3,650,000 | 3,650,000 | Kab. Gunungkidul, Semanu, Semanu | | Sumber Daya Manusia Yang Berkualitas Dan Berdaya Saing | Pendidikan dan Kesehatan | Masyarakat | | 3,650,000 | Dinas Kesehatan | |
| | | | | | | | | | | | | | Kab. Gunungkidul, Semanu, Dadapayu | | | | | | | | |
| 1 | 2 | 2 | 2 | 13 | Pengelolaan Pelayanan Kesehatan bagi Penduduk pada Kondisi Kejadian Luar Biasa (KLB) | Jumlah pelacakan dan pemantauan penderita positif Covid -19 | | | | 84 orang | 84 orang | | Kab. Gunungkidul, Semanu, Ngeposari | DAK Non Fisik - BOKKB - BOK | | | Meningkatkan | | 84 orang | | |
| | | | | | | Jumlah pelacakan kasus kontak Covid-19 | | | | 120 orang | 120 orang | 258,960,000 | Kab. Gunungkidul, Semanu, Semanu | | Sumber Daya Manusia Yang Berkualitas Dan Berdaya Saing | Pendidikan dan Kesehatan | Masyarakat | 120 orang | 193,410,000 | Dinas Kesehatan | |
| | | | | | | Jumlah pengiriman spesimen Covid-19 | | | | 144 kali | 144 kali | | Kab. Gunungkidul, Semanu, Dadapayu | | | | | 144 kali | | | |
| 1 | 2 | 2 | 2 | 15 | Pengelolaan Pelayanan Kesehatan Gizi Masyarakat | Jumlah balita gizi kurang mendapatkan makanan tambahan Pemulihan | | | | 20 orang | 20 orang | | Kab. Gunungkidul, Semanu, Ngeposari | DAK Non Fisik - BOKKB - BOK | | | | | 20 orang | | |
| | | | | | | Jumlah balita terukur status gizi | | | | 1771 orang | 1771 orang | | Kab. Gunungkidul, Semanu, Semanu | | | | | 1771 orang | | | |
| | | | | | | Jumlah ibu hamil Kurang energi kronis mendapatkan makanan tambahan pemulihan | | | | 10 orang | 10 orang | 24,299,500 | Kab. Gunungkidul, Semanu, Dadapayu | | Meningkatkan | | | 10 orang | 87,220,000 | Dinas Kesehatan | |
| | | | | | | Jumlah kader terlatih konseling Pemberian Makan pada bayi dan anak | | | | 24 orang | 24 orang | | | | Sumber Daya Manusia Yang Berkualitas Dan Berdaya Saing | Pendidikan dan Kesehatan | Masyarakat | 24 orang | | | |
| | | | | | | Jumlah kader terlatih pemantuan pertumbuhan | | | | 61 orang | 61 orang | | | | | | | 61 orang | | | |
| | | | | | | Jumlah kegiatan penyuluhan anemia ibu hamil dan 1000 Hari Pertama Kehidupan | | | | 18 kali | 18 kali | | | | | | | 18 kali | | | |
| | | | | | | Jumlah pelacakan sasaran bermasalah gizi | | | | 105 orang | 105 orang | | | | | | | 105 orang | | | |
| 1 | 2 | 2 | 2 | 16 | Pengelolaan Pelayanan Kesehatan Kerja dan Olahraga | Jumlah pembentukan kelompok senam | | | | 3 kelompok | 3 kelompok | 450,000 | Kab. Gunungkidul, Semanu, Ngeposari | DAK Non Fisik - BOKKB - BOK | Meningkatkan | | | 3 kelompok | 8,475,000 | Dinas Kesehatan | |
| | | | | | | jumlah sekolah melaksanakan tes kebugaran pada siswa | | | | 6 sekolah | 6 sekolah | | Kab. Gunungkidul, Semanu, Semanu | | Sumber Daya Manusia Yang Berkualitas Dan Berdaya Saing | Pendidikan dan Kesehatan | Masyarakat | 6 sekolah | | | |
| | | | | | | | | | | | | | Kab. Gunungkidul, Semanu, Dadapayu | | | | | | | | |
| 1 | 2 | 2 | 2 | 17 | Pengelolaan Pelayanan Kesehatan Lingkungan | Jumlah pemucian Sanitasi Total Berbasis Masyarakat | | | | 3 kali | 3 kali | 14,402,500 | Kab. Gunungkidul, Semanu, Ngeposari | DAK Non Fisik - BOKKB - BOK | Meningkatkan | | | 3 kali | 8,220,000 | Dinas Kesehatan | |
| | | | | | | Jumlah pengambilan sampel air baduta stunting | | | | 20 orang | 20 orang | | Kab. Gunungkidul, Semanu, Semanu | | Sumber Daya Manusia Yang Berkualitas Dan | Pendidikan dan Kesehatan | Masyarakat | 20 orang | | | |

| Kode | | | | | Urusan/ Bidang Urusan/ Program/ Kegiatan/ Sub Kegiatan | Indikator Program/ Kegiatan/ Sub Kegiatan | Target Akhir Periode RPJMD | Realisasi Capaian RKPD Tahun 2020 | Prakiraan Capaian Target RKPD Tahun 2021 | Capaian Kinerja dan Kerangka Pendanaan | | | | | | | Kelompok Sasaran | Prakiraan Maju Rencana Tahun 2023 | | Perangkat Daerah Penanggung Jawab | | |
|------|---|---|---|----|--|--|-------------------------------------|--|--|--|-------------|----------------|-------------|---------------------|-------------------------------------|-----------------------------|---|-----------------------------------|------------|--|-------------|-----------------|
| | | | | | | | | | | Target 2022 | | Pagu Indikatif | | | Lokasi | Sumber Dana | | Prioritas | | | Target | Pagu Indikatif |
| | | | | | | | | | | Semula | Menjadi | RKPD 2022 | APBD 2022 | RKPD 2022 Perubahan | | | | Nasional | Daerah | | | |
| | | | | | | Jumlah pengawasan kualitas air pada baduta stunting | | | | 20 orang | 20 orang | | | | Kab. Gunungkidul, Semanu, Dadapayu | | Berdaya Saing | | | 20 orang | | |
| 1 | 2 | 2 | 2 | 18 | Pengelolaan Pelayanan Promosi Kesehatan | Jumlah desa siaga dilakukan monitoring dan evaluasi | | | | 3 desa | 3 desa | 71,825,000 | 91,310,000 | 91,310,000 | Kab. Gunungkidul, Semanu, Ngeposari | DAK Non Fisik - BOKKB - BOK | Meningkatkan Sumber Daya Manusia Yang Berkualitas Dan Berdaya Saing | Pendidikan dan Kesehatan | Masyarakat | 3 desa | 91,310,000 | Dinas Kesehatan |
| | | | | | | Jumlah dusun terbentuk Kawasan tanpa Asap Rokok (KTR) | | | | 3 desa | 3 desa | | | | Kab. Gunungkidul, Semanu, Semanu | | | | | 3 desa | | |
| | | | | | | Jumlah Krida terbina | | | | 2 kelompok | 2 kelompok | | | | Kab. Gunungkidul, Semanu, Dadapayu | | | | | 2 kelompok | | |
| | | | | | | Jumlah pelaksanaan rakor kader | | | | 10 kali | 10 kali | | | | | | | | | 10 kali | | |
| | | | | | | Jumlah penyuluhan Perilaku hidup bersih dan sehat (penyuluhan kesehatan) | | | | 100 kali | 100 kali | | | | | | | | | 100 kali | | |
| | | | | | | Jumlah Posyandu terbina. | | | | 61 posyandu | 61 posyandu | | | | | | | | | 61 posyandu | | |
| | | | | | | | | | | | | | | | | | | | | | | |
| 1 | 2 | 2 | 2 | 20 | Pengelolaan Surveilans Kesehatan | Jumlah pelaksanaan penyelidikan epidemiologi terkait penyakit menular | | | | 20 kali | 20 kali | 300,000 | 1,200,000 | 1,200,000 | Kab. Gunungkidul, Semanu, Ngeposari | DAK Non Fisik - BOKKB - BOK | Meningkatkan Sumber Daya Manusia Yang Berkualitas Dan Berdaya Saing | Pendidikan dan Kesehatan | Masyarakat | 20 kali | 1,200,000 | Dinas Kesehatan |
| | | | | | | | | | | | | | | | Kab. Gunungkidul, Semanu, Semanu | | | | | | | |
| | | | | | | | | | | | | | | | Kab. Gunungkidul, Semanu, Dadapayu | | | | | | | |
| 1 | 2 | 2 | 2 | 25 | Pelayanan Kesehatan Penyakit Menular dan Tidak Menular | Jumlah kegiatan penyelidikan epidemiologi dan pemantauan jentik berkala | | | | 45 kasus | 45 kasus | 28,575,000 | 124,450,000 | 89,050,000 | Kab. Gunungkidul, Semanu, Ngeposari | DAK Non Fisik - BOKKB - BOK | Meningkatkan Sumber Daya Manusia Yang Berkualitas Dan Berdaya Saing | Pendidikan dan Kesehatan | Masyarakat | 45 kasus | 152,050,000 | Dinas Kesehatan |
| | | | | | | Jumlah pertemuan jejaring | | | | 4 kali | 4 kali | | | | Kab. Gunungkidul, Semanu, Semanu | | | | | 4 kali | | |
| | | | | | | Jumlah pertemuan Pokjanal DBD | | | | 2 kali | 2 kali | | | | Kab. Gunungkidul, Semanu, Dadapayu | | | | | 2 kali | | |
| | | | | | | Jumlah sekolah melaksanakan bulan imunisasi anak sekolah | | | | 24 sekolah | 24 sekolah | | | | | | | | | 24 sekolah | | |
| 1 | 2 | 2 | 2 | 33 | Operasional Pelayanan Puskesmas | Jumlah pelaksanaan lokakarya mini tribulan puskesmas | | | | 4 kali | 4 kali | 64,610,000 | 42,720,000 | 42,720,000 | Kab. Gunungkidul, Semanu, Ngeposari | DAK Non Fisik - BOKKB - BOK | Meningkatkan Sumber Daya Manusia Yang Berkualitas Dan Berdaya Saing | Pendidikan dan Kesehatan | Masyarakat | 4 kali | 29,550,000 | Dinas Kesehatan |
| | | | | | | Jumlah pelaksanaan lokakarya minu bulanan puskesmas | | | | 12 kali | 12 kali | | | | Kab. Gunungkidul, Semanu, Semanu | | | | | 12 kali | | |
| | | | | | | | | | | | | | | | Kab. Gunungkidul, Semanu, Dadapayu | | | | | | | |

| Kode | | | | | Urusan/ Bidang Urusan/ Program/ Kegiatan/ Sub Kegiatan | Indikator Program/ Kegiatan/ Sub Kegiatan | Target Akhir Periode RPJMD | Realisasi Capaian RKPD Tahun 2020 | Prakiraan Capaian Target RKPD Tahun 2021 | Capaian Kinerja dan Kerangka Pendanaan | | | | | | | Kelompok Sasaran | Prakiraan Maju Rencana Tahun 2023 | | Perangkat Daerah Penanggung Jawab | | | |
|------|---|---|-----|----|--|--|-------------------------------------|--|--|--|--------------|----------------|---------------|------------------------------------|-------------------------------------|-----------------------------|---|-----------------------------------|--------------------------------|--|---------------|-----------------|--|
| | | | | | | | | | | Target 2022 | | Pagu Indikatif | | | Lokasi | Sumber Dana | | Prioritas | | | Target | Pagu Indikatif | |
| | | | | | | | | | | Semula | Menjadi | RKPD 2022 | APBD 2022 | RKPD 2022 Perubahan | | | | Nasional | Daerah | | | | |
| 1 | 2 | 2 | 2 | 39 | Pengelolaan Pelayanan Kesehatan Dasar Melalui Pendekatan Keluarga | Jumlah rumah keluarga prasehat dan tidak sehat dilakukan intervensi | | | | | 350 keluarga | | | | Kab. Gunungkidul, Semanu, Ngeposari | DAK Non Fisik - BOKKB - BOK | | | | 350 keluarga | | | |
| | | | | | | null | | | | 0 null | 0 | 0 | 68,400,000 | Kab. Gunungkidul, Semanu, Semanu | | | Pendidikan dan Kesehatan | Masyarakat | | 0 null | 68,400,000 | Dinas Kesehatan | |
| | | | | | | | | | | | | | | Kab. Gunungkidul, Semanu, Dadapayu | | | | | | | | | |
| 1 | 2 | 3 | | | PROGRAM PENINGKATAN KAPASITAS SUMBER DAYA MANUSIA KESEHATAN | Persentase fasilitas pelayanan kesehatan dengan Tenaga Kesehatan memenuhi standar | persen | | persen | 100 persen | 100 persen | 64,395,000 | 96,000,000 | 96,000,000 | | | | | 100 persen | 96,000,000 | | | |
| 1 | 2 | 3 | 2 | | Perencanaan Kebutuhan dan Pendayagunaan Sumberdaya Manusia Kesehatan untuk UKP dan UKM di Wilayah Kabupaten/Kota | Jumlah Perencanaan Kebutuhan Sumber Daya Manusia Kesehatan Kabupaten Gunungkidul terpenuhi | orang | | orang | 4 orang | 4 orang | 64,395,000 | 96,000,000 | 96,000,000 | | | | | 4 orang | 96,000,000 | | | |
| 1 | 2 | 3 | 2 | 2 | Pemenuhan Kebutuhan Sumber Daya Manusia Kesehatan sesuai Standar | Jumlah tenaga kontak BOK terbayar | | | | 4 orang | 4 orang | | | | Kab. Gunungkidul, Semanu, Ngeposari | DAK Non Fisik - BOKKB - BOK | | | | 4 orang | | | |
| | | | | | | | | | | | | 64,395,000 | 96,000,000 | 96,000,000 | Kab. Gunungkidul, Semanu, Semanu | | Meningkatkan Sumber Daya Manusia Yang Berkualitas Dan Berdaya Saing | Pendidikan dan Kesehatan | Tenaga dengan Perjanjian Kerja | | 96,000,000 | Dinas Kesehatan | |
| | | | | | | | | | | | | | | | Kab. Gunungkidul, Semanu, Dadapayu | | | | | | | | |
| 1 | | | | | URUSAN PEMERINTAHAN WAJIB YANG BERKAITAN DENGAN PELAYANAN DASAR | | | | | | | | | | | | | | | | | | |
| 1 | 2 | | | | URUSAN PEMERINTAHAN BIDANG KESEHATAN | | | | | | | 2,361,449,302 | 2,054,375,361 | 2,140,523,761 | | | | | 2,090,745,361 | | | | |
| 1 | 2 | 1 | | | PROGRAM PENUNJANG URUSAN PEMERINTAHAN DAERAH KABUPATEN/KOTA | Persentase pemenuhan penunjang urusan pemerintahan daerah kabupaten (akumulasi capaian kegiatan) | persen | | persen | 100 persen | 100 persen | 1,883,185,302 | 1,463,536,361 | 1,549,684,761 | | | | | 100 persen | 1,463,536,361 | | | |
| 1 | 2 | 1 | 2.1 | | Peningkatan Pelayanan BLUD | Jumlah Indeks Kepuasan Pelayanan (IKM) Puskesmas | persen | | persen | 81 persen | 81 persen | 1,883,185,302 | 1,463,536,361 | 1,549,684,761 | | | | | 81 persen | 1,463,536,361 | | | |
| 1 | 2 | 1 | 2.1 | 1 | Pelayanan dan Penunjang Pelayanan BLUD | Indeks Kepuasan Masyarakat (IKM Puskesmas) | | | | 81 Indeks | 81 Indeks | 1,883,185,302 | 1,463,536,361 | 1,549,684,761 | Kab. Gunungkidul, Semanu, Pacarejo | Pendapatan dari BLUD | Meningkatkan Sumber Daya Manusia Yang Berkualitas Dan Berdaya Saing | Pendidikan dan Kesehatan | Masyarakat | 81 Indeks | 1,463,536,361 | Dinas Kesehatan | |
| | | | | | | | | | | | | | | | Kab. Gunungkidul, Semanu, Candirejo | | | | | | | | |
| 1 | 2 | 2 | | | PROGRAM PEMENUHAN UPAYA KESEHATAN PERORANGAN DAN UPAYA KESEHATAN MASYARAKAT | Persentase faskes pemerintah yang ter akreditasi dengan jenjang paripurna | persen | | persen | 3,03 persen | 3,03 persen | 451,474,000 | 494,839,000 | 494,839,000 | | | | | 3,03 persen | 531,209,000 | | | |

| Kode | | | | | Urusan/ Bidang Urusan/ Program/ Kegiatan/ Sub Kegiatan | Indikator Program/ Kegiatan/ Sub Kegiatan | Target Akhir Periode RPJMD | Realisasi Capaian RKPD Tahun 2020 | Prakiraan Capaian Target RKPD Tahun 2021 | Capaian Kinerja dan Kerangka Pendanaan | | | | | | | Kelompok Sasaran | Prakiraan Maju Rencana Tahun 2023 | | Perangkat Daerah Penanggung Jawab | | | | |
|------|---|---|---|---|--|---|-------------------------------------|--|--|--|-------------|----------------|-------------|---------------------|------------------------------------|-----------------------------|---|-----------------------------------|------------|--|------------|-----------------|--|---------|
| | | | | | | | | | | Target 2022 | | Pagu Indikatif | | | Lokasi | Sumber Dana | | Prioritas | | | Target | Pagu Indikatif | | |
| | | | | | | | | | | Semula | Menjadi | RKPD 2022 | APBD 2022 | RKPD 2022 Perubahan | | | | Nasional | Daerah | | | | | |
| 1 | 2 | 2 | 2 | | Penyediaan Layanan Kesehatan untuk UKM dan UKP Rujukan Tingkat Daerah Kabupaten/Kota | Persentase faskes pemerintah yang terakreditasi dengan jenjang paripurna | persen | | persen | 3.03 persen | 3.03 persen | 451,474,000 | 494,839,000 | 494,839,000 | | | 3.03 persen | 531,209,000 | | | | | | |
| 1 | 2 | 2 | 2 | 1 | Pengelolaan Pelayanan Kesehatan Ibu Hamil | Jumlah ibu hamil mendapatkan pelayanan sesuai standar | | | | 266 bumil | 189 bumil | 26,390,000 | 46,085,000 | 46,085,000 | Kab. Gunungkidul, Semanu, Pacarejo | DAK Non Fisik - BOKKB - BOK | Meningkatkan Sumber Daya Manusia Yang Berkualitas Dan Berdaya Saing | Pendidikan dan Kesehatan | Masyarakat | 189 bumil | 46,085,000 | Dinas Kesehatan | | |
| | | | | | | Jumlah Kunjungan lapangan untuk pembinaan maupun monev (termasuk Pelayanan Kunjungan Antenatal dan Kunjungan Neonatal Lengkap) | | | | | | | | | 6 kali | 6 kali | | | | Kab. Gunungkidul, Semanu, Candirejo | | | | 6 kali |
| | | | | | | Jumlah Kunjungan rumah bagi ibu hamil, ibu nifas, neonatus dan bayi oleh Kader/Mahasiswa/Fasilitator/Tenaga lainnya | | | | | | | | | 1 kali | 1 kali | | | | | | | | 1 kali |
| | | | | | | Jumlah Pelaksanaan Kelas Ibu (Kelas Ibu Hamil, Kelas Ibu Balita) Penyelenggaraan kelas ibu secara online/offline " | | | | | | | | | 1 kali | 1 kali | | | | | | | | 1 kali |
| 1 | 2 | 2 | 2 | 2 | Pengelolaan Pelayanan Kesehatan Ibu Bersalin | Jumlah AMP Sosial KIA-KB | | | | 0 kali | 0 kali | 3,020,000 | 0 | 0 | Kab. Gunungkidul, Semanu, Pacarejo | DAK Non Fisik - BOKKB - BOK | Meningkatkan Sumber Daya Manusia Yang Berkualitas Dan Berdaya Saing | Pendidikan dan Kesehatan | Masyarakat | 0 kali | 3,020,000 | Dinas Kesehatan | | |
| | | | | | | Jumlah kunjungan bumil mendekati HPL/Resti / DO K4/ korban kekerasan/risti nifas | | | | | | | | | 0 kali | 0 kali | | | | Kab. Gunungkidul, Semanu, Candirejo | | | | 0 kali |
| | | | | | | Pelayanan Kesehatan Ibu Bersalin | | | | | | | | | 266 bulin | 0 bulin | | | | | | | | 0 bulin |
| 1 | 2 | 2 | 2 | 3 | Pengelolaan Pelayanan Kesehatan Bayi Baru Lahir | Jumlah bayi baru lahir mendapatkan pelayanan sesuai standar | | | | 264 bayi | 0 bayi | 600,000 | 0 | 0 | Kab. Gunungkidul, Semanu, Pacarejo | DAK Non Fisik - BOKKB - BOK | Meningkatkan Sumber Daya Manusia Yang Berkualitas Dan Berdaya Saing | Pendidikan dan Kesehatan | Masyarakat | 0 bayi | 0 | Dinas Kesehatan | | |
| | | | | | | Jumlah Kunjungan Penjarangan/pelacakan dan pemeriksaan neonatal risiko tinggi/DO PKN | | | | | | | | | 0 kali | 0 kali | | | | Kab. Gunungkidul, Semanu, Candirejo | | | | 0 kali |
| 1 | 2 | 2 | 2 | 4 | Pengelolaan Pelayanan Kesehatan Balita | jumlah balita mendapatkan pelayanan kesehatan sesuai standar | | | | 1188 balita | 1180 balita | 14,340,000 | 19,920,000 | 19,920,000 | Kab. Gunungkidul, Semanu, Pacarejo | DAK Non Fisik - BOKKB - BOK | Meningkatkan Sumber Daya Manusia Yang Berkualitas Dan Berdaya Saing | Pendidikan dan Kesehatan | Masyarakat | 1180 balita | 19,920,000 | Dinas Kesehatan | | |
| | | | | | | Jumlah Pelaksanaan pelayanan imunisasi baik imunisasi rutin, pengenalan antigen baru, imunisasi tambahan, maupun kegiatan defaulter tracking. | | | | | | | | | 40 kali | 40 kali | | | | Kab. Gunungkidul, Semanu, Candirejo | | | | 40 kali |
| | | | | | | Jumlah Pelaksanaan stimulasi, deteksi, dan intervensi dini tumbuh kembang (SIDITK) di posyandu, PAUD, TK | | | | | | | | | 2 kali | 2 kali | | | | | | | | 2 kali |

| Kode | | | | | Urusan/ Bidang Urusan/ Program/ Kegiatan/ Sub Kegiatan | Indikator Program/ Kegiatan/ Sub Kegiatan | Target Akhir Periode RPJMD | Realisasi Capaian RKPD Tahun 2020 | Prakiraan Capaian Target RKPD Tahun 2021 | Capaian Kinerja dan Kerangka Pendanaan | | | | | | Kelompok Sasaran | Prakiraan Maju Rencana Tahun 2023 | | Perangkat Daerah Penanggung Jawab | | | |
|------|---|---|---|---|--|---|-------------------------------------|--|--|--|---|----------------|------------|---------------------|--|--------------------------------|---|-----------------------------|--|-----------|------------|-----------------|
| | | | | | | | | | | Target 2022 | | Pagu Indikatif | | | Lokasi | | Sumber Dana | Prioritas | | | | |
| | | | | | | | | | | Semula | Menjadi | RKPD 2022 | APBD 2022 | RKPD 2022 Perubahan | | | | Nasional | | Daerah | Target | Pagu Indikatif |
| | | | | | | Jumlah Penimbangan rutin balita, dan pemantauan tumbuh kembang | | | | 48 kali | 48 kali | | | | | | 48 kali | | | | | |
| | | | | | | Jumlah Validasi sasaran, hasil cakupan imunisasi dan Rapid Convinience Assessment (RCA). | | | | 1 kali | 1 kali | | | | | | 1 kali | | | | | |
| 1 | 2 | 2 | 2 | 5 | Pengelolaan Pelayanan Kesehatan pada Usia Pendidikan Dasar | Jumlah Anak Usia pendidikan dasar mendapatkan skrening pelayanan kesehatan sesuai standar | | | | 2452 anak | 2365 anak | 19,310,000 | 25,260,000 | 25,260,000 | Kab. Gunungkidul, Semanu, Pacarejo | DAK Non Fisik - BOKKB - BOK | Meningkatkan Sumber Daya Manusia Yang Berkualitas Dan Berdaya Saing | Pendidikan dan Kesehatan | Masyarakat | 2365 anak | 25,260,000 | Dinas Kesehatan |
| | | | | | | Jumlah Pelaksanaan Koordinasi Pelayanan Kesehatan Peduli Remaja | | | | 1 kali | 1 kali | | | | Kab. Gunungkidul, Semanu, Candirejo | | | | | 1 kali | | |
| | | | | | | Jumlah Pelaksanaan Pemeriksaan Kesehatan Anak usia sekolah dan Remaja | | | | 1 kali | 1 kali | | | | | | | | | 1 kali | | |
| | | | | | | Jumlah Pelaksanaan Pendampingan dan evaluasi Pelaksanaan Pemberian TTD Pada Remaja Putri | | | | 1 kali | 1 kali | | | | | | | | | 1 kali | | |
| | | | | | | Jumlah pelaksanaan Pendidikan Kesehatan Reproduksi Pada Remaja | | | | 4 kali | 4 kali | | | | | | | | | 4 kali | | |
| | | | | | | Jumlah Pelaksanaan Penguatan UKS/M dan TP UKS/M | | | | 1 kali | 1 kali | | | | | | | | | 1 kali | | |
| | | | | | | Jumlah Pengembangan dan Pelaksanaan Posyandu Remaja | | | | 3 hari | 3 hari | | | | | | | | | 3 hari | | |
| | | | | | | Jumlah Sosialisasi pelaksanaan imunisasi rutin kepada orangtua dan Bulan Imunisasi Anak Sekolah (BIAS) kepada guru dan wali murid. | | | | 1 kali | 1 kali | | | | | | | | | 1 kali | | |
| | | | | | | Jumlah Sweeping untuk POPM, imunisasi lainnya | | | | 10 kali | 10 kali | | | | | | | | | 10 kali | | |
| | | | | | | 1 | 2 | 2 | 2 | 6 | Pengelolaan Pelayanan Kesehatan pada Usia Produktif | | | | Jumlah Pelaksanaan Monitoring, bimbingan teknis pelaksanaan kegiatan pos pembinaan terpadu (posbindu) penyakit tidak menular oleh petugas puskesmas. | | | | | | | |
| | | | | | Kab. Gunungkidul, Semanu, Candirejo | | | | | | | | | | | | | | | | | |
| 1 | 2 | 2 | 2 | 7 | Pengelolaan Pelayanan Kesehatan pada Usia Lanjut | Jumlah Kunjungan petugas kegiatan PHN Lansia | | | | 0 kali | 0 kali | 8,750,000 | 0 | 0 | Kab. Gunungkidul, Semanu, Pacarejo | DAK Non Fisik - BOKKB - BOK | Meningkatkan Sumber Daya Manusia Yang Berkualitas Dan Berdaya Saing | Pendidikan dan Kesehatan | Masyarakat | 0 kali | 0 | Dinas Kesehatan |
| | | | | | | Jumlah pelaksanaan Kegiatan Pembentukan posyandu usila | | | | 0 kali | 0 kali | | | | Kab. Gunungkidul, Semanu, Candirejo | | | | | 0 kali | | |
| | | | | | | Jumlah pelaksanaan Kegiatan Pendataan Lansia | | | | 0 kali | 0 kali | | | | | | | | | 0 kali | | |

| Kode | | | | | | Urusan/ Bidang Urusan/ Program/ Kegiatan/ Sub Kegiatan | Indikator Program/ Kegiatan/ Sub Kegiatan | Target Akhir Periode RPJMD | Realisasi Capaian RKPD Tahun 2020 | Prakiraan Capaian Target RKPD Tahun 2021 | Capaian Kinerja dan Kerangka Pendanaan | | | | | | | | Kelompok Sasaran | Prakiraan Maju Rencana Tahun 2023 | | Perangkat Daerah Penanggung Jawab | |
|------|---|---|---|----|--|--|--|-------------------------------------|--|--|--|-----------|----------------|------------|---------------------|---|-----------------------------|---|--------------------------|-----------------------------------|----------------|--|-----------------|
| | | | | | | | | | | | Target 2022 | | Pagu Indikatif | | | Lokasi | Sumber Dana | Prioritas | | Target | Pagu Indikatif | | |
| | | | | | | | | | | | Semula | Menjadi | RKPD 2022 | APBD 2022 | RKPD 2022 Perubahan | | | Nasional | | | | | Daerah |
| | | | | | | | Jumlah pelaksanaan Kegiatan Skrining Usila di posyandu Usila | | | | 0 kali | 0 kali | | | | | | | | | 0 kali | | |
| | | | | | | | Jumlah Usia lanjut mendapatkan pelayanan sesuai standar | | | | 5428 orang | 0 orang | | | | | | | | | 0 orang | | |
| 1 | 2 | 2 | 2 | 8 | | Pengelolaan Pelayanan Kesehatan Penderita Hipertensi | Jumlah Pelaksanaan Deteksi dini faktor risiko PTM di posbindu PTM dan Posyandu lansia. | | | | 2 kali | 2 kali | 0 | 1,540,000 | 1,540,000 | Kab. Gunungkidul, Semanu, Pacarejo | DAK Non Fisik - BOKKB - BOK | | Pendidikan dan Kesehatan | Masyarakat | 2 kali | 1,540,000 | Dinas Kesehatan |
| | | | | | | | jumlah penderita ht dilayani sesuai standart | | | | | 891 orang | | | | Kab. Gunungkidul, Semanu, Candirejo | | | | 891 orang | | | |
| 1 | 2 | 2 | 2 | 9 | | Pengelolaan Pelayanan Kesehatan Penderita Diabetes Melitus | Jumlah Kegiatan Edukasi Prolanis | | | | 0 kali | 0 kali | 2,000,000 | 0 | 0 | Kab. Gunungkidul, Semanu, Semua Kelurahan | DAK Non Fisik - BOKKB - BOK | Meningkatkan Sumber Daya Manusia Yang Berkualitas Dan Berdaya Saing | Pendidikan dan Kesehatan | Masyarakat | 0 kali | 2,000,000 | Dinas Kesehatan |
| | | | | | | | Jumlah penderita diabetes melitus mendapatkan pelayanan sesuai standar | | | | 404 orang | 0 orang | | | | | | | | | 0 orang | | |
| 1 | 2 | 2 | 2 | 10 | | Pengelolaan Pelayanan Kesehatan Orang dengan Gangguan Jiwa Berat | Jumlah odgi berat mendapatkan pelayanan sesuai standar | | | | 88 orang | 88 orang | 17,880,000 | 17,840,000 | 17,840,000 | Kab. Gunungkidul, Semanu, Pacarejo | DAK Non Fisik - BOKKB - BOK | | | Masyarakat | 88 orang | 17,840,000 | Dinas Kesehatan |
| | | | | | | | Jumlah Pelaksanaan Dukungan Kesehatan Jiwa dan Psikososial pada Bencana | | | | 5 kali | 5 kali | | | | Kab. Gunungkidul, Semanu, Candirejo | | Meningkatkan Sumber Daya Manusia Yang Berkualitas Dan Berdaya Saing | Pendidikan dan Kesehatan | Masyarakat | 5 kali | | |
| | | | | | | | Jumlah Pelaksanaan Validasi sasaran, hasil cakupan GME, Depresi, ODGI Berat, Penyalahgunaan Napza dan Bunuh Diri | | | | 1 kali | 1 kali | | | | | | | | | 1 kali | | |
| 1 | 2 | 2 | 2 | 11 | | Pengelolaan Pelayanan Kesehatan Orang Terduga Tuberkulosis | Jumlah Kunjungan petugas pengiriman sampel BTA +/-Suspec/ MDR | | | | 0 kali | 0 kali | 8,610,000 | 0 | 0 | Kab. Gunungkidul, Semanu, Pacarejo | DAK Non Fisik - BOKKB - BOK | | | Masyarakat | 0 kali | 0 | Dinas Kesehatan |
| | | | | | | | Jumlah Kunjungan Petugas skrening/penemuan BTA +/-Suspec /PMO/MDR/ Suspek Mangkir / Validasi Data Tk. Kabupaten dll < 7 Km ke masy atau sekolah/poskestren | | | | 0 kali | 0 kali | | | | Kab. Gunungkidul, Semanu, Candirejo | | Meningkatkan Sumber Daya Manusia Yang Berkualitas Dan Berdaya Saing | Pendidikan dan Kesehatan | Masyarakat | 0 kali | 0 | |
| | | | | | | | Jumlah Orang Terduga Tuberkulosis dilayani sesuai standar | | | | 247 orang | 0 orang | | | | | | | | | 0 orang | | |
| | | | | | | | Jumlah pelaksanaan Kegiatan Pertemuan Jejaring Publik private mix (PPM) TBC | | | | 0 kali | 0 kali | | | | | | | | | 0 kali | | |
| | | | | | | | Jumlah pelaksanaan Kegiatan Sosialisasi Penyakit TB | | | | 0 kali | 0 kali | | | | | | | | | 0 kali | | |
| | | | | | | | Jumlah Orang dengan Risiko Terinfeksi HIV mendapatkan pelayanan sesuai standar | | | | 268 orang | 0 orang | | | | Kab. Gunungkidul, Semanu, Pacarejo | DAK Non Fisik - BOKKB - BOK | | | | 0 orang | | |

| Kode | | | | | Urusan/ Bidang Urusan/ Program/ Kegiatan/ Sub Kegiatan | Indikator Program/ Kegiatan/ Sub Kegiatan | Target Akhir Periode RPJMD | Realisasi Capaian RKPD Tahun 2020 | Prakiraan Capaian Target RKPD Tahun 2021 | Capaian Kinerja dan Kerangka Pendanaan | | | | | | Kelompok Sasaran | Prakiraan Maju Rencana Tahun 2023 | | Perangkat Daerah Penanggung Jawab | | | |
|------|---|---|---|----|--|---|-------------------------------------|--|--|--|--|----------------|-------------|---------------------|--|--------------------------------|---|-----------------------------|--|---------|-------------|-----------------|
| | | | | | | | | | | Target 2022 | | Pagu Indikatif | | | Lokasi | | Sumber Dana | Prioritas | | | | |
| | | | | | | | | | | Semula | Menjadi | RKPD 2022 | APBD 2022 | RKPD 2022 Perubahan | | | | Nasional | | Daerah | Target | Pagu Indikatif |
| 1 | 2 | 2 | 2 | 12 | Pengelolaan Pelayanan Kesehatan Orang dengan Risiko Terinfeksi HIV | Jumlah pelaksanaan Kegiatan Konseling tes sukarela (KTS) bergerak (VCT mobil) di tempat wisata/tempat kerja/perusahaan/tempat hiburan(minimal 10 orang) | | | | 0 kali | 0 kali | 9,780,000 | 0 | 0 | Kab. Gunungkidul, Semanu, Candirejo | | Meningkatkan Sumber Daya Manusia Yang Berkualitas Dan Berdaya Saing | Pendidikan dan Kesehatan | Masyarakat | 0 kali | 0 | Dinas Kesehatan |
| | | | | | Jumlah pelaksanaan Kegiatan Penyuluhan HIV AIDS di masyarakat sekolah/tempat kerja/ perusahaan/ tempat wisata/tempat hiburan) | | | | 0 kali | 0 kali | | | | | | | | | | 0 kali | | |
| | | | | | Jumlah pelaksanaan Penyuluhan HIV AIDS/kegiatan ABAT | | | | 0 kali | 0 kali | | | | | | | | | | 0 kali | | |
| | | | | | Jumlah pelaksanaan Penyuluhan Survei pengetahuan HIV AIDS | | | | 0 kali | 0 kali | | | | | | | | | | 0 kali | | |
| 1 | 2 | 2 | 2 | 13 | Pengelolaan Pelayanan Kesehatan bagi Penduduk pada Kondisi Kejadian Luar Biasa (KLB) | Jumlah Kunjungan Babin dalam tracing covid 19 | | | | 12 kali | 12 kali | 170,014,000 | 123,600,000 | 123,600,000 | Kab. Gunungkidul, Semanu, Pacarejo | DAK Non Fisik - BOKKB - BOK | Meningkatkan Sumber Daya Manusia Yang Berkualitas Dan Berdaya Saing | Pendidikan dan Kesehatan | Masyarakat | 12 kali | 123,600,000 | Dinas Kesehatan |
| | | | | | Jumlah Pelacakan kontak dan Pemantauan harian selama karantina dan/ atau isolasi oleh tracer dan/atau petuqas puskesmas | | | | 384 kali | 384 kali | Kab. Gunungkidul, Semanu, Candirejo | | | | | 384 kali | | | | | | |
| | | | | | Jumlah Pengelolaan data oleh tenaga Survallens | | | | 12 kali | 12 kali | | | | | | 12 kali | | | | | | |
| | | | | | Jumlah Pengiriman sampel | | | | 54 kali | 54 kali | | | | | | 54 kali | | | | | | |
| | | | | | Jumlah Penyelidikan Epidemioloqi | | | | 36 kali | 36 kali | | | | | | 36 kali | | | | | | |
| | | | | | | | | | | | | | | | | | | | | | | |
| 1 | 2 | 2 | 2 | 15 | Pengelolaan Pelayanan Kesehatan Gizi | Jumlah Edukasi penyuluhan kepada masyarakat pentingnya pemantauan pertumbuhan dan peningkatan ketahanan gizi | | | | 1 kali | 1 kali | 43,890,000 | 76,645,000 | 76,645,000 | Kab. Gunungkidul, Semanu, Pacarejo | DAK Non Fisik - BOKKB - BOK | Meningkatkan Sumber Daya Manusia Yang | Pendidikan dan Kesehatan | Masyarakat | 1 kali | 76,645,000 | Dinas Kesehatan |
| | | | | | Jumlah Inspeksi kesehatan lingkungan untuk sarana air minum dan sarana sanitasi dasar | | | | 1 kali | 1 kali | Kab. Gunungkidul, Semanu, Candirejo | | | | | 1 kali | | | | | | |
| | | | | | Jumlah "Pelacakan dan Pendampingan intervensi gizi pada bumil KEK, balita yang memiliki gangguan pertumbuhan/bermasalah status gizinya" | | | | 70 kali | 70 kali | | | | | | 70 kali | | | | | | |
| | | | | | Jumlah Pendampingan pemantauan pertumbuhan di posyandu | | | | 1 kali | 1 kali | | | | | | 1 kali | | | | | | |
| | | | | | Jumlah Pengambilan data sanitasi dan air tingkat rumah tangga | | | | 1 kali | 1 kali | | | | | | 1 kali | | | | | | |
| | | | | | Jumlah Pengambilan sampel dalam rangka surveilans kualitas air minum | | | | 9 kali | 9 kali | | | | | | 9 kali | | | | | | |
| | | | | | | | | | | | | | | | | | | | | | | |

| Kode | | | | | Urusan/ Bidang Urusan/ Program/ Kegiatan/ Sub Kegiatan | Indikator Program/ Kegiatan/ Sub Kegiatan | Target Akhir Periode RPJMD | Realisasi Capaian RKPD Tahun 2020 | Prakiraan Capaian Target RKPD Tahun 2021 | Capaian Kinerja dan Kerangka Pendanaan | | | | | | Kelompok Sasaran | Prakiraan Maju Rencana Tahun 2023 | | Perangkat Daerah Penanggung Jawab | | | |
|------|---|---|---|----|--|---|-------------------------------------|--|--|--|---------|----------------|------------|---------------------|---|-----------------------------|-----------------------------------|------------|--|------------|-----------------|--------|
| | | | | | | | | | | Target 2022 | | Pagu Indikatif | | | Lokasi | | Sumber Dana | Prioritas | | Target | Pagu Indikatif | |
| | | | | | | | | | | Semula | Menjadi | RKPD 2022 | APBD 2022 | RKPD 2022 Perubahan | | | | Nasional | | | | Daerah |
| | | | | | Masyarakat | Jumlah Peningkatan pemberdayaan masyarakat melalui UKBM dalam upaya penurunan AKI AKB terintegrasi dengan upaya perbaikan gizi masyarakat Pembinaan Posyandu. Poskestren, Posyandu remaja, Pos UKK, Poskestren, dan UKBM lainnya | | | | 4 kali | 4 kali | | | | Berkualitas Dan Berdaya Saing | Kesehatan | | 4 kali | | | | |
| | | | | | | Jumlah perbaikan gizi masyarakat Pemberdayaan Masyarakat, kader, tokoh masyarakat, tokoh agama dalam upaya percepatan perbaikan gizi masyarakat di tingkat kecamatan | | | | 1 kali | 1 kali | | | | | | | 1 kali | | | | |
| | | | | | | Jumlah Pertemuan advokasi LP/LS terkait kegiatan pemantauan pertumbuhan | | | | 2 kali | 2 kali | | | | | | | 2 kali | | | | |
| | | | | | | Jumlah Pertemuan analisis pemantauan pertumbuhan | | | | 2 kali | 2 kali | | | | | | | 2 kali | | | | |
| 1 | 2 | 2 | 2 | 16 | Pengelolaan Pelayanan Kesehatan Kerja dan Olahraga | Jumlah Edukasi gizi seimbang (makan buah dan sayur di semua tatanan (sekolah/UKS, ibadah, kantor pemerintahan/non pemennntahan, melibatkan organisasi profesi, ormas, forum pemuda, serta melalui UKBM (Posbindu, Posyandu Lansia, Posyandu Remaja, Dasa Wsma, Karang Taruna, Pos UKK, dll) | | | | 1 kali | 1 kali | 0 | 19,090,000 | 19,090,000 | Kab. Gunungkidul, Semanu, Pacarejo | DAK Non Fisik - BOKKB - BOK | Pendidikan dan Kesehatan | Masyarakat | 1 kali | 19,090,000 | Dinas Kesehatan | |
| | | | | | | Jumlah Kegiatan penggerakkan tokoh masyarakat, tokoh agama, kader, fasillitator desa, kelompok masyarakat lainnya untuk melakukan kegiatan Germas. | | | | 1 kali | 1 kali | | | | Kab. Gunungkidul, Semanu, Candirejo | | | | 1 kali | | | |
| | | | | | | Jumlah Inspeksi Kesehatan Lingkungan Rumah | | | | 9 kali | 0 kali | | | | Kab. Gunungkidul, Semanu, Semua Kelurahan | DAK Non Fisik - BOKKB - BOK | | | 0 kali | | | |
| | | | | | | Jumlah Inspeksi Kesehatan lingkungan untuk TTU, TPM dan Sarana Air Minum | | | | 35 kali | 0 kali | | | | | | | 0 kali | | | | |
| | | | | | | Jumlah kegiatan Evaluasi/ Pemberdayaan melalui Pemicuan STBM di Rumah Tangga | | | | 6 kali | 0 kali | | | | | | | 0 kali | | | | |
| | | | | | | Jumlah Pemeriksaan Kualitas air bersih | | | | 18 kali | 0 kali | | | | | | | 0 kali | | | | |

| Kode | | | | | Urusan/ Bidang Urusan/ Program/ Kegiatan/ Sub Kegiatan | Indikator Program/ Kegiatan/ Sub Kegiatan | Target Akhir Periode RPJMD | Realisasi Capaian RKPD Tahun 2020 | Prakiraan Capaian Target RKPD Tahun 2021 | Capaian Kinerja dan Kerangka Pendanaan | | | | | | | | Kelompok Sasaran | Prakiraan Maju Rencana Tahun 2023 | | Perangkat Daerah Penanggung Jawab | |
|------|---|---|---|----|--|--|-------------------------------------|--|--|--|-------------------------------------|----------------|------------|---------------------|------------------------------------|-----------------------------|---|--------------------------|-----------------------------------|----------------|--|-----------------|
| | | | | | | | | | | Target 2022 | | Pagu Indikatif | | | Lokasi | Sumber Dana | Prioritas | | Target | Pagu Indikatif | | |
| | | | | | | | | | | Semula | Menjadi | RKPD 2022 | APBD 2022 | RKPD 2022 Perubahan | | | Nasional | | | | | Daerah |
| 1 | 2 | 2 | 2 | 17 | Pengelolaan Pelayanan Kesehatan Lingkungan | Jumlah Pendataan Jamban Sehat Oleh kader | | | | 1 kali | 0 kali | 31,350,000 | 0 | 0 | | | Meningkatkan Sumber Daya Manusia Yang Berkualitas Dan Berdaya Saing | Pendidikan dan Kesehatan | Masyarakat | 0 kali | 31,350,000 | Dinas Kesehatan |
| | | | | | Jumlah Pengawasan dan pengendalian keamanan dan kesehatan makanan hasil produksi rumah tangga(SP-PIRT) | | | | 4 kali | 0 kali | | | | | | 0 kali | | | | | | |
| | | | | | Jumlah Pengawasan Makanan dan Bahan Berbahaya | | | | 10 kali | 0 kali | | | | | | 0 kali | | | | | | |
| | | | | | Jumlah Pengelolaan sampah tingkat rumah tangga | | | | 2 kali | 0 kali | | | | | | 0 kali | | | | | | |
| | | | | | Jumlah Sosialisasi/Bimtek pembuatan SPAL Sederhana | | | | 1 kali | 0 kali | | | | | | 0 kali | | | | | | |
| | | | | | Jumlah Sosialisasi Rumah Sehat | | | | 2 kali | 0 kali | | | | | | 0 kali | | | | | | |
| | | | | | Jumlah Verifikasi STBM | | | | 28 kali | 0 kali | | | | | | 0 kali | | | | | | |
| | | | | | | | | | | | | | | | | | | | | | | |
| 1 | 2 | 2 | 2 | 18 | Pengelolaan Pelayanan Promosi Kesehatan | Jumlah Pelaksanaan kunjungan keluarga dan intervensi awal dalam rangka deteksi dini dan pengelolaan masalah kesehatan terintegrasi melalui pendekatan keluarga | | | | 1 kali | 0 kali | 25,110,000 | 15,255,000 | 2,355,000 | Kab. Gunungkidul, Semanu, Pacarejo | DAK Non Fisik - BOKKB - BOK | Meningkatkan Sumber Daya Manusia Yang Berkualitas Dan Berdaya Saing | Pendidikan dan Kesehatan | Masyarakat | 0 kali | 2,355,000 | Dinas Kesehatan |
| | | | | | Jumlah Penerapan Kawasan Tanpa Rokok (KTR) untuk Desa Tanpa Asap Rokok | | | | 1 kali | 1 kali | Kab. Gunungkidul, Semanu, Candirejo | | | | | 1 kali | | | | | | |
| 1 | 2 | 2 | 2 | 20 | Pengelolaan Surveilans Kesehatan | Jumlah Penemuan kasus PD3I, kasus kontak TB dan kasus mangkir, kasus kontak kusta serta orang dengan gangguan jiwa serta penyakit lainnya. | | | | 1 kali | 1 kali | 0 | 10,710,000 | 10,710,000 | Kab. Gunungkidul, Semanu, Pacarejo | DAK Non Fisik - BOKKB - BOK | Pendidikan dan Kesehatan | Masyarakat | 1 kali | 10,710,000 | Dinas Kesehatan | |
| | | | | | Jumlah Pengambilan dan Pengiriman spesimen penyakit berpotensi KLB ke laboratorium kesehatan daerah atau laboratorium rujukan pemerintah di kab/kota | | | | 1 kali | 1 kali | Kab. Gunungkidul, Semanu, Candirejo | | | | | 1 kali | | | | | | |
| | | | | | Jumlah Penyelidikan Epidemiologi (PE) penyakit potensi KLB dan penanggulangan KLB | | | | 16 kali | 16 kali | | | | | | 16 kali | | | | | | |
| | | | | | Jumlah Survei anak sekolah dalam rangka pencegahan dan pengendalian penyakit. | | | | 1 kali | 1 kali | | | | | | 1 kali | | | | | | |
| | | | | | | Jumlah Advokasi/sosialisasi/lokakarya/rapat koordinasi Lintas Sektor (LS)/ Lintas Program (LP) terkait pencegahan dan pengendalian penyakit. | | | | 2 kali | 2 kali | | | | Kab. Gunungkidul, Semanu, Pacarejo | DAK Non Fisik - BOKKB - BOK | | | | 2 kali | | |

| Kode | | | | | Urusan/ Bidang Urusan/ Program/ Kegiatan/ Sub Kegiatan | Indikator Program/ Kegiatan/ Sub Kegiatan | Target Akhir Periode RPJMD | Realisasi Capaian RKPD Tahun 2020 | Prakiraan Capaian Target RKPD Tahun 2021 | Capaian Kinerja dan Kerangka Pendanaan | | | | | | | | Kelompok Sasaran | Prakiraan Maju Rencana Tahun 2023 | | Perangkat Daerah Penanggung Jawab | | | | | | | | | | | | | | | | | | | | | | | | | | | | | | | | | | | | | | | | | | | | | | | | | | | | | | | | | | | | | | | | | | | | | | | | | | | | | | | | | | | | | | | | | | | | | | | | | | | | | | | | | | | | | | | | | | | | | | | | | | | | | | | | | | | | | | | | | | | | | | | | | | | | | | | | | | | | | | | | | | | | | | | | | | | | | | | | | | | | | | | | | | | | | | | | | | | | | | | | | | | | | | | | | | | | | | | | | | | | | | | | | | | | | | | | | | | | | | | | | | | | | | | | | | | | | | | | | | | | | | | | | | | | | | | | | | | | | | | | | | | | | | | | | | | | | | | | | | | | | | | | | | | | | | | | | | | | | | | | | | | | | | | | | | | | | | | | | | | | | | | | | | | | | | | | | | | | | | | | | | | | | | | | | | | | | | | | | | | | | | | | | | | | | | | | | | | | | | | | | | | | | | | | | | | | | | | | | | | | | | | | | | | | | | | | | | | | | | | | | | | | | | | | | | | | | | | | | | | | | | | | | | | | | | | | | | | | | | | | | | | | | | | | | | | | | | | | | | | | | | | | | | | | | | | | | | | | | | | | | | | | | | | | | | | | | | | | | | | | | | | | | | | | | | | | | | | | | | | | | | | | | | | | | | | | | | | | | | | | | | | | | | | | | | | | | | | | | | | | | | | | | | | | | | | | | | | | | | | | | | | | | | | | | | | | | | | | | | | | | | | | | | | | | | | | | | | | | | | | | | | | | | | | | | | | | | | | | | | | | | | | | | | | | | | | | | | | | | | | | | | | | | | | | | | | | | | | | | | | | | | | | | | | | | | | | | | | | | | | | | | | | | | | | | | | | | | | | | | | | | | | | | | | | | | | | | | | | | | | | | | | | | | | | | | | | | | | | | | | | | | | | | | | | | | | | | | | | | | | | | | | | | | | | | | | | | | | | | | | | | | | | | | | | | | | | | | | | | | | | | | | | | | | | | | | | | | | | | | | | | | | | | | | | | | | | | | | | | | | | | | | | | | | | | | | | | | | | | | | | | | | | | | | | | | | | | | | | | | | | | | | | | | | | | | | | | | | | | | | | | | | | | | | | | | | | | | | | | | | | | | | | | | | | | | | | | | | | | | | | | | | | | | | | | | | | | | | | | | | | | | | | | | | | | | | | | | | | | | | | | | | | | | | | | | | | | | | | | | | | | | | | | | | | | | | | | | | | | | | | | | | | | | | | | | | | | | | | | | | | | | | | | | | | | | | | | | | | | | | | | | | | | | | | | | | | | | | | | | | | | | | | | | | | | | | | | | | | | | | | | | | | | | | | | | | | | | | | | | | | | | | | | | | | | | | | | | | | | | | | | | | | | | | | | | | | | | | | | | | | | | | | | | | | | | | | | | | | | | | | | | | | | | | | | | | | | | | | | | | | | | | | | | | | | | | | | | | | | | | | | | | | | | | | | | | | | | | | | | | | | | | | | | | | | | | | | | | | | | | | | | | | | | | | | | |
|------|---|---|---|----|--|---|-------------------------------------|--|--|--|---------|----------------|-----------|---------------------|--------|-------------|-----------|---------------------|-----------------------------------|--------|--|----------------|--|--|--|--|--|--|--|--|--|--|--|--|--|--|--|--|--|--|--|--|--|--|--|--|--|--|--|--|--|--|--|--|--|--|--|--|--|--|--|--|--|--|--|--|--|--|--|--|--|--|--|--|--|--|--|--|--|--|--|--|--|--|--|--|--|--|--|--|--|--|--|--|--|--|--|--|--|--|--|--|--|--|--|--|--|--|--|--|--|--|--|--|--|--|--|--|--|--|--|--|--|--|--|--|--|--|--|--|--|--|--|--|--|--|--|--|--|--|--|--|--|--|--|--|--|--|--|--|--|--|--|--|--|--|--|--|--|--|--|--|--|--|--|--|--|--|--|--|--|--|--|--|--|--|--|--|--|--|--|--|--|--|--|--|--|--|--|--|--|--|--|--|--|--|--|--|--|--|--|--|--|--|--|--|--|--|--|--|--|--|--|--|--|--|--|--|--|--|--|--|--|--|--|--|--|--|--|--|--|--|--|--|--|--|--|--|--|--|--|--|--|--|--|--|--|--|--|--|--|--|--|--|--|--|--|--|--|--|--|--|--|--|--|--|--|--|--|--|--|--|--|--|--|--|--|--|--|--|--|--|--|--|--|--|--|--|--|--|--|--|--|--|--|--|--|--|--|--|--|--|--|--|--|--|--|--|--|--|--|--|--|--|--|--|--|--|--|--|--|--|--|--|--|--|--|--|--|--|--|--|--|--|--|--|--|--|--|--|--|--|--|--|--|--|--|--|--|--|--|--|--|--|--|--|--|--|--|--|--|--|--|--|--|--|--|--|--|--|--|--|--|--|--|--|--|--|--|--|--|--|--|--|--|--|--|--|--|--|--|--|--|--|--|--|--|--|--|--|--|--|--|--|--|--|--|--|--|--|--|--|--|--|--|--|--|--|--|--|--|--|--|--|--|--|--|--|--|--|--|--|--|--|--|--|--|--|--|--|--|--|--|--|--|--|--|--|--|--|--|--|--|--|--|--|--|--|--|--|--|--|--|--|--|--|--|--|--|--|--|--|--|--|--|--|--|--|--|--|--|--|--|--|--|--|--|--|--|--|--|--|--|--|--|--|--|--|--|--|--|--|--|--|--|--|--|--|--|--|--|--|--|--|--|--|--|--|--|--|--|--|--|--|--|--|--|--|--|--|--|--|--|--|--|--|--|--|--|--|--|--|--|--|--|--|--|--|--|--|--|--|--|--|--|--|--|--|--|--|--|--|--|--|--|--|--|--|--|--|--|--|--|--|--|--|--|--|--|--|--|--|--|--|--|--|--|--|--|--|--|--|--|--|--|--|--|--|--|--|--|--|--|--|--|--|--|--|--|--|--|--|--|--|--|--|--|--|--|--|--|--|--|--|--|--|--|--|--|--|--|--|--|--|--|--|--|--|--|--|--|--|--|--|--|--|--|--|--|--|--|--|--|--|--|--|--|--|--|--|--|--|--|--|--|--|--|--|--|--|--|--|--|--|--|--|--|--|--|--|--|--|--|--|--|--|--|--|--|--|--|--|--|--|--|--|--|--|--|--|--|--|--|--|--|--|--|--|--|--|--|--|--|--|--|--|--|--|--|--|--|--|--|--|--|--|--|--|--|--|--|--|--|--|--|--|--|--|--|--|--|--|--|--|--|--|--|--|--|--|--|--|--|--|--|--|--|--|--|--|--|--|--|--|--|--|--|--|--|--|--|--|--|--|--|--|--|--|--|--|--|--|--|--|--|--|--|--|--|--|--|--|--|--|--|--|--|--|--|--|--|--|--|--|--|--|--|--|--|--|--|--|--|--|--|--|--|--|--|--|--|--|--|--|--|--|--|--|--|--|--|--|--|--|--|--|--|--|--|--|--|--|--|--|--|--|--|--|--|--|--|--|--|--|--|--|--|--|--|--|--|--|--|--|--|--|--|--|--|--|--|--|--|--|--|--|--|--|--|--|--|--|--|--|--|--|--|--|--|--|--|--|--|--|--|--|--|--|--|--|--|--|--|--|--|--|--|--|--|--|--|--|--|--|--|--|--|--|--|--|--|--|--|--|--|--|--|--|--|--|--|--|--|--|--|--|--|--|--|--|--|--|--|--|--|--|--|--|--|--|--|--|--|--|--|--|--|--|--|--|--|--|--|--|--|--|--|--|--|--|--|--|--|--|--|--|--|--|--|--|--|--|--|--|--|--|--|--|--|--|--|--|--|--|--|--|--|--|--|--|--|--|--|--|--|--|--|--|--|--|--|--|--|--|--|--|--|--|--|--|--|--|--|--|--|--|--|--|--|--|--|--|--|--|--|--|--|--|--|--|--|--|--|--|--|--|--|--|--|--|--|--|--|--|--|--|--|--|--|--|--|--|--|--|--|--|--|--|--|--|--|--|--|--|--|--|--|--|--|--|--|--|--|--|--|--|--|--|--|--|--|--|--|--|--|--|--|--|--|--|--|--|--|--|--|--|--|--|--|--|--|--|--|--|--|--|--|--|--|--|--|--|--|--|--|--|--|--|--|--|--|--|--|--|--|--|--|--|--|--|--|--|--|--|--|--|--|--|--|--|--|--|--|--|--|--|--|--|--|--|--|--|--|--|--|--|--|--|--|--|--|--|--|--|--|--|--|--|--|--|--|--|--|--|--|--|--|--|--|--|--|--|--|--|--|--|--|--|--|--|--|--|--|--|--|--|--|--|--|--|--|--|--|--|--|--|--|--|--|--|--|--|--|--|--|--|--|--|--|--|--|--|--|--|--|--|--|--|--|--|--|--|--|--|--|--|--|--|--|--|--|--|--|--|--|--|--|--|--|--|--|--|--|--|--|--|--|--|--|--|--|--|--|--|--|--|--|--|--|--|--|--|--|--|--|--|--|--|--|--|--|--|--|--|--|--|--|--|--|--|--|--|--|--|--|--|--|--|--|--|--|--|--|--|--|--|--|--|--|--|--|--|--|--|--|--|--|--|--|--|--|--|--|--|--|--|--|--|--|--|--|--|--|--|--|--|--|--|--|--|--|--|
| | | | | | | | | | | Target 2022 | | Pagu Indikatif | | | Lokasi | Sumber Dana | Prioritas | | | | | | | | | | | | | | | | | | | | | | | | | | | | | | | | | | | | | | | | | | | | | | | | | | | | | | | | | | | | | | | | | | | | | | | | | | | | | | | | | | | | | | | | | | | | | | | | | | | | | | | | | | | | | | | | | | | | | | | | | | | | | | | | | | | | | | | | | | | | | | | | | | | | | | | | | | | | | | | | | | | | | | | | | | | | | | | | | | | | | | | | | | | | | | | | | | | | | | | | | | | | | | | | | | | | | | | | | | | | | | | | | | | | | | | | | | | | | | | | | | | | | | | | | | | | | | | | | | | | | | | | | | | | | | | | | | | | | | | | | | | | | | | | | | | | | | | | | | | | | | | | | | | | | | | | | | | | | | | | | | | | | | | | | | | | | | | | | | | | | | | | | | | | | | | | | | | | | | | | | | | | | | | | | | | | | | | | | | | | | | | | | | | | | | | | | | | | | | | | | | | | | | | | | | | | | | | | | | | | | | | | | | | | | | | | | | | | | | | | | | | | | | | | | | | | | | | | | | | | | | | | | | | | | | | | | | | | | | | | | | | | | | | | | | | | | | | | | | | | | | | | | | | | | | | | | | | | | | | | | | | | | | | | | | | | | | | | | | | | | | | | | | | | | | | | | | | | | | | | | | | | | | | | | | | | | | | | | | | | | | | | | | | | | | | | | | | | | | | | | | | | | | | | | | | | | | | | | | | | | | | | | | | | | | | | | | | | | | | | | | | | | | | | | | | | | | | | | | | | | | | | | | | | | | | | | | | | | | | | | | | | | | | | | | | | | | | | | | | | | | | | | | | | | | | | | | | | | | | | | | | | | | | | | | | | | | | | | | | | | | | | | | | | | | | | | | | | | | | | | | | | | | | | | | | | | | | | | | | | | | | | | | | | | | | | | | | | | | | | | | | | | | | | | | | | | | | | | | | | | | | | | | | | | | | | | | | | | | | | | | | | | | | | | | | | | | | | | | | | | | | | | | | | | | | | | | | | | | | | | | | | | | | | | | | | | | | | | | | | | | | | | | | | | | | | | | | | | | | | | | | | | | | | | | | | | | | | | | | | | | | | | | | | | | | | | | | | | | | | | | | | | | | | | | | | | | | | | | | | | | | | | | | | | | | | | | | | | | | | | | | | | | | | | | | | | | | | | | | | | | | | | | | | | | | | | | | | | | | | | | | | | | | | | | | | | | | | | | | | | | | | | | | | | | | | | | | | | | | | | | | | | | | | | | | | | | | | | | | | | | | | | | | | | | | | | | | | | | | | | | | | | | | | | | | | | | | | | | | | | | | | | | | | | | | | | | | | | | | | | | | | | | | | | | | | | | | | | | | | | | | | | | | | | | | | | | | | | | | | | | | | | | | | | | | | | | | | | | | | | | | | | | | | | | | | | | | | | | | | | | | | | | | | | | | | | | | | | | | | | | | | | | | | | | | | | | | | | | | | | | | | | | | | | | | | | | | | | | | | | | | | | | | | | | | | | | | | | | | | | | | | | | | | | | | | | | | |
| | | | | | | | | | | Semula | Menjadi | RKPD 2022 | APBD 2022 | RKPD 2022 Perubahan | | | Nasional | | Daerah | Target | | Pagu Indikatif | | | | | | | | | | | | | | | | | | | | | | | | | | | | | | | | | | | | | | | | | | | | | | | | | | | | | | | | | | | | | | | | | | | | | | | | | | | | | | | | | | | | | | | | | | | | | | | | | | | | | | | | | | | | | | | | | | | | | | | | | | | | | | | | | | | | | | | | | | | | | | | | | | | | | | | | | | | | | | | | | | | | | | | | | | | | | | | | | | | | | | | | | | | | | | | | | | | | | | | | | | | | | | | | | | | | | | | | | | | | | | | | | | | | | | | | | | | | | | | | | | | | | | | | | | | | | | | | | | | | | | | | | | | | | | | | | | | | | | | | | | | | | | | | | | | | | | | | | | | | | | | | | | | | | | | | | | | | | | | | | | | | | | | | | | | | | | | | | | | | | | | | | | | | | | | | | | | | | | | | | | | | | | | | | | | | | | | | | | | | | | | | | | | | | | | | | | | | | | | | | | | | | | | | | | | | | | | | | | | | | | | | | | | | | | | | | | | | | | | | | | | | | | | | | | | | | | | | | | | | | | | | | | | | | | | | | | | | | | | | | | | | | | | | | | | | | | | | | | | | | | | | | | | | | | | | | | | | | | | | | | | | | | | | | | | | | | | | | | | | | | | | | | | | | | | | | | | | | | | | | | | | | | | | | | | | | | | | | | | | | | | | | | | | | | | | | | | | | | | | | | | | | | | | | | | | | | | | | | | | | | | | | | | | | | | | | | | | | | | | | | | | | | | | | | | | | | | | | | | | | | | | | | | | | | | | | | | | | | | | | | | | | | | | | | | | | | | | | | | | | | | | | | | | | | | | | | | | | | | | | | | | | | | | | | | | | | | | | | | | | | | | | | | | | | | | | | | | | | | | | | | | | | | | | | | | | | | | | | | | | | | | | | | | | | | | | | | | | | | | | | | | | | | | | | | | | | | | | | | | | | | | | | | | | | | | | | | | | | | | | | | | | | | | | | | | | | | | | | | | | | | | | | | | | | | | | | | | | | | | | | | | | | | | | | | | | | | | | | | | | | | | | | | | | | | | | | | | | | | | | | | | | | | | | | | | | | | | | | | | | | | | | | | | | | | | | | | | | | | | | | | | | | | | | | | | | | | | | | | | | | | | | | | | | | | | | | | | | | | | | | | | | | | | | | | | | | | | | | | | | | | | | | | | | | | | | | | | | | | | | | | | | | | | | | | | | | | | | | | | | | | | | | | | | | | | | | | | | | | | | | | | | | | | | | | | | | | | | | | | | | | | | | | | | | | | | | | | | | | | | | | | | | | | | | | | | | | | | | | | | | | | | | | | | | | | | | | | | | | | | | | | | | | | | | | | | | | | | | | | | | | | | | | | | | | | | | | | | | | | | | | | | | | | | | | | | | | | | | | | | | | | | | | | | | | | | | | | | | | | | | | | | | | | | | | | | | | | | | | | | | | | | | | | | | | | | | | | | | | | | | | | | | | | | | | | | | | | | | | | | | | | | | | | | | | | | | | | | | | | | | | | | | | | | | |
| 1 | 2 | 2 | 2 | 25 | Pelayanan Kesehatan Penyakit Menular dan Tidak Menular | Jumlah Deteksi dini kasus HIV/AIDS, TBC, Hepatitis, Malaria dan penyakit menular lainnya pada Ibu hamil dan kelompok berisiko Jumlah Evaluasi pengendalian vektor dan binatang pembawa penyakit. Jumlah) Follow up tatalaksana dan pencegahan cacat kasus kusta dan penyakit menular lainnya serta gangguan jiwa. Jumlah Koordinasi terpadu lintas program/lintas sektor tentang pencegahan dan pengendalian penyakit tingkat puskesmas Jumlah Monitoring dan bimbingan teknis kader kesehatan oleh petugas puskesmas. Jumlah Orientasi/pembekalan/peni ngkatan kapasitas SDM bagi kader kesehatan untuk peningkatan P2P Jumlah Pemantauan jentik secara berkala Jumlah Pembentukan dan pengaktifan, serta pembinaan kader kesehatan program P2P serta masalah kesehatan iiwa dan Napza Jumlah Pendataan sasaran POPM Jumlah Pengambilan obat POPM ke dinas kesehatan kabupaten/kota | | | | 3 kali | 3 kali | | | | | | | | | | | | | | | | | | | | | | | | | | | | | | | | | | | | | | | | | | | | | | | | | | | | | | | | | | | | | | | | | | | | | | | | | | | | | | | | | | | | | | | | | | | | | | | | | | | | | | | | | | | | | | | | | | | | | | | | | | | | | | | | | | | | | | | | | | | | | | | | | | | | | | | | | | | | | | | | | | | | | | | | | | | | | | | | | | | | | | | | | | | | | | | | | | | | | | | | | | | | | | | | | | | | | | | | | | | | | | | | | | | | | | | | | | | | | | | | | | | | | | | | | | | | | | | | | | | | | | | | | | | | | | | | | | | | | | | | | | | | | | | | | | | | | | | | | | | | | | | | | | | | | | | | | | | | | | | | | | | | | | | | | | | | | | | | | | | | | | | | | | | | | | | | | | | | | | | | | | | | | | | | | | | | | | | | | | | | | | | | | | | | | | | | | | | | | | | | | | | | | | | | | | | | | | | | | | | | | | | | | | | | | | | | | | | | | | | | | | | | | | | | | | | | | | | | | | | | | | | | | | | | | | | | | | | | | | | | | | | | | | | | | | | | | | | | | | | | | | | | | | | | | | | | | | | | | | | | | | | | | | | | | | | | | | | | | | | | | | | | | | | | | | | | | | | | | | | | | | | | | | | | | | | | | | | | | | | | | | | | | | | | | | | | | | | | | | | | | | | | | | | | | | | | | | | | | | | | | | | | | | | | | | | | | | | | | | | | | | | | | | | | | | | | | | | | | | | | | | | | | | | | | | | | | | | | | | | | | | | | | | | | | | | | | | | | | | | | | | | | | | | | | | | | | | | | | | | | | | | | | | | | | | | | | | | | | | | | | | | | | | | | | | | | | | | | | | | | | | | | | | | | | | | | | | | | | | | | | | | | | | | | | | | | | | | | | | | | | | | | | | | | | | | | | | | | | | | | | | | | | | | | | | | | | | | | | | | | | | | | | | | | | | | | | | | | | | | | | | | | | | | | | | | | | | | | | | | | | | | | | | | | | | | | | | | | | | | | | | | | | | | | | | | | | | | | | | | | | | | | | | | | | | | | | | | | | | | | | | | | | | | | | | | | | | | | | | | | | | | | | | | | | | | | | | | | | | | | | | | | | | | | | | | | | | | | | | | | | | | | | | | | | | | | | | | | | | | | | | | | | | | | | | | | | | | | | | | | | | | | | | | | | | | | | | | | | | | | | | | | | | | | | | | | | | | | | | | | | | | | | | | | | | | | | | | | | | | | | | | | | | | | | | | | | | | | | | | | | | | | | | | | | | | | | | | | | | | | | | | | | | | | | | | | | | | | | | | | | | | | | | | | | | | | | | | | | | | | | | | | | | | | | | | | | | | | | | | | | | | | | | | | | | | | | | | | | | | | | | | | | | | | | | | | | | | | | | | | | | | | | | | | | | | | | | | | | | | | | | | | | | | | | | | | | | | | | | | | | | | | | | | | | | | | | | | | | | | | | | | | | | | | | | | | | | | | | | | | | | | | | | | | | | | | | | | | | | | | | |

| Kode | | | | | Urusan/ Bidang Urusan/ Program/ Kegiatan/ Sub Kegiatan | Indikator Program/ Kegiatan/ Sub Kegiatan | Target Akhir Periode RPJMD | Realisasi Capaian RKPD Tahun 2020 | Prakiraan Capaian Target RKPD Tahun 2021 | Capaian Kinerja dan Kerangka Pendanaan | | | | | Kelompok Sasaran | Prakiraan Maju Rencana Tahun 2023 | | Perangkat Daerah Penanggung Jawab | | | | |
|------|---|---|---|----|--|--|----------------------------|-----------------------------------|--|--|------------|----------------|-------------------------------------|-----------------------------|------------------------------------|-----------------------------------|---|-----------------------------------|--------------------------------|-----------------|------------|-----------------|
| | | | | | | | | | | Target 2022 | | Pagu Indikatif | | | | Lokasi | Sumber Dana | | Prioritas | | Target | Pagu Indikatif |
| | | | | | | | | | | Semula | Menjadi | RKPD 2022 | APBD 2022 | RKPD 2022 Perubahan | | | | | Nasional | Daerah | | |
| | | | | | | | | | | | | | Kab. Gunungkidul, Semanu, Candirejo | | | Pendidikan dan Kesehatan | | | | | | |
| 1 | 2 | 2 | 2 | 39 | Pengelolaan Pelayanan Kesehatan Dasar Melalui Pendekatan Keluarga | Jumlah Pelaksanaan kunjungan keluarga dan intervensi awal dalam rangka deteksi dini dan pengelolaan masalah kesehatan terintegrasi melalui pendekatan keluarga | | | | 0 | 0 | 12,900,000 | Kab. Gunungkidul, Semanu, Pacarejo | DAK Non Fisik - BOKKB - BOK | | Pendidikan dan Kesehatan | Masyarakat | 100 keluarga | 12,900,000 | Dinas Kesehatan | | |
| | | | | | | | | | | | | | Kab. Gunungkidul, Semanu, Candirejo | | | | | | | | | |
| 1 | 2 | 3 | | | PROGRAM PENINGKATAN KAPASITAS SUMBER DAYA MANUSIA KESEHATAN | Persentase fasilitas pelayanan kesehatan dengan Tenaga Kesehatan memenuhi standar | persen | | persen | 100 persen | 100 persen | 24,000,000 | 96,000,000 | 96,000,000 | | | | 100 persen | 96,000,000 | | | |
| 1 | 2 | 3 | 2 | | Perencanaan Kebutuhan dan Pendayagunaan Sumberdaya Manusia Kesehatan untuk UKP dan UKM di Wilayah Kabupaten/Kota | Persentase fasilitas pelayanan kesehatan dengan Tenaga Kesehatan memenuhi standar | persen | | persen | 100 persen | 100 persen | 24,000,000 | 96,000,000 | 96,000,000 | | | | 100 persen | 96,000,000 | | | |
| 1 | 2 | 3 | 2 | 2 | Pemenuhan Kebutuhan Sumber Daya Manusia Kesehatan sesuai Standar | jumlah 4 tenaga kontrak kesehatan terpenuhi sesuai standar | | | | 12 kali | 12 kali | 24,000,000 | 96,000,000 | 96,000,000 | Kab. Gunungkidul, Semanu, Pacarejo | DAK Non Fisik - BOKKB - BOK | Meningkatkan Sumber Daya Manusia Yang Berkualitas Dan Berdaya Saing | Pendidikan dan Kesehatan | Tenaga dengan Perjanjian Kerja | 12 kali | 96,000,000 | Dinas Kesehatan |
| | | | | | | | | | | | | | Kab. Gunungkidul, Semanu, Candirejo | | | | | | | | | |
| 1 | 2 | 5 | | | PROGRAM PEMBERDAYAAN MASYARAKAT BIDANG KESEHATAN | Persentase Kalurahan Sehat | persen | | persen | 30 persen | 30 persen | 2,790,000 | 0 | 0 | | | | 30 persen | 0 | | | |
| 1 | 2 | 5 | 2 | | Pengembangan dan Pelaksanaan Upaya Kesehatan Bersumber Daya Masyarakat (UKBM) Tingkat Daerah Kabupaten/Kota | presentase kalurahan sehat | persen | | persen | 30 persen | 30 persen | 2,790,000 | 0 | 0 | | | | 30 persen | 0 | | | |
| 1 | 2 | 5 | 2 | 1 | Bimbingan Teknis dan Supervisi Pengembangan dan Pelaksanaan Upaya Kesehatan Bersumber Daya Masyarakat (UKBM) | Jumlah Pelatihan pengurus desa/dusun siaga | | | | 1 kali | 0 kali | 2,790,000 | 0 | 0 | Kab. Gunungkidul, Semanu, Pacarejo | DAK Non Fisik - BOKKB - BOK | Meningkatkan Sumber Daya Manusia Yang Berkualitas Dan Berdaya Saing | Pendidikan dan Kesehatan | Masyarakat | 0 kali | 0 | Dinas Kesehatan |
| | | | | | | | | | | | | | Kab. Gunungkidul, Semanu, Candirejo | | | | | | | | | |
| 1 | | | | | URUSAN PEMERINTAHAN WAJIB YANG BERKAITAN DENGAN PELAYANAN DASAR | | | | | | | | | | | | | | | | | |
| 1 | 2 | | | | URUSAN PEMERINTAHAN BIDANG KESEHATAN | | | | | | | 3,005,285,966 | 3,014,747,606 | 2,664,949,362 | | | | | 2,816,893,645 | | | |
| | | | | | PROGRAM | IKM (Indeks Kepuasan Masyarakat) Puskesmas | Indeks | | Indeks | 81 Indeks | 81 Indeks | | | | | | | 81 Indeks | | | | |

| Kode | | | | | Urusan/ Bidang Urusan/ Program/ Kegiatan/ Sub Kegiatan | Indikator Program/ Kegiatan/ Sub Kegiatan | Target Akhir Periode RPJMD | Realisasi Capaian RKPD Tahun 2020 | Prakiraan Capaian Target RKPD Tahun 2021 | Capaian Kinerja dan Kerangka Pendanaan | | | | | | | | Kelompok Sasaran | Prakiraan Maju Rencana Tahun 2023 | | Perangkat Daerah Penanggung Jawab | |
|------|---|---|-----|---|--|--|----------------------------|-----------------------------------|--|--|-------------|----------------|---------------|---------------------|--|-----------------------------|---|--------------------------|-----------------------------------|----------------|-----------------------------------|-----------------|
| | | | | | | | | | | Target 2022 | | Pagu Indikatif | | | Lokasi | Sumber Dana | Prioritas | | Target | Pagu Indikatif | | |
| | | | | | | | | | | Semula | Menjadi | RKPD 2022 | APBD 2022 | RKPD 2022 Perubahan | | | Nasional | | | | | Daerah |
| 1 | 2 | 1 | | | PENUNJANG URUSAN PEMERINTAHAN DAERAH KABUPATEN/KOTA | Persentase pemenuhan penunjang urusan pemerintahan daerah kabupaten (akumulasi capaian kegiatan) | persen | | persen | 100 persen | 100 persen | 2,311,339,966 | 2,157,485,806 | 1,807,687,562 | | | | | 100 persen | 2,215,757,645 | | |
| 1 | 2 | 1 | 2.1 | | Peningkatan Pelayanan BLUD | IKM (Indeks Kepuasan Masyarakat) Puskesmas | Indeks | | Indeks | 81 Indeks | 81 Indeks | 2,311,339,966 | 2,157,485,806 | 1,807,687,562 | | | | | 81 Indeks | 2,215,757,645 | | |
| | | | | | | Presentase IKM (Indeks Kepuasan Masyarakat) Puskesmas | % | | % | 100 % | 100 % | | | | | | | | 100 % | | | |
| 1 | 2 | 1 | 2.1 | 1 | Pelayanan dan Penunjang Pelayanan BLUD | Jumlah IKM (Indeks Kepuasan Masyarakat) Pelayanan Puskesmas | | | | 81 Indeks | 81 Indeks | 2,311,339,966 | 2,157,485,806 | 1,807,687,562 | Kab. Gunungkidul, Semin, Semua Kelurahan | Pendapatan dari BLUD | Meningkatkan Sumber Daya Manusia Yang Berkualitas Dan Berdaya Saing | Pendidikan dan Kesehatan | Operasional Puskesmas | 81 Indeks | 2,215,757,645 | Dinas Kesehatan |
| 1 | 2 | 2 | | | PROGRAM PEMENUHAN UPAYA KESEHATAN PERORANGAN DAN UPAYA KESEHATAN MASYARAKAT | Persentase faskes pemerintah yang terakreditasi dengan jenjang paripurna | persen | | persen | 3,03 persen | 3,03 persen | 599,338,000 | 782,861,800 | 782,861,800 | | | | | 3,03 persen | 555,488,000 | | |
| 1 | 2 | 2 | 2 | | Penyediaan Layanan Kesehatan untuk UKM dan UKP Rujukan Tingkat Daerah Kabupaten/Kota | Presentase Pelayanan Kesehatan Untuk UKM dan UKP Rujukan Tingkat Daerah Kabupaten/ Kota Tersedia | % | | % | 100 % | 100 % | 599,338,000 | 782,861,800 | 782,861,800 | | | | | 100 % | 555,488,000 | | |
| 1 | 2 | 2 | 2 | 1 | Pengelolaan Pelayanan Kesehatan Ibu Hamil | Jumlah Ibu Hamil Mendapatkan Pelayanan Sesuai Standar | | | | 395 Orang | 395 Orang | 18,820,000 | 83,531,000 | 83,531,000 | Kab. Gunungkidul, Semin, Semua Kelurahan | DAK Non Fisik - BOKKB - BOK | Meningkatkan Sumber Daya Manusia Yang Berkualitas Dan Berdaya Saing | Pendidikan dan Kesehatan | Perseorangan dan Masyarakat | 395 Orang | 18,820,000 | Dinas Kesehatan |
| | | | | | | Jumlah Pelaksanaan Kegiatan Kelas Ibu Hamil | | | | 6 Kali | 6 Kali | | | | | | | | | 6 Kali | | |
| | | | | | | Jumlah pelaksanaan Kunjungan Rumah bumil risti | | | | 50 Kali | 50 Kali | | | | | | | | | 50 Kali | | |
| | | | | | | Jumlah pelaksanaan Pendataan Bumil | | | | 3 Kali | 3 Kali | | | | | | | | | 3 Kali | | |
| | | | | | | Jumlah pelaksanaan Penyedian / cetak formulir ANC terpadu | | | | 1 Kali | 1 Kali | | | | | | | | | 1 Kali | | |
| | | | | | | | | | | | | | | | | | | | | | | |
| 1 | 2 | 2 | 2 | 3 | Pengelolaan Pelayanan Kesehatan Bayi Baru Lahir | Jumlah Bayi Baru Lahir Mendapatkan Pelayanan Kesehatan Sesuai Standar | | | | 369 Orang | 369 Orang | 6,910,000 | 330,000 | 330,000 | Kab. Gunungkidul, Semin, Semua Kelurahan | DAK Non Fisik - BOKKB - BOK | Meningkatkan Sumber Daya Manusia Yang Berkualitas Dan Berdaya Saing | Pendidikan dan Kesehatan | Perseorangan dan Masyarakat | 369 Orang | 6,910,000 | Dinas Kesehatan |
| | | | | | | Jumlah pelaksanaan Pelacakan kasus kematian ibu bayi balita | | | | 10 Kali | 10 Kali | | | | | | | | | 10 Kali | | |
| | | | | | | Jumlah pelaksanaan Pendataan Bayi baru lahir | | | | 3 Kali | 3 Kali | | | | | | | | | 3 Kali | | |
| | | | | | | Jumlah pelaksanaan Penyedian Format Pendataa Bayi Baru Lahir | | | | 1 Kali | 1 Kali | | | | | | | | | 1 Kali | | |
| | | | | | | | | | | | | | | | | | | | | | | |
| | | | | | Pengelolaan Pelayanan | Jumlah Balita Mendapatkan Pelayanan Kesehatan Sesuai Standar | | | | 1324 Orang | 1324 Orang | | | | Kab. Gunungkidul, Semin, Semua Kelurahan | DAK Non Fisik - BOKKB - BOK | Meningkatkan Sumber Daya | Pendidikan dan | Perseorangan | 1324 Orang | | |
| | | | | | | Jumlah pelaksanaan Kelas Ibu Balita | | | | 30 Kali | 30 Kali | | | | | | | | | 30 Kali | | |
| | | | | | | Jumlah pelaksanaan Penyediaan buku pedoman SDIDTK | | | | 1 Kali | 1 Kali | | | | | | | | | 1 Kali | | |

| Kode | | | | | Urusan/ Bidang Urusan/ Program/ Kegiatan/ Sub Kegiatan | Indikator Program/ Kegiatan/ Sub Kegiatan | Target Akhir Periode RPJMD | Realisasi Capaian RKPD Tahun 2020 | Prakiraan Capaian Target RKPD Tahun 2021 | Capaian Kinerja dan Kerangka Pendanaan | | | | | | | | Kelompok Sasaran | Prakiraan Maju Rencana Tahun 2023 | | Perangkat Daerah Penanggung Jawab | |
|------|---|---|---|---|--|---|-------------------------------------|--|--|--|------------|----------------|------------|---------------------|--|-----------------------------|---|--------------------------|-----------------------------------|----------------|--|-----------------|
| | | | | | | | | | | Target 2022 | | Pagu Indikatif | | | Lokasi | Sumber Dana | Prioritas | | Target | Pagu Indikatif | | |
| | | | | | | | | | | Semula | Menjadi | RKPD 2022 | APBD 2022 | RKPD 2022 Perubahan | | | Nasional | | | | | Daerah |
| 1 | 2 | 2 | 2 | 4 | Pengelolaan Pelayanan Kesehatan Balita | Jumlah pelaksanaan Penyediaan Kuesioner pra skrining perkembangan (KPSP) | | | | 1 Kali | 1 Kali | 15,010,000 | 22,437,000 | 22,437,000 | | | Manusia Yang Berkualitas Dan Berdaya Saing | Pendidikan dan Kesehatan | Perseorangan dan Masyarakat | 1 Kali | 15,010,000 | Dinas Kesehatan |
| | | | | | | Jumlah Pelaksanaan SDIDTK balita di posyandu | | | | 69 Kali | 69 Kali | | | | | | | | | 69 Kali | | |
| | | | | | | Jumlah pelksanaan Penyedian Formulir MTBM | | | | 1 Kali | 1 Kali | | | | | | | | | 1 Kali | | |
| 1 | 2 | 2 | 2 | 5 | Pengelolaan Pelayanan Kesehatan pada Usia Pendidikan Dasar | Jumlah Anak Usia Pendidikan Dasar Mendapatkan Skreening Pelayanan Kesehatan Sesuai Standar | | | | 4117 Orang | 4117 Orang | 21,850,000 | 48,835,000 | 48,835,000 | Kab. Gunungkidul, Semin, Semua Kelurahan | DAK Non Fisik - BOKKB - BOK | | | Perseorangan dan Masyarakat | 4117 Orang | 21,850,000 | Dinas Kesehatan |
| | | | | | | Jumlah pelaksanaan Desiminasi/ sosialisasi Penjaringan UKS tk puskesmas | | | | 1 Kali | 1 Kali | | | | | | | | | 1 Kali | | |
| | | | | | | Jumlah pelaksanaan Monev/pembinaan (KIE) bagi peer counselor | | | | 1 Kali | 1 Kali | | | | | | | | | 1 Kali | | |
| | | | | | | Jumlah pelaksanaan Pelatihan kader peer konselor | | | | 1 Kali | 1 Kali | | | | | | | | | 1 Kali | | |
| | | | | | | Jumlah pelaksanaan Pembinaan Rutin peer Konselor/posyandu Remaja dan skrining Anemia dan KEK (remaja putri) | | | | 8 Kali | 8 Kali | | | | | | Meningkatkan Sumber Daya Manusia Yang Berkualitas Dan Berdaya Saing | Pendidikan dan Kesehatan | Perseorangan dan Masyarakat | 8 Kali | | |
| | | | | | | Jumlah pelaksanaan Pengadaan formulir rekap hasil pelayanan kesehatan usia sekolah dan formulir rujukan kasus | | | | 1 Kali | 1 Kali | | | | | | | | | 1 Kali | | |
| | | | | | | Jumlah pelaksanaan Pengadaan kuesioner skrining kesehatan | | | | 1 Kali | 1 Kali | | | | | | | | | 1 Kali | | |
| | | | | | | Jumlah pelaksanaan Penyedian Media KIE terkait skrining anak sekolah | | | | 1 Kali | 1 Kali | | | | | | | | | 1 Kali | | |
| | | | | | | Jumlah Pelaksanaan skrining kesehatan anak usia pendidikan dasar | | | | 44 Kali | 44 Kali | | | | | | | | | 44 Kali | | |
| | | | | | | Jumlah pelaksanaan Sosialisasi posyandu remaja di sekolah/DUSUN/kelas sus catin (SMA,SMK,MA) | | | | 1 Kali | 1 Kali | | | | | | | | | 1 Kali | | |
| 1 | 2 | 2 | 2 | 6 | Pengelolaan Pelayanan Kesehatan pada Usia Produktif | Jumlah pelaksanaan Pembinaan dan Pelayanan oleh petugas di Posbindu | | | | 10 Kali | 10 Kali | 7,550,000 | 23,653,000 | 23,653,000 | Kab. Gunungkidul, Semin, Semua Kelurahan | DAK Non Fisik - BOKKB - BOK | | | Perseorangan dan Masyarakat | 10 Kali | 7,550,000 | Dinas Kesehatan |
| | | | | | | Jumlah pelaksanaan Pembinaan dan Pelayanan Posbindu oleh kader di Posbindu | | | | 35 Kali | 35 Kali | | | | | | | | | 35 Kali | | |
| | | | | | | Jumlah pelaksanaan Pengadaan formulir skrining PTM/KMS Posbindu | | | | 1 Kali | 1 Kali | | | | | | Meningkatkan Sumber Daya Manusia Yang Berkualitas Dan Berdaya Saing | Pendidikan dan Kesehatan | Perseorangan dan Masyarakat | 1 Kali | | |

| Kode | | | | | Urusan/ Bidang Urusan/ Program/ Kegiatan/ Sub Kegiatan | Indikator Program/ Kegiatan/ Sub Kegiatan | Target Akhir Periode RPJMD | Realisasi Capaian RKPD Tahun 2020 | Prakiraan Capaian Target RKPD Tahun 2021 | Capaian Kinerja dan Kerangka Pendanaan | | | | | | | | Kelompok Sasaran | Prakiraan Maju Rencana Tahun 2023 | | Perangkat Daerah Penanggung Jawab | |
|------|---|---|---|----|---|--|-------------------------------------|--|--|--|-------------|----------------|---|--------------------------------|-----------|-------------|--|-----------------------------|-----------------------------------|----------------|--|-----------------|
| | | | | | | | | | | Target 2022 | | Pagu Indikatif | | | Lokasi | Sumber Dana | Prioritas | | Target | Pagu Indikatif | | |
| | | | | | | | | | | Semula | Menjadi | RKPD 2022 | APBD 2022 | RKPD 2022 Perubahan | | | Nasional | | | | | Daerah |
| | | | | | | Jumlah pelaksanaan Pertemuan kegiatan skrining kanker servic | | | | 1 Kali | 1 Kali | | | | | | Berdaya Saing | | | 1 Kali | | |
| | | | | | | Jumlah Penduduk Usia 15- 59 Tahun Mendapatkan Skreening Pelayanan Kesehatan Sesuai Standar | | | | 19570 Orang | 19570 Orang | | | | | | | | | 19570 Orang | | |
| 1 | 2 | 2 | 2 | 7 | Pengelolaan Pelayanan Kesehatan pada Usia Lanjut | Jumlah pelaksanaan Pelatihan Skrening Kesehatan lansia bagi kader | | | | 1 Kali | 1 Kali | | Kab. Gunungkidul, Semin, Semua Kelurahan | DAK Non Fisik - BOKKB - BOK | | | | | 1 Kali | | | |
| | | | | | | Jumlah pelaksanaan Pengadaan formulir intrumen GDS;AMT,dan ADL | | | | 1 Kali | 1 Kali | | | | | | | | 1 Kali | | | |
| | | | | | | Jumlah pelaksanaan Penyedian formulir pendataan lansia | | | | 1 Kali | 1 Kali | | | | | | Meningkatkan Sumber Daya | | 1 Kali | | | |
| | | | | | | Jumlah Pelaksanaan Skrining usia lanjut dalam kegiatan Posyandu Lansia | | | | 69 Kali | 69 Kali | 15,817,500 | | 2,075,000 | 2,075,000 | | Manusia Yang Berkualitas Dan Berdaya Saing | Pendidikan dan Kesehatan | Perseorangan dan Masyarakat | 69 Kali | 15,817,500 | Dinas Kesehatan |
| | | | | | | Jumlah Pelaksanaan tindak lanjut hasil skrining puskesmas | | | | 69 Kali | 69 Kali | | | | | | | | 69 Kali | | | |
| | | | | | | Jumlah Penduduk Usia 60 Tahun Mendapatkan Skreening Pelayanan Kesehatan Sesuai Standar | | | | 5948 Orang | 5948 Orang | | | | | | | | 5948 Orang | | | |
| 1 | 2 | 2 | 2 | 8 | Pengelolaan Pelayanan Kesehatan Penderita Hipertensi | Jumlah pelaksanaan Pertemuan koordinasi dengan fasyankes swasta dalam pencatatan pelaporan pelayanan hipertensi | | | | 2 Kali | 2 Kali | 5,145,000 | Kab. Gunungkidul, Semin, Semua Kelurahan | DAK Non Fisik - BOKKB - BOK | | | | | 2 Kali | 5,145,000 | Dinas Kesehatan | |
| | | | | | | Jumlah pelaksanaan Pertemuan Pembinaan Asman Toga | | | | 1 Kali | 1 Kali | | | | | | Meningkatkan Sumber Daya | Pendidikan dan Kesehatan | Perseorangan dan Masyarakat | 1 Kali | | |
| | | | | | | Jumlah Penderita Hipertensi Mendapatkan Pelayanan Kesehatan Sesuai Standar | | | | 3044 Orang | 3044 Orang | | | | | | Manusia Yang Berkualitas Dan Berdaya Saing | | | 3044 Orang | | |
| 1 | 2 | 2 | 2 | 10 | Pengelolaan Pelayanan Kesehatan Orang dengan Gangguan Jiwa Berat | Jumlah ODGJ Mendapatkan Pelayanan Kesehatan Sesuai Standar | | | | 543 Orang | 543 Orang | 24,575,000 | Kab. Gunungkidul, Semin, Semua Kelurahan | DAK Non Fisik - BOKKB - BOK | | | | | 543 Orang | 24,575,000 | Dinas Kesehatan | |
| | | | | | | Jumlah pelaksanaan Edukasi Kepatuhan Minum Obat | | | | 50 Kali | 50 Kali | | | | | | | | 50 Kali | | | |
| | | | | | | Jumlah pelaksanaan Pelatihan Kader Kesehatan Jiwa | | | | 2 Kali | 2 Kali | | | | | | | | 2 Kali | | | |
| | | | | | | Jumlah pelaksanaan Pemeriksaan kesehatan Jiwa meliputi pemeriksaan status mental dan wawancara | | | | 25 Kali | 25 Kali | | | | | | Meningkatkan Sumber Daya | Pendidikan dan Kesehatan | Perseorangan dan Masyarakat | 25 Kali | | |
| | | | | | | Jumlah pelaksanaan Pendataan sasaran ODGJ berat | | | | 20 Kali | 20 Kali | | | | | | Berkualitas Dan Berdaya Saing | | | 20 Kali | | |
| | | | | | | Jumlah pelaksanaan Penyediaan pedoman / standar oprasional proseur | | | | 1 Kali | 1 Kali | | | | | | | | 1 Kali | | | |

| Kode | | | | | Urusan/ Bidang Urusan/ Program/ Kegiatan/ Sub Kegiatan | Indikator Program/ Kegiatan/ Sub Kegiatan | Target Akhir Periode RPJMD | Realisasi Capaian RKPD Tahun 2020 | Prakiraan Capaian Target RKPD Tahun 2021 | Capaian Kinerja dan Kerangka Pendanaan | | | | | | | | Kelompok Sasaran | Prakiraan Maju Rencana Tahun 2023 | | Perangkat Daerah Penanggung Jawab | |
|------|--|---|---|---|--|---|-------------------------------------|--|--|--|---------|----------------|-------------|---------------------|--|-----------------------------|---|--------------------------|-----------------------------------|----------------|--|--------|
| | | | | | | | | | | Target 2022 | | Pagu Indikatif | | | Lokasi | Sumber Dana | Prioritas | | Target | Pagu Indikatif | | |
| | | | | | | | | | | Semula | Menjadi | RKPD 2022 | APBD 2022 | RKPD 2022 Perubahan | | | Nasional | | | | | Daerah |
| | | | | | | Jumlah pelaksanaan Sosialisasi Bebas Pasung Revitalisasi Desa Siaga dengan program kesehatan Jiwa | | | | 2 Kali | 2 Kali | | | | | | | | | 2 Kali | | |
| | | | | | | | | | | 6 Kali | 6 Kali | | | | | | | | | 6 Kali | | |
| 1 | | 2 | 2 | 2 | 13 | Pengelolaan Pelayanan Kesehatan bagi Penduduk pada Kondisi Kejadian Luar Biasa (KLB) | | | | 1 Kali | 1 Kali | | | | Kab. Gunungkidul, Semin, Semua Kelurahan | DAK Non Fisik - BOKKB - BOK | | | | 1 Kali | | |
| | | | | | | Jumlah pelaksanaan Honor Survailens/pengolah data | | | | 12 Kali | 12 Kali | | | | | | | | | 12 Kali | | |
| | | | | | | Jumlah pelaksanaan Honor tracer Babin | | | | 12 Kali | 12 Kali | | | | | | | | | 12 Kali | | |
| | | | | | | Jumlah pelaksanaan SPPD Pengiriman sampel | | | | 52 Kali | 52 Kali | | | | | | | | | 52 Kali | | |
| | | | | | | Jumlah pelaksanaan Translok pemantauan oleh Pusk | | | | 12 Kali | 12 Kali | | | | | | Meningkatkan Sumber Daya Manusia Yang Berkualitas Dan Berdaya Saing | Pendidikan dan Kesehatan | Perseorangan dan Masyarakat | 12 Kali | | |
| | | | | | | Jumlah pelaksanaan Translok survim Desa (SID) | | | | 12 Kali | 12 Kali | 248,282,000 | 195,080,000 | 195,080,000 | | | | | | 12 Kali | | |
| | | | | | | Jumlah pelaksanaan transport gugus kapanewon | | | | 12 Kali | 12 Kali | | | | | | | | | 12 Kali | | |
| | | | | | | Jumlah pelaksanaan Transport lokal Puskesmas | | | | 12 Kali | 12 Kali | | | | | | | | | 12 Kali | | |
| | | | | | | Jumlah Penduduk Pada Kondisi KLB Mendapatkan Pelayanan Kesehatan Sesuai Standar | | | | 6 Desa | 6 Desa | | | | | | | | | 6 Desa | | |
| | | | | | | Transport gugus kalurahan | | | | 12 Kali | 12 Kali | | | | | | | | | 12 Kali | | |
| 1 | | 2 | 2 | 2 | 15 | Pengelolaan Pelayanan Kesehatan Gizi Masyarakat | | | | 6 Desa | 6 Desa | | | | Kab. Gunungkidul, Semin, Semua Kelurahan | DAK Non Fisik - BOKKB - BOK | | | | 6 Desa | | |
| | | | | | | Jumlah pelaksanaan Kegiatan Pemantauan Pertumbuhan Balita | | | | 2 Kali | 2 Kali | | | | | | | | | 2 Kali | | |
| | | | | | | Jumlah pelaksanaan Kegiatan Pemantauan Status Gizi Balita | | | | 2 Kali | 2 Kali | | | | | | | | | 2 Kali | | |
| | | | | | | Jumlah pelaksanaan Pemeriksaan HB remaja putri | | | | 2 Kali | 2 Kali | 11,330,000 | 71,683,800 | 71,683,800 | | | | | | 2 Kali | | |
| | | | | | | Jumlah pelaksanaan Penyelidikan epidemiologi kasus balita gizi buruk/bumil KEK/BBLR/Lahir Stunting (PBL<48 cm) | | | | 1 Kali | 1 Kali | | | | | | | | | 1 Kali | | |
| | | | | | | Jumlah pelaksanaan Sosialisasi 1000 HPK | | | | 2 Kali | 2 Kali | | | | | | | | | 2 Kali | | |
| | | | | | | Sosialisasi pemberian TTD di SMP, SMA | | | | 1 Kali | 1 Kali | | | | | | | | | 1 Kali | | |
| 1 | | 2 | 2 | 2 | 16 | Pengelolaan Pelayanan Kesehatan Kerja dan Olahraga | | | | 2 Kali | 2 Kali | 4,230,000 | 37,599,000 | 37,599,000 | Kab. Gunungkidul, Semin, Semua Kelurahan | DAK Non Fisik - BOKKB - BOK | | | | 2 Kali | | |
| | | | | | | Jumlah Pelayanan Kesehatan Kerja dan Olahraga Sesuai Standar | | | | 6 Desa | 6 Desa | | | | | | | | | 6 Desa | | |

| Kode | | | | | Urusan/ Bidang Urusan/ Program/ Kegiatan/ Sub Kegiatan | Indikator Program/ Kegiatan/ Sub Kegiatan | Target Akhir Periode RPJMD | Realisasi Capaian RKPD Tahun 2020 | Prakiraan Capaian Target RKPD Tahun 2021 | Capaian Kinerja dan Kerangka Pendanaan | | | | | | | | Kelompok Sasaran | Prakiraan Maju Rencana Tahun 2023 | | Perangkat Daerah Penanggung Jawab | |
|------|---|---|---|----|---|---|-------------------------------------|--|--|--|------------|----------------|------------|--------------------------------------|--|-----------------------------|---|-----------------------------|-----------------------------------|----------------|--|-----------------|
| | | | | | | | | | | Target 2022 | | Pagu Indikatif | | | Lokasi | Sumber Dana | Prioritas | | Target | Pagu Indikatif | | |
| | | | | | | | | | | Semula | Menjadi | RKPD 2022 | APBD 2022 | RKPD 2022 Perubahan | | | Nasional | | | | | Daerah |
| 1 | 2 | 2 | 2 | 18 | Pengelolaan Pelayanan Promosi Kesehatan | Jumlah pelaksanaan Pembentukan Saka Bakti Husada | | | | 1 Kali | 1 Kali | | | | Kab. Gunungkidul, Semin, Semua Kelurahan | DAK Non Fisik - BOKKB - BOK | Meningkatkan Sumber Daya Manusia Yang Berkualitas Dan Berdaya Saing | Pendidikan dan Kesehatan | Perseorangan dan Masyarakat | 1 Kali | 24,290,000 | Dinas Kesehatan |
| | | | | | Jumlah pelaksanaan Pembinaan dan monitoring Penggalangan dukungan masyarakat utk Pembentukan dusun binaan Kawasan Tanpa Rokok (KTR) dusun binaan lama | | | | 2 Kali | 2 Kali | | | | | | | | | | 2 Kali | | |
| | | | | | Jumlah pelaksanaan Penggalangan dukungan masyarakat utk Pembentukan dusun binaan Kawasan Tanpa Rokok (KTR) dusun binaan baru | | | | 3 Kali | 3 Kali | 17,945,000 | 46,340,000 | 24,290,000 | | | | | | | 3 Kali | | |
| | | | | | Jumlah pelaksanaan Penyuluhan UKGS dan sikat gigi bersama di TK | | | | 8 Kali | 8 Kali | | | | | | | | | | 8 Kali | | |
| | | | | | Jumlah pelaksanaan Pertemuan intervensi kunjungan Rumah Pis PK | | | | 1 Kali | 1 Kali | | | | | | | | | | 1 Kali | | |
| | | | | | Jumlah Pelayanan Promosi Kesehatan Sesuai Standar | | | | 6 Desa | 6 Desa | | | | | | | | | | 6 Desa | | |
| 1 | 2 | 2 | 2 | 20 | Pengelolaan Surveilans Kesehatan | Jumlah Pengelolaan Surveilans Kesehatan Sesuai Standar | | | | 100 % | 100 % | | | | Kab. Gunungkidul, Semin, Kalitekuk | DAK Non Fisik - BOKKB - BOK | Pendidikan dan Kesehatan | Perseorangan dan Masyarakat | 100 % | 23,430,000 | Dinas Kesehatan | |
| | | | | | | | | | | | | | | Kab. Gunungkidul, Semin, Kemejing | | | | | | | | |
| | | | | | | | | | | | | | | Kab. Gunungkidul, Semin, Bulurejo | | | | | | | | |
| | | | | | | | | | | | | | | Kab. Gunungkidul, Semin, Bendung | | | | | | | | |
| | | | | | | | | | | | | | | Kab. Gunungkidul, Semin, Pundungsari | | | | | | | | |
| | | | | | | | | | | | | | | Kab. Gunungkidul, Semin, Semin | | | | | | | | |
| 1 | 2 | 2 | 2 | 21 | Pengelolaan Pelayanan Kesehatan Orang dengan Masalah | Jumlah Pengelolaan Pelayanan Kesehatan Orang dengan Masalah Kesehatan Jiwa Mendapatkan Pelayanan Sesuai Standar | | | | 100 % | 100 % | | | | Kab. Gunungkidul, Semin, Kalitekuk | DAK Non Fisik - BOKKB - BOK | Pendidikan dan Kesehatan | Perseorangan dan Masyarakat | 100 % | 4,950,000 | Dinas Kesehatan | |
| | | | | | | | | | | | | | | Kab. Gunungkidul, Semin, Kemejing | | | | | | | | |
| | | | | | | | | | | | | | | Kab. Gunungkidul, Semin, Bulurejo | | | | | | | | |

| Kode | | | | | Urusan/ Bidang Urusan/ Program/ Kegiatan/ Sub Kegiatan | Indikator Program/ Kegiatan/ Sub Kegiatan | Target Akhir Periode RPJMD | Realisasi Capaian RKPD Tahun 2020 | Prakiraan Capaian Target RKPD Tahun 2021 | Capaian Kinerja dan Kerangka Pendanaan | | | | | | | | Kelompok Sasaran | Prakiraan Maju Rencana Tahun 2023 | | Perangkat Daerah Penanggung Jawab |
|------|---|---|---|----|--|--|-------------------------------------|--|--|--|-----------|---|---|--------------------------------|---|-----------------------------|--------------------------------|--------------------------------|-----------------------------------|-----------------|--|
| | | | | | | | | | | Target 2022 | | Pagu Indikatif | | | Lokasi | Sumber Dana | Prioritas | | | | |
| | | | | | | | | | | Semula | Menjadi | RKPD 2022 | APBD 2022 | RKPD 2022 Perubahan | | | Nasional | | Daerah | Target | |
| | | | | | Kesehatan Jiwa (ODMK) | | | | | | | Kab. Gunungkidul, Semin, Bendung | | | | | | | | | |
| | | | | | | | | | | | | Kab. Gunungkidul, Semin, Pundungsari | | | | | | | | | |
| | | | | | | | | | | | | Kab. Gunungkidul, Semin, Semin | | | | | | | | | |
| 1 | 2 | 2 | 2 | 25 | Pelayanan Kesehatan Penyakit Menular dan Tidak Menular | Jumlah Pelaksanaan Edukasi/Pendampingan kelompok penderita PTM | | | | 12 Kali | 12 Kali | | Kab. Gunungkidul, Semin, Semua Kelurahan | DAK Non Fisik - BOKKB - BOK | | | | 12 Kali | | | |
| | | | | | | Jumlah pelaksanaan Pembentukan Posbindu Masyarakat atau Posbindu Institusi (Tempat Kerja/Sekolah) di Wilayah kerja | | | | 2 Kali | 2 Kali | | | | Meningkatkan Sumber Daya Manusia Yang Berkualitas Dan Berdaya Saing | Pendidikan dan Kesehatan | Perseorangan dan Masyarakat | 2 Kali | 35,470,000 | Dinas Kesehatan | |
| | | | | | | Jumlah pelaksanaan Peningkatan kapasitas kader Posbindu | | | | 2 Kali | 2 Kali | 35,470,000 | 113,100,000 | 113,100,000 | | | | 2 Kali | | | |
| | | | | | | Jumlah Pelaksanaan skrining faktor resiko PTM/Pelayanan Posbindu Masyarakat dan Posbindu Institusi (Tempat Kerja/Sekolah) di wilayah kerja | | | | 69 Kali | 69 Kali | | | | | | | 69 Kali | | | |
| | | | | | | Jumlah Pelayanan Kesehatan Penyakit Menular dan Tidak Menular Sesuai Standar | | | | 6 Desa | 6 Desa | | | | | | | 6 Desa | | | |
| 1 | 2 | 2 | 2 | 26 | Pengelolaan Jaminan Kesehatan Masyarakat | Jumlah Pengelolaan Jaminan Kesehatan Masyarakat Sesuai Standar | | | | 100 % | 100 % | | Kab. Gunungkidul, Semin, Kalitekek | DAK Non Fisik - BOKKB - BOK | | | | 100 % | | | |
| | | | | | | | | | | | | | Kab. Gunungkidul, Semin, Kemejing | | | | | | | | |
| | | | | | | | | | | | | | Kab. Gunungkidul, Semin, Bulurejo | | | | | | | | |
| | | | | | | | | | | 0 | 1,800,000 | 1,800,000 | Kab. Gunungkidul, Semin, Bendung | | | | Pendidikan dan Kesehatan | Perseorangan dan Masyarakat | | 1,800,000 | Dinas Kesehatan |
| | | | | | | | | | | | | | Kab. Gunungkidul, Semin, Pundungsari | | | | | | | | |
| | | | | | | | | | | | | | Kab. Gunungkidul, Semin, Semin | | | | | | | | |
| | | | | | | Jumlah Pelaksanaan Lokakarya Mini Bulanan | | | | 10 Kali | 10 Kali | | Kab. Gunungkidul, Semin, Semua Kelurahan | DAK Non Fisik - BOKKB - BOK | | | | 10 Kali | | | |
| | | | | | | Jumlah Pelaksanaan Lokakarya Mini Tribulanan | | | | 3 Kali | 3 Kali | | | | Meningkatkan Sumber Dava | | | 3 Kali | | | |

| Kode | | | | | Urusan/ Bidang Urusan/ Program/ Kegiatan/ Sub Kegiatan | Indikator Program/ Kegiatan/ Sub Kegiatan | Target Akhir Periode RPJMD | Realisasi Capaian RKPD Tahun 2020 | Prakiraan Capaian Target RKPD Tahun 2021 | Capaian Kinerja dan Kerangka Pendanaan | | | | | | | Kelompok Sasaran | Prakiraan Maju Rencana Tahun 2023 | | Perangkat Daerah Penanggung Jawab | | |
|------|---|---|---|------------------------|--|--|----------------------------|-----------------------------------|--|--|------------|----------------|---------------|---------------------|--|-----------------------------|---|-----------------------------------|-----------------------------|-----------------------------------|------------|-----------------|
| | | | | | | | | | | Target 2022 | | Pagu Indikatif | | | Lokasi | Sumber Dana | | Prioritas | | | Target | Pagu Indikatif |
| | | | | | | | | | | Semula | Menjadi | RKPD 2022 | APBD 2022 | RKPD 2022 Perubahan | | | | Nasional | Daerah | | | |
| 1 | 2 | 2 | 2 | 33 | Operasional Pelayanan Puskesmas | Jumlah Pelaksanaan Pelaporan dan Pencatatan Kegiatan BOK | | | | 10 Kali | 10 Kali | 63,378,500 | 25,500,000 | 25,500,000 | | | Manusia Yang Berkualitas Dan Berdaya Saing | Pendidikan dan Kesehatan | Perseorangan dan Masyarakat | 10 Kali | 63,378,500 | Dinas Kesehatan |
| | | | | | Jumlah Pelaksanaan Pertemuan Evaluasi PKP dan SPM | | | | 2 Kali | 2 Kali | | | | | | | | | | 2 Kali | | |
| | | | | | Jumlah Pelaksanaan Rapat Perencanaan Puskesmas | | | | 1 Kali | 1 Kali | | | | | | | | | | 1 Kali | | |
| 1 | 2 | 2 | 2 | 36 | Investigasi Awal Kejadian Tidak Diharapkan (Kejadian Ikutan Pasca Imunisasi dan Pemberian Obat Massal) | Jumlah Investigasi Awal Kejadian Tidak Diharapkan (Kejadian Ikutan Pasca Imunisasi dan Pemberian Obat Massal) Sesuai Standar | | | | 100 % | 100 % | 0 | 600,000 | 600,000 | Kab. Gunungkidul, Semin, Kalitekuk | DAK Non Fisik - BOKKB - BOK | | Pendidikan dan Kesehatan | Perseorangan dan Masyarakat | 100 % | 600,000 | Dinas Kesehatan |
| | | | | | | | | | | | | | | | Kab. Gunungkidul, Semin, Kemejing | | | | | | | |
| | | | | | | | | | | | | | | | Kab. Gunungkidul, Semin, Bulurejo | | | | | | | |
| | | | | | | | | | | | | | | | Kab. Gunungkidul, Semin, Bendung | | | | | | | |
| | | | | | | | | | | | | | | | Kab. Gunungkidul, Semin, Pundungsari | | | | | | | |
| | | | | | | | | | | | | | | | Kab. Gunungkidul, Semin, Semin | | | | | | | |
| 1 | 2 | 2 | 2 | 39 | Pengelolaan Pelayanan Kesehatan Dasar Melalui Pendekatan Keluarga | null | | | | 0 null | | 0 | 0 | 22,050,000 | | DAK Non Fisik - BOKKB - BOK | | Pendidikan dan Kesehatan | Perseorangan dan Masyarakat | 0 null | 22,050,000 | Dinas Kesehatan |
| 1 | 2 | 3 | | | PROGRAM PENINGKATAN KAPASITAS SUMBER DAYA MANUSIA KESEHATAN | Persentase fasilitas pelayanan kesehatan dengan Tenaga Kesehatan memenuhi standar | persen | | persen | 100 persen | 100 persen | 45,648,000 | 74,400,000 | 74,400,000 | | | | 100 persen | 45,648,000 | | | |
| 1 | 2 | 3 | 2 | | Perencanaan Kebutuhan dan Pendayagunaan Sumberdaya Manusia Kesehatan untuk UKP dan UKM di Wilayah Kabupaten/Kota | Presentase Perencanaan Kebutuhan Sumber Daya Manusia Kesehatan Kabupaten Gunungkidul Terpenuhi | % | | % | 100 % | 100 % | 45,648,000 | 74,400,000 | 74,400,000 | | | | 100 % | 45,648,000 | | | |
| 1 | 2 | 3 | 2 | 2 | Pemenuhan Kebutuhan Sumber Daya Manusia Kesehatan sesuai Standar | Jumlah Pemenuhan Kebutuhan Sumber Daya Manusia Kesehatan sesuai Standar | | | | 3 Orang | 3 Orang | 45,648,000 | 74,400,000 | 74,400,000 | Kab. Gunungkidul, Semin, Semua Kelurahan | DAK Non Fisik - BOKKB - BOK | Meningkatkan Sumber Daya Manusia Yang Berkualitas Dan Berdaya Saing | Pendidikan dan Kesehatan | Tenaga Kesehatan | 3 Orang | 45,648,000 | Dinas Kesehatan |
| | | | | Jumlah tenaga Apoteker | | | | | 1 Orang | 1 Orang | | | | | | | | | | | | |
| | | | | Jumlah tenaga ATLM | | | | | 1 Orang | 1 Orang | | | | | | | | | | | | |
| | | | | Jumlah tenaga Promkes | | | | | 1 Orang | 1 Orang | | | | | | | | | | | | |
| | | | | | | | | | | | | | | | | | | | | | | |
| 1 | | | | | URUSAN PEMERINTAHAN WAJIB YANG BERKAITAN DENGAN PELAYANAN DASAR | | | | | | | | | | | | | | | | | |
| 1 | 2 | | | | URUSAN PEMERINTAHAN BIDANG KESEHATAN | | | | | | | 2,325,974,870 | 2,373,530,725 | 2,343,623,359 | | | | | 2,276,952,523 | | | |

| Kode | | | | | Urusan/ Bidang Urusan/ Program/ Kegiatan/ Sub Kegiatan | Indikator Program/ Kegiatan/ Sub Kegiatan | Target Akhir Periode RPJMD | Realisasi Capaian RKPD Tahun 2020 | Prakiraan Capaian Target RKPD Tahun 2021 | Capaian Kinerja dan Kerangka Pendanaan | | | | | | | Kelompok Sasaran | Prakiraan Maju Rencana Tahun 2023 | | Perangkat Daerah Penanggung Jawab | | |
|------|---|---|-----|---|--|--|-------------------------------------|--|--|--|--------------------------------------|----------------|---------------|---------------------|------------------------------------|-----------------------------|---|-----------------------------------|---|--|---------------|-----------------|
| | | | | | | | | | | Target 2022 | | Pagu Indikatif | | | Lokasi | Sumber Dana | | Prioritas | | | Target | Pagu Indikatif |
| | | | | | | | | | | Semula | Menjadi | RKPD 2022 | APBD 2022 | RKPD 2022 Perubahan | | | | Nasional | Daerah | | | |
| 1 | 2 | 1 | | | PROGRAM PENUNJANG URUSAN PEMERINTAHAN DAERAH KABUPATEN/KOTA | Persentase pemenuhan penunjang urusan pemerintahan daerah kabupaten (akumulasi capaian kegiatan) | persen | | persen | 100 persen | 100 persen | 1,697,276,870 | 1,596,937,725 | 1,567,030,359 | | | 100 persen | 1,644,844,523 | | | | |
| 1 | 2 | 1 | 2.1 | | Peningkatan Pelayanan BLUD | rencana Jumlah sasaran yang akan disurvei IKM | Kunjungan | | Kunjungan | 600 Kunjungan | 600 Kunjungan | 1,697,276,870 | 1,596,937,725 | 1,567,030,359 | | | 600 Kunjungan | 1,644,844,523 | | | | |
| 1 | 2 | 1 | 2.1 | 1 | Pelayanan dan Penunjang Pelayanan BLUD | Indeks Kepuasan Masyarakat (IKM) Pelayanan Puskesmas | | | | 81 indeks | 81 indeks | 1,697,276,870 | 1,596,937,725 | 1,567,030,359 | Kab. Gunungkidul, Semin, Sumberejo | Pendapatan dari BLUD | Meningkatkan Sumber Daya Manusia Yang Berkualitas Dan Berdaya Saing | Pendidikan dan Kesehatan | aparatur, masyarakat, kelompok masyarakat | 81 indeks | 1,644,844,523 | Dinas Kesehatan |
| | | | | | | | | | | | | | | | | | | | | | | |
| | | | | | | | | | | | | | | | | | | | | | | |
| | | | | | | | | | | | | | | | | | | | | | | |
| 1 | 2 | 2 | | | PROGRAM PEMENUHAN UPAYA KESEHATAN PERORANGAN DAN UPAYA KESEHATAN MASYARAKAT | Persentase faskes pemerintah yang terakreditasi dengan jenjang paripurna | persen | | persen | 3,03 persen | 3,03 persen | 553,631,000 | 680,593,000 | 680,593,000 | | | 3,03 persen | 565,526,000 | | | | |
| 1 | 2 | 2 | 2 | | Penyediaan Layanan Kesehatan untuk UKM dan UKP Rujukan Tingkat Daerah Kabupaten/Kota | jumlah fasilitas pelayanan kesehatan untuk UKP dan UKM sesuai standar | desa | | desa | 4 desa | 4 desa | 553,631,000 | 680,593,000 | 680,593,000 | | | 4 desa | 565,526,000 | | | | |
| 1 | 2 | 2 | 2 | 1 | Pengelolaan Pelayanan Kesehatan Ibu Hamil | Jumlah ibu hamil mendapat pelayanan sesuai standar | | | | 266 bumil | 209 bumil | 19,970,000 | 79,353,000 | 79,353,000 | Kab. Gunungkidul, Semin, Sumberejo | DAK Non Fisik - BOKKB - BOK | Meningkatkan Sumber Daya Manusia Yang Berkualitas Dan Berdaya Saing | Pendidikan dan Kesehatan | aparatur, masyarakat | 209 bumil | 19,970,000 | Dinas Kesehatan |
| | | | | Jumlah pelaksanaan Kunjungan rumah bagi ibu hamil, ibu nifas, neonatus dan bayi oleh Kader/Mahasiswa/Fasilitator/Tenaga lainnya | | 150 kali | | | | 150 kali | Kab. Gunungkidul, Semin, Candirejo | | | | | 150 kali | | | | | | |
| | | | | Jumlah pelaksanaan Orientasi P4K bagi bidan, kepala desa/kelurahan, kader, tokoh masyarakat desa, dll | | 4 kali | | | | 4 kali | Kab. Gunungkidul, Semin, Rejosari | | | | | 4 kali | | | | | | |
| | | | | Jumlah Pelaksanaan otopsi verbal kematian maternal neonatal (transportasi) | | 10 kali | | | | 10 kali | Kab. Gunungkidul, Semin, Karang Sari | | | | | 10 kali | | | | | | |
| | | | | Jumlah pelaksanaan Pendataan dan pemetaan sasaran bumil, bersalin, nifas dan bayi | | 2 kali | | | | 2 kali | | | | | | 2 kali | | | | | | |
| | | | | Jumlah pelaksanaan Penyeliaan fasilitatif Pustu dan bidan desa | | 2 kali | | | | 2 kali | | | | | | 2 kali | | | | | | |

| Kode | | | | | Urusan/ Bidang Urusan/ Program/ Kegiatan/ Sub Kegiatan | Indikator Program/ Kegiatan/ Sub Kegiatan | Target Akhir Periode RPJMD | Realisasi Capaian RKPD Tahun 2020 | Prakiraan Capaian Target RKPD Tahun 2021 | Capaian Kinerja dan Kerangka Pendanaan | | | | | | | | Kelompok Sasaran | Prakiraan Maju Rencana Tahun 2023 | | Perangkat Daerah Penanggung Jawab |
|------|---|---|---|---|--|--|-------------------------------------|--|--|--|------------|----------------|------------|---------------------|--------------------------------------|-----------------------------|---|--------------------------|-----------------------------------|-----------|--|
| | | | | | | | | | | Target 2022 | | Pagu Indikatif | | | Lokasi | Sumber Dana | Prioritas | | | | |
| | | | | | | | | | | Semula | Menjadi | RKPD 2022 | APBD 2022 | RKPD 2022 Perubahan | | | Nasional | | Daerah | Target | |
| | | | | | | Jumlah" pelaksanaan Rapat koordinasi validasi dan evaluasi data PWS KIA " | | | | 2 Kali | 2 Kali | | | | | | | | 2 Kali | | |
| | | | | | | Kunjungan lapangan untuk pembinaan maupun monev (termasuk Pelayanan Kunjungan Antenatal dan Kunjungan Neonatal Lengkap) | | | | 40 kali | 40 kali | | | | | | | | 40 kali | | |
| 1 | 2 | 2 | 2 | 3 | Pengelolaan Pelayanan Kesehatan Bayi Baru Lahir | Jumlah bayi baru lahir mendapat pelayanan kesehatan sesuai standar | | | | 263 bayi | 199 bayi | | | | Kab. Gunungkidul, Semin, Sumberejo | DAK Non Fisik - BOKKB - BOK | | | 199 bayi | | |
| | | | | | | Jumlah pelaksanaan Pelacakan kasus hipotiroid kongenital | | | | 50 kali | 50 kali | | | | Kab. Gunungkidul, Semin, Candirejo | | Meningkatkan Sumber Daya Manusia Yang Berkualitas Dan Berdaya Saing | Pendidikan dan Kesehatan | aparatur, masyarakat | 50 kali | |
| | | | | | | Jumlah pelaksanaan Transport pengiriman sampel SHK dari FKTP ke jasa pengiriman | | | | 50 kali | 50 kali | 4,100,000 | 4,500,000 | 4,500,000 | Kab. Gunungkidul, Semin, Rejosari | | | | 50 kali | 4,100,000 | Dinas Kesehatan |
| | | | | | | | | | | | | | | | Kab. Gunungkidul, Semin, Karang Sari | | | | | | |
| 1 | 2 | 2 | 2 | 4 | Pengelolaan Pelayanan Kesehatan Balita | Jumlah balita mendapat pelayanan kesehatan sesuai standar | | | | 1077 balita | 606 balita | | | | Kab. Gunungkidul, Semin, Sumberejo | DAK Non Fisik - BOKKB - BOK | | | 606 balita | | |
| | | | | | | Jumlah pelaksanaan Koordinasi Pelayanan Kesehatan Peduli Remaja | | | | 2 kali | 2 kali | | | | Kab. Gunungkidul, Semin, Candirejo | | | | 2 kali | | |
| | | | | | | Jumlah Pelaksanaan Pemeriksaan Kesehatan Anak usia sekolah dan Remaja | | | | 26 kali | 26 kali | | | | Kab. Gunungkidul, Semin, Rejosari | | | | 26 kali | | |
| | | | | | | Jumlah pelaksanaan Pendidikan Kesehatan Reproduksi Pada Remaja | | | | 2 kali | 2 kali | | | | Kab. Gunungkidul, Semin, Karang Sari | | | | 2 kali | | |
| | | | | | | Jumlah pelaksanaan Pengembangan dan Pelaksanaan Posyandu Remaja | | | | 1 kali | 1 kali | 33,900,000 | 25,260,000 | 25,260,000 | | | Meningkatkan Sumber Daya Manusia Yang Berkualitas Dan Berdaya Saing | Pendidikan dan Kesehatan | aparatur, masyarakat | 1 kali | 33,900,000 |
| | | | | | | Jumlah pelaksanaan Penguatan UKS/M dan TP UKS/M | | | | 1 kali | 1 kali | | | | | | | | 1 kali | | |
| | | | | | | Jumlah pelaksanaan Sosialisasi pelaksanaan imunisasi rutin kepada orangtua dan Bulan Imunisasi Anak Sekolah (BIAS) kepada guru dan wali murid. | | | | 1 kali | 1 kali | | | | | | | | 1 kali | | |
| | | | | | | Jumlah pelaksanaan Sweeping untuk POPM, imunisasi lainnya | | | | 25 kali | 25 kali | | | | | | | | 25 kali | | |
| | | | | | | Jumlah Pembinaan Kader Kesehatan Remaja | | | | 2 kali | 2 kali | | | | | | | | 2 kali | | |
| | | | | | | Pendampingan dan evaluasiJumlah Pelaksanaan Pemberian TTD Pada Remaja Putri | | | | 2 kali | 2 kali | | | | | | | | 2 kali | | |

| Kode | | | | | Urusan/ Bidang Urusan/ Program/ Kegiatan/ Sub Kegiatan | Indikator Program/ Kegiatan/ Sub Kegiatan | Target Akhir Periode RPJMD | Realisasi Capaian RKPD Tahun 2020 | Prakiraan Capaian Target RKPD Tahun 2021 | Capaian Kinerja dan Kerangka Pendanaan | | | | | | | | Kelompok Sasaran | Prakiraan Maju Rencana Tahun 2023 | | Perangkat Daerah Penanggung Jawab | |
|------|---|---|---|---|--|--|-------------------------------------|--|--|--|-------------------------------------|----------------|------------|---------------------|------------------------------------|-----------------------------|---|--------------------------|-----------------------------------|------------|--|-----------------|
| | | | | | | | | | | Target 2022 | | Pagu Indikatif | | | Lokasi | Sumber Dana | Prioritas | | | | | |
| | | | | | | | | | | Semula | Menjadi | RKPD 2022 | APBD 2022 | RKPD 2022 Perubahan | | | Nasional | | Daerah | Target | | Pagu Indikatif |
| 1 | 2 | 2 | 2 | 5 | Pengelolaan Pelayanan Kesehatan pada Usia Pendidikan Dasar | Jumlah kegiatan Pelatihan Guru UKS dan Kader Kesehatan Sekolah | | | | 1 kali | 1 kali | 17,875,000 | 22,356,000 | 22,356,000 | Kab. Gunungkidul, Semin, Sumberejo | DAK Non Fisik - BOKKB - BOK | Meningkatkan Sumber Daya Manusia Yang Berkualitas Dan Berdaya Saing | Pendidikan dan Kesehatan | aparatur, masyarakat | 1 kali | 17,875,000 | Dinas Kesehatan |
| | | | | | Jumlah kegiatan Penyuluhan Kesehatan di Sekolah | | | | 11 kali | 11 kali | Kab. Gunungkidul, Semin, Candirejo | | | | | 11 kali | | | | | | |
| | | | | | Jumlah kegiatan Sweeping Penjaringan siswa SD terintegrasi Bias Tahap I | | | | 24 kali | 24 kali | Kab. Gunungkidul, Semin, Rejosari | | | | | 24 kali | | | | | | |
| | | | | | Jumlah Pelaksanaan skrining kesehatan | | | | 24 sekolah | 24 sekolah | Kab. Gunungkidul, Semin, Karangsari | | | | | 24 sekolah | | | | | | |
| | | | | | Jumlah Pengadaan formulir rekap hasil pelayanan kesehatan usia sekolah dan formulir rujukan kasus | | | | 1 kali | 1 kali | | | | | | 1 kali | | | | | | |
| | | | | | Jumlah Pengadaan kuesioner skrining kesehatan | | | | 1 kali | 1 kali | | | | | | 1 kali | | | | | | |
| | | | | | Jumlah pengadaan /Penyedian Media KIE terkait skrining anak sekolah (poster) | | | | 1 kali | 1 kali | | | | | | 1 kali | | | | | | |
| | | | | | Jumlah peserta didik pada usia pendidikan dasar mendapat pelayanan kesehatan sesuai standar | | | | 1920 siswa | 1899 siswa | | | | | | 1899 siswa | | | | | | |
| 1 | 2 | 2 | 2 | 6 | Pengelolaan Pelayanan Kesehatan pada Usia Produktif | Jumlah Pelaksanaan Edukasi pencegahan KtP/A, pencegahan praktik P2GP, pencegahan infertilitas, dan pentingnya pelayanan kesehatan reproduksi bagi penyandang disabilitas | | | | 4 kali | 4 kali | 0 | 32,460,000 | 32,460,000 | Kab. Gunungkidul, Semin, Sumberejo | DAK Non Fisik - BOKKB - BOK | Pendidikan dan Kesehatan | aparatur, masyarakat | 4 kali | 32,460,000 | Dinas Kesehatan | |
| | | | | | Jumlah pelaksanaan Monitoring, bimbingan teknis pelaksanaan kegiatan pos pembinaan terpadu (posbindu) penyakit tidak menular oleh petugas puskesmas. | | | | 4 kali | 4 kali | Kab. Gunungkidul, Semin, Candirejo | | | | | 4 kali | | | | | | |
| | | | | | Jumlah pelaksanaan Penyuluhan dan pelayanan KB di Posyandu/Posbindu PTM | | | | 8 kali | 8 kali | Kab. Gunungkidul, Semin, Rejosari | | | | | 8 kali | | | | | | |
| | | | | | Jumlah penduduk usia produktif mendapat pelayanan sesuai standar | | | | 12504 orang | 15522 orang | Kab. Gunungkidul, Semin, Karangsari | | | | | 15522 orang | | | | | | |
| 1 | 2 | 2 | 2 | 7 | Pengelolaan Pelayanan Kesehatan pada Usia | Jumlah pelaksanaan Pelatihan Caregiver Informal oleh puskesmas | | | | 1 kali | 1 kali | 45,740,000 | 2,910,000 | 2,910,000 | Kab. Gunungkidul, Semin, Sumberejo | DAK Non Fisik - BOKKB - BOK | Meningkatkan Sumber Daya Manusia Yang | Pendidikan dan Kesehatan | aparatur, masyarakat | 1 kali | 45,740,000 | Dinas Kesehatan |
| | | | | | Jumlah penduduk usia lanjut mendapat pelayanan kesehatan sesuai standar | | | | 5198 org | 3731 org | Kab. Gunungkidul, Semin, Candirejo | | | | | 3731 org | | | | | | |

| Kode | | | | | | Urusan/ Bidang Urusan/ Program/ Kegiatan/ Sub Kegiatan | Indikator Program/ Kegiatan/ Sub Kegiatan | Target Akhir Periode RPJMD | Realisasi Capaian RKPD Tahun 2020 | Prakiraan Capaian Target RKPD Tahun 2021 | Capaian Kinerja dan Kerangka Pendanaan | | | | | | | Kelompok Sasaran | Prakiraan Maju Rencana Tahun 2023 | | Perangkat Daerah Penanggung Jawab | | |
|------|---|---|---|----|---|---|--|-------------------------------------|--|--|--|-------------|--|-------------|---|--------------------------------|---|-----------------------------|-----------------------------------|--------------|--|-----------------|----------------|
| | | | | | | | | | | | Target 2022 | | Pagu Indikatif | | | Lokasi | Sumber Dana | | Prioritas | | | Target | Pagu Indikatif |
| | | | | | | | | | | | Semula | Menjadi | RKPD 2022 | APBD 2022 | RKPD 2022 Perubahan | | | | Nasional | Daerah | | | |
| | | | | | | Lanjut | | | | | | | Kab. Gunungkidul, Semin, Rejosari | | Berkualitas Dan Berdaya Saing | Kesehatan | masyarakat | | | | | | |
| | | | | | | | | | | | | | Kab. Gunungkidul, Semin, Karang Sari | | | | | | | | | | |
| 1 | 2 | 2 | 2 | 8 | Pengelolaan Pelayanan Kesehatan Penderita Hipertensi | Jumlah Pelaksanaan Deteksi dini faKor risiko PTM di posbindu PTM dan Posyandu lansia. | | | | 56 kali | 56 kali | 35,200,000 | 8,400,000 | 8,400,000 | Kab. Gunungkidul, Semin, Sumberejo | DAK Non Fisik - BOKKB - BOK | Meningkatkan Sumber Daya Manusia Yang Berkualitas Dan Berdaya Saing | Pendidikan dan Kesehatan | aparatur, masyarakat | 56 kali | 35,200,000 | Dinas Kesehatan | |
| | | | | | | Jumlah penderita Hipertensi mendapat pelayanan kesehatan sesuai standar | | | | 1785 org | 2546 org | | | | Kab. Gunungkidul, Semin, Candirejo | | | | | 2546 org | | | |
| | | | | | | | | | | | | | | | Kab. Gunungkidul, Semin, Rejosari | | | | | | | | |
| | | | | | | | | | | Kab. Gunungkidul, Semin, Karang Sari | | | | | | | | | | | | | |
| 1 | 2 | 2 | 2 | 10 | Pengelolaan Pelayanan Kesehatan Orang dengan Gangguan Jiwa Berat | Jumlah pelaksanaan Pendampingan rujukan kasus gangguan jiwa dan napza | | | | 6 kali | 6 kali | 5,180,000 | 1,965,000 | 1,965,000 | Kab. Gunungkidul, Semin, Sumberejo | DAK Non Fisik - BOKKB - BOK | Meningkatkan Sumber Daya Manusia Yang Berkualitas Dan Berdaya Saing | Pendidikan dan Kesehatan | aparatur, masyarakat | 6 kali | 5,180,000 | Dinas Kesehatan | |
| | | | | | | Jumlah pelaksanaan Validasi sasaran, hasil cakupan GME, Depresi, ODGJ Berat, Penyalahgunaan Napza dan Bunuh Diri | | | | 1 kali | 1 kali | | | | Kab. Gunungkidul, Semin, Candirejo | | | | | 1 kali | | | |
| | | | | | | Jumlah penderita ODGJ mendapat pelayanan sesuai standar | | | | 54 penderita | 52 penderita | | | | Kab. Gunungkidul, Semin, Rejosari | | | | | 52 penderita | | | |
| | | | | | | | | | | Kab. Gunungkidul, Semin, Karang Sari | | | | | | | | | | | | | |
| 1 | 2 | 2 | 2 | 13 | Pengelolaan Pelayanan Kesehatan bagi Penduduk pada Kondisi Kejadian Luar Biasa (KLB) | Jumlah Pelacakan kontak dan Pemantauan harian selama karantina dan/ atau isolasi oleh tracer dan/atau petuqas puskesmas | | | | 12 kali | 12 kali | 230,200,000 | 193,820,000 | 193,820,000 | Kab. Gunungkidul, Semin, Sumberejo | DAK Non Fisik - BOKKB - BOK | Meningkatkan Sumber Daya Manusia Yang Berkualitas Dan Berdaya Saing | Pendidikan dan Kesehatan | aparatur, masyarakat | 12 kali | 230,200,000 | Dinas Kesehatan | |
| | | | | | | Jumlah Pengiriman spesimen covid-19 | | | | 164 kali | 164 kali | | | | Kab. Gunungkidul, Semin, Candirejo | | | | | 164 kali | | | |
| | | | | | | Jumlah Pengolah data puskesmas | | | | 3 orang | 3 orang | | | | Kab. Gunungkidul, Semin, Rejosari | | | | | 3 orang | | | |
| | | | | | | | | | | Kab. Gunungkidul, Semin, Karang Sari | | | | | | | | | | | | | |
| | | | | | | Jumlah Inspeksi kesehatan lingkungan untuk sarana air minum dan sarana sanitasi dasar | | | | 20 kali | 20 kali | | | | Kab. Gunungkidul, Semin, Sumberejo | DAK Non Fisik - BOKKB - BOK | | | | 20 kali | | | |

| Kode | | | | | Urusan/ Bidang Urusan/ Program/ Kegiatan/ Sub Kegiatan | Indikator Program/ Kegiatan/ Sub Kegiatan | Target Akhir Periode RPJMD | Realisasi Capaian RKPD Tahun 2020 | Prakiraan Capaian Target RKPD Tahun 2021 | Capaian Kinerja dan Kerangka Pendanaan | | | | | | Kelompok Sasaran | Prakiraan Maju Rencana Tahun 2023 | | Perangkat Daerah Penanggung Jawab | | | | |
|------|---|---|---|----|--|--|-------------------------------------|--|--|--|---------|----------------|-------------|---------------------|--|---------------------|-----------------------------------|---|--|-------------------------|----------------|------------|-----------------|
| | | | | | | | | | | Target 2022 | | Pagu Indikatif | | | Lokasi | | Sumber Dana | Prioritas | | Target | Pagu Indikatif | | |
| | | | | | | | | | | Semula | Menjadi | RKPD 2022 | APBD 2022 | RKPD 2022 Perubahan | | | | Nasional | | | | Daerah | |
| 1 | 2 | 2 | 2 | 15 | Pengelolaan Pelayanan Kesehatan Gizi Masyarakat | Jumlah Pelacakan dan Pendampingan intervensi gizi pada bumil KEK, balita yang memiliki gangguan pertumbuhan/bermasalah status gizinya" | | | | 40 kali | 40 kali | | | | Kab. Gunungkidul, Semin, Candirejo | | | | | | 40 kali | | |
| | | | | | | Jumlah Pelacakan dan pendampingan penduduk dengna risiko masalah gizi | | | | 40 kali | 40 kali | | | | Kab. Gunungkidul, Semin, Rejosari | | | | | | 40 kali | | |
| | | | | | | Jumlah pelaksanaan Edukasi penyuluhan kepada masyarakat pentingnya pemantauan pertumbuhan dan peningkatan ketahanan gizi | | | | 17 kali | 17 kali | | | | Kab. Gunungkidul, Semin, Karangasari | | | | | | 17 kali | | |
| | | | | | | Jumlah pelaksanaan Pembinaan Penerapan Protokol Kesehatan di satuan Pendidikan | | | | 8 kali | 8 kali | | | | | | | | | | 8 kali | | |
| | | | | | | Jumlah Pelaksanaan Pendampingan pemantauan pertumbuhan di posyandu | | | | 2 kali | 2 kali | | | | | | | | | | 2 kali | | |
| | | | | | | Jumlah pelaksanaan Pendataan dan pemutakhiran sasaran program kesehatan terintegrasi dalam upaya perbaikan gizi masyarakat | | | | 1 kali | 1 kali | | | | | | | | | | 1 kali | | |
| | | | | | | Jumlah Pelaksanaan Pengambilan data sanitasi dan air tingkat rumah tangga | | | | 30 Kali | 30 Kali | 20,565,000 | 166,629,000 | 166,629,000 | | | | Meningkatkan Sumber Daya Manusia Yang Berkualitas Dan Berdaya Saing | Pendidikan dan Kesehatan | aparatur, masyarakat | 30 Kali | 20,565,000 | Dinas Kesehatan |
| | | | | | | Jumlah pelaksanaan Pengawasan eksternal penyelenggaraan air minum aman | | | | 25 kali | 25 kali | | | | | | | | | | 25 kali | | |
| | | | | | | Jumlah pelaksanaan Peningkatan cakupan pelayanan melalui Kunjungan rumah dalam rangka konfirmasi balita risiko gangguan pertumbuhan maupun status gizi (termasuk balita yang tidak datang timbang) | | | | 60 kali | 60 kali | | | | | | | | | | 60 kali | | |
| | | | | | | Jumlah pelaksanaan "Peningkatan pemberdayaan masyarakat melalui UKBM dalam upaya penurunan AKI AKB terintegrasi dengan upaya perbaikan gizi masyarakat Pembinaan Posyandu. Poskestren, Posyandu remaja, Pos UKK, Poskestren, dan UKBM lainnya " | | | | 12 kali | 12 kali | | | | | | | | | | 12 kali | | |

| Kode | | | | | | Urusan/ Bidang Urusan/ Program/ Kegiatan/ Sub Kegiatan | Indikator Program/ Kegiatan/ Sub Kegiatan | Target Akhir Periode RPJMD | Realisasi Capaian RKPD Tahun 2020 | Prakiraan Capaian Target RKPD Tahun 2021 | Capaian Kinerja dan Kerangka Pendanaan | | | | | | | Kelompok Sasaran | Prakiraan Maju Rencana Tahun 2023 | | Perangkat Daerah Penanggung Jawab | | |
|------|---|---|---|---|----|---|---|-------------------------------------|--|--|--|---------|----------------|------------|---------------------|---|--------------------------------|---|-----------------------------------|-------------------------|--|------------|-----------------|
| | | | | | | | | | | | Target 2022 | | Pagu Indikatif | | | Lokasi | Sumber Dana | | Prioritas | | | Target | Pagu Indikatif |
| | | | | | | | | | | | Semula | Menjadi | RKPD 2022 | APBD 2022 | RKPD 2022 Perubahan | | | | Nasional | Daerah | | | |
| | | | | | | Jumlah pelaksanaan Pertemuan analisis pemantauan pertumbuhan | | | | 2 kali | 2 kali | | | | | | | 2 kali | | | | | |
| | | | | | | Jumlah Pengambilan sampel dalam rangka surveilans kualitas air minum | | | | 38 Kali | 38 Kali | | | | | | | 38 Kali | | | | | |
| 1 | 2 | 2 | 2 | 2 | 16 | Pengelolaan Pelayanan Kesehatan Kerja dan Olahraga | Jumlah pelaksanaan Edukasi gizi seimbang (makan buah dan sayurQ di semua tatanan (sekolah/UKS, ibadah, kantor pemerintahan/non pemerintahan, melibatkan organisasi profesi, ormas, forum pemuda, serta melalui UKBM (Posbindu, Posyandu Lansia, Posyandu Remaja, Dasa Wsma, Karang Taruna, Pos UKK, dll) | | | | 4 kali | 4 kali | 1,845,000 | 15,500,000 | 15,500,000 | Kab. Gunungkidul, Semin, Sumberejo | DAK Non Fisik - BOKKB - BOK | Meningkatkan Sumber Daya Manusia Yang Berkualitas Dan Berdaya Saing | Pendidikan dan Kesehatan | aparatur, masyarakat | 4 kali | 1,845,000 | Dinas Kesehatan |
| | | | | | | Jumlah pelaksanaan Pemeriksaan kesehatan berkala (pemeriksaan kebugaran jasmani, pengukuran TB dan BB, pengukuran obesitas), | | | | 12 kali | 12 kali | | | | | Kab. Gunungkidul, Semin, Candirejo | | | | 12 kali | | | |
| | | | | | | Jumlah pelaksanaan Pengukuran kebugaran jasmani pada kelompok masyarakat (calon Jemaah haji, anak sekolah, dan ASN) | | | | 2 kali | 2 kali | | | | | Kab. Gunungkidul, Semin, Rejosari | | | | 2 kali | | | |
| | | | | | | | | | | | | | | | | Kab. Gunungkidul, Semin, Karang Sari | | | | | | | |
| 1 | 2 | 2 | 2 | 2 | 18 | Pengelolaan Pelayanan Promosi Kesehatan | Jumlah Pelaksanaan kunjungan keluarga dan intervensi awal dalam rangka deteksi dini dan pengelolaan masalah kesehatan terintegrasi melalui pendekatan keluarga | | | | 200 kali | 0 kali | 20,240,000 | 27,880,000 | 9,880,000 | Kab. Gunungkidul, Semin, Sumberejo | DAK Non Fisik - BOKKB - BOK | Meningkatkan Sumber Daya Manusia Yang Berkualitas Dan Berdaya Saing | Pendidikan dan Kesehatan | aparatur, masyarakat | 0 kali | 20,240,000 | Dinas Kesehatan |
| | | | | | | Jumlah pelaksanaan Penerapan Kawasan Tanpa Rokok (KTR) untuk Desa Tanpa Asap Rokok | | | | 4 kali | 4 kali | | | | | Kab. Gunungkidul, Semin, Candirejo | | | | 4 kali | | | |
| | | | | | | | | | | | | | | | | Kab. Gunungkidul, Semin, Rejosari | | | | | | | |
| | | | | | | | | | | | | | | | | Kab. Gunungkidul, Semin, Karang Sari | | | | | | | |
| | | | | | | Analisa hasil Penyelidikan Epidemiologi (PE) dan diseminasi informasi di wilayah kerja puskesmas. | | | | 3 kali | 3 kali | | | | | Kab. Gunungkidul, Semin, Sumberejo | DAK Non Fisik - BOKKB - BOK | | | 3 kali | | | |

| Kode | | | | | | Urusan/ Bidang Urusan/ Program/ Kegiatan/ Sub Kegiatan | Indikator Program/ Kegiatan/ Sub Kegiatan | Target Akhir Periode RPJMD | Realisasi Capaian RKPD Tahun 2020 | Prakiraan Capaian Target RKPD Tahun 2021 | Capaian Kinerja dan Kerangka Pendanaan | | | | | | | | Kelompok Sasaran | Prakiraan Maju Rencana Tahun 2023 | | Perangkat Daerah Penanggung Jawab | |
|------|---|---|---|---|----|---|---|-------------------------------------|--|--|--|-------------------------------------|----------------|-----------|---------------------|------------------------------------|-----------------------------|---|--------------------------|-----------------------------------|----------------|--|-----------------|
| | | | | | | | | | | | Target 2022 | | Pagu Indikatif | | | Lokasi | Sumber Dana | Prioritas | | Target | Pagu Indikatif | | |
| | | | | | | | | | | | Semula | Menjadi | RKPD 2022 | APBD 2022 | RKPD 2022 Perubahan | | | Nasional | | | | | Daerah |
| 1 | 2 | 2 | 2 | 2 | 20 | Pengelolaan Surveilans Kesehatan | Pelacakan kontak kasus KLB | | | | 20 kali | 20 kali | 4,590,000 | 9,495,000 | 9,495,000 | Kab. Gunungkidul, Semin, Candirejo | | Meningkatkan Sumber Daya Manusia Yang Berkualitas Dan Berdaya Saing | Pendidikan dan Kesehatan | aparatur, masyarakat | 20 kali | 4,590,000 | Dinas Kesehatan |
| | | | | | | Penemuan kasus PD3I, kasus kontak TB dan kasus mangkir, kasus kontak kusta serta orang dengan gangguan jiwa serta penyakit lainnya. | | | | 25 kali | 25 kali | Kab. Gunungkidul, Semin, Rejosari | | | | | 25 kali | | | | | | |
| | | | | | | Pengambilan dan Pengiriman spesimen penyakit berpotensi KLB ke laboratorium kesehatan daerah atau laboratorium rujukan pemerintah di kab/kota | | | | 5 kali | 5 kali | Kab. Gunungkidul, Semin, Karangsari | | | | | 5 kali | | | | | | |
| | | | | | | Penyelidikan Epidemiologi (PE) penyakit potensi KLB dan penanggulangan KLB | | | | 20 kali | 20 kali | | | | | | 20 kali | | | | | | |
| | | | | | | Surveilans Penyakit Tidak Menular (PTM) dan penyakit berpotensi KLB termasuk Penyakit Infeksi Emerging (PIE) di masyarakat. | | | | 12 kali | 12 kali | | | | | | 12 kali | | | | | | |
| 1 | 2 | 2 | 2 | 2 | 21 | Pengelolaan Pelayanan Kesehatan Orang dengan Masalah Kesehatan Jiwa (ODMK) | Terlaksananya konseling dan deteksi dini masalah kesehatan jiwa dan napza | | | | 3 kali | 3 kali | 0 | 2,625,000 | 2,625,000 | Kab. Gunungkidul, Semin, Sumberejo | DAK Non Fisik - BOKKB - BOK | Pendidikan dan Kesehatan | aparatur, masyarakat | 3 kali | 2,625,000 | Dinas Kesehatan | |
| | | | | | | | | | | | | Kab. Gunungkidul, Semin, Candirejo | | | | | | | | | | | |
| | | | | | | | | | | | | Kab. Gunungkidul, Semin, Rejosari | | | | | | | | | | | |
| | | | | | | | | | | | | Kab. Gunungkidul, Semin, Karangsari | | | | | | | | | | | |
| | | | | | | | Advokasi/sosialisasi/lokakarya/rapat koordinasi Lintas Sektor (LS)/ Lintas Program (LP) terkait pencegahan dan pengendalian penyakit. | | | | 1 kali | 1 kali | | | | Kab. Gunungkidul, Semin, Sumberejo | DAK Non Fisik - BOKKB - BOK | | | 1 kali | | | |
| | | | | | |) Follow up tatalaksana dan pencegahan cacat kasus kusta dan penyakit menular lainnya serta gangguan jiwa. | | | | 4 kali | 4 kali | Kab. Gunungkidul, Semin, Candirejo | | | | | 4 kali | | | | | | |
| | | | | | | Jumlah pelaksanaan Deteksi dini kasus HIV/AIDS, TBC, Hepatitis, Malaria dan penyakit menular lainnya pada Ibu hamil dan kelompok berisiko | | | | 10 kali | 10 kali | Kab. Gunungkidul, Semin, Rejosari | | | | | 10 kali | | | | | | |
| | | | | | | Jumlah pelaksanaan Pemberian Obat Pencegah Masal (POPM) untuk pencegahan penyakit | | | | 95 kali | 95 kali | Kab. Gunungkidul, Semin, Karangsari | | | | | 95 kali | | | | | | |

| Kode | | | | | Urusan/ Bidang Urusan/ Program/ Kegiatan/ Sub Kegiatan | Indikator Program/ Kegiatan/ Sub Kegiatan | Target Akhir Periode RPJMD | Realisasi Capaian RKPD Tahun 2020 | Prakiraan Capaian Target RKPD Tahun 2021 | Capaian Kinerja dan Kerangka Pendanaan | | | | | | | | Kelompok Sasaran | Prakiraan Maju Rencana Tahun 2023 | | Perangkat Daerah Penanggung Jawab | |
|------|---|---|---|----|---|---|-------------------------------------|--|--|--|--|----------------|------------|---------------------|---|--------------------------------|---|-----------------------------|-----------------------------------|---------|--|-----------------|
| | | | | | | | | | | Target 2022 | | Pagu Indikatif | | | Lokasi | Sumber Dana | Prioritas | | | | | |
| | | | | | | | | | | Semula | Menjadi | RKPD 2022 | APBD 2022 | RKPD 2022 Perubahan | | | Nasional | | Daerah | Target | | Pagu Indikatif |
| 1 | 2 | 2 | 2 | 25 | Pelayanan Kesehatan Penyakit Menular dan Tidak Menular | Jumlah pelaksanaan Pendataan sasaran POPM | | | | 95 kali | 95 kali | 49,086,000 | 55,840,000 | 55,840,000 | | | Meningkatkan Sumber Daya Manusia Yang Berkualitas Dan Berdaya Saing | Pendidikan dan Kesehatan | aparatur, masyarakat | 95 kali | 49,086,000 | Dinas Kesehatan |
| | | | | | Jumlah pelaksnaan Pengambilan obat POPM ke dinas kesehatan kabupaten/kota | | | | 2 kali | 2 kali | | | | | | 2 kali | | | | | | |
| | | | | | Koordinasi terpadu lintas program/lintas sektor tentang pencegahan dan pengendalian penyakit tingkat puskesmas | | | | 1 kali | 1 kali | | | | | | 1 kali | | | | | | |
| | | | | | Monitoring dan bimbingan teknis kader kesehatan oleh petugas puskesmas. | | | | 1 kali | 1 kali | | | | | | 1 kali | | | | | | |
| | | | | | Orientasi/pembekalan/peni ngkatan kapasitas SDM bagi kader kesehatan untuk peningkatan P2P | | | | 1 kali | 1 kali | | | | | | 1 kali | | | | | | |
| | | | | | Pemantauan jentik secara berkala | | | | 53 kali | 53 kali | | | | | | 53 kali | | | | | | |
| | | | | | Pembentukan dan pengaktifan, serta pembinaan kader kesehatan program P2P serta masalah kesehatan liiwa dan Napza | | | | 2 kali | 2 kali | | | | | | 2 kali | | | | | | |
| | | | | | Pendampingan penderita penyakit menular menahun dan penyakit tidak menular | | | | 50 kali | 50 kali | | | | | | 50 kali | | | | | | |
| | | | | | Pengendalian vektor nyamuk (Pemberantasan Sarang Nyamuk, larvasidasi, fogging, Indoor Residual Spraying (IRS), modifikasi lingkungan). | | | | 5 kali | 5 kali | | | | | | 5 kali | | | | | | |
| | | | | | Pertemuan berkala kader kesehatan untuk P2P. | | | | 1 kali | 1 kali | | | | | | 1 kali | | | | | | |
| 1 | 2 | 2 | 2 | 33 | Operasional Pelayanan Puskesmas | Jumlah pelaksanaan kegiatan lokakarya mini tribulanan | | | | 4 kali | 4 kali | 23,350,000 | 31,000,000 | 31,000,000 | Kab. Gunungkidul, Semin, Sumberejo | DAK Non Fisik - BOKKB - BOK | Meningkatkan Sumber Daya Manusia Yang Berkualitas Dan Berdaya Saing | Pendidikan dan Kesehatan | aparatur, masyarakat | 4 kali | 23,350,000 | Dinas Kesehatan |
| | | | | | Jumlah Pelaksanaan Lokakarya mini bulanan | | | | 12 kali | 12 kali | Kab. Gunungkidul, Semin, Candirejo | | | | | 12 kali | | | | | | |
| | | | | | | | | | | | Kab. Gunungkidul, Semin, Rejosari | | | | | | | | | | | |
| | | | | | | | | | | | Kab. Gunungkidul, Semin, Karangasari | | | | | | | | | | | |
| 1 | 2 | 2 | 2 | 36 | Investigasi Awal Kejadian Tidak Diharapkan (Kejadian Ikutan Pasca Imunisasi dan Pemberian Obat Massal) | TERlaksananya kegiatan pelacakan kasus kronis atau kasus ikutan atau hasil reaksi minum obat pada pemberian obat pencegah masal (POPM) | | | | 10 kali | 10 kali | 0 | 600,000 | 600,000 | | DAK Non Fisik - BOKKB - BOK | | Pendidikan dan Kesehatan | aparatur, masyarakat | 10 kali | 600,000 | Dinas Kesehatan |

| Kode | | | | | Urusan/ Bidang Urusan/ Program/ Kegiatan/ Sub Kegiatan | Indikator Program/ Kegiatan/ Sub Kegiatan | Target Akhir Periode RPJMD | Realisasi Capaian RKPD Tahun 2020 | Prakiraan Capaian Target RKPD Tahun 2021 | Capaian Kinerja dan Kerangka Pendanaan | | | | | | | | Kelompok Sasaran | Prakiraan Maju Rencana Tahun 2023 | | Perangkat Daerah Penanggung Jawab | | | | | | | | | |
|------|---|---|-----|---|--|--|--|--|--|--|------------|----------------|---------------|---------------------|--------------------------------------|-----------------------------|------------|---|-----------------------------------|----------------|--|-----------|--------|---------------|-----------------|------------|-----------------|--|--|--|
| | | | | | | | | | | Target 2022 | | Pagu Indikatif | | | Lokasi | Sumber Dana | Prioritas | | Target | Pagu Indikatif | | | | | | | | | | |
| | | | | | | | | | | Semula | Menjadi | RKPD 2022 | APBD 2022 | RKPD 2022 Perubahan | | | Nasional | | | | | Daerah | | | | | | | | |
| 1 | | 2 | 2 | 2 | 39 | Pengelolaan Pelayanan Kesehatan Dasar Melalui Pendekatan Keluarga | Jumlah Pelaksanaan kunjungan keluarga dan intervensi awal dalam rangka deteksi dini dan pengelolaan masalah kesehatan terintegrasi melalui pendekatan keluarga | | | | | | 200 kali | | 0 | 0 | 18,000,000 | Kab. Gunungkidul, Semin, Sumberejo | DAK Non Fisik - BOKKB - BOK | | | | | 200 kali | | 18,000,000 | Dinas Kesehatan | | | |
| | | | | | | | | | | | | | | | | | | Kab. Gunungkidul, Semin, Candirejo | | | | | | | | | | | | |
| | | | | | | | | | | | | | | | | | | Kab. Gunungkidul, Semin, Rejosari | | | | | | | | | | | | |
| | | | | | | | | | | | | | | | | | | Kab. Gunungkidul, Semin, Karang Sari | | | | | | | | | | | | |
| 1 | 2 | 3 | | | PROGRAM PENINGKATAN KAPASITAS SUMBER DAYA MANUSIA KESEHATAN | Persentase fasilitas pelayanan kesehatan dengan Tenaga Kesehatan memenuhi standar | persen | | persen | 100 persen | 100 persen | 66,582,000 | 96,000,000 | 96,000,000 | | | | | | 100 persen | 66,582,000 | | | | | | | | | |
| 1 | 2 | 3 | 2 | | Perencanaan Kebutuhan dan Pendayagunaan Sumberdaya Manusia Kesehatan untuk UKP dan UKM di Wilayah Kabupaten/Kota | jumlah pemenuhan tenaga kesehatan dengan perjanjian kerja | tenaga | | tenaga | 3 tenaga | 3 tenaga | 66,582,000 | 96,000,000 | 96,000,000 | | | | | | 3 tenaga | 66,582,000 | | | | | | | | | |
| 1 | 2 | 3 | 2 | 2 | Pemenuhan Kebutuhan Sumber Daya Manusia Kesehatan sesuai Standar | Jumlah tenaga akuntan yang memenuhi standar | | | | 1 ptgs | 1 ptgs | | | | Kab. Gunungkidul, Semin, Sumberejo | DAK Non Fisik - BOKKB - BOK | | | | | | | 1 ptgs | | | | | | | |
| | | | | | | Jumlah tenaga epidemiologi yang memenuhi standar | | | | 1 petugas | 1 petugas | | | | Kab. Gunungkidul, Semin, Candirejo | | | Meningkatkan Sumber Daya Manusia Yang Berkualitas Dan Berdaya Saing | Pendidikan dan Kesehatan | aparatur | | 1 petugas | | | | | | | | |
| | | | | | | Jumlah tenaga laborat yang memnuhi standar | | | | 1 ptgs | 1 ptgs | | | | Kab. Gunungkidul, Semin, Rejosari | | | | | | | 1 ptgs | | | | | | | | |
| | | | | | | Jumlah tenaga pormosi kesehatan yang memenuhi standar | | | | 1 ptgs | 1 ptgs | | | | Kab. Gunungkidul, Semin, Karang Sari | | | | | | | 1 ptgs | | | | | | | | |
| 1 | | | | | URUSAN PEMERINTAHAN WAJIB YANG BERKAITAN DENGAN PELAYANAN DASAR | | | | | | | | | | | | | | | | | | | | | | | | | |
| 1 | 2 | | | | URUSAN PEMERINTAHAN BIDANG KESEHATAN | | | | | | | 2,913,481,041 | 2,912,315,800 | 2,728,006,421 | | | | | | 2,435,736,421 | | | | | | | | | | |
| 1 | 2 | 1 | | | PROGRAM PENUNJANG URUSAN PEMERINTAHAN DAERAH KABUPATEN/KOTA | Persentase pemenuhan penunjang urusan pemerintahan daerah kabupaten (akumulasi capaian kegiatan) | persen | | persen | 100 persen | 100 persen | 2,109,234,041 | 1,918,762,800 | 1,734,453,421 | | | | | | 100 persen | 1,734,453,421 | | | | | | | | | |
| 1 | 2 | 1 | 2.1 | | Peningkatan Pelayanan BLUD | IKM | persen | | persen | 100 persen | 100 persen | 2,109,234,041 | 1,918,762,800 | 1,734,453,421 | | | | | | 100 persen | 1,734,453,421 | | | | | | | | | |
| 1 | 2 | 1 | 2.1 | 1 | Pelayanan dan Penunjang Pelayanan BLUD | indeks kepuasan masyarakat (IKM) pelayanan puskesmas | | | | 81 | 81 | 2,109,234,041 | 1,918,762,800 | 1,734,453,421 | Kab. Gunungkidul, Playen, Ngawu | Pendapatan dari BLUD | | | Pendidikan dan Kesehatan | masyarakat | | 81 | | 1,734,453,421 | Dinas Kesehatan | | | | | |

| Kode | | | | Usuran/ Bidang Usuran/ Program/ Kegiatan/ Sub Kegiatan | Indikator Program/ Kegiatan/ Sub Kegiatan | Target Akhir Periode RPJMD | Realisasi Capaian RKPD Tahun 2020 | Prakiraan Capaian Target RKPD Tahun 2021 | Capaian Kinerja dan Kerangka Pendanaan | | | | | | | Kelompok Sasaran | Prakiraan Maju Rencana Tahun 2023 | | Perangkat Daerah Penanggung Jawab | | | | | | | | | |
|------|---|---|---|---|--|---|---|--|--|-------------|----------------|-------------|---------------------|---------------------------------------|--------------------------------|---------------------------------------|--|-------------|--|-----------------|----------------|---------------------------------------|--------------------------------|-----------------------------|--|-----------|------------|-----------------|
| | | | | | | | | | Target 2022 | | Pagu Indikatif | | | Lokasi | Sumber Dana | | Prioritas | | | Target | Pagu Indikatif | | | | | | | |
| | | | | | | | | | Semula | Menjadi | RKPD 2022 | APBD 2022 | RKPD 2022 Perubahan | | | | Nasional | Daerah | | | | | | | | | | |
| 1 | 2 | 2 | | PROGRAM PEMENUHAN UPAYA KESEHATAN PERORANGAN DAN UPAYA KESEHATAN MASYARAKAT | Persentase faskes pemerintah yang ter akreditasi dengan jenjang paripurna | persen | | persen | 3,03 persen | 3,03 persen | 751,996,000 | 921,553,000 | 921,553,000 | 3,03 persen | | | | 629,283,000 | | | | | | | | | | |
| 1 | 2 | 2 | 2 | Penyediaan Layanan Kesehatan untuk UKM dan UKP Rujukan Tingkat Daerah Kabupaten/Kota | jumlah masyarakat yang mendapatkan pelayanan kesehatan | persen | | persen | 100 persen | 100 persen | 751,996,000 | 921,553,000 | 921,553,000 | 100 persen | | | | 629,283,000 | | | | | | | | | | |
| 1 | 2 | 2 | 2 | 1 | Pengelolaan Pelayanan Kesehatan Ibu Hamil | Jumlah Ibu Hamil yang mendapat pelayanan kesehatan sesuai standar | | | 403 Orang | 403 Orang | 18,750,000 | 46,069,000 | 46,069,000 | Kab. Gunungkidul, Playen, Ngawu | DAK Non Fisik - BOKKB - BOK | Pendidikan dan Kesehatan | masyarakat dan kelompok masyarakat | 403 Orang | 18,750,000 | Dinas Kesehatan | | | | | | | | |
| | | | | jumlah pelaksanaan kegiatan pendataan faktor resiko tinggi | | 51 dusun | 51 dusun | | | 51 dusun | | | | | | | | | | | | | | | | | | |
| | | | | jumlah pelaksanaan kegiatan kunjungan bumil KEK | | 15 kali | 15 kali | | | 15 kali | | | | | | | | | | | | | | | | | | |
| | | | | jumlah pelaksanaan kegiatan kunjungan ibu hamil | | 55 kali | 55 kali | | | 55 kali | | | | | | | | | | | | | | | | | | |
| | | | | jumlah pelaksanaan kegiatan pembagian PMT bumil KEK | | 90 hari | 90 hari | | | 90 hari | | | | | | | | | | | | | | | | | | |
| | | | | jumlah pelaksanaan kegiatan pendataan remaja | | 15 kali | 15 kali | | | 15 kali | | | | | | | | | | | | | | | | | | |
| | | | | jumlah pelaksanaan kegiatan pendataan sasaran KIA | | 51 dusun | 51 dusun | | | 51 dusun | | | | | | | | | | | | | | | | | | |
| 1 | 2 | 2 | 2 | 2 | | Pengelolaan Pelayanan Kesehatan Ibu Bersalin | Jumlah Ibu Bersalin yang mendapatkan pelayanan kesehatan sesuai standar | | | 403 orang | | | | 403 orang | 13,535,000 | | | 0 | | | 0 | Kab. Gunungkidul, Playen, Ngawu | DAK Non Fisik - BOKKB - BOK | Pendidikan dan Kesehatan | masyarakat dan kelompok masyarakat | 403 orang | 13,535,000 | Dinas Kesehatan |
| | | | | jumlah pelaksanaan kegiatan AMP sosial KIA - KB | 2 kali | | 2 kali | | | 2 kali | | | | | | | | | | | | | | | | | | |
| | | | | jumlah pelaksanaan kegiatan evaluasi program KIA | 1 kali | | 1 kali | | | 1 kali | | | | | | | | | | | | | | | | | | |
| | | | | jumlah pelaksanaan kegiatan kunjungan nifas resti | 50 kali | | 50 kali | | | 50 kali | | | | | | | | | | | | | | | | | | |
| | | | | jumlah pelaksanaan kegiatan pelacakan kasus kematian ibu | 2 kali | | 2 kali | | | 2 kali | | | | | | | | | | | | | | | | | | |
| | | | | jumlah pelaksanaan kegiatan pemeriksaan darah lengkap | 20 kali | | 20 kali | | | 20 kali | | | | | | | | | | | | | | | | | | |
| | | | | jumlah pelaksanaan kegiatan pendataan PUS/KB | 51 dusun | | 51 dusun | | | 51 dusun | | | | | | | | | | | | | | | | | | |
| | | | | jumlah pelaksanaan kegiatan peningkatan pengetahuan dan ketrampilan kader mendukung P4K | 2 kali | | 2 kali | | | 2 kali | | | | | | | | | | | | | | | | | | |
| | | | | | Jumlah bayi baru lahir yang mendapat pelayanan kesehatan sesuai standar | | | | | 404 Orang | 404 Orang | | | | | Kab. Gunungkidul, Playen, Ngawu | DAK Non Fisik - BOKKB - BOK | | | | | 404 Orang | | | | | | |

| Kode | | | | | Urusan/ Bidang Urusan/ Program/ Kegiatan/ Sub Kegiatan | Indikator Program/ Kegiatan/ Sub Kegiatan | Target Akhir Periode RPJMD | Realisasi Capaian RKPD Tahun 2020 | Prakiraan Capaian Target RKPD Tahun 2021 | Capaian Kinerja dan Kerangka Pendanaan | | | | | | Kelompok Sasaran | Prakiraan Maju Rencana Tahun 2023 | | Perangkat Daerah Penanggung Jawab | |
|------|---|---|---|----|--|--|-------------------------------------|--|--|--|------------|----------------|------------|---------------------|---|-----------------------------|------------------------------------|------------|--|-----------------|
| | | | | | | | | | | Target 2022 | | Pagu Indikatif | | | Lokasi | | Sumber Dana | Prioritas | | |
| | | | | | | | | | | Semula | Menjadi | RKPD 2022 | APBD 2022 | RKPD 2022 Perubahan | | | | Nasional | | Daerah |
| 1 | 2 | 2 | 2 | 3 | Pengelolaan Pelayanan Kesehatan Bayi Baru Lahir | jumlah pelaksanaan kegiatan pelacakan dan pemeriksaan neonatal resti | | | | 50 kali | 50 kali | 6,100,000 | 1,195,000 | 1,195,000 | | | masyarakat dan kelompok masyarakat | 50 kali | 6,100,000 | Dinas Kesehatan |
| | | | | | jumlah pelaksanaan kegiatan pelacakan kasus kematian bayi | | | | 10 kali | 10 kali | | | | | | 10 kali | | | | |
| | | | | | jumlah pelaksanaan kegiatan pembinaan mitra dukun | | | | 10 kali | 10 kali | | | | | | 10 kali | | | | |
| | | | | | jumlah pelaksanaan kegiatan pengiriman sampel SKH (hypotiroid) | | | | 10 kali | 10 kali | | | | | | 10 kali | | | | |
| 1 | 2 | 2 | 2 | 4 | Pengelolaan Pelayanan Kesehatan Balita | Jumlah Balita yang mendapat pelayanan kesehatan sesuai standar | | | | 1388 Orang | 1388 Orang | 23,110,000 | 38,700,000 | 38,700,000 | Kab. Gunungkidul, Playen, Ngawu | DAK Non Fisik - BOKKB - BOK | masyarakat dan kelompok masyarakat | 1388 Orang | 23,110,000 | Dinas Kesehatan |
| | | | | | jumlah pelaksanaan kegiatan DTKB | | | | 102 kali | 102 kali | | | | | | 102 kali | | | | |
| | | | | | jumlah pelaksanaan kegiatan DTKB anak pra sekolah | | | | 38 kali | 38 kali | | | | | | 38 kali | | | | |
| | | | | | jumlah pelaksanaan kegiatan kelas ibu balita | | | | 15 kali | 15 kali | | | | | | 15 kali | | | | |
| | | | | | jumlah pelaksanaan kegiatan UKGMD | | | | 51 kali | 51 kali | | | | | | 51 kali | | | | |
| 1 | 2 | 2 | 2 | 5 | Pengelolaan Pelayanan Kesehatan pada Usia Pendidikan Dasar | jumlah pelaksanaan kegiatan pembinaan kesehatan remaja terhadap sekolah binaan | | | | 1 kali | 1 kali | 31,335,000 | 89,354,000 | 89,354,000 | Kab. Gunungkidul, Playen, Ngawu | DAK Non Fisik - BOKKB - BOK | masyarakat dan kelompok masyarakat | 1 kali | 31,335,000 | Dinas Kesehatan |
| | | | | | jumlah pelaksanaan kegiatan evaluasi pemberian TTD didesa | | | | 7 kali | 7 kali | | | | | | 7 kali | | | | |
| | | | | | jumlah pelaksanaan kegiatan penjarangan siswa kelas SD/MI dan sekolah lanjutan | | | | 200 kali | 200 kali | | | | | | 200 kali | | | | |
| | | | | | Jumlah Usia Pendidikan Dasar yang mendapat pelayanan kesehatan sesuai standar | | | | 5311 Orang | 5311 Orang | | | | | | 5311 Orang | | | | |
| 1 | 2 | 2 | 2 | 6 | Pengelolaan Pelayanan Kesehatan pada Usia Produktif | | | | | | | 0 | 29,828,000 | 29,828,000 | Kab. Gunungkidul, Playen, Semua Kelurahan | DAK Non Fisik - BOKKB - BOK | masyarakat dan kelompok masyarakat | | 28,302,000 | Dinas Kesehatan |
| 1 | 2 | 2 | 2 | 7 | Pengelolaan Pelayanan Kesehatan pada Usia Lanjut | jumlah pelaksanaan kegiatan pendataan usila | | | | 51 dusun | 51 dusun | 22,520,000 | 2,500,000 | 2,500,000 | Kab. Gunungkidul, Playen, Ngawu | DAK Non Fisik - BOKKB - BOK | masyarakat dan kelompok masyarakat | 51 dusun | 22,520,000 | Dinas Kesehatan |
| | | | | | jumlah pelaksanaan kegiatan skrining usila di posyandu usila | | | | 51 dusun | 51 dusun | | | | | | 51 dusun | | | | |
| | | | | | Jumlah Usia Lanjut yang mendapat pelayanan kesehatan sesuai standar | | | | 4735 Orang | 4735 Orang | | | | | | 4735 Orang | | | | |
| 1 | 2 | 2 | 2 | 8 | Pengelolaan Pelayanan Kesehatan Penderita Hipertensi | jumlah pelaksanaan kegiatan kelas posbindu HT | | | | 7 kali | 7 kali | 2,450,000 | 9,180,000 | 9,180,000 | Kab. Gunungkidul, Playen, Ngawu | DAK Non Fisik - BOKKB - BOK | masyarakat dan kelompok masyarakat | 7 kali | 2,450,000 | Dinas Kesehatan |
| | | | | | Jumlah Penderita Hipertensi yang mendapat pelayanan kesehatan sesuai standar | | | | 3154 Orang | 3154 Orang | | | | | | 3154 Orang | | | | |
| 1 | 2 | 2 | 2 | 10 | Pengelolaan Pelayanan Kesehatan Orang dengan Gangguan Jiwa | jumlah pelaksanaan kegiatan PHN Jiwa | | | | 118 kali | 118 kali | 5,715,000 | 600,000 | 600,000 | Kab. Gunungkidul, Playen, Ngawu | DAK Non Fisik - BOKKB - BOK | masyarakat dan kelompok | 118 kali | 5,715,000 | Dinas Kesehatan |
| | | | | | jumlah pelaksanaan kegiatan rehabilitasi jiwa berbasis masyarakat | | | | 1 kali | 1 kali | | | | | | 1 kali | | | | |

| Kode | | | | | Urusan/ Bidang Urusan/ Program/ Kegiatan/ Sub Kegiatan | Indikator Program/ Kegiatan/ Sub Kegiatan | Target Akhir Periode RPJMD | Realisasi Capaian RKPD Tahun 2020 | Prakiraan Capaian Target RKPD Tahun 2021 | Capaian Kinerja dan Kerangka Pendanaan | | | | | | | | Kelompok Sasaran | Prakiraan Maju Rencana Tahun 2023 | | Perangkat Daerah Penanggung Jawab | | | | | | | | | | | | | | | |
|------|---|---|---|----|--|---|-------------------------------------|--|--|--|--|----------------|-------------|---------------------|--|-----------------------------|------------|--------------------------|------------------------------------|----------------|--|-----------------|--------|--------|--------|---------|------------|---------------------------------|---------------------------------|-----------------------------|--|--------------------------|------------------------------------|--------|---------|-----------------|
| | | | | | | | | | | Target 2022 | | Pagu Indikatif | | | Lokasi | Sumber Dana | Prioritas | | Target | Pagu Indikatif | | | | | | | | | | | | | | | | |
| | | | | | | | | | | Semula | Menjadi | RKPD 2022 | APBD 2022 | RKPD 2022 Perubahan | | | Nasional | | | | | Daerah | | | | | | | | | | | | | | |
| | | | | | Dengan Gangguan Jiwa Berat | Jumlah Penderita Orang Dengan Gangguan Jiwa Berat yang mendapatkan pelayanan kesehatan sesuai standar | | | | 134 Orang | 134 Orang | | | | | Kesehatan | masyarakat | 134 Orang | | | | | | | | | | | | | | | | | | |
| 1 | 2 | 2 | 2 | 13 | Pengelolaan Pelayanan Kesehatan bagi Penduduk pada Kondisi Kejadian Luar Biasa (KLB) | Jumlah penduduk kondisi KLB yang di tangani | | | | 6 kegiatan | 6 kegiatan | 329,350,000 | 245,020,000 | 245,020,000 | Kab. Gunungkidul, Playen, Nganut | DAK Non Fisik - BOKKB - BOK | | Pendidikan dan Kesehatan | masyarakat dan kelompok masyarakat | 6 kegiatan | 245,020,000 | Dinas Kesehatan | | | | | | | | | | | | | | |
| | | | | | | | | | | Kab. Gunungkidul, Playen, Playen | Pendidikan dan Kesehatan | | | | | | | | | | | | | | | | | | | | | | | | | |
| | | | | | | | | | | Kab. Gunungkidul, Playen, Ngawu | | | | | | | | | | | | | | | | | | | | | | | | | | |
| | | | | | | | | | | Kab. Gunungkidul, Playen, Bandung | | | | | | | | | | | | | | | | | | | | | | | | | | |
| | | | | | | | | | | Kab. Gunungkidul, Playen, Logandeng | | | | | | | | | | | | | | | | | | | | | | | | | | |
| | | | | | | | | | | Kab. Gunungkidul, Playen, Gading | | | | | | | | | | | | | | | | | | | | | | | | | | |
| | | | | | | | | | | Kab. Gunungkidul, Playen, Banaran | | | | | | | | | | | | | | | | | | | | | | | | | | |
| | | | | | | | | | | | | | | | | | | | | | | | | | | | | | | | | | | | | |
| 1 | 2 | 2 | 2 | 15 | Pengelolaan Pelayanan Kesehatan Gizi Masyarakat | Jumlah pelaksanaan kegiatan kunjungan kasus balita gizi buruk | | | | 19 kali | 19 kali | 41,601,000 | 137,038,000 | 137,038,000 | Kab. Gunungkidul, Playen, Ngawu | DAK Non Fisik - BOKKB - BOK | | Pendidikan dan Kesehatan | masyarakat dan kelompok masyarakat | 19 kali | 41,601,000 | Dinas Kesehatan | | | | | | | | | | | | | | |
| | | | | | | Jumlah pelaksanaan kegiatan pemantauan garam yodium | | | | 51 dusun | 51 dusun | | | | | | | | | 51 dusun | | | | | | | | | | | | | | | | |
| | | | | | | Jumlah pelaksanaan kegiatan pemantauan pertumbuhan balita | | | | 51 kali | 51 kali | | | | | | | | | 51 kali | | | | | | | | | | | | | | | | |
| | | | | | | Jumlah pelaksanaan kegiatan pemantauan status gizi | | | | 102 kali | 102 kali | | | | | | | | | 102 kali | | | | | | | | | | | | | | | | |
| | | | | | | Jumlah pelaksanaan kegiatan pembagian PMT Balita gizi kurus /sangat kurus | | | | 90 hari | 90 hari | | | | | | | | | 90 hari | | | | | | | | | | | | | | | | |
| | | | | | | Jumlah pelaksanaan kegiatan pemetaan ASI | | | | 51 kali | 51 kali | | | | | | | | | 51 kali | | | | | | | | | | | | | | | | |
| | | | | | | Jumlah pelaksanaan kegiatan sosialisasi PGS dan 1000 HPK | | | | 1 kali | 1 kali | | | | | | | | | 1 kali | | | | | | | | | | | | | | | | |
| | | | | | | Jumlah pelaksanaan kegiatan sosialisasi PMBA | | | | 6 hari | 6 hari | | | | | | | | | 6 hari | | | | | | | | | | | | | | | | |
| | | | | | | Jumlah pelaksanaan kegiatan sweeping PSG | | | | 15 kali | 15 kali | | | | | | | | | 15 kali | | | | | | | | | | | | | | | | |
| | | | | | | Jumlah pelaksanaan kegiatan sweeping Vit A | | | | 23 kali | 23 kali | | | | | | | | | 23 kali | | | | | | | | | | | | | | | | |
| | | | | | | 1 | 2 | 2 | 2 | 16 | Pengelolaan Pelayanan Kesehatan Kerja dan Olahraga | | | | Jumlah pelaksanaan kegiatan pembinaan UKK di pos UKK | | | | | | | | | 2 kali | 2 kali | 300,000 | 99,260,000 | 99,260,000 | Kab. Gunungkidul, Playen, Ngawu | DAK Non Fisik - BOKKB - BOK | | Pendidikan dan Kesehatan | masyarakat dan kelompok masyarakat | 2 kali | 300,000 | Dinas Kesehatan |
| | | | | | | | | | | | Jumlah pelaksanaan kegiatan inovasi pembentukan kampung gernas | | | | | | | | | | | | 3 kali | 3 kali | | | | Kab. Gunungkidul, Playen, Ngawu | DAK Non Fisik - BOKKB - BOK | | | | 3 kali | | | |

| Kode | | | | | Urusan/ Bidang Urusan/ Program/ Kegiatan/ Sub Kegiatan | Indikator Program/ Kegiatan/ Sub Kegiatan | Target Akhir Periode RPJMD | Realisasi Capaian RKPD Tahun 2020 | Prakiraan Capaian Target RKPD Tahun 2021 | Capaian Kinerja dan Kerangka Pendanaan | | | | | | Kelompok Sasaran | Prakiraan Maju Rencana Tahun 2023 | | Perangkat Daerah Penanggung Jawab | | | |
|------|---|---|---|----|--|--|-------------------------------------|--|--|--|----------|----------------|------------|---------------------|---------------------------------|-----------------------------|------------------------------------|--------------------------|--|-----------------|-----------|-----------------|
| | | | | | | | | | | Target 2022 | | Pagu Indikatif | | | Lokasi | | Sumber Dana | Prioritas | | | | |
| | | | | | | | | | | Semula | Menjadi | RKPD 2022 | APBD 2022 | RKPD 2022 Perubahan | | | | Nasional | | Daerah | Target | Pagu Indikatif |
| 1 | 2 | 2 | 2 | 18 | Pengelolaan Pelayanan Promosi Kesehatan | jumlah pelaksanaan kegiatan pembinaan dan evaluasi penggalangan dukungan dusun binaan lama | | | | 1 kali | 1 kali | | | | | | 1 kali | | | | | |
| | | | | | | jumlah pelaksanaan kegiatan pembinaan kader asman/toga | | | | 2 kali | 2 kali | | | | | | 2 kali | | | | | |
| | | | | | | jumlah pelaksanaan kegiatan pendampingan MMD/Musren Desa | | | | 7 desa | 7 desa | | | | | | 7 desa | | | | | |
| | | | | | | jumlah pelaksanaan kegiatan penggalangan dukungan masy untuk pembentukan dusun binaan kawasan dilarang merokok (dusun binaan baru) | | | | 1 kali | 1 kali | 33,245,000 | 70,555,000 | 70,555,000 | | Pendidikan dan Kesehatan | masyarakat dan kelompok masyarakat | 1 kali | 33,245,000 | Dinas Kesehatan | | |
| | | | | | | jumlah pelaksanaan kegiatan penyuluhan pencegahan diare dan kecacingan anak usia sekolah | | | | 15 kali | 15 kali | | | | | | 15 kali | | | | | |
| | | | | | | jumlah pelaksanaan kegiatan penyuluhan program | | | | 5 kali | 5 kali | | | | | | 5 kali | | | | | |
| | | | | | | jumlah pelaksanaan kegiatan SMD | | | | 51 dusun | 51 dusun | | | | | | 51 dusun | | | | | |
| | | | | | | jumlah pelaksanaan kegiatan sosialisasi kesehatan kepada guru UKS/penjaskes/BK | | | | 1 kali | 1 kali | | | | | | 1 kali | | | | | |
| 1 | 2 | 2 | 2 | 20 | Pengelolaan Surveilans Kesehatan | jumlah pelaksanaan kegiatan pendataan sasaran imunisasi | | | | 51 kali | 51 kali | | | | Kab. Gunungkidul, Playen, Ngawu | DAK Non Fisik - BOKKB - BOK | | Pendidikan dan Kesehatan | masyarakat dan kelompok masyarakat | 51 kali | 8,695,000 | Dinas Kesehatan |
| | | | | | | jumlah pelaksanaan kegiatan pendataan UCI ke dusun | | | | 51 kali | 51 kali | 8,695,000 | 58,260,000 | 58,260,000 | | | | 51 kali | | | | |
| | | | | | | jumlah pelaksanaan kegiatan pertemuan validasi data imunisasi | | | | 1 kali | 1 kali | | | | | | 1 kali | | | | | |
| | | | | | | jumlah pelaksanaan kegiatan supervisi imunisasi ke BPS / yankes swasta | | | | 10 kali | 10 kali | | | | | | 10 kali | | | | | |
| | | | | | | jumlah pelaksanaan kegiatan advokasi posbindu padukuhan di puskesmas | | | | 51 dusun | 51 dusun | | | | Kab. Gunungkidul, Playen, Ngawu | DAK Non Fisik - BOKKB - BOK | | | | 51 dusun | | |
| | | | | | | jumlah pelaksanaan kegiatan advokasi program imunisasi lintas sektor | | | | 1 kali | 1 kali | | | | | | 1 kali | | | | | |
| | | | | | | jumlah pelaksanaan kegiatan BIAS DT/TD HPV SD | | | | 30 kali | 30 kali | | | | | | 30 kali | | | | | |
| | | | | | | jumlah pelaksanaan kegiatan BIAS MR HPV SD | | | | 30 kali | 30 kali | | | | | | 30 kali | | | | | |
| | | | | | | jumlah pelaksanaan kegiatan pelacakan k3 jamaah haji | | | | 40 kali | 40 kali | | | | | | 40 kali | | | | | |
| | | | | | | jumlah pelaksanaan kegiatan pelayanan posbindu di masyarakat | | | | 51 kali | 51 kali | | | | | | 51 kali | | | | | |

| Kode | | | | | Urusan/ Bidang Urusan/ Program/ Kegiatan/ Sub Kegiatan | Indikator Program/ Kegiatan/ Sub Kegiatan | Target Akhir Periode RPJMD | Realisasi Capaian RKPD Tahun 2020 | Prakiraan Capaian Target RKPD Tahun 2021 | Capaian Kinerja dan Kerangka Pendanaan | | | | | | | | Kelompok Sasaran | Prakiraan Maju Rencana Tahun 2023 | | Perangkat Daerah Penanggung Jawab |
|------|---|---|---|----|--|---|-------------------------------------|--|--|--|----------|----------------|------------|---------------------|--------|-------------|-----------------------------|--|-----------------------------------|------------|--|
| | | | | | | | | | | Target 2022 | | Pagu Indikatif | | | Lokasi | Sumber Dana | Prioritas | | | | |
| | | | | | | | | | | Semula | Menjadi | RKPD 2022 | APBD 2022 | RKPD 2022 Perubahan | | | Nasional | | Daerah | Target | |
| 1 | 2 | 2 | 2 | 25 | Pelayanan Kesehatan Penyakit Menular dan Tidak Menular | jumlah pelaksanaan kegiatan pembentukan posbindu / sosialisasi kepada pengelola posbindu baru | | | | 51 dusun | 51 dusun | | | | | | | 51 dusun | | | |
| | | | | | | jumlah pelaksanaan kegiatan pengumpulan data posbindu di masyarakat | | | | 16 kali | 16 kali | | | | | | | 16 kali | | | |
| | | | | | | jumlah pelaksanaan kegiatan pertemuan koordinasi / evaluasi program PTM | | | | 1 kali | 1 kali | | | | | | | 1 kali | | | |
| | | | | | | jumlah pelaksanaan kegiatan pertemuan lintas sektor one health | | | | 2 kali | 2 kali | | | | | | | 2 kali | | | |
| | | | | | | jumlah pelaksanaan kegiatan pertemuan pokjanal DBD kecamatan | | | | 1 kali | 1 kali | | | | | | | 1 kali | | | |
| | | | | | | jumlah pelaksanaan kegiatan PHN perkesmas | | | | 300 kali | 300 kali | | | | | | | 300 kali | | | |
| | | | | | | jumlah pelaksanaan kegiatan rakor BIAS | | | | 2 kali | 2 kali | 86,240,000 | 42,814,000 | 42,814,000 | | | Pendidikan dan Kesehatan | masyarakat dan kelompok masyarakat | 2 kali | 86,240,000 | Dinas Kesehatan |
| | | | | | | jumlah pelaksanaan kegiatan rapat evaluasi pelaksanaan PHN di puskesmas | | | | 1 kali | 1 kali | | | | | | | 1 kali | | | |
| | | | | | | jumlah pelaksanaan kegiatan rapat perencanaan PHN | | | | 1 kali | 1 kali | | | | | | | 1 kali | | | |
| | | | | | | jumlah pelaksanaan kegiatan skrining PTM bagi petugas di puskesmas | | | | 4 kali | 4 kali | | | | | | | 4 kali | | | |
| | | | | | | jumlah pelaksanaan kegiatan skrining PTM di sekolah / instansi | | | | 10 kali | 10 kali | | | | | | | 10 kali | | | |
| | | | | | | jumlah pelaksanaan kegiatan sosialisasi kesehatan jamaah haji | | | | 1 kali | 1 kali | | | | | | | 1 kali | | | |
| | | | | | | jumlah pelaksanaan kegiatan sosialisasi satu rumah satu jumatik untuk kader kesehatan | | | | 1 kali | 1 kali | | | | | | | 1 kali | | | |
| | | | | | | jumlah pelaksanaan kegiatan sosialisasi tingkat dusun satu rumah satu jumantik | | | | 10 kali | 10 kali | | | | | | | 10 kali | | | |
| | | | | | | jumlah pelaksanaan kegiatan supervisi / evaluasi gerakan satu rumah satu jumantik | | | | 76 kali | 76 kali | | | | | | | 76 kali | | | |
| | | | | | | jumlah pelaksanaan kegiatan sweeping BIAS DT/TD HPV | | | | 10 kali | 10 kali | | | | | | | 10 kali | | | |
| | | | | | | jumlah pelaksanaan kegiatan sweeping BIAS MR | | | | 10 kali | 10 kali | | | | | | | 10 kali | | | |
| | | | | | | jumlah pelaksanaan kegiatan update knowledge program imunisasi kepada petugas / yankes swasta | | | | 1 kali | 1 kali | | | | | | | 1 kali | | | |

| Kode | | | | | Urusan/ Bidang Urusan/ Program/ Kegiatan/ Sub Kegiatan | Indikator Program/ Kegiatan/ Sub Kegiatan | Target Akhir Periode RPJMD | Realisasi Capaian RKPD Tahun 2020 | Prakiraan Capaian Target RKPD Tahun 2021 | Capaian Kinerja dan Kerangka Pendanaan | | | | | | Kelompok Sasaran | Prakiraan Maju Rencana Tahun 2023 | | Perangkat Daerah Penanggung Jawab | | | |
|------|---|---|---|-----|---|--|--|--|--|--|------------|----------------|---------------|---------------------|--|--------------------------------|-----------------------------------|--|--|---------------|-----------------|-----------------|
| | | | | | | | | | | Target 2022 | | Pagu Indikatif | | | Lokasi | | Sumber Dana | Prioritas | | | | |
| | | | | | | | | | | Semula | Menjadi | RKPD 2022 | APBD 2022 | RKPD 2022 Perubahan | | | | Nasional | | Daerah | Target | Pagu Indikatif |
| 1 | | 2 | 2 | 2 | 33 | Operasional Pelayanan Puskesmas | jumlah kegiatan fotocopy / penggandaan pencatatan dan pelaporan | | | 12 kali | 12 kali | 61,915,000 | 48,120,000 | 48,120,000 | Kab. Gunungkidul, Playen, Ngawu | DAK Non Fisik - BOKKB - BOK | Pendidikan dan Kesehatan | masyarakat dan kelompok masyarakat | 12 kali | 61,915,000 | Dinas Kesehatan | |
| | | | | | jumlah kegiatan pendukung ATK | | | 12 kali | 12 kali | | | | | | 12 kali | | | | | | | |
| | | | | | jumlah kegiatan pendukung materai | | | 1 kali | 1 kali | | | | | | 1 kali | | | | | | | |
| | | | | | jumlah kegiatan sistem informasi | | | 2 kali | 2 kali | | | | | | 2 kali | | | | | | | |
| | | | | | jumlah pelaksanaan kegiatan evaluasi PKP | | | 1 kali | 1 kali | | | | | | 1 kali | | | | | | | |
| | | | | | jumlah pelaksanaan kegiatan koordinasi / rapat ke kabupaten | | | 80 kali | 80 kali | | | | | | 80 kali | | | | | | | |
| | | | | | jumlah pelaksanaan kegiatan lokakarya mini bulanan | | | 6 kali | 6 kali | | | | | | 6 kali | | | | | | | |
| | | | | | jumlah pelaksanaan kegiatan lokakarya mini tribulanan lintas sektor | | | 3 kali | 3 kali | | | | | | 3 kali | | | | | | | |
| | | | | | jumlah pelaksanaan kegiatan rapat koordinasi UKM | | | 10 kali | 10 kali | | | | | | 10 kali | | | | | | | |
| | | | | | jumlah pelaksanaan kegiatan rapat PTP | | | 1 kali | 1 kali | | | | | | 1 kali | | | | | | | |
| 1 | | 2 | 2 | 2 | 36 | Investigasi Awal Kejadian Tidak Diharapkan (Kejadian Ikutan Pasca Imunisasi dan Pemberian Obat Massal) | jumlah pelaksanaan kegiatan pelacakan KIPI | | | 15 kali | 15 kali | 450,000 | 3,060,000 | 3,060,000 | Kab. Gunungkidul, Playen, Ngawu | DAK Non Fisik - BOKKB - BOK | Pendidikan dan Kesehatan | masyarakat dan kelompok masyarakat | 15 kali | 450,000 | Dinas Kesehatan | |
| 1 | | 2 | 3 | | | PROGRAM PENINGKATAN KAPASITAS SUMBER DAYA MANUSIA KESEHATAN | Persentase fasilitas pelayanan kesehatan dengan Tenaga Kesehatan memenuhi standar | persen | | persen | 100 persen | 100 persen | 33,696,000 | 72,000,000 | 72,000,000 | | | | 100 persen | 72,000,000 | | |
| 1 | | 2 | 3 | 2 | | Perencanaan Kebutuhan dan Pendayagunaan Sumberdaya Manusia Kesehatan untuk UKP dan UKM di Wilayah Kabupaten/Kota | terpenuhi kebutuhan sumber daya masyarakat sesuai standar | persen | | persen | 100 persen | 100 persen | 33,696,000 | 72,000,000 | 72,000,000 | | | | 100 persen | 72,000,000 | | |
| 1 | | 2 | 3 | 2 | 2 | Pemenuhan Kebutuhan Sumber Daya Manusia Kesehatan sesuai Standar | jumlah tenaga kesehatan | | | 3 orang | 3 orang | 0 | 72,000,000 | 72,000,000 | Kab. Gunungkidul, Playen, Semua Kelurahan | DAK Non Fisik - BOKKB - BOK | | | aparatur | 3 orang | 72,000,000 | Dinas Kesehatan |
| 1 | | | | | URUSAN PEMERINTAHAN WAJIB YANG BERKAITAN DENGAN PELAYANAN DASAR | | | | | | | | | | | | | | | | | |
| 1 | 2 | | | | URUSAN PEMERINTAHAN BIDANG KESEHATAN | | | | | | | 2,585,654,692 | 2,478,189,100 | 2,694,865,940 | | | | | | 2,493,539,100 | | |
| 1 | | 2 | 1 | | | PROGRAM PENUNJANG URUSAN PEMERINTAHAN DAERAH KABUPATEN/KOTA | Persentase pemenuhan penunjang urusan pemerintahan daerah kabupaten (akumulasi capaian kegiatan) | persen | | persen | 100 persen | 100 persen | 1,959,701,692 | 1,704,903,600 | 1,921,580,440 | | | | 100 persen | 1,704,903,600 | | |
| 1 | | 2 | 1 | 2.1 | | Peningkatan Pelayanan BLUD | Jumlah Indeks Kepuasan Masyarakat (IKM) Puskesmas | Persen | | Persen | 81 Persen | 81 Persen | 1,959,701,692 | 1,704,903,600 | 1,921,580,440 | | | | 81 Persen | 1,704,903,600 | | |

| Kode | | | | | Urusan/ Bidang Urusan/ Program/ Kegiatan/ Sub Kegiatan | Indikator Program/ Kegiatan/ Sub Kegiatan | Target Akhir Periode RPJMD | Realisasi Capaian RKPD Tahun 2020 | Prakiraan Capaian Target RKPD Tahun 2021 | Capaian Kinerja dan Kerangka Pendanaan | | | | | | | Kelompok Sasaran | Prakiraan Maju Rencana Tahun 2023 | | Perangkat Daerah Penanggung Jawab | | |
|------|---|---|-----|---|---|---|-------------------------------------|--|--|--|--|----------------|---------------|---------------------|--|--------------------------------|---|-----------------------------------|---------------------------|--|---------------|-----------------|
| | | | | | | | | | | Target 2022 | | Pagu Indikatif | | | Lokasi | Sumber Dana | | Prioritas | | | Target | Pagu Indikatif |
| | | | | | | | | | | Semula | Menjadi | RKPD 2022 | APBD 2022 | RKPD 2022 Perubahan | | | | Nasional | Daerah | | | |
| 1 | 2 | 1 | 2.1 | 1 | Pelayanan dan Penunjang Pelayanan BLUD | Indeks Kepuasan Masyarakat (IKM) Pelayanan Puskesmas | | | | 81 - | 81 Indeks | 1,959,701,692 | 1,704,903,600 | 1,921,580,440 | Kab. Gunungkidul, Playen, Banyusoco | Pendapatan dari BLUD | Meningkatkan Sumber Daya Manusia Yang Berkualitas Dan Berdaya Saing | Pendidikan dan Kesehatan | Masyarakat | 81 Indeks | 1,704,903,600 | Dinas Kesehatan |
| | | | | | | | | | | | Kab. Gunungkidul, Playen, Plembutan | | | | | | | | | | | |
| | | | | | | | | | | | Kab. Gunungkidul, Playen, Bleberan | | | | | | | | | | | |
| | | | | | | | | | | | Kab. Gunungkidul, Playen, Getas | | | | | | | | | | | |
| | | | | | | | | | | | Kab. Gunungkidul, Playen, Dengok | | | | | | | | | | | |
| | | | | | | | | | | | Kab. Gunungkidul, Playen, Ngler | | | | | | | | | | | |
| 1 | 2 | 2 | | | PROGRAM PEMEMUHAN UPAYA KESEHATAN PERORANGAN DAN UPAYA KESEHATAN MASYARAKAT | Persentase faskes pemerintah yang ter akreditasi dengan jenjang paripurna | persen | | persen | 3,03 persen | 3,03 persen | 552,639,000 | 699,125,500 | 699,125,500 | | | | | 3,03 persen | 714,475,500 | | |
| 1 | 2 | 2 | 2 | | Penyediaan Layanan Kesehatan untuk UKM dan UKP Rujukan Tingkat Daerah Kabupaten/Kota | Jumlah layanan kesehatan UKM dan UKP Rujukan Tingkat Daerah Kabupaten/Kota | Pelayanan Kesehatan | | Pelayanan Kesehatan | 18 Pelayanan Kesehatan | 16 Pelayanan Kesehatan | 552,639,000 | 699,125,500 | 699,125,500 | | | | | 16 Pelayanan Kesehatan | 714,475,500 | | |
| | | | | | | Jumlah ibu hamil mendapatkan pelayanan sesuai standar | | | | 307 Bumil | 307 Bumil | 14,500,000 | 116,010,000 | 116,010,000 | Kab. Gunungkidul, Playen, Banyusoco | DAK Non Fisik - BOKKB - BOK | | Pendidikan dan Kesehatan | Masyarakat | 307 Bumil | 116,010,000 | Dinas Kesehatan |
| | | | | | Jumlah pelaksanaan kegiatan Kunjungan lapangan untuk pembinaan maupun monev (termasuk Pelayanan Kunjungan Antenatal dan Kunjungan Neonatal Lengkap) | | | | 20 Kali | 20 Kali | Kab. Gunungkidul, Playen, Plembutan | | | | | 20 Kali | | | | | | |
| | | | | | Jumlah pelaksanaan kegiatan Kunjungan rumah bagi ibu hamil, ibu nifas, neonatus dan bayi oleh Kader/Mahasiswa/Fasilitato r/Tenaga lainnya | | | | 40 Kali | 40 Kali | Kab. Gunungkidul, Playen, Bleberan | | | | | 40 Kali | | | | | | |
| | | | | | Jumlah pelaksanaan kegiatan Orientasi e-kohort | | | | 4 Kali | 4 Kali | Kab. Gunungkidul, Playen, Getas | | | | | 4 Kali | | | | | | |
| | | | | | Jumlah pelaksanaan kegiatan Orientasi P4K bagi bidan, kepala desa/kelurahan, kader, tokoh masyarakat desa, dll | | | | 6 Kali | 6 Kali | Kab. Gunungkidul, Playen, Dengok | | | | | 6 Kali | | | | | | |
| 1 | 2 | 2 | 2 | 1 | Pengelolaan Pelayanan Kesehatan Ibu Hamil | | | | | | | | | | | | | | | | | |

| Kode | | | | | Urusan/ Bidang Urusan/ Program/ Kegiatan/ Sub Kegiatan | Indikator Program/ Kegiatan/ Sub Kegiatan | Target Akhir Periode RPJMD | Realisasi Capaian RKPD Tahun 2020 | Prakiraan Capaian Target RKPD Tahun 2021 | Capaian Kinerja dan Kerangka Pendanaan | | | | | | Kelompok Sasaran | Prakiraan Maju Rencana Tahun 2023 | | Perangkat Daerah Penanggung Jawab | | | | | |
|------|---|---|---|---|--|---|----------------------------|-----------------------------------|--|--|------------|----------------|-----------|---------------------|---|-----------------------------|-----------------------------------|--------------------------|-----------------------------------|------------|----------------|-----------------|--|--|
| | | | | | | | | | | Target 2022 | | Pagu Indikatif | | | Lokasi | | Sumber Dana | Prioritas | | Target | Pagu Indikatif | | | |
| | | | | | | | | | | Semula | Menjadi | RKPD 2022 | APBD 2022 | RKPD 2022 Perubahan | | | | Nasional | | | | Daerah | | |
| | | | | | Kesehatan Ibu Hamil | Jumlah pelaksanaan kegiatan Pelaksanaan Kelas Ibu (Kelas Ibu Hamil, Kelas Ibu Balita) Penyelenggaraan kelas ibu secara online/offline Jumlah pelaksanaan kegiatan Pelaksanaan penyediaan fasilitatif KIA bagi puskesmas dan PMB Jumlah pelaksanaan kegiatan Pendataan dan pemetaan sasaran bumil, bersalin, nifas dan bayi Jumlah pelaksanaan kegiatan Penyediaan fasilitatif Pustu dan bidan desa Jumlah pelaksanaan kegiatan Pertemuan Koordinasi penguatan P4K Pembentukan forum peduli KIA dalam mendukung P4K Jumlah pelaksanaan kegiatan Rapat koordinasi validasi dan evaluasi data PWS KIA | | | | 60 Kali | 60 Kali | | | | Kab. Gunungkidul, Playen, Ngleri | | | | | 60 Kali | | | | |
| | | | | | | | | | | 2 Kali | 2 Kali | | | | | | | | | | 2 Kali | | | |
| | | | | | | | | | | 6 Kali | 6 Kali | | | | | | | | | | 6 Kali | | | |
| | | | | | | | | | | 2 Kali | 2 Kali | | | | | | | | | | 2 Kali | | | |
| | | | | | | | | | | 6 Kali | 6 Kali | | | | | | | | | | 6 Kali | | | |
| | | | | | | | | | | 12 Kali | 12 Kali | | | | | | | | | | 12 Kali | | | |
| 1 | 2 | 2 | 2 | 2 | Pengelolaan Pelayanan Kesehatan Ibu Bersalin | Jumlah ibu bersalin mendapatkan pelayanan persalinan sesuai standar Jumlah Pelaksanaan Kegiatan Kunjungan Ibu Hamil Mendekati HPL/Resti/DO K4/Korban kekerasan/Risti Nifas Jumlah Pelaksanaan Kegiatan Kunjungan Kegagalan dan Komplikasi KB Jumlah Pelaksanaan Kegiatan Pelacakan Kasus Kematian Ibu, Bayi dan Balita Jumlah Pelaksanaan Kegiatan Penyuluhan MKJP & KB Pasca salin di dusun | | | | 283 Busalin | 0 Busalin | 3,160,000 | 0 | 0 | Kab. Gunungkidul, Playen, Semua Kelurahan | DAK Non Fisik - BOKKB - BOK | | Pendidikan dan Kesehatan | Masyarakat | 0 Busalin | 0 | Dinas Kesehatan | | |
| | | | | | | | | | | 5 Kali | 0 Kali | | | | | | | | | 0 Kali | | | | |
| | | | | | | | | | | 5 Kali | 0 Kali | | | | | | | | | 0 Kali | | | | |
| | | | | | | | | | | 5 Kali | 0 Kali | | | | | | | | | 0 Kali | | | | |
| | | | | | | | | | | 2 Kali | 0 Kali | | | | | | | | | 0 Kali | | | | |
| 1 | 2 | 2 | 2 | 3 | Pengelolaan Pelayanan Kesehatan Bayi Baru Lahir | Jumlah bayi baru lahir mendapatkan pelayanan kesehatan sesuai standar Jumlah Pelaksanaan Kegiatan Penjaringan/Pelacakan dan Pemeriksaan Neonatal Risiko Tinggi/DO PKN Jumlah Pelaksanaan Kegiatan Pertemuan Kemitraan Dukun Bayi | | | | 282 Bayi | 0 Bayi | 3,830,000 | 0 | 0 | Kab. Gunungkidul, Playen, Semua Kelurahan | DAK Non Fisik - BOKKB - BOK | | Pendidikan dan Kesehatan | Masyarakat | 0 Bayi | 0 | Dinas Kesehatan | | |
| | | | | | | | | | | 5 Kali | 0 Kali | | | | | | | | | 0 Kali | | | | |
| | | | | | | | | | | 8 Kali | 0 Kali | | | | | | | | | 0 Kali | | | | |
| | | | | | | Jumlah balita mendapatkan pelayanan kesehatan sesuai standar | | | | 991 Balita | 991 Balita | | | | Kab. Gunungkidul, Playen, Banyusoco | DAK Non Fisik - BOKKB - BOK | | | | 991 Balita | | | | |

| Kode | | | | | Urusan/ Bidang Urusan/ Program/ Kegiatan/ Sub Kegiatan | Indikator Program/ Kegiatan/ Sub Kegiatan | Target Akhir Periode RPJMD | Realisasi Capaian RKPD Tahun 2020 | Prakiraan Capaian Target RKPD Tahun 2021 | Capaian Kinerja dan Kerangka Pendanaan | | | | | | Kelompok Sasaran | Prakiraan Maju Rencana Tahun 2023 | | Perangkat Daerah Penanggung Jawab | | |
|------|---|---|---|--|--|---|-------------------------------------|--|--|--|--|----------------|------------|---------------------|--|--------------------------------|-----------------------------------|------------|--|------------|-----------------|
| | | | | | | | | | | Target 2022 | | Pagu Indikatif | | | Lokasi | | Sumber Dana | Prioritas | | | |
| | | | | | | | | | | Semula | Menjadi | RKPD 2022 | APBD 2022 | RKPD 2022 Perubahan | | | | Nasional | | Daerah | Target |
| 1 | 2 | 2 | 2 | 4 | Pengelolaan Pelayanan Kesehatan Balita | Jumlah Pelaksanaan Kegiatan Pelaksanaan pelayanan imunisasi baik imunisasi rutin, pengenalan antigen baru, imunisasi tambahan, maupun kegiatan defaulter tracking | | | | 50 Kali | 50 Kali | 63,420,000 | 16,020,000 | 16,020,000 | Kab. Gunungkidul, Playen, Plembutan | | Pendidikan dan Kesehatan | Masyarakat | 50 Kali | 16,020,000 | Dinas Kesehatan |
| | | | | Jumlah Pelaksanaan Kegiatan Pelaksanaan stimulasi, deteksi, dan intervensi dini tumbuh kembang (SDIDTK) di posyandu, PAUD, TK | | | | | 128 Kali | 128 Kali | Kab. Gunungkidul, Playen, Bleberan | | | | | 128 Kali | | | | | |
| | | | | | | | | | | | Kab. Gunungkidul, Playen, Getas | | | | | | | | | | |
| | | | | | | | | | | | Kab. Gunungkidul, Playen, Dengok | | | | | | | | | | |
| | | | | | | | | | | | Kab. Gunungkidul, Playen, Ngleri | | | | | | | | | | |
| 1 | 2 | 2 | 2 | 5 | Pengelolaan Pelayanan Kesehatan pada Usia Pendidikan Dasar | Jumlah anak usia pendidikan dasar mendapatkan skreening pelayanan kesehatan sesuai standar | | | | 2620 Orang | 2620 Orang | 34,330,000 | 46,104,800 | 46,104,800 | Kab. Gunungkidul, Playen, Banyusoco | DAK Non Fisik - BOKKB - BOK | Pendidikan dan Kesehatan | Masyarakat | 2620 Orang | 46,104,800 | Dinas Kesehatan |
| | | | | Jumlah Pelaksanaan Kegiatan Koordinasi Pelayanan Kesehatan Peduli Remaja | | | | | 3 Kali | 3 Kali | Kab. Gunungkidul, Playen, Plembutan | | | | | 3 Kali | | | | | |
| | | | | Jumlah Pelaksanaan Kegiatan Pelaksanaan Pemeriksaan Kesehatan Anak usia sekolah dan Remaja | | | | | 29 Kali | 29 Kali | Kab. Gunungkidul, Playen, Bleberan | | | | | 29 Kali | | | | | |
| | | | | Jumlah Pelaksanaan Kegiatan Pembinaan Kader Kesehatan Remaja | | | | | 3 Kali | 3 Kali | Kab. Gunungkidul, Playen, Getas | | | | | 3 Kali | | | | | |
| | | | | Jumlah Pelaksanaan Kegiatan Pendampingan dan evaluasi Pelaksanaan Pemberian TTD Pada Remaja Putri | | | | | 6 Kali | 6 Kali | Kab. Gunungkidul, Playen, Dengok | | | | | 6 Kali | | | | | |
| | | | | Jumlah Pelaksanaan Kegiatan Pendidikan Kesehatan Reproduksi Pada Remaja | | | | | 3 Kali | 3 Kali | Kab. Gunungkidul, Playen, Ngleri | | | | | 3 Kali | | | | | |
| | | | | Jumlah Pelaksanaan Kegiatan Pengembangan dan Pelaksanaan Posyandu Remaja | | | | | 4 Kali | 4 Kali | | | | | | 4 Kali | | | | | |
| | | | | Jumlah Pelaksanaan Kegiatan Penguatan UKS/M dan TP UKS/M | | | | | 4 Kali | 4 Kali | | | | | | 4 Kali | | | | | |
| | | | | Jumlah Pelaksanaan Kegiatan Sosialisasi pelaksanaan imunisasi rutin kepada orangtua dan Bulan Imunisasi Anak Sekolah (BIAS) kepada guru dan wali murid | | | | | 2 Kali | 2 Kali | | | | | | 2 Kali | | | | | |

| Kode | | | | | Urusan/ Bidang Urusan/ Program/ Kegiatan/ Sub Kegiatan | Indikator Program/ Kegiatan/ Sub Kegiatan | Target Akhir Periode RPJMD | Realisasi Capaian RKPD Tahun 2020 | Prakiraan Capaian Target RKPD Tahun 2021 | Capaian Kinerja dan Kerangka Pendanaan | | | | | | Kelompok Sasaran | Prakiraan Maju Rencana Tahun 2023 | | Perangkat Daerah Penanggung Jawab | | |
|------|---|---|---|---|--|--|-------------------------------------|--|--|--|---------|----------------|------------|---------------------|---|-----------------------------|-----------------------------------|------------|--|------------|-----------------|
| | | | | | | | | | | Target 2022 | | Pagu Indikatif | | | Lokasi | | Sumber Dana | Prioritas | | | |
| | | | | | | | | | | Semula | Menjadi | RKPD 2022 | APBD 2022 | RKPD 2022 Perubahan | | | | Nasional | | Daerah | Target |
| 1 | 2 | 2 | 2 | 6 | Pengelolaan Pelayanan Kesehatan pada Usia Produktif | Jumlah Pelaksanaan kegiatan Monitoring, bimbingan teknis pelaksanaan kegiatan pos pembinaan terpadu (posbindu) penyakit tidak menular oleh petugas puskesmas. Jumlah Pelaksanaan kegiatan Penyuluhan dan pelayanan KB di Posyandu/Posbindu PTM Jumlah Pelaksanaan Kegiatan Pertemuan koordinasi dengan KUA/Lembaga Agama di Puskesmas Jumlah Penduduk usia 15-59 tahun mendapatkan skreening pelayanan kesehatan sesuai standar | | | | 5 Kali | 5 Kali | 0 | 34,575,000 | 34,575,000 | Kab. Gunungkidul, Playen, Banyusoco Kab. Gunungkidul, Playen, Plumbutan Kab. Gunungkidul, Playen, Bleberan Kab. Gunungkidul, Playen, Getas Kab. Gunungkidul, Playen, Dengok Kab. Gunungkidul, Playen, Ngleri | DAK Non Fisik - BOKKB - BOK | Pendidikan dan Kesehatan | Masyarakat | 5 Kali 10 Kali 1 Kali 9996 Orang | 34,575,000 | Dinas Kesehatan |
| 1 | 2 | 2 | 2 | 7 | Pengelolaan Pelayanan Kesehatan pada Usia Lanjut | Jumlah Pelaksanaan Kegiatan Pelatihan Caregiver Informal oleh puskesmas Jumlah penduduk usia lanjut mendapatkan skreening pelayanan kesehatan sesuai standar | | | | 9 Kali | 9 Kali | 9,090,000 | 21,330,000 | 21,330,000 | Kab. Gunungkidul, Playen, Banyusoco Kab. Gunungkidul, Playen, Plumbutan Kab. Gunungkidul, Playen, Bleberan Kab. Gunungkidul, Playen, Getas Kab. Gunungkidul, Playen, Dengok Kab. Gunungkidul, Playen, Ngleri | DAK Non Fisik - BOKKB - BOK | Pendidikan dan Kesehatan | Masyarakat | 9 Kali 5300 Orang | 21,330,000 | Dinas Kesehatan |
| 1 | 2 | 2 | 2 | 8 | Pengelolaan Pelayanan Kesehatan Penderita Hipertensi | Jumlah Pelaksanaan Kegiatan Deteksi dini faktor risiko PTM di posbindu PTM dan Posyandu lansia Jumlah penderita hipertensi mendapatkan pelayanan kesehatan sesuai standar | | | | 6 Kali | 6 Kali | 1,500,000 | 7,980,000 | 7,980,000 | Kab. Gunungkidul, Playen, Banyusoco Kab. Gunungkidul, Playen, Plumbutan Kab. Gunungkidul, Playen, Bleberan Kab. Gunungkidul, Playen, Getas | DAK Non Fisik - BOKKB - BOK | Pendidikan dan Kesehatan | Masyarakat | 6 Kali 1888 Orang | 7,980,000 | Dinas Kesehatan |

| Kode | | | | | Urusan/ Bidang Urusan/ Program/ Kegiatan/ Sub Kegiatan | Indikator Program/ Kegiatan/ Sub Kegiatan | Target Akhir Periode RPJMD | Realisasi Capaian RKPD Tahun 2020 | Prakiraan Capaian Target RKPD Tahun 2021 | Capaian Kinerja dan Kerangka Pendanaan | | | | | | Kelompok Sasaran | Prakiraan Maju Rencana Tahun 2023 | | Perangkat Daerah Penanggung Jawab | | |
|------|---|---|---|----|---|--|-------------------------------------|--|--|--|----------|----------------|--|---------------------|--|--------------------------------|-----------------------------------|-----------------------------|--|----------|----------------------------|
| | | | | | | | | | | Target 2022 | | Pagu Indikatif | | | Lokasi | | Sumber Dana | Prioritas | | | |
| | | | | | | | | | | Semula | Menjadi | RKPD 2022 | APBD 2022 | RKPD 2022 Perubahan | | | | Nasional | | Daerah | Target |
| | | | | | | | | | | | | | Kab. Gunungkidul, Playen, Dengok | | | | | | | | |
| | | | | | | | | | | | | | Kab. Gunungkidul, Playen, Ngleri | | | | | | | | |
| 1 | 2 | 2 | 2 | 9 | Pengelolaan Pelayanan Kesehatan Penderita Diabetes Melitus | Jumlah Pelaksanaan Kegiatan Pelayanan Kesehatan Penderita DM dan Hipertensi | | | | 12 Kali | 0 Kali | 24,000,000 | 0 | 0 | Kab. Gunungkidul, Playen, Semua Kelurahan | DAK Non Fisik - BOKKB - BOK | | Pendidikan dan Kesehatan | Masyarakat | 0 Kali | 0 Dinas Kesehatan |
| | | | | | | Jumlah penderita Diabetes Melitus mendapatkan pelayanan kesehatan sesuai standar | | | | 473 Orang | 0 Orang | | | | | | | | | 0 Orang | |
| 1 | 2 | 2 | 2 | 10 | Pengelolaan Pelayanan Kesehatan Orang dengan Gangguan Jiwa Berat | Jumlah ODGJ berat mendapatkan pelayanan kesehatan sesuai standar | | | | 42 Orang | 42 Orang | 25,850,000 | 4,890,000 | 4,890,000 | Kab. Gunungkidul, Playen, Banyusoco | DAK Non Fisik - BOKKB - BOK | | Pendidikan dan Kesehatan | Masyarakat | 42 Orang | 4,890,000 Dinas Kesehatan |
| | | | | | | Jumlah Pelaksanaan Kegiatan Validasi sasaran, hasil cakupan GME, Depresi, ODGJ Berat, Penyalahgunaan Napza dan Bunuh Diri | | | | 6 Kali | 6 Kali | | | | Kab. Gunungkidul, Playen, Plembutan | | | | 6 Kali | | |
| | | | | | | | | | | | | | | | Kab. Gunungkidul, Playen, Bleberan | | | | | | |
| | | | | | | | | | | | | | | | Kab. Gunungkidul, Playen, Getas | | | | | | |
| | | | | | | | | | | | | | | | Kab. Gunungkidul, Playen, Dengok | | | | | | |
| | | | | | | | | | | | | | | | Kab. Gunungkidul, Playen, Ngleri | | | | | | |
| 1 | 2 | 2 | 2 | 11 | Pengelolaan Pelayanan Kesehatan Orang Terduga Tuberkulosis | Jumlah orang terduga TB mendapatkan pelayanan kesehatan sesuai standar | | | | 307 Orang | 0 Orang | 15,350,000 | 0 | 0 | Kab. Gunungkidul, Playen, Semua Kelurahan | DAK Non Fisik - BOKKB - BOK | | Pendidikan dan Kesehatan | Masyarakat | 0 Orang | 15,350,000 Dinas Kesehatan |
| | | | | | | Jumlah Pelaksanaan Kegiatan Follow UP Pendertia TB | | | | 12 Kali | 0 Kali | | | | | | | | | 0 Kali | |
| | | | | | | Jumlah Pelaksanaan Kegiatan Monev Kader TB | | | | 1 Kali | 0 Kali | | | | | | | | | 0 Kali | |
| | | | | | | Jumlah Pelaksanaan Kegiatan Pelacakan Pengobatan DO | | | | 5 Kali | 0 Kali | | | | | | | | | 0 Kali | |
| | | | | | | Jumlah Pelaksanaan Kegiatan Pelacakan Pot Mangkir | | | | 12 Kali | 0 Kali | | | | | | | | | 0 Kali | |
| | | | | | | Jumlah Pelaksanaan Kegiatan Pemeriksaan Klinis Luar Gedung Kontak Penderita TB | | | | 12 Kali | 0 Kali | | | | | | | | | 0 Kali | |
| | | | | | | Jumlah Pelaksanaan Kegiatan Pengiriman Sampel Dahak | | | | 24 Kali | 0 Kali | | | | | | | | | 0 Kali | |
| | | | | | | Jumlah Pelaksanaan Kegiatan Pengiriman Sampel TCM | | | | 20 Kali | 0 Kali | | | | | | | | | 0 Kali | |

| Kode | | | | | | Urusan/ Bidang Urusan/ Program/ Kegiatan/ Sub Kegiatan | Indikator Program/ Kegiatan/ Sub Kegiatan | Target Akhir Periode RPJMD | Realisasi Capaian RKPD Tahun 2020 | Prakiraan Capaian Target RKPD Tahun 2021 | Capaian Kinerja dan Kerangka Pendanaan | | | | | | | | Kelompok Sasaran | Prakiraan Maju Rencana Tahun 2023 | | Perangkat Daerah Penanggung Jawab | |
|------|--|---|---|---|----|--|---|-------------------------------------|--|--|--|----------|----------------|-------------|---------------------|---|-----------------------------|-----------|--------------------------|-----------------------------------|----------------|--|--------|
| | | | | | | | | | | | Target 2022 | | Pagu Indikatif | | | Lokasi | Sumber Dana | Prioritas | | Target | Pagu Indikatif | | |
| | | | | | | | | | | | Semula | Menjadi | RKPD 2022 | APBD 2022 | RKPD 2022 Perubahan | | | Nasional | | | | | Daerah |
| | | | | | | | Jumlah Pelaksanaan Kegiatan Pertemuan Evaluasi Jejaring Internal/Tim DOTS TB | | | | 4 Kali | 0 Kali | | | | | | | | | 0 Kali | | |
| | | | | | | | Jumlah Pelaksanaan Kegiatan Skreening/Penemuan BTA+/Suspect di Sekolah/Poskestren | | | | 20 Kali | 0 Kali | | | | | | | | | 0 Kali | | |
| | | | | | | | Jumlah Pelaksanaan Kegiatan Sosialisasi Penyakit TB | | | | 6 Kali | 0 Kali | | | | | | | | | 0 Kali | | |
| 1 | | 2 | 2 | 2 | 12 | Pengelolaan Pelayanan Kesehatan Orang dengan Risiko Terinfeksi HIV | Jumlah orang beresiko terinfeksi HIV mendapatkan pelayanan kesehatan sesuai standar | | | | 318 Orang | 0 Orang | 10,950,000 | 0 | 0 | Kab. Gunungkidul, Playen, Semua Kelurahan | DAK Non Fisik - BOKKB - BOK | | Pendidikan dan Kesehatan | Masyarakat | 0 Orang | 0 Dinas Kesehatan | |
| | | | | | | | Jumlah Pelaksanaan Kegiatan Penyuluhan HIV AIDS di Masyarakat | | | | 6 Kali | 0 Kali | | | | | | | | | 0 Kali | | |
| | | | | | | | Jumlah Pelaksanaan Kegiatan Pertemuan POKJA HIV Puskesmas (Jejaring internal) | | | | 2 Kali | 0 Kali | | | | | | | | | 0 Kali | | |
| | | | | | | | Jumlah Pelaksanaan Kegiatan Pertemuan Relawan HIV/Kader HIV Puskesmas | | | | 1 Kali | 0 Kali | | | | | | | | | 0 Kali | | |
| 1 | | 2 | 2 | 2 | 13 | Pengelolaan Pelayanan Kesehatan bagi Penduduk pada Kondisi Kejadian Luar Biasa (KLB) | Jumlah Biaya Komunikasi Pelacakan kontak dan Pemantauan | | | | 12 Bulan | 12 Bulan | 249,840,000 | 180,100,000 | 180,100,000 | Kab. Gunungkidul, Playen, Banyusoco | DAK Non Fisik - BOKKB - BOK | | Pendidikan dan Kesehatan | Masyarakat | 12 Bulan | 180,100,000 Dinas Kesehatan | |
| | | | | | | | Jumlah Biaya Komunikasi untuk pengolah data puskesmas | | | | 12 Bulan | 12 Bulan | | | | Kab. Gunungkidul, Playen, Plembutan | | | | | 12 Bulan | | |
| | | | | | | | Jumlah kegiatan Pelacakan kontak dan Pemantauan harian selama karantina dan/ atau isolasi oleh tracer dan/atau petuqas puskesmas | | | | 12 Bulan | 12 Bulan | | | | Kab. Gunungkidul, Playen, Bleberan | | | | | 12 Bulan | | |
| | | | | | | | Jumlah Kegiatan Pengiriman sample swab | | | | 184 Kali | 184 Kali | | | | Kab. Gunungkidul, Playen, Getas | | | | | 184 Kali | | |
| | | | | | | | Jumlah Pengolah data puskesmas | | | | 1 Orang | 1 Orang | | | | Kab. Gunungkidul, Playen, Dengok | | | | | 1 Orang | | |
| | | | | | | | | | | | | | | | | Kab. Gunungkidul, Playen, Ngleri | | | | | | | |
| | | | | | | | Jumlah Pelaksanaan Kegiatan Edukasi penyuluhan kepada masyarakat pentingnya pemantauan pertumbuhan dan peningkatan ketahanan gizi | | | | 14 Kali | 14 Kali | | | | Kab. Gunungkidul, Playen, Banyusoco | DAK Non Fisik - BOKKB - BOK | | | | 14 Kali | | |
| | | | | | | | Jumlah Pelaksanaan Kegiatan Inspeksi kesehatan lingkungan untuk sarana air minum dan sarana sanitasi dasar | | | | 3 Kali | 3 Kali | | | | Kab. Gunungkidul, Playen, Plembutan | | | | | 3 Kali | | |

| Kode | | | | | Urusan/ Bidang Urusan/ Program/ Kegiatan/ Sub Kegiatan | Indikator Program/ Kegiatan/ Sub Kegiatan | Target Akhir Periode RPJMD | Realisasi Capaian RKPD Tahun 2020 | Prakiraan Capaian Target RKPD Tahun 2021 | Capaian Kinerja dan Kerangka Pendanaan | | | | | | Kelompok Sasaran | Prakiraan Maju Rencana Tahun 2023 | | Perangkat Daerah Penanggung Jawab | | |
|------|---|---|---|----|--|--|-------------------------------------|--|--|--|--|----------------|-------------|---------------------|--|--------------------------------|-----------------------------------|------------|--|-------------|-----------------|
| | | | | | | | | | | Target 2022 | | Pagu Indikatif | | | Lokasi | | Sumber Dana | Prioritas | | | |
| | | | | | | | | | | Semula | Menjadi | RKPD 2022 | APBD 2022 | RKPD 2022 Perubahan | | | | Nasional | | Daerah | |
| 1 | 2 | 2 | 2 | 15 | Pengelolaan Pelayanan Kesehatan Gizi Masyarakat | Jumlah Pelaksanaan Kegiatan Pelacakan dan Pendampingan intervensi gizi pada bumil KEK, balita yang memiliki gangguan pertumbuhan/bermasalah status gizinya | | | | 40 Kali | 40 Kali | 2,800,000 | 110,190,700 | 110,190,700 | Kab. Gunungkidul, Playen, Bleberan | | Pendidikan dan Kesehatan | Masyarakat | 40 Kali | 110,190,700 | Dinas Kesehatan |
| | | | | | Jumlah Pelaksanaan Kegiatan Pembinaan Penerapan Protokol Kesehatan di satuan Pendidikan | | | | 2 Kali | 2 Kali | Kab. Gunungkidul, Playen, Getas | | | | | 2 Kali | | | | | |
| | | | | | Jumlah Pelaksanaan Kegiatan Pendampingan pemantauan pertumbuhan di posyandu | | | | 150 Kali | 150 Kali | Kab. Gunungkidul, Playen, Dengok | | | | | 150 Kali | | | | | |
| | | | | | Jumlah Pelaksanaan Kegiatan Pengambilan data sanitasi dan air tingkat rumah tangga | | | | 66 Kali | 66 Kali | Kab. Gunungkidul, Playen, Ngleri | | | | | 66 Kali | | | | | |
| | | | | | Jumlah Pelaksanaan Kegiatan Pengambilan sampel dalam rangka surveilans kualitas air minum | | | | 9 Kali | 9 Kali | | | | | | 9 Kali | | | | | |
| | | | | | Jumlah Pelaksanaan Kegiatan Pengawasan eksternal penyelenggaraan air minum aman | | | | 8 Kali | 8 Kali | | | | | | 8 Kali | | | | | |
| | | | | | Jumlah Pelaksanaan Kegiatan Peningkatan pemberdayaan masyarakat melalui UKBM dalam upaya penurunan AKI AKB terintegrasi dengan upaya perbaikan gizi masyarakat Pembinaan Posyandu. Poskestren, Posyandu remaja, Pos UKK, Poskestren, dan UKBM lainnya | | | | 25 Kali | 25 Kali | | | | | | 25 Kali | | | | | |
| | | | | | Jumlah Pelaksanaan Kegiatan Pertemuan analisis pemantauan pertumbuhan | | | | 6 Kali | 6 Kali | | | | | | 6 Kali | | | | | |
| | | | | | | Jumlah Pelaksanaan kegiatan Aktifitas fisik (senam rutin, senam hamil, senam lansia, kelompok komorbid, dll) | | | | 24 Kali | 24 Kali | | | | Kab. Gunungkidul, Playen, Banyusoco | DAK Non Fisik - BOKKB - BOK | | | 24 Kali | | |
| | | | | | Jumlah Pelaksanaan kegiatan Edukasi gizi seimbang | | | | | 2 Kali | 2 Kali | | | | Kab. Gunungkidul, Playen, Plumbutan | | | | 2 Kali | | |
| | | | | | Jumlah Pelaksanaan kegiatan Pembinaan kesehatan olahraga pada kelompok masyarakat (Kelompok olahraga, ASN tk kecamatan, anak sekolah, dan Jemaah Haji) | | | | | 3 Kali | 3 Kali | | | | Kab. Gunungkidul, Playen, Bleberan | | | | 3 Kali | | |

| Kode | | | | | Urusan/ Bidang Urusan/ Program/ Kegiatan/ Sub Kegiatan | Indikator Program/ Kegiatan/ Sub Kegiatan | Target Akhir Periode RPJMD | Realisasi Capaian RKPD Tahun 2020 | Prakiraan Capaian Target RKPD Tahun 2021 | Capaian Kinerja dan Kerangka Pendanaan | | | | | | Kelompok Sasaran | Prakiraan Maju Rencana Tahun 2023 | | Perangkat Daerah Penanggung Jawab | | | | |
|------|---|---|---|----|--|---|-------------------------------------|--|--|--|---------|----------------|------------|---------------------|--|--------------------------------|-----------------------------------|-----------------------------|--|------------|------------|-----------------|-----------------|
| | | | | | | | | | | Target 2022 | | Pagu Indikatif | | | Lokasi | | Sumber Dana | Prioritas | | | | | |
| | | | | | | | | | | Semula | Menjadi | RKPD 2022 | APBD 2022 | RKPD 2022 Perubahan | | | | Nasional | | Daerah | Target | Pagu Indikatif | |
| 1 | 2 | 2 | 2 | 16 | Pengelolaan Pelayanan Kesehatan Kerja dan Olahraga | Jumlah Pelaksanaan kegiatan Pemeriksaan kesehatan berkala (pemeriksaan kebugaran jasmani, pengukuran TB dan BB, pengukuran obesitas) | | | | 1 Kali | 1 Kali | 0 | 21,665,000 | 21,665,000 | Kab. Gunungkidul, Playen, Getas | | | Pendidikan dan Kesehatan | Masyarakat | 1 Kali | 21,665,000 | Dinas Kesehatan | |
| | | | | | | Jumlah Pelaksanaan kegiatan penggerakkan tokoh masyarakat, tokoh agama, kader, fasilitator desa, kelompok masyarakat lainnya untuk melakukan kegiatan Germas | | | | 1 Kali | 1 Kali | | | | Kab. Gunungkidul, Playen, Dengok | | | | | 1 Kali | | | |
| | | | | | | Jumlah Pelaksanaan kegiatan Pengukuran kebugaran jasmani pada kelompok masyarakat (calon Jemaah haji, anak sekolah, dan ASN) | | | | 1 Kali | 1 Kali | | | | Kab. Gunungkidul, Playen, Ngleri | | | | | 1 Kali | | | |
| 1 | 2 | 2 | 2 | 17 | Pengelolaan Pelayanan Kesehatan Lingkungan | Jumlah Pelaksanaan Kegiatan Deklarasi Desa STBM | | | | 1 Kali | 0 Kali | | | | Kab. Gunungkidul, Playen, Semua Kelurahan | DAK Non Fisik - BOKKB - BOK | | | Pendidikan dan Kesehatan | Masyarakat | 0 Kali | | Dinas Kesehatan |
| | | | | | | Jumlah Pelaksanaan Kegiatan Inspeksi Sanitasi TTU | | | | 5 Kali | 0 Kali | | | | | | | | | | 0 Kali | | |
| | | | | | | Jumlah Pelaksanaan Kegiatan PE DBD | | | | 12 Kali | 0 Kali | | | | | | | | | | 0 Kali | | |
| | | | | | | Jumlah Pelaksanaan Kegiatan Pelatihan Gerakan 1 Rumah 1 Jumantik | | | | 1 Kali | 0 Kali | 9,445,000 | 0 | 0 | | | | | | | 0 Kali | | |
| | | | | | | Jumlah Pelaksanaan Kegiatan Pemicuan STBM | | | | 1 Kali | 0 Kali | | | | | | | | | | 0 Kali | | |
| | | | | | | Jumlah Pelaksanaan Kegiatan Pengambilan Sampel Air | | | | 5 Kali | 0 Kali | | | | | | | | | | 0 Kali | | |
| | | | | | | Jumlah Pelaksanaan Kegiatan Sosialisasi DBD | | | | 2 Kali | 0 Kali | | | | | | | | | | 0 Kali | | |
| | | | | | | Jumlah Pelaksanaan Kegiatan Supervisi Pemeriksaan Jentik Berkala | | | | 10 Kali | 0 Kali | | | | | | | | | | 0 Kali | | |
| 1 | 2 | 2 | 2 | 18 | Pengelolaan Pelayanan Promosi Kesehatan | Jumlah Pelaksanaan Kegiatan Pelaksanaan intervensi lanjut termasuk Perkesmas dalam rangka intervensi hasil PIS PK | | | | 238 KK | 0 KK | | | | Kab. Gunungkidul, Playen, Banyusoco | DAK Non Fisik - BOKKB - BOK | | | | | 0 KK | | |
| | | | | | | Jumlah Pelaksanaan Kegiatan Pelaksanaan kunjungan keluarga dan intervensi awal dalam rangka deteksi dini dan pengelolaan masalah kesehatan terintegrasi melalui pendekatan keluarga | | | | 80 Kali | 0 Kali | | | | Kab. Gunungkidul, Playen, Plumbutan | | | | | 0 Kali | | | |
| | | | | | | Jumlah Pelaksanaan Kegiatan Pelatihan petugas konseling Upaya Berhenti Merokok (UBM) di Puskesmas bagi kader kesehatan masyarakat. | | | | 3 Kali | 3 Kali | 29,475,000 | 32,265,000 | 13,125,000 | Kab. Gunungkidul, Playen, Bleberan | | | Pendidikan dan Kesehatan | Masyarakat | 3 Kali | 13,125,000 | Dinas Kesehatan | |

| Kode | | | | | Urusan/ Bidang Urusan/ Program/ Kegiatan/ Sub Kegiatan | Indikator Program/ Kegiatan/ Sub Kegiatan | Target Akhir Periode RPJMD | Realisasi Capaian RKPD Tahun 2020 | Prakiraan Capaian Target RKPD Tahun 2021 | Capaian Kinerja dan Kerangka Pendanaan | | | | | | Kelompok Sasaran | Prakiraan Maju Rencana Tahun 2023 | | Perangkat Daerah Penanggung Jawab | | |
|------|--|--|--|--|--|---|-------------------------------------|--|--|--|---------|----------------|------------|---------------------|-------------------------------------|-----------------------------|-----------------------------------|------------|--|------------|-----------------|
| | | | | | | | | | | Target 2022 | | Pagu Indikatif | | | Lokasi | | Sumber Dana | Prioritas | | | |
| | | | | | | | | | | Semula | Menjadi | RKPD 2022 | APBD 2022 | RKPD 2022 Perubahan | | | | Nasional | | Daerah | |
| | | | | | | Jumlah Pelaksanaan Kegiatan Penerapan Kawasan Tanpa Rokok (KTR) untuk Desa Tanpa Asap Rokok | | | | 3 Kali | 3 Kali | | | | Kab. Gunungkidul, Playen, Getas | | | | 3 Kali | | |
| | | | | | | | | | | | | | | | Kab. Gunungkidul, Playen, Dengok | | | | | | |
| | | | | | | | | | | | | | | | Kab. Gunungkidul, Playen, Ngleri | | | | | | |
| | | | | | | Jumlah Pelaksanaan Kegiatan Analisa hasil Penyelidikan Epidemiologi (PE) dan diseminasi informasi di wilayah kerja puskesmas. | | | | 1 Kali | 1 Kali | | | | Kab. Gunungkidul, Playen, Banyusoco | DAK Non Fisik - BOKKB - BOK | | | 1 Kali | | |
| | | | | | | Jumlah Pelaksanaan Kegiatan Pelacakan kontak kasus KLB | | | | 15 Kali | 15 Kali | | | | Kab. Gunungkidul, Playen, Plembutan | | | | 15 Kali | | |
| | | | | | | Jumlah Pelaksanaan Kegiatan Penemuan kasus PD3I, kasus kontak TB dan kasus mangkir, kasus kontak kusta serta orang dengan gangguan jiwa serta penyakit lainnya. | | | | 20 Kali | 20 Kali | | | | Kab. Gunungkidul, Playen, Bleberan | | | | 20 Kali | | |
| | | | | | | Jumlah Pelaksanaan Kegiatan Pengambilan dan Pengiriman spesimen penyakit berpotensi KLB ke laboratorium kesehatan daerah atau laboratorium rujukan pemerintah di kab/kota | | | | 5 Kali | 5 Kali | 0 | 15,045,000 | 15,045,000 | Kab. Gunungkidul, Playen, Getas | | Pendidikan dan Kesehatan | Masyarakat | 5 Kali | 15,045,000 | Dinas Kesehatan |
| | | | | | | Jumlah Pelaksanaan Kegiatan Pengendalian faktor risiko lainnya yang dapat menimbulkan penyakit pada situasi KLB, situasi khusus dan bencana | | | | 1 Kali | 1 Kali | | | | Kab. Gunungkidul, Playen, Dengok | | | | 1 Kali | | |
| | | | | | | Jumlah Pelaksanaan Kegiatan Penyelidikan Epidemiologi (PE) penyakit potensi KLB dan penanggulangan KLB | | | | 20 Kali | 20 Kali | | | | Kab. Gunungkidul, Playen, Ngleri | | | | 20 Kali | | |
| | | | | | | Jumlah Pelaksanaan Kegiatan Surveilans binatang pembawa penyakit serta pengiriman spesimen untuk konfirmasi. | | | | 5 Kali | 5 Kali | | | | | | | | 5 Kali | | |
| | | | | | | Jumlah Pelaksanaan Kegiatan Konseling dan deteksi dini masalah kesehatan jiwa dan napza | | | | 6 Kali | 6 Kali | | | | Kab. Gunungkidul, Playen, Banyusoco | DAK Non Fisik - BOKKB - BOK | | | 6 Kali | | |
| | | | | | | | | | | | | | | | Kab. Gunungkidul, Playen, Plembutan | | | | | | |

| Kode | | | | | | Urusan/ Bidang Urusan/ Program/ Kegiatan/ Sub Kegiatan | Indikator Program/ Kegiatan/ Sub Kegiatan | Target Akhir Periode RPJMD | Realisasi Capaian RKPD Tahun 2020 | Prakiraan Capaian Target RKPD Tahun 2021 | Capaian Kinerja dan Kerangka Pendanaan | | | | | | Kelompok Sasaran | Prakiraan Maju Rencana Tahun 2023 | | Perangkat Daerah Penanggung Jawab | | | |
|------|---|---|---|---|----|---|--|-------------------------------------|--|--|--|-----------|----------------|--|--------------------------------|--|---------------------|-----------------------------------|-----------|--|-----------------|----------------|--------|
| | | | | | | | | | | | Target 2022 | | Pagu Indikatif | | | Lokasi | | Sumber Dana | Prioritas | | Target | Pagu Indikatif | |
| | | | | | | | | | | | Semula | Menjadi | RKPD 2022 | APBD 2022 | RKPD 2022 Perubahan | | | | Nasional | | | | Daerah |
| 1 | 2 | 2 | 2 | 2 | 21 | Pengelolaan Pelayanan Kesehatan Orang dengan Masalah Kesehatan Jiwa (ODMK) | | | | | 0 | 7,980,000 | 7,980,000 | Kab. Gunungkidul, Playen, Bleberan | | | Masyarakat | | 7,980,000 | Dinas Kesehatan | | | |
| | | | | | | | | | | | | | | Kab. Gunungkidul, Playen, Getas | | | | | | | | | |
| | | | | | | | | | | | | | | Kab. Gunungkidul, Playen, Dengok | | | | | | | | | |
| | | | | | | | | | | | | | | Kab. Gunungkidul, Playen, Ngler | | | | | | | | | |
| | | | | | | | | | | | | | | Kab. Gunungkidul, Playen, Banyusoco | DAK Non Fisik - BOKKB - BOK | | | 6 Kali | | | | | |
| | | | | | | | | | | | | | | Kab. Gunungkidul, Playen, Plemputan | | | | 16 Kali | | | | | |
| | | | | | | | | | | | | | | Kab. Gunungkidul, Playen, Bleberan | | | | 2 Kali | | | | | |
| | | | | | | | | | | | | | | Kab. Gunungkidul, Playen, Getas | | | | 1 Kali | | | | | |
| 1 | 2 | 2 | 2 | 2 | 25 | Pelayanan Kesehatan Penyakit Menular dan Tidak Menular | Jumlah Pelaksanaan Kegiatan Advokasi/sosialisasi/lokakar ya/rapat koordinasi Lintas Sektor (LS)/ Lintas Program (LP) terkait pencegahan dan pengendalian penyakit | | | | 6 Kali | 6 Kali | | | | | | | | | | | |
| | | | | | | | Jumlah Pelaksanaan Kegiatan Deteksi dini kasus HIV/AIDS, TBC, Hepatitis, Malaria dan penyakit menular lainnya pada Ibu hamil dan kelompok berisiko | | | | 16 Kali | 16 Kali | | | | | | | 16 Kali | | | | |
| | | | | | | | Jumlah Pelaksanaan Kegiatan Evaluasi pengendalian vektor dan binatang pembawa penyakit | | | | 2 Kali | 2 Kali | | | | | | | 2 Kali | | | | |
| | | | | | | | Jumlah Pelaksanaan Kegiatan Orientasi/pembekalan/peni ngkatan kapasitas SDM bagi kader kesehatan untuk peningkatan P2P | | | | 1 Kali | 1 Kali | | | | | | | 1 Kali | | | | |
| | | | | | | | Jumlah Pelaksanaan Kegiatan Pemantauan jentik secara berkala | | | | 4 Kali | 4 Kali | 22,040,000 | 47,370,000 | 47,370,000 | Kab. Gunungkidul, Playen, Dengok | | | 4 Kali | 47,370,000 | Dinas Kesehatan | | |
| | | | | | | | Jumlah Pelaksanaan Kegiatan Pembentukan dan pengaktifan, serta pembinaan kader kesehatan program P2P serta masalah kesehatan tiwa dan Napza | | | | 6 Kali | 6 Kali | | | | Kab. Gunungkidul, Playen, Ngleri | | | 6 Kali | | | | |
| | | | | | | | Jumlah Pelaksanaan Kegiatan Pemberian Obat Pencegah Masal (POPM) untuk pencegahan penyakit | | | | 115 Kali | 115 Kali | | | | | | | 115 Kali | | | | |
| | | | | | | | Jumlah Pelaksanaan Kegiatan Pengambilan obat POPM ke dinas kesehatan kabupaten/kota | | | | 2 Kali | 2 Kali | | | | | | | 2 Kali | | | | |
| | | | | | | | Jumlah Pelaksanaan Kegiatan Pertemuan berkala kader kesehatan untuk P2P | | | | 4 Kali | 4 Kali | | | | | | | 4 Kali | | | | |

| Kode | | | | | Urusan/ Bidang Urusan/ Program/ Kegiatan/ Sub Kegiatan | Indikator Program/ Kegiatan/ Sub Kegiatan | Target Akhir Periode RPJMD | Realisasi Capaian RKPD Tahun 2020 | Prakiraan Capaian Target RKPD Tahun 2021 | Capaian Kinerja dan Kerangka Pendanaan | | | | | | | | Kelompok Sasaran | Prakiraan Maju Rencana Tahun 2023 | | Perangkat Daerah Penanggung Jawab | |
|------|---|---|---|----|---|---|-------------------------------------|--|--|--|---------|----------------|------------|---------------------|--|--------------------------------|-----------|-----------------------------|-----------------------------------|----------------|--|-----------------|
| | | | | | | | | | | Target 2022 | | Pagu Indikatif | | | Lokasi | Sumber Dana | Prioritas | | Target | Pagu Indikatif | | |
| | | | | | | | | | | Semula | Menjadi | RKPD 2022 | APBD 2022 | RKPD 2022 Perubahan | | | Nasional | | | | | Daerah |
| | | | | | | Jumlah Pelaksanaan Kegiatan Survei habitat jentik dan nyamuk dewasa | | | | 12 Kali | 12 Kali | | | | | | | | 12 Kali | | | |
| 1 | 2 | 2 | 2 | 28 | Pengambilan dan Pengiriman Spesimen Penyakit Potensial KLB ke Laboratorium Rujukan/Nasional | Jumlah Pelaksanaan Kegiatan Pengiriman Sampel KLB/Campak/dll Ke Dinas Kesehatan | | | | 8 Kali | 0 Kali | 240,000 | 0 | 0 | Kab. Gunungkidul, Playen, Semua Kelurahan | DAK Non Fisik - BOKKB - BOK | | Pendidikan dan Kesehatan | Masyarakat | 0 Kali | 0 | Dinas Kesehatan |
| 1 | 2 | 2 | 2 | 33 | Operasional Pelayanan Puskesmas | Jumlah Pelaksanaan Kegiatan Lokakarya mini dalam rangka penguatan perencanaan (P1), penggerakan pelaksanaan (P2), pengawasan pengendalian dan penilaian (P3) kinerja Puskesmas serta kegiatan koordinasi lintas sektor lainnya | | | | 16 Kali | 16 Kali | 32,819,000 | 37,600,000 | 37,600,000 | Kab. Gunungkidul, Playen, Banyusoco | DAK Non Fisik - BOKKB - BOK | | Pendidikan dan Kesehatan | Masyarakat | 16 Kali | 37,600,000 | Dinas Kesehatan |
| | | | | | | | | | | | | | | | Kab. Gunungkidul, Playen, Plumbutan | | | | | | | |
| | | | | | | | | | | | | | | | Kab. Gunungkidul, Playen, Bleberan | | | | | | | |
| | | | | | | | | | | | | | | | Kab. Gunungkidul, Playen, Getas | | | | | | | |
| | | | | | | | | | | | | | | | Kab. Gunungkidul, Playen, Dengok | | | | | | | |
| | | | | | | | | | | | | | | | Kab. Gunungkidul, Playen, Ngleri | | | | | | | |
| | | | | | | | | | | | | | | | | | | | | | | |
| 1 | 2 | 2 | 2 | 39 | Pengelolaan Pelayanan Kesehatan Dasar Melalui Pendekatan Keluarga | Jumlah Pelaksanaan Kegiatan Pelaksanaan intervensi lanjut termasuk Perkesmas dalam rangka intervensi hasil PIS PK | | | | 60 KK | | 0 | 0 | 19,140,000 | Kab. Gunungkidul, Playen, Banyusoco | DAK Non Fisik - BOKKB - BOK | | Pendidikan dan Kesehatan | Masyarakat | 60 KK | 19,140,000 | Dinas Kesehatan |
| | | | | | | Jumlah Pelaksanaan Kegiatan Pelaksanaan kunjungan keluarga dan intervensi awal dalam rangka deteksi dini dan pengelolaan masalah kesehatan terintegrasi melalui pendekatan keluarga | | | | 600 KK | | | | | Kab. Gunungkidul, Playen, Plumbutan | | | | | | | |
| | | | | | | | | | | | | | | | Kab. Gunungkidul, Playen, Bleberan | | | | | | | |
| | | | | | | | | | | | | | | | Kab. Gunungkidul, Playen, Getas | | | | | | | |
| | | | | | | | | | | | | | | | Kab. Gunungkidul, Playen, Dengok | | | | | | | |
| | | | | | | | | | | | | | | | Kab. Gunungkidul, Playen, Ngleri | | | | | | | |
| | | | | | | | | | | | | | | | | | | | | | | |

| Kode | | | | | Urusan/ Bidang Urusan/ Program/ Kegiatan/ Sub Kegiatan | Indikator Program/ Kegiatan/ Sub Kegiatan | Target Akhir Periode RPJMD | Realisasi Capaian RKPD Tahun 2020 | Prakiraan Capaian Target RKPD Tahun 2021 | Capaian Kinerja dan Kerangka Pendanaan | | | | | | | Kelompok Sasaran | Prakiraan Maju Rencana Tahun 2023 | | Perangkat Daerah Penanggung Jawab | | |
|------|---|---|-----|---------------------------------|--|--|----------------------------|-----------------------------------|--|--|-------------------------------------|----------------|----------------|---------------------|--|-----------------------------|---|-----------------------------------|--------------------------------|-----------------------------------|----------------|-----------------|
| | | | | | | | | | | Target 2022 | | Pagu Indikatif | | | Lokasi | Sumber Dana | | Prioritas | | | Target | Pagu Indikatif |
| | | | | | | | | | | Semula | Menjadi | RKPD 2022 | APBD 2022 | RKPD 2022 Perubahan | | | | Nasional | Daerah | | | |
| 1 | 2 | 3 | | | PROGRAM PENINGKATAN KAPASITAS SUMBER DAYA MANUSIA KESEHATAN | Persentase fasilitas pelayanan kesehatan dengan Tenaga Kesehatan memenuhi standar | persen | | persen | 100 persen | 100 persen | 73,314,000 | 74,160,000 | 74,160,000 | | | | | 100 persen | 74,160,000 | | |
| 1 | 2 | 3 | | 2 | Perencanaan Kebutuhan dan Pendayagunaan Sumberdaya Manusia Kesehatan untuk UKP dan UKM di Wilayah Kabupaten/Kota | Jumlah Perencanaan Kebutuhan Sumber Daya Manusia Kesehatan Kabupaten Gunungkidul terpenuhi | Orang | | Orang | 3 Orang | 3 Orang | 73,314,000 | 74,160,000 | 74,160,000 | | | | | 3 Orang | 74,160,000 | | |
| 1 | 2 | 3 | | 2 | Pemenuhan Kebutuhan Sumber Daya Manusia Kesehatan sesuai Standar | Jumlah Tenaga Akuntan | | | | 1 Orang | 1 Orang | 73,314,000 | 74,160,000 | 74,160,000 | Kab. Gunungkidul, Playen, Banyusoco | DAK Non Fisik - BOKKB - BOK | Meningkatkan Sumber Daya Manusia Yang Berkualitas Dan Berdaya Saing | Pendidikan dan Kesehatan | Tenaga dengan Perjanjian Kerja | 1 Orang | 74,160,000 | Dinas Kesehatan |
| | | | | Jumlah Tenaga Epidemiologi | | | | | 1 Orang | 1 Orang | Kab. Gunungkidul, Playen, Plembutan | | | | | 1 Orang | | | | | | |
| | | | | Jumlah Tenaga Promosi Kesehatan | | | | | 1 Orang | 1 Orang | Kab. Gunungkidul, Playen, Bleberan | | | | | 1 Orang | | | | | | |
| | | | | | | | | | | | Kab. Gunungkidul, Playen, Getas | | | | | | | | | | | |
| | | | | | | | | | | | Kab. Gunungkidul, Playen, Dengok | | | | | | | | | | | |
| | | | | | | | | | | | Kab. Gunungkidul, Playen, Ngler | | | | | | | | | | | |
| | | | | | | | | | | | | | | | | | | | | | | |
| 1 | | | | | URUSAN PEMERINTAHAN WAJIB YANG BERKAITAN DENGAN PELAYANAN DASAR | | | | | | | | | | | | | | | | | |
| 1 | 2 | | | | URUSAN PEMERINTAHAN BIDANG KESEHATAN | | | | | | | 99,265,028,191 | 70,858,264,191 | 116,175,064,191 | | | | | | 90,965,028,191 | | |
| 1 | 2 | 1 | | | PROGRAM PENUNJANG URUSAN PEMERINTAHAN DAERAH KABUPATEN/KOTA | Persentase pemenuhan penunjang urusan pemerintahan daerah kabupaten (akumulasi capaian kegiatan) | persen | | persen | 100 persen | 100 persen | 80,758,237,941 | 67,000,000,000 | 112,316,800,000 | | | | | | 100 persen | 68,500,000,000 | |
| 1 | 2 | 1 | 2.1 | | Peningkatan Pelayanan BLUD | IKM Penyelenggaraan BLUD | indeks | | indeks | 78.08 indeks | 78.08 indeks | 80,758,237,941 | 67,000,000,000 | 112,316,800,000 | | | | | | 78.08 indeks | 68,500,000,000 | |
| 1 | 2 | 1 | 2.1 | 1 | Pelayanan dan Penunjang Pelayanan BLUD | Hasil Akreditasi Paripurna | | | | 1 paripurna | 1 paripurna | 80,758,237,941 | 67,000,000,000 | 112,316,800,000 | Semua Kab/Kota, Semua Kecamatan, Semua Kelurahan | Pendapatan dari BLUD | Meningkatkan Sumber Daya Manusia Yang Berkualitas Dan Berdaya Saing | Pendidikan dan Kesehatan | Pasien RSUD/ Masyarakat | 1 paripurna | 68,500,000,000 | Dinas Kesehatan |
| | | | | | | Indeks Kepuasan Masyarakat (IKM) | | | | 83.4 - | 83.4 - | | | | | | | | | | | |
| 1 | 2 | 2 | | | PROGRAM PEMENUHAN UPAYA KESEHATAN PERORANGAN DAN UPAYA KESEHATAN MASYARAKAT | Persentase faskes pemerintah yang ter akreditasi dengan jenjang paripurna | persen | | persen | 3,03 persen | 3,03 persen | 18,506,790,250 | 3,858,264,191 | 3,858,264,191 | | | | | | 3,03 persen | 22,465,028,191 | |

| Kode | | | | | Urusan/ Bidang Urusan/ Program/ Kegiatan/ Sub Kegiatan | Indikator Program/ Kegiatan/ Sub Kegiatan | Target Akhir Periode RPJMD | Realisasi Capaian RKPD Tahun 2020 | Prakiraan Capaian Target RKPD Tahun 2021 | Capaian Kinerja dan Kerangka Pendanaan | | | | | Kelompok Sasaran | Prakiraan Maju Rencana Tahun 2023 | | Perangkat Daerah Penanggung Jawab | | | | | |
|------|---|---|-----|----|---|--|----------------------------|-----------------------------------|--|--|------------|----------------|----------------|---------------------|--|---|---|-----------------------------------|--|----------------|----------------|-----------------|--|
| | | | | | | | | | | Target 2022 | | Pagu Indikatif | | | | Lokasi | Sumber Dana | | Prioritas | | Target | Pagu Indikatif | |
| | | | | | | | | | | Semula | Menjadi | RKPD 2022 | APBD 2022 | RKPD 2022 Perubahan | Nasional | | | | Daerah | | | | |
| 1 | 2 | 2 | 2 | | Penyediaan Fasilitas Pelayanan Kesehatan untuk UKM dan UKP Kewenangan Daerah Kabupaten/Kota | Prosentasepemuhan fasilitas kesehatan untuk UKM dan UKP | % | | % | 100 % | 100 % | 18,506,790,250 | 100,026,250 | 100,026,250 | | | 100 % | 18,706,790,250 | | | | | |
| 1 | 2 | 2 | 2 | 13 | Pengadaan Prasarana dan Pendukung Fasilitas Pelayanan Kesehatan | Jumlah pengadaan peralatan prasarana (DAK) | | | | 1 unit | 1 unit | 1,800,000,000 | 0 | 0 | Kab. Gunungkidul, Semua Kecamatan, Semua Kelurahan | DAK Fisik-Bidang Kesehatan dan KB-Reguler-Pelayanan Kesehatan Rujukan | | Pendidikan dan Kesehatan | Kualitas dan akses pelayanan kesehatan meningkat | 1 unit | 0 | Dinas Kesehatan | |
| 1 | 2 | 2 | 2 | 14 | Pengadaan Alat Kesehatan/Alat Penunjang Medik Fasilitas Pelayanan Kesehatan | Jumlah Alat Kesehatan (DAK) | | | | 10 jenis | 10 jenis | 16,606,764,000 | 0 | 0 | Semua Kab/Kota, Semua Kecamatan, Semua Kelurahan | DAK Fisik-Bidang Kesehatan dan KB-Penugasan-Penguatan Intervensi Stunting | Meningkatkan Sumber Daya Manusia Yang Berkualitas Dan Berdaya Saing | Pendidikan dan Kesehatan | Kualitas dan akses pelayanan kesehatan meningkat | 10 jenis | 18,506,790,250 | Dinas Kesehatan | |
| 1 | 2 | 2 | 2 | 16 | Pengadaan Obat, Vaksin | Jumlah Pengadaan Obat-obatan(DBHCHT) | | | | 1 jenis | 1 jenis | 100,026,250 | 100,026,250 | 100,026,250 | Semua Kab/Kota, Semua Kecamatan, Semua Kelurahan | DBH CHT | Meningkatkan Sumber Daya Manusia Yang Berkualitas Dan Berdaya Saing | Pendidikan dan Kesehatan | Kualitas dan akses pelayanan kesehatan meningkat | 1 jenis | 200,000,000 | Dinas Kesehatan | |
| 1 | 2 | 2 | 2 | | Penyediaan Layanan Kesehatan untuk UKM dan UKP Rujukan Tingkat Daerah Kabupaten/Kota | | | | | | | 0 | 3,758,237,941 | 3,758,237,941 | | | | | | | 3,758,237,941 | | |
| 1 | 2 | 2 | 2 | 32 | Operasional Pelayanan Rumah Sakit | Jumlah Obat-obatan (PIPD/APBD) | | | | 4 jenis | 4 jenis | 0 | 3,758,237,941 | 3,758,237,941 | Semua Kab/Kota, Semua Kecamatan, Semua Kelurahan | PENDAPATAN ASLI DAERAH (PAD) | | Pendidikan dan Kesehatan | | 4 jenis | 3,758,237,941 | Dinas Kesehatan | |
| 1 | | | | | URUSAN PEMERINTAHAN WAJIB YANG BERKAITAN DENGAN PELAYANAN DASAR | | | | | | | | | | | | | | | | | | |
| 1 | 2 | | | | URUSAN PEMERINTAHAN BIDANG KESEHATAN | | | | | | | 92,311,251,477 | 35,489,123,113 | 38,271,524,291 | | | | | | 36,366,107,700 | | | |
| 1 | 2 | 1 | | | PROGRAM PENUNJANG URUSAN PEMERINTAHAN DAERAH KABUPATEN/KOTA | Persentase pemenuhan penunjang urusan pemerintahan daerah kabupaten (akumulasi capaian kegiatan) | persen | | persen | 100 persen | 100 persen | 17,380,313,343 | 8,426,426,261 | 10,905,416,591 | | | | | | 100 persen | 9,000,000,000 | | |
| 1 | 2 | 1 | 2.1 | | Peningkatan Pelayanan BLUD | Jumlah Fasilitas Pelayanan Kesehatan Pemerintah Penyelenggara BLUD | faskes | | faskes | 32 faskes | 32 faskes | 17,380,313,343 | 8,426,426,261 | 10,905,416,591 | | | | | | 32 faskes | 9,000,000,000 | | |
| 1 | 2 | 1 | 2.1 | 1 | Pelayanan dan Penunjang Pelayanan BLUD | Hasil Penilaian Akreditasi | | | | 100 indeks | 100 indeks | 17,380,313,343 | 8,426,426,261 | 10,905,416,591 | Kab. Gunungkidul, Saptosari, Semua Kelurahan | | Meningkatkan Sumber Daya Manusia Yang Berkualitas Dan Berdaya Saing | Pendidikan dan Kesehatan | Masyarakat | 100 indeks | 9,000,000,000 | Dinas Kesehatan | |
| | | | | | Indeks Kepuasan Masyarakat | 70 indeks | | | | 70 indeks | | | | | 70 indeks | | | | | | | | |
| 1 | 2 | 2 | | | PROGRAM PEMENUHAN UPAYA KESEHATAN PERORANGAN DAN UPAYA KESEHATAN MASYARAKAT | ersentase pemenuhan penyempurnaan ruang operasi | persen | | persen | 100 persen | 100 persen | 74,930,938,134 | 27,062,696,852 | 27,366,107,700 | | | | | | 100 persen | 27,366,107,700 | | |
| | | | | | Penyediaan Fasilitas Pelayanan Kesehatan | Jumlah alat kesehatan untuk ruang operasi | unit | | | unit | 21 unit | 21 unit | | | | | | | | | 21 unit | | |

| Kode | | | | Urusan/ Bidang Urusan/ Program/ Kegiatan/ Sub Kegiatan | Indikator Program/ Kegiatan/ Sub Kegiatan | Target Akhir Periode RPJMD | Realisasi Capaian RKPD Tahun 2020 | Prakiraan Capaian Target RKPD Tahun 2021 | Capaian Kinerja dan Kerangka Pendanaan | | | | | | Kelompok Sasaran | Prakiraan Maju Rencana Tahun 2023 | | Perangkat Daerah Penanggung Jawab | | | | |
|------|---|---|---|--|--|--|-----------------------------------|--|--|-------------------|-------------------|----------------|---------------------|----------------|--|--------------------------------------|--|-----------------------------------|-------------------------------|-----------------|-----------------|-----------------|
| | | | | | | | | | Target 2022 | | Pagu Indikatif | | | Lokasi | | Sumber Dana | Prioritas | | Target | Pagu Indikatif | | |
| | | | | | | | | | Semula | Menjadi | RKPD 2022 | APBD 2022 | RKPD 2022 Perubahan | | Nasional | | Daerah | | | | | |
| 1 | 2 | 2 | 2 | | untuk UKM dan UKP Kewenangan Daerah Kabupaten/Kota | Kebutuhan Fisik Penyempurnaan Ruang Operasi 2 Maternal Covid-19 | paket pekerjaan | | paket pekerjaan | 1 paket pekerjaan | 1 paket pekerjaan | 74,930,938,134 | 18,062,696,852 | 18,060,000,000 | | 1 paket pekerjaan | 18,060,000,000 | | | | | |
| 1 | 2 | 2 | 2 | 5 | Pengembangan Rumah Sakit | Rawat Inap Termasuk Ruang Isolasi | | | | 1 unit | 1 unit | 17,302,190,000 | 0 | 0 | DAK Fisik-Bidang Kesehatan dan KB-Penugasan-Pembangunan RS Pratama | Pendidikan dan Kesehatan | masyarakat | 1 unit | 0 | Dinas Kesehatan | | |
| 1 | 2 | 2 | 2 | 13 | Pengadaan Prasarana dan Pendukung Fasilitas Pelayanan Kesehatan | Instalasi Pengolahan Limbah | | | | 1 unit | 1 unit | 3,182,690,898 | 0 | 0 | | | masyarakat | 1 unit | 0 | Dinas Kesehatan | | |
| | | | | | Pengadaan Sistem Informasi Rumah Sakit (SIM RS) | | | | | 1 unit | 1 unit | | | | | | | 1 unit | | | | |
| 1 | 2 | 2 | 2 | 14 | Pengadaan Alat Kesehatan/Alat Penunjang Medik | Tersedianya CT Scan | | | | | 1 unit | 54,446,057,236 | 18,062,696,852 | 18,060,000,000 | | | Pendidikan dan Kesehatan | masyarakat | 1 unit | 18,060,000,000 | Dinas Kesehatan | |
| | | | | | Tersedianya Ruang Operasi | | | | | | 1 unit | | | | | | | 1 unit | | | | |
| 1 | 2 | 2 | 2 | | Penyediaan Layanan Kesehatan untuk UKM dan UKP Rujukan Tingkat Daerah Kabupaten/Kota | Jumlah akumulasi capaian sub kegiatan Penyediaan Layanan Kesehatan untuk UKM dan UKP Rujukan Tingkat Daerah Kabupaten/Kota | Sub kegiatan | | Sub kegiatan | 35 Sub kegiatan | 35 Sub kegiatan | 0 | 9,000,000,000 | 9,306,107,700 | | | | 35 Sub kegiatan | 9,306,107,700 | | | |
| 1 | 2 | 2 | 2 | 32 | Operasional Pelayanan Rumah Sakit | Tersedianya obat-obat Esensial | | | | | 100 unit | 0 | 9,000,000,000 | 9,306,107,700 | Kab. Gunungkidul, Semua Kecamatan, Semua Kelurahan | Dana Transfer Umum-Dana Alokasi Umum | Pendidikan dan Kesehatan | Masyarakat | 100 unit | 9,306,107,700 | Dinas Kesehatan | |
| | | | | | Tersedianya sarana dan prasarana | | | | | | 4 unit | | | | | | | | Pendidikan dan Kesehatan | | | 4 unit |
| 1 | | | | | URUSAN PEMERINTAHAN WAJIB YANG BERKAITAN DENGAN PELAYANAN DASAR | | | | | | | | | | | | | | | | | |
| 1 | 2 | | | | URUSAN PEMERINTAHAN BIDANG KESEHATAN | | | | | | | 393,838,000 | 599,793,000 | 628,924,800 | | | | 435,000,000 | | | | |
| 1 | 2 | 2 | | | PROGRAM PEMENUHAN UPAYA KESEHATAN PERORANGAN DAN UPAYA KESEHATAN MASYARAKAT | Persentase faskes pemerintah yang terakreditasi dengan jenjang paripurna | persen | | persen | 3,03 persen | 3,03 persen | 393,838,000 | 599,793,000 | 628,924,800 | | | | 3,03 persen | 435,000,000 | | | |
| 1 | 2 | 2 | 2 | | Penyediaan Layanan Kesehatan untuk UKM dan UKP Rujukan Tingkat Daerah Kabupaten/Kota | Persentase Layanan Kesehatan untuk UKM dan UKP Rujukan Tingkat Daerah Kabupaten/Kota sesuai standar | persen | | persen | 100 persen | 100 persen | 393,838,000 | 599,793,000 | 628,924,800 | | | | 100 persen | 435,000,000 | | | |
| | | | | | Operasional Pelayanan Fasilitas Kesehatan Lainnya | jumlah laporan survey kepuasan masyarakat | | | | 2 dokumen | 2 dokumen | 393,838,000 | 599,793,000 | 628,924,800 | Semua Kab/Kota, Semua Kecamatan, Semua Kelurahan | Dana Transfer Umum-Dana Alokasi Umum | Memperkuat Stabilitas Polhukhankam Dan Transformasi Pelayanan Publik | Pendidikan dan Kesehatan | Masyarakat dan Fasilitas Umum | 2 dokumen | 435,000,000 | Dinas Kesehatan |
| | | | | | | jumlah pemeriksaan keamanan pangan jajanan sekolah | | | | 50 sampel | 50 sampel | | | | Kab. Gunungkidul, Semua Kecamatan, Semua Kelurahan | | | | | 50 sampel | | |
| | | | | | | jumlah pemeriksaan kualitas air bersih | | | | 200 sampel | 200 sampel | | | | | | | | | 200 sampel | | |
| 1 | 2 | 2 | 2 | 34 | | jumlah pemeriksaan sampel air minum | | | | 100 sampel | 100 sampel | | | | | | | | | 100 sampel | | |
| | | | | | | Jumlah pemeriksaan sampel keamanan makanan daerah wisata | | | | 50 sampel | 50 sampel | | | | | | | | | 50 sampel | | |
| | | | | | | | | | | | | | | | | | | | | | | |

| Kode | | | | | Urusan/ Bidang Urusan/ Program/ Kegiatan/ Sub Kegiatan | Indikator Program/ Kegiatan/ Sub Kegiatan | Target Akhir Periode RPJMD | Realisasi Capaian RKPD Tahun 2020 | Prakiraan Capaian Target RKPD Tahun 2021 | Capaian Kinerja dan Kerangka Pendanaan | | | | | | | Kelompok Sasaran | Prakiraan Maju Rencana Tahun 2023 | | Perangkat Daerah Penanggung Jawab | | | |
|------|---|---|---|---|---|--|-------------------------------------|--|--|--|---|-----------------|-----------------|---------------------|---|--|--|-----------------------------------|----------------|--|-----------|---|-----------|
| | | | | | | | | | | Target 2022 | | Pagu Indikatif | | | Lokasi | Sumber Dana | | Prioritas | | | Target | Pagu Indikatif | |
| | | | | | | | | | | Semula | Menjadi | RKPD 2022 | APBD 2022 | RKPD 2022 Perubahan | | | | Nasional | Daerah | | | | |
| | | | | | | | | | | | jumlah pendapatan pemakaian kekayaan daerah | | | | 1 tahun | 1 tahun | | | | | | | 1 tahun |
| | | | | | | jumlah Pengadaan Eyewaher | | | | | 2 buah | | | | | | | 2 buah | | | | | |
| | | | | | | jumlah Pengadaan Genset | | | | | 1 Unit | | | | | | | 1 Unit | | | | | |
| | | | | | | jumlah pengadaan reagen kimia air | | | | 16 jenis | 16 jenis | | | | | | | 16 jenis | | | | | |
| | | | | | | jumlah pengadaan reagen kimia makanan | | | | 3 jenis | 3 jenis | | | | | | | 3 jenis | | | | | |
| | | | | | | jumlah pengadaan timbangan analitik | | | | | 1 buah | | | | | | | 1 buah | | | | | |
| 1 | | | | | URUSAN PEMERINTAHAN WAJIB YANG BERKAITAN DENGAN PELAYANAN DASAR | | | | | | | | | | | | | | | | | | |
| 1 | 3 | | | | URUSAN PEMERINTAHAN BIDANG PEKERJAAN UMUM DAN PENATAAN RUANG | | | | | | | 126,692,032,572 | 120,045,708,639 | 122,419,193,801 | | | | 111,862,118,465 | | | | | |
| 1 | 3 | 1 | | | PROGRAM PENUNJANG URUSAN Pemerintahan DAERAH KABUPATEN/KOTA | Persentase pemenuhan penunjang urusan pemerintah daerah kabupaten terlaksana dengan baik | Persen | | Persen | | 100 Persen | 10,112,639,901 | 9,539,412,382 | 10,648,304,544 | | | | 100 Persen | 10,195,794,901 | | | | |
| 1 | 3 | 1 | 2 | | Perencanaan, Penganggaran, dan Evaluasi Kinerja Perangkat Daerah | Persentase Perencanaan, Penganggaran, dan Evaluasi Kinerja Perangkat Daerah disusun tepat waktu | Persen | | Persen | 1 Dokumen | 100 Persen | 14,500,000 | 14,500,000 | 14,500,000 | | | | 100 Persen | 13,500,000 | | | | |
| 1 | 3 | 1 | 2 | 1 | Penyusunan Dokumen Perencanaan Perangkat Daerah | Jumlah Frekuensi rapat, konsultasi, koordinasi internal PD dan antar PD | | | | 250 OR | 250 OR | 8,500,000 | 8,500,000 | 8,500,000 | Kab. Gunungkidul, Wonosari, Wonosari | Dana Transfer Umum- Dana Alokasi Umum | Memperkuat Infrastruktur Untuk Mendukung | Reformasi Birokrasi | Aparatur | 250 OR | 7,500,000 | Dinas Pekerjaan Umum, Perumahan Rakyat, dan Kawasan Permukiman | |
| | | | | | Jumlah dokumen draft Renstra | | | | 1 Dokumen | 1 Dokumen | | | | | | | | | | | | | 1 Dokumen |
| | | | | | Jumlah dokumen Renja | | | | 1 Dokumen | 1 Dokumen | | | | | | | | | | | | | 1 Dokumen |
| | | | | | Jumlah dokumen Renja perubahan, | | | | 1 Dokumen | 1 Dokumen | | | | | | | | | | | | | 1 Dokumen |
| | | | | | Jumlah dokumen Renstra | | | | 1 Dokumen | 1 Dokumen | | | | | | | | | | | | | 1 Dokumen |
| | | | | | Jumlah Forum PD | | | | 1 Kali | 1 Kali | | | | | | | | | | | | | 1 Kali |
| 1 | 3 | 1 | 2 | 2 | Koordinasi dan Penyusunan Dokumen RKA-SKPD | Jumlah dokumen RKA | | | | 1 Dokumen | 1 Dokumen | 750,000 | 750,000 | 750,000 | Kab. Gunungkidul, Wonosari, Wonosari | Dana Transfer Umum- Dana Alokasi Umum | Memperkuat Infrastruktur Untuk Mendukung Pengembangan Ekonomi Dan Pelayanan Dasar | Reformasi Birokrasi | Aparatur | 1 Dokumen | 750,000 | Dinas Pekerjaan Umum, Perumahan Rakyat, dan Kawasan Permukiman | |
| 1 | 3 | 1 | 2 | 3 | Koordinasi dan Penyusunan Dokumen Perubahan RKA-SKPD | Jumlah dokumen Perubahan RKA | | | | 1 Dokumen | 1 Dokumen | 750,000 | 750,000 | 750,000 | Kab. Gunungkidul, Wonosari, Wonosari | Dana Transfer Umum Dana Alokasi Umum | Memperkuat Infrastruktur Untuk Mendukung Pengembangan Ekonomi Dan Pelayanan Dasar | Reformasi Birokrasi | Aparatur | 1 Dokumen | 750,000 | Dinas Pekerjaan Umum, Perumahan Rakyat, dan Kawasan Permukiman | |
| 1 | 3 | 1 | 2 | 4 | Koordinasi dan Penyusunan DPA-SKPD | Jumlah dokumen DPAD | | | | 1 Dokumen | 1 Dokumen | 750,000 | 750,000 | 750,000 | Kab. Gunungkidul, Wonosari, Wonosari | Dana Transfer Umum Dana Alokasi Umum | Memperkuat Infrastruktur Untuk Mendukung Pengembangan Ekonomi Dan Pelayanan Dasar | Reformasi Birokrasi | Aparatur | 1 Dokumen | 750,000 | Dinas Pekerjaan Umum, Perumahan Rakyat, dan Kawasan Permukiman | |
| | | | | | Jumlah dokumen Perjanjian Kinerja | | | | 1 Dokumen | 1 Dokumen | | | | | | | | | | | | | 1 Dokumen |
| | | | | | Jumlah dokumen ROPK | | | | 1 Dokumen | 1 Dokumen | | | | | | | | | | | | | 1 Dokumen |
| 1 | 3 | 1 | 2 | 5 | Koordinasi dan Penyusunan Perubahan | Jumlah dokumen perubahan DPA | | | | 1 Dokumen | 1 Dokumen | 750,000 | 750,000 | 750,000 | Kab. Gunungkidul, Wonosari, Wonosari | Dana Transfer Umum Dana Alokasi Umum | Memperkuat Infrastruktur Untuk Mendukung Pengembangan Ekonomi Dan Pelayanan Dasar | Reformasi Birokrasi | Aparatur | 1 Dokumen | 750,000 | Dinas Pekerjaan Umum, Perumahan Rakyat, dan Kawasan Permukiman | |

| Kode | | | | | Urusan/ Bidang Urusan/ Program/ Kegiatan/ Sub Kegiatan | Indikator Program/ Kegiatan/ Sub Kegiatan | Target Akhir Periode RPJMD | Realisasi Capaian RKPD Tahun 2020 | Prakiraan Capaian Target RKPD Tahun 2021 | Capaian Kinerja dan Kerangka Pendanaan | | | | | | | Kelompok Sasaran | Prakiraan Maju Rencana Tahun 2023 | | Perangkat Daerah Penanggung Jawab | | | |
|------|---|---|-----|---|---|--|----------------------------|-----------------------------------|--|--|------------|----------------|---------------|---------------------|--------------------------------------|--|---|-----------------------------------|---------------|-----------------------------------|--------------------------------|--|------------|
| | | | | | | | | | | Target 2022 | | Pagu Indikatif | | | Lokasi | Sumber Dana | | Prioritas | | | | | |
| | | | | | | | | | | Semula | Menjadi | RKPD 2022 | APBD 2022 | RKPD 2022 Perubahan | | | | Nasional | Daerah | | Target | Pagu Indikatif | |
| | | | | | DPA-SKPD | Jumlah dokumen Perubahan Perjanjian Kinerja | | | | 1 Dokumen | 1 Dokumen | | | | | Pengembangan Ekonomi Dan Pelayanan Dasar | Birokrasi | | 1 Dokumen | | Rakyat, dan Kawasan Permukiman | | |
| 1 | 3 | 1 | 2 | 7 | Evaluasi Kinerja Perangkat Daerah | Jumlah dokumen LKJIP | | | | 1 Dokumen | 1 Dokumen | 3,000,000 | 3,000,000 | 3,000,000 | Kab. Gunungkidul, Wonosari, Wonosari | Dana Transfer Umum Dana Alokasi Umum | Memperkuat Infrastruktur Untuk Mendukung Pengembangan Ekonomi Dan Pelayanan Dasar | Reformasi Birokrasi | Aparatur | 1 Dokumen | 3,000,000 | Dinas Pekerjaan Umum, Perumahan Rakyat, dan Kawasan Permukiman | |
| | | | | | | Jumlah Laporan e Monev | | | | | | | | | | | 12 Dokumen | | | 12 Dokumen | | | 12 Dokumen |
| | | | | | | Jumlah Laporan Tepra | | | | | | | | | | | 12 Dokumen | | | 12 Dokumen | | | 12 Dokumen |
| | | | | | | | | | | | | | | | | | | | | | | | |
| 1 | 3 | 1 | 2 | | Administrasi Keuangan Perangkat Daerah | Persentase laporan keuangan yang disusun tepat waktu | Persen | | Persen | 14 Bulan | 100 Persen | 7,808,600,901 | 7,569,880,377 | 8,636,132,539 | | | | 100 Persen | 7,810,100,901 | | | | |
| 1 | 3 | 1 | 2 | 1 | Penyediaan Gaji dan Tunjangan ASN | Jumlah bulan terfasilitasi gaji dan tunjangan ASN | | | | 14 Bulan | 14 Bulan | 7,801,600,901 | 7,562,880,377 | 8,629,132,539 | Kab. Gunungkidul, Wonosari, Wonosari | Dana Transfer Umum Dana Alokasi Umum | Memperkuat Infrastruktur Untuk Mendukung Pengembangan Ekonomi Dan Pelayanan Dasar | Reformasi Birokrasi | Aparatur | 14 Bulan | 7,801,600,901 | Dinas Pekerjaan Umum, Perumahan Rakyat, dan Kawasan Permukiman | |
| 1 | 3 | 1 | 2 | 5 | Koordinasi dan Penyusunan Laporan Keuangan Akhir Tahun SKPD | Jumlah Koordinasi dan Penyusunan Laporan Keuangan Akhir Tahun SKPD | | | | 1 Dokumen | 1 Dokumen | 2,000,000 | 2,000,000 | 2,000,000 | Kab. Gunungkidul, Wonosari, Wonosari | Dana Transfer Umum Dana Alokasi Umum | Memperkuat Infrastruktur Untuk Mendukung Pengembangan Ekonomi Dan Pelayanan Dasar | Reformasi Birokrasi | Aparatur | 1 Dokumen | 2,500,000 | Dinas Pekerjaan Umum, Perumahan Rakyat, dan Kawasan Permukiman | |
| 1 | 3 | 1 | 2 | 7 | Koordinasi dan Penyusunan Laporan Keuangan Bulanan/Triwulanan/Semesteran SKPD | Jumlah dokumen laporan keuangan bulanan/spj | | | | 12 Dokumen | 12 Dokumen | 5,000,000 | 5,000,000 | 5,000,000 | Kab. Gunungkidul, Wonosari, Wonosari | Dana Transfer Umum Dana Alokasi Umum | Memperkuat Infrastruktur Untuk Mendukung Pengembangan Ekonomi Dan Pelayanan Dasar | Reformasi Birokrasi | Aparatur | 12 Dokumen | 6,000,000 | Dinas Pekerjaan Umum, Perumahan Rakyat, dan Kawasan Permukiman | |
| | | | | | | Jumlah dokumen laporan keuangan semesteran | | | | 2 Dokumen | 2 Dokumen | | | | | | | | | 2 Dokumen | | | |
| 1 | 3 | 1 | 2.1 | | Administrasi Kepegawaian Perangkat Daerah | Persentase PNS yang terlayani dalam pengelolaan administrasi kepegawaian | Persen | | Persen | 32 Stel | 100 Persen | 64,500,000 | 64,500,000 | 64,500,000 | | | | | 100 Persen | 60,500,000 | | | |
| 1 | 3 | 1 | 2.1 | 2 | Pengadaan Pakaian Dinas Beserta Atribut Kelengkapannya | Jumlah pakaian dinas khusus Operator Alat berat dan mekanik mesin irigasi tersedia | | | | 32 Stel | 32 Stel | 32,000,000 | 32,000,000 | 32,000,000 | Kab. Gunungkidul, Wonosari, Wonosari | Dana Transfer Umum Dana Alokasi Umum | Memperkuat Infrastruktur Untuk Mendukung Pengembangan Ekonomi Dan Pelayanan Dasar | Reformasi Birokrasi | Aparatur | 32 Stel | 32,000,000 | Dinas Pekerjaan Umum, Perumahan Rakyat, dan Kawasan Permukiman | |
| 1 | 3 | 1 | 2.1 | 3 | Pendataan dan Pengolahan Administrasi Kepegawaian | Jumlah ASN | | | | 83 Orang | 83 Orang | 2,500,000 | 2,500,000 | 2,500,000 | Kab. Gunungkidul, Wonosari, Wonosari | Dana Transfer Umum Dana Alokasi Umum | Memperkuat Infrastruktur Untuk Mendukung Pengembangan Ekonomi Dan Pelayanan Dasar | Reformasi Birokrasi | Aparatur | 83 Orang | 2,500,000 | Dinas Pekerjaan Umum, Perumahan Rakyat, dan Kawasan Permukiman | |
| | | | | | | Jumlah tenaga jabfung dinilai | | | | 5 Orang | 5 Orang | | | | | | | | | 5 Orang | | | |
| 1 | 3 | 1 | 2.1 | 9 | Pendidikan dan Pelatihan Pegawai Berdasarkan Tugas dan Fungsi | jumlah asn yang dikirim mengikuti diklat fungsional khusus | | | | 5 Orang | 5 Orang | 30,000,000 | 30,000,000 | 30,000,000 | Kab. Gunungkidul, Wonosari, Wonosari | Dana Transfer Umum Dana Alokasi Umum | Memperkuat Infrastruktur Untuk Mendukung Pengembangan Ekonomi Dan Pelayanan Dasar | Reformasi Birokrasi | Aparatur | 5 Orang | 26,000,000 | Dinas Pekerjaan Umum, Perumahan Rakyat, dan Kawasan Permukiman | |
| 1 | 3 | 1 | 2.1 | | Administrasi Umum Perangkat Daerah | Persentase Administrasi Umum terlayani | Persen | | Persen | 1 Tahun | 100 Persen | 812,444,000 | 734,483,005 | 698,123,005 | | | | | 100 Persen | 748,024,000 | | | |

| Kode | | | | | Urusan/ Bidang Urusan/ Program/ Kegiatan/ Sub Kegiatan | Indikator Program/ Kegiatan/ Sub Kegiatan | Target Akhir Periode RPJMD | Realisasi Capaian RKPD Tahun 2020 | Prakiraan Capaian Target RKPD Tahun 2021 | Capaian Kinerja dan Kerangka Pendanaan | | | | | | Kelompok Sasaran | Prakiraan Maju Rencana Tahun 2023 | | Perangkat Daerah Penanggung Jawab | | | | | | | | | |
|------|---|---|-----|---|---|---|-------------------------------------|--|--|--|-------------|----------------|-------------|---------------------|--------------------------------------|---|---|---------------------|--|-------------|-------------|--|--|--|--|--------------|------------|--|
| | | | | | | | | | | Target 2022 | | Pagu Indikatif | | | Lokasi | | Sumber Dana | Prioritas | | | | | | | | | | |
| | | | | | | | | | | Semula | Menjadi | RKPD 2022 | APBD 2022 | RKPD 2022 Perubahan | | | | Nasional | | Daerah | Target | Pagu Indikatif | | | | | | |
| 1 | 3 | 1 | 2.1 | 1 | Penyediaan Komponen Instalasi Listrik/Penerangan Bangunan Kantor | Jumlah komponen kelistrikan yang tersedia | | | | 12 Paket | 12 Paket | 10,000,000 | 6,275,500 | 6,275,500 | Kab. Gunungkidul, Wonosari, Wonosari | Dana Transfer Umum Dana Alokasi Umum | Memperkuat Infrastruktur Untuk Mendukung Pengembangan Ekonomi Dan Pelayanan Dasar | Reformasi Birokrasi | Aparatur | 12 Paket | 7,500,000 | Dinas Pekerjaan Umum, Perumahan Rakyat, dan Kawasan Permukiman | | | | | | |
| | | | | | | Tambah daya PLN terfasilitasi | | | | 0 Paket | 0 Paket | | | | | | | | | 0 Paket | | | | | | | | |
| 1 | 3 | 1 | 2.1 | 2 | Penyediaan Peralatan dan Perlengkapan Kantor | Jumlah Alat Fogging UPT PALAMRUSUN tersedia | | | | 1 Unit | 1 Unit | 310,000,000 | 310,000,000 | 319,000,000 | Kab. Gunungkidul, Wonosari, Wonosari | Dana Transfer Umum Dana Alokasi Umum | Memperkuat Infrastruktur Untuk Mendukung Pengembangan Ekonomi Dan Pelayanan Dasar | Reformasi Birokrasi | Aparatur | 1 Unit | 310,000,000 | Dinas Pekerjaan Umum, Perumahan Rakyat, dan Kawasan Permukiman | | | | | | |
| | | | | | Jumlah Alat Tulis Kantor (Sekretariat dan Seluruh Bidang serta UPT) | | | | 1 Tahun | 1 Tahun | | | | | | | | | | | | | | | | | 1 Tahun | |
| | | | | | Jumlah alat ukur pemeliharaan rutin jalan tersedia | | | | 3 Buah | 3 Buah | | | | | | | | | | | | | | | | | 3 Buah | |
| | | | | | Jumlah aspal sprayer untuk Swakelola Binamarga Tersedia | | | | 1 Unit | 1 Unit | | | | | | | | | | | | | | | | | 1 Unit | |
| | | | | | Jumlah Asphalt Cutter untuk swakelola Binamarga tersedia | | | | 1 Unit | 1 Unit | | | | | | | | | | | | | | | | | 1 Unit | |
| | | | | | Jumlah GPS Tracker "Garmin Oregon" tersedia | | | | 2 Unit | 2 Unit | | | | | | | | | | | | | | | | | 2 Unit | |
| | | | | | Jumlah hammer test beton digital "Schmidt hammer HT 225W" | | | | 1 Buah | 1 Buah | | | | | | | | | | | | | | | | | 1 Buah | |
| | | | | | Jumlah jaringan komputer Dinas PUPRKP (mikrotik) tersedia | | | | 1 Jaringan | 1 Jaringan | | | | | | | | | | | | | | | | | 1 Jaringan | |
| | | | | | Jumlah LCD proyektor tersedia | | | | 2 Buah | 2 Buah | | | | | | | | | | | | | | | | | 2 Buah | |
| | | | | | Jumlah mesin ketik manual tersedia | | | | 8 Buah | 8 Buah | | | | | | | | | | | | | | | | | 8 Buah | |
| | | | | | Jumlah meteran sorong "Prohex" tersedia | | | | 2 Buah | 2 Buah | | | | | | | | | | | | | | | | | 2 Buah | |
| | | | | | Jumlah PC All in one tersedia | | | | | 1 Unit | | | | | | | | | | | | | | | | | 1 Unit | |
| | | | | | Jumlah Radio HT untuk survey dan monitoring tersedia | | | | 4 Unit | 4 Unit | | | | | | | | | | | | | | | | | 4 Unit | |
| | | | | | Jumlah Rak Arsip Tersedia | | | | 3 Unit | 3 Unit | | | | | | | | | | | | | | | | | 3 Unit | |
| 1 | 3 | 1 | 2.1 | 5 | Penyediaan Barang Cetak dan Penggandaan | Jumlah barang cetakan form bendahara | | | | 5 Dokumen | 5 Dokumen | 21,250,000 | 21,250,000 | 21,250,000 | Kab. Gunungkidul, Wonosari, Wonosari | Dana Transfer Umum Dana Alokasi Umum | Memperkuat Infrastruktur Untuk Mendukung Pengembangan Ekonomi Dan Pelayanan Dasar | Reformasi Birokrasi | Aparatur | 5 Dokumen | 28,000,000 | Dinas Pekerjaan Umum, Perumahan Rakyat, dan Kawasan Permukiman | | | | | | |
| | | | | | Jumlah barang cetakan form surat kendali | | | | 5 Dokumen | 5 Dokumen | | | | | | | | | | | | | | | | 5 Dokumen | | |
| | | | | | Jumlah lembar penggandaan | | | | 75000 Lembar | 75000 Lembar | | | | | | | | | | | | | | | | 75000 Lembar | | |
| 1 | 3 | 1 | 2.1 | 6 | Penyediaan Bahan Bacaan dan Peraturan Perundang-undangan | Jumlah buku pustaka teknik tersedia | | | | 5 Ekslempar | 5 Ekslempar | 1,700,000 | 1,605,505 | 1,605,505 | Kab. Gunungkidul, Wonosari, Wonosari | Dana Transfer Umum Dana Alokasi Umum | Memperkuat Infrastruktur Untuk Mendukung Pengembangan Ekonomi Dan Pelayanan Dasar | Reformasi Birokrasi | Aparatur | 5 Ekslempar | 2,200,000 | Dinas Pekerjaan Umum, Perumahan Rakyat, dan Kawasan Permukiman | | | | | | |
| | | | | | Jumlah Tagihan surat kabar 1 jenis x 12 bulanterbayar | | | | 12 Bulan | 12 Bulan | | | | | | | | | | | | | | | | 12 Bulan | | |
| 1 | 3 | 1 | 2.1 | 9 | Penyelenggaraan Rapat Koordinasi dan | Jumlah frekuensi konsultasi dan koordinasi dalam daerah Kabupaten | | | | 80 OH | 80 OH | 459,494,000 | 385,676,000 | 340,316,000 | Kab. Gunungkidul, Wonosari, Wonosari | Dana Transfer Umum Dana Alokasi Umum | Memperkuat Infrastruktur Untuk Mendukung Pengembangan Ekonomi Dan Pelayanan Dasar | Reformasi Birokrasi | Aparatur | 80 OH | 398,424,000 | Dinas Pekerjaan Umum, Perumahan Rakyat, dan Kawasan Permukiman | | | | | | |
| | | | | | Jumlah frekuensi konsultasi dan koordinasi Ke Jakarta | | | | 109 OH | 109 OH | | | | | | | | | | | | | | | | 109 OH | | |

| Kode | | | | | | Urusan/ Bidang Urusan/ Program/ Kegiatan/ Sub Kegiatan | Indikator Program/ Kegiatan/ Sub Kegiatan | Target Akhir Periode RPJMD | Realisasi Capaian RKPD Tahun 2020 | Prakiraan Capaian Target RKPD Tahun 2021 | Capaian Kinerja dan Kerangka Pendanaan | | | | | | | Kelompok Sasaran | Prakiraan Maju Rencana Tahun 2023 | | Perangkat Daerah Penanggung Jawab | | | |
|------|---|---|-----|----|--|--|---|-------------------------------------|--|--|--|-------------|----------------|-------------|---------------------|--------------------------------------|--|---|-----------------------------------|----------|--|-------------|--------------------------------|--|
| | | | | | | | | | | | Target 2022 | | Pagu Indikatif | | | Lokasi | Sumber Dana | | Prioritas | | | | | |
| | | | | | | | | | | | Semula | Menjadi | RKPD 2022 | APBD 2022 | RKPD 2022 Perubahan | | | | Nasional | Daerah | | Target | Pagu Indikatif | |
| | | | | | | Konsultasi SKPD | Jumlah frekuensi konsultasi dan koordinasi Ke Provinsi | | | | 24 OH | 24 OH | | | | | Pengembangan Ekonomi Dan Pelayanan Dasar | Birokrasi | | | 24 OH | | Rakyat, dan Kawasan Permukiman | |
| | | | | | | | Jumlah makanan dan minuman tersedia untuk rapat dan tamu | | | | 240 OR | 240 OR | | | | | | | | | 240 OR | | | |
| 1 | 3 | 1 | 2.1 | 10 | | Penatausahaan Arsip Dinamis pada SKPD | Jumlah Pengelolaan Arsip PD | | | | 3400 Berkas | 3400 Berkas | 10,000,000 | 9,676,000 | 9,676,000 | Kab. Gunungkidul, Wonosari, Wonosari | Dana Transfer Umum- Dana Alokasi Umum | Memperkuat Infrastruktur Untuk Mendukung Pengembangan Ekonomi Dan Pelayanan Dasar | Reformasi Birokrasi | Aparatur | | 3400 Berkas | 1,900,000 | Dinas Pekerjaan Umum, Perumahan Rakyat, dan Kawasan Permukiman |
| 1 | 3 | 1 | 2.1 | | | Penyediaan Jasa Penunjang Urusan Pemerintahan Daerah | Persentase Penyediaan Jasa Penunjang Urusan Pemerintahan Daerah terlaksana | Persen | | Persen | 100 Persen | 100 Persen | 511,540,000 | 247,539,000 | 258,339,000 | | | | | | 100 Persen | 593,900,000 | | |
| 1 | 3 | 1 | 2.1 | 1 | | Penyediaan Jasa Surat Menyurat | Jumlah hari terfasilitasinya pengadministrasian surat menyurat | | | | 260 Hari | 260 Hari | 100,000 | 99,000 | 99,000 | Kab. Gunungkidul, Wonosari, Wonosari | Dana Transfer Umum- Dana Alokasi Umum | Memperkuat Infrastruktur Untuk Mendukung Pengembangan Ekonomi Dan | Reformasi Birokrasi | Aparatur | | 260 Hari | 100,000 | Dinas Pekerjaan Umum, Perumahan Rakyat, dan Kawasan |
| | | | | | | | Jumlah Surat terkirim | | | | 50 Buah | 50 Buah | | | | | | | | | | 50 Buah | | |
| 1 | 3 | 1 | 2.1 | 2 | | Penyediaan Jasa Komunikasi, Sumber Daya Air dan Listrik | Jumlah Rekening Tagihan Air di bayar (2 rekening x 12 bln) | | | | 24 Bulan | 24 Bulan | 67,440,000 | 67,440,000 | 76,440,000 | Kab. Gunungkidul, Wonosari, Wonosari | Dana Transfer Umum- Dana Alokasi Umum | Memperkuat Infrastruktur Untuk Mendukung Pengembangan Ekonomi Dan | Reformasi Birokrasi | Aparatur | | 24 Bulan | 73,800,000 | Dinas Pekerjaan Umum, Perumahan Rakyat, dan Kawasan Permukiman |
| | | | | | | | Jumlah Rekening Tagihan Listrik Terbayar (4 rekening x 12 bulan) | | | | 48 Bulan | 48 Bulan | | | | | | | | | | 48 Bulan | | |
| | | | | | | | Jumlah Rekening Tagihan Telephone di bayar (2 rekening x 12 bln) | | | | 24 Bulan | 24 Bulan | | | | | | | | | | 24 Bulan | | |
| 1 | 3 | 1 | 2.1 | 4 | | Penyediaan Jasa Pelayanan Umum Kantor | Jumlah Jasa Keamanan Kantor Tersedia | | | | 12 Bulan | 12 Bulan | 444,000,000 | 180,000,000 | 181,800,000 | Kab. Gunungkidul, Wonosari, Wonosari | Dana Transfer Umum- Dana Alokasi Umum | Memperkuat Infrastruktur Untuk Mendukung Pengembangan Ekonomi Dan | Reformasi Birokrasi | Aparatur | | 12 Bulan | 520,000,000 | Dinas Pekerjaan Umum, Perumahan Rakyat, dan Kawasan Permukiman |
| | | | | | | | Jumlah Jasa Kebersihan di Bayar (non thl) | | | | 12 Bulan | 12 Bulan | | | | | | | | | | 12 Bulan | | |
| 1 | 3 | 1 | 2.1 | | | Pemeliharaan Barang Milik Daerah Penunjang Urusan Pemerintahan Daerah | Persentase Pemeliharaan Barang Milik Daerah Penunjang Urusan Pemerintahan Daerah | Persen | | Persen | 50 Buah | 100 Persen | 901,055,000 | 908,510,000 | 976,710,000 | | | | | | 100 Persen | 969,770,000 | | |
| 1 | 3 | 1 | 2.1 | 2 | | Penyediaan Jasa Pemeliharaan, Biaya Pemeliharaan, Pajak, dan Perizinan Kendaraan Dinas Operasional atau Lapangan | Jumlah BBM Kendaraan Dinas Roda Dua, Roda Empat Dan Roda Enam serta Genset terpenuhi li | | | | 7380 Liter | 7380 Liter | 169,800,000 | 169,800,000 | 169,800,000 | Kab. Gunungkidul, Wonosari, Wonosari | Dana Transfer Umum- Dana Alokasi Umum | Memperkuat Infrastruktur Untuk Mendukung Pengembangan Ekonomi Dan Pelayanan Dasar | Reformasi Birokrasi | Aparatur | | 7380 Liter | 169,800,000 | Dinas Pekerjaan Umum, Perumahan Rakyat, dan Kawasan Permukiman |
| | | | | | | | Jumlah Mobil Dinas yang dipelihara | | | | 6 Unit | 6 Unit | | | | | | | | | | 6 Unit | | |
| | | | | | | | Jumlah Mobil Dinas yang terbayar pajaknya | | | | 6 Unit | 6 Unit | | | | | | | | | | 6 Unit | | |
| | | | | | | | Jumlah Sepeda Motor Dinas yang terbayar pajaknya | | | | 23 Unit | 23 Unit | | | | | | | | | | 23 Unit | | |
| | | | | | | | Jumlah Sepeda Motor yang dipelihara | | | | 23 Unit | 23 Unit | | | | | | | | | | 23 Unit | | |
| | | | | | | | Jumlah Alat Laboratorium Bahan Bangunan Dipelihara | | | | 3 Unit | 3 Unit | | | | Kab. Gunungkidul, Wonosari, Wonosari | Dana Transfer Umum- Dana Alokasi Umum | | | | | 3 Unit | | |
| | | | | | | | Jumlah Ekskavator Terfasilitasi | | | | 1 Unit | 1 Unit | | | | | | | | | | 1 Unit | | |

| Kode | | | | | Urusan/ Bidang Urusan/ Program/ Kegiatan/ Sub Kegiatan | Indikator Program/ Kegiatan/ Sub Kegiatan | Target Akhir Periode RPJMD | Realisasi Capaian RKPD Tahun 2020 | Prakiraan Capaian Target RKPD Tahun 2021 | Capaian Kinerja dan Kerangka Pendanaan | | | | | | | Kelompok Sasaran | Prakiraan Maju Rencana Tahun 2023 | | Perangkat Daerah Penanggung Jawab | | |
|------|---|---|-----|----|---|--|-------------------------------------|--|--|--|--------------|----------------|----------------|---------------------|---|--|--|--|----------|--|---------------|---|
| | | | | | | | | | | Target 2022 | | Pagu Indikatif | | | Lokasi | Sumber Dana | | Prioritas | | | | |
| | | | | | | | | | | Semula | Menjadi | RKPD 2022 | APBD 2022 | RKPD 2022 Perubahan | | | | Nasional | Daerah | | Target | Pagu Indikatif |
| 1 | 3 | 1 | 2.1 | 3 | Penyediaan Jasa Pemeliharaan, Biaya Pemeliharaan dan Perizinan Alat Besar | Jumlah Stom Walls TerfasilitasiPemeliharaan | | | | 20 Unit | 20 Unit | 570,750,000 | 403,450,000 | 453,450,000 | | | Memperkuat Infrastruktur Untuk Mendukung Pengembangan Ekonomi Dan Pelayanan Dasar | Reformasi Birokrasi | Aparatur | 20 Unit | 613,300,000 | Dinas Pekerjaan Umum, Perumahan Rakyat, dan Kawasan Permukiman |
| | | | | | Jumlah Suku Cadang Alat Berat | | | | 20 Unit | 20 Unit | | | | | | 20 Unit | | | | | | |
| | | | | | Jumlah Truck Self Loader Terfasilitasi Pemeliharaan | | | | 1 Unit | 1 Unit | | | | | | 1 Unit | | | | | | |
| | | | | | THR Tenaga Jaga Malam 2 orang dan tenaga Kontrak Operator Alat 11 Orang | | | | 13 OTA | 13 OTA | | | | | | 13 OTA | | | | | | |
| | | | | | Upah pegawai Kontrak /tidak tetap Operator Alat Besar 11 orang x 13 bulan | | | | 143 OB | 143 OB | | | | | | 143 OB | | | | | | |
| | | | | | Upah Tenaga Jaga Malam 2 orang x 365 hari | | | | 730 OH | 730 OH | | | | | | 730 OH | | | | | | |
| 1 | 3 | 1 | 2.1 | 6 | Pemeliharaan Peralatan dan Mesin Lainnya | Jumlah LCD proyektor terfasilitasi pemeliharaannya | | | | 1 Unit | 1 Unit | 32,000,000 | 30,600,000 | 30,600,000 | Kab. Gunungkidul, Wonosari, Wonosari | Dana Transfer Umum- Dana Alokasi Umum | Memperkuat Infrastruktur Untuk Mendukung Pengembangan Ekonomi Dan Pelayanan Dasar | Reformasi Birokrasi | Aparatur | 1 Unit | 53,000,000 | Dinas Pekerjaan Umum, Perumahan Rakyat, dan Kawasan Permukiman |
| | | | | | Jumlah Mesin Ketik terfasilitasi pemeliharaannya | | | | 8 Unit | 8 Unit | | | | | | 8 Unit | | | | | | |
| | | | | | Jumlah Personal Komputer terfasilitasi pemeliharaannya | | | | 18 Unit | 18 Unit | | | | | | 18 Unit | | | | | | |
| | | | | | Jumlah printer dipelihara | | | | 18 Unit | 18 Unit | | | | | | 18 Unit | | | | | | |
| | | | | | Jumlah Wireless TOA dipelihara | | | | 1 Unit | 1 Unit | | | | | | 1 Unit | | | | | | |
| | | | | | | | | | | | | | | | | | | | | | | |
| 1 | 3 | 1 | 2.1 | 9 | Pemeliharaan/Rehabilita si Gedung Kantor dan Bangunan Lainnya | Jumlah Halaman, Pagar Dan taman Terpelihara | | | | 2 Unit | 2 Unit | 127,005,000 | 303,160,000 | 321,360,000 | Kab. Gunungkidul, Wonosari, Wonosari | Dana Transfer Umum- Dana Alokasi Umum | Memperkuat Infrastruktur Untuk Mendukung Pengembangan Ekonomi Dan Pelayanan Dasar | Reformasi Birokrasi | Aparatur | 2 Unit | 128,670,000 | Dinas Pekerjaan Umum, Perumahan Rakyat, dan Kawasan Permukiman |
| | | | | | Jumlah paket pemeliharaan gedung kantor | | | | 2 Unit | 2 Unit | | | | | | 2 Unit | | | | | | |
| | | | | | Tenaga THL (SMA) Jaga Kantor 1 orang x 313 hari | | | | 313 OH | 313 OH | | | | | | 313 OH | | | | | | |
| | | | | | THR Tenaga THL (SMA) Jaga Kantor | | | | 1 OTA | 1 OTA | | | | | | 1 OTA | | | | | | |
| 1 | 3 | 1 | 2.1 | 10 | Pemeliharaan/Rehabilita si Sarana dan Prasarana Gedung Kantor atau Bangunan Lainnya | Jumlah AC terfasilitasi pemeliharaannya | | | | 2 Unit | 2 Unit | 1,500,000 | 1,500,000 | 1,500,000 | Kab. Gunungkidul, Wonosari, Wonosari | Dana Transfer Umum- Dana Alokasi Umum | Memperkuat Infrastruktur Untuk Mendukung Pengembangan Ekonomi Dan Pelayanan Dasar | Reformasi Birokrasi | Aparatur | 2 Unit | 5,000,000 | Dinas Pekerjaan Umum, Perumahan Rakyat, dan Kawasan Permukiman |
| 1 | 3 | 2 | | | PROGRAM PENGELOLAAN SUMBER DAYA AIR (SDA) | Persentase Daerah Irigasi (DI) dalam kondisi baik) | Persen | | Persen | 27,87 Persen | 27,87 Persen | 8,013,092,824 | 12,643,234,112 | 12,703,898,112 | | | | | | 27,87 Persen | 4,831,732,019 | |
| 1 | 3 | 2 | 2 | | Pengelolaan SDA dan Bangunan Pengaman Pantai pada Wilayah Sungai (WS) dalam 1 (satu) Daerah Kabupaten/Kota | Persentase SDA wilayah sungai dikelola dengan baik | Persen | | Persen | 100 Persen | 100 Persen | 1,070,000,000 | 1,060,707,931 | 1,060,707,931 | | | | | | 100 Persen | 1,070,000,000 | |
| 1 | 3 | 2 | 2 | 21 | Rehabilitasi Embung dan Pengamanan Air | Jumlah embung yang di rehab | | | | 2 Unit | 2 Unit | 200.000.000 | 100.625.844 | 100.625.844 | Kab. Gunungkidul, Semanu, Ngeposari | Dana Transfer Umum- Dana Alokasi Umum | Memperkuat Infrastruktur Untuk Mendukung | Infrastruktur, Lingkungan hidup, dan Masyarakat | | 2 Unit | 200.000.000 | Dinas Pekerjaan Umum, Perumahan |

| Kode | | | | | Urusan/ Bidang Urusan/ Program/ Kegiatan/ Sub Kegiatan | Indikator Program/ Kegiatan/ Sub Kegiatan | Target Akhir Periode RPJMD | Realisasi Capaian RKPD Tahun 2020 | Prakiraan Capaian Target RKPD Tahun 2021 | Capaian Kinerja dan Kerangka Pendanaan | | | | | | | | Kelompok Sasaran | Prakiraan Maju Rencana Tahun 2023 | | Perangkat Daerah Penanggung Jawab | |
|------|---|---|---|----|---|--|----------------------------|-----------------------------------|--|--|-------------|----------------|---------------------------------------|---------------------|--|---------------------------------------|---|--|-----------------------------------|--------------------------------|-----------------------------------|--|
| | | | | | | | | | | Target 2022 | | Pagu Indikatif | | | Lokasi | Sumber Dana | Prioritas | | | | | |
| | | | | | | | | | | Semula | Menjadi | RKPD 2022 | APBD 2022 | RKPD 2022 Perubahan | | | Nasional | | Daerah | Target | | Pagu Indikatif |
| 1 | 3 | 2 | 2 | 24 | Peningkatan Air Lainnya | | | | | 200,000,000 | 199,023,044 | 199,023,044 | Kab. Gunungkidul, Ponjong, Tambakromo | | Pengembangan Ekonomi Dan Pelayanan Dasar | Hidup, dan Pengelolaan Bencana | Masyarakat | | 200,000,000 | Rakyat, dan Kawasan Permukiman | | |
| 1 | 3 | 2 | 2 | 24 | Rehabilitasi Tanggul Sungai | Jumlah Panjang tanggul sungai direhab | | | | 200 Meter | 149 Meter | 200,000,000 | 199,751,087 | 199,751,087 | Kab. Gunungkidul, Ponjong, Umbulrejo | Dana Transfer Umum- Dana Alokasi Umum | Memperkuat Infrastruktur Untuk Mendukung Pengembangan Ekonomi Dan Pelayanan Dasar | Infrastruktur, Lingkungan Hidup, dan Pengelolaan Bencana | Masyarakat | 149 Meter | 200,000,000 | Dinas Pekerjaan Umum, Perumahan Rakyat, dan Kawasan Permukiman |
| | | | | | | | | | | Kab. Gunungkidul, Ponjong, Sumbergiri | | | | | | | | | | | | |
| 1 | 3 | 2 | 2 | 60 | Pengelolaan Hidrologi dan Kualitas Air WS Kewenangan Kabupaten/Kota | Jumlah Pengujian Kualitas Air Baku di Wilayah Daerah Irigasi dan Sumber Air Bersih | | | | 20 Unit | 20 Unit | 75,000,000 | 68,100,000 | 68,100,000 | Kab. Gunungkidul, Wonosari, Gari | Dana Transfer Umum- Dana Alokasi Umum | Memperkuat Infrastruktur Untuk Mendukung Pengembangan Ekonomi Dan Pelayanan Dasar | Infrastruktur, Lingkungan Hidup, dan Pengelolaan Bencana | Masyarakat | 20 Unit | 75,000,000 | Dinas Pekerjaan Umum, Perumahan Rakyat, dan Kawasan Permukiman |
| | | | | | | | | | | Kab. Gunungkidul, Wonosari, Karangtengah | | | | | | | | | | | | |
| | | | | | | | | | | Kab. Gunungkidul, Nglipar, Kedungpoh | | | | | | | | | | | | |
| | | | | | | | | | | Kab. Gunungkidul, Nglipar, Pengkol | | | | | | | | | | | | |
| | | | | | | | | | | Kab. Gunungkidul, Playen, Bleberan | | | | | | | | | | | | |
| | | | | | | | | | | Kab. Gunungkidul, Patuk, Beji | | | | | | | | | | | | |
| | | | | | | | | | | Kab. Gunungkidul, Patuk, Pengkok | | | | | | | | | | | | |
| | | | | | | | | | | Kab. Gunungkidul, Karangmojo, Bejiharjo | | | | | | | | | | | | |
| | | | | | | | | | | Kab. Gunungkidul, Karangmojo, Gedangrejo | | | | | | | | | | | | |
| | | | | | | | | | | Kab. Gunungkidul, Karangmojo, Ngawis | | | | | | | | | | | | |
| | | | | | | | | | | Kab. Gunungkidul, Ponjong, Sumbergiri | | | | | | | | | | | | |
| | | | | | | | | | | Kab. Gunungkidul, Ponjong, Genjahan | | | | | | | | | | | | |
| | | | | | Pembinaan dan | Jumlah Kelompok Pemberdayaan Konstruksi Organisasi P3A dalam mendukung Kinerja irigasi | | | | 9 Kelompok | 9 Kelompok | | | | Kab. Gunungkidul, Wonosari, Karangrejek | Dana Transfer Umum- Dana Alokasi Umum | Memperkuat | Infrastruktur, | | 9 Kelompok | | Dinas Pekerjaan |

| Kode | | | | | | Urusan/ Bidang Urusan/ Program/ Kegiatan/ Sub Kegiatan | Indikator Program/ Kegiatan/ Sub Kegiatan | Target Akhir Periode RPJMD | Realisasi Capaian RKPD Tahun 2020 | Prakiraan Capaian Target RKPD Tahun 2021 | Capaian Kinerja dan Kerangka Pendanaan | | | | | | | | Kelompok Sasaran | Prakiraan Maju Rencana Tahun 2023 | | Perangkat Daerah Penanggung Jawab | |
|------|---|---|---|----|---|--|---|----------------------------|-----------------------------------|--|--|-----------|----------------|----------------|---------------------|---|--------------------------------------|---|--|-----------------------------------|------------|-----------------------------------|--|
| | | | | | | | | | | | Target 2022 | | Pagu Indikatif | | | Lokasi | Sumber Dana | Prioritas | | | | | |
| | | | | | | | | | | | Semula | Menjadi | RKPD 2022 | APBD 2022 | RKPD 2022 Perubahan | | | Nasional | | Daerah | Target | | Pagu Indikatif |
| 1 | 3 | 2 | 2 | 61 | Pemberdayaan Kelembagaan Pengelolaan SDA Kewenangan Kabupaten/Kota | Jumlah orang pada Organisasi P3A dengan kondisi kinerja yang baik dalam mendukung hari Air Dunia | | | | | | 252 orang | 375,000,000 | 375,000,000 | 375,000,000 | Kab. Gunungkidul, Karangmojo, Kelor | | Infrastruktur Untuk Mendukung Pengembangan Ekonomi Dan Pelayanan Dasar | Lingkungan Hidup, dan Pengelolaan Bencana | Masyarakat | 252 orang | 375,000,000 | Umum, Perumahan Rakyat, dan Kawasan Permukiman |
| | | | | | | | | | | | | | | | | Kab. Gunungkidul, Karangmojo, Karangmojo | | | | | | | |
| 1 | 3 | 2 | 2 | 63 | Koordinasi dan Sinkronisasi Peningkatan Kapasitas Kelembagaan Pengelolaan SDA Kewenangan Kabupaten/Kota | Jumlah Sidang Komisi Irigasi Per tahun Terlaksana | | | | 3 Kali | 3 Kali | | 20,000,000 | 18,711,000 | 18,711,000 | Kab. Gunungkidul, Wonosari, Wonosari | Dana Transfer Umum-Dana Alokasi Umum | Memperkuat Infrastruktur Untuk Mendukung Pengembangan Ekonomi Dan Pelayanan Dasar | Infrastruktur, Lingkungan Hidup, dan Pengelolaan Bencana | Masyarakat | 3 Kali | 20,000,000 | Dinas Pekerjaan Umum, Perumahan Rakyat, dan Kawasan Permukiman |
| 1 | 3 | 2 | 2 | 64 | Operasi dan Pemeliharaan Danau | Prasarana dan sarana Danau dalam kondisi baik | | | | 3 Lokasi | 2 Lokasi | | 200,000,000 | 199,520,000 | 199,520,000 | Kab. Gunungkidul, Tepus, Tepus | Dana Transfer Umum-Dana Alokasi Umum | Memperkuat Infrastruktur Untuk Mendukung Pengembangan Ekonomi Dan Pelayanan Dasar | Infrastruktur, Lingkungan Hidup, dan Pengelolaan Bencana | Masyarakat | 2 Lokasi | 200,000,000 | Dinas Pekerjaan Umum, Perumahan Rakyat, dan Kawasan Permukiman |
| | | | | | | | | | | | | | | | | Kab. Gunungkidul, Semanu, Candirejo | | | | | | | |
| 1 | 3 | 2 | 2 | | Pengembangan dan Pengelolaan Sistem Irigasi Primer dan Sekunder pada Daerah Irigasi yang Luasnya dibawah 1000 Ha dalam 1 (satu) Daerah Kabupaten/Kota | Persentase ketersediaan air untuk tiap musim tanam secara kontinyu | Persen | | Persen | 82 Persen | 81 Persen | | 6,943,092,824 | 11,582,526,181 | 11,643,190,181 | | | | | | 81 Persen | 3,761,732,019 | |
| 1 | 3 | 2 | 2 | 1 | Penyusunan Rencana Teknis dan Dokumen Lingkungan Hidup untuk Konstruksi Irigasi dan Rawa | Jumlah dokumen rencana teknis Konstruksi Irigasi dan Rawa tersusun | | | | 2 Dokumen | 2 Dokumen | | 200,000,000 | 150,000,000 | 150,000,000 | Kab. Gunungkidul, Wonosari, Semua Kelurahan | Dana Transfer Umum-Dana Alokasi Umum | Memperkuat Infrastruktur Untuk Mendukung Pengembangan Ekonomi Dan Pelayanan Dasar | Infrastruktur, Lingkungan Hidup, dan Pengelolaan Bencana | Masyarakat | 2 Dokumen | 200,000,000 | Dinas Pekerjaan Umum, Perumahan Rakyat, dan Kawasan Permukiman |
| | | | | | | | | | | | | | | | | Kab. Gunungkidul, Nglipar, Semua Kelurahan | | | | | | | |
| | | | | | | | | | | | | | | | | Kab. Gunungkidul, Playen, Semua Kelurahan | | | | | | | |
| | | | | | | | | | | | | | | | | Kab. Gunungkidul, Patuk, Semua Kelurahan | | | | | | | |
| | | | | | | | | | | | | | | | | Kab. Gunungkidul, Ponjong, Semua Kelurahan | | | | | | | |
| | | | | | | | | | | | | | | | | Kab. Gunungkidul, Semin, Semua Kelurahan | | | | | | | |
| | | | | | | Panjang Jaringan irigasi Permukaan Dibangun (DAK) | | | | 1000 Meter | 3492 Meter | | | | | Kab. Gunungkidul, Wonosari, Gari | Dana Transfer Umum-Dana Alokasi Umum | Memperkuat Infrastruktur Untuk | Infrastruktur, lingkungan | | 3492 Meter | | Dinas Pekerjaan Umum, |
| | | | | | | Panjang Jaringan irigasi Permukaan Dibangun (DAU) | | | | 500 Meter | 320 Meter | | | | | Kab. Gunungkidul, Playen, Getas | DAK Fisik-Bidang Irigasi-Penugasan | | | | 320 Meter | | |

| Kode | | | | | | Urusan/ Bidang Urusan/ Program/ Kegiatan/ Sub Kegiatan | Indikator Program/ Kegiatan/ Sub Kegiatan | Target Akhir Periode RPJMD | Realisasi Capaian RKPD Tahun 2020 | Prakiraan Capaian Target RKPD Tahun 2021 | Capaian Kinerja dan Kerangka Pendanaan | | | | | | | | Kelompok Sasaran | Prakiraan Maju Rencana Tahun 2023 | | Perangkat Daerah Penanggung Jawab | |
|------|---|---|---|---|----|--|--|-------------------------------------|--|--|--|-------------|----------------|---------------|---------------------|---|--------------------------------------|---|--|-----------------------------------|----------------|--|--|
| | | | | | | | | | | | Target 2022 | | Pagu Indikatif | | | Lokasi | Sumber Dana | Prioritas | | Target | Pagu Indikatif | | |
| | | | | | | | | | | | Semula | Menjadi | RKPD 2022 | APBD 2022 | RKPD 2022 Perubahan | | | Nasional | | | | | Daerah |
| 1 | 3 | 2 | 2 | 2 | 2 | Pembangunan Jaringan Irigasi Permukaan | | | | | | | 2,812,607,194 | 8,878,532,000 | 8,903,612,000 | Kab. Gunungkidul, Semanu, Pacarejo | | Mendukung Pengembangan Ekonomi Dan Pelayanan Dasar | Hidup, dan Pengelolaan Bencana | Masyarakat | | 500,000,000 | Perumahan Rakyat, dan Kawasan Permukiman |
| | | | | | | | | | | | | | | | | Kab. Gunungkidul, Gedangsari, Ngalang | | | | | | | |
| 1 | 3 | 2 | 2 | 2 | 8 | Peningkatan Jaringan Irigasi Permukaan | Jumlah Panjang Jaringan Irigasi Permukaan Ditingkatkan | | | | 2339 Meter | 91 Meter | 1,507,335,630 | 202,352,000 | 202,352,000 | Kab. Gunungkidul, Patuk, Pengkok | Dana Transfer Umum-Dana Alokasi Umum | Memperkuat Infrastruktur Untuk Mendukung Pengembangan Ekonomi Dan Pelayanan Dasar | Infrastruktur, Lingkungan Hidup, dan Pengelolaan Bencana | Masyarakat | 91 Meter | 638,582,019 | Dinas Pekerjaan Umum, Perumahan Rakyat, dan Kawasan Permukiman |
| | | | | | | | | | | | | | | | | | DAK Fisik-Bidang Irigasi-Penugasan | | | | | | |
| 1 | 3 | 2 | 2 | 2 | 13 | Peningkatan Jaringan Irigasi Air Tanah | Panjang Jaringan irigasi Air Tanah Ditingkatkan | | | | 500 Meter | 150 Meter | 375,000,000 | 374,970,000 | 374,970,000 | Kab. Gunungkidul, Karangmojo, Kelor | Dana Transfer Umum-Dana Alokasi Umum | Memperkuat Infrastruktur Untuk Mendukung Pengembangan Ekonomi Dan Pelayanan Dasar | Infrastruktur, Lingkungan Hidup, dan Pengelolaan Bencana | Masyarakat | 150 Meter | 375,000,000 | Dinas Pekerjaan Umum, Perumahan Rakyat, dan Kawasan Permukiman |
| | | | | | | | | | | | | | | | | Kab. Gunungkidul, Ponjong, Sidorejo | | | | | | | |
| 1 | 3 | 2 | 2 | 2 | 14 | Rehabilitasi Jaringan Irigasi Permukaan | Jumlah Panjang Jaringan irigasi permukaan Direhabilitasi | | | | 500 Meter | 395.2 Meter | 375,000,000 | 375,000,000 | 375,000,000 | Kab. Gunungkidul, Wonosari, Siraman | Dana Transfer Umum-Dana Alokasi Umum | Memperkuat Infrastruktur Untuk Mendukung Pengembangan Ekonomi Dan Pelayanan Dasar | Infrastruktur, Lingkungan Hidup, dan Pengelolaan Bencana | Masyarakat | 395.2 Meter | 375,000,000 | Dinas Pekerjaan Umum, Perumahan Rakyat, dan Kawasan Permukiman |
| | | | | | | | | | | | | | | | | Kab. Gunungkidul, Nglipar, Kedungpoh | | | | | | | |
| 1 | 3 | 2 | 2 | 2 | 19 | Rehabilitasi Jaringan Irigasi Air Tanah | Jumlah Panjang Jaringan irigasi Air Tanah Direhabilitasi | | | | 500 Meter | 231 Meter | 375,000,000 | 374,978,181 | 374,978,181 | Kab. Gunungkidul, Nglipar, Pilangrejo | Dana Transfer Umum-Dana Alokasi Umum | Memperkuat Infrastruktur Untuk Mendukung Pengembangan Ekonomi Dan Pelayanan Dasar | Infrastruktur, Lingkungan Hidup, dan Pengelolaan Bencana | Masyarakat | 231 Meter | 375,000,000 | Dinas Pekerjaan Umum, Perumahan Rakyat, dan Kawasan Permukiman |
| | | | | | | | | | | | | | | | | Kab. Gunungkidul, Karangmojo, Karangmojo | | | | | | | |
| | | | | | | | | | | | | | | | | Kab. Gunungkidul, Ponjong, Sidorejo | | | | | | | |
| 1 | 3 | 2 | 2 | 2 | 21 | Operasi dan Pemeliharaan Jaringan Irigasi Permukaan | Panjang Jaringan Irigasi Permukaan Dalam Kondisi Baik | | | | | 200 Meter | 200,000,000 | 200,000,000 | 134,720,000 | Kab. Gunungkidul, Ponjong, Bedoyo | Dana Transfer Umum-Dana Alokasi Umum | Memperkuat Infrastruktur Untuk Mendukung Pengembangan Ekonomi Dan Pelayanan Dasar | Infrastruktur, Lingkungan Hidup, dan Pengelolaan Bencana | Masyarakat | 200 Meter | 200,000,000 | Dinas Pekerjaan Umum, Perumahan Rakyat, dan Kawasan Permukiman |
| 1 | 3 | 2 | 2 | 2 | 22 | Operasi dan Pemeliharaan Bendung Irigasi | Jumlah bangunan bendung bebas sedimen | | | | | 1 Bendung | 250,000,000 | 248,494,000 | 248,494,000 | Kab. Gunungkidul, Gedangsari, Ngalang | Dana Transfer Umum-Dana Alokasi Umum | Memperkuat Infrastruktur Untuk Mendukung Pengembangan Ekonomi Dan Pelayanan Dasar | Infrastruktur, Lingkungan Hidup, dan Pengelolaan Bencana | Masyarakat | 1 Bendung | 250,000,000 | Dinas Pekerjaan Umum, Perumahan Rakyat, dan Kawasan Permukiman |
| | | | | | | | Jumlah Sumur Air Tanah Dalam Kondisi Baik | | | | 57 Unit | 47 Unit | | | | Kab. Gunungkidul, Wonosari, Semua Kelurahan | Dana Transfer Umum-Dana Alokasi Umum | | | | 47 Unit | | Dinas Pekerjaan |
| | | | | | | | | | | | | | | | | Kab. Gunungkidul, Playen, Semua Kelurahan | | Memperkuat Infrastruktur Untuk Mendukung Pengembangan Ekonomi Dan Pelayanan Dasar | | | | | |

| Kode | | | | | Urusan/ Bidang Urusan/ Program/ Kegiatan/ Sub Kegiatan | Indikator Program/ Kegiatan/ Sub Kegiatan | Target Akhir Periode RPJMD | Realisasi Capaian RKPD Tahun 2020 | Prakiraan Capaian Target RKPD Tahun 2021 | Capaian Kinerja dan Kerangka Pendanaan | | | | | | | | Kelompok Sasaran | Prakiraan Maju Rencana Tahun 2023 | | Perangkat Daerah Penanggung Jawab | |
|------|---|---|---|----|--|---|-------------------------------------|--|--|--|--|----------------|--|---|--|--|--|--|-----------------------------------|--|---|---|
| | | | | | | | | | | Target 2022 | | Pagu Indikatif | | | Lokasi | Sumber Dana | Prioritas | | Target | Pagu Indikatif | | |
| | | | | | | | | | | Semula | Menjadi | RKPD 2022 | APBD 2022 | RKPD 2022 Perubahan | | | Nasional | | | | | Daerah |
| 1 | 3 | 2 | 2 | 25 | Operasi dan Pemeliharaan Sumur Jaringan Irigasi Air Tanah | | | | | 500,000,000 | 480,310,000 | 480,310,000 | Kab. Gunungkidul, Semanu, Semua Kelurahan | | Infrastruktur Untuk Mendukung Pengembangan Ekonomi Dan Pelayanan Dasar | Infrastruktur, Lingkungan Hidup, dan Pengelolaan Bencana | Masyarakat | | 500,000,000 | Umum, Perumahan Rakyat, dan Kawasan Permukiman | | |
| | | | | | | | | | | | Kab. Gunungkidul, Karangmojo, Semua Kelurahan | | | | | | | | | | | |
| | | | | | | | | | | | Kab. Gunungkidul, Ponjong, Semua Kelurahan | | | | | | | | | | | |
| 1 | 3 | 2 | 2 | 26 | Operasi dan Pemeliharaan Jaringan Irigasi Air Tanah | Panjang Jaringan Irigasi Air Tanah Dalam Kondisi Baik | | | | 400 Meter | 250,000,000 | 250,000,000 | 375,944,000 | Kab. Gunungkidul, Ponjong, Bedoyo | Dana Transfer Umum- Dana Alokasi Umum | Memperkuat Infrastruktur Untuk Mendukung Pengembangan Ekonomi Dan Pelayanan Dasar | Infrastruktur, Lingkungan Hidup, dan Pengelolaan Bencana | Masyarakat | 400 Meter | 250,000,000 | Dinas Pekerjaan Umum, Perumahan Rakyat, dan Kawasan Permukiman | |
| 1 | 3 | 2 | 2 | 27 | Operasional Unit Pengelola Irigasi | Jumlah unit pengelola irigasi beroperasi baik | | | | 44 Unit | 14 Unit | 98,150,000 | 47,890,000 | 22,810,000 | Kab. Gunungkidul, Wonosari, Semua Kelurahan | Dana Transfer Umum- Dana Alokasi Umum | Memperkuat Infrastruktur Untuk Mendukung Pengembangan Ekonomi Dan Pelayanan Dasar | Infrastruktur, Lingkungan Hidup, dan Pengelolaan Bencana | Masyarakat | 14 Unit | 98,150,000 | Dinas Pekerjaan Umum, Perumahan Rakyat, dan Kawasan Permukiman |
| | | | | | | | | | | | Kab. Gunungkidul, Nglipar, Semua Kelurahan | | | | | | | | | | | |
| | | | | | | | | | | | Kab. Gunungkidul, Playen, Semua Kelurahan | | | | | | | | | | | |
| | | | | | | | | | | | Kab. Gunungkidul, Patuk, Semua Kelurahan | | | | | | | | | | | |
| | | | | | | | | | | | Kab. Gunungkidul, Karangmojo, Semua Kelurahan | | | | | | | | | | | |
| | | | | | | | | | | | Kab. Gunungkidul, Ponjong, Semua Kelurahan | | | | | | | | | | | |
| | | | | | | | | | | | | | | | | | | | | | | |
| 1 | 3 | 3 | | | PROGRAM PENGELOLAAN DAN PENGEMBANGAN SISTEM PENYEDIAAN AIR MINUM | Persentase kepala keluarga berakses air minum layak | Persen | | Persen | 81,95 Persen | 81,95 Persen | 5,322,914,034 | 9,632,133,900 | 10,836,062,900 | | | | | 81,95 Persen | 2,275,000,000 | | |
| 1 | 3 | 3 | 2 | | Pengelolaan dan Pengembangan Sistem Penyediaan Air Minum (SPAM) di Daerah Kabupaten/Kota | Persentase Unit Spandes yang memiliki sistem mantap | Persen | | Persen | 83.215 Persen | 81.95 Persen | 5,322,914,034 | 9,632,133,900 | 10,836,062,900 | | | | | 81.95 Persen | 2,275,000,000 | | |
| | | | | | | Jumlah Supervisi Pembangunan/ Peningkatan/ Perluasan/ Perbaikan SPAM | | | | 6 Wilayah | 5 Wilayah | | | | Kab. Gunungkidul, Playen, Plembutan | Dana Transfer Umum- Dana Alokasi Umum | | | | 5 Wilayah | | |

| Kode | | | | | Urusan/ Bidang Urusan/ Program/ Kegiatan/ Sub Kegiatan | Indikator Program/ Kegiatan/ Sub Kegiatan | Target Akhir Periode RPJMD | Realisasi Capaian RKPD Tahun 2020 | Prakiraan Capaian Target RKPD Tahun 2021 | Capaian Kinerja dan Kerangka Pendanaan | | | | | | | | Kelompok Sasaran | Prakiraan Maju Rencana Tahun 2023 | | Perangkat Daerah Penanggung Jawab | | |
|------|---|---|---|---|--|---|-------------------------------------|--|--|--|------------|----------------|---|---------------------|--|--|--|--|-----------------------------------|---|--|---|--|
| | | | | | | | | | | Target 2022 | | Pagu Indikatif | | | Lokasi | Sumber Dana | Prioritas | | Target | Pagu Indikatif | | | |
| | | | | | | | | | | Semula | Menjadi | RKPD 2022 | APBD 2022 | RKPD 2022 Perubahan | | | Nasional | | | | | Daerah | |
| 1 | 3 | 3 | 2 | | Supervisi Pembangunan/Peningka tan/ Perluasan/Perbaikan SPAM | | | | | 25,000,000 | 24,080,000 | 24,080,000 | Kab. Gunungkidul, Semin, Kemejing | | Memperkuat Infrastruktur Untuk Mendukung Pengembangan Ekonomi Dan Pelayanan Dasar | Infrastruktur, Lingkungan Hidup, dan Pengelolaan Bencana | Masyarakat | | 25,000,000 | Dinas Pekerjaan Umum, Perumahan Rakyat, dan Kawasan Permukiman | | | |
| | | | | | | | | | | | | | Kab. Gunungkidul, Gedangsari, Hargomulyo | | | | | | | | | | |
| | | | | | | | | | | | | | Kab. Gunungkidul, Purwosari, Giricahyo | | | | | | | | | | |
| | | | | | | | | | | | | | Kab. Gunungkidul, Purwosari, Giritirto | | | | | | | | | | |
| 1 | 3 | 3 | 2 | 4 | Pembangunan SPAM Jaringan Perpipaan di Kawasan Perdesaan | Jumlah SPAM Jaringan Perpipaan di Kawasan Perdesaan Dibangun | | | | 2 Unit | 7 Unit | 2,039,205,030 | 772,707,600 | 1,576,636,600 | Kab. Gunungkidul, Playen, Plembutan | Dana Transfer Umum- Dana Alokasi Umum | | | | 7 Unit | 1,000,000,000 | Dinas Pekerjaan Umum, Perumahan Rakyat, dan Kawasan Permukiman | |
| | | | | | | | | | | | | | | | Kab. Gunungkidul, Ponjong, Gombang | DAK Fisik-Bidang Air Minum-Reguler | | | | | | | |
| | | | | | | | | | | | | | | | Kab. Gunungkidul, Semin, Kemejing | | Memperkuat Infrastruktur Untuk Mendukung Pengembangan Ekonomi Dan Pelayanan Dasar | Infrastruktur, Lingkungan Hidup, dan Pengelolaan Bencana | Masyarakat | | | | |
| | | | | | | | | | | | | | | | Kab. Gunungkidul, Gedangsari, Hargomulyo | | | | | | | | |
| | | | | | | | | | | | | | | | Kab. Gunungkidul, Tanjungsari, Kemadang | | | | | | | | |
| | | | | | | | | | | | | | | | Kab. Gunungkidul, Purwosari, Giricahyo | | | | | | | | |
| | | | | | | | | | | | | | | | Kab. Gunungkidul, Purwosari, Giritirto | | | | | | | | |
| | | | | | | Jumlah SPAM Jaringan Perpipaan di Kawasan Perdesaan Ditingkatkan | | | | 6 Unit | 9 Unit | | | | Kab. Gunungkidul, Nglipar, Pengkol | Dana Transfer Umum- Dana Alokasi Umum | | | | 9 Unit | | | |
| | | | | | | Jumlah SPAM Jaringan Perpipaan di Kawasan Perdesaan Ditingkatkan (DAK) | | | | 6 Unit | 11 Unit | | | | Kab. Gunungkidul, Playen, Getas | DAK Fisik-Bidang Air Minum-Reguler | | | | 11 Unit | | | |
| | | | | | | | | | | | | | | | Kab. Gunungkidul, Playen, Ngunut | | | | | | | | |
| | | | | | | | | | | | | | | | Kab. Gunungkidul, Paliyan, Pampang | | | | | | | | |
| | | | | | | | | | | | | | | | Kab. Gunungkidul, Panggang, Girikarto | | | | | | | | |

| Kode | | | | | | Urusan/ Bidang Urusan/ Program/ Kegiatan/ Sub Kegiatan | Indikator Program/ Kegiatan/ Sub Kegiatan | Target Akhir Periode RPJMD | Realisasi Capaian RKPD Tahun 2020 | Prakiraan Capaian Target RKPD Tahun 2021 | Capaian Kinerja dan Kerangka Pendanaan | | | | | | Kelompok Sasaran | Prakiraan Maju Rencana Tahun 2023 | | Perangkat Daerah Penanggung Jawab | | | |
|------|--|---|---|---|----|---|---|-------------------------------------|--|--|--|---------------|----------------|--|---------------------|---|--|---|--|--|--|-------------|--|
| | | | | | | | | | | | Target 2022 | | Pagu Indikatif | | | Lokasi | | Sumber Dana | Prioritas | | | | |
| | | | | | | | | | | | Semula | Menjadi | RKPD 2022 | APBD 2022 | RKPD 2022 Perubahan | | | | Nasional | | Daerah | | |
| 1 | | 3 | 3 | 2 | 6 | Peningkatan SPAM Jaringan Perpipaan di Kawasan Perdesaan | | | | | 3,008,709,004 | 8,564,123,300 | 8,964,123,300 | Kab. Gunungkidul, Panggang, Giriharjo Kab. Gunungkidul, Tepus, Sidoharjo Kab. Gunungkidul, Karangmojo, Karangmojo Kab. Gunungkidul, Ponjong, Umbulrejo Kab. Gunungkidul, Ponjong, Sawahan Kab. Gunungkidul, Ponjong, Genjahan Kab. Gunungkidul, Rongkop, Melikan Kab. Gunungkidul, Semin, Bulurejo Kab. Gunungkidul, Semin, Semin Kab. Gunungkidul, Gedangsari, Sampang Kab. Gunungkidul, Gedangsari, Tegalrejo Kab. Gunungkidul, Girisubo, Balong Kab. Gunungkidul, Girisubo, Pucung Kab. Gunungkidul, Purwosari, Giripurwo Kab. Gunungkidul, Purwosari, Giriasih | | Memperkuat Infrastruktur Untuk Mendukung Pengembangan Ekonomi Dan Pelayanan Dasar | Infrastruktur, Lingkungan Hidup, dan Pengelolaan Bencana | Masyarakat | | 1,000,000,000 | Dinas Pekerjaan Umum, Perumahan Rakyat, dan Kawasan Permukiman | | |
| 1 | | 3 | 3 | 2 | 11 | Pembinaan dan Pengawasan Terhadap Penyelenggaraan SPAM oleh Pemerintah Desa dan Kelompok Masyarakat | Jumlah Kelompok Pengelola SPAM dalam kondisi mantap | | | | 300 Kelompok | 300 Kelompok | 100,000,000 | 71,223,000 | 71,223,000 | Kab. Gunungkidul, Semua Kecamatan, Semua Kelurahan | Dana Transfer Umum- Dana Alokasi Umum | Memperkuat Infrastruktur Untuk Mendukung Pengembangan Ekonomi Dan Pelayanan Dasar | Infrastruktur, Lingkungan Hidup, dan Pengelolaan Bencana | Masyarakat | 300 Kelompok | 100,000,000 | Dinas Pekerjaan Umum, Perumahan Rakyat, dan Kawasan Permukiman |

| Kode | | | | | Urusan/ Bidang Urusan/ Program/ Kegiatan/ Sub Kegiatan | Indikator Program/ Kegiatan/ Sub Kegiatan | Target Akhir Periode RPJMD | Realisasi Capaian RKPD Tahun 2020 | Prakiraan Capaian Target RKPD Tahun 2021 | Capaian Kinerja dan Kerangka Pendanaan | | | | | | | | Kelompok Sasaran | Prakiraan Maju Rencana Tahun 2023 | | Perangkat Daerah Penanggung Jawab | |
|---|----------|----------|---------------------------------------|-----------------------------------|---|--|----------------------------|-----------------------------------|--|--|--------------|----------------|---------------|---------------------|--|---------------------------------------|---|--|-----------------------------------|----------------|-----------------------------------|--|
| | | | | | | | | | | Target 2022 | | Pagu Indikatif | | | Lokasi | Sumber Dana | Prioritas | | Target | Pagu Indikatif | | |
| | | | | | | | | | | Semula | Menjadi | RKPD 2022 | APBD 2022 | RKPD 2022 Perubahan | | | Nasional | | | | | Daerah |
| 1 | 3 | 3 | 2 | 16 | Operasi dan Pemeliharaan SPAM di Kawasan Perdesaan | Jumlah Penunjang Operasi dan Pemeliharaan SPAM di Kawasan Perdesaan tersedia | | | | 12 Bulan | 12 Bulan | 150,000,000 | 200,000,000 | 200,000,000 | Kab. Gunungkidul, Purwosari, Giricahyo | Dana Transfer Umum- Dana Alokasi Umum | Memperkuat Infrastruktur Untuk Mendukung Pengembangan Ekonomi Dan Pelayanan Dasar | Infrastruktur, Lingkungan Hidup, dan Pengelolaan Bencana | Masyarakat | 12 Bulan | 150,000,000 | Dinas Pekerjaan Umum, Perumahan Rakyat, dan Kawasan Permukiman |
| 1 | 3 | 4 | | | PROGRAM PENGEMBANGAN SISTEM DAN PENGELOLAAN PERSAMPAHAN REGIONAL | Persentase Ketersediaan SARPRAS Persampahan | Persen | | Persen | | 40 Persen | 2,362,341,674 | 2,391,500,000 | 2,391,500,000 | | | | | 40 Persen | 750,000,000 | | |
| 1 | 3 | 4 | 2 | | Pengembangan Sistem dan Pengelolaan Persampahan di Daerah Kabupaten/Kota | Jumlah Sarana dan prasarana persampahan dibangun | Unit | | Unit | 1 Unit | 9 Unit | 2,362,341,674 | 2,391,500,000 | 2,391,500,000 | | | | | 9 Unit | 750,000,000 | | |
| 1 | 3 | 4 | 2 | 3 | Pembangunan TPA/TPST/SPA/TPS-3R/TPS | Jumlah TPS3R Dibangun | | | | 1 Unit | 0 Unit | 2,362,341,674 | 2,391,500,000 | 2,391,500,000 | Kab. Gunungkidul, Wonosari, Wonosari | Dana Transfer Umum- Dana Alokasi Umum | Memperkuat Infrastruktur Untuk Mendukung Pengembangan Ekonomi Dan Pelayanan Dasar | Infrastruktur, Lingkungan Hidup, dan Pengelolaan Bencana | Masyarakat | 0 Unit | 750,000,000 | Dinas Pekerjaan Umum, Perumahan Rakyat, dan Kawasan Permukiman |
| Jumlah TPS3R Dibangun (DAK) | 4 Unit | 5 Unit | Kab. Gunungkidul, Wonosari, Piyaman | DAK Fisik-Bidang Sanitasi-Reguler | 5 Unit | | | | | | | | | | | | | | | | | |
| | | | Kab. Gunungkidul, Wonosari, Siraman | | | | | | | | | | | | | | | | | | | |
| | | | Kab. Gunungkidul, Nglipar, Kedungpoh | | | | | | | | | | | | | | | | | | | |
| | | | Kab. Gunungkidul, Patuk, Patuk | | | | | | | | | | | | | | | | | | | |
| | | | | | | | | | | | | | | | | | | | | | | |
| 1 | 3 | 5 | | | PROGRAM PENGELOLAAN DAN PENGEMBANGAN SISTEM AIR LIMBAH | Persentase cakupan kepala keluarga yang memiliki akses sistem pengelolaan air limbah layak | Persen | | Persen | 84,16 Persen | 84,16 Persen | 3,297,985,070 | 3,915,709,000 | 3,915,709,000 | | | | | 84,16 Persen | 675,000,000 | | |
| 1 | 3 | 5 | 2 | | Pengelolaan dan Pengembangan Sistem Air Limbah Domestik dalam Daerah Kabupaten/Kota | Persentase cakupan kepala keluarga yang terlayani prasarana dan sarana air limbah domestik | Persen | | Persen | 73 Persen | 84.16 Persen | 3,297,985,070 | 3,915,709,000 | 3,915,709,000 | | | | | 84.16 Persen | 675,000,000 | | |
| 1 | 3 | 5 | 2 | 6 | Pembangunan/ Penyediaan Sub Sistem Pengolahan Setempat | Jumlah tangki septic individu dibangun | | | | 200 Unit | 0 Unit | 1,857,452,426 | 1,597,000,000 | 1,597,000,000 | Kab. Gunungkidul, Playen, Ngleri | Dana Transfer Umum- Dana Alokasi Umum | Memperkuat Infrastruktur Untuk Mendukung Pengembangan Ekonomi Dan Pelayanan Dasar | Infrastruktur, Lingkungan Hidup, dan Pengelolaan Bencana | Masyarakat | 0 Unit | 100,000,000 | Dinas Pekerjaan Umum, Perumahan Rakyat, dan Kawasan Permukiman |
| Jumlah tangki septic individu dibangun (DAK Sanitasi) | 200 Unit | 250 Unit | Kab. Gunungkidul, Paliyan, Mulusan | DAK Fisik-Bidang Sanitasi-Reguler | 250 Unit | | | | | | | | | | | | | | | | | |
| | | | Kab. Gunungkidul, Panggang, Girikarto | | | | | | | | | | | | | | | | | | | |
| | | | Kab. Gunungkidul, Semanu, Candirejo | | | | | | | | | | | | | | | | | | | |

| Kode | | | | | | Urusan/ Bidang Urusan/ Program/ Kegiatan/ Sub Kegiatan | Indikator Program/ Kegiatan/ Sub Kegiatan | Target Akhir Periode RPJMD | Realisasi Capaian RKPD Tahun 2020 | Prakiraan Capaian Target RKPD Tahun 2021 | Capaian Kinerja dan Kerangka Pendanaan | | | | | | | | Kelompok Sasaran | Prakiraan Maju Rencana Tahun 2023 | | Perangkat Daerah Penanggung Jawab | | |
|------|---|---|---|----|--|--|---|----------------------------|-----------------------------------|--|--|---|----------------|--------------------------------|---------------------|--|--------------------------------------|---|--|-----------------------------------|----------------|-----------------------------------|--|--|
| | | | | | | | | | | | Target 2022 | | Pagu Indikatif | | | Lokasi | Sumber Dana | Prioritas | | Target | Pagu Indikatif | | | |
| | | | | | | | | | | | Semula | Menjadi | RKPD 2022 | APBD 2022 | RKPD 2022 Perubahan | | | Nasional | | | | | Daerah | |
| | | | | | | | | | | | | | | Kab. Gunungkidul, Semin, Semin | | | | | | | | | | |
| 1 | 3 | 5 | 2 | 9 | | Pengembangan SDM dan Kelembagaan Pengelolaan Air Limbah Domestik | Jumlah SDM dan Kelembagaan Pengelolaan Air Limbah Domestik di bina | | | | 70 Kelompok | 70 Kelompok | 50,000,000 | 42,309,000 | 42,309,000 | Kab. Gunungkidul, Semua Kecamatan, Semua Kelurahan | Dana Transfer Umum-Dana Alokasi Umum | Memperkuat Infrastruktur Untuk Mendukung Pengembangan Ekonomi Dan Pelayanan Dasar | Infrastruktur, Lingkungan Hidup, dan Pengelolaan Bencana | Masyarakat | 70 Kelompok | 50,000,000 | Dinas Pekerjaan Umum, Perumahan Rakyat, dan Kawasan Permukiman | |
| 1 | 3 | 5 | 2 | 10 | | Operasi dan Pemeliharaan Sistem Pengelolaan Air Limbah Domestik | Jumlah Penunjang Operasi dan Pemeliharaan SPALD tersedia | | | | 2 Unit/Tahun | 2 Unit/Tahun | 250,000,000 | 197,400,000 | 197,400,000 | Kab. Gunungkidul, Wonosari, Baleharjo | Dana Transfer Umum-Dana Alokasi Umum | Memperkuat Infrastruktur Untuk Mendukung Pengembangan Ekonomi Dan Pelayanan Dasar | Infrastruktur, Lingkungan Hidup, dan Pengelolaan Bencana | Masyarakat | 2 Unit/Tahun | 325,000,000 | Dinas Pekerjaan Umum, Perumahan Rakyat, dan Kawasan Permukiman | |
| | | | | | | | | | | | | Kab. Gunungkidul, Wonosari, Karangrejek | | | | | | | | | | | | |
| 1 | 3 | 5 | 2 | 12 | | Pembangunan/Penyediaan Sistem Pengelolaan Air Limbah Terpusat Skala Permukiman | Jumlah Sistem Pengelolaan Air Limbah Terpusat Skala Permukiman Dibangun | | | | 1 Unit | 0 Unit | 1,040,532,644 | 1,979,000,000 | 1,979,000,000 | Kab. Gunungkidul, Wonosari, Kepek | Dana Transfer Umum-Dana Alokasi Umum | Memperkuat Infrastruktur Untuk Mendukung Pengembangan Ekonomi Dan Pelayanan Dasar | Infrastruktur, Lingkungan Hidup, dan Pengelolaan Bencana | Masyarakat | 0 Unit | 100,000,000 | Dinas Pekerjaan Umum, Perumahan Rakyat, dan Kawasan Permukiman | |
| | | | | | | | Jumlah Sistem Pengelolaan Air Limbah Terpusat Skala Permukiman Dibangun (DAK) | | | | 4 Unit | 4 Unit | | | | Kab. Gunungkidul, Wonosari, Piyaman | | | | | 4 Unit | | | |
| | | | | | | | | | | | | | | | | Kab. Gunungkidul, Wonosari, Wareng | | | | | | | | |
| | | | | | | | | | | | | | | | | Kab. Gunungkidul, Wonosari, Mulo | | | | | | | | |
| 1 | 3 | 5 | 2 | 16 | | Rehabilitasi/Peningkatan /Perluasan Sarana dan Prasarana IPLT Ditingkatkan/ Diperluas | Jumlah Sarana dan Prasarana IPLT Ditingkatkan/ Diperluas | | | | 1 Unit | 1 Unit | 100,000,000 | 100,000,000 | 100,000,000 | Kab. Gunungkidul, Wonosari, Baleharjo | Dana Transfer Umum-Dana Alokasi Umum | Memperkuat Infrastruktur Untuk Mendukung Pengembangan Ekonomi Dan Pelayanan Dasar | Infrastruktur, Lingkungan Hidup, dan Pengelolaan Bencana | Masyarakat | 1 Unit | 100,000,000 | Dinas Pekerjaan Umum, Perumahan Rakyat, dan Kawasan Permukiman | |
| 1 | 3 | 6 | | | | PROGRAM PENGELOLAAN DAN PENGEMBANGAN SISTEM DRAINASE | Persentase kawasan perkotaan yang memiliki sistem drainase baik | Persen | | Persen | | 45 Persen | 500,000,000 | 499,585,475 | 499,585,475 | | | | | | 45 Persen | 500,000,000 | | |
| 1 | 3 | 6 | 2 | | | Pengelolaan dan Pengembangan Sistem Drainase yang Terhubung Langsung dengan Sungai dalam Daerah Kabupaten/Kota | Jumlah Kepala Keluarga (KK) yang mendapatkan layanan sistem pengelolaan drainase lingkungan | KK | | KK | 1500 KK | 500 KK | 500,000,000 | 499,585,475 | 499,585,475 | | | | | | 500 KK | 500,000,000 | | |
| 1 | 3 | 6 | 2 | 12 | | Pembangunan Sistem Drainase Lingkungan | Jumlah Panjang Sistem Drainase Lingkungan Dibangun | | | | 1339.83 Meter | 223.38 Meter | 250,000,000 | 249,874,982 | 249,874,982 | Kab. Gunungkidul, Wonosari, Wonosari | Dana Transfer Umum-Dana Alokasi Umum | Memperkuat Infrastruktur Untuk Mendukung Pengembangan Ekonomi Dan Pelayanan Dasar | Infrastruktur, Lingkungan Hidup, dan Pengelolaan Bencana | Masyarakat | 223.38 Meter | 250,000,000 | Dinas Pekerjaan Umum, Perumahan Rakyat, dan Kawasan Permukiman | |
| | | | | | | | | | | | | Kab. Gunungkidul, Purwosari, Giriasih | | | | | | | | | | | | |

| Kode | | | | | | Urusan/ Bidang Urusan/ Program/ Kegiatan/ Sub Kegiatan | Indikator Program/ Kegiatan/ Sub Kegiatan | Target Akhir Periode RPJMD | Realisasi Capaian RKPD Tahun 2020 | Prakiraan Capaian Target RKPD Tahun 2021 | Capaian Kinerja dan Kerangka Pendanaan | | | | | | | Kelompok Sasaran | Prakiraan Maju Rencana Tahun 2023 | | Perangkat Daerah Penanggung Jawab | | |
|------|---|---|---|----|--|--|--|----------------------------|-----------------------------------|--|--|-------------------------------------|----------------|----------------|---------------------|--|--------------------------------------|---|--|------------|-----------------------------------|----------------|--|
| | | | | | | | | | | | Target 2022 | | Pagu Indikatif | | | Lokasi | Sumber Dana | | Prioritas | | | Target | Pagu Indikatif |
| | | | | | | | | | | | Semula | Menjadi | RKPD 2022 | APBD 2022 | RKPD 2022 Perubahan | | | | Nasional | Daerah | | | |
| 1 | 3 | 6 | 2 | 14 | | Rehabilitasi Saluran Drainase Lingkungan | Jumlah Panjang Sistem Drainase Lingkungan Direhabilitasi | | | | 2053.39 Meter | 208.33 Meter | 250,000,000 | 249,710,493 | 249,710,493 | Kab. Gunungkidul, Wonosari, Wonosari | Dana Transfer Umum-Dana Alokasi Umum | Memperkuat Infrastruktur Untuk Mendukung Pengembangan Ekonomi Dan Pelayanan Dasar | Infrastruktur, Lingkungan Hidup, dan Pengelolaan Bencana | Masyarakat | 208.33 Meter | 250,000,000 | Dinas Pekerjaan Umum, Perumahan Rakyat, dan Kawasan Permukiman |
| 1 | 3 | 7 | | | | PROGRAM PENGEMBANGAN PERMUKIMAN | Persentase Penanganan PSU Kawasan PSU Ibukota Kecamatan | Persen | | Persen | | 20 Persen | 500,000,000 | 499,912,000 | 499,912,000 | | | | | | 20 Persen | 500,000,000 | |
| 1 | 3 | 7 | 2 | | | Penyelenggaraan Infrastruktur pada Permukiman di Kawasan Strategis Daerah Kabupaten/Kota | Jumlah infrastruktur yang dibangun berbasis masyarakat di kawasan permukiman strategis Kabupaten | Kawasan | | Kawasan | 1 Kawasan | 1 Kawasan | 500,000,000 | 499,912,000 | 499,912,000 | | | | | | 1 Kawasan | 500,000,000 | |
| 1 | 3 | 7 | 2 | 1 | | Pembangunan dan Pengembangan Infrastruktur Kawasan Permukiman di Kawasan Strategis Daerah Kabupaten/Kota | Jumlah Pembangunan infrastruktur Kawasan Permukiman | | | | 1 Kawasan | 1 Kawasan | 500,000,000 | 499,912,000 | 499,912,000 | Kab. Gunungkidul, Wonosari, Wonosari | Dana Transfer Umum-Dana Alokasi Umum | Memperkuat Infrastruktur Untuk Mendukung Pengembangan Ekonomi Dan Pelayanan Dasar | Infrastruktur, Lingkungan Hidup, dan Pengelolaan Bencana | Masyarakat | 1 Kawasan | 500,000,000 | Dinas Pekerjaan Umum, Perumahan Rakyat, dan Kawasan Permukiman |
| | | | | | | | | | | | | | | | | Kab. Gunungkidul, Wonosari, Kepek | | | | | | | |
| 1 | 3 | 8 | | | | PROGRAM PENATAAN BANGUNAN GEDUNG | Persentase Keandalan gedung Pemerintah | Persen | | Persen | 69,38 Persen | 69,38 Persen | 36,360,000,000 | 13,731,505,000 | 13,731,505,000 | | | | | | 69,38 Persen | 36,360,000,000 | |
| 1 | 3 | 8 | 2 | | | Penyelenggaraan Bangunan Gedung di Wilayah Daerah Kabupaten/Kota, Pemberian Izin Mendirikan Bangunan (IMB) dan Sertifikat Laik Fungsi Bangunan Gedung | Persentase peningkatan kualitas penyelenggaraan bangunan gedung dan penataan bangunan | Persen | | Persen | 87 Persen | 85 Persen | 36,360,000,000 | 13,731,505,000 | 13,731,505,000 | | | | | | 85 Persen | 36,360,000,000 | |
| 1 | 3 | 8 | 2 | 1 | | Penyelenggaraan Penerbitan Izin Mendirikan Bangunan (IMB), Sertifikat Laik Fungsi (SLF), peran Tenaga Ahli Bangunan Gedung (TABG), Pendataan Bangunan Gedung, serta Implementasi SIMBG | Jumlah Dokumen Pengendalian, Pendirian, dan Pemanfaatan Bangunan Gedung | | | | 12 Dokumen | 12 Dokumen | 360,000,000 | 359,040,000 | 359,040,000 | Kab. Gunungkidul, Semua Kecamatan, Semua Kelurahan | Dana Transfer Umum-Dana Alokasi Umum | Memperkuat Infrastruktur Untuk Mendukung Pengembangan Ekonomi Dan Pelayanan Dasar | Infrastruktur, Lingkungan Hidup, dan Pengelolaan Bencana | aparatur | 12 Dokumen | 360,000,000 | Dinas Pekerjaan Umum, Perumahan Rakyat, dan Kawasan Permukiman |
| 1 | 3 | 8 | 2 | 2 | | Perencanaan, Pembangunan, Pengawasan, dan Pemanfaatan Bangunan Gedung Daerah Kabupaten/Kota | Jumlah Pelaksanaan Pembangunan Gedung dan Bangunan Pemerintah (Gedung DPRD) | | | | 1 Unit | 1 Unit | 33,000,000,000 | 13,164,785,000 | 13,164,785,000 | Kab. Gunungkidul, Wonosari, Wonosari | Dana Transfer Umum-Dana Alokasi Umum | Memperkuat Infrastruktur Untuk Mendukung Pengembangan Ekonomi Dan Pelayanan Dasar | Infrastruktur, Lingkungan Hidup, dan Pengelolaan Bencana | aparatur | 1 Unit | 33,000,000,000 | Dinas Pekerjaan Umum, Perumahan Rakyat, dan Kawasan Permukiman |
| | | | | | Jumlah Pelaksanaan Rehab/Renovasi RS Bedoyo | | 1 Unit | 1 Unit | | | | Kab. Gunungkidul, Wonosari, Siraman | | | | | | | | | | | |
| | | | | | Penyusunan DED pematangan lahan kawasan perkantoran di Siraman | | 1 Dokumen | 1 Dokumen | | | | Kab. Gunungkidul, Ponjong, Bedoyo | | | | | | | | | | | |

| Kode | | | | | Urusan/ Bidang Urusan/ Program/ Kegiatan/ Sub Kegiatan | Indikator Program/ Kegiatan/ Sub Kegiatan | Target Akhir Periode RPJMD | Realisasi Capaian RKPD Tahun 2020 | Prakiraan Capaian Target RKPD Tahun 2021 | Capaian Kinerja dan Kerangka Pendanaan | | | | | | | | Kelompok Sasaran | Prakiraan Maju Rencana Tahun 2023 | | Perangkat Daerah Penanggung Jawab | |
|------|---|----|---|----|--|--|-------------------------------------|--|--|--|--------------|----------------|----------------|---------------------|--|---------------------------------------|---|--|-----------------------------------|----------------|--|--|
| | | | | | | | | | | Target 2022 | | Pagu Indikatif | | | Lokasi | Sumber Dana | Prioritas | | Target | Pagu Indikatif | | |
| | | | | | | | | | | Semula | Menjadi | RKPD 2022 | APBD 2022 | RKPD 2022 Perubahan | | | Nasional | | | | | Daerah |
| 1 | 3 | 8 | 2 | 12 | Rehabilitasi, Renovasi dan Ubahsui Bangunan Gedung untuk Kepentingan Strategis Daerah Kabupaten/Kota | Jumlah Pelaksanaan Rehabilitasi/Renovasi Gedung dan Bangunan | | | | 1 Unit | 1 Unit | 3,000,000,000 | 207,680,000 | 207,680,000 | Kab. Gunungkidul, Wonosari, Wonosari | Dana Transfer Umum- Dana Alokasi Umum | Memperkuat Infrastruktur Untuk Mendukung Pengembangan Ekonomi Dan Pelayanan Dasar | Infrastruktur, Lingkungan Hidup, dan Pengelolaan Bencana | aparatur | 1 Unit | 3,000,000,000 | Dinas Pekerjaan Umum, Perumahan Rakyat, dan Kawasan Permukiman |
| 1 | 3 | 10 | | | PROGRAM PENYELENGGARAAN JALAN | Persentase panjang jalan dengan kondisi baik | Persen | | Persen | 63 Persen | 63 Persen | 59,809,059,069 | 66,844,250,770 | 66,844,250,770 | | | | | 63 Persen | 55,093,341,545 | | |
| 1 | 3 | 10 | 2 | | Penyelenggaraan Jalan Kabupaten/Kota | Persentase Pencapaian Penyelenggaraan Jalan Kabupaten | Persen | | Persen | | 42 Persen | 59,809,059,069 | 66,844,250,770 | 66,844,250,770 | | | | | 42 Persen | 55,093,341,545 | | |
| 1 | 3 | 10 | 2 | 3 | Pengelolaan Leger Jalan | Jumlah Panjang Jalan Kabupaten Yang Memiliki Data Ledger | | | | 10 Kilometer | 10 Kilometer | 100,000,000 | 100,000,000 | 100,000,000 | Kab. Gunungkidul, Wonosari, Wonosari | Dana Transfer Umum- Dana Alokasi Umum | Memperkuat Infrastruktur Untuk Mendukung Pengembangan Ekonomi Dan Pelayanan Dasar | Infrastruktur, Lingkungan Hidup, dan Pengelolaan Bencana | Masyarakat | 10 Kilometer | 10,000,000 | Dinas Pekerjaan Umum, Perumahan Rakyat, dan Kawasan Permukiman |
| 1 | 3 | 10 | 2 | 4 | Survey Kondisi Jalan/Jembatan | Jumlah Dokumen Data Kondisi Jalan/ Jembatan Tersusun | | | | 2 Dokumen | 2 Dokumen | 798,000,000 | 189,320,000 | 189,320,000 | Kab. Gunungkidul, Semua Kecamatan, Semua Kelurahan | Dana Transfer Umum- Dana Alokasi Umum | Memperkuat Infrastruktur Untuk Mendukung Pengembangan Ekonomi Dan Pelayanan Dasar | Infrastruktur, Lingkungan Hidup, dan Pengelolaan Bencana | Masyarakat | 2 Dokumen | 798,000,000 | Dinas Pekerjaan Umum, Perumahan Rakyat, dan Kawasan Permukiman |
| | | | | | | Jumlah Ruas Jalan Kabupaten Dibangun | | | | 2 Ruas | 5 Ruas | | | | Kab. Gunungkidul, Wonosari, Wonosari | Dana Transfer Umum- Dana Alokasi Umum | | | | 5 Ruas | | |
| | | | | | | Jumlah Ruas Jalan Kabupaten Dibangun (PIS) | | | | 5 ruas | 5 ruas | | | | Kab. Gunungkidul, Wonosari, Mulo | | | | | 5 ruas | | |
| | | | | | | Jumlah Ruas Jalan Kabupaten Dibangun (Pokir) | | | | 16 ruas | 16 ruas | | | | Kab. Gunungkidul, Nglipar, Kedungpoh | | | | | 16 ruas | | |
| | | | | | | | | | | | | | | | Kab. Gunungkidul, Nglipar, Nglipar | | | | | | | |
| | | | | | | | | | | | | | | | Kab. Gunungkidul, Playen, Ngleri | | | | | | | |
| | | | | | | | | | | | | | | | Kab. Gunungkidul, Paliyan, Grogol | | | | | | | |
| | | | | | | | | | | | | | | | Kab. Gunungkidul, Paliyan, Karangasem | | | | | | | |
| | | | | | | | | | | | | | | | Kab. Gunungkidul, Paliyan, Giring | | | | | | | |
| | | | | | | | | | | | | | | | Kab. Gunungkidul, Tepus, Tepus | | | | | | | |
| | | | | | | | | | | | | | | | Kab. Gunungkidul, Tepus, Purwodadi | | | | | | | |

| Kode | | | | | Urusan/ Bidang Urusan/ Program/ Kegiatan/ Sub Kegiatan | Indikator Program/ Kegiatan/ Sub Kegiatan | Target Akhir Periode RPJMD | Realisasi Capaian RKPD Tahun 2020 | Prakiraan Capaian Target RKPD Tahun 2021 | Capaian Kinerja dan Kerangka Pendanaan | | | | | | | | Kelompok Sasaran | Prakiraan Maju Rencana Tahun 2023 | | Perangkat Daerah Penanggung Jawab | | | |
|------|---|----|---|---|---|--|-------------------------------------|--|--|--|---------------|--|--|--|-----------------------------------|--|--|---------------------|-----------------------------------|--------------------------|---|--------|--|--|
| | | | | | | | | | | Target 2022 | | Pagu Indikatif | | | Lokasi | Sumber Dana | Prioritas | | Target | Pagu Indikatif | | | | |
| | | | | | | | | | | Semula | Menjadi | RKPD 2022 | APBD 2022 | RKPD 2022 Perubahan | | | Nasional | | | | | Daerah | | |
| 1 | 3 | 10 | 2 | 5 | Pembangunan Jalan | | | | | | 6,061,179,720 | 7,338,196,550 | 7,338,196,550 | Kab. Gunungkidul, Semanu, Candirejo | | Memperkuat Infrastruktur Untuk Mendukung Pengembangan Ekonomi Dan Pelayanan Dasar | Infrastruktur, Lingkungan Hidup, dan Pengelolaan Bencana | Masyarakat | | 3,000,000,000 | Dinas Pekerjaan Umum, Perumahan Rakyat, dan Kawasan Permukiman | | | |
| | | | | | | | | | | | | | Kab. Gunungkidul, Semanu, Dadapayu | | | | | | | | | | | |
| | | | | | | | | | | | | | Kab. Gunungkidul, Karangmojo, Bejiharjo | | | | | | | | | | | |
| | | | | | | | | | | | | | Kab. Gunungkidul, Karangmojo, Bendungan | | | | | | | | | | | |
| | | | | | | | | | | | | | Kab. Gunungkidul, Semin, Candirejo | | | | | | | | | | | |
| | | | | | | | | | | | | | Kab. Gunungkidul, Ngawen, Sambirejo | | | | | | | | | | | |
| | | | | | | | | | | | | | Kab. Gunungkidul, Ngawen, Jurangjero | | | | | | | | | | | |
| | | | | | | | | | | | | | Kab. Gunungkidul, Ngawen, Watusigar | | | | | | | | | | | |
| | | | | | | | | | | | | | Kab. Gunungkidul, Gedangsari, Mertelu | | | | | | | | | | | |
| | | | | | | | | | | | | | Kab. Gunungkidul, Gedangsari, Watugajah | | | | | | | | | | | |
| | | | | | | | | | | | | | Kab. Gunungkidul, Saptosari, Planjan | | | | | | | | | | | |
| | | | | | | | | | | | | | Kab. Gunungkidul, Tanjungsari, Kemadang | | | | | | | | | | | |
| | | | | | | Jumlah Panjang Ruas Jalan Kabupaten Diperlebar sesuai standar (IKU BUpati) | | | | 1 Ruas | 1 Ruas | | Kab. Gunungkidul, Playen, Ngawu | Dana Transfer Umum- Dana Alokasi Umum | Memperkuat Infrastruktur Untuk | Infrastruktur, Linakunaan | | 1 Ruas | | Dinas Pekerjaan Umum, | | | | |
| | | | | | Jumlah Panjang Ruas Jalan Kabupaten Diperlebar sesuai standar (PIS) | | | | 9 Ruas | 9 Ruas | | Kab. Gunungkidul, Playen, Logandeng | | | | | | 9 Ruas | | | | | | |
| | | | | | | | | | | | | Kab. Gunungkidul, Patuk, Pengkok | | | | | | | | | | | | |
| | | | | | | | | | | | | Kab. Gunungkidul, Paliyan, Pampang | | | | | | | | | | | | |
| | | | | | | | | | | | | Kab. Gunungkidul, Semin, Bulurejo | | | | | | | | | | | | |

| Kode | | | | | Urusan/ Bidang Urusan/ Program/ Kegiatan/ Sub Kegiatan | Indikator Program/ Kegiatan/ Sub Kegiatan | Target Akhir Periode RPJMD | Realisasi Capaian RKPD Tahun 2020 | Prakiraan Capaian Target RKPD Tahun 2021 | Capaian Kinerja dan Kerangka Pendanaan | | | | | | Kelompok Sasaran | Prakiraan Maju Rencana Tahun 2023 | | Perangkat Daerah Penanggung Jawab | | |
|------|---|----|---|---|--|---|-------------------------------------|--|--|--|----------------|----------------|----------------|--|---------------------------------------|--|-----------------------------------|------------|--|----------------|--|
| | | | | | | | | | | Target 2022 | | Pagu Indikatif | | | Lokasi | | Sumber Dana | Prioritas | | | |
| | | | | | | | | | | Semula | Menjadi | RKPD 2022 | APBD 2022 | RKPD 2022 Perubahan | | | | Nasional | | Daerah | |
| 1 | 3 | 10 | 2 | 6 | Pelebaran Jalan Menuju Standar | | | | | | 14,742,308,779 | 13,970,808,378 | 13,970,808,378 | Kab. Gunungkidul, Girisubo, Nglindur | | Mendukung Pengembangan Ekonomi Dan Pelayanan Dasar | Hidup, dan Pengelolaan Bencana | Masyarakat | | 25,000,000,000 | Perumahan Rakyat, dan Kawasan Permukiman |
| | | | | | | | | | | | | | | Kab. Gunungkidul, Tanjungsari, Hargosari | | | | | | | |
| | | | | | | | | | | | | | | Kab. Gunungkidul, Tanjungsari, Kemiri | | | | | | | |
| | | | | | | | | | | | | | | Kab. Gunungkidul, Purwosari, Giripurwo | | | | | | | |
| | | | | | | | | | | | | | | Kab. Gunungkidul, Purwosari, Giricahyo | | | | | | | |
| | | | | | | Jumlah Ruas Jalan Kabupaten Dilakukan Rekonstruksi Lapis Perkerasan sesuai standar (IKU Bupati) | | | | 1 Ruas | 1 Ruas | | | Kab. Gunungkidul, Nglipar, Kedungpoh | Dana Transfer Umum- Dana Alokasi Umum | | | | 1 Ruas | | |
| | | | | | | Jumlah Ruas Jalan Kabupaten Direkonstruksi sesuai standar (DAK) | | | | 5 Ruas | 2 Ruas | | | Kab. Gunungkidul, Playen, Banaran | | | | | 2 Ruas | | |
| | | | | | | Jumlah Ruas Jalan Kabupaten Direkonstruksi sesuai standar (PIS) | | | | 16 Ruas | 16 Ruas | | | Kab. Gunungkidul, Patuk, Putat | | | | | 16 Ruas | | |
| | | | | | | | | | | | | | | Kab. Gunungkidul, Patuk, Terbah | | | | | | | |
| | | | | | | | | | | | | | | Kab. Gunungkidul, Panggang, Girikarto | | | | | | | |
| | | | | | | | | | | | | | | Kab. Gunungkidul, Panggang, Giriharjo | | | | | | | |
| | | | | | | | | | | | | | | Kab. Gunungkidul, Tepus, Sumberwungu | | | | | | | |
| | | | | | | | | | | | | | | Kab. Gunungkidul, Semanu, Semanu | | Memperkuat Infrastruktur Untuk | Infrastruktur, Lingkungan | | | | |
| 1 | 3 | 10 | 2 | 8 | Rekonstruksi Jalan | | | | | | 23,079,189,521 | 20,794,281,248 | 20,794,281,248 | Kab. Gunungkidul, Karangmojo, Wiladeg | | Mendukung Pengembangan Ekonomi Dan Pelayanan Dasar | Hidup, dan Pengelolaan Bencana | Masyarakat | | 20,000,000,000 | Dinas Pekerjaan Umum, Perumahan Rakyat, dan Kawasan Permukiman |
| | | | | | | | | | | | | | | Kab. Gunungkidul, Karangmojo, Gedangrejo | | | | | | | |
| | | | | | | | | | | | | | | Kab. Gunungkidul, Ponjong, Tambakromo | | | | | | | |

| Kode | | | | | Urusan/ Bidang Urusan/ Program/ Kegiatan/ Sub Kegiatan | Indikator Program/ Kegiatan/ Sub Kegiatan | Target Akhir Periode RPJMD | Realisasi Capaian RKPD Tahun 2020 | Prakiraan Capaian Target RKPD Tahun 2021 | Capaian Kinerja dan Kerangka Pendanaan | | | | | | | Kelompok Sasaran | Prakiraan Maju Rencana Tahun 2023 | | Perangkat Daerah Penanggung Jawab | | |
|------|---|----|---|---|--|--|-------------------------------------|--|--|--|----------------|----------------|---|--|--|-------------|---------------------|-----------------------------------|---|--|--------|----------------|
| | | | | | | | | | | Target 2022 | | Pagu Indikatif | | | Lokasi | Sumber Dana | | Prioritas | | | Target | Pagu Indikatif |
| | | | | | | | | | | Semula | Menjadi | RKPD 2022 | APBD 2022 | RKPD 2022 Perubahan | | | | Nasional | Daerah | | | |
| | | | | | | | | | | | | | Kab. Gunungkidul, Rongkop, Pringombo | | | | | | | | | |
| | | | | | | | | | | | | | Kab. Gunungkidul, Rongkop, Petir | | | | | | | | | |
| | | | | | | | | | | | | | Kab. Gunungkidul, Semin, Pundungsari | | | | | | | | | |
| | | | | | | | | | | | | | Kab. Gunungkidul, Saptosari, Kanigoro | | | | | | | | | |
| | | | | | | | | | | | | | Kab. Gunungkidul, Girisubo, Tileng | | | | | | | | | |
| | | | | | | | | | | | | | Kab. Gunungkidul, Tanjungsari, Hargosari | | | | | | | | | |
| | | | | | | Jumlah Ruas Jalan Kabupaten Direhabilitasi | | | | 2 Ruas | 1 Ruas | | Kab. Gunungkidul, Wonosari, Pulutan | Dana Transfer Umum- Dana Alokasi Umum | | | 1 Ruas | | | | | |
| | | | | | | Jumlah Ruas Jalan Kabupaten Direhabilitasi (DAK) | | | | | 4 Ruas | | Kab. Gunungkidul, Wonosari, Duwet | Dana Transfer Khusus - Dana Alokasi Khusus Fisik | | | 4 Ruas | | | | | |
| | | | | | | Jumlah Ruas Jalan Kabupaten Direhabilitasi (PIS) | | | | 6 ruas | 6 Ruas | | Kab. Gunungkidul, Playen, Getas | | | | 6 Ruas | | | | | |
| | | | | | | Jumlah Ruas Jalan Kabupaten Direhabilitasi (Pokir) | | | | 8 ruas | 6 Ruas | | Kab. Gunungkidul, Panggang, Girisekar | | | | 6 Ruas | | | | | |
| | | | | | | | | | | | | | Kab. Gunungkidul, Tepus, Sumberwungu | | | | | | | | | |
| | | | | | | | | | | | | | Kab. Gunungkidul, Tepus, Sidoharjo | | | | | | | | | |
| | | | | | | | | | | | | | Kab. Gunungkidul, Semanu, Pacarejo | | | | | | | | | |
| | | | | | | | | | | | | | Kab. Gunungkidul, Semanu, Candirejo | | | | | | | | | |
| 1 | 3 | 10 | 2 | 9 | Rehabilitasi Jalan | | | | | 4,147,113,137 | 19,073,664,924 | 19,073,664,924 | Kab. Gunungkidul, Karangmojo, Bejiharjo | Memperkuat Infrastruktur Untuk Mendukung Pengembangan Ekonomi Dan Pelayanan Dasar | Infrastruktur, Lingkungan Hidup, dan Pengelolaan Bencana | Masyarakat | 4,147,113,137 | | Dinas Pekerjaan Umum, Perumahan Rakyat, dan Kawasan Permukiman | | | |
| | | | | | | | | | | | | | Kab. Gunungkidul, Ponjong, Tambakromo | | | | | | | | | |
| | | | | | | | | | | | | | Kab. Gunungkidul, Ponjong, Karangasem | | | | | | | | | |

| Kode | | | | | Urusan/ Bidang Urusan/ Program/ Kegiatan/ Sub Kegiatan | Indikator Program/ Kegiatan/ Sub Kegiatan | Target Akhir Periode RPJMD | Realisasi Capaian RKPD Tahun 2020 | Prakiraan Capaian Target RKPD Tahun 2021 | Capaian Kinerja dan Kerangka Pendanaan | | | | | | | | Kelompok Sasaran | Prakiraan Maju Rencana Tahun 2023 | | Perangkat Daerah Penanggung Jawab | |
|------|---|----|---|----|--|---|-------------------------------------|--|--|--|------------------------------------|----------------|--|---------------------|--|--|---|--|-----------------------------------|----------------|--|--|
| | | | | | | | | | | Target 2022 | | Pagu Indikatif | | | Lokasi | Sumber Dana | Prioritas | | Target | Pagu Indikatif | | |
| | | | | | | | | | | Semula | Menjadi | RKPD 2022 | APBD 2022 | RKPD 2022 Perubahan | | | Nasional | | | | | Daerah |
| | | | | | | | | | | | | | Kab. Gunungkidul, Rongkop, Pringombo | | | | | | | | | |
| | | | | | | | | | | | | | Kab. Gunungkidul, Semin, Bendung | | | | | | | | | |
| | | | | | | | | | | | | | Kab. Gunungkidul, Ngawen, Beji | | | | | | | | | |
| | | | | | | | | | | | | | Kab. Gunungkidul, Saptosari, Kepek | | | | | | | | | |
| | | | | | | | | | | | | | Kab. Gunungkidul, Girisubo, Karangawen | | | | | | | | | |
| | | | | | | | | | | | | | Kab. Gunungkidul, Tanjungsari, Banjarejo | | | | | | | | | |
| | | | | | | | | | | | | | Kab. Gunungkidul, Tanjungsari, Ngestirejo | | | | | | | | | |
| 1 | 3 | 10 | 2 | 10 | Pemeliharaan Berkala Jalan | Jumlah Ruas Jalan Kabupaten Dipelihara Berkala | | | | 1 Ruas | 2 Ruas | 8,943,039,504 | 2,082,939,090 | 2,082,939,090 | Kab. Gunungkidul, Nglipar, Natah | Dana Transfer Umum- Dana Alokasi Umum | Memperkuat Infrastruktur Untuk Mendukung Pengembangan Ekonomi Dan Pelayanan Dasar | Infrastruktur, Lingkungan Hidup, dan Pengelolaan Bencana | Masyarakat | 2 Ruas | 500,000,000 | Dinas Pekerjaan Umum, Perumahan Rakyat, dan Kawasan Permukiman |
| | | | | | | Jumlah Ruas Jalan Kabupaten Dipelihara Berkala (DAK) | | | | 3 ruas | 0 Ruas | | | | Kab. Gunungkidul, Nglipar, Katongan | Dana Transfer Khusus - Dana Alokasi Khusus Fisik | | | | 0 Ruas | | |
| | | | | | | Jumlah Ruas Jalan Kabupaten Dipelihara Berkala (PIWK) | | | | | 2 Ruas | | | | Kab. Gunungkidul, Paliyan, Giring | | | | | 2 Ruas | | |
| | | | | | | | | | | | Kab. Gunungkidul, Ponjong, Gombang | | | | | | | | | | | |
| 1 | 3 | 10 | 2 | 11 | Pemeliharaan Rutin Jalan | Jumlah Ruas Jalan Kabupaten Dipelihara rutin | | | | 20 Ruas | 20 Ruas | 713,228,408 | 713,228,182 | 888,228,182 | Kab. Gunungkidul, Semua Kecamatan, Semua Kelurahan | Dana Transfer Umum- Dana Alokasi Umum | Memperkuat Infrastruktur Untuk Mendukung Pengembangan Ekonomi Dan Pelayanan Dasar | Infrastruktur, Lingkungan Hidup, dan Pengelolaan Bencana | Masyarakat | 20 Ruas | 713,228,408 | Dinas Pekerjaan Umum, Perumahan Rakyat, dan Kawasan Permukiman |
| 1 | 3 | 10 | 2 | 12 | Pembangunan Jembatan | Jumlah Jembatan pada jalan kabupaten dibangun | | | | 1 Buah | 1 Buah | 100,000,000 | 1,456,938,800 | 1,281,938,800 | Kab. Gunungkidul, Girisubo, Songbanyu | Dana Transfer Umum- Dana Alokasi Umum | Memperkuat Infrastruktur Untuk Mendukung Pengembangan Ekonomi Dan Pelayanan Dasar | Infrastruktur, Lingkungan Hidup, dan Pengelolaan Bencana | Masyarakat | 1 Buah | 0 | Dinas Pekerjaan Umum, Perumahan Rakyat, dan Kawasan Permukiman |
| 1 | 3 | 10 | 2 | 16 | Penggantian Jembatan | Jumlah Jembatan pada jalan kabupaten diganti | | | | 1 Buah | 1 Buah | 100,000,000 | 100,000,000 | 100,000,000 | Kab. Gunungkidul, Patuk, Beji | Dana Transfer Umum- Dana Alokasi Umum | Memperkuat Infrastruktur Untuk Mendukung Pengembangan Ekonomi Dan Pelayanan Dasar | Infrastruktur, Lingkungan Hidup, dan Pengelolaan Bencana | Masyarakat | 1 Buah | 100,000,000 | Dinas Pekerjaan Umum, Perumahan Rakyat, dan Kawasan Permukiman |

| Kode | | | | | | Urusan/ Bidang Urusan/ Program/ Kegiatan/ Sub Kegiatan | Indikator Program/ Kegiatan/ Sub Kegiatan | Target Akhir Periode RPJMD | Realisasi Capaian RKPD Tahun 2020 | Prakiraan Capaian Target RKPD Tahun 2021 | Capaian Kinerja dan Kerangka Pendanaan | | | | | | | | Kelompok Sasaran | Prakiraan Maju Rencana Tahun 2023 | | Perangkat Daerah Penanggung Jawab | |
|------|---|----|---|----|--|--|--|-------------------------------------|--|--|--|-------------|----------------|-------------|--|--------------------------------------|---|--|---------------------|-----------------------------------|----------------|--|--------|
| | | | | | | | | | | | Target 2022 | | Pagu Indikatif | | | Lokasi | Sumber Dana | Prioritas | | Target | Pagu Indikatif | | |
| | | | | | | | | | | | Semula | Menjadi | RKPD 2022 | APBD 2022 | RKPD 2022 Perubahan | | | Nasional | | | | | Daerah |
| 1 | 3 | 10 | 2 | 18 | Rehabilitasi Jembatan | Jumlah Jembatan pada jalan kabupaten direhabilitasi (Pokir) | | | | 1 Buah | 2 Buah | 300,000,000 | 299,903,598 | 299,903,598 | Kab. Gunungkidul, Wonosari, Siraman | Dana Transfer Umum-Dana Alokasi Umum | Memperkuat Infrastruktur Untuk Mendukung Pengembangan Ekonomi Dan Pelayanan Dasar | Infrastruktur, Lingkungan Hidup, dan Pengelolaan Bencana | Masyarakat | 2 Buah | 100,000,000 | Dinas Pekerjaan Umum, Perumahan Rakyat, dan Kawasan Permukiman | |
| | | | | | | | | | | | | | | | Kab. Gunungkidul, Patuk, Semoyo | | | | | | | | |
| 1 | 3 | 10 | 2 | 19 | Pemeliharaan Rutin Jembatan | Jumlah Jembatan pada jalan kabupaten dipelihara rutin | | | | 1 Buah | 1 Buah | 150,000,000 | 150,000,000 | 150,000,000 | Kab. Gunungkidul, Semanu, Pacarejo | Dana Transfer Umum-Dana Alokasi Umum | Memperkuat Infrastruktur Untuk Mendukung Pengembangan Ekonomi Dan Pelayanan Dasar | Infrastruktur, Lingkungan Hidup, dan Pengelolaan Bencana | Masyarakat | 1 Buah | 150,000,000 | Dinas Pekerjaan Umum, Perumahan Rakyat, dan Kawasan Permukiman | |
| 1 | 3 | 10 | 2 | 20 | Pemeliharaan Berkala Jembatan | Jumlah Jembatan pada jalan kabupaten dipelihara rutin | | | | 1 Buah | 1 Buah | 150,000,000 | 150,000,000 | 150,000,000 | Kab. Gunungkidul, Wonosari, Piyaman | Dana Transfer Umum-Dana Alokasi Umum | Memperkuat Infrastruktur Untuk Mendukung Pengembangan Ekonomi Dan Pelayanan Dasar | Infrastruktur, Lingkungan Hidup, dan Pengelolaan Bencana | Masyarakat | 1 Buah | 150,000,000 | Dinas Pekerjaan Umum, Perumahan Rakyat, dan Kawasan Permukiman | |
| 1 | 3 | 10 | 2 | 22 | Pemantauan dan Evaluasi Penyelenggaraan Jalan/Jembatan | Jumlah Persentase pelayanan penanganan pengaduan masyarakat | | | | 100 Persen | 100 Persen | 125,000,000 | 124,970,000 | 124,970,000 | Kab. Gunungkidul, Semua Kecamatan, Semua Kelurahan | Dana Transfer Umum-Dana Alokasi Umum | Memperkuat Infrastruktur Untuk Mendukung Pengembangan Ekonomi Dan Pelayanan Dasar | Infrastruktur, Lingkungan Hidup, dan Pengelolaan Bencana | Masyarakat | 100 Persen | 125,000,000 | Dinas Pekerjaan Umum, Perumahan Rakyat, dan Kawasan Permukiman | |
| 1 | 3 | 10 | 2 | 23 | Pengawasan Teknis Penyelenggaraan Jalan/Jembatan | Jumlah Dokumen Kinerja Jalan Dan Jembatan | | | | 3 Dokumen | 3 Dokumen | 300,000,000 | 300,000,000 | 300,000,000 | Kab. Gunungkidul, Semua Kecamatan, Semua Kelurahan | Dana Transfer Umum-Dana Alokasi Umum | Memperkuat Infrastruktur Untuk Mendukung Pengembangan Ekonomi Dan Pelayanan Dasar | Infrastruktur, Lingkungan Hidup, dan Pengelolaan Bencana | Masyarakat | 3 Dokumen | 300,000,000 | Dinas Pekerjaan Umum, Perumahan Rakyat, dan Kawasan Permukiman | |
| 1 | 3 | 11 | | | PROGRAM PENGEMBANGAN JASA KONSTRUKSI | Persentase pemenuhan kebutuhan SDM bidang konstruksi yang kompeten dan profesional | Persen | | Persen | 25 Persen | 25 Persen | 414,000,000 | 348,466,000 | 348,466,000 | | | | | 25 Persen | 681,250,000 | | | |
| 1 | 3 | 11 | 2 | | Penyelenggaraan Pelatihan Tenaga Terampil Konstruksi | Persentase SDM vokasional bidang konstruksi yang terbina | Persen | | Persen | 30 Persen | 25 Persen | 144,000,000 | 139,616,000 | 139,616,000 | | | | | 25 Persen | 404,250,000 | | | |
| 1 | 3 | 11 | 2 | 4 | Pelaksanaan Pelatihan Tenaga Terampil Konstruksi | Jumlah SDM vokasional bidang konstruksi yang terbina | | | | 72 Orang | 72 Orang | 72,000,000 | 68,378,000 | 68,378,000 | Kab. Gunungkidul, Semua Kecamatan, Semua Kelurahan | Dana Transfer Umum-Dana Alokasi Umum | Memperkuat Infrastruktur Untuk Mendukung Pengembangan Ekonomi Dan Pelayanan Dasar | Infrastruktur, Lingkungan Hidup, dan Pengelolaan Bencana | Masyarakat | 72 Orang | 375,000,000 | Dinas Pekerjaan Umum, Perumahan Rakyat, dan Kawasan Permukiman | |
| 1 | 3 | 11 | 2 | 6 | Fasilitasi Sertifikasi Tenaga Terampil Konstruksi | Jumlah SDM vokasional bidang konstruksi yang Bersertifikat | | | | 72 Orang | 72 Orang | 72,000,000 | 71,238,000 | 71,238,000 | Kab. Gunungkidul, Semua Kecamatan, Semua Kelurahan | Dana Transfer Umum-Dana Alokasi Umum | Memperkuat Infrastruktur Untuk Mendukung Pengembangan Ekonomi Dan Pelayanan Dasar | Infrastruktur, Lingkungan Hidup, dan Pengelolaan Bencana | Masyarakat | 72 Orang | 29,250,000 | Dinas Pekerjaan Umum, Perumahan Rakyat, dan Kawasan Permukiman | |

| Kode | | | | | Urusan/ Bidang Urusan/ Program/ Kegiatan/ Sub Kegiatan | Indikator Program/ Kegiatan/ Sub Kegiatan | Target Akhir Periode RPJMD | Realisasi Capaian RKPD Tahun 2020 | Prakiraan Capaian Target RKPD Tahun 2021 | Capaian Kinerja dan Kerangka Pendanaan | | | | | | | | Kelompok Sasaran | Prakiraan Maju Rencana Tahun 2023 | | Perangkat Daerah Penanggung Jawab | | |
|------|---|----|----|---|--|--|---|-----------------------------------|--|--|------------|----------------|----------------|---------------------|--|--|--------------------------------------|---|--|----------------|-----------------------------------|-----------------------|--|
| | | | | | | | | | | Target 2022 | | Pagu Indikatif | | | Lokasi | Sumber Dana | Prioritas | | Target | Pagu Indikatif | | | |
| | | | | | | | | | | Semula | Menjadi | RKPD 2022 | APBD 2022 | RKPD 2022 Perubahan | | | Nasional | | | | | Daerah | |
| 1 | 3 | 11 | | 2 | Penyelenggaraan Sistem Informasi Jasa Konstruksi Cakupan Daerah Kabupaten/Kota | Peningkatan kinerja kelembagaan pembinaan dan dukungan teknologi konstruksi | Persen | | Persen | 50 Persen | 25 Persen | 250,000,000 | 200,000,000 | 200,000,000 | | | | | | 25 Persen | 250,000,000 | | |
| 1 | | 3 | 11 | | 2 | Pengelolaan Operasional Layanan Informasi Jasa Konstruksi | Jumlah Persentase ketersediaan data kinerja penyedia jasa konstruksi yang berkontrak di DPUPRKP | | | | 25 Persen | 25 Persen | 250,000,000 | 200,000,000 | 200,000,000 | Kab. Gunungkidul, Wonosari, Kepek | Dana Transfer Umum-Dana Alokasi Umum | Memperkuat Infrastruktur Untuk Mendukung Pengembangan Ekonomi Dan Pelayanan Dasar | Infrastruktur, Lingkungan Hidup, dan Pengelolaan Bencana | Masyarakat | 25 Persen | 250,000,000 | Dinas Pekerjaan Umum, Perumahan Rakyat, dan Kawasan Permukiman |
| 1 | 3 | 11 | | 2 | Penerbitan Izin Usaha Jasa Konstruksi Nasional (Non Kecil dan Kecil) | Persentase kesesuaian layanan BUJK berdasar KBLI | Persen | | Persen | 100 Persen | 100 Persen | 11,000,000 | 3,650,000 | 3,650,000 | | | | | | 100 Persen | 15,000,000 | | |
| 1 | | 3 | 11 | | 2 | Dukungan/Fasilitasi Penyelenggaraan Penerbitan Rekomendasi Teknis IUJK Nasional | Jumlah Laporan fasilitasi Penerbitan Rekomendasi Teknis IUJK Nasional | | | | 12 Dokumen | 12 Dokumen | 11,000,000 | 3,650,000 | 3,650,000 | Kab. Gunungkidul, Semua Kecamatan, Semua Kelurahan | Dana Transfer Umum-Dana Alokasi Umum | Memperkuat Infrastruktur Untuk Mendukung Pengembangan Ekonomi Dan Pelayanan Dasar | Infrastruktur, Lingkungan Hidup, dan Pengelolaan Bencana | Masyarakat | 12 Dokumen | 15,000,000 | Dinas Pekerjaan Umum, Perumahan Rakyat, dan Kawasan Permukiman |
| 1 | 3 | 11 | | 2 | Pengawasan Tertib Usaha, Tertib Penyelenggaraan dan Tertib Pemanfaatan Jasa Konstruksi | Persentase Badan Usaha Jasa Konstruksi yang terakreditasi | Persen | | Persen | 100 Persen | 100 Persen | 9,000,000 | 5,200,000 | 5,200,000 | | | | | | 100 Persen | 12,000,000 | | |
| 1 | | 3 | 11 | | 2 | Pengawasan dan Evaluasi Tertib Usaha, Tertib Penyelenggaraan, dan Tertib Pemanfaatan Jasa Konstruksi | Jumlah Badan Usaha Jasa Konstruksi yang terakreditasi | | | | 10 Dokumen | 10 Dokumen | 9,000,000 | 5,200,000 | 5,200,000 | Kab. Gunungkidul, Semua Kecamatan, Semua Kelurahan | Dana Transfer Umum-Dana Alokasi Umum | Memperkuat Infrastruktur Untuk Mendukung Pengembangan Ekonomi Dan Pelayanan Dasar | Infrastruktur, Lingkungan Hidup, dan Pengelolaan Bencana | Masyarakat | 10 Dokumen | 12,000,000 | Dinas Pekerjaan Umum, Perumahan Rakyat, dan Kawasan Permukiman |
| 1 | 4 | | | | URUSAN PEMERINTAHAN BIDANG PERUMAHAN DAN KAWASAN PERMUKIMAN | | | | | | | 11,270,000,000 | 11,855,747,964 | 11,813,107,964 | | | | | 13,957,500,000 | | | | |
| 1 | 4 | 2 | | | PROGRAM PENGEMBANGAN PERUMAHAN | Persentase peningkatan penyediaan akses perumahan yang layak, aman, dan terjangkau | Persen | | Persen | 10 Persen | 10 Persen | 2,450,000,000 | 2,399,813,990 | 2,427,173,990 | | | | | 10 Persen | 2,550,000,000 | | | |
| 1 | | 4 | 2 | 2 | Pendataan Penyediaan dan Rehabilitasi Rumah Korban Bencana atau Relokasi Program Pemerintah Kabupaten/Kota | Persentase Rumah Korban Bencana dan Relokasi Program Pemerintah terdata | Persen | | Persen | 30 Persen | 20 Persen | 300,000,000 | 250,000,000 | 250,000,000 | | | | | 20 Persen | 400,000,000 | | | |
| | | | | | | Jumlah Dokumen Identifikasi Perumahan di Lokasi Rawan Bencana atau Terkena Relokasi Program Kabupaten/Kota | | | | 1 Dokumen | 1 Dokumen | | | | Kab. Gunungkidul, Patuk, Semua Kelurahan | Dana Transfer Umum-Dana Alokasi Umum | | | | 1 Dokumen | | | |
| | | | | | Identifikasi Perumahan | | | | | | | | | | Kab. Gunungkidul, Ponjong, Semua Kelurahan | | Memperkuat Infrastruktur Untuk | Infrastruktur, | | | | Dinas Pekerjaan Umum, | |

| Kode | | | | | Urusan/ Bidang Urusan/ Program/ Kegiatan/ Sub Kegiatan | Indikator Program/ Kegiatan/ Sub Kegiatan | Target Akhir Periode RPJMD | Realisasi Capaian RKPD Tahun 2020 | Prakiraan Capaian Target RKPD Tahun 2021 | Capaian Kinerja dan Kerangka Pendanaan | | | | | | | | Kelompok Sasaran | Prakiraan Maju Rencana Tahun 2023 | | Perangkat Daerah Penanggung Jawab |
|------|---|---|---|---|--|--|-------------------------------------|--|--|--|-------------|----------------|--|---------------------|--|--|------------|---------------------|-----------------------------------|---|---|
| | | | | | | | | | | Target 2022 | | Pagu Indikatif | | | Lokasi | Sumber Dana | Prioritas | | | | |
| | | | | | | | | | | Semula | Menjadi | RKPD 2022 | APBD 2022 | RKPD 2022 Perubahan | | | Nasional | | Daerah | Target | |
| 1 | 4 | 2 | 2 | 1 | di Lokasi Rawan Bencana atau Terkena Relokasi Program Kabupaten/Kota | | | | | 100,000,000 | 100,000,000 | 100,000,000 | Kab. Gunungkidul, Semin, Semua Kelurahan | | Mendukung Pengembangan Ekonomi Dan Pelayanan Dasar | Lingkungan Hidup, dan Pengelolaan Bencana | Masyarakat | | 100,000,000 | Perumahan Rakyat, dan Kawasan Permukiman | |
| | | | | | | | | | | | | | Kab. Gunungkidul, Ngawen, Semua Kelurahan | | | | | | | | |
| | | | | | | | | | | | | | Kab. Gunungkidul, Gedangsari, Semua Kelurahan | | | | | | | | |
| 1 | 4 | 2 | 2 | 2 | Identifikasi Lahan-Lahan Potensial sebagai Lokasi Relokasi Perumahan | Jumlah Dokumen Identifikasi Lahan-Lahan Potensial sebagai Lokasi Relokasi Perumahan | | | | 1 Dokumen | 1 Dokumen | 100,000,000 | 50,000,000 | 50,000,000 | Kab. Gunungkidul, Wonosari, Semua Kelurahan | Dana Transfer Umum- Dana Alokasi Umum | | Masyarakat | 1 Dokumen | 100,000,000 | Dinas Pekerjaan Umum, Perumahan Rakyat, dan Kawasan Permukiman |
| | | | | | | | | | | | | | Kab. Gunungkidul, Patuk, Semua Kelurahan | | | | | | | | |
| | | | | | | | | | | | | | Kab. Gunungkidul, Ponjong, Semua Kelurahan | | Memperkuat Infrastruktur Untuk Mendukung Pengembangan Ekonomi Dan Pelayanan Dasar | Infrastruktur, Lingkungan Hidup, dan Pengelolaan Bencana | | | | | |
| | | | | | | | | | | | | | Kab. Gunungkidul, Semin, Semua Kelurahan | | | | | | | | |
| | | | | | | | | | | | | | Kab. Gunungkidul, Ngawen, Semua Kelurahan | | | | | | | | |
| | | | | | | | | | | | | | Kab. Gunungkidul, Gedangsari, Semua Kelurahan | | | | | | | | |
| 1 | 4 | 2 | 2 | 3 | Pengumpulan Data Rumah Korban Bencana Kejadian Sebelumnya yang Belum Tertangani | Jumlah Dokumen Data Rumah Korban Bencana Kejadian Sebelumnya yang Belum Tertangani | | | | 2 Dokumen | 2 Dokumen | 50,000,000 | 50,000,000 | 50,000,000 | Kab. Gunungkidul, Wonosari, Semua Kelurahan | Dana Transfer Umum- Dana Alokasi Umum | | Masyarakat | 2 Dokumen | 100,000,000 | Dinas Pekerjaan Umum, Perumahan Rakyat, dan Kawasan Permukiman |
| | | | | | | | | | | | | | Kab. Gunungkidul, Patuk, Semua Kelurahan | | | | | | | | |
| | | | | | | | | | | | | | Kab. Gunungkidul, Ponjong, Semua Kelurahan | | Memperkuat Infrastruktur Untuk Mendukung Pengembangan Ekonomi Dan Pelayanan Dasar | Infrastruktur, Lingkungan Hidup, dan Pengelolaan Bencana | | | | | |
| | | | | | | | | | | | | | Kab. Gunungkidul, Semin, Semua Kelurahan | | | | | | | | |
| | | | | | | | | | | | | | Kab. Gunungkidul, Ngawen, Semua Kelurahan | | | | | | | | |

| Kode | | | | | Urusan/ Bidang Urusan/ Program/ Kegiatan/ Sub Kegiatan | Indikator Program/ Kegiatan/ Sub Kegiatan | Target Akhir Periode RPJMD | Realisasi Capaian RKPD Tahun 2020 | Prakiraan Capaian Target RKPD Tahun 2021 | Capaian Kinerja dan Kerangka Pendanaan | | | | | | | | Kelompok Sasaran | Prakiraan Maju Rencana Tahun 2023 | | Perangkat Daerah Penanggung Jawab | |
|------|---|---|-----|---|--|---|-------------------------------------|--|--|--|---------------|----------------------|--|----------------------|--|--|--|--|-----------------------------------|----------------|--|---|
| | | | | | | | | | | Target 2022 | | Pagu Indikatif | | | Lokasi | Sumber Dana | Prioritas | | Target | Pagu Indikatif | | |
| | | | | | | | | | | Semula | Menjadi | RKPD 2022 | APBD 2022 | RKPD 2022 Perubahan | | | Nasional | | | | | Daerah |
| | | | | | | | | | | | | | Kab. Gunungkidul, Gedangsari, Semua Kelurahan | | | | | | | | | |
| 1 | 4 | 2 | 2 | 5 | Pendataan dan Verifikasi Penerima Rumah bagi Korban Bencana Alam atau Terkena Relokasi Program Kabupaten/Kota | Jumlah Dokumen Verifikasi Penerima Rumah bagi Korban Bencana Alam atau Terkena Relokasi Program Kabupaten/Kota | | | | 2 Dokumen | 2 Dokumen | 50,000,000 | 50,000,000 | 50,000,000 | Kab. Gunungkidul, Wonosari, Semua Kelurahan | Dana Transfer Umum- Dana Alokasi Umum | Memperkuat Infrastruktur Untuk Mendukung Pengembangan Ekonomi Dan Pelayanan Dasar | Infrastruktur, Lingkungan Hidup, dan Pengelolaan Bencana | Masyarakat | 2 Dokumen | 100,000,000 | Dinas Pekerjaan Umum, Perumahan Rakyat, dan Kawasan Permukiman |
| 1 | 4 | 2 | 2 | | Pembangunan dan Rehabilitasi Rumah Korban Bencana atau Relokasi Program Kabupaten/Kota | Persentase Pembangunan dan Rehabilitasi Rumah Korban Bencana atau Relokasi Program Kabupaten/Kota Beserta PSU terlaksana | Persen | | Persen | 5 Persen | 2 Persen | 1,150,000,000 | 1,149,813,990 | 1,149,813,990 | | | | 2 Persen | 1,150,000,000 | | | |
| 1 | 4 | 2 | 2 | 1 | Rehabilitasi Rumah bagi Korban Bencana | Jumlah Rumah Korban Bencana Direhabilitasi | | | | 10 Unit | 4 Unit | 150,000,000 | 149,970,000 | 149,970,000 | Kab. Gunungkidul, Semua Kecamatan, Semua Kelurahan | Dana Transfer Umum- Dana Alokasi Umum | Memperkuat Infrastruktur Untuk Mendukung Pengembangan Ekonomi Dan Pelayanan Dasar | Infrastruktur, Lingkungan Hidup, dan Pengelolaan Bencana | Masyarakat | 4 Unit | 150,000,000 | Dinas Pekerjaan Umum, Perumahan Rakyat, dan Kawasan Permukiman |
| 1 | 4 | 2 | 2 | 3 | Pengadaan Lahan untuk Pembangunan Rumah bagi Korban Bencana | Jumlah Luas untuk Pembangunan Rumah bagi Korban Bencana Disediakan | | | | 0.5 Hektar | 0.0975 Hektar | 500,000,000 | 500,000,000 | 500,000,000 | Kab. Gunungkidul, Semua Kecamatan, Semua Kelurahan | Dana Transfer Umum- Dana Alokasi Umum | Memperkuat Infrastruktur Untuk Mendukung Pengembangan Ekonomi Dan Pelayanan Dasar | Infrastruktur, Lingkungan Hidup, dan Pengelolaan Bencana | Masyarakat | 0.0975 Hektar | 500,000,000 | Dinas Pekerjaan Umum, Perumahan Rakyat, dan Kawasan Permukiman |
| 1 | 4 | 2 | 2 | 4 | Pembangunan Rumah bagi Korban Bencana | Jumlah Rumah Korban Bencana Dibangun | | | | 10 Unit | 6 Unit | 300,000,000 | 300,000,000 | 300,000,000 | Kab. Gunungkidul, Semua Kecamatan, Semua Kelurahan | Dana Transfer Umum- Dana Alokasi Umum | Memperkuat Infrastruktur Untuk Mendukung Pengembangan Ekonomi Dan Pelayanan Dasar | Infrastruktur, Lingkungan Hidup, dan Pengelolaan Bencana | Masyarakat | 6 Unit | 300,000,000 | Dinas Pekerjaan Umum, Perumahan Rakyat, dan Kawasan Permukiman |
| 1 | 4 | 2 | 2 | 5 | Pembangunan Rumah Khusus beserta PSU bagi Korban Bencana atau Relokasi Program Kabupaten/Kota | Jumlah Rumah Khusus beserta PSU bagi Korban Bencana atau Relokasi Program Kabupaten/Kota Dibangun | | | | 1 Unit | 3 Unit | 200,000,000 | 199,843,990 | 199,843,990 | Kab. Gunungkidul, Semua Kecamatan, Semua Kelurahan | Dana Transfer Umum- Dana Alokasi Umum | Memperkuat Infrastruktur Untuk Mendukung Pengembangan Ekonomi Dan Pelayanan Dasar | Infrastruktur, Lingkungan Hidup, dan Pengelolaan Bencana | Masyarakat | 3 Unit | 200,000,000 | Dinas Pekerjaan Umum, Perumahan Rakyat, dan Kawasan Permukiman |
| 1 | 4 | 2 | 2.1 | | Pembinaan Pengelolaan Rumah Susun Umum dan/atau Rumah Khusus | Persentase Pemenuhan Aksesibilitas Rumah Tangga Berpenghasilan Rendah yang mendapat Fasilitas dan Bantuan Pembiayaan Perumahan | Persen | | Persen | 75 Persen | 80 Persen | 1,000,000,000 | 1,000,000,000 | 1,027,360,000 | | | | 80 Persen | 1,000,000,000 | | | |
| 1 | 4 | 2 | 2.1 | 2 | Penatausahaan Pemanfaatan Rumah Susun Umum dan/atau Rumah Khusus | Jumlah Penurunan Persentase Hunian Rumah Susun | | | | 80 Persen | 80 Persen | 1,000,000,000 | 1,000,000,000 | 1,027,360,000 | Kab. Gunungkidul, Wonosari, Karangrejek | Dana Transfer Umum- Dana Alokasi Umum | Memperkuat Infrastruktur Untuk Mendukung Pengembangan Ekonomi Dan Pelayanan Dasar | Infrastruktur, Lingkungan Hidup, dan Pengelolaan Bencana | Masyarakat | 80 Persen | 1,000,000,000 | Dinas Pekerjaan Umum, Perumahan Rakyat, dan Kawasan Permukiman |

| Kode | | | | | Urusan/ Bidang Urusan/ Program/ Kegiatan/ Sub Kegiatan | Indikator Program/ Kegiatan/ Sub Kegiatan | Target Akhir Periode RPJMD | Realisasi Capaian RKPD Tahun 2020 | Prakiraan Capaian Target RKPD Tahun 2021 | Capaian Kinerja dan Kerangka Pendanaan | | | | | | | Kelompok Sasaran | Prakiraan Maju Rencana Tahun 2023 | | Perangkat Daerah Penanggung Jawab | | |
|------|---|---|---|---|---|--|-------------------------------------|--|--|--|--------------|----------------|---------------|---------------------|---|--------------------------------------|---|--|--------------|--|-------------|--|
| | | | | | | | | | | Target 2022 | | Pagu Indikatif | | | Lokasi | Sumber Dana | | Prioritas | | | Target | Pagu Indikatif |
| | | | | | | | | | | Semula | Menjadi | RKPD 2022 | APBD 2022 | RKPD 2022 Perubahan | | | | Nasional | Daerah | | | |
| 1 | 4 | 3 | | | PROGRAM KAWASAN PERMUKIMAN | Persentase penanganan PSU kawasan permukiman | Persen | | Persen | | 21,97 Persen | 7,712,500,000 | 7,510,480,000 | 8,658,060,000 | | | | | 21,97 Persen | 10,200,000,000 | | |
| 1 | 4 | 3 | | 2 | Penataan dan Peningkatan Kualitas Kawasan Permukiman Kumuh dengan Luas di Bawah 10 (sepuluh) Ha | Persentase Kawasan Permukiman Kumuh Ditata | Persen | | Persen | 20 Persen | 5 Persen | 100,000,000 | 100,000,000 | 100,000,000 | | | | | 5 Persen | 200,000,000 | | |
| 1 | 4 | 3 | 2 | 2 | Penyusunan Rencana Pencegahan dan Peningkatan Kualitas Perumahan Kumuh dan Permukiman Kumuh | Jumlah Dokumen Laporan Kegiatan Rencana Pencegahan dan Peningkatan Kualitas Perumahan Kumuh dan Permukiman Kumuh | | | | 2 Dokumen | 2 Dokumen | 100,000,000 | 100,000,000 | 100,000,000 | Kab. Gunungkidul, Wonosari, Semua Kelurahan | Dana Transfer Umum-Dana Alokasi Umum | Memperkuat Infrastruktur Untuk Mendukung Pengembangan Ekonomi Dan Pelayanan Dasar | Infrastruktur, Lingkungan Hidup, dan Pengelolaan Bencana | Masyarakat | 2 Dokumen | 200,000,000 | Dinas Pekerjaan Umum, Perumahan Rakyat, dan Kawasan Permukiman |
| | | | | | | | | | | | | | | | Kab. Gunungkidul, Patuk, Semua Kelurahan | | | | | | | |
| | | | | | | | | | | | | | | | Kab. Gunungkidul, Ponjong, Semua Kelurahan | | | | | | | |
| | | | | | | | | | | | | | | | Kab. Gunungkidul, Semin, Semua Kelurahan | | | | | | | |
| | | | | | | | | | | | | | | | Kab. Gunungkidul, Ngawen, Semua Kelurahan | | | | | | | |
| | | | | | | | | | | | | | | | Kab. Gunungkidul, Gedangsari, Semua Kelurahan | | | | | | | |
| | | | | | | | | | | | | | | | | | | | | | | |
| 1 | 4 | 3 | | 2 | Peningkatan Kualitas Kawasan Permukiman Kumuh dengan Luas di Bawah 10 (sepuluh) Ha | Persentase Kawasan Permukiman Kumuh Ditingkatkan | Persen | | Persen | 20 Persen | 15 Persen | 7,612,500,000 | 7,410,480,000 | 8,558,060,000 | | | | | 15 Persen | 10,000,000,000 | | |
| | | | | | | Jumlah Stimulan Bedah Rumah Tidak Layak Huni di Kawasan Kumuh (PIWK) | | | | 365 Unit | 365 Unit | | | | Kab. Gunungkidul, Wonosari, Semua Kelurahan | Dana Transfer Umum-Dana Alokasi Umum | | | | 365 Unit | | |
| | | | | | | Jumlah Stimulan Bedah Rumah Tidak Layak Huni di Kawasan Kumuh (POKIR) | | | | 35 Unit | 35 Unit | | | | Kab. Gunungkidul, Playen, Semua Kelurahan | | | | | 35 Unit | | |
| | | | | | | | | | | | | | | | Kab. Gunungkidul, Patuk, Semua Kelurahan | | | | | | | |
| | | | | | | | | | | | | | | | Kab. Gunungkidul, Paliyan, Semua Kelurahan | | | | | | | |

| Kode | | | | | Urusan/ Bidang Urusan/ Program/ Kegiatan/ Sub Kegiatan | Indikator Program/ Kegiatan/ Sub Kegiatan | Target Akhir Periode RPJMD | Realisasi Capaian RKPD Tahun 2020 | Prakiraan Capaian Target RKPD Tahun 2021 | Capaian Kinerja dan Kerangka Pendanaan | | | | | | Kelompok Sasaran | Prakiraan Maju Rencana Tahun 2023 | | Perangkat Daerah Penanggung Jawab | | | | | | | | | | | | | | | | | | | | | | | | | | | | | | | | | | | | | | | | | | | | | | | | | | | | | | | | | | | | | | | | | | | | | | | | | | | | | | | | | | | | | | | | | | | | | | | | | | | | | | | | | | | | | | | | | | | | | | | | | | | | | | | | | | | | | | | | | | | | | | | | | | | | | | | | | | | | | | | | | | | | | | | | | | | | | | | | | | | | | | | | | | | | | | | | | | | | | | | | | | | | | | | | | | | | | | | | | | | | | | | | | | | | | | | | | | | | | | | | | | | | | | | | | | | | | | | | | | | | | | | | | | | | | | | | | | | | | | | | | | | | | | | | | | | | | | | | | | | | | | | | | | | | | | | | | | | | | | | | | | | | | | | | | | | | | | | | | | | | | | | | | | | | | | | | | | | | | | | | | | | | | | | | | | | | | | | | | | | | | | | | | | | | | | | | | | | | | | | | | | | | | | | | | | | | | | | | | | | | | | | | | | | | | | | | | | | | | | | | | | | | | | | | | | | | | | | | | | | | | | | | | | | | | | | | | | | | | | | | | | | | | | | | | | | | | | | | | | | | | | | | | | | | | | | | | | | | | | | | | | | | | | | | | | | | | | | | | | | | | | | | | | | | | | | | | | | | | | | | | | | | | | | | | | | | | | | | | | | | | | | | | | | | | | | | | | | | | | | | | | | | | | | | | | | | | | | | | | | | | | | | | | | | | | | | | | | | | | | | | | | | | | | | | | | | | | | | | | | | | | | | | | | | | | | | | | | | | | | | | | | | | | | | | | | | | | | | | | | | | | | | | | | | | | | | | | | | | | | | | | | | | | | | | | | | | | | | | | | | | | | | | | | | | | | | | | | | | | | | | | | | | | | | | | | | | | | | | | | | | | | | | | | | | | | | | | | | | | | | | | | | | | | | | | | | | | | | | | | | | | | | | | | | | | | | | | | | | | | | | | | | | | | | | | | | | | | | | | | | | | | | | | | | | | | | | | | | | | | | | | | | | | | | | | | | | | | | | | | | | | | | | | | | | | | | | | | | | | | | | | | | | | | | | | | | | | | | | | | | | | | | | | | | | | | | | | | | | | | | | | | | | | | | | | | | | | | | | | | | | | | | | | | | | | | | | | | | | | | | | | | | | | | | | | | | | | | | | | | | | | | | | | | | | | | | | | | | | | | | | | | | | | | | | | | | | | | | | | | | | | | | | | | | | | | | | | | | | | | | | | | | | | | | | | | | | | | | | | | | | | | | | | | | | | | | | | | | | | | | | | | | | | | | | | | | | | | | | | | | | | | | | | | | | | | | | | | | | | | | | | | | | | | | | | | | | | | | | | | | | | | | | | | | | | | | | | | | | | | | | | | | | | | | | | | | | | | | | | | | | | | | | | | | | | | | | | | | | | | | | | |
|------|---|---|---|---|---|--|-------------------------------------|--|--|--|---------------|----------------|--|---------------------|--------|---------------------|-----------------------------------|-----------|--|--------|--|--|--|--|--|--|--|--|--|--|--|--|--|--|--|--|--|--|--|--|--|--|--|--|--|--|--|--|--|--|--|--|--|--|--|--|--|--|--|--|--|--|--|--|--|--|--|--|--|--|--|--|--|--|--|--|--|--|--|--|--|--|--|--|--|--|--|--|--|--|--|--|--|--|--|--|--|--|--|--|--|--|--|--|--|--|--|--|--|--|--|--|--|--|--|--|--|--|--|--|--|--|--|--|--|--|--|--|--|--|--|--|--|--|--|--|--|--|--|--|--|--|--|--|--|--|--|--|--|--|--|--|--|--|--|--|--|--|--|--|--|--|--|--|--|--|--|--|--|--|--|--|--|--|--|--|--|--|--|--|--|--|--|--|--|--|--|--|--|--|--|--|--|--|--|--|--|--|--|--|--|--|--|--|--|--|--|--|--|--|--|--|--|--|--|--|--|--|--|--|--|--|--|--|--|--|--|--|--|--|--|--|--|--|--|--|--|--|--|--|--|--|--|--|--|--|--|--|--|--|--|--|--|--|--|--|--|--|--|--|--|--|--|--|--|--|--|--|--|--|--|--|--|--|--|--|--|--|--|--|--|--|--|--|--|--|--|--|--|--|--|--|--|--|--|--|--|--|--|--|--|--|--|--|--|--|--|--|--|--|--|--|--|--|--|--|--|--|--|--|--|--|--|--|--|--|--|--|--|--|--|--|--|--|--|--|--|--|--|--|--|--|--|--|--|--|--|--|--|--|--|--|--|--|--|--|--|--|--|--|--|--|--|--|--|--|--|--|--|--|--|--|--|--|--|--|--|--|--|--|--|--|--|--|--|--|--|--|--|--|--|--|--|--|--|--|--|--|--|--|--|--|--|--|--|--|--|--|--|--|--|--|--|--|--|--|--|--|--|--|--|--|--|--|--|--|--|--|--|--|--|--|--|--|--|--|--|--|--|--|--|--|--|--|--|--|--|--|--|--|--|--|--|--|--|--|--|--|--|--|--|--|--|--|--|--|--|--|--|--|--|--|--|--|--|--|--|--|--|--|--|--|--|--|--|--|--|--|--|--|--|--|--|--|--|--|--|--|--|--|--|--|--|--|--|--|--|--|--|--|--|--|--|--|--|--|--|--|--|--|--|--|--|--|--|--|--|--|--|--|--|--|--|--|--|--|--|--|--|--|--|--|--|--|--|--|--|--|--|--|--|--|--|--|--|--|--|--|--|--|--|--|--|--|--|--|--|--|--|--|--|--|--|--|--|--|--|--|--|--|--|--|--|--|--|--|--|--|--|--|--|--|--|--|--|--|--|--|--|--|--|--|--|--|--|--|--|--|--|--|--|--|--|--|--|--|--|--|--|--|--|--|--|--|--|--|--|--|--|--|--|--|--|--|--|--|--|--|--|--|--|--|--|--|--|--|--|--|--|--|--|--|--|--|--|--|--|--|--|--|--|--|--|--|--|--|--|--|--|--|--|--|--|--|--|--|--|--|--|--|--|--|--|--|--|--|--|--|--|--|--|--|--|--|--|--|--|--|--|--|--|--|--|--|--|--|--|--|--|--|--|--|--|--|--|--|--|--|--|--|--|--|--|--|--|--|--|--|--|--|--|--|--|--|--|--|--|--|--|--|--|--|--|--|--|--|--|--|--|--|--|--|--|--|--|--|--|--|--|--|--|--|--|--|--|--|--|--|--|--|--|--|--|--|--|--|--|--|--|--|--|--|--|--|--|--|--|--|--|--|--|--|--|--|--|--|--|--|--|--|--|--|--|--|--|--|--|--|--|--|--|--|--|--|--|--|--|--|--|--|--|--|--|--|--|--|--|--|--|--|--|--|--|--|--|--|--|--|--|--|--|--|--|--|--|--|--|--|--|--|--|--|--|--|--|--|--|--|--|--|--|--|--|--|--|--|--|--|--|--|--|--|--|--|--|--|--|--|--|--|--|--|--|--|--|--|--|--|--|--|--|--|--|--|--|--|--|--|--|--|--|--|--|--|--|--|--|--|--|--|--|--|--|--|--|--|--|--|--|--|--|--|--|--|--|--|--|--|--|--|--|--|--|--|--|--|--|--|--|--|--|--|--|--|--|--|--|--|--|--|--|--|--|--|--|--|--|--|--|--|--|--|--|--|--|--|--|--|--|--|--|--|--|--|--|--|--|--|--|--|--|--|--|--|--|--|--|--|--|--|--|--|--|--|--|--|--|--|--|--|--|--|--|--|--|--|--|--|--|--|--|--|--|--|--|--|--|--|--|--|--|--|--|--|--|--|--|--|--|--|--|--|--|--|--|--|--|--|--|--|--|--|--|--|--|--|--|--|--|--|--|--|--|--|--|--|--|--|--|--|--|--|--|--|--|--|--|--|--|--|--|--|--|--|--|--|--|--|--|--|--|--|--|--|--|--|--|--|--|--|--|--|--|--|--|--|--|--|--|--|--|--|--|--|--|--|--|--|--|--|--|--|--|--|--|--|--|--|--|--|--|--|--|--|--|--|--|--|--|--|--|--|--|--|--|--|--|--|--|--|--|--|--|--|--|--|--|--|--|--|--|--|--|--|--|--|--|--|--|--|--|--|--|--|--|--|--|--|--|--|--|--|--|--|--|--|--|--|--|--|--|--|--|--|--|--|--|--|--|--|--|--|--|--|--|--|--|--|--|--|--|--|--|--|--|--|--|--|--|--|--|--|--|--|--|--|--|--|--|--|--|--|--|--|--|--|--|--|--|--|--|--|--|--|--|--|--|--|--|--|--|--|--|--|--|--|--|--|--|--|--|--|--|--|--|--|--|--|--|--|--|
| | | | | | | | | | | Target 2022 | | Pagu Indikatif | | | Lokasi | | Sumber Dana | Prioritas | | | | | | | | | | | | | | | | | | | | | | | | | | | | | | | | | | | | | | | | | | | | | | | | | | | | | | | | | | | | | | | | | | | | | | | | | | | | | | | | | | | | | | | | | | | | | | | | | | | | | | | | | | | | | | | | | | | | | | | | | | | | | | | | | | | | | | | | | | | | | | | | | | | | | | | | | | | | | | | | | | | | | | | | | | | | | | | | | | | | | | | | | | | | | | | | | | | | | | | | | | | | | | | | | | | | | | | | | | | | | | | | | | | | | | | | | | | | | | | | | | | | | | | | | | | | | | | | | | | | | | | | | | | | | | | | | | | | | | | | | | | | | | | | | | | | | | | | | | | | | | | | | | | | | | | | | | | | | | | | | | | | | | | | | | | | | | | | | | | | | | | | | | | | | | | | | | | | | | | | | | | | | | | | | | | | | | | | | | | | | | | | | | | | | | | | | | | | | | | | | | | | | | | | | | | | | | | | | | | | | | | | | | | | | | | | | | | | | | | | | | | | | | | | | | | | | | | | | | | | | | | | | | | | | | | | | | | | | | | | | | | | | | | | | | | | | | | | | | | | | | | | | | | | | | | | | | | | | | | | | | | | | | | | | | | | | | | | | | | | | | | | | | | | | | | | | | | | | | | | | | | | | | | | | | | | | | | | | | | | | | | | | | | | | | | | | | | | | | | | | | | | | | | | | | | | | | | | | | | | | | | | | | | | | | | | | | | | | | | | | | | | | | | | | | | | | | | | | | | | | | | | | | | | | | | | | | | | | | | | | | | | | | | | | | | | | | | | | | | | | | | | | | | | | | | | | | | | | | | | | | | | | | | | | | | | | | | | | | | | | | | | | | | | | | | | | | | | | | | | | | | | | | | | | | | | | | | | | | | | | | | | | | | | | | | | | | | | | | | | | | | | | | | | | | | | | | | | | | | | | | | | | | | | | | | | | | | | | | | | | | | | | | | | | | | | | | | | | | | | | | | | | | | | | | | | | | | | | | | | | | | | | | | | | | | | | | | | | | | | | | | | | | | | | | | | | | | | | | | | | | | | | | | | | | | | | | | | | | | | | | | | | | | | | | | | | | | | | | | | | | | | | | | | | | | | | | | | | | | | | | | | | | | | | | | | | | | | | | | | | | | | | | | | | | | | | | | | | | | | | | | | | | | | | | | | | | | | | | | | | | | | | | | | | | | | | | | | | | | | | | | | | | | | | | | | | | | | | | | | | | | | | | | | | | | | | | | | | | | | | | | | | | | | | | | | | | | | | | | | | | | | | | | | | | | | | | | | | | | | | | | | | | | | | | | | | | | | | | | | | | | | | | | | | | | | | | | | | | | | | | | | | | | | | | | | | | | | | | | | | | | | | | | | | | | | | | | | | | | | | | | | | | | | | | | | | | | | | | | | | | | |
| | | | | | | | | | | Semula | Menjadi | RKPD 2022 | APBD 2022 | RKPD 2022 Perubahan | | | | Nasional | | Daerah | | | | | | | | | | | | | | | | | | | | | | | | | | | | | | | | | | | | | | | | | | | | | | | | | | | | | | | | | | | | | | | | | | | | | | | | | | | | | | | | | | | | | | | | | | | | | | | | | | | | | | | | | | | | | | | | | | | | | | | | | | | | | | | | | | | | | | | | | | | | | | | | | | | | | | | | | | | | | | | | | | | | | | | | | | | | | | | | | | | | | | | | | | | | | | | | | | | | | | | | | | | | | | | | | | | | | | | | | | | | | | | | | | | | | | | | | | | | | | | | | | | | | | | | | | | | | | | | | | | | | | | | | | | | | | | | | | | | | | | | | | | | | | | | | | | | | | | | | | | | | | | | | | | | | | | | | | | | | | | | | | | | | | | | | | | | | | | | | | | | | | | | | | | | | | | | | | | | | | | | | | | | | | | | | | | | | | | | | | | | | | | | | | | | | | | | | | | | | | | | | | | | | | | | | | | | | | | | | | | | | | | | | | | | | | | | | | | | | | | | | | | | | | | | | | | | | | | | | | | | | | | | | | | | | | | | | | | | | | | | | | | | | | | | | | | | | | | | | | | | | | | | | | | | | | | | | | | | | | | | | | | | | | | | | | | | | | | | | | | | | | | | | | | | | | | | | | | | | | | | | | | | | | | | | | | | | | | | | | | | | | | | | | | | | | | | | | | | | | | | | | | | | | | | | | | | | | | | | | | | | | | | | | | | | | | | | | | | | | | | | | | | | | | | | | | | | | | | | | | | | | | | | | | | | | | | | | | | | | | | | | | | | | | | | | | | | | | | | | | | | | | | | | | | | | | | | | | | | | | | | | | | | | | | | | | | | | | | | | | | | | | | | | | | | | | | | | | | | | | | | | | | | | | | | | | | | | | | | | | | | | | | | | | | | | | | | | | | | | | | | | | | | | | | | | | | | | | | | | | | | | | | | | | | | | | | | | | | | | | | | | | | | | | | | | | | | | | | | | | | | | | | | | | | | | | | | | | | | | | | | | | | | | | | | | | | | | | | | | | | | | | | | | | | | | | | | | | | | | | | | | | | | | | | | | | | | | | | | | | | | | | | | | | | | | | | | | | | | | | | | | | | | | | | | | | | | | | | | | | | | | | | | | | | | | | | | | | | | | | | | | | | | | | | | | | | | | | | | | | | | | | | | | | | | | | | | | | | | | | | | | | | | | | | | | | | | | | | | | | | | | | | | | | | | | | | | | | | | | | | | | | | | | | | | | | | | | | | | | | | | | | | | | | | | | | | | | | | | | | | | | | | | | | | | | | | | | | | | | | | | | | | | | | | | | | | | | | | | | | | | | | | | | | | | | | | | | | | | | | | | | | | | | | | | | | | | | | | | | | | | | | | | | | | | | | | | | | | | | | | | | | | | | | | | | | | | | | | | | | | | |
| 1 | 4 | 3 | 2 | 3 | Kerja Sama Perbaikan Rumah Tidak Layak Huni Beserta PSU | | | | | 7,612,500,000 | 7,410,480,000 | 7,410,480,000 | Kab. Gunungkidul, Panggang, Semua Kelurahan | | | | | | | | | | | | | | | | | | | | | | | | | | | | | | | | | | | | | | | | | | | | | | | | | | | | | | | | | | | | | | | | | | | | | | | | | | | | | | | | | | | | | | | | | | | | | | | | | | | | | | | | | | | | | | | | | | | | | | | | | | | | | | | | | | | | | | | | | | | | | | | | | | | | | | | | | | | | | | | | | | | | | | | | | | | | | | | | | | | | | | | | | | | | | | | | | | | | | | | | | | | | | | | | | | | | | | | | | | | | | | | | | | | | | | | | | | | | | | | | | | | | | | | | | | | | | | | | | | | | | | | | | | | | | | | | | | | | | | | | | | | | | | | | | | | | | | | | | | | | | | | | | | | | | | | | | | | | | | | | | | | | | | | | | | | | | | | | | | | | | | | | | | | | | | | | | | | | | | | | | | | | | | | | | | | | | | | | | | | | | | | | | | | | | | | | | | | | | | | | | | | | | | | | | | | | | | | | | | | | | | | | | | | | | | | | | | | | | | | | | | | | | | | | | | | | | | | | | | | | | | | | | | | | | | | | | | | | | | | | | | | | | | | | | | | | | | | | | | | | | | | | | | | | | | | | | | | | | | | | | | | | | | | | | | | | | | | | | | | | | | | | | | | | | | | | | | | | | | | | | | | | | | | | | | | | | | | | | | | | | | | | | | | | | | | | | | | | | | | | | | | | | | | | | | | | | | | | | | | | | | | | | | | | | | | | | | | | | | | | | | | | | | | | | | | | | | | | | | | | | | | | | | | | | | | | | | | | | | | | | | | | | | | | | | | | | | | | | | | | | | | | | | | | | | | | | | | | | | | | | | | | | | | | | | | | | | | | | | | | | | | | | | | | | | | | | | | | | | | | | | | | | | | | | | | | | | | | | | | | | | | | | | | | | | | | | | | | | | | | | | | | | | | | | | | | | | | | | | | | | | | | | | | | | | | | | | | | | | | | | | | | | | | | | | | | | | | | | | | | | | | | | | | | | | | | | | | | | | | | | | | | | | | | | | | | | | | | | | | | | | | | | | | | | | | | | | | | | | | | | | | | | | | | | | | | | | | | | | | | | | | | | | | | | | | | | | | | | | | | | | | | | | | | | | | | | | | | | | | | | | | | | | | | | | | | | | | | | | | | | | | | | | | | | | | | | | | | | | | | | | | | | | | | | | | | | | | | | | | | | | | | | | | | | | | | | | | | | | | | | | | | | | | | | | | | | | | | | | | | | | | | | | | | | | | | | | | | | | | | | | | | | | | | | | | | | | | | | | | | | | | | | | | | | | | | | | | | | | | | | | | | | | | | | | | | | | | | | | | | | | | | | | | | | | | | | | | | | | | | | | | | | | | | | | | | | | | | | | | | | | | | | | | | | | | | | | | | | | | | | | | | | | | | | | | | | | | | | | | | | | | | | | | | |

| Kode | Urusan/ Bidang Urusan/ Program/ Kegiatan/ Sub Kegiatan | Indikator Program/ Kegiatan/ Sub Kegiatan | Target Akhir Periode RPJMD | Realisasi Capaian RKPD Tahun 2020 | Prakiraan Capaian Target RKPD Tahun 2021 | Capaian Kinerja dan Kerangka Pendanaan | | | | | | | Kelompok Sasaran | Prakiraan Maju Rencana Tahun 2023 | | Perangkat Daerah Penanggung Jawab | | | |
|------|--|--|-------------------------------------|--|--|--|--------------|----------------|---------------|---------------------|--|--|--|--|--|--|-------------|---|---|
| | | | | | | Target 2022 | | Pagu Indikatif | | | Lokasi | Sumber Dana | | Prioritas | | | Target | Pagu Indikatif | |
| | | | | | | Semula | Menjadi | RKPD 2022 | APBD 2022 | RKPD 2022 Perubahan | | | | Nasional | Daerah | | | | |
| 1 | 4 | 4 | 0 | | | | | | | 1,147,500,000 | Kab. Gunungkidul, Wonosari, Selang | Dana Transfer Khusus - Dana Alokasi Khusus Fisik | | hidup, dan Pengelolaan Bencana | Masyarakat | | | Rakyat, dan Kawasan Permukiman | |
| 1 | 4 | 4 | | | | | 12,50 Persen | 400,000,000 | 1,225,180,000 | 7,600,000 | | | | | | 12,50 Persen | 400,000,000 | | |
| | | | | | | | 12.50 Persen | | | | | | | | | 12.50 Persen | | | |
| 1 | 4 | 4 | 2 | | | | | 400,000,000 | 1,225,180,000 | 7,600,000 | | | | | | 4 Persen | 400,000,000 | | |
| 1 | 4 | 4 | 2 | 1 | | | | 400,000,000 | 1,225,180,000 | 7,600,000 | | Dana Transfer Umum- Dana Alokasi Umum | Memperkuat Infrastruktur Untuk Mendukung Pengembangan Ekonomi Dan Pelayanan Dasar | Infrastruktur, Lingkungan Hidup, dan Pengelolaan Bencana | Masyarakat | 0 Unit | 400,000,000 | Dinas Pekerjaan Umum, Perumahan Rakyat, dan Kawasan Permukiman | |
| 1 | 4 | 5 | | | | | | 700,000,000 | 712,793,974 | 712,793,974 | | | | | | 20 Persen | 800,000,000 | | |
| 1 | 4 | 5 | 2 | | | | | 700,000,000 | 712,793,974 | 712,793,974 | | | | | | 20 Persen | 800,000,000 | | |
| 1 | 4 | 5 | 2 | 1 | | | 1 Dokumen | 1 Dokumen | 100,000,000 | 70,000,000 | 70,000,000 | Kab. Gunungkidul, Wonosari, Wonosari | Dana Transfer Umum- Dana Alokasi Umum | Memperkuat Infrastruktur Untuk Mendukung Pengembangan Ekonomi Dan Pelayanan Dasar | Infrastruktur, Lingkungan Hidup, dan Pengelolaan Bencana | Masyarakat | 1 Dokumen | 200,000,000 | Dinas Pekerjaan Umum, Perumahan Rakyat, dan Kawasan Permukiman |
| | | | | | | | | | | | | Kab. Gunungkidul, Wonosari, Kepek | | | | | | | |
| | | | | | | | | | | | | Kab. Gunungkidul, Wonosari, Siraman | | | | | | | |
| | | | | | | | | | | | | Kab. Gunungkidul, Wonosari, Karangrejek | | | | | | | |
| | | | | | | | | | | | | Kab. Gunungkidul, Playen, Logandeng | | | | | | | |
| | | | | | | | 3 Kawasan | 5 Kawasan | | | | Kab. Gunungkidul, Wonosari, Kepek | Dana Transfer Umum- Dana Alokasi Umum | | | | 5 Kawasan | | |

| Kode | | | | | Urusan/ Bidang Urusan/ Program/ Kegiatan/ Sub Kegiatan | Indikator Program/ Kegiatan/ Sub Kegiatan | Target Akhir Periode RPJMD | Realisasi Capaian RKPD Tahun 2020 | Prakiraan Capaian Target RKPD Tahun 2021 | Capaian Kinerja dan Kerangka Pendanaan | | | | | | Kelompok Sasaran | Prakiraan Maju Rencana Tahun 2023 | | Perangkat Daerah Penanggung Jawab | | | |
|------|---|---|---|---|--|---|----------------------------|-----------------------------------|--|--|---------------|---|-------------------------------------|---------------------|---|--|---|--|-----------------------------------|--|---------------|--|
| | | | | | | | | | | Target 2022 | | Pagu Indikatif | | | Lokasi | | Sumber Dana | Prioritas | | | | |
| | | | | | | | | | | Semula | Menjadi | RKPD 2022 | APBD 2022 | RKPD 2022 Perubahan | | | | Nasional | | Daerah | | |
| 1 | 4 | 5 | 2 | 2 | Penyediaan Prasarana, Sarana, dan Utilitas Umum di Perumahan untuk Menunjang Fungsi Hunian | | | | | 600,000,000 | 642,793,974 | 642,793,974 | Kab. Gunungkidul, Wonosari, Piyaman | | Memperkuat Infrastruktur Untuk Mendukung Pengembangan Ekonomi Dan Pelayanan Dasar | Infrastruktur, Lingkungan Hidup, dan Pengelolaan Bencana | Masyarakat | | 600,000,000 | Dinas Pekerjaan Umum, Perumahan Rakyat, dan Kawasan Permukiman | | |
| | | | | | | | | | | | | Kab. Gunungkidul, Wonosari, Selang | | | | | | | | | | |
| | | | | | | | | | | | | Kab. Gunungkidul, Wonosari, Siraman | | | | | | | | | | |
| | | | | | | | | | | | | Kab. Gunungkidul, Karangmojo, Bendungan | | | | | | | | | | |
| 1 | 4 | 6 | | | PROGRAM PENINGKATAN PELAYANAN SERTIFIKASI, KUALIFIKASI, KLASIFIKASI, DAN REGISTRASI BIDANG PERUMAHAN DAN KAWASAN PERMUKIMAN | Persentase penerbitan sertifikat bagi perancang dan perencana rumah dan PSU | Persen | | Persen | 15 Persen | 7,500,000 | 7,480,000 | 7,480,000 | | | | | | 15 Persen | 7,500,000 | | |
| 1 | 4 | 6 | 2 | | Sertifikasi dan Registrasi bagi Orang atau Badan Hukum yang Melaksanakan Perancangan dan Perencanaan Rumah serta Perencanaan Prasarana, Sarana dan Utilitas Umum PSU Tingkat Kemampuan Kecil | Persentase Sertifikasi Perencanaan Rumah Dan PSU | Persen | | Persen | 80 Persen | 60 Persen | 7,500,000 | 7,480,000 | 7,480,000 | | | | | | 60 Persen | 7,500,000 | |
| 1 | 4 | 6 | 2 | 1 | Koordinasi dan Sinkronisasi Penerbitan Sertifikasi dan Registrasi Pengembang Perumahan dengan Kualifikasi Kecil | Jumlah Pengembang Perumahan dengan Kualifikasi Kecil disertifikasi | | | | 3 Pengembang | 3 Pengembang | 7,500,000 | 7,480,000 | 7,480,000 | Kab. Gunungkidul, Semua Kecamatan, Semua Kelurahan | Dana Transfer Umum- Dana Alokasi Umum | Memperkuat Infrastruktur Untuk Mendukung Pengembangan Ekonomi Dan Pelayanan Dasar | Infrastruktur, Lingkungan Hidup, dan Pengelolaan Bencana | Masyarakat | 3 Pengembang | 7,500,000 | Dinas Pekerjaan Umum, Perumahan Rakyat, dan Kawasan Permukiman |
| 1 | | | | | URUSAN PEMERINTAHAN WAJIB YANG BERKAITAN DENGAN PELAYANAN DASAR | | | | | | | | | | | | | | | | | |
| 1 | 5 | | | | URUSAN PEMERINTAHAN BIDANG KETENTERAMAN DAN KETERTIBAN UMUM SERTA PERLINDUNGAN MASYARAKAT | | | | | | 6,780,340,757 | 6,898,165,757 | 7,432,683,450 | | | | | | | 14,062,400,000 | | |
| 1 | 5 | 1 | | | PROGRAM PENUNJANG URUSAN PEMERINTAHAN DAERAH KABUPATEN/KOTA | Persentase terlaksananya penunjang urusan pemerintahan daerah kabupaten | persen | | persen | 100 persen | 100 persen | 4,483,174,757 | 4,793,880,757 | 4,955,060,950 | | | | | | 100 persen | 5,380,850,000 | |
| 1 | 5 | 1 | 2 | | Perencanaan, Penganggaran, dan Evaluasi Kinerja Perangkat Daerah | Jumlah dokumen perencanaan tersusun | dokumen | | dokumen | 14 dokumen | 14 dokumen | 17,900,000 | 17,900,000 | 16,924,200 | | | | | | 14 dokumen | 23,100,000 | |

| Kode | | | | | Urusan/ Bidang Urusan/ Program/ Kegiatan/ Sub Kegiatan | Indikator Program/ Kegiatan/ Sub Kegiatan | Target Akhir Periode RPJMD | Realisasi Capaian RKPD Tahun 2020 | Prakiraan Capaian Target RKPD Tahun 2021 | Capaian Kinerja dan Kerangka Pendanaan | | | | | | | | Kelompok Sasaran | Prakiraan Maju Rencana Tahun 2023 | | Perangkat Daerah Penanggung Jawab | |
|------|---|---|---|---|--|--|-------------------------------------|--|--|--|------------|----------------|---------------|---------------------|---|--|--|------------------------|-----------------------------------|----------------|--|-------------------------------|
| | | | | | | | | | | Target 2022 | | Pagu Indikatif | | | Lokasi | Sumber Dana | Prioritas | | Target | Pagu Indikatif | | |
| | | | | | | | | | | Semula | Menjadi | RKPD 2022 | APBD 2022 | RKPD 2022 Perubahan | | | Nasional | | | | | Daerah |
| 1 | 5 | 1 | 2 | 1 | Penyusunan Dokumen Perencanaan Perangkat Daerah | Jumlah dokumen renja | | | | 1 dokumen | 1 dokumen | 9,400,000 | 9,400,000 | 9,024,200 | Semua Kab/Kota, Semua Kecamatan, Semua Kelurahan | Dana Transfer Umum- Dana Alokasi Umum | Memperkuat Stabilitas Polhukhankam Dan Transformasi Pelayanan Publik | Reformasi Birokrasi | Aparatur | 1 dokumen | 12,500,000 | Satuan Polisi Pamong Praja |
| | | | | Jumlah Dokumen Reviu Renstra | | | 1 dokumen | | | 1 dokumen | | | | | | | | | | | | |
| | | | | Jumlah Forum PD | | 1 kali | 1 kali | | | 1 kali | | | | | | | | | | | | |
| | | | | Jumlah renja perubahan | | 1 dokumen | 1 dokumen | | | 1 dokumen | | | | | | | | | | | | |
| 1 | 5 | 1 | 2 | 2 | Koordinasi dan Penyusunan Dokumen RKA-SKPD | Jumlah dokumen RKA | | | | 1 Dokumen | 1 Dokumen | 600,000 | 600,000 | 600,000 | Kab. Gunungkidul, Wonosari, Wonosari | Dana Transfer Umum- Dana Alokasi Umum | Memperkuat Stabilitas Polhukhankam Dan Transformasi Pelayanan Publik | Reformasi Birokrasi | Aparatur | 1 Dokumen | 600,000 | Satuan Polisi Pamong Praja |
| 1 | 5 | 1 | 2 | 3 | Koordinasi dan Penyusunan Dokumen Perubahan RKA-SKPD | Jumlah dokumen RKA perubahan | | | | 1 Dokumen | 1 Dokumen | 600,000 | 600,000 | 600,000 | Kab. Gunungkidul, Wonosari, Wonosari | Dana Transfer Umum- Dana Alokasi Umum | Memperkuat Stabilitas Polhukhankam Dan Transformasi Pelayanan Publik | Reformasi Birokrasi | Aparatur | 1 Dokumen | 600,000 | Satuan Polisi Pamong Praja |
| 1 | 5 | 1 | 2 | 4 | Koordinasi dan Penyusunan DPA-SKPD | Jumlah dokumen perjanjian kinerja | | | | 1 dokumen | 1 dokumen | 1,200,000 | 1,200,000 | 600,000 | Kab. Gunungkidul, Wonosari, Wonosari | Dana Transfer Umum- Dana Alokasi Umum | Memperkuat Stabilitas Polhukhankam Dan Transformasi Pelayanan Publik | Reformasi Birokrasi | Aparatur | 1 dokumen | 1,700,000 | Satuan Polisi Pamong Praja |
| | | | | Jumlah dokumen ROPK | | | 1 dokumen | 0 dokumen | | 0 dokumen | | | | | | | | | | | | |
| | | | | Jumlah DPA | | | 1 dokumen | 1 dokumen | | 1 dokumen | | | | | | | | | | | | |
| 1 | 5 | 1 | 2 | 5 | Koordinasi dan Penyusunan Perubahan DPA-SKPD | Jumlah dokumen perjanjian kinerja perubahan | | | | 1 Dokumen | 1 Dokumen | 600,000 | 600,000 | 600,000 | Kab. Gunungkidul, Wonosari, Wonosari | Dana Transfer Umum- Dana Alokasi Umum | Stabilitas Polhukhankam Dan Transformasi Pelayanan Publik | Reformasi Birokrasi | Aparatur | 1 Dokumen | 1,100,000 | Satuan Polisi Pamong Praja |
| | | | | Jumlah DPA Perubahan | | | 1 Dokumen | 1 Dokumen | | 1 Dokumen | | | | | | | | | | | | |
| | | | | | | | | | | | | | | | | | | | | | | |
| 1 | 5 | 1 | 2 | 7 | Evaluasi Kinerja Perangkat Daerah | Jumlah dokumen LKJIP | | | | 1 Dokumen | 1 Dokumen | 5,500,000 | 5,500,000 | 5,500,000 | Kab. Gunungkidul, Wonosari, Wonosari | Dana Transfer Umum- Dana Alokasi Umum | Memperkuat Stabilitas Polhukhankam Dan Transformasi Pelayanan Publik | Reformasi Birokrasi | Aparatur | 1 Dokumen | 6,600,000 | Satuan Polisi Pamong Praja |
| | | | | Jumlah dokumen pelaksanaan SPM | | | 1 Dokumen | 1 Dokumen | | 1 Dokumen | | | | | | | | | | | | |
| | | | | Jumlah laporan emonev | | | 4 Dokumen | 4 Dokumen | | 4 Dokumen | | | | | | | | | | | | |
| | | | | Jumlah laporan TEpra | | | 12 Dokumen | 12 Dokumen | | 12 Dokumen | | | | | | | | | | | | |
| 1 | 5 | 1 | 2 | | Administrasi Keuangan Perangkat Daerah | Jumlah administrasi keuangan terfasilitasi | kegiatan | | kegiatan | 4 kegiatan | 4 kegiatan | 3,910,775,757 | 4,000,678,257 | 4,060,376,750 | | | | | | 4 kegiatan | 4,090,500,000 | |
| 1 | 5 | 1 | 2 | 1 | Penyediaan Gaji dan Tunjangan ASN | Jumlah bulan terfasilitasi gaji dan tunjangan ASN | | | | 14 bulan | 14 bulan | 3,843,295,757 | 3,843,295,757 | 3,902,994,250 | Kab. Gunungkidul, Wonosari, Wonosari | Dana Transfer Umum- Dana Alokasi Umum | Memperkuat Stabilitas Polhukhankam Dan Transformasi Pelayanan Publik | Reformasi Birokrasi | Aparatur | 14 bulan | 4,000,000,000 | Satuan Polisi Pamong Praja |
| 1 | 5 | 1 | 2 | 5 | Koordinasi dan Penyusunan Laporan Keuangan Akhir Tahun SKPD | Jumlah dokumen laporan keuangan akhir tahun | | | | 1 dokumen | 1 dokumen | 2,000,000 | 2,000,000 | 2,000,000 | Kab. Gunungkidul, Wonosari, Wonosari | Dana Transfer Umum- Dana Alokasi Umum | Memperkuat Stabilitas Polhukhankam Dan Transformasi Pelayanan Publik | Reformasi Birokrasi | Aparatur | 1 dokumen | 5,500,000 | Satuan Polisi Pamong Praja |
| 1 | 5 | 1 | 2 | 7 | Koordinasi dan Penyusunan Laporan Keuangan Bulanan/Triwulanan/Sem esteran SKPD | Jumlah dokumen laporan keuangan bulanan/ SPJ | | | | 12 dokumen | 12 dokumen | 65,480,000 | 155,382,500 | 155,382,500 | Kab. Gunungkidul, Wonosari, Semua Kelurahan | Dana Transfer Umum- Dana Alokasi Umum | Memperkuat Stabilitas Polhukhankam Dan Transformasi Pelayanan Publik | Reformasi Birokrasi | Aparatur | 12 dokumen | 85,000,000 | Satuan Polisi Pamong Praja |
| | | | | Jumlah dokumen laporan keuangan semesteran | | | 1 dokumen | 1 dokumen | | 1 dokumen | | | | | | | | | | | | |

| Kode | | | | | Urusan/ Bidang Urusan/ Program/ Kegiatan/ Sub Kegiatan | Indikator Program/ Kegiatan/ Sub Kegiatan | Target Akhir Periode RPJMD | Realisasi Capaian RKPD Tahun 2020 | Prakiraan Capaian Target RKPD Tahun 2021 | Capaian Kinerja dan Kerangka Pendanaan | | | | | | | | Kelompok Sasaran | Prakiraan Maju Rencana Tahun 2023 | | Perangkat Daerah Penanggung Jawab | |
|------|---|---|-----|------------|--|---|----------------------------|-----------------------------------|--|--|-------------------|----------------|-------------|---------------------|--------------------------------------|---------------------------------------|--|---------------------|-----------------------------------|-------------------|-----------------------------------|----------------------------|
| | | | | | | | | | | Target 2022 | | Pagu Indikatif | | | Lokasi | Sumber Dana | Prioritas | | Target | Pagu Indikatif | | |
| | | | | | | | | | | Semula | Menjadi | RKPD 2022 | APBD 2022 | RKPD 2022 Perubahan | | | Nasional | | | | | Daerah |
| 1 | 5 | 1 | 2.1 | | Administrasi Kepegawaian Perangkat Daerah | Jumlah ASN terfasilitasi | ASN | | ASN | 48 ASN | 48 ASN | 183,155,000 | 331,027,000 | 318,595,000 | | | | | 48 ASN | 436,000,000 | | |
| 1 | 5 | 1 | 2.1 | 2 | Pengadaan Pakaian Dinas Beserta Atribut Kelengkapannya | Jumlah pakaian dinas beserta perlengkapannya | | | | 100 stel | 100 stel | 168,155,000 | 166,191,000 | 155,895,000 | Kab. Gunungkidul, Wonosari, Wonosari | Dana Transfer Umum- Dana Alokasi Umum | Memperkuat Stabilitas Polhukhankam Dan Transformasi Pelayanan Publik | Reformasi Birokrasi | Aparatur | 100 stel | 190,000,000 | Satuan Polisi Pamong Praja |
| 1 | 5 | 1 | 2.1 | 3 | Pendataan dan Pengolahan Administrasi Kepegawaian | Jumlah ASN tertangani | | | | 48 ASN | 48 ASN | 5,000,000 | 5,000,000 | 4,200,000 | Kab. Gunungkidul, Wonosari, Wonosari | Dana Transfer Umum- Dana Alokasi Umum | Memperkuat Stabilitas Polhukhankam Dan Transformasi Pelayanan Publik | Reformasi Birokrasi | Aparatur | 48 ASN | 11,000,000 | Satuan Polisi Pamong Praja |
| 1 | 5 | 1 | 2.1 | 9 | Pendidikan dan Pelatihan Pegawai Berdasarkan Tugas dan Fungsi | Jumlah ASN yang dikirim mengikuti diklat | | | | 2 ASN | 0 ASN | 10,000,000 | 159,836,000 | 158,500,000 | Kab. Gunungkidul, Wonosari, Wonosari | Dana Transfer Umum- Dana Alokasi Umum | Memperkuat Stabilitas Polhukhankam Dan Transformasi Pelayanan Publik | Reformasi Birokrasi | Aparatur | 0 ASN | 235,000,000 | Satuan Polisi Pamong Praja |
| | | | | 0 kegiatan | | 0 kegiatan | | | | | | | | | 0 kegiatan | | | | | | | |
| | | | | 1 kali | | 1 kali | | | | | | | | | 1 kali | | | | | | | |
| | | | | 0 kali | | 0 kali | | | | | | | | | 0 kali | | | | | | | |
| 1 | 5 | 1 | 2.1 | | Administrasi Umum Perangkat Daerah | Jumlah administrasi umum terfasilitasi | kegiatan | | kegiatan | 8 kegiatan | 8 kegiatan | 146,342,000 | 118,546,000 | 123,651,000 | | | | | 8 kegiatan | 261,000,000 | | |
| 1 | 5 | 1 | 2.1 | 1 | Penyediaan Komponen Instalasi Listrik/Penerangan Bangunan Kantor | Jumlah komponen listrik/ penerangan bangunan kantor yang tersedia | | | | 1 paket pembelian | 1 paket pembelian | 2,500,000 | 2,500,000 | 2,500,000 | Kab. Gunungkidul, Wonosari, Wonosari | Dana Transfer Umum- Dana Alokasi Umum | Memperkuat Stabilitas Polhukhankam Dan Transformasi Pelayanan Publik | Reformasi Birokrasi | Aparatur | 1 paket pembelian | 5,500,000 | Satuan Polisi Pamong Praja |
| 1 | 5 | 1 | 2.1 | 2 | Penyediaan Peralatan dan Perlengkapan Kantor | Jumlah alat tulis kantor yang tersedia | | | | 6 paket pembelian | 5 paket pembelian | 20,000,000 | 20,000,000 | 21,085,000 | Kab. Gunungkidul, Wonosari, Wonosari | Dana Transfer Umum- Dana Alokasi Umum | Memperkuat Stabilitas Polhukhankam Dan Transformasi Pelayanan Publik | Reformasi Birokrasi | Aparatur | 5 paket pembelian | 27,500,000 | Satuan Polisi Pamong Praja |
| 1 | 5 | 1 | 2.1 | 3 | Penyediaan Peralatan Rumah Tangga | Jumlah bahan dan peralatan kebersihan kantor | | | | 1 paket pembelian | 1 paket pembelian | 1,500,000 | 1,500,000 | 1,500,000 | Kab. Gunungkidul, Wonosari, Wonosari | Dana Transfer Umum- Dana Alokasi Umum | Memperkuat Stabilitas Polhukhankam Dan Transformasi Pelayanan Publik | Reformasi Birokrasi | Aparatur | 1 paket pembelian | 3,500,000 | Satuan Polisi Pamong Praja |
| 1 | 5 | 1 | 2.1 | 5 | Penyediaan Barang Cetakan dan Penggandaan | Jumlah barang cetakan | | | | 6 jenis | 6 jenis | 12,500,000 | 12,500,000 | 12,500,000 | Kab. Gunungkidul, Wonosari, Wonosari | Dana Transfer Umum- Dana Alokasi Umum | Memperkuat Stabilitas Polhukhankam Dan Transformasi Pelayanan Publik | Reformasi Birokrasi | Aparatur | 6 jenis | 21,000,000 | Satuan Polisi Pamong Praja |
| | | | | | | Jumlah foto copy | | | | 50000 lembar | 50000 lembar | | | | | | | | | 50000 lembar | | |
| 1 | 5 | 1 | 2.1 | 6 | Penyediaan Bahan Bacaan dan Peraturan Perundang-undangan | Jumlah bahan bacaan/ referensi dan surat kabar (1 surat kabar x 12 bulan) | | | | 24 bulan | 12 bulan | 1,800,000 | 1,500,000 | 1,080,000 | Kab. Gunungkidul, Wonosari, Wonosari | Dana Transfer Umum- Dana Alokasi Umum | Memperkuat Stabilitas Polhukhankam Dan Transformasi Pelayanan Publik | Reformasi Birokrasi | Aparatur | 12 bulan | 3,500,000 | Satuan Polisi Pamong Praja |
| 1 | 5 | 1 | 2.1 | 8 | Fasilitasi Kunjungan Tamu | Jumlah minuman dan snack tersedia untuk rapat dan tamu | | | | 550 orang | 550 orang | 5,500,000 | 5,500,000 | 5,500,000 | Kab. Gunungkidul, Wonosari, Wonosari | Dana Transfer Umum- Dana Alokasi Umum | Memperkuat Stabilitas Polhukhankam Dan Transformasi Pelayanan Publik | Reformasi Birokrasi | Aparatur | 550 orang | 25,000,000 | Satuan Polisi Pamong Praja |

| Kode | | | | | Urusan/ Bidang Urusan/ Program/ Kegiatan/ Sub Kegiatan | Indikator Program/ Kegiatan/ Sub Kegiatan | Target Akhir Periode RPJMD | Realisasi Capaian RKPD Tahun 2020 | Prakiraan Capaian Target RKPD Tahun 2021 | Capaian Kinerja dan Kerangka Pendanaan | | | | | | Kelompok Sasaran | Prakiraan Maju Rencana Tahun 2023 | | Perangkat Daerah Penanggung Jawab | | | |
|------|---|---|-----|----|--|---|-------------------------------------|--|--|--|-------------|----------------|-------------|---------------------|--------------------------------------|---------------------------------------|--|---------------------|--|-------------|-------------|----------------------------|
| | | | | | | | | | | Target 2022 | | Pagu Indikatif | | | Lokasi | | Sumber Dana | Prioritas | | | | |
| | | | | | | | | | | Semula | Menjadi | RKPD 2022 | APBD 2022 | RKPD 2022 Perubahan | | | | Nasional | | Daerah | Target | Pagu Indikatif |
| 1 | 5 | 1 | 2.1 | 9 | Penyelenggaraan Rapat Koordinasi dan Konsultasi SKPD | Jumlah keikutsertaan pada rapat konsultasi dan koordinasi luar daerah | | | | 46 orang | 58 orang | 102,542,000 | 75,046,000 | 79,486,000 | Kab. Gunungkidul, Wonosari, Wonosari | Dana Transfer Umum- Dana Alokasi Umum | Memperkuat Stabilitas Polhukhankam Dan Transformasi Pelayanan Publik | Reformasi Birokrasi | Aparatur | 58 orang | 175,000,000 | Satuan Polisi Pamong Praja |
| 1 | 5 | 1 | 2.1 | | Pengadaan Barang Milik Daerah Penunjang Urusan Pemerintah Daerah | Jumlah pengadaan barang milik daerah penunjang urusan pemerintah daerah yang terlaksana | kegiatan | | kegiatan | 0 kegiatan | 0 kegiatan | 0 | 0 | 28,502,000 | | | | | | 0 kegiatan | 96,350,000 | |
| 1 | 5 | 1 | 2.1 | 5 | Pengadaan Mebel | Pengadaan kursi dengan tangan | | | | 0 buah | 0 buah | 0 | 0 | 0 | Kab. Gunungkidul, Wonosari, Wonosari | Dana Transfer Umum- Dana Alokasi Umum | Memperkuat Stabilitas Polhukhankam Dan Transformasi Pelayanan Publik | Reformasi Birokrasi | Aparatur | 0 buah | 26,850,000 | Satuan Polisi Pamong Praja |
| | | | | | | Pengadaan Kursi kayu | | | 0 buah | 0 buah | 0 buah | | | | | | | | | | | |
| | | | | | | Pengadaan kursi putar | | | 0 buah | 0 buah | 0 buah | | | | | | | | | | | |
| | | | | | | Pengadaan kursi rapat | | | 0 buah | 0 buah | 0 buah | | | | | | | | | | | |
| | | | | | | Pengadaan Meja Kerja Pejabat Eselon II | | | 0 set | 0 set | 0 set | | | | | | | | | | | |
| | | | | | | Pengadaan Meja Kursi Tamu | | | 0 set | 0 set | 0 set | | | | | | | | | | | |
| | | | | | | Pengadaan meja setengah biro | | | 0 buah | 0 buah | 0 buah | | | | | | | | | | | |
| | | | | | | | | | | | | | | | | | | | | | | |
| 1 | 5 | 1 | 2.1 | 6 | Pengadaan Peralatan dan Mesin Lainnya | Pengadaan Alat Deteksi Cukai | | | | 0 buah | 0 buah | 0 | 0 | 28,502,000 | Kab. Gunungkidul, Wonosari, Wonosari | Dana Transfer Umum- Dana Alokasi Umum | Memperkuat Stabilitas Polhukhankam Dan Transformasi Pelayanan Publik | Reformasi Birokrasi | Aparatur | 0 buah | 65,500,000 | Satuan Polisi Pamong Praja |
| | | | | | | Pengadaan Camera Video | | | 0 buah | 0 buah | 0 buah | | | | | | | | | | | |
| | | | | | | Pengadaan Filling Besi | | | 0 buah | 0 buah | 0 buah | | | | | | | | | | | |
| | | | | | | Pengadaan Laptop | | | 0 unit | 2 unit | 2 unit | | | | | | | | | | | |
| | | | | | | Pengadaan Layar Overhead | | | 0 buah | 0 buah | 0 buah | | | | | | | | | | | |
| | | | | | | Pengadaan Lemari Besi | | | 0 buah | 0 buah | 0 buah | | | | | | | | | | | |
| | | | | | | Pengadaan Mesin Ketik | | | 0 buah | 0 buah | 0 buah | | | | | | | | | | | |
| | | | | | | Pengadaan PC Unit | | | 0 unit | 0 unit | 0 unit | | | | | | | | | | | |
| | | | | | | Pengadaan Printer | | | 0 unit | 2 unit | 2 unit | | | | | | | | | | | |
| | | | | | | Pengadaan Proyektor | | | 0 buah | 0 buah | 0 buah | | | | | | | | | | | |
| | | | | | | Pengadaan Wireless TOA | | | 0 unit | 0 unit | 0 unit | | | | | | | | | | | |
| | | | | | | | | | | | | | | | | | | | | | | |
| 1 | 5 | 1 | 2.1 | 10 | Pengadaan Sarana dan Prasarana Gedung Kantor atau Bangunan Lainnya | Pengadaan AC | | | | 0 unit | 0 unit | 0 | 0 | 0 | Kab. Gunungkidul, Wonosari, Wonosari | Dana Transfer Umum- Dana Alokasi Umum | Memperkuat Stabilitas Polhukhankam Dan Transformasi Pelayanan Publik | Reformasi Birokrasi | Aparatur | 0 unit | 4,000,000 | Satuan Polisi Pamong Praja |
| 1 | 5 | 1 | 2.1 | | Penyediaan Jasa Penunjang Urusan Pemerintahan Daerah | Jumlah penyediaan jasa penunjang terlaksana | kegiatan | | kegiatan | 4 kegiatan | 4 kegiatan | 71,480,000 | 176,920,000 | 184,640,000 | | | | | 4 kegiatan | 105,000,000 | | |
| 1 | 5 | 1 | 2.1 | 1 | Penyediaan Jasa Surat Menyurat | Penyediaan Jasa Surat Menyurat | | | | 200 surat | 200 surat | 60,980,000 | 166,720,000 | 166,220,000 | Kab. Gunungkidul, Wonosari, Wonosari | Dana Transfer Umum- Dana Alokasi Umum | Memperkuat Stabilitas Polhukhankam Dan Transformasi Pelayanan Publik | Reformasi Birokrasi | Aparatur | 200 surat | 90,000,000 | Satuan Polisi Pamong Praja |
| 1 | 5 | 1 | 2.1 | 2 | Penyediaan Jasa Komunikasi, Sumber Daya Air dan Listrik | Jasa yang diterima atas pemanfaatan listrik (3 rekening x 12 bulan) | | | | 24 rekening | 36 rekening | 10,500,000 | 10,200,000 | 18,420,000 | Kab. Gunungkidul, Wonosari, Wonosari | Dana Transfer Umum- Dana Alokasi Umum | Memperkuat Stabilitas Polhukhankam Dan Transformasi | Reformasi Birokrasi | Aparatur | 36 rekening | 15,000,000 | Satuan Polisi Pamong Praja |
| | | | | | | Jumlah tagihan air yang dibayar (1 rekening x 12 bulan) | | | 12 rekening | 0 rekening | | | | | | 0 rekening | | | | | | |

| Kode | | | | | Urusan/ Bidang Urusan/ Program/ Kegiatan/ Sub Kegiatan | Indikator Program/ Kegiatan/ Sub Kegiatan | Target Akhir Periode RPJMD | Realisasi Capaian RKPD Tahun 2020 | Prakiraan Capaian Target RKPD Tahun 2021 | Capaian Kinerja dan Kerangka Pendanaan | | | | | | | | Kelompok Sasaran | Prakiraan Maju Rencana Tahun 2023 | | Perangkat Daerah Penanggung Jawab | |
|------|---|---|-----|----|--|---|-------------------------------------|--|--|--|-------------|----------------|-------------|---------------------|--|---------------------------------------|--|---------------------|-----------------------------------|----------------|--|----------------------------|
| | | | | | | | | | | Target 2022 | | Pagu Indikatif | | | Lokasi | Sumber Dana | Prioritas | | Target | Pagu Indikatif | | |
| | | | | | | | | | | Semula | Menjadi | RKPD 2022 | APBD 2022 | RKPD 2022 Perubahan | | | Nasional | | | | | Daerah |
| | | | | | | Jumlah tagihan telephone yang dibayar (1 rekening x 12 bulan) | | | | 12 rekening | 12 rekening | | | | | | Pelayanan Publik | | | 12 rekening | | |
| 1 | 5 | 1 | 2.1 | | Pemeliharaan Barang Milik Daerah Penunjang Urusan Pemerintahan Daerah | Jumlah pemeliharaan barang milik daerah penunjang urusan urusan pemerintahan daerah terfasilitasi | kegiatan | | kegiatan | 14 kegiatan | 14 kegiatan | 146,022,000 | 143,137,500 | 216,700,000 | | | | 14 kegiatan | 359,950,000 | | | |
| 1 | 5 | 1 | 2.1 | 1 | Penyediaan Jasa Pemeliharaan, Biaya Pemeliharaan dan Pajak Kendaraan Perorangan Dinas atau Kendaraan Dinas Jabatan | Jumlah mobil dinas yang terbayar pajaknya | | | | 11 unit | 11 unit | 108,922,000 | 109,000,000 | 177,200,000 | Kab. Gunungkidul, Wonosari, Wonosari | Dana Transfer Umum- Dana Alokasi Umum | Memperkuat Stabilitas Polhukhankam Dan Transformasi Pelayanan Publik | Reformasi Birokrasi | Aparatur | 11 unit | 297,000,000 | Satuan Polisi Pamong Praja |
| | | | | | | Jumlah mobil dinas yang terpelihara | | | | 22 paket | 22 paket | | | | | | | | | 22 paket | | |
| | | | | | | Jumlah motor dinas yang terbayar pajaknya | | | | 7 unit | 7 unit | | | | | | | | | 7 unit | | |
| | | | | | | Jumlah motor dinas yang terpelihara | | | | 14 paket | 14 paket | | | | | | | | | 14 paket | | |
| 1 | 5 | 1 | 2.1 | 2 | Penyediaan Jasa Pemeliharaan, Biaya Pemeliharaan, Pajak, dan Perizinan Kendaraan Dinas Operasional atau Lapangan | Jumlah jet sky yang terpelihara | | | | 1 unit | 1 unit | 2,000,000 | 2,000,000 | 2,000,000 | Kab. Gunungkidul, Semua Kecamatan, Semua Kelurahan | Dana Transfer Umum- Dana Alokasi Umum | Memperkuat Stabilitas Polhukhankam Dan Transformasi Pelayanan Publik | Reformasi Birokrasi | Aparatur | 1 unit | 11,000,000 | Satuan Polisi Pamong Praja |
| | | | | | | Jumlah speed boat yang terpelihara | | | | 1 unit | 1 unit | | | | | | | | | 1 unit | | |
| 1 | 5 | 1 | 2.1 | 5 | Pemeliharaan Mebel | Jumlah pemeliharaan mebelair | | | | 40 set | 40 set | 1,700,000 | 1,700,000 | 1,700,000 | Kab. Gunungkidul, Wonosari, Wonosari | Dana Transfer Umum- Dana Alokasi Umum | Memperkuat Stabilitas Polhukhankam Dan Transformasi Pelayanan Publik | Reformasi Birokrasi | Aparatur | 40 set | 3,000,000 | Satuan Polisi Pamong Praja |
| | | | | | | Jumlah pemeliharaan rak buku kayu | | | | 2 buah | 2 buah | | | | | | | | | 2 buah | | |
| 1 | 5 | 1 | 2.1 | 6 | Pemeliharaan Peralatan dan Mesin Lainnya | Jumlah HT yang terfasilitasi pemeliharaannya | | | | 5 unit | 5 unit | 8,000,000 | 8,000,000 | 8,000,000 | Kab. Gunungkidul, Wonosari, Wonosari | Dana Transfer Umum- Dana Alokasi Umum | Memperkuat Stabilitas Polhukhankam Dan Transformasi Pelayanan Publik | Reformasi Birokrasi | Aparatur | 5 unit | 15,950,000 | Satuan Polisi Pamong Praja |
| | | | | | | Jumlah laptop yang terfasilitasi pemeliharaannya | | | | 5 unit | 5 unit | | | | | | | | | 5 unit | | |
| | | | | | | Jumlah mesin ketik yang terfasilitasi pemeliharaannya | | | | 5 unit | 5 unit | | | | | | | | | 5 unit | | |
| | | | | | | Jumlah personal komputer yang terfasilitasi pemeliharaannya | | | | 5 unit | 5 unit | | | | | | | | | 5 unit | | |
| | | | | | | Jumlah printer yang terfasilitasi pemeliharaannya | | | | 3 unit | 3 unit | | | | | | | | | 3 unit | | |
| 1 | 5 | 1 | 2.1 | 10 | Pemeliharaan/Rehabilitasi Sarana dan Prasarana Gedung Kantor atau Bangunan Lainnya | Jumlah AC yang terpelihara | | | | 2 unit | 2 unit | 25,400,000 | 22,437,500 | 27,800,000 | Kab. Gunungkidul, Wonosari, Wonosari | Dana Transfer Umum- Dana Alokasi Umum | Memperkuat Stabilitas Polhukhankam Dan Transformasi Pelayanan Publik | Reformasi Birokrasi | Aparatur | 2 unit | 33,000,000 | Satuan Polisi Pamong Praja |
| 1 | 5 | 1 | 2.1 | | Penataan Organisasi | Jumlah kegiatan penataan organisasi | kegiatan | | kegiatan | 3 kegiatan | 3 kegiatan | 7,500,000 | 5,672,000 | 5,672,000 | | | | 3 kegiatan | 8,950,000 | | | |
| 1 | 5 | 1 | 2.1 | 2 | Fasilitasi Pelayanan Publik dan Tata Laksana | Jumlah dokumen evaluasi SOP | | | | 1 dokumen | 1 dokumen | 7,500,000 | 5,672,000 | 5,672,000 | Kab. Gunungkidul, Wonosari, Wonosari | Dana Transfer Umum- Dana Alokasi Umum | Memperkuat Stabilitas Polhukhankam Dan Transformasi Pelayanan Publik | Reformasi Birokrasi | Aparatur | 1 dokumen | 8,950,000 | Satuan Polisi Pamong Praja |
| | | | | | | Jumlah dokumen laporan penyelenggaraan SKM | | | | 1 dokumen | 1 dokumen | | | | | | | | | 1 dokumen | | |

| Kode | | | | | Urusan/ Bidang Urusan/ Program/ Kegiatan/ Sub Kegiatan | Indikator Program/ Kegiatan/ Sub Kegiatan | Target Akhir Periode RPJMD | Realisasi Capaian RKPD Tahun 2020 | Prakiraan Capaian Target RKPD Tahun 2021 | Capaian Kinerja dan Kerangka Pendanaan | | | | | | | Kelompok Sasaran | Prakiraan Maju Rencana Tahun 2023 | | Perangkat Daerah Penanggung Jawab | | |
|------|---|---|---|---|--|--|----------------------------|-----------------------------------|--|--|-------------|----------------|---------------|---------------------|--|---------------------------------------|--|-----------------------------------|----------------------|-----------------------------------|-------------|----------------------------|
| | | | | | | | | | | Target 2022 | | Pagu Indikatif | | | Lokasi | Sumber Dana | | Prioritas | | | Target | Pagu Indikatif |
| | | | | | | | | | | Semula | Menjadi | RKPD 2022 | APBD 2022 | RKPD 2022 Perubahan | | | Nasional | Daerah | | | | |
| | | | | | | Jumlah Dokumen Rencana Tindak Pengendalian SPIP | | | | 1 dokumen | 1 dokumen | | | | Pelayanan Publik | | | 1 dokumen | | | | |
| 1 | 5 | 2 | | | PROGRAM PENINGKATAN KETENTERAMAN DAN KETERTIBAN UMUM | Prosentase peningkatan ketentraman dan ketertiban umum terlaksana | persen | | persen | 95,5 persen | 95,5 persen | 2,297,166,000 | 2,104,285,000 | 2,477,622,500 | | | | 95,5 persen | 8,681,550,000 | | | |
| 1 | 5 | 2 | 2 | | Penanganan Gangguan Ketenteraman dan Ketertiban Umum dalam 1 (satu) Daerah Kabupaten/Kota | Jumlah penanganan gangguan ketentraman dan ketertiban umum dalam 1 (satu) daerah kabupaten/ kota terfasilitasi | kegiatan | | kegiatan | 10 kegiatan | 10 kegiatan | 2,160,976,000 | 1,989,065,000 | 2,299,222,500 | | | | 10 kegiatan | 8,319,050,000 | | | |
| 1 | 5 | 2 | 2 | 2 | Penindakan atas Gangguan Ketenteraman dan Ketertiban Umum Berdasarkan Perda dan Perkada melalui Penertiban dan Penanganan Unjuk Rasa dan Kerusuhan Massa | Jumlah penanganan konflik sosial yang terselesaikan (2 angkatan/ 20 orang) | | | | 2 angkatan | 0 angkatan | 5,000,000 | 2,000,000 | | Kab. Gunungkidul, Wonosari, Wonosari | Dana Transfer Umum- Dana Alokasi Umum | Memperkuat Stabilitas Polhukhankam Dan Transformasi Pelayanan Publik | Ketentraman dan Ketertiban | Aparatur, masyarakat | 0 angkatan | 35,000,000 | Satuan Polisi Pamong Praja |
| 1 | 5 | 2 | 2 | 3 | Koordinasi Penyelenggaraan Ketentraman dan Ketertiban Umum serta Perlindungan Masyarakat Tingkat Kabupaten/Kota | Jumlah masyarakat yang terbina dan memahami peran dalam menjaga keamanan dan ketertiban umum (PIWK) | | | | 4 angkatan | 4 angkatan | 88,500,000 | 75,890,000 | 75,890,000 | Kab. Gunungkidul, Semua Kecamatan, Semua Kelurahan | Dana Transfer Umum- Dana Alokasi Umum | Memperkuat Stabilitas Polhukhankam Dan Transformasi Pelayanan Publik | Ketentraman dan Ketertiban | Aparatur, masyarakat | 4 angkatan | 134,800,000 | Satuan Polisi Pamong Praja |
| | | | | | | Jumlah penyuluhan dampak aksi premanisme dan vandalisme (1 angkatan/ 60 orang) | | | | 0 angkatan | 0 angkatan | | | | | | | | | 0 angkatan | | |
| | | | | | | Jumlah penyuluhan dampak aksi premanisme dan vandalisme (PIS) | | | | 6 angkatan | 6 angkatan | | | | | | | | | 6 angkatan | | |
| | | | | | | Jumlah penyuluhan pencegahan peredaran/ penggunaan minuman keras (1 angkatan/ 60 orang) | | | | 0 angkatan | 0 angkatan | | | | | | | | | 0 angkatan | | |
| | | | | | | Jumlah penyuluhan pencegahan peredaran/ penggunaan minuman keras (PIS) | | | | 2 angkatan | 2 angkatan | | | | | | | | | 2 angkatan | | |
| | | | | | Peningkatan Kapasitas SDM Satuan Polisi | Jumlah anggota SAR Linmas memahami tupoksi (2 angkatan/99 orang) | | | | 0 angkatan | 0 angkatan | | | | Kab. Gunungkidul, Semua Kecamatan, Semua Kelurahan | Dana Transfer Umum- Dana Alokasi Umum | | | | 0 angkatan | | |
| | | | | | | Jumlah anggota SAT Linmas inti kecamatan yang handal (4 angkatan/ 80 orang) | | | | 0 angkatan | 0 angkatan | | | | | | | | | 0 angkatan | | |
| | | | | | | Jumlah anggota Satlinmas yang handal dan profesional (PIS) | | | | 12 angkatan | 12 angkatan | | | | | | | | | 12 angkatan | | |

| Kode | | | | | Urusan/ Bidang Urusan/ Program/ Kegiatan/ Sub Kegiatan | Indikator Program/ Kegiatan/ Sub Kegiatan | Target Akhir Periode RPJMD | Realisasi Capaian RKPD Tahun 2020 | Prakiraan Capaian Target RKPD Tahun 2021 | Capaian Kinerja dan Kerangka Pendanaan | | | | | | Kelompok Sasaran | Prakiraan Maju Rencana Tahun 2023 | | Perangkat Daerah Penanggung Jawab | | | |
|------|---|---|---|---|--|---|----------------------------|-----------------------------------|--|--|------------|----------------|---------------|---------------------|--|--------------------------------------|--|----------------------------|-----------------------------------|-------------|---------------|----------------------------|
| | | | | | | | | | | Target 2022 | | Pagu Indikatif | | | Lokasi | | Sumber Dana | Prioritas | | | | |
| | | | | | | | | | | Semula | Menjadi | RKPD 2022 | APBD 2022 | RKPD 2022 Perubahan | | | | Nasional | | Daerah | Target | Pagu Indikatif |
| 1 | 5 | 2 | 2 | 5 | SDM Satuan Polisi Pamongpraja dan Satuan Perlindungan Masyarakat termasuk dalam Pelaksanaan Tugas yang Bernuansa Hak Asasi Manusia | Jumlah evakuasi korban laka laut terfasilitasi (100 angkatan/ 10 orang) Jumlah kegiatan HUT Sat Pol PP (gelar pasukan, sarasehan, bakti sosial, donor darah) Jumlah kegiatan kesamaptaan bagi anggota Sat Pol PP dan Banpol Jumlah monev kegiatan SAR Linmas Wil I dan Wil II (21 kali/ 6 orang) Jumlah pelatihan pengendalian keamanan lingkungan bagi petugas jaga/ keamanan (2 kali/ 50 orang) | | | | 0 angkatan | 0 angkatan | 1,203,526,000 | 1,128,182,500 | 1,380,220,000 | | | Memperkuat Stabilitas Polhukhankam Dan Transformasi Pelayanan Publik | Ketentraman dan Ketertiban | Aparatur, masyarakat | 0 angkatan | 1,467,450,000 | Satuan Polisi Pamong Praja |
| | | | | | | | | | | 0 kegiatan | 0 kegiatan | | | | | | | | | 0 kegiatan | | |
| | | | | | | | | | | 40 angkatan | 4 angkatan | | | | | | | | | 4 angkatan | | |
| | | | | | | | | | | 21 kali | 21 kali | | | | | | | | | 21 kali | | |
| | | | | | | | | | | 0 kali | 0 kali | | | | | | | | | 0 kali | | |
| 1 | 5 | 2 | 2 | 7 | Kerjasama antar Lembaga dan Kemitraan dalam Teknik Pencegahan dan Penanganan Gangguan Ketentraman dan Ketertiban Umum | Jumlah PAM hari besar di wilayah pantai (7 hari/ 99 orang) Jumlah pengawasan, pengamanan kegiatan pemerintah dan tamu daerah (49 kali/ 2 orang) Jumlah tugas jada di RD Bupati, RD Wabup, Kompleks Bangsal Sewokoprojo (365 kali x 3 lokasi x 22 orang) | | | | 0 hari | 0 hari | 100,150,000 | 5,880,000 | 66,000,000 | Kab. Gunungkidul, Semua Kecamatan, Semua Kelurahan | Dana Transfer Umum-Dana Alokasi Umum | Memperkuat Stabilitas Polhukhankam Dan Transformasi Pelayanan Publik | Ketentraman dan Ketertiban | Aparatur, masyarakat | 0 hari | 233,000,000 | Satuan Polisi Pamong Praja |
| | | | | | | | | | | 49 kali | 550 kali | | | | | | | | | 550 kali | | |
| | | | | | | | | | | 0 hari | 0 hari | | | | | | | | | 0 hari | | |
| 1 | 5 | 2 | 2 | 8 | Pengadaan dan Pemeliharaan Sarana dan Prasarana Ketentraman dan Ketertiban Umum | Jumlah seragam SAR Linmas tersedia Jumlah tenaga operasional SAR Linmas yang terfasilitasi (99 orang x 12 bulan) | | | | 0 stel | 0 stel | 763,800,000 | 777,112,500 | 777,112,500 | Kab. Gunungkidul, Wonosari, Wonosari | Dana Transfer Umum-Dana Alokasi Umum | Memperkuat Stabilitas Polhukhankam Dan Transformasi Pelayanan Publik | Ketentraman dan Ketertiban | Aparatur, masyarakat | 0 stel | 6,448,800,000 | Satuan Polisi Pamong Praja |
| | | | | | | | | | | 12 bulan | 12 bulan | | | | | | | | | 12 bulan | | |
| 1 | 5 | 2 | 2 | | Penegakan Peraturan Daerah Kabupaten/Kota dan Peraturan Bupati/Wali Kota | Jumlah Penegakan Perda Kabupaten/ Kota dan Peraturan Bupati/ Walikota Terfasilitasi | kegiatan | | kegiatan | 8 kegiatan | 8 kegiatan | 136,190,000 | 115,220,000 | 178,400,000 | | | | | 8 kegiatan | 362,500,000 | | |
| 1 | 5 | 2 | 2 | 1 | Sosialisasi Penegakan Peraturan Daerah dan Peraturan Bupati/Wali Kota | Jumlah penyampaian informasi ketentuan perundang-undangan di bidang cukai | | | | 1 kali | 4 kali | 9,800,000 | 0 | 22,970,000 | Kab. Gunungkidul, Semua Kecamatan, Semua Kelurahan | Dana Transfer Umum-Dana Alokasi Umum | Memperkuat Stabilitas Polhukhankam Dan Transformasi Pelayanan Publik | | Masyarakat | 4 kali | 27,500,000 | Satuan Polisi Pamong Praja |
| | | | | | | Jumlah masyarakat yang terbina dan memahami peran dalam menjaga keamanan dan ketertiban umum (1 angkatan/ 40 orang) Jumlah monitoring wilayah perbatasan dan daerah-daerah rawan kriminalitas dan gangguan ketertiban umum (1 kali/ 6 orang) | | | | 0 angkatan | 0 angkatan | | | | Kab. Gunungkidul, Semua Kecamatan, Semua Kelurahan | Dana Transfer Umum-Dana Alokasi Umum | | | | 0 angkatan | | |
| | | | | | Pengawasan atas | | | | | 36 kali | 37 kali | | | | | | Memperkuat | | | 37 kali | | |

| Kode | | | | | Urusan/ Bidang Urusan/ Program/ Kegiatan/ Sub Kegiatan | Indikator Program/ Kegiatan/ Sub Kegiatan | Target Akhir Periode RPJMD | Realisasi Capaian RKPD Tahun 2020 | Prakiraan Capaian Target RKPD Tahun 2021 | Capaian Kinerja dan Kerangka Pendanaan | | | | | | Kelompok Sasaran | Prakiraan Maju Rencana Tahun 2023 | | Perangkat Daerah Penanggung Jawab | | | | |
|------|----|---|-----|----|---|---|----------------------------|-----------------------------------|--|--|-------------|----------------|---------------|---------------------|--|--------------------------------------|--|----------------------------|-----------------------------------|---------------|----------------|----------------------------|--|
| | | | | | | | | | | Target 2022 | | Pagu Indikatif | | | Lokasi | | Sumber Dana | Prioritas | | Target | Pagu Indikatif | | |
| | | | | | | | | | | Semula | Menjadi | RKPD 2022 | APBD 2022 | RKPD 2022 Perubahan | | | | Nasional | | | | Daerah | |
| 1 | 5 | 2 | 2 | 2 | Kepatuhan terhadap Pelaksanaan Peraturan Daerah dan Peraturan Bupati/Wali Kota | Jumlah operasi/ pembinaan dan pengawasan pelaksanaan Peraturan Daerah (1 kali/ 8 orang) | | | | 38 kali | 38 kali | 80,390,000 | 83,040,000 | 85,020,000 | | | Stabilitas Polhukhankam Dan Transformasi Pelayanan Publik | Ketentraman dan Ketertiban | Masyarakat | 38 kali | 260,000,000 | Satuan Polisi Pamong Praja | |
| | | | | | | Jumlah pengawasan dan pengendalian kegiatan/ merayakan hari-hari besar keagamaan (1 kali/ 12 orang) | | | | 26 kali | 22 kali | | | | | | | | | 22 kali | | | |
| | | | | | | Jumlah pengawasan, pengendalian dan penertiban pelaksanaan Perda dan Ketertiban Umum (1 kali/ 12 orang) | | | | 36 kali | 48 kali | | | | | | | | | 48 kali | | | |
| 1 | 5 | 2 | 2 | 3 | Penanganan atas Pelanggaran Peraturan Daerah dan Peraturan Bupati/Wali Kota | Jumlah operasi penertiban pelajar di tempat umum pada jam kerja dan jam pelajaran (1 kali/ 8 orang) | | | | 20 kali | 46 kali | | | | Kab. Gunungkidul, Semua Kecamatan, Semua Kelurahan | Dana Transfer Umum-Dana Alokasi Umum | Memperkuat Stabilitas Polhukhankam Dan Transformasi Pelayanan Publik | | Masyarakat | 46 kali | 75,000,000 | Satuan Polisi Pamong Praja | |
| | | | | | Jumlah penegakan Peraturan Daerah Operasi Yustisi Pola Terpadu (1 kali/ 8 orang) | | | | 46 kali | 20 kali | 46,000,000 | 32,180,000 | 70,410,000 | | | | | | | 20 kali | | | |
| | | | | | Pemberantasan barang kena cukai ilegal | | | | | 7 kali | | | | | | | | | | 7 kali | | | |
| | | | | | Pengumpulan informasi peredaran barang kena cukai ilegal | | | | | 27 kali | | | | | | | | | | 27 kali | | | |
| 2 | | | | | URUSAN PEMERINTAHAN WAJIB YANG TIDAK BERKAITAN DENGAN PELAYANAN DASAR | | | | | | | | | | | | | | | | | | |
| 2 | 22 | | | | URUSAN PEMERINTAHAN BIDANG KEBUDAYAAN | | | | | | | 347,100,000 | 283,180,000 | 283,180,000 | | | | | | 364,455,000 | | | |
| 2 | 22 | 8 | | | PROGRAM PENYELENGGARAAN KEISTIMEWAAN YOGYAKARTA URUSAN KEBUDAYAAN | Jumlah rintisan desa budaya | persen | | persen | 0,85 persen | 0,85 persen | 347,100,000 | 283,180,000 | 283,180,000 | | | | | | 0,85 persen | 364,455,000 | | |
| 2 | 22 | 8 | 2.1 | | Adat, Seni, Tradisi dan Lembaga Budaya | Jumlah kelompok jaga warga yang terbentuk | kelompok | | kelompok | 58 kelompok | 58 kelompok | 347,100,000 | 283,180,000 | 283,180,000 | | | | | | 58 kelompok | 364,455,000 | | |
| 2 | 22 | 8 | 2.1 | 17 | Pembinaan Jagawarga | Jumlah kelompok jaga warga yang terbentuk | | | | 38 kelompok | 38 kelompok | 347,100,000 | 283,180,000 | 283,180,000 | Kab. Gunungkidul, Semua Kecamatan, Semua Kelurahan | Dana Keistimewaan DIY | Memperkuat Stabilitas Polhukhankam Dan Transformasi Pelayanan Publik | Ketentraman dan Ketertiban | kelompok masyarakat | 38 kelompok | 364,455,000 | Satuan Polisi Pamong Praja | |
| 1 | | | | | URUSAN PEMERINTAHAN WAJIB YANG BERKAITAN DENGAN PELAYANAN DASAR | | | | | | | | | | | | | | | | | | |
| 1 | 5 | | | | URUSAN PEMERINTAHAN BIDANG KETENTERAMAN DAN KETERTIBAN UMUM SERTA PERLINDUNGAN MASYARAKAT | | | | | | | 4,017,025,789 | 4,006,829,789 | 4,954,422,684 | | | | | | 5,993,899,438 | | | |
| 1 | 5 | 1 | | | PROGRAM PENUNJANG URUSAN PEMERINTAHAN DAERAH KABUPATEN/KOTA | Persentase penunjang urusan pemerintahan daerah kabupaten/kota terlaksana dengan baik | Persen | | Persen | 100 Persen | 100 Persen | 2,291,340,789 | 2,281,144,789 | 2,942,125,684 | | | | | | 100 Persen | 3,243,429,138 | | |
| 1 | 5 | 1 | 2 | | Perencanaan, Penganggaran, dan Evaluasi Kinerja Perangkat Daerah | Jumlah dokumen perencanaan tersusun | Dokumen | | Dokumen | 7 Dokumen | | 35,100,000 | 35,099,000 | 35,099,000 | | | | | | 7 Dokumen | 49,310,000 | | |

| Kode | | | | | Urusan/ Bidang Urusan/ Program/ Kegiatan/ Sub Kegiatan | Indikator Program/ Kegiatan/ Sub Kegiatan | Target Akhir Periode RPJMD | Realisasi Capaian RKPD Tahun 2020 | Prakiraan Capaian Target RKPD Tahun 2021 | Capaian Kinerja dan Kerangka Pendanaan | | | | | | Kelompok Sasaran | Prakiraan Maju Rencana Tahun 2023 | | Perangkat Daerah Penanggung Jawab | | | |
|------|---|---|---|---|---|--|----------------------------|-----------------------------------|--|--|---------------|----------------|---------------|---------------------|--|--------------------------------------|--|--|-----------------------------------|---------------|------------|-------------------------------------|
| | | | | | | | | | | Target 2022 | | Pagu Indikatif | | | Lokasi | | Sumber Dana | Prioritas | | | | |
| | | | | | | | | | | Semula | Menjadi | RKPD 2022 | APBD 2022 | RKPD 2022 Perubahan | | | | Nasional | | Daerah | Target | Pagu Indikatif |
| 1 | 5 | 1 | 2 | 1 | Penyusunan Dokumen Perencanaan Perangkat Daerah | Jumlah dokumen Profil PD. | | | | 1 dokumen | 1 dokumen | 29,400,000 | 29,399,000 | 29,399,000 | Kab. Gunungkidul, Semua Kecamatan, Semua Kelurahan | Dana Transfer Umum Dana Alokasi Umum | Membangun Lingkungan Hidup, Meningkatkan Ketahanan Bencana Dan Perubahan Iklim | Infrastruktur, Lingkungan Hidup, dan Pengelolaan Bencana | Aparatur BPBD | 1 dokumen | 35,740,000 | Badan Penanggulangan Bencana Daerah |
| | | | | | | Jumlah dokumen Renja PD | | | | 1 dokumen | 1 dokumen | | | | | | | | | 1 dokumen | | |
| | | | | | | Jumlah dokumen Renja Perubahan | | | | 1 dokumen | 1 dokumen | | | | | | | | | 1 dokumen | | |
| | | | | | | Jumlah Dokumen ROPK | | | | 1 dokumen | 1 dokumen | | | | | | | | | 1 dokumen | | |
| | | | | | | Jumlah kesepakatan Forum Gabungan PD | | | | 1 kesepakatan | 1 kesepakatan | | | | | | | | | 1 kesepakatan | | |
| 1 | 5 | 1 | 2 | 2 | Koordinasi dan Penyusunan Dokumen RKA-SKPD | Jumlah dokumen RKA PD | | | | 1 dokumen | 1 dokumen | 400,000 | 400,000 | 400,000 | Kab. Gunungkidul, Semua Kecamatan, Semua Kelurahan | Dana Transfer Umum-Dana Alokasi Umum | Membangun Lingkungan Hidup, Meningkatkan Ketahanan Bencana Dan Perubahan Iklim | Infrastruktur, Lingkungan Hidup, dan Pengelolaan Bencana | Aparatur BPBD | 1 dokumen | 1,770,000 | Badan Penanggulangan Bencana Daerah |
| 1 | 5 | 1 | 2 | 3 | Koordinasi dan Penyusunan Dokumen Perubahan RKA-SKPD | Jumlah dokumen perubahan RKA PD | | | | 1 dokumen | 1 dokumen | 400,000 | 400,000 | 400,000 | Kab. Gunungkidul, Semua Kecamatan, Semua Kelurahan | Dana Transfer Umum-Dana Alokasi Umum | Membangun Lingkungan Hidup, Meningkatkan Ketahanan Bencana Dan Perubahan Iklim | Infrastruktur, Lingkungan Hidup, dan Pengelolaan Bencana | Aparatur BPBD | 1 dokumen | 1,905,000 | Badan Penanggulangan Bencana Daerah |
| 1 | 5 | 1 | 2 | 4 | Koordinasi dan Penyusunan DPA-SKPD | Jumlah Dokumen DPA PD | | | | 1 dokumen | 1 dokumen | 1,000,000 | 1,000,000 | 1,000,000 | Kab. Gunungkidul, Semua Kecamatan, Semua Kelurahan | Dana Transfer Umum-Dana Alokasi Umum | Membangun Lingkungan Hidup, Meningkatkan Ketahanan Bencana Dan Perubahan Iklim | Infrastruktur, Lingkungan Hidup, dan Pengelolaan Bencana | Aparatur BPBD | 1 dokumen | 1,770,000 | Badan Penanggulangan Bencana Daerah |
| | | | | | | Jumlah dokumen perjanjian kinerja PD | | | | 1 dokumen | 1 dokumen | | | | | | | | | 1 dokumen | | |
| 1 | 5 | 1 | 2 | 5 | Koordinasi dan Penyusunan Perubahan DPA-SKPD | Jumlah dokumen perubahan DPA PD | | | | 1 dokumen | 1 dokumen | 800,000 | 800,000 | 800,000 | Kab. Gunungkidul, Semua Kecamatan, Semua Kelurahan | Dana Transfer Umum-Dana Alokasi Umum | Membangun Lingkungan Hidup, Meningkatkan Ketahanan Bencana Dan Perubahan Iklim | Infrastruktur, Lingkungan Hidup, dan Pengelolaan Bencana | Aparatur BPBD | 1 dokumen | 1,770,000 | Badan Penanggulangan Bencana Daerah |
| | | | | | | Jumlah perubahan perjanjian kinerja PD | | | | 1 dokumen | 1 dokumen | | | | | | | | | 1 dokumen | | |
| 1 | 5 | 1 | 2 | 6 | Koordinasi dan Penyusunan Laporan Capaian Kinerja dan Ikhtisar Realisasi Kinerja SKPD | Jumlah dokumen LKJIP | | | | 1 dokumen | 1 dokumen | 500,000 | 500,000 | 500,000 | Kab. Gunungkidul, Semua Kecamatan, Semua Kelurahan | Dana Transfer Umum-Dana Alokasi Umum | Membangun Lingkungan Hidup, Meningkatkan Ketahanan Bencana Dan Perubahan Iklim | Infrastruktur, Lingkungan Hidup, dan Pengelolaan Bencana | Aparatur BPBD | 1 dokumen | 1,040,000 | Badan Penanggulangan Bencana Daerah |
| 1 | 5 | 1 | 2 | 7 | Evaluasi Kinerja Perangkat Daerah | Jumlah Dokumen Evaluasi RKPD | | | | 4 dokumen | 4 dokumen | 2,600,000 | 2,600,000 | 2,600,000 | Kab. Gunungkidul, Semua Kecamatan, Semua Kelurahan | Dana Transfer Umum-Dana Alokasi Umum | Membangun Lingkungan Hidup, Meningkatkan Ketahanan Bencana Dan Perubahan Iklim | Infrastruktur, Lingkungan Hidup, dan Pengelolaan Bencana | Aparatur BPBD | 4 dokumen | 5,315,000 | Badan Penanggulangan Bencana Daerah |
| | | | | | | Jumlah dokumen Laporan capaian pelaksanaan SPM | | | | 2 dokumen | 2 dokumen | | | | | | | | | 2 dokumen | | |
| | | | | | | Jumlah dokumen pelaporan Teptra | | | | 12 dokumen | 12 dokumen | | | | | | | | | 12 dokumen | | |
| 1 | 5 | 1 | 2 | | Administrasi Keuangan Perangkat Daerah | Jumlah laporan keuangan disusun | laporan | | laporan | 12 laporan | 12 laporan | 1,740,750,789 | 1,740,749,789 | 2,338,230,684 | | | | | 12 laporan | 2,380,770,838 | | |

| Kode | | | | | | Urusan/ Bidang Urusan/ Program/ Kegiatan/ Sub Kegiatan | Indikator Program/ Kegiatan/ Sub Kegiatan | Target Akhir Periode RPJMD | Realisasi Capaian RKPD Tahun 2020 | Prakiraan Capaian Target RKPD Tahun 2021 | Capaian Kinerja dan Kerangka Pendanaan | | | | | | | | Kelompok Sasaran | Prakiraan Maju Rencana Tahun 2023 | | Perangkat Daerah Penanggung Jawab | |
|------|---|---|-----|---|--|---|---|----------------------------|-----------------------------------|--|--|------------|----------------|---------------|---------------------|--|--------------------------------------|--|--|-----------------------------------|----------------|-----------------------------------|--------------------------------------|
| | | | | | | | | | | | Target 2022 | | Pagu Indikatif | | | Lokasi | Sumber Dana | Prioritas | | Target | Pagu Indikatif | | |
| | | | | | | | | | | | Semula | Menjadi | RKPD 2022 | APBD 2022 | RKPD 2022 Perubahan | | | Nasional | | | | | Daerah |
| 1 | 5 | 1 | 2 | 1 | | Penyediaan Gaji dan Tunjangan ASN | Jumlah bulan terfasilitasi gaji dan tunjangan ASN | | | | 14 bulan | 14 bulan | 1,714,250,789 | 1,714,250,789 | 2,311,731,684 | Kab. Gunungkidul, Semua Kecamatan, Semua Kelurahan | Dana Transfer Umum-Dana Alokasi Umum | Membangun Lingkungan Hidup, Meningkatkan Ketahanan Bencana Dan Perubahan Iklim | Infrastruktur, Lingkungan Hidup, dan Pengelolaan Bencana | Aparatur BPBD | 14 bulan | 2,325,565,838 | Badan Penanggulanga n Bencana Daerah |
| 1 | 5 | 1 | 2 | 5 | | Koordinasi dan Penyusunan Laporan Keuangan Akhir Tahun SKPD | Jumlah dokumen laporan keuangan akhir tahun PD | | | | 1 dokumen | 1 dokumen | 1,000,000 | 1,000,000 | 1,000,000 | Kab. Gunungkidul, Semua Kecamatan, Semua Kelurahan | Dana Transfer Umum-Dana Alokasi Umum | Membangun Lingkungan Hidup, Meningkatkan Ketahanan Bencana Dan Perubahan Iklim | Infrastruktur, Lingkungan Hidup, dan Pengelolaan Bencana | Aparatur BPBD | 1 dokumen | 26,055,000 | Badan Penanggulanga n Bencana Daerah |
| 1 | 5 | 1 | 2 | 7 | | Koordinasi dan Penyusunan Laporan Keuangan Bulanan/Triwulanan/Semesteran SKPD | Jumlah dokumen laporan keuangan bulanan PD | | | | 12 dokumen | 12 dokumen | 25,500,000 | 25,499,000 | 25,499,000 | Kab. Gunungkidul, Semua Kecamatan, Semua Kelurahan | Dana Transfer Umum-Dana Alokasi Umum | Membangun Lingkungan Hidup, Meningkatkan Ketahanan Bencana Dan Perubahan Iklim | Infrastruktur, Lingkungan Hidup, dan Pengelolaan Bencana | Aparatur BPBD | 12 dokumen | 29,150,000 | Badan Penanggulanga n Bencana Daerah |
| | | | | | | Jumlah dokumen laporan keuangan Semester PD | 1 dokumen | | | | 1 dokumen | | | | | | 1 dokumen | | | | | | |
| 1 | 5 | 1 | 2.1 | | | Administrasi Kepegawaian Perangkat Daerah | Jumlah ASN terfasilitasi admintrasi kepegawaian | orang | | orang | 18 orang | 22 orang | 2,400,000 | 2,350,000 | 2,350,000 | | | | | | 22 orang | 20,528,200 | |
| 1 | 5 | 1 | 2.1 | 3 | | Pendataan dan Pengolahan Administrasi Kepegawaian | Jumlah ASN tertangani | | | | 16 orang | 22 orang | 400,000 | 400,000 | 400,000 | Kab. Gunungkidul, Semua Kecamatan, Semua Kelurahan | Dana Transfer Umum-Dana Alokasi Umum | Membangun Lingkungan Hidup, Meningkatkan Ketahanan Bencana Dan Perubahan Iklim | Infrastruktur, Lingkungan Hidup, dan Pengelolaan Bencana | Aparatur BPBD | 22 orang | 1,728,200 | Badan Penanggulanga n Bencana Daerah |
| 1 | 5 | 1 | 2.1 | 9 | | Pendidikan dan Pelatihan Pegawai Berdasarkan Tugas dan Fungsi | Jumlah ASN dikirim mengikuti diklat | | | | 10 orang | 10 orang | 2,000,000 | 1,950,000 | 1,950,000 | Kab. Gunungkidul, Semua Kecamatan, Semua Kelurahan | Dana Transfer Umum-Dana Alokasi Umum | Membangun Lingkungan Hidup, Meningkatkan Ketahanan Bencana Dan Perubahan Iklim | Infrastruktur, Lingkungan Hidup, dan Pengelolaan Bencana | Aparatur BPBD | 10 orang | 18,800,000 | Badan Penanggulanga n Bencana Daerah |
| 1 | 5 | 1 | 2.1 | | | Administrasi Umum Perangkat Daerah | Jumlah layanan adminitrasi umum perangkat daerah tersedia | jenis | | jenis | 8 jenis | 8 jenis | 103,400,000 | 94,239,000 | 89,419,000 | | | | | | 8 jenis | 165,903,300 | |
| 1 | 5 | 1 | 2.1 | 1 | | Penyediaan Komponen Instalasi Listrik/Penerangan Bangunan Kantor | Jumlah komponen listrik tersedia | | | | 6 paket | 6 paket | 6,000,000 | 6,000,000 | 6,000,000 | Kab. Gunungkidul, Semua Kecamatan, Semua Kelurahan | Dana Transfer Umum-Dana Alokasi Umum | Membangun Lingkungan Hidup, Meningkatkan Ketahanan Bencana Dan Perubahan Iklim | Infrastruktur, Lingkungan Hidup, dan Pengelolaan Bencana | Aparatur BPBD | 6 paket | 8,000,000 | Badan Penanggulanga n Bencana Daerah |
| 1 | 5 | 1 | 2.1 | 2 | | Penyediaan Peralatan dan Perlengkapan Kantor | Jumlah alat tulis kantor tersedia | | | | 12 paket | 12 paket | 26,000,000 | 27,000,000 | 27,000,000 | Kab. Gunungkidul, Semua Kecamatan, Semua Kelurahan | Dana Transfer Umum-Dana Alokasi Umum | Membangun Lingkungan Hidup, Meningkatkan Ketahanan Bencana Dan Perubahan Iklim | Infrastruktur, Lingkungan Hidup, dan Pengelolaan Bencana | Aparatur BPBD | 12 paket | 32,475,400 | Badan Penanggulanga n Bencana Daerah |

| Kode | | | | | Urusan/ Bidang Urusan/ Program/ Kegiatan/ Sub Kegiatan | Indikator Program/ Kegiatan/ Sub Kegiatan | Target Akhir Periode RPJMD | Realisasi Capaian RKPD Tahun 2020 | Prakiraan Capaian Target RKPD Tahun 2021 | Capaian Kinerja dan Kerangka Pendanaan | | | | | | | | Kelompok Sasaran | Prakiraan Maju Rencana Tahun 2023 | | Perangkat Daerah Penanggung Jawab | |
|------|---|---|-----|---|--|--|-------------------------------------|--|--|--|-------------|----------------|-------------|---------------------|--|--------------------------------------|--|--|-----------------------------------|----------------|--|--------------------------------------|
| | | | | | | | | | | Target 2022 | | Pagu Indikatif | | | Lokasi | Sumber Dana | Prioritas | | Target | Pagu Indikatif | | |
| | | | | | | | | | | Semula | Menjadi | RKPD 2022 | APBD 2022 | RKPD 2022 Perubahan | | | Nasional | | | | | Daerah |
| 1 | 5 | 1 | 2.1 | 3 | Penyediaan Peralatan Rumah Tangga | Jumlah peralatan kebersihan dan bahan pembersih kantor | | | | 6 paket | 6 paket | 10,000,000 | 10,000,000 | 7,000,000 | Kab. Gunungkidul, Semua Kecamatan, Semua Kelurahan | Dana Transfer Umum-Dana Alokasi Umum | Membangun Lingkungan Hidup, Meningkatkan Ketahanan Bencana Dan Perubahan Iklim | Infrastruktur, Lingkungan Hidup, dan Pengelolaan Bencana | Aparatur BPBD | 6 paket | 12,000,000 | Badan Penanggulanga n Bencana Daerah |
| 1 | 5 | 1 | 2.1 | 5 | Penyediaan Barang Cetakan dan Penggandaan | Jumlah barang cetakan | | | | 5 paket | 5 paket | 9,000,000 | 9,000,000 | 9,000,000 | Kab. Gunungkidul, Semua Kecamatan, Semua Kelurahan | Dana Transfer Umum-Dana Alokasi Umum | Membangun Lingkungan Hidup, Meningkatkan Ketahanan Bencana Dan Perubahan Iklim | Infrastruktur, Lingkungan Hidup, dan Pengelolaan Bencana | Aparatur BPBD | 5 paket | 19,827,900 | Badan Penanggulanga n Bencana Daerah |
| | | | | | | Jumlah foto copy dokumen | | | | | | | | | 20000 lembar | 20000 lembar | | | | 20000 lembar | | |
| | | | | | | Jumlah penjilidan dokumen | | | | | | | | | 60 bendel | 60 bendel | | | | 60 bendel | | |
| | | | | | | | | | | | | | | | | | | | | | | |
| 1 | 5 | 1 | 2.1 | 6 | Penyediaan Bahan Bacaan dan Peraturan Perundang-undangan | Jumlah rekening surat kabar yang dibayarkan | | | | 24 rekening | 24 rekening | 2,400,000 | 2,400,000 | 2,400,000 | Kab. Gunungkidul, Semua Kecamatan, Semua Kelurahan | Dana Transfer Umum-Dana Alokasi Umum | Membangun Lingkungan Hidup, Meningkatkan Ketahanan Bencana Dan Perubahan Iklim | Infrastruktur, Lingkungan Hidup, dan Pengelolaan Bencana | Aparatur BPBD | 24 rekening | 3,600,000 | Badan Penanggulanga n Bencana Daerah |
| 1 | 5 | 1 | 2.1 | 9 | Penyelenggaraan Rapat Koordinasi dan Konsultasi SKPD | Jumlah keikutsertaan pada rapat konsultasi dan koordinasi di luar daerah | | | | 24 oh | 22 oh | 50,000,000 | 39,839,000 | 38,019,000 | Kab. Gunungkidul, Semua Kecamatan, Semua Kelurahan | Dana Transfer Umum-Dana Alokasi Umum | Membangun Lingkungan Hidup, Meningkatkan Ketahanan Bencana Dan Perubahan Iklim | Infrastruktur, Lingkungan Hidup, dan Pengelolaan Bencana | Aparatur BPBD | 22 oh | 90,000,000 | Badan Penanggulanga n Bencana Daerah |
| | | | | | | Jumlah penyediaan makanan dan minuman tersedia untuk rapat dan tamu | | | | | | | | | 800 or | 800 or | | | | 800 or | | |
| 1 | 5 | 1 | 2.1 | | Pengadaan Barang Milik Daerah Penunjang Urusan Pemerintah Daerah | Jumlah pembelian barang milik daerah | unit | | unit | 5 unit | 13 unit | 22,000,000 | 22,000,000 | 42,170,000 | | | | | 13 unit | 50,000,000 | | |
| 1 | 5 | 1 | 2.1 | 6 | Pengadaan Peralatan dan Mesin Lainnya | Jumlah pembelian Laptop | | | | 1 unit | 2 unit | 22,000,000 | 22,000,000 | 42,170,000 | Kab. Gunungkidul, Semua Kecamatan, Semua Kelurahan | Dana Transfer Umum-Dana Alokasi Umum | Membangun Lingkungan Hidup, Meningkatkan Ketahanan Bencana Dan Perubahan Iklim | Infrastruktur, Lingkungan Hidup, dan Pengelolaan Bencana | Aparatur | 2 unit | 50,000,000 | Badan Penanggulanga n Bencana Daerah |
| | | | | | | Jumlah pembelian PC | | | | | | | | | 1 unit | 1 unit | | | | 1 unit | | |
| | | | | | | Jumlah pembelian peralatan SAR mountenering | | | | | | | | | | 9 unit | | | | 9 unit | | |
| | | | | | | Jumlah pembelian tangga teleskopis | | | | | | | | | 1 unit | 1 unit | | | | 1 unit | | |
| 1 | 5 | 1 | 2.1 | | Penyediaan Jasa Penunjang Urusan Pemerintahan Daerah | Jumlah layanan penunjang adminitrasi perkantoran tersedia | jenis | | jenis | 3 jenis | 4 jenis | 104,000,000 | 103,998,000 | 152,148,000 | | | | | 4 jenis | 176,620,800 | | |
| 1 | 5 | 1 | 2.1 | 1 | Penyediaan Jasa Surat Menyurat | Jumlah surat yang dikelola | | | | 800 surat | 800 surat | 22,981,000 | 22,979,000 | 22,629,000 | Kab. Gunungkidul, Semua Kecamatan, Semua Kelurahan | Dana Transfer Umum-Dana Alokasi Umum | Membangun Lingkungan Hidup, Meningkatkan Ketahanan Bencana Dan Perubahan Iklim | Infrastruktur, Lingkungan Hidup, dan Pengelolaan Bencana | Aparatur BPBD | 800 surat | 500,000 | Badan Penanggulanga n Bencana Daerah |

| Kode | | | | | Urusan/ Bidang Urusan/ Program/ Kegiatan/ Sub Kegiatan | Indikator Program/ Kegiatan/ Sub Kegiatan | Target Akhir Periode RPJMD | Realisasi Capaian RKPD Tahun 2020 | Prakiraan Capaian Target RKPD Tahun 2021 | Capaian Kinerja dan Kerangka Pendanaan | | | | | | | | Kelompok Sasaran | Prakiraan Maju Rencana Tahun 2023 | | Perangkat Daerah Penanggung Jawab | |
|------|---|---|-----|---|---|--|-------------------------------------|--|--|--|-------------|--------------------|--------------------|---------------------|--|--|---|--|-----------------------------------|--------------------|--|---|
| | | | | | | | | | | Target 2022 | | Pagu Indikatif | | | Lokasi | Sumber Dana | Prioritas | | | | | |
| | | | | | | | | | | Semula | Menjadi | RKPD 2022 | APBD 2022 | RKPD 2022 Perubahan | | | Nasional | | Daerah | Target | | Pagu Indikatif |
| 1 | 5 | 1 | 2.1 | 2 | Penyediaan Jasa Komunikasi, Sumber Daya Air dan Listrik | Jumlah jasa rekening air kantor | | | | 24 rekening | 12 rekening | 57,600,000 | 57,600,000 | 70,100,000 | Kab. Gunungkidul, Semua Kecamatan, Semua Kelurahan | Dana Transfer Umum- Dana Alokasi Umum | Membangun Lingkungan Hidup, Meningkatkan Ketahanan | Infrastruktur, Lingkungan Hidup, dan Pengelolaan Bencana | Aparatur BPBD | 12 rekening | 80,000,000 | Badan Penanggulanga n Bencana Daerah |
| | | | | | | Jumlah jasa sarana telepon kantor | | | | 12 rekening | 12 rekening | | | | | | Bencana Dan Perubahan Iklim | | | 12 rekening | | |
| | | | | | | Jumla jasa sarana listrik kantor | | | | 72 rekening | 72 rekening | | | | | | | | | 72 rekening | | |
| 1 | 5 | 1 | 2.1 | 3 | Penyediaan Jasa Peralatan dan Perlengkapan Kantor | Jumlah penyediaan jasa sewa tanah repiter PB | | | | 2 lokasi | 2 lokasi | 4,000,000 | 4,000,000 | 4,000,000 | Kab. Gunungkidul, Ponjong, Sawahan | Dana Transfer Umum- Dana Alokasi Umum | Membangun Lingkungan Hidup, Meningkatkan Ketahanan | Infrastruktur, Lingkungan Hidup, dan Pengelolaan Bencana | Aparatur BPBD | 2 lokasi | 6,000,000 | Badan Penanggulanga n Bencana Daerah |
| | | | | | | | | | | | | | | | Kab. Gunungkidul, Gedangsari, Ngalang | | Bencana Dan Perubahan Iklim | | | | | |
| 1 | 5 | 1 | 2.1 | 4 | Penyediaan Jasa Pelayanan Umum Kantor | Jumlah bulan terfasilitasi jasa pelayanan adminitrasi umum kantor tersedia | | | | 12 bulan | 12 bulan | 19,419,000 | 19,419,000 | 55,419,000 | Kab. Gunungkidul, Semua Kecamatan, Semua Kelurahan | Dana Transfer Umum- Dana Alokasi Umum | Membangun Lingkungan Hidup, Meningkatkan Ketahanan Bencana Dan Perubahan Iklim | Infrastruktur, Lingkungan Hidup, dan Pengelolaan Bencana | Aparatur BPBD | 12 bulan | 90,120,800 | Badan Penanggulanga n Bencana Daerah |
| 1 | 5 | 1 | 2.1 | | Pemeliharaan Barang Milik Daerah Penunjang Urusan Pemerintahan Daerah | Jumlah jasa layanan pemeliharaan sarana dan prasarana perkantoran | jenis | | jenis | 5 jenis | 5 jenis | 281,790,000 | 280,809,000 | 280,809,000 | | | | | 5 jenis | 397,296,000 | | |
| 1 | 5 | 1 | 2.1 | 2 | Penyediaan Jasa Pemeliharaan, Biaya Pemeliharaan, Pajak, dan Perizinan Kendaraan Dinas Operasional atau Lapangan | Jumlah kendaraan dinas terbayar pajaknya | | | | 28 unit | 28 unit | 217,000,000 | 216,019,000 | 216,019,000 | Kab. Gunungkidul, Semua Kecamatan, Semua Kelurahan | Dana Transfer Umum- Dana Alokasi Umum | Membangun Lingkungan Hidup, Meningkatkan Ketahanan | Infrastruktur, Lingkungan Hidup, dan Pengelolaan Bencana | Sarana prasarana kantor | 28 unit | 287,100,000 | Badan Penanggulanga n Bencana Daerah |
| | | | | | | Jumlah pemeliharaan kendaraan dinas/operasional Roda 2 Lapangan | | | | 8 unit | 8 unit | | | | | | Bencana Dan Perubahan Iklim | | | 8 unit | | |
| | | | | | | Jumlah pemeliharaan kendaraan dinas/operasional Roda 4 dan 6 | | | | 20 unit | 20 unit | | | | | | | | | 20 unit | | |
| 1 | 5 | 1 | 2.1 | 5 | Pemeliharaan Mebel | Jumlah pemeliharaan mebelair kantor | | | | 4 paket | 4 paket | 2,000,000 | 2,000,000 | 2,000,000 | Kab. Gunungkidul, Semua Kecamatan, Semua Kelurahan | Dana Transfer Umum- Dana Alokasi Umum | Membangun Lingkungan Hidup, Meningkatkan Ketahanan Bencana Dan Perubahan Iklim | Infrastruktur, Lingkungan Hidup, dan Pengelolaan Bencana | Sarana prasarana kantor | 4 paket | 4,000,000 | Badan Penanggulanga n Bencana Daerah |
| 1 | 5 | 1 | 2.1 | 6 | Pemeliharaan Peralatan dan Mesin Lainnya | Jumlah Pemeliharaan Komputer | | | | 8 unit | 8 unit | 31,400,000 | 31,400,000 | 31,400,000 | Kab. Gunungkidul, Semua Kecamatan, Semua Kelurahan | Dana Transfer Umum- Dana Alokasi Umum | Membangun Lingkungan Hidup, Meningkatkan Ketahanan | Infrastruktur, Lingkungan Hidup, dan Pengelolaan Bencana | Sarana prasarana kantor | 8 unit | 36,000,000 | Badan Penanggulanga n Bencana Daerah |
| | | | | | | Jumlah Pemeliharaan Laptop | | | | 3 unit | 3 unit | | | | | | Bencana Dan Perubahan Iklim | | | 3 unit | | |
| | | | | | | Jumlah Pemeliharaan Mesin Ketik | | | | 2 unit | 2 unit | | | | | | | | | 2 unit | | |
| | | | | | | Jumlah Pemeliharaan Printer | | | | 4 unit | 4 unit | | | | | | | | | 4 unit | | |

| Kode | | | | | Urusan/ Bidang Urusan/ Program/ Kegiatan/ Sub Kegiatan | Indikator Program/ Kegiatan/ Sub Kegiatan | Target Akhir Periode RPJMD | Realisasi Capaian RKPD Tahun 2020 | Prakiraan Capaian Target RKPD Tahun 2021 | Capaian Kinerja dan Kerangka Pendanaan | | | | | | | | Kelompok Sasaran | Prakiraan Maju Rencana Tahun 2023 | | Perangkat Daerah Penanggung Jawab | |
|------|---|---|-----|----|---|--|----------------------------|-----------------------------------|--|--|-------------|----------------|---------------|---------------------|--|--------------------------------------|--|--|-----------------------------------|----------------|-----------------------------------|-------------------------------------|
| | | | | | | | | | | Target 2022 | | Pagu Indikatif | | | Lokasi | Sumber Dana | Prioritas | | Target | Pagu Indikatif | | |
| | | | | | | | | | | Semula | Menjadi | RKPD 2022 | APBD 2022 | RKPD 2022 Perubahan | | | Nasional | | | | | Daerah |
| | | | | | | Jumlah perbaikan peralatan Repiter PB | | | | 2 unit | 2 unit | | | | | | | | | 2 unit | | |
| | | | | | | Jumlah Perbaikan peralatan SAR | | | | 4 unit | 4 unit | | | | | | | | | 4 unit | | |
| 1 | 5 | 1 | 2.1 | 9 | Pemeliharaan/Rehabilitasi Gedung Kantor dan Bangunan Lainnya | Jumlah gedung kantor terfasilitasi pemeliharaannya. | | | | 2 gedung | 2 gedung | 28,390,000 | 28,390,000 | 28,390,000 | Kab. Gunungkidul, Semua Kecamatan, Semua Kelurahan | Dana Transfer Umum-Dana Alokasi Umum | Membangun Lingkungan Hidup, Meningkatkan Ketahanan Bencana Dan Perubahan Iklim | Infrastruktur, Lingkungan Hidup, dan Pengelolaan Bencana | Sarana prasarana kantor | 2 gedung | 64,196,000 | Badan Penanggulangan Bencana Daerah |
| 1 | 5 | 1 | 2.1 | 10 | Pemeliharaan/Rehabilitasi Sarana dan Prasarana Gedung Kantor atau Bangunan Lainnya | Jumlah pemeliharaan AC gedung | | | | 6 unit | 6 unit | 3,000,000 | 3,000,000 | 3,000,000 | Kab. Gunungkidul, Semua Kecamatan, Semua Kelurahan | Dana Transfer Umum-Dana Alokasi Umum | Membangun Lingkungan Hidup, Meningkatkan Ketahanan Bencana Dan Perubahan Iklim | Infrastruktur, Lingkungan Hidup, dan Pengelolaan Bencana | Sarana prasarana kantor | 6 unit | 6,000,000 | Badan Penanggulangan Bencana Daerah |
| 1 | 5 | 1 | 2.1 | | Penataan Organisasi | Jumlah dokumen sarana penataan organisasi | dokumen | | dokumen | 2 dokumen | 4 dokumen | 1,900,000 | 1,900,000 | 1,900,000 | | | | | | 4 dokumen | 3,000,000 | |
| 1 | 5 | 1 | 2.1 | 2 | Fasilitasi Pelayanan Publik dan Tata Laksana | Jumlah dokumen evaluasi SOP | | | | 1 dokumen | 1 dokumen | 1,900,000 | 1,900,000 | 1,900,000 | Kab. Gunungkidul, Semua Kecamatan, Semua Kelurahan | Dana Transfer Umum-Dana Alokasi Umum | Membangun Lingkungan Hidup, Meningkatkan Ketahanan Bencana Dan Perubahan Iklim | Infrastruktur, Lingkungan Hidup, dan Pengelolaan Bencana | Aparatur BPBD | 1 dokumen | 3,000,000 | Badan Penanggulangan Bencana Daerah |
| | | | | | | Jumlah dokumen laporan pengukuran SKM | | | | 2 dokumen | 2 dokumen | | | | | | | | | 2 dokumen | | |
| | | | | | | Jumlah dokumen RTP dan SPIP | | | | 1 dokumen | 1 dokumen | | | | | | | | | 1 dokumen | | |
| 1 | 5 | 3 | | | PROGRAM PENANGGULANGAN BENCANA | Persentase Penanggulangan Bencana Terlaksana | Persen | | Persen | 100 Persen | 100 Persen | 1,144,885,000 | 1,144,885,000 | 1,431,497,000 | | | | | | 100 Persen | 2,048,710,300 | |
| 1 | 5 | 3 | 2 | | Pelayanan Informasi Rawan Bencana Kabupaten/Kota | Jumlah pelayanan informasi rawan bencana kabupaten/kota tersedia | jenis | | jenis | 2 jenis | 2 jenis | 279,420,000 | 279,420,000 | 279,420,000 | | | | | | 2 jenis | 30,000,000 | |
| 1 | 5 | 3 | 2 | 1 | Penyusunan Kajian Risiko Bencana Kabupaten/Kota | Jumlah dokumen Kajian Risiko Bencana (KRB) semua potensi bencana | | | | 1 dokumen | 1 dokumen | 250,000,000 | 250,000,000 | 250,000,000 | Kab. Gunungkidul, Semua Kecamatan, Semua Kelurahan | Dana Transfer Umum-Dana Alokasi Umum | Membangun Lingkungan Hidup, Meningkatkan Ketahanan Bencana Dan Perubahan Iklim | Infrastruktur, Lingkungan Hidup, dan Pengelolaan Bencana | Masyarakat | 1 dokumen | 0 | Badan Penanggulangan Bencana Daerah |
| 1 | 5 | 3 | 2 | 2 | Sosialisasi, Komunikasi, Informasi dan Edukasi (KIE) Rawan Bencana Kabupaten/Kota (Per Jenis Bencana) | Jumlah bulan jasa spot iklan informasi PRB | | | | 10 bulan | 10 bulan | | | | Kab. Gunungkidul, Nglipar, Pengkol | Dana Transfer Umum-Dana Alokasi Umum | | | | 10 bulan | | |
| | | | | | | Jumlah desa tersosialisasi PRB | | | | 1 kalurahan | 1 kalurahan | | | | Kab. Gunungkidul, Ponjong, Ponjong | | Membangun Lingkungan Hidup, Meningkatkan Ketahanan Bencana Dan Perubahan Iklim | Infrastruktur, Lingkungan Hidup, dan Pengelolaan Bencana | | 1 kalurahan | | |
| | | | | | | Jumlah desa tersosialisasi PRB (PIWK) | | | | 3 kalurahan | 3 kalurahan | 29,420,000 | 29,420,000 | 29,420,000 | Kab. Gunungkidul, Semin, Candirejo | | | | | 3 kalurahan | | |
| | | | | | | | | | | | | | | | Kab. Gunungkidul, Ngawen, Tancep | | | | | | | |
| 1 | 5 | 3 | 2 | | Pelayanan Pencegahan dan Kesiapsiagaan Terhadap Bencana | Jumlah desa rawan bencana terbentuk menjadi desa tangguh bencana | kalurahan | | kalurahan | 2 desa | 3 kalurahan | 356,865,000 | 356,865,000 | 441,137,000 | | | | | | 3 kalurahan | 487,145,000 | |

| Kode | | | | | | Urusan/ Bidang Urusan/ Program/ Kegiatan/ Sub Kegiatan | Indikator Program/ Kegiatan/ Sub Kegiatan | Target Akhir Periode RPJMD | Realisasi Capaian RKPD Tahun 2020 | Prakiraan Capaian Target RKPD Tahun 2021 | Capaian Kinerja dan Kerangka Pendanaan | | | | | | | | Kelompok Sasaran | Prakiraan Maju Rencana Tahun 2023 | | Perangkat Daerah Penanggung Jawab | | |
|------|---|---|---|---|--|--|--|-------------------------------------|--|--|--|---------------|----------------|-------------|---------------------|--|--|--|--|-----------------------------------|----------------|--|--------------------------------------|-------------|
| | | | | | | | | | | | Target 2022 | | Pagu Indikatif | | | Lokasi | Sumber Dana | Prioritas | | Target | Pagu Indikatif | | | |
| | | | | | | | | | | | Semula | Menjadi | RKPD 2022 | APBD 2022 | RKPD 2022 Perubahan | | | Nasional | | | | | Daerah | |
| 1 | 5 | 3 | 2 | 2 | | Pelatihan Pencegahan dan Mitigasi Bencana Kabupaten/Kota | Jumlah kalurahan yang memiliki reelawan terlatih | | | | 1 kalurahan | 1 kalurahan | 8,000,000 | 8,000,000 | 8,000,000 | | Dana Transfer Umum- Dana Alokasi Umum | Membangun Lingkungan Hidup, Meningkatkan Ketahanan Bencana Dan Perubahan Iklim | Infrastruktur, Lingkungan Hidup, dan Pengelolaan Bencana | Masyarakat | 1 kalurahan | 45,200,000 | Badan Penanggulanga n Bencana Daerah | |
| 1 | 5 | 3 | 2 | 3 | | Pengendalian Operasi dan Penyediaan Sarana Prasarana Kesiapsiagaan Terhadap Bencana Kabupaten/Kota | Jumlah Seragam TRC dan Petugas Kedaruratan | | | | 30 unit | 30 unit | 12,000,000 | 12,000,000 | 12,000,000 | Kab. Gunungkidul, Semua Kecamatan, Semua Kelurahan | Dana Transfer Umum- Dana Alokasi Umum | Membangun Lingkungan Hidup, Meningkatkan Ketahanan Bencana Dan Perubahan Iklim | Infrastruktur, Lingkungan Hidup, dan Pengelolaan Bencana | Masyarakat | 30 unit | 25,000,000 | Badan Penanggulanga n Bencana Daerah | |
| 1 | 5 | 3 | 2 | 4 | | Penyediaan Peralatan Perlindungan dan Kesiapsiagaan terhadap Bencana | Jumlah peralatan APD personil (mantol) | | | | 30 stel | 30 stel | 6,000,000 | 6,000,000 | 6,000,000 | Kab. Gunungkidul, Semua Kecamatan, Semua Kelurahan | Dana Transfer Umum- Dana Alokasi Umum | Membangun Lingkungan Hidup, Meningkatkan Ketahanan Bencana Dan Perubahan Iklim | Infrastruktur, Lingkungan Hidup, dan Pengelolaan Bencana | Masyarakat | 30 stel | 12,000,000 | Badan Penanggulanga n Bencana Daerah | |
| 1 | 5 | 3 | 2 | 5 | | Pengelolaan Risiko Bencana Kabupaten/Kota | Jumlah kesepakatan koordinasi FPRB Kabupaten | | | | 4 kesepakatan | 4 kesepakatan | 35,000,000 | 35,000,000 | 35,000,000 | Kab. Gunungkidul, Semua Kecamatan, Semua Kelurahan | Dana Transfer Umum- Dana Alokasi Umum | Membangun Lingkungan Hidup, Meningkatkan Ketahanan Bencana Dan Perubahan Iklim | Infrastruktur, Lingkungan Hidup, dan Pengelolaan Bencana | Masyarakat | 4 kesepakatan | 45,000,000 | Badan Penanggulanga n Bencana Daerah | |
| | | | | | | | Jumlah Upacara peringatan Bulan PRB | | | | | | | | | | | | | | 1 kali | | | 1 kali |
| 1 | 5 | 3 | 2 | 6 | | Penguatan Kapasitas Kawasan untuk Pencegahan dan Kesiapsiagaan | Jumlah desa/kalurahan tangguh bencana terbentuk | | | | 2 kalurahan | 2 kalurahan | 218,865,000 | 218,865,000 | 218,865,000 | Kab. Gunungkidul, Nglipar, Pilangrejo | Dana Transfer Umum- Dana Alokasi Umum | Membangun Lingkungan Hidup, Meningkatkan Ketahanan Bencana Dan Perubahan Iklim | Infrastruktur, Lingkungan Hidup, dan Pengelolaan Bencana | Masyarakat | 2 kalurahan | 154,205,000 | Badan Penanggulanga n Bencana Daerah | |
| | | | | | | | Jumlah Kalurahan Tangguh Bencana Terbentuk (Pokir) | | | | 1 kalurahan | 1 kalurahan | | | | Kab. Gunungkidul, Nglipar, Nglipar | | | | | | | | 1 kalurahan |
| | | | | | | | Jumlah pembentukan SPAB | | | | 3 sekolahan | 3 sekolahan | | | | Kab. Gunungkidul, Patuk, Pengkok | | | | | | | | 3 sekolahan |
| | | | | | | | | | | | | | | | | Kab. Gunungkidul, Paliyan, Karangasem | | | | | | | | |
| | | | | | | | | | | | | | | | | Kab. Gunungkidul, Semanu, Candirejo | | | | | | | | |
| | | | | | | | | | | | | | | | | Kab. Gunungkidul, Semin, Bendung | | | | | | | | |
| | | | | | | | | | | | | | | | | | | | | | | | | |
| 1 | 5 | 3 | 2 | 7 | | Penanganan Pascabencana Kabupaten/Kota | Jumlah KK penerima bantuan stimulan penanganan /pemberian bantuan individu terdampak bencana | | | | 5 KK | 12 KK | 77,000,000 | 77,000,000 | 161,272,000 | Kab. Gunungkidul, Semua Kecamatan, Semua Kelurahan | Dana Transfer Umum- Dana Alokasi Umum | Membangun Lingkungan Hidup, Meningkatkan Ketahanan Bencana Dan Perubahan Iklim | Infrastruktur, Lingkungan Hidup, dan Pengelolaan Bencana | Masyarakat | 12 KK | 205,740,000 | Badan Penanggulanga n Bencana Daerah | |
| | | | | | | | Jumlah lokasi penerima bantuan stimulan penanganan Infrastruktur desa terdampak bencana | | | | | | | | | | | | | | 2 lokasi | | | 5 lokasi |

| Kode | | | | | Urusan/ Bidang Urusan/ Program/ Kegiatan/ Sub Kegiatan | Indikator Program/ Kegiatan/ Sub Kegiatan | Target Akhir Periode RPJMD | Realisasi Capaian RKPD Tahun 2020 | Prakiraan Capaian Target RKPD Tahun 2021 | Capaian Kinerja dan Kerangka Pendanaan | | | | | | | | Kelompok Sasaran | Prakiraan Maju Rencana Tahun 2023 | | Perangkat Daerah Penanggung Jawab | |
|------|---|---|---|---|---|---|-------------------------------------|--|--|--|--------------|----------------|-------------|---------------------|--|---|---|--|-----------------------------------|----------------|---|---|
| | | | | | | | | | | Target 2022 | | Pagu Indikatif | | | Lokasi | Sumber Dana | Prioritas | | Target | Pagu Indikatif | | |
| | | | | | | | | | | Semula | Menjadi | RKPD 2022 | APBD 2022 | RKPD 2022 Perubahan | | | Nasional | | | | | Daerah |
| 1 | 5 | 3 | 2 | | Pelayanan Penyelamatan dan Evakuasi Korban Bencana | Jumlah penanganan kejadian bencana | kejadian | | kejadian | 200 kejadian | 200 kejadian | 508,600,000 | 508,600,000 | 710,940,000 | | | | | | 200 kejadian | 1,531,565,300 | |
| 1 | 5 | 3 | 2 | 1 | Respon Cepat Kejadian Luar Biasa Penyakit/Wabah Zoonosis Prioritas | Jumlah lokasi kegiatan penanganan pemakaman korban wabah covid | | | | 20 lokasi | 1 lokasi | 16,000,000 | 16,000,000 | 1,000,000 | Dana Transfer Umum- Dana Alokasi Umum | Membangun Lingkungan Hidup, Meningkatkan Ketahanan Bencana Dan Perubahan Iklim | Infrastruktur, Lingkungan Hidup, dan Pengelolaan Bencana | Masyarakat | 1 lokasi | 49,237,500 | Badan Penanggulanga n Bencana Daerah | |
| 1 | 5 | 3 | 2 | 2 | Respon Cepat Darurat Bencana Kabupaten/Kota | Jumlah bantuan air bersih bagi korban terdampak kekeringan | | | | 400 tangki | 1400 tangki | 102,000,000 | 102,000,000 | 226,200,000 | Kab. Gunungkidul, Semua Kecamatan, Semua Kelurahan | Dana Transfer Umum- Dana Alokasi Umum | Membangun Lingkungan Hidup, Meningkatkan Ketahanan Bencana Dan Perubahan Iklim | Infrastruktur, Lingkungan Hidup, dan Pengelolaan Bencana | Masyarakat | 1400 tangki | 789,912,800 | Badan Penanggulanga n Bencana Daerah |
| 1 | 5 | 3 | 2 | 3 | Pencarian, Pertolongan dan Evakuasi Korban Bencana Kabupaten/Kota | Jumlah lokasi penanganan kejadian bencana | | | | 100 lokasi | 100 lokasi | 197,200,000 | 197,200,000 | 197,200,000 | Kab. Gunungkidul, Semua Kecamatan, Semua Kelurahan | Dana Transfer Umum- Dana Alokasi Umum | Membangun Lingkungan Hidup, Meningkatkan Ketahanan Bencana Dan Perubahan Iklim | Infrastruktur, Lingkungan Hidup, dan Pengelolaan Bencana | Masyarakat | 100 lokasi | 250,000,000 | Badan Penanggulanga n Bencana Daerah |
| | | | | | | Jumlah penyediaan jasa relawan TRC PB | | | | 24 orang | 24 orang | | | | | | | | | 24 orang | | |
| 1 | 5 | 3 | 2 | 4 | Penyediaan Logistik Penyelamatan dan Evakuasi Korban Bencana Kabupaten/Kota | Jumlah bahan/peralatan penangan darurat bencana | | | | 1 paket | 1 paket | 55,000,000 | 55,000,000 | 148,140,000 | Kab. Gunungkidul, Semua Kecamatan, Semua Kelurahan | Dana Transfer Umum- Dana Alokasi Umum | Membangun Lingkungan Hidup, Meningkatkan Ketahanan Bencana Dan Perubahan Iklim | Infrastruktur, Lingkungan Hidup, dan Pengelolaan Bencana | Masyarakat | 1 paket | 222,800,000 | Badan Penanggulanga n Bencana Daerah |
| | | | | | | Jumlah jasa sewa alat evakuasi bencana | | | | 2 jasa | 2 jasa | | | | | | Infrastruktur, Lingkungan Hidup, dan Pengelolaan Bencana | | | 2 jasa | | |
| | | | | | | Jumlah Logistik bantuan bagi korban bencana | | | | 50 paket | 200 paket | | | | | | | | | 200 paket | | |
| 1 | 5 | 3 | 2 | 5 | Aktivasi Sistem Komando Penanganan Darurat Bencana | Jumlah laporan Aktivasi Sistem Komando Penanganan Darurat Bencana tersedia | | | | 12 dokumen | 12 dokumen | 134,400,000 | 134,400,000 | 134,400,000 | Kab. Gunungkidul, Semua Kecamatan, Semua Kelurahan | Dana Transfer Umum- Dana Alokasi Umum | Membangun Lingkungan Hidup, Meningkatkan Ketahanan Bencana Dan Perubahan Iklim | | Masyarakat | 12 dokumen | 204,615,000 | Badan Penanggulanga n Bencana Daerah |
| 1 | 5 | 3 | 2 | 6 | Respon Cepat Bencana Non Alam Epidemi/Wabah Penyakit | Jumlah bahan penanganan kejadian darurat bencana wabah | | | | 4 paket | 4 paket | 4,000,000 | 4,000,000 | 4,000,000 | Kab. Gunungkidul, Semua Kecamatan, Semua Kelurahan | Dana Transfer Umum- Dana Alokasi Umum | Membangun Lingkungan Hidup, Meningkatkan Ketahanan Bencana Dan Perubahan Iklim | Infrastruktur, Lingkungan Hidup, dan Pengelolaan Bencana | Masyarakat | 4 paket | 15,000,000 | Badan Penanggulanga n Bencana Daerah |
| 1 | 5 | 4 | | | PROGRAM PENCEGAHAN, PENANGGULANGAN, PENYELAMATAN KEBAKARAN DAN PENYELAMATAN NON KEBAKARAN | Persentase Capaian Pencegahan, Penanggulangan, Penyelamatan Kebakaran Dan Penyelamatan Non Kebakaran | Persen | | Persen | 100 Persen | 100 Persen | 580,800,000 | 580,800,000 | 580,800,000 | | | | | | 100 Persen | 701,760,000 | |

| Kode | | | | | Urusan/ Bidang Urusan/ Program/ Kegiatan/ Sub Kegiatan | Indikator Program/ Kegiatan/ Sub Kegiatan | Target Akhir Periode RPJMD | Realisasi Capaian RKPD Tahun 2020 | Prakiraan Capaian Target RKPD Tahun 2021 | Capaian Kinerja dan Kerangka Pendanaan | | | | | Kelompok Sasaran | Prakiraan Maju Rencana Tahun 2023 | | Perangkat Daerah Penanggung Jawab | | | | |
|------|---|---|---|--|---|--|----------------------------|-----------------------------------|--|--|------------|----------------|---------------|---------------------|--|--------------------------------------|--|--|---------------------|---------------|---------------|--------------------------------------|
| | | | | | | | | | | Target 2022 | | Pagu Indikatif | | | | Lokasi | Sumber Dana | | Prioritas | | Target | Pagu Indikatif |
| | | | | | | | | | | Semula | Menjadi | RKPD 2022 | APBD 2022 | RKPD 2022 Perubahan | | | | | Nasional | Daerah | | |
| 1 | 5 | 4 | 2 | | Pencegahan, Pengendalian, Pemadaman, Penyelamatan, dan Penanganan Bahan Berbahaya dan Beracun Kebakaran dalam Daerah Kabupaten/Kota | Jumlah penanganan kejadian kebakaran | lokasi | | lokasi | 50 lokasi | 50 lokasi | 578,800,000 | 578,800,000 | 578,800,000 | | | 50 lokasi | 694,600,000 | | | | |
| 1 | 5 | 4 | 2 | 2 | Pemadaman dan Pengendalian Kebakaran dalam Daerah Kabupaten/Kota | Jumlah air pemadaman api | | | | 240 tangki | 240 tangki | 544,600,000 | 544,600,000 | 547,600,000 | Kab. Gunungkidul, Semua Kecamatan, Semua Kelurahan | Dana Transfer Umum-Dana Alokasi Umum | Membangun Lingkungan Hidup, Meningkatkan Ketahanan Bencana Dan Perubahan Iklim | Infrastruktur, Lingkungan Hidup, dan Pengelolaan Bencana | Masyarakat | 240 tangki | 644,600,000 | Badan Penanggulanga n Bencana Daerah |
| | | | | Jumlah bulan terfasilitasi layanan pemadaman kebakaran | | | | | 12 bulan | 12 bulan | | | | | | | 12 bulan | | | | | |
| | | | | Jumlah pelaporan kejadian kebakaran | | | | | 40 laporan | 40 laporan | | | | | | | 40 laporan | | | | | |
| 1 | 5 | 4 | 2 | 3 | Penyelamatan dan Evakuasi Korban Kebakaran dan Non Kebakaran | Jumlah lokasi penanganan kejadian kebakaran/penyelamatan non kebakaran | | | | 50 lokasi | 50 lokasi | 12,000,000 | 12,000,000 | 12,000,000 | Kab. Gunungkidul, Semua Kecamatan, Semua Kelurahan | Dana Transfer Umum-Dana Alokasi Umum | Membangun Lingkungan Hidup, Meningkatkan Ketahanan Bencana Dan Perubahan Iklim | Infrastruktur, Lingkungan Hidup, dan Pengelolaan Bencana | Masyarakat | 50 lokasi | 20,000,000 | Badan Penanggulanga n Bencana Daerah |
| 1 | 5 | 4 | 2 | 4 | Penanganan Bahan Berbahaya dan Beracun Kebakaran dalam Daerah Kabupaten/Kota | Jumlah bahan/zat pemadam api cair | | | | 50 liter | 50 liter | 6,000,000 | 6,000,000 | 6,000,000 | Kab. Gunungkidul, Semua Kecamatan, Semua Kelurahan | Dana Transfer Umum-Dana Alokasi Umum | Membangun Lingkungan Hidup, Meningkatkan Ketahanan Bencana Dan Perubahan Iklim | Infrastruktur, Lingkungan Hidup, dan Pengelolaan Bencana | Masyarakat | 50 liter | 12,000,000 | Badan Penanggulanga n Bencana Daerah |
| | | | | Jumlah pengisian tabung apar | | | | | 10 unit | 10 unit | | | | | | | | | | | | |
| 1 | 5 | 4 | 2 | 6 | Pengadaan Sarana dan Prasarana Pencegahan, Penanggulangan Kebakaran dan Alat Pelindung Diri | Jumlah peralatan pemadam kebakaran/pelindung diri | | | | 2 unit | 2 unit | 16,200,000 | 16,200,000 | 13,200,000 | Kab. Gunungkidul, Semua Kecamatan, Semua Kelurahan | Dana Transfer Umum-Dana Alokasi Umum | Membangun Lingkungan Hidup, Meningkatkan Ketahanan Bencana Dan Perubahan Iklim | Infrastruktur, Lingkungan Hidup, dan Pengelolaan Bencana | Masyarakat | 2 unit | 18,000,000 | Badan Penanggulanga n Bencana Daerah |
| | | | | Jumlah seragam petugas pemadam kebakaran | | | | | 28 stel | 28 stel | | | | | | | 28 stel | | | | | |
| 1 | 5 | 4 | 2 | | Inspeksi Peralatan Proteksi Kebakaran | Jumlah laporan inspeksi peralatan proteksi kebakaran | Dokumen | | Dokumen | 1 Dokumen | 1 Dokumen | 2,000,000 | 2,000,000 | 2,000,000 | | | | | | 1 Dokumen | 7,160,000 | |
| 1 | 5 | 4 | 2 | 1 | Pendataan Sarana Prasarana Proteksi Kebakaran | Jumlah laporan Pendataan Sarana Prasarana Proteksi Kebakaran | | | | 1 laporan | 1 laporan | 2,000,000 | 2,000,000 | 2,000,000 | Kab. Gunungkidul, Semua Kecamatan, Semua Kelurahan | Dana Transfer Umum-Dana Alokasi Umum | Membangun Lingkungan Hidup, Meningkatkan Ketahanan Bencana Dan Perubahan Iklim | Infrastruktur, Lingkungan Hidup, dan Pengelolaan Bencana | Kelompok masyarakat | 1 laporan | 7,160,000 | Badan Penanggulanga n Bencana Daerah |
| 1 | | | | | URUSAN PEMERINTAHAN WAJIB YANG BERKAITAN DENGAN PELAYANAN DASAR | | | | | | | | | | | | | | | | | |
| 1 | 6 | | | | URUSAN PEMERINTAHAN BIDANG SOSIAL | | | | | | | 8,114,924,510 | 7,802,764,510 | 8,668,690,205 | | | | | | 8,613,441,323 | | |
| 1 | 6 | 1 | | | PROGRAM PENUNJANG URUSAN PEMERINTAHAN DAERAH KABUPATEN/KOTA | Persentase Penunjang urusan Pemerintahan Daerah Kabupaten/ Kota terlaksana dengan baik | persen | | persen | 100 persen | 100 persen | 3,827,034,510 | 3,772,445,510 | 4,089,117,305 | | | | | | 100 persen | 4,181,400,000 | |

| Kode | | | | Urusan/ Bidang Urusan/ Program/ Kegiatan/ Sub Kegiatan | Indikator Program/ Kegiatan/ Sub Kegiatan | Target Akhir Periode RPJMD | Realisasi Capaian RKPD Tahun 2020 | Prakiraan Capaian Target RKPD Tahun 2021 | Capaian Kinerja dan Kerangka Pendanaan | | | | | | | | Kelompok Sasaran | Prakiraan Maju Rencana Tahun 2023 | | Perangkat Daerah Penanggung Jawab | |
|------|---|---|---|--|---|---|-----------------------------------|--|--|------------|----------------|------------|---------------------|--|--------------------------------------|---|---------------------------|--|----------------|-----------------------------------|--|
| | | | | | | | | | Target 2022 | | Pagu Indikatif | | | Lokasi | Sumber Dana | Prioritas | | Target | Pagu Indikatif | | |
| | | | | | | | | | Semula | Menjadi | RKPD 2022 | APBD 2022 | RKPD 2022 Perubahan | | | Nasional | | | | | Daerah |
| 1 | 6 | 1 | 2 | Perencanaan, Penganggaran, dan Evaluasi Kinerja Perangkat Daerah | Dokumen Perencanaan, Dokumen Penganggaran, Dokumen Evaluasi Kinerja PD tersusun | Persen | | Persen | 100 Persen | 100 Persen | 41,001,500 | 51,785,000 | 70,585,000 | | | | | 100 Persen | 41,600,000 | | |
| 1 | 6 | 1 | 2 | 1 | Penyusunan Dokumen Perencanaan Perangkat Daerah | Jumlah Dokumen Forum PD | | | 1 Dokumen | 1 Dokumen | 10,000,000 | 12,500,000 | 13,350,000 | Kab. Gunungkidul, Semua Kecamatan, Semua Kelurahan | Dana Transfer Umum-Dana Alokasi Umum | Meningkatkan Sumber Daya Manusia Yang Berkualitas Dan Berdaya Saing | Penanggulungan Kemiskinan | Dokumen Perencanaan, Dokumen Penganggaran, Dokumen Evaluasi Kinerja PD | 1 Dokumen | 10,000,000 | Dinas Sosial, Pemberdayaan Perempuan dan Perlindungan Anak |
| | | | | | | Jumlah Dokumen Profil PD | 1 Dokumen | 1 Dokumen | | | | | | | 1 Dokumen | | | | | | |
| | | | | | | Jumlah Dokumen Renja | 1 Dokumen | 1 Dokumen | | | | | | | 1 Dokumen | | | | | | |
| | | | | | | Jumlah Dokumen Renja Perubahan | 1 Dokumen | 1 Dokumen | | | | | | | 1 Dokumen | | | | | | |
| | | | | | | | | | | | | | | | | | | | | | |
| 1 | 6 | 1 | 2 | 2 | Koordinasi dan Penyusunan Dokumen RKA-SKPD | Jumlah Dokumen RKA - SKPD yang tersusun tepat waktu | | | 1 Dokumen | 1 Dokumen | 20,872,500 | 22,070,000 | 40,020,000 | Kab. Gunungkidul, Semua Kecamatan, Semua Kelurahan | Dana Transfer Umum-Dana Alokasi Umum | Meningkatkan Sumber Daya Manusia Yang Berkualitas Dan Berdaya Saing | Penanggulungan Kemiskinan | Dokumen Perencanaan, Dokumen Penganggaran, Dokumen Evaluasi Kinerja PD | 1 Dokumen | 21,000,000 | Dinas Sosial, Pemberdayaan Perempuan dan Perlindungan Anak |
| 1 | 6 | 1 | 2 | 3 | Koordinasi dan Penyusunan Dokumen Perubahan RKA-SKPD | Jumlah Dokumen Perubahan RKA - SKPD yang tersusun tepat waktu | | | 1 Dokumen | 1 Dokumen | 600,000 | 1,200,000 | 1,200,000 | Kab. Gunungkidul, Semua Kecamatan, Semua Kelurahan | Dana Transfer Umum-Dana Alokasi Umum | Meningkatkan Sumber Daya Manusia Yang Berkualitas Dan Berdaya Saing | Penanggulungan Kemiskinan | Dokumen Perencanaan, Dokumen Penganggaran, Dokumen Evaluasi Kinerja PD | 1 Dokumen | 610,000 | Dinas Sosial, Pemberdayaan Perempuan dan Perlindungan Anak |
| 1 | 6 | 1 | 2 | 4 | Koordinasi dan Penyusunan DPA-SKPD | Jumlah Dokumen DPA - SKPD yang tersusun tepat waktu | | | 1 Dokumen | 1 Dokumen | 808,500 | 4,515,000 | 4,515,000 | Kab. Gunungkidul, Semua Kecamatan, Semua Kelurahan | Dana Transfer Umum-Dana Alokasi Umum | Meningkatkan Sumber Daya Manusia Yang Berkualitas Dan Berdaya Saing | Penanggulungan Kemiskinan | Dokumen Perencanaan, Dokumen Penganggaran, Dokumen Evaluasi Kinerja PD | 1 Dokumen | 850,000 | Dinas Sosial, Pemberdayaan Perempuan dan Perlindungan Anak |
| | | | | | | Jumlah Dokumen Perjanjian Kinerja yang tersusun tepat waktu | 1 Dokumen | 1 Dokumen | | | | | | | 1 Dokumen | | | | | | |
| | | | | | | Jumlah Dokumen ROPK yang tersusun tepat waktu | 1 Dokumen | 1 Dokumen | | | | | | | 1 Dokumen | | | | | | |
| 1 | 6 | 1 | 2 | 5 | Koordinasi dan Penyusunan Perubahan DPA-SKPD | Jumlah Dokumen Perubahan DPA - SKPD yang tersusun tepat waktu | | | 1 Dokumen | 1 Dokumen | 720,500 | 1,500,000 | 1,500,000 | Kab. Gunungkidul, Semua Kecamatan, Semua Kelurahan | Dana Transfer Umum-Dana Alokasi Umum | Meningkatkan Sumber Daya Manusia Yang Berkualitas Dan Berdaya Saing | Penanggulungan Kemiskinan | Dokumen Perencanaan, Dokumen Penganggaran, Dokumen Evaluasi Kinerja PD | 1 Dokumen | 740,000 | Dinas Sosial, Pemberdayaan Perempuan dan Perlindungan Anak |
| | | | | | | Jumlah Dokumen Perubahan Perjanjian Kinerja yang tersusun tepat waktu | 1 Dokumen | 1 Dokumen | | | | | | | 1 Dokumen | | | | | | |
| 1 | 6 | 1 | 2 | 6 | Koordinasi dan Penyusunan Laporan Capaian Kinerja dan Ikhtisar Realisasi Kinerja SKPD | Jumlah laporan Capaian Kinerja dan Ikhtisar Realisasi Kinerja SKPD | | | 1 Dokumen | 1 Dokumen | 1,000,000 | 3,000,000 | 3,000,000 | Kab. Gunungkidul, Semua Kecamatan, Semua Kelurahan | Dana Transfer Umum-Dana Alokasi Umum | Meningkatkan Sumber Daya Manusia Yang Berkualitas Dan Berdaya Saing | Penanggulungan Kemiskinan | Dokumen Perencanaan, Dokumen Penganggaran, Dokumen Evaluasi Kinerja PD | 1 Dokumen | 1,200,000 | Dinas Sosial, Pemberdayaan Perempuan dan Perlindungan Anak |
| 1 | 6 | 1 | 2 | 7 | Evaluasi Kinerja Perangkat Daerah | Jumlah Dokumen LKJIP | | | 1 Dokumen | 1 Dokumen | 7,000,000 | 7,000,000 | 7,000,000 | Kab. Gunungkidul, Semua Kecamatan, Semua Kelurahan | Dana Transfer Umum-Dana Alokasi Umum | Meningkatkan Sumber Daya Manusia Yang Berkualitas Dan | Penanggulungan Kemiskinan | Dokumen Perencanaan, Dokumen Penganggaran, Dokumen | 1 Dokumen | 7,200,000 | Dinas Sosial, Pemberdayaan Perempuan dan Perlindungan |

| Kode | | | | | Urusan/ Bidang Urusan/ Program/ Kegiatan/ Sub Kegiatan | Indikator Program/ Kegiatan/ Sub Kegiatan | Target Akhir Periode RPJMD | Realisasi Capaian RKPD Tahun 2020 | Prakiraan Capaian Target RKPD Tahun 2021 | Capaian Kinerja dan Kerangka Pendanaan | | | | | | | | Kelompok Sasaran | Prakiraan Maju Rencana Tahun 2023 | | Perangkat Daerah Penanggung Jawab | |
|------|---|---|-----|---|---|--|----------------------------|-----------------------------------|--|--|------------|----------------|---------------|---------------------|--|--------------------------------------|---|----------------------------|---|----------------|-----------------------------------|--|
| | | | | | | | | | | Target 2022 | | Pagu Indikatif | | | Lokasi | Sumber Dana | Prioritas | | Target | Pagu Indikatif | | |
| | | | | | | | | | | Semula | Menjadi | RKPD 2022 | APBD 2022 | RKPD 2022 Perubahan | | | Nasional | | | | | Daerah |
| | | | | | | Jumlah Laporan e Monev | | | | 4 Dokumen | 4 Dokumen | | | | | Berdaya Saing | | Evaluasi Kinerja PD | 4 Dokumen | | Anak | |
| | | | | | | Jumlah Laporan SPM | | | | 1 Dokumen | 1 Dokumen | | | | | | | | 1 Dokumen | | | |
| | | | | | | Jumlah Laporan Teppra | | | | 12 Dokumen | 12 Dokumen | | | | | | | | 12 Dokumen | | | |
| 1 | 6 | 1 | 2 | | Administrasi Keuangan Perangkat Daerah | Persentase laporan keuangan yang disusun tepat waktu | Persen | | Persen | 100 Persen | 100 Persen | 3,172,699,510 | 3,178,199,510 | 3,472,736,305 | | | | | 100 Persen | 3,512,500,000 | | |
| 1 | 6 | 1 | 2 | 1 | Penyediaan Gaji dan Tunjangan ASN | Jumlah bulan terfasilitasi gaji dan tunjangan ASN | | | | 14 Bulan | 14 Bulan | 3,161,199,510 | 3,161,199,510 | 3,455,736,305 | Kab. Gunungkidul, Semua Kecamatan, Semua Kelurahan | Dana Transfer Umum-Dana Alokasi Umum | Meningkatkan Sumber Daya Manusia Yang Berkualitas Dan Berdaya Saing | Penanggulanga n Kemiskinan | Gaji dan Tunjangan ASN serta Laporan Keuangan | 14 Bulan | 3,500,000,000 | Dinas Sosial, Pemberdayaan Perempuan dan Perlindungan Anak |
| 1 | 6 | 1 | 2 | 4 | Koordinasi dan Pelaksanaan Akuntansi SKPD | Jumlah dokumen laporan Akuntansi keuangan | | | | 1 Dokumen | 1 Dokumen | 3,500,000 | 3,500,000 | 3,500,000 | Kab. Gunungkidul, Semua Kecamatan, Semua Kelurahan | Dana Transfer Umum-Dana Alokasi Umum | Meningkatkan Sumber Daya Manusia Yang Berkualitas Dan Berdaya Saing | Penanggulanga n Kemiskinan | Gaji dan Tunjangan ASN serta Laporan Keuangan | 1 Dokumen | 3,500,000 | Dinas Sosial, Pemberdayaan Perempuan dan Perlindungan Anak |
| 1 | 6 | 1 | 2 | 5 | Koordinasi dan Penyusunan Laporan Keuangan Akhir Tahun SKPD | Jumlah dokumen laporan akhir tahun | | | | 1 Dokumen | 1 Dokumen | 2,000,000 | 2,000,000 | 2,000,000 | Kab. Gunungkidul, Semua Kecamatan, Semua Kelurahan | Dana Transfer Umum-Dana Alokasi Umum | Meningkatkan Sumber Daya Manusia Yang Berkualitas Dan Berdaya Saing | Penanggulanga n Kemiskinan | Gaji dan Tunjangan ASN serta Laporan Keuangan | 1 Dokumen | 2,500,000 | Dinas Sosial, Pemberdayaan Perempuan dan Perlindungan Anak |
| 1 | 6 | 1 | 2 | 6 | Pengelolaan dan Penyiapan Bahan Tanggapan Pemeriksaan | Jumlah dokumen bahan tanggapan pemeriksaan | | | | 1 Dokumen | 1 Dokumen | 2,500,000 | 2,500,000 | 2,500,000 | Kab. Gunungkidul, Semua Kecamatan, Semua Kelurahan | Dana Transfer Umum-Dana Alokasi Umum | Meningkatkan Sumber Daya Manusia Yang Berkualitas Dan Berdaya Saing | Penanggulanga n Kemiskinan | Gaji dan Tunjangan ASN serta Laporan Keuangan | 1 Dokumen | 2,500,000 | Dinas Sosial, Pemberdayaan Perempuan dan Perlindungan Anak |
| 1 | 6 | 1 | 2 | 7 | Koordinasi dan Penyusunan Laporan Keuangan Bulanan/Triwulan/Semesteran SKPD | Jumlah dokumen laporan keuangan bulanan | | | | 12 dokumen | 12 dokumen | 2,000,000 | 7,500,000 | 7,500,000 | Kab. Gunungkidul, Semua Kecamatan, Semua Kelurahan | Dana Transfer Umum-Dana Alokasi Umum | Meningkatkan Sumber Daya Manusia Yang Berkualitas Dan Berdaya Saing | Penanggulanga n Kemiskinan | Gaji dan Tunjangan ASN serta Laporan Keuangan | 12 dokumen | 2,500,000 | Dinas Sosial, Pemberdayaan Perempuan dan Perlindungan Anak |
| | | | | | | Jumlah dokumen laporan keuangan Semesteran | | | | 1 dokumen | 1 dokumen | | | | | | | | | 1 dokumen | | |
| | | | | | | Jumlah dokumen laporan keuangan Tribunal | | | | 4 dokumen | 4 dokumen | | | | | | | | | 4 dokumen | | |
| 1 | 6 | 1 | 2 | 8 | Penyusunan Pelaporan dan Analisis Prognosis Realisasi Anggaran | Jumlah Dokumen laporan prognosis realisasi anggaran | | | | 1 Dokumen | 1 Dokumen | 1,500,000 | 1,500,000 | 1,500,000 | Kab. Gunungkidul, Semua Kecamatan, Semua Kelurahan | Dana Transfer Umum-Dana Alokasi Umum | Meningkatkan Sumber Daya Manusia Yang Berkualitas Dan Berdaya Saing | Penanggulanga n Kemiskinan | Gaji dan Tunjangan ASN serta Laporan Keuangan | 1 Dokumen | 1,500,000 | Dinas Sosial, Pemberdayaan Perempuan dan Perlindungan Anak |
| 1 | 6 | 1 | 2.1 | | Administrasi Kepegawaian Perangkat Daerah | Persentase PNS yang terlayani dalam pengelolaan administrasi kepegawaian | Persen | | Persen | 100 Persen | 100 Persen | 4,200,000 | 1,300,000 | 1,300,000 | | | | | 100 Persen | 4,200,000 | | |
| 1 | 6 | 1 | 2.1 | 3 | Pendataan dan Pengolahan Administrasi Kepegawaian | Jumlah ASN yang tertangani | | | | 23 Orang | 23 Orang | 4,200,000 | 1,300,000 | 1,300,000 | Kab. Gunungkidul, Semua Kecamatan, Semua Kelurahan | Dana Transfer Umum-Dana Alokasi Umum | Meningkatkan Sumber Daya Manusia Yang Berkualitas Dan Berdaya Saing | Penanggulanga n Kemiskinan | ASN / PNS | 23 Orang | 4,200,000 | Dinas Sosial, Pemberdayaan Perempuan dan Perlindungan Anak |
| 1 | 6 | 1 | 2.1 | | Administrasi Umum Perangkat Daerah | Persentase Administrasi Umum PD terlayani | Persen | | Persen | 100 Persen | 100 Persen | 230,900,000 | 197,889,000 | 201,014,000 | | | | | 100 Persen | 233,900,000 | | |

| Kode | | | | | Urusan/ Bidang Urusan/ Program/ Kegiatan/ Sub Kegiatan | Indikator Program/ Kegiatan/ Sub Kegiatan | Target Akhir Periode RPJMD | Realisasi Capaian RKPD Tahun 2020 | Prakiraan Capaian Target RKPD Tahun 2021 | Capaian Kinerja dan Kerangka Pendanaan | | | | | | Kelompok Sasaran | Prakiraan Maju Rencana Tahun 2023 | | Perangkat Daerah Penanggung Jawab | | | |
|------|---|---|-----|---|--|--|----------------------------|-----------------------------------|--|--|-------------|----------------|------------|---------------------|--|--------------------------------------|---|----------------------------|------------------------------------|-------------|-------------|--|
| | | | | | | | | | | Target 2022 | | Pagu Indikatif | | | Lokasi | | Sumber Dana | Prioritas | | | | |
| | | | | | | | | | | Semula | Menjadi | RKPD 2022 | APBD 2022 | RKPD 2022 Perubahan | | | | Nasional | | Daerah | Target | Pagu Indikatif |
| 1 | 6 | 1 | 2.1 | 1 | Penyediaan Komponen Instalasi Listrik/Penerangan Bangunan Kantor | Jumlah Jenis Komponen kelistrikan yang tersedia | | | | 6 jenis | 6 jenis | 4,000,000 | 4,000,000 | 4,000,000 | Kab. Gunungkidul, Semua Kecamatan, Semua Kelurahan | Dana Transfer Umum-Dana Alokasi Umum | Meningkatkan Sumber Daya Manusia Yang Berkualitas Dan Berdaya Saing | Penanggulanga n Kemiskinan | Administrasi Umum Perangkat Daerah | 6 jenis | 5,000,000 | Dinas Sosial, Pemberdayaan Perempuan dan Perlindungan Anak |
| 1 | 6 | 1 | 2.1 | 2 | Penyediaan Peralatan dan Perlengkapan Kantor | Jumlah alat tulis kantor yang tersedia | | | | 26 jenis | 26 jenis | 102,500,000 | 88,753,000 | 91,878,000 | Kab. Gunungkidul, Semua Kecamatan, Semua Kelurahan | Dana Transfer Umum-Dana Alokasi Umum | Meningkatkan Sumber Daya Manusia Yang Berkualitas Dan Berdaya Saing | Penanggulanga n Kemiskinan | Administrasi Umum Perangkat Daerah | 26 jenis | 103,000,000 | Dinas Sosial, Pemberdayaan Perempuan dan Perlindungan Anak |
| | | | | | | Jumlah bendera dan umbul-umbul dinas tersedia | | | | 4 unit | 4 unit | | | | | | | | | 4 unit | | |
| | | | | | | Jumlah bulan terfasilitasi penyediaan ATK Pendampingan PMKS (PD, AT, LUT, Gepeng) | | | | 12 bulan | 12 bulan | | | | | | | | | 12 bulan | | |
| | | | | | | Jumlah bulan terfasilitasi penyediaan ATK Verval Data, DTKS, Jamkes, PKH, BPNT, Tagana, TPP, Kebencanaan, Pengelolaan Bansos | | | | 12 bulan | 12 bulan | | | | | | | | | 12 bulan | | |
| | | | | | | Jumlah paket ATK KT, PSM, TKS, LKKS, WKS, BM, ORSOS, TAS, LK3, Sakti Peksos | | | | 9 paket | 9 paket | | | | | | | | | 9 paket | | |
| | | | | | | Jumlah printer tersedia | | | | 2 unit | 2 unit | | | | | | | | | 2 unit | | |
| 1 | 6 | 1 | 2.1 | 5 | Penyediaan Barang Cetakan dan Penggandaan | Jumlah jenis barang cetakan yang tersedia | | | | 5 jenis | 5 jenis | 15,000,000 | 11,110,000 | 11,110,000 | Kab. Gunungkidul, Semua Kecamatan, Semua Kelurahan | Dana Transfer Umum-Dana Alokasi Umum | Meningkatkan Sumber Daya Manusia Yang Berkualitas Dan Berdaya Saing | Penanggulanga n Kemiskinan | Administrasi Umum Perangkat Daerah | 5 jenis | 15,000,000 | Dinas Sosial, Pemberdayaan Perempuan dan Perlindungan Anak |
| | | | | | | Jumlah lembar penggandaan tersedia | | | | 3000 lembar | 3000 lembar | | | | | | | | | 3000 lembar | | |
| 1 | 6 | 1 | 2.1 | 6 | Penyediaan Bahan Bacaan dan Peraturan Perundang-undangan | Jumlah tagihan Surat Kabar terbayar (2 x 12) | | | | 24 Bulan | 24 Bulan | 2,400,000 | 1,320,000 | 1,320,000 | Kab. Gunungkidul, Semua Kecamatan, Semua Kelurahan | Dana Transfer Umum-Dana Alokasi Umum | Meningkatkan Sumber Daya Manusia Yang Berkualitas Dan Berdaya Saing | Penanggulanga n Kemiskinan | Administrasi Umum Perangkat Daerah | 24 Bulan | 2,400,000 | Dinas Sosial, Pemberdayaan Perempuan dan Perlindungan Anak |
| 1 | 6 | 1 | 2.1 | 8 | Fasilitasi Kunjungan Tamu | Jumlah Minuman dan Snak Tamu yang tersedia (5x10x12) | | | | 600 Orang | 600 Orang | 6,000,000 | 3,000,000 | 3,000,000 | Kab. Gunungkidul, Semua Kecamatan, Semua Kelurahan | Dana Transfer Umum-Dana Alokasi Umum | Meningkatkan Sumber Daya Manusia Yang Berkualitas Dan Berdaya Saing | Penanggulanga n Kemiskinan | Administrasi Umum Perangkat Daerah | 600 Orang | 6,000,000 | Dinas Sosial, Pemberdayaan Perempuan dan Perlindungan Anak |
| 1 | 6 | 1 | 2.1 | 9 | Penyelenggaraan Rapat Koordinasi dan Konsultasi SKPD | Jumlah koordinasi dan konsultasi ke luar daerah | | | | 36 OH | 36 OH | 101,000,000 | 89,706,000 | 89,706,000 | Kab. Gunungkidul, Semua Kecamatan, Semua Kelurahan | Dana Transfer Umum-Dana Alokasi Umum | Meningkatkan Sumber Daya Manusia Yang Berkualitas Dan Berdaya Saing | Penanggulanga n Kemiskinan | Administrasi Umum Perangkat Daerah | 36 OH | 102,500,000 | Dinas Sosial, Pemberdayaan Perempuan dan Perlindungan Anak |
| | | | | | | Jumlah makan, minum, dan snack tersedia untuk rapat | | | | 360 orang | 360 orang | | | | | | | | | 360 orang | | |
| 1 | 6 | 1 | 2.1 | | Penyediaan Jasa Penunjang Urusan Pemerintahan Daerah | Persentase Penyediaan Jasa Pelayanan Umum, Peralatan dan Perlengkapan Kantor tersedia | Persen | | Persen | 100 Persen | 100 Persen | 94,525,000 | 79,780,000 | 79,850,000 | | | | | | 100 Persen | 96,700,000 | |

| Kode | | | | | | Urusan/ Bidang Urusan/ Program/ Kegiatan/ Sub Kegiatan | Indikator Program/ Kegiatan/ Sub Kegiatan | Target Akhir Periode RPJMD | Realisasi Capaian RKPD Tahun 2020 | Prakiraan Capaian Target RKPD Tahun 2021 | Capaian Kinerja dan Kerangka Pendanaan | | | | | | | | Kelompok Sasaran | Prakiraan Maju Rencana Tahun 2023 | | Perangkat Daerah Penanggung Jawab | |
|------|---|---|-----|---|--|---|--|-------------------------------------|--|--|--|------------|----------------|-------------|---------------------|--|--------------------------------------|---|----------------------------|---|----------------|--|--|
| | | | | | | | | | | | Target 2022 | | Pagu Indikatif | | | Lokasi | Sumber Dana | Prioritas | | Target | Pagu Indikatif | | |
| | | | | | | | | | | | Semula | Menjadi | RKPD 2022 | APBD 2022 | RKPD 2022 Perubahan | | | Nasional | | | | | Daerah |
| 1 | 6 | 1 | 2.1 | 1 | Penyediaan Jasa Surat Menyurat | Jumlah surat terkirim | | | | | 3784 Buah | 3784 Buah | 1,500,000 | 1,500,000 | 1,500,000 | Kab. Gunungkidul, Semua Kecamatan, Semua Kelurahan | Dana Transfer Umum-Dana Alokasi Umum | Meningkatkan Sumber Daya Manusia Yang Berkualitas Dan Berdaya Saing | Penanggulanga n Kemiskinan | Jasa Pelayanan Umum, Peralatan dan Perlengkapan Kantor | 3784 Buah | 1,700,000 | Dinas Sosial, Pemberdayaan Perempuan dan Perlindungan Anak |
| 1 | 6 | 1 | 2.1 | 2 | Penyediaan Jasa Komunikasi, Sumber Daya Air dan Listrik | Jasa atas pemanfaatan listrik yang di bayar (6 rekening X 12 Bulan) | | | | | 72 Bulan | 72 Bulan | 59,100,000 | 59,100,000 | 59,100,000 | Kab. Gunungkidul, Semua Kecamatan, Semua Kelurahan | Dana Transfer Umum-Dana Alokasi Umum | Meningkatkan Sumber Daya Manusia Yang Berkualitas Dan Berdaya Saing | Penanggulanga n Kemiskinan | Jasa Pelayanan Umum, Peralatan dan Perlengkapan Kantor | 72 Bulan | 60,000,000 | Dinas Sosial, Pemberdayaan Perempuan dan Perlindungan Anak |
| | | | | | | Jasa tagihan telepon dan internet di bayar (3 rekening X 12 bulan) | | | | | 36 Bulan | 36 Bulan | | | | | | | | | 36 Bulan | | |
| | | | | | | Jumlah tagihan air di bayar (2 rekening X 12 Bulan) | | | | | 24 Bulan | 24 Bulan | | | | | | | | | 24 Bulan | | |
| 1 | 6 | 1 | 2.1 | 3 | Penyediaan Jasa Peralatan dan Perlengkapan Kantor | Jumlah jenis peralatan dan perlengkapan kebersihan Kantor tersedia | | | | | 15 jenis | 15 jenis | 24,925,000 | 18,580,000 | 18,650,000 | Kab. Gunungkidul, Semua Kecamatan, Semua Kelurahan | Dana Transfer Umum-Dana Alokasi Umum | Meningkatkan Sumber Daya Manusia Yang Berkualitas Dan Berdaya Saing | Penanggulanga n Kemiskinan | Jasa Pelayanan Umum, Peralatan dan Perlengkapan Kantor | 15 jenis | 25,000,000 | Dinas Sosial, Pemberdayaan Perempuan dan Perlindungan Anak |
| 1 | 6 | 1 | 2.1 | 4 | Penyediaan Jasa Pelayanan Umum Kantor | Jasa Kebersihan di Bayar (non thl) | | | | | 3 Orang | 3 Orang | 9,000,000 | 600,000 | 600,000 | Kab. Gunungkidul, Semua Kecamatan, Semua Kelurahan | Dana Transfer Umum-Dana Alokasi Umum | Meningkatkan Sumber Daya Manusia Yang Berkualitas Dan Berdaya Saing | Penanggulanga n Kemiskinan | Jasa Pelayanan Umum, Peralatan dan Perlengkapan Kantor | 3 Orang | 10,000,000 | Dinas Sosial, Pemberdayaan Perempuan dan Perlindungan Anak |
| 1 | 6 | 1 | 2.1 | | Pemeliharaan Barang Milik Daerah Penunjang Urusan Pemerintahan Daerah | Persentase Pemeliharaan Barang Milik Daerah Penunjang Urusan Pemerintahan Daerah" | Persen | | | Persen | 100 Persen | 100 Persen | 281,708,500 | 261,592,000 | 261,732,000 | | | | | | 100 Persen | 290,500,000 | |
| 1 | 6 | 1 | 2.1 | 2 | Penyediaan Jasa Pemeliharaan, Biaya Pemeliharaan, Pajak, dan Perizinan Kendaraan Dinas Operasional atau Lapangan | Jumlah bulan terfasilitasi penyediaan BBM Umum, Kebencanaan, Penjangkauan dan Rujukan | | | | | 12 Bulan | 12 Bulan | 160,408,500 | 146,292,000 | 153,432,000 | Kab. Gunungkidul, Semua Kecamatan, Semua Kelurahan | Dana Transfer Umum-Dana Alokasi Umum | Meningkatkan Sumber Daya Manusia Yang Berkualitas Dan Berdaya Saing | Penanggulanga n Kemiskinan | Pajak, dan Perizinan Kendaraan Dinas Operasional atau Lapangan, Mebel dan Gedung/Kantor | 12 Bulan | 168,000,000 | Dinas Sosial, Pemberdayaan Perempuan dan Perlindungan Anak |
| | | | | | | Jumlah kendaraan operasional dinas yang terfasilitasi | | | | | 15 Unit | 15 Unit | | | | | | | | | 15 Unit | | |
| | | | | | | Jumlah Mobil Dinas yang terbayar pajaknya | | | | | 7 Unit | 7 Unit | | | | | | | | | 7 Unit | | |
| | | | | | | Jumlah Motor Dinas yang terbayar pajaknya | | | | | 10 Unit | 10 Unit | | | | | | | | | 10 Unit | | |
| | | | | | | Jumlah servis sedang/berat kendaraan operasional dinas | | | | | 1 Unit | 1 Unit | | | | | | | | | 1 Unit | | |
| 1 | 6 | 1 | 2.1 | 5 | Pemeliharaan Mebel | Jumlah Mebeleur yang terpelihara | | | | | 6 Unit | 6 Unit | 3,000,000 | 3,000,000 | 3,000,000 | Kab. Gunungkidul, Semua Kecamatan, Semua Kelurahan | Dana Transfer Umum-Dana Alokasi Umum | Meningkatkan Sumber Daya Manusia Yang Berkualitas Dan Berdaya Saing | Penanggulanga n Kemiskinan | Pajak, dan Perizinan Kendaraan Dinas Operasional atau Lapangan, Mebel dan Gedung/Kantor | 6 Unit | 3,500,000 | Dinas Sosial, Pemberdayaan Perempuan dan Perlindungan Anak |

| Kode | | | | | Urusan/ Bidang Urusan/ Program/ Kegiatan/ Sub Kegiatan | Indikator Program/ Kegiatan/ Sub Kegiatan | Target Akhir Periode RPJMD | Realisasi Capaian RKPD Tahun 2020 | Prakiraan Capaian Target RKPD Tahun 2021 | Capaian Kinerja dan Kerangka Pendanaan | | | | | | | | Kelompok Sasaran | Prakiraan Maju Rencana Tahun 2023 | | Perangkat Daerah Penanggung Jawab | |
|------|---|---|-----|----|--|---|----------------------------|-----------------------------------|--|--|-------------|----------------|-------------|---------------------|--|--------------------------------------|---|---------------------------|---|-------------|-----------------------------------|--|
| | | | | | | | | | | Target 2022 | | Pagu Indikatif | | | Lokasi | Sumber Dana | Prioritas | | | | | |
| | | | | | | | | | | Semula | Menjadi | RKPD 2022 | APBD 2022 | RKPD 2022 Perubahan | | | Nasional | | Daerah | Target | | Pagu Indikatif |
| 1 | 6 | 1 | 2.1 | 6 | Pemeliharaan Peralatan dan Mesin Lainnya | Jumlah laptop yang terfasilitasi pemeliharaannya | | | | 10 Unit | 10 Unit | 6,500,000 | 6,500,000 | 6,500,000 | Kab. Gunungkidul, Semua Kecamatan, Semua Kelurahan | Dana Transfer Umum-Dana Alokasi Umum | Meningkatkan Sumber Daya Manusia Yang Berkualitas Dan Berdaya Saing | Penanggulungan Kemiskinan | Pajak, dan Perizinan Kendaraan Dinas Operasional atau Lapangan, Mebel dan Gedung/Kantor | 10 Unit | 7,000,000 | Dinas Sosial, Pemberdayaan Perempuan dan Perlindungan Anak |
| | | | | | Jumlah mesin ketik yang terfasilitasi pemeliharaannya | | | | 2 Unit | 2 Unit | | | | | | 2 Unit | | | | | | |
| | | | | | Jumlah personal komputer yang terfasilitasi pemeliharaannya | | | | 8 Unit | 8 Unit | | | | | | 8 Unit | | | | | | |
| | | | | | Jumlah printer yang terfasilitasi pemeliharaannya | | | | 8 Unit | 8 Unit | | | | | | 8 Unit | | | | | | |
| 1 | 6 | 1 | 2.1 | 9 | Pemeliharaan/Rehabilitasi Gedung Kantor dan Bangunan Lainnya | Jumlah pemeliharaan pagar dinas terfasilitasi | | | | 336 Meter2 | 336 Meter2 | 86,800,000 | 100,800,000 | 93,800,000 | Kab. Gunungkidul, Semua Kecamatan, Semua Kelurahan | Dana Transfer Umum-Dana Alokasi Umum | Meningkatkan Sumber Daya Manusia Yang Berkualitas Dan Berdaya Saing | Penanggulungan Kemiskinan | Pajak, dan Perizinan Kendaraan Dinas Operasional atau Lapangan, Mebel dan Gedung/Kantor | 336 Meter2 | 87,000,000 | Dinas Sosial, Pemberdayaan Perempuan dan Perlindungan Anak |
| | | | | | Jumlah Pemeliharaan taman dinas terfasilitasi | | | | 169 Meter2 | 169 Meter2 | | | | | | 169 Meter2 | | | | | | |
| | | | | | Jumlah rehab gedung dinas terfasilitasi | | | | 1 Unit | 1 Unit | | | | | | 1 Unit | | | | | | |
| | | | | | Jumlah rehab ruang pelayanan dinas | | | | 15 Meter2 | 15 Meter2 | | | | | | 15 Meter2 | | | | | | |
| | | | | | Jumlah ruang untuk Bidang P3A tersedia | | | | 1 ruang | 1 ruang | | | | | | 1 ruang | | | | | | |
| 1 | 6 | 1 | 2.1 | 11 | Pemeliharaan/Rehabilitasi Sarana dan Prasarana Pendukung Gedung Kantor atau Bangunan Lainnya | Jumlah AC terbeli | | | | 2 Unit | 2 Unit | 25,000,000 | 5,000,000 | 5,000,000 | Kab. Gunungkidul, Semua Kecamatan, Semua Kelurahan | Dana Transfer Umum-Dana Alokasi Umum | Meningkatkan Sumber Daya Manusia Yang Berkualitas Dan Berdaya Saing | Penanggulungan Kemiskinan | Pajak, dan Perizinan Kendaraan Dinas Operasional atau Lapangan, Mebel dan Gedung/Kantor | 2 Unit | 25,000,000 | Dinas Sosial, Pemberdayaan Perempuan dan Perlindungan Anak |
| | | | | | Jumlah CCTV terbeli | | | | 1 Unit | 1 Unit | | | | | | 1 Unit | | | | | | |
| | | | | | Jumlah ruang arsip tersedia | | | | 1 Unit | 1 Unit | | | | | | 1 Unit | | | | | | |
| | | | | | Jumlah Wirelles terbeli | | | | 1 Unit | 1 Unit | | | | | | 1 Unit | | | | | | |
| 1 | 6 | 1 | 2.1 | | Penataan Organisasi | Nilai IKM | Persen | | Persen | 80.2 Persen | 80.2 Persen | 2,000,000 | 1,900,000 | 1,900,000 | | | | | | 80.2 Persen | 2,000,000 | |
| 1 | 6 | 1 | 2.1 | 2 | Fasilitasi Pelayanan Publik dan Tata Laksana | Jumlah Dokumen IKM | | | | 2 Dokumen | 2 Dokumen | 2,000,000 | 1,900,000 | 1,900,000 | Kab. Gunungkidul, Semua Kecamatan, Semua Kelurahan | Dana Transfer Umum-Dana Alokasi Umum | Meningkatkan Sumber Daya Manusia Yang Berkualitas Dan Berdaya Saing | Penanggulungan Kemiskinan | Dokumen IKM, SPIP, SOP | 2 Dokumen | 2,000,000 | Dinas Sosial, Pemberdayaan Perempuan dan Perlindungan Anak |
| | | | | | Jumlah Dokumen SOP | | | | 1 Dokumen | 1 Dokumen | | | | | | 1 Dokumen | | | | | | |
| | | | | | Jumlah Dokumen SPIP | | | | 1 Dokumen | 1 Dokumen | | | | | | 1 Dokumen | | | | | | |
| 1 | 6 | 2 | | | PROGRAM PEMBERDAYAAN SOSIAL | Persentase Tenaga dan Lembaga Kesejahteraan Sosial yang terbina | persen | | persen | 70,2 persen | 70,2 persen | 632,455,000 | 569,230,000 | 569,470,000 | | | | | | 70,2 persen | 646,941,323 | |
| 1 | 6 | 2 | 2 | | Pengembangan Potensi Sumber Kesejahteraan Sosial Daerah Kabupaten/Kota | Persentase tenaga dan lembaga kesejahteraan sosial yang terfasilitasi | Persen | | Persen | 70.2 Persen | 70.2 Persen | 632,455,000 | 569,230,000 | 569,470,000 | | | | | | 70.2 Persen | 646,941,323 | |
| 1 | 6 | 2 | 2 | 1 | Peningkatan Kemampuan Potensi Pekerja Sosial | Jumlah lembaga terfasilitasi lomba pilar-pilar sosial berprestasi | | | | 5 Lembaga | 5 Lembaga | 244,875,000 | 207,230,000 | 207,470,000 | Kab. Gunungkidul, Semua Kecamatan, Semua Kelurahan | Dana Transfer Umum-Dana Alokasi Umum | Meningkatkan Sumber Daya Manusia Yang | Penanggulungan Kemiskinan | Tenaga dan Lembaga Kesejahteraan Sosial | 5 Lembaga | 246,941,323 | Dinas Sosial, Pemberdayaan Perempuan dan |

| Kode | | | | | Urusan/ Bidang Urusan/ Program/ Kegiatan/ Sub Kegiatan | Indikator Program/ Kegiatan/ Sub Kegiatan | Target Akhir Periode RPJMD | Realisasi Capaian RKPD Tahun 2020 | Prakiraan Capaian Target RKPD Tahun 2021 | Capaian Kinerja dan Kerangka Pendanaan | | | | | | | | Kelompok Sasaran | Prakiraan Maju Rencana Tahun 2023 | | Perangkat Daerah Penanggung Jawab | |
|------|---|---|---|---|--|--|----------------------------|-----------------------------------|--|--|-------------|----------------|-------------|---------------------|--|--------------------------------------|---|----------------------------|--|----------------|-----------------------------------|--|
| | | | | | | | | | | Target 2022 | | Pagu Indikatif | | | Lokasi | Sumber Dana | Prioritas | | Target | Pagu Indikatif | | |
| | | | | | | | | | | Semula | Menjadi | RKPD 2022 | APBD 2022 | RKPD 2022 Perubahan | | | Nasional | | | | | Daerah |
| | | | | | Masyarakat Kewenangan Kabupaten/Kota | Jumlah lembaga terfasilitasi (PSM, KT, LKKS, Orsos, WKSBM, TAS, PA, TSKS, Sakti Peksos) | | | | 9 Lembaga | 9 Lembaga | | | | | Berkualitas Dan Berdaya Saing | n Kemiskinan | Kesejahteraan Sosial | 9 Lembaga | | Perlindungan Anak | |
| 1 | 6 | 2 | 2 | 2 | Peningkatan Kemampuan Potensi Tenaga Kesejahteraan Sosial Kecamatan Kewenangan Kabupaten/Kota | Jumlah Tenaga Kesejahteraan Sosial Kecamatan (TKSK) yang terfasilitasi | | | | 18 Orang | 18 Orang | 314,820,000 | 314,220,000 | 314,220,000 | Kab. Gunungkidul, Semua Kecamatan, Semua Kelurahan | Dana Transfer Umum-Dana Alokasi Umum | Meningkatkan Sumber Daya Manusia Yang Berkualitas Dan Berdaya Saing | Penanggulanga n Kemiskinan | Tenaga dan Lembaga Kesejahteraan Sosial | 18 Orang | 320,000,000 | Dinas Sosial, Pemberdayaan Perempuan dan Perlindungan Anak |
| 1 | 6 | 2 | 2 | 3 | Peningkatan Kemampuan Potensi Sumber Kesejahteraan Sosial Keluarga Kewenangan Kabupaten/Kota | Jumlah Satuan Bakti Pekerja Sosial (Sakti Peksos) yang terfasilitasi | | | | 4 Orang | 4 Orang | 35,180,000 | 35,180,000 | 35,180,000 | Kab. Gunungkidul, Semua Kecamatan, Semua Kelurahan | Dana Transfer Umum-Dana Alokasi Umum | Meningkatkan Sumber Daya Manusia Yang Berkualitas Dan Berdaya Saing | Penanggulanga n Kemiskinan | Tenaga dan Lembaga Kesejahteraan Sosial | 4 Orang | 41,000,000 | Dinas Sosial, Pemberdayaan Perempuan dan Perlindungan Anak |
| 1 | 6 | 2 | 2 | 4 | Peningkatan Kemampuan Potensi Sumber Kesejahteraan Sosial Kelembagaan Masyarakat Kewenangan Kabupaten/Kota | Jumlah Lembaga Wahana Kesejahteraan Sosial Berbasis Masyarakat (WKSBM) sasaran KIE | | | | 78 Lembaga | 78 Lembaga | 18,700,000 | 1,000,000 | 1,000,000 | Kab. Gunungkidul, Semua Kecamatan, Semua Kelurahan | Dana Transfer Umum-Dana Alokasi Umum | Meningkatkan Sumber Daya Manusia Yang Berkualitas Dan Berdaya Saing | Penanggulanga n Kemiskinan | Tenaga dan Lembaga Kesejahteraan Sosial | 78 Lembaga | 19,000,000 | Dinas Sosial, Pemberdayaan Perempuan dan Perlindungan Anak |
| 1 | 6 | 2 | 2 | 5 | Peningkatan Kemampuan Sumber Daya Manusia dan Penguatan Lembaga Konsultasi Kesejahteraan Keluarga (LK3) | Jumlah Lembaga Konsultasi Kesejahteraan Keluarga (LK3) yang terfasilitasi | | | | 1 Lembaga | 1 Lembaga | 18,880,000 | 11,600,000 | 11,600,000 | Kab. Gunungkidul, Semua Kecamatan, Semua Kelurahan | Dana Transfer Umum-Dana Alokasi Umum | Meningkatkan Sumber Daya Manusia Yang Berkualitas Dan Berdaya Saing | Penanggulanga n Kemiskinan | Tenaga dan Lembaga Kesejahteraan Sosial | 1 Lembaga | 20,000,000 | Dinas Sosial, Pemberdayaan Perempuan dan Perlindungan Anak |
| 1 | 6 | 4 | | | PROGRAM REHABILITASI SOSIAL | Persentase PDT, AT, LUT dan Gepeng di luar panti yang terlayani kebutuhan dasarnya | persen | | persen | 90 persen | 618,120,000 | 462,715,000 | 469,060,000 | | | | | | | 90 persen | 655,300,000 | |
| | | | | | | Persentase PMKS lainnya bukan korban HIV/Aids dan NAPZA di luar panti yang terlayani kebutuhan dasarnya | persen | | persen | 100 persen | | | | | | | | | | 100 persen | | |
| 1 | 6 | 4 | 2 | | Rehabilitasi Sosial Dasar Penyandang Disabilitas Terlantar, Anak Terlantar, Lanjut Usia Terlantar, serta Gelandangan Pengemis di Luar Panti Sosial | Persentase PDT, AT, LUT dan Gepeng di luar panti yang memperoleh bantuan sosial, pelayanan dan bimbingan ketrampilan | Persen | | Persen | 90.2 Persen | 90.2 Persen | 608,220,000 | 462,715,000 | 469,060,000 | | | | | | 90.2 Persen | 640,300,000 | |
| 1 | 6 | 4 | 2 | 1 | Penyediaan Permakanan | Jumlah Anak Terlantar di luar panti yang memperoleh bantuan permakanan | | | | 50 Orang | 50 Orang | 115,780,000 | 115,780,000 | 115,780,000 | Kab. Gunungkidul, Semua Kecamatan, Semua Kelurahan | Dana Transfer Umum-Dana Alokasi Umum | Meningkatkan Sumber Daya Manusia Yang Berkualitas Dan Berdaya Saing | Penanggulanga n Kemiskinan | Penyandang Disabilitas Terlantar, Anak Terlantar, Lanjut Usia Terlantar, serta Gelandangan Pengemis di Luar Panti Sosial | 50 Orang | 116,000,000 | Dinas Sosial, Pemberdayaan Perempuan dan Perlindungan Anak |
| | | | | | | Jumlah Lanjut Usia Terlantar di Luar Panti yang memperoleh bantuan permakanan | | | | 60 Orang | 60 Orang | | | | | | | | | 60 Orang | | |

| Kode | | | | | Urusan/ Bidang Urusan/ Program/ Kegiatan/ Sub Kegiatan | Indikator Program/ Kegiatan/ Sub Kegiatan | Target Akhir Periode RPJMD | Realisasi Capaian RKPD Tahun 2020 | Prakiraan Capaian Target RKPD Tahun 2021 | Capaian Kinerja dan Kerangka Pendanaan | | | | | | | | Kelompok Sasaran | Prakiraan Maju Rencana Tahun 2023 | | Perangkat Daerah Penanggung Jawab | |
|------|---|---|---|----|--|--|----------------------------|-----------------------------------|--|--|------------|----------------|-------------|---------------------|--|--------------------------------------|---|---------------------------|--|----------------|-----------------------------------|--|
| | | | | | | | | | | Target 2022 | | Pagu Indikatif | | | Lokasi | Sumber Dana | Prioritas | | Target | Pagu Indikatif | | |
| | | | | | | | | | | Semula | Menjadi | RKPD 2022 | APBD 2022 | RKPD 2022 Perubahan | | | Nasional | | | | | Daerah |
| 1 | 6 | 4 | 2 | 3 | Penyediaan Alat Bantu | Jumlah alat bantu dengar yang diberikan sesuai kebutuhan | | | | 43 Unit | 43 Unit | 180,375,000 | 180,375,000 | 180,375,000 | Kab. Gunungkidul, Semua Kecamatan, Semua Kelurahan | Dana Transfer Umum-Dana Alokasi Umum | Meningkatkan Sumber Daya Manusia Yang Berkualitas Dan Berdaya Saing | Penanggulungan Kemiskinan | Penyandang Disabilitas Terlantar, Anak Terlantar, Lanjut Usia Terlantar, serta Gelandangan Pengemis di Luar Panti Sosial | 43 Unit | 200,300,000 | Dinas Sosial, Pemberdayaan Perempuan dan Perlindungan Anak |
| | | | | | Jumlah alat bantu dengar yang diberikan sesuai kebutuhan (Pokir) | | | 2 Unit | 2 Unit | | | | | | 2 Unit | | | | | | | |
| | | | | | Jumlah alat bantu kursi roda yang diberikan sesuai kebutuhan | | | 75 Unit | 75 Unit | | | | | | 75 Unit | | | | | | | |
| | | | | | Jumlah alat bantu kursi roda yang diberikan sesuai kebutuhan (Pokir) | | | 4 Unit | 4 Unit | | | | | | 4 Unit | | | | | | | |
| | | | | | Jumlah alat bantu tongkat pemandu tuna netra yang diberikan sesuai kebutuhan | | | 10 Unit | 10 Unit | | | | | | 10 Unit | | | | | | | |
| | | | | | Jumlah alat bantu walker/tongkat kaki tiga yang diberikan sesuai kebutuhan | | | 1 Unit | 1 Unit | | | | | | 1 Unit | | | | | | | |
| 1 | 6 | 4 | 2 | 5 | Pemberian Bimbingan Fisik, Mental, Spiritual, dan Sosial | Jumlah Penyandang Disabilitas yang dilatih ketrampilan | | | | 10 Orang | 10 Orang | 118,520,000 | 16,590,000 | 16,590,000 | Kab. Gunungkidul, Semua Kecamatan, Semua Kelurahan | Dana Transfer Umum-Dana Alokasi Umum | Meningkatkan Sumber Daya Manusia Yang Berkualitas Dan Berdaya Saing | Penanggulungan Kemiskinan | Penyandang Disabilitas Terlantar, Anak Terlantar, Lanjut Usia Terlantar, serta Gelandangan Pengemis di Luar Panti Sosial | 10 Orang | 120,000,000 | Dinas Sosial, Pemberdayaan Perempuan dan Perlindungan Anak |
| | | | | | Jumlah Penyandang Disabilitas yang mendapat pembinaan (pendayagunaan disabilitas) | | | 50 Orang | 50 Orang | | | | | | 50 Orang | | | | | | | |
| 1 | 6 | 4 | 2 | 6 | Pemberian Bimbingan Sosial kepada Keluarga Penyandang Disabilitas Terlantar, Anak Terlantar, Lanjut Usia Terlantar, serta Gelandangan Pengemis | Jumlah sasaran dari Keluarga Anak Berhadapan dengan Hukum (PKK ABH) yang dilatih peningkatan kapasitas (CB) | | | | 110 Orang | 110 Orang | 14,325,000 | 0 | 0 | Kab. Gunungkidul, Semua Kecamatan, Semua Kelurahan | Dana Transfer Umum-Dana Alokasi Umum | Meningkatkan Sumber Daya Manusia Yang Berkualitas Dan Berdaya Saing | Penanggulungan Kemiskinan | Penyandang Disabilitas Terlantar, Anak Terlantar, Lanjut Usia Terlantar, serta Gelandangan | 110 Orang | 19,000,000 | Dinas Sosial, Pemberdayaan Perempuan dan Perlindungan Anak |
| | | | | | | | | | | | | | | | | | | | | | | |
| 1 | 6 | 4 | 2 | 10 | Pemberian Layanan Kedaruratan | Jumlah Dokumen Laporan Kegiatan Penjangkauan dan layanan kedaruratan PDT, LUT, AT dan Gelandangan dan Pengemis | | | | 12 Dokumen | 12 Dokumen | 174,270,000 | 146,670,000 | 153,015,000 | Kab. Gunungkidul, Semua Kecamatan, Semua Kelurahan | Dana Transfer Umum-Dana Alokasi Umum | Meningkatkan Sumber Daya Manusia Yang Berkualitas Dan Berdaya Saing | Penanggulungan Kemiskinan | Penyandang Disabilitas Terlantar, Anak Terlantar, Lanjut Usia Terlantar, serta Gelandangan Pengemis di Luar Panti Sosial | 12 Dokumen | 180,000,000 | Dinas Sosial, Pemberdayaan Perempuan dan Perlindungan Anak |
| 1 | 6 | 4 | 2 | 12 | Pemberian Layanan Rujukan | Jumlah Dokumen Laporan Kegiatan Layanan Rujukan Penyandang Disabilitas Terlantar, Anak Terlantar, Lanjut Usia Terlantar, serta Gelandangan Pengemis dan Masyarakat | | | | 5 Dokumen | 5 Dokumen | 4,950,000 | 3,300,000 | 3,300,000 | Kab. Gunungkidul, Semua Kecamatan, Semua Kelurahan | Dana Transfer Umum-Dana Alokasi Umum | Meningkatkan Sumber Daya Manusia Yang Berkualitas Dan Berdaya Saing | Penanggulungan Kemiskinan | Penyandang Disabilitas Terlantar, Anak Terlantar, Lanjut Usia Terlantar, serta Gelandangan Pengemis di Luar Panti Sosial | 5 Dokumen | 5,000,000 | Dinas Sosial, Pemberdayaan Perempuan dan Perlindungan Anak |

| Kode | | | | | Urusan/ Bidang Urusan/ Program/ Kegiatan/ Sub Kegiatan | Indikator Program/ Kegiatan/ Sub Kegiatan | Target Akhir Periode RPJMD | Realisasi Capaian RKPD Tahun 2020 | Prakiraan Capaian Target RKPD Tahun 2021 | Capaian Kinerja dan Kerangka Pendanaan | | | | | | | Kelompok Sasaran | Prakiraan Maju Rencana Tahun 2023 | | Perangkat Daerah Penanggung Jawab | | |
|------|---|---|---|----|---|--|-------------------------------------|--|--|--|-------------|----------------|---------------|---------------------|--|--|---|-----------------------------------|---|--|-------------|--|
| | | | | | | | | | | Target 2022 | | Pagu Indikatif | | | Lokasi | Sumber Dana | | Prioritas | | | Target | Pagu Indikatif |
| | | | | | | | | | | Semula | Menjadi | RKPD 2022 | APBD 2022 | RKPD 2022 Perubahan | | | | Nasional | Daerah | | | |
| 1 | 6 | 4 | 2 | | Rehabilitasi Sosial Penyandang Masalah Kesejahteraan Sosial (PMKS) Lainnya Bukan Korban HIV/AIDS dan NAPZA di Luar Panti Sosial | Persentase PMKS lainnya bukan Korban HIV/Aids dan NAPZA di luar panti yang memperoleh bantuan sosial, pelayanan dan bimbingan ketrampilan | Persen | | Persen | 100 Persen | 100 Persen | 9,900,000 | 0 | 0 | | | | | 100 Persen | 15,000,000 | | |
| 1 | 6 | 4 | 2 | 13 | Pemberian Layanan Rujukan | Jumlah Dokumen Laporan Layanan Rujukan PMKS lainnya Bukan Korban HIV/AIDS dan NAPZA di Luar Panti Sosial di luar panti | | | | 10 Dokumen | 10 Dokumen | 9,900,000 | 0 | 0 | Kab. Gunungkidul, Semua Kecamatan, Semua Kelurahan | Dana Transfer Umum- Dana Alokasi Umum | Meningkatkan Sumber Daya Manusia Yang Berkualitas Dan Berdaya Saing | Penanggulanga n Kemiskinan | PMKS lainnya bukan Korban HIV/Aids dan NAPZA di luar panti sosial | 10 Dokumen | 15,000,000 | Dinas Sosial, Pemberdayaan Perempuan dan Perlindungan Anak |
| 1 | 6 | 5 | | | PROGRAM PERLINDUNGAN DAN JAMINAN SOSIAL | Persentase Fakir Miskin yang mendapatkan perlindungan dan jaminan sosial | persen | | persen | 90,2 persen | 90,2 persen | 2,652,600,000 | 2,650,759,000 | 3,193,427,900 | | | | 90,2 persen | 2,720,000,000 | | | |
| 1 | 6 | 5 | 2 | | Pengelolaan Data Fakir Miskin Cakupan Daerah Kabupaten/Kota | Persentase Fakir Miskin yang masuk dalam basis data terpadu mendapatkan bantuan Sosial | Persen | | Persen | 100 Persen | 100 Persen | 2,652,600,000 | 2,650,759,000 | 3,193,427,900 | | | | 100 Persen | 2,720,000,000 | | | |
| 1 | 6 | 5 | 2 | 1 | Pendataan Fakir Miskin Cakupan Daerah Kabupaten/Kota | Jumlah laporan pendataan Fakir Miskin Cakupan Daerah Kabupaten/Kota | | | | 1 Dokumen | 1 Dokumen | 318,100,000 | 308,645,000 | 308,645,000 | Kab. Gunungkidul, Semua Kecamatan, Semua Kelurahan | Dana Transfer Umum- Dana Alokasi Umum | Meningkatkan Sumber Daya Manusia Yang Berkualitas Dan Berdaya Saing | Penanggulanga n Kemiskinan | Data Fakir Miskin (DTKS, PBPU dan BP Pemda Kelas III, Sembako, PKH) | 1 Dokumen | 330,000,000 | Dinas Sosial, Pemberdayaan Perempuan dan Perlindungan Anak |
| | | | | | | Jumlah petugas pendataan tingkat Kalurahan yang terfasilitasi (144 Kalurahan) | | | | 144 Orang | 144 Orang | | | | | | | | | 144 Orang | | |
| | | | | | | Jumlah petugas pendataan tingkat Padukuhan yang terfasilitasi (1429 Padukuhan) | | | | 1429 Orang | 1429 Orang | | | | | | | | | 1429 Orang | | |
| | | | | | | Jumlah petugas verval data fakir miskin tingkat Kapanewon yang terfasilitasi (18 x 3) | | | | 54 Orang | 54 Orang | | | | | | | | | 54 Orang | | |
| 1 | 6 | 5 | 2 | 2 | Pengelolaan Data Fakir Miskin Cakupan Daerah Kabupaten/Kota | Jumlah jenis laporan pengelolaan data FM (DTKS, PBPU dan BP Pemda, Sembako, PKH) | | | | 4 Dokumen | 4 Dokumen | 179,500,000 | 249,779,000 | 249,779,000 | Kab. Gunungkidul, Semua Kecamatan, Semua Kelurahan | Dana Transfer Umum- Dana Alokasi Umum | Meningkatkan Sumber Daya Manusia Yang Berkualitas Dan Berdaya Saing | Penanggulanga n Kemiskinan | Data Fakir Miskin (DTKS, PBPU dan BP Pemda Kelas III, Sembako, PKH) | 4 Dokumen | 190,000,000 | Dinas Sosial, Pemberdayaan Perempuan dan Perlindungan Anak |
| | | | | | | Jumlah Keluarga Penerima Manfaat (KPM) Yang Mendapatkan Bantuan Sosial Kesejahteraan Keluarga DBHCHT (774 orang x 600.000) | | | | | 774 KPM | | | | Kab. Gunungkidul, Semua Kecamatan, Semua Kelurahan | Dana Transfer Umum- Dana Alokasi Umum | | Penanggulanga n Kemiskinan | | 774 KPM | | |
| | | | | | | Jumlah KPM PKH Graduasi mandiri yang menerima bantuan BKK UEP PKH Graduasi 2022 (200 Orang x 3.000.000) | | | | 200 KPM | 200 KPM | | | | | | | | | 200 KPM | | |

| Kode | | | | | Urusan/ Bidang Urusan/ Program/ Kegiatan/ Sub Kegiatan | Indikator Program/ Kegiatan/ Sub Kegiatan | Target Akhir Periode RPJMD | Realisasi Capaian RKPD Tahun 2020 | Prakiraan Capaian Target RKPD Tahun 2021 | Capaian Kinerja dan Kerangka Pendanaan | | | | | | | | Kelompok Sasaran | Prakiraan Maju Rencana Tahun 2023 | | Perangkat Daerah Penanggung Jawab | |
|------|--|---|---|---|--|--|-------------------------------------|--|--|--|------------|----------------|---------------|---------------------|--|--|---|-------------------------------|---|------------|--|--|
| | | | | | | | | | | Target 2022 | | Pagu Indikatif | | | Lokasi | Sumber Dana | Prioritas | | | | | |
| | | | | | | | | | | Semula | Menjadi | RKPD 2022 | APBD 2022 | RKPD 2022 Perubahan | | | Nasional | | Daerah | Target | | Pagu Indikatif |
| 1 | | 6 | 5 | 2 | 3 | Fasilitasi Bantuan Sosial Kesejahteraan Keluarga | | | | 32 KPM | 32 KPM | 1,084,250,000 | 1,084,250,000 | 1,590,623,900 | | | Meningkatkan Sumber Daya Manusia Yang Berkualitas Dan Berdaya Saing | | Data Fakir Miskin (DTKS, PBPU dan BP Pemda Kelas III, Sembako, PKH) | 32 KPM | 1,100,000,000 | Dinas Sosial, Pemberdayaan Perempuan dan Perlindungan Anak |
| | | | | | Jumlah KPM PKH Graduasi mandiri yang menerima bantuan pengembanhan BKK UEP PKH Graduasi 2019 (106 Orang x 3.000.000) | | | 106 KPM | 106 KPM | | | | | | 106 KPM | | | | | | | |
| | | | | | Jumlah KPM yang menerima pendampingan BKK UEP PKH Graduasi 2019 | | | 106 KPM | 106 KPM | | | | | | 106 KPM | | | | | | | |
| | | | | | Jumlah KPM yang menerima pendampingan BKK UEP PKH Graduasi 2022 | | | 200 KPM | 200 KPM | | | | | | 200 KPM | | | | | | | |
| | | | | | Jumlah KPM yang menerima pendampingan PKH Graduasi | | | 32 KPM | 32 KPM | | | | | | 32 KPM | | | | | | | |
| 1 | | 6 | 5 | 2 | 4 | Fasilitasi Bantuan Pengembangan Ekonomi Masyarakat | | | | 2 Kelompok | 2 Kelompok | 1,070,750,000 | 1,008,085,000 | 1,044,380,000 | Kab. Gunungkidul, Semua Kecamatan, Semua Kelurahan | Dana Transfer Umum- Dana Alokasi Umum | Meningkatkan Sumber Daya Manusia Yang Berkualitas Dan Berdaya Saing | Penanggulanga n Kemiskinan | Data Fakir Miskin (DTKS, PBPU dan BP Pemda Kelas III, Sembako, PKH) | 2 Kelompok | 1,100,000,000 | Dinas Sosial, Pemberdayaan Perempuan dan Perlindungan Anak |
| | | | | | Jumlah Kelompok Masyarakat Miskin yang menerima bantuan modal usaha KUBE FM (19 x 10.000000) | | | 19 Kelompok | 19 Kelompok | | | | | | 19 Kelompok | | | | | | | |
| | | | | | Jumlah Kelompok Masyarakat Miskin yang menerima bantuan modal usaha KUBE (Pokir) (4 x 20.000.000) | | | 4 Kelompok | 4 Kelompok | | | | | | 4 Kelompok | | | | | | | |
| | | | | | Jumlah Kelompok Masyarakat Miskin yang menerima bantuan modal usaha USEP KM (25 x 10.000.000) | | | 25 Kelompok | 25 Kelompok | | | | | | 25 Kelompok | | | | | | | |
| | | | | | Jumlah Kelompok Masyarakat Miskin yang menerima bantuan pengembangan modal usaha BKK UEP KUBE FM Pengembangan (10 x 23.000000) | | | 10 Kelompok | 10 Kelompok | | | | | | 10 Kelompok | | | | | | | |
| | | | | | Jumlah kelompok masyarakat miskin yang menerima pendampingan BKK UEP KUBE FM Pengembangan(100 orang) | | | 10 Kelompok | 10 Kelompok | | | | | | 10 Kelompok | | | | | | | |
| | | | | | Jumlah kelompok masyarakat miskin yang menerima pendampingan KUBE FM (230 orang) | | | 23 Kelompok | 23 Kelompok | | | | | | 23 Kelompok | | | | | | | |

| Kode | | | | | Urusan/ Bidang Urusan/ Program/ Kegiatan/ Sub Kegiatan | Indikator Program/ Kegiatan/ Sub Kegiatan | Target Akhir Periode RPJMD | Realisasi Capaian RKPD Tahun 2020 | Prakiraan Capaian Target RKPD Tahun 2021 | Capaian Kinerja dan Kerangka Pendanaan | | | | | | | | Kelompok Sasaran | Prakiraan Maju Rencana Tahun 2023 | | Perangkat Daerah Penanggung Jawab | |
|------|---|---|---|---|---|--|-------------------------------------|--|--|--|-------------|----------------|-------------|---------------------|--|--------------------------------------|---|----------------------------|---|-------------|--|--|
| | | | | | | | | | | Target 2022 | | Pagu Indikatif | | | Lokasi | Sumber Dana | Prioritas | | | | | |
| | | | | | | | | | | Semula | Menjadi | RKPD 2022 | APBD 2022 | RKPD 2022 Perubahan | | | Nasional | | Daerah | Target | | Pagu Indikatif |
| | | | | | | Jumlah kelompok masyarakat miskin yang menerima pendampingan USEP KM (250 orang) | | | | 25 Kelompok | 25 Kelompok | | | | | | | 25 Kelompok | | | | |
| 1 | 6 | 6 | | | PROGRAM PENANGANAN BENCANA | Persentase korban bencana yang terpenuhi kebutuhan dasarnya | persen | | persen | 100 persen | 100 persen | 377,715,000 | 340,615,000 | 340,615,000 | | | | 100 persen | 399,800,000 | | | |
| 1 | 6 | 6 | 2 | | Perlindungan Sosial Korban Bencana Alam dan Sosial Kabupaten/Kota | Persentase Pemenuhan kebutuhan fisik, mental dan sosial korban bencana | Persen | | Persen | 100 Persen | 100 Persen | 80,000,000 | 60,000,000 | 60,000,000 | | | | 100 Persen | 80,000,000 | | | |
| 1 | 6 | 6 | 2 | 1 | Penyediaan Makanan | Jumlah jenis Persediaan Makanan (Logistik Sembako bencana) | | | | 9 Jenis | 9 Jenis | 60,000,000 | 60,000,000 | 60,000,000 | Kab. Gunungkidul, Semua Kecamatan, Semua Kelurahan | Dana Transfer Umum-Dana Alokasi Umum | Meningkatkan Sumber Daya Manusia Yang Berkualitas Dan Berdaya Saing | Penanggulanga n Kemiskinan | Korban Bencana Alam dan Sosial serta Kelompok Rentan | 9 Jenis | 60,000,000 | Dinas Sosial, Pemberdayaan Perempuan dan Perlindungan Anak |
| 1 | 6 | 6 | 2 | 2 | Penyediaan Sandang | Jumlah jenis Penyediaan Sandang Korban Bencana | | | | 5 Jenis | 5 Jenis | 10,000,000 | 0 | 0 | Kab. Gunungkidul, Semua Kecamatan, Semua Kelurahan | Dana Transfer Umum-Dana Alokasi Umum | Meningkatkan Sumber Daya Manusia Yang Berkualitas Dan Berdaya Saing | Penanggulanga n Kemiskinan | Korban Bencana Alam dan Sosial serta Kelompok Rentan | 5 Jenis | 10,000,000 | Dinas Sosial, Pemberdayaan Perempuan dan Perlindungan Anak |
| 1 | 6 | 6 | 2 | 4 | Penanganan Khusus bagi Kelompok Rentan | Jumlah Kelompok Rentan yang tertangani secara khusus | | | | 4 Kelompok | 4 Kelompok | 10,000,000 | 0 | 0 | Kab. Gunungkidul, Semua Kecamatan, Semua Kelurahan | Dana Transfer Umum-Dana Alokasi Umum | Meningkatkan Sumber Daya Manusia Yang Berkualitas Dan Berdaya Saing | Penanggulanga n Kemiskinan | Korban Bencana Alam dan Sosial serta Kelompok Rentan | 4 Kelompok | 10,000,000 | Dinas Sosial, Pemberdayaan Perempuan dan Perlindungan Anak |
| 1 | 6 | 6 | 2 | | Penyelenggaraan Pemberdayaan Masyarakat terhadap Kesiapsiagaan Bencana Kabupaten/Kota | Persentase lembaga terfasilitasi dalam kesiapsiagaan bencana | Persen | | Persen | 100 Persen | 100 Persen | 297,715,000 | 280,615,000 | 280,615,000 | | | | | 100 Persen | 319,800,000 | | |
| 1 | 6 | 6 | 2 | 1 | Koordinasi, Sosialisasi dan Pelaksanaan Kampung Siaga Bencana | Jumlah Dokumen Laporan Koordinasi dan Sosialisasi KSB, SSB, Difagana, Lansigana | | | | 12 Dokumen | 12 Dokumen | 28,690,000 | 28,660,000 | 28,660,000 | Kab. Gunungkidul, Semua Kecamatan, Semua Kelurahan | Dana Transfer Umum-Dana Alokasi Umum | Meningkatkan Sumber Daya Manusia Yang Berkualitas Dan Berdaya Saing | Penanggulanga n Kemiskinan | Kampung Siaga Bencana (KSB) dan Taruna Siaga Bencana (Tagana) | 12 Dokumen | 30,000,000 | Dinas Sosial, Pemberdayaan Perempuan dan Perlindungan Anak |
| | | | | | | Jumlah Pengurus KSB yang terfasilitasi | | | | 70 Orang | 70 Orang | | | | | | | | | | | |
| 1 | 6 | 6 | 2 | 2 | Koordinasi, Sosialisasi dan Pelaksanaan Taruna Siaga Bencana | Jumlah Alat Komunikasi yang tersedia | | | | 1 Unit | 1 Unit | 269,025,000 | 251,955,000 | 251,955,000 | Kab. Gunungkidul, Semua Kecamatan, Semua Kelurahan | Dana Transfer Umum-Dana Alokasi Umum | Meningkatkan Sumber Daya Manusia Yang Berkualitas Dan Berdaya Saing | Penanggulanga n Kemiskinan | Kampung Siaga Bencana (KSB) dan Taruna Siaga Bencana (Tagana) | 1 Unit | 289,800,000 | Dinas Sosial, Pemberdayaan Perempuan dan Perlindungan Anak |
| | | | | | | Jumlah anggota Tagana yang mendapatkan Capacity Building (CB) | | | | 140 Orang | 140 Orang | | | | | | | | | 140 Orang | | |
| | | | | | | Jumlah Dokumen Laporan Rakor Tagana yang terfasilitasi | | | | 12 Dokumen | 12 Dokumen | | | | | | | | | 12 Dokumen | | |
| | | | | | | Jumlah Pengurus Harian FK Tagana yang terfasilitasi (240 x 12) | | | | 2880 Orang | 2880 Orang | | | | | | | | | 2880 Orang | | |
| | | | | | | Jumlah Petugas Logistik yang terfasilitasi (2) | | | | 2 Orang | 2 Orang | | | | | | | | | 2 Orang | | |

| Kode | | | | | Urusan/ Bidang Urusan/ Program/ Kegiatan/ Sub Kegiatan | Indikator Program/ Kegiatan/ Sub Kegiatan | Target Akhir Periode RPJMD | Realisasi Capaian RKPD Tahun 2020 | Prakiraan Capaian Target RKPD Tahun 2021 | Capaian Kinerja dan Kerangka Pendanaan | | | | | | Kelompok Sasaran | Prakiraan Maju Rencana Tahun 2023 | | Perangkat Daerah Penanggung Jawab | | | |
|------|---|---|---|---|---|--|-------------------------------------|--|--|---|--|----------------|-------------|---------------------|--|--|---|-------------------------------|---|---------------|----------------|--|
| | | | | | | | | | | Target 2022 | | Pagu Indikatif | | | Lokasi | | Sumber Dana | Prioritas | | Target | Pagu Indikatif | |
| | | | | | | | | | | Semula | Menjadi | RKPD 2022 | APBD 2022 | RKPD 2022 Perubahan | | | | Nasional | | | | Daerah |
| 1 | 6 | 7 | | | | | | | | PROGRAM PENGELOLAAN TAMAN MAKAM PAHLAWAN | Persentase TMP dan Monumen yang terpelihara | persen | | persen | 100 persen | 100 persen | 7,000,000 | 7,000,000 | 7,000,000 | | | 100 persen |
| 1 | 6 | 7 | 2 | | Pemeliharaan Taman Makam Pahlawan Nasional Kabupaten/Kota | Persentase pemeliharaan TMP dan Monumen yang terlaksana | Persen | | Persen | 100 Persen | 100 Persen | 7,000,000 | 7,000,000 | 7,000,000 | | | 100 Persen | 10,000,000 | | | | |
| 1 | 6 | 7 | 2 | 2 | Pemeliharaan Taman Makam Pahlawan Nasional Kabupaten/Kota | Jumlah Monumen Radio yang terpelihara | | | | 1 Lokasi | 1 Lokasi | 7,000,000 | 7,000,000 | 7,000,000 | Kab. Gunungkidul, Wonosari, Wonosari | Dana Transfer Umum- Dana Alokasi Umum | Meningkatkan Sumber Daya Manusia Yang Berkualitas Dan Berdaya Saing | Penanggulanga n Kemiskinan | Taman Makam Pahlawan dan Monumen Radio | 1 Lokasi | 10,000,000 | Dinas Sosial, Pemberdayaan Perempuan dan Perlindungan Anak |
| | | | | Jumlah Taman Makam Pahlawan (TMP) yang terpelihara | | 1 Lokasi | | | | 1 Lokasi | Kab. Gunungkidul, Playen, Bleberan | | | | | 1 Lokasi | | | | | | |
| 2 | | | | | URUSAN PEMERINTAHAN WAJIB YANG TIDAK BERKAITAN DENGAN PELAYANAN DASAR | | | | | | | | | | | | | | | | | |
| 2 | 8 | | | | URUSAN PEMERINTAHAN BIDANG PEMBERDAYAAN PEREMPUAN DAN PERLINDUNGAN ANAK | | | | | | | 978,606,000 | 946,600,000 | 1,030,840,000 | | | | | 1,143,163,000 | | | |
| 2 | 8 | 2 | | | PROGRAM PENGARUSUTAMAAN GENDER DAN PEMBERDAYAAN PEREMPUAN | persentase lembaga PUG yang aktif | persen | | persen | 70 persen | 70 persen | 221,360,000 | 198,740,000 | 224,990,000 | | | | | 70 persen | 156,347,000 | | |
| 2 | 8 | 2 | 2 | | Pelembagaan Pengarusutamaan Gender (PUG) pada Lembaga Pemerintah Kewenangan Kabupaten/Kota | Jumlah kegiatan Pelebagaan Pengarusutamaan Gender (PUG) pada Lembaga Pemerintah Kewenangan Kabupaten/Kota | kegiatan | | kegiatan | 4 kegiatan | 4 kegiatan | 55,590,000 | 36,290,000 | 62,540,000 | | | | | 4 kegiatan | 123,747,000 | | |
| 2 | 8 | 2 | 2 | 1 | Koordinasi dan Sinkronisasi Perumusan Kebijakan Pelaksanaan PUG | Jumlah kalurahan yang mendapatkan pembinaan dan evaluasi P2WKSS | | | | 6 kalurahan | 6 kalurahan | 29,940,000 | 17,690,000 | 43,940,000 | Kab. Gunungkidul, Semua Kecamatan, Semua Kelurahan | Dana Transfer Umum- Dana Alokasi Umum | Meningkatkan Sumber Daya Manusia Yang Berkualitas Dan Berdaya Saing | Pendidikan dan Kesehatan | kelompok, masyarakat | 6 kalurahan | 54,177,000 | Dinas Sosial, Pemberdayaan Perempuan dan Perlindungan Anak |
| 2 | 8 | 2 | 2 | 2 | Koordinasi dan Sinkronisasi Pelaksanaan PUG Kewenangan Kabupaten/Kota | Jumlah kalurahan yang mendapatkan pendampingan dan pembinaan desa prima | | | | 4 kalurahan | 4 kalurahan | 15,100,000 | 13,300,000 | 13,300,000 | Kab. Gunungkidul, Semua Kecamatan, Semua Kelurahan | Dana Transfer Umum- Dana Alokasi Umum | Meningkatkan Sumber Daya Manusia Yang Berkualitas Dan Berdaya Saing | Pendidikan dan Kesehatan | kelompok, masyarakat | 4 kalurahan | 30,000,000 | Dinas Sosial, Pemberdayaan Perempuan dan Perlindungan Anak |
| | | | | Jumlah kelompok masyarakat yang mendapatkan pelatihan dan pengetahuan sadar gender | | 2 kelompok | | | | 2 kelompok | | | | | | 2 kelompok | | | | | | |
| | | | | Jumlah kelompok perempuan yang mendapatkan pelatihan ketrampilan ekonomi produktif bagi kelompok perempuan | | 7 kelompok | | | | 7 kelompok | | | | | | 7 kelompok | | | | | | |
| 2 | 8 | 2 | 2 | 3 | Advokasi Kebijakan dan Pendampingan Pelaksanaan PUG termasuk PPRG | Jumlah kalurahan yang mengikuti pelatihan PPRG | | | | 144 kalurahan | 144 kalurahan | 5,250,000 | 0 | 0 | Kab. Gunungkidul, Semua Kecamatan, Semua Kelurahan | Dana Transfer Umum- Dana Alokasi Umum | Meningkatkan Sumber Daya Manusia Yang Berkualitas Dan Berdaya Saing | Pendidikan dan Kesehatan | kelompok, masyarakat | 144 kalurahan | 17,570,000 | Dinas Sosial, Pemberdayaan Perempuan dan Perlindungan Anak |
| | | | | Jumlah Perangkat Daerah yang mengikuti pelatihan PPRG | | 46 perangkat daerah | | | | 46 perangkat daerah | | | | | | 46 perangkat daerah | | | | | | |

| Kode | | | | | Urusan/ Bidang Urusan/ Program/ Kegiatan/ Sub Kegiatan | Indikator Program/ Kegiatan/ Sub Kegiatan | Target Akhir Periode RPJMD | Realisasi Capaian RKPD Tahun 2020 | Prakiraan Capaian Target RKPD Tahun 2021 | Capaian Kinerja dan Kerangka Pendanaan | | | | | | | | Kelompok Sasaran | Prakiraan Maju Rencana Tahun 2023 | | Perangkat Daerah Penanggung Jawab | |
|------|---|---|---|---|---|--|-------------------------------------|--|--|--|-------------------------|----------------|-------------|---------------------|--|--------------------------------------|---|--------------------------|-----------------------------------|-------------------------|--|--|
| | | | | | | | | | | Target 2022 | | Pagu Indikatif | | | Lokasi | Sumber Dana | Prioritas | | Target | Pagu Indikatif | | |
| | | | | | | | | | | Semula | Menjadi | RKPD 2022 | APBD 2022 | RKPD 2022 Perubahan | | | Nasional | | | | | Daerah |
| 2 | 8 | 2 | 2 | 4 | Sosialisasi kebijakan Pelaksanaan PUG termasuk PPRG | Jumlah laporan kegiatan seminar hari besar perempuan dan anak | | | | 3 dokumen | 3 dokumen | 5,300,000 | 5,300,000 | 5,300,000 | Kab. Gunungkidul, Semua Kecamatan, Semua Kelurahan | Dana Transfer Umum-Dana Alokasi Umum | Meningkatkan Sumber Daya Manusia Yang Berkualitas Dan Berdaya Saing | Pendidikan dan Kesehatan | kelompok, masyarakat | 3 dokumen | 22,000,000 | Dinas Sosial, Pemberdayaan Perempuan dan Perlindungan Anak |
| 2 | 8 | 2 | 2 | | Pemberdayaan Perempuan Bidang Politik, Hukum, Sosial, dan Ekonomi pada Organisasi Kemasyarakatan Kewenangan Kabupaten/Kota | Jumlah kegiatan Pemberdayaan Perempuan Bidang Politik, Hukum, Sosial, dan Ekonomi pada Organisasi Kemasyarakatan Kewenangan Kabupaten/Kota | kegiatan | | kegiatan | 2 kegiatan | 2 kegiatan | 8,170,000 | 4,850,000 | 4,850,000 | | | | | 2 kegiatan | 32,600,000 | | |
| 2 | 8 | 2 | 2 | 1 | Sosialisasi Peningkatan Partisipasi Perempuan di Bidang Politik, Hukum, Sosial dan Ekonomi | Jumlah organisasi perempuan yang mendapatkan pembinaan | | | | 10 organisasi perempuan | 10 organisasi perempuan | 6,570,000 | 3,250,000 | 3,250,000 | Kab. Gunungkidul, Semua Kecamatan, Semua Kelurahan | Dana Transfer Umum-Dana Alokasi Umum | | Pendidikan dan Kesehatan | masyarakat | 10 organisasi perempuan | 24,200,000 | Dinas Sosial, Pemberdayaan Perempuan dan Perlindungan Anak |
| 2 | 8 | 2 | 2 | 2 | Advokasi Kebijakan dan Peningkatan Partisipasi Perempuan dan Politik, Hukum, Sosial dan Ekonomi | Jumlah peserta kaukus perempuan parlemen yang mendapatkan pendidikan politik perempuan | | | | 150 orang | 80 orang | 1,600,000 | 1,600,000 | 1,600,000 | Kab. Gunungkidul, Semua Kecamatan, Semua Kelurahan | Dana Transfer Umum-Dana Alokasi Umum | | Pendidikan dan Kesehatan | masyarakat | 80 orang | 8,400,000 | Dinas Sosial, Pemberdayaan Perempuan dan Perlindungan Anak |
| 2 | 8 | 2 | 2 | | Penguatan dan Pengembangan Lembaga Penyedia Layanan Pemberdayaan Perempuan Kewenangan Kabupaten/Kota | Jumlah kegiatan Penguatan dan Pengembangan Lembaga Penyedia Layanan Pemberdayaan Perempuan Kewenangan Kabupaten/Kota | kegiatan | | kegiatan | 1 kegiatan | 1 kegiatan | 157,600,000 | 157,600,000 | 157,600,000 | | | | | 1 kegiatan | 0 | | |
| | | | | | | Jumlah kelompok perempuan yang mendapatkan pelatihan dan ketrampilan untuk menambah penghasilan keluarga menuju desa yang prima | | | | 10 kelompok | 10 kelompok | | | | Kab. Gunungkidul, Wonosari, Kepek | Dana Transfer Umum-Dana Alokasi Umum | | | | 10 kelompok | | |
| | | | | | | Jumlah kelompok perempuan yang mendapatkan pelatihan dan ketrampilan untuk menambah penghasilan keluarga menuju desa yang prima (pokir) | | | | 6 kelompok | 6 kelompok | | | | Kab. Gunungkidul, Wonosari, Wunung | | | | | 6 kelompok | | |
| | | | | | | | | | | | | | | | Kab. Gunungkidul, Playen, Getas | | | | | | | |
| | | | | | | | | | | | | | | | Kab. Gunungkidul, Patuk, Putat | | | | | | | |
| | | | | | | | | | | | | | | | Kab. Gunungkidul, Patuk, Nglegi | | | | | | | |
| | | | | | | | | | | | | | | | Kab. Gunungkidul, Panggang, Girisuko | | | | | | | |

| Kode | | | | | Urusan/ Bidang Urusan/ Program/ Kegiatan/ Sub Kegiatan | Indikator Program/ Kegiatan/ Sub Kegiatan | Target Akhir Periode RPJMD | Realisasi Capaian RKPD Tahun 2020 | Prakiraan Capaian Target RKPD Tahun 2021 | Capaian Kinerja dan Kerangka Pendanaan | | | | | | | | Kelompok Sasaran | Prakiraan Maju Rencana Tahun 2023 | | Perangkat Daerah Penanggung Jawab | |
|------|---|---|---|---|---|--|----------------------------|-----------------------------------|--|--|-------------|----------------|---|--|---|--------------------------------------|--|--------------------------|-----------------------------------|--|--|--|
| | | | | | | | | | | Target 2022 | | Pagu Indikatif | | | Lokasi | Sumber Dana | Prioritas | | Target | Pagu Indikatif | | |
| | | | | | | | | | | Semula | Menjadi | RKPD 2022 | APBD 2022 | RKPD 2022 Perubahan | | | Nasional | | | | | Daerah |
| 2 | 8 | 2 | 2 | 2 | Peningkatan Kapasitas Sumber Daya Lembaga Penyedia Layanan Pemberdayaan Perempuan Kewenangan Kabupaten/Kota | | | | | 157,600,000 | 157,600,000 | 157,600,000 | Kab. Gunungkidul, Tepus, Tepus | | Meningkatkan Sumber Daya Manusia Yang Berkualitas Dan Berdaya Saing | Pendidikan dan Kesehatan | organisasi perempuan, kelompok, masyarakat | | 0 | Dinas Sosial, Pemberdayaan Perempuan dan Perlindungan Anak | | |
| | | | | | | | | | | | | | Kab. Gunungkidul, Karangmojo, Bejiharjo | | | | | | | | | |
| | | | | | | | | | | | | | Kab. Gunungkidul, Ponjong, Umbulrejo | | | | | | | | | |
| | | | | | | | | | | | | | Kab. Gunungkidul, Ponjong, Bedoyo | | | | | | | | | |
| | | | | | | | | | | | | | Kab. Gunungkidul, Ngawen, Sambirejo | | | | | | | | | |
| | | | | | | | | | | | | | Kab. Gunungkidul, Girisubo, Jerukwudel | | | | | | | | | |
| | | | | | | | | | | | | | Kab. Gunungkidul, Tanjungsari, Hargosari | | | | | | | | | |
| | | | | | | | | | | | | | Kab. Gunungkidul, Tanjungsari, Ngestirejo | | | | | | | | | |
| | | | | | | | | | | | | | Kab. Gunungkidul, Purwosari, Giripurwo | | | | | | | | | |
| 2 | 8 | 3 | | | PROGRAM PERLINDUNGAN PEREMPUAN | Persentase penurunan kasus kekerasan pada perempuan | persen | | persen | 5.56 persen | 5.56 persen | 123,970,000 | 43,860,000 | 92,055,000 | | | | 5.56 persen | 232,000,000 | | | |
| 2 | 8 | 3 | 2 | | Pencegahan Kekerasan terhadap Perempuan Lingkup Daerah Kabupaten/Kota | Jumlah kegiatan Pencegahan Kekerasan terhadap Perempuan Lingkup Daerah Kabupaten/Kota | kegiatan | | kegiatan | 2 kegiatan | 2 kegiatan | 4,100,000 | 0 | 0 | | | | 2 kegiatan | 8,000,000 | | | |
| 2 | 8 | 3 | 2 | 1 | Koordinasi dan Sinkronisasi Pelaksanaan Kebijakan, Program dan Kegiatan Pencegahan Kekerasan terhadap Perempuan Lingkup Daerah Kabupaten/Kota | Jumlah orang yang mendapatkan sosialisasi UUPA, UUPKDRT, dan UUPTPPPO | | | 25 orang | 25 orang | 2,650,000 | 0 | 0 | Kab. Gunungkidul, Semua Kecamatan, Semua Kelurahan | Dana Transfer Umum-Dana Alokasi Umum | | Pendidikan dan Kesehatan | masyarakat | 25 orang | 4,000,000 | Dinas Sosial, Pemberdayaan Perempuan dan Perlindungan Anak | |
| | | | | | | Jumlah peserta yang mendapatkan Sosialisasi Peraturan Daerah tentang Perlindungan terhadap Perempuan dan anak dari kekerasan | | | 50 orang | 50 orang | | | | | | | | | 50 orang | | | |
| 2 | 8 | 3 | 2 | 2 | Advokasi Kebijakan dan Pendampingan Layanan Perlindungan Perempuan Kewenangan Kabupaten/Kota | Jumlah peserta workshop/sosialisasi FPKK | | | | 50 orang | 50 orang | 1,450,000 | 0 | 0 | Kab. Gunungkidul, Semua Kecamatan, Semua Kelurahan | Dana Transfer Umum-Dana Alokasi Umum | | Pendidikan dan Kesehatan | masyarakat | 50 orang | 4,000,000 | Dinas Sosial, Pemberdayaan Perempuan dan Perlindungan Anak |

| Kode | | | | | Urusan/ Bidang Urusan/ Program/ Kegiatan/ Sub Kegiatan | Indikator Program/ Kegiatan/ Sub Kegiatan | Target Akhir Periode RPJMD | Realisasi Capaian RKPD Tahun 2020 | Prakiraan Capaian Target RKPD Tahun 2021 | Capaian Kinerja dan Kerangka Pendanaan | | | | | | | | Kelompok Sasaran | Prakiraan Maju Rencana Tahun 2023 | | Perangkat Daerah Penanggung Jawab | |
|------|---|---|---|---|---|--|----------------------------|-----------------------------------|--|--|--------------|----------------|-------------|---------------------|--|--------------------------------------|---|--------------------------|-----------------------------------|----------------|-----------------------------------|--|
| | | | | | | | | | | Target 2022 | | Pagu Indikatif | | | Lokasi | Sumber Dana | Prioritas | | Target | Pagu Indikatif | | |
| | | | | | | | | | | Semula | Menjadi | RKPD 2022 | APBD 2022 | RKPD 2022 Perubahan | | | Nasional | | | | | Daerah |
| 2 | 8 | 3 | 2 | | Penyediaan Layanan Rujukan Lanjutan bagi Perempuan Korban Kekerasan yang Memerlukan Koordinasi Kewenangan Kabupaten/Kota | Jumlah kegiatan Penyediaan Layanan Rujukan Lanjutan bagi Perempuan Korban Kekerasan yang Memerlukan Koordinasi Kewenangan Kabupaten/Kota | kegiatan | | kegiatan | 1 kegiatan | 1 kegiatan | 117,970,000 | 43,860,000 | 92,055,000 | | | | | 1 kegiatan | 215,000,000 | | |
| 2 | 8 | 3 | 2 | 1 | Penyediaan Layanan Pengaduan Masyarakat bagi Perempuan Korban Kekerasan Kewenangan Kabupaten/Kota | Jumlah bulan tenaga konselor yang terfasilitasi (2 orang x 12 bulan) (UPT) | | | | 24 bulan | 24 bulan | 13,600,000 | 0 | 0 | Kab. Gunungkidul, Semua Kecamatan, Semua Kelurahan | Dana Transfer Umum-Dana Alokasi Umum | | Pendidikan dan Kesehatan | konselor, masyarakat | 24 bulan | 65,000,000 | Dinas Sosial, Pemberdayaan Perempuan dan Perlindungan Anak |
| | | | | | Jumlah perempuan dan anak korban kekerasan dan anak yang berhadapan dengan hukum yang mendapatkan pelayanan dan penanganan (UPT) | 50 anak/ orang | | | | 50 anak/ orang | | | | | | 50 anak/ orang | | | | | | |
| 2 | 8 | 3 | 2 | 2 | Koordinasi dan Sinkronisasi Pelaksanaan Penyediaan Layanan Rujukan Lanjutan bagi Perempuan Korban Kekerasan Kewenangan Kabupaten/Kota | Jumlah laporan pelaksanaan Rakor Berjejaring (20 orang x 10 bulan) (UPT PPA) | | | | 10 dokumen | 10 dokumen | 104,370,000 | 43,860,000 | 92,055,000 | Kab. Gunungkidul, Semua Kecamatan, Semua Kelurahan | Dana Transfer Umum-Dana Alokasi Umum | | Pendidikan dan Kesehatan | konselor, masyarakat | 10 dokumen | 150,000,000 | Dinas Sosial, Pemberdayaan Perempuan dan Perlindungan Anak |
| 2 | 8 | 3 | 2 | | Penguatan dan Pengembangan Lembaga Penyedia Layanan Perlindungan Perempuan Tingkat Daerah Kabupaten/Kota | Jumlah kegiatan Penguatan dan Pengembangan Lembaga Penyedia Layanan Perlindungan Perempuan Tingkat Daerah Kabupaten/Kota | kegiatan | | kegiatan | 1 kegiatan | 1 kegiatan | 1,900,000 | 0 | 0 | | | | | | 1 kegiatan | 9,000,000 | |
| 2 | 8 | 3 | 2 | 2 | Peningkatan Kapasitas Sumber Daya Lembaga Penyedia Layanan Penanganan bagi Perempuan Korban Kekerasan Kewenangan Kabupaten/Kota | Jumlah laporan pelaksanaan rakor FPKK (UPT) (50 orang x 3 kali) | | | | 3 dokumen | 3 dokumen | 1,900,000 | 0 | | Kab. Gunungkidul, Semua Kecamatan, Semua Kelurahan | Dana Transfer Umum-Dana Alokasi Umum | Meningkatkan Sumber Daya Manusia Yang Berkualitas Dan Berdaya Saing | Pendidikan dan Kesehatan | masyarakat | 3 dokumen | 9,000,000 | Dinas Sosial, Pemberdayaan Perempuan dan Perlindungan Anak |
| 2 | 8 | 4 | | | PROGRAM PENINGKATAN KUALITAS KELUARGA | persentase kelembagaan KLA yang aktif | persen | | persen | 70.27 persen | 70.27 persen | 104,050,000 | 101,450,000 | 101,450,000 | | | | | | 70.27 persen | 146,550,000 | |
| 2 | 8 | 4 | 2 | | Peningkatan Kualitas Keluarga dalam Mewujudkan Kesetaraan Gender (KG) dan Hak Anak Tingkat Daerah Kabupaten/Kota | Jumlah kegiatan Peningkatan Kualitas Keluarga dalam Mewujudkan Kesetaraan Gender (KG) dan Hak Anak Tingkat Daerah Kabupaten/Kota | kegiatan | | kegiatan | 2 kegiatan | 2 kegiatan | 47,000,000 | 45,500,000 | 45,500,000 | | | | | | 2 kegiatan | 76,250,000 | |

| Kode | | | | | Urusan/ Bidang Urusan/ Program/ Kegiatan/ Sub Kegiatan | Indikator Program/ Kegiatan/ Sub Kegiatan | Target Akhir Periode RPJMD | Realisasi Capaian RKPD Tahun 2020 | Prakiraan Capaian Target RKPD Tahun 2021 | Capaian Kinerja dan Kerangka Pendanaan | | | | | | | Kelompok Sasaran | Prakiraan Maju Rencana Tahun 2023 | | Perangkat Daerah Penanggung Jawab | | | |
|------|---|---|---|--|---|--|-------------------------------------|--|--|--|--|-------------------|-------------------|---------------------|--|--|---|-----------------------------------|------------|---|------------|--|--------------|
| | | | | | | | | | | Target 2022 | | Pagu Indikatif | | | Lokasi | Sumber Dana | | Prioritas | | | Target | Pagu Indikatif | |
| | | | | | | | | | | Semula | Menjadi | RKPD 2022 | APBD 2022 | RKPD 2022 Perubahan | | | | Nasional | Daerah | | | | |
| 2 | 8 | 4 | 2 | 1 | Advokasi Kebijakan dan Pendampingan untuk Mewujudkan KG dan Perlindungan Anak Kewenangan Kabupaten/Kota | Jumlah kalurahan sasaran pembinaan PATBM (Perlindungan Anak Terpadu Berbasis Masyarakat) | | | | 6 kalurahan | 6 kalurahan | 45,500,000 | 45,500,000 | 45,500,000 | Kab. Gunungkidul, Semua Kecamatan, Semua Kelurahan | Dana Transfer Umum- Dana Alokasi Umum | | Pendidikan dan Kesehatan | masyarakat | 6 kalurahan | 72,250,000 | Dinas Sosial, Pemberdayaan Perempuan dan Perlindungan Anak | |
| | | | | 5 kalurahan | | 5 kalurahan | | | | Kab. Gunungkidul, Playen, Dengok | 50 orang | | | | 50 orang | | | | | Kab. Gunungkidul, Ponjong, Sawahan | | | 50 orang |
| | | | | | | | | | | Kab. Gunungkidul, Rongkop, Pucanganom | | | | | | | | | | Kab. Gunungkidul, Saptosari, Jetis | | | |
| | | | | | | | | | | Kab. Gunungkidul, Purwosari, Giriasih | | | | | | | | | | | | | |
| | | | | | | | | | | | | | | | | | | | | | | | |
| | | | | | | | | | | | | | | | | | | | | | | | |
| | | | | | | | | | | | | | | | | | | | | | | | |
| 2 | 8 | 4 | 2 | 3 | Pengembangan Kegiatan Masyarakat untuk Peningkatan Kualitas Keluarga Kewenangan Kabupaten/Kota | Jumlah forum anak yang mendapatkan pelatihan pencegahan perkawinan anak | | | | 2 forum anak | 2 forum anak | 1,500,000 | 0 | 0 | Kab. Gunungkidul, Semua Kecamatan, Semua Kelurahan | Dana Transfer Umum- Dana Alokasi Umum | | Pendidikan dan Kesehatan | masyarakat | 2 forum anak | 4,000,000 | Dinas Sosial, Pemberdayaan Perempuan dan Perlindungan Anak | |
| | | | | Jumlah forum anak yang terbentuk di tingkat kalurahan | | 2 forum anak | | | | 2 forum anak | | | | | | | | | | | | | 2 forum anak |
| 2 | 8 | 4 | 2 | | Penguatan dan Pengembangan Lembaga Penyedia Layanan Peningkatan Kualitas Keluarga dalam Mewujudkan KG dan Hak Anak yang Wilayah Kerjanya dalam Daerah Kabupaten/Kota | Jumlah kegiatan Penguatan dan Pengembangan Lembaga Penyedia Layanan Peningkatan Kualitas Keluarga dalam Mewujudkan KG dan Hak Anak yang Wilayah Kerjanya dalam Daerah Kabupaten/Kota | kegiatan | | kegiatan | 2 kegiatan | 2 kegiatan | 57,050,000 | 55,950,000 | 55,950,000 | | | | | 2 kegiatan | 70,300,000 | | | |
| 2 | 8 | 4 | 2 | 1 | Advokasi Kebijakan dan Pendampingan Pengembangan Lembaga Penyedia Layanan Peningkatan Kualitas Keluarga Tingkat Daerah Kabupaten/Kota | Jumlah Anggota Gugus Tugas Pemberantasan Tindak Pidana Perdagangan Orang yang mengikuti workshop | | | | 30 orang | 30 orang | 1,100,000 | 0 | 0 | Kab. Gunungkidul, Semua Kecamatan, Semua Kelurahan | Dana Transfer Umum- Dana Alokasi Umum | Meningkatkan Sumber Daya Manusia Yang Berkualitas Dan Berdaya Saing | Pendidikan dan Kesehatan | masyarakat | 30 orang | 2,000,000 | Dinas Sosial, Pemberdayaan Perempuan dan Perlindungan Anak | |
| | | | | | | Jumlah kalurahan yang mendapatkan kegiatan Workshop Desa Layak Anak | | | | 6 kalurahan | 6 kalurahan | | | | Kab. Gunungkidul, Semua Kecamatan, Semua Kelurahan | Dana Transfer Umum- Dana Alokasi Umum | | | | 6 kalurahan | | | |
| | | | | Jumlah kapanewon atau kalurahan yang mendapatkan kegiatan sosialisasi KLA/DLA | | 10 kalurahan | | | | 10 kalurahan | Kab. Gunungkidul, Playen, Banyusoco | | | | 10 kalurahan | | | | | | | | |

| Kode | | | | | Urusan/ Bidang Urusan/ Program/ Kegiatan/ Sub Kegiatan | Indikator Program/ Kegiatan/ Sub Kegiatan | Target Akhir Periode RPJMD | Realisasi Capaian RKPD Tahun 2020 | Prakiraan Capaian Target RKPD Tahun 2021 | Capaian Kinerja dan Kerangka Pendanaan | | | | | | | | Kelompok Sasaran | Prakiraan Maju Rencana Tahun 2023 | | Perangkat Daerah Penanggung Jawab | |
|------|---|---|---|---|---|---|----------------------------|-----------------------------------|--|--|--------------|----------------|-------------------------------------|---------------------|---|--------------------------------------|---|--------------------------|-----------------------------------|--|-----------------------------------|--|
| | | | | | | | | | | Target 2022 | | Pagu Indikatif | | | Lokasi | Sumber Dana | Prioritas | | Target | Pagu Indikatif | | |
| | | | | | | | | | | Semula | Menjadi | RKPD 2022 | APBD 2022 | RKPD 2022 Perubahan | | | Nasional | | | | | Daerah |
| 2 | 8 | 4 | 2 | 3 | Penguatan Jejaring antar Lembaga Penyedia Layanan Peningkatan Kualitas Keluarga Tingkat Daerah Kabupaten/Kota | | | | | 55,950,000 | 55,950,000 | 55,950,000 | Kab. Gunungkidul, Playen, Plembutan | | Meningkatkan Sumber Daya Manusia Yang Berkualitas Dan Berdaya Saing | Pendidikan dan Kesehatan | masyarakat | | 68,300,000 | Dinas Sosial, Pemberdayaan Perempuan dan Perlindungan Anak | | |
| | | | | | Kab. Gunungkidul, Patuk, Semoyo | | | | | | | | | | | | | | | | | |
| | | | | | Kab. Gunungkidul, Patuk, Nglanggeran | | | | | | | | | | | | | | | | | |
| | | | | | Kab. Gunungkidul, Ponjong, Karangasem | | | | | | | | | | | | | | | | | |
| | | | | | Kab. Gunungkidul, Rongkop, Petir | | | | | | | | | | | | | | | | | |
| 2 | 8 | 5 | | | PROGRAM PENGELOLAAN SISTEM DATA GENDER DAN ANAK | persentase jenis data gender dan anak yang dikelola | persen | | persen | 100 persen | 100 persen | 15,400,000 | 0 | 0 | | | | | | 100 persen | 55,400,000 | |
| 2 | 8 | 5 | 2 | | Pengumpulan, Pengolahan Analisis dan Penyajian Data Gender dan Anak Dalam Kelembagaan Data di Tingkat Daerah Kabupaten/Kota | Jumlah kegiatan Pengumpulan, Pengolahan Analisis dan Penyajian Data Gender dan Anak Dalam Kelembagaan Data di Tingkat Daerah Kabupaten/Kota | kegiatan | | kegiatan | 1 kegiatan | 1 kegiatan | 15,400,000 | 0 | 0 | | | | | | 1 kegiatan | 55,400,000 | |
| 2 | 8 | 5 | 2 | 1 | Penyediaan Data Gender dan Anak di Kewenangan Kabupaten/Kota | Jumlah buku data pilah gender dan anak yang disusun | | | | 1 buku | 1 buku | 15,400,000 | 0 | 0 | Kab. Gunungkidul, Semua Kecamatan, Semua Kelurahan | Dana Transfer Umum-Dana Alokasi Umum | | Pendidikan dan Kesehatan | masyarakat | 1 buku | 55,400,000 | Dinas Sosial, Pemberdayaan Perempuan dan Perlindungan Anak |
| | | | | | | Jumlah buku profil KLA yang disusun | | | | 1 buku | 1 buku | | | | | | | | | 1 buku | | |
| 2 | 8 | 6 | | | PROGRAM PEMENUHAN HAK ANAK (PHA) | Persentase Desa Layak Anak yang Terbentuk | persen | | persen | 73.61 persen | 73.61 persen | 21,860,000 | 750,000 | 10,545,000 | | | | | | 73.61 persen | 58,900,000 | |
| 2 | 8 | 6 | 2 | | Pelembagaan PHA pada Lembaga Pemerintah, Nonpemerintah, dan Dunia Usaha Kewenangan Kabupaten/Kota | Jumlah kegiatan Pelembagaan PHA pada Lembaga Pemerintah, Nonpemerintah, dan Dunia Usaha Kewenangan Kabupaten/Kota | kegiatan | | kegiatan | 1 kegiatan | 1 kegiatan | 21,860,000 | 750,000 | 10,545,000 | | | | | | 1 kegiatan | 58,900,000 | |
| 2 | 8 | 6 | 2 | 1 | Advokasi Kebijakan dan Pendampingan Pemenuhan Hak Anak pada Lembaga Pemerintah, Non Pemerintah, Media dan Dunia Usaha | Jumlah anak yang dikirim untuk mengikuti forum anak daerah di DIY dan Nasional | | | | | 0 Anak | | | | Kab. Gunungkidul, Semua Kecamatan, Semua Kelurahan | Dana Transfer Umum-Dana Alokasi Umum | | | masyarakat | 0 Anak | | Dinas Sosial, Pemberdayaan Perempuan dan Perlindungan Anak |
| | | | | | | Jumlah anak yang mengikuti kongres anak dan jambore anak | | | | 500 anak | 150 anak | | | | | | | | | 150 anak | | |
| | | | | | | Jumlah Laporan Hasil Rakor Forum Anak Gunungkidul | | | | | 0 Laporan | | | | | | Meningkatkan Sumber Daya Manusia Yang Berkualitas Dan Berdaya Saing | Pendidikan dan Kesehatan | | 0 Laporan | | |
| | | | | | | Jumlah Laporan Workshop Evaluasi Dekelana | | | | | 0 Laporan | 21,860,000 | 750,000 | 10,545,000 | | | | | | 0 Laporan | 58,900,000 | |

| Kode | | | | | Urusan/ Bidang Urusan/ Program/ Kegiatan/ Sub Kegiatan | Indikator Program/ Kegiatan/ Sub Kegiatan | Target Akhir Periode RPJMD | Realisasi Capaian RKPD Tahun 2020 | Prakiraan Capaian Target RKPD Tahun 2021 | Capaian Kinerja dan Kerangka Pendanaan | | | | | | | | Kelompok Sasaran | Prakiraan Maju Rencana Tahun 2023 | | Perangkat Daerah Penanggung Jawab | |
|------|---|---|---|---|--|---|-------------------------------------|--|--|--|---------------|----------------|-------------|---------------------|--|--|---|-----------------------------|-----------------------------------|--------------|--|--|
| | | | | | | | | | | Target 2022 | | Pagu Indikatif | | | Lokasi | Sumber Dana | Prioritas | | | | | |
| | | | | | | | | | | Semula | Menjadi | RKPD 2022 | APBD 2022 | RKPD 2022 Perubahan | | | Nasional | | Daerah | Target | | Pagu Indikatif |
| | | | | | Kewenangan Kabupaten/Kota | Jumlah laporan workshop gugus tugas kabupaten layak anak | | | | 1 laporan | 1 laporan | | | | | | | | 1 laporan | | | |
| | | | | | | Jumlah Laporan Workshop Hari Anti Kekerasan | | | | | 0 Laporan | | | | | | | | 0 Laporan | | | |
| | | | | | | Jumlah Raperbup Rencana Aksi Daerah Kabupaten Layak Anak (Evaluasi) | | | | | 0 Laporan | | | | | | | | 0 Laporan | | | |
| 2 | 8 | 7 | | | PROGRAM PERLINDUNGAN KHUSUS ANAK | Persentase penurunan kasus kekerasan pada anak | persen | | persen | 2.94 persen | 2.94 persen | 491,966,000 | 601,800,000 | 601,800,000 | | | | | 2.94 persen | 493,966,000 | | |
| 2 | 8 | 7 | 2 | | Pencegahan Kekerasan Terhadap Anak yang Melibatkan para Pihak Lingkup Daerah Kabupaten/Kota | Jumlah kegiatan Pencegahan Kekerasan Terhadap Anak yang Melibatkan para Pihak Lingkup Daerah Kabupaten/Kota | kegiatan | | kegiatan | 1 kegiatan | 1 kegiatan | 52,230,000 | 150,450,000 | 150,450,000 | | | | | 1 kegiatan | 52,230,000 | | |
| 2 | 8 | 7 | 2 | 2 | Koordinasi dan Sinkronisasi Pencegahan Kekerasan terhadap Anak Kewenangan Kabupaten/Kota | Jumlah peserta Pengembangan Jejaring dengan lembaga masyarakat dalam pencegahan KtPA/TPPO (DAK NonFisik PPPA) | | | | 150 orang | 150 orang | 52,230,000 | 150,450,000 | 150,450,000 | Kab. Gunungkidul, Semua Kecamatan, Semua Kelurahan | Dana Transfer Khusus - Dana Alokasi Khusus Non Fisik | Meningkatkan Sumber Daya Manusia Yang Berkualitas Dan Berdaya Saing | Pendidikan dan Kesehatan | masyarakat | 150 orang | 52,230,000 | Dinas Sosial, Pemberdayaan Perempuan dan Perlindungan Anak |
| | | | | | | Jumlah peserta sosialisai pencegahan kekerasan terhadap P&A/TPPO melalui FPKK (DAK NonFisik PPPA) | | | | 210 orang | 210 orang | | | | | | | | 210 orang | | | |
| 2 | 8 | 7 | 2 | | Penyediaan Layanan bagi Anak yang Memerlukan Perlindungan Khusus yang Memerlukan Koordinasi Tingkat Daerah Kabupaten/Kota | Jumlah kegiatan Penyediaan Layanan bagi Anak yang Memerlukan Perlindungan Khusus yang Memerlukan Koordinasi Tingkat Daerah Kabupaten/Kota | kegiatan | | kegiatan | 2 kegiatan | 2 kegiatan | 362,415,000 | 349,044,000 | 349,044,000 | | | | | 2 kegiatan | 364,415,000 | | |
| 2 | 8 | 7 | 2 | 2 | Koordinasi dan Sinkronisasi Pelaksanaan Pendampingan Anak yang Memerlukan Perlindungan Khusus Kewenangan Kabupaten/Kota | Jumlah Medical Chekup (DAK NonFisik PPPA) | | | | 12 Bulan | 12 Bulan | 360,415,000 | 349,044,000 | 349,044,000 | | Dana Transfer Khusus - Dana Alokasi Khusus Non Fisik | Meningkatkan Sumber Daya Manusia Yang Berkualitas Dan Berdaya Saing | Pendidikan dan Kesehatan | masyarakat | 12 Bulan | 360,415,000 | Dinas Sosial, Pemberdayaan Perempuan dan Perlindungan Anak |
| | | | | | | Jumlah Oprasional Pendampingan Korban dan Pendamping (DAK NonFisik PPPA) | | | | 12 Bulan | 12 Bulan | | | | | | | | 12 Bulan | | | |
| | | | | | | Jumlah Oprasional Rumah Perlindungan (DAK NonFisik PPPA) | | | | 12 Bulan | 12 Bulan | | | | | | | | 12 Bulan | | | |
| | | | | | | Jumlah Tenaga Ahli/Jasa Pendampingan Hukum (DAK NonFisik PPPA) | | | | 4 Tenaga Ahli | 4 Tenaga Ahli | | | | | | | | 4 Tenaga Ahli | | | |
| 2 | 8 | 7 | 2 | 4 | Penguatan Jejaring antar Lembaga Penyedia Layanan Anak yang Memerlukan Perlindungan Khusus Kewenangan Kabupaten/Kota | Jumlah forum anak yang mendapatkan pembinaan perlindungan khusus anak | | | | 2 forum anak | 2 forum anak | 2,000,000 | 0 | 0 | Kab. Gunungkidul, Semua Kecamatan, Semua Kelurahan | Dana Transfer Umum- Dana Alokasi Umum | Meningkatkan Sumber Daya Manusia Yang Berkualitas Dan Berdaya Saing | Pendidikan dan Kesehatan | masyarakat | 2 forum anak | 4,000,000 | Dinas Sosial, Pemberdayaan Perempuan dan Perlindungan Anak |

| Kode | | | | | Urusan/ Bidang Urusan/ Program/ Kegiatan/ Sub Kegiatan | Indikator Program/ Kegiatan/ Sub Kegiatan | Target Akhir Periode RPJMD | Realisasi Capaian RKPD Tahun 2020 | Prakiraan Capaian Target RKPD Tahun 2021 | Capaian Kinerja dan Kerangka Pendanaan | | | | | Kelompok Sasaran | Prakiraan Maju Rencana Tahun 2023 | | Perangkat Daerah Penanggung Jawab | | | | | |
|------|----|---|-----|----|---|---|----------------------------|-----------------------------------|--|--|-------------|----------------|---------------|---------------------|--|--|---|--|----------------------------|-------------|-------------|---|--|
| | | | | | | | | | | Target 2022 | | Pagu Indikatif | | | | Lokasi | Sumber Dana | | Prioritas | | Target | Pagu Indikatif | |
| | | | | | | | | | | Semula | Menjadi | RKPD 2022 | APBD 2022 | RKPD 2022 Perubahan | Nasional | | | | Daerah | | | | |
| 2 | 8 | 7 | 2 | | Penguatan dan Pengembangan Lembaga Penyedia Layanan bagi Anak yang Memerlukan Perlindungan Khusus Tingkat Daerah Kabupaten/Kota | Jumlah kegiatan Penguatan dan Pengembangan Lembaga Penyedia Layanan bagi Anak yang Memerlukan Perlindungan Khusus Tingkat Daerah Kabupaten/Kota | kegiatan | | kegiatan | 1 kegiatan | 1 kegiatan | 77,321,000 | 102,306,000 | 102,306,000 | | | | 1 kegiatan | 77,321,000 | | | | |
| 2 | 8 | 7 | 2 | 2 | Koordinasi dan Sinkronisasi Peningkatan Kapasitas Sumber Daya Lembaga Penyedia Layanan Anak yang Memerlukan Perlindungan Khusus Tingkat Daerah Kabupaten/Kota | Jumlah Dukungan Sumber Daya Penyedia Layanan Anak | | | | 12 Bulan | 12 Bulan | 77,321,000 | 102,306,000 | 102,306,000 | Kab. Gunungkidul, Semua Kecamatan, Semua Kelurahan | Dana Transfer Khusus - Dana Alokasi Khusus Non Fisik | | Pendidikan dan Kesehatan | masyarakat | 12 Bulan | 77,321,000 | Dinas Sosial, Pemberdayaan Perempuan dan Perlindungan Anak | |
| | | | | | | Jumlah Pelatihan Penanganan Korban Bagi Jejaring (DAK NonFisik PPPA) | | | | 2 kali | 2 kali | | | | | | | | | 2 kali | | | |
| 2 | 22 | | | | URUSAN PEMERINTAHAN BIDANG KEBUDAYAAN | | | | | | | 150,000,000 | 150,000,000 | 150,000,000 | | | | | 150,000,000 | | | | |
| 2 | 22 | 8 | | | PROGRAM PENYELENGGARAAN KEISTIMEWAAN YOGYAKARTA URUSAN KEBUDAYAAN | Persentase capaian program urusan keistimewaan urusan kebudayaan yang berkualitas | Persen | | Persen | 100 Persen | 100 Persen | 150,000,000 | 150,000,000 | 150,000,000 | | | | | 100 Persen | 150,000,000 | | | |
| 2 | 22 | 8 | 2.1 | | Adat, Seni, Tradisi dan Lembaga Budaya | Persentase kegiatan adat, seni, tradisi dan lembaga budaya yang terlaksana | Persen | | Persen | 100 Persen | 100 Persen | 150,000,000 | 150,000,000 | 150,000,000 | | | | | 100 Persen | 150,000,000 | | | |
| 2 | 22 | 8 | 2.1 | 23 | Pembangunan Ketahanan Sosial Budaya | Jumlah Kalurahan yang mendapatkan penyuluhan sosial melalui media seni tradisional (Wayang Cakruk) | | | | 3 Kalurahan | 3 Kalurahan | 150,000,000 | 150,000,000 | 150,000,000 | Kab. Gunungkidul, Wonosari, Karangtengah | Dana Keistimewaan DIY | | Revolusi Mental dan Pembangunan Kebudayaan | Penanggulanga n Kemiskinan | Masyarakat | 3 Kalurahan | 150,000,000 | Dinas Sosial, Pemberdayaan Perempuan dan Perlindungan Anak |
| | | | | | | | | | | | | | | | Kab. Gunungkidul, Semin, Rejosari | | | | | | | | |
| | | | | | | | | | | | | | | | Kab. Gunungkidul, Saptosari, Kepek | | | | | | | | |
| 1 | | | | | URUSAN PEMERINTAHAN WAJIB YANG BERKAITAN DENGAN PELAYANAN DASAR | | | | | | | | | | | | | | | | | | |
| 1 | 3 | | | | URUSAN PEMERINTAHAN BIDANG PEKERJAAN UMUM DAN PENATAAN RUANG | | | | | | | 1,807,528,200 | 1,742,324,000 | 1,649,670,150 | | | | | 2,005,000,000 | | | | |
| 1 | 3 | 9 | | | PROGRAM PENATAAN BANGUNAN DAN LINGKUNGANNYA | Persentase kawasan memiliki dokumen RTBL | persen | | persen | | 20 persen | 282,185,000 | 282,185,000 | 214,286,050 | | | | | 20 persen | 675,000,000 | | | |
| 1 | 3 | 9 | 2 | | Penyelenggaraan Penataan Bangunan dan Lingkungannya di Daerah Kabupaten/Kota | Jumlah dokumen Peraturan Bupati tentang RTBL yang tersusun | dokumen | | dokumen | 100 dokumen | 100 dokumen | 282,185,000 | 282,185,000 | 214,286,050 | | | | | 100 dokumen | 675,000,000 | | | |
| 1 | 3 | 9 | 2 | 1 | Penyusunan Rencana, Kebijakan, Strategi dan Teknis Sistem Penataan Bangunan dan Lingkungan di Kabupaten/Kota | Penyusunan RTBL di Kawasan Perkotaan Kecamatan dan Kawasan Strategis | | | | 1 dokumen | 1 dokumen | 282,185,000 | 282,185,000 | 214,286,050 | Kab. Gunungkidul, Wonosari, Siraman | Dana Transfer Umum- Dana Alokasi Umum | Memperkuat Infrastruktur Untuk Mendukung Pengembangan Ekonomi Dan Pelayanan Dasar | Infrastruktur, Lingkungan Hidup, dan Pengelolaan Bencana | Aparatur, Masyarakat | 1 dokumen | 675,000,000 | Dinas Pertanahan dan Tata Ruang (Kundha Niti Mandala Sarta Tata Sasana) | |

| Kode | | | | | Urusan/ Bidang Urusan/ Program/ Kegiatan/ Sub Kegiatan | Indikator Program/ Kegiatan/ Sub Kegiatan | Target Akhir Periode RPJMD | Realisasi Capaian RKPD Tahun 2020 | Prakiraan Capaian Target RKPD Tahun 2021 | Capaian Kinerja dan Kerangka Pendanaan | | | | | | | | Kelompok Sasaran | Prakiraan Maju Rencana Tahun 2023 | | Perangkat Daerah Penanggung Jawab | |
|------|---|----|--|---|---|--|----------------------------|-----------------------------------|--|--|--------------|----------------|---------------|---------------------|--|--------------------------------------|---|--|-----------------------------------|----------------|-----------------------------------|---|
| | | | | | | | | | | Target 2022 | | Pagu Indikatif | | | Lokasi | Sumber Dana | Prioritas | | Target | Pagu Indikatif | | |
| | | | | | | | | | | Semula | Menjadi | RKPD 2022 | APBD 2022 | RKPD 2022 Perubahan | | | Nasional | | | | | Daerah |
| 1 | 3 | 12 | | | PROGRAM PENYELENGGARAAN PENATAAN RUANG | Persentase penyelenggaraan Penataan Ruang | Persen | | Persen | | 36,91 Persen | 1,225,343,200 | 1,175,139,000 | 1,150,384,100 | | | | 36,91 Persen | 970,000,000 | | | |
| 1 | 3 | 12 | | 2 | Penetapan Rencana Tata Ruang Wilayah (RTRW) dan Rencana Rinci Tata Ruang (RRTR) Kabupaten/Kota | Persentase dokumen proses penetapan RTRW dan Dokumen persyaratan persetujuan substansi RRTR Kabupaten/Kota yang tersusun | persen | | persen | 100 persen | 100 persen | 815,460,000 | 785,460,000 | 708,542,300 | | | | 100 persen | 250,000,000 | | | |
| 1 | 3 | 12 | | 2 | 1Pelaksanaan Persetujuan Substansi, Evaluasi, Konsultasi Evaluasi dan Penetapan RTRW Kabupaten/Kota | Dokumen proses penetapan perda review RTRW | | | | 1 dokumen | 1 dokumen | 110,000,000 | 110,000,000 | 124,664,000 | Kab. Gunungkidul, Semua Kecamatan, Semua Kelurahan | Dana Transfer Umum-Dana Alokasi Umum | Memperkuat Infrastruktur Untuk Mendukung Pengembangan Ekonomi Dan Pelayanan Dasar | Infrastruktur, Lingkungan Hidup, dan Pengelolaan Bencana | Masyarakat, Aparatur | 1 dokumen | 0 | Dinas Pertanahan dan Tata Ruang (Kundha Niti Mandala Sarta Tata Sasana) |
| 1 | 3 | 12 | | 2 | 2Pelaksanaan Persetujuan Substansi, Evaluasi, Konsultasi Evaluasi dan Penetapan RRTR Kabupaten/Kota | Dokumen evaluasi penyusunan rencana detail tata ruang kabupaten | | | | 1 dokumen | 1 dokumen | 705,460,000 | 675,460,000 | 583,878,300 | Kab. Gunungkidul, Wonosari, Semua Kelurahan | Dana Transfer Umum-Dana Alokasi Umum | Memperkuat Infrastruktur Untuk Mendukung Pengembangan Ekonomi Dan Pelayanan Dasar | Infrastruktur, Lingkungan Hidup, dan Pengelolaan Bencana | Masyarakat, Aparatur | 1 dokumen | 250,000,000 | Dinas Pertanahan dan Tata Ruang (Kundha Niti Mandala Sarta Tata Sasana) |
| | | | | | Dokumen persyaratan persetujuan substansi RRTR | | | | 1 dokumen | 1 dokumen | | | | | | | | | | 1 dokumen | | |
| 1 | 3 | 12 | | 2 | Koordinasi dan Sinkronisasi Perencanaan Tata Ruang Daerah Kabupaten/Kota | Persentase Penyebarluasan informasi tata ruang | persen | | persen | 100 persen | 23.85 persen | 84,810,000 | 84,810,000 | 84,810,000 | | | | | 23.85 persen | 230,000,000 | | |
| 1 | 3 | 12 | | 2 | 3Peningkatan Peran Masyarakat dalam Penataan Ruang | Jumlah sosialisasi informasi tata ruang | | | | 8 kali | 8 kali | 84,810,000 | 84,810,000 | 84,810,000 | Kab. Gunungkidul, Wonosari, Kepek | Dana Transfer Umum-Dana Alokasi Umum | Memperkuat Infrastruktur Untuk Mendukung Pengembangan Ekonomi Dan Pelayanan Dasar | Infrastruktur, Lingkungan Hidup, dan Pengelolaan Bencana | Masyarakat, Aparatur | 8 kali | 230,000,000 | Dinas Pertanahan dan Tata Ruang (Kundha Niti Mandala Sarta Tata Sasana) |
| | | | | | | Papan informasi tata ruang | | | | 3 buah | 3 buah | | | | Kab. Gunungkidul, Nglipar, Semua Kelurahan | | | | | 3 buah | | |
| | | | | | | | | | | | | | | | Kab. Gunungkidul, Paliyan, Semua Kelurahan | | | | | | | |
| | | | | | | | | | | | | | | | Kab. Gunungkidul, Panggang, Semua Kelurahan | | | | | | | |
| | | | | | | | | | | | | | | | Kab. Gunungkidul, Panggang, Girisuko | | | | | | | |
| | | | | | | | | | | | | | | | Kab. Gunungkidul, Tepus, Purwodadi | | | | | | | |
| | | | | | | | | | | | | | | | Kab. Gunungkidul, Rongkop, Semua Kelurahan | | | | | | | |
| | | | | | | | | | | | | | | | | | | | | | | |

| Kode | | | | | Urusan/ Bidang Urusan/ Program/ Kegiatan/ Sub Kegiatan | Indikator Program/ Kegiatan/ Sub Kegiatan | Target Akhir Periode RPJMD | Realisasi Capaian RKPD Tahun 2020 | Prakiraan Capaian Target RKPD Tahun 2021 | Capaian Kinerja dan Kerangka Pendanaan | | | | | | | Kelompok Sasaran | Prakiraan Maju Rencana Tahun 2023 | | Perangkat Daerah Penanggung Jawab | | |
|------|---|----|---|---|--|--|-------------------------------------|--|--|--|--------------|---|-------------|---------------------|---|--|--|--|-------------------------|--|-------------|--|
| | | | | | | | | | | Target 2022 | | Pagu Indikatif | | | Lokasi | Sumber Dana | | Prioritas | | | | |
| | | | | | | | | | | Semula | Menjadi | RKPD 2022 | APBD 2022 | RKPD 2022 Perubahan | | | | Nasional | Daerah | | Target | Pagu Indikatif |
| | | | | | | | | | | | | Kab. Gunungkidul, Gedangsari, Semua Kelurahan | | | | | | | | | | |
| | | | | | | | | | | | | Kab. Gunungkidul, Tanjungsari, Semua Kelurahan | | | | | | | | | | |
| | | | | | | | | | | | | Kab. Gunungkidul, Purwosari, Semua Kelurahan | | | | | | | | | | |
| 1 | 3 | 12 | 2 | | Koordinasi dan Sinkronisasi Pemanfaatan Ruang Daerah Kabupaten/Kota | Persentase layanan koordinasi dan sinkronisasi pemanfaatan ruang daerah kab/kota | persen | | persen | 100 persen | 30.77 persen | 85,624,000 | 85,624,000 | 137,874,000 | | | | | | 30.77 persen | 190,000,000 | |
| 1 | 3 | 12 | 2 | 2 | Sistem Informasi Penataan Ruang | Jumlah sistem informasi tataruang yang ter upgrade | | | | 1 sistem | 1 sistem | 85,624,000 | 85,624,000 | 137,874,000 | Kab. Gunungkidul, Playen, Logandeng | Dana Transfer Umum- Dana Alokasi Umum | Memperkuat Infrastruktur Untuk Mendukung Pengembangan Ekonomi Dan | Infrastruktur, Lingkungan Hidup, dan Pengelolaan Bencana | Masyarakat, Aparatur | 1 sistem | 190,000,000 | Dinas Pertanahan dan Tata Ruang (Kundha Niti Mandala Sarta |
| | | | | | | Pemeliharaan Geoportal | | | | | 1 dokumen | | | | | | | | 1 dokumen | | | |
| 1 | 3 | 12 | 2 | | Koordinasi dan Sinkronisasi Pengendalian Pemanfaatan Ruang Daerah Kabupaten/Kota | Persentase layanan koordinasi dan sinkronisasi pengendalian pemanfaatan ruang daerah kab./kota | persen | | persen | 100 persen | 36.33 persen | 239,449,200 | 219,245,000 | 219,157,800 | | | | | | 36.33 persen | 300,000,000 | |
| 1 | 3 | 12 | 2 | 2 | Koordinasi dan Sinkronisasi Penertiban dan Penegakan Hukum Bidang Penataan Ruang | Dokumen Stock Opname Rekomendasi Tata Ruang | | | | 1 dokumen | 1 dokumen | 105,204,200 | 85,000,000 | 84,912,800 | Kab. Gunungkidul, Playen, Logandeng | Dana Transfer Umum- Dana Alokasi Umum | Memperkuat Infrastruktur Untuk Mendukung Pengembangan Ekonomi Dan Pelayanan Dasar | Infrastruktur, Lingkungan Hidup, dan Pengelolaan Bencana | Masyarakat, Aparatur | 1 dokumen | 150,000,000 | Dinas Pertanahan dan Tata Ruang (Kundha Niti Mandala Sarta Tata Sasana) |
| | | | | | | Jumlah Laporan Pengawasan Pemanfaatan Ruang | | | | 1 dokumen | 1 dokumen | | | | | | | | 1 dokumen | | | |
| 1 | 3 | 12 | 2 | 4 | Koordinasi Pelaksanaan Penataan Ruang | Jumlah Dokumen Rancangan Peraturan Bupati tentang Arahan Zonasi Pemanfaatan Ruang (Zona Baturagung), | | | | 1 dokumen | 1 dokumen | 134,245,000 | 134,245,000 | 134,245,000 | Kab. Gunungkidul, Nglipar, Semua Kelurahan | Dana Transfer Umum- Dana Alokasi Umum | | | | 1 dokumen | 150,000,000 | Dinas Pertanahan dan Tata Ruang (Kundha Niti Mandala Sarta Tata Sasana) |
| | | | | | | Jumlah Kajian Akademik Arahan zonasi zona baturagung | | | | 1 dokumen | 1 dokumen | | | | Kab. Gunungkidul, Playen, Logandeng | | | | 1 dokumen | | | |
| | | | | | | Jumlah Keterangan Rencana Kabupaten (KRK) yang diterbitkan | | | | 225 dokumen | 225 dokumen | | | | Kab. Gunungkidul, Patuk, Semua Kelurahan | | Memperkuat Infrastruktur Untuk Mendukung Pengembangan Ekonomi Dan Pelayanan Dasar | Infrastruktur, Lingkungan Hidup, dan Pengelolaan Bencana | Masyarakat, Aparatur | 225 dokumen | | |
| | | | | | | Jumlah Laporan Pengendalian Pemanfaatan Ruang | | | | 1 laporan | 1 laporan | | | | Kab. Gunungkidul, Semin, Semua Kelurahan | | | | 1 laporan | | | |
| | | | | | | Jumlah Rekomendasi Pemanfaatan Ruang yang diterbitkan | | | | 75 dokumen | 75 dokumen | | | | Kab. Gunungkidul, Ngawen, Semua Kelurahan | | | | 75 dokumen | | | |

| Kode | | | | | | Urusan/ Bidang Urusan/ Program/ Kegiatan/ Sub Kegiatan | Indikator Program/ Kegiatan/ Sub Kegiatan | Target Akhir Periode RPJMD | Realisasi Capaian RKPD Tahun 2020 | Prakiraan Capaian Target RKPD Tahun 2021 | Capaian Kinerja dan Kerangka Pendanaan | | | | | | | Kelompok Sasaran | Prakiraan Maju Rencana Tahun 2023 | | Perangkat Daerah Penanggung Jawab | | | |
|------|----|----|--|---|--------------------------------------|---|---|----------------------------|-----------------------------------|--|--|------------|----------------|---|---------------------|-------------------------------------|--------------------------------------|---|--|----------------------|-----------------------------------|---------------|---|---|
| | | | | | | | | | | | Target 2022 | | Pagu Indikatif | | | Lokasi | Sumber Dana | | Prioritas | | | Target | Pagu Indikatif | |
| | | | | | | | | | | | Semula | Menjadi | RKPD 2022 | APBD 2022 | RKPD 2022 Perubahan | | | | Nasional | Daerah | | | | |
| | | | | | | | | | | | | | | Kab. Gunungkidul, Gedangsari, Semua Kelurahan | | | | | | | | | | |
| 1 | 3 | 13 | | | | PROGRAM PENYELENGGARAAN KEISTIMEWAAN YOGYAKARTA URUSAN TATA RUANG | Persentase SRS kasultanan dan kadipaten yang memiliki dokumen rencana tata ruang | Persen | | Persen | | 3,4 Persen | 300,000,000 | 285,000,000 | 285,000,000 | | | | | | 3,4 Persen | 360,000,000 | | |
| 1 | 3 | 13 | | 2 | | Perencanaan Tata Ruang Satuan Ruang Strategis Kasultanan dan Kadipaten | Persentase layanan Perencanaan tata ruang satuan ruang strategis kasultanan dan kadipaten | persen | | persen | 100 persen | 6.7 persen | 300,000,000 | 285,000,000 | 285,000,000 | | | | | | 6.7 persen | 360,000,000 | | |
| 1 | 3 | 13 | | 2 | 2 | Penyusunan Rencana Tata Bangunan dan Lingkungan Satuan Ruang Strategis Kasultanan dan Kadipaten | Terlaksananya Penyusunan Dokumen RTBL Satuan Ruang Strategis Sub BWP Kawasan Sambipitu (SRS Karst Gunungsewu) | | | | 1 dokumen | 1 dokumen | 300,000,000 | 285,000,000 | 285,000,000 | Kab. Gunungkidul, Patuk, Bunder | Dana Keistimewaan DIY | Memperkuat Infrastruktur Untuk Mendukung Pengembangan Ekonomi Dan Pelayanan Dasar | Infrastruktur, Lingkungan Hidup, dan Pengelolaan Bencana | masyarakat, Aparatur | | 1 dokumen | 360,000,000 | Dinas Pertanahan dan Tata Ruang (Kundha Niti Mandala Sarta Tata Sasana) |
| 2 | | | | | | URUSAN PEMERINTAHAN WAJIB YANG TIDAK BERKAITAN DENGAN PELAYANAN DASAR | | | | | | | | | | | | | | | | | | |
| 2 | 10 | | | | | URUSAN PEMERINTAHAN BIDANG PERTANAHAN | | | | | | | 10,321,777,455 | 10,369,682,455 | 16,159,188,629 | | | | | | 9,540,505,908 | | | |
| 2 | 10 | 1 | | | | PROGRAM PENUNJANG URUSAN PEMERINTAHAN DAERAH KABUPATEN/KOTA | Persentase pemenuhan penunjang urusan pemerintah daerah kabupaten terlaksana dengan baik | Persen | | Persen | | 100 Persen | 3,745,553,955 | 3,663,458,955 | 3,901,177,129 | | | | | | 100 Persen | 4,495,039,320 | | |
| | | | | | | Persentase terlaksananya penunjang urusan pemerintahan daerah kabupaten | Persen | | Persen | 100 Persen | 100 Persen | | | | | | | | | | 100 Persen | | | |
| 2 | 10 | 1 | | 2 | | Perencanaan, Penganggaran, dan Evaluasi Kinerja Perangkat Daerah | Persentase Perencanaan, Penganggaran, dan Evaluasi Kinerja Perangkat Daerah disusun tepat waktu | persen | | persen | 1 persen | 100 persen | 38,230,000 | 38,230,000 | 38,230,000 | | | | | | 100 persen | 40,005,000 | | |
| 2 | 10 | 1 | | 2 | 1 | Penyusunan Dokumen Perencanaan Perangkat Daerah | Jumlah dokumen renja | | | | 1 Dokumen | 1 Dokumen | 30,230,000 | 30,230,000 | 30,230,000 | Kab. Gunungkidul, Playen, Logandeng | Dana Transfer Umum-Dana Alokasi Umum | Memperkuat Stabilitas Polhukhankam Dan Transformasi Pelayanan Publik | Reformasi Birokrasi | Aparatur | 1 Dokumen | 31,000,000 | Dinas Pertanahan dan Tata Ruang (Kundha Niti Mandala Sarta Tata Sasana) | |
| | | | | | Jumlah dokumen renja perubahan | | 1 Dokumen | | | | 1 Dokumen | | | | | | 1 Dokumen | | | | | | | |
| | | | | | Jumlah dokumen review renstra | | | | | | 1 Dokumen | | | | | | | | | | | | | |
| | | | | | Terlaksananya Forum Perangkat Daerah | | 1 kali | | | | 1 kali | | | | | | | | | | | | | |
| 2 | 10 | 1 | | 2 | | Koordinasi dan Penyusunan Dokumen RKA-SKPD | Jumlah RKA yang tersusun | | | | 1 Dokumen | 1 Dokumen | 643,000 | 643,000 | 643,000 | Kab. Gunungkidul, Playen, Logandeng | Dana Transfer Umum-Dana Alokasi Umum | Memperkuat Stabilitas Polhukhankam Dan Transformasi Pelayanan Publik | Reformasi Birokrasi | Aparatur | | 1 Dokumen | 700,000 | Dinas Pertanahan dan Tata Ruang (Kundha Niti Mandala Sarta Tata Sasana) |

| Kode | | | | | Urusan/ Bidang Urusan/ Program/ Kegiatan/ Sub Kegiatan | Indikator Program/ Kegiatan/ Sub Kegiatan | Target Akhir Periode RPJMD | Realisasi Capaian RKPD Tahun 2020 | Prakiraan Capaian Target RKPD Tahun 2021 | Capaian Kinerja dan Kerangka Pendanaan | | | | | | | | Kelompok Sasaran | Prakiraan Maju Rencana Tahun 2023 | | Perangkat Daerah Penanggung Jawab | |
|------|----|---|-----|---|---|--|----------------------------|-----------------------------------|--|--|------------|----------------|---------------|---------------------|-------------------------------------|--------------------------------------|--|---------------------|-----------------------------------|------------|-----------------------------------|---|
| | | | | | | | | | | Target 2022 | | Pagu Indikatif | | | Lokasi | Sumber Dana | Prioritas | | | | | |
| | | | | | | | | | | Semula | Menjadi | RKPD 2022 | APBD 2022 | RKPD 2022 Perubahan | | | Nasional | | Daerah | Target | | Pagu Indikatif |
| 2 | 10 | 1 | 2 | 3 | Koordinasi dan Penyusunan Dokumen Perubahan RKA-SKPD | Jumlah RKA Perubahan yang tersusun | | | | 1 Dokumen | 1 Dokumen | 550,000 | 550,000 | 550,000 | Kab. Gunungkidul, Playen, Logandeng | Dana Transfer Umum-Dana Alokasi Umum | Memperkuat Stabilitas Polhukhankam Dan Transformasi Pelayanan Publik | Reformasi Birokrasi | Aparatur | 1 Dokumen | 600,000 | Dinas Pertanahan dan Tata Ruang (Kundha Niti Mandala Sarta Tata Sasana) |
| 2 | 10 | 1 | 2 | 4 | Koordinasi dan Penyusunan DPA-SKPD | Jumlah dokumen DPA | | | | 1 Dokumen | 1 Dokumen | 1,237,000 | 1,237,000 | 1,237,000 | Kab. Gunungkidul, Playen, Logandeng | Dana Transfer Umum-Dana Alokasi Umum | Memperkuat Stabilitas Polhukhankam Dan Transformasi Pelayanan Publik | Reformasi Birokrasi | Aparatur | 1 Dokumen | 1,600,000 | Dinas Pertanahan dan Tata Ruang (Kundha Niti Mandala Sarta Tata Sasana) |
| | | | | | | Jumlah dokumen Perjanjian Kinerja | | | | 1 Dokumen | 1 Dokumen | | | | | | | | | 1 Dokumen | | |
| | | | | | | Jumlah ROPK yang tersusun | | | | 1 Dokumen | 1 Dokumen | | | | | | | | | 1 Dokumen | | |
| 2 | 10 | 1 | 2 | 5 | Koordinasi dan Penyusunan Perubahan DPA-SKPD | Jumlah dokumen DPA Perubahan | | | | 1 Dokumen | 1 Dokumen | 570,000 | 570,000 | 570,000 | Kab. Gunungkidul, Playen, Logandeng | PENDAPATAN ASLI DAERAH (PAD) | Memperkuat Stabilitas Polhukhankam Dan Transformasi Pelayanan Publik | Reformasi Birokrasi | Aparatur | 1 Dokumen | 605,000 | Dinas Pertanahan dan Tata Ruang (Kundha Niti Mandala Sarta Tata Sasana) |
| | | | | | | Jumlah dokumen Perjanjian Kinerja Perubahan | | | | 1 Dokumen | 1 Dokumen | | | | | | | | | 1 Dokumen | | |
| 2 | 10 | 1 | 2 | 7 | Evaluasi Kinerja Perangkat Daerah | Jumlah dokumen evaluasi perangkat daerah (E-Monev) | | | | 4 Dokumen | 4 Dokumen | 5,000,000 | 5,000,000 | 5,000,000 | Kab. Gunungkidul, Playen, Logandeng | Dana Transfer Umum-Dana Alokasi Umum | Memperkuat Stabilitas Polhukhankam Dan Transformasi Pelayanan Publik | Reformasi Birokrasi | Aparatur | 4 Dokumen | 5,500,000 | Dinas Pertanahan dan Tata Ruang (Kundha Niti Mandala Sarta Tata Sasana) |
| | | | | | | Jumlah dokumen LKJIP | | | | 1 Dokumen | 1 Dokumen | | | | | | | | | 1 Dokumen | | |
| | | | | | | Jumlah dokumen TEPPRA | | | | 12 Dokumen | 12 Dokumen | | | | | | | | | 12 Dokumen | | |
| 2 | 10 | 1 | 2 | | Administrasi Keuangan Perangkat Daerah | Persentase laporan keuangan yang disusun tepat waktu | persen | | persen | 100 persen | 100 persen | 3,128,711,655 | 3,128,711,655 | 3,232,173,829 | | | | | | 100 persen | 3,439,935,320 | |
| 2 | 10 | 1 | 2 | 1 | Penyediaan Gaji dan Tunjangan ASN | Jumlah Gaji dan Tunjangan ASN | | | | 14 Bulan | 14 Bulan | 3,097,786,655 | 3,097,786,655 | 3,201,249,329 | Kab. Gunungkidul, Playen, Logandeng | Dana Transfer Umum-Dana Alokasi Umum | Memperkuat Stabilitas Polhukhankam Dan Transformasi Pelayanan Publik | Reformasi Birokrasi | Aparatur | 14 Bulan | 3,407,565,320 | Dinas Pertanahan dan Tata Ruang (Kundha Niti Mandala Sarta Tata Sasana) |
| 2 | 10 | 1 | 2 | 5 | Koordinasi dan Penyusunan Laporan Keuangan Akhir Tahun SKPD | Jumlah dokumen laporan keuangan akhir tahun | | | | 1 Dokumen | 1 Dokumen | 2,000,000 | 2,000,000 | 2,000,000 | Kab. Gunungkidul, Playen, Logandeng | Dana Transfer Umum-Dana Alokasi Umum | Memperkuat Stabilitas Polhukhankam Dan Transformasi Pelayanan Publik | Reformasi Birokrasi | Aparatur | 1 Dokumen | 2,420,000 | Dinas Pertanahan dan Tata Ruang (Kundha Niti Mandala Sarta Tata Sasana) |
| 2 | 10 | 1 | 2 | 7 | Koordinasi dan Penyusunan Laporan Keuangan Bulanan/Triwulanan/Semesteran SKPD | Jumlah dokumen laporan bulanan | | | | 12 Dokumen | 12 Dokumen | 28,925,000 | 28,925,000 | 28,924,500 | Kab. Gunungkidul, Playen, Logandeng | Dana Transfer Umum-Dana Alokasi Umum | Memperkuat Stabilitas Polhukhankam Dan Transformasi Pelayanan Publik | Reformasi Birokrasi | Aparatur | 12 Dokumen | 29,950,000 | Dinas Pertanahan dan Tata Ruang (Kundha Niti Mandala Sarta Tata Sasana) |
| | | | | | | Jumlah dokumen laporan semesteran | | | | 1 Dokumen | 1 Dokumen | | | | | | | | | 1 Dokumen | | |
| 2 | 10 | 1 | 2.1 | | Administrasi Kepegawaian Perangkat Daerah | Persentase PNS yang terlayani dalam pengelolaan administrasi kepegawaian | persen | | persen | 100 persen | 100 persen | 5,800,000 | 5,800,000 | 5,920,000 | | | | | | 100 persen | 7,018,000 | |
| 2 | 10 | 1 | 2.1 | 3 | Pendataan dan Pengolahan Administrasi Kepegawaian | Jumlah ASN yang tertangani | | | | 32 ASN | 32 ASN | 5,800,000 | 5,800,000 | 5,920,000 | Kab. Gunungkidul, Playen, Logandeng | Dana Transfer Umum-Dana Alokasi Umum | Memperkuat Stabilitas Polhukhankam Dan Transformasi Pelayanan Publik | Reformasi Birokrasi | Aparatur | 32 ASN | 7,018,000 | Dinas Pertanahan dan Tata Ruang (Kundha Niti Mandala Sarta Tata Sasana) |

| Kode | | | | | Urusan/ Bidang Urusan/ Program/ Kegiatan/ Sub Kegiatan | Indikator Program/ Kegiatan/ Sub Kegiatan | Target Akhir Periode RPJMD | Realisasi Capaian RKPD Tahun 2020 | Prakiraan Capaian Target RKPD Tahun 2021 | Capaian Kinerja dan Kerangka Pendanaan | | | | | | | | Kelompok Sasaran | Prakiraan Maju Rencana Tahun 2023 | | Perangkat Daerah Penanggung Jawab | |
|------|----|---|-----|--|---|--|-------------------------------------|--|--|--|-------------|----------------|-------------|---------------------|--|--|--|------------------------|-----------------------------------|----------------|--|--|
| | | | | | | | | | | Target 2022 | | Pagu Indikatif | | | Lokasi | Sumber Dana | Prioritas | | Target | Pagu Indikatif | | |
| | | | | | | | | | | Semula | Menjadi | RKPD 2022 | APBD 2022 | RKPD 2022 Perubahan | | | Nasional | | | | | Daerah |
| 2 | 10 | 1 | 2.1 | | Administrasi Umum Perangkat Daerah | Persentase Administrasi Umum terlayani | persen | | persen | 100 persen | 100 persen | 297,975,000 | 215,880,000 | 337,156,000 | | | | | 100 persen | 417,382,000 | | |
| 2 | 10 | 1 | 2.1 | 1 | Penyediaan Komponen Instalasi Listrik/Penerangan Bangunan Kantor | Jumlah komponen listrik yang tersedia | | | | 4 paket | 4 paket | 10,000,000 | 10,000,000 | 10,000,000 | Kab. Gunungkidul, Playen, Logandeng | Dana Transfer Umum- Dana Alokasi Umum | Memperkuat Stabilitas Polhukhankam Dan Transformasi Pelayanan Publik | Reformasi Birokrasi | Aparatur | 4 paket | 12,100,000 | Dinas Pertanahan dan Tata Ruang (Kundha Niti Mandala Sarta Tata Sasana) |
| 2 | 10 | 1 | 2.1 | 2 | Penyediaan Peralatan dan Perlengkapan Kantor | Jumlah Alat Tulis Kantor yang tersedia | | | | 4 paket | 4 paket | 75,940,000 | 75,940,000 | 72,440,000 | Kab. Gunungkidul, Playen, Logandeng | Dana Transfer Umum- Dana Alokasi Umum | Memperkuat Stabilitas Polhukhankam Dan Transformasi Pelayanan Publik | Reformasi Birokrasi | Aparatur | 4 paket | 85,500,000 | Dinas Pertanahan dan Tata Ruang (Kundha Niti Mandala Sarta Tata Sasana) |
| | | | | Jumlah Perangko/Materai yang tersedia | | 700 Buah | | | | 308 Buah | | | | | | | | | | 308 Buah | | |
| 2 | 10 | 1 | 2.1 | 3 | Penyediaan Peralatan Rumah Tangga | Jumlah peralatan kebersihan yang terbeli | | | | 4 paket | 4 paket | 8,000,000 | 8,000,000 | 8,000,000 | Kab. Gunungkidul, Playen, Logandeng | Dana Transfer Umum- Dana Alokasi Umum | Memperkuat Stabilitas Polhukhankam Dan Transformasi Pelayanan Publik | Reformasi Birokrasi | Aparatur | 4 paket | 9,680,000 | Dinas Pertanahan dan Tata Ruang (Kundha Niti Mandala Sarta Tata Sasana) |
| 2 | 10 | 1 | 2.1 | 5 | Penyediaan Barang Cetakan dan Penggandaan | Jumlah Barang Cetakan | | | | 248 Bendel | 248 Bendel | 15,000,000 | 15,000,000 | 15,000,000 | Kab. Gunungkidul, Playen, Logandeng | | Memperkuat Stabilitas Polhukhankam Dan Transformasi Pelayanan Publik | Reformasi Birokrasi | Aparatur | 248 Bendel | 18,150,000 | Dinas Pertanahan dan Tata Ruang (Kundha Niti Mandala Sarta Tata Sasana) |
| | | | | Jumlah Penggandaan/Fotocopy | | 10000 Lembar | | | | 10000 Lembar | | | | | | | | | | 10000 Lembar | | |
| | | | | Jumlah Penggandaan/Fotocopy (TKPRD) | | 12000 Lembar | | | | 12000 Lembar | | | | | | | | | | 12000 Lembar | | |
| 2 | 10 | 1 | 2.1 | 6 | Penyediaan Bahan Bacaan dan Peraturan Perundang-undangan | Jumlah rekening surat kabar yang terbayar | | | | 12 Rekening | 12 Rekening | 1,200,000 | 1,200,000 | 1,080,000 | Kab. Gunungkidul, Playen, Logandeng | PENDAPATAN ASLI DAERAH (PAD) | Memperkuat Stabilitas Polhukhankam Dan Transformasi Pelayanan Publik | Reformasi Birokrasi | Aparatur | 12 Rekening | 1,452,000 | Dinas Pertanahan dan Tata Ruang (Kundha Niti Mandala Sarta Tata Sasana) |
| 2 | 10 | 1 | 2.1 | 9 | Penyelenggaraan Rapat Koordinasi dan Konsultasi SKPD | Jumlah frekuensi rapat, konsultasi, dan koordinasi luar daerah | | | | 30 OP | 159 OP | 187,835,000 | 105,740,000 | 230,636,000 | Kab. Gunungkidul, Playen, Logandeng | PENDAPATAN ASLI DAERAH (PAD) | Memperkuat Stabilitas Polhukhankam Dan Transformasi Pelayanan Publik | Reformasi Birokrasi | Aparatur | 159 OP | 290,500,000 | Dinas Pertanahan dan Tata Ruang (Kundha Niti Mandala Sarta Tata Sasana) |
| | | | | Jumlah frekuensi rapat, konsultasi, dan koordinasi luar daerah (TKPRD) | | 4 OP | | | | 4 OP | | | | | | | | | | 4 OP | | |
| | | | | Jumlah minum dan snack rapat | | 600 OR | | | | 600 OR | | | | | | | | | | 600 OR | | |
| | | | | Jumlah minum dan snack rapat koordinasi (TKPRD) | | 294 OR | | | | 294 OR | | | | | | | | | | 294 OR | | |
| | | | | Jumlah minum dan snack untuk tamu | | 150 OR | | | | 150 OR | | | | | | | | | | 150 OR | | |
| 2 | 10 | 1 | 2.1 | | Pengadaan Barang Milik Daerah Penunjang Urusan Pemerintah Daerah | Persentase Pengadaan Barang Milik Daerah Penunjang Urusan Pemerintahan terlaksana | persen | | persen | 100 persen | 100 persen | 11,000,000 | 11,000,000 | 21,000,000 | | | | | | 100 persen | 45,000,000 | |
| 2 | 10 | 1 | 2.1 | 6 | Pengadaan Peralatan dan Mesin Lainnya | Jumlah APAR yang terbeli | | | | 2 Unit | 2 Unit | 11,000,000 | 11,000,000 | 21,000,000 | Kab. Gunungkidul, Playen, Logandeng | PENDAPATAN ASLI DAERAH (PAD) | Memperkuat Stabilitas Polhukhankam Dan Transformasi | Reformasi Birokrasi | Aparatur | 2 Unit | 45,000,000 | Dinas Pertanahan dan Tata Ruang (Kundha Niti Mandala Sarta |
| | | | | Jumlah Rak Arsip yang terbeli | | | | | | 2 Unit | | | | | | | | | | 2 Unit | | |

| Kode | | | | | Urusan/ Bidang Urusan/ Program/ Kegiatan/ Sub Kegiatan | Indikator Program/ Kegiatan/ Sub Kegiatan | Target Akhir Periode RPJMD | Realisasi Capaian RKPD Tahun 2020 | Prakiraan Capaian Target RKPD Tahun 2021 | Capaian Kinerja dan Kerangka Pendanaan | | | | | | | | Kelompok Sasaran | Prakiraan Maju Rencana Tahun 2023 | | Perangkat Daerah Penanggung Jawab | | |
|------|----|---|-----|---|--|--|----------------------------|-----------------------------------|--|--|-------------|----------------|-------------|---------------------|-------------------------------------|------------------------------|--|---------------------|-----------------------------------|----------------|-----------------------------------|---|--------------|
| | | | | | | | | | | Target 2022 | | Pagu Indikatif | | | Lokasi | Sumber Dana | Prioritas | | Target | Pagu Indikatif | | | |
| | | | | | | | | | | Semula | Menjadi | RKPD 2022 | APBD 2022 | RKPD 2022 Perubahan | | | Nasional | Daerah | | | | | |
| | | | | | | Jumlah Tampungn Air yang terbeli | | | | 1 Unit | 1 Unit | | | | | | Pelayanan Publik | | | | 1 Unit | | Tata Sasana) |
| 2 | 10 | 1 | 2.1 | | Penyediaan Jasa Penunjang Urusan Pemerintahan Daerah | Persentase Penyediaan Jasa Penunjang Urusan Pemerintahan Daerah terlaksana | persen | | persen | 100 persen | 100 persen | 81,820,000 | 81,820,000 | 70,680,000 | | | | | 100 persen | 93,720,000 | | | |
| 2 | 10 | 1 | 2.1 | 1 | Penyediaan Jasa Surat Menyurat | Jumlah surat yang dikirim | | | | 100 kali | 100 kali | 21,820,000 | 21,820,000 | 21,320,000 | Kab. Gunungkidul, Playen, Logandeng | PENDAPATAN ASLI DAERAH (PAD) | Memperkuat Stabilitas Polhukhankam Dan Transformasi Pelayanan Publik | Reformasi Birokrasi | Aparatur | 100 kali | 23,220,000 | Dinas Pertanahan dan Tata Ruang (Kundha Niti Mandala Sarta Tata Sasana) | |
| 2 | 10 | 1 | 2.1 | 2 | Penyediaan Jasa Komunikasi, Sumber Daya Air dan Listrik | Jumlah tagihan air dibayar (1 rekening X 12 bulan) | | | | 12 Rekening | 12 Rekening | 60,000,000 | 60,000,000 | 49,360,000 | Kab. Gunungkidul, Playen, Logandeng | PENDAPATAN ASLI DAERAH (PAD) | Memperkuat Stabilitas Polhukhankam Dan Transformasi Pelayanan Publik | Reformasi Birokrasi | Aparatur | 12 Rekening | 70,500,000 | Dinas Pertanahan dan Tata Ruang (Kundha Niti Mandala Sarta Tata Sasana) | |
| | | | | | Jumlah tagihan listrik dibayar (4 rekening X 12 bulan) | | | | 48 Rekening | 48 Rekening | | | | | | | 48 Rekening | | | | | | |
| | | | | | Jumlah tagihan telepon dibayar (1 rekening X 12 bulan) | | | | 12 Rekening | 12 Rekening | | | | | | | 12 Rekening | | | | | | |
| 2 | 10 | 1 | 2.1 | | Pemeliharaan Barang Milik Daerah Penunjang Urusan Pemerintahan Daerah | Persentase Pemeliharaan Barang Milik Daerah Penunjang Urusan Pemerintahan Daerah | persen | | persen | 100 persen | 100 persen | 180,017,300 | 180,017,300 | 194,017,300 | | | | | 100 persen | 418,280,000 | | | |
| 2 | 10 | 1 | 2.1 | 2 | Penyediaan Jasa Pemeliharaan, Biaya Pemeliharaan, Pajak, dan Perizinan Kendaraan Dinas Operasional atau Lapangan | Jumlah mobil dinas yang terbayar pajaknya | | | | 5 Unit | 5 Unit | 98,257,500 | 98,257,500 | 98,257,500 | Kab. Gunungkidul, Playen, Logandeng | PENDAPATAN ASLI DAERAH (PAD) | Memperkuat Stabilitas Polhukhankam Dan Transformasi Pelayanan Publik | Reformasi Birokrasi | Aparatur | 5 Unit | 110,000,000 | Dinas Pertanahan dan Tata Ruang (Kundha Niti Mandala Sarta Tata Sasana) | |
| | | | | | Jumlah mobil dinas yang terpelihara | | | | 5 Unit | 5 Unit | | | | | | | 5 Unit | | | | | | |
| | | | | | Jumlah motor dinas yang terbayar pajaknya | | | | 15 Unit | 15 Unit | | | | | | | 15 Unit | | | | | | |
| | | | | | Jumlah motor dinas yang terpelihara | | | | 15 Unit | 15 Unit | | | | | | | 15 Unit | | | | | | |
| 2 | 10 | 1 | 2.1 | 6 | Pemeliharaan Peralatan dan Mesin Lainnya | Jumlah AC terfasilitasi pemeliharaannya | | | | 10 Unit | 10 Unit | 10,000,000 | 10,000,000 | 14,000,000 | Kab. Gunungkidul, Playen, Logandeng | PENDAPATAN ASLI DAERAH (PAD) | Memperkuat Stabilitas Polhukhankam Dan Transformasi Pelayanan Publik | Reformasi Birokrasi | Aparatur | 10 Unit | 21,450,000 | Dinas Pertanahan dan Tata Ruang (Kundha Niti Mandala Sarta Tata Sasana) | |
| | | | | | Jumlah Laptop/PC/Printer terfasilitasi pemeliharaannya | | | | 8 Unit | 16 Unit | | | | | | | 16 Unit | | | | | | |
| 2 | 10 | 1 | 2.1 | 9 | Pemeliharaan/Rehabilitasi Gedung Kantor dan Bangunan Lainnya | Pemeliharaan jaringan air | | | | | 1 paket | 71,759,800 | 71,759,800 | 81,759,800 | Kab. Gunungkidul, Playen, Logandeng | PENDAPATAN ASLI DAERAH (PAD) | Memperkuat Stabilitas Polhukhankam Dan Transformasi Pelayanan Publik | Reformasi Birokrasi | Aparatur | 1 paket | 286,830,000 | Dinas Pertanahan dan Tata Ruang (Kundha Niti Mandala Sarta Tata Sasana) | |
| | | | | | Pengecatan tembok dinding kantor | | | | 545 m2 | 545 m2 | | | | | | | 545 m2 | | | | | | |
| | | | | | Rehab kamar mandi | | | | 1 Unit | 1 Unit | | | | | | | 1 Unit | | | | | | |
| | | | | | | | | | | | | | | | | | | | | | | | |
| 2 | 10 | 1 | 2.1 | | Penataan Organisasi | Persentase layanan penataan organisasi yang baik | persen | | persen | 100 persen | 100 persen | 2,000,000 | 2,000,000 | 2,000,000 | | | | | 100 persen | 33,699,000 | | | |
| 2 | 10 | 1 | 2.1 | 2 | Fasilitasi Pelayanan | Jumlah dokumen evaluasi SOP | | | | 1 Dokumen | 1 Dokumen | 2,000,000 | 2,000,000 | 2,000,000 | Kab. Gunungkidul, Playen, Logandeng | PENDAPATAN ASLI DAERAH (PAD) | Memperkuat Stabilitas Polhukhankam Dan Transformasi Pelayanan Publik | Reformasi Birokrasi | Aparatur | 1 Dokumen | 33,699,000 | Dinas Pertanahan dan Tata Ruang | |
| | | | | | Jumlah dokumen evaluasi standar pelayanan | | | | 1 Dokumen | 1 Dokumen | | | | | | | 1 Dokumen | | | | | | |

| Kode | Urusan/ Bidang Urusan/ Program/ Kegiatan/ Sub Kegiatan | Indikator Program/ Kegiatan/ Sub Kegiatan | Target Akhir Periode RPJMD | Realisasi Capaian RKPD Tahun 2020 | Prakiraan Capaian Target RKPD Tahun 2021 | Capaian Kinerja dan Kerangka Pendanaan | | | | | | | | Kelompok Sasaran | Prakiraan Maju Rencana Tahun 2023 | | Perangkat Daerah Penanggung Jawab | | | | | | | |
|------|--|---|----------------------------|-----------------------------------|--|--|---|----------------|-----------|---------------------|--------------|--------------|--|------------------|-----------------------------------|---|--------------------------------------|---|--|----------------------|--------------|-------------|---|--|
| | | | | | | Target 2022 | | Pagu Indikatif | | | Lokasi | Sumber Dana | Prioritas | | Target | Pagu Indikatif | | | | | | | | |
| | | | | | | Semula | Menjadi | RKPD 2022 | APBD 2022 | RKPD 2022 Perubahan | | | Nasional | | | | | Daerah | | | | | | |
| 2 | 10 | 1 | 2 | | | | | 2,000,000 | 2,000,000 | 2,000,000 | | | Memperkuat Dan Transformasi Pelayanan Publik | Birokrasi | Aparatur | 2 Dokumen | 35,000,000 | (Kundha Niti Mandala Sarta Tata Sasana) | | | | | | |
| | | | | | | | | | | | | | | | | 2 Dokumen | | | | | | | | |
| | | | | | | | | | | | | | | | | 2 Dokumen | | | | | | | | |
| 2 | 10 | 4 | | | | PROGRAM PENYELESAIAN SENGKETA TANAH GARAPAN | Persentase penyelesaian administrasi sengketa tanah tertangani | Persen | | Persen | 100 Persen | 100 Persen | 9,400,000 | 9,400,000 | 9,400,000 | | | 100 Persen | 10,000,000 | | | | | |
| | | | | | | | Persentase penyelesaian administrasi sengketa tanah tertangani | Persen | | Persen | | 20 Persen | | | | | 20 Persen | | | | | | | |
| 2 | 10 | 4 | 2 | | | Penyelesaian Sengketa Tanah Garapan dalam Daerah Kabupaten/Kota | jumlah dokumen fasilitasi penyelesaian sengketa pertanahan tertangani | dokumen | | dokumen | 6 dokumen | 6 dokumen | 9,400,000 | 9,400,000 | 9,400,000 | | | 6 dokumen | 10,000,000 | | | | | |
| | | | | | | Mediasi Penyelesaian Sengketa Tanah Garapan dalam 1 (satu) Daerah Kabupaten/Kota | jumlah mediasi penyelesaian sengketa tanah garapan | | | | 6 kali | 6 kali | 9,400,000 | 9,400,000 | 9,400,000 | Kab. Gunungkidul, Nglipar, Pengkol | PENDAPATAN ASLI DAERAH (PAD) | Memperkuat Infrastruktur Untuk Mendukung Pengembangan Ekonomi Dan Pelayanan Dasar | Infrastruktur, Lingkungan Hidup, dan Pengelolaan Bencana | Masyarakat, Aparatur | 6 kali | 10,000,000 | Dinas Pertanahan dan Tata Ruang (Kundha Niti Mandala Sarta Tata Sasana) | |
| | | | | | | | | | | | | | | | | Kab. Gunungkidul, Nglipar, Nglipar | | | | | | | | |
| | | | | | | | | | | | | | | | | Kab. Gunungkidul, Karangmojo, Wiladeg | | | | | | | | |
| | | | | | | | | | | | | | | | | Kab. Gunungkidul, Karangmojo, Bendungan | | | | | | | | |
| | | | | | | | | | | | | | | | | Kab. Gunungkidul, Gedangsari, Ngalang | | | | | | | | |
| 2 | 10 | 5 | | | | PROGRAM PENYELESAIAN GANTI KERUGIAN DAN SANTUNAN TANAH UNTUK PEMBANGUNAN | Persentase penyelesaian ganti kerugian dan santunan tanah untuk Pembangunan | Persen | | Persen | | 20 Persen | 1,100,878,500 | 1,200,878,500 | 7,024,966,500 | | | 20 Persen | 1,000,500,000 | | | | | |
| | | | | | | Persentase penyelesaian ganti kerugian dan santunan tanah untuk Pembangunan. | Persen | | Persen | 100 Persen | 100 Persen | | | | | | | | | 100 Persen | | | | |
| 2 | 10 | 5 | 2 | | | Penyelesaian Masalah Ganti Kerugian dan Santunan Tanah untuk Pembangunan oleh Pemerintah Daerah Kabupaten/Kota | Persentase layanan penyelesaian masalah ganti kerugian dan santunan tanah untuk pembangunan oleh pemerintah daerah kabupaten/kota | persen | | persen | 1 persen | 22 persen | 1,100,878,500 | 1,200,878,500 | 7,024,966,500 | | | 22 persen | 1,000,500,000 | | | | | |
| 2 | 10 | 5 | 2 | 1 | | Penetapan Daftar Masyarakat Penerima Santunan Tanah dalam 1 (satu) Daerah Kabupaten/Kota | Jumlah peruntukan/pemanfaatan pengadaan tanah untuk pembangunan layanan publik | | | | 1 peruntukan | 3 peruntukan | 1,009,634,000 | 1,109,634,000 | 6,686,787,600 | Kab. Gunungkidul, Playen, Candirejo | Dana Transfer Umum-Dana Alokasi Umum | Memperkuat Infrastruktur Untuk Mendukung Pengembangan Ekonomi Dan Pelayanan Dasar | Infrastruktur, Lingkungan Hidup, dan Pengelolaan Bencana | Aparatur, Masyarakat | 3 peruntukan | 900,000,000 | Dinas Pertanahan dan Tata Ruang (Kundha Niti Mandala Sarta Tata Sasana) | |
| | | | | | | Koordinasi dan Sinkronisasi Penyelesaian Masalah Ganti Kerugian dan | Jumlah dokumen kajian pemanfaatan tanah | | | | 1 dokumen | 1 dokumen | | | | Kab. Gunungkidul, Playen, Logandeng | Dana Transfer Umum-Dana Alokasi Umum | Memperkuat Infrastruktur Untuk Mendukung | Infrastruktur, Lingkungan | Aparatur | 1 dokumen | | Dinas Pertanahan dan Tata Ruang | |

| Kode | | | | | Urusan/ Bidang Urusan/ Program/ Kegiatan/ Sub Kegiatan | Indikator Program/ Kegiatan/ Sub Kegiatan | Target Akhir Periode RPJMD | Realisasi Capaian RKPD Tahun 2020 | Prakiraan Capaian Target RKPD Tahun 2021 | Capaian Kinerja dan Kerangka Pendanaan | | | | | | | | Kelompok Sasaran | Prakiraan Maju Rencana Tahun 2023 | | Perangkat Daerah Penanggung Jawab | |
|------|----|----|---|----|--|---|----------------------------|-----------------------------------|--|--|--------------------------|----------------|---------------|---------------------|--|------------------------------|---|--|-----------------------------------|--------------------------|-----------------------------------|---|
| | | | | | | | | | | Target 2022 | | Pagu Indikatif | | | Lokasi | Sumber Dana | Prioritas | | | | | |
| | | | | | | | | | | Semula | Menjadi | RKPD 2022 | APBD 2022 | RKPD 2022 Perubahan | | | Nasional | | Daerah | Target | | Pagu Indikatif |
| 2 | 10 | 5 | 2 | 2 | Santunan Tanah untuk Pembangunan oleh Pemerintah Daerah Kabupaten/Kota | Jumlah dokumen perencanaan pengadaan tanah Jumlah Tanah Pemda yang terdaftar di BPN | | | | 1 dokumen 40 berkas | 3 dokumen 1060 bidang | 91,244,500 | 91,244,500 | 338,178,900 | | | Mendukung Pengembangan Ekonomi Dan Pelayanan Dasar | Hidup, dan Pengelolaan Bencana | Aparatur, Masyarakat | 3 dokumen 1060 bidang | 100,500,000 | Tata Ruang (Kundha Niti Mandala Sarta Tata Sasana) |
| 2 | 10 | | | 10 | PROGRAM PENATAGUNAAN TANAH | Persentase Penatagunaan Tanah Tertangani | Persen | | Persen | 100 Persen | 100 Persen | 100,000,000 | 100,000,000 | 100,000,000 | | | | 100 Persen | 165,300,000 | | | |
| | | | | | | Persentase Penatagunaan Tanah Tertangani | Persen | | Persen | 20 Persen | 20 Persen | | | | | | | | | | | |
| 2 | 10 | 10 | | 2 | Penggunaan Tanah yang Hamparannya dalam satu Daerah Kabupaten/Kota | Jumlah dokumen alih fungsi lahan penggunaan tanah yang hamparannya dalam satu daerah kabupaten/kota yang tersusun | dokumen | | dokumen | 2 dokumen | 2 dokumen | 100,000,000 | 100,000,000 | 100,000,000 | | | | 2 dokumen | 165,300,000 | | | |
| 2 | 10 | | | 10 | Koordinasi dan Sinkronisasi Perencanaan Penggunaan Tanah | Dokumen evaluasi pengendalian alih fungsi lahan yang tersusun, | | | | 1 dokumen | 1 dokumen | 100,000,000 | 100,000,000 | 100,000,000 | Kab. Gunungkidul, Playen, Logandeng | PENDAPATAN ASLI DAERAH (PAD) | Memperkuat Infrastruktur Untuk Mendukung Pengembangan Ekonomi Dan Pelayanan Dasar | Infrastruktur, Lingkungan Hidup, dan Pengelolaan Bencana | Masyarakat, Aparatur | 1 dokumen | 165,300,000 | Dinas Pertanahan dan Tata Ruang (Kundha Niti Mandala Sarta Tata Sasana) |
| | | | | | | Dokumen permohonan kekancingan tanah kasultanan yang tersusun | | | | 1 dokumen | 1 dokumen | | | | | | | | | | | |
| 2 | 10 | | | 11 | PROGRAM PENYELENGGARAAN KEISTIMEWAAN YOGYAKARTA URUSAN PERTANAHAN | Persentase bidang SG dan Tanah Desa yang memiliki kepastian hukum | Persen | | Persen | 100 Persen | 100 Persen | 5,365,945,000 | 5,395,945,000 | 5,123,645,000 | | | | 100 Persen | 3,869,666,588 | | | |
| | | | | | | Persentase bidang SG dan Tanah Desa yang memiliki kepastian hukum | Persen | | Persen | 10.65 Persen | 10.65 Persen | | | | | | | | | | | |
| 2 | 10 | 11 | | 2 | Pengelolaan Tanah Kasultanan dan Tanah Kadipaten | Persentase layanan pengelolaan tanah kasultanan dan kadipaten | persen | | persen | 100 persen | 10.64 persen | 5,365,945,000 | 5,395,945,000 | 5,123,645,000 | | | | 10.64 persen | 3,869,666,588 | | | |
| | | | | | | Pembuatan dan Pemasangan patok batas bidang tanah desa | | | | 10800 Patok | 10800 Patok | | | | Kab. Gunungkidul, Wonosari, Wonosari | Dana Keistimewaan DIY | | | | 10800 Patok | | |
| | | | | | | Pendaftaran pencatatan perubahan sertifikat tanah desa | | | | 2000 sertifikat | 2000 Sertipikat | | | | Kab. Gunungkidul, Wonosari, Kepek | | | | | 2000 Sertipikat | | |
| | | | | | | Pendaftaran Pengukuran Tanah Desa | | | | 1000 bidang | 750 Bidang | | | | Kab. Gunungkidul, Wonosari, Piyaman | | | | | 750 Bidang | | |
| | | | | | | Pendaftaran tanah desa ke Kantor Pertanahan | | | | 750 bidang | 500 Bidang | | | | Kab. Gunungkidul, Wonosari, Gari | | | | | 500 Bidang | | |
| | | | | | | Verifikasi Tanah Desa belum bersertipikat | | | | | 1000 Bidang | | | | Kab. Gunungkidul, Wonosari, Karangtengah | | | | | 1000 Bidang | | |
| | | | | | | | | | | | | | | | Kab. Gunungkidul, Wonosari, Selang | | | | | | | |
| | | | | | | | | | | | | | | | Kab. Gunungkidul, Wonosari, Siraman | | | | | | | |
| | | | | | | | | | | | | | | | | | | | | | | |

| Kode | | | | | Urusan/ Bidang Urusan/ Program/ Kegiatan/ Sub Kegiatan | Indikator Program/ Kegiatan/ Sub Kegiatan | Target Akhir Periode RPJMD | Realisasi Capaian RKPD Tahun 2020 | Prakiraan Capaian Target RKPD Tahun 2021 | Capaian Kinerja dan Kerangka Pendanaan | | | | | | Kelompok Sasaran | Prakiraan Maju Rencana Tahun 2023 | | Perangkat Daerah Penanggung Jawab | |
|------|----|----|---|---|--|--|-------------------------------------|--|--|--|---------|----------------|--|--|--------|---------------------|-----------------------------------|-----------|--|--------|
| | | | | | | | | | | Target 2022 | | Pagu Indikatif | | | Lokasi | | Sumber Dana | Prioritas | | |
| | | | | | | | | | | Semula | Menjadi | RKPD 2022 | APBD 2022 | RKPD 2022 Perubahan | | | | Nasional | | Daerah |
| 2 | 10 | 11 | 2 | 1 | Penatausahaan Tanah Kasultanan dan Tanah Kadipaten | | | | | | | | Kab. Gunungkidul, Wonosari, Pulutan | | | | | | | |
| | | | | | | | | | | | | | | Kab. Gunungkidul, Wonosari, Wareng | | | | | | |
| | | | | | | | | | | | | | | Kab. Gunungkidul, Wonosari, Duwet | | | | | | |
| | | | | | | | | | | | | | | Kab. Gunungkidul, Wonosari, Mulo | | | | | | |
| | | | | | | | | | | | | | | Kab. Gunungkidul, Wonosari, Wunung | | | | | | |
| | | | | | | | | | | | | | | Kab. Gunungkidul, Wonosari, Karangrejek | | | | | | |
| | | | | | | | | | | | | | | Kab. Gunungkidul, Nglipar, Natah | | | | | | |
| | | | | | | | | | | | | | | Kab. Gunungkidul, Nglipar, Pilangrejo | | | | | | |
| | | | | | | | | | | | | | | Kab. Gunungkidul, Nglipar, Kedungpoh | | | | | | |
| | | | | | | | | | | | | | | Kab. Gunungkidul, Nglipar, Pengkol | | | | | | |
| | | | | | | | | | | | | | | Kab. Gunungkidul, Nglipar, Nglipar | | | | | | |
| | | | | | | | | | | | | | | Kab. Gunungkidul, Nglipar, Katongan | | | | | | |
| | | | | | | | | | | | | | | Kab. Gunungkidul, Patuk, Putat | | | | | | |
| | | | | | | | | | | | | | | Kab. Gunungkidul, Paliyan, Semua Kelurahan | | | | | | |
| | | | | | | | | | | | | | | Kab. Gunungkidul, Panggang, Semua Kelurahan | | | | | | |
| | | | | | | | | | | | | | | Kab. Gunungkidul, Tepus, Sumberwungu | | | | | | |
| | | | | | | | | | | | | | | Kab. Gunungkidul, Tepus, Sidoharjo | | | | | | |
| | | | | | | | | | | | | | | | | | | | | |
| | | | | | | | | | | | | | | | | | | | | |
| | | | | | | | | | | | | | | | | | | | | |
| | | | | | | | | | | | | | | | | | | | | |
| | | | | | | | | | | | | | | | | | | | | |
| | | | | | | | | | | | | | | | | | | | | |
| | | | | | | | | | | | | | | | | | | | | |
| | | | | | | | | | | | | | | | | | | | | |
| | | | | | | | | | | | | | | | | | | | | |
| | | | | | | | | | | | | | | | | | | | | |
| | | | | | | | | | | | | | | | | | | | | |
| | | | | | | | | | | | | | | | | | | | | |
| | | | | | | | | | | | | | | | | | | | | |
| | | | | | | | | | | | | | | | | | | | | |
| | | | | | | | | | | | | | | | | | | | | |
| | | | | | | | | | | | | | | | | | | | | |
| | | | | | | | | | | | | | | | | | | | | |
| | | | | | | | | | | | | | | | | | | | | |
| | | | | | | | | | | | | | | | | | | | | |
| | | | | | | | | | | | | | | | | | | | | |
| | | | | | | | | | | | | | | | | | | | | |
| | | | | | | | | | | | | | | | | | | | | |
| | | | | | | | | | | | | | | | | | | | | |
| | | | | | | | | | | | | | | | | | | | | |
| | | | | | | | | | | | | | | | | | | | | |
| | | | | | | | | | | | | | | | | | | | | |
| | | | | | | | | | | | | | | | | | | | | |
| | | | | | | | | | | | | | | | | | | | | |
| | | | | | | | | | | | | | | | | | | | | |
| | | | | | | | | | | | | | | | | | | | | |
| | | | | | | | | | | | | | | | | | | | | |
| | | | | | | | | | | | | | | | | | | | | |
| | | | | | | | | | | | | | | | | | | | | |
| | | | | | | | | | | | | | | | | | | | | |
| | | | | | | | | | | | | | | | | | | | | |
| | | | | | | | | | | | | | | | | | | | | |
| | | | | | | | | | | | | | | | | | | | | |
| | | | | | | | | | | | | | | | | | | | | |
| | | | | | | | | | | | | | | | | | | | | |
| | | | | | | | | | | | | | | | | | | | | |
| | | | | | | | | | | | | | | | | | | | | |
| | | | | | | | | | | | | | | | | | | | | |
| | | | | | | | | | | | | | | | | | | | | |
| | | | | | | | | | | | | | | | | | | | | |
| | | | | | | | | | | | | | | | | | | | | |
| | | | | | | | | | | | | | | | | | | | | |
| | | | | | | | | | | | | | | | | | | | | |
| | | | | | | | | | | | | | | | | | | | | |
| | | | | | | | | | | | | | | | | | | | | |
| | | | | | | | | | | | | | | | | | | | | |
| | | | | | | | | | | | | | | | | | | | | |
| | | | | | | | | | | | | | | | | | | | | |
| | | | | | | | | | | | | | | | | | | | | |
| | | | | | | | | | | | | | | | | | | | | |
| | | | | | | | | | | | | | | | | | | | | |
| | | | | | | | | | | | | | | | | | | | | |

| Kode | | | | | Urusan/ Bidang Urusan/ Program/ Kegiatan/ Sub Kegiatan | Indikator Program/ Kegiatan/ Sub Kegiatan | Target Akhir Periode RPJMD | Realisasi Capaian RKPD Tahun 2020 | Prakiraan Capaian Target RKPD Tahun 2021 | Capaian Kinerja dan Kerangka Pendanaan | | | | | | | | Kelompok Sasaran | Prakiraan Maju Rencana Tahun 2023 | | Perangkat Daerah Penanggung Jawab | |
|------|--|--|--|--|--|--|-------------------------------------|--|--|--|---------|----------------|---|---------------------|--------|-------------|-----------|---------------------|-----------------------------------|----------------|--|--------|
| | | | | | | | | | | Target 2022 | | Pagu Indikatif | | | Lokasi | Sumber Dana | Prioritas | | Target | Pagu Indikatif | | |
| | | | | | | | | | | Semula | Menjadi | RKPD 2022 | APBD 2022 | RKPD 2022 Perubahan | | | Nasional | | | | | Daerah |
| | | | | | | | | | | | | | Kab. Gunungkidul, Tepus, Purwodadi | | | | | | | | | |
| | | | | | | | | | | | | | Kab. Gunungkidul, Semanu, Ngeposari | | | | | | | | | |
| | | | | | | | | | | | | | Kab. Gunungkidul, Semanu, Semanu | | | | | | | | | |
| | | | | | | | | | | | | | Kab. Gunungkidul, Semanu, Pacarejo | | | | | | | | | |
| | | | | | | | | | | | | | Kab. Gunungkidul, Semanu, Candirejo | | | | | | | | | |
| | | | | | | | | | | | | | Kab. Gunungkidul, Semanu, Dadapayu | | | | | | | | | |
| | | | | | | | | | | | | | Kab. Gunungkidul, Karangmojo, Ngipak | | | | | | | | | |
| | | | | | | | | | | | | | Kab. Gunungkidul, Ponjong, Semua Kelurahan | | | | | | | | | |
| | | | | | | | | | | | | | Kab. Gunungkidul, Rongkop, Semua Kelurahan | | | | | | | | | |
| | | | | | | | | | | | | | Kab. Gunungkidul, Rongkop, Semugih | | | | | | | | | |
| | | | | | | | | | | | | | Kab. Gunungkidul, Semin, Semua Kelurahan | | | | | | | | | |
| | | | | | | | | | | | | | Kab. Gunungkidul, Semin, Semin | | | | | | | | | |
| | | | | | | | | | | | | | Kab. Gunungkidul, Saptosari, Semua Kelurahan | | | | | | | | | |
| | | | | | | | | | | | | | Kab. Gunungkidul, Tanjungsari, Semua Kelurahan | | | | | | | | | |
| | | | | | | | | | | | | | Kab. Gunungkidul, Purwosari, Semua Kelurahan | | | | | | | | | |

| Kode | | | | | Usuran/ Bidang Usuran/ Program/ Kegiatan/ Sub Kegiatan | Indikator Program/ Kegiatan/ Sub Kegiatan | Target Akhir Periode RPJMD | Realisasi Capaian RKPD Tahun 2020 | Prakiraan Capaian Target RKPD Tahun 2021 | Capaian Kinerja dan Kerangka Pendanaan | | | | | | | Kelompok Sasaran | Prakiraan Maju Rencana Tahun 2023 | | Perangkat Daerah Penanggung Jawab | | | |
|------|----|----|---|---|---|--|-------------------------------------|--|--|--|---------|----------------|-----------|---------------------|------------|---|---|-----------------------------------|------------------------|--|------------------------|----------------|--|
| | | | | | | | | | | Target 2022 | | Pagu Indikatif | | | Lokasi | Sumber Dana | | Prioritas | | | Target | Pagu Indikatif | |
| | | | | | | | | | | Semula | Menjadi | RKPD 2022 | APBD 2022 | RKPD 2022 Perubahan | | | | Nasional | Daerah | | | | |
| 2 | 10 | 11 | 2 | 4 | Pengawasan Tanah Kasultanan, Tanah Kadipaten, dan Tanah Desa | Pengawasan penggunaan Tanah Desa | | | | 25 Desa | 25 Desa | | 0 | 90,000,000 | 90,000,000 | Kab. Gunungkidul, Wonosari, Wonosari | Dana Keistimewaan DIY | | Reformasi Birokrasi | Masyarakat, Aparatur | 25 Desa | 90,000,000 | Dinas Pertanahan dan Tata Ruang (Kundha Niti Mandala Sarta Tata Sasana) |
| | | | | | | | | | | | | | | | | | Kab. Gunungkidul, Wonosari, Karangtengah | | | | Reformasi Birokrasi | | |
| | | | | | | | | | | | | | | | | | Kab. Gunungkidul, Wonosari, Selang | | | | | | |
| | | | | | | | | | | | | | | | | | Kab. Gunungkidul, Wonosari, Baleharjo | | | | | | |
| | | | | | | | | | | | | | | | | | Kab. Gunungkidul, Wonosari, Siraman | | | | | | |
| | | | | | | | | | | | | | | | | | Kab. Gunungkidul, Wonosari, Pulutan | | | | | | |
| | | | | | | | | | | | | | | | | | Kab. Gunungkidul, Wonosari, Karangrejek | | | | | | |
| | | | | | | | | | | | | | | | | | Kab. Gunungkidul, Nglipar, Natah | | | | | | |
| | | | | | | | | | | | | | | | | | Kab. Gunungkidul, Playen, Playen | | | | | | |
| | | | | | | | | | | | | | | | | | Kab. Gunungkidul, Patuk, Bunder | | | | | | |
| | | | | | | | | | | | | | | | | | Kab. Gunungkidul, Paliyan, Sodo | | | | | | |
| | | | | | | | | | | | | | | | | | Kab. Gunungkidul, Panggang, Girisekar | | | | | | |
| | | | | | | | | | | | | | | | | | Kab. Gunungkidul, Panggang, Girimulyo | | | | | | |
| | | | | | | | | | | | | | | | | | Kab. Gunungkidul, Tepus, Sumberwungu | | | | | | |
| | | | | | | | | | | | | | | | | | Kab. Gunungkidul, Semanu, Pacarejo | | | | | | |
| | | | | | | | | | | | | | | | | | Kab. Gunungkidul, Karangmojo, Karangmojo | | | | | | |
| | | | | | | | | | | | | | | | | Kab. Gunungkidul, Ponjong, Umbulrejo | | | | | | | |

| Kode | | | | | Urusan/ Bidang Urusan/ Program/ Kegiatan/ Sub Kegiatan | Indikator Program/ Kegiatan/ Sub Kegiatan | Target Akhir Periode RPJMD | Realisasi Capaian RKPD Tahun 2020 | Prakiraan Capaian Target RKPD Tahun 2021 | Capaian Kinerja dan Kerangka Pendanaan | | | | | | | | Kelompok Sasaran | Prakiraan Maju Rencana Tahun 2023 | | Perangkat Daerah Penanggung Jawab | |
|------|----|----|---|---|--|--|-------------------------------------|--|--|--|----------------|----------------|---|---------------------|--|--------------------------|-----------|--|-----------------------------------|----------------|--|--|
| | | | | | | | | | | Target 2022 | | Pagu Indikatif | | | Lokasi | Sumber Dana | Prioritas | | Target | Pagu Indikatif | | |
| | | | | | | | | | | Semula | Menjadi | RKPD 2022 | APBD 2022 | RKPD 2022 Perubahan | | | Nasional | | | | | Daerah |
| | | | | | | | | | | | | | Kab. Gunungkidul, Rongkop, Semugih | | | | | | | | | |
| | | | | | | | | | | | | | Kab. Gunungkidul, Semin, Rejosari | | | | | | | | | |
| | | | | | | | | | | | | | Kab. Gunungkidul, Ngawen, Sambirejo | | | | | | | | | |
| | | | | | | | | | | | | | Kab. Gunungkidul, Gedangsari, Hargomulyo | | | | | | | | | |
| | | | | | | | | | | | | | Kab. Gunungkidul, Saptosari, Kepek | | | | | | | | | |
| | | | | | | | | | | | | | Kab. Gunungkidul, Girisubo, Jerukwudel | | | | | | | | | |
| | | | | | | | | | | | | | Kab. Gunungkidul, Tanjungsari, Kemadang | | | | | | | | | |
| | | | | | | | | | | | | | Kab. Gunungkidul, Purwosari, Giritirto | | | | | | | | | |
| 2 | 10 | 11 | 2 | 8 | Penyiapan Bahan Pertimbangan Teknis Izin Penggunaan Tanah Kasultanan dan Kadipaten | Rekomendasi Bupati / Kepala DPTR penggunaan dan pemanfaatan tanah kasultanan, tanah kadipaten dan tanah desa di Kabupaten Gunungkidul | | | | 30 Rekomendasi | 30 Rekomendasi | 256,000,000 | 166,000,000 | 166,000,000 | Kab. Gunungkidul, Semua Kecamatan, Semua Kelurahan | Dana Keistimewaan DIY | | Infrastruktur, Lingkungan Hidup, dan Pengelolaan Bencana | Masyarakat, Aparatur | 30 Rekomendasi | 135,000,000 | Dinas Pertanahan dan Tata Ruang (Kundha Niti Mandala Sarta Tata Sasana) |
| 2 | 10 | 11 | 2 | 9 | Penanganan Keberatan dan Sengketa Pertanahan Tanah Kasultanan, Tanah Kadipaten dan Tanah Desa | Data Permasalahan Tanah Kasultanan/Kadipaten dan Tanah Desa | | | | | 144 Desa | 200,000,000 | 200,000,000 | 350,200,000 | Kab. Gunungkidul, Nglipar, Pengkol | Dana Keistimewaan DIY | | Infrastruktur, Lingkungan Hidup, dan Pengelolaan Bencana | Masyarakat, Aparatur | 144 Desa | 250,000,000 | Dinas Pertanahan dan Tata Ruang (Kundha Niti Mandala Sarta Tata Sasana) |
| | | | | | | Rekomendasi Bupati / Kepala DPTR penanganan permasalahan tanah desa | | | | 5 Desa | 5 Desa | | | | Kab. Gunungkidul, Nglipar, Nglipar | | | | | 5 Desa | | |
| | | | | | | | | | | | | | | | Kab. Gunungkidul, Karangmojo, Wiladeg | | | | | | | |
| | | | | | | | | | | | | | | | Kab. Gunungkidul, Karangmojo, Bendungan | | | | | | | |
| | | | | | | | | | | | | | | | Kab. Gunungkidul, Gedangsari, Ngalang | | | | | | | |
| | | | | | Pengadaan Sarana dan Prasarana | Brangkas Tahan Api | | | | | 1 Unit | | | | Kab. Gunungkidul, Semua Kecamatan, Semua Kelurahan | Dana Keistimewaan DIY | | Infrastruktur, Lingkungan Hidup, dan Pengelolaan Bencana | | 1 Unit | | Dinas Pertanahan dan |

| Kode | | | | | Urusan/ Bidang Urusan/ Program/ Kegiatan/ Sub Kegiatan | Indikator Program/ Kegiatan/ Sub Kegiatan | Target Akhir Periode RPJMD | Realisasi Capaian RKPD Tahun 2020 | Prakiraan Capaian Target RKPD Tahun 2021 | Capaian Kinerja dan Kerangka Pendanaan | | | | | | Kelompok Sasaran | Prakiraan Maju Rencana Tahun 2023 | | Perangkat Daerah Penanggung Jawab | | | | | | | | | |
|------|----|----|---|----|---|---|-------------------------------------|--|--|--|----------------|----------------|---|-----------------------|--|--|--|--|--|--|----------------|------------------------|--|---------------|--|------------|--|--|
| | | | | | | | | | | Target 2022 | | Pagu Indikatif | | | Lokasi | | Sumber Dana | Prioritas | | Target | Pagu Indikatif | | | | | | | |
| | | | | | | | | | | Semula | Menjadi | RKPD 2022 | APBD 2022 | RKPD 2022 Perubahan | | | | Nasional | | | | Daerah | | | | | | |
| 2 | 10 | 11 | 2 | 11 | Prasarana Pendukung Pelaksanaan Kegiatan Keistimewaan Urusan Pertanahan | Komputer PC/Laptop | | | | 0 | 0 | 90,000,000 | Kab. Gunungkidul, Playen, Semua Kelurahan | Dana Keistimewaan DIY | | Infrastruktur, Lingkungan Hidup, dan Pengelolaan Bencana | Masyarakat, Aparatur | 2 Unit | 95,000,000 | Tata Ruang (Kundha Niti Mandala Sarta Tata Sasana) | | | | | | | | |
| | | | | | | Printer | | | | | | | | | | | | 2 Unit | | | | | | | | | | |
| | | | | | | rak kayu | | | | | | | | | | | | 2 Unit | | | | | | | | | | |
| | | | | | | Scanner | | | | | | | | | | | | 2 Unit | | | | | | | | | | |
| 1 | | | | | URUSAN PEMERINTAHAN WAJIB YANG BERKAITAN DENGAN PELAYANAN DASAR | | | | | | | | | | | | | | | | | | | | | | | |
| 1 | 3 | | | | URUSAN PEMERINTAHAN BIDANG PEKERJAAN UMUM DAN PENATAAN RUANG | | | | | | 4,761,541,000 | 4,032,341,000 | 4,032,341,000 | | | | | 4,032,341,000 | | | | | | | | | | |
| 1 | 3 | 13 | | | PROGRAM PENYELENGGARAAN KEISTIMEWAAN YOGYAKARTA URUSAN TATA RUANG | Persentase Penyelenggaraan Keistimewaan Yogyakarta Urusan Tata Ruang terlaksana dengan baik | persen | | persen | | 25 persen | 4,761,541,000 | 4,032,341,000 | 4,032,341,000 | | | | | 25 persen | 4,032,341,000 | | | | | | | | |
| 1 | 3 | 13 | 2 | | Pemanfaatan Ruang Satuan Ruang Strategis Kasultanan dan Kadipaten | Jumlah layanan Pemanfaatan Ruang Satuan Ruang Strategis Kasultanan dan Kadipaten | layanan | | layanan | 1 layanan | 1 layanan | 4,761,541,000 | 4,032,341,000 | 4,032,341,000 | | | | | 1 layanan | 4,032,341,000 | | | | | | | | |
| 1 | 3 | 13 | 2 | 3 | Pemanfaatan Ruang Satuan Ruang Strategis Karst Gunung Sewu | Penanaman Vegetasi | | | | 1195 m2 | 1195 m2 | 4,761,541,000 | 4,032,341,000 | 4,032,341,000 | Kab. Gunungkidul, Patuk, Semua Kelurahan | Dana Keistimewaan DIY | Membangun Lingkungan Hidup, Meningkatkan Ketahanan Bencana Dan Perubahan Iklim | Infrastruktur, Lingkungan Hidup, dan Pengelolaan Bencana Infrastruktur, Lingkungan Hidup, dan Pengelolaan Bencana Infrastruktur, Lingkungan Hidup, dan Pengelolaan Bencana | Masyarakat | 1195 m2 | 4,032,341,000 | Dinas Lingkungan Hidup | | | | | | |
| | | | | | Terbangunnya Drainase dan Pemipaan Penyiraman | | | | 403 m | 403 m | | | | | | | | | | | | | | | | 403 m | | |
| | | | | | Terbangunnya Etalase Batu Geopark Gunung Sewu | | | | 28 unit | 28 unit | | | | | | | | | | | | | | | | 28 unit | | |
| | | | | | Terbangunnya Jalan Setapak | | | | 990.4 m2 | 990.4 m2 | | | | | | | | | | | | | | | | 990.4 m2 | | |
| | | | | | Terbangunnya Kolam dan Instalasi | | | | 78 m2 | 78 m2 | | | | | | | | | | | | | | | | 78 m2 | | |
| | | | | | Terbangunnya Pagar Pengaman Tanaman | | | | 560 m2 | 560 m2 | | | | | | | | | | | | | | | | 560 m2 | | |
| | | | | | Terbangunnya Talud | | | | 1412.39 m3 | 1412.39 m3 | | | | | | | | | | | | | | | | 1412.39 m3 | | |
| | | | | | Terbangunnya Taman Parkir | | | | 339.1 m2 | 339.1 m2 | | | | | | | | | | | | | | | | 339.1 m2 | | |
| | | | | | Tersedianya CCTV | | | | 3 unit | 3 unit | | | | | | | | | | | | | | | | 3 unit | | |
| | | | | | Tersedianya Gazebo | | | | 5 unit | 5 unit | | | | | | | | | | | | | | | | 5 unit | | |
| | | | | | Tersedianya Penerangan | | | | 14 unit | 14 unit | | | | | | | | | | | | | | | | 14 unit | | |
| | | | | | Tersedianya Peresapan | | | | 1 unit | 1 unit | | | | | | | | | | | | | | | | 1 unit | | |
| | | | | | Tersedianya Ramp | | | | 35 m2 | 64.8 m2 | | | | | | | | | | | | | | | | 64.8 m2 | | |
| | | | | | Tersedianya Septictank Biofil | | | | 1 unit | 1 unit | | | | | | | | | | | | | | | | 1 unit | | |
| | | | | | Tersedianya Tangga | | | | 200 m2 | 315 m2 | | | | | | | | | | | | | | | | 315 m2 | | |
| | | | | | Tersedianya Tempat Cuci Tangan | | | | 8 unit | 8 unit | | | | | | | | | | | | | | | | 8 unit | | |
| | | | | | Tersedianya Tempat Sampah | | | | 15 unit | 15 unit | | | | | | | | | | | | | | | | 15 unit | | |
| | | | | | Tersedianya Toilet | | | | 1 unit | 1 unit | | | | | | | | | | | | | | | | 1 unit | | |
| 2 | | | | | URUSAN PEMERINTAHAN WAJIB YANG TIDAK BERKAITAN DENGAN PELAYANAN DASAR | | | | | | | | | | | | | | | | | | | | | | | |
| 2 | 11 | | | | URUSAN PEMERINTAHAN BIDANG LINGKUNGAN HIDUP | | | | | | 10,002,176,304 | | | | 8,577,225,504 | 8,660,562,737 | | | | | | | | 7,996,986,804 | | | | |

| Kode | | | | | Urusan/ Bidang Urusan/ Program/ Kegiatan/ Sub Kegiatan | Indikator Program/ Kegiatan/ Sub Kegiatan | Target Akhir Periode RPJMD | Realisasi Capaian RKPD Tahun 2020 | Prakiraan Capaian Target RKPD Tahun 2021 | Capaian Kinerja dan Kerangka Pendanaan | | | | | | | Kelompok Sasaran | Prakiraan Maju Rencana Tahun 2023 | | Perangkat Daerah Penanggung Jawab | | |
|------|----|---|---|---|---|---|-------------------------------------|--|--|--|------------|----------------|---------------|---------------------|--|--|---|--|---------------------|--|---------------|------------------------------|
| | | | | | | | | | | Target 2022 | | Pagu Indikatif | | | Lokasi | Sumber Dana | | Prioritas | | | Target | Pagu Indikatif |
| | | | | | | | | | | Semula | Menjadi | RKPD 2022 | APBD 2022 | RKPD 2022 Perubahan | | | | Nasional | Daerah | | | |
| 2 | 11 | 1 | | | PROGRAM PENUNJANG URUSAN PEMERINTAHAN DAERAH KABUPATEN/KOTA | Persentase penunjang urusan pemerintah daerah Kabupaten terlaksana dengan baik | persen | | persen | 100 persen | 100 persen | 4,955,176,304 | 4,874,125,504 | 4,977,462,737 | | | | 100 persen | 5,035,986,804 | | | |
| 2 | 11 | 1 | 2 | | Perencanaan, Penganggaran, dan Evaluasi Kinerja Perangkat Daerah | Jumlah dokumen Perencanaan, Penganggaran dan Evaluasi Kinerja Perangkat Daerah | dokumen | | dokumen | 28 dokumen | 28 dokumen | 32,500,000 | 34,555,000 | 34,555,000 | | | | 28 dokumen | 32,500,000 | | | |
| 2 | 11 | 1 | 2 | 1 | Penyusunan Dokumen Perencanaan Perangkat Daerah | Forum PD | | | | 1 kali | 1 kali | 5,000,000 | 5,720,000 | 5,720,000 | Kab. Gunungkidul, Playen, Logandeng | Dana Transfer Umum- Dana Alokasi Umum | Membangun Lingkungan Hidup, Meningkatkan Ketahanan Bencana Dan Perubahan Iklim | Infrastruktur, Lingkungan Hidup, dan Pengelolaan Bencana | Perangkat Daerah | 1 kali | 5,000,000 | Dinas Lingkungan Hidup |
| | | | | | | 1 dokumen | | | | 1 dokumen | | | | | | 1 dokumen | | | | | | |
| | | | | | | 1 dokumen | | | | 1 dokumen | | | | | | 1 dokumen | | | | | | |
| | | | | | | 1 dokumen | | | | 1 dokumen | | | | | | 1 dokumen | | | | | | |
| 2 | 11 | 1 | 2 | 2 | Koordinasi dan Penyusunan Dokumen RKA-SKPD | Jumlah Dokumen RKA | | | | 1 dokumen | 1 dokumen | 500,000 | 600,000 | 600,000 | Kab. Gunungkidul, Playen, Logandeng | Dana Transfer Umum- Dana Alokasi Umum | Membangun Lingkungan Hidup, Meningkatkan Ketahanan Bencana Dan Perubahan Iklim | Infrastruktur, Lingkungan Hidup, dan Pengelolaan Bencana | Perangkat Daerah | 1 dokumen | 500,000 | Dinas Lingkungan Hidup |
| 2 | 11 | 1 | 2 | 3 | Koordinasi dan Penyusunan Dokumen Perubahan RKA-SKPD | Jumlah Dokumen RKA Perubahan | | | | 1 dokumen | 1 dokumen | 500,000 | 600,000 | 600,000 | Kab. Gunungkidul, Playen, Logandeng | Dana Transfer Umum- Dana Alokasi Umum | Membangun Lingkungan Hidup, Meningkatkan Ketahanan Bencana Dan Perubahan Iklim | Infrastruktur, Lingkungan Hidup, dan Pengelolaan Bencana | Perangkat Daerah | 1 dokumen | 500,000 | Dinas Lingkungan Hidup |
| 2 | 11 | 1 | 2 | 4 | Koordinasi dan Penyusunan DPA-SKPD | Jumlah Dokumen DPA | | | | 1 dokumen | 1 dokumen | 1,000,000 | 1,200,000 | 1,200,000 | Kab. Gunungkidul, Playen, Logandeng | Dana Transfer Umum- Dana Alokasi Umum | Membangun Lingkungan Hidup, Meningkatkan Ketahanan Bencana Dan Perubahan Iklim | Infrastruktur, Lingkungan Hidup, dan Pengelolaan Bencana | Perangkat Daerah | 1 dokumen | 1,000,000 | Dinas Lingkungan Hidup |
| | | | | | | Jumlah Dokumen Perjanjian Kinerja | | | | 1 dokumen | 1 dokumen | | | | | | | | | 1 dokumen | | |
| | | | | | | Jumlah Dokumen ROPK | | | | 1 dokumen | 1 dokumen | | | | | | | | | 1 dokumen | | |
| 2 | 11 | 1 | 2 | 5 | Koordinasi dan Penyusunan Perubahan DPA-SKPD | Jumlah Dokumen DPA Perubahan | | | | 1 dokumen | 1 dokumen | 500,000 | 600,000 | 600,000 | Kab. Gunungkidul, Playen, Logandeng | Dana Transfer Umum- Dana Alokasi Umum | Membangun Lingkungan Hidup, Meningkatkan Ketahanan Bencana Dan Perubahan Iklim | Infrastruktur, Lingkungan Hidup, dan Pengelolaan Bencana | Perangkat Daerah | 1 dokumen | 500,000 | Dinas Lingkungan Hidup |
| | | | | | | Jumlah Dokumen Perubahan Perjanjian Kinerja | | | | 1 dokumen | 1 dokumen | | | | | | | | | 1 dokumen | | |
| 2 | 11 | 1 | 2 | 7 | Evaluasi Kinerja Perangkat Daerah | Jumlah Dokumen LKJIP | | | | 1 dokumen | 1 dokumen | 25,000,000 | 25,835,000 | 25,835,000 | Kab. Gunungkidul, Playen, Logandeng | Dana Transfer Umum- Dana Alokasi Umum | Membangun Lingkungan Hidup, Meningkatkan Ketahanan Bencana Dan Perubahan Iklim | Infrastruktur, Lingkungan Hidup, dan Pengelolaan Bencana | Perangkat Daerah | 1 dokumen | 25,000,000 | Dinas Lingkungan Hidup |
| | | | | | | Jumlah Laporan Movev | | | | 4 dokumen | 4 dokumen | | | | | | | | | 4 dokumen | | |
| | | | | | | Jumlah Laporan TEPPA | | | | 12 dokumen | 12 dokumen | | | | | | | | | 12 dokumen | | |
| | | | | | | | | | | | | | | | | | | | | | | |
| 2 | 11 | 1 | 2 | | Administrasi Keuangan Perangkat Daerah | Jumlah layanan Administrasi Keuangan Perangkat Daerah | layanan | | layanan | 3 layanan | 3 layanan | 4,491,476,304 | 4,492,271,304 | 4,485,608,537 | | | | | | 3 layanan | 4,491,476,304 | |

| Kode | | | | | Urusan/ Bidang Urusan/ Program/ Kegiatan/ Sub Kegiatan | Indikator Program/ Kegiatan/ Sub Kegiatan | Target Akhir Periode RPJMD | Realisasi Capaian RKPD Tahun 2020 | Prakiraan Capaian Target RKPD Tahun 2021 | Capaian Kinerja dan Kerangka Pendanaan | | | | | | | | Kelompok Sasaran | Prakiraan Maju Rencana Tahun 2023 | | Perangkat Daerah Penanggung Jawab | |
|------|----|---|-----|---|---|--|----------------------------|-----------------------------------|--|--|------------|----------------|---------------|---------------------|-------------------------------------|--------------------------------------|--|--|-----------------------------------|----------------|-----------------------------------|------------------------|
| | | | | | | | | | | Target 2022 | | Pagu Indikatif | | | Lokasi | Sumber Dana | Prioritas | | Target | Pagu Indikatif | | |
| | | | | | | | | | | Semula | Menjadi | RKPD 2022 | APBD 2022 | RKPD 2022 Perubahan | | | Nasional | | | | | Daerah |
| 2 | 11 | 1 | 2 | 1 | Penyediaan Gaji dan Tunjangan ASN | Jumlah bulan terfasilitasi gaji dan tunjangan ASN | | | | 14 bulan | 14 bulan | 4,464,476,304 | 4,464,476,304 | 4,457,813,537 | Kab. Gunungkidul, Playen, Logandeng | Dana Transfer Umum-Dana Alokasi Umum | Membangun Lingkungan Hidup, Meningkatkan Ketahanan Bencana Dan Perubahan Iklim | Infrastruktur, Lingkungan Hidup, dan Pengelolaan Bencana | Perangkat Daerah | 14 bulan | 4,464,476,304 | Dinas Lingkungan Hidup |
| 2 | 11 | 1 | 2 | 5 | Koordinasi dan Penyusunan Laporan Keuangan Akhir Tahun SKPD | Dokumen laporan akhir tahun | | | | 1 dokumen | 1 dokumen | 1,000,000 | 1,200,000 | 1,200,000 | Kab. Gunungkidul, Playen, Logandeng | Dana Transfer Umum-Dana Alokasi Umum | Membangun Lingkungan Hidup, Meningkatkan Ketahanan Bencana Dan Perubahan Iklim | Infrastruktur, Lingkungan Hidup, dan Pengelolaan Bencana | Perangkat Daerah | 1 dokumen | 1,000,000 | Dinas Lingkungan Hidup |
| 2 | 11 | 1 | 2 | 7 | Koordinasi dan Penyusunan Laporan Keuangan Bulanan/Triwulanan/Semesteran SKPD | Jumlah Dokumen Laporan Keuangan Bulanan | | | | 12 dokumen | 12 dokumen | 26,000,000 | 26,595,000 | 26,595,000 | Kab. Gunungkidul, Playen, Logandeng | Dana Transfer Umum-Dana Alokasi Umum | Membangun Lingkungan Hidup, Meningkatkan Ketahanan Bencana Dan Perubahan Iklim | Infrastruktur, Lingkungan Hidup, dan Pengelolaan Bencana | Perangkat Daerah | 12 dokumen | 26,000,000 | Dinas Lingkungan Hidup |
| | | | | | | Jumlah Dokumen Laporan Semesteran | | | | 1 dokumen | 1 dokumen | | | | | | | | | 1 dokumen | | |
| 2 | 11 | 1 | 2.1 | | Administrasi Kepegawaian Perangkat Daerah | Jumlah layanan Administrasi Kepegawaian Perangkat Daerah | layanan | | layanan | 2 layanan | 2 layanan | 6,000,000 | 6,200,000 | 26,200,000 | | | | | 2 layanan | 6,000,000 | | |
| 2 | 11 | 1 | 2.1 | 3 | Pendataan dan Pengolahan Administrasi Kepegawaian | Jumlah ASN yang terfasilitasi | | | | 48 orang | 48 orang | 1,000,000 | 1,200,000 | 1,200,000 | Kab. Gunungkidul, Playen, Logandeng | Dana Transfer Umum-Dana Alokasi Umum | Membangun Lingkungan Hidup, Meningkatkan Ketahanan Bencana Dan Perubahan Iklim | Infrastruktur, Lingkungan Hidup, dan Pengelolaan Bencana | Aparatur | 48 orang | 1,000,000 | Dinas Lingkungan Hidup |
| 2 | 11 | 1 | 2.1 | 9 | Pendidikan dan Pelatihan Pegawai Berdasarkan Tugas dan Fungsi | Jumlah ASN yang mengikuti diklat | | | | 2 orang | 4 orang | 5,000,000 | 5,000,000 | 25,000,000 | Kab. Gunungkidul, Playen, Logandeng | Dana Transfer Umum-Dana Alokasi Umum | Membangun Lingkungan Hidup, Meningkatkan Ketahanan Bencana Dan Perubahan Iklim | Infrastruktur, Lingkungan Hidup, dan Pengelolaan Bencana | Aparatur | 4 orang | 5,000,000 | Dinas Lingkungan Hidup |
| 2 | 11 | 1 | 2.1 | | Administrasi Umum Perangkat Daerah | Jumlah layanan Administrasi Umum Perangkat Daerah | layanan | | layanan | 5 layanan | 5 layanan | 130,200,000 | 94,149,200 | 161,512,200 | | | | | 5 layanan | 131,400,000 | | |
| 2 | 11 | 1 | 2.1 | 1 | Penyediaan Komponen Instalasi Listrik/Penerangan Bangunan Kantor | Jumlah Komponen listrik tersedia | | | | 4 paket | 4 paket | 1,000,000 | 1,000,000 | 1,000,000 | Kab. Gunungkidul, Playen, Logandeng | Dana Transfer Umum-Dana Alokasi Umum | Membangun Lingkungan Hidup, Meningkatkan Ketahanan Bencana Dan Perubahan Iklim | Infrastruktur, Lingkungan Hidup, dan Pengelolaan Bencana | Perangkat Daerah | 4 paket | 1,000,000 | Dinas Lingkungan Hidup |
| 2 | 11 | 1 | 2.1 | 2 | Penyediaan Peralatan dan Perlengkapan Kantor | Jumlah ATK | | | | 12 paket | 12 paket | 75,000,000 | 41,530,000 | 98,743,000 | Kab. Gunungkidul, Playen, Logandeng | Dana Transfer Umum-Dana Alokasi Umum | Membangun Lingkungan Hidup, Meningkatkan Ketahanan Bencana Dan Perubahan Iklim | Infrastruktur, Lingkungan Hidup, dan Pengelolaan Bencana | Perangkat Daerah | 12 paket | 60,000,000 | Dinas Lingkungan Hidup |
| | | | | | | Jumlah komputer yang terbeli | | | | | 2 unit | | | | | | | | | 2 unit | | |
| | | | | | | Jumlah laptop yang terbeli | | | | 1 unit | 4 unit | | | | | | | | | 4 unit | | |
| | | | | | | Jumlah mesin fax | | | | 1 unit | 1 unit | | | | | | | | | 1 unit | | |
| | | | | | | Jumlah printer yang terbeli | | | | | 1 unit | | | | | | | | | 1 unit | | |
| | | | | | | Jumlah scanner yang terbeli | | | | | 1 unit | | | | | | | | | 1 unit | | |

| Kode | | | | | Urusan/ Bidang Urusan/ Program/ Kegiatan/ Sub Kegiatan | Indikator Program/ Kegiatan/ Sub Kegiatan | Target Akhir Periode RPJMD | Realisasi Capaian RKPD Tahun 2020 | Prakiraan Capaian Target RKPD Tahun 2021 | Capaian Kinerja dan Kerangka Pendanaan | | | | | | Kelompok Sasaran | Prakiraan Maju Rencana Tahun 2023 | | Perangkat Daerah Penanggung Jawab | | | |
|------|----|---|-----|---|--|--|----------------------------|-----------------------------------|--|--|--------------|----------------|-------------|---------------------|-------------------------------------|---------------------------------------|--|--|-----------------------------------|--------------|-------------|------------------------|
| | | | | | | | | | | Target 2022 | | Pagu Indikatif | | | Lokasi | | Sumber Dana | Prioritas | | | | |
| | | | | | | | | | | Semula | Menjadi | RKPD 2022 | APBD 2022 | RKPD 2022 Perubahan | | | | Nasional | | Daerah | | |
| 2 | 11 | 1 | 2.1 | 5 | Penyediaan Barang Cetakan dan Penggandaan | Jumlah cetak | | | | 160 bendel | 160 bendel | 8,000,000 | 8,000,000 | 8,000,000 | Kab. Gunungkidul, Playen, Logandeng | Dana Transfer Umum- Dana Alokasi Umum | Membangun Lingkungan Hidup, Meningkatkan Ketahanan Bencana Dan Perubahan Iklim | Infrastruktur, Lingkungan Hidup, dan Pengelolaan Bencana | Perangkat Daerah | 160 bendel | 8,000,000 | Dinas Lingkungan Hidup |
| | | | | | | Jumlah fotocopy | | | | 15000 lembar | 15000 lembar | | | | | | | | | 15000 lembar | | |
| 2 | 11 | 1 | 2.1 | 6 | Penyediaan Bahan Bacaan dan Peraturan Perundang-undangan | Jumlah rekening langganan surat kabar | | | | 12 rekening | 12 rekening | 1,200,000 | 1,200,000 | 1,350,000 | Kab. Gunungkidul, Playen, Logandeng | Dana Transfer Umum- Dana Alokasi Umum | Membangun Lingkungan Hidup, Meningkatkan Ketahanan Bencana Dan Perubahan Iklim | Infrastruktur, Lingkungan Hidup, dan Pengelolaan Bencana | Perangkat Daerah | 12 rekening | 2,400,000 | Dinas Lingkungan Hidup |
| 2 | 11 | 1 | 2.1 | 9 | Penyelenggaraan Rapat Koordinasi dan Konsultasi SKPD | Frekuensi rapat, konsultasi, dan koordinasi dalam daerah | | | | 30 OH | 150 OH | 45,000,000 | 42,419,200 | 52,419,200 | Kab. Gunungkidul, Playen, Logandeng | Dana Transfer Umum- Dana Alokasi Umum | Membangun Lingkungan Hidup, Meningkatkan Ketahanan Bencana Dan Perubahan Iklim | Infrastruktur, Lingkungan Hidup, dan Pengelolaan Bencana | Perangkat Daerah | 150 OH | 60,000,000 | Dinas Lingkungan Hidup |
| | | | | | | Jumlah snack dan minum rapat | | | | 600 OR | 600 OR | | | | | | | | | 600 OR | | |
| 2 | 11 | 1 | 2.1 | | Pengadaan Barang Milik Daerah Penunjang Urusan Pemerintah Daerah | Jumlah unit Pengadaan Barang Milik Daerah Penunjang Urusan Pemerintah Daerah | unit | | unit | | 26 unit | 45,000,000 | 0 | 22,787,000 | | | | | | 26 unit | 109,610,500 | |
| 2 | 11 | 1 | 2.1 | 5 | Pengadaan Mebel | Jumlah kursi kerja yang terbeli | | | | | 16 unit | 0 | 0 | 14,400,000 | Kab. Gunungkidul, Playen, Logandeng | Dana Transfer Umum- Dana Alokasi Umum | Membangun Lingkungan Hidup, Meningkatkan Ketahanan Bencana Dan Perubahan Iklim | Infrastruktur, Lingkungan Hidup, dan Pengelolaan Bencana | ASN | 16 unit | 88,465,000 | Dinas Lingkungan Hidup |
| | | | | | | Jumlah meja erja yang terbeli | | | | | 8 unit | | | | | | | | | 8 unit | | |
| 2 | 11 | 1 | 2.1 | 6 | Pengadaan Peralatan dan Mesin Lainnya | Jumlah speaker mic yang terbeli | | | | | 1 unit | | | | Kab. Gunungkidul, Playen, Logandeng | Dana Transfer Umum- Dana Alokasi Umum | Membangun Lingkungan Hidup, Meningkatkan Ketahanan Bencana Dan Perubahan Iklim | Infrastruktur, Lingkungan Hidup, dan Pengelolaan Bencana | ASN | 1 unit | 21,145,500 | Dinas Lingkungan Hidup |
| | | | | | | Jumlah televisi yang terbeli | | | | | 1 unit | 45,000,000 | 0 | 8,387,000 | | | Membangun Lingkungan Hidup, Meningkatkan Ketahanan Bencana Dan Perubahan Iklim | Infrastruktur, Lingkungan Hidup, dan Pengelolaan Bencana | | 1 unit | | |
| 2 | 11 | 1 | 2.1 | | Penyediaan Jasa Penunjang Pemerintahan Daerah | Jumlah layanan Penyedia Jasa Penunjang Urusan Pemerintah Daerah | layanan | | layanan | 3 layanan | 3 layanan | 171,000,000 | 173,150,000 | 173,000,000 | | | | | | 3 layanan | 176,000,000 | |
| 2 | 11 | 1 | 2.1 | 1 | Penyediaan Jasa Surat Menyurat | Jumlah surat yang dikelola | | | | 2000 surat | 2000 surat | 36,000,000 | 38,150,000 | 38,150,000 | Kab. Gunungkidul, Playen, Logandeng | Dana Transfer Umum- Dana Alokasi Umum | Membangun Lingkungan Hidup, Meningkatkan Ketahanan Bencana Dan Perubahan Iklim | Infrastruktur, Lingkungan Hidup, dan Pengelolaan Bencana | Perangkat Daerah | 2000 surat | 36,000,000 | Dinas Lingkungan Hidup |
| 2 | 11 | 1 | 2.1 | 2 | Penyediaan Jasa Komunikasi, Sumber Daya Air dan Listrik | Jumlah Rekening Air | | | | 12 rekening | 12 rekening | 60,000,000 | 60,000,000 | 59,850,000 | Kab. Gunungkidul, Playen, Logandeng | Dana Transfer Umum- Dana Alokasi Umum | Membangun Lingkungan Hidup, Meningkatkan Ketahanan Bencana Dan Perubahan Iklim | Infrastruktur, Lingkungan Hidup, dan Pengelolaan Bencana | Perangkat Daerah | 12 rekening | 60,000,000 | Dinas Lingkungan Hidup |
| | | | | | | Jumlah Rekening Listrik | | | | 24 rekening | 24 rekening | | | | | | | | | 24 rekening | | |
| | | | | | | Jumlah Rekening Telepon | | | | 12 rekening | 12 rekening | | | | | | | | | 12 rekening | | |

| Kode | | | | | Urusan/ Bidang Urusan/ Program/ Kegiatan/ Sub Kegiatan | Indikator Program/ Kegiatan/ Sub Kegiatan | Target Akhir Periode RPJMD | Realisasi Capaian RKPD Tahun 2020 | Prakiraan Capaian Target RKPD Tahun 2021 | Capaian Kinerja dan Kerangka Pendanaan | | | | | | | | Kelompok Sasaran | Prakiraan Maju Rencana Tahun 2023 | | Perangkat Daerah Penanggung Jawab | |
|------|----|---|-----|----|---|--|-------------------------------------|--|--|--|-----------|--------------------|--------------------|---------------------|--|--|---|--|-----------------------------------|--------------------|--|------------------------------|
| | | | | | | | | | | Target 2022 | | Pagu Indikatif | | | Lokasi | Sumber Dana | Prioritas | | Target | Pagu Indikatif | | |
| | | | | | | | | | | Semula | Menjadi | RKPD 2022 | APBD 2022 | RKPD 2022 Perubahan | | | Nasional | | | | | Daerah |
| 2 | 11 | 1 | 2.1 | 4 | Penyediaan Jasa Pelayanan Umum Kantor | Jasa kebersihan cleaning service | | | | 3 termin | 3 termin | 75,000,000 | 75,000,000 | 75,000,000 | Kab. Gunungkidul, Playen, Logandeng | Dana Transfer Umum- Dana Alokasi Umum | Membangun Lingkungan Hidup, Meningkatkan Ketahanan Bencana Dan Perubahan Iklim | Infrastruktur, Lingkungan Hidup, dan Pengelolaan Bencana | Perangkat Daerah | 3 termin | 80,000,000 | Dinas Lingkungan Hidup |
| 2 | 11 | 1 | 2.1 | | Pemeliharaan Barang Milik Daerah Penunjang Urusan Pemerintahan Daerah | Jumlah unit Pemeliharaan Barang Milik Daerah Penunjang Urusan Pemerintahan Daerah | unit | | unit | 61 unit | 61 unit | 78,000,000 | 72,800,000 | 72,800,000 | | | | | 61 unit | 88,000,000 | | |
| 2 | 11 | 1 | 2.1 | 2 | Penyediaan Jasa Pemeliharaan, Biaya Pemeliharaan, Pajak, dan Perizinan Kendaraan Dinas Operasional atau Lapangan | Jumlah mobil dinas yang terbayarkan pajaknya Jumlah mobil yang terpelihara Jumlah motor dinas yang terbayarkan pajaknya Jumlah motor yang terpelihara | | | | 4 unit | 4 unit | 66,000,000 | 57,800,000 | 57,800,000 | Kab. Gunungkidul, Playen, Logandeng | Dana Transfer Umum- Dana Alokasi Umum | Membangun Lingkungan Hidup, Meningkatkan Ketahanan Bencana Dan Perubahan Iklim | Infrastruktur, Lingkungan Hidup, dan Pengelolaan Bencana | Perangkat Daerah | 4 unit | 70,000,000 | Dinas Lingkungan Hidup |
| | | | | | | 4 unit | 4 unit | | | | | | | | | | | 4 unit | | | | |
| | | | | | | 10 unit | 10 unit | | | | | | | | | | | 10 unit | | | | |
| | | | | | | 10 unit | 10 unit | | | | | | | | | | | 10 unit | | | | |
| 2 | 11 | 1 | 2.1 | 6 | Pemeliharaan Peralatan dan Mesin Lainnya | Jumlah komputer terfasilitasi pemeliharaannya Jumlah laptop terfasilitasi pemeliharaannya Jumlah mesin ketik terfasilitasi pemeliharaannya Jumlah printer terfasilitasi pemeliharaannya | | | | 15 unit | 15 unit | 7,000,000 | 10,000,000 | 10,000,000 | Kab. Gunungkidul, Playen, Logandeng | Dana Transfer Umum- Dana Alokasi Umum | Membangun Lingkungan Hidup, Meningkatkan Ketahanan Bencana Dan Perubahan Iklim | Infrastruktur, Lingkungan Hidup, dan Pengelolaan Bencana | Perangkat Daerah | 15 unit | 8,000,000 | Dinas Lingkungan Hidup |
| | | | | | | 5 unit | 5 unit | | | | | | | | | | | 5 unit | | | | |
| | | | | | | 4 unit | 4 unit | | | | | | | | | | | 4 unit | | | | |
| | | | | | | 10 unit | 10 unit | | | | | | | | | | | 10 unit | | | | |
| 2 | 11 | 1 | 2.1 | 9 | Pemeliharaan/Rehabilita si Gedung Kantor dan Bangunan Lainnya | Jumlah gedung yang terfasilitasi pemeliharaannya | | | | 1 unit | 1 unit | 2,000,000 | 2,000,000 | 2,000,000 | Kab. Gunungkidul, Playen, Logandeng | Dana Transfer Umum- Dana Alokasi Umum | Membangun Lingkungan Hidup, Meningkatkan Ketahanan Bencana Dan Perubahan Iklim | Infrastruktur, Lingkungan Hidup, dan Pengelolaan Bencana | Perangkat Daerah | 1 unit | 5,000,000 | Dinas Lingkungan Hidup |
| 2 | 11 | 1 | 2.1 | 10 | Pemeliharaan/Rehabilita si Sarana dan Prasarana Gedung Kantor atau Bangunan Lainnya | Jumlah AC terfasilitasi pemeliharaannya | | | | 12 unit | 12 unit | 3,000,000 | 3,000,000 | 3,000,000 | Kab. Gunungkidul, Playen, Logandeng | Dana Transfer Umum- Dana Alokasi Umum | Membangun Lingkungan Hidup, Meningkatkan Ketahanan Bencana Dan Perubahan Iklim | Infrastruktur, Lingkungan Hidup, dan Pengelolaan Bencana | Perangkat Daerah | 12 unit | 5,000,000 | Dinas Lingkungan Hidup |
| 2 | 11 | 1 | 2.1 | | Penataan Organisasi | Jumlah dokumen Penataan Organisasi | dokumen | | dokumen | 5 dokumen | 5 dokumen | 1,000,000 | 1,000,000 | 1,000,000 | | | | | 5 dokumen | 1,000,000 | | |
| 2 | 11 | 1 | 2.1 | 2 | Fasilitasi Pelayanan Publik dan Tata Laksana | Jumlah Dokumen RTP/SPIP Jumlah Dokumen SOP Jumlah Survei Kepuasan Masyarakat (IKM) | | | | 2 dokumen | 2 dokumen | 1,000,000 | 1,000,000 | 1,000,000 | Kab. Gunungkidul, Playen, Logandeng | Dana Transfer Umum- Dana Alokasi Umum | Membangun Lingkungan Hidup, Meningkatkan Ketahanan Bencana Dan Perubahan Iklim | Infrastruktur, Lingkungan Hidup, dan Pengelolaan Bencana | Perangkat Daerah | 2 dokumen | 1,000,000 | Dinas Lingkungan Hidup |
| | | | | | | 1 dokumen | 1 dokumen | | | | | | | | | | | 1 dokumen | | | | |
| | | | | | | 2 dokumen | 2 dokumen | | | | | | | | | | | 2 dokumen | | | | |
| 2 | 11 | 2 | | | PROGRAM PERENCANAAN LINGKUNGAN HIDUP | Persentase perencanaan lingkungan hidup terlaksana dengan baik | persen | | persen | | 25 persen | 155,000,000 | 154,100,000 | 274,100,000 | | | | | 25 persen | 255,000,000 | | |

| Kode | | | | | Urusan/ Bidang Urusan/ Program/ Kegiatan/ Sub Kegiatan | Indikator Program/ Kegiatan/ Sub Kegiatan | Target Akhir Periode RPJMD | Realisasi Capaian RKPD Tahun 2020 | Prakiraan Capaian Target RKPD Tahun 2021 | Capaian Kinerja dan Kerangka Pendanaan | | | | | | | | Kelompok Sasaran | Prakiraan Maju Rencana Tahun 2023 | | Perangkat Daerah Penanggung Jawab | | | | |
|------|----|---|---|---|--|---|----------------------------|-----------------------------------|--|--|-----------|----------------|-------------|---------------------|--------------------------------------|---------------------------------------|--|--|-----------------------------------|----------------|-----------------------------------|------------------------|--|--|-----------|
| | | | | | | | | | | Target 2022 | | Pagu Indikatif | | | Lokasi | Sumber Dana | Prioritas | | Target | Pagu Indikatif | | | | | |
| | | | | | | | | | | Semula | Menjadi | RKPD 2022 | APBD 2022 | RKPD 2022 Perubahan | | | Nasional | | | | | Daerah | | | |
| 2 | 11 | 2 | 2 | | Rencana Perlindungan dan Pengelolaan Lingkungan Hidup (RPPLH) Kabupaten/Kota | Jumlah layanan Rencana Perlindungan dan Pengelolaan Lingkungan Hidup (RPPLH) Kabupaten/Kota | layanan | | layanan | 2 layanan | 2 layanan | 155,000,000 | 154,100,000 | 274,100,000 | | | | | 2 layanan | 255,000,000 | | | | | |
| 2 | 11 | 2 | 2 | 1 | Penyusunan dan Penetapan RPPLH Kabupaten/Kota | Jumlah dokumen Andalalin TPA Wukirsari | | | | 1 dokumen | 1 dokumen | 150,000,000 | 149,100,000 | 269,100,000 | Kab. Gunungkidul, Playen, Logandeng | Dana Transfer Umum- Dana Alokasi Umum | Membangun Lingkungan Hidup, Meningkatkan Ketahanan Bencana Dan Perubahan Iklim | Infrastruktur, Lingkungan Hidup, dan Pengelolaan Bencana | Masyarakat | 1 dokumen | 250,000,000 | Dinas Lingkungan Hidup | | | |
| | | | | | Jumlah dokumen inventarisas potensi dan permasalahan SDA Kab Gunungkidul tersusun | 1 dokumen | | | | 1 dokumen | | | | | | | | | | | | | | | 1 dokumen |
| | | | | | Jumlah dokumen UKL/UPL TPA Wukirsari | | | | | 1 dokumen | | | | | | | | | | | | | | | |
| 2 | 11 | 2 | 2 | 2 | Pengendalian Pelaksanaan RPPLH Kabupaten/Kota | Jumlah Bimtek peningkatan kinerja PLH terlaksana | | | | 1 kali | 1 kali | 5,000,000 | 5,000,000 | 5,000,000 | Kab. Gunungkidul, Playen, Logandeng | Dana Transfer Umum- Dana Alokasi Umum | Membangun Lingkungan Hidup, Meningkatkan Ketahanan Bencana Dan Perubahan Iklim | Infrastruktur, Lingkungan Hidup, dan Pengelolaan Bencana | Masyarakat | 1 kali | 5,000,000 | Dinas Lingkungan Hidup | | | |
| | | | | | Jumlah Bimtek penyusunan laporan pelaksana dokumen lingkungan terlaksana | 1 kali | | | | 1 kali | | | | | | | | | | | | | | | 1 kali |
| | | | | | Jumlah rapat koordinasi PPLH terlaksana | 5 kali | | | | 5 kali | | | | | | | | | | | | | | | 5 kali |
| | | | | | Jumlah Sosialisasi kebijakan dan peraturan PPLH terlaksana | 2 kali | | | | 2 kali | | | | | | | | | | | | | | | 2 kali |
| 2 | 11 | 3 | | | PROGRAM PENGENDALIAN PENCEMARAN DAN/ATAU KERUSAKAN LINGKUNGAN HIDUP | Presentase Pengendalian Pencemaran Dan/atau Kerusakan Lingkungan Hidup terlaksana dengan baik | persen | | persen | 50 persen | | 125,000,000 | 125,000,000 | 105,000,000 | | | | | 50 persen | 140,000,000 | | | | | |
| 2 | 11 | 3 | 2 | | Pencegahan Pencemaran dan/atau Kerusakan Lingkungan Hidup Kabupaten/Kota | Jumlah layanan Pencegahan Pencemaran dan/atau Kerusakan Lingkungan Hidup Kabupaten/Kota | layanan | | layanan | 1 layanan | 1 layanan | 95,000,000 | 95,000,000 | 95,000,000 | | | | | 1 layanan | 100,000,000 | | | | | |
| 2 | 11 | 3 | 2 | 1 | Koordinasi, Sinkronisasi, dan Pelaksanaan Pencegahan Pencemaran Lingkungan Hidup Dilaksanakan terhadap Media Tanah, Air, Udara, dan Laut | Jumlah buku laporan pemantauan kualitas lingkungan yang tersusun | | | | 1 laporan | 1 laporan | 95,000,000 | 95,000,000 | 95,000,000 | Kab. Gunungkidul, Wonosari, Wonosari | Dana Transfer Umum- Dana Alokasi Umum | Membangun Lingkungan Hidup, Meningkatkan Ketahanan Bencana Dan Perubahan Iklim | Infrastruktur, Lingkungan Hidup, dan Pengelolaan Bencana | Masyarakat | 1 laporan | 100,000,000 | Dinas Lingkungan Hidup | | | |
| | | | | | Jumlah Forum Komunikasi Pemerhati Kali | 2 kali | | | | 2 kali | | | | | | | | | | | | | | | 2 kali |
| | | | | | Jumlah Gerakan Kali Bersih (PIS/POKIR) | 4 lokasi | | | | 4 lokasi | | | | | | | | | | | | | | | 4 lokasi |
| 2 | 11 | 3 | 2 | | Penanggulangan Pencemaran dan/atau Kerusakan Lingkungan Hidup Kabupaten/Kota | Jumlah layanan Penanggulangan Pencemaran dan/atau Kerusakan Lingkungan Hidup | layanan | | layanan | 2 layanan | 2 layanan | 30,000,000 | 30,000,000 | 10,000,000 | | | | | 2 layanan | 40,000,000 | | | | | |

| Kode | | | | | Urusan/ Bidang Urusan/ Program/ Kegiatan/ Sub Kegiatan | Indikator Program/ Kegiatan/ Sub Kegiatan | Target Akhir Periode RPJMD | Realisasi Capaian RKPD Tahun 2020 | Prakiraan Capaian Target RKPD Tahun 2021 | Capaian Kinerja dan Kerangka Pendanaan | | | | | | | | Kelompok Sasaran | Prakiraan Maju Rencana Tahun 2023 | | Perangkat Daerah Penanggung Jawab | |
|------|----|---|---|---|---|---|-------------------------------------|--|--|--|--|----------------|---------------|---------------------|---|--------------------------------------|--|--|-----------------------------------|----------------|--|------------------------|
| | | | | | | | | | | Target 2022 | | Pagu Indikatif | | | Lokasi | Sumber Dana | Prioritas | | Target | Pagu Indikatif | | |
| | | | | | | | | | | Semula | Menjadi | RKPD 2022 | APBD 2022 | RKPD 2022 Perubahan | | | Nasional | | | | | Daerah |
| 2 | 11 | 3 | 2 | 1 | Pemberian Informasi Peringatan Pencemaran dan/atau Kerusakan Lingkungan Hidup pada Masyarakat | Tersusunnya Dokumen IKPLHD | | | | 2 dokumen | 2 dokumen | 10,000,000 | 10,000,000 | 10,000,000 | Kab. Gunungkidul, Playen, Logandeng | Dana Transfer Umum-Dana Alokasi Umum | Membangun Lingkungan Hidup, Meningkatkan Ketahanan Bencana Dan Perubahan Iklim | Infrastruktur, Lingkungan Hidup, dan Pengelolaan Bencana | Masyarakat | 2 dokumen | 15,000,000 | Dinas Lingkungan Hidup |
| 2 | 11 | 3 | 2 | 3 | Penghentian Pencemaran dan/atau Kerusakan Lingkungan Hidup | Jumlah Pemantauan kualitas lingkungan untuk penanganan antrax | | | | 20 sampel | 0 sampel | 20,000,000 | 20,000,000 | 0 | Kab. Gunungkidul, Playen, Logandeng | Dana Transfer Umum-Dana Alokasi Umum | Membangun Lingkungan Hidup, Meningkatkan Ketahanan Bencana Dan Perubahan Iklim | Infrastruktur, Lingkungan Hidup, dan Pengelolaan Bencana | Masyarakat | 0 sampel | 25,000,000 | Dinas Lingkungan Hidup |
| 2 | 11 | 4 | | | PROGRAM PENGELOLAAN KEANEKARAGAMAN HAYATI (KEHATI) | Presentase RTH Publik dalam Kondisi baik | persen | | persen | | 50 persen | 3,803,000,000 | 2,643,000,000 | 2,643,000,000 | | | | | 50 persen | 1,780,000,000 | | |
| 2 | 11 | 4 | 2 | | Pengelolaan Keanekaragaman Hayati Kabupaten/Kota | Jumlah layanan Pengelolaan Keanekaragaman Hayati Kabupaten/Kota | layanan | | layanan | 5 layanan | 5 layanan | 3,803,000,000 | 2,643,000,000 | 2,643,000,000 | | | | | 5 layanan | 1,780,000,000 | | |
| 2 | 11 | 4 | 2 | | Pengelolaan Taman Keanekaragaman Hayati di Luar Kawasan Hutan | Jumlah Lokasi penghijauan (PIWK) | | | | 7 lokasi | 7 lokasi | 350,000,000 | 350,000,000 | 350,000,000 | Kab. Gunungkidul, Nglipar, Kedungkeris | Dana Transfer Umum-Dana Alokasi Umum | Membangun Lingkungan Hidup, Meningkatkan Ketahanan Bencana Dan Perubahan Iklim | Infrastruktur, Lingkungan Hidup, dan Pengelolaan Bencana | Masyarakat | 7 lokasi | 400,000,000 | Dinas Lingkungan Hidup |
| | | | | | | | | | | | Kab. Gunungkidul, Playen, Ngawu | | | | | | | | | | | |
| | | | | | | | | | | | Kab. Gunungkidul, Patuk, Semoyo | | | | | | | | | | | |
| | | | | | | | | | | | Kab. Gunungkidul, Tepus, Purwodadi | | | | | | | | | | | |
| | | | | | | | | | | | Kab. Gunungkidul, Gedangsari, Mertelu | | | | | | | | | | | |
| | | | | | | | | | | | Kab. Gunungkidul, Girisubo, Jerukwudel | | | | | | | | | | | |
| | | | | | | | | | | | | | | | | | | | | | | |
| 2 | 11 | 4 | 2 | 3 | Pengelolaan Kebun Raya | Jumlah paket Pembangunan di Hutan Kota Tawarsari, Wonosari | | | | 1 paket | 1 paket | 10,000,000 | 10,000,000 | 10,000,000 | Kab. Gunungkidul, Wonosari, Wonosari | Dana Transfer Umum-Dana Alokasi Umum | Membangun Lingkungan Hidup, Meningkatkan Ketahanan Bencana Dan Perubahan Iklim | Infrastruktur, Lingkungan Hidup, dan Pengelolaan Bencana | Masyarakat | 1 paket | 250,000,000 | Dinas Lingkungan Hidup |
| | | | | | | Jumlah dokumen DED RTH Kapanewon Nglipar tersusun | | | | 1 dok | 1 dok | | | | Kab. Gunungkidul, Wonosari, Semua Kelurahan | Dana Transfer Umum-Dana Alokasi Umum | | | | 1 dok | | |
| | | | | | | Jumlah dokumen DED RTH Kapanewon Playen tersusun | | | | 0 dok | 0 dok | | | | Kab. Gunungkidul, Nglipar, Semua Kelurahan | 0 dok | | | | | | |

| Kode | | | | | Urusan/ Bidang Urusan/ Program/ Kegiatan/ Sub Kegiatan | Indikator Program/ Kegiatan/ Sub Kegiatan | Target Akhir Periode RPJMD | Realisasi Capaian RKPD Tahun 2020 | Prakiraan Capaian Target RKPD Tahun 2021 | Capaian Kinerja dan Kerangka Pendanaan | | | | | | | | Kelompok Sasaran | Prakiraan Maju Rencana Tahun 2023 | | Perangkat Daerah Penanggung Jawab | |
|------|----|---|---|---|--|--|----------------------------|-----------------------------------|--|--|---|----------------|---------------|---------------------|---------------------------------------|--|--|--|-----------------------------------|---------------|-----------------------------------|------------------------|
| | | | | | | | | | | Target 2022 | | Pagu Indikatif | | | Lokasi | Sumber Dana | Prioritas | | | | | |
| | | | | | | | | | | Semula | Menjadi | RKPD 2022 | APBD 2022 | RKPD 2022 Perubahan | | | Nasional | | Daerah | Target | | Pagu Indikatif |
| 2 | 11 | 4 | 2 | 4 | Pengelolaan Ruang Terbuka Hijau (RTH) | Jumlah dokumen Redesign DED RTH Taman Kota tersusun | | | | 1 dok | 1 dok | 3,300,000,000 | 2,268,000,000 | 2,268,000,000 | Kab. Gunungkidul, Panggang, Girikarto | Membangun Lingkungan Hidup, Meningkatkan Ketahanan Bencana Dan Perubahan Iklim | Infrastruktur, Lingkungan Hidup, dan Pengelolaan Bencana | Masyarakat | 1 dok | 1,100,000,000 | Dinas Lingkungan Hidup | |
| | | | | | Jumlah dokumen Redesign DED wajah kota Tugu Siyono sampai dengan Alun-alun tersusun | | | 1 dok | 1 dok | Kab. Gunungkidul, Karangmojo, Kelor | | | | | | | | | | | | |
| | | | | | Jumlah papan rambu yang terpasang (PIWK) | | | 20 unit | 20 unit | Kab. Gunungkidul, Girisubo, Songbanyu | | | | | | | | | | | | |
| | | | | | Pembangunan RTH Kapanewon Nglipar | | | 1 paket | 1 paket | | | | | | | | | | | | | |
| | | | | | Pembangunan RTH Pengembangan Taman Kota | | | 1 paket | 1 paket | | | | | | | | | | | | | |
| | | | | | Pembangunan RTH wajah kota Tugu Siyono sampai dengan Alun-alun | | | 1 paket | 1 paket | | | | | | | | | | | | | |
| 2 | 11 | 4 | 2 | 5 | Pengelolaan Taman Keanekaragaman Hayati Lainnya | Terlaksananya Pemeliharaan Taman KEHATI | | | | 3 lokasi | 3 lokasi | 15,000,000 | 15,000,000 | 15,000,000 | Kab. Gunungkidul, Tepus, Purwodadi | Dana Transfer Umum- Dana Alokasi Umum | Membangun Lingkungan Hidup, Meningkatkan Ketahanan Bencana Dan Perubahan Iklim | Infrastruktur, Lingkungan Hidup, dan Pengelolaan Bencana | Masyarakat | 3 lokasi | 30,000,000 | Dinas Lingkungan Hidup |
| | | | | | | | | | | Kab. Gunungkidul, Ngawen, Beji | | | | | | | | | | | | |
| 2 | 11 | 4 | 2 | 7 | Pengelolaan Sarana dan Prasarana Keanekaragaman Hayati | Jumlah alat biopori yang tersedia (PIS) | | | | 0 unit | 0 unit | 128,000,000 | 0 | 0 | Kab. Gunungkidul, Gedangsari, Serut | Dana Transfer Umum- Dana Alokasi Umum | Membangun Lingkungan Hidup, Meningkatkan Ketahanan Bencana Dan Perubahan Iklim | Infrastruktur, Lingkungan Hidup, dan Pengelolaan Bencana | Masyarakat | 0 unit | 0 | Dinas Lingkungan Hidup |
| | | | | | | | | | | | Kab. Gunungkidul, Gedangsari, Tegalrejo | | | | | | | | | | | |
| | | | | | | | | | | | Kab. Gunungkidul, Girisubo, Jerukwudel | | | | | | | | | | | |
| 2 | 11 | 6 | | | PROGRAM PEMBINAAN DAN PENGAWASAN TERHADAP IZIN LINGKUNGAN DAN IZIN PERLINDUNGAN DAN PENGELOLAAN LINGKUNGAN HIDUP (PPLH) | Pembinaan Dan Pengawasan Terhadap Izin Lingkungan Dan Izin Perlindungan Dan Pengelolaan Lingkungan Hidup (PPLH) terlaksana dengan baik | persen | | persen | | 20 persen | 290,000,000 | 290,000,000 | 170,000,000 | | | | | 20 persen | 280,000,000 | | |
| 2 | 11 | 6 | 2 | | Pembinaan dan Pengawasan Terhadap Usaha dan/atau Kegiatan yang Izin Lingkungan dan Izin PPLH diterbitkan oleh Pemerintah Daerah Kabupaten/Kota | Jumlah layanan Pembinaan dan Pengawasan Terhadap Usaha atau Kegiatan yang Izin Lingkungan dan Izin PPLH diterbitkan oleh Pemerintah Daerah Kabupaten | layanan | | layanan | 4 layanan | 4 layanan | 290,000,000 | 290,000,000 | 170,000,000 | | | | | 4 layanan | 280,000,000 | | |

| Kode | | | | | Urusan/ Bidang Urusan/ Program/ Kegiatan/ Sub Kegiatan | Indikator Program/ Kegiatan/ Sub Kegiatan | Target Akhir Periode RPJMD | Realisasi Capaian RKPD Tahun 2020 | Prakiraan Capaian Target RKPD Tahun 2021 | Capaian Kinerja dan Kerangka Pendanaan | | | | | | | | Kelompok Sasaran | Prakiraan Maju Rencana Tahun 2023 | | Perangkat Daerah Penanggung Jawab | |
|------|----|---|---|---|--|---|-------------------------------------|--|--|--|-----------|----------------|-------------|---------------------|--|--|---|--|-----------------------------------|----------------|--|------------------------------|
| | | | | | | | | | | Target 2022 | | Pagu Indikatif | | | Lokasi | Sumber Dana | Prioritas | | Target | Pagu Indikatif | | |
| | | | | | | | | | | Semula | Menjadi | RKPD 2022 | APBD 2022 | RKPD 2022 Perubahan | | | Nasional | | | | | Daerah |
| 2 | 11 | 6 | 2 | 1 | Fasilitasi Pemenuhan Ketentuan dan Kewajiban Izin Lingkungan dan/atau Izin PPLH | Jumlah operasional Pemeriksaan UKL-UPL dan Verifikasi/Registrasi SPPL | | | | 12 bulan | 12 bulan | 245,000,000 | 245,000,000 | 125,000,000 | Kab. Gunungkidul, Playen, Logandeng | Dana Transfer Umum- Dana Alokasi Umum | Membangun Lingkungan Hidup, Meningkatkan Ketahanan Bencana Dan Perubahan Iklim | Infrastruktur, Lingkungan Hidup, dan Pengelolaan Bencana | Masyarakat | 12 bulan | 200,000,000 | Dinas Lingkungan Hidup |
| | | | | | Jumlah opsional penyelenggaraan Tim uji pelayananan lingkungan hidup kabupaten | | | | 10 bulan | 10 bulan | | | | | | | | | | 10 bulan | | |
| 2 | 11 | 6 | 2 | 2 | Pengembangan Kapasitas Pejabat Pengawas Lingkungan Hidup | Jumlah Pelatihan dan bimbingan teknis petugas pengawas LH terlaksana | | | | 1 kali | 1 kali | 5,000,000 | 5,000,000 | 5,000,000 | Kab. Gunungkidul, Playen, Logandeng | Dana Transfer Umum- Dana Alokasi Umum | Membangun Lingkungan Hidup, Meningkatkan Ketahanan Bencana Dan Perubahan Iklim | Infrastruktur, Lingkungan Hidup, dan Pengelolaan Bencana | Masyarakat | 1 kali | 5,000,000 | Dinas Lingkungan Hidup |
| 2 | 11 | 6 | 2 | 3 | Pengawasan Usaha dan/atau Kegiatan yang Izin Lingkungan Hidup, Izin PPLH yang Diterbitkan oleh Pemerintah Daerah Kabupaten/Kota | Jumlah bimtek pembuatan laporan pelaksanaan UKL- UPL / RKL-RPL terlaksana | | | | | 0 kali | 20,000,000 | 20,000,000 | 20,000,000 | Kab. Gunungkidul, Playen, Logandeng | Dana Transfer Umum- Dana Alokasi Umum | Membangun Lingkungan Hidup, Meningkatkan Ketahanan Bencana Dan Perubahan Iklim | Infrastruktur, Lingkungan Hidup, dan Pengelolaan Bencana | Masyarakat | 0 kali | 55,000,000 | Dinas Lingkungan Hidup |
| | | | | | Jumlah bimtek peningkatan pengelolaan dan pemantauan lingkungan usaha dan/ atau kegiatan terlaksana | | | | 0 kali | | | | | | | Infrastruktur, Lingkungan Hidup, dan Pengelolaan Bencana | | 0 kali | | | | |
| | | | | | Jumlah sosialisasi peraturan dan perundang-undangan bidang LH terlaksana | | | | 0 kali | | | | | | | Infrastruktur, Lingkungan Hidup, dan Pengelolaan Bencana | | 0 kali | | | | |
| | | | | | Jumlah usaha dan/atau kegiatan yang diawasi | | | | 60 usaha | 60 usaha | | | | | | | | 60 usaha | | | | |
| 2 | 11 | 6 | 2 | 4 | Koordinasi dan Sinkronisasi Pengawasan dan Penerapan Sanksi Upaya dan Rencana PPLH | Jumlah Operasional tim terpadu : Klinik Pengaduan dan Pengawasan Lingkungan (rakor, honor tim kajaakaan, kepolisian, PPLHD Provinsi, perjalanan dinas, pengujian lab) | | | | 12 bulan | 12 bulan | 20,000,000 | 20,000,000 | 20,000,000 | Kab. Gunungkidul, Playen, Logandeng | Dana Transfer Umum- Dana Alokasi Umum | Membangun Lingkungan Hidup, Meningkatkan Ketahanan Bencana Dan Perubahan Iklim | Infrastruktur, Lingkungan Hidup, dan Pengelolaan Bencana | Masyarakat | 12 bulan | 20,000,000 | Dinas Lingkungan Hidup |
| | | | | | Jumlah sosialisasi klinik pengaduan terlaksana | | | | 2 kali | 2 kali | | | | | | | | | | 2 kali | | |
| 2 | 11 | 8 | | | PROGRAM PENINGKATAN PENDIDIKAN, PELATIHAN DAN PENYULUHAN LINGKUNGAN HIDUP UNTUK MASYARAKAT | presentase Lembaga/kelompok masyarakat yang peduli terhadap LH terlaksana dengan baik | persen | | persen | | 42 persen | 236,000,000 | 220,000,000 | 220,000,000 | | | | | | 42 persen | 345,000,000 | |
| 2 | 11 | 8 | 2 | | Penyelenggaraan Pendidikan, Pelatihan, dan Penyuluhan Lingkungan Hidup untuk Lembaga Kemasyarakatan Tingkat Daerah Kabupaten/Kota | Jumlah layanan Penyelenggaraan Pendidikan, Pelatihan, dan Penyuluhan Lingkungan Hidup untuk Lembaga Kemasyarakatan Tingkat Daerah Kabupaten/Kota | layanan | | layanan | 3 layanan | 3 layanan | 236,000,000 | 220,000,000 | 220,000,000 | | | | | | 3 layanan | 345,000,000 | |

| Kode | | | | | | Urusan/ Bidang Urusan/ Program/ Kegiatan/ Sub Kegiatan | Indikator Program/ Kegiatan/ Sub Kegiatan | Target Akhir Periode RPJMD | Realisasi Capaian RKPD Tahun 2020 | Prakiraan Capaian Target RKPD Tahun 2021 | Capaian Kinerja dan Kerangka Pendanaan | | | | | | | | Kelompok Sasaran | Prakiraan Maju Rencana Tahun 2023 | | Perangkat Daerah Penanggung Jawab | |
|------|----|---|---|---|--|---|---|----------------------------|-----------------------------------|--|---|--|----------------|-------------|---------------------|---|--------------------------------------|--|--|-----------------------------------|--|-----------------------------------|------------------------|
| | | | | | | | | | | | Target 2022 | | Pagu Indikatif | | | Lokasi | Sumber Dana | Prioritas | | | | | |
| | | | | | | | | | | | Semula | Menjadi | RKPD 2022 | APBD 2022 | RKPD 2022 Perubahan | | | Nasional | | Daerah | Target | | Pagu Indikatif |
| 2 | 11 | 8 | 2 | 1 | | Peningkatan Kapasitas dan Kompetensi Sumber Daya Manusia Bidang Lingkungan Hidup untuk Lembaga Kemasyarakatan | Jumlah pelatihan manajemen bank sampah terlaksana Jumlah Pelatihan pemilahan sampah terlaksana Jumlah pelatihan pengolahan sampah anorganik terlasana Jumlah pelatihan pengolahan sampah organik terlaksana Jumlah sosialisasi pelaku usaha (PIS) | | | | 2 kali 1 kali 2 kali 2 kali 1 kali | 2 kali 1 kali 2 kali 2 kali 1 kali | 12,000,000 | 0 | 0 | Kab. Gunungkidul, Tepus, Semua Kelurahan Kab. Gunungkidul, Karangmojo, Semua Kelurahan | Dana Transfer Umum-Dana Alokasi Umum | Membangun Lingkungan Hidup, Meningkatkan Ketahanan Bencana Dan Perubahan Iklim | Infrastruktur, Lingkungan Hidup, dan Pengelolaan Bencana | Masyarakat | 2 kali 1 kali 2 kali 2 kali 1 kali | 20,000,000 | Dinas Lingkungan Hidup |
| 2 | 11 | 8 | 2 | 2 | | Pendampingan Gerakan Peduli Lingkungan Hidup | Frekuensi monitoring Adipura dan Jakstrada Jumlah dokumen kelengkapan Adipura yang tersusun Jumlah Dokumen laporan hasil monitoring Adipura dan Jakstrada tersusun Jumlah pertemuan JPSM terlaksana Jumlah rumah sampah terbangun Jumlah Sekolah Adiwiyata Tingkat Kabupaten Jumlah Sekolah yang dibina dan dievaluasi dalam pengendalian lingkungan hidup Jumlah sekolah yang didampingi untuk menjadi sekolah Adiwiyata TK DIY dan Nasional serta mandiri Jumlah sosialisai pengelolaan sampah Jumlah Workshop JPSM terlaksana | | | | 2 periode 2 dokumen 2 dokumen 4 kali 1 paket 12 sekolah 40 sekolah 28 sekolah 10 kali 1 kali | 2 periode 2 dokumen 2 dokumen 4 kali 0 paket 12 sekolah 12 sekolah 16 sekolah 0 kali 1 kali | 200,000,000 | 196,000,000 | 196,000,000 | Kab. Gunungkidul, Semua Kecamatan, Semua Kelurahan | Dana Transfer Umum-Dana Alokasi Umum | Membangun Lingkungan Hidup, Meningkatkan Ketahanan Bencana Dan Perubahan Iklim | Infrastruktur, Lingkungan Hidup, dan Pengelolaan Bencana | Masyarakat | 2 periode 2 dokumen 2 dokumen 4 kali 0 paket 12 sekolah 12 sekolah 16 sekolah 0 kali 1 kali | 300,000,000 | Dinas Lingkungan Hidup |
| 2 | 11 | 8 | 2 | 3 | | Penyelenggaraan Penyuluhan dan Kampanye Lingkungan Hidup | Jumlah penyuluhan Ekowisata terlaksana Jumlah penyuluhan KEHATI terlaksana Jumlah penyuluhan Proklim terlaksana (PIWK 1) Jumlah peringatan hari peduli sampah dan hari lingkungan hidup terlaksana Jumlah Sosialisasi Pokdarwis (PIWK) | | | | 1 kali 3 kali 3 kali 2 kali 1 kali | 1 kali 3 kali 3 kali 2 kali 1 kali | 24,000,000 | 24,000,000 | 24,000,000 | Kab. Gunungkidul, Gedangsari, Tegalrejo | Dana Transfer Umum-Dana Alokasi Umum | Membangun Lingkungan Hidup, Meningkatkan Ketahanan Bencana Dan Perubahan Iklim | Infrastruktur, Lingkungan Hidup, dan Pengelolaan Bencana | Masyarakat | 1 kali 3 kali 3 kali 2 kali 1 kali | 25,000,000 | Dinas Lingkungan Hidup |

| Kode | | | | | Urusan/ Bidang Urusan/ Program/ Kegiatan/ Sub Kegiatan | Indikator Program/ Kegiatan/ Sub Kegiatan | Target Akhir Periode RPJMD | Realisasi Capaian RKPD Tahun 2020 | Prakiraan Capaian Target RKPD Tahun 2021 | Capaian Kinerja dan Kerangka Pendanaan | | | | | Kelompok Sasaran | Prakiraan Maju Rencana Tahun 2023 | | Perangkat Daerah Penanggung Jawab | | | | |
|------|----|----|--|---|---|--|----------------------------|-----------------------------------|--|--|-------------|----------------|-------------|---------------------|--|--------------------------------------|--|--|------------|-----------|------------|------------------------|
| | | | | | | | | | | Target 2022 | | Pagu Indikatif | | | | Lokasi | Sumber Dana | | Prioritas | | Target | Pagu Indikatif |
| | | | | | | | | | | Semula | Menjadi | RKPD 2022 | APBD 2022 | RKPD 2022 Perubahan | | | | | Nasional | Daerah | | |
| 2 | 11 | 9 | | | PROGRAM PENGHARGAAN LINGKUNGAN HIDUP UNTUK MASYARAKAT | Persentase peningkatan partisipasi masyarakat dalam lomba LH dalam kondisi baik | persen | | persen | | 18 persen | 10,000,000 | 10,000,000 | 10,000,000 | | | 18 persen | 40,000,000 | | | | |
| 2 | 11 | 9 | | 2 | Pemberian Penghargaan Lingkungan Hidup Tingkat Daerah Kabupaten/Kota | Jumlah Pemberian Penghargaan Lingkungan Hidup Tingkat Daerah Kabupaten/Kota | kali | | kali | 8 kali | 8 kali | 10,000,000 | 10,000,000 | 10,000,000 | | | 8 kali | 40,000,000 | | | | |
| 2 | 11 | 9 | | 2 | 1Penilaian Kinerja Masyarakat/Lembaga Masyarakat/Dunia Usaha/Dunia Pendidikan/ Filantropi dalam Perlindungan dan Pengelolaan Lingkungan Hidup | Jumlah Evaluasi Bank Sampah | | | | 1 kali | 1 kali | 10,000,000 | 10,000,000 | 10,000,000 | Kab. Gunungkidul, Semua Kecamatan, Semua Kelurahan | Dana Transfer Umum-Dana Alokasi Umum | Membangun Lingkungan Hidup, Meningkatkan Ketahanan Bencana Dan Perubahan Iklim | Infrastruktur, Lingkungan Hidup, dan Pengelolaan Bencana | Masyarakat | 1 kali | 40,000,000 | Dinas Lingkungan Hidup |
| | | | | | | Jumlah Evaluasi Kalpataru 4 kategori | | | | 1 kali | 1 kali | | | | | | | | | 1 kali | | |
| | | | | | | Jumlah Evaluasi Prokash | | | | 1 kali | 1 kali | | | | | | | | | 1 kali | | |
| | | | | | | Jumlah Evaluasi TPS3R | | | | 1 kali | 1 kali | | | | | | | | | 1 kali | | |
| 2 | 11 | 10 | | | PROGRAM PENANGANAN PENGADUAN LINGKUNGAN HIDUP | Persentase penanganan pengaduan lingkungan hidup berjalan dengan baik | persen | | persen | 100 persen | 100 persen | 5,000,000 | 5,000,000 | 5,000,000 | | | 100 persen | 15,000,000 | | | | |
| 2 | 11 | 10 | | 2 | Penyelesaian Pengaduan Masyarakat di Bidang Perlindungan dan Pengelolaan Lingkungan Hidup (PPLH) Kabupaten/Kota | Jumlah Penyelesaian Pengaduan Masyarakat di Bidang Perlindungan dan Pengelolaan Lingkungan Hidup (PPLH) Kabupaten/Kota | persen | | persen | 100 persen | 100 persen | 5,000,000 | 5,000,000 | 5,000,000 | | | 100 persen | 15,000,000 | | | | |
| 2 | 11 | 10 | | 2 | 1Pengelolaan Pengaduan Masyarakat terhadap PPLH Kabupaten/Kota | Jumlah Pengaduan yang terselesaikan | | | | 7 aduan | 7 aduan | 5,000,000 | 5,000,000 | 5,000,000 | Kab. Gunungkidul, Playen, Logandeng | Dana Transfer Umum-Dana Alokasi Umum | Membangun Lingkungan Hidup, Meningkatkan Ketahanan Bencana Dan Perubahan Iklim | Infrastruktur, Lingkungan Hidup, dan Pengelolaan Bencana | Masyarakat | 7 aduan | 15,000,000 | Dinas Lingkungan Hidup |
| 2 | 11 | 11 | | | PROGRAM PENGELOLAAN PERSAMPAHAN | Persentase Sampah dikelola | persen | | persen | | 24.5 persen | 423,000,000 | 256,000,000 | 256,000,000 | | | 24.5 persen | 106,000,000 | | | | |
| 2 | 11 | 11 | | 2 | Pengelolaan Sampah | Jumlah layanan Pengelolaan Sampah | layanan | | layanan | 1 layanan | 1 layanan | 420,000,000 | 256,000,000 | 256,000,000 | | | 1 layanan | 100,000,000 | | | | |
| | | | | | | Indeks Kinerja Pengelolaan Sampah | | | | 40 indeks | 40 indeks | | | | Kab. Gunungkidul, Wonosari, Semua Kelurahan | Dana Transfer Umum-Dana Alokasi Umum | | | | 40 indeks | | |
| | | | | | | Jumlah Alat Pencacah Sampah Organik yang tersedia (PIS) | | | | 0 unit | 0 unit | | | | Kab. Gunungkidul, Nglipar, Semua Kelurahan | | | | | 0 unit | | |
| | | | | | | Jumlah Bank Sampah Yang terbentuk (PIS) | | | | 7 kali | 7 kali | | | | Kab. Gunungkidul, Playen, Semua Kelurahan | | | | | 7 kali | | |
| | | | | | | Jumlah gerobak sampah yang tersedia (PIWK) | | | | 72 unit | 72 unit | | | | Kab. Gunungkidul, Patuk, Semua Kelurahan | | | | | 72 unit | | |

| Kode | | | | | Urusan/ Bidang Urusan/ Program/ Kegiatan/ Sub Kegiatan | Indikator Program/ Kegiatan/ Sub Kegiatan | Target Akhir Periode RPJMD | Realisasi Capaian RKPD Tahun 2020 | Prakiraan Capaian Target RKPD Tahun 2021 | Capaian Kinerja dan Kerangka Pendanaan | | | | | | Kelompok Sasaran | Prakiraan Maju Rencana Tahun 2023 | | Perangkat Daerah Penanggung Jawab | | | |
|------|----|----|---|---|--|--|----------------------------|-----------------------------------|--|--|-------------|--|--|---------------------|--|--|--|--|-----------------------------------|------------------------|----------------|------------------------|
| | | | | | | | | | | Target 2022 | | Pagu Indikatif | | | Lokasi | | Sumber Dana | Prioritas | | Target | Pagu Indikatif | |
| | | | | | | | | | | Semula | Menjadi | RKPD 2022 | APBD 2022 | RKPD 2022 Perubahan | | | | Nasional | | | | Daerah |
| 2 | 11 | 11 | 2 | 4 | Peningkatan Peran serta Masyarakat dalam Pengelolaan Persampahan | | | | | 420,000,000 | 256,000,000 | 256,000,000 | Kab. Gunungkidul, Paliyan, Semua Kelurahan | | Membangun Lingkungan Hidup, Meningkatkan Ketahanan Bencana Dan Perubahan Iklim | Infrastruktur, Lingkungan Hidup, dan Pengelolaan Bencana | Masyarakat | | 100,000,000 | Dinas Lingkungan Hidup | | |
| | | | | | | | | | | | | Kab. Gunungkidul, Panggang, Semua Kelurahan | | | | | | | | | | |
| | | | | | | | | | | | | Kab. Gunungkidul, Tepus, Semua Kelurahan | | | | | | | | | | |
| | | | | | | | | | | | | Kab. Gunungkidul, Karangmojo, Semua Kelurahan | | | | | | | | | | |
| | | | | | | | | | | | | Kab. Gunungkidul, Ponjong, Semua Kelurahan | | | | | | | | | | |
| | | | | | | | | | | | | Kab. Gunungkidul, Semin, Semua Kelurahan | | | | | | | | | | |
| | | | | | | | | | | | | Kab. Gunungkidul, Tanjungsari, Semua Kelurahan | | | | | | | | | | |
| 2 | 11 | 11 | 2 | | Pembinaan dan Pengawasan Pengelolaan Sampah yang Diselenggarakan oleh Pihak Swasta | Jumlah Pembinaan dan Pengawasan Pengelolaan Sampah yang diselenggarakan oleh Pihak swasta | kali | | kali | 2 kali | 2 kali | 3,000,000 | 0 | 0 | | | | 2 kali | 6,000,000 | | | |
| 2 | 11 | 11 | 2 | 2 | Penyusunan dan Pelaksanaan Penilaian Kinerja Pengelolaan Sampah | Monitoring & Penyusunan Laporan Jakstrada (Adipura) | | | | 0 kali | 0 kali | 3,000,000 | 0 | 0 | Kab. Gunungkidul, Playen, Logandeng | Dana Transfer Umum- Dana Alokasi Umum | Membangun Lingkungan Hidup, Meningkatkan Ketahanan Bencana Dan Perubahan Iklim | Infrastruktur, Lingkungan Hidup, dan Pengelolaan Bencana | Masyarakat | 0 kali | 6,000,000 | Dinas Lingkungan Hidup |
| 2 | | | | | URUSAN PEMERINTAHAN WAJIB YANG TIDAK BERKAITAN DENGAN PELAYANAN DASAR | | | | | | | | | | | | | | | | | |
| 2 | 11 | | | | URUSAN PEMERINTAHAN BIDANG LINGKUNGAN HIDUP | | | | | | | 220,000,000 | 839,560,000 | 839,560,000 | | | | 300,000,000 | | | | |
| 2 | 11 | 3 | | | PROGRAM PENGENDALIAN PENCEMARAN DAN/ATAU KERUSAKAN LINGKUNGAN HIDUP | Persentase Pengendalian Pencemaran dan /atau Kerusakan Lingkungan hidup terlaksana dengan baik | persen | | persen | | 50 persen | 220,000,000 | 839,560,000 | 839,560,000 | | | | 50 persen | 300,000,000 | | | |
| 2 | 11 | 3 | 2 | | Pencegahan Pencemaran dan/atau Kerusakan Lingkungan Hidup Kabupaten/Kota | Jumlah layanan Pencegahan Pencemaran dan/atau Kerusakan Lingkungan Hidup Kabupaten/Kota | layanan | | layanan | 1 layanan | 1 layanan | 220,000,000 | 839,560,000 | 839,560,000 | | | | 1 layanan | 300,000,000 | | | |
| | | | | | | Jumlah akreditasi/Survailen laboratorium terlaksana | | | | 0 kali | 0 kali | | | | Kab. Gunungkidul, Playen, Logandeng | Dana Transfer Umum- Dana Alokasi Umum | | | | 0 kali | | |

| Kode | | | | | Urusan/ Bidang Urusan/ Program/ Kegiatan/ Sub Kegiatan | Indikator Program/ Kegiatan/ Sub Kegiatan | Target Akhir Periode RPJMD | Realisasi Capaian RKPD Tahun 2020 | Prakiraan Capaian Target RKPD Tahun 2021 | Capaian Kinerja dan Kerangka Pendanaan | | | | | | | Kelompok Sasaran | Prakiraan Maju Rencana Tahun 2023 | | Perangkat Daerah Penanggung Jawab | | |
|------|----|----|---|---|--|---|----------------------------|-----------------------------------|--|--|----------------------------------|----------------|---------------|---------------------|-------------------------------------|---------------------------------------|--|--|-------------|-----------------------------------|----------------|--|
| | | | | | | | | | | Target 2022 | | Pagu Indikatif | | | Lokasi | Sumber Dana | | Prioritas | | | | |
| | | | | | | | | | | Semula | Menjadi | RKPD 2022 | APBD 2022 | RKPD 2022 Perubahan | | | Nasional | Daerah | Target | | Pagu Indikatif | |
| 2 | 11 | 3 | 2 | 3 | | | | | | Pengelolaan Laboratorium Lingkungan Hidup Kabupaten/Kota | Jumlah alat laboratorium terbeli | | | | 1 paket | 1 paket | 220,000,000 | 839,560,000 | 839,560,000 | | | Membangun Lingkungan Hidup, Meningkatkan Ketahanan Bencana Dan Perubahan Iklim |
| | | | | | Jumlah alat laboratorium terpelihara | | | | 10 unit | 10 unit | | | 10 unit | | | | | | | | | |
| | | | | | Jumlah bahan kimia terbeli | | | | 1 ls | 1 ls | | | 1 ls | | | | | | | | | |
| | | | | | Jumlah bimtek Laboratorium terlaksana | | | | 1 kali | 1 kali | | | 1 kali | | | | | | | | | |
| | | | | | Jumlah pengolahan limbah | | | | 1 ls | 1 ls | | | 1 ls | | | | | | | | | |
| | | | | | Jumlah peralatan gelas (glassware) dan perlengkapan laboratorium terbeli | | | | 1 paket | 1 paket | | | 1 paket | | | | | | | | | |
| | | | | | Jumlah Peralatan Laboratorium terbeli (DAK) | | | | 1 paket | 1 paket | | | 1 paket | | | | | | | | | |
| | | | | | Jumlah rapat koordinasi terlaksana | | | | 4 kali | 4 kali | | | 4 kali | | | | | | | | | |
| | | | | | Jumlah Uji Profesiensi terlaksana | | | | 2 kali | 2 kali | | | 2 kali | | | | | | | | | |
| 2 | | | | | URUSAN PEMERINTAHAN WAJIB YANG TIDAK BERKAITAN DENGAN PELAYANAN DASAR | | | | | | | | | | | | | | | | | |
| 2 | 11 | | | | URUSAN PEMERINTAHAN BIDANG LINGKUNGAN HIDUP | | | | | | | 4,820,690,000 | 5,318,690,000 | 5,507,690,000 | | | | | | 5,310,690,000 | | |
| 2 | 11 | 4 | | | PROGRAM PENGELOLAAN KEANEKARAGAMAN HAYATI (KEHATI) | Presentase RTH Publik dalam Kondisi baik | persen | | persen | | 50 persen | 800,000,000 | 800,000,000 | 800,000,000 | | | | | | 50 persen | 800,000,000 | |
| 2 | 11 | 4 | 2 | | Pengelolaan Keanekaragaman Hayati Kabupaten/Kota | Jumlah layanan Pengelolaan Keanekaragaman Hayati Kabupaten/Kota | layanan | | layanan | 1 layanan | 1 layanan | 800,000,000 | 800,000,000 | 800,000,000 | | | | | | 1 layanan | 800,000,000 | |
| 2 | 11 | 4 | 2 | 4 | Pengelolaan Ruang Terbuka Hijau (RTH) | Jumah mobil dinas yang terbayarkan pajaknya | | | | 2 unit | 2 unit | 800,000,000 | 800,000,000 | 800,000,000 | Kab. Gunungkidul, Playen, Logandeng | Dana Transfer Umum- Dana Alokasi Umum | Membangun Lingkungan Hidup, Meningkatkan Ketahanan Bencana Dan Perubahan Iklim | Infrastruktur, Lingkungan Hidup, dan Pengelolaan Bencana | Masyarakat | 2 unit | 800,000,000 | Dinas Lingkungan Hidup |
| | | | | | Jumah motor dinas yang terbayarkan pajaknya | | | | 6 unit | 6 unit | | | | | | 6 unit | | | | | | |
| | | | | | Jumlah mobil dinas operasional pemeliharaan taman yang terpelihara | | | | 3 unit | 3 unit | | | | | | 3 unit | | | | | | |
| | | | | | Jumlah motor dinas operasional pemeliharaan taman yang terpelihara | | | | 6 unit | 6 unit | | | | | | 6 unit | | | | | | |
| | | | | | Jumlah pakaian petugas keamanan terbeli | | | | 4 stel | 4 stel | | | | | | 4 stel | | | | | | |
| | | | | | Jumlah pakaian petugas taman terbeli | | | | 22 stel | 22 stel | | | | | | 22 stel | | | | | | |
| | | | | | Jumlah taman terpelihara | | | | 16 taman | 16 taman | | | | | | 16 taman | | | | | | |
| 2 | 11 | 11 | | | PROGRAM PENGELOLAAN PERSAMPAHAN | Persentase Sampah dikelola | persen | | persen | | 24.5 persen | | | | 4,020,690,000 | 4,518,690,000 | | | | 4,707,690,000 | | |
| 2 | 11 | 11 | 2 | | Pengelolaan Sampah | Jumlah layanan Pengelolaan Sampah | layanan | | layanan | 1 layanan | 1 layanan | 4,020,690,000 | 4,518,690,000 | 4,707,690,000 | | | | | | 1 layanan | 4,510,690,000 | |
| | | | | | | Jumah mobil yang dipelihara | | | | 23 unit | 23 unit | | | | Kab. Gunungkidul, Playen, Logandeng | Dana Transfer Umum- Dana Alokasi Umum | | | | 23 unit | | |
| | | | | | Jumah motor yang dipelihara | | | | 9 unit | 9 unit | | | | | | 9 unit | | | | | | |
| | | | | | Jumlah Buldoser yang dipelihara | | | | 2 unit | 2 unit | | | | | | 2 unit | | | | | | |
| | | | | | Jumlah Exavator yang dipelihara | | | | 2 unit | 2 unit | | | | | | 2 unit | | | | | | |

| Kode | | | | | Urusan/ Bidang Urusan/ Program/ Kegiatan/ Sub Kegiatan | Indikator Program/ Kegiatan/ Sub Kegiatan | Target Akhir Periode RPJMD | Realisasi Capaian RKPD Tahun 2020 | Prakiraan Capaian Target RKPD Tahun 2021 | Capaian Kinerja dan Kerangka Pendanaan | | | | | | | Kelompok Sasaran | Prakiraan Maju Rencana Tahun 2023 | | Perangkat Daerah Penanggung Jawab | | | |
|------|----|----|---|---|--|---|-------------------------------------|--|--|---|--|--|---------------|---------------------|--|--|--|--|--|--|--|--|--|
| | | | | | | | | | | Target 2022 | | Pagu Indikatif | | | Lokasi | Sumber Dana | | Prioritas | | | Target | Pagu Indikatif | |
| | | | | | | | | | | Semula | Menjadi | RKPD 2022 | APBD 2022 | RKPD 2022 Perubahan | | | | Nasional | Daerah | | | | |
| 2 | 11 | 11 | 2 | 3 | | | | | | Penanganan Sampah dengan melakukan Pemilahan, Pengumpulan, Pengangkutan, Pengolahan, dan Pemrosesan Akhir Sampah di TPA/TPST/SPA Kabupaten/Kota | Jumlah karcis retribusi persampahan/kebersihan Jumlah mobil dinas persampahan yang terbayarkan pajaknya Jumlah motor dinas persmaphan yang terbayarkan pajaknya Jumlah pakaian kerja dan kelengkapannya yang terbeli Jumlah Pengadaan APD bagi petugas pungut dan petugas kebersihan Jumlah Pengadaan APD bagi petugas TPA Jumlah pengecekan kesehatan Jumlah pengelolaan TPA Jumlah rapat koordinasi terlaksana | | | | 9971 buku 23 unit 9 unit 142 stel 12 stel 180 stel 1 kali 1 lokasi 12 kali | 9971 buku 23 unit 9 unit 142 stel 12 stel 180 stel 1 kali 1 lokasi 12 kali | 4,010,690,000 | 4,010,690,000 | 4,199,690,000 | | | Membangun Lingkungan Hidup, Meningkatkan Ketahanan Bencana Dan Perubahan Iklim | Infrastruktur, Lingkungan Hidup, dan Pengelolaan Bencana |
| 2 | 11 | 11 | 2 | 7 | Penyediaan Sarana dan Prasarana Pengelolaan Persampahan di TPA/TPST/SPA Kabupaten/Kota | Jumlah APD terbeli Jumlah buku tabungan dan buku administrasi tersedia Jumlah Mesin Press Hidrolik yang terbeli (DAK) Jumlah Motor Roda 3 dan Gerobak Pilah yang terbeli (DAK) Jumlah tas pemilah sampah tersedia Jumlah tempat sampah terpilah, wheelbin, komposter tersedia Jumlah timbangan tersedia | | | | | 0 paket 0 buku 1 unit 10 unit 0 paket 0 paket 0 unit | 0 paket 0 buku 1 unit 10 unit 0 paket 0 paket 0 unit | 10,000,000 | 508,000,000 | 508,000,000 | Kab. Gunungkidul, Wonosari, Baleharjo Kab. Gunungkidul, Playen, Logandeng | Dana Transfer Umum- Dana Alokasi Umum | Membangun Lingkungan Hidup, Meningkatkan Ketahanan Bencana Dan Perubahan Iklim | Infrastruktur, Lingkungan Hidup, dan Pengelolaan Bencana | Masyarakat | 0 paket 0 buku 1 unit 10 unit 0 paket 0 paket 0 unit | 500,000,000 | Dinas Lingkungan Hidup |
| 2 | 12 | | | | URUSAN PEMERINTAHAN WAJIB YANG TIDAK BERKAITAN DENGAN PELAYANAN DASAR | | | | | | | | | | | | | | | | | | |
| 2 | 12 | | | | URUSAN PEMERINTAHAN BIDANG ADMINISTRASI KEPENDUDUKAN DAN PENCATATAN SIPIL | | | | | | | 8,269,640,592 | 7,857,706,480 | 8,103,210,574 | | | | | 8,118,905,000 | | | | |
| 2 | 12 | 1 | | | PROGRAM PENUNJANG URUSAN PEMERINTAHAN DAERAH KABUPATEN/KOTA | Persentase Penunjang urusan Pemerintahan Daerah Kabupaten/ Kota terlaksana dengan baik | Persen | | Persen | 100 Persen | 100 Persen | 7,465,489,592 | 7,242,914,980 | 7,486,993,374 | | | | | 100 Persen | 6,740,017,000 | | | |
| 2 | 12 | 1 | 2 | | Perencanaan, Penganggaran, dan Evaluasi Kinerja Perangkat Daerah | Persentase Perencanaan, Penganggaran dan Evaluasi Kinerja Perangkat Daerah disusun tepat waktu | Persen | | Persen | 100 Persen | 100 Persen | 80,700,000 | 51,860,000 | 49,195,000 | | | | | 100 Persen | 52,718,000 | | | |
| 2 | 12 | 1 | 2 | 1 | Penyusunan Dokumen Perencanaan Perangkat Daerah | Jumlah Dokumen Renja Jumlah Dokumen Renja Perubahan | | | | 1 Dokumen | 1 Dokumen 1 Dokumen | 14,900,000 | 9,685,000 | 7,420,000 | Kab. Gunungkidul, Semua Kecamatan, Semua Kelurahan | | Memperkuat Stabilitas Polhukhankam Dan Transformasi Pelayanan Publik | Reformasi Birokrasi | Dinas | 1 Dokumen 1 Dokumen | 9,685,000 | Dinas Kependudukan Dan Pencatatan Sipil | |

| Kode | | | | | | Urusan/ Bidang Urusan/ Program/ Kegiatan/ Sub Kegiatan | Indikator Program/ Kegiatan/ Sub Kegiatan | Target Akhir Periode RPJMD | Realisasi Capaian RKPD Tahun 2020 | Prakiraan Capaian Target RKPD Tahun 2021 | Capaian Kinerja dan Kerangka Pendanaan | | | | | | | | Kelompok Sasaran | Prakiraan Maju Rencana Tahun 2023 | | Perangkat Daerah Penanggung Jawab | |
|------|----|---|---|---|--|--|--|-------------------------------------|--|--|--|------------|----------------|------------|--|--|--|------------------------|---------------------|-----------------------------------|----------------|--|--------|
| | | | | | | | | | | | Target 2022 | | Pagu Indikatif | | | Lokasi | Sumber Dana | Prioritas | | Target | Pagu Indikatif | | |
| | | | | | | | | | | | Semula | Menjadi | RKPD 2022 | APBD 2022 | RKPD 2022 Perubahan | | | Nasional | | | | | Daerah |
| | | | | | | | Jumlah penyelenggaraan Forum PD | | | | 1 Kali | | | | | | | | | | 1 Kali | | |
| 2 | 12 | 1 | 2 | 2 | Koordinasi dan Penyusunan Dokumen RKA-SKPD | Jumlah Dokumen RKA | | | | 1 Dokumen | 1 Dokumen | 43,925,000 | 37,575,000 | 37,575,000 | Kab. Gunungkidul, Semua Kecamatan, Semua Kelurahan | Dana Transfer Umum- Dana Alokasi Umum | Memperkuat Stabilitas Polhukhankam Dan Transformasi Pelayanan Publik | Reformasi Birokrasi | Dinas | 1 Dokumen | 37,575,000 | Dinas Kependudukan Dan Pencatatan Sipil | |
| | | | | | | Jumlah peserta rakor data anomali dan data ganda terfasilitasi | | | 160 OR | | | | | | | | | | | 160 OR | | | |
| | | | | | | Jumlah peserta rakor kependudukan terfasilitasi | | | 90 OR | | | | | | | | | | | 90 OR | | | |
| | | | | | | Jumlah peserta rakor media daring terfasilitasi | | | 80 OR | | | | | | | | | | | 80 OR | | | |
| | | | | | | Jumlah peserta rakor oneday service terfasilitasi | | 43,925,000 | 37,575,000 | 37,575,000 | | | | | | | | | | | | | 45 OR |
| | | | | | | Jumlah peserta rakor pemanfaatan data terfasilitasi | | 150 OR | | | | | | | | | | | | 150 OR | | | |
| | | | | | | Jumlah peserta rakor pembuatan PKS terfasilitasi | | 150 OR | | | | | | | | | | | | 150 OR | | | |
| | | | | | | Jumlah peserta rakor penadatangan PKS terfasilitasi | | 100 OR | | | | | | | | | | | | 100 OR | | | |
| | | | | | | Jumlah peserta rakor pendataan penduduk rentan terfasilitasi | | 50 OR | | | | | | | | | | | | 50 OR | | | |
| | | | | | | Jumlah peserta rakor teknis operator PKS pelayanan terfasilitasi | | 100 OR | | | | | | | | | | | | 100 OR | | | |
| 2 | 12 | 1 | 2 | 3 | Koordinasi dan Penyusunan Dokumen Perubahan RKA-SKPD | Jumlah Dokumen Perubahan RKA | | | | 1 Dokumen | 1 Dokumen | 750,000 | 750,000 | 750,000 | Kab. Gunungkidul, Semua Kecamatan, Semua Kelurahan | Dana Transfer Umum- Dana Alokasi Umum | Memperkuat Stabilitas Polhukhankam Dan Transformasi Pelayanan Publik | Reformasi Birokrasi | Dinas | 1 Dokumen | 750,000 | Dinas Kependudukan Dan Pencatatan Sipil | |
| 2 | 12 | 1 | 2 | 4 | Koordinasi dan Penyusunan DPA-SKPD | Jumlah Dokumen DPA | | | | 1 Dokumen | 1 Dokumen | 1,000,000 | 1,000,000 | 1,000,000 | Kab. Gunungkidul, Semua Kecamatan, Semua Kelurahan | Dana Transfer Umum- Dana Alokasi Umum | Memperkuat Stabilitas Polhukhankam Dan Transformasi Pelayanan Publik | Reformasi Birokrasi | Dinas | 1 Dokumen | 1,121,000 | Dinas Kependudukan Dan Pencatatan Sipil | |
| | | | | | | Jumlah Dokumen Perjanjian Kinerja | | | | | 1 Dokumen | | | | | | | | | 1 Dokumen | | | |
| 2 | 12 | 1 | 2 | 5 | Koordinasi dan Penyusunan Perubahan DPA-SKPD | Jumlah Dokumen Perubahan DPA | | | | 1 Dokumen | 1 Dokumen | 650,000 | 600,000 | 400,000 | Kab. Gunungkidul, Semua Kecamatan, Semua Kelurahan | Dana Transfer Umum- Dana Alokasi Umum | Memperkuat Stabilitas Polhukhankam Dan Transformasi Pelayanan Publik | Reformasi Birokrasi | Dinas | 1 Dokumen | 750,000 | Dinas Kependudukan Dan Pencatatan Sipil | |
| | | | | | | Jumlah Dokumen Perubahan Perjanjian Kinerja | | | | | 1 Dokumen | | | | | | | | | 1 Dokumen | | | |
| 2 | 12 | 1 | 2 | 7 | Evaluasi Kinerja Perangkat Daerah | Jumlah dokumen LKjIP | | | | 12 Laporan | 1 Dokumen | 19,475,000 | 2,250,000 | 2,050,000 | Kab. Gunungkidul, Semua Kecamatan, Semua Kelurahan | Dana Transfer Umum- Dana Alokasi Umum | Memperkuat Stabilitas Polhukhankam Dan Transformasi Pelayanan Publik | Reformasi Birokrasi | Dinas | 1 Dokumen | 2,837,000 | Dinas Kependudukan Dan Pencatatan Sipil | |
| | | | | | | Jumlah Laporan E Monev | | | | | 4 Dokumen | | | | | | | | | 4 Dokumen | | | |
| | | | | | | Jumlah Laporan TEPPRA | | | | | 12 Laporan | | | | | | | | | 12 Laporan | | | |

| Kode | | | | | Urusan/ Bidang Urusan/ Program/ Kegiatan/ Sub Kegiatan | Indikator Program/ Kegiatan/ Sub Kegiatan | Target Akhir Periode RPJMD | Realisasi Capaian RKPD Tahun 2020 | Prakiraan Capaian Target RKPD Tahun 2021 | Capaian Kinerja dan Kerangka Pendanaan | | | | | | | | Kelompok Sasaran | Prakiraan Maju Rencana Tahun 2023 | | Perangkat Daerah Penanggung Jawab | |
|------|----|---|-----|----|--|--|-------------------------------------|--|--|--|-------------|----------------|---------------|---------------------|--|--|--|------------------------|-----------------------------------|----------------|--|--|
| | | | | | | | | | | Target 2022 | | Pagu Indikatif | | | Lokasi | Sumber Dana | Prioritas | | Target | Pagu Indikatif | | |
| | | | | | | | | | | Semula | Menjadi | RKPD 2022 | APBD 2022 | RKPD 2022 Perubahan | | | Nasional | | | | | Daerah |
| 2 | 12 | 1 | 2 | | Administrasi Keuangan Perangkat Daerah | Persentase Laporan Keuangan yang disusun tepat waktu | Persen | | Persen | 100 Persen | 100 Persen | 5,380,776,592 | 5,378,208,592 | 5,588,199,486 | | | | | | 100 Persen | 3,534,586,000 | |
| 2 | 12 | 1 | 2 | 1 | Penyediaan Gaji dan Tunjangan ASN | Jumlah bulan terfasilitasi gaji dan tunjangan ASN | | | | 14 Bulan | 14 Bulan | 5,374,208,592 | 5,374,208,592 | 5,584,199,486 | Kab. Gunungkidul, Semua Kecamatan, Semua Kelurahan | Dana Transfer Umum- Dana Alokasi Umum | Memperkuat Stabilitas Polhukhankam Dan Transformasi Pelayanan Publik | Reformasi Birokrasi | Dinas | 14 Bulan | 3,527,267,000 | Dinas Kependudukan Dan Pencatatan Sipil |
| 2 | 12 | 1 | 2 | 5 | Koordinasi dan Penyusunan Laporan Keuangan Akhir Tahun SKPD | Jumlah dokumen laporan keuangan akhir tahun | | | | 1 Dokumen | 1 Dokumen | 1,750,000 | 1,250,000 | 1,250,000 | Kab. Gunungkidul, Semua Kecamatan, Semua Kelurahan | Dana Transfer Umum- Dana Alokasi Umum | Memperkuat Stabilitas Polhukhankam Dan Transformasi Pelayanan Publik | Reformasi Birokrasi | Dinas | 1 Dokumen | 2,163,000 | Dinas Kependudukan Dan Pencatatan Sipil |
| 2 | 12 | 1 | 2 | 7 | Koordinasi dan Penyusunan Laporan Keuangan Bulanan/Triwulanan/Sem esteran SKPD | Jumlah dokumen laporan Bulanan/SPJ | | | | 12 Dokumen | 12 Dokumen | 4,818,000 | 2,750,000 | 2,750,000 | Kab. Gunungkidul, Semua Kecamatan, Semua Kelurahan | Dana Transfer Umum- Dana Alokasi Umum | Memperkuat Stabilitas Polhukhankam Dan Transformasi Pelayanan Publik | Reformasi Birokrasi | Dinas | 12 Dokumen | 5,156,000 | Dinas Kependudukan Dan Pencatatan Sipil |
| | | | | | | Jumlah dokumen laporan Semesteran | | | | 1 Dokumen | 1 Dokumen | | | | | | | | | 1 Dokumen | | |
| 2 | 12 | 1 | 2.1 | | Administrasi Kepegawaian Perangkat Daerah | Persentase PNS yang terlayani dalam pengelolaan administrasi kepegawaiana | Persen | | Persen | 100 Persen | 100 Persen | 200,661,000 | 82,110,000 | 107,085,000 | | | | | | 100 Persen | 182,957,000 | |
| 2 | 12 | 1 | 2.1 | 3 | Pendataan dan Pengolahan Administrasi Kepegawaian | Jumlah ASN yang tertangani | | | | 70 ASN | 65 Aparatur | 5,801,000 | 5,450,000 | 7,725,000 | Kab. Gunungkidul, Semua Kecamatan, Semua Kelurahan | Dana Transfer Umum- Dana Alokasi Umum | Memperkuat Stabilitas Polhukhankam Dan Transformasi Pelayanan Publik | Reformasi Birokrasi | Aparatur | 65 Aparatur | 6,207,000 | Dinas Kependudukan Dan Pencatatan Sipil |
| 2 | 12 | 1 | 2.1 | 9 | Pendidikan dan Pelatihan Pegawai Berdasarkan Tugas dan Fungsi | Jumlah aparatur yang mengikuti diklat / kursus | | | | 70 Orang | 68 Orang | 35,000,000 | 35,000,000 | 36,500,000 | Kab. Gunungkidul, Semua Kecamatan, Semua Kelurahan | Dana Transfer Umum- Dana Alokasi Umum | Memperkuat Stabilitas Polhukhankam Dan Transformasi Pelayanan Publik | Reformasi Birokrasi | Aparatur | 68 Orang | 26,750,000 | Dinas Kependudukan Dan Pencatatan Sipil |
| 2 | 12 | 1 | 2.1 | 10 | Sosialisasi Peraturan Perundang-Undangan | Jumlah bahan publikasi melalui media elektronik (ILM) | | | | | 1 LS | 159,860,000 | 41,660,000 | 62,860,000 | Kab. Gunungkidul, Semua Kecamatan, Semua Kelurahan | Dana Transfer Umum- Dana Alokasi Umum | Memperkuat Stabilitas Polhukhankam Dan Transformasi Pelayanan Publik | Reformasi Birokrasi | Aparatur | 1 LS | 150,000,000 | Dinas Kependudukan Dan Pencatatan Sipil |
| | | | | | | Jumlah bahan Publikasi Visual Video (Vidiotron) | | | | | 1 Paket | | | | | | | | | 1 Paket | | |
| | | | | | | Jumlah banner yang dicetak | | | | 50 Buah | 60 Buah | | | | | | | | | 60 Buah | | |
| | | | | | | Jumlah peserta rakor yang terfasilitasi | | | | 216 OR | 236 OR | | | | | | | | | 236 OR | | |
| 2 | 12 | 1 | 2.1 | | Administrasi Umum Perangkat Daerah | Persentase Administrasi Umum terlayani | Persen | | Persen | 100 Persen | 100 Persen | 1,148,651,000 | 1,061,028,420 | 1,067,178,420 | | | | | | 100 Persen | 2,342,636,000 | |
| 2 | 12 | 1 | 2.1 | 1 | Penyediaan Komponen Instalasi Listrik/Penerangan Bangunan Kantor | Jumlah komponen listrik yang dibeli | | | | 4 Paket Pembelian | 8 Jenis | 3,019,000 | 3,019,000 | 3,019,000 | Kab. Gunungkidul, Semua Kecamatan, Semua Kelurahan | Dana Transfer Umum- Dana Alokasi Umum | Memperkuat Stabilitas Polhukhankam Dan Transformasi Pelayanan Publik | Reformasi Birokrasi | Dinas | 8 Jenis | 3,230,000 | Dinas Kependudukan Dan Pencatatan Sipil |

| Kode | | | | | Urusan/ Bidang Urusan/ Program/ Kegiatan/ Sub Kegiatan | Indikator Program/ Kegiatan/ Sub Kegiatan | Target Akhir Periode RPJMD | Realisasi Capaian RKPD Tahun 2020 | Prakiraan Capaian Target RKPD Tahun 2021 | Capaian Kinerja dan Kerangka Pendanaan | | | | | | | | Kelompok Sasaran | Prakiraan Maju Rencana Tahun 2023 | | Perangkat Daerah Penanggung Jawab | | |
|------|----|---|-----|----|--|--|-------------------------------------|--|--|--|--------------|----------------|-------------|---------------------|--|--|--|---------------------|-----------------------------------|----------|--|---|--|
| | | | | | | | | | | Target 2022 | | Pagu Indikatif | | | Lokasi | Sumber Dana | Prioritas | | | | | | |
| | | | | | | | | | | Semula | Menjadi | RKPD 2022 | APBD 2022 | RKPD 2022 Perubahan | | | Nasional | | Daerah | Target | | Pagu Indikatif | |
| 2 | 12 | 1 | 2.1 | 2 | Penyediaan Peralatan dan Perlengkapan Kantor | Jumlah Alat Rekam KTP yang dibeli | | | | 30 Jenis | 1 set | 1,019,672,000 | 960,624,500 | 960,624,500 | Kab. Gunungkidul, Semua Kecamatan, Semua Kelurahan | Dana Transfer Umum- Dana Alokasi Umum | Memperkuat Stabilitas Polhukhankam Dan Transformasi Pelayanan Publik | Reformasi Birokrasi | Dinas | 1 set | 2,075,626,000 | Dinas Kependudukan Dan Pencatatan Sipil | |
| | | | | | | Jumlah ATK yang dibeli | | | | 30 Jenis | | | | | | | | | | | 30 Jenis | | |
| | | | | | | Jumlah Harddisk yang dibeli | | | | 4 Buah | | | | | | | | | | | 4 Buah | | |
| 2 | 12 | 1 | 2.1 | 3 | Penyediaan Peralatan Rumah Tangga | Jumlah gorden yang dibeli | | | | | 20 meter | 2,625,000 | 2,624,320 | 8,124,320 | Kab. Gunungkidul, Semua Kecamatan, Semua Kelurahan | Dana Transfer Umum- Dana Alokasi Umum | Memperkuat Stabilitas Polhukhankam Dan Transformasi Pelayanan Publik | Reformasi Birokrasi | Dinas | 20 meter | 2,809,000 | Dinas Kependudukan Dan Pencatatan Sipil | |
| | | | | | | Jumlah macam peralatan kebersihan yang terbeli | | | | 17 Jenis | 14 Jenis | | | | | | | | | | 14 Jenis | | |
| 2 | 12 | 1 | 2.1 | 5 | Penyediaan Barang Cetakan dan Penggandaan | Jumlah barang cetakan | | | | 4 Jenis | 4 Jenis | 25,000,000 | 19,900,000 | 19,900,000 | Kab. Gunungkidul, Semua Kecamatan, Semua Kelurahan | Dana Transfer Umum- Dana Alokasi Umum | Memperkuat Stabilitas Polhukhankam Dan Transformasi Pelayanan Publik | Reformasi Birokrasi | Dinas | 4 Jenis | 44,940,000 | Dinas Kependudukan Dan Pencatatan Sipil | |
| | | | | | | Jumlah lembar penggandaan | | | | | 16000 Lembar | | | | | | | | | | 16000 Lembar | | |
| 2 | 12 | 1 | 2.1 | 6 | Penyediaan Bahan Bacaan dan Peraturan Perundang-undangan | Jumlah tagihan surat kabar yang terbayar | | | | 12 Bulan | 12 Bulan | 1,460,000 | 1,440,000 | 1,440,000 | Kab. Gunungkidul, Semua Kecamatan, Semua Kelurahan | Dana Transfer Umum- Dana Alokasi Umum | Memperkuat Stabilitas Polhukhankam Dan Transformasi Pelayanan Publik | Reformasi Birokrasi | Dinas | 12 Bulan | 1,348,000 | Dinas Kependudukan Dan Pencatatan Sipil | |
| 2 | 12 | 1 | 2.1 | 9 | Penyelenggaraan Rapat Koordinasi dan Konsultasi SKPD | Jumlah konsultasi dan koordinasi (luar daerah) terfasilitasi | | | | 959 OR | 36 OH | 92,675,000 | 69,220,600 | 69,870,600 | Kab. Gunungkidul, Semua Kecamatan, Semua Kelurahan | Dana Transfer Umum- Dana Alokasi Umum | Memperkuat Stabilitas Polhukhankam Dan Transformasi Pelayanan Publik | Reformasi Birokrasi | Dinas | 36 OH | 207,864,000 | Dinas Kependudukan Dan Pencatatan Sipil | |
| | | | | | | Jumlah minum dan snack rapat yang tersedia | | | | | 1024 OR | | | | | | | | | | 1024 OR | | |
| 2 | 12 | 1 | 2.1 | 11 | Dukungan Pelaksanaan Sistem Pemerintahan Berbasis Elektronik pada SKPD | Rakor Go Digital dan Inovasi Pelayanan terfasilitasi | | | | 3 Kali | 3 Kali | 4,200,000 | 4,200,000 | 4,200,000 | Kab. Gunungkidul, Semua Kecamatan, Semua Kelurahan | Dana Transfer Khusus - Dana Alokasi Khusus Non Fisik | Memperkuat Stabilitas Polhukhankam Dan Transformasi Pelayanan Publik | Reformasi Birokrasi | Dinas | 3 Kali | 6,819,000 | Dinas Kependudukan Dan Pencatatan Sipil | |
| 2 | 12 | 1 | 2.1 | | Pengadaan Barang Milik Daerah Penunjang Urusan Pemerintah Daerah | Persentase Pengadaan Barang Milik Daerah Penunjang Urusan Pemerintah Daerah terlaksana | Persen | | Persen | 100 Persen | 100 Persen | 20,000,000 | 0 | 0 | | | | | | | 100 Persen | 83,850,000 | |
| 2 | 12 | 1 | 2.1 | 5 | Pengadaan Mebel | Jumlah Almari Arsip besi yang dibeli | | | | 0 Unit | 0 Unit | 20,000,000 | 0 | 0 | Kab. Gunungkidul, Semua Kecamatan, Semua Kelurahan | Dana Transfer Umum- Dana Alokasi Umum | Memperkuat Stabilitas Polhukhankam Dan Transformasi Pelayanan Publik | Reformasi Birokrasi | Dinas | 0 Unit | 83,850,000 | Dinas Kependudukan Dan Pencatatan Sipil | |
| 2 | 12 | 1 | 2.1 | | Penyediaan Jasa Penunjang Urusan Pemerintahan Daerah | Persentase Penyediaan Jasa Penunjang Urusan Pemerintahan Daerah terlaksana | Persen | | Persen | 100 Persen | 100 Persen | 337,590,000 | 347,237,500 | 337,500,000 | | | | | | | 100 Persen | 266,424,000 | |

| Kode | | | | | Urusan/ Bidang Urusan/ Program/ Kegiatan/ Sub Kegiatan | Indikator Program/ Kegiatan/ Sub Kegiatan | Target Akhir Periode RPJMD | Realisasi Capaian RKPD Tahun 2020 | Prakiraan Capaian Target RKPD Tahun 2021 | Capaian Kinerja dan Kerangka Pendanaan | | | | | | | | Kelompok Sasaran | Prakiraan Maju Rencana Tahun 2023 | | Perangkat Daerah Penanggung Jawab | | | |
|------|----|---|-----|---|--|--|-------------------------------------|--|--|--|------------|----------------|-------------|---------------------|--|---------------------------------------|--|---------------------|-----------------------------------|----------------|--|---|----------|----------|
| | | | | | | | | | | Target 2022 | | Pagu Indikatif | | | Lokasi | Sumber Dana | Prioritas | | Target | Pagu Indikatif | | | | |
| | | | | | | | | | | Semula | Menjadi | RKPD 2022 | APBD 2022 | RKPD 2022 Perubahan | | | Nasional | | | | | Daerah | | |
| 2 | 12 | 1 | 2.1 | 1 | Penyediaan Jasa Surat Menyurat | Jumlah surat yang terkirim | | | | 1075 Surat | 12 Bulan | 35,650,000 | 38,237,500 | 36,300,000 | Kab. Gunungkidul, Semua Kecamatan, Semua Kelurahan | Dana Transfer Umum- Dana Alokasi Umum | Memperkuat Stabilitas Polhukhankam Dan Transformasi Pelayanan Publik | Reformasi Birokrasi | Dinas | 12 Bulan | 48,524,000 | Dinas Kependudukan Dan Pencatatan Sipil | | |
| 2 | 12 | 1 | 2.1 | 2 | Penyediaan Jasa Komunikasi, Sumber Daya Air dan Listrik | Jumlah rekening air yang terbayar | | | | 12 Rekening | 12 Bulan | 150,000,000 | 150,000,000 | 150,000,000 | Kab. Gunungkidul, Semua Kecamatan, Semua Kelurahan | Dana Transfer Umum- Dana Alokasi Umum | Memperkuat Stabilitas Polhukhankam Dan Transformasi Pelayanan Publik | Reformasi Birokrasi | Dinas | 12 Bulan | 150,490,000 | Dinas Kependudukan Dan Pencatatan Sipil | | |
| | | | | | | Jumlah rekening Listrik yang terbayar | | | | | | | | | | | | | | | | | 12 Bulan | 12 Bulan |
| | | | | | | Jumlah rekening telepon yang terbayar | | | | | | | | | | | | | | | | | 12 Bulan | 12 Bulan |
| 2 | 12 | 1 | 2.1 | 4 | Penyediaan Jasa Pelayanan Umum Kantor | Jumlah jasa font office terbayar | | | | 2 Termin | 918 OH | 151,940,000 | 159,000,000 | 151,200,000 | Kab. Gunungkidul, Semua Kecamatan, Semua Kelurahan | Dana Transfer Umum- Dana Alokasi Umum | Memperkuat Stabilitas Polhukhankam Dan Transformasi Pelayanan Publik | Reformasi Birokrasi | Dinas | 918 OH | 67,410,000 | Dinas Kependudukan Dan Pencatatan Sipil | | |
| | | | | | | Jumlah jasa kebersihan dibayar | | | | | | | | | | | | | | | | | 2 Termin | 2 Termin |
| | | | | | | Jumlah jasa restitbrusi sampah yang terbayar | | | | | | | | | | | | | | | | | 12 Bulan | 12 Bulan |
| 2 | 12 | 1 | 2.1 | | Pemeliharaan Barang Milik Daerah Penunjang Urusan Pemerintahan Daerah | Persentase Pemeliharaan Barang Milik Daerah Penunjang Urusan Pemerintahan Daerah | Persen | | Persen | 100 Persen | 100 Persen | 275,861,000 | 301,220,668 | 316,585,668 | | | | | | 100 Persen | 255,560,000 | | | |
| 2 | 12 | 1 | 2.1 | 2 | Penyediaan Jasa Pemeliharaan, Biaya Pemeliharaan, Pajak, dan Perizinan Kendaraan Dinas Operasional atau Lapangan | Jumlah mobil dinas yang terbayarkan pajaknya | | | | 27 Unit | 5 Unit | 130,059,000 | 144,542,500 | 144,542,500 | Kab. Gunungkidul, Semua Kecamatan, Semua Kelurahan | Dana Transfer Umum- Dana Alokasi Umum | Memperkuat Stabilitas Polhukhankam Dan Transformasi Pelayanan Publik | Reformasi Birokrasi | Dinas | 5 Unit | 139,163,000 | Dinas Kependudukan Dan Pencatatan Sipil | | |
| | | | | | | Jumlah mobil dinas yang terpelihara | | | | | | | | | | | | | | 5 Unit | | | 5 Unit | |
| | | | | | | Jumlah motor dinas yang terbayarkan pajaknya | | | | | | | | | | | | | | 27 Unit | | | 27 Unit | |
| | | | | | | Jumlah motor dinas yang terpelihara | | | | | | | | | | | | | | 27 Unit | | | 27 Unit | |
| 2 | 12 | 1 | 2.1 | 5 | Pemeliharaan Mebel | Jumlah kursi kerja yang dipelihara | | | | | 20 buah | 0 | 0 | 15,365,000 | | Dana Transfer Umum- Dana Alokasi Umum | | Reformasi Birokrasi | Dinas | 20 buah | 18,000,000 | Dinas Kependudukan Dan Pencatatan Sipil | | |
| | | | | | | Jumlah meja kerja yang dipelihara | | | | | 10 buah | | | | | | | | | 10 buah | | | | |
| | | | | | | Jumlah meja kursi tamu yang dipelihara | | | | | 1 Set | | | | | | | | | 1 Set | | | | |
| 2 | 12 | 1 | 2.1 | 6 | Pemeliharaan Peralatan dan Mesin Lainnya | Jumlah komputer yang dipelihara | | | | 3 Unit | 5 Unit | 64,742,000 | 64,742,000 | 64,742,000 | Kab. Gunungkidul, Semua Kecamatan, Semua Kelurahan | Dana Transfer Umum- Dana Alokasi Umum | Memperkuat Stabilitas Polhukhankam Dan Transformasi Pelayanan Publik | Reformasi Birokrasi | Dinas | 5 Unit | 11,235,000 | Dinas Kependudukan Dan Pencatatan Sipil | | |
| | | | | | | Jumlah LCD yang dipelihara | | | | | | | | | | | | | | 2 Unit | | | 2 Unit | |
| | | | | | | Jumlah mesin faxsimile yang dipelihara | | | | | | | | | | | | | | 1 Unit | | | 1 Unit | |
| | | | | | | Jumlah mesin ketik yang dipelihara | | | | | | | | | | | | | | 1 Unit | | | 1 Unit | |
| | | | | | | Jumlah Notebook yang dipelihara | | | | | | | | | | | | | | 3 Unit | | | 3 Unit | |

| Kode | | | | | Urusan/ Bidang Urusan/ Program/ Kegiatan/ Sub Kegiatan | Indikator Program/ Kegiatan/ Sub Kegiatan | Target Akhir Periode RPJMD | Realisasi Capaian RKPD Tahun 2020 | Prakiraan Capaian Target RKPD Tahun 2021 | Capaian Kinerja dan Kerangka Pendanaan | | | | | | | Kelompok Sasaran | Prakiraan Maju Rencana Tahun 2023 | | Perangkat Daerah Penanggung Jawab | | | | |
|------|----|---|-----|----|--|---|----------------------------|-----------------------------------|--|--|--------------------|----------------|-------------|--|--|--|--|--|---------------------|-----------------------------------|--------------------|---|-------------|---|
| | | | | | | | | | | Target 2022 | | Pagu Indikatif | | | Lokasi | Sumber Dana | | Prioritas | | | | | | |
| | | | | | | | | | | Semula | Menjadi | RKPD 2022 | APBD 2022 | RKPD 2022 Perubahan | | | | Nasional | Daerah | | Target | Pagu Indikatif | | |
| | | | | | | Jumlah printer yang dipelihara | | | | | 5 Unit | | | | | | 5 Unit | | | | | | | |
| | | | | | | Jumlah UPS yang dipelihara | | | | | 4 Unit | | | | | | 4 Unit | | | | | | | |
| 2 | 12 | 1 | 2.1 | 9 | Pemeliharaan/Rehabilitasi Gedung Kantor dan Bangunan Lainnya | Jumlah kamar mandi yang terpelihara | | | | 12 Unit | 12 Unit | | | Kab. Gunungkidul, Semua Kecamatan, Semua Kelurahan | Dana Transfer Umum-Dana Alokasi Umum | Memperkuat Stabilitas Polhukhankam Dan Transformasi Pelayanan Publik | Reformasi Birokrasi | Dinas | | 12 Unit | 75,162,000 | Dinas Kependudukan Dan Pencatatan Sipil | | |
| | | | | | Jumlah pemeliharaan lantai | | | | 40 M2 | 70,560,000 | 81,436,168 | 81,436,168 | | | | | | | 40 M2 | | | | | |
| | | | | | Jumlah pemeliharaan/pengecatan pagar | | | | 292 M2 | | | | | | | | | | 292 M2 | | | | | |
| | | | | | Jumlah pemeliharaan pintu | | | | 4 Unit | | | | | | | | | | 4 Unit | | | | | |
| | | | | | Jumlah pemeliharaan ruang pelayanan | | | | 60 M2 | | | | | | | | | | 60 M2 | | | | | |
| 2 | 12 | 1 | 2.1 | 10 | Pemeliharaan/Rehabilitasi Sarana dan Prasarana Gedung Kantor atau Bangunan Lainnya | Jumlah AC yang terfasilitasi pemeliharaannya | | | | 21 Unit | 21 Unit | 10,500,000 | 10,500,000 | 10,500,000 | Kab. Gunungkidul, Semua Kecamatan, Semua Kelurahan | Dana Transfer Umum-Dana Alokasi Umum | Memperkuat Stabilitas Polhukhankam Dan Transformasi Pelayanan Publik | Reformasi Birokrasi | Dinas | 21 Unit | 12,000,000 | Dinas Kependudukan Dan Pencatatan Sipil | | |
| 2 | 12 | 1 | 2.1 | | Penataan Organisasi | IKM PD | Indeks IKM | | Indeks IKM | 80 Indeks IKM | 80 Indeks IKM | 21,250,000 | 21,249,800 | 21,249,800 | | | | | | | 80 Indeks IKM | 21,286,000 | | |
| 2 | 12 | 1 | 2.1 | 2 | Fasilitasi Pelayanan Publik dan Tata Laksana | Jumlah dokumen hasil Survai Kepuasan Masyarakat (SKM) | | | | 2 Dokumen | 2 Dokumen | | 21,250,000 | 21,249,800 | 21,249,800 | Kab. Gunungkidul, Semua Kecamatan, Semua Kelurahan | Dana Transfer Umum-Dana Alokasi Umum | Memperkuat Stabilitas Polhukhankam Dan Transformasi Pelayanan Publik | Reformasi Birokrasi | Dinas | | 2 Dokumen | 21,286,000 | Dinas Kependudukan Dan Pencatatan Sipil |
| | | | | | Jumlah dokumen RTP/SPIP yang disusun | | | | 1 Dokumen | 1 Dokumen | | | | | | | 1 Dokumen | | | | | | | |
| | | | | | Jumlah dokumen SOP yang dievaluasi | | | | 1 Dokumen | | | | | | | | 1 Dokumen | | | | | | | |
| | | | | | Jumlah dokumen SP yang dievaluasi | | | | 1 Dokumen | | | | | | | | 1 Dokumen | | | | | | | |
| 2 | 12 | 2 | | | PROGRAM PENDAFTARAN PENDUDUK | Cakupan Kepemilikan KTP; Cakupan Kepemilikan KK; Cakupan Kepemilikan KIA; | Persen | | Persen | 99; 99 ; 65 Persen | 99; 99 ; 65 Persen | 273,745,000 | 260,032,500 | 269,985,700 | | | | | | | 99; 99 ; 65 Persen | 496,738,000 | | |
| 2 | 12 | 2 | 2 | 2 | Pelayanan Pendaftaran Penduduk | Persentase penerbitan dokumen atas permohonan KTP, KK, KIA | Persen | | Persen | 99 Persen | 99 Persen | 273,745,000 | 260,032,500 | 269,985,700 | | | | | | | 99 Persen | 496,738,000 | | |
| 2 | 12 | 2 | 2 | 2 | Pencatatan, Penatausahaan dan Penerbitan Dokumen atas Pendaftaran Penduduk | Jumlah KIA yang diterbitkan | | | | 40000 Dokumen | 20000 Keping | | 231,830,000 | 226,590,000 | 238,403,200 | Kab. Gunungkidul, Semua Kecamatan, Semua Kelurahan | Dana Transfer Umum-Dana Alokasi Umum | Memperkuat Stabilitas Polhukhankam Dan Transformasi Pelayanan Publik | Reformasi Birokrasi | Masyarakat | | 20000 Keping | 419,009,000 | Dinas Kependudukan Dan Pencatatan Sipil |
| | | | | | Jumlah KK yang diterbitkan | | | | 40000 Dokumen | | | | | | | | 40000 Dokumen | | | | | | | |
| | | | | | Jumlah KTP yang diterbitkan | | | | 45000 Keping | | | | | | | | 45000 Keping | | | | | | | |
| 2 | 12 | 2 | 2 | 5 | Pencatatan, Penatausahaan dan Penerbitan Dokumen atas Pelaporan Peristiwa | Jumlah manula dan difabel terfasilitasi perekaman data KTP | | | | 6000 Dokumen | 500 Orang | | 41,915,000 | 33,442,500 | 31,582,500 | Kab. Gunungkidul, Semua Kecamatan, Semua Kelurahan | Dana Transfer Umum-Dana Alokasi Umum | Memperkuat Stabilitas Polhukhankam Dan Transformasi | Reformasi Birokrasi | Masyarakat | | 500 Orang | 77,729,000 | Dinas Kependudukan Dan Pencatatan Sipil |
| | | | | | Jumlah pemula terfasilitasi perekaman data KTP | | | | 1200 Orang | | | | | | | | 1200 Orang | | | | | | | |

| Kode | | | | | Urusan/ Bidang Urusan/ Program/ Kegiatan/ Sub Kegiatan | Indikator Program/ Kegiatan/ Sub Kegiatan | Target Akhir Periode RPJMD | Realisasi Capaian RKPD Tahun 2020 | Prakiraan Capaian Target RKPD Tahun 2021 | Capaian Kinerja dan Kerangka Pendanaan | | | | | | | Kelompok Sasaran | Prakiraan Maju Rencana Tahun 2023 | | Perangkat Daerah Penanggung Jawab | | |
|------|----|---|---|---|---|---|----------------------------|-----------------------------------|--|--|---------------|----------------|-------------|---------------------|--|--------------------------------------|--|-----------------------------------|------------------------|-----------------------------------|-------------|---|
| | | | | | | | | | | Target 2022 | | Pagu Indikatif | | | Lokasi | Sumber Dana | | Prioritas | | | | |
| | | | | | | | | | | Semula | Menjadi | RKPD 2022 | APBD 2022 | RKPD 2022 Perubahan | | | | Nasional | Daerah | | Target | Pagu Indikatif |
| | | | | | Kependudukan | Jumlah surat keterangan mutasi penduduk pindah datang yang diterbitkan | | | | | 6000 Dokumen | | | | Pelayanan Publik | | | | 6000 Dokumen | | Sipil | |
| | | | | | | Jumlah surat keterangan mutasi pindah pergi yang diterbitkan | | | | | 5600 Dokumen | | | | | | | | 5600 Dokumen | | | |
| 2 | 12 | 3 | | | PROGRAM PENCATATAN SIPIL | Cakupan kepemilikan akta catatan sipil | Persen | | Persen | 48 Persen | 48 Persen | 111,470,000 | 94,175,000 | 91,587,500 | | | | | 48 Persen | 338,096,000 | | |
| 2 | 12 | 3 | 2 | | Pelayanan Pencatatan Sipil | Persentase penerbitan Akta Kelahiran, Akta Kematian, Akta Perkawinan, Akta Perceraian dan Perubahan Status Anak | Persen | | Persen | 100 Persen | 100 Persen | 111,470,000 | 94,175,000 | 91,587,500 | | | | | 100 Persen | 338,096,000 | | |
| 2 | 12 | 3 | 2 | 1 | Pencatatan, Penatausahaan dan Penerbitan Dokumen atas Pelaporan Peristiwa Penting | Jumlah akta kelahiran yang di terbitkan | | | | 11000 Akta | 11000 Akta | 27,425,000 | 27,002,500 | 28,087,500 | Kab. Gunungkidul, Semua Kecamatan, Semua Kelurahan | Dana Transfer Umum-Dana Alokasi Umum | Memperkuat Stabilitas Polhukhankam Dan Transformasi Pelayanan Publik | Reformasi Birokrasi | Masyarakat | 11000 Akta | 180,585,000 | Dinas Kependudukan Dan Pencatatan Sipil |
| | | | | | | Jumlah akta kematian yang di terbitkan | | | | | 9000 Akta | | | | | | Pelayanan Publik | | | 9000 Akta | | |
| 2 | 12 | 3 | 2 | 2 | Peningkatan dalam Pelayanan Pencatatan Sipil | Jumlah pencatatan perceraian yang dilaksanakan | | | | 150 Akta | 30 Akta | 84,045,000 | 67,172,500 | 63,500,000 | Kab. Gunungkidul, Semua Kecamatan, Semua Kelurahan | Dana Transfer Umum-Dana Alokasi Umum | Memperkuat Stabilitas Polhukhankam Dan Transformasi Pelayanan Publik | Reformasi Birokrasi | Masyarakat | 30 Akta | 157,511,000 | Dinas Kependudukan Dan Pencatatan Sipil |
| | | | | | | Jumlah pencatatan perkawinan yang dilaksanakan | | | | | 150 Akta | | | | | | Polhukhankam Dan Transformasi Pelayanan Publik | | | 150 Akta | | |
| | | | | | | Jumlah pencatatan perubahan status anak dan pewarganegaraan yang dilaksanakan | | | | | 15 akta | | | | | | | | | 15 akta | | |
| 2 | 12 | 4 | | | PROGRAM PENGELOLAAN INFORMASI ADMINISTRASI KEPENDUDUKAN | Persentase PD yang dapat mengakses data dan informasi adminduk | Persen | | Persen | 100 Persen | 100 Persen | 337,546,000 | 189,174,000 | 183,234,000 | | | | | | 100 Persen | 448,179,000 | |
| 2 | 12 | 4 | 2 | | Pengumpulan Data Kependudukan dan Pemanfaatan dan Penyajian Database Kependudukan | Persentase Pelayanan Data dan Kerjasama Pemanfaatan Data yang terlayani | Persen | | Persen | 100 Persen | 100 Persen | 182,836,000 | 102,115,000 | 97,015,000 | | | | | | 100 Persen | 193,583,000 | |
| 2 | 12 | 4 | 2 | 1 | Pengolahan dan Penyajian Data Kependudukan | Jumlah dokumen yang diproses secara digital | | | | 11000 Dokumen | 11000 Dokumen | 133,400,000 | 70,612,500 | 67,262,500 | Kab. Gunungkidul, Semua Kecamatan, Semua Kelurahan | Dana Transfer Umum-Dana Alokasi Umum | Memperkuat Stabilitas Polhukhankam Dan Transformasi Pelayanan Publik | Reformasi Birokrasi | OPD,Lembaga,K alurahan | 11000 Dokumen | 105,250,000 | Dinas Kependudukan Dan Pencatatan Sipil |
| 2 | 12 | 4 | 2 | 2 | Kerjasama Pemanfaatan Data Kependudukan | Jumlah perjanjian kerjasama dalam hal pelayanan | | | | 17 PKS | 17 PKS | 47,136,000 | 29,302,500 | 27,552,500 | Kab. Gunungkidul, Semua Kecamatan, Semua Kelurahan | Dana Transfer Umum-Dana Alokasi Umum | Memperkuat Stabilitas Polhukhankam Dan Transformasi Pelayanan Publik | Reformasi Birokrasi | OPD,Lembaga,K alurahan | 17 PKS | 82,033,000 | Dinas Kependudukan Dan Pencatatan Sipil |
| | | | | | | Jumlah perjanjian kerjasama dalam hal pemanfaatan data adminduk oleh PD/lembaga | | | | | 5 PKS | | | | | | | | | 5 PKS | | |

| Kode | | | | | Urusan/ Bidang Urusan/ Program/ Kegiatan/ Sub Kegiatan | Indikator Program/ Kegiatan/ Sub Kegiatan | Target Akhir Periode RPJMD | Realisasi Capaian RKPD Tahun 2020 | Prakiraan Capaian Target RKPD Tahun 2021 | Capaian Kinerja dan Kerangka Pendanaan | | | | | Kelompok Sasaran | Prakiraan Maju Rencana Tahun 2023 | | Perangkat Daerah Penanggung Jawab | | | | |
|------|----|---|---|---|---|---|----------------------------|-----------------------------------|--|--|-------------|----------------|---------------|---------------------|--|--------------------------------------|--|-----------------------------------|-------------------------------------|---------------|-------------|---|
| | | | | | | | | | | Target 2022 | | Pagu Indikatif | | | | Lokasi | Sumber Dana | | Prioritas | | Target | Pagu Indikatif |
| | | | | | | | | | | Semula | Menjadi | RKPD 2022 | APBD 2022 | RKPD 2022 Perubahan | | | | | Nasional | Daerah | | |
| 2 | 12 | 4 | 2 | 3 | Inventarisasi Data untuk Kepentingan Pembangunan Daerah | Jumlah inovasi pelayanan adminduk terlaksana | | | | 1 Inovasi | 1 Inovasi | 2,300,000 | 2,200,000 | 2,200,000 | Kab. Gunungkidul, Semua Kecamatan, Semua Kelurahan | Dana Transfer Umum-Dana Alokasi Umum | Memperkuat Stabilitas Polhukhankam Dan Transformasi Pelayanan Publik | Reformasi Birokrasi | OPD,Lembaga,K alurahan | 1 Inovasi | 6,300,000 | Dinas Kependudukan Dan Pencatatan Sipil |
| 2 | 12 | 4 | 2 | | Penyelenggaraan Pengelolaan Informasi Administrasi Kependudukan | Persentase Penyelenggaraan Pengelolaan Informasi Administrasi Kependudukan terlaksana | Persen | | Persen | 100 Persen | 100 Persen | 154,710,000 | 87,059,000 | 86,219,000 | | | | | | 100 Persen | 254,596,000 | |
| 2 | 12 | 4 | 2 | 3 | Fasilitasi terkait Pengelolaan Informasi Administrasi Kependudukan | Jumlah peserta pelatihan SIAK yang terfasilitasi | | | | 19 Jaringan | 19 Jaringan | 44,485,000 | 41,424,000 | 41,424,000 | Kab. Gunungkidul, Semua Kecamatan, Semua Kelurahan | Dana Transfer Umum-Dana Alokasi Umum | Memperkuat Stabilitas Polhukhankam Dan Transformasi Pelayanan Publik | Reformasi Birokrasi | OPD, Lembaga, Kalurahan, Masyarakat | 19 Jaringan | 83,055,000 | Dinas Kependudukan Dan Pencatatan Sipil |
| | | | | | | Jumlah peserta pelatihan SIAK yang terfasilitasi | | | | 30 Orang | | | | | | | | | | | | |
| 2 | 12 | 4 | 2 | 4 | Penyelenggaraan Pemanfaatan Data Kependudukan | Jumlah layanan data yang terselenggara" | | | | 30 Layanan | 30 Layanan | 11,805,000 | 7,665,000 | 7,665,000 | Kab. Gunungkidul, Semua Kecamatan, Semua Kelurahan | Dana Transfer Umum-Dana Alokasi Umum | Memperkuat Stabilitas Polhukhankam Dan Transformasi Pelayanan Publik | Reformasi Birokrasi | OPD, Lembaga, Kalurahan, Masyarakat | 30 Layanan | 68,291,000 | Dinas Kependudukan Dan Pencatatan Sipil |
| 2 | 12 | 4 | 2 | 7 | Komunikasi, Informasi, dan Edukasi Kepada Pemangku Kepentingan dan Masyarakat | Jumlah sosialisasi kebijakan adminduk yang dilaksanakan | | | | 11 Lokasi | 11 Lokasi | 98,420,000 | 37,970,000 | 37,130,000 | Kab. Gunungkidul, Semua Kecamatan, Semua Kelurahan | Dana Transfer Umum-Dana Alokasi Umum | Memperkuat Stabilitas Polhukhankam Dan Transformasi Pelayanan Publik | Reformasi Birokrasi | OPD, Lembaga, Kalurahan, Masyarakat | 11 Lokasi | 103,250,000 | Dinas Kependudukan Dan Pencatatan Sipil |
| 2 | 12 | 5 | | | PROGRAM PENGELOLAAN PROFIL KEPENDUDUKAN | Persentase PD dan Kalurahan yang memanfaatkan data Agregat | Persen | | Persen | 100 Persen | 100 Persen | 81,390,000 | 71,410,000 | 71,410,000 | | | | | | 100 Persen | 95,875,000 | |
| 2 | 12 | 5 | 2 | | Penyusunan Profil Kependudukan | Persentase Penyediaan Data Agregat | Persen | | Persen | 100 Persen | 100 Persen | 81,390,000 | 71,410,000 | 71,410,000 | | | | | | 100 Persen | 95,875,000 | |
| 2 | 12 | 5 | 2 | 1 | Penyediaan Data Kependudukan Kabupaten/Kota | Jumlah buku data agregat yang dicetak | | | | 4 Kali | 360 Buku | 52,370,000 | 47,440,000 | 47,440,000 | Kab. Gunungkidul, Semua Kecamatan, Semua Kelurahan | Dana Transfer Umum-Dana Alokasi Umum | Memperkuat Stabilitas Polhukhankam Dan Transformasi Pelayanan Publik | Reformasi Birokrasi | OPD, Lembaga, Kalurahan | 360 Buku | 60,625,000 | Dinas Kependudukan Dan Pencatatan Sipil |
| | | | | | | Jumlah rakor penyusunan data agregat terfasilitasi | | | | 4 Kali | | | | | | | | | | | | |
| 2 | 12 | 5 | 2 | 2 | Penyusunan Profil Data Perkembangan dan Proyeksi Kependudukan serta Kebutuhan yang lain | Jumlah buku profil kependudukan yang dicetak | | | | 3 Kali | 180 Buku | 29,020,000 | 23,970,000 | 23,970,000 | Kab. Gunungkidul, Semua Kecamatan, Semua Kelurahan | Dana Transfer Umum-Dana Alokasi Umum | Memperkuat Stabilitas Polhukhankam Dan Transformasi Pelayanan Publik | Reformasi Birokrasi | OPD, Lembaga, Kalurahan | 180 Buku | 35,250,000 | Dinas Kependudukan Dan Pencatatan Sipil |
| | | | | | | Jumlah rakor penyusunan profil kependudukan terfasilitasi | | | | 3 Kali | | | | | | | | | | | | |
| 2 | | | | | URUSAN PEMERINTAHAN WAJIB YANG TIDAK BERKAITAN DENGAN PELAYANAN DASAR | | | | | | | | | | | | | | | | | |
| 2 | 13 | | | | URUSAN PEMERINTAHAN BIDANG PEMBERDAYAAN MASYARAKAT DAN DESA | | | | | | | 8,749,079,201 | 8,113,118,291 | 8,351,412,090 | | | | | | 9,633,950,207 | | |

| Kode | | | | | Urusan/ Bidang Urusan/ Program/ Kegiatan/ Sub Kegiatan | Indikator Program/ Kegiatan/ Sub Kegiatan | Target Akhir Periode RPJMD | Realisasi Capaian RKPD Tahun 2020 | Prakiraan Capaian Target RKPD Tahun 2021 | Capaian Kinerja dan Kerangka Pendanaan | | | | | | | Kelompok Sasaran | Prakiraan Maju Rencana Tahun 2023 | | Perangkat Daerah Penanggung Jawab | | |
|------|----|---|---|--|---|---|-------------------------------------|--|--|--|------------|----------------|---------------|---------------------|--|--|---|-----------------------------------|---------------------|--|------------|--|
| | | | | | | | | | | Target 2022 | | Pagu Indikatif | | | Lokasi | Sumber Dana | | Prioritas | | | Target | Pagu Indikatif |
| | | | | | | | | | | Semula | Menjadi | RKPD 2022 | APBD 2022 | RKPD 2022 Perubahan | | | Nasional | Daerah | | | | |
| 2 | 13 | 1 | | | PROGRAM PENUNJANG URUSAN PEMERINTAHAN DAERAH KABUPATEN/KOTA | Persentase penunjang urusan pemerintahan daerah kabupaten terlaksana dengan baik | persen | | persen | 100 persen | 100 persen | 4,519,072,401 | 4,505,778,891 | 4,677,935,190 | | | | 100 persen | 6,159,353,807 | | | |
| 2 | 13 | 1 | 2 | | Perencanaan, Penganggaran, dan Evaluasi Kinerja Perangkat Daerah | Jumlah dokumen perencanaan yang tersusun | dokumen | | dokumen | 27 dokumen | 27 dokumen | 35,440,000 | 35,440,000 | 36,985,000 | | | | 27 dokumen | 75,675,000 | | | |
| 2 | 13 | 1 | 2 | 1 | Penyusunan Dokumen Perencanaan Perangkat Daerah | Jumlah pelaksanaan forum PD | | | | 1 kali | 1 kali | 26,865,000 | 26,865,000 | 28,410,000 | Kab. Gunungkidul, Semua Kecamatan, Semua Kelurahan | Dana Transfer Umum- Dana Alokasi Umum | Meningkatkan Sumber Daya Manusia Yang Berkualitas Dan Berdaya Saing | Reformasi Birokrasi | perangkat daerah | 1 kali | 57,175,000 | Dinas Pemberdayaan Masyarakat dan Kalurahan, Pengendalian Penduduk dan Keluarga |
| | | | | Jumlah Renja | | | | 1 dokumen | 1 dokumen | 1 dokumen | 1 dokumen | | | | | | | | | | | |
| | | | | Jumlah Renja Perubahan | | | | 1 dokumen | 1 dokumen | 1 dokumen | 1 dokumen | | | | | | | | | | | |
| 2 | 13 | 1 | 2 | 2 | Koordinasi dan Penyusunan Dokumen RKA-SKPD | Jumlah dokumen RKA | | | | 1 dokumen | 1 dokumen | 893,750 | 893,750 | 893,750 | Kab. Gunungkidul, Semua Kecamatan, Semua Kelurahan | Dana Transfer Umum- Dana Alokasi Umum | Meningkatkan Sumber Daya Manusia Yang Berkualitas Dan Berdaya Saing | Reformasi Birokrasi | perangkat daerah | 1 dokumen | 1,500,000 | Dinas Pemberdayaan Masyarakat dan Kalurahan, Pengendalian Penduduk dan Keluarga Berencana |
| 2 | 13 | 1 | 2 | 3 | Koordinasi dan Penyusunan Dokumen Perubahan RKA-SKPD | Jumlah dokumen RKA perubahan | | | | 1 dokumen | 1 dokumen | 893,750 | 893,750 | 893,750 | Kab. Gunungkidul, Semua Kecamatan, Semua Kelurahan | Dana Transfer Umum- Dana Alokasi Umum | Meningkatkan Sumber Daya Manusia Yang Berkualitas Dan Berdaya Saing | Reformasi Birokrasi | perangkat daerah | 1 dokumen | 1,500,000 | Dinas Pemberdayaan Masyarakat dan Kalurahan, Pengendalian Penduduk dan Keluarga Berencana |
| 2 | 13 | 1 | 2 | 4 | Koordinasi dan Penyusunan DPA-SKPD | Jumlah dokumen DPA | | | | 1 dokumen | 1 dokumen | 893,750 | 893,750 | 893,750 | Kab. Gunungkidul, Semua Kecamatan, Semua Kelurahan | Dana Transfer Umum- Dana Alokasi Umum | Meningkatkan Sumber Daya Manusia Yang Berkualitas Dan Berdaya Saing | Reformasi Birokrasi | perangkat daerah | 1 dokumen | 2,500,000 | Dinas Pemberdayaan Masyarakat dan Kalurahan, Pengendalian Penduduk dan Keluarga Berencana |
| | | | | Jumlah dokumen perjanjian kinerja | | | | 1 dokumen | 1 dokumen | 1 dokumen | 1 dokumen | | | | | | | | | | | |
| | | | | Jumlah dokumen ROPK | | | | 1 dokumen | 1 dokumen | 1 dokumen | 1 dokumen | | | | | | | | | | | |
| 2 | 13 | 1 | 2 | 5 | Koordinasi dan Penyusunan Perubahan DPA-SKPD | Jumlah dokumen DPA perubahan | | | | 1 dokumen | 1 dokumen | 893,750 | 893,750 | 893,750 | Kab. Gunungkidul, Semua Kecamatan, Semua Kelurahan | Dana Transfer Umum- Dana Alokasi Umum | Meningkatkan Sumber Daya Manusia Yang Berkualitas Dan Berdaya Saing | Reformasi Birokrasi | perangkat daerah | 1 dokumen | 2,000,000 | Dinas Pemberdayaan Masyarakat dan Kalurahan, Pengendalian Penduduk dan Keluarga Berencana |
| | | | | Jumlah dokumen perjanjian kinerja perubahan | | | | 1 dokumen | 1 dokumen | 1 dokumen | 1 dokumen | | | | | | | | | | | |
| 2 | 13 | 1 | 2 | 7 | Evaluasi Kinerja Perangkat Daerah | Jumlah Dokumen LKJIP | | | | 1 dokumen | 1 dokumen | 5,000,000 | 5,000,000 | 5,000,000 | Kab. Gunungkidul, Semua Kecamatan, Semua Kelurahan | Dana Transfer Umum- Dana Alokasi Umum | Meningkatkan Sumber Daya Manusia Yang Berkualitas Dan Berdaya Saing | Reformasi Birokrasi | perangkat daerah | 1 dokumen | 11,000,000 | Dinas Pemberdayaan Masyarakat dan Kalurahan, Pengendalian Penduduk dan Keluarga |
| | | | | Jumlah dokumen TEPRA | | | | 12 dokumen | 12 dokumen | 12 dokumen | 12 dokumen | | | | | | | | | | | |
| | | | | Jumlah laporan e monev | | | | 4 dokumen | 4 dokumen | 4 dokumen | 4 dokumen | | | | | | | | | | | |
| 2 | 13 | 1 | 2 | | Administrasi Keuangan Perangkat Daerah | Jumlah laporan keuangan yang tersusun tepat waktu | laporan | | laporan | 14 laporan | 14 laporan | 3,764,077,401 | 3,781,767,391 | 3,957,051,190 | | | | | 14 laporan | 5,346,603,807 | | |

| Kode | | | | | Urusan/ Bidang Urusan/ Program/ Kegiatan/ Sub Kegiatan | Indikator Program/ Kegiatan/ Sub Kegiatan | Target Akhir Periode RPJMD | Realisasi Capaian RKPD Tahun 2020 | Prakiraan Capaian Target RKPD Tahun 2021 | Capaian Kinerja dan Kerangka Pendanaan | | | | | | | | Kelompok Sasaran | Prakiraan Maju Rencana Tahun 2023 | | Perangkat Daerah Penanggung Jawab | |
|------|----|---|-----|---|--|--|-------------------------------------|--|--|--|-------------|----------------|---------------|---------------------|--|--|---|------------------------|-----------------------------------|----------------|--|--|
| | | | | | | | | | | Target 2022 | | Pagu Indikatif | | | Lokasi | Sumber Dana | Prioritas | | Target | Pagu Indikatif | | |
| | | | | | | | | | | Semula | Menjadi | RKPD 2022 | APBD 2022 | RKPD 2022 Perubahan | | | Nasional | | | | | Daerah |
| 2 | 13 | 1 | 2 | 1 | Penyediaan Gaji dan Tunjangan ASN | Jumlah bulan terfasilitasi gaji dan tunjangan ASN | | | | 14 bulan | 14 bulan | 3,755,077,401 | 3,755,077,391 | 3,928,816,190 | Kab. Gunungkidul, Semua Kecamatan, Semua Kelurahan | Dana Transfer Umum- Dana Alokasi Umum | Meningkatkan Sumber Daya Manusia Yang Berkualitas Dan Berdaya Saing | Reformasi Birokrasi | perangkat daerah | 14 bulan | 5,333,603,807 | Dinas Pemberdayaan Masyarakat dan Kalurahan, Pengendalian Penduduk dan Keluarga Berencana |
| 2 | 13 | 1 | 2 | 5 | Koordinasi dan Penyusunan Laporan Keuangan Akhir Tahun SKPD | Jumlah dokumen laporan keuangan akhir tahun | | | | 1 dokumen | 1 dokumen | 3,000,000 | 3,000,000 | 3,000,000 | Kab. Gunungkidul, Semua Kecamatan, Semua Kelurahan | Dana Transfer Umum- Dana Alokasi Umum | Meningkatkan Sumber Daya Manusia Yang Berkualitas Dan Berdaya Saing | Reformasi Birokrasi | perangkat daerah | 1 dokumen | 5,000,000 | Dinas Pemberdayaan Masyarakat dan Kalurahan, Pengendalian Penduduk dan Keluarga Berencana |
| 2 | 13 | 1 | 2 | 7 | Koordinasi dan Penyusunan Laporan Keuangan Bulanan/Triwulanan/Sem esteran SKPD | Jumlah dokumen laporan keuangan bulanan | | | | 12 dokumen | 12 dokumen | 6,000,000 | 23,690,000 | 25,235,000 | Kab. Gunungkidul, Semua Kecamatan, Semua Kelurahan | Dana Transfer Umum- Dana Alokasi Umum | Meningkatkan Sumber Daya Manusia Yang Berkualitas Dan Berdaya Saing | Reformasi Birokrasi | perangkat daerah | 12 dokumen | 8,000,000 | Dinas Pemberdayaan Masyarakat dan Kalurahan, Pengendalian Penduduk dan Keluarga Berencana |
| | | | | | | Jumlah dokumen laporan keuangan semesteran | | | | 1 dokumen | 1 dokumen | | | | | | | | | 1 dokumen | | |
| 2 | 13 | 1 | 2.1 | | Administrasi Kepegawaian Perangkat Daerah | Jumlah PNS yang terlayani dalam pengelolaan administrasi kepegawaian | orang | | orang | 54 orang | 54 orang | 8,600,000 | 8,600,000 | 8,600,000 | | | | | | 54 orang | 4,600,000 | |
| 2 | 13 | 1 | 2.1 | 3 | Pendataan dan Pengolahan Administrasi Kepegawaian | Jumlah ASN yang terfasilitasi dengan baik | | | | 54 orang | 54 orang | 4,600,000 | 4,600,000 | 4,600,000 | Kab. Gunungkidul, Semua Kecamatan, Semua Kelurahan | Dana Transfer Umum- Dana Alokasi Umum | Meningkatkan Sumber Daya Manusia Yang Berkualitas Dan Berdaya Saing | Reformasi Birokrasi | pegawai | 54 orang | 4,600,000 | Dinas Pemberdayaan Masyarakat dan Kalurahan, Pengendalian Penduduk dan Keluarga Berencana |
| 2 | 13 | 1 | 2.1 | 9 | Pendidikan dan Pelatihan Pegawai Berdasarkan Tugas dan Fungsi | Jumlah pegawai yang mendapatkan peningkatan kapasitas | | | | 2 orang | 2 orang | 4,000,000 | 4,000,000 | 4,000,000 | Kab. Gunungkidul, Semua Kecamatan, Semua Kelurahan | Dana Transfer Umum- Dana Alokasi Umum | Meningkatkan Sumber Daya Manusia Yang Berkualitas Dan Berdaya Saing | Reformasi Birokrasi | pegawai | 2 orang | 0 | Dinas Pemberdayaan Masyarakat dan Kalurahan, Pengendalian Penduduk dan Keluarga Berencana |
| 2 | 13 | 1 | 2.1 | | Administrasi Umum Perangkat Daerah | Jumlah kegiatan administrasi umum terlayani | kegiatan | | kegiatan | 10 kegiatan | 10 kegiatan | 211,570,000 | 194,734,000 | 181,239,000 | | | | | | 10 kegiatan | 224,035,000 | |
| 2 | 13 | 1 | 2.1 | 1 | Penyediaan Komponen Instalasi Listrik/Penerangan Bangunan Kantor | Jumlah komponen listrik yang tersedia | | | | 8 jenis | 8 jenis | 9,335,000 | 9,335,000 | 9,335,000 | Kab. Gunungkidul, Semua Kecamatan, Semua Kelurahan | Dana Transfer Umum- Dana Alokasi Umum | Meningkatkan Sumber Daya Manusia Yang Berkualitas Dan Berdaya Saing | Reformasi Birokrasi | pegawai | 8 jenis | 12,000,000 | Dinas Pemberdayaan Masyarakat dan Kalurahan, Pengendalian Penduduk dan Keluarga Berencana |

| Kode | | | | | Urusan/ Bidang Urusan/ Program/ Kegiatan/ Sub Kegiatan | Indikator Program/ Kegiatan/ Sub Kegiatan | Target Akhir Periode RPJMD | Realisasi Capaian RKPD Tahun 2020 | Prakiraan Capaian Target RKPD Tahun 2021 | Capaian Kinerja dan Kerangka Pendanaan | | | | | | | | Kelompok Sasaran | Prakiraan Maju Rencana Tahun 2023 | | Perangkat Daerah Penanggung Jawab | |
|------|----|---|-----|---|--|--|-------------------------------------|--|--|--|--------------|----------------|-------------|---------------------|--|--------------------------------------|---|---------------------|-----------------------------------|--------------|--|---|
| | | | | | | | | | | Target 2022 | | Pagu Indikatif | | | Lokasi | Sumber Dana | Prioritas | | | | | |
| | | | | | | | | | | Semula | Menjadi | RKPD 2022 | APBD 2022 | RKPD 2022 Perubahan | | | Nasional | | Daerah | Target | | Pagu Indikatif |
| 2 | 13 | 1 | 2.1 | 2 | Penyediaan Peralatan dan Perlengkapan Kantor | Jumlah alat tulis kantor yang tersedia | | | | 20 jenis | 20 jenis | 100,000,000 | 100,000,000 | 100,000,000 | Kab. Gunungkidul, Semua Kecamatan, Semua Kelurahan | Dana Transfer Umum-Dana Alokasi Umum | Meningkatkan Sumber Daya Manusia Yang Berkualitas Dan Berdaya Saing | Reformasi Birokrasi | pegawai | 20 jenis | 65,000,000 | Dinas Pemberdayaan Masyarakat dan Kalurahan, Pengendalian Penduduk dan Keluarga Berencana |
| | | | | | | Jumlah komputer yang terbeli | | | | 3 unit | 3 unit | | | | | | | | | 3 unit | | |
| | | | | | | Jumlah printer scanner yang terbeli | | | | 3 unit | 3 unit | | | | | | | | | 3 unit | | |
| 2 | 13 | 1 | 2.1 | 3 | Penyediaan Peralatan Rumah Tangga | Jumlah peralatan kebersihan yang dibeli | | | | 18 jenis | 18 jenis | 14,365,000 | 14,365,000 | 14,365,000 | Kab. Gunungkidul, Semua Kecamatan, Semua Kelurahan | Dana Transfer Umum-Dana Alokasi Umum | Meningkatkan Sumber Daya Manusia Yang Berkualitas Dan Berdaya Saing | Reformasi Birokrasi | pegawai | 18 jenis | 16,000,000 | Dinas Pemberdayaan Masyarakat dan Kalurahan, Pengendalian Penduduk dan Keluarga Berencana |
| 2 | 13 | 1 | 2.1 | 5 | Penyediaan Barang Cetakan dan Penggandaan | Jumlah Barang Cetakan (SPPD, Kop Garuda, Amplop, BKP, Disposisi, Map) | | | | 6 jenis | 6 jenis | 17,600,000 | 17,600,000 | 17,600,000 | Kab. Gunungkidul, Semua Kecamatan, Semua Kelurahan | Dana Transfer Umum-Dana Alokasi Umum | Meningkatkan Sumber Daya Manusia Yang Berkualitas Dan Berdaya Saing | Reformasi Birokrasi | pegawai | 6 jenis | 22,000,000 | Dinas Pemberdayaan Masyarakat dan Kalurahan, Pengendalian Penduduk dan Keluarga Berencana |
| | | | | | | Jumlah lembar Penggandaan/ Fotocopy | | | | 28000 lembar | 28000 lembar | | | | | | | | | 28000 lembar | | |
| 2 | 13 | 1 | 2.1 | 6 | Penyediaan Bahan Bacaan dan Peraturan Perundang-undangan | Jumlah Bahan Bacaan Referensi/Surat Kabar (2 x 12 bulan) | | | | 24 bulan | 24 bulan | 1,200,000 | 1,200,000 | 1,200,000 | Kab. Gunungkidul, Semua Kecamatan, Semua Kelurahan | Dana Transfer Umum-Dana Alokasi Umum | Meningkatkan Sumber Daya Manusia Yang Berkualitas Dan Berdaya Saing | Reformasi Birokrasi | pegawai | 24 bulan | 1,800,000 | Dinas Pemberdayaan Masyarakat dan Kalurahan, Pengendalian Penduduk dan Keluarga Berencana |
| 2 | 13 | 1 | 2.1 | 9 | Penyelenggaraan Rapat Koordinasi dan Konsultasi SKPD | Jumlah konsultasi dan koordinasi luar daerah yang terbiayai | | | | 21 orang | 13 orang | 69,070,000 | 52,234,000 | 38,739,000 | Kab. Gunungkidul, Semua Kecamatan, Semua Kelurahan | Dana Transfer Umum-Dana Alokasi Umum | Meningkatkan Sumber Daya Manusia Yang Berkualitas Dan Berdaya Saing | Reformasi Birokrasi | pegawai | 13 orang | 107,235,000 | Dinas Pemberdayaan Masyarakat dan Kalurahan, Pengendalian Penduduk dan Keluarga Berencana |
| | | | | | | Jumlah Minum snack untuk kegiatan rapat | | | | 240 orang | 240 orang | | | | | | | | | 240 orang | | |
| 2 | 13 | 1 | 2.1 | | Penyediaan Jasa Penunjang Urusan Pemerintahan Daerah | Jumlah Penyediaan Jasa Penunjang Urusan Pemerintahan Daerah terlaksana | kegiatan | | kegiatan | 6 kegiatan | 6 kegiatan | 177,190,000 | 135,282,500 | 137,397,500 | | | | | 6 kegiatan | 186,690,000 | | |
| 2 | 13 | 1 | 2.1 | 1 | Penyediaan Jasa Surat Menyurat | Jumlah surat yang dikirim | | | | 4000 buah | 4000 buah | 23,332,500 | 23,172,500 | 24,717,500 | Kab. Gunungkidul, Semua Kecamatan, Semua Kelurahan | Dana Transfer Umum-Dana Alokasi Umum | Meningkatkan Sumber Daya Manusia Yang Berkualitas Dan Berdaya Saing | Reformasi Birokrasi | perangkat daerah | 4000 buah | 20,320,000 | Dinas Pemberdayaan Masyarakat dan Kalurahan, Pengendalian Penduduk dan Keluarga Berencana |
| 2 | 13 | 1 | 2.1 | 2 | Penyediaan Jasa Komunikasi, Sumber Daya Air dan Listrik | Jumlah bulan yang diterima atas kemanfaatan jasa air (1 rekening x 12 bulan) | | | | 12 rekening | 12 rekening | 120,347,500 | 78,600,000 | 78,600,000 | Kab. Gunungkidul, Semua Kecamatan, Semua Kelurahan | Dana Transfer Umum-Dana Alokasi Umum | Meningkatkan Sumber Daya Manusia Yang Berkualitas Dan Berdaya Saing | Reformasi Birokrasi | perangkat daerah | 12 rekening | 130,000,000 | Dinas Pemberdayaan Masyarakat dan Kalurahan, Pengendalian Penduduk dan |
| | | | | | | Jumlah bulan yang diterima atas kemanfaatan jasa listrik (1 rekening x 12 bulan) | | | | 12 rekening | 12 rekening | | | | | | | | | 12 rekening | | |

| Kode | | | | | Urusan/ Bidang Urusan/ Program/ Kegiatan/ Sub Kegiatan | Indikator Program/ Kegiatan/ Sub Kegiatan | Target Akhir Periode RPJMD | Realisasi Capaian RKPD Tahun 2020 | Prakiraan Capaian Target RKPD Tahun 2021 | Capaian Kinerja dan Kerangka Pendanaan | | | | | | | | Kelompok Sasaran | Prakiraan Maju Rencana Tahun 2023 | | Perangkat Daerah Penanggung Jawab | |
|------|----|---|-----|---|--|---|----------------------------|-----------------------------------|--|--|-------------|----------------|-------------|---------------------|--|--------------------------------------|---|---------------------|-----------------------------------|--------------------|-----------------------------------|---|
| | | | | | | | | | | Target 2022 | | Pagu Indikatif | | | Lokasi | Sumber Dana | Prioritas | | Target | Pagu Indikatif | | |
| | | | | | | | | | | Semula | Menjadi | RKPD 2022 | APBD 2022 | RKPD 2022 Perubahan | | | Nasional | | | | | Daerah |
| | | | | | | Jumlah bulan yang diterima atas kemanfaatan jasa telepone (2 rekening x 12 bulan) | | | | 24 rekening | 24 rekening | | | | | | | 24 rekening | | Keluarga Berencana | | |
| 2 | 13 | 1 | 2.1 | 4 | Penyediaan Jasa Pelayanan Umum Kantor | Jumlah jasa kebersihan kantor dibayar (2 orang x 12 bulan) | | | | 24 bulan | 24 bulan | 33,510,000 | 33,510,000 | 34,080,000 | Kab. Gunungkidul, Semua Kecamatan, Semua Kelurahan | Dana Transfer Umum-Dana Alokasi Umum | Meningkatkan Sumber Daya Manusia Yang Berkualitas Dan Berdaya Saing | Reformasi Birokrasi | perangkat daerah | 24 bulan | 36,370,000 | Dinas Pemberdayaan Masyarakat dan Kalurahan, Pengendalian Penduduk dan Keluarga |
| | | | | | | Jumlah retribusi sampah terbayarkan | | | | 12 bulan | 12 bulan | | | | | | | | | 12 bulan | | |
| 2 | 13 | 1 | 2.1 | | Pemeliharaan Barang Milik Daerah Penunjang Urusan Pemerintahan Daerah | Jumlah kegiatan Pemeliharaan Barang Milik Daerah Penunjang Urusan Pemerintahan Daerah | kegiatan | | kegiatan | 18 kegiatan | 18 kegiatan | 320,195,000 | 347,955,000 | 354,662,500 | | | | 18 kegiatan | 318,000,000 | | | |
| 2 | 13 | 1 | 2.1 | 2 | Penyediaan Jasa Pemeliharaan, Biaya Pemeliharaan, Pajak, dan Perizinan Kendaraan Dinas Operasional atau Lapangan | Jumlah kendaraan dinas yang terbayar pajaknya (mobil) | | | | 8 unit | 8 unit | 156,750,000 | 178,310,000 | 184,407,500 | Kab. Gunungkidul, Semua Kecamatan, Semua Kelurahan | Dana Transfer Umum-Dana Alokasi Umum | Meningkatkan Sumber Daya Manusia Yang Berkualitas Dan Berdaya Saing | Reformasi Birokrasi | perangkat daerah | 8 unit | 155,000,000 | Dinas Pemberdayaan Masyarakat dan Kalurahan, Pengendalian Penduduk dan Keluarga Berencana |
| | | | | | | Jumlah kendaraan dinas yang terbayar pajaknya (motor) | | | | 142 unit | 142 unit | | | | | | | | | 142 unit | | |
| | | | | | | Jumlah kendaraan dinas yang terpelihara (mobil/ motor) | | | | 17 unit | 17 unit | | | | | | | | | 17 unit | | |
| 2 | 13 | 1 | 2.1 | 6 | Pemeliharaan Peralatan dan Mesin Lainnya | Jumlah faximile yang terfasilitasi pemeliharaannya | | | | 1 unit | 1 unit | 14,000,000 | 25,200,000 | 25,200,000 | Kab. Gunungkidul, Semua Kecamatan, Semua Kelurahan | Dana Transfer Umum-Dana Alokasi Umum | Meningkatkan Sumber Daya Manusia Yang Berkualitas Dan Berdaya Saing | Reformasi Birokrasi | perangkat daerah | 1 unit | 40,000,000 | Dinas Pemberdayaan Masyarakat dan Kalurahan, Pengendalian Penduduk dan Keluarga Berencana |
| | | | | | | Jumlah kamera yang terfasilitasi pemeliharaannya | | | | 2 unit | 2 unit | | | | | | | | | 2 unit | | |
| | | | | | | Jumlah komputer yang terfasilitasi pemeliharaannya | | | | 64 unit | 64 unit | | | | | | | | | 64 unit | | |
| | | | | | | Jumlah laptop yang terfasilitasi pemeliharaannya | | | | 5 unit | 5 unit | | | | | | | | | 5 unit | | |
| | | | | | | Jumlah LCD yang terfasilitasi pemeliharaannya | | | | 2 unit | 2 unit | | | | | | | | | 2 unit | | |
| | | | | | | Jumlah mesin ketik yang terfasilitasi pemeliharaannya | | | | 4 unit | 4 unit | | | | | | | | | 4 unit | | |
| | | | | | | Jumlah printer yang terfasilitasi pemeliharaannya | | | | 25 unit | 25 unit | | | | | | | | | 25 unit | | |
| | | | | | | Jumlah telepon yang terfasilitasi pemeliharaannya | | | | 1 unit | 1 unit | | | | | | | | | 1 unit | | |
| | | | | | | Jumlah wireless yang terfasilitasi pemeliharaannya | | | | 4 unit | 4 unit | | | | | | | | | 4 unit | | |
| | | | | | | | | | | | | | | | | | | | | | | |
| 2 | 13 | 1 | 2.1 | 9 | Pemeliharaan/Rehabilitasi Gedung Kantor dan | Jumlah fasilitasi ruang laktasi tersedia | | | | 1 unit | 1 unit | 135,445,000 | 135,445,000 | 136,055,000 | Kab. Gunungkidul, Semua Kecamatan, Semua Kelurahan | Dana Transfer Umum-Dana Alokasi Umum | Meningkatkan Sumber Daya Manusia Yang | Reformasi Birokrasi | perangkat daerah | 1 unit | 110,000,000 | Dinas Pemberdayaan Masyarakat dan Kalurahan, Pengendalian Penduduk dan Keluarga Berencana |

| Kode | | | | | Urusan/ Bidang Urusan/ Program/ Kegiatan/ Sub Kegiatan | Indikator Program/ Kegiatan/ Sub Kegiatan | Target Akhir Periode RPJMD | Realisasi Capaian RKPD Tahun 2020 | Prakiraan Capaian Target RKPD Tahun 2021 | Capaian Kinerja dan Kerangka Pendanaan | | | | | | | | Kelompok Sasaran | Prakiraan Maju Rencana Tahun 2023 | | Perangkat Daerah Penanggung Jawab | | |
|------|----|---|-----|----|--|--|-------------------------------------|--|--|--|--------------------|----------------|-----------|---------------------|--|--------------------------------------|---|---------------------------|-----------------------------------|--------------------|--|---|---|
| | | | | | | | | | | Target 2022 | | Pagu Indikatif | | | Lokasi | Sumber Dana | Prioritas | | Target | Pagu Indikatif | | | |
| | | | | | | | | | | Semula | Menjadi | RKPD 2022 | APBD 2022 | RKPD 2022 Perubahan | | | Nasional | | | | | Daerah | |
| | | | | | Bangunan Lainnya | luas canopy yang dipasang | | | | 270 meter persegi | 270 meter persegi | | | | | Berkualitas Dan Berdaya Saing | birokrasi | daerah | | 270 meter persegi | | Pengendalian Penduduk dan Keluarga Berencana | |
| | | | | | | Luas dinding gedung yang terfasilitasi pengecatan | | | | 2500 meter persegi | 2500 meter persegi | | | | | | | | | 2500 meter persegi | | | |
| 2 | 13 | 1 | 2.1 | 10 | Pemeliharaan/Rehabilitasi Sarana dan Prasarana Gedung Kantor atau Bangunan Lainnya | Jumlah AC yang terpelihara | | | | 18 unit | 18 unit | 9,000,000 | 9,000,000 | 9,000,000 | Kab. Gunungkidul, Semua Kecamatan, Semua Kelurahan | Dana Transfer Umum-Dana Alokasi Umum | Meningkatkan Sumber Daya Manusia Yang Berkualitas Dan Berdaya Saing | Reformasi Birokrasi | perangkat daerah | | 18 unit | 13,000,000 | Dinas Pemberdayaan Masyarakat dan Kalurahan, Pengendalian Penduduk dan Keluarga Berencana |
| 2 | 13 | 1 | 2.1 | 11 | Pemeliharaan/Rehabilitasi Sarana dan Prasarana Pendukung Gedung Kantor atau Bangunan Lainnya | - | | | | 0 - | 0 - | 5,000,000 | 0 | 0 | Kab. Gunungkidul, Semua Kecamatan, Semua Kelurahan | Dana Transfer Umum-Dana Alokasi Umum | Meningkatkan Sumber Daya Manusia Yang Berkualitas Dan Berdaya Saing | Reformasi Birokrasi | perangkat daerah | | 0 - | 0 | Dinas Pemberdayaan Masyarakat dan Kalurahan, Pengendalian Penduduk dan Keluarga Berencana |
| 2 | 13 | 1 | 2.1 | | Penataan Organisasi | Jumlah dokumen Pelayanan Publik dan Tata Laksana yang tersusun | dokumen | | dokumen | 4 dokumen | 4 dokumen | 2,000,000 | 2,000,000 | 2,000,000 | | | | | | 4 dokumen | 3,750,000 | | |
| 2 | 13 | 1 | 2.1 | 2 | Fasilitasi Pelayanan Publik dan Tata Laksana | Jumlah Dokumen hasil evaluasi SOP | | | | 1 dokumen | 1 dokumen | 2,000,000 | 2,000,000 | 2,000,000 | Kab. Gunungkidul, Semua Kecamatan, Semua Kelurahan | Dana Transfer Umum-Dana Alokasi Umum | Meningkatkan Sumber Daya Manusia Yang Berkualitas Dan Berdaya Saing | Reformasi Birokrasi | masyarakat | 1 dokumen | 3,750,000 | Dinas Pemberdayaan Masyarakat dan Kalurahan, Pengendalian Penduduk dan Keluarga Berencana | |
| | | | | | Jumlah dokumen hasil evaluasi Standar Pelayanan | | | 1 dokumen | 1 dokumen | | | | | | 1 dokumen | | | | | | | | |
| | | | | | Jumlah Dokumen pengukuran survey Kepuasan Masyarakat (IKM) | | | 2 dokumen | 2 dokumen | | | | | | 2 dokumen | | | | | | | | |
| | | | | | Jumlah Dokumen Rencana Tindak Pengendalian/ SPIP | | | 1 dokumen | 1 dokumen | | | | | | 1 dokumen | | | | | | | | |
| 2 | 13 | 3 | | | PROGRAM PENINGKATAN KERJASAMA DESA | persentase perjanjian kerjasama desa yang diimplementasikan | persen | | persen | 80 persen | 80 persen | 2,000,000 | 9,700,000 | 9,700,000 | | | | | | 80 persen | 2,000,000 | | |
| 2 | 13 | 3 | 2 | | Fasilitasi Kerja sama antar Desa | Jumlah kegiatan Kerja sama antar Desa yang terfasilitasi | kegiatan | | kegiatan | 2 kegiatan | 2 kegiatan | 2,000,000 | 9,700,000 | 9,700,000 | | | | | | 2 kegiatan | 2,000,000 | | |
| 2 | 13 | 3 | 2 | 1 | Fasilitasi Kerja Sama Antar Desa dalam Kabupaten/Kota | jumlah laporan koordinasi fasilitasi kerjasama antar desa | | | | 3 dokumen | 3 dokumen | 2,000,000 | 9,700,000 | 9,700,000 | Kab. Gunungkidul, Semua Kecamatan, Semua Kelurahan | Dana Transfer Umum-Dana Alokasi Umum | Memperkuat Ketahanan Ekonomi Untuk Pertumbuhan Yang Berkualitas dan Berkeadilan | Penanggulangan Kemiskinan | kelompok masyarakat | 3 dokumen | 2,000,000 | Dinas Pemberdayaan Masyarakat dan Kalurahan, Pengendalian Penduduk dan Keluarga Berencana | |
| | | | | | Jumlah RAPERBUP tentang Tatacara Pembentukan Pengelola Kegiatan Dana Bergulir Masyarakat Eks Program Nasional Pemberdayaan Masyarakat Mandiri menjadi Badan Usaha Milik Desa Bersama | | | 1 dokumen | 1 dokumen | | | | | | 1 dokumen | | | | | | | | |

| Kode | | | | | Urusan/ Bidang Urusan/ Program/ Kegiatan/ Sub Kegiatan | Indikator Program/ Kegiatan/ Sub Kegiatan | Target Akhir Periode RPJMD | Realisasi Capaian RKPD Tahun 2020 | Prakiraan Capaian Target RKPD Tahun 2021 | Capaian Kinerja dan Kerangka Pendanaan | | | | | | | | Kelompok Sasaran | Prakiraan Maju Rencana Tahun 2023 | | Perangkat Daerah Penanggung Jawab | |
|------|----|---|---|---|---|---|-------------------------------------|--|--|--|---------------|----------------|---------------|---------------------|--|--|---|------------------------|---|----------------|--|--|
| | | | | | | | | | | Target 2022 | | Pagu Indikatif | | | Lokasi | Sumber Dana | Prioritas | | Target | Pagu Indikatif | | |
| | | | | | | | | | | Semula | Menjadi | RKPD 2022 | APBD 2022 | RKPD 2022 Perubahan | | | Nasional | | | | | Daerah |
| | | | | | | Jumlah UPK BKAD yang mendapatkan pembinaan dan pendampingan | | | | 18 UPK BKAD | 18 UPK BKAD | | | | | | | 18 UPK BKAD | | | | |
| 2 | 13 | 4 | | | PROGRAM ADMINISTRASI PEMERINTAHAN DESA | Persentase kalurahan yang menetapkan APBKal tepat waktu | persen | | persen | 97.22 persen | 97.22 persen | 3,988,779,300 | 3,286,851,900 | 3,289,251,900 | | | | 97.22 persen | 3,244,596,400 | | | |
| 2 | 13 | 4 | 2 | | Pembinaan dan Pengawasan Penyelenggaraan Administrasi Pemerintahan Desa | Jumlah kegiatan Pembinaan dan Pengawasan Penyelenggaraan Administrasi Pemerintahan Desa yang terlaksana | kegiatan | | kegiatan | 20 kegiatan | 20 kegiatan | 3,988,779,300 | 3,286,851,900 | 3,289,251,900 | | | | 20 kegiatan | 3,244,596,400 | | | |
| 2 | 13 | 4 | 2 | 1 | Fasilitasi Penyelenggaraan Administrasi Pemerintahan Desa | Jumlah bulan terfasilitasi iuran jaminan kesehatan perangkat desa | | | | 12 bulan | 12 bulan | 3,496,608,800 | 2,773,286,400 | 2,773,286,400 | Kab. Gunungkidul, Semua Kecamatan, Semua Kelurahan | Dana Transfer Umum- Dana Alokasi Umum | Meningkatkan Sumber Daya Manusia Yang Berkualitas Dan Berdaya Saing | Reformasi Birokrasi | pamong kalurahan, masyarakat, kelompok masyarakat | 12 bulan | 2,724,436,400 | Dinas Pemberdayaan Masyarakat dan Kalurahan, Pengendalian Penduduk dan Keluarga Berencana |
| | | | | | jumlah kalurahan yang mendapatkan pembinaan administrasi | 144 kalurahan | | | | 144 kalurahan | | | | | | 144 kalurahan | | | | | | |
| | | | | | Jumlah lurah baru yang terfasilitasi bimtek | 62 orang | | | | 62 orang | | | | | | 62 orang | | | | | | |
| 2 | 13 | 4 | 2 | 2 | Fasilitasi Penyusunan Produk Hukum Desa | Jumlah Raperbup yang dirancang | | | | 3 dokumen | 3 dokumen | 15,100,000 | 15,100,000 | 15,100,000 | Kab. Gunungkidul, Semua Kecamatan, Semua Kelurahan | Dana Transfer Umum- Dana Alokasi Umum | Meningkatkan Sumber Daya Manusia Yang Berkualitas Dan Berdaya Saing | Reformasi Birokrasi | pamong kalurahan, masyarakat, kelompok masyarakat | 3 dokumen | 65,000,000 | Dinas Pemberdayaan Masyarakat dan Kalurahan, Pengendalian Penduduk dan Keluarga Berencana |
| 2 | 13 | 4 | 2 | 3 | Fasilitasi Penyusunan Perencanaan Pembangunan Desa | jumlah kalurahan terfasilitasi penyusunan RKPKal | | | | 144 kalurahan | 144 kalurahan | 26,900,000 | 26,900,000 | 26,900,000 | Kab. Gunungkidul, Semua Kecamatan, Semua Kelurahan | Dana Transfer Umum- Dana Alokasi Umum | Meningkatkan Sumber Daya Manusia Yang Berkualitas Dan Berdaya Saing | Reformasi Birokrasi | pamong kalurahan, masyarakat, kelompok masyarakat | 144 kalurahan | 28,900,000 | Dinas Pemberdayaan Masyarakat dan Kalurahan, Pengendalian Penduduk dan Keluarga Berencana |
| | | | | | jumlah kebijakan terkait pedoman penyusunan RKPKal | 1 dokumen | | | | 1 dokumen | | | | | | 1 dokumen | | | | | | |
| 2 | 13 | 4 | 2 | 4 | Fasilitasi Pengelolaan Keuangan Desa | Jumlah kalurahan termonev Pelaksanaan Pengelolaan Keuangan kalurahan | | | | 36 kalurahan | 36 kalurahan | 93,430,000 | 93,430,000 | 94,585,000 | Kab. Gunungkidul, Semua Kecamatan, Semua Kelurahan | Dana Transfer Umum- Dana Alokasi Umum | Meningkatkan Sumber Daya Manusia Yang Berkualitas Dan Berdaya Saing | Reformasi Birokrasi | pamong kalurahan, masyarakat, kelompok masyarakat | 36 kalurahan | 93,430,000 | Dinas Pemberdayaan Masyarakat dan Kalurahan, Pengendalian Penduduk dan Keluarga Berencana |
| | | | | | jumlah kalurahan yang mendapatkan bimtek/ pembinaan pengelolaan keuangan kalurahan | 144 kalurahan | | | | 144 kalurahan | | | | | | 144 kalurahan | | | | | | |
| | | | | | Jumlah Raperbup mengenai Dana Desa | 1 dokumen | | | | 1 dokumen | | | | | | 1 dokumen | | | | | | |
| | | | | | Jumlah Raperbup tentang pedoman penyusunan APBKal | 1 dokumen | | | | 1 dokumen | | | | | | 1 dokumen | | | | | | |
| | | | | | | Jumlah BKM yang mendapatkan pembinaan dan pendampingan | | | | 24 BKM | 24 BKM | | | | Kab. Gunungkidul, Semua Kecamatan, Semua Kelurahan | Dana Transfer Umum- Dana Alokasi Umum | | | | 24 BKM | | |

| Kode | | | | | Urusan/ Bidang Urusan/ Program/ Kegiatan/ Sub Kegiatan | Indikator Program/ Kegiatan/ Sub Kegiatan | Target Akhir Periode RPJMD | Realisasi Capaian RKPD Tahun 2020 | Prakiraan Capaian Target RKPD Tahun 2021 | Capaian Kinerja dan Kerangka Pendanaan | | | | | | | Kelompok Sasaran | Prakiraan Maju Rencana Tahun 2023 | | Perangkat Daerah Penanggung Jawab | | | | | |
|------|----|---|---|---|--|---|-------------------------------------|--|--|--|-------------------------|----------------|-----------|---------------------|---|--|---|-----------------------------------|---|--|-------------------------------|---|--|--|------------|
| | | | | | | | | | | Target 2022 | | Pagu Indikatif | | | Lokasi | Sumber Dana | | Prioritas | | | Target | Pagu Indikatif | | | |
| | | | | | | | | | | Semula | Menjadi | RKPD 2022 | APBD 2022 | RKPD 2022 Perubahan | | | | Nasional | Daerah | | | | | | |
| 2 | 13 | 4 | 2 | 8 | Pembinaan dan Pemberdayaan BUM Desa dan Lembaga Kerja sama antar Desa | Jumlah pengelola BUMDES yang mendapatkan pembinaan, pendampingan dan pelatihan manajemen | | | | 225 pengelola BUMDES | 225 pengelola BUMDES | | | | Kab. Gunungkidul, Wonosari, Kepek | | | | | 225 pengelola BUMDES | | | Dinas Pemberdayaan Masyarakat dan Kalurahan, Pengendalian Penduduk dan Keluarga Berencana | | |
| | | | | | | Jumlah pengurus BUMDES yang mendapatkan pelatihan (16 angkatan x 25 orang) | | | | 16 angkatan | 16 angkatan | | | | | Kab. Gunungkidul, Wonosari, Duwet | | | | | 16 angkatan | | | | |
| | | | | | | Jumlah pengurus BUMDES yang mendapatkan pelatihan (pokir) (2 angkatan x 25 orang) | | | | 2 angkatan | 2 angkatan | | | | | Kab. Gunungkidul, Playen, Banyusoco | | | | | 2 angkatan | | | | |
| | | | | | | | | | | | | | | | | | Kab. Gunungkidul, Patuk, Pengkok | | | | | | | | |
| | | | | | | | | | | | | | | | | | Kab. Gunungkidul, Patuk, Terbah | | | | | | | | |
| | | | | | | | | | | | | | | | | | Kab. Gunungkidul, Paliyan, Karangasem | | | | | | | | |
| | | | | | | | | | | | | | | | | | Kab. Gunungkidul, Panggang, Giriwungu | | | | | | | | |
| | | | | | | | | | | | | | | | | | Kab. Gunungkidul, Tepus, Giripanggung | | Meningkatkan Sumber Daya Manusia Yang Berkualitas Dan Berdaya Saing | | Penanggulanga n Kemiskinan | pamong kalurahan, masyarakat, kelompok masyarakat | | | 79,500,000 |
| | | | | | | | | | | 164,140,000 | 164,140,000 | 164,140,000 | | | | | Kab. Gunungkidul, Semanu, Pacarejo | | | | | | | | |
| | | | | | | | | | | | | | | | | | Kab. Gunungkidul, Karangmojo, Wiladeg | | | | | | | | |
| | | | | | | | | | | | | | | | | | Kab. Gunungkidul, Karangmojo, Karangmojo | | | | | | | | |
| | | | | | | | | | | | | | | | | | Kab. Gunungkidul, Ponjong, Genjahan | | | | | | | | |
| | | | | | | | | | | | | | | | | | Kab. Gunungkidul, Semin, Candirejo | | | | | | | | |
| | | | | | | | | | | | | | | | | | Kab. Gunungkidul, Ngawen, Sambirejo | | | | | | | | |
| | | | | | | | | | | | | | | | | | Kab. Gunungkidul, Ngawen, Jurangjero | | | | | | | | |
| | | | | | | | | | | | | | | | | Kab. Gunungkidul, Ngawen, Watusigar | | | | | | | | | |

| Kode | | | | | Urusan/ Bidang Urusan/ Program/ Kegiatan/ Sub Kegiatan | Indikator Program/ Kegiatan/ Sub Kegiatan | Target Akhir Periode RPJMD | Realisasi Capaian RKPD Tahun 2020 | Prakiraan Capaian Target RKPD Tahun 2021 | Capaian Kinerja dan Kerangka Pendanaan | | | | | | | | Kelompok Sasaran | Prakiraan Maju Rencana Tahun 2023 | | Perangkat Daerah Penanggung Jawab | |
|------|----|---|--|--|--|---|--|--|--|--|-----------|----------------|--|--|---|-------------------------------|---|---------------------|-----------------------------------|--|--|--------|
| | | | | | | | | | | Target 2022 | | Pagu Indikatif | | | Lokasi | Sumber Dana | Prioritas | | Target | Pagu Indikatif | | |
| | | | | | | | | | | Semula | Menjadi | RKPD 2022 | APBD 2022 | RKPD 2022 Perubahan | | | Nasional | | | | | Daerah |
| | | | | | | | | | | | | | Kab. Gunungkidul, Girisubo, Songbanyu | | | | | | | | | |
| | | | | | | | | | | | | | Kab. Gunungkidul, Semua Kecamatan, Semua Kelurahan | Dana Transfer Umum- Dana Alokasi Umum | Meningkatkan Sumber Daya Manusia Yang Berkualitas Dan Berdaya Saing | Reformasi Birokrasi | pamong kalurahan, masyarakat, kelompok masyarakat | 5 angkatan | 8,000,000 | Dinas Pemberdayaan Masyarakat dan Kalurahan, Pengendalian Penduduk dan Keluarga Berencana | | |
| | | | | | | | | | | | | | Kab. Gunungkidul, Semua Kecamatan, Semua Kelurahan | Dana Transfer Umum- Dana Alokasi Umum | Meningkatkan Sumber Daya Manusia Yang Berkualitas Dan Berdaya Saing | Penanggulanga n Kemiskinan | pamong kalurahan, masyarakat, kelompok masyarakat | 18 kalurahan | 18,000,000 | Dinas Pemberdayaan Masyarakat dan Kalurahan, Pengendalian Penduduk dan Keluarga Berencana | | |
| | | | | | | | | | | | | | Kab. Gunungkidul, Semua Kecamatan, Semua Kelurahan | Dana Transfer Umum- Dana Alokasi Umum | Meningkatkan Sumber Daya Manusia Yang Berkualitas Dan Berdaya Saing | Reformasi Birokrasi | pamong kalurahan, masyarakat, kelompok masyarakat | 36 kalurahan | 77,330,000 | Dinas Pemberdayaan Masyarakat dan Kalurahan, Pengendalian Penduduk dan Keluarga Berencana | | |
| | | | | | | | | | | | | | Kab. Gunungkidul, Semua Kecamatan, Semua Kelurahan | Dana Transfer Umum- Dana Alokasi Umum | Meningkatkan Sumber Daya Manusia Yang Berkualitas Dan Berdaya Saing | Reformasi Birokrasi | pamong kalurahan, masyarakat, kelompok masyarakat | 144 orang | | | | |
| | | | | | | | | | | | | | Kab. Gunungkidul, Semua Kecamatan, Semua Kelurahan | Dana Transfer Umum- Dana Alokasi Umum | Meningkatkan Sumber Daya Manusia Yang Berkualitas Dan Berdaya Saing | Penanggulanga n Kemiskinan | pamong kalurahan, masyarakat, kelompok masyarakat | 1 dokumen | 150,000,000 | Dinas Pemberdayaan Masyarakat dan Kalurahan, Pengendalian Penduduk dan Keluarga Berencana | | |
| | | | | | | | | | | | | | Kab. Gunungkidul, Semua Kecamatan, Semua Kelurahan | Dana Transfer Umum- Dana Alokasi Umum | Meningkatkan Sumber Daya Manusia Yang Berkualitas Dan Berdaya Saing | Penanggulanga n Kemiskinan | pamong kalurahan, masyarakat, kelompok masyarakat | 144 kalurahan | | | | |
| 2 | 13 | 5 | | | | PROGRAM PEMBERDAYAAN LEMBAGA KEMASYARAKATAN, LEMBAGA ADAT DAN MASYARAKAT HUKUM ADAT | Persentase keterlibatan lembaga kemasyarakat dalam pembangunan | persen | | persen | 80 persen | 80 persen | 239,227,500 | 310,787,500 | 374,525,000 | | | | 80 persen | 228,000,000 | | |

| Kode | | | | | Urusan/ Bidang Urusan/ Program/ Kegiatan/ Sub Kegiatan | Indikator Program/ Kegiatan/ Sub Kegiatan | Target Akhir Periode RPJMD | Realisasi Capaian RKPD Tahun 2020 | Prakiraan Capaian Target RKPD Tahun 2021 | Capaian Kinerja dan Kerangka Pendanaan | | | | | | | | Kelompok Sasaran | Prakiraan Maju Rencana Tahun 2023 | | Perangkat Daerah Penanggung Jawab | | |
|------|----|---|---|---|---|---|-------------------------------------|--|--|--|---------------|----------------|---------------|---------------------|--|--|---|-------------------------------|-----------------------------------|----------------|--|--|---------------|
| | | | | | | | | | | Target 2022 | | Pagu Indikatif | | | Lokasi | Sumber Dana | Prioritas | | Target | Pagu Indikatif | | | |
| | | | | | | | | | | Semula | Menjadi | RKPD 2022 | APBD 2022 | RKPD 2022 Perubahan | | | Nasional | | | | | Daerah | |
| 2 | 13 | 5 | 2 | | Pemberdayaan Lembaga Kemasyarakatan yang Bergerak di Bidang Pemberdayaan Desa dan Lembaga Adat Tingkat Daerah Kabupaten/Kota serta Pemberdayaan Masyarakat Hukum Adat yang Masyarakat Adat yang Sama dalam Daerah Kabupaten/Kota | Jumlah kegiatan Pemberdayaan Lembaga Kemasyarakatan yang Bergerak di Bidang Pemberdayaan kalurahan yang terlaksana | kegiatan | | kegiatan | 8 kegiatan | 8 kegiatan | 239,227,500 | 310,787,500 | 374,525,000 | | | | | 8 kegiatan | 228,000,000 | | | |
| 2 | 13 | 5 | 2 | 3 | Peningkatan Kapasitas Kelembagaan Lembaga Kemasyarakatan Desa/Kelurahan (RT, RW, 3 PKK, Posyandu, LPM, dan Karang Taruna), Lembaga Adat Desa/Kelurahan dan Masyarakat Hukum Adat | jumlah kalurahan yang mendapat pembinaan kelembagaan kalurahan | | | | 144 kalurahan | 144 kalurahan | 86,207,500 | 157,767,500 | 165,675,000 | Kab. Gunungkidul, Semua Kecamatan, Semua Kelurahan | Dana Transfer Umum- Dana Alokasi Umum | Meningkatkan Sumber Daya Manusia Yang Berkualitas Dan Berdaya Saing | Penanggulanga n Kemiskinan | masyarakat | 144 kalurahan | 45,000,000 | Dinas Pemberdayaan Masyarakat dan Kalurahan, Pengendalian Penduduk dan Keluarga Berencana | |
| | | | | | Jumlah KPM yang mendapatkan pelatihan | | | 144 KPM | 144 KPM | | | | | | | | | | | 144 KPM | | | |
| | | | | | jumlah tim penggerak PKK kapanewon yang mendapatkan fasilitas pembinaan | | | 18 TPPKK | 18 TPPKK | | | | | | | | | | | 18 TPPKK | | | |
| 2 | 13 | 5 | 2 | 5 | Fasilitasi Pengembangan Usaha Ekonomi Masyarakat dan Pemerintah Desa dalam Meningkatkan Pendapatan Asli Desa | jumlah laporan koordinasi/ fasilitasi Pengembangan Usaha Ekonomi Masyarakat dan Pemerintah kalurahan | | | | 3 dokumen | 3 dokumen | 1,000,000 | 1,000,000 | 1,000,000 | Kab. Gunungkidul, Semua Kecamatan, Semua Kelurahan | Dana Transfer Umum- Dana Alokasi Umum | Meningkatkan Sumber Daya Manusia Yang Berkualitas Dan Berdaya Saing | Penanggulanga n Kemiskinan | masyarakat | 3 dokumen | 3,000,000 | Dinas Pemberdayaan Masyarakat dan Kalurahan, Pengendalian Penduduk dan Keluarga Berencana | |
| 2 | 13 | 5 | 2 | 6 | Fasilitasi Pemerintah Desa dalam Pemanfaatan Teknologi Tepat Guna | jumlah lomba TTG (Teknologi Tepat Guna) tingkat kabupaten yang terfasilitasi | | | | 1 kali | 1 kali | 14,280,000 | 14,280,000 | 14,280,000 | Kab. Gunungkidul, Semua Kecamatan, Semua Kelurahan | Dana Transfer Umum- Dana Alokasi Umum | Meningkatkan Sumber Daya Manusia Yang Berkualitas Dan Berdaya Saing | Penanggulanga n Kemiskinan | masyarakat | 1 kali | 30,000,000 | Dinas Pemberdayaan Masyarakat dan Kalurahan, Pengendalian Penduduk dan Keluarga Berencana | |
| 2 | 13 | 5 | 2 | 8 | Fasilitasi Penyelenggaraan Ketentraman, Ketertiban dan Perlindungan Masyarakat Desa | Frekuensi pencanangan BBGRM tingkat kabupaten di kalurahan berprestasi | | | | 1 kali | 0 kali | 137,740,000 | 137,740,000 | 193,570,000 | Kab. Gunungkidul, Semua Kecamatan, Semua Kelurahan | Dana Transfer Umum- Dana Alokasi Umum | Meningkatkan Sumber Daya Manusia Yang Berkualitas Dan Berdaya Saing | Penanggulanga n Kemiskinan | masyarakat | 0 kali | 150,000,000 | Dinas Pemberdayaan Masyarakat dan Kalurahan, Pengendalian Penduduk dan Keluarga Berencana | |
| | | | | | Jumlah kalurahan mendapatkan pendampingan pelaksanaan BKK | | | | | 133 kalurahan | | | | | | | | | | | | | 133 kalurahan |
| | | | | | Jumlah kalurahan yang terfasilitasi Karya Bakti TNI | | | | 4 kalurahan | 4 kalurahan | | | | | | | | | | | | | 4 kalurahan |
| | | | | | Jumlah kalurahan yang terfasilitasi TMMD | | | | 3 kalurahan | 3 kalurahan | | | | | | | | | | | | | 3 kalurahan |
| 2 | 14 | | | | URUSAN PEMERINTAHAN BIDANG PENGENDALIAN PENDUDUK DAN KELUARGA BERENCANA | | | | | | | 6,245,207,000 | 8,143,557,000 | 8,145,102,000 | | | | | 5,397,919,000 | | | | |

| Kode | | | | | Urusan/ Bidang Urusan/ Program/ Kegiatan/ Sub Kegiatan | Indikator Program/ Kegiatan/ Sub Kegiatan | Target Akhir Periode RPJMD | Realisasi Capaian RKPD Tahun 2020 | Prakiraan Capaian Target RKPD Tahun 2021 | Capaian Kinerja dan Kerangka Pendanaan | | | | | | | Kelompok Sasaran | Prakiraan Maju Rencana Tahun 2023 | | Perangkat Daerah Penanggung Jawab | | |
|------|----|---|---|----|---|--|-------------------------------------|--|--|--|------------------------|----------------|-------------|---------------------|--|--------------------------------------|---|-----------------------------------|-------------|--|------------|---|
| | | | | | | | | | | Target 2022 | | Pagu Indikatif | | | Lokasi | Sumber Dana | | Prioritas | | | Target | Pagu Indikatif |
| | | | | | | | | | | Semula | Menjadi | RKPD 2022 | APBD 2022 | RKPD 2022 Perubahan | | | | Nasional | Daerah | | | |
| 2 | 14 | 2 | | | PROGRAM PENGENDALIAN PENDUDUK | Median usia kawin pertama perempuan (MUKP) seluruh wanita usia 25 - 49 tahun | tahun | | tahun | 22,5 tahun | 22,5 tahun | 127,765,000 | 145,455,000 | 147,000,000 | | | | | 22,5 tahun | 411,792,000 | | |
| 2 | 14 | 2 | 2 | | Pemaduan dan Sinkronisasi Kebijakan Pemerintah Daerah Provinsi dengan Pemerintah Daerah Kabupaten/Kota dalam rangka Pengendalian Kuantitas Penduduk | Jumlah kegiatan terkait pengendalian penduduk yang diimplementasikan | kegiatan | | kegiatan | 11 kegiatan | 11 kegiatan | 61,000,000 | 61,000,000 | 61,000,000 | | | | | 11 kegiatan | 127,300,000 | | |
| 2 | 14 | 2 | 2 | 5 | Penguatan Kerjasama Pelaksanaan Pendidikan Kependudukan Jalur Pendidikan Formal | Jumlah guru yang mendapatkan pelatihan wawasan kependudukan | | | | 2 orang | 2 orang | 20,000,000 | 20,000,000 | 20,000,000 | Kab. Gunungkidul, Semua Kecamatan, Semua Kelurahan | Dana Transfer Umum-Dana Alokasi Umum | Meningkatkan Sumber Daya Manusia Yang Berkualitas Dan Berdaya Saing | Pendidikan dan Kesehatan | masyarakat | 2 orang | 45,000,000 | Dinas Pemberdayaan Masyarakat dan Kalurahan, Pengendalian Penduduk dan Keluarga Berencana |
| | | | | | Jumlah sekolah siaga kependudukan dan sarana pendukungnya yang terbentuk | | | | 2 sekolah siaga kepend | 2 sekolah siaga kepend | 2 sekolah siaga kepend | | | | | | | | | | | |
| | | | | | Jumlah siswa yang terpapar wawasan kependudukan | | | | 200 siswa | 200 siswa | 200 siswa | | | | | | | | | | | |
| 2 | 14 | 2 | 2 | 6 | Penguatan Kerjasama Pelaksanaan Pendidikan Kependudukan Jalur Pendidikan Nonformal | Jumlah kader yang mendapatkan pelatihan wawasan kependudukan | | | | 5 orang | 5 orang | 10,000,000 | 10,000,000 | 10,000,000 | Kab. Gunungkidul, Semua Kecamatan, Semua Kelurahan | Dana Transfer Umum-Dana Alokasi Umum | Meningkatkan Sumber Daya Manusia Yang Berkualitas Dan Berdaya Saing | Pendidikan dan Kesehatan | masyarakat | 5 orang | 31,300,000 | Dinas Pemberdayaan Masyarakat dan Kalurahan, Pengendalian Penduduk dan Keluarga Berencana |
| | | | | | Jumlah kelompok Remaja Peduli Kependudukan dan sarana pendukungnya yang terbentuk | | | | 1 kelompok | 1 kelompok | 1 kelompok | | | | | | | | | | | |
| | | | | | Jumlah remaja yang terpapar wawasan kependudukan | | | | 30 remaja | 30 remaja | 30 remaja | | | | | | | | | | | |
| 2 | 14 | 2 | 2 | 9 | Advokasi, Sosialisasi dan Fasilitasi Pelaksanaan Pendidikan Kependudukan Jalur Formal di Satuan Pendidikan Jenjang SD/MI dan SLTP/MTS, Jalur Nonformal dan Informal | Jumlah sekolah jenjang pendidikan SLTP/MTS yang memperoleh advokasi | | | | 1 sekolah | 1 sekolah | 10,000,000 | 10,000,000 | 10,000,000 | Kab. Gunungkidul, Semua Kecamatan, Semua Kelurahan | Dana Transfer Umum-Dana Alokasi Umum | Meningkatkan Sumber Daya Manusia Yang Berkualitas Dan Berdaya Saing | Pendidikan dan Kesehatan | masyarakat | 1 sekolah | 10,000,000 | Dinas Pemberdayaan Masyarakat dan Kalurahan, Pengendalian Penduduk dan Keluarga Berencana |
| 2 | 14 | 2 | 2 | 13 | Sosialisasi Tentang Pemanfaatan Kajian Dampak Kependudukan Beserta Model Solusi Strategis sebagai Peringatan Dini Dampak Kependudukan Kepada Pemangku Kepentingan | jumlah stakeholder yang terpapar wawasan kependudukan | | | | 4 OPD | 4 OPD | 1,000,000 | 1,000,000 | 1,000,000 | Kab. Gunungkidul, Semua Kecamatan, Semua Kelurahan | Dana Transfer Umum-Dana Alokasi Umum | Meningkatkan Sumber Daya Manusia Yang Berkualitas Dan Berdaya Saing | Pendidikan dan Kesehatan | masyarakat | 4 OPD | 1,000,000 | Dinas Pemberdayaan Masyarakat dan Kalurahan, Pengendalian Penduduk dan Keluarga Berencana |

| Kode | | | | | | Urusan/ Bidang Urusan/ Program/ Kegiatan/ Sub Kegiatan | Indikator Program/ Kegiatan/ Sub Kegiatan | Target Akhir Periode RPJMD | Realisasi Capaian RKPD Tahun 2020 | Prakiraan Capaian Target RKPD Tahun 2021 | Capaian Kinerja dan Kerangka Pendanaan | | | | | | | | Kelompok Sasaran | Prakiraan Maju Rencana Tahun 2023 | | Perangkat Daerah Penanggung Jawab | |
|------|----|---|---|----|--|---|--|----------------------------|-----------------------------------|--|--|-------------------|----------------|------------|---------------------|--|--------------------------------------|---|--------------------------|-----------------------------------|-------------------|-----------------------------------|---|
| | | | | | | | | | | | Target 2022 | | Pagu Indikatif | | | Lokasi | Sumber Dana | Prioritas | | Target | Pagu Indikatif | | |
| | | | | | | | | | | | Semula | Menjadi | RKPD 2022 | APBD 2022 | RKPD 2022 Perubahan | | | Nasional | | | | | Daerah |
| 2 | 14 | 2 | 2 | 14 | | Pelaksanaan Sarasehan Hasil Pemutakhiran Data Keluarga | jumlah laporan pelaksanaan sarasehan pemutakhiran data keluarga di kalurahan | | | | 144 laporan | 144 laporan | 10,000,000 | 10,000,000 | 10,000,000 | Kab. Gunungkidul, Semua Kecamatan, Semua Kelurahan | Dana Transfer Umum-Dana Alokasi Umum | Meningkatkan Sumber Daya Manusia Yang Berkualitas Dan Berdaya Saing | Pendidikan dan Kesehatan | masyarakat | 144 laporan | 20,000,000 | Dinas Pemberdayaan Masyarakat dan Kalurahan, Pengendalian Penduduk dan Keluarga Berencana |
| 2 | 14 | 2 | 2 | 15 | | Pelaksanaan Rapat Pengendalian Program KKBPK | jumlah laporan rakor pengendalian program KKBPK (Kependudukan Keluarga Berencana dan Pembangunan Keluarga) | | | | 12 laporan | 12 laporan | 10,000,000 | 10,000,000 | 10,000,000 | Kab. Gunungkidul, Semua Kecamatan, Semua Kelurahan | Dana Transfer Umum-Dana Alokasi Umum | Meningkatkan Sumber Daya Manusia Yang Berkualitas Dan Berdaya Saing | Pendidikan dan Kesehatan | masyarakat | 12 laporan | 20,000,000 | Dinas Pemberdayaan Masyarakat dan Kalurahan, Pengendalian Penduduk dan Keluarga Berencana |
| 2 | 14 | 2 | 2 | | | Pemetaan Perkiraan Penduduk Cakupan Daerah Kabupaten/Kota | Jumlah kegiatan Pemetaan Perkiraan Pengendalian Penduduk Cakupan Daerah Kabupaten yang terlaksana | kegiatan | | kegiatan | 10 kegiatan | 10 kegiatan | 66,765,000 | 84,455,000 | 86,000,000 | | | | | | 10 kegiatan | 284,492,000 | |
| 2 | 14 | 2 | 2 | 3 | | Penyusunan Profil Kependudukan, Keluarga Berencana dan Pembangunan Keluarga | jumlah buku Profil Kependudukan, Keluarga Berencana dan Pembangunan Keluarga yang disusun | | | | 1 buku | 1 buku | 5,000,000 | 5,000,000 | 5,000,000 | Kab. Gunungkidul, Semua Kecamatan, Semua Kelurahan | Dana Transfer Umum-Dana Alokasi Umum | Meningkatkan Sumber Daya Manusia Yang Berkualitas Dan Berdaya Saing | Pendidikan dan Kesehatan | masyarakat | 1 buku | 30,000,000 | Dinas Pemberdayaan Masyarakat dan Kalurahan, Pengendalian Penduduk dan Keluarga Berencana |
| 2 | 14 | 2 | 2 | 4 | | Pemetaan Kependudukan | Jumlah dokumen pemetaan kependudukan yang disusun | | | | 1 dokumen | 1 dokumen | 5,000,000 | 5,000,000 | 5,000,000 | Kab. Gunungkidul, Semua Kecamatan, Semua Kelurahan | Dana Transfer Umum-Dana Alokasi Umum | Meningkatkan Sumber Daya Manusia Yang Berkualitas Dan Berdaya Saing | Pendidikan dan Kesehatan | masyarakat | 1 dokumen | 30,000,000 | Dinas Pemberdayaan Masyarakat dan Kalurahan, Pengendalian Penduduk dan Keluarga Berencana |
| 2 | 14 | 2 | 2 | 5 | | Penyusunan Kajian Dampak Kependudukan | Jumlah dokumen kajian dampak kependudukan yang disusun | | | | 1 dokumen | 1 dokumen | 30,000,000 | 30,000,000 | 30,000,000 | Kab. Gunungkidul, Semua Kecamatan, Semua Kelurahan | Dana Transfer Umum-Dana Alokasi Umum | Meningkatkan Sumber Daya Manusia Yang Berkualitas Dan Berdaya Saing | Pendidikan dan Kesehatan | masyarakat | 1 dokumen | 30,000,000 | Dinas Pemberdayaan Masyarakat dan Kalurahan, Pengendalian Penduduk dan Keluarga Berencana |
| 2 | 14 | 2 | 2 | 10 | | Pemanfaatan Data Hasil Pemutakhiran Data Keluarga | Jumlah peserta mendapat sosialisasi pemutakhiran data kependudukan | | | | 40 OPD/ Kapanewon | 40 OPD/ Kapanewon | 5,000,000 | 5,000,000 | 5,000,000 | Kab. Gunungkidul, Semua Kecamatan, Semua Kelurahan | Dana Transfer Umum-Dana Alokasi Umum | Meningkatkan Sumber Daya Manusia Yang Berkualitas Dan Berdaya Saing | Pendidikan dan Kesehatan | masyarakat | 40 OPD/ Kapanewon | 30,000,000 | Dinas Pemberdayaan Masyarakat dan Kalurahan, Pengendalian Penduduk dan Keluarga Berencana |

| Kode | | | | | Urusan/ Bidang Urusan/ Program/ Kegiatan/ Sub Kegiatan | Indikator Program/ Kegiatan/ Sub Kegiatan | Target Akhir Periode RPJMD | Realisasi Capaian RKPD Tahun 2020 | Prakiraan Capaian Target RKPD Tahun 2021 | Capaian Kinerja dan Kerangka Pendanaan | | | | | | | | Kelompok Sasaran | Prakiraan Maju Rencana Tahun 2023 | | Perangkat Daerah Penanggung Jawab | | |
|------|----|---|---|----|---|---|----------------------------|-----------------------------------|--|--|---------------|----------------|---------------|---------------------|--|--------------------------------------|---|--------------------------|-----------------------------------|--------------------------|-----------------------------------|---|-----------|
| | | | | | | | | | | Target 2022 | | Pagu Indikatif | | | Lokasi | Sumber Dana | Prioritas | | Target | Pagu Indikatif | | | |
| | | | | | | | | | | Semula | Menjadi | RKPD 2022 | APBD 2022 | RKPD 2022 Perubahan | | | Nasional | | | | | Daerah | |
| 2 | 14 | 2 | 2 | 11 | Penyediaan Data dan Informasi Keluarga | Jumlah laporan pemutakhiran data keluarga | | | | 2 laporan | 2 laporan | 5,000,000 | 5,000,000 | 5,000,000 | Kab. Gunungkidul, Semua Kecamatan, Semua Kelurahan | Dana Transfer Umum-Dana Alokasi Umum | Meningkatkan Sumber Daya Manusia Yang Berkualitas Dan Berdaya Saing | Pendidikan dan Kesehatan | masyarakat | 2 laporan | 49,307,000 | Dinas Pemberdayaan Masyarakat dan Kalurahan, Pengendalian Penduduk dan Keluarga Berencana | |
| 2 | 14 | 2 | 2 | 12 | Pencatatan dan Pengumpulan Data Keluarga | Jumlah kader kalurahan yang mendapat pelatihan dalam pencatatan dan pengumpulan data keluarga | | | | 144 orang | 144 orang | 6,765,000 | 24,455,000 | 26,000,000 | Kab. Gunungkidul, Semua Kecamatan, Semua Kelurahan | Dana Transfer Umum-Dana Alokasi Umum | Meningkatkan Sumber Daya Manusia Yang Berkualitas Dan Berdaya Saing | Pendidikan dan Kesehatan | masyarakat | 144 orang | 25,000,000 | Dinas Pemberdayaan Masyarakat dan Kalurahan, Pengendalian Penduduk dan Keluarga Berencana | |
| 2 | 14 | 2 | 2 | 13 | Pengolahan dan Pelaporan Data Pengendalian Lapangan dan Pelayanan KB | Jumlah laporan Pelayanan KB | | | | 12 laporan | 12 laporan | 5,000,000 | 5,000,000 | 5,000,000 | Kab. Gunungkidul, Semua Kecamatan, Semua Kelurahan | Dana Transfer Umum-Dana Alokasi Umum | Meningkatkan Sumber Daya Manusia Yang Berkualitas Dan Berdaya Saing | Pendidikan dan Kesehatan | masyarakat | 12 laporan | 56,000,000 | Dinas Pemberdayaan Masyarakat dan Kalurahan, Pengendalian Penduduk dan Keluarga Berencana | |
| | | | | | | Jumlah laporan Pengendalian Lapangan | | | | 12 laporan | 12 laporan | | | | | | | | | 12 laporan | | | |
| 2 | 14 | 2 | 2 | 14 | Pembinaan dan Pengawasan Pencatatan dan Pelaporan Program KKBPK | Jumlah laporan monev pencatatan dan pelaporan program KKBPK (Kependudukan Keluarga Berencana dan Pembangunan Keluarga) | | | | 1 laporan | 1 laporan | 5,000,000 | 5,000,000 | 5,000,000 | Kab. Gunungkidul, Semua Kecamatan, Semua Kelurahan | Dana Transfer Umum-Dana Alokasi Umum | Meningkatkan Sumber Daya Manusia Yang Berkualitas Dan Berdaya Saing | Pendidikan dan Kesehatan | masyarakat | 1 laporan | 34,185,000 | Dinas Pemberdayaan Masyarakat dan Kalurahan, Pengendalian Penduduk dan Keluarga Berencana | |
| | | | | | | Jumlah laporan pembinaan pencatatan dan pelaporan program KKBPK (Kependudukan Keluarga Berencana dan Pembangunan Keluarga) | | | | 1 laporan | 1 laporan | | | | | | | | | 1 laporan | | | |
| 2 | 14 | 3 | | | PROGRAM PEMBINAAN KELUARGA BERENCANA (KB) | persentase kebutuhan KB yang tidak terpenuhi (unmet need) | persen | | persen | 8.30 persen | 8.30 persen | 4,502,690,000 | 4,864,792,000 | 4,864,792,000 | | | | | | 8.30 persen | 3,651,375,000 | | |
| 2 | 14 | 3 | 2 | | Pelaksanaan Advokasi, Komunikasi, Informasi dan Edukasi (KIE) Pengendalian Penduduk dan KB sesuai Kearifan Budaya Lokal | Jumlah kegiatan Advokasi, Komunikasi, Informasi dan Edukasi (KIE) Pengendalian Penduduk dan KB sesuai Kearifan Budaya Lokal yang terlaksana | kegiatan | | kegiatan | 10 kegiatan | 10 kegiatan | 1,490,730,000 | 875,400,000 | 875,400,000 | | | | | | 10 kegiatan | 1,490,730,000 | | |
| 2 | 14 | 3 | 2 | 3 | Penyediaan dan Distribusi Sarana KIE Program KKBPK | Jumlah kalurahan yang mendapatkan KIE melalui media luar ruangan, cetak dan elektronik (BOKB) | | | | 144 kalurahan | 144 kalurahan | 450,474,000 | 146,400,000 | 146,400,000 | Kab. Gunungkidul, Semua Kecamatan, Semua Kelurahan | DAK Non Fisik-BOKB-KB | Meningkatkan Sumber Daya Manusia Yang Berkualitas Dan Berdaya Saing | Pendidikan dan Kesehatan | masyarakat | 144 kalurahan | 450,474,000 | Dinas Pemberdayaan Masyarakat dan Kalurahan, Pengendalian Penduduk dan Keluarga Berencana | |
| | | | | | | Jumlah koordinasi kapanewon (BOKB) | | | | 4 kali | 4 kali | | | | | | | | | Pendidikan dan Kesehatan | | | 4 kali |
| | | | | | | Jumlah masyarkat yang mendapatkan sosialisasi BOKB (BOKB) | | | | 600 orang | 600 orang | | | | | | | | | | | | 600 orang |
| | | | | | | Jumlah pengendalian program tingkat kabupaten (BOKB) | | | | 4 kali | 4 kali | | | | | | | | | | | | 4 kali |

| Kode | | | | | Urusan/ Bidang Urusan/ Program/ Kegiatan/ Sub Kegiatan | Indikator Program/ Kegiatan/ Sub Kegiatan | Target Akhir Periode RPJMD | Realisasi Capaian RKPD Tahun 2020 | Prakiraan Capaian Target RKPD Tahun 2021 | Capaian Kinerja dan Kerangka Pendanaan | | | | | | | | Kelompok Sasaran | Prakiraan Maju Rencana Tahun 2023 | | Perangkat Daerah Penanggung Jawab | |
|------|----|---|---|---|---|---|----------------------------|-----------------------------------|--|--|---------------------|----------------------|----------------------|----------------------|--|--|---|--------------------------|-----------------------------------|----------------------|-----------------------------------|---|
| | | | | | | | | | | Target 2022 | | Pagu Indikatif | | | Lokasi | Sumber Dana | Prioritas | | Target | Pagu Indikatif | | |
| | | | | | | | | | | Semula | Menjadi | RKPD 2022 | APBD 2022 | RKPD 2022 Perubahan | | | Nasional | | | | | Daerah |
| | | | | | | Jumlah pertemuan tri komponen (BOKB) | | | | 4 kali | 4 kali | | | | | | | | 4 kali | | | |
| 2 | 14 | 3 | 2 | 7 | Pengelolaan Operasional dan Sarana di Balai Penyuluhan KKBPK | Jumlah orientasi lini lapangan PPKDB dan Sub PPKDB (BOKB) | | | | 1 kali | 1 kali | 1,040,256,000 | 729,000,000 | 729,000,000 | Kab. Gunungkidul, Semua Kecamatan, Semua Kelurahan | DAK Non Fisik-BOKB-KB | Meningkatkan Sumber Daya Manusia Yang Berkualitas Dan Berdaya Saing | Pendidikan dan Kesehatan | masyarakat | 1 kali | 1,040,256,000 | Dinas Pemberdayaan Masyarakat dan Kalurahan, Pengendalian Penduduk dan Keluarga Berencana |
| | | | | Jumlah pertemuan IMP (BOKB) | | | | 2 kali | 2 kali | | | | | | | | | | | 2 kali | | |
| | | | | Jumlah pertemuan pengelolaan data SIGA (BOKB) | | | | 2 kali | 2 kali | | | | | | | | | | | 2 kali | | |
| 2 | 14 | 3 | 2 | | Pendayagunaan Tenaga Penyuluh KB/Petugas Lapangan KB (PKB/PLKB) | Jumlah kegiatan Pendayagunaan Tenaga Penyuluh KB/Petugas Lapangan KB | kegiatan | | kegiatan | 1 kegiatan | 1 kegiatan | 691,200,000 | 791,215,000 | 791,215,000 | | | | | 1 kegiatan | 691,200,000 | | |
| 2 | 14 | 3 | 2 | 4 | Penggerakan Kader Institusi Masyarakat Pedesaan (IMP) | Jumlah penggerakan kader IMP | | | | 8 kali | 8 kali | 691,200,000 | 791,215,000 | 791,215,000 | Kab. Gunungkidul, Semua Kecamatan, Semua Kelurahan | DAK Non Fisik-BOKB-KB | Meningkatkan Sumber Daya Manusia Yang Berkualitas Dan Berdaya Saing | Pendidikan dan Kesehatan | kader | 8 kali | 691,200,000 | Dinas Pemberdayaan Masyarakat dan Kalurahan, Pengendalian Penduduk dan Keluarga Berencana |
| 2 | 14 | 3 | 2 | | Pengendalian dan Pendistribusian Kebutuhan Alat dan Obat Kontrasepsi serta Pelaksanaan Pelayanan KB di Daerah Kabupaten/Kota | Jumlah kegiatan Pengendalian dan Pendistribusian Kebutuhan Alat dan Obat Kontrasepsi serta Pelaksanaan Pelayanan KB di Daerah Kabupaten yang terlaksana | kegiatan | | kegiatan | 11 kegiatan | 11 kegiatan | 2,171,000,000 | 2,577,177,000 | 2,577,177,000 | | | | | 11 kegiatan | 1,319,685,000 | | |
| 2 | 14 | 3 | 2 | 1 | Pengendalian Pendistribusian Alat dan Obat Kontrasepsi dan Sarana Penunjang Pelayanan KB ke Fasilitas Kesehatan Termasuk Jaringan dan Jejaringnya | Jumlah faskes yang menerima alat dan obat kontrasepsi (BOKB) | | | | 45 faskes | 45 faskes | 131,385,000 | 52,050,000 | 52,050,000 | Kab. Gunungkidul, Semua Kecamatan, Semua Kelurahan | DAK Non Fisik-BOKB-KB | Meningkatkan Sumber Daya Manusia Yang Berkualitas Dan Berdaya Saing | Pendidikan dan Kesehatan | masyarakat | 45 faskes | 131,385,000 | Dinas Pemberdayaan Masyarakat dan Kalurahan, Pengendalian Penduduk dan Keluarga Berencana |
| | | | | Jumlah Visitasi dan registrasi pada fasilitas kesehatan sebagai pelayanan KB (BOKB) | | | | 45 kali | 45 kali | | | | | | | | | | | 45 kali | | |
| 2 | 14 | 3 | 2 | 3 | Peningkatan Kesertaan Penggunaan Metode Kontrasepsi Jangka Panjang (MKJP) | Jumlah masyarakat yang mendapatkan layanan kontrasepsi IUD, implant, MOP, dan MOW (BOKB) | | | | 1655 aseptor | 1655 aseptor | 925,200,000 | 1,062,828,000 | 1,062,828,000 | Kab. Gunungkidul, Semua Kecamatan, Semua Kelurahan | DAK Non Fisik-BOKB-KB | Meningkatkan Sumber Daya Manusia Yang Berkualitas Dan Berdaya Saing | Pendidikan dan Kesehatan | masyarakat | 1655 aseptor | 925,200,000 | Dinas Pemberdayaan Masyarakat dan Kalurahan, Pengendalian Penduduk dan Keluarga Berencana |
| 2 | 14 | 3 | 2 | 6 | Penyediaan Sarana Penunjang Pelayanan KB | Jumlah balai penyuluh KB yang terfasilitasi kelengkapan balai (DAK Fisik) | | | | 7 Balai Penyuluh KB | 7 Balai Penyuluh KB | 1,072,815,000 | 1,452,299,000 | 1,452,299,000 | Kab. Gunungkidul, Semua Kecamatan, Semua Kelurahan | DAK Fisik-Bidang Kesehatan dan KB-Reguler-KB | Meningkatkan Sumber Daya Manusia Yang Berkualitas Dan Berdaya Saing | Pendidikan dan Kesehatan | masyarakat | 7 Balai Penyuluh KB | 5,000,000 | Dinas Pemberdayaan Masyarakat dan Kalurahan, Pengendalian Penduduk dan Keluarga Berencana |
| | | | | Jumlah balai penyuluh KB yang terfasilitasi rehab balai (DAK Fisik) | | | | 11 Balai Penyuluh KB | 11 Balai Penyuluh KB | | | | | | | | | | | 11 Balai Penyuluh KB | | |

| Kode | | | | | Urusan/ Bidang Urusan/ Program/ Kegiatan/ Sub Kegiatan | Indikator Program/ Kegiatan/ Sub Kegiatan | Target Akhir Periode RPJMD | Realisasi Capaian RKPD Tahun 2020 | Prakiraan Capaian Target RKPD Tahun 2021 | Capaian Kinerja dan Kerangka Pendanaan | | | | | | | | Kelompok Sasaran | Prakiraan Maju Rencana Tahun 2023 | | Perangkat Daerah Penanggung Jawab | |
|------|----|---|---|----|--|--|-------------------------------------|--|--|--|-------------|----------------|-------------|---------------------|--|--|---|-----------------------------|-----------------------------------|----------------|--|--|
| | | | | | | | | | | Target 2022 | | Pagu Indikatif | | | Lokasi | Sumber Dana | Prioritas | | Target | Pagu Indikatif | | |
| | | | | | | | | | | Semula | Menjadi | RKPD 2022 | APBD 2022 | RKPD 2022 Perubahan | | | Nasional | | | | | Daerah |
| 2 | 14 | 3 | 2 | 7 | Pembinaan Pasca Pelayanan bagi Peserta KB | - | | | | 0 - | 0 - | 3,400,000 | 0 | 0 | Kab. Gunungkidul, Semua Kecamatan, Semua Kelurahan | Dana Transfer Umum- Dana Alokasi Umum | Meningkatkan Sumber Daya Manusia Yang Berkualitas Dan Berdaya Saing | Pendidikan dan Kesehatan | masyarakat | 0 - | 3,400,000 | Dinas Pemberdayaan Masyarakat dan Kalurahan, Pengendalian Penduduk dan Keluarga Berencana |
| 2 | 14 | 3 | 2 | 9 | Promosi dan Konseling Kesehatan Reproduksi, serta Hak-Hak Reproduksi di Fasilitas Kesehatan dan Kelompok Kegiatan | - | | | | 0 - | 0 - | 5,960,000 | 0 | 0 | Kab. Gunungkidul, Semua Kecamatan, Semua Kelurahan | Dana Transfer Umum- Dana Alokasi Umum | Meningkatkan Sumber Daya Manusia Yang Berkualitas Dan Berdaya Saing | Pendidikan dan Kesehatan | masyarakat | 0 - | 80,000,000 | Dinas Pemberdayaan Masyarakat dan Kalurahan, Pengendalian Penduduk dan Keluarga Berencana |
| 2 | 14 | 3 | 2 | 10 | Peningkatan Kompetensi Tenaga Pelayanan Keluarga Berencana dan Kesehatan Reproduksi | - | | | | 0 0 | 0 0 | 1,540,000 | 0 | 0 | Kab. Gunungkidul, Semua Kecamatan, Semua Kelurahan | Dana Transfer Umum- Dana Alokasi Umum | Meningkatkan Sumber Daya Manusia Yang Berkualitas Dan Berdaya Saing | Pendidikan dan Kesehatan | masyarakat | 0 0 | 144,000,000 | Dinas Pemberdayaan Masyarakat dan Kalurahan, Pengendalian Penduduk dan Keluarga Berencana |
| 2 | 14 | 3 | 2 | 11 | Dukungan Operasional Pelayanan KB Bergerak | Jumlah kader Institusi Masyarakat Pedesaan (IMP) yang mendapat Pembinaan pelayanan KB dan Kesehatan Reproduksi | | | | 144 kader | 144 kader | 19,000,000 | 10,000,000 | 10,000,000 | Kab. Gunungkidul, Semua Kecamatan, Semua Kelurahan | Dana Transfer Umum- Dana Alokasi Umum | Meningkatkan Sumber Daya Manusia Yang Berkualitas Dan Berdaya Saing | Pendidikan dan Kesehatan | masyarakat | 144 kader | 19,000,000 | Dinas Pemberdayaan Masyarakat dan Kalurahan, Pengendalian Penduduk dan Keluarga Berencana |
| | | | | | | Jumlah warga yang mendapatkan layanan Pemasangan IUD dan Implant | | | | 160 orang | 160 orang | | | | | | | | | 160 orang | | |
| 2 | 14 | 3 | 2 | 13 | Peningkatan Kesertaan KB Pria | - | | | | 0 - | 0 - | 11,700,000 | 0 | 0 | Kab. Gunungkidul, Semua Kecamatan, Semua Kelurahan | Dana Transfer Umum- Dana Alokasi Umum | Meningkatkan Sumber Daya Manusia Yang Berkualitas Dan Berdaya Saing | Pendidikan dan Kesehatan | masyarakat | 0 - | 11,700,000 | Dinas Pemberdayaan Masyarakat dan Kalurahan, Pengendalian Penduduk dan Keluarga Berencana |
| 2 | 14 | 3 | 2 | | Pemberdayaan dan Peningkatan Peran serta Organisasi Kemasyarakatan Tingkat Daerah Kabupaten/Kota dalam Pelaksanaan Pelayanan dan Pembinaan Kesertaan Ber-KB | Jumlah kegiatan Pemberdayaan dan Peningkatan Peran serta Organisasi Kemasyarakatan Tingkat Daerah Kabupaten/Kota dalam Pelaksanaan Pelayanan dan Pembinaan Kesertaan Ber- KB | kegiatan | | kegiatan | 1 kegiatan | 1 kegiatan | 149,760,000 | 621,000,000 | 621,000,000 | | | | | 1 kegiatan | 149,760,000 | | |
| | | | | | | Jumlah kelompok yang Kelompok Bina Keluarga Balitanya dibina (BOKB) | | | | 72 kelompok | 72 kelompok | | | | Kab. Gunungkidul, Semua Kecamatan, Semua Kelurahan | DAK Non Fisik-BOKB- KB | | | | 72 kelompok | | Dinas Pemberdayaan |
| | | | | | | Jumlah kelompok yang Kelompok Bina Keluarga Lansianya dibina (BOKB) | | | | 50 kelompok | 50 kelompok | | | | | | | | | 50 kelompok | | |

| Kode | | | | | Urusan/ Bidang Urusan/ Program/ Kegiatan/ Sub Kegiatan | Indikator Program/ Kegiatan/ Sub Kegiatan | Target Akhir Periode RPJMD | Realisasi Capaian RKPD Tahun 2020 | Prakiraan Capaian Target RKPD Tahun 2021 | Capaian Kinerja dan Kerangka Pendanaan | | | | | | Kelompok Sasaran | Prakiraan Maju Rencana Tahun 2023 | | Perangkat Daerah Penanggung Jawab | | | | | |
|------|----|---|---|---|--|---|----------------------------|-----------------------------------|--|--|---------------|----------------|---------------|---------------------|--|--|---|--------------------------|-----------------------------------|---------------|---|---|--|---------------|
| | | | | | | | | | | Target 2022 | | Pagu Indikatif | | | Lokasi | | Sumber Dana | Prioritas | | | | | | |
| | | | | | | | | | | Semula | Menjadi | RKPD 2022 | APBD 2022 | RKPD 2022 Perubahan | | | | Nasional | | Daerah | Target | Pagu Indikatif | | |
| 2 | 14 | 3 | 2 | 3 | Pelaksanaan dan Pengelolaan Program KKBPK di Kampung KB | Jumlah kelompok yang Kelompok Bina Keluarga Remajanya dibina (BOKB) | | | | 45 kelompok | 45 kelompok | 149,760,000 | 621,000,000 | 621,000,000 | | | Pendidikan dan Kesehatan | masyarakat | 45 kelompok | 149,760,000 | Pemberdayaan Masyarakat dan Kalurahan, Pengendalian Penduduk dan Keluarga Berencana | | | |
| | | | | | Jumlah kelompok yang Kelompok Kampung KB (BOKB) | | | | 36 kampung KB | 36 kampung KB | | | | | | 36 kampung KB | | | | | | | | |
| | | | | | Jumlah kelompok yang Kelompok Pusat Informasi dan Konseling Remajanya dibina (BOKB) | | | | 36 kelompok | 36 kelompok | | | | | | 36 kelompok | | | | | | | | |
| | | | | | Jumlah kelompok yang kelompok UPPKS nya dibina (BOKB) | | | | 56 kelompok | 56 kelompok | | | | | | 56 kelompok | | | | | | | | |
| 2 | 14 | 4 | | | PROGRAM PEMBERDAYAAN DAN PENINGKATAN KELUARGA SEJAHTERA (KS) | persentase Kelompok Kegiatan Ketahanan dan Kesejahteraan Keluarga yang aktif | persen | | persen | 75 persen | 75 persen | 1,614,752,000 | 3,133,310,000 | 3,133,310,000 | | | | 75 persen | 1,334,752,000 | | | | | |
| 2 | 14 | 4 | 2 | | Pelaksanaan Pembangunan Keluarga melalui Pembinaan Ketahanan dan Kesejahteraan Keluarga | Jumlah kegiatan Pembangunan Keluarga melalui Pembinaan Ketahanan dan Kesejahteraan Keluarga yang terlaksana | kegiatan | | kegiatan | 10 kegiatan | 10 kegiatan | 1,614,752,000 | 3,133,310,000 | 3,133,310,000 | | | | 10 kegiatan | 1,334,752,000 | | | | | |
| 2 | 14 | 4 | 2 | 2 | Pengadaan Sarana Kelompok Kegiatan Ketahanan dan Kesejahteraan Keluarga (BKB, BKR, BKL, PPPKS, PIK-R dan Pemberdayaan Ekonomi Keluargq/UPPKS) | jumlah kelompok yang mendapatkan BKB Kit Stunting (DAK Fisik) | | | | 20 kelompok | 20 kelompok | 285,000,000 | 390,000,000 | 390,000,000 | Kab. Gunungkidul, Semua Kecamatan, Semua Kelurahan | DAK Fisik-Bidang Kesehatan dan KB-Reguler-KB | Meningkatkan Sumber Daya Manusia Yang Berkualitas Dan Berdaya Saing | Pendidikan dan Kesehatan | masyarakat | 20 kelompok | 5,000,000 | Dinas Pemberdayaan Masyarakat dan Kalurahan, Pengendalian Penduduk dan Keluarga Berencana | | |
| | | | | | Jumlah kelompok yang mendatkan kit siap nikah (DAK Fisik) | | | | 2 kelompok | 2 kelompok | | | | | | 2 kelompok | | | | | | | | |
| 2 | 14 | 4 | 2 | 6 | Penyediaan Biaya Operasional bagi Kelompok Kegiatan Ketahanan dan Kesejahteraan Keluarga (BKB, BKR, BKL, PPPKS, PIK-R dan Pemberdayaan Ekonomi Keluarga/UPPKS) | Jumlah calon calon pengantin yang mendapatkan Pemahaman Kesehatan Reproduksi dan Stunting 1000 HPK (BOKB) | | | | 1620 kelompok | 1620 kelompok | 1,329,752,000 | 2,743,310,000 | 2,743,310,000 | Kab. Gunungkidul, Semua Kecamatan, Semua Kelurahan | DAK Non Fisik-BOKB-KB | Meningkatkan Sumber Daya Manusia Yang Berkualitas Dan Berdaya Saing | Pendidikan dan Kesehatan | masyarakat | 1620 kelompok | 1,329,752,000 | Dinas Pemberdayaan Masyarakat dan Kalurahan, Pengendalian Penduduk dan Keluarga Berencana | | |
| | | | | | Jumlah calon pengantin yang mendapatkan pemahaman kesehatan reproduksi (BOKB) | | | | 1620 kelompok | 1620 kelompok | | | | | | | | | | | | | | 1620 kelompok |
| | | | | | Jumlah kelompok yang Kelompok Bina Keluarga Balitanya dibina (BOKB) | | | | 72 kelompok | 72 kelompok | | | | | | | | | | | | | | 72 kelompok |
| | | | | | Jumlah kelompok yang Kelompok Bina Keluarga Lansianya dibina (BOKB) | | | | 50 kelompok | 50 kelompok | | | | | | | | | | | | | | 50 kelompok |
| | | | | | Jumlah kelompok yang Kelompok Bina Keluarga Remajanya dibina (BOKB) | | | | 45 kelompok | 45 kelompok | | | | | | | | | | | | | | 45 kelompok |
| | | | | | Jumlah kelompok yang Kelompok Pusat Informasi dan Konseling Remajanya dibina (BOKB) | | | | 36 kelompok | 36 kelompok | | | | | | | | | | | | | | 36 kelompok |
| | | | | | Jumlah kelompok yang kelompok UPPKS nya dibina (BOKB) | | | | 56 kelompok | 56 kelompok | | | | | | | | | | | | | | 56 kelompok |

| Kode | | | | | Urusan/ Bidang Urusan/ Program/ Kegiatan/ Sub Kegiatan | Indikator Program/ Kegiatan/ Sub Kegiatan | Target Akhir Periode RPJMD | Realisasi Capaian RKPD Tahun 2020 | Prakiraan Capaian Target RKPD Tahun 2021 | Capaian Kinerja dan Kerangka Pendanaan | | | | | Kelompok Sasaran | Prakiraan Maju Rencana Tahun 2023 | | Perangkat Daerah Penanggung Jawab | | | | |
|------|---|----|-----|----|--|---|----------------------------|-----------------------------------|--|--|-----------------------|----------------|-------------|---------------------|--|-----------------------------------|---|-----------------------------------|-----------------------|-------------|---|---|
| | | | | | | | | | | Target 2022 | | Pagu Indikatif | | | | Lokasi | Sumber Dana | | Prioritas | | Target | Pagu Indikatif |
| | | | | | | | | | | Semula | Menjadi | RKPD 2022 | APBD 2022 | RKPD 2022 Perubahan | | | | | Nasional | Daerah | | |
| | | | | | | Jumlah keluarga yang teredukasi pengasuhan 1000 HPK (BOKB) | | | | 9720 keluarga | 9720 keluarga | | | | | 9720 keluarga | | | | | | |
| | | | | | | Jumlah penyuluhan KB tingkat kapanewon (BOKB) | | | | 6 kali | 6 kali | | | | | 6 kali | | | | | | |
| 4 | | | | | UNSUR PENDUKUNG URUSAN PEMERINTAHAN | | | | | | | | | | | | | | | | | |
| 4 | 1 | | | | SEKRETARIAT DAERAH | | | | | | | 1,118,058,200 | 755,685,000 | 766,331,000 | | | | 1,118,058,200 | | | | |
| 4 | 1 | 4 | | | PROGRAM PENYELENGGARAAN KEISTIMEWAAN YOGYAKARTA URUSAN KELEMBAGAAN DAN KETATALAKSANAAN | Persentase kalurahan yang sudah melaksanakan urusan keistimewaan | persen | | persen | 35 persen | 35 persen | 1,118,058,200 | 755,685,000 | 766,331,000 | | | | 35 persen | 1,118,058,200 | | | |
| 4 | 1 | 4 | 2 | | Penataan Kelembagaan dan Ketatalaksanaan Keistimewaan | Jumlah kegiatan Penataan Kelembagaan Dan Ketatalaksanaan Keistimewaan | kegiatan | | kegiatan | 1 kegiatan | 1 kegiatan | 493,870,000 | 755,685,000 | 766,331,000 | | | | 1 kegiatan | 493,870,000 | | | |
| 4 | 1 | 4 | 2 | 10 | Pelaksanaan Kelembagaan Asli | Dokumen perencanaan dan pengendalian urusan keistimewaan pemerintah kalurahan | | | | 1 dokumen | 1 dokumen | 493,870,000 | 755,685,000 | 766,331,000 | Kab. Gunungkidul, Semua Kecamatan, Semua Kelurahan | Dana Keistimewaan DIY | Meningkatkan Sumber Daya Manusia Yang Berkualitas Dan Berdaya Saing | Reformasi Birokrasi | pamong | 1 dokumen | 493,870,000 | Dinas Pemberdayaan Masyarakat dan Kalurahan, Pengendalian Penduduk dan Keluarga Berencana |
| | | | | | | 432 Lurah/ Pamong kal | | | | 432 Lurah/ Pamong kal | | | | | | 432 Lurah/ Pamong kal | | | | | | |
| | | | | | | 60 lurah | | | | 60 lurah | | | | | | 60 lurah | | | | | | |
| | | | | | | | | | | 1 dokumen | | | | | | 1 dokumen | | | | | | |
| 4 | 1 | 4 | 2.1 | | Perencanaan dan Pengendalian Pelaksanaan Kegiatan Keistimewaan | Jumlah kegiatan Perencanaan dan Pengendalian Pelaksanaan Kegiatan Keistimewaan | kegiatan | | kegiatan | 1 kegiatan | 1 kegiatan | 624,188,200 | 0 | 0 | | | | | 1 kegiatan | 624,188,200 | | |
| 4 | 1 | 4 | 2.1 | 1 | Penyusunan Rencana Program dan Kegiatan Keistimewaan | Jumlah Lurah dan Pamong Kalurahan yang diberikan peningkatan kapasitas | | | | 432 Lurah/ Pamong kal | 432 Lurah/ Pamong kal | 624,188,200 | 0 | | Kab. Gunungkidul, 0 Semua Kecamatan, Semua Kelurahan | Dana Keistimewaan DIY | Reformasi Birokrasi | lurah/ pamong kalurahan | 432 Lurah/ Pamong kal | 624,188,200 | Dinas Pemberdayaan Masyarakat dan Kalurahan, Pengendalian Penduduk dan Keluarga Berencana | |
| 1 | | | | | URUSAN PEMERINTAHAN WAJIB YANG BERKAITAN DENGAN PELAYANAN DASAR | | | | | | | | | | | | | | | | | |
| 1 | 3 | | | | URUSAN PEMERINTAHAN BIDANG PEKERJAAN UMUM DAN PENATAAN RUANG | | | | | | | 100,000,000 | 100,000,000 | 100,000,000 | | | | 100,000,000 | | | | |
| 1 | 3 | 13 | | | PROGRAM PENYELENGGARAAN KEISTIMEWAAN YOGYAKARTA URUSAN TATA RUANG | Persentase penyelenggaraan keistimewaan Yogyakarta urusan tata ruang terlaksana dengan baik | 100 Persen | | 0 Persen | | 20 Persen | 100,000,000 | 100,000,000 | 100,000,000 | | | | | 20 Persen | 100,000,000 | | |
| 1 | 3 | 13 | 2 | | Pemanfaatan Ruang Satuan Ruang Strategis Kasultanan dan Kadipaten | Jumlah dokumen pemanfaatan ruang satuan ruang strategis Kars Gunung Sewu | dokumen | | dokumen | | 1 dokumen | 100,000,000 | 100,000,000 | 100,000,000 | | | | | 1 dokumen | 100,000,000 | | |

| Kode | | | | | Urusan/ Bidang Urusan/ Program/ Kegiatan/ Sub Kegiatan | Indikator Program/ Kegiatan/ Sub Kegiatan | Target Akhir Periode RPJMD | Realisasi Capaian RKPD Tahun 2020 | Prakiraan Capaian Target RKPD Tahun 2021 | Capaian Kinerja dan Kerangka Pendanaan | | | | | | | Kelompok Sasaran | Prakiraan Maju Rencana Tahun 2023 | | Perangkat Daerah Penanggung Jawab | | |
|------|----|----|---|--|---|--|----------------------------|-----------------------------------|--|--|------------|----------------|----------------|---------------------|--|--------------------------------------|---|--|----------|-----------------------------------|---------------|-------------------|
| | | | | | | | | | | Target 2022 | | Pagu Indikatif | | | Lokasi | Sumber Dana | | Prioritas | | | Target | Pagu Indikatif |
| | | | | | | | | | | Semula | Menjadi | RKPD 2022 | APBD 2022 | RKPD 2022 Perubahan | | | | Nasional | Daerah | | | |
| 1 | 3 | 13 | 2 | 3 | Pemanfaatan Ruang Satuan Ruang Strategis Karst Gunung Sewu | Kajian kebutuhan sarana dan prasarana transportasi SRS Kars Gunung Sewu | | | | 1 dokumen | 1 dokumen | 100,000,000 | 100,000,000 | 100,000,000 | Kab. Gunungkidul, Semua Kecamatan, Semua Kelurahan | Dana Keistimewaan DIY | Memperkuat Infrastruktur Untuk Mendukung Pengembangan Ekonomi Dan Pelayanan Dasar | Infrastruktur, Lingkungan Hidup, dan Pengelolaan Bencana | | 0 1 dokumen | 100,000,000 | Dinas Perhubungan |
| 2 | | | | | URUSAN PEMERINTAHAN WAJIB YANG TIDAK BERKAITAN DENGAN PELAYANAN DASAR | | | | | | | | | | | | | | | | | |
| 2 | 15 | | | | URUSAN PEMERINTAHAN BIDANG PERHUBUNGAN | | | | | | | 18,075,887,138 | 17,718,473,538 | 19,554,733,115 | | | | | | 18,605,968,995 | | |
| 2 | 15 | 1 | | | PROGRAM PENUNJANG URUSAN PEMERINTAHAN DAERAH KABUPATEN/KOTA | Persentase pemenuhan penunjang urusan pemerintah daerah kabupaten terlaksana dengan baik | 100 Persen | | 100 Persen | | 100 Persen | 5,920,264,638 | 5,914,201,038 | 6,023,730,857 | | | | | | 100 Persen | 6,886,675,995 | |
| 2 | 15 | 1 | 2 | | Perencanaan, Penganggaran, dan Evaluasi Kinerja Perangkat Daerah | Jumlah dokumen perencanaan, penganggaran, dan evaluasi kinerja PD disusun tepat waktu | dokumen | | dokumen | 28 dokumen | 28 dokumen | 48,887,500 | 52,887,500 | 52,887,500 | | | | | | 28 dokumen | 61,875,000 | |
| 2 | 15 | 1 | 2 | 1 | Penyusunan Dokumen Perencanaan Perangkat Daerah | Jumah Forum PD terlaksana | | | | 1 kali | 1 kali | 44,937,500 | 48,937,500 | 48,937,500 | Kab. Gunungkidul, Wonosari, Wonosari | Dana Transfer Umum-Dana Alokasi Umum | Memperkuat Infrastruktur Untuk Mendukung Pengembangan Ekonomi Dan Pelayanan Dasar | Infrastruktur, Lingkungan Hidup, dan Pengelolaan Bencana | Aparatur | 1 kali | 55,550,000 | Dinas Perhubungan |
| | | | | Jumlah Dokumen Perjanjian Kinerja tersusun | | 1 dokumen | | | | 1 dokumen | | | | | | 1 dokumen | | | | | | |
| | | | | Jumlah Dokumen Perubahan Perjanjian Kinerja tersusun | | 1 dokumen | | | | 1 dokumen | | | | | | 1 dokumen | | | | | | |
| | | | | Jumlah dokumen profil PD tersusun | | | | | | 0 dokumen | | | | | | 0 dokumen | | | | | | |
| | | | | Jumlah Dokumen Renja PD tersusun | | 1 dokumen | | | | 1 dokumen | | | | | | 1 dokumen | | | | | | |
| | | | | Jumlah Dokumen Renja Perubahan PD tersusun | | 1 dokumen | | | | 1 dokumen | | | | | | 1 dokumen | | | | | | |
| | | | | Jumlah Dokumen ROPK tersusun | | 1 dokumen | | | | 1 dokumen | | | | | | 1 dokumen | | | | | | |
| | | | | | | | | | | | | | | | | | | | | | | |
| 2 | 15 | 1 | 2 | 2 | Koordinasi dan Penyusunan Dokumen RKA-SKPD | Jumlah Dokumen RKA tersusun | | | | 1 dokumen | 1 dokumen | 400,000 | 400,000 | 400,000 | Kab. Gunungkidul, Wonosari, Wonosari | Dana Transfer Umum Dana Alokasi Umum | Memperkuat Infrastruktur Untuk Mendukung Pengembangan Ekonomi Dan Pelayanan Dasar | Infrastruktur, Lingkungan Hidup, dan Pengelolaan Bencana | Aparatur | 1 dokumen | 825,000 | Dinas Perhubungan |
| 2 | 15 | 1 | 2 | 3 | Koordinasi dan Penyusunan Dokumen Perubahan RKA-SKPD | Jumlah Dokumen RKA Perubahan tersusun | | | | 1 dokumen | 1 dokumen | 325,000 | 325,000 | 325,000 | Kab. Gunungkidul, Wonosari, Wonosari | Dana Transfer Umum-Dana Alokasi Umum | Memperkuat Infrastruktur Untuk Mendukung Pengembangan Ekonomi Dan Pelayanan Dasar | Infrastruktur, Lingkungan Hidup, dan Pengelolaan Bencana | Aparatur | 1 dokumen | 550,000 | Dinas Perhubungan |
| 2 | 15 | 1 | 2 | 4 | Koordinasi dan Penyusunan DPA-SKPD | Jumlah Dokumen DPA tersusun | | | | 1 dokumen | 1 dokumen | 450,000 | 450,000 | 450,000 | Kab. Gunungkidul, Wonosari, Wonosari | Dana Transfer Umum Dana Alokasi Umum | Memperkuat Infrastruktur Untuk Mendukung Pengembangan Ekonomi Dan Pelayanan Dasar | Infrastruktur, Lingkungan Hidup, dan Pengelolaan Bencana | Aparatur | 1 dokumen | 550,000 | Dinas Perhubungan |

| Kode | | | | | Urusan/ Bidang Urusan/ Program/ Kegiatan/ Sub Kegiatan | Indikator Program/ Kegiatan/ Sub Kegiatan | Target Akhir Periode RPJMD | Realisasi Capaian RKPD Tahun 2020 | Prakiraan Capaian Target RKPD Tahun 2021 | Capaian Kinerja dan Kerangka Pendanaan | | | | | | | | Kelompok Sasaran | Prakiraan Maju Rencana Tahun 2023 | | Perangkat Daerah Penanggung Jawab | | | |
|------|----|---|---|---|---|--|-------------------------------------|--|--|--|------------|----------------|---------------|---------------------|---|--|--|--|-----------------------------------|----------------|--|----------------------|--|------------|
| | | | | | | | | | | Target 2022 | | Pagu Indikatif | | | Lokasi | Sumber Dana | Prioritas | | Target | Pagu Indikatif | | | | |
| | | | | | | | | | | Semula | Menjadi | RKPD 2022 | APBD 2022 | RKPD 2022 Perubahan | | | Nasional | | | | | Daerah | | |
| 2 | 15 | 1 | 2 | 5 | Koordinasi dan Penyusunan Perubahan DPA-SKPD | Jumlah Dokumen DPPA tersusun | | | | 1 dokumen | 1 dokumen | 450,000 | 450,000 | 450,000 | Kab. Gunungkidul, Wonosari, Wonosari | Dana Transfer Umum Dana Alokasi Umum | Memperkuat Infrastruktur Untuk Mendukung Pengembangan Ekonomi Dan Pelayanan Dasar | Infrastruktur, Lingkungan Hidup, dan Pengelolaan Bencana | Aparatur | 1 dokumen | 550,000 | Dinas Perhubungan | | |
| 2 | 15 | 1 | 2 | 6 | Koordinasi dan Penyusunan Laporan Capaian Kinerja dan Ikhtisar Realisasi Kinerja SKPD | Jumlah Dokumen LKJIP tersusun | | | | 1 dokumen | 1 dokumen | 525,000 | 525,000 | 525,000 | Kab. Gunungkidul, Wonosari, Wonosari | Dana Transfer Umum- Dana Alokasi Umum | Memperkuat Infrastruktur Untuk Mendukung Pengembangan Ekonomi Dan Pelayanan Dasar | Infrastruktur, Lingkungan Hidup, dan Pengelolaan Bencana | Aparatur | 1 dokumen | 1,650,000 | Dinas Perhubungan | | |
| | | | | | | Jumlah Dokumen LPPD PD tersusun | | | | 1 dokumen | 1 dokumen | | | | | | | | | 1 dokumen | | | | |
| 2 | 15 | 1 | 2 | 7 | Evaluasi Kinerja Perangkat Daerah | Jumlah Dokumen laporan e- monev tersusun | | | | 4 dokumen | 4 dokumen | 1,800,000 | 1,800,000 | 1,800,000 | Kab. Gunungkidul, Wonosari, Wonosari | Dana Transfer Umum- Dana Alokasi Umum | Memperkuat Infrastruktur Untuk Mendukung Pengembangan Ekonomi Dan Pelayanan Dasar | Infrastruktur, Lingkungan Hidup, dan Pengelolaan Bencana | Aparatur | 4 dokumen | 2,200,000 | Dinas Perhubungan | | |
| | | | | | | Jumlah Dokumen Laporan Tepra tersusun | | | | 12 dokumen | 12 dokumen | | | | | | | | | 12 dokumen | | | | |
| 2 | 15 | 1 | 2 | | Administrasi Keuangan Perangkat Daerah | Jumlah layanan kegiatan administrasi keuangan perangkat daerah | layanan | | layanan | 8 layanan | 8 layanan | 4,844,389,388 | 4,844,389,388 | 4,900,919,207 | | | | | 8 layanan | 5,196,825,995 | | | | |
| 2 | 15 | 1 | 2 | 1 | Penyediaan Gaji dan Tunjangan ASN | Jumlah bulan penyediaan Gaji ASN | | | | 14 bulan | 14 bulan | 4,835,919,388 | 4,835,919,388 | 4,892,449,207 | Kab. Gunungkidul, Wonosari, Wonosari | Dana Transfer Umum- Dana Alokasi Umum | Memperkuat Infrastruktur Untuk Mendukung Pengembangan Ekonomi Dan Pelayanan Dasar | Infrastruktur, Lingkungan Hidup, dan Pengelolaan Bencana | Aparatur | 14 bulan | 5,186,045,995 | Dinas Perhubungan | | |
| | | | | | | Jumlah bulan penyediaan Insentif retribusi | | | | 12 bulan | 12 bulan | | | | | | | | | 12 bulan | | | | |
| | | | | | | Jumlah bulan penyediaan Tambahan Penghasilan Pegawai | | | | 12 bulan | 14 bulan | | | | | | | | | 14 bulan | | | | |
| 2 | 15 | 1 | 2 | 5 | Koordinasi dan Penyusunan Laporan Keuangan Akhir Tahun SKPD | Jumlah Dokumen laporan akhir tahun tersusun | | | | 1 dokumen | 1 dokumen | 1,200,000 | 1,200,000 | 1,200,000 | Kab. Gunungkidul, Wonosari, Wonosari | Dana Transfer Umum Dana Alokasi Umum | Memperkuat Infrastruktur Untuk Mendukung Pengembangan Ekonomi Dan Pelayanan Dasar | Infrastruktur, Lingkungan Hidup, dan Pengelolaan Bencana | Aparatur | 1 dokumen | 1,925,000 | Dinas Perhubungan | | |
| 2 | 15 | 1 | 2 | 7 | Koordinasi dan Penyusunan Laporan Keuangan Bulanan/Triwulanan/Sem- esteran SKPD | Jumlah Dokumen laporan semesteran tersusun | | | | 1 dokumen | 1 dokumen | 7,020,000 | 7,020,000 | 7,020,000 | Kab. Gunungkidul, Wonosari, Wonosari | Dana Transfer Umum- Dana Alokasi Umum | Memperkuat Infrastruktur Untuk Mendukung Pengembangan Ekonomi Dan Pelayanan Dasar | Infrastruktur, Lingkungan Hidup, dan Pengelolaan Bencana | Aparatur | 1 dokumen | 8,250,000 | Dinas Perhubungan | | |
| | | | | | | Jumlah Dokumen SPJ bulanan tersusun | | | | 12 dokumen | 12 dokumen | | | | | | | | | | | | | 12 dokumen |
| | | | | | | Jumlah Materai 10.000 terbeli | | | | 100 buah | 60 buah | | | | | | | | | | | | | 60 buah |
| 2 | 15 | 1 | 2 | 8 | Penyusunan Pelaporan dan Analisis Prognosis Realisasi Anggaran | Jumlah Dokumen laporan prognosis realisasi anggaran tersusun | | | | 1 dokumen | 1 dokumen | 250,000 | 250,000 | 250,000 | Kab. Gunungkidul, Wonosari, Wonosari | Dana Transfer Umum- Dana Alokasi Umum | Memperkuat Infrastruktur Untuk Mendukung Pengembangan Ekonomi Dan Pelayanan Dasar | Infrastruktur, Lingkungan Hidup, dan Pengelolaan Bencana | Aparatur | 1 dokumen | 605,000 | Dinas Perhubungan | | |
| 2 | 15 | 1 | 2 | | Administrasi Barang Milik Daerah pada Perangkat Daerah | Jumlah dokumen administrasi BMD tersusun tepat waktu | dokumen | | dokumen | 2 dokumen | 2 dokumen | 600,000 | 600,000 | 600,000 | | | | | 2 dokumen | 1,300,000 | | | | |

| Kode | | | | | Urusan/ Bidang Urusan/ Program/ Kegiatan/ Sub Kegiatan | Indikator Program/ Kegiatan/ Sub Kegiatan | Target Akhir Periode RPJMD | Realisasi Capaian RKPD Tahun 2020 | Prakiraan Capaian Target RKPD Tahun 2021 | Capaian Kinerja dan Kerangka Pendanaan | | | | | | | | Kelompok Sasaran | Prakiraan Maju Rencana Tahun 2023 | | Perangkat Daerah Penanggung Jawab | |
|------|----|---|-----|---|---|---|-------------------------------------|--|--|--|------------|----------------|------------|---------------------|---|--|--|--|-----------------------------------|----------------|--|----------------------|
| | | | | | | | | | | Target 2022 | | Pagu Indikatif | | | Lokasi | Sumber Dana | Prioritas | | Target | Pagu Indikatif | | |
| | | | | | | | | | | Semula | Menjadi | RKPD 2022 | APBD 2022 | RKPD 2022 Perubahan | | | Nasional | | | | | Daerah |
| 2 | 15 | 1 | 2 | 1 | Penyusunan Perencanaan Kebutuhan Barang Milik Daerah SKPD | Jumlah dokumen rencana kebutuhan barang milik daerah PD tersusun | | | | 1 dokumen | 1 dokumen | 100,000 | 100,000 | 100,000 | Kab. Gunungkidul, Wonosari, Wonosari | Dana Transfer Umum- Dana Alokasi Umum | Memperkuat Infrastruktur Untuk Mendukung Pengembangan Ekonomi Dan Pelayanan Dasar | Infrastruktur, Lingkungan Hidup, dan Pengelolaan Bencana | Aparatur | 1 dokumen | 300,000 | Dinas Perhubungan |
| 2 | 15 | 1 | 2 | 6 | Penatausahaan Barang Milik Daerah pada SKPD | Jumlah dokumen penatausahaan barang milik daerah tersusun | | | | 1 dokumen | 1 dokumen | 500,000 | 500,000 | 500,000 | Kab. Gunungkidul, Wonosari, Wonosari | Dana Transfer Umum- Dana Alokasi Umum | Memperkuat Infrastruktur Untuk Mendukung Pengembangan Ekonomi Dan Pelayanan Dasar | Infrastruktur, Lingkungan Hidup, dan Pengelolaan Bencana | Aparatur | 1 dokumen | 1,000,000 | Dinas Perhubungan |
| 2 | 15 | 1 | 2 | | Administrasi Pendapatan Daerah Kewenangan Perangkat Daerah | Jumlah laporan pendapatan disusun tepat waktu | dokumen | | dokumen | 12 dokumen | 12 dokumen | 1,485,000 | 1,485,000 | 1,485,000 | | | | 12 dokumen | 6,250,000 | | | |
| 2 | 15 | 1 | 2 | 7 | Pelaporan Pengelolaan Retribusi Daerah | Jumlah Dokumen laporan SPJ Pendapatan | | | | 12 dokumen | 12 dokumen | 1,485,000 | 1,485,000 | 1,485,000 | Kab. Gunungkidul, Wonosari, Wonosari | Dana Transfer Umum- Dana Alokasi Umum | Memperkuat Infrastruktur Untuk Mendukung Pengembangan Ekonomi Dan Pelayanan Dasar | Infrastruktur, Lingkungan Hidup, dan Pengelolaan Bencana | Aparatur | 12 dokumen | 6,250,000 | Dinas Perhubungan |
| 2 | 15 | 1 | 2.1 | | Administrasi Kepegawaian Perangkat Daerah | Jumlah layanan kegiatan administrasi kepegawaian perangkat daerah | layanan | | layanan | 5 layanan | 5 layanan | 86,175,000 | 35,825,000 | 35,825,000 | | | | 5 layanan | 44,000,000 | | | |
| 2 | 15 | 1 | 2.1 | 2 | Pengadaan Pakaian Dinas Beserta Atribut Kelengkapannya | Jumlah Pakaian dinas tersedia | | | | 95 stel | 0 stel | 50,350,000 | 0 | 0 | Kab. Gunungkidul, Wonosari, Wonosari | Dana Transfer Umum- Dana Alokasi Umum | Memperkuat Infrastruktur Untuk Mendukung Pengembangan Ekonomi Dan Pelayanan Dasar | Infrastruktur, Lingkungan Hidup, dan Pengelolaan Bencana | Aparatur | 0 stel | 0 | Dinas Perhubungan |
| 2 | 15 | 1 | 2.1 | 3 | Pendataan dan Pengolahan Administrasi Kepegawaian | Jumlah pegawai yang terfasilitasi | | | | 95 orang | 90 orang | 1,975,000 | 1,975,000 | 1,975,000 | Kab. Gunungkidul, Wonosari, Wonosari | Dana Transfer Umum- Dana Alokasi Umum | Memperkuat Infrastruktur Untuk Mendukung Pengembangan Ekonomi Dan Pelayanan Dasar | Infrastruktur, Lingkungan Hidup, dan Pengelolaan Bencana | Aparatur | 90 orang | 2,750,000 | Dinas Perhubungan |
| 2 | 15 | 1 | 2.1 | 5 | Monitoring, Evaluasi, dan Penilaian Kinerja Pegawai | Jumlah Fasilitasi penilaian angka kredit/sidang angka kredit bagi tenaga fungsional terlaksana | | | | 2 kali | 2 kali | 525,000 | 525,000 | 525,000 | Kab. Gunungkidul, Wonosari, Wonosari | Dana Transfer Umum- Dana Alokasi Umum | Memperkuat Infrastruktur Untuk Mendukung Pengembangan Ekonomi Dan Pelayanan Dasar | Infrastruktur, Lingkungan Hidup, dan Pengelolaan Bencana | Aparatur | 2 kali | 1,650,000 | Dinas Perhubungan |
| 2 | 15 | 1 | 2.1 | 9 | Pendidikan dan Pelatihan Pegawai Berdasarkan Tugas dan Fungsi | Jumlah ASN yang mengikuti diklat PPNS undang-undang | | | | 1 orang | 1 orang | 30,000,000 | 30,000,000 | 30,000,000 | Kab. Gunungkidul, Wonosari, Wonosari | Dana Transfer Umum- Dana Alokasi Umum | Memperkuat Infrastruktur Untuk Mendukung Pengembangan Ekonomi Dan Pelayanan Dasar | Infrastruktur, Lingkungan Hidup, dan Pengelolaan Bencana | Aparatur | 1 orang | 39,600,000 | Dinas Perhubungan |
| | | | | | Jumlah penyediaan Uang saku diklat/bimtek dalam Gunungkidul | | | | 50 oh | 50 oh | | | | | | 50 oh | | | | | | |

| Kode | | | | | | Urusan/ Bidang Urusan/ Program/ Kegiatan/ Sub Kegiatan | Indikator Program/ Kegiatan/ Sub Kegiatan | Target Akhir Periode RPJMD | Realisasi Capaian RKPD Tahun 2020 | Prakiraan Capaian Target RKPD Tahun 2021 | Capaian Kinerja dan Kerangka Pendanaan | | | | | | | | Kelompok Sasaran | Prakiraan Maju Rencana Tahun 2023 | | Perangkat Daerah Penanggung Jawab | | |
|------|----|---|-----|----|--|--|--|-------------------------------------|--|--|--|--------------|----------------|-------------|---------------------|--|--------------------------------------|---|--|-----------------------------------|----------------|--|-------------------|--|
| | | | | | | | | | | | Target 2022 | | Pagu Indikatif | | | Lokasi | Sumber Dana | Prioritas | | Target | Pagu Indikatif | | | |
| | | | | | | | | | | | Semula | Menjadi | RKPD 2022 | APBD 2022 | RKPD 2022 Perubahan | | | Nasional | Daerah | | | | | |
| 2 | 15 | 1 | 2.1 | 10 | | Sosialisasi Peraturan Perundang-Undangan | Jumlah pegawai yang mengikuti sosialisasi | | | | 95 orang | 90 orang | 3,325,000 | 3,325,000 | 3,325,000 | Kab. Gunungkidul, Semua Kecamatan, Semua Kelurahan | Dana Transfer Umum-Dana Alokasi Umum | Memperkuat Infrastruktur Untuk Mendukung Pengembangan Ekonomi Dan Pelayanan Dasar | Infrastruktur, Lingkungan Hidup, dan Pengelolaan Bencana | Aparatur | 90 orang | 0 | Dinas Perhubungan | |
| 2 | 15 | 1 | 2.1 | | | Administrasi Umum Perangkat Daerah | Jumlah layanan kegiatan administrasi umum perangkat daerah | layanan | | layanan | 11 layanan | 11 layanan | 199,247,500 | 163,533,900 | 177,543,900 | | | | | Aparatur | 11 layanan | 596,200,000 | | |
| 2 | 15 | 1 | 2.1 | 1 | | Penyediaan Komponen Instalasi Listrik/Penerangan Bangunan Kantor | Jumlah komponen listrik tersedia | | | | 4 paket | 4 paket | 10,000,000 | 10,000,000 | 10,000,000 | Kab. Gunungkidul, Wonosari, Wonosari | Dana Transfer Umum-Dana Alokasi Umum | Memperkuat Infrastruktur Untuk Mendukung Pengembangan Ekonomi Dan Pelayanan Dasar | Infrastruktur, Lingkungan Hidup, dan Pengelolaan Bencana | Aparatur | 4 paket | 10,000,000 | Dinas Perhubungan | |
| 2 | 15 | 1 | 2.1 | 2 | | Penyediaan Peralatan dan Perlengkapan Kantor | Jumlah laptop | | | | 1 unit | 1 unit | 8,500,000 | 8,500,000 | 8,500,000 | Kab. Gunungkidul, Wonosari, Wonosari | Dana Transfer Umum-Dana Alokasi Umum | Memperkuat Infrastruktur Untuk Mendukung Pengembangan Ekonomi Dan Pelayanan Dasar | Infrastruktur, Lingkungan Hidup, dan Pengelolaan Bencana | Aparatur | 1 unit | 20,500,000 | Dinas Perhubungan | |
| 2 | 15 | 1 | 2.1 | 4 | | Penyediaan Bahan Logistik Kantor | Jumlah ATK yang tersedia | | | | 4 paket | 4 paket | 95,000,000 | 85,000,000 | 85,000,000 | Kab. Gunungkidul, Wonosari, Wonosari | Dana Transfer Umum-Dana Alokasi Umum | Memperkuat Infrastruktur Untuk Mendukung Pengembangan Ekonomi Dan Pelayanan Dasar | Infrastruktur, Lingkungan Hidup, dan Pengelolaan Bencana | Aparatur | 4 paket | 110,000,000 | Dinas Perhubungan | |
| 2 | 15 | 1 | 2.1 | 5 | | Penyediaan Barang Cetakan dan Penggandaan | Jumlah barang cetakan yang dibeli | | | | 4 paket | 4 paket | 12,915,000 | 12,915,000 | 12,915,000 | Kab. Gunungkidul, Wonosari, Wonosari | Dana Transfer Umum-Dana Alokasi Umum | Memperkuat Infrastruktur Untuk Mendukung Pengembangan Ekonomi Dan Pelayanan Dasar | Infrastruktur, Lingkungan Hidup, dan Pengelolaan Bencana | Aparatur | 4 paket | 69,700,000 | Dinas Perhubungan | |
| | | | | | | | Jumlah fotokopi | | | | 20000 lembar | 20000 lembar | | | | | | | | | | 20000 lembar | | |
| 2 | 15 | 1 | 2.1 | 6 | | Penyediaan Bahan Bacaan dan Peraturan Perundang-undangan | Jumlah rekening langganan surat kabar | | | | 12 rekening | 12 rekening | 1,200,000 | 1,200,000 | 1,200,000 | Kab. Gunungkidul, Wonosari, Wonosari | Dana Transfer Umum-Dana Alokasi Umum | Memperkuat Infrastruktur Untuk Mendukung Pengembangan Ekonomi Dan Pelayanan Dasar | Infrastruktur, Lingkungan Hidup, dan Pengelolaan Bencana | Aparatur | 12 rekening | 1,200,000 | Dinas Perhubungan | |
| 2 | 15 | 1 | 2.1 | 9 | | Penyelenggaraan Rapat Koordinasi dan Konsultasi SKPD | Jumlah snack dan minum rapat dan tamu | | | | 1000 or | 1150 or | 68,850,000 | 43,136,400 | 55,346,400 | Kab. Gunungkidul, Semua Kecamatan, Semua Kelurahan | Dana Transfer Umum-Dana Alokasi Umum | Memperkuat Infrastruktur Untuk Mendukung Pengembangan Ekonomi Dan Pelayanan Dasar | Infrastruktur, Lingkungan Hidup, dan Pengelolaan Bencana | Aparatur | 1150 or | 379,800,000 | Dinas Perhubungan | |
| | | | | | | | Jumlah sppd dalam daerah | | | | 70 oh | 124 oh | | | | | | | | | | 124 oh | | |
| | | | | | | | Jumlah sppd luar daerah | | | | 22 oh | 28 oh | | | | | | | | | | 28 oh | | |
| 2 | 15 | 1 | 2.1 | 10 | | Penatausahaan Arsip Dinamis pada SKPD | Jumlah paket cetak blangko kearsipan | | | | 1 paket | 1 paket | 2,782,500 | 2,782,500 | 4,582,500 | Kab. Gunungkidul, Wonosari, Wonosari | Dana Transfer Umum-Dana Alokasi Umum | Memperkuat Infrastruktur Untuk Mendukung Pengembangan Ekonomi Dan Pelayanan Dasar | Infrastruktur, Lingkungan Hidup, dan Pengelolaan Bencana | Aparatur | 1 paket | 5,000,000 | Dinas Perhubungan | |

| Kode | | | | | Urusan/ Bidang Urusan/ Program/ Kegiatan/ Sub Kegiatan | Indikator Program/ Kegiatan/ Sub Kegiatan | Target Akhir Periode RPJMD | Realisasi Capaian RKPD Tahun 2020 | Prakiraan Capaian Target RKPD Tahun 2021 | Capaian Kinerja dan Kerangka Pendanaan | | | | | | | | Kelompok Sasaran | Prakiraan Maju Rencana Tahun 2023 | | Perangkat Daerah Penanggung Jawab | |
|------|----|---|-----|---|---|--|-------------------------------------|--|--|--|-------------|----------------|-------------|---------------------|---|--|--|--|-----------------------------------|----------------|--|----------------------|
| | | | | | | | | | | Target 2022 | | Pagu Indikatif | | | Lokasi | Sumber Dana | Prioritas | | Target | Pagu Indikatif | | |
| | | | | | | | | | | Semula | Menjadi | RKPD 2022 | APBD 2022 | RKPD 2022 Perubahan | | | Nasional | Daerah | | | | |
| 2 | 15 | 1 | 2.1 | | Penyediaan Jasa Penunjang Urusan Pemerintahan Daerah | Jumlah layanan jasa penunjang urusan Pemerintah Daerah | layanan | | layanan | 10 layanan | 10 layanan | 223,139,750 | 223,139,750 | 184,629,750 | | | | | 10 layanan | 185,125,000 | | |
| 2 | 15 | 1 | 2.1 | 1 | Penyediaan Jasa Surat Menyurat | Jumlah materai 10.000an terbeli | | | | 50 buah | 70 buah | 700,000 | 700,000 | 700,000 | Kab. Gunungkidul, Wonosari, Wonosari | Dana Transfer Umum- Dana Alokasi Umum | Memperkuat Infrastruktur Untuk Mendukung Pengembangan Ekonomi Dan Pelayanan Dasar | Infrastruktur, Lingkungan Hidup, dan Pengelolaan Bencana | Aparatur | 70 buah | 20,240,000 | Dinas Perhubungan |
| | | | | | | Jumlah penyediaan jasa pengiriman surat | | | | | 0 kali | | | | | | | | 0 kali | | | |
| 2 | 15 | 1 | 2.1 | 2 | Penyediaan Jasa Komunikasi, Sumber Daya Air dan Listrik | Jumlah langganan frekuensi radio | | | | 1 kali | 1 kali | 184,500,000 | 184,500,000 | 143,990,000 | Kab. Gunungkidul, Wonosari, Wonosari | Dana Transfer Umum- Dana Alokasi Umum | Memperkuat Infrastruktur Untuk Mendukung Pengembangan Ekonomi Dan Pelayanan Dasar | Infrastruktur, Lingkungan Hidup, dan Pengelolaan Bencana | Aparatur | 1 kali | 128,625,000 | Dinas Perhubungan |
| | | | | | | Jumlah penambahan daya listrik | | | | 12500 kwh | 8800 kwh | | | | | | | | 8800 kwh | | | |
| | | | | | | Jumlah tagihan air dibayar (1 rekening) | | | | 12 rekening | 12 rekening | | | | | | | | 12 rekening | | | |
| | | | | | | Jumlah tagihan listrik dibayar (6 rekening) | | | | 72 rekening | 72 rekening | | | | | | | | 72 rekening | | | |
| | | | | | | Jumlah tagihan telepon dibayar (3 rekening) | | | | 36 rekening | 36 rekening | | | | | | | | 36 rekening | | | |
| 2 | 15 | 1 | 2.1 | 4 | Penyediaan Jasa Pelayanan Umum Kantor | Jumlah penyediaan jasa pelayanan kebersihan kantor | | | | 12 bulan | 12 bulan | 37,939,750 | 37,939,750 | 39,939,750 | Kab. Gunungkidul, Wonosari, Wonosari | Dana Transfer Umum- Dana Alokasi Umum | Memperkuat Infrastruktur Untuk Mendukung Pengembangan Ekonomi Dan Pelayanan Dasar | Infrastruktur, Lingkungan Hidup, dan Pengelolaan Bencana | Aparatur | 12 bulan | 36,260,000 | Dinas Perhubungan |
| | | | | | | Jumlah peralatan kebersihan dan bahan pembersih | | | | 4 paket | 4 paket | | | | | | | | 4 paket | | | |
| | | | | | | Mesin Pemotong Rumput | | | | | 1 unit | | | | | | | | 1 unit | | | |
| 2 | 15 | 1 | 2.1 | | Pemeliharaan Barang Milik Daerah Penunjang Urusan Pemerintahan Daerah | Jumlah layanan pemeliharaan barang milik daerah | layanan | | layanan | 18 layanan | 18 layanan | 514,590,500 | 590,590,500 | 668,090,500 | | | | | 18 layanan | 793,175,000 | | |
| 2 | 15 | 1 | 2.1 | 1 | Penyediaan Jasa Pemeliharaan, Biaya Pemeliharaan dan Pajak Kendaraan Perorangan Dinas atau Kendaraan Dinas Jabatan | Jumlah pemeliharaan kendaraan roda 4 (1 unit) | | | | 12 paket | 12 paket | 44,580,000 | 44,585,000 | 44,585,000 | Kab. Gunungkidul, Wonosari, Wonosari | Dana Transfer Umum- Dana Alokasi Umum | Memperkuat Infrastruktur Untuk Mendukung Pengembangan Ekonomi Dan Pelayanan Dasar | Infrastruktur, Lingkungan Hidup, dan Pengelolaan Bencana | Aparatur | 12 paket | 44,580,000 | Dinas Perhubungan |
| 2 | 15 | 1 | 2.1 | 2 | Penyediaan Jasa Pemeliharaan, Biaya Pemeliharaan, Pajak, dan Perizinan Kendaraan Dinas Operasional atau Lapangan | Jumlah pemeliharaan kendaraan roda 2 (24 unit) | | | | 12 paket | 12 paket | 330,610,500 | 386,605,500 | 439,605,500 | Kab. Gunungkidul, Wonosari, Wonosari | Dana Transfer Umum- Dana Alokasi Umum | Memperkuat Infrastruktur Untuk Mendukung Pengembangan Ekonomi Dan Pelayanan Dasar | Infrastruktur, Lingkungan Hidup, dan Pengelolaan Bencana | Aparatur | 12 paket | 478,680,000 | Dinas Perhubungan |
| | | | | | | Jumlah pemeliharaan kendaraan roda 4 (7 unit) | | | | 12 paket | 12 paket | | | | | | | | 12 paket | | | |
| | | | | | | Jumlah pemeliharaan kendaraan roda 6 (4 unit) | | | | 12 paket | 12 paket | | | | | | | | 12 paket | | | |
| | | | | | | Perbaikan/overhaul kendaraan skywalker | | | | | 1 ls | | | | | | | | 1 ls | | | |
| 2 | 15 | 1 | 2.1 | 5 | Pemeliharaan Mebel | Jumlah mebel yang dipelihara | | | | 30 buah | 30 buah | 900,000 | 900,000 | 900,000 | Kab. Gunungkidul, Wonosari, Wonosari | Dana Transfer Umum- Dana Alokasi Umum | Memperkuat Infrastruktur Untuk Mendukung Pengembangan Ekonomi Dan Pelayanan Dasar | Infrastruktur, Lingkungan Hidup, dan Pengelolaan Bencana | Aparatur | 30 buah | 4,875,000 | Dinas Perhubungan |
| | | | | | | Jumlah unit Pemeliharaan HT | | | | 5 unit | 10 unit | | | | Kab. Gunungkidul, Wonosari, Wonosari | Dana Transfer Umum- Dana Alokasi Umum | | | | 10 unit | | |

| Kode | | | | | Urusan/ Bidang Urusan/ Program/ Kegiatan/ Sub Kegiatan | Indikator Program/ Kegiatan/ Sub Kegiatan | Target Akhir Periode RPJMD | Realisasi Capaian RKPD Tahun 2020 | Prakiraan Capaian Target RKPD Tahun 2021 | Capaian Kinerja dan Kerangka Pendanaan | | | | | | | | Kelompok Sasaran | Prakiraan Maju Rencana Tahun 2023 | | Perangkat Daerah Penanggung Jawab | |
|------|----|---|-----|----|--|--|-------------------------------------|--|--|--|---|----------------|----------------|---------------------|--------------------------------------|---------------------------------------|---|--|-----------------------------------|---|--|-------------------|
| | | | | | | | | | | Target 2022 | | Pagu Indikatif | | | Lokasi | Sumber Dana | Prioritas | | | | | |
| | | | | | | | | | | Semula | Menjadi | RKPD 2022 | APBD 2022 | RKPD 2022 Perubahan | | | Nasional | | Daerah | Target | | Pagu Indikatif |
| 2 | 15 | 1 | 2.1 | 6 | Pemeliharaan Peralatan dan Mesin Lainnya | Jumlah unit Pemeliharaan komputer Jumlah unit Pemeliharaan laptop Jumlah unit pemeliharaan LCD Jumlah unit Pemeliharaan mesin ketik Jumlah unit Pemeliharaan printer Jumlah unit pemeliharaan repeater | | | | 7 unit 6 unit 2 unit 5 unit 1 unit | 11 unit 10 unit 1 unit 11 unit 1 unit | 10,000,000 | 10,000,000 | 19,500,000 | | | Memperkuat Infrastruktur Untuk Mendukung Pengembangan Ekonomi Dan Pelayanan Dasar | Infrastruktur, Lingkungan Hidup, dan Pengelolaan Bencana | Aparatur | 11 unit 10 unit 0 unit 1 unit 11 unit 1 unit | 48,000,000 | Dinas Perhubungan |
| 2 | 15 | 1 | 2.1 | 9 | Pemeliharaan/Rehabilitasi Gedung Kantor dan Bangunan Lainnya | Jumlah bulan penyediaan Honorarium tenaga kontrak (Petugas Keamanan) Pemeliharaan dinding/ wallpaper, Perbaikan kamar mandi dan toilet Perbaikan kamar mandi Perbaikan kamar mandi dan toilet | | | | 12 bulan 1 LS 1 LS 1 LS | 12 bulan 1 LS 1 LS | 117,700,000 | 137,700,000 | 152,700,000 | Kab. Gunungkidul, Wonosari, Wonosari | Dana Transfer Umum- Dana Alokasi Umum | Memperkuat Infrastruktur Untuk Mendukung Pengembangan Ekonomi Dan Pelayanan Dasar | Infrastruktur, Lingkungan Hidup, dan Pengelolaan Bencana | Aparatur | 12 bulan 1 LS 1 LS 1 LS | 205,790,000 | Dinas Perhubungan |
| 2 | 15 | 1 | 2.1 | 10 | Pemeliharaan/Rehabilitasi Sarana dan Prasarana Gedung Kantor atau Bangunan Lainnya | Jumlah perlengkapan gedung kantor yang terfasilitasi pemeliharannya (AC) | | | | 27 unit | 26 unit | 10,800,000 | 10,800,000 | 10,800,000 | Kab. Gunungkidul, Wonosari, Wonosari | Dana Transfer Umum- Dana Alokasi Umum | Memperkuat Infrastruktur Untuk Mendukung Pengembangan Ekonomi Dan Pelayanan Dasar | Infrastruktur, Lingkungan Hidup, dan Pengelolaan Bencana | Aparatur | 26 unit | 11,250,000 | Dinas Perhubungan |
| 2 | 15 | 1 | 2.1 | | Penataan Organisasi | Jumlah Dokumen evaluasi SOP tersusun | dokumen | | dokumen | 1 dokumen | 1 dokumen | 1,750,000 | 1,750,000 | 1,750,000 | | | | | 1 dokumen | 1,925,000 | | |
| 2 | 15 | 1 | 2.1 | 2 | Fasilitasi Pelayanan Publik dan Tata Laksana | Jumlah Dokumen evaluasi SOP tersusun | | | | 1 dokumen | 1 dokumen | 1,750,000 | 1,750,000 | 1,750,000 | Kab. Gunungkidul, Wonosari, Wonosari | Dana Transfer Umum- Dana Alokasi Umum | Memperkuat Infrastruktur Untuk Mendukung Pengembangan Ekonomi Dan Pelayanan Dasar | Infrastruktur, Lingkungan Hidup, dan Pengelolaan Bencana | Aparatur | 1 dokumen | 1,925,000 | Dinas Perhubungan |
| 2 | 15 | 2 | | | PROGRAM PENYELENGGARAAN LALU LINTAS DAN ANGKUTAN JALAN (LLAJ) | Persentase capaian penyelenggaraan lalu lintas dan angkutan jalan (LLAJ) bidang lalu lintas; Persentase capaian penyelenggaraan lalu lintas dan angkutan jalan (LLAJ) bidang angkutan dan terminal; Persentase capaian penyelenggaraan lalu lintas dan angkutan jalan (LLAJ) bidang penerangan jalan umum dan perparkiran; Persentase capaian penyelenggaraan lalu lintas dan angkutan jalan (LLAJ) UPT pengujian kendaraan bermotor | Persen | | Persen | | 4,30 Persen | 12,155,622,500 | 11,804,272,500 | 13,531,002,258 | | | | | 4,30 Persen | 11,719,293,000 | | |
| 2 | 15 | 2 | 2 | | Penyediaan Perlengkapan Jalan di Jalan Kabupaten/Kota | Jumlah penyediaan perlengkapan jalan di jalan kabupaten/kota | unit | | unit | | 267 unit | 10,497,867,500 | 10,149,377,500 | 11,243,322,258 | | | | | 267 unit | 9,444,543,000 | | |

| Kode | | | | | Urusan/ Bidang Urusan/ Program/ Kegiatan/ Sub Kegiatan | Indikator Program/ Kegiatan/ Sub Kegiatan | Target Akhir Periode RPJMD | Realisasi Capaian RKPD Tahun 2020 | Prakiraan Capaian Target RKPD Tahun 2021 | Capaian Kinerja dan Kerangka Pendanaan | | | | | | | | Kelompok Sasaran | Prakiraan Maju Rencana Tahun 2023 | | Perangkat Daerah Penanggung Jawab | |
|------|----|---|---|---|--|---|-------------------------------------|--|--|--|--|----------------|---------------|---------------------|--|--|--|--|-----------------------------------|-------------|--|----------------------|
| | | | | | | | | | | Target 2022 | | Pagu Indikatif | | | Lokasi | Sumber Dana | Prioritas | | | | | |
| | | | | | | | | | | Semula | Menjadi | RKPD 2022 | APBD 2022 | RKPD 2022 Perubahan | | | Nasional | | Daerah | Target | | Pagu Indikatif |
| 2 | 15 | 2 | 2 | 2 | 2 | Penyediaan Perlengkapan Jalan di Jalan Kabupaten/Kota | | | | 2 unit | 2 unit | 10,247,095,000 | 9,877,775,000 | 10,871,719,758 | Kab. Gunungkidul, Semua Kecamatan, Semua Kelurahan | Dana Transfer Umum- Dana Alokasi Umum | Memperkuat Infrastruktur Untuk Mendukung Pengembangan Ekonomi Dan Pelayanan Dasar | Infrastruktur, Lingkungan Hidup, dan Pengelolaan Bencana | Masyarakat | 2 unit | 8,995,000,000 | Dinas Perhubungan |
| | | | | | | Jumlah cermin tikung terpasang (PIS) | | | 7 unit | 7 unit | Kab. Gunungkidul, Wonosari, Wonosari | | | | | 7 unit | | | | | | |
| | | | | | | Jumlah guardrail 150 meter terpasang (PIS) | | | 148 meter | 148 meter | Kab. Gunungkidul, Panggang, Girikarto | | | | | 148 meter | | | | | | |
| | | | | | | Jumlah guardrail terpasang | | | 100 meter | 100 meter | Kab. Gunungkidul, Tepus, Giripanggung | | | | | 100 meter | | | | | | |
| | | | | | | Jumlah rambu lalu lintas terpasang | | | 10 unit | 10 unit | Kab. Gunungkidul, Gedangsari, Watugajah | | | | | 10 unit | | | | | | |
| | | | | | | Jumlah rekening tagihan Listrik PJU dibayar (1.367 rekening x 12 bulan) | | | 16464 rekening | 16464 rekening | Kab. Gunungkidul, Saptosari, Kepek | | | | | 16464 rekening | | | | | | |
| 2 | 15 | 2 | 2 | 4 | 4 | Rehabilitasi dan Pemeliharaan Perlengkapan Jalan | | | | 12 paket | 12 paket | 250,772,500 | 271,602,500 | 371,602,500 | Kab. Gunungkidul, Semua Kecamatan, Semua Kelurahan | Dana Transfer Umum- Dana Alokasi Umum | Memperkuat Infrastruktur Untuk Mendukung Pengembangan Ekonomi Dan Pelayanan Dasar | Infrastruktur, Lingkungan Hidup, dan Pengelolaan Bencana | Masyarakat | 12 paket | 449,543,000 | Dinas Perhubungan |
| | | | | | | Jumlah perlengkapan lalu lintas dan CC Rom ATCS terpelihara | | | 12 paket | 12 paket | | | | | | 12 paket | | | | | | |
| 2 | 15 | 2 | 2 | 2 | 2 | Pengelolaan Terminal Penumpang Tipe C | unit | | unit | 5 layanan | 3 unit | 155,500,000 | 155,500,000 | 380,000,000 | | | | | 3 unit | 708,250,000 | | |
| 2 | 15 | 2 | 2 | 3 | 3 | Pengembangan Sarana dan Prasarana Terminal | | | | | 0 dokumen | 105,500,000 | 105,500,000 | 305,500,000 | Kab. Gunungkidul, Semin, Semin | Dana Transfer Umum- Dana Alokasi Umum | Memperkuat Infrastruktur Untuk Mendukung Pengembangan Ekonomi Dan Pelayanan Dasar | Infrastruktur, Lingkungan Hidup, dan Pengelolaan Bencana | Masyarakat | 0 dokumen | 268,250,000 | Dinas Perhubungan |
| | | | | | | Jumlah karcis retribusi terminal tercetak | | | 730 bendel | 10 bendel | | | | | | 10 bendel | | | | | | |
| | | | | | | Jumlah Penyelenggaraan pelayanan di terminal Semin | | | 12 bulan | 12 bulan | | | | | | 12 bulan | | | | | | |
| | | | | | | Jumlah tanda setor retribusi terminal tercetak | | | 50 bendel | 146 bendel | | | | | | 146 bendel | | | | | | |
| | | | | | | Pengecoran Area Parkir | | | | 1 LS | | | | | | 1 LS | | | | | | |
| | | | | | | Pengecoran Area Pencucian Kendaraan | | | | 1 LS | | | | | | 1 LS | | | | | | |
| | | | | | | | | | 1 dokumen | 1 LS | | | | | | 1 LS | | | | | | |
| 2 | 15 | 2 | 2 | 4 | 4 | Rehabilitasi dan Pemeliharaan Terminal (Fasilitas Utama dan Pendukung) | | | | 1 ls | 1 ls | 50,000,000 | 50,000,000 | 74,500,000 | Kab. Gunungkidul, Semin, Semin | Dana Transfer Umum- Dana Alokasi Umum | Memperkuat Infrastruktur Untuk Mendukung Pengembangan Ekonomi Dan Pelayanan Dasar | Infrastruktur, Lingkungan Hidup, dan Pengelolaan Bencana | Masyarakat | 1 ls | 440,000,000 | Dinas Perhubungan |
| | | | | | | Kios Ruang Tunggu Penumpang | | | | 1 Kios | | | | | | 1 Kios | | | | | | |
| | | | | | | Lisplang | | | | 1 LS | | | | | | 1 LS | | | | | | |
| | | | | | | Plafond dan Eternit | | | | 1 LS | | | | | | 1 LS | | | | | | |
| | | | | | | | | | | | | | | | | | | | | | | |
| 2 | 15 | 2 | 2 | 2 | 2 | Penerbitan Izin Penyelenggaraan dan Pembangunan Fasilitas Parkir | dokumen | | dokumen | 4 layanan | 12 dokumen | 570,100,000 | 558,100,000 | 964,825,000 | | | | | 12 dokumen | 650,000,000 | | |

| Kode | | | | | Urusan/ Bidang Urusan/ Program/ Kegiatan/ Sub Kegiatan | Indikator Program/ Kegiatan/ Sub Kegiatan | Target Akhir Periode RPJMD | Realisasi Capaian RKPD Tahun 2020 | Prakiraan Capaian Target RKPD Tahun 2021 | Capaian Kinerja dan Kerangka Pendanaan | | | | | | Kelompok Sasaran | Prakiraan Maju Rencana Tahun 2023 | | Perangkat Daerah Penanggung Jawab | |
|------|----|---|-----|---|---|---|----------------------------|-----------------------------------|--|--|---|---|--|---|------------|---|-----------------------------------|-------------------|-----------------------------------|--------|
| | | | | | | | | | | Target 2022 | | Pagu Indikatif | | | Lokasi | | Sumber Dana | Prioritas | | |
| | | | | | | | | | | Semula | Menjadi | RKPD 2022 | APBD 2022 | RKPD 2022 Perubahan | | | | Nasional | | Daerah |
| 2 | 15 | 2 | 2 | 1 | Fasilitasi Pemenuhan Persyaratan Perolehan Izin Penyelenggaraan dan Pembangunan Fasilitas Parkir Kewenangan Kabupaten/Kota dalam Sistem Pelayanan Perizinan berusaha Terintegrasi secara Elektronik | Fasilitas parkir kendaraan roda dua di kawasan Pantai Krakal Jumlah blangko setoran dan STS tercetak Jumlah bulan Pengelolaan lokasi perparkiran Jumlah karcis retribusi parkir tercetak Jumlah upah pungut retribusi parkir yang dibayar Pemasangan rambu dan marka parkir di kawasan Pantai Krakal | | | | | 1 paket 150 bendel 12 bulan 8000 bendel 12 bulan 1 paket | 570,100,000 558,100,000 964,825,000 | Kab. Gunungkidul, Semua Kecamatan, Semua Kelurahan Dana Transfer Umum-Dana Alokasi Umum | Memperkuat Infrastruktur Untuk Mendukung Pengembangan Ekonomi Dan Pelayanan Dasar Infrastruktur, Lingkungan Hidup, dan Pengelolaan Bencana | Masyarakat | 1 paket 175 bendel 12 bulan 8000 bendel 12 bulan 1 paket | 650,000,000 | Dinas Perhubungan | | |
| 2 | 15 | 2 | 2.1 | | Pengujian Berkala Kendaraan Bermotor | Jumlah pengembangan dan pemeliharaan sarana dan prasarana pengujian kendaraan bermotor | unit | | unit | 4 layanan | 10 unit | 424,625,000 434,425,000 434,425,000 | | | | 10 unit | 381,500,000 | | | |
| 2 | 15 | 2 | 2.1 | 3 | Registrasi Kendaraan Wajib Uji Berkala Kendaraan Bermotor | Aplikasi E-PKB Jumlah kendaraan yang diuji | | | | 1 paket 7756 kendaraan | 1 paket 5000 kendaraan | 237,825,000 332,625,000 332,625,000 | Kab. Gunungkidul, Wonosari, Wonosari Dana Transfer Umum-Dana Alokasi Umum | Memperkuat Infrastruktur Untuk Mendukung Pengembangan Ekonomi Dan Pelayanan Dasar Infrastruktur, Lingkungan Hidup, dan Pengelolaan Bencana | Masyarakat | 1 paket 5000 kendaraan | 220,000,000 | Dinas Perhubungan | | |
| 2 | 15 | 2 | 2.1 | 4 | Penyediaan Bukti Lulus Uji Pengujian Berkala Kendaraan Bermotor | Jumlah bukti lulus uji | | | | 1800 set | 1800 set | 140,800,000 65,800,000 65,800,000 | Kab. Gunungkidul, Wonosari, Wonosari Dana Transfer Umum-Dana Alokasi Umum | Memperkuat Infrastruktur Untuk Mendukung Pengembangan Ekonomi Dan Pelayanan Dasar Infrastruktur, Lingkungan Hidup, dan Pengelolaan Bencana | Masyarakat | 1800 set | 127,500,000 | Dinas Perhubungan | | |
| 2 | 15 | 2 | 2.1 | 7 | Pemeliharaan Sarana dan Prasarana Pengujian Berkala Kendaraan Bermotor | Jumlah alat uji PKB yang tersertifikasi kalibrasi Jumlah alat uji yang difasilitasi pemeliharannya | | | | 9 unit 9 unit | 9 unit 9 unit | 46,000,000 36,000,000 36,000,000 | Kab. Gunungkidul, Wonosari, Wonosari Dana Transfer Umum-Dana Alokasi Umum | Memperkuat Infrastruktur Untuk Mendukung Pengembangan Ekonomi Dan Pelayanan Dasar Infrastruktur, Lingkungan Hidup, dan Pengelolaan Bencana | Masyarakat | 9 unit 9 unit | 34,000,000 | Dinas Perhubungan | | |
| 2 | 15 | 2 | 2.1 | | Pelaksanaan Manajemen dan Rekayasa Lalu Lintas untuk Jaringan Jalan Kabupaten/Kota | Jumlah dokumen Manajemen dan Rekayasa Lalu Lintas untuk Jaringan Jalan Kabupaten/Kota | dokumen | | dokumen | 12 layanan | 24 dokumen | 371,615,000 370,955,000 370,955,000 | | | | 24 dokumen | 400,000,000 | | | |
| 2 | 15 | 2 | 2.1 | 3 | Uji Coba dan Sosialisasi Pelaksanaan Manajemen dan Rekayasa Lalu Lintas untuk Jaringan Jalan Kabupaten/Kota | Jumlah Cetak banner sosialisasi uji coba lalu lintas | | | | 10 buah | 10 buah | 14,250,000 11,250,000 11,250,000 | Kab. Gunungkidul, Semua Kecamatan, Semua Kelurahan Dana Transfer Umum-Dana Alokasi Umum | Memperkuat Infrastruktur Untuk Mendukung Pengembangan Ekonomi Dan Pelayanan Dasar Infrastruktur, Lingkungan Hidup, dan Pengelolaan Bencana | Masyarakat | 10 buah | 54,000,000 | Dinas Perhubungan | | |
| | | | | | | Jumlah felbed posko terpelihara Jumlah hari PAM NATal dan Tahun Baru teraksana | | | | | 0 unit 10 hari | | Kab. Gunungkidul, Semua Kecamatan, Semua Kelurahan Dana Transfer Umum-Dana Alokasi Umum | | | 0 unit 10 hari | | | | |

| Kode | | | | | Urusan/ Bidang Urusan/ Program/ Kegiatan/ Sub Kegiatan | Indikator Program/ Kegiatan/ Sub Kegiatan | Target Akhir Periode RPJMD | Realisasi Capaian RKPD Tahun 2020 | Prakiraan Capaian Target RKPD Tahun 2021 | Capaian Kinerja dan Kerangka Pendanaan | | | | | | | | Kelompok Sasaran | Prakiraan Maju Rencana Tahun 2023 | | Perangkat Daerah Penanggung Jawab | |
|------|----|---|-----|---|--|---|-------------------------------------|--|--|--|--|----------------|-------------|---------------------|--|--|--|--|-----------------------------------|--|--|----------------------|
| | | | | | | | | | | Target 2022 | | Pagu Indikatif | | | Lokasi | Sumber Dana | Prioritas | | Target | Pagu Indikatif | | |
| | | | | | | | | | | Semula | Menjadi | RKPD 2022 | APBD 2022 | RKPD 2022 Perubahan | | | Nasional | | | | | Daerah |
| 2 | 15 | 2 | 2.1 | 4 | Pengawasan dan Pengendalian Efektivitas Pelaksanaan Kebijakan untuk Jalan Kabupaten/Kota | Jumlah hari Pengamanan angkutan lebaran terlaksana Jumlah Operasi Yustisi pola terpadu terlaksana Jumlah PAM pengamanan insidentil terlaksana Jumlah Recover baliho keselamatan dan pengumuman Lebaran, Natal dan Tahun Baru tercetak Jumlah Wasdal jalan raya dan KTL terlaksana Jumlah Wasdal wilayah kecamatan terlaksana | | | | 16 hari 15 kali 45 kali 5 buah 240 hari 48 hari | 16 hari 15 kali 45 kali 5 buah 240 hari 48 hari | 351,440,000 | 353,780,000 | 353,780,000 | | | Memperkuat Infrastruktur Untuk Mendukung Pengembangan Ekonomi Dan Pelayanan Dasar | Infrastruktur, Lingkungan Hidup, dan Pengelolaan Bencana | Masyarakat | 16 hari 15 kali 45 kali 5 buah 240 hari 48 hari | 324,000,000 | Dinas Perhubungan |
| 2 | 15 | 2 | 2.1 | 5 | Forum Lalu Lintas dan Angkutan Jalan Kabupaten/Kota | Jumlah Forum Lalu Lintas Kabupaten terlaksana | | | | 3 kali | 3 kali | 5,925,000 | 5,925,000 | 5,925,000 | Kab. Gunungkidul, Semua Kecamatan, Semua Kelurahan | Dana Transfer Umum- Dana Alokasi Umum | Memperkuat Infrastruktur Untuk Mendukung Pengembangan Ekonomi Dan Pelayanan Dasar | Infrastruktur, Lingkungan Hidup, dan Pengelolaan Bencana | Masyarakat | 3 kali | 22,000,000 | Dinas Perhubungan |
| 2 | 15 | 2 | 2.1 | | Penyediaan Angkutan Umum untuk Jasa Angkutan Orang dan/atau Barang antar Kota dalam 1 (satu) Daerah Kabupaten/Kota | Jumlah laporan layanan Penerbitan Izin Penyelenggaraan Angkutan Orang dalam Trayek Lintas Daerah Kabupaten/Kota dalam 1 (satu) Daerah Kabupaten/Kota | laporan | | laporan | 12 bulan | 4 laporan | 96,850,000 | 90,610,000 | 92,170,000 | | | | | 4 laporan | 90,000,000 | | |
| 2 | 15 | 2 | 2.1 | 1 | Penyediaan Angkutan Umum untuk Jasa Angkutan Orang dan/atau Barang antar Kota dalam 1 (satu) Daerah Kabupaten/Kota | Jumlah bulan Layanan Angkutan Bus Sekolah jurusan Wonosari- Gedangsari Jumlah bulan Layanan Angkutan Bus Sekolah jurusan Wonosari- Sokoliman Jumlah Layanan Angkutan Bus Sekolah jurusan Wonosari-Semanu | | | | 12 bulan | 12 bulan 12 bulan 6 bulan | 96,850,000 | 90,610,000 | 92,170,000 | Kab. Gunungkidul, Semua Kecamatan, Semua Kelurahan | Dana Transfer Umum- Dana Alokasi Umum | Memperkuat Infrastruktur Untuk Mendukung Pengembangan Ekonomi Dan Pelayanan Dasar | Infrastruktur, Lingkungan Hidup, dan Pengelolaan Bencana | Masyarakat | 12 bulan 12 bulan 6 bulan | 90,000,000 | Dinas Perhubungan |
| 2 | 15 | 2 | 2.1 | | Penerbitan Izin Penyelenggaraan Angkutan Orang dalam Trayek Lintas Daerah Kabupaten/Kota dalam 1 (satu) Daerah Kabupaten/Kota | Jumlah layanan Penerbitan Izin Penyelenggaraan Angkutan Orang dalam Trayek Lintas Daerah Kabupaten/Kota dalam 1 (satu) Daerah Kabupaten/Kota | laporan | | laporan | | 4 laporan | 39,065,000 | 45,305,000 | 45,305,000 | | | | | 4 laporan | 45,000,000 | | |

| Kode | | | | | Urusan/ Bidang Urusan/ Program/ Kegiatan/ Sub Kegiatan | Indikator Program/ Kegiatan/ Sub Kegiatan | Target Akhir Periode RPJMD | Realisasi Capaian RKPD Tahun 2020 | Prakiraan Capaian Target RKPD Tahun 2021 | Capaian Kinerja dan Kerangka Pendanaan | | | | | | | | Kelompok Sasaran | Prakiraan Maju Rencana Tahun 2023 | | Perangkat Daerah Penanggung Jawab | |
|------|----|---|-----|---|--|--|-------------------------------------|--|--|--|---------------|----------------|----------------|---------------------|--|---------------------------------------|---|--|-----------------------------------|----------------|--|----------------------------------|
| | | | | | | | | | | Target 2022 | | Pagu Indikatif | | | Lokasi | Sumber Dana | Prioritas | | Target | Pagu Indikatif | | |
| | | | | | | | | | | Semula | Menjadi | RKPD 2022 | APBD 2022 | RKPD 2022 Perubahan | | | Nasional | | | | | Daerah |
| 2 | 15 | 2 | 2.1 | 1 | Fasilitasi Pemenuhan Persyaratan Perolehan Izin Penyelenggaraan Angkutan Orang dalam Trayek Kewenangan Kabupaten/Kota dalam Sistem Pelayanan Perizinan Berusaha Terintegrasi Secara Elektronik | Jumlah moda transportasi terlayani perijinan | | | | 250 kendaraan | 100 kendaraan | 29,065,000 | 29,065,000 | 29,065,000 | Kab. Gunungkidul, Wonosari, Wonosari | Dana Transfer Umum- Dana Alokasi Umum | Memperkuat Infrastruktur Untuk Mendukung Pengembangan Ekonomi Dan Pelayanan Dasar | Infrastruktur, Lingkungan Hidup, dan Pengelolaan Bencana | Masyarakat | 100 kendaraan | 35,000,000 | Dinas Perhubungan |
| 2 | 15 | 2 | 2.1 | 2 | Koordinasi dan Sinkronisasi Pengawasan Pelaksanaan Izin Penyelenggaraan Angkutan Orang dalam Trayek Kewenangan Kabupaten/Kota | Jumlah Pemilihan AKUT (awak kendaraan umum teladan) terselenggara | | | | 1 kali | 1 kali | 10,000,000 | 16,240,000 | 16,240,000 | Kab. Gunungkidul, Wonosari, Wonosari | Dana Transfer Umum- Dana Alokasi Umum | Memperkuat Infrastruktur Untuk Mendukung Pengembangan Ekonomi Dan Pelayanan Dasar | Infrastruktur, Lingkungan Hidup, dan Pengelolaan Bencana | Masyarakat | 1 kali | 10,000,000 | Dinas Perhubungan |
| | | | | | Jumlah Temu wicara dengan awak kendaraan angkutan umum terselenggara | 1 kali | | | | 1 kali | | | | | | 1 kali | | | | | | |
| 2 | | | | | URUSAN PEMERINTAHAN WAJIB YANG TIDAK BERKAITAN DENGAN PELAYANAN DASAR | | | | | | | | | | | | | | | | | |
| 2 | 16 | | | | URUSAN PEMERINTAHAN BIDANG KOMUNIKASI DAN INFORMATIKA | | | | | | | 15,047,982,794 | 21,727,690,794 | 21,969,532,120 | | | | | | 15,593,786,434 | | |
| 2 | 16 | 1 | | | PROGRAM PENUNJANG URUSAN PEMERINTAHAN DAERAH KABUPATEN/KOTA | Persentase Capaian Penunjang Urusan Pemerintahan Bidang Komunikasi Dan Informatika | Persen | | Persen | 100 Persen | 100 Persen | 4,597,522,794 | 4,680,190,794 | 4,680,332,120 | | | | | 100 Persen | 4,977,626,434 | | |
| 2 | 16 | 1 | 2 | | Perencanaan, Penganggaran, dan Evaluasi Kinerja Perangkat Daerah | Jumlah dokumen perencanaan tersusun | Dokumen | | Dokumen | 27 Dokumen | 27 Dokumen | 11,500,000 | 9,110,000 | 9,110,000 | | | | | 27 Dokumen | 13,000,000 | | |
| 2 | 16 | 1 | 2 | 1 | Penyusunan Dokumen Perencanaan Perangkat Daerah | Jumlah Dokumen Profil PD | | | | 0 dokumen | 0 dokumen | 7,250,000 | 5,860,000 | 5,860,000 | Kab. Gunungkidul, Semua Kecamatan, Semua Kelurahan | Dana Transfer Umum- Dana Alokasi Umum | Memperkuat Infrastruktur Untuk Mendukung Pengembangan Ekonomi Dan Pelayanan Dasar | Infrastruktur, Lingkungan Hidup, dan Pengelolaan Bencana | Aparatur | 0 dokumen | 8,500,000 | Dinas Komunikasi Dan Informatika |
| | | | | | | Jumlah dokumen renja | | | | 1 dokumen | 1 dokumen | | | | | | | | | 1 dokumen | | |
| | | | | | | Jumlah Forum PD | | | | 1 Kali | 1 Kali | | | | | | | | | 1 Kali | | |
| | | | | | | Jumlah renja perubahan | | | | 1 dokumen | 1 dokumen | | | | | | | | | 1 dokumen | | |
| 2 | 16 | 1 | 2 | 2 | Koordinasi dan Penyusunan Dokumen RKA-SKPD | Jumlah Dokumen RKA | | | | 1 dokumen | 1 dokumen | 250,000 | 250,000 | 250,000 | Kab. Gunungkidul, Semua Kecamatan, Semua Kelurahan | Dana Transfer Umum- Dana Alokasi Umum | Memperkuat Infrastruktur Untuk Mendukung Pengembangan Ekonomi Dan Pelayanan Dasar | Infrastruktur, Lingkungan Hidup, dan Pengelolaan Bencana | Aparatur | 1 dokumen | 500,000 | Dinas Komunikasi Dan Informatika |
| | | | | | | | | | | | | | | | | | | | | | | |
| 2 | 16 | 1 | 2 | 3 | Koordinasi dan Penyusunan Dokumen | Jumlah dokumen RKA Perubahan | | | | 1 dokumen | 1 dokumen | 250,000 | 250,000 | 250,000 | Kab. Gunungkidul, Semua Kecamatan, Semua Kelurahan | Dana Transfer Umum- Dana Alokasi Umum | Memperkuat Infrastruktur Untuk Mendukung | Infrastruktur, Lingkungan Hidup, dan Pengelolaan Bencana | Aparatur | 1 dokumen | 250,000 | Dinas Komunikasi Dan |

| Kode | | | | | Urusan/ Bidang Urusan/ Program/ Kegiatan/ Sub Kegiatan | Indikator Program/ Kegiatan/ Sub Kegiatan | Target Akhir Periode RPJMD | Realisasi Capaian RKPD Tahun 2020 | Prakiraan Capaian Target RKPD Tahun 2021 | Capaian Kinerja dan Kerangka Pendanaan | | | | | | | Kelompok Sasaran | Prakiraan Maju Rencana Tahun 2023 | | Perangkat Daerah Penanggung Jawab | | |
|------|----|---|---|--|--|--|----------------------------|-----------------------------------|--|--|------------|----------------|---------------|---------------------|--|--|---|--|------------|-----------------------------------|---------------|----------------------------------|
| | | | | | | | | | | Target 2022 | | Pagu Indikatif | | | Lokasi | Sumber Dana | | Prioritas | | | Target | Pagu Indikatif |
| | | | | | | | | | | Semula | Menjadi | RKPD 2022 | APBD 2022 | RKPD 2022 Perubahan | | | | Nasional | Daerah | | | |
| | | | | | Perubahan RKA-SKPD | | | | | | | | | | Pengembangan Ekonomi Dan Pelayanan Dasar | Infrastruktur, Lingkungan Hidup, dan Pengelolaan Bencana | | | | Informatika | | |
| 2 | 16 | 1 | 2 | 4 | Koordinasi dan Penyusunan DPA-SKPD | Jumlah Dokumen DPA | | | | 1 dokumen | 1 dokumen | 500,000 | 500,000 | 500,000 | Kab. Gunungkidul, Semua Kecamatan, Semua Kelurahan | Dana Transfer Umum-Dana Alokasi Umum | Memperkuat Infrastruktur Untuk Mendukung Pengembangan Ekonomi Dan Pelayanan Dasar | Infrastruktur, Lingkungan Hidup, dan Pengelolaan Bencana | Aparatur | 1 dokumen | 500,000 | Dinas Komunikasi Dan Informatika |
| | | | | Jumlah Dokumen Perjanjian Kinerja | | | | | 1 dokumen | 1 dokumen | | | | | | | | Infrastruktur, Lingkungan Hidup, dan Pengelolaan Bencana | | 1 dokumen | | |
| | | | | Jumlah Dokumen ROPK | | | | | 1 dokumen | 1 dokumen | | | | | | | | Infrastruktur, Lingkungan Hidup, dan Pengelolaan Bencana | | 1 dokumen | | |
| 2 | 16 | 1 | 2 | 5 | Koordinasi dan Penyusunan Perubahan DPA-SKPD | Jumlah Dokumen Perjanjian Kinerja Perubahan | | | | 1 dokumen | 1 dokumen | 250,000 | 250,000 | 250,000 | Kab. Gunungkidul, Semua Kecamatan, Semua Kelurahan | Dana Transfer Umum-Dana Alokasi Umum | Memperkuat Infrastruktur Untuk Mendukung Pengembangan Ekonomi Dan Pelayanan Dasar | Infrastruktur, Lingkungan Hidup, dan Pengelolaan Bencana | Aparatur | 1 dokumen | 250,000 | Dinas Komunikasi Dan Informatika |
| | | | | Jumlah Dokumen Perubahan DPA | | | | | 1 dokumen | 1 dokumen | | | | | | | | Infrastruktur, Lingkungan Hidup, dan Pengelolaan Bencana | | 1 dokumen | | |
| 2 | 16 | 1 | 2 | 7 | Evaluasi Kinerja Perangkat Daerah | Jumlah Dokumen LKJIP | | | | 1 dokumen | 1 dokumen | 3,000,000 | 2,000,000 | 2,000,000 | Kab. Gunungkidul, Semua Kecamatan, Semua Kelurahan | Dana Transfer Umum-Dana Alokasi Umum | Memperkuat Infrastruktur Untuk Mendukung Pengembangan Ekonomi Dan Pelayanan Dasar | Infrastruktur, Lingkungan Hidup, dan Pengelolaan Bencana | Aparatur | 1 dokumen | 3,000,000 | Dinas Komunikasi Dan Informatika |
| | | | | Jumlah Laporan Monev | | | | | 4 dokumen | 4 dokumen | | | | | | | | Infrastruktur, Lingkungan Hidup, dan Pengelolaan Bencana | | 4 dokumen | | |
| | | | | Jumlah Laporan Teptra | | | | | 12 dokumen | 12 dokumen | | | | | | | | | | | | |
| 2 | 16 | 1 | 2 | | Administrasi Keuangan Perangkat Daerah | Jumlah Laporan Keuangan tersusun tepat waktu | Dokumen | | Dokumen | 14 Dokumen | 14 Dokumen | 3,607,257,794 | 3,607,257,794 | 3,607,399,120 | | | | | 14 Dokumen | 3,439,111,434 | | |
| 2 | 16 | 1 | 2 | 1 | Penyediaan Gaji dan Tunjangan ASN | Jumlah Gaji dan Tunjangan ASN (35 ASN x 14) | | | | 14 Bulan | 14 Bulan | 3,597,932,794 | 3,597,932,794 | 3,598,074,120 | Kab. Gunungkidul, Semua Kecamatan, Semua Kelurahan | Dana Transfer Umum Dana Alokasi Umum | Memperkuat Infrastruktur Untuk Mendukung Pengembangan Ekonomi Dan Pelayanan Dasar | Infrastruktur, Lingkungan Hidup, dan Pengelolaan Bencana | Aparatur | 14 Bulan | 3,429,661,434 | Dinas Komunikasi Dan Informatika |
| | | | | Jumlah Insentif Menara Telekomunikasi (26 orang x 1 bulan) | | | | | 1 Bulan | 1 Bulan | | | | | | | | Infrastruktur, Lingkungan Hidup, dan Pengelolaan Bencana | | 1 Bulan | | |
| 2 | 16 | 1 | 2 | 5 | Koordinasi dan Penyusunan Laporan | Jumlah Dokumen Laporan Keuangan Akhir Tahun | | | | 1 dokumen | 1 dokumen | 1,700,000 | 1,700,000 | 1,700,000 | Kab. Gunungkidul, Semua Kecamatan, Semua Kelurahan | Dana Transfer Umum-Dana Alokasi Umum | Memperkuat Infrastruktur Untuk Mendukung | Infrastruktur, Lingkungan Hidup, dan Pengelolaan Bencana | Aparatur | 1 dokumen | 1,800,000 | Dinas Komunikasi Dan Informatika |

| Kode | | | | | Urusan/ Bidang Urusan/ Program/ Kegiatan/ Sub Kegiatan | Indikator Program/ Kegiatan/ Sub Kegiatan | Target Akhir Periode RPJMD | Realisasi Capaian RKPD Tahun 2020 | Prakiraan Capaian Target RKPD Tahun 2021 | Capaian Kinerja dan Kerangka Pendanaan | | | | | | | | Kelompok Sasaran | Prakiraan Maju Rencana Tahun 2023 | | Perangkat Daerah Penanggung Jawab | |
|------|----|---|-----|---|---|---|----------------------------|-----------------------------------|--|--|------------|----------------|-------------|---------------------|--|--|---|--|-----------------------------------|----------------|-----------------------------------|----------------------------------|
| | | | | | | | | | | Target 2022 | | Pagu Indikatif | | | Lokasi | Sumber Dana | Prioritas | | Target | Pagu Indikatif | | |
| | | | | | | | | | | Semula | Menjadi | RKPD 2022 | APBD 2022 | RKPD 2022 Perubahan | | | Nasional | | | | | Daerah |
| | | | | | Keuangan Akhir Tahun SKPD | | | | | | | | | | | Pengembangan Ekonomi Dan Pelayanan Dasar | Infrastruktur, Lingkungan Hidup, dan Pengelolaan Bencana | | | | Informatika | |
| 2 | 16 | 1 | 2 | 7 | Koordinasi dan Penyusunan Laporan Keuangan Bulanan/Triwulanan/Semesteran SKPD | Jumlah Laporan Keuangan Bulanan/ SPJ | | | | 12 dokumen | 12 dokumen | 7,625,000 | 7,625,000 | 7,625,000 | Kab. Gunungkidul, Semua Kecamatan, Semua Kelurahan | Dana Transfer Umum-Dana Alokasi Umum | Memperkuat Infrastruktur Untuk Mendukung | Infrastruktur, Lingkungan Hidup, dan Pengelolaan Bencana | Aparatur | 12 dokumen | 7,650,000 | Dinas Komunikasi Dan Informatika |
| | | | | | Jumlah Laporan Keuangan Semesteran | 1 dokumen | | | | 1 dokumen | | | | | | Pengembangan Ekonomi Dan Pelayanan Dasar | Infrastruktur, Lingkungan Hidup, dan Pengelolaan Bencana | 1 dokumen | | | | |
| 2 | 16 | 1 | 2.1 | | Administrasi Kepegawaian Perangkat Daerah | Jumlah Layanan Administrasi Kepegawaian Perangkat Daerah terlaksana | Layanan | | Layanan | 1 Layanan | 1 Layanan | 2,000,000 | 2,000,000 | 2,000,000 | | | | | 1 Layanan | 2,000,000 | | |
| 2 | 16 | 1 | 2.1 | 3 | Pendataan dan Pengolahan Administrasi Kepegawaian | Jumlah ASN yang tertangani | | | | 35 ASN | 35 ASN | 2,000,000 | 2,000,000 | 2,000,000 | Kab. Gunungkidul, Semua Kecamatan, Semua Kelurahan | Dana Transfer Umum-Dana Alokasi Umum | Memperkuat Infrastruktur Untuk Mendukung | Infrastruktur, Lingkungan Hidup, dan Pengelolaan Bencana | Aparatur | 35 ASN | 2,000,000 | Dinas Komunikasi Dan Informatika |
| | | | | | | | | | | | | | | | | Pengembangan Ekonomi Dan Pelayanan Dasar | Infrastruktur, Lingkungan Hidup, dan Pengelolaan Bencana | | | | | |
| 2 | 16 | 1 | 2.1 | | Administrasi Umum Perangkat Daerah | Jumlah Layanan Administrasi Umum Perangkat Daerah terlaksana | Layanan | | Layanan | 18 Layanan | 18 Layanan | 171,060,000 | 201,168,000 | 237,168,000 | | | | | 18 Layanan | 302,750,000 | | |
| 2 | 16 | 1 | 2.1 | 1 | Penyediaan Komponen Instalasi Listrik/Penerangan Bangunan Kantor | Jumlah Paket Komponen Instalasi Listrik tersedia | | | | 2 Paket | 2 Paket | 1,500,000 | 1,500,000 | 1,500,000 | Kab. Gunungkidul, Semua Kecamatan, Semua Kelurahan | Dana Transfer Umum-Dana Alokasi Umum | Memperkuat Infrastruktur Untuk Mendukung | Infrastruktur, Lingkungan Hidup, dan Pengelolaan Bencana | Aparatur, masyarakat | 2 Paket | 1,500,000 | Dinas Komunikasi Dan Informatika |
| | | | | | | | | | | | | | | | | Pengembangan Ekonomi Dan Pelayanan Dasar | Infrastruktur, Lingkungan Hidup, dan Pengelolaan Bencana | | | | | |
| 2 | 16 | 1 | 2.1 | 2 | Penyediaan Peralatan dan Perlengkapan Kantor | Jumlah Alat Tulis Kantor yang tersedia | | | | 2 Paket | 2 Paket | 30,000,000 | 30,000,000 | 30,000,000 | Kab. Gunungkidul, Semua Kecamatan, Semua Kelurahan | Dana Transfer Umum-Dana Alokasi Umum | Memperkuat Infrastruktur Untuk Mendukung Pengembangan Ekonomi Dan Pelayanan Dasar | Infrastruktur, Lingkungan Hidup, dan Pengelolaan Bencana | Aparatur, masyarakat | 2 Paket | 55,700,000 | Dinas Komunikasi Dan Informatika |
| 2 | 16 | 1 | 2.1 | 3 | Penyediaan Peralatan | Jumlah Paket Peralatan Rumah Tangga yang dibeli/ Bahan Peralatan Kebersihan | | | | 2 Paket | 0 Paket | 3,000,000 | 3,000,000 | 0 | Kab. Gunungkidul, Semua Kecamatan, Semua Kelurahan | | Memperkuat Infrastruktur Untuk Mendukung | Infrastruktur, Lingkungan Hidup, dan Pengelolaan Bencana | Aparatur, | 0 Paket | 3,000,000 | Dinas Komunikasi Dan Informatika |

| Kode | | | | | Urusan/ Bidang Urusan/ Program/ Kegiatan/ Sub Kegiatan | Indikator Program/ Kegiatan/ Sub Kegiatan | Target Akhir Periode RPJMD | Realisasi Capaian RKPD Tahun 2020 | Prakiraan Capaian Target RKPD Tahun 2021 | Capaian Kinerja dan Kerangka Pendanaan | | | | | | | Kelompok Sasaran | Prakiraan Maju Rencana Tahun 2023 | | Perangkat Daerah Penanggung Jawab | | |
|------|----|---|-----|----|---|--|-------------------------------------|--|--|--|--------------|----------------|-------------|---------------------|--|--|--|--|--|--|-------------|--|
| | | | | | | | | | | Target 2022 | | Pagu Indikatif | | | Lokasi | Sumber Dana | | Prioritas | | | Target | Pagu Indikatif |
| | | | | | | | | | | Semula | Menjadi | RKPD 2022 | APBD 2022 | RKPD 2022 Perubahan | | | | Nasional | Daerah | | | |
| | | | | | | | | | | Rumah Tangga | | | | | | | | | Pengembangan Ekonomi Dan Pelayanan Dasar | Infrastruktur, Lingkungan Hidup, dan Pengelolaan Bencana | masyarakat | |
| 2 | 16 | 1 | 2.1 | 5 | Penyediaan Barang Cetakan dan Penggandaan | Jumlah Barang Hasil Penggandaan/ Fotocopy | | | | 25000 Lembar | 25000 Lembar | 15,000,000 | 15,000,000 | 15,000,000 | Kab. Gunungkidul, Semua Kecamatan, Semua Kelurahan | Dana Transfer Umum- Dana Alokasi Umum | Memperkuat Infrastruktur Untuk Mendukung Pengembangan Ekonomi Dan Pelayanan Dasar | Infrastruktur, Lingkungan Hidup, dan Pengelolaan Bencana | Aparatur, masyarakat | 25000 Lembar | 17,950,000 | Dinas Komunikasi Dan Informatika |
| | | | | | | Jumlah Paket Barang Hasil Cetakan | | | | 1 Paket | 1 Paket | | | | | | | Infrastruktur, Lingkungan Hidup, dan Pengelolaan Bencana | | 1 Paket | | |
| 2 | 16 | 1 | 2.1 | 6 | Penyediaan Bahan Bacaan dan Peraturan Perundang-undangan | Jumlah Rekening Tagihan Surat Kabar dibayar (2 surat kabar nasional x 12 bulan) | | | | 24 Rekening | 24 Rekening | 9,600,000 | 8,400,000 | 8,400,000 | Kab. Gunungkidul, Semua Kecamatan, Semua Kelurahan | Dana Transfer Umum- Dana Alokasi Umum | Memperkuat Infrastruktur Untuk Mendukung Pengembangan Ekonomi Dan Pelayanan Dasar | Infrastruktur, Lingkungan Hidup, dan Pengelolaan Bencana | Aparatur, masyarakat | 24 Rekening | 9,600,000 | Dinas Komunikasi Dan Informatika |
| | | | | | | Jumlah Rekening Tagihan Surat Kabar dibayar (5 surat kabar lokal x 12 bulan) | | | | 60 Rekening | 60 Rekening | | | | | | | Infrastruktur, Lingkungan Hidup, dan Pengelolaan Bencana | | 60 Rekening | | |
| 2 | 16 | 1 | 2.1 | 8 | Fasilitasi Kunjungan Tamu | Belanja jamuan rapat minum dan snack | | | | 146 OR | 11 OR | 1,460,000 | 1,460,000 | 4,460,000 | Kab. Gunungkidul, Semua Kecamatan, Semua Kelurahan | Dana Transfer Umum- Dana Alokasi Umum | Memperkuat Infrastruktur Untuk Mendukung Pengembangan Ekonomi Dan Pelayanan Dasar | Infrastruktur, Lingkungan Hidup, dan Pengelolaan Bencana | Aparatur, masyarakat | 11 OR | 8,750,000 | Dinas Komunikasi Dan Informatika |
| | | | | | | Belanja Jamuan Tamu | | | | | 145 OR | | | | | | | Infrastruktur, Lingkungan Hidup, dan Pengelolaan Bencana | | 145 OR | | |
| 2 | 16 | 1 | 2.1 | 9 | Penyelenggaraan Rapat Koordinasi dan Konsultasi SKPD | Jumlah makan minum snack tersedia untuk rapat | | | | 870 OR | 870 OR | 110,500,000 | 141,808,000 | 177,808,000 | Kab. Gunungkidul, Semua Kecamatan, Semua Kelurahan | Dana Transfer Umum- Dana Alokasi Umum | Memperkuat Infrastruktur Untuk Mendukung Pengembangan Ekonomi Dan Pelayanan Dasar | Infrastruktur, Lingkungan Hidup, dan Pengelolaan Bencana | Aparatur, masyarakat | 870 OR | 206,250,000 | Dinas Komunikasi Dan Informatika |
| | | | | | | Jumlah rapat, konsultasi dan koordinasi dalam daerah | | | | 45 OH | 18 OH | | | | | | | Infrastruktur, Lingkungan Hidup, dan Pengelolaan Bencana | | 18 OH | | |
| | | | | | | Jumlah rapat, konsultasi dan koordinasi luar daerah | | | | 33 OH | 102 OH | | | | | | | | | 102 OH | | |
| 2 | 16 | 1 | 2.1 | | Pengadaan Barang Milik Daerah Penunjang Urusan Pemerintah Daerah | Jumlah Layanan Pengadaan Barang Milik Daerah Penunjang Urusan Pemerintah Daerah terlaksana | Unit | | Unit | 30 Unit | 30 Unit | 2,800,000 | 2,800,000 | 2,800,000 | | | | 30 Unit | | 0 | | |
| 2 | 16 | 1 | 2.1 | 10 | Pengadaan Sarana dan Prasarana Gedung | Jumlah Alat Pemadam api ringan dibeli | | | | 4 Unit | 4 Unit | 2,800,000 | 2,800,000 | 2,800,000 | Kab. Gunungkidul, Semua Kecamatan, Semua Kelurahan | Dana Transfer Umum- Dana Alokasi Umum | Memperkuat Infrastruktur Untuk Mendukung | Infrastruktur, Lingkungan Hidup, dan Pengelolaan Bencana | Aparatur | 4 Unit | | Dinas Komunikasi Dan |

| Kode | | | | | Urusan/ Bidang Urusan/ Program/ Kegiatan/ Sub Kegiatan | Indikator Program/ Kegiatan/ Sub Kegiatan | Target Akhir Periode RPJMD | Realisasi Capaian RKPD Tahun 2020 | Prakiraan Capaian Target RKPD Tahun 2021 | Capaian Kinerja dan Kerangka Pendanaan | | | | | | | Kelompok Sasaran | Prakiraan Maju Rencana Tahun 2023 | | Perangkat Daerah Penanggung Jawab | | |
|------|----|---|-----|---|---|---|----------------------------|-----------------------------------|--|--|-------------|----------------|-------------|---------------------|--|--|---|--|----------------------|-----------------------------------|-------------|----------------------------------|
| | | | | | | | | | | Target 2022 | | Pagu Indikatif | | | Lokasi | Sumber Dana | | Prioritas | | | Target | Pagu Indikatif |
| | | | | | | | | | | Semula | Menjadi | RKPD 2022 | APBD 2022 | RKPD 2022 Perubahan | | | | Nasional | Daerah | | | |
| | | | | | Kantor atau Bangunan Lainnya | | | | | | | | | | Pengembangan Ekonomi Dan Pelayanan Dasar | Infrastruktur, Lingkungan Hidup, dan Pengelolaan Bencana | | | | Informatika | | |
| 2 | 16 | 1 | 2.1 | | Penyediaan Jasa Penunjang Urusan Pemerintahan Daerah | Jumlah Layanan Penyediaan Jasa Penunjang Urusan Pemerintahan Daerah terlaksana | Layanan | | Layanan | 5 Layanan | 5 Layanan | 645,705,000 | 618,405,000 | 568,405,000 | | | | 5 Layanan | 1,022,405,000 | | | |
| 2 | 16 | 1 | 2.1 | 1 | Penyediaan Jasa Surat Menyurat | Jumlah Surat terkirim lewat pos | | | | 14 surat | 14 surat | 300,000 | 0 | 0 | Kab. Gunungkidul, Semua Kecamatan, Semua Kelurahan | Dana Transfer Umum- Dana Alokasi Umum | Memperkuat Infrastruktur Untuk Mendukung Pengembangan Ekonomi Dan Pelayanan Dasar | Infrastruktur, Lingkungan Hidup, dan Pengelolaan Bencana | Aparatur | 14 surat | 300,000 | Dinas Komunikasi Dan Informatika |
| | | | | | | | | | | | | | | | | | Pengembangan Ekonomi Dan Pelayanan Dasar | Infrastruktur, Lingkungan Hidup, dan Pengelolaan Bencana | | | | |
| 2 | 16 | 1 | 2.1 | 2 | Penyediaan Jasa Komunikasi, Sumber Daya Air dan Listrik | Jumlah Rekening tagihan listrik yang terbayarkan (7 rekening x 12 bulan) | | | | 84 Rekening | 84 Rekening | 502,000,000 | 502,000,000 | 452,000,000 | Kab. Gunungkidul, Semua Kecamatan, Semua Kelurahan | Dana Transfer Umum- Dana Alokasi Umum | Memperkuat Infrastruktur Untuk Mendukung Pengembangan Ekonomi Dan Pelayanan Dasar | Infrastruktur, Lingkungan Hidup, dan Pengelolaan Bencana | Aparatur | 84 Rekening | 870,200,000 | Dinas Komunikasi Dan Informatika |
| | | | | | | Jumlah Rekening Tagihan Pemakaian Air yang terbayarkan (3 rekening x 12 bulan) | | | | 36 Rekening | 36 Rekening | | | | | | Pengembangan Ekonomi Dan Pelayanan Dasar | Infrastruktur, Lingkungan Hidup, dan Pengelolaan Bencana | | 36 Rekening | | |
| | | | | | | Jumlah Rekening Tagihan telepon yang terbayarkan (2 rekening x 12 bulan) | | | | 24 Rekening | 24 Rekening | | | | | | | | | 24 Rekening | | |
| 2 | 16 | 1 | 2.1 | 4 | Penyediaan Jasa Pelayanan Umum Kantor | Jumlah penyedia jasa kebersihan dibayarkan | | | | 3 Termin | 3 Termin | 143,405,000 | 116,405,000 | 116,405,000 | Kab. Gunungkidul, Semua Kecamatan, Semua Kelurahan | Dana Transfer Umum- Dana Alokasi Umum | Memperkuat Infrastruktur Untuk Mendukung Pengembangan Ekonomi Dan Pelayanan Dasar | Infrastruktur, Lingkungan Hidup, dan Pengelolaan Bencana | Aparatur | 3 Termin | 151,905,000 | Dinas Komunikasi Dan Informatika |
| | | | | | | | | | | | | | | | | | Pengembangan Ekonomi Dan Pelayanan Dasar | Infrastruktur, Lingkungan Hidup, dan Pengelolaan Bencana | | | | |
| 2 | 16 | 1 | 2.1 | | Pemeliharaan Barang Milik Daerah Penunjang Urusan Pemerintahan Daerah | Jumlah Layanan Pemeliharaan Barang Milik Daerah Penunjang Urusan Pemerintahan Daerah terlaksana | Layanan | | Layanan | 20 Layanan | 20 Layanan | 155,200,000 | 237,450,000 | 251,450,000 | | | | 20 Layanan | 196,360,000 | | | |
| | | | | | | | | | | | | | | | | | | | | | | |
| | | | | | | | | | | | | | | | Kab. Gunungkidul, Semua Kecamatan, Semua Kelurahan | Dana Transfer Umum- Dana Alokasi Umum | Memperkuat Infrastruktur Untuk Mendukung Pengembangan Ekonomi Dan Pelayanan Dasar | Infrastruktur, Lingkungan Hidup, dan Pengelolaan Bencana | Aparatur, Masyarakat | 1 Unit | 114,400,000 | Dinas Komunikasi Dan Informatika |
| 2 | 16 | 1 | 2.1 | 2 | Penyediaan Jasa Pemeliharaan, Biaya Pemeliharaan, Pajak, dan Perizinan Kendaraan Dinas Operasional atau | Jumlah jasa KIR terbayar | | | | 1 Unit | 1 Unit | | | | | | | Infrastruktur, Lingkungan Hidup, dan Pengelolaan Bencana | | | | |
| | | | | | | Jumlah kendaraan roda 2 umum yang terpelihara | | | | 13 Unit | 13 Unit | 114,400,000 | 141,400,000 | 141,400,000 | | | Memperkuat Infrastruktur Untuk Mendukung Pengembangan Ekonomi Dan Pelayanan Dasar | Infrastruktur, Lingkungan Hidup, dan Pengelolaan Bencana | | 13 Unit | | |

| Kode | | | | | Urusan/ Bidang Urusan/ Program/ Kegiatan/ Sub Kegiatan | Indikator Program/ Kegiatan/ Sub Kegiatan | Target Akhir Periode RPJMD | Realisasi Capaian RKPD Tahun 2020 | Prakiraan Capaian Target RKPD Tahun 2021 | Capaian Kinerja dan Kerangka Pendanaan | | | | | | | | Kelompok Sasaran | Prakiraan Maju Rencana Tahun 2023 | | Perangkat Daerah Penanggung Jawab | |
|------|----|---|-----|----|--|---|-------------------------------------|--|--|--|-----------|----------------|------------|---------------------|--|--------------------------------------|--|--|-----------------------------------|-----------|--|----------------------------------|
| | | | | | | | | | | Target 2022 | | Pagu Indikatif | | | Lokasi | Sumber Dana | Prioritas | | | | | |
| | | | | | | | | | | Semula | Menjadi | RKPD 2022 | APBD 2022 | RKPD 2022 Perubahan | | | Nasional | | Daerah | Target | | Pagu Indikatif |
| | | | | | Lapangan | Jumlah Kendaraan Roda 2 yang terbayar pajaknya | | | | 13 Unit | 13 Unit | | | | Pelayanan Dasar | | | 13 Unit | | | | |
| | | | | | | Jumlah Kendaraan Roda 4 yang terbayar pajaknya | | | | 6 Unit | 6 Unit | | | | | | | 6 Unit | | | | |
| | | | | | | Jumlah kendaraan roda 4 yang terpelihara | | | | 6 Unit | 6 Unit | | | | | | | 6 Unit | | | | |
| 2 | 16 | 1 | 2.1 | 6 | Pemeliharaan Peralatan dan Mesin Lainnya | Jumlah Genset pusat data yang terfasilitasi pemeliharaannya | | | | 1 Unit | 1 Unit | | | | Kab. Gunungkidul, Semua Kecamatan, Semua Kelurahan | Dana Transfer Umum-Dana Alokasi Umum | Memperkuat | Infrastruktur, Lingkungan Hidup, dan Pengelolaan Bencana | Aparatur, Masyarakat | 1 Unit | | |
| | | | | | | Jumlah komputer yang terfasilitasi pemeliharaannya | | | | 3 Unit | 3 Unit | 12,800,000 | 12,800,000 | 37,800,000 | | | Infrastruktur Untuk Mendukung Pengembangan Ekonomi Dan | Infrastruktur, Lingkungan Hidup, dan Pengelolaan Bencana | | 3 Unit | 11,960,000 | Dinas Komunikasi Dan Informatika |
| | | | | | | Jumlah lapotop yang terfasilitasi pemeliharaannya | | | | 3 Unit | 3 Unit | | | | | | Pelayanan Dasar | | | 3 Unit | | |
| | | | | | | Jumlah printer yang terfasilitasi pemeliharaannya | | | | 3 Unit | 3 Unit | | | | | | | | | 3 Unit | | |
| 2 | 16 | 1 | 2.1 | 9 | Pemeliharaan/Rehabilitasi Gedung Kantor dan Bangunan Lainnya | Jumlah BBM Genset terbeli | | | | 2000 Liter | 0 Liter | 22,000,000 | 77,250,000 | 66,250,000 | Kab. Gunungkidul, Semua Kecamatan, Semua Kelurahan | Dana Transfer Umum-Dana Alokasi Umum | Memperkuat | Infrastruktur, Lingkungan Hidup, dan Pengelolaan Bencana | Aparatur, Masyarakat | 0 Liter | 24,000,000 | Dinas Komunikasi Dan Informatika |
| | | | | | | Pemeliharaan Gedung Pusat Data | | | | | 1 Paket | | | | | | Pengembangan Ekonomi Dan Pelayanan Dasar | Infrastruktur, Lingkungan Hidup, dan Pengelolaan Bencana | | 1 Paket | | |
| 2 | 16 | 1 | 2.1 | 10 | Pemeliharaan/Rehabilitasi Sarana dan Prasarana Gedung Kantor atau Bangunan Lainnya | Jumlah AC yang terfasilitasi pemeliharaannya | | | | 6 Unit | 6 Unit | 6,000,000 | 6,000,000 | 6,000,000 | Kab. Gunungkidul, Semua Kecamatan, Semua Kelurahan | Dana Transfer Umum-Dana Alokasi Umum | Memperkuat | Infrastruktur, Lingkungan Hidup, dan Pengelolaan Bencana | Aparatur, Masyarakat | 6 Unit | 46,000,000 | Dinas Komunikasi Dan Informatika |
| | | | | | | | | | | | | | | | | | Pengembangan Ekonomi Dan Pelayanan Dasar | Infrastruktur, Lingkungan Hidup, dan Pengelolaan Bencana | | | | |
| 2 | 16 | 1 | 2.1 | | Penataan Organisasi | Jumlah Dokumen Penataan Organisasi tersusun | Dokumen | | Dokumen | 5 Dokumen | 5 Dokumen | 2,000,000 | 2,000,000 | 2,000,000 | | | | | 5 Dokumen | 2,000,000 | | |
| 2 | 16 | 1 | 2.1 | 2 | Fasilitasi Pelayanan Publik dan Tata Laksana | Jumlah Dokumen Monev SOP | | | | 1 dokumen | 1 dokumen | 2,000,000 | 2,000,000 | 2,000,000 | Kab. Gunungkidul, Semua Kecamatan, Semua Kelurahan | Dana Transfer Umum-Dana Alokasi Umum | Memperkuat | Infrastruktur, Lingkungan Hidup, dan Pengelolaan Bencana | Aparatur | 1 dokumen | 2,000,000 | Dinas Komunikasi Dan Informatika |
| | | | | | | Jumlah Dokumen Monev Standar Pelayanan | | | | 1 dokumen | 1 dokumen | | | | | | Infrastruktur Untuk Mendukung Pengembangan Ekonomi Dan | Infrastruktur, Lingkungan Hidup, dan Pengelolaan Bencana | | 1 dokumen | | |
| | | | | | | Jumlah Dokumen Pengukuran Survey Kepuasan Masyarakat | | | | 2 dokumen | 2 dokumen | | | | | | Pelayanan Dasar | | | 2 dokumen | | |

| Kode | | | | | | Urusan/ Bidang Urusan/ Program/ Kegiatan/ Sub Kegiatan | Indikator Program/ Kegiatan/ Sub Kegiatan | Target Akhir Periode RPJMD | Realisasi Capaian RKPD Tahun 2020 | Prakiraan Capaian Target RKPD Tahun 2021 | Capaian Kinerja dan Kerangka Pendanaan | | | | | | | | Kelompok Sasaran | Prakiraan Maju Rencana Tahun 2023 | | Perangkat Daerah Penanggung Jawab | | | | | | | | | | | | | | | | | | |
|------|----|---|---|---|---|--|--|----------------------------|-----------------------------------|--|--|----------------|----------------|---------------|---------------------|--|--|---|--|---|----------------------------|-----------------------------------|----------------------------------|----------------------------------|--|--|--|--|------|-------------|-------------|-------------|--|--------------------------------------|---|--|--------------------------------|------|-------------|----------------------|
| | | | | | | | | | | | Target 2022 | | Pagu Indikatif | | | Lokasi | Sumber Dana | Prioritas | | | | | | | | | | | | | | | | | | | | | | |
| | | | | | | | | | | | Semula | Menjadi | RKPD 2022 | APBD 2022 | RKPD 2022 Perubahan | | | Nasional | | Daerah | Target | | Pagu Indikatif | | | | | | | | | | | | | | | | | |
| | | | | | | | Jumlah Dokumen Rencana Tindak Pengendalian SPIP | | | | 1 dokumen | 1 dokumen | | | | | | | | | 1 dokumen | | | | | | | | | | | | | | | | | | | |
| 2 | 16 | 2 | | | | PROGRAM INFORMASI DAN KOMUNIKASI PUBLIK | Persentase Capaian Informasi Dan Komunikasi Publik | 75 Persen | | 100 Persen | | 55 Persen | 916,070,000 | 5,789,280,000 | 6,030,980,000 | | | | | 55 Persen | 1,123,160,000 | | | | | | | | | | | | | | | | | | | |
| 2 | 16 | 2 | 2 | | | Pengelolaan Informasi dan Komunikasi Publik Pemerintah Daerah Kabupaten/Kota | Jumlah Layanan Pengelolaan Informasi dan Komunikasi Publik terlaksana | Layanan | | Layanan | 26 Layanan | 26 Layanan | 916,070,000 | 5,789,280,000 | 6,030,980,000 | | | | | 26 Layanan | 1,123,160,000 | | | | | | | | | | | | | | | | | | | |
| 2 | 16 | 2 | 2 | 1 | | Perumusan Kebijakan Teknis Bidang Informasi dan Komunikasi Publik | Jumlah Pembuatan Konten Kreatif Sosialisasi Kebijakan dan Program Pemerintah | | | | | 1 paket | 126,350,000 | 310,770,000 | 310,770,000 | Kab. Gunungkidul, Semua Kecamatan, Semua Kelurahan | Dana Transfer Umum-Dana Alokasi Umum | Memperkuat Infrastruktur Untuk Mendukung Pengembangan Ekonomi Dan Pelayanan Dasar | Infrastruktur, Lingkungan Hidup, dan Pengelolaan Bencana | Aparatur, Masyarakat, Kelompok Masyarakat | 1 paket | 162,220,000 | Dinas Komunikasi Dan Informatika | | | | | | | | | | | | | | | | | |
| | | | | | Jumlah Sosialisasi Kebijakan dan Program Pemerintah | | 4 Kali | | | | 4 Kali | | | | | | Infrastruktur, Lingkungan Hidup, dan Pengelolaan Bencana | | 4 Kali | | | | | | | | | | | | | | | | | | | | | |
| 2 | 16 | 2 | 2 | 5 | Pengelolaan Media Komunikasi Publik | Jasa Pembuatan Video Konten Pertunjukan Rakyat (Pertunra) | | | | | | 1 Paket | 407,600,000 | 2,906,600,000 | 3,148,300,000 | Kab. Gunungkidul, Semua Kecamatan, Semua Kelurahan | Dana Transfer Umum-Dana Alokasi Umum | Memperkuat Infrastruktur Untuk Mendukung Pengembangan Ekonomi Dan Pelayanan Dasar | Infrastruktur, Lingkungan Hidup, dan Pengelolaan Bencana | Aparatur, Masyarakat, Kelompok Masyarakat | 1 Paket | 522,480,000 | Dinas Komunikasi Dan Informatika | | | | | | | | | | | | | | | | | |
| | | | | | | Jasa Promosi Acara (Media Sosial) | | | | | 20 Kali | | | | | | | | Infrastruktur, Lingkungan Hidup, dan Pengelolaan Bencana | | 20 Kali | | | | | | | | | | | | | | | | | | | |
| | | | | | | Jumlah DED Videotron | | | | | 1 Paket | 1 Paket | | | | | | | | | | | | 1 Paket | | | | | | | | | | | | | | | | |
| | | | | | | Jumlah Jasa Konstruksi Pemasangan Videotron | | | | | 1 Paket | 1 Paket | | | | | | | | | | | | 1 Paket | | | | | | | | | | | | | | | | |
| | | | | | | Jumlah Majalah Dhaksinarga/Handayani tercetak | | | | | 1000 Eksemplar | 1000 Eksemplar | | | | | | | | | | | | 1000 Eksemplar | | | | | | | | | | | | | | | | |
| | | | | | | Jumlah Media Advertising Pemerintah pada tempat layanan publik | | | | | 9 lokasi | 9 lokasi | | | | | | | | | | | | 9 lokasi | | | | | | | | | | | | | | | | |
| | | | | | | Jumlah Penulisan Artikel tersusun | | | | | 1 dokumen | 1 dokumen | | | | | | | | | | | | 1 dokumen | | | | | | | | | | | | | | | | |
| | | | | | | Jumlah publikasi TV terselenggara | | | | | 4 Kali | 4 Kali | | | | | | | | | | | | 4 Kali | | | | | | | | | | | | | | | | |
| | | | | | | Jumlah Talkshow Radio terselenggara | | | | | 9 Kali | 9 Kali | | | | | | | | | | | | 9 Kali | | | | | | | | | | | | | | | | |
| | | | | | | Jumlah Videotron | | | | | 1 Unit | 1 Unit | | | | | | | | | | | | 1 Unit | | | | | | | | | | | | | | | | |
| | | | | | | Pembuatan Konten Kreatif Dhaksinarga TV | | | | | | 4 kali | | | | | | | | | | | | 4 kali | | | | | | | | | | | | | | | | |
| | | | | | | Sosialisasi Pertunra | | | | | | 6 kali | | | | | | | | | | | | 6 kali | | | | | | | | | | | | | | | | |
| | | | | | | 2 | 16 | | | | 2 | 2 | | | | | | | 6 | | Pelayanan Informasi Publik | | | Jumlah jasa promote media sosial | | | | | 1 LS | 123,200,000 | 120,670,000 | 120,670,000 | Kab. Gunungkidul, Semua Kecamatan, Semua Kelurahan | Dana Transfer Umum-Dana Alokasi Umum | Memperkuat Infrastruktur Untuk Mendukung Pengembangan | | Aparatur, Masyarakat, Kelompok | 1 LS | 149,500,000 | Dinas Komunikasi Dan |

| Kode | | | | | Urusan/ Bidang Urusan/ Program/ Kegiatan/ Sub Kegiatan | Indikator Program/ Kegiatan/ Sub Kegiatan | Target Akhir Periode RPJMD | Realisasi Capaian RKPD Tahun 2020 | Prakiraan Capaian Target RKPD Tahun 2021 | Capaian Kinerja dan Kerangka Pendanaan | | | | | | | Kelompok Sasaran | Prakiraan Maju Rencana Tahun 2023 | | Perangkat Daerah Penanggung Jawab | | |
|------|----|---|---|--|--|--|-------------------------------------|--|--|--|---|----------------|----------------|---------------------|--|--|---|--|----------------------|--|----------------------------------|----------------------------------|
| | | | | | | | | | | Target 2022 | | Pagu Indikatif | | | Lokasi | Sumber Dana | | Prioritas | | | Target | Pagu Indikatif |
| | | | | | | | | | | Semula | Menjadi | RKPD 2022 | APBD 2022 | RKPD 2022 Perubahan | | | | Nasional | Daerah | | | |
| | | | | | Publik | Jumlah Monitoring dan evaluasi keterbukaan informasi publik dan layanan aduan masyarakat | | | | 7 Kali | 7 Kali | | | | | Pengembangan Ekonomi Dan Pelayanan Dasar | | Kelompok Masyarakat | 7 Kali | | Informatika | |
| 2 | 16 | 2 | 2 | 7 | Layanan Hubungan Media | Jumlah Iklan Media Cetak On Line | | | | 20 Kali | 20 Kali | 258,920,000 | 2,451,240,000 | 2,451,240,000 | Kab. Gunungkidul, Semua Kecamatan, Semua Kelurahan | Dana Transfer Umum-Dana Alokasi Umum | Memperkuat Infrastruktur Untuk Mendukung Pengembangan Ekonomi Dan Pelayanan Dasar | Aparatur, Masyarakat, Kelompok Masyarakat | 20 Kali | 288,960,000 | Dinas Komunikasi Dan Informatika | |
| | | | | | | Jumlah Jasa Konsultansi Perencanaan Branding Pembangunan Daerah | | | | | 1 paket | | | | 1 paket | | | | | | | 1 paket |
| | | | | | | Jumlah Jumpa Pers terselenggara | | | | | 6 Kali | | | | 6 Kali | | | | | | | 6 Kali |
| | | | | | | Jumlah Pengadaan Belanja Jasa Branding Pembangunan Daerah | | | | | 1 paket | | | | 1 paket | | | | | | | 1 paket |
| | | | | | | Jumlah Peningkatan Kapasitas Jurnalis | | | | | 1 paket | | | | 1 paket | | | | | | | 1 paket |
| | | | | | | Jumlah Publikasi melalui Media cetak/elektronik | | | | | 30 Kali | | | | 30 Kali | | | | | | | 30 Kali |
| | | | | | | Jumlah Publikasi Melalui Spanduk / Baliho / Media Luar Ruang | | | | | 14 kali | | | | 14 kali | | | | | | | 14 kali |
| | | | | | | Pengadaan Media Luar Ruang | | | | | 0 Unit | | | | 0 Unit | | | | | | | 0 Unit |
| | | | | | | 2 | 16 | 3 | | PROGRAM APLIKASI INFORMATIKA | Persentase Capaian Aplikasi Informatika | | | | 100 Persen | | | | | | | NA Persen |
| 2 | 16 | 3 | 2 | Pengelolaan Nama Domain yang telah Ditetapkan oleh Pemerintah Pusat dan Sub Domain di Lingkup Pemerintah Daerah Kabupaten/Kota | Jumlah Layanan Pengelolaan Nama Domain yang telah Ditetapkan oleh Pemerintah Pusat dan Sub Domain di Lingkup Pemerintah Daerah Kabupaten/Kota terlaksana | Layanan | | Layanan | 10 Layanan | 10 Layanan | 8,886,390,000 | 10,410,220,000 | 10,410,220,000 | | | | 10 Layanan | 8,760,000,000 | | | | |
| 2 | 16 | 3 | 2 | 2 | Penatalaksanaan dan Pengawasan Nama Domain dan Sub Domain dalam Penyelenggaraan Pemerintahan Daerah Kabupaten/Kota | perpanjangan domain dan sub domain | | | | 144 Kalurahan | 144 Kalurahan | 10,000,000 | 10,000,000 | 10,000,000 | Kab. Gunungkidul, Semua Kecamatan, Semua Kelurahan | Dana Transfer Umum-Dana Alokasi Umum | Memperkuat Infrastruktur Untuk Mendukung Pengembangan Ekonomi Dan Pelayanan Dasar | Infrastruktur, Lingkungan Hidup, dan Pengelolaan Bencana | Aparatur, Masyarakat | 144 Kalurahan | 10,000,000 | Dinas Komunikasi Dan Informatika |
| | | | | | | | | | | | | | | | | | | Infrastruktur, Lingkungan Hidup, dan Pengelolaan Bencana | | 2 Titik | | |
| | | | | | Penyelenggaraan Sistem | Aktivasi Titik Baru Wilayah Kapanewon Giriubo | | | | | 2 Titik | | | | Kab. Gunungkidul, Semua Kecamatan, Semua Kelurahan | Dana Transfer Umum-Dana Alokasi Umum | Memperkuat Infrastruktur Untuk Mendukung | Infrastruktur, Lingkungan Hidup, dan Pengelolaan Bencana | Aparatur, Masyarakat | 2 Titik | | Dinas |
| | | | | | | Aktivasi Titik Baru Wilayah Kapanewon Panggang | | | | | 2 titik | | | | Infrastruktur, Lingkungan Hidup, dan Pengelolaan Bencana | | | 2 titik | | | | |
| | | | | | | Aktivasi Titik Baru Wilayah Kapanewon Ponjong | | | | | 3 Titik | | | | Memperkuat Infrastruktur Untuk Mendukung | | | 3 Titik | | | | |

| Kode | | | | | Urusan/ Bidang Urusan/ Program/ Kegiatan/ Sub Kegiatan | Indikator Program/ Kegiatan/ Sub Kegiatan | Target Akhir Periode RPJMD | Realisasi Capaian RKPD Tahun 2020 | Prakiraan Capaian Target RKPD Tahun 2021 | Capaian Kinerja dan Kerangka Pendanaan | | | | | | Kelompok Sasaran | Prakiraan Maju Rencana Tahun 2023 | | Perangkat Daerah Penanggung Jawab | | | | |
|------|----|---|---|----|--|---|-------------------------------------|--|--|--|---------------|----------------|----------------|---------------------|--|---|--|--|--|---------------|-------------------------------|--|--|
| | | | | | | | | | | Target 2022 | | Pagu Indikatif | | | Lokasi | | Sumber Dana | Prioritas | | | | | |
| | | | | | | | | | | Semula | Menjadi | RKPD 2022 | APBD 2022 | RKPD 2022 Perubahan | | | | Nasional | | Daerah | Target | Pagu Indikatif | |
| 2 | 16 | 3 | 2 | 3 | Jaringan Intra Pemerintah Daerah | Aktivasi Titik Baru Wilayah Kapanewon Tepus | | | | 2 Titik | 8,876,390,000 | 10,400,220,000 | 10,400,220,000 | | | Mendukung Pengembangan Ekonomi Dan Pelayanan Dasar | | Aparatur, Masyarakat | 2 Titik | 8,750,000,000 | Komunikasi Dan Informatika | | |
| | | | | | | Belanja Bandwith Backbone (3 titik), 18 Kapanewon, UPT Area Timur (10 titik), UPT Area Utara (8 Titik), Objek Wisata (6 Titik) | | | | 12 Bulan | | | | | | | | | | 12 Bulan | | | |
| | | | | | | Belanja Bandwith Primer Pusat Data | | | | 12 Bulan | | | | | | | | | | | 12 Bulan | | |
| | | | | | | Belanja Bandwith UPT Area Barat (18 Titik) | | | | 12 Bulan | | | | | | | | | | | 12 Bulan | | |
| | | | | | | Belanja secondary pusat data , kamera pemantau jalan, Area Perbatasan | | | | 12 Bulan | | | | | | | | | | | 12 Bulan | | |
| 2 | 16 | 3 | 2 | | Pengelolaan e- government Di Lingkup Pemerintah Daerah Kabupaten/Kota | Jumlah Layanan Pengelolaan e-government Di Lingkup Pemerintah Daerah Kabupaten/Kota | Layanan | | Layanan | 18 Layanan | 18 Layanan | 648,000,000 | 848,000,000 | 848,000,000 | | | | | 18 Layanan | 733,000,000 | | | |
| 2 | 16 | 3 | 2 | 3 | Pengelolaan Pusat Data Pemerintahan Daerah | Belanja layanan Zoom Meeting | | | | 1 tahun | 1 tahun | 570,000,000 | 570,000,000 | 570,000,000 | Kab. Gunungkidul, Semua Kecamatan, Semua Kelurahan | Dana Transfer Umum- Dana Alokasi Umum | Memperkuat Infrastruktur Untuk Mendukung Pengembangan Ekonomi Dan Pelayanan Dasar | | Aparatur, Masyarakat | 1 tahun | 520,000,000 | Dinas Komunikasi Dan Informatika | |
| | | | | | | Belanja Lisensi firewall | | | | 1 tahun | 1 tahun | | | | | | | | | 1 tahun | | | |
| | | | | | | Layanan SMS Center | | | | 12 bulan | 12 bulan | | | | | | | | | 12 bulan | | | |
| | | | | | | Lisensi SSL | | | | 1 Tahun | 1 Tahun | | | | | | | | | 1 Tahun | | | |
| | | | | | | Perawatan PAC Pusat Data | | | | 2 unit | 2 unit | | | | | | | | | 2 unit | | | |
| 2 | 16 | 3 | 2 | 4 | Penyelenggaraan Sistem Komunikasi Intra Pemerintah Daerah | Monev penyelenggaraan sistem komunikasi intra pemerintah daerah | | | | 201 Titik | 201 Titik | 33,000,000 | 33,000,000 | 33,000,000 | Kab. Gunungkidul, Semua Kecamatan, Semua Kelurahan | Dana Transfer Umum- Dana Alokasi Umum | Memperkuat Infrastruktur Untuk Mendukung Pengembangan Ekonomi Dan Pelayanan Dasar | | Aparatur, Masyarakat | 201 Titik | 58,000,000 | Dinas Komunikasi Dan Informatika | |
| 2 | 16 | 3 | 2 | 9 | Pengembangan dan Pengelolaan Ekosistem Kabupaten/Kota Cerdas dan Kota Cerdas | Rakor Pelaksanaan Smart City | | | | 1 LS | 1 LS | 20,000,000 | 20,000,000 | 20,000,000 | Kab. Gunungkidul, Semua Kecamatan, Semua Kelurahan | Dana Transfer Umum- Dana Alokasi Umum | Memperkuat Infrastruktur Untuk Mendukung Pengembangan Ekonomi Dan Pelayanan Dasar | Infrastruktur, Lingkungan Hidup, dan Pengelolaan Bencana | Aparatur, Masyarakat | 1 LS | 105,000,000 | Dinas Komunikasi Dan Informatika | |
| | | | | | | | | | | | | | | | | | | | | | | | |
| 2 | 16 | 3 | 2 | 10 | Pengembangan dan Pengelolaan Sumber Daya Teknologi Informasi dan Komunikasi Pemerintah Daerah | Bimtek FGD Smart City | | | | 1 LS | | 25,000,000 | 225,000,000 | 225,000,000 | Kab. Gunungkidul, Semua Kecamatan, Semua Kelurahan | Dana Transfer Umum- Dana Alokasi Umum | Memperkuat Infrastruktur Untuk Mendukung Pengembangan Ekonomi Dan Pelayanan Dasar | Infrastruktur, Lingkungan Hidup, dan Pengelolaan Bencana | Aparatur, Masyarakat | 1 LS | 50,000,000 | Dinas Komunikasi Dan Informatika | |
| | | | | | | Jumlah Pelatihan TIK | | | | 1 Kali | 1 LS | | | | | | | | | 1 LS | | | |
| 2 | 20 | | | | URUSAN PEMERINTAHAN BIDANG STATISTIK | | | | | | 60,280,000 | 60,280,000 | 60,280,000 | | | | | | 143,080,000 | | | | |

| Kode | | | | | Urusan/ Bidang Urusan/ Program/ Kegiatan/ Sub Kegiatan | Indikator Program/ Kegiatan/ Sub Kegiatan | Target Akhir Periode RPJMD | Realisasi Capaian RKPD Tahun 2020 | Prakiraan Capaian Target RKPD Tahun 2021 | Capaian Kinerja dan Kerangka Pendanaan | | | | | | Kelompok Sasaran | Prakiraan Maju Rencana Tahun 2023 | | Perangkat Daerah Penanggung Jawab | | | |
|------|----|---|---|---|--|--|----------------------------|-----------------------------------|--|--|------------|----------------|-------------|---------------------|--|---------------------------------------|---|----------------------|-----------------------------------|-------------|----------------------------------|--------|
| | | | | | | | | | | Target 2022 | | Pagu Indikatif | | | Lokasi | | Sumber Dana | Prioritas | | Target | Pagu Indikatif | |
| | | | | | | | | | | Semula | Menjadi | RKPD 2022 | APBD 2022 | RKPD 2022 Perubahan | | | | Nasional | | | | Daerah |
| 2 | 20 | 2 | | | PROGRAM PENYELENGGARAAN STATISTIK SEKTORAL | Persentase Capaian Penyelenggaraan Statistik Sektoral | 100 Persen | | NA Persen | | 20 Persen | 60,280,000 | 60,280,000 | 60,280,000 | | | 20 Persen | 143,080,000 | | | | |
| 2 | 20 | 2 | 2 | | Penyelenggaraan Statistik Sektoral di Lingkup Daerah Kabupaten/Kota | Jumlah Layanan Penyelenggaraan Statistik Sektoral di Lingkup Daerah Kabupaten/Kota terlaksana | Layanan | | Layanan | 8 Layanan | 8 Layanan | 60,280,000 | 60,280,000 | 60,280,000 | | | 8 Layanan | 143,080,000 | | | | |
| 2 | 20 | 2 | 2 | 1 | Koordinasi dan Sinkronisasi Pengumpulan, Pengolahan, Analisis dan Diseminasi Data Statistik Sektoral | Diseminasi data geospasial | | | | 1 kali | 1 kali | 35,280,000 | 35,280,000 | 35,280,000 | Kab. Gunungkidul, Semua Kecamatan, Semua Kelurahan | Dana Transfer Umum- Dana Alokasi Umum | Memperkuat Infrastruktur Untuk Mendukung Pengembangan Ekonomi Dan Pelayanan Dasar | Aparatur, Masyarakat | 1 kali | 118,080,000 | Dinas Komunikasi Dan Informatika | |
| | | | | Expose data geospasial | | | | 1 kali | 1 kali | 1 kali | | | | | | | | | | | | |
| | | | | Expose data statistik | | | | 1 kali | 1 kali | 1 kali | | | | | | | | | | | | |
| | | | | Jumlah diseminasi data statistik sektoral | | | | 1 kali | 1 kali | 1 kali | | | | | | | | | | | | |
| | | | | Publikasi data statistik sektoral dan data geospasial | | | | 2 kali | 2 kali | 2 kali | | | | | | | | | | | | |
| | | | | | | | | | | | | | | | | | | | | | | |
| 2 | 20 | 2 | 2 | 2 | Peningkatan kapasitas SDM Pemerintah Daerah dalam Peningkatan Mutu Statistik Daerah yang Terintegrasi | Peningkatan Kapasitas SDM | | | | 2 Kali | 2 Kali | 25,000,000 | 25,000,000 | 25,000,000 | Kab. Gunungkidul, Semua Kecamatan, Semua Kelurahan | Dana Transfer Umum- Dana Alokasi Umum | Memperkuat Infrastruktur Untuk Mendukung Pengembangan Ekonomi Dan Pelayanan Dasar | Aparatur, Masyarakat | 2 Kali | 25,000,000 | Dinas Komunikasi Dan Informatika | |
| 2 | 21 | | | | URUSAN PEMERINTAHAN BIDANG PERSANDIAN | | | | | | | 179,610,000 | 179,610,000 | 179,610,000 | | | | 230,410,000 | | | | |
| 2 | 21 | 2 | | | PROGRAM PENYELENGGARAAN PERSANDIAN UNTUK PENGAMANAN INFORMASI | Persentase Capaian Penyelenggaraan Persandian Untuk Pengamanan Informasi | Persen | | Persen | 25 Persen | 25 Persen | 179,610,000 | 179,610,000 | 179,610,000 | | | | 25 Persen | 230,410,000 | | | |
| 2 | 21 | 2 | 2 | | Penyelenggaraan Persandian untuk Pengamanan Informasi Pemerintah Daerah Kabupaten/Kota | Jumlah Layanan Penyelenggaraan Persandian untuk Pengamanan Informasi Pemerintah Daerah Kabupaten/Kota terlaksana | Layanan | | Layanan | 10 Layanan | 10 Layanan | 172,310,000 | 172,310,000 | 172,310,000 | | | | 10 Layanan | 223,110,000 | | | |
| 2 | 21 | 2 | 2 | 2 | Pelaksanaan Analisis Kebutuhan dan Pengelolaan Sumber Daya Keamanan Informasi Pemerintah Daerah Kabupaten/Kota | Jumlah Peningkatan Kapasitas Petugas Jaring Pengaman Persandian bagi ASN | | | | 1 Kali | 1 Kali | 25,000,000 | 25,000,000 | 25,000,000 | Kab. Gunungkidul, Semua Kecamatan, Semua Kelurahan | Dana Transfer Umum- Dana Alokasi Umum | Memperkuat Infrastruktur Untuk Mendukung Pengembangan Ekonomi Dan Pelayanan Dasar | Aparatur, Masyarakat | 1 Kali | 50,000,000 | Dinas Komunikasi Dan Informatika | |
| 2 | 21 | 2 | 2 | 3 | Pelaksanaan Keamanan Informasi Pemerintahan Daerah Kabupaten/Kota Berbasis Elektronik dan Non Elektronik | Pendampingan Pemanfaatan Sertifikat Elektronik | | | | 1 Kali | 1 Kali | 12,000,000 | 12,000,000 | 12,000,000 | Kab. Gunungkidul, Semua Kecamatan, Semua Kelurahan | Dana Transfer Umum- Dana Alokasi Umum | Memperkuat Infrastruktur Untuk Mendukung Pengembangan Ekonomi Dan Pelayanan Dasar | Aparatur, Masyarakat | 1 Kali | 15,000,000 | Dinas Komunikasi Dan Informatika | |

| Kode | | | | | Urusan/ Bidang Urusan/ Program/ Kegiatan/ Sub Kegiatan | Indikator Program/ Kegiatan/ Sub Kegiatan | Target Akhir Periode RPJMD | Realisasi Capaian RKPD Tahun 2020 | Prakiraan Capaian Target RKPD Tahun 2021 | Capaian Kinerja dan Kerangka Pendanaan | | | | | | Kelompok Sasaran | Prakiraan Maju Rencana Tahun 2023 | | Perangkat Daerah Penanggung Jawab | | | |
|------|----|---|---|---|---|---|-------------------------------------|--|--|--|------------|----------------|---------------|---------------------|--|--|--|-------------------------------|--|-------------|-------------|---|
| | | | | | | | | | | Target 2022 | | Pagu Indikatif | | | Lokasi | | Sumber Dana | Prioritas | | | | |
| | | | | | | | | | | Semula | Menjadi | RKPD 2022 | APBD 2022 | RKPD 2022 Perubahan | | | | Nasional | | Daerah | Target | Pagu Indikatif |
| 2 | 21 | 2 | 2 | 4 | Penyediaan Layanan Keamanan Informasi Pemerintah Daerah Kabupaten/Kota | Computer Security Insiden Response Team (CSIRT) | | | | 2 Kali | 2 Kali | 135,310,000 | 135,310,000 | 135,310,000 | Kab. Gunungkidul, Semua Kecamatan, Semua Kelurahan | Dana Transfer Umum- Dana Alokasi Umum | Memperkuat Infrastruktur Untuk Mendukung Pengembangan Ekonomi Dan Pelayanan Dasar | | Aparatur, Masyarakat | 2 Kali | 158,110,000 | Dinas Komunikasi Dan Informatika |
| | | | | | IT Security Assesment | | | 2 Kali | 2 Kali | | | | | | 2 Kali | | | | | | | |
| | | | | | Operasi Siaga Kontra Penginderaan /Counter Surveillance /Sterilisasi Ruang Pimpinan | | | 2 Kali | 2 Kali | | | | | | 2 Kali | | | | | | | |
| | | | | | Pengamanan Sinyal (Jamming) | | | 4 Kali | 4 Kali | | | | | | 4 Kali | | | | | | | |
| | | | | | Simple Mail Transfer Protocol (SMTP) Relay dan Mail Gateway | | | 1 Kali | 1 Kali | | | | | | 1 Kali | | | | | | | |
| 2 | 21 | 2 | 2 | | Penetapan Pola Hubungan Komunikasi Sandi Antar Perangkat Daerah Kabupaten/Kota | Jumlah Layanan Penetapan Pola Hubungan Komunikasi Sandi Antar Perangkat Daerah Kabupaten/Kota terlaksana | Layanan | | Layanan | 1 Layanan | 1 Layanan | 7,300,000 | 7,300,000 | 7,300,000 | | | | | 1 Layanan | 7,300,000 | | |
| 2 | 21 | 2 | 2 | 1 | Operasionalisasi Jaring Komunikasi Sandi Pemerintah Daerah Kabupaten/Kota | Jumlah Pertemuan Forum Komunikasi Sandi (Forkomsanda DIY) | | | | 2 Kali | 2 Kali | 7,300,000 | 7,300,000 | 7,300,000 | Kab. Gunungkidul, Semua Kecamatan, Semua Kelurahan | Dana Transfer Umum- Dana Alokasi Umum | Memperkuat Infrastruktur Untuk Mendukung Pengembangan Ekonomi Dan Pelayanan Dasar | | Aparatur, Masyarakat | 2 Kali | 7,300,000 | Dinas Komunikasi Dan Informatika |
| 2 | | | | | URUSAN PEMERINTAHAN WAJIB YANG TIDAK BERKAITAN DENGAN PELAYANAN DASAR | | | | | | | | | | | | | | | | | |
| 2 | 7 | | | | URUSAN PEMERINTAHAN BIDANG TENAGA KERJA | | | | | | | 4,310,463,200 | 3,977,014,900 | 3,994,714,900 | | | | | 4,724,517,305 | | | |
| 2 | 7 | 3 | | | PROGRAM PELATIHAN KERJA DAN PRODUKTIVITAS TENAGA KERJA | Persentase Tenaga Kerja Bersertifikat Kompetensi | Pesen | | Pesen | 100 Pesen | 100 Pesen | 595,213,200 | 539,164,900 | 539,164,900 | | | | | 100 Pesen | 859,267,305 | | |
| 2 | 7 | 3 | 2 | | Pelaksanaan Pelatihan berdasarkan Unit Kompetensi | Persentase Pelatihan Ketrampilan Bagi Pencari Kerja, Bimbingan Teknis Akreditasi Lembaga Pelatihan Kerja, | Persen | | Persen | 100 Persen | 100 Persen | 595,213,200 | 539,164,900 | 539,164,900 | | | | | 100 Persen | 859,267,305 | | |
| 2 | 7 | 3 | 2 | 1 | Proses Pelaksanaan Pendidikan dan Pelatihan Keterampilan bagi Pencari Kerja berdasarkan Klaster Kompetensi | jumlah tenaga kerja penjahit yang terlatih dan kompeten (PIWK) | | | | 1 Angkatan | 1 Angkatan | 327,680,000 | 327,679,800 | 327,679,800 | Kab. Gunungkidul, Semua Kecamatan, Semua Kelurahan | Dana Transfer Umum- Dana Alokasi Umum | Meningkatkan Sumber Daya Manusia Yang Berkualitas Dan Berdaya Saing | Penanggulanga n Kemiskinan | Masyarakat | 1 Angkatan | 465,810,000 | Dinas Perindustrian, Koperasi, Usaha Kecil dan Menengah Tenaga Kerja |
| | | | | | jumlah tenaga kerja penjahit yang terlatih dan kompeten (POKER) | | | | 1 Angkatan | 1 Angkatan | | | | | | 1 Angkatan | | | | | | |
| | | | | | Jumlah tenaga kerja yang menguasai tehnologi informatika terlatih dan kompeten (PIWK) | | | | 1 Angkatan | 1 Angkatan | | | | | | 1 Angkatan | | | | | | |
| | | | | | Jumlah tenaga kerja yang menguasai tehnologi informatika terlatih dan kompeten (POKER) | | | | 1 Angkatan | 1 Angkatan | | | | | | 1 Angkatan | | | | | | |
| | | | | | Jumlah tenaga kerja yang menguasai teknik dasar bengkel sepeda motor terlatih dan kompeten (PIWK) | | | | 1 Angkatan | 1 Angkatan | | | | | | 1 Angkatan | | | | | | |

| Kode | | | | | Urusan/ Bidang Urusan/ Program/ Kegiatan/ Sub Kegiatan | Indikator Program/ Kegiatan/ Sub Kegiatan | Target Akhir Periode RPJMD | Realisasi Capaian RKPD Tahun 2020 | Prakiraan Capaian Target RKPD Tahun 2021 | Capaian Kinerja dan Kerangka Pendanaan | | | | | | | | Kelompok Sasaran | Prakiraan Maju Rencana Tahun 2023 | | Perangkat Daerah Penanggung Jawab | |
|------|---|---|---|---|--|--|----------------------------|-----------------------------------|--|--|------------|----------------|---------------|---------------------|--|--------------------------------------|---|----------------------------|-----------------------------------|------------|-----------------------------------|--|
| | | | | | | | | | | Target 2022 | | Pagu Indikatif | | | Lokasi | Sumber Dana | Prioritas | | | | | |
| | | | | | | | | | | Semula | Menjadi | RKPD 2022 | APBD 2022 | RKPD 2022 Perubahan | | | Nasional | | Daerah | Target | | Pagu Indikatif |
| | | | | | | Jumlah tenaga kerja yang menguasai teknik dasar pengelasan terlatih dan kompeten (PIWK) | | | | 1 Angkatan) | 1 Angkatan | | | | | | | | | 1 Angkatan | | |
| | | | | | | Jumlah tenaga kerja yang menguasai teknik dasar pengelasan terlatih dan kompeten (POKER) | | | | 1 Angkatan | 1 Angkatan | | | | | | | | | 1 Angkatan | | |
| 2 | 7 | 3 | 2 | 2 | Koordinasi Lintas Lembaga dan Kerja Sama dengan Sektor Swasta untuk Penyediaan Instruktur serta Sarana dan Prasarana Lembaga Pelatihan Kerja | Jumlah Bimbingan teknis akreditasi lembaga pelatihan kerja Swasta | | | | 10 LPK | 10 LPK | 267,533,200 | 211,485,100 | 211,485,100 | Kab. Gunungkidul, Semua Kecamatan, Semua Kelurahan | Dana Transfer Umum-Dana Alokasi Umum | Meningkatkan Sumber Daya Manusia Yang Berkualitas Dan Berdaya Saing | Penanggulanga n Kemiskinan | Masyarakat | 10 LPK | 393,457,305 | Dinas Perindustrian, Koperasi, Usaha Kecil dan Menengah Tenaga Kerja |
| | | | | | | Jumlah peserta pelatihan subsidi 3 in 1 di LPK dan jumlah pesrta pelatihan scurity | | | | 50 Orang | 50 Orang | | | | | | | | | 50 Orang | | |
| 2 | 7 | 4 | | | PROGRAM PENEMPATAN TENAGA KERJA | Persentase Peningkatan Penempatan Tenaga Kerja | Persen | | Persen | 10 Persen | 10 Persen | 3,615,000,000 | 3,300,000,000 | 3,300,000,000 | | | | | | 10 Persen | 3,755,000,000 | |
| 2 | 7 | 4 | 2 | | Pelayanan Antarkerja di Daerah Kabupaten/Kota | Presentase tenaga kerja yang terserap | Persen | | Persen | 100 Persen | 100 Persen | 3,555,000,000 | 3,240,000,000 | 3,240,000,000 | | | | | | 100 Persen | 3,555,000,000 | |
| 2 | 7 | 4 | 2 | 5 | Perluasan Kesempatan Kerja | Jumlah Padat Karya Infrastruktur | | | | 18 Lokasi | 18 Lokasi | 3,555,000,000 | 3,240,000,000 | 3,240,000,000 | Kab. Gunungkidul, Semua Kecamatan, Semua Kelurahan | Dana Transfer Umum-Dana Alokasi Umum | Meningkatkan Sumber Daya Manusia Yang Berkualitas Dan Berdaya Saing | Penanggulanga n Kemiskinan | Masyarakat | 18 Lokasi | 3,555,000,000 | Dinas Perindustrian, Koperasi, Usaha Kecil dan Menengah Tenaga Kerja |
| 2 | 7 | 4 | 2 | | Pengelolaan Informasi Pasar Kerja | Persentase penyebaran informasi kerja | Persen | | Persen | 100 Persen | 100 Persen | 60,000,000 | 60,000,000 | 60,000,000 | | | | | | 100 Persen | 200,000,000 | |
| 2 | 7 | 4 | 2 | 3 | Job Fair/Bursa Kerja | Jumlah Bimbingan Bursa Kerja Kusus (BKK) | | | | 4 Kali | 4 Kali | 60,000,000 | 60,000,000 | 60,000,000 | Kab. Gunungkidul, Semua Kecamatan, Semua Kelurahan | Dana Transfer Umum-Dana Alokasi Umum | | Penanggulanga n Kemiskinan | Masyarakat | 4 Kali | 200,000,000 | Dinas Perindustrian, Koperasi, Usaha Kecil dan Menengah Tenaga Kerja |
| | | | | | | Jumlah Dokumen PTKD Tahun 2021-2026 | | | | | 1 dokumen | | | | | | | | | 1 dokumen | | |
| | | | | | | Jumlah informasi bursa kerja (BKOL) | | | | 18 Lokasi | 18 Lokasi | | | | | | | | | 18 Lokasi | | |
| | | | | | | Jumlah Job Fair | | | | 1 Kali | 1 Kali | | | | | | | | | 1 Kali | | |
| 2 | 7 | 5 | | | PROGRAM HUBUNGAN INDUSTRIAL | Persentase Kasus Ketenagakerjaan yang diselesaikan | Persen | | Persen | 100 Persen | 100 Persen | 100,250,000 | 137,850,000 | 155,550,000 | | | | | | 100 Persen | 110,250,000 | |
| 2 | 7 | 5 | 2 | | Pencegahan dan Penyelesaian Perselisihan Hubungan Industrial, Mogok Kerja dan Penutupan Perusahaan di Daerah Kabupaten/Kota | Persentase Penyelesaian Perselisihan Hubungan Industrial | Persen | | Persen | 100 Persen | 100 Persen | 100,250,000 | 137,850,000 | 155,550,000 | | | | | | 100 Persen | 110,250,000 | |
| | | | | | | Jumlah anggota peran dewan pengupahan | | | | 36 OB | 36 OB | | | | Kab. Gunungkidul, Semua Kecamatan, Semua Kelurahan | Dana Transfer Umum-Dana Alokasi Umum | | | | 36 OB | | |

| Kode | | | | | Urusan/ Bidang Urusan/ Program/ Kegiatan/ Sub Kegiatan | Indikator Program/ Kegiatan/ Sub Kegiatan | Target Akhir Periode RPJMD | Realisasi Capaian RKPD Tahun 2020 | Prakiraan Capaian Target RKPD Tahun 2021 | Capaian Kinerja dan Kerangka Pendanaan | | | | | | Kelompok Sasaran | Prakiraan Maju Rencana Tahun 2023 | | Perangkat Daerah Penanggung Jawab | | | |
|------|----|---|---|---|--|--|----------------------------|-----------------------------------|--|--|---------------|----------------|---------------|---------------------|-----------------------------------|--------------------------------------|---|---|-----------------------------------|-----------|-------------|--|
| | | | | | | | | | | Target 2022 | | Pagu Indikatif | | | Lokasi | | Sumber Dana | Prioritas | | | | |
| | | | | | | | | | | Semula | Menjadi | RKPD 2022 | APBD 2022 | RKPD 2022 Perubahan | | | | Nasional | | Daerah | Target | Pagu Indikatif |
| 2 | 7 | 5 | 2 | 1 | Pencegahan Perselisihan Hubungan Industrial, Mogok Kerja, dan Penutupan Perusahaan yang Berakibat/Berdampak pada Kepentingan di 1 (satu) Daerah Kabupaten/Kota | Jumlah anggota peran sidang tripartit terfasilitasi | | | | 32 OB | 32 OB | 100,250,000 | 137,850,000 | 155,550,000 | | | Meningkatkan Sumber Daya Manusia Yang Berkualitas Dan Berdaya Saing | Penanggulangana Kemiskinan | Masyarakat | 32 OB | 110,250,000 | Dinas Perindustrian, Koperasi, Usaha Kecil dan Menengah Tenaga Kerja |
| | | | | | Jumlah Bimtek Penyusunan Peraturan Perusahaan | | | | 2 Kali | 2 Kali | | | | | | 2 Kali | | | | | | |
| | | | | | Jumlah Monev Perusahaan yang melaksanakan THR | | | | 50 Kali | 50 Kali | | | | | | 50 Kali | | | | | | |
| | | | | | Jumlah Monev Perusahaan Perusahan Kesejahteraan Buruh (UMK, PP, PKB, K3) | | | | 100 Kali | 100 Kali | | | | | | 100 Kali | | | | | | |
| | | | | | Jumlah Peringatan Hari Buruh Internasional (Mayday) | | | | 1 Kali | 1 Kali | | | | | | 1 Kali | | | | | | |
| | | | | | Jumlah Raker APINDO | | | | 2 Kali | 2 Kali | | | | | | 2 Kali | | | | | | |
| | | | | | Jumlah Rakor AMHI (Asosiasi Mediator Hubungan Induustrial) se DIY | | | | 1 Kali | 1 Kali | | | | | | 1 Kali | | | | | | |
| | | | | | Jumlah Rakor SPSP (Serikat Pekerja Seluruh Indonesia) | | | | 2 Kali | 2 Kali | | | | | | 2 Kali | | | | | | |
| | | | | | Jumlah Sosialisati Peraturan Perundang undangan | | | | 2 Kali | 2 Kali | | | | | | 2 Kali | | | | | | |
| 2 | 17 | | | | URUSAN PEMERINTAHAN BIDANG KOPERASI, USAHA KECIL, DAN MENENGAH | | | | | | 9,748,210,302 | 9,826,297,302 | 9,530,704,831 | | | | 9,479,641,321 | | | | | |
| 2 | 17 | 1 | | | PROGRAM PENUNJANG URUSAN PEMERINTAHAN DAERAH KABUPATEN/KOTA | Persentase pemenuhan penunjang urusan pemerintah daerah kabupaten terlaksana dengan baik | persen | | persen | | 100 persen | 7,065,094,302 | 7,406,585,302 | 7,231,572,831 | | | | 100 persen | 7,272,414,121 | | | |
| 2 | 17 | 1 | 2 | | Perencanaan, Penganggaran, dan Evaluasi Kinerja Perangkat Daerah | Jumlah Dokumen Perencanaan, Penganggaran, dan Evaluasi Kinerja Perangkat Daerah | dokumen | | dokumen | 28 dokumen | 28 dokumen | 70,135,000 | 73,467,000 | 73,467,000 | | | | 28 dokumen | 84,400,000 | | | |
| | | | | | | Jumlah jenis dokumen Perencanaan, Penganggaran dan Evaluasi Kinerja Perangkat Daerah yang tersusun | jenis | | jenis | 6 jenis | 6 jenis | | | | | | | 6 jenis | | | | |
| 2 | 17 | 1 | 2 | 1 | Penyusunan Dokumen Perencanaan Perangkat Daerah | Jumlah Dokumen Profil PD | | | | 1 Dokumen | 1 Dokumen | 57,670,000 | 60,042,000 | 60,042,000 | Kab. Gunungkidul, Wonosari, Kepek | Dana Transfer Umum Dana Alokasi Umum | Memperkuat Ketahanan Ekonomi Untuk Pertumbuhan Yang Berkualitas dan Berkeadilan | Ekonomi : UMKM, Investasi, dan Pariwisata | Dinas Koperasi UKM | 1 Dokumen | 65,415,000 | Dinas Perindustrian, Koperasi, Usaha Kecil dan Menengah Tenaga Kerja |
| | | | | | | Jumlah dokumen Renja | | | | 1 Dokumen | 1 Dokumen | | | | | | | | | 1 Dokumen | | |
| | | | | | | Jumlah dokumen Renja Perubahan | | | | 1 Dokumen | 1 Dokumen | | | | | | | | | 1 Dokumen | | |
| | | | | | | Jumlah Penyelenggaraan Forum PD | | | | 1 kali | 1 kali | | | | | | | | | 1 kali | | |
| 2 | 17 | 1 | 2 | 2 | Koordinasi dan Penyusunan Dokumen RKA-SKPD | Jumlah dokumen RKA | | | | 1 Dokumen | 1 Dokumen | 2,325,000 | 2,595,000 | 2,595,000 | Kab. Gunungkidul, Wonosari, Kepek | Dana Transfer Umum-Dana Alokasi Umum | Memperkuat Ketahanan Ekonomi Untuk Pertumbuhan Yang Berkualitas dan Berkeadilan | Ekonomi : UMKM, Investasi, dan Pariwisata | Dinas Koperasi UKM | 1 Dokumen | 3,650,000 | Dinas Perindustrian, Koperasi, Usaha Kecil dan Menengah Tenaga Kerja |

| Kode | | | | | Urusan/ Bidang Urusan/ Program/ Kegiatan/ Sub Kegiatan | Indikator Program/ Kegiatan/ Sub Kegiatan | Target Akhir Periode RPJMD | Realisasi Capaian RKPD Tahun 2020 | Prakiraan Capaian Target RKPD Tahun 2021 | Capaian Kinerja dan Kerangka Pendanaan | | | | | | | | Kelompok Sasaran | Prakiraan Maju Rencana Tahun 2023 | | Perangkat Daerah Penanggung Jawab | | |
|------|----|---|-----|---|---|--|----------------------------|-----------------------------------|--|--|------------|----------------|---------------|---------------------|-----------------------------------|--------------------------------------|---|---|-----------------------------------|----------------|-----------------------------------|--|------------|
| | | | | | | | | | | Target 2022 | | Pagu Indikatif | | | Lokasi | Sumber Dana | Prioritas | | Target | Pagu Indikatif | | | |
| | | | | | | | | | | Semula | Menjadi | RKPD 2022 | APBD 2022 | RKPD 2022 Perubahan | | | Nasional | | | | | Daerah | |
| 2 | 17 | 1 | 2 | 3 | Koordinasi dan Penyusunan Dokumen Perubahan RKA-SKPD | Jumlah dokumen perubahan RKA | | | | 1 Dokumen | 1 Dokumen | 1,600,000 | 1,830,000 | 1,830,000 | Kab. Gunungkidul, Wonosari, Kepek | Dana Transfer Umum-Dana Alokasi Umum | Memperkuat Ketahanan Ekonomi Untuk Pertumbuhan Yang Berkualitas dan Berkeadilan | Ekonomi : UMKM, Investasi, dan Pariwisata | Dinas Koperasi UKM | 1 Dokumen | 2,560,000 | Dinas Perindustrian, Koperasi, Usaha Kecil dan Menengah Tenaga Kerja | |
| 2 | 17 | 1 | 2 | 4 | Koordinasi dan Penyusunan DPA-SKPD | Jumlah dokumen DPA | | | | 1 Dokumen | 1 Dokumen | 1,920,000 | 2,130,000 | 2,130,000 | Kab. Gunungkidul, Wonosari, Kepek | Dana Transfer Umum-Dana Alokasi Umum | Memperkuat Ketahanan Ekonomi Untuk Pertumbuhan Yang Berkualitas dan Berkeadilan | Ekonomi : UMKM, Investasi, dan Pariwisata | Dinas Koperasi UKM | 1 Dokumen | 2,820,000 | Dinas Perindustrian, Koperasi, Usaha Kecil dan Menengah Tenaga Kerja | |
| | | | | | | Jumlah dokumen perjanjian kinerja | | | | | | | | | | | | | | 1 Dokumen | | | 1 Dokumen |
| | | | | | | Jumlah dokumen ROPK | | | | | | | | | | | | | | 1 Dokumen | | | 1 Dokumen |
| 2 | 17 | 1 | 2 | 5 | Koordinasi dan Penyusunan Perubahan DPA-SKPD | Jumlah dokumen perubahan DPA | | | | 1 Dokumen | 1 Dokumen | 1,620,000 | 1,800,000 | 1,800,000 | Kab. Gunungkidul, Wonosari, Kepek | Dana Transfer Umum-Dana Alokasi Umum | Memperkuat Ketahanan Ekonomi Untuk Pertumbuhan Yang Berkualitas dan Berkeadilan | Ekonomi : UMKM, Investasi, dan Pariwisata | Dinas Koperasi UKM | 1 Dokumen | 2,420,000 | Dinas Perindustrian, Koperasi, Usaha Kecil dan Menengah Tenaga Kerja | |
| | | | | | | Jumlah dokumen perubahan perjanjian kinerja | | | | | | | | | | | | | | 1 Dokumen | | | 1 Dokumen |
| 2 | 17 | 1 | 2 | 7 | Evaluasi Kinerja Perangkat Daerah | Jumlah dokumen LKIP | | | | 1 Dokumen | 1 Dokumen | 5,000,000 | 5,070,000 | 5,070,000 | Kab. Gunungkidul, Wonosari, Kepek | Dana Transfer Umum-Dana Alokasi Umum | Memperkuat Ketahanan Ekonomi Untuk Pertumbuhan Yang Berkualitas dan Berkeadilan | Ekonomi : UMKM, Investasi, dan Pariwisata | Dinas Koperasi UKM | 1 Dokumen | 7,535,000 | Dinas Perindustrian, Koperasi, Usaha Kecil dan Menengah Tenaga Kerja | |
| | | | | | | Jumlah laporan E Monev | | | | | | | | | | | | | | 4 Dokumen | | | 4 Dokumen |
| | | | | | | Jumlah laporan TEPPRA | | | | | | | | | | | | | | 12 Dokumen | | | 12 Dokumen |
| 2 | 17 | 1 | 2 | | Administrasi Keuangan Perangkat Daerah | Jumlah laporan keuangan yang disusun | dokumen | | dokumen | 14 dokumen | 14 dokumen | 6,435,119,302 | 6,437,405,502 | 6,252,093,031 | | | | 14 dokumen | 6,517,814,121 | | | | |
| 2 | 17 | 1 | 2 | 1 | Penyediaan Gaji dan Tunjangan ASN | Jumlah bulan terfalitasi gaji dan tunjangan ASN | | | | 14 bulan | 14 bulan | 6,371,746,802 | 6,371,754,502 | 6,186,442,031 | Kab. Gunungkidul, Wonosari, Kepek | Dana Transfer Umum-Dana Alokasi Umum | Memperkuat Ketahanan Ekonomi Untuk Pertumbuhan Yang Berkualitas dan Berkeadilan | Ekonomi : UMKM, Investasi, dan Pariwisata | Dinas Koperasi UKM | 14 bulan | 6,444,496,621 | Dinas Perindustrian, Koperasi, Usaha Kecil dan Menengah Tenaga Kerja | |
| | | | | | | | | | | | | | | | | | | | | | | | |
| 2 | 17 | 1 | 2 | 5 | Koordinasi dan Penyusunan Laporan Keuangan Akhir Tahun SKPD | Jumlah Dokumen Laporan Akhir Tahun | | | | 1 Dokumen | 1 Dokumen | 2,650,000 | 2,821,000 | 2,821,000 | Kab. Gunungkidul, Wonosari, Kepek | Dana Transfer Umum-Dana Alokasi Umum | Memperkuat Ketahanan Ekonomi Untuk Pertumbuhan Yang Berkualitas dan Berkeadilan | Ekonomi : UMKM, Investasi, dan Pariwisata | Dinas Koperasi UKM | 1 Dokumen | 3,200,000 | Dinas Perindustrian, Koperasi, Usaha Kecil dan Menengah Tenaga Kerja | |
| | | | | | | | | | | | | | | | | | | | | | | | |
| 2 | 17 | 1 | 2 | 7 | Koordinasi dan Penyusunan Laporan Keuangan Bulanan/Triwulanan/Semesteran SKPD | Jumlah dokumen laporan keuangan bulanan/SPJ | | | | 12 Dokumen | 12 Dokumen | 60,722,500 | 62,830,000 | 62,830,000 | Kab. Gunungkidul, Wonosari, Kepek | Dana Transfer Umum-Dana Alokasi Umum | Memperkuat Ketahanan Ekonomi Untuk Pertumbuhan Yang Berkualitas dan Berkeadilan | Ekonomi : UMKM, Investasi, dan Pariwisata | Dinas Koperasi UKM | 12 Dokumen | 70,117,500 | Dinas Perindustrian, Koperasi, Usaha Kecil dan Menengah Tenaga Kerja | |
| | | | | | | Jumlah dokumen laporan keuangan semesteran | | | | 1 Dokumen | 1 Dokumen | | | | | | | | | 1 Dokumen | | | |
| 2 | 17 | 1 | 2.1 | | Administrasi Kepegawaian Perangkat Daerah | Jumlah PNS yang terlayani dalam pengelolaan administrasi kepegawaian | orang | | orang | 54 orang | 54 orang | 28,212,500 | 28,370,800 | 28,370,800 | | | | | | 54 orang | 44,497,500 | | |
| 2 | 17 | 1 | 2.1 | 3 | Pendataan dan Pengolahan Administrasi Kepegawaian | Jumlah ASN tertangani | | | | 53 ASN | 53 ASN | 23,212,500 | 23,390,800 | 23,390,800 | Kab. Gunungkidul, Wonosari, Kepek | Dana Transfer Umum-Dana Alokasi Umum | Memperkuat Ketahanan Ekonomi Untuk Pertumbuhan Yang Berkualitas dan Berkeadilan | Ekonomi : UMKM, Investasi, dan Pariwisata | Dinas Koperasi UKM | 53 ASN | 24,997,500 | Dinas Perindustrian, Koperasi, Usaha Kecil dan Menengah Tenaga Kerja | |

| Kode | | | | | Urusan/ Bidang Urusan/ Program/ Kegiatan/ Sub Kegiatan | Indikator Program/ Kegiatan/ Sub Kegiatan | Target Akhir Periode RPJMD | Realisasi Capaian RKPD Tahun 2020 | Prakiraan Capaian Target RKPD Tahun 2021 | Capaian Kinerja dan Kerangka Pendanaan | | | | | | | | Kelompok Sasaran | Prakiraan Maju Rencana Tahun 2023 | | Perangkat Daerah Penanggung Jawab | |
|------|----|---|-----|---|--|---|-------------------------------------|--|--|--|--------------|----------------|-------------|---------------------|-----------------------------------|--------------------------------------|---|---|-----------------------------------|----------------|--|--|
| | | | | | | | | | | Target 2022 | | Pagu Indikatif | | | Lokasi | Sumber Dana | Prioritas | | Target | Pagu Indikatif | | |
| | | | | | | | | | | Semula | Menjadi | RKPD 2022 | APBD 2022 | RKPD 2022 Perubahan | | | Nasional | | | | | Daerah |
| 2 | 17 | 1 | 2.1 | 9 | Pendidikan dan Pelatihan Pegawai Berdasarkan Tugas dan Fungsi | Jumlah ASN/non ASN yang dikirim mengikuti diklat/bimtek/outbound | | | | 1 Orang | 1 Orang | 5,000,000 | 4,980,000 | 4,980,000 | Kab. Gunungkidul, Wonosari, Kepek | Dana Transfer Umum-Dana Alokasi Umum | Memperkuat Ketahanan Ekonomi Untuk Pertumbuhan Yang Berkualitas dan Berkeadilan | Ekonomi : UMKM, Investasi, dan Pariwisata | Dinas Koperasi UKM | 1 Orang | 19,500,000 | Dinas Perindustrian, Koperasi, Usaha Kecil dan Menengah Tenaga Kerja |
| 2 | 17 | 1 | 2.1 | | Administrasi Umum Perangkat Daerah | Jumlah layanan Administrasi Umum | layanan | | layanan | 9 layanan | 9 layanan | 147,345,000 | 251,005,000 | 312,105,000 | | | | | | 9 layanan | 215,500,000 | |
| 2 | 17 | 1 | 2.1 | 1 | Penyediaan Komponen Instalasi Listrik/Penerangan Bangunan Kantor | Jumlah komponen listrik yang tersedia | | | | 6 jenis | 6 jenis | 2,500,000 | 2,500,000 | 2,500,000 | Kab. Gunungkidul, Wonosari, Kepek | Dana Transfer Umum-Dana Alokasi Umum | Memperkuat Ketahanan Ekonomi Untuk Pertumbuhan Yang Berkualitas dan Berkeadilan | Ekonomi : UMKM, Investasi, dan Pariwisata | Dinas Koperasi UKM | 6 jenis | 3,000,000 | Dinas Perindustrian, Koperasi, Usaha Kecil dan Menengah Tenaga Kerja |
| 2 | 17 | 1 | 2.1 | 2 | Penyediaan Peralatan dan Perlengkapan Kantor | Jumlah jenis alat tulis kantor yang tersedia | | | | 6 jenis | 8 jenis | 30,000,000 | 30,000,000 | 47,000,000 | Kab. Gunungkidul, Wonosari, Kepek | Dana Transfer Umum-Dana Alokasi Umum | Memperkuat Ketahanan Ekonomi Untuk Pertumbuhan Yang Berkualitas dan Berkeadilan | Ekonomi : UMKM, Investasi, dan Pariwisata | Dinas Koperasi UKM | 8 jenis | 60,000,000 | Dinas Perindustrian, Koperasi, Usaha Kecil dan Menengah Tenaga Kerja |
| | | | | | | Jumlah komputer yang dibeli | | | | 1 unit | 1 unit | | | | | | 1 unit | | | | | |
| | | | | | | Jumlah laptop yang dibeli | | | | 1 unit | 1 unit | | | | | | 1 unit | | | | | |
| | | | | | | Jumlah monitor yang dibeli | | | | 1 unit | 1 unit | | | | | | 1 unit | | | | | |
| | | | | | | Jumlah printer yang dibeli | | | | 1 unit | 1 unit | | | | | | 1 unit | | | | | |
| 2 | 17 | 1 | 2.1 | 3 | Penyediaan Peralatan Rumah Tangga | Jumlah bahan dan peralatan kebersihan yang terbeli | | | | 14 jenis | 14 jenis | 4,000,000 | 4,000,000 | 4,000,000 | Kab. Gunungkidul, Wonosari, Kepek | Dana Transfer Umum-Dana Alokasi Umum | Memperkuat Ketahanan Ekonomi Untuk Pertumbuhan Yang Berkualitas dan Berkeadilan | Ekonomi : UMKM, Investasi, dan Pariwisata | Dinas Koperasi UKM | 14 jenis | 9,500,000 | Dinas Perindustrian, Koperasi, Usaha Kecil dan Menengah Tenaga Kerja |
| | | | | | | Jumlah peralatan rumah tangga yang terbeli (piring, gelas, tutup gelas, baki, sendok dll) | | | | 4 jenis | 4 jenis | | | | | | 4 jenis | | | | | |
| 2 | 17 | 1 | 2.1 | 5 | Penyediaan Barang Cetakan dan Penggandaan | Jumlah Barang Cetakan | | | | 8 jenis | 8 jenis | 15,000,000 | 15,000,000 | 17,100,000 | Kab. Gunungkidul, Wonosari, Kepek | Dana Transfer Umum-Dana Alokasi Umum | Memperkuat Ketahanan Ekonomi Untuk Pertumbuhan Yang Berkualitas dan Berkeadilan | Ekonomi : UMKM, Investasi, dan Pariwisata | Dinas Koperasi UKM | 8 jenis | 18,000,000 | Dinas Perindustrian, Koperasi, Usaha Kecil dan Menengah Tenaga Kerja |
| | | | | | | Jumlah lembar fotokopi/penggandaan | | | | 25000 lembar | 25000 lembar | | | | | | 25000 lembar | | | | | |
| 2 | 17 | 1 | 2.1 | 6 | Penyediaan Bahan Bacaan dan Peraturan Perundang-undangan | Jumlah tagihan surat kabar yang terbayar | | | | 12 bulan | 12 bulan | 1,500,000 | 1,500,000 | 1,500,000 | Kab. Gunungkidul, Wonosari, Kepek | Dana Transfer Umum-Dana Alokasi Umum | Memperkuat Ketahanan Ekonomi Untuk Pertumbuhan Yang Berkualitas dan Berkeadilan | Ekonomi : UMKM, Investasi, dan Pariwisata | Dinas Koperasi UKM | 12 bulan | 3,000,000 | Dinas Perindustrian, Koperasi, Usaha Kecil dan Menengah Tenaga Kerja |
| 2 | 17 | 1 | 2.1 | 7 | Penyediaan Bahan/Material | Jumlah bendera yang dibeli | | | | 2 buah | 2 buah | 650,000 | 650,000 | 650,000 | Kab. Gunungkidul, Wonosari, Kepek | Dana Transfer Umum-Dana Alokasi Umum | Memperkuat Ketahanan Ekonomi Untuk Pertumbuhan Yang Berkualitas dan Berkeadilan | Ekonomi : UMKM, Investasi, dan Pariwisata | Dinas Koperasi UKM | 2 buah | 0 | Dinas Perindustrian, Koperasi, Usaha Kecil dan Menengah Tenaga Kerja |
| | | | | | | Jumlah umbul-umbul yang terbeli | | | | 18 buah | 18 buah | | | | | | 18 buah | | | | | |
| 2 | 17 | 1 | 2.1 | 8 | Fasilitasi Kunjungan Tamu | makan minum dan snack untuk tamu | | | | 140 OR | 140 OR | 2,000,000 | 4,500,000 | 4,500,000 | Kab. Gunungkidul, Wonosari, Kepek | Dana Transfer Umum-Dana Alokasi Umum | Memperkuat Ketahanan Ekonomi Untuk Pertumbuhan Yang Berkualitas dan Berkeadilan | Ekonomi : UMKM, Investasi, dan Pariwisata | Dinas Koperasi UKM | 140 OR | 2,000,000 | Dinas Perindustrian, Koperasi, Usaha Kecil dan Menengah Tenaga Kerja |
| | | | | | Penyelenggaraan Rapat | Frekuensi rapat, konsultasi, koordinasi luar daerah | | | | 72 OP | 96 OP | | | | Kab. Gunungkidul, Wonosari, Kepek | Dana Transfer Umum-Dana Alokasi Umum | Memperkuat Ketahanan Ekonomi Untuk | Ekonomi : UMKM | Dinas Koperasi | 96 OP | | Dinas Perindustrian, Koperasi, Usaha |

| Kode | | | | | Urusan/ Bidang Urusan/ Program/ Kegiatan/ Sub Kegiatan | Indikator Program/ Kegiatan/ Sub Kegiatan | Target Akhir Periode RPJMD | Realisasi Capaian RKPD Tahun 2020 | Prakiraan Capaian Target RKPD Tahun 2021 | Capaian Kinerja dan Kerangka Pendanaan | | | | | | | Kelompok Sasaran | Prakiraan Maju Rencana Tahun 2023 | | Perangkat Daerah Penanggung Jawab | | |
|------|----|---|-----|----|--|--|----------------------------|-----------------------------------|--|--|-----------|----------------|-------------|---------------------|-----------------------------------|--------------------------------------|---|---|--------------------|-----------------------------------|-------------|--|
| | | | | | | | | | | Target 2022 | | Pagu Indikatif | | | Lokasi | Sumber Dana | | Prioritas | | | Target | Pagu Indikatif |
| | | | | | | | | | | Semula | Menjadi | RKPD 2022 | APBD 2022 | RKPD 2022 Perubahan | | | | Nasional | Daerah | | | |
| 2 | 17 | 1 | 2.1 | 9 | Koordinasi dan Konsultasi SKPD | Jumlah makan dan minum tersedia untuk rapat | | | | 300 OR | 300 OR | 90,695,000 | 191,855,000 | 233,855,000 | | | Ekonomi Untuk Pertumbuhan Yang Berkualitas dan Berkeadilan | Investasi, dan Pariwisata | UKM | 300 OR | 118,000,000 | Koperasi, Usaha Kecil dan Menengah Tenaga Kerja |
| | | | | | | Jumlah minum dan snack tersedia untuk rapat | | | | 505 OR | 505 OR | | | | | | | | | 505 OR | | |
| 2 | 17 | 1 | 2.1 | 10 | Penatausahaan Arsip Dinamis pada SKPD | Jumlah arsip yang dikelola | | | | 2 Jenis | 2 Jenis | 1,000,000 | 1,000,000 | 1,000,000 | Kab. Gunungkidul, Wonosari, Kepek | Dana Transfer Umum-Dana Alokasi Umum | Memperkuat Ketahanan Ekonomi Untuk Pertumbuhan Yang Berkualitas dan Berkeadilan | Ekonomi : UMKM, Investasi, dan Pariwisata | Dinas Koperasi UKM | 2 Jenis | 2,000,000 | Dinas Perindustrian, Koperasi, Usaha Kecil dan Menengah Tenaga Kerja |
| 2 | 17 | 1 | 2.1 | | Pengadaan Barang Milik Daerah Penunjang Urusan Pemerintah Daerah | Jumlah layanan Pengadaan Barang Milik Daerah Penunjang Urusan Pemerintahan | layanan | | layanan | 3 layanan | 3 layanan | 22,350,000 | 20,770,000 | 20,770,000 | | | | | | 3 layanan | 43,250,000 | |
| 2 | 17 | 1 | 2.1 | 5 | Pengadaan Mebel | Jumlah kursi kerja yang dibeli | | | | 2 buah | 2 buah | 12,350,000 | 12,295,000 | 12,295,000 | Kab. Gunungkidul, Wonosari, Kepek | Dana Transfer Umum-Dana Alokasi Umum | Memperkuat Ketahanan Ekonomi Untuk Pertumbuhan Yang Berkualitas dan Berkeadilan | Ekonomi : UMKM, Investasi, dan Pariwisata | Dinas Koperasi UKM | 2 buah | 34,250,000 | Dinas Perindustrian, Koperasi, Usaha Kecil dan Menengah Tenaga Kerja |
| | | | | | Jumlah kursi rapat | | | | 2 buah | 2 buah | | | | | | 2 buah | | | | | | |
| | | | | | Jumlah kursi tamu yang dibeli | | | | 1 buah | 1 buah | | | | | | 1 buah | | | | | | |
| | | | | | Jumlah kursi tunggu/pelayanan yang dibeli | | | | 1 buah | 1 buah | | | | | | 1 buah | | | | | | |
| | | | | | Jumlah meja kerja yang dibeli | | | | 2 buah | 2 buah | | | | | | 2 buah | | | | | | |
| | | | | | Jumlah meja komputer yang dibeli | | | | 1 buah | 1 buah | | | | | | 1 buah | | | | | | |
| 2 | 17 | 1 | 2.1 | 10 | Pengadaan Sarana dan Prasarana Gedung Kantor atau Bangunan Lainnya | Jumlah paket pengadaan barang untuk showroom | | | | 1 paket | 1 paket | 5,000,000 | 3,475,000 | 3,475,000 | Kab. Gunungkidul, Wonosari, Kepek | Dana Transfer Umum-Dana Alokasi Umum | Memperkuat Ketahanan Ekonomi Untuk Pertumbuhan Yang Berkualitas dan Berkeadilan | Ekonomi : UMKM, Investasi, dan Pariwisata | Dinas Koperasi UKM | 1 paket | 9,000,000 | Dinas Perindustrian, Koperasi, Usaha Kecil dan Menengah Tenaga Kerja |
| 2 | 17 | 1 | 2.1 | 11 | Pengadaan Sarana dan Prasarana Pendukung Gedung Kantor atau Bangunan Lainnya | Jumlah gorden yang terbeli | | | | 1 paket | 1 paket | 5,000,000 | 5,000,000 | 5,000,000 | Kab. Gunungkidul, Wonosari, Kepek | Dana Transfer Umum-Dana Alokasi Umum | Memperkuat Ketahanan Ekonomi Untuk Pertumbuhan Yang Berkualitas dan Berkeadilan | Ekonomi : UMKM, Investasi, dan Pariwisata | Dinas Koperasi UKM | 1 paket | 0 | Dinas Perindustrian, Koperasi, Usaha Kecil dan Menengah Tenaga Kerja |
| 2 | 17 | 1 | 2.1 | | Penyediaan Jasa Penunjang Urusan Pemerintahan Daerah | Jumlah layanan Penyediaan Jasa Penunjang Urusan Pemerintahan Daerah | layanan | | layanan | 3 layanan | 3 layanan | 163,305,000 | 166,200,000 | 135,600,000 | | | | | | 3 layanan | 155,125,000 | |
| 2 | 17 | 1 | 2.1 | 1 | Penyediaan Jasa Surat Menyurat | Jumlah hari terfasilitasinya pengadministrasian surat menyurat | | | | 247 hari | 247 hari | 22,912,500 | 25,860,000 | 25,860,000 | Kab. Gunungkidul, Wonosari, Kepek | Dana Transfer Umum-Dana Alokasi Umum | Memperkuat Ketahanan Ekonomi Untuk Pertumbuhan Yang Berkualitas dan Berkeadilan | Ekonomi : UMKM, Investasi, dan Pariwisata | Dinas Koperasi UKM | 247 hari | 24,147,500 | Dinas Perindustrian, Koperasi, Usaha Kecil dan Menengah |
| | | | | | | Jumlah surat terkirim | | | | 2 jenis | 2 jenis | | | | | | | | | 2 jenis | | |
| 2 | 17 | 1 | 2.1 | 2 | Penyediaan Jasa Komunikasi, Sumber Daya Air dan Listrik | Jumlah jaringan telepon tersambung | | | | 1 unit | 1 unit | 46,100,000 | 46,100,000 | 70,500,000 | Kab. Gunungkidul, Wonosari, Kepek | Dana Transfer Umum-Dana Alokasi Umum | Memperkuat Ketahanan Ekonomi Untuk Pertumbuhan Yang Berkualitas dan Berkeadilan | Ekonomi : UMKM, Investasi, dan Pariwisata | Dinas Koperasi UKM | 1 unit | 51,600,000 | Dinas Perindustrian, Koperasi, Usaha Kecil dan Menengah Tenaga Kerja |
| | | | | | Jumlah rekening air yang terbayar (1 rekening X 12 Bulan) | | | | 12 rekening | 12 rekening | | | | | | 12 rekening | | | | | | |
| | | | | | Jumlah rekening listrik yang terbayar (1 rekening X 12 Bulan) | | | | 12 rekening | 12 rekening | | | | | | 12 rekening | | | | | | |
| | | | | | Jumlah rekening telpon yang terbayar (1 rekening X 12 Bulan) | | | | 12 rekening | 12 rekening | | | | | | 12 rekening | | | | | | |

| Kode | | | | | | Urusan/ Bidang Urusan/ Program/ Kegiatan/ Sub Kegiatan | Indikator Program/ Kegiatan/ Sub Kegiatan | Target Akhir Periode RPJMD | Realisasi Capaian RKPD Tahun 2020 | Prakiraan Capaian Target RKPD Tahun 2021 | Capaian Kinerja dan Kerangka Pendanaan | | | | | | | | Kelompok Sasaran | Prakiraan Maju Rencana Tahun 2023 | | Perangkat Daerah Penanggung Jawab | |
|------|----|---|-----|---|---|--|--|-------------------------------------|--|---|---|------------|--------------------|--------------------|---|--|--|--|-----------------------|---|--------------------|---|--------|
| | | | | | | | | | | | Target 2022 | | Pagu Indikatif | | | Lokasi | Sumber Dana | Prioritas | | Target | Pagu Indikatif | | |
| | | | | | | | | | | | Semula | Menjadi | RKPD 2022 | APBD 2022 | RKPD 2022 Perubahan | | | Nasional | | | | | Daerah |
| 2 | 17 | 1 | 2.1 | 4 | Penyediaan Jasa Pelayanan Umum Kantor | Jumlah jasa kebersihan | | | | 12 bulan | 12 bulan | 94,292,500 | 94,240,000 | 39,240,000 | Kab. Gunungkidul, Wonosari, Kepek | Dana Transfer Umum- Dana Alokasi Umum | Memperkuat Ketahanan Ekonomi Untuk Pertumbuhan Yang Berkualitas dan Berkeadilan | Ekonomi : UMKM, Investasi, dan Pariwisata | Dinas Koperasi UKM | 12 bulan | 79,377,500 | Dinas Perindustrian, Koperasi, Usaha Kecil dan Menengah Tenaga Kerja | |
| 2 | 17 | 1 | 2.1 | | Pemeliharaan Barang Milik Daerah Penunjang Urusan Pemerintahan Daerah | Jumlah layanan Pemeliharaan Barang Milik Daerah Penunjang Urusan Pemerintahan Daerah | layanan | | | layanan | 5 layanan | 5 layanan | 194,627,500 | 425,387,000 | 405,187,000 | | | | | 5 layanan | 207,827,500 | | |
| 2 | 17 | 1 | 2.1 | 2 | Penyediaan Jasa Pemeliharaan, Biaya Pemeliharaan, Pajak, dan Perizinan Kendaraan Dinas Operasional atau Lapangan | Jumlah BBM kendaraan dinas roda dua, roda empat terpenuhi Jumlah mobil dinas yang terbayar pajaknya Jumlah mobil dinas yang terpelihara Jumlah motor dinas yang terbayar pajaknya Jumlah motor dinas yang terpelihara | | | | 12 bulan 9 unit 9 unit 30 unit 30 unit | 12 bulan 8 unit 8 unit 30 unit 30 unit | 90,577,500 | 258,872,500 | 237,472,500 | Kab. Gunungkidul, Wonosari, Kepek | Dana Transfer Umum- Dana Alokasi Umum | Memperkuat Ketahanan Ekonomi Untuk Pertumbuhan Yang Berkualitas dan Berkeadilan | Ekonomi : UMKM, Investasi, dan Pariwisata | Dinas Koperasi UKM | 12 bulan 8 unit 8 unit 30 unit 30 unit | 93,177,500 | Dinas Perindustrian, Koperasi, Usaha Kecil dan Menengah Tenaga Kerja | |
| 2 | 17 | 1 | 2.1 | 5 | Pemeliharaan Mebel | Jumlah mebeleur yang terfasilitasi pemeliharaannya | | | | 4 unit | 4 unit | 1,000,000 | 1,000,000 | 1,000,000 | Kab. Gunungkidul, Wonosari, Kepek | Dana Transfer Umum- Dana Alokasi Umum | Memperkuat Ketahanan Ekonomi Untuk Pertumbuhan Yang Berkualitas dan Berkeadilan | Ekonomi : UMKM, Investasi, dan Pariwisata | Dinas Koperasi UKM | 4 unit | 2,000,000 | Dinas Perindustrian, Koperasi, Usaha Kecil dan Menengah Tenaga Kerja | |
| 2 | 17 | 1 | 2.1 | 6 | Pemeliharaan Peralatan dan Mesin Lainnya | Jumlah alat pemadam kebakaran yang terfasilitasi pemeliharaannya Jumlah genset yang terfasilitasi pemeliharaannya Jumlah laptop yang terfasilitasi pemeliharaannya Jumlah LCD proyektor yang terfasilitasi pemeliharaannya Jumlah mesin ketik yang terfasilitasi pemeliharaannya Jumlah personal komputer yang terfasilitasi pemeliharaannya Jumlah printer yang terfasilitasi pemeliharaannya | | | | 3 unit 1 unit 15 unit 2 unit 3 unit 19 unit 24 unit | 3 unit 1 unit 15 unit 2 unit 3 unit 19 unit 24 unit | 9,700,000 | 26,650,000 | 26,650,000 | Kab. Gunungkidul, Wonosari, Kepek | Dana Transfer Umum- Dana Alokasi Umum | Memperkuat Ketahanan Ekonomi Untuk Pertumbuhan Yang Berkualitas dan Berkeadilan | Ekonomi : UMKM, Investasi, dan Pariwisata | Dinas Koperasi UKM | 3 unit 1 unit 15 unit 2 unit 3 unit 19 unit 24 unit | 9,700,000 | Dinas Perindustrian, Koperasi, Usaha Kecil dan Menengah Tenaga Kerja | |
| 2 | 17 | 1 | 2.1 | 9 | Pemeliharaan/Rehabilita si Gedung Kantor dan Bangunan Lainnya | Jumlah gedung kantor terpelihara | | | | 2 unit | 2 unit | 90,950,000 | 136,464,500 | 136,464,500 | Kab. Gunungkidul, Wonosari, Kepek | Dana Transfer Umum- Dana Alokasi Umum | Memperkuat Ketahanan Ekonomi Untuk Pertumbuhan Yang Berkualitas dan Berkeadilan | Ekonomi : UMKM, Investasi, dan Pariwisata | Dinas Koperasi UKM | 2 unit | 99,350,000 | Dinas Perindustrian, Koperasi, Usaha Kecil dan Menengah Tenaga Kerja | |

| Kode | | | | | Urusan/ Bidang Urusan/ Program/ Kegiatan/ Sub Kegiatan | Indikator Program/ Kegiatan/ Sub Kegiatan | Target Akhir Periode RPJMD | Realisasi Capaian RKPD Tahun 2020 | Prakiraan Capaian Target RKPD Tahun 2021 | Capaian Kinerja dan Kerangka Pendanaan | | | | | | | Kelompok Sasaran | Prakiraan Maju Rencana Tahun 2023 | | Perangkat Daerah Penanggung Jawab | | |
|------|----|---|-----|----|--|--|-------------------------------------|--|--|--|--------------|----------------|------------|---------------------|--|--------------------------------------|---|---|--------------------|--|-------------|--|
| | | | | | | | | | | Target 2022 | | Pagu Indikatif | | | Lokasi | Sumber Dana | | Prioritas | | | Target | Pagu Indikatif |
| | | | | | | | | | | Semula | Menjadi | RKPD 2022 | APBD 2022 | RKPD 2022 Perubahan | | | | Nasional | Daerah | | | |
| 2 | 17 | 1 | 2.1 | 10 | Pemeliharaan/Rehabilitasi Sarana dan Prasarana Gedung Kantor atau Bangunan Lainnya | Jumlah AC terpelihara | | | | 16 unit | 24 unit | 2,400,000 | 2,400,000 | 3,600,000 | Kab. Gunungkidul, Wonosari, Kepek | Dana Transfer Umum-Dana Alokasi Umum | Memperkuat Ketahanan Ekonomi Untuk Pertumbuhan Yang Berkualitas dan Berkeadilan | Ekonomi : UMKM, Investasi, dan Pariwisata | Dinas Koperasi UKM | 24 unit | 3,600,000 | Dinas Perindustrian, Koperasi, Usaha Kecil dan Menengah Tenaga Kerja |
| 2 | 17 | 1 | 2.1 | | Penataan Organisasi | Jumlah dokumen penataan organisasi yang tersusun | dokumen | | dokumen | 5 dokumen | 5 dokumen | 4,000,000 | 3,980,000 | 3,980,000 | | | | | | 5 dokumen | 4,000,000 | |
| 2 | 17 | 1 | 2.1 | 2 | Fasilitasi Pelayanan Publik dan Tata Laksana | Jumlah Dokumen evaluasi SOP/SP | | | | 1 Dokumen | 1 Dokumen | 4,000,000 | 3,980,000 | 3,980,000 | Kab. Gunungkidul, Wonosari, Kepek | Dana Transfer Umum-Dana Alokasi Umum | Memperkuat Ketahanan Ekonomi Untuk Pertumbuhan Yang Berkualitas dan Berkeadilan | Ekonomi : UMKM, Investasi, dan Pariwisata | Dinas Koperasi UKM | 1 Dokumen | 4,000,000 | Dinas Perindustrian, Koperasi, Usaha Kecil dan Menengah Tenaga Kerja |
| 2 | 17 | | | | | 2 Dokumen | | | | 2 Dokumen | | | | | | | 2 Dokumen | | | | | |
| | | | | | | 1 Dokumen | | | | 1 Dokumen | | | | | | | 1 Dokumen | | | | | |
| 2 | 17 | 2 | | | PROGRAM PELAYANAN IZIN USAHA SIMPAN PINJAM | Jumlah koperasi yang memiliki NIB dan/atau ijin usaha simpan pinjam dan/atau pembukaan kantor cabang, cabang pembantu dan kantor kas koperasi simpan | | | | 10 | 10 | 5,000,000 | 4,999,000 | 4,999,000 | | | | | | 10 | 10,000,000 | |
| 2 | 17 | 2 | 2 | | Penerbitan Izin Usaha Simpan Pinjam untuk Koperasi dengan Wilayah Keanggotaan dalam Daerah Kabupaten/Kota | Jumlah koperasi yang terfasilitasi dalam pengurusan NIB dan/atau ijin usaha simpan pinjam dan pembukaan kantor cabang, cabang pembantu dan kantor kas koperasi simpan pinjam | koperasi | | koperasi | 10 koperasi | 10 koperasi | 5,000,000 | 4,999,000 | 4,999,000 | | | | | | 10 koperasi | 10,000,000 | |
| 2 | 17 | 2 | 2 | 1 | Fasilitasi Pemenuhan Izin Usaha Simpan Pinjam dan Pembukaan Kantor Cabang, Cabang Pembantu dan Kantor Kas Koperasi Simpan Pinjam untuk Koperasi dengan Wilayah Keanggotaan dalam Daerah Kabupaten/Kota | Jumlah koperasi yang terfasilitasi dalam pengurusan NIB | | | | 10 koperasi | 10 koperasi | 5,000,000 | 4,999,000 | 4,999,000 | Semua Kab/Kota, Semua Kecamatan, Semua Kelurahan | Dana Transfer Umum-Dana Alokasi Umum | Memperkuat Ketahanan Ekonomi Untuk Pertumbuhan Yang Berkualitas dan Berkeadilan | Ekonomi : UMKM, Investasi, dan Pariwisata | Masyarakat | 10 koperasi | 10,000,000 | Dinas Perindustrian, Koperasi, Usaha Kecil dan Menengah Tenaga Kerja |
| 2 | 17 | 3 | | | PROGRAM PENGAWASAN DAN PEMERIKSAAN KOPERASI | Persentase koperasi yang melaksanakan RAT | persen | | persen | 64 persen | 64 persen | 27,100,000 | 20,145,000 | 20,145,000 | | | | | | 64 persen | 133,500,000 | |
| 2 | 17 | 3 | 2 | | Pemeriksaan dan Pengawasan Koperasi, Koperasi Simpan Pinjam/Unit Simpan Pinjam Koperasi yang Wilayah Keanggotaannya dalam Daerah Kabupaten/ Kota | Jumlah koperasi yang terbina dan terawasi | koperasi | | koperasi | 100 koperasi | 100 koperasi | 27,100,000 | 20,145,000 | 20,145,000 | | | | | | 100 koperasi | 133,500,000 | |

| Kode | | | | | Urusan/ Bidang Urusan/ Program/ Kegiatan/ Sub Kegiatan | Indikator Program/ Kegiatan/ Sub Kegiatan | Target Akhir Periode RPJMD | Realisasi Capaian RKPD Tahun 2020 | Prakiraan Capaian Target RKPD Tahun 2021 | Capaian Kinerja dan Kerangka Pendanaan | | | | | | | Kelompok Sasaran | Prakiraan Maju Rencana Tahun 2023 | | Perangkat Daerah Penanggung Jawab | | |
|------|----|---|---|---|--|---|----------------------------|-----------------------------------|--|--|--------------|----------------|-------------|---------------------|--|--------------------------------------|---|---|--------------------|-----------------------------------|-------------|--|
| | | | | | | | | | | Target 2022 | | Pagu Indikatif | | | Lokasi | Sumber Dana | | Prioritas | | | | |
| | | | | | | | | | | Semula | Menjadi | RKPD 2022 | APBD 2022 | RKPD 2022 Perubahan | | | | Nasional | Daerah | | Target | Pagu Indikatif |
| 2 | 17 | 3 | 2 | 1 | Pengawasan Kekuatan, Kesehatan, Kemandirian, Ketangguhan, serta Akuntabilitas Koperasi Kewenangan Kabupaten/Kota | Jumlah koperasi yang terbina terawasi | | | | 100 koperasi | 100 koperasi | 10,000,000 | 4,650,000 | 4,650,000 | Semua Kab/Kota, Semua Kecamatan, Semua Kelurahan | Dana Transfer Umum-Dana Alokasi Umum | Memperkuat Ketahanan Ekonomi Untuk Pertumbuhan Yang Berkualitas dan Berkeadilan | Ekonomi : UMKM, Investasi, dan Pariwisata | Dinas Koperasi UKM | 100 koperasi | 108,000,000 | Dinas Perindustrian, Koperasi, Usaha Kecil dan Menengah Tenaga Kerja |
| 2 | 17 | 3 | 2 | 2 | Pemeriksaan Kepatuhan Koperasi terhadap Peraturan Perundang-Undangan Kewenangan Kabupaten/Kota | Jumlah sasaran bedah koperasi | | | | 15 koperasi | 15 koperasi | 17,100,000 | 15,495,000 | 15,495,000 | Semua Kab/Kota, Semua Kecamatan, Semua Kelurahan | Dana Transfer Umum-Dana Alokasi Umum | Memperkuat Ketahanan Ekonomi Untuk Pertumbuhan Yang Berkualitas dan Berkeadilan | Ekonomi : UMKM, Investasi, dan Pariwisata | Dinas Koperasi UKM | 15 koperasi | 25,500,000 | Dinas Perindustrian, Koperasi, Usaha Kecil dan Menengah Tenaga Kerja |
| 2 | 17 | 4 | | | PROGRAM PENILAIAN KESEHATAN KSP/USP KOPERASI | Jumlah koperasi dengan predikat sehat | koperasi | | koperasi | 26 koperasi | 26 koperasi | 16,160,000 | 5,710,000 | 5,710,000 | | | | | 26 koperasi | 25,010,000 | | |
| 2 | 17 | 4 | 2 | | Penilaian Kesehatan Koperasi Simpan Pinjam/Unit Simpan Pinjam Koperasi yang Wilayah Keanggotaanya dalam 1 (satu) Daerah Kabupaten/Kota | Jumlah KSP/USP yang dinilai kesehatannya | koperasi | | koperasi | 60 koperasi | 60 koperasi | 16,160,000 | 5,710,000 | 5,710,000 | | | | | 60 koperasi | 25,010,000 | | |
| 2 | 17 | 4 | 2 | 1 | Pelaksanaan Penilaian Kesehatan KSP/USP Koperasi Kewenangan Kabupaten/Kota | Jumlah KSP/USP yang dinilai kesehatannya | | | | 60 koperasi | 60 koperasi | 16,160,000 | 5,710,000 | 5,710,000 | Semua Kab/Kota, Semua Kecamatan, Semua Kelurahan | Dana Transfer Umum-Dana Alokasi Umum | Memperkuat Ketahanan Ekonomi Untuk Pertumbuhan Yang Berkualitas dan Berkeadilan | Ekonomi : UMKM, Investasi, dan Pariwisata | Dinas Koperasi UKM | 60 koperasi | 25,010,000 | Dinas Perindustrian, Koperasi, Usaha Kecil dan Menengah Tenaga Kerja |
| | | | | | | Jumlah peserta sosialisasi penilaian kesehatan koperasi | | | | 30 koperasi | 30 koperasi | | | | | | | | | 30 koperasi | | |
| 2 | 17 | 5 | | | PROGRAM PENDIDIKAN DAN LATIHAN PERKOPERASIAN | Persentase SDM peserta diklat yang meningkat pemahamannya | persen | | persen | | 76 persen | 528,780,000 | 473,732,500 | 473,732,500 | | | | | 76 persen | 589,300,000 | | |
| 2 | 17 | 5 | 2 | | Pendidikan dan Latihan Perkoperasian Bagi Koperasi yang Wilayah Keanggotaan dalam Daerah Kabupaten/Kota | Jumlah layanan Pendidikan dan Latihan Perkoperasian Bagi Koperasi yang Wilayah Keanggotaan dalam Daerah Kabupaten/ Kota | layanan | | layanan | 1 layanan | 1 layanan | 333,860,000 | 340,543,500 | 340,543,500 | | | | | 1 layanan | 391,500,000 | | |
| | | | | | | Jumlah content e-learning yang ter-posting | | | | 1 content | 1 content | | | | Semua Kab/Kota, Semua Kecamatan, Semua Kelurahan | Dana Transfer Umum-Dana Alokasi Umum | | | | 1 content | | |
| | | | | | | Jumlah koperasi yang didampingi pra RAT | | | | 30 koperasi | 30 koperasi | | | | | DAK Non Fisik-PK2UKM | | | | 30 koperasi | | |
| | | | | | | Jumlah peserta diklat akuntansi | | | | 25 orang | 25 orang | | | | | | | | | 25 orang | | |
| | | | | | | Jumlah peserta diklat bisnis plan | | | | 30 orang | 30 orang | | | | | | | | | 30 orang | | |
| | | | | | | Jumlah peserta diklat digitalisasi koperasi | | | | 30 orang | 30 orang | | | | | | | | | 30 orang | | |
| | | | | | | | | | | | | | | | | | | | | | | |

| Kode | | | | | Urusan/ Bidang Urusan/ Program/ Kegiatan/ Sub Kegiatan | Indikator Program/ Kegiatan/ Sub Kegiatan | Target Akhir Periode RPJMD | Realisasi Capaian RKPD Tahun 2020 | Prakiraan Capaian Target RKPD Tahun 2021 | Capaian Kinerja dan Kerangka Pendanaan | | | | | | | | Kelompok Sasaran | Prakiraan Maju Rencana Tahun 2023 | | Perangkat Daerah Penanggung Jawab | | | | | | |
|------|----|---|---|---|---|---|----------------------------|-----------------------------------|--|--|-------------|----------------|-------------|---------------------|--|--------------------------------------|---|---|-----------------------------------|----------------|-----------------------------------|--|--|--|--|-------------|-----------|
| | | | | | | | | | | Target 2022 | | Pagu Indikatif | | | Lokasi | Sumber Dana | Prioritas | | Target | Pagu Indikatif | | | | | | | |
| | | | | | | | | | | Semula | Menjadi | RKPD 2022 | APBD 2022 | RKPD 2022 Perubahan | | | Nasional | | | | | Daerah | | | | | |
| 2 | 17 | 5 | 2 | 1 | Peningkatan Pemahaman dan Pengetahuan Perkoperasian serta Kapasitas dan Kompetensi SDM Koperasi | Jumlah peserta diklat Kompetensi Analisis Pinjaman/Pembiayaan Jumlah peserta diklat Kompetensi Juru Tagih Jumlah peserta diklat kompetensi marketing Jumlah peserta diklat manajemen usaha koperasi Jumlah peserta diklat pelayanan prima Jumlah peserta diklat pemecahan masalah Jumlah peserta diklat penilaian kesehatan koperasi Jumlah peserta pelatihan sosialisasi koperasi (PIS) 4x25 orang Jumlah peserta sosialisasi koperasi | | | | 30 orang | 30 orang | 333,860,000 | 340,543,500 | 340,543,500 | | | Memperkuat Ketahanan Ekonomi Untuk Pertumbuhan Yang Berkualitas dan Berkeadilan | Ekonomi : UMKM, Investasi, dan Pariwisata | Masyarakat | 30 orang | 391,500,000 | Dinas Perindustrian, Koperasi, Usaha Kecil dan Menengah Tenaga Kerja | | | | | |
| | | | | | | | | | | 30 orang | 30 orang | | | | | | | | | | | | | | | | 30 orang |
| | | | | | | | | | | 30 orang | 30 orang | | | | | | | | | | | | | | | | 30 orang |
| | | | | | | | | | | 30 orang | 30 orang | | | | | | | | | | | | | | | | 30 orang |
| | | | | | | | | | | 30 orang | 30 orang | | | | | | | | | | | | | | | | 30 orang |
| | | | | | | | | | | 30 orang | 30 orang | | | | | | | | | | | | | | | | 30 orang |
| | | | | | | | | | | 30 orang | 30 orang | | | | | | | | | | | | | | | | 30 orang |
| | | | | | | | | | | 100 orang | 100 orang | | | | | | | | | | | | | | | | 100 orang |
| | | | | | | | | | | 300 orang | 300 orang | | | | | | | | | | | | | | | | 300 orang |
| 2 | 17 | 5 | 2 | | Pendidikan dan Pelatihan SDM Usaha Mikro dalam 1 (satu) Daerah Kabupaten/Kota | Jumlah layanan Pendidikan dan Pelatihan SDM Usaha Mikro dalam 1 (satu) Daerah Kabupaten/Kota | layanan | | layanan | 1 layanan | 1 layanan | 194,920,000 | 133,189,000 | 133,189,000 | | | | | 1 layanan | 197,800,000 | | | | | | | |
| 2 | 17 | 5 | 2 | 1 | Peningkatan Pemahaman dan Pengetahuan Usaha Mikro serta Kapasitas dan Kompetensi SDM Usaha Mikro | Jumlah peserta diklat kewirausahaan Jumlah peserta diklat manajemen untuk UMKM Jumlah peserta diklat vocational | | | | 60 orang | 60 orang | 194,920,000 | 133,189,000 | 133,189,000 | Semua Kab/Kota, Semua Kecamatan, Semua Kelurahan | DAK Non Fisik-PK2UKM | Memperkuat Ketahanan Ekonomi Untuk Pertumbuhan Yang Berkualitas dan Berkeadilan | Ekonomi : UMKM, Investasi, dan Pariwisata | Masyarakat | 60 orang | 197,800,000 | Dinas Perindustrian, Koperasi, Usaha Kecil dan Menengah Tenaga Kerja | | | | | |
| | | | | | | | | | 60 orang | 90 orang | | | | | | | | | | | | | | | | 90 orang | |
| | | | | | | | | | 27 orang | 27 orang | | | | | | | | | | | | | | | | 27 orang | |
| 2 | 17 | 6 | | | PROGRAM PEMBERDAYAAN DAN PERLINDUNGAN KOPERASI | Persentase kenaikan aset koperasi | persen | | persen | 14,9 persen | 14,9 persen | 100,500,000 | 83,587,000 | 83,587,000 | | | | | 14,9 persen | 359,500,000 | | | | | | | |
| 2 | 17 | 6 | 2 | | Pemberdayaan dan Perlindungan Koperasi yang Keanggotaannya dalam Daerah Kabupaten/Kota | Jumlah layanan Pemberdayaan dan Perlindungan Koperasi yang Keanggotaannya dalam Daerah Kabupaten/ Kota | layanan | | layanan | 1 layanan | 1 layanan | 100,500,000 | 83,587,000 | 83,587,000 | | | | | 1 layanan | 359,500,000 | | | | | | | |
| 2 | 17 | 6 | 2 | 1 | Pemberdayaan Peningkatan Produktivitas, Nilai Tambah, Akses Pasar, Akses Pembiayaan, Penguatan Kelembagaan, Penataan Manajemen, Standarisasi, dan Restrukturisasi Usaha Koperasi Kewenangan | Jumlah koperasi peserta pembinaan usaha koperasi Jumlah koperasi yang termonitoring dagu Jumlah partisipasi/event dalam peringatan Harkopda dan Harkopnas Jumlah peserta pembinaan kemitraan koperasi | | | | 12 koperasi | 12 koperasi | 100,500,000 | 83,587,000 | 83,587,000 | Semua Kab/Kota, Semua Kecamatan, Semua Kelurahan | Dana Transfer Umum-Dana Alokasi Umum | Memperkuat Ketahanan Ekonomi Untuk Pertumbuhan Yang Berkualitas dan Berkeadilan | Ekonomi : UMKM, Investasi, dan Pariwisata | Masyarakat | 12 koperasi | 359,500,000 | Dinas Perindustrian, Koperasi, Usaha Kecil dan Menengah Tenaga Kerja | | | | | |
| | | | | | | | | | 75 koperasi | 75 koperasi | | | | | | | | | | | | | | | | 75 koperasi | |
| | | | | | | | | | 1 kali | 1 kali | | | | | | | | | | | | | | | | 1 kali | |
| | | | | | | | | | 30 orang | 30 orang | | | | | | | | | | | | | | | | 30 orang | |

| Kode | | | | | Urusan/ Bidang Urusan/ Program/ Kegiatan/ Sub Kegiatan | Indikator Program/ Kegiatan/ Sub Kegiatan | Target Akhir Periode RPJMD | Realisasi Capaian RKPD Tahun 2020 | Prakiraan Capaian Target RKPD Tahun 2021 | Capaian Kinerja dan Kerangka Pendanaan | | | | | | | | Kelompok Sasaran | Prakiraan Maju Rencana Tahun 2023 | | Perangkat Daerah Penanggung Jawab | |
|------|----|---|---|---|---|---|-------------------------------------|--|--|--|-----------|----------------|---------------|---------------------|---|--|--|--|-----------------------------------|----------------|--|---|
| | | | | | | | | | | Target 2022 | | Pagu Indikatif | | | Lokasi | Sumber Dana | Prioritas | | Target | Pagu Indikatif | | |
| | | | | | | | | | | Semula | Menjadi | RKPD 2022 | APBD 2022 | RKPD 2022 Perubahan | | | Nasional | | | | | Daerah |
| | | | | | Kabupaten/Kota | Jumlah peserta pembinaan promosi dan pemasaran koperasi | | | | 30 orang | 30 orang | | | | | | | | 30 orang | | | |
| 2 | 17 | 7 | | | PROGRAM PEMBERDAYAAN USAHA MENENGAH, USAHA KECIL, DAN USAHA MIKRO (UMKM) | Persentase UMKM yang terfasilitasi layanan pemberdayaan UMKM | persen | | persen | 20 persen | 20 persen | 1,250,186,000 | 1,124,148,500 | 978,048,500 | | | | 20 persen | 520,901,200 | | | |
| 2 | 17 | 7 | 2 | | Pemberdayaan Usaha Mikro yang Dilakukan melalui Pendataan, Kemitraan, Kemudahan Perizinan, Penguatan Kelembagaan dan Koordinasi dengan Para Pemangku Kepentingan | Jumlah layanan Pemberdayaan Usaha Mikro yang Dilakukan melalui Pendataan, Kemitraan, Kemudahan Perizinan, Penguatan Kelembagaan dan Koordinasi dengan Para Pemangku Kepentingan | layanan | | layanan | 5 layanan | 5 layanan | 1,250,186,000 | 1,124,148,500 | 978,048,500 | | | | 5 layanan | 520,901,200 | | | |
| 2 | 17 | 7 | 2 | 1 | Pendataan Potensi dan Pengembangan Usaha Mikro | Jumlah Pendataan UMKM | | | | 0 0 | 0 Kali | 160,820,000 | 153,840,000 | 7,740,000 | Semua Kab/Kota, Semua Kecamatan, Semua Kelurahan | Dana Transfer Umum- Dana Alokasi Umum | Memperkuat Ketahanan Ekonomi Untuk Pertumbuhan Yang Berkualitas dan Berkeadilan | Ekonomi : UMKM, Investasi, dan Pariwisata | Masyarakat | 0 Kali | 17,400,000 | Dinas Perindustrian, Koperasi, Usaha Kecil dan Menengah Tenaga Kerja |
| | | | | | Jumlah UMKM yang termonitoring data perkembangan usaha | | | | 100 UMKM | 100 UMKM | | | | | | | | 100 UMKM | | | | |
| 2 | 17 | 7 | 2 | 2 | Pemberdayaan melalui Kemitraan Usaha Mikro | Jumlah Pelayanan konsultasi bisnis UMKM | | | | 1 jenis | 6 jenis | 15,000,000 | 15,000,000 | 15,000,000 | Semua Kab/Kota, Semua Kecamatan, Semua Kelurahan | Dana Transfer Umum- Dana Alokasi Umum | Memperkuat Ketahanan Ekonomi Untuk Pertumbuhan Yang Berkualitas dan Berkeadilan | Ekonomi : UMKM, Investasi, dan Pariwisata | Masyarakat | 6 jenis | 37,940,000 | Dinas Perindustrian, Koperasi, Usaha Kecil dan Menengah Tenaga Kerja |
| | | | | | Jumlah peserta yang mengikuti temu usaha | | | | 30 orang | 30 orang | | | | | | | | 30 orang | | | | |
| | | | | | Jumlah UMKM yang mendapatkan sosialisasi permodalan | | | | 60 UMKM | 60 UMKM | | | | | | | | 60 UMKM | | | | |
| 2 | 17 | 7 | 2 | 3 | Fasilitasi Kemudahan Perizinan Usaha Mikro | Jumlah peserta sosialisasi sertifikasi Halal | | | | 30 orang | 30 orang | 18,020,000 | 18,020,000 | 18,020,000 | Semua Kab/Kota, Semua Kecamatan, Semua Kelurahan | Dana Transfer Umum- Dana Alokasi Umum | Memperkuat Ketahanan Ekonomi Untuk Pertumbuhan Yang Berkualitas dan Berkeadilan | Ekonomi : UMKM, Investasi, dan Pariwisata | Masyarakat | 30 orang | 26,410,000 | Dinas Perindustrian, Koperasi, Usaha Kecil dan Menengah Tenaga Kerja |
| | | | | | Jumlah UMKM yang terfasilitasi PIRT | | | | 30 UMKM | 30 UMKM | | | | | | | | 30 UMKM | | | | |
| | | | | | Jumlah usaha mikro yang tersosialisasi IUMK | | | | 30 UMKM | 30 UMKM | | | | | | | | 30 UMKM | | | | |
| | | | | | | Jumlah peserta pelatihan batik kayu | | | | 20 orang | 20 orang | | | | Semua Kab/Kota, Semua Kecamatan, Semua Kelurahan | Dana Transfer Umum- Dana Alokasi Umum | | | | 20 orang | | |
| | | | | | Jumlah peserta Pelatihan Kewirausahaan bagi UMKM (PIS) 6x30 | | | | 180 orang | 180 orang | | | | | | | | 180 orang | | | | |
| | | | | | Jumlah peserta Pelatihan olahan makanan | | | | 20 orang | 20 orang | | | | | | | | 20 orang | | | | |

| Kode | | | | | Urusan/ Bidang Urusan/ Program/ Kegiatan/ Sub Kegiatan | Indikator Program/ Kegiatan/ Sub Kegiatan | Target Akhir Periode RPJMD | Realisasi Capaian RKPD Tahun 2020 | Prakiraan Capaian Target RKPD Tahun 2021 | Capaian Kinerja dan Kerangka Pendanaan | | | | | | | | Kelompok Sasaran | Prakiraan Maju Rencana Tahun 2023 | | Perangkat Daerah Penanggung Jawab | |
|------|----|---|---|---|---|--|----------------------------|-----------------------------------|--|--|-----------|----------------|-------------|---------------------|--|--------------------------------------|---|---|-----------------------------------|----------------|-----------------------------------|--|
| | | | | | | | | | | Target 2022 | | Pagu Indikatif | | | Lokasi | Sumber Dana | Prioritas | | Target | Pagu Indikatif | | |
| | | | | | | | | | | Semula | Menjadi | RKPD 2022 | APBD 2022 | RKPD 2022 Perubahan | | | Nasional | | | | | Daerah |
| 2 | 17 | 7 | 2 | 4 | Pemberdayaan Kelembagaan Potensi dan Pengembangan Usaha Mikro | Jumlah peserta pelatihan pengemasan produk | | | | 40 orang | 40 orang | 1,049,806,000 | 930,748,500 | 930,748,500 | | | Memperkuat Ketahanan Ekonomi Untuk Pertumbuhan Yang Berkualitas dan Berkeadilan | Ekonomi : UMKM, Investasi, dan Pariwisata | Masyarakat | 40 orang | 426,611,200 | Dinas Perindustrian, Koperasi, Usaha Kecil dan Menengah Tenaga Kerja |
| | | | | | Jumlah peserta Pelatihan teknik ecoprint (e-RESES) 7x20 orang | | | | 140 orang | 140 orang | 140 orang | | | | | | | | | | | |
| | | | | | Jumlah peserta Pelatihan teknik ecoprint (PIWK) 6X20 orang | | | | 120 orang | 120 orang | 120 orang | | | | | | | | | | | |
| | | | | | Jumlah peserta Pelatihan Wirausaha Pemula bidang kerajinan batik kain (PIWK) 15x20 orang | | | | 300 orang | 300 orang | 300 orang | | | | | | | | | | | |
| | | | | | Jumlah peserta Pelatihan Wirausaha Pemula bidang kerajinan tali kur (PIS) 1x20 orang | | | | 20 orang | 20 orang | 20 orang | | | | | | | | | | | |
| | | | | | Jumlah peserta Pelatihan Wirausaha Pemula bidang makanan olahan (berbahan baku lokal) -(ERESES) 15x20 orang | | | | 300 orang | 300 orang | 300 orang | | | | | | | | | | | |
| | | | | | Jumlah peserta Pelatihan Wirausaha Pemula bidang makanan olahan (berbahan baku lokal) - (PIWK) 9x20 orang | | | | 180 orang | 180 orang | 180 orang | | | | | | | | | | | |
| 2 | 17 | 7 | 2 | 5 | Koordinasi dan Sinkronisasi dengan Para Pemangku Kepentingan dalam Pemberdayaan Usaha Mikro | Jumlah Focus Group Discussion (FGD) Pemberdayaan UMKM | | | | 1 Kali | 1 Kali | 6,540,000 | 6,540,000 | 6,540,000 | Semua Kab/Kota, Semua Kecamatan, Semua Kelurahan | Dana Transfer Umum-Dana Alokasi Umum | Memperkuat Ketahanan Ekonomi Untuk Pertumbuhan Yang Berkualitas dan Berkeadilan | Ekonomi : UMKM, Investasi, dan Pariwisata | Masyarakat | 1 Kali | 12,540,000 | Dinas Perindustrian, Koperasi, Usaha Kecil dan Menengah Tenaga Kerja |
| 2 | 17 | 8 | | | PROGRAM PENGEMBANGAN UMKM | Persentase UMKM yang terfasilitasi layanan pengembangan Usaha Mikro | persen | | persen | 20 persen | 20 persen | 755,390,000 | 707,390,000 | 732,910,000 | | | | | | 20 persen | 569,016,000 | |
| 2 | 17 | 8 | 2 | | Pengembangan Usaha Mikro dengan Orientasi Peningkatan Skala Usaha Menjadi Usaha Kecil | Jumlah layanan Pengembangan Usaha Mikro dengan Orientasi Peningkatan Skala Usaha Menjadi Usaha Kecil | layanan | | layanan | 1 layanan | 1 layanan | 755,390,000 | 707,390,000 | 732,910,000 | | | | | | 1 layanan | 569,016,000 | |
| | | | | | | Jumlah DED PLUT KUMKM yang tersusun | | | | 1 dokumen | 1 dokumen | | | | Semua Kab/Kota, Semua Kecamatan, Semua Kelurahan | Dana Transfer Umum-Dana Alokasi Umum | | | | 1 dokumen | | |
| | | | | | Jumlah event promosi produk Luar daerah yang diikuti | | | | 1 event | 1 event | 1 event | | | | | | | | | | | |
| | | | | | Jumlah pelaksanaan Pameran dalam daerah | | | | 18 kali | 22 kali | 22 kali | | | | | | | | | | | |
| | | | | | Jumlah peserta pelatihan digital marketing | | | | 30 orang | 30 orang | 30 orang | | | | | | | | | | | |

| Kode | | | | | Urusan/ Bidang Urusan/ Program/ Kegiatan/ Sub Kegiatan | Indikator Program/ Kegiatan/ Sub Kegiatan | Target Akhir Periode RPJMD | Realisasi Capaian RKPD Tahun 2020 | Prakiraan Capaian Target RKPD Tahun 2021 | Capaian Kinerja dan Kerangka Pendanaan | | | | | | Kelompok Sasaran | Prakiraan Maju Rencana Tahun 2023 | | Perangkat Daerah Penanggung Jawab | | | |
|------|----|---|-----|---|--|--|----------------------------|-----------------------------------|--|--|---------------------|----------------|---------------|---------------------|--|-----------------------|---|---|-----------------------------------|---------------------|----------------|--|
| | | | | | | | | | | Target 2022 | | Pagu Indikatif | | | Lokasi | | Sumber Dana | Prioritas | | Target | Pagu Indikatif | |
| | | | | | | | | | | Semula | Menjadi | RKPD 2022 | APBD 2022 | RKPD 2022 Perubahan | | | | Nasional | | | | Daerah |
| 2 | 17 | 8 | 2 | 1 | Fasilitasi Usaha Mikro Menjadi Usaha Kecil dalam Pengembangan Pengolahan, Pemasaran, SDM, serta Desain dan Teknologi | Jumlah peserta pelatihan digital marketing (PIS) 4x30 orang | | | | 120 orang | 120 orang | 755,390,000 | 707,390,000 | 732,910,000 | | | Memperkuat Ketahanan Ekonomi Untuk Pertumbuhan Yang Berkualitas dan Berkeadilan | Ekonomi : UMKM, Investasi, dan Pariwisata | Masyarakat | 120 orang | 569,016,000 | Dinas Perindustrian, Koperasi, Usaha Kecil dan Menengah Tenaga Kerja |
| | | | | | Jumlah peserta pelatihan peningkatan kualitas olahan mocaf dan cassava (e-RESES) 13 x 20 orang | 260 orang | 260 orang | | | | | | | | 260 orang | | | | | | | |
| | | | | | Jumlah peserta pelatihan peningkatan kualitas olahan mocaf dan cassava (PIWK) 1 x 20 orang | 20 orang | 20 orang | | | | | | | | 20 orang | | | | | | | |
| | | | | | Jumlah peserta pelatihan peningkatan kualitas olahan roti dan kue | 40 orang | 40 orang | | | | | | | | 40 orang | | | | | | | |
| | | | | | Jumlah peserta pelatihan peningkatan kualitas olahan roti dan kue (PIWK) 9 x 20 orang | 180 orang | 180 orang | | | | | | | | 180 orang | | | | | | | |
| | | | | | Jumlah peserta pembinaan promosi dan pemasaran (PIS) 7x30 orang | 210 orang | 210 orang | | | | | | | | 210 orang | | | | | | | |
| 2 | 22 | | | | URUSAN PEMERINTAHAN BIDANG KEBUDAYAAN | | | | | | | 150,000,000 | 150,000,000 | 150,000,000 | | | 100,000,000 | | | | | |
| 2 | 22 | 8 | | | PROGRAM PENYELENGGARAAN KEISTIMEWAAN YOGYAKARTA URUSAN KEBUDAYAAN | Persentase IKM yang mengikuti even pengembangan kearifan lokal | persen | | persen | 100 persen | 150,000,000 | 150,000,000 | 150,000,000 | | | 100 persen | 100,000,000 | | | | | |
| 2 | 22 | 8 | 2.1 | | Pengembangan Kearifan Lokal dan Potensi Budaya | Jumlah layanan kegiatan pengembangan kearifan lokal dan potensi budaya | layanan | | layanan | 3 layanan | 3 layanan | 150,000,000 | 150,000,000 | 150,000,000 | | | 3 layanan | 100,000,000 | | | | |
| 2 | 22 | 8 | 2.1 | 3 | Pengembangan Industri Kreatif | Anugerah Cipta Kreasi icon Gunungkidul | | | | 6 nominasi pemenang | 4 nominasi pemenang | 150,000,000 | 150,000,000 | 150,000,000 | Kab. Gunungkidul, Semua Kecamatan, Semua Kelurahan | Dana Keistimewaan DIY | Memperkuat Ketahanan Ekonomi Untuk Pertumbuhan Yang Berkeadilan | Ekonomi : UMKM, Investasi, dan Pariwisata | masyarakat | 4 nominasi pemenang | 100,000,000 | Dinas Perindustrian, Koperasi, Usaha Kecil dan Menengah Tenaga Kerja |
| | | | | | Fashion Show Gunungkidul Cinta Batik | | | | 50 peserta | 0 peserta | | | | | | 0 peserta | | | | | | |
| | | | | | Fashion Show In The Cave Gunungkidul Cinta Batik | | | | | 50 produk | | | | | | 50 produk | | | | | | |
| | | | | | Gelar Inovasi Produk Lokal | | | | | 1 even (100 IKM) | | | | | | 1 even (100 IKM) | | | | | | |
| | | | | | Gelar Inovasi Produk Olahan Bahan Pangan Lokal | | | | | 1 even (100 IKM) | 0 even (100 IKM) | | | | | | | | | 0 even (100 IKM) | | |
| | | | | | | | | | | | | | | | | | | | | | | |
| 3 | | | | | URUSAN PEMERINTAHAN PILIHAN | | | | | | | | | | | | | | | | | |
| 3 | 31 | | | | URUSAN PEMERINTAHAN BIDANG PERINDUSTRIAN | | | | | | | 742,833,750 | 6,327,410,250 | 6,195,161,450 | | | 493,600,000 | | | | | |
| 3 | 31 | 2 | | | PROGRAM PERENCANAAN DAN PEMBANGUNAN INDUSTRI | Persentase terselesaikanya dokumen RPIK sampai dengan disosialisasikan | persen | | persen | 20 persen | 631,573,750 | 6,208,740,250 | 6,076,491,450 | | | 20 persen | 339,500,000 | | | | | |
| 3 | 31 | 2 | 2 | | Penyusunan dan Evaluasi Rencana Pembangunan Industri Kabupaten/Kota | Presentase layanan penyusunan dan evaluasi RPIK | persen | | persen | 100 persen | 100 persen | 631,573,750 | 6,208,740,250 | 6,076,491,450 | | | 100 persen | 339,500,000 | | | | |

| Kode | | | | | Urusan/ Bidang Urusan/ Program/ Kegiatan/ Sub Kegiatan | Indikator Program/ Kegiatan/ Sub Kegiatan | Target Akhir Periode RPJMD | Realisasi Capaian RKPD Tahun 2020 | Prakiraan Capaian Target RKPD Tahun 2021 | Capaian Kinerja dan Kerangka Pendanaan | | | | | | | | Kelompok Sasaran | Prakiraan Maju Rencana Tahun 2023 | | Perangkat Daerah Penanggung Jawab | |
|------|----|---|---|---|--|--|-------------------------------------|--|--|--|-----------|----------------|------------|---------------------|--|--|--|--|-----------------------------------|-----------|--|---|
| | | | | | | | | | | Target 2022 | | Pagu Indikatif | | | Lokasi | Sumber Dana | Prioritas | | | | | |
| | | | | | | | | | | Semula | Menjadi | RKPD 2022 | APBD 2022 | RKPD 2022 Perubahan | | | Nasional | | Daerah | Target | | Pagu Indikatif |
| 3 | 31 | 2 | 2 | 1 | Penyusunan Rencana Pembangunan Industri Kabupaten/Kota | Jumlah Naskah akademik RPIK Tersusun | | | | 1 dokumen | 1 dokumen | 60,000,000 | 60,000,000 | 60,000,000 | Kab. Gunungkidul, Wonosari, Kepek | Dana Transfer Umum- Dana Alokasi Umum | Memperkuat Ketahanan Ekonomi Untuk Pertumbuhan Yang Berkualitas dan Berkeadilan | Ekonomi : UMKM, Investasi, dan Pariwisata | Masyarakat | 1 dokumen | 5,000,000 | Dinas Perindustrian, Koperasi, Usaha Kecil dan Menengah Tenaga Kerja |
| | | | | | | Jumlah Perda RPIK tersusun | | | | 1 perda | 1 perda | | | | | | | | | 1 perda | | |
| 3 | 31 | 2 | 2 | 3 | Koordinasi, Sinkronisasi, dan pelaksanaan Pembangunan Sumber Daya Industri | Bimtek Inovasi produk dan diversifikasi produk kerajinan kayu (mebel dan limbah kayu) | | | | 1 kali | 1 kali | 75,000,000 | 72,359,000 | 72,359,000 | Kab. Gunungkidul, Semua Kecamatan, Semua Kelurahan | | Memperkuat Ketahanan Ekonomi Untuk Pertumbuhan Yang Berkualitas dan Berkeadilan | Ekonomi : UMKM, Investasi, dan Pariwisata | Masyarakat | 1 kali | 72,000,000 | Dinas Perindustrian, Koperasi, Usaha Kecil dan Menengah Tenaga Kerja |
| | | | | | | Bimtek kerajinan kulit imitasi | | | | 1 kali | 1 kali | | | | | | | | | 1 kali | | |
| | | | | | | Bimtek makanan olahan bahan dasar ketela | | | | 1 kali | 1 kali | | | | | | | | | 1 kali | | |
| | | | | | | Bimtek makanan olahan tahu | | | | 1 kali | 1 kali | | | | | | | | | 1 kali | | |
| | | | | | | Fasilitasi Kerjasama Suplay Bahan baku Industri | | | | 0 kali | 0 kali | | | | | | | | | 0 kali | | |
| 3 | 31 | 2 | 2 | 4 | Koordinasi, Sinkronisasi, dan Pelaksanaan Pembangunan Sarana dan Prasarana Industri | Fasilitasi Badan Hukum untuk Kelompok Usaha Bersama (KUB) | | | | 1 kali | 1 kali | 10,000,000 | 8,084,000 | 8,084,000 | Kab. Gunungkidul, Semua Kecamatan, Semua Kelurahan | Dana Transfer Umum- Dana Alokasi Umum | Memperkuat Ketahanan Ekonomi Untuk Pertumbuhan Yang Berkualitas dan Berkeadilan | Ekonomi : UMKM, Investasi, dan Pariwisata | Masyarakat | 1 kali | 10,000,000 | Dinas Perindustrian, Koperasi, Usaha Kecil dan Menengah Tenaga Kerja |
| | | | | | | Mobile klinik konsultasi kemasan (K3) | | | | 2 kali | 2 kali | | | | | | | | | 2 kali | | |
| | | | | | | Fasilitasi Kemitraan IKM (DBHCHT) | | | | 4 kali | 0 kali | | | | Kab. Gunungkidul, Semua Kecamatan, Semua Kelurahan | Dana Transfer Umum- Dana Alokasi Umum | | | | 0 kali | | |
| | | | | | | Fasilitasi Pendaftaran HKI Merk (DAK Non Fisik) | | | | 60 IKM | 60 IKM | | | | | | | | | 60 IKM | | |
| | | | | | | Fasilitasi Peralatan Industri bagi IKM | | | | 23 jenis | 23 jenis | | | | | | | | | 23 jenis | | |
| | | | | | | FGD Proses Bisnis Sentra (DAK Non Fisik) | | | | 1 kali | 1 kali | | | | | | | | | 1 kali | | |
| | | | | | | Gedung Workshop/Showroom IKM terbangun | | | | 1 unit | 1 unit | | | | | | | | | 1 unit | | |
| | | | | | | Jumlah fasilitasi dan koordinasi kegiatan Dekranas | | | | 2 kali | 2 kali | | | | | | | | | 2 kali | | |
| | | | | | | Jumlah pembinaan Industri Sehat yang terfasilitasi | | | | 4 kali | 4 kali | | | | | | | | | 4 kali | | |
| | | | | | | Materi baleho cukai tembakau iris dan listrik (DBHCHT) | | | | 7 lokasi | 0 lokasi | | | | | | | | | 0 lokasi | | |
| | | | | | | Pelatihan GMP (DAK Non Fisik) | | | | 1 kali | 1 kali | | | | | | | | | 1 kali | | |
| | | | | | | Pelatihan Kemitraan Berorientasi Ekspor (DAK Non Fisik) | | | | 1 kali | 1 kali | | | | | | | | | 1 kali | | |
| | | | | | | Pelatihan Pendampingan Inovasi dan Diversifikasi Produk (DAK Non Fisik) | | | | 2 kali | 2 kali | | | | | | | | | 2 kali | | |
| | | | | | | Pelatihan Pengelolaan Bisnis dan Manajemen Usaha (DAK Non Fisik) | | | | 1 kali | 1 kali | | | | | | | | | 1 kali | | |

| Kode | | | | | Urusan/ Bidang Urusan/ Program/ Kegiatan/ Sub Kegiatan | Indikator Program/ Kegiatan/ Sub Kegiatan | Target Akhir Periode RPJMD | Realisasi Capaian RKPD Tahun 2020 | Prakiraan Capaian Target RKPD Tahun 2021 | Capaian Kinerja dan Kerangka Pendanaan | | | | | | | | Kelompok Sasaran | Prakiraan Maju Rencana Tahun 2023 | | Perangkat Daerah Penanggung Jawab | | | | | | | | | |
|------|----|---|---|---|--|---|-------------------------------------|--|--|--|-----------|----------------|---------------|---------------------|---|--|--|--|-----------------------------------|----------------|--|---|--|--|--|--|--|--|--|--|
| | | | | | | | | | | Target 2022 | | Pagu Indikatif | | | Lokasi | Sumber Dana | Prioritas | | Target | Pagu Indikatif | | | | | | | | | | |
| | | | | | | | | | | Semula | Menjadi | RKPD 2022 | APBD 2022 | RKPD 2022 Perubahan | | | Nasional | | | | | Daerah | | | | | | | | |
| 3 | 31 | 2 | 2 | 5 | Koordinasi, Sinkronisasi, dan Pelaksanaan Pemberdayaan Industri dan Peran Serta Masyarakat | Pelatihan Peningkatan Kualitas Industri Pathilo (DAK Non Fisik) Pelatihan Selling, Merchandising, dan Fotografi (DAK Non Fisik) Pemasangan Spanduk Informasi Cukai Tembakau Iris Pembentukan sentra industri tembakau iris (Cukai Tembakau)(DBHCHT) Pembinaan dan Pendampingan Calon Sentra Pembinaan dan pendampingan IKM Tembakau iris (Cukai Iris)(DBHCHT) Pembinaan dan pendampingan industri garam Pembinaan dan Pendampingan Sentra Pendampingan Pembentukan Bisnis Sentra (DAK Non Fisik) Pendampingan Penerapan GMP (DAK Non Fisik) Pendampingan Penyusunan Company Profile, Website, dan Akun Marketplace (DAK Non Fisik) Rapat Kerja Asosiasi Tembakau iris (DBHCHT) Rapat Kerja Forum IKM Kapanewon Sosialisasi dan monitoring cukai tembakau iris (DBHCHT) Sosialisasi Kajian KIHT (DBHCHT) Talk Show radio (Cukai Tembakau)(DBHCHT) Talk Show Televisi/Tayang radio (Cukai Tembakau)(DBHCHT) | | | | 3 kali | 3 kali | 484,073,750 | 6,065,797,250 | 5,933,548,450 | | | Memperkuat Ketahanan Ekonomi Untuk Pertumbuhan Yang Berkualitas dan Berkeadilan | Ekonomi : UMKM, Investasi, dan Pariwisata | Masyarakat | 3 kali | 250,000,000 | Dinas Perindustrian, Koperasi, Usaha Kecil dan Menengah Tenaga Kerja | | | | | | | | |
| | | | | | | | | | | | | | | | | | | | | | | | | | | | | | | |
| | | | | | | | | | | | | | | | | | | | | | | | | | | | | | | |
| | | | | | | | | | | | | | | | | | | | | | | | | | | | | | | |
| | | | | | | | | | | | | | | | | | | | | | | | | | | | | | | |
| | | | | | | | | | | | | | | | | | | | | | | | | | | | | | | |
| | | | | | | | | | | | | | | | | | | | | | | | | | | | | | | |
| | | | | | | | | | | | | | | | | | | | | | | | | | | | | | | |
| | | | | | | | | | | | | | | | | | | | | | | | | | | | | | | |
| | | | | | | | | | | | | | | | | | | | | | | | | | | | | | | |
| | | | | | | | | | | | | | | | | | | | | | | | | | | | | | | |
| | | | | | | | | | | | | | | | | | | | | | | | | | | | | | | |
| | | | | | | | | | | | | | | | | | | | | | | | | | | | | | | |
| | | | | | | | | | | | | | | | | | | | | | | | | | | | | | | |
| | | | | | | | | | | | | | | | | | | | | | | | | | | | | | | |
| | | | | | | | | | | | | | | | | | | | | | | | | | | | | | | |
| | | | | | | | | | | | | | | | | | | | | | | | | | | | | | | |
| 3 | 31 | 2 | 2 | 6 | Evaluasi terhadap Pelaksanaan Rencana Pembangunan Industri | Jumlah laporan monitoring dan evaluasi kegiatan RPIK yang tersusun | | | | 1 laporan | 1 laporan | 2,500,000 | 2,500,000 | 2,500,000 | Kab. Gunungkidul, Wonosari, Kepek | Dana Transfer Umum- Dana Alokasi Umum | Memperkuat Ketahanan Ekonomi Untuk Pertumbuhan Yang Berkualitas dan Berkeadilan | Ekonomi : UMKM, Investasi, dan Pariwisata | Masyarakat | 1 laporan | 2,500,000 | Dinas Perindustrian, Koperasi, Usaha Kecil dan Menengah Tenaga Kerja | | | | | | | | |
| 3 | 31 | 3 | | | PROGRAM PENGENDALIAN IZIN USAHA INDUSTRI KABUPATEN/KOTA | Presentase IKM yang mendapat layanan rekomendasi Penerbitan Izin Usaha Industri (IUI) Kabupaten / Kota | persen | | persen | 20 persen | 20 persen | 62,175,000 | 65,880,000 | 65,880,000 | | | | | | 20 persen | 65,000,000 | | | | | | | | | |

| Kode | | | | | Urusan/ Bidang Urusan/ Program/ Kegiatan/ Sub Kegiatan | Indikator Program/ Kegiatan/ Sub Kegiatan | Target Akhir Periode RPJMD | Realisasi Capaian RKPD Tahun 2020 | Prakiraan Capaian Target RKPD Tahun 2021 | Capaian Kinerja dan Kerangka Pendanaan | | | | | | | Kelompok Sasaran | Prakiraan Maju Rencana Tahun 2023 | | Perangkat Daerah Penanggung Jawab | | | | | | | | | |
|------|----|---|---|---|--|---|----------------------------|-----------------------------------|--|--|--------------|----------------|-------------|---------------------|--|---------------------------------------|---|---|-------------|-----------------------------------|------------|--|--|--|--|--|--|--|------------|
| | | | | | | | | | | Target 2022 | | Pagu Indikatif | | | Lokasi | Sumber Dana | | Prioritas | | | Target | Pagu Indikatif | | | | | | | |
| | | | | | | | | | | Semula | Menjadi | RKPD 2022 | APBD 2022 | RKPD 2022 Perubahan | | | | Nasional | Daerah | | | | | | | | | | |
| 3 | 31 | 3 | 2 | | Penerbitan Izin Usaha Industri (IUI), Izin Perluasan Usaha Industri (IPUI), Izin Usaha Kawasan Industri (IUKI) dan Izin Perluasan Kawasan Industri (IPKI) Kewenangan Kabupaten/Kota | Presentase layanan rekomendasi Penerbitan Izin Usaha Industri (IUI), Izin Perluasan Usaha Industri (IPUI) Kewenangan Kabupaten / Kota | persen | | persen | 100 persen | 100 persen | 62,175,000 | 65,880,000 | 65,880,000 | | | | | 100 persen | 65,000,000 | | | | | | | | | |
| 3 | 31 | 3 | 2 | 1 | Fasilitasi Pemenuhan Komitmen perolehan IUI, IPUI, IUKI dan IPKI Kewenangan Kabupaten/Kota dalam Sistem Informasi Industri Nasional (SIINas) yang Terintegrasi dengan Sistem Pelayanan | Jumlah pengusaha yang dibina dan diawasi legalitas usahanya | | | | 15 pengusaha | 15 pengusaha | 62,175,000 | 65,880,000 | 65,880,000 | Kab. Gunungkidul, Semua Kecamatan, Semua Kelurahan | Dana Transfer Umum- Dana Alokasi Umum | Memperkuat Ketahanan Ekonomi Untuk Pertumbuhan Yang Berkualitas dan Berkeadilan | Ekonomi : UMKM, Investasi, dan Pariwisata | Masyarakat | 15 pengusaha | 65,000,000 | Dinas Perindustrian, Koperasi, Usaha Kecil dan Menengah Tenaga Kerja | | | | | | | |
| | | | | | | Jumlah pengusaha yang terfasilitasi untuk IUI | | | | 3 IKM | 3 IKM | | | | | | | | | 3 IKM | | | | | | | | | |
| | | | | | | Jumlah peserta sosialisasi ijin usaha | | | | 20 pengusaha | 20 pengusaha | | | | | | | | | 20 pengusaha | | | | | | | | | |
| 3 | 31 | 4 | | | PROGRAM PENGELOLAAN SISTEM INFORMASI INDUSTRI NASIONAL | Persentase IKM yang terdaftar di SIINAS | persen | | persen | 20 persen | 20 persen | 49,085,000 | 52,790,000 | 52,790,000 | | | | | | 20 persen | 89,100,000 | | | | | | | | |
| 3 | 31 | 4 | 2 | | Penyediaan Informasi Industri untuk IUI, IPUI, IUKI dan IPKI Kewenangan Kabupaten/Kota | Jumlah pelayanan terhadap penyediaan informasi industri | layanan | | layanan | 2 layanan | 2 layanan | 49,085,000 | 52,790,000 | 52,790,000 | | | | | | 2 layanan | 89,100,000 | | | | | | | | |
| | | | | Presentase layanan Penyediaan Informasi Industri | | persen | | persen | 100 persen | 100 persen | | | | | | | | | | | | | | | | | | | 100 persen |
| | | | | Presentase layanan rekomendasi Penerbitan Izin Usaha Industri (IUI), Izin Perluasan Usaha Industri (IPUI) Kewenangan Kabupaten / Kota | | persen | | persen | 100 persen | 100 persen | | | | | | | | | | | | | | | | | | | 100 persen |
| 3 | 31 | 4 | 2 | 1 | Fasilitasi Pengumpulan, Pengolahan dan Analisis Data Industri, Data Kawasan Industri serta Data Lain Lingkup Kabupaten/Kota melalui Sistem Informasi Industri Nasional (SIINas) | Jumlah IKM yang terfasilitasi dan mengikuti sosialisasi SIINAS | | | | 20 Peserta | 20 Peserta | 44,085,000 | 47,790,000 | 47,790,000 | Kab. Gunungkidul, Wonosari, Kepek | Dana Transfer Umum- Dana Alokasi Umum | Memperkuat Ketahanan Ekonomi Untuk Pertumbuhan Yang Berkualitas dan Berkeadilan | Ekonomi : UMKM, Investasi, dan Pariwisata | Masyarakat | 20 Peserta | 44,100,000 | Dinas Perindustrian, Koperasi, Usaha Kecil dan Menengah Tenaga Kerja | | | | | | | |
| 3 | 31 | 4 | 2 | 2 | Diseminasi, Publikasi Data Informasi dan Analisa Industri Kabupaten/Kota melalui SIINas | Jumlah booklet yang tersedia | | | | 55 ekspl | 55 ekspl | 5,000,000 | 5,000,000 | 5,000,000 | Kab. Gunungkidul, Semua Kecamatan, Semua Kelurahan | Dana Transfer Umum- Dana Alokasi Umum | Memperkuat Ketahanan Ekonomi Untuk Pertumbuhan Yang Berkualitas dan Berkeadilan | Ekonomi : UMKM, Investasi, dan Pariwisata | Masyarakat | 55 ekspl | 45,000,000 | Dinas Perindustrian, Koperasi, Usaha Kecil dan Menengah Tenaga Keria | | | | | | | |
| 3 | 32 | | | | URUSAN PEMERINTAHAN BIDANG TRANSMIGRASI | | | | | | | 325,000,000 | 310,000,000 | 282,000,000 | | | | | 470,000,000 | | | | | | | | | | |
| 3 | 32 | 3 | | | PROGRAM PEMBANGUNAN KAWASAN TRANSMIGRASI | Persentase kesesuaian penempatan transmigran pada lokasi kawasan transmigrasi | persen | | persen | | 100 persen | 325,000,000 | 310,000,000 | 282,000,000 | | | | | 100 persen | 470,000,000 | | | | | | | | | |

| Kode | | | | | Urusan/ Bidang Urusan/ Program/ Kegiatan/ Sub Kegiatan | Indikator Program/ Kegiatan/ Sub Kegiatan | Target Akhir Periode RPJMD | Realisasi Capaian RKPD Tahun 2020 | Prakiraan Capaian Target RKPD Tahun 2021 | Capaian Kinerja dan Kerangka Pendanaan | | | | | | | Kelompok Sasaran | Prakiraan Maju Rencana Tahun 2023 | | Perangkat Daerah Penanggung Jawab | | |
|------|----|---|---|---|--|---|-------------------------------------|--|--|--|-------------|----------------|---------------|---------------------|--|--|--|--|----------------------------|--|-------------|---|
| | | | | | | | | | | Target 2022 | | Pagu Indikatif | | | Lokasi | Sumber Dana | | Prioritas | | | Target | Pagu Indikatif |
| | | | | | | | | | | Semula | Menjadi | RKPD 2022 | APBD 2022 | RKPD 2022 Perubahan | | | | Nasional | Daerah | | | |
| 3 | 32 | 3 | 2 | | Penataan Persebaran Penduduk yang Berasal dari 1 (satu) Daerah Kabupaten/Kota | Persentase Penataan Persebaran Penduduk yang Berasal dari 1 (satu) Daerah Kabupaten/Kot | Persen | | Persen | 100 Persen | 100 Persen | 325,000,000 | 310,000,000 | 282,000,000 | | | | 100 Persen | 470,000,000 | | | |
| 3 | 32 | 3 | 2 | 4 | Pemindahan dan Penempatan Transmigran yang berasal dari 1 (satu) Daerah Kabupaten/Kota | Jumlah Kabupaten yang Kerjasama dengan daerah penempatan Transmigrasi | | | | 4 Kabupaten | 4 Kabupaten | 225,000,000 | 225,000,000 | 209,000,000 | Kab. Gunungkidul, Semua Kecamatan, Semua Kelurahan | Dana Transfer Umum- Dana Alokasi Umum | Meningkatkan Sumber Daya Manusia Yang Berkualitas Dan Berdaya Saing | Penanggulanga n Kemiskinan | Masyarakat | 4 Kabupaten | 350,000,000 | Dinas Perindustrian, Koperasi, Usaha Kecil dan Menengah Tenaga Kerja |
| | | | | | | Jumlah Penempatan Transmigrasi sesuai dengan kesepakatan kerja antar daerah (KSAD) | | | | 15 KK | 15 KK | | | | | | | | | 15 KK | | |
| 3 | 32 | 3 | 2 | 5 | Penyuluhan Transmigrasi | Jumlah desa yang mendapat sosialisasi penyebaran informasi program transmigrasi | | | | 15 Desa | 15 Desa | 100,000,000 | 85,000,000 | 73,000,000 | Kab. Gunungkidul, Semua Kecamatan, Semua Kelurahan | Dana Transfer Umum- Dana Alokasi Umum | Meningkatkan Sumber Daya Manusia Yang Berkualitas Dan Berdaya Saing | Penanggulanga n Kemiskinan | Masyarakat | 15 Desa | 120,000,000 | Dinas Perindustrian, Koperasi, Usaha Kecil dan Menengah Tenaga Kerja |
| | | | | | | Jumlah KK yang mendaftar sebagai calon transmigran | | | | 15 KK | 15 KK | | | | | | | | | 15 KK | | |
| 2 | | | | | URUSAN PEMERINTAHAN WAJIB YANG TIDAK BERKAITAN DENGAN PELAYANAN DASAR | | | | | | | | | | | | | | | | | |
| 2 | 18 | | | | URUSAN PEMERINTAHAN BIDANG PENANAMAN MODAL | | | | | | | 5,015,526,089 | 4,994,566,889 | 5,016,649,234 | | | | | | 4,398,517,293 | | |
| 2 | 18 | 1 | | | PROGRAM PENUNJANG URUSAN PEMERINTAHAN DAERAH KABUPATEN/KOTA | Persentase Pemenuhan Penunjang Urusan Pemerintahan Daerah Kabupaten/Kota terlaksana dengan baik | Persen | | Persen | 100 Persen | | 3,978,344,589 | 3,851,211,089 | 3,873,293,434 | | | | | 100 Persen | 3,768,517,293 | | |
| 2 | 18 | 1 | 2 | | Perencanaan, Penganggaran, dan Evaluasi Kinerja Perangkat Daerah | Persentase Perencanaan, Penganggaran, dan Evaluasi Kinerja Perangkat Daerah disusun tepat waktu | persen | | persen | 100 persen | 100 persen | 64,161,000 | 64,161,000 | 64,161,000 | | | | | 100 persen | 65,585,000 | | |
| 2 | 18 | 1 | 2 | 1 | Penyusunan Dokumen Perencanaan Perangkat Daerah | Jumlah dokumen profil PD | | | | 1 dokumen | 1 dokumen | 35,283,500 | 35,283,500 | 35,283,500 | Kab. Gunungkidul, Wonosari, Kepek | Dana Transfer Umum- Dana Alokasi Umum | Memperkuat Ketahanan Ekonomi Untuk Pertumbuhan Yang Berkualitas dan Berkeadilan | Ekonomi : UMKM, Investasi, dan Pariwisata | Aparatur dan masyarakat | 1 dokumen | 40,000,000 | Dinas Penanaman Modal dan Pelayanan Terpadu Satu Pintu |
| | | | | | Jumlah dokumen Renja, Jumlah dokumen Renja perubahan, | | | | 1 dokumen | 1 dokumen | | | | | | 1 dokumen | | | | | | |
| | | | | | Jumlah dokumen Renstra | | | | 1 dokumen | 1 dokumen | | | | | | 1 dokumen | | | | | | |
| | | | | | Jumlah Forum PD | | | | 1 kali | 1 kali | | | | | | 1 kali | | | | | | |
| | | | | | | | | | | | | | | | | | | | | | | |
| 2 | 18 | 1 | 2 | 2 | Koordinasi dan Penyusunan Dokumen RKA-SKPD | Jumlah Dokumen RKA | | | | 1 dokumen | 1 dokumen | 21,577,500 | 21,577,500 | 21,577,500 | Kab. Gunungkidul, Wonosari, Kepek | Dana Transfer Umum- Dana Alokasi Umum | Memperkuat Ketahanan Ekonomi Untuk Pertumbuhan Yang Berkualitas dan Berkeadilan | Ekonomi : UMKM, Investasi, dan Pariwisata | Aparatur dan masyarakat | 1 dokumen | 19,725,000 | Dinas Penanaman Modal dan Pelayanan Terpadu Satu Pintu |
| 2 | 18 | 1 | 2 | 3 | Koordinasi dan Penyusunan Dokumen Perubahan RKA-SKPD | Jumlah dokumen Perubahan RKA | | | | 1 dokumen | 1 dokumen | 800,000 | 800,000 | 800,000 | Kab. Gunungkidul, Wonosari, Kepek | Dana Transfer Umum- Dana Alokasi Umum | Memperkuat Ketahanan Ekonomi Untuk Pertumbuhan Yang Berkualitas dan Berkeadilan | Ekonomi : UMKM, Investasi, dan Pariwisata | Aparatur dan masyarakat | 1 dokumen | 800,000 | Dinas Penanaman Modal dan Pelayanan Terpadu Satu Pintu |

| Kode | | | | | Urusan/ Bidang Urusan/ Program/ Kegiatan/ Sub Kegiatan | Indikator Program/ Kegiatan/ Sub Kegiatan | Target Akhir Periode RPJMD | Realisasi Capaian RKPD Tahun 2020 | Prakiraan Capaian Target RKPD Tahun 2021 | Capaian Kinerja dan Kerangka Pendanaan | | | | | | | | Kelompok Sasaran | Prakiraan Maju Rencana Tahun 2023 | | Perangkat Daerah Penanggung Jawab | |
|------|----|---|---|---|---|---|----------------------------|-----------------------------------|--|--|------------|----------------|---------------|---------------------|-----------------------------------|--------------------------------------|---|---|-----------------------------------|----------------|-----------------------------------|--|
| | | | | | | | | | | Target 2022 | | Pagu Indikatif | | | Lokasi | Sumber Dana | Prioritas | | Target | Pagu Indikatif | | |
| | | | | | | | | | | Semula | Menjadi | RKPD 2022 | APBD 2022 | RKPD 2022 Perubahan | | | Nasional | | | | | Daerah |
| 2 | 18 | 1 | 2 | 4 | Koordinasi dan Penyusunan DPA-SKPD | Jumlah dokumen DPA | | | | 1 dokumen | 1 dokumen | 2,500,000 | 2,500,000 | 2,500,000 | Kab. Gunungkidul, Wonosari, Kepek | Dana Transfer Umum-Dana Alokasi Umum | Memperkuat Ketahanan Ekonomi Untuk Pertumbuhan Yang Berkualitas dan Berkeadilan | Ekonomi : UMKM, Investasi, dan Pariwisata | Aparatur dan masyarakat | 1 dokumen | 2,500,000 | Dinas Penanaman Modal dan Pelayanan Terpadu Satu Pintu |
| | | | | | | Jumlah Dokumen Perjanjian Kinerja | | | | 1 dokumen | 1 dokumen | | | | | | | | | 1 dokumen | | |
| | | | | | | Jumlah dokumen ROPK | | | | 1 dokumen | 1 dokumen | | | | | | | | | 1 dokumen | | |
| 2 | 18 | 1 | 2 | 5 | Koordinasi dan Penyusunan Perubahan DPA-SKPD | Jumlah Dokumen DPPA | | | | 1 dokumen | 1 dokumen | 2,500,000 | 2,500,000 | 2,500,000 | Kab. Gunungkidul, Wonosari, Kepek | Dana Transfer Umum-Dana Alokasi Umum | Memperkuat Ketahanan Ekonomi Untuk Pertumbuhan Yang Berkualitas dan Berkeadilan | Ekonomi : UMKM, Investasi, dan Pariwisata | Aparatur dan masyarakat | 1 dokumen | 1,260,000 | Dinas Penanaman Modal dan Pelayanan Terpadu Satu Pintu |
| | | | | | | Jumlah Dokumen Perubahan Perjanjian Kinerja | | | | 1 dokumen | 1 dokumen | | | | | | | | | 1 dokumen | | |
| 2 | 18 | 1 | 2 | 7 | Evaluasi Kinerja Perangkat Daerah | Jumlah dokumen Laporan E Monev | | | | 4 dokumen | 4 dokumen | 1,500,000 | 1,500,000 | 1,500,000 | Kab. Gunungkidul, Wonosari, Kepek | Dana Transfer Umum-Dana Alokasi Umum | Memperkuat Ketahanan Ekonomi Untuk Pertumbuhan Yang Berkualitas dan Berkeadilan | Ekonomi : UMKM, Investasi, dan Pariwisata | Aparatur dan masyarakat | 4 dokumen | 1,300,000 | Dinas Penanaman Modal dan Pelayanan Terpadu Satu Pintu |
| | | | | | | Jumlah Dokumen LKJIP PD | | | | 1 dokumen | 1 dokumen | | | | | | | | | 1 dokumen | | |
| | | | | | | Jumlah dokumen TEPR | | | | 12 dokumen | 12 dokumen | | | | | | | | | 12 dokumen | | |
| 2 | 18 | 1 | 2 | | Administrasi Keuangan Perangkat Daerah | Persentase laporan keuangan yang disusun tepat waktu | persen | | persen | 100 persen | 100 persen | 2,646,053,089 | 2,646,052,989 | 2,668,135,334 | | | | | Aparatur dan masyarakat | 100 persen | 2,328,382,293 | |
| 2 | 18 | 1 | 2 | 1 | Penyediaan Gaji dan Tunjangan ASN | Jumlah bulan terfasilitasi gaji dan tunjangan ASN | | | | 14 bulan | 14 bulan | 2,639,689,089 | 2,639,689,089 | 2,661,771,434 | Kab. Gunungkidul, Wonosari, Kepek | Dana Transfer Umum-Dana Alokasi Umum | Memperkuat Ketahanan Ekonomi Untuk Pertumbuhan Yang Berkualitas dan Berkeadilan | Ekonomi : UMKM, Investasi, dan Pariwisata | Aparatur dan masyarakat | 14 bulan | 2,322,882,293 | Dinas Penanaman Modal dan Pelayanan Terpadu Satu Pintu |
| 2 | 18 | 1 | 2 | 5 | Koordinasi dan Penyusunan Laporan Keuangan Akhir Tahun SKPD | Jumlah dokumen Laporan Keuangan Akhir Tahun dan CALK | | | | 1 dokumen | 1 dokumen | 1,500,000 | 1,500,000 | 1,500,000 | Kab. Gunungkidul, Wonosari, Kepek | Dana Transfer Umum-Dana Alokasi Umum | Memperkuat Ketahanan Ekonomi Untuk Pertumbuhan Yang Berkualitas dan Berkeadilan | Ekonomi : UMKM, Investasi, dan Pariwisata | Aparatur dan masyarakat | 1 dokumen | 1,500,000 | Dinas Penanaman Modal dan Pelayanan Terpadu Satu Pintu |
| 2 | 18 | 1 | 2 | 7 | Koordinasi dan Penyusunan Laporan Keuangan Bulanan/Triwulanan/Semesteran SKPD | Jumlah dokumen Laporan Keuangan Bulanan/SPJ | | | | 12 dokumen | 12 dokumen | 4,864,000 | 4,863,900 | 4,863,900 | Kab. Gunungkidul, Wonosari, Kepek | Dana Transfer Umum-Dana Alokasi Umum | Memperkuat Ketahanan Ekonomi Untuk Pertumbuhan Yang Berkualitas dan Berkeadilan | Ekonomi : UMKM, Investasi, dan Pariwisata | Aparatur dan masyarakat | 12 dokumen | 4,000,000 | Dinas Penanaman Modal dan Pelayanan Terpadu Satu Pintu |
| | | | | | | Jumlah dokumen Laporan Keuangan Semesteran | | | | 2 dokumen | 2 dokumen | | | | | | | | | 2 dokumen | | |
| 2 | 18 | 1 | 2 | | Administrasi Barang Milik Daerah pada Perangkat Daerah | Persentase BMD pada perangkat daerah yang teradministrasi dengan baik | persen | | persen | 100 persen | 100 persen | 200,000 | 240,000 | 240,000 | | | | | Aparatur dan masyarakat | 100 persen | 200,000 | |
| 2 | 18 | 1 | 2 | 1 | Penyusunan Perencanaan Kebutuhan Barang Milik Daerah SKPD | Jumlah dokumen perencanaan kebutuhan BMD | | | | 1 dokumen | 1 dokumen | 100,000 | 120,000 | 120,000 | Kab. Gunungkidul, Wonosari, Kepek | Dana Transfer Umum-Dana Alokasi Umum | Memperkuat Ketahanan Ekonomi Untuk Pertumbuhan Yang Berkualitas dan Berkeadilan | Ekonomi : UMKM, Investasi, dan Pariwisata | Aparatur | 1 dokumen | 100,000 | Dinas Penanaman Modal dan Pelayanan Terpadu Satu Pintu |
| 2 | 18 | 1 | 2 | 6 | Penatausahaan Barang Milik Daerah pada SKPD | Jumlah dokumen KIB | | | | 1 dokumen | 1 dokumen | 100,000 | 120,000 | 120,000 | Kab. Gunungkidul, Wonosari, Kepek | Dana Transfer Umum-Dana Alokasi Umum | Memperkuat Ketahanan Ekonomi Untuk Pertumbuhan Yang Berkualitas dan Berkeadilan | Ekonomi : UMKM, Investasi, dan Pariwisata | Aparatur | 1 dokumen | 100,000 | Dinas Penanaman Modal dan Pelayanan Terpadu Satu Pintu |
| 2 | 18 | 1 | 2 | | Administrasi Pendapatan Daerah Kewenangan Perangkat Daerah | Persentase Laporan Pendapatan Daerah yang disusun tepat waktu | persen | | persen | 100 persen | 100 persen | 500,000 | 500,000 | 500,000 | | | | | Aparatur dan masyarakat | 100 persen | 500,000 | |

| Kode | | | | | | Urusan/ Bidang Urusan/ Program/ Kegiatan/ Sub Kegiatan | Indikator Program/ Kegiatan/ Sub Kegiatan | Target Akhir Periode RPJMD | Realisasi Capaian RKPD Tahun 2020 | Prakiraan Capaian Target RKPD Tahun 2021 | Capaian Kinerja dan Kerangka Pendanaan | | | | | | | Kelompok Sasaran | Prakiraan Maju Rencana Tahun 2023 | | Perangkat Daerah Penanggung Jawab | | |
|------|----|---|-----|---|--|--|--|----------------------------|-----------------------------------|--|--|------------|----------------|--------------|---------------------|-----------------------------------|--------------------------------------|---|---|------------|-----------------------------------|-------------|--|
| | | | | | | | | | | | Target 2022 | | Pagu Indikatif | | | Lokasi | Sumber Dana | | Prioritas | | | Target | Pagu Indikatif |
| | | | | | | | | | | | Semula | Menjadi | RKPD 2022 | APBD 2022 | RKPD 2022 Perubahan | | | Nasional | Daerah | | | | |
| 2 | 18 | 1 | 2 | 7 | | Pelaporan Pengelolaan Retribusi Daerah | Jumlah dokumen Laporan Realisasi Pendapatan Retribusi PBG | | | | 12 dokumen | 12 dokumen | 500,000 | 500,000 | 500,000 | Kab. Gunungkidul, Wonosari, Kepek | Dana Transfer Umum-Dana Alokasi Umum | Memperkuat Ketahanan Ekonomi Untuk Pertumbuhan Yang Berkualitas dan Berkeadilan | Ekonomi : UMKM, Investasi, dan Pariwisata | Aparatur | 12 dokumen | 500,000 | Dinas Penanaman Modal dan Pelayanan Terpadu Satu Pintu |
| 2 | 18 | 1 | 2.1 | | | Administrasi Kepegawaian Perangkat Daerah | Persentase PNS yang memiliki Kompetensi Sesuai Bidang Tugas | persen | | persen | 100 persen | 100 persen | 1,750,000 | 1,300,000 | 1,300,000 | | | | | 100 persen | 10,250,000 | | |
| 2 | 18 | 1 | 2.1 | 3 | | Pendataan dan Pengolahan Administrasi Kepegawaian | Jumlah ASN yang tertangani | | | | 38 orang | 38 orang | 250,000 | 300,000 | 300,000 | Kab. Gunungkidul, Wonosari, Kepek | Dana Transfer Umum-Dana Alokasi Umum | Memperkuat Ketahanan Ekonomi Untuk Pertumbuhan Yang Berkualitas dan Berkeadilan | Ekonomi : UMKM, Investasi, dan Pariwisata | Aparatur | 38 orang | 250,000 | Dinas Penanaman Modal dan Pelayanan Terpadu Satu Pintu |
| 2 | 18 | 1 | 2.1 | 9 | | Pendidikan dan Pelatihan Pegawai Berdasarkan Tugas dan Fungsi | Jumlah ASN Lulus Diklat dan Bimtek | | | | 10 Orang | 10 Orang | 1,500,000 | 1,000,000 | 1,000,000 | Kab. Gunungkidul, Wonosari, Kepek | Dana Transfer Umum-Dana Alokasi Umum | Memperkuat Ketahanan Ekonomi Untuk Pertumbuhan Yang Berkualitas dan Berkeadilan | Ekonomi : UMKM, Investasi, dan Pariwisata | Aparatur | 10 Orang | 10,000,000 | Dinas Penanaman Modal dan Pelayanan Terpadu Satu Pintu |
| 2 | 18 | 1 | 2.1 | | | Administrasi Umum Perangkat Daerah | Persentase Administrasi Umum Perangkat Daerah yang terlayani | persen | | persen | 100 persen | 100 persen | 562,130,200 | 450,379,000 | 484,199,000 | | | | | 100 persen | 737,400,000 | | |
| 2 | 18 | 1 | 2.1 | 1 | | Penyediaan Komponen Instalasi Listrik/Penerangan Bangunan Kantor | Jumlah Komponen Listrik yang Tersedia | | | | 4 Jenis | 4 Jenis | 62,000,000 | 60,810,000 | 60,810,000 | Kab. Gunungkidul, Wonosari, Kepek | Dana Transfer Umum-Dana Alokasi Umum | Memperkuat Ketahanan Ekonomi Untuk Pertumbuhan Yang Berkualitas dan Berkeadilan | Ekonomi : UMKM, Investasi, dan Pariwisata | Aparatur | 4 Jenis | 14,800,000 | Dinas Penanaman Modal dan Pelayanan Terpadu Satu Pintu |
| | | | | | | Jumlah Pemeliharaan Jaringan Listrik | | | | 1 Paket | 1 unit | | | | | | | | | | | | |
| 2 | 18 | 1 | 2.1 | 2 | | Penyediaan Peralatan dan Perlengkapan Kantor | Jumlah ATK | | | | 24 Jenis | 24 Jenis | 335,098,200 | 273,537,000 | 281,537,000 | Kab. Gunungkidul, Wonosari, Kepek | Dana Transfer Umum-Dana Alokasi Umum | Memperkuat Ketahanan Ekonomi Untuk Pertumbuhan Yang Berkualitas dan Berkeadilan | Ekonomi : UMKM, Investasi, dan Pariwisata | Aparatur | 24 Jenis | 555,000,000 | Dinas Penanaman Modal dan Pelayanan Terpadu Satu Pintu |
| | | | | | Jumlah Kamera | | | | | 0 unit | 0 unit | | | | | | 0 unit | | | | | | |
| | | | | | Jumlah Kitchen set | | | | | 1 Paket | 1 Paket | | | | | | 1 Paket | | | | | | |
| | | | | | Jumlah Komputer | | | | | 2 Unit | 2 Unit | | | | | | 2 Unit | | | | | | |
| | | | | | Jumlah LCD Monitor (MPP) | | | | | | 3 unit | | | | | | 3 unit | | | | | | |
| | | | | | Jumlah Printer | | | | | 1 Unit | 1 Unit | | | | | | 1 Unit | | | | | | |
| | | | | | Jumlah Rak Arsip | | | | | 0 set | 0 set | | | | | | 0 set | | | | | | |
| | | | | | Jumlah Sound system Ruang Rapat | | | | | 3 paket | 3 paket | | | | | | 3 paket | | | | | | |
| | | | | | Jumlah TV | | | | | 0 | 0 unit | | | | | | 0 unit | | | | | | |
| 2 | 18 | 1 | 2.1 | 5 | | | Penyediaan Barang Cetakn dan Penggandaan | Jumlah Barang Cetakn BKP | | | | 12 Buku | | | | 12 Buku | 13,725,000 | | | | 12,770,000 | | |
| | | | | | Jumlah Barang Cetakn Box Arsip | | | | | 30 Box | 30 Box | | | 30 Box | | | | | | | | | |
| | | | | | Jumlah Barang Cetakn Lembar Disposisi | | | | | 14 Buku | 14 Buku | | | 14 Buku | | | | | | | | | |
| | | | | | Jumlah Barang Cetakn SPPD | | | | | 12 Buku | 12 Buku | | | 12 Buku | | | | | | | | | |
| | | | | | Jumlah Barang Cetakn Stopmap Berkop | | | | | 2000 Lembar | 2000 Lembar | | | 2000 Lembar | | | | | | | | | |
| | | | | | Jumlah cetakan amplop panjang cokelat berkop | | | | | 100 buah | 100 buah | | | 100 buah | | | | | | | | | |
| | | | | | Jumlah lembar penggandaan/fotokopi | | | | | 13000 lembar | 13000 lembar | | | 13000 lembar | | | | | | | | | |
| | | | | | | | | | | | | | | | | | | | | | | | |

| Kode | | | | | Urusan/ Bidang Urusan/ Program/ Kegiatan/ Sub Kegiatan | Indikator Program/ Kegiatan/ Sub Kegiatan | Target Akhir Periode RPJMD | Realisasi Capaian RKPD Tahun 2020 | Prakiraan Capaian Target RKPD Tahun 2021 | Capaian Kinerja dan Kerangka Pendanaan | | | | | | | | Kelompok Sasaran | Prakiraan Maju Rencana Tahun 2023 | | Perangkat Daerah Penanggung Jawab | | |
|------|----|---|-----|----|---|--|-------------------------------------|--|--|--|------------|----------------|-------------|---------------------|---|--|--|--|-----------------------------------|----------------|--|---|---------|
| | | | | | | | | | | Target 2022 | | Pagu Indikatif | | | Lokasi | Sumber Dana | Prioritas | | Target | Pagu Indikatif | | | |
| | | | | | | | | | | Semula | Menjadi | RKPD 2022 | APBD 2022 | RKPD 2022 Perubahan | | | Nasional | | | | | Daerah | |
| 2 | 18 | 1 | 2.1 | 6 | Penyediaan Bahan Bacaan dan Peraturan Perundang-undangan | Jumlah Bahan Bacaan/Referensi dan Surat kabar (1 Rekening X12 Bulan) | | | | 24 Bulan | 24 Bulan | 2,400,000 | 2,400,000 | 2,820,000 | Kab. Gunungkidul, Wonosari, Kepek | Dana Transfer Umum- Dana Alokasi Umum | Memperkuat Ketahanan Ekonomi Untuk Pertumbuhan Yang Berkualitas dan Berkeadilan | Ekonomi : UMKM, Investasi, dan Pariwisata | Aparatur | 24 Bulan | 2,400,000 | Dinas Penanaman Modal dan Pelayanan Terpadu Satu Pintu | |
| 2 | 18 | 1 | 2.1 | 8 | Fasilitasi Kunjungan Tamu | Jumlah Air Mineral Galon untuk Tamu | | | | 170 Galon | 170 Galon | 5,112,000 | 6,720,000 | 6,720,000 | Kab. Gunungkidul, Wonosari, Kepek | Dana Transfer Umum- Dana Alokasi Umum | Memperkuat Ketahanan Ekonomi Untuk Pertumbuhan Yang Berkualitas dan Berkeadilan | Ekonomi : UMKM, Investasi, dan Pariwisata | Aparatur | 170 Galon | 4,950,000 | Dinas Penanaman Modal dan Pelayanan Terpadu Satu Pintu | |
| | | | | | | Jumlah Air Mineral Gelas untuk Tamu | | | | | | | | | 36 Dos | 36 Dos | | | | 36 Dos | | | |
| | | | | | | Jumlah Permen untuk Tamu | | | | | | | | | 36 Pak | 36 Pak | | | | 36 Pak | | | |
| | | | | | | Jumlah Snack dan Minum untuk Tamu | | | | | | | | | 190 Orang | 190 Orang | | | | 190 Orang | | | |
| 2 | 18 | 1 | 2.1 | 9 | Penyelenggaraan Rapat Koordinasi dan Konsultasi SKPD | Frekuensi Rapat, Konsultasi dan Koordinasi Luar Daerah | | | | 28 Op | 48 Op | 143,595,000 | 93,992,000 | 119,392,000 | Kab. Gunungkidul, Wonosari, Kepek | Dana Transfer Umum- Dana Alokasi Umum | Memperkuat Ketahanan Ekonomi Untuk Pertumbuhan Yang Berkualitas dan Berkeadilan | Ekonomi : UMKM, Investasi, dan Pariwisata | Aparatur | 48 Op | 145,050,000 | Dinas Penanaman Modal dan Pelayanan Terpadu Satu Pintu | |
| | | | | | | Jumlah Snak dan Minum tersedia untuk Rapat | | | | | | | | | 400 Or | 400 Or | | | | 400 Or | | | |
| 2 | 18 | 1 | 2.1 | 10 | Penatausahaan Arsip Dinamis pada SKPD | Jumlah Arsip Dinamis terkelola | | | | 1200 arsip | 1200 arsip | 200,000 | 150,000 | 150,000 | Kab. Gunungkidul, Wonosari, Kepek | Dana Transfer Umum- Dana Alokasi Umum | Memperkuat Ketahanan Ekonomi Untuk Pertumbuhan Yang Berkualitas dan Berkeadilan | Ekonomi : UMKM, Investasi, dan Pariwisata | Aparatur | 1200 arsip | 200,000 | Dinas Penanaman Modal dan Pelayanan Terpadu Satu Pintu | |
| 2 | 18 | 1 | 2.1 | | Pengadaan Barang Milik Daerah Penunjang Urusan Pemerintah Daerah | Persentase Pengadaan Barang Milik Daerah Penunjang Urusan Pemerintahan Daerah terlaksana | persen | | persen | 100 persen | 100 persen | 80,000,000 | 53,300,000 | 155,480,000 | | | | | 100 persen | 150,000,000 | | | |
| 2 | 18 | 1 | 2.1 | 10 | Pengadaan Sarana dan Prasarana Gedung Kantor atau Bangunan Lainnya | Jumlah Papan Nama | | | | | 1 unit | 80,000,000 | 53,300,000 | 155,480,000 | Kab. Gunungkidul, Wonosari, Kepek | Dana Transfer Umum- Dana Alokasi Umum | Memperkuat Ketahanan Ekonomi Untuk Pertumbuhan Yang Berkualitas dan Berkeadilan | Ekonomi : UMKM, Investasi, dan Pariwisata | Aparatur dan msyarakat | 1 unit | 150,000,000 | Dinas Penanaman Modal dan Pelayanan Terpadu Satu Pintu | |
| | | | | | | Jumlah Pembangunan Counter Pelayanan | | | | | | | | | | | | | | 1 unit | | | 1 unit |
| | | | | | | Jumlah Pembangunan Interior | | | | | | | | | | | | | | 1 Paket | | | 1 paket |
| 2 | 18 | 1 | 2.1 | | Penyediaan Jasa Penunjang Urusan Pemerintahan Daerah | Persentase Pemenuhan Jasa Penunjang Urusan Pemerintah Daerah | persen | | persen | 100 persen | 100 persen | 449,797,800 | 458,800,000 | 322,800,000 | | | | | 100 persen | 330,850,000 | | | |
| 2 | 18 | 1 | 2.1 | 1 | Penyediaan Jasa Surat Menyurat | Jumlah Surat Terkirim | | | | 10 Paket | 10 Surat | 250,000 | 200,000 | 200,000 | Kab. Gunungkidul, Wonosari, Kepek | Dana Transfer Umum- Dana Alokasi Umum | Memperkuat Ketahanan Ekonomi Untuk Pertumbuhan Yang Berkualitas dan Berkeadilan | | Aparatur dan masyarakat | 10 Surat | 250,000 | Dinas Penanaman Modal dan Pelayanan Terpadu Satu Pintu | |
| 2 | 18 | 1 | 2.1 | 2 | Penyediaan Jasa Komunikasi, Sumber Daya Air dan Listrik | Jumlah bulan yang diterima atas kemanfaatan jasa air (1rekening x 12 bulan) | | | | 12 Bulan | 12 Bulan | 308,947,800 | 318,000,000 | 182,000,000 | Kab. Gunungkidul, Wonosari, Kepek | Dana Transfer Umum- Dana Alokasi Umum | Memperkuat Ketahanan Ekonomi Untuk Pertumbuhan Yang Berkualitas dan Berkeadilan | Ekonomi : UMKM, Investasi, dan Pariwisata | Aparatur dan masyarakat | 12 Bulan | 190,000,000 | Dinas Penanaman Modal dan Pelayanan Terpadu Satu Pintu | |
| | | | | | | Jumlah Bulan yang diterima atas kemanfaatan jasa listrik (1 rekening x 12 Bulan) | | | | | | | | | 12 Bulan | 12 Bulan | | | | 12 Bulan | | | |
| | | | | | | Jumlah yang diterima atas kemanfaatan jasa telepon (4 rekening x 48 Bulan) | | | | | | | | | 48 Bulan | 48 Bulan | | | | 48 Bulan | | | |

| Kode | | | | | Urusan/ Bidang Urusan/ Program/ Kegiatan/ Sub Kegiatan | Indikator Program/ Kegiatan/ Sub Kegiatan | Target Akhir Periode RPJMD | Realisasi Capaian RKPD Tahun 2020 | Prakiraan Capaian Target RKPD Tahun 2021 | Capaian Kinerja dan Kerangka Pendanaan | | | | | | | Kelompok Sasaran | Prakiraan Maju Rencana Tahun 2023 | | Perangkat Daerah Penanggung Jawab | | |
|------|----|---|-----|----|---|---|-------------------------------------|--|--|--|--------------|----------------|-------------|---------------------|---|--|--|--|----------------------------|--|-------------|---|
| | | | | | | | | | | Target 2022 | | Pagu Indikatif | | | Lokasi | Sumber Dana | | Prioritas | | | | |
| | | | | | | | | | | Semula | Menjadi | RKPD 2022 | APBD 2022 | RKPD 2022 Perubahan | | | | Nasional | Daerah | | Target | Pagu Indikatif |
| 2 | 18 | 1 | 2.1 | 4 | Penyediaan Jasa Pelayanan Umum Kantor | Jumlah Jasa kebersihan terbayarkan | | | | 4 Termin | 4 Termin | 140,600,000 | 140,600,000 | 140,600,000 | Kab. Gunungkidul, Wonosari, Kepek | Dana Transfer Umum- Dana Alokasi Umum | Memperkuat Ketahanan Ekonomi Untuk Pertumbuhan Yang Berkualitas dan Berkeadilan | Ekonomi : UMKM, Investasi, dan Pariwisata | Aparatur dan masyarakat | 4 Termin | 140,600,000 | Dinas Penanaman Modal dan Pelayanan Terpadu Satu Pintu |
| | | | | | | Jumlah Retribusi Sampah terbayarkan | | | | 12 Bulan | 12 Bulan | | | | | | | | | 12 Bulan | | |
| 2 | 18 | 1 | 2.1 | | Pemeliharaan Barang Milik Daerah Penunjang Urusan Pemerintahan Daerah | Persentase Pemeliharaan Barang Milik Daerah Penunjang Urusan Pemerintahan Daerah | persen | | persen | 100 persen | 100 persen | 173,002,500 | 175,382,500 | 175,382,500 | | | | | 100 persen | 144,800,000 | | |
| 2 | 18 | 1 | 2.1 | 2 | Penyediaan Jasa Pemeliharaan, Biaya Pemeliharaan, Pajak, dan Perizinan Kendaraan Dinas Operasional atau Lapangan | Jumlah Mobil Dinas yang di pelihara | | | | 3 Unit | 3 Unit | 88,577,500 | 96,977,500 | 96,977,500 | Kab. Gunungkidul, Wonosari, Kepek | Dana Transfer Umum- Dana Alokasi Umum | Memperkuat Ketahanan Ekonomi Untuk Pertumbuhan Yang Berkualitas dan Berkeadilan | Ekonomi : UMKM, Investasi, dan Pariwisata | Aparatur | 3 Unit | 77,800,000 | Dinas Penanaman Modal dan Pelayanan Terpadu Satu Pintu |
| | | | | | Jumlah Mobil Dinas yang terbayarkan pajaknya | | | | 3 Unit | 3 Unit | | | | | | | | 3 Unit | | | | |
| | | | | | Jumlah Motor Dinas yang di pelihara | | | | 10 Unit | 10 Unit | | | | | | | | 10 Unit | | | | |
| | | | | | Jumlah Motor Dinas yang terbayarkan pajaknya | | | | 10 Unit | 10 Unit | | | | | | | | 10 Unit | | | | |
| 2 | 18 | 1 | 2.1 | 6 | Pemeliharaan Peralatan dan Mesin Lainnya | Jumlah Komputer terfasilitasi pemeliharaannya | | | | 12 Unit | 12 Unit | 7,050,000 | 7,050,000 | 7,050,000 | Kab. Gunungkidul, Wonosari, Kepek | Dana Transfer Umum- Dana Alokasi Umum | Memperkuat Ketahanan Ekonomi Untuk Pertumbuhan Yang Berkualitas dan Berkeadilan | Ekonomi : UMKM, Investasi, dan Pariwisata | Aparatur | 12 Unit | 7,500,000 | Dinas Penanaman Modal dan Pelayanan Terpadu Satu Pintu |
| | | | | | Jumlah LapTop terfasilitasi pemeliharaannya | | | | 5 Unit | 5 Unit | | | | | | | | 5 Unit | | | | |
| | | | | | Jumlah Mesin Ketik terfasilitasi pemeliharaannya | | | | 2 Unit | 2 Unit | | | | | | | | 2 Unit | | | | |
| | | | | | Jumlah Printer terfasilitasi pemeliharaannya | | | | 12 Unit | 12 Unit | | | | | | | | 12 Unit | | | | |
| 2 | 18 | 1 | 2.1 | 9 | Pemeliharaan/Rehabilita si Gedung Kantor dan Bangunan Lainnya | Jumlah Gedung yang dipelihara (perbaikan Plafon) | | | | 5 M2 | 5 M2 | 66,375,000 | 60,375,000 | 60,375,000 | Kab. Gunungkidul, Wonosari, Kepek | Dana Transfer Umum- Dana Alokasi Umum | Memperkuat Ketahanan Ekonomi Untuk Pertumbuhan Yang Berkualitas dan Berkeadilan | Ekonomi : UMKM, Investasi, dan Pariwisata | Aparatur | 5 M2 | 49,000,000 | Dinas Penanaman Modal dan Pelayanan Terpadu Satu Pintu |
| 2 | 18 | 1 | 2.1 | 10 | Pemeliharaan/Rehabilita si Sarana dan Prasarana Gedung Kantor atau Bangunan Lainnya | Jumlah AC yang dipelihara | | | | 18 unit | 18 unit | 11,000,000 | 10,980,000 | 10,980,000 | Kab. Gunungkidul, Wonosari, Kepek | Dana Transfer Umum- Dana Alokasi Umum | Memperkuat Ketahanan Ekonomi Untuk Pertumbuhan Yang Berkualitas dan Berkeadilan | Ekonomi : UMKM, Investasi, dan Pariwisata | Aparatur | 18 unit | 10,500,000 | Dinas Penanaman Modal dan Pelayanan Terpadu Satu Pintu |
| 2 | 18 | 1 | 2.1 | | Penataan Organisasi | Nilai Indeks Kepuasan Masyarakat (IKM) Perangkat Daerah | indeks | | indeks | 84.22 indeks | 84.22 indeks | 750,000 | 1,095,600 | 1,095,600 | | | | | 84.22 indeks | 550,000 | | |
| 2 | 18 | 1 | 2.1 | 2 | Fasilitasi Pelayanan Publik dan Tata Laksana | Jumlah Dokumen RTP (SPIP) | | | | 1 dokumen | 1 dokumen | 750,000 | 1,095,600 | 1,095,600 | Kab. Gunungkidul, Wonosari, Kepek | Dana Transfer Umum- Dana Alokasi Umum | Memperkuat Ketahanan Ekonomi Untuk Pertumbuhan Yang Berkualitas dan Berkeadilan | Ekonomi : UMKM, Investasi, dan Pariwisata | Aparatur | 1 dokumen | 550,000 | Dinas Penanaman Modal dan Pelayanan Terpadu Satu Pintu |
| | | | | | Jumlah Dokumen SKM | | | | 2 dokumen | 2 dokumen | | | | | | | | 2 dokumen | | | | |
| | | | | | Jumlah Dokumen SOP | | | | 1 dokumen | 1 dokumen | | | | | | | | 1 dokumen | | | | |
| | | | | | Jumlah Standar Pelayanan (SP) | | | | 1 dokumen | 1 dokumen | | | | | | | | 1 dokumen | | | | |
| 2 | 18 | 2 | | | PROGRAM PENGEMBANGAN IKLIM PENANAMAN MODAL | Presentase layanan pengembangan iklim penanaman modal yang terfasilitasi | Persen | | Persen | 100 Persen | 100 Persen | 158,547,500 | 203,657,500 | 203,657,500 | | | | | 100 Persen | 100,000,000 | | |

| Kode | | | | | Urusan/ Bidang Urusan/ Program/ Kegiatan/ Sub Kegiatan | Indikator Program/ Kegiatan/ Sub Kegiatan | Target Akhir Periode RPJMD | Realisasi Capaian RKPD Tahun 2020 | Prakiraan Capaian Target RKPD Tahun 2021 | Capaian Kinerja dan Kerangka Pendanaan | | | | | | | Kelompok Sasaran | Prakiraan Maju Rencana Tahun 2023 | | Perangkat Daerah Penanggung Jawab | | |
|------|----|---|---|---|---|---|----------------------------|-----------------------------------|--|--|------------|----------------|-------------|---------------------|-----------------------------------|--------------------------------------|---|---|-------------------------|-----------------------------------|-------------|--|
| | | | | | | | | | | Target 2022 | | Pagu Indikatif | | | Lokasi | Sumber Dana | | Prioritas | | | Target | Pagu Indikatif |
| | | | | | | | | | | Semula | Menjadi | RKPD 2022 | APBD 2022 | RKPD 2022 Perubahan | | | | Nasional | Daerah | | | |
| 2 | 18 | 2 | 2 | | Penetapan Pemberian Fasilitas/Insentif Dibidang Penanaman Modal yang menjadi Kewenangan Daerah Kabupaten/Kota | Jumlah peraturan perundangan yang diterbitkan | dokumen | | dokumen | 1 dokumen | 1 dokumen | 20,300,000 | 51,450,000 | 51,450,000 | | | | | 1 dokumen | 0 | | |
| 2 | 18 | 2 | 2 | 1 | Penetapan Kebijakan Daerah mengenai Pemberian Fasilitas/Insentif dan Kemudahan Penanaman Modal | Jumlah dokumen draft perubahan Perda No. 10 Tahun 2020 tentang Penanaman Modal | | | | | 1 dokumen | 20,300,000 | 51,450,000 | 51,450,000 | Kab. Gunungkidul, Wonosari, Kepek | Dana Transfer Umum Dana Alokasi Umum | Memperkuat Ketahanan Ekonomi Untuk Pertumbuhan Yang Berkualitas dan Berkeadilan | Ekonomi : UMKM, Investasi, dan Pariwisata | Masyarakat dan aparatur | 1 dokumen | 0 | Dinas Penanaman Modal dan Pelayanan Terpadu Satu Pintu |
| | | | | | Jumlah dokumen Perbup pemberian fasilitas/insentif dan kemudahan penanaman modal | 1 dokumen | | | | 0 dokumen | | | | | | | | | | | | |
| 2 | 18 | 2 | 2 | | Pembuatan Peta Potensi Investasi Kabupaten/Kota | Jumlah Layanan Pembuatan Peta Potensi Investasi Kabupaten/Kota yang terfasilitasi | persen | | persen | 100 persen | 100 persen | 138,247,500 | 152,207,500 | 152,207,500 | | | | | 100 persen | 100,000,000 | | |
| 2 | 18 | 2 | 2 | 2 | Penyediaan Peta Potensi dan Peluang Usaha Kabupaten/Kota | Jumlah dokumen pengembangan investasi di Kabupaten Gunungkidul | | | | 1 dokumen | 1 dokumen | 138,247,500 | 152,207,500 | 152,207,500 | Kab. Gunungkidul, Wonosari, Kepek | Dana Transfer Umum-Dana Alokasi Umum | Memperkuat Ketahanan Ekonomi Untuk Pertumbuhan Yang Berkualitas dan Berkeadilan | Ekonomi : UMKM, Investasi, dan Pariwisata | Masyarakat | 1 dokumen | 100,000,000 | Dinas Penanaman Modal dan Pelayanan Terpadu Satu Pintu |
| | | | | Jumlah media pengembangan investasi | | 1 jenis | | | | 1 jenis | | | | | | | | | | | | |
| | | | | Jumlah workshop pengembangan investasi di Kabupaten Gunungkidul | | 1 kali | | | | 1 kali | | | | | | | | | | | | |
| 2 | 18 | 3 | | | PROGRAM PROMOSI PENANAMAN MODAL | Presentase layanan promosi penanaman modal yang terfasilitasi | Persen | | Persen | 100 Persen | 100 Persen | 50,000,000 | 82,670,000 | 82,670,000 | | | | | 100 Persen | 100,000,000 | | |
| 2 | 18 | 3 | 2 | | Penyelenggaraan Promosi Penanaman Modal yang menjadi Kewenangan Daerah Kabupaten/Kota | Persentase Promosi Penanaman Modal Daerah terealisasi | persen | | persen | 100 persen | 100 persen | 50,000,000 | 82,670,000 | 82,670,000 | | | | | 100 persen | 100,000,000 | | |
| 2 | 18 | 3 | 2 | 2 | Pelaksanaan Kegiatan Promosi Penanaman Modal Daerah Kabupaten/Kota | Jumlah Aplikasi Web GIS Pemetaan Potensi Investasi | | | | | 1 aplikasi | 50,000,000 | 82,670,000 | 82,670,000 | Kab. Gunungkidul, Wonosari, Kepek | Dana Transfer Umum-Dana Alokasi Umum | Memperkuat Ketahanan Ekonomi Untuk Pertumbuhan Yang Berkualitas dan Berkeadilan | Ekonomi : UMKM, Investasi, dan Pariwisata | Masyarakat | 1 aplikasi | 100,000,000 | Dinas Penanaman Modal dan Pelayanan Terpadu Satu Pintu |
| | | | | Jumlah Iklan/Reklame | | | | | | | | | | | | | | | | | | |
| | | | | Jumlah materi promosi investasi yang tersedia | | 100 eksemplar | | | | 100 eksemplar | | | | | | | | | | | | |
| | | | | Jumlah pengusaha yang terfasilitasi dalam temu bisnis | | 30 peserta | | | | 30 peserta | | | | | | | | | | | | |
| | | | | Jumlah promosi/pameran investasi yang diikuti | | 1 even | | | | 0 even | | | | | | | | | | | | |
| 2 | 18 | 4 | | | PROGRAM PELAYANAN PENANAMAN MODAL | Persentase Layanan Penanaman Modal yang terfasilitasi | Persen | | Persen | 100 Persen | 100 Persen | 193,407,000 | 212,106,300 | 212,106,300 | | | | | 100 Persen | 150,000,000 | | |

| Kode | | | | | Urusan/ Bidang Urusan/ Program/ Kegiatan/ Sub Kegiatan | Indikator Program/ Kegiatan/ Sub Kegiatan | Target Akhir Periode RPJMD | Realisasi Capaian RKPD Tahun 2020 | Prakiraan Capaian Target RKPD Tahun 2021 | Capaian Kinerja dan Kerangka Pendanaan | | | | | | | Kelompok Sasaran | Prakiraan Maju Rencana Tahun 2023 | | Perangkat Daerah Penanggung Jawab | | |
|------|----|---|---|---|---|--|----------------------------|-----------------------------------|--|--|-----------------|----------------|-------------|---------------------|--|--|---|---|-------------|-----------------------------------|-------------|--|
| | | | | | | | | | | Target 2022 | | Pagu Indikatif | | | Lokasi | Sumber Dana | | Prioritas | | | Target | Pagu Indikatif |
| | | | | | | | | | | Semula | Menjadi | RKPD 2022 | APBD 2022 | RKPD 2022 Perubahan | | | | Nasional | Daerah | | | |
| 2 | 18 | 4 | 2 | | Pelayanan Perizinan dan Non Perizinan secara Terpadu Satu Pintu dibidang Penanaman Modal yang menjadi Kewenangan Daerah Kabupaten/ Kota | Persentase Layanan Perizinan dan Non Perizinan secara Terpadu Satu Pintu dibidang Penanaman Modal yang menjadi Kewenangan Daerah Kabupaten/Kota yang terfasilitasi | persen | | persen | 100 persen | 100 persen | 193,407,000 | 212,106,300 | 212,106,300 | | | | 100 persen | 150,000,000 | | | |
| 2 | 18 | 4 | 2 | 1 | Penyediaan Pelayanan Terpadu Perizinan dan Nonperizinan berbasis Sistem Pelayanan Perizinan Berusaha Terintegrasi secara Elektronik | Jumlah barang cetakan booklet | | | | 202 buku | 202 buku | 171,407,000 | 200,106,300 | 200,106,300 | Kab. Gunungkidul, Wonosari, Selang | Dana Transfer Umum-Dana Alokasi Umum | Memperkuat Ketahanan Ekonomi Untuk Pertumbuhan Yang Berkualitas dan Berkeadilan | Ekonomi : UMKM, Investasi, dan Pariwisata | Masyarakat | 202 buku | 125,000,000 | Dinas Penanaman Modal dan Pelayanan Terpadu Satu Pintu |
| | | | | | | Jumlah barang cetakan leaflet | | | | 4303 lembar | 4303 lembar | | | | | | | | | 4303 lembar | | |
| | | | | | | Jumlah in house training SDM pelayanan terlaksana | | | | 1 kali | 1 kali | | | | | | | | | 1 kali | | |
| | | | | | | Jumlah permohonan perizinan dan non perizinan yang dilayani | | | | 2200 permohonan | 2200 permohonan | | | | | | | | | 2200 permohonan | | |
| | | | | | | Jumlah sosialisasi perizinan dan non perizinan terlaksana | | | | 0 kali | 0 kali | | | | | | | | | 0 kali | | |
| | | | | | | Launching MPP | | | | 1 even | 1 even | | | | | | | | | 1 even | | |
| 2 | 18 | 4 | 2 | 2 | Pemantauan Pemenuhan Komitmen Perizinan dan Non Perizinan Penanaman Modal | Jumlah perusahaan yang melakukan pemenuhan komitmen | | | | 60 perusahaan | 60 perusahaan | 10,000,000 | | 0 | Kab. Gunungkidul, Semua Kecamatan, Semua Kelurahan | Dana Transfer Umum-Dana Alokasi Umum | Memperkuat Ketahanan Ekonomi Untuk Pertumbuhan Yang Berkualitas dan Berkeadilan | Ekonomi : UMKM, Investasi, dan Pariwisata | Masyarakat | 60 perusahaan | 13,000,000 | Dinas Penanaman Modal dan Pelayanan Terpadu Satu Pintu |
| 2 | 18 | 4 | 2 | 3 | Penyediaan Layanan Konsultasi dan Pengelolaan Pengaduan Masyarakat terhadap Pelayanan Terpadu Perizinan dan Non | Jumlah dokumen pengaduan masyarakat | | | | 2 dokumen | 2 dokumen | 12,000,000 | 12,000,000 | 12,000,000 | Kab. Gunungkidul, Wonosari, Selang | Dana Transfer Umum-Dana Alokasi Umum | Memperkuat Ketahanan Ekonomi Untuk Pertumbuhan Yang Berkualitas dan Berkeadilan | Ekonomi : UMKM, Investasi, dan Pariwisata | Masyarakat | 2 dokumen | 12,000,000 | Dinas Penanaman Modal dan Pelayanan Terpadu Satu Pintu |
| | | | | | | Jumlah sosialisasi perizinan dan mekanisme pengaduan | | | | 3 kali | 3 kali | | | | | | | | | 3 kali | | |
| 2 | 18 | 5 | | | PROGRAM PENGENDALIAN PELAKSANAAN PELAKSANAAN PENANAMAN MODAL | Persentase pelaksanaan penanaman modal sesuai ketentuan peraturan perundang-undangan | Persen | | Persen | 100 Persen | 100 Persen | 368,424,500 | 383,219,500 | 383,219,500 | | | | 100 Persen | 95,000,000 | | | |
| 2 | 18 | 5 | 2 | | Pengendalian Pelaksanaan Penanaman Modal yang menjadi Kewenangan Daerah Kabupaten/Kota | Persentase layanan Pengendalian Pelaksanaan Penanaman Modal yang menjadi Kewenangan Daerah Kabupaten/Kota yang terfasilitasi | persen | | persen | 100 persen | 100 persen | 368,424,500 | 383,219,500 | 383,219,500 | | | | 100 persen | 95,000,000 | | | |
| 2 | 18 | 5 | 2 | 1 | Koordinasi dan Sinkronisasi Pemantauan Pelaksanaan Penanaman Modal | Jumlah profil perusahaan yang terpantau | | | | 0 dokumen | 0 dokumen | 102,734,000 | 102,734,000 | | Kab. Gunungkidul, Semua Kecamatan, Semua Kelurahan | Dana Transfer Khusus - Dana Alokasi Khusus Non Fisik | Memperkuat Ketahanan Ekonomi Untuk Pertumbuhan Yang Berkualitas dan Berkeadilan | Ekonomi : UMKM, Investasi, dan Pariwisata | Masyarakat | 0 dokumen | 20,000,000 | Dinas Penanaman Modal dan Pelayanan Terpadu Satu Pintu |
| | | | | | | Jumlah Bimtek LKPM | | | | 3 kali | 0 kali | | | | Kab. Gunungkidul, Semua Kecamatan, Semua Kelurahan | Dana Transfer Umum-Dana Alokasi Umum | | | | 0 kali | | |

| Kode | | | | | Urusan/ Bidang Urusan/ Program/ Kegiatan/ Sub Kegiatan | Indikator Program/ Kegiatan/ Sub Kegiatan | Target Akhir Periode RPJMD | Realisasi Capaian RKPD Tahun 2020 | Prakiraan Capaian Target RKPD Tahun 2021 | Capaian Kinerja dan Kerangka Pendanaan | | | | | | Kelompok Sasaran | Prakiraan Maju Rencana Tahun 2023 | | Perangkat Daerah Penanggung Jawab | | | | | |
|------|----|---|---|---|--|---|----------------------------|-----------------------------------|--|--|--------------|----------------|----------------|---------------------|--|--|---|---|-----------------------------------|----------------|---------------|--|--|--|
| | | | | | | | | | | Target 2022 | | Pagu Indikatif | | | Lokasi | | Sumber Dana | Prioritas | | | | | | |
| | | | | | | | | | | Semula | Menjadi | RKPD 2022 | APBD 2022 | RKPD 2022 Perubahan | | | | Nasional | | Daerah | Target | Pagu Indikatif | | |
| 2 | 18 | 5 | 2 | 2 | Koordinasi dan Sinkronisasi Pembinaan Pelaksanaan Penanaman Modal | Jumlah Bimtek OSS | | | | 25 kali | 0 kali | 222,890,500 | 237,685,500 | 340,797,500 | | Dana Transfer Khusus - Dana Alokasi Khusus Non Fisik | Memperkuat Ketahanan Ekonomi Untuk Pertumbuhan Yang Berkualitas dan Berkeadilan | Ekonomi : UMKM, Investasi, dan Pariwisata | Masyarakat | 0 kali | 55,000,000 | Dinas Penanaman Modal dan Pelayanan Terpadu Satu Pintu | | |
| | | | | | Jumlah CSR Award | | | | 1 kali | 1 kali | | | | | | 1 kali | | | | | | | | |
| | | | | | Jumlah Pembinaan CSR | | | | 1 kali | 1 kali | | | | | | 1 kali | | | | | | | | |
| | | | | | Jumlah Publikasi Laporan LKPM | | | | 0 kali | 0 kali | | | | | | 0 kali | | | | | | | | |
| | | | | | Jumlah Sosialisasi Kebijakan PM | | | | 0 kali | 0 kali | | | | | | 0 kali | | | | | | | | |
| | | | | | Jumlah Sosialisasi Kemitraan Usaha | | | | 0 kali | 0 kali | | | | | | 0 kali | | | | | | | | |
| | | | | | Kegiatan Usaha Bagi Pelaku Usaha | | | | | 8 Usaha | | | | | | 8 Usaha | | | | | | | | |
| | | | | | Pelaku Usaha | | | | | 840 Orang | | | | | | 840 Orang | | | | | | | | |
| 2 | 18 | 5 | 2 | 3 | Koordinasi dan Sinkronisasi Pengawasan Pelaksanaan Penanaman Modal | Jumlah Kegiatan Usaha Bagi Pelaku Usaha | | | | 0 dokumen | 15 Usaha | 42,800,000 | 42,800,000 | 42,422,000 | Kab. Gunungkidul, Semua Kecamatan, Semua Kelurahan | Dana Transfer Khusus - Dana Alokasi Khusus Non Fisik | Memperkuat Ketahanan Ekonomi Untuk Pertumbuhan Yang Berkualitas dan Berkeadilan | Ekonomi : UMKM, Investasi, dan Pariwisata | Masyarakat | 15 Usaha | 20,000,000 | Dinas Penanaman Modal dan Pelayanan Terpadu Satu Pintu | | |
| | | | | | Jumlah profil perusahaan yang diawasi | | | | | 0 Dokumen | | | | | | 0 Dokumen | | | | | | | | |
| | | | | | | | | | | | | | | | | | | | | | | | | |
| 2 | 18 | 6 | | | PROGRAM PENGELOLAAN DATA DAN SISTEM INFORMASI PENANAMAN MODAL | Persentase data dan sistem informasi penanaman modal yang dikelola dengan baik | Persen | | Persen | 100 Persen | 100 Persen | 266,802,500 | 261,702,500 | 261,702,500 | | | | | | 100 Persen | 185,000,000 | | | |
| 2 | 18 | 6 | 2 | | Pengelolaan Data dan Informasi Perizinan dan Non Perizinan yang Terintegrasi pada Tingkat Daerah Kabupaten/Kota | Persentase Layanan Pengelolaan Data dan Informasi Perizinan dan Non Perizinan yang Terintegrasi tingkat Daerah Kabupaten/Kota | persen | | persen | 100 persen | 100 persen | 266,802,500 | 261,702,500 | 261,702,500 | | | | | | 100 persen | 185,000,000 | | | |
| 2 | 18 | 6 | 2 | 1 | Pengolahan, Penyajian dan Pemanfaatan Data dan Informasi Perizinan dan Non Perizinan Berbasis Sistem Pelayanan Perizinan Berusaha Terintegrasi secara Elektronik | Jumlah data perizinan dan penanaman modal yang dikelola | | | | 1 paket data | 1 paket data | 266,802,500 | 261,702,500 | 261,702,500 | Kab. Gunungkidul, Semua Kecamatan, Semua Kelurahan | Dana Transfer Umum- Dana Alokasi Umum | Memperkuat Ketahanan Ekonomi Untuk Pertumbuhan Yang Berkualitas dan Berkeadilan | Ekonomi : UMKM, Investasi, dan Pariwisata | Masyarakat | 1 paket data | 185,000,000 | Dinas Penanaman Modal dan Pelayanan Terpadu Satu Pintu | | |
| | | | | | Jumlah Draft Regulasi Perizinan Berusaha dan Non Berusaha | | | | 2 Dokumen | 2 Dokumen | | | | | Kab. Gunungkidul, Wonosari, Selang | | | | | 2 Dokumen | | | | |
| | | | | | Jumlah izin yang diterbitkan | | | | 2200 izin | 2200 izin | | | | | | | | | | 2200 izin | | | | |
| | | | | | Jumlah pemeliharaan dan pengembangan aplikasi pelayanan | | | | 1 aplikasi | 1 aplikasi | | | | | | | | | | 1 aplikasi | | | | |
| 2 | | | | | URUSAN PEMERINTAHAN WAJIB YANG TIDAK BERKAITAN DENGAN PELAYANAN DASAR | | | | | | | | | | | | | | | | | | | |
| 2 | 19 | | | | URUSAN PEMERINTAHAN BIDANG KEPEMUDAAN DAN OLAHRAGA | | | | | | | 11,297,084,576 | 11,305,056,040 | 13,541,087,946 | | | | | | 13,790,081,546 | | | | |
| 2 | 19 | 1 | | | PROGRAM PENUNJANG URUSAN PEMERINTAHAN DAERAH KABUPATEN/KOTA | Persentase Pemenuhan Penunjang Urusan Pemerintah Daerah Kabupaten terlaksana dengan baik | persen | | persen | | 100 persen | 1,421,992,576 | 1,406,048,640 | 3,178,900,546 | | | | | | 100 persen | 2,728,705,246 | | | |

| Kode | | | | | Urusan/ Bidang Urusan/ Program/ Kegiatan/ Sub Kegiatan | Indikator Program/ Kegiatan/ Sub Kegiatan | Target Akhir Periode RPJMD | Realisasi Capaian RKPD Tahun 2020 | Prakiraan Capaian Target RKPD Tahun 2021 | Capaian Kinerja dan Kerangka Pendanaan | | | | | | | Kelompok Sasaran | Prakiraan Maju Rencana Tahun 2023 | | Perangkat Daerah Penanggung Jawab | | | | |
|------|----|---|--|---|--|---|--|-----------------------------------|--|--|------------|----------------|-------------|---------------------|--------------------------------------|--------------------------------------|---|---|-------------------------------|-----------------------------------|---------------|-------------------------------|-------------------------------|-----------|
| | | | | | | | | | | Target 2022 | | Pagu Indikatif | | | Lokasi | Sumber Dana | | Prioritas | | | | | | |
| | | | | | | | | | | Semula | Menjadi | RKPD 2022 | APBD 2022 | RKPD 2022 Perubahan | | | | Nasional | Daerah | | Target | Pagu Indikatif | | |
| 2 | 19 | 1 | | 2 | Perencanaan, Penganggaran, dan Evaluasi Kinerja Perangkat Daerah | Jumlah dokumen perencanaan, penganggaran, dan evaluasi kinerja perangkat daerah disusun tepat waktu | dokumen | | dokumen | 490 dokumen | 20 dokumen | 17,500,000 | 17,497,500 | 17,497,500 | | | | | 20 dokumen | 20,000,000 | | | | |
| 2 | 19 | 1 | | 2 | 1 | Penyusunan Dokumen Perencanaan Perangkat Daerah | Jumlah dokumen hasil pelaksanaan forum PD yang terkompilasi | | | 4 Dokumen | 4 Dokumen | 2,500,000 | 2,500,000 | 2,500,000 | Kab. Gunungkidul, Wonosari, Wonosari | Dana Transfer Umum-Dana Alokasi Umum | Meningkatkan Sumber Daya Manusia Yang Berkualitas Dan Berdaya Saing | Pendidikan dan Kesehatan | Dinas Kepemudaan dan Olahraga | 4 Dokumen | 2,750,000 | Dinas Kepemudaan dan Olahraga | | |
| | | | | | | | Jumlah Dokumen penyusunan Rancangan awal Renja, Rancangan renja, Rancangan akhir renja, renja penetapan PD | | | | | | | | 4 Dokumen | 4 Dokumen | | | | | | | | 4 Dokumen |
| | | | | | | | Jumlah dokumen Renja PD yang terselesaikan | | | | | | | | 1 Dokumen | 1 Dokumen | | | | | | | | 1 Dokumen |
| | | | | | | | Jumlah dokumen Renja perubahan PD yang terselesaikan | | | | | | | | 1 Dokumen | 1 Dokumen | | | | | | | | 1 Dokumen |
| 2 | 19 | 1 | | 2 | 2 | Koordinasi dan Penyusunan Dokumen RKA-SKPD | Jumlah Dokumen RKA yang terselesaikan | | | | 1 Dokumen | 1 Dokumen | 2,500,000 | 2,497,500 | 2,497,500 | Kab. Gunungkidul, Wonosari, Wonosari | Dana Transfer Umum-Dana Alokasi Umum | Meningkatkan Sumber Daya Manusia Yang Berkualitas Dan Berdaya Saing | Pendidikan dan Kesehatan | Dinas Kepemudaan dan Olahraga | 1 Dokumen | 2,750,000 | Dinas Kepemudaan dan Olahraga | |
| 2 | 19 | 1 | | 2 | 3 | Koordinasi dan Penyusunan Dokumen Perubahan RKA-SKPD | Jumlah dokumen RKA Perubahan yang terselesaikan | | | | 1 Dokumen | 1 Dokumen | 2,500,000 | 2,500,000 | 2,500,000 | Kab. Gunungkidul, Wonosari, Wonosari | Dana Transfer Umum-Dana Alokasi Umum | Meningkatkan Sumber Daya Manusia Yang Berkualitas Dan Berdaya Saing | Pendidikan dan Kesehatan | Dinas Kepemudaan dan Olahraga | 1 Dokumen | 2,750,000 | Dinas Kepemudaan dan Olahraga | |
| 2 | 19 | 1 | | 2 | 4 | Koordinasi dan Penyusunan DPA-SKPD | Jumlah Dokumen Pelaksanaan Anggaran (DPA) yang terselesaikan | | | 1 Dokumen | 1 Dokumen | 2,500,000 | 2,500,000 | 2,500,000 | Kab. Gunungkidul, Wonosari, Wonosari | Dana Transfer Umum-Dana Alokasi Umum | Meningkatkan Sumber Daya Manusia Yang Berkualitas Dan Berdaya Saing | Pendidikan dan Kesehatan | Dinas Kepemudaan dan Olahraga | 1 Dokumen | 2,750,000 | Dinas Kepemudaan dan Olahraga | | |
| | | | | | | | Jumlah dokumen perjanjian kinerja yang terselesaikan | | | | | | | | 1 Dokumen | 1 Dokumen | | | | | | | | 1 Dokumen |
| | | | | | | | Jumlah dokumen ROPK yang terselesaikan | | | | | | | | 1 Dokumen | 1 Dokumen | | | | | | | | 1 Dokumen |
| 2 | 19 | 1 | | 2 | 5 | Koordinasi dan Penyusunan Perubahan DPA-SKPD | Jumlah dokumen perjanjian kinerja perubahan yang terselesaikan | | | 1 Dokumen | 1 Dokumen | 2,500,000 | 2,500,000 | 2,500,000 | Kab. Gunungkidul, Wonosari, Wonosari | Dana Transfer Umum-Dana Alokasi Umum | Meningkatkan Sumber Daya Manusia Yang Berkualitas Dan Berdaya Saing | Pendidikan dan Kesehatan | Dinas Kepemudaan dan Olahraga | 1 Dokumen | 2,750,000 | Dinas Kepemudaan dan Olahraga | | |
| | | | | | | | Jumlah Dokumen Perubahan DPA yang terselesaikan | | | | | | | | 1 Dokumen | 1 Dokumen | | | | | | | | 1 Dokumen |
| | | | | | | | Jumlah dokumen perubahan ROPK yang terselesaikan | | | | | | | | 1 Dokumen | 1 Dokumen | | | | | | | | 1 Dokumen |
| 2 | 19 | 1 | | 2 | 6 | Koordinasi dan Penyusunan Laporan Capaian Kinerja dan Ikhtisar Realisasi Kinerja SKPD | Jumlah dokumen LKJIP yang terselesaikan | | | | 1 Dokumen | 1 Dokumen | 2,500,000 | 2,500,000 | 2,500,000 | Kab. Gunungkidul, Wonosari, Wonosari | Dana Transfer Umum-Dana Alokasi Umum | Meningkatkan Sumber Daya Manusia Yang Berkualitas Dan Berdaya Saing | Pendidikan dan Kesehatan | Dinas Kepemudaan dan Olahraga | 1 Dokumen | 2,750,000 | Dinas Kepemudaan dan Olahraga | |
| 2 | 19 | 1 | | 2 | 7 | Evaluasi Kinerja Perangkat Daerah | Jumlah dokumen evaluasi RKPD yang terselesaikan | | | | 1 Dokumen | 1 Dokumen | 2,500,000 | 2,500,000 | 2,500,000 | Kab. Gunungkidul, Wonosari, Wonosari | Dana Transfer Umum-Dana Alokasi Umum | Meningkatkan Sumber Daya Manusia Yang Berkualitas Dan Berdaya Saing | Pendidikan dan Kesehatan | Dinas Kepemudaan dan Olahraga | 1 Dokumen | 3,500,000 | Dinas Kepemudaan dan Olahraga | |
| 2 | 19 | 1 | | 2 | | Administrasi Keuangan Perangkat Daerah | Jumlah Dokumen Administrasi Keuangan Perangkat Daerah yang terselesaikan | Dokumen | | Dokumen | 8 Dokumen | 19 Dokumen | 878,434,576 | 878,247,840 | 2,440,491,746 | | | | | 19 Dokumen | 2,442,397,746 | | | |

| Kode | | | | | | Urusan/ Bidang Urusan/ Program/ Kegiatan/ Sub Kegiatan | Indikator Program/ Kegiatan/ Sub Kegiatan | Target Akhir Periode RPJMD | Realisasi Capaian RKPD Tahun 2020 | Prakiraan Capaian Target RKPD Tahun 2021 | Capaian Kinerja dan Kerangka Pendanaan | | | | | | | | Kelompok Sasaran | Prakiraan Maju Rencana Tahun 2023 | | Perangkat Daerah Penanggung Jawab | | |
|------|----|---|---|---|--|---|--|----------------------------|-----------------------------------|--|--|------------|----------------|-------------|---------------------|--------------------------------------|--------------------------------------|---|--------------------------|-----------------------------------|------------|-----------------------------------|-------------------------------|--|
| | | | | | | | | | | | Target 2022 | | Pagu Indikatif | | | Lokasi | Sumber Dana | Prioritas | | | | | | |
| | | | | | | | | | | | Semula | Menjadi | RKPD 2022 | APBD 2022 | RKPD 2022 Perubahan | | | Nasional | | Daerah | Target | | Pagu Indikatif | |
| 2 | 19 | 1 | 2 | 1 | | Penyediaan Gaji dan Tunjangan ASN | Jumlah bulan terfasilitasi Gaji dan Tunjangan ASN | | | | 14 Bulan | 14 Bulan | 840,934,576 | 840,903,840 | 2,403,147,746 | Kab. Gunungkidul, Wonosari, Wonosari | Dana Transfer Umum-Dana Alokasi Umum | Meningkatkan Sumber Daya Manusia Yang Berkualitas Dan Berdaya Saing | Pendidikan dan Kesehatan | Dinas Kepemudaan dan Olahraga | 14 Bulan | 2,403,147,746 | Dinas Kepemudaan dan Olahraga | |
| 2 | 19 | 1 | 2 | 2 | | Penyediaan Administrasi Pelaksanaan Tugas ASN | - Jumlah dokumen Administrasi pelaksanaan tugas ASN yang terselesaikan | | | | 1 Dokumen | 1 Dokumen | 2,500,000 | 2,430,000 | 2,430,000 | Kab. Gunungkidul, Wonosari, Wonosari | Dana Transfer Umum-Dana Alokasi Umum | Meningkatkan Sumber Daya Manusia Yang Berkualitas Dan Berdaya Saing | Pendidikan dan Kesehatan | Dinas Kepemudaan dan Olahraga | 1 Dokumen | 2,750,000 | Dinas Kepemudaan dan Olahraga | |
| 2 | 19 | 1 | 2 | 3 | | Pelaksanaan Penatausahaan dan Pengujian/Verifikasi Keuangan SKPD | Jumlah dokumen Pelaksanaan Penatausahaan dan Pengujian/Verifikasi Keuangan SKPD yang terverifikasi | | | | 1 Dokumen | 1 Dokumen | 2,500,000 | 2,480,000 | 2,480,000 | Kab. Gunungkidul, Wonosari, Wonosari | Dana Transfer Umum-Dana Alokasi Umum | Meningkatkan Sumber Daya Manusia Yang Berkualitas Dan Berdaya Saing | Pendidikan dan Kesehatan | Dinas Kepemudaan dan Olahraga | 1 Dokumen | 2,750,000 | Dinas Kepemudaan dan Olahraga | |
| 2 | 19 | 1 | 2 | 4 | | Koordinasi dan Pelaksanaan Akuntansi SKPD | Jumlah dokumen pelaksanaan akuntansi yang terfasilitasi | | | | 1 Dokumen | 1 Dokumen | 2,500,000 | 2,488,000 | 2,488,000 | Kab. Gunungkidul, Wonosari, Wonosari | Dana Transfer Umum-Dana Alokasi Umum | Meningkatkan Sumber Daya Manusia Yang Berkualitas Dan Berdaya Saing | Pendidikan dan Kesehatan | Dinas Kepemudaan dan Olahraga | 1 Dokumen | 2,750,000 | Dinas Kepemudaan dan Olahraga | |
| 2 | 19 | 1 | 2 | 5 | | Koordinasi dan Penyusunan Laporan Keuangan Akhir Tahun SKPD | Jumlah dokumen laporan Keuangan Akhir Tahun dan CALK yang terselesaikan | | | | 1 Dokumen | 1 Dokumen | 5,000,000 | 4,976,000 | 4,976,000 | Kab. Gunungkidul, Wonosari, Wonosari | Dana Transfer Umum-Dana Alokasi Umum | Meningkatkan Sumber Daya Manusia Yang Berkualitas Dan Berdaya Saing | Pendidikan dan Kesehatan | Dinas Kepemudaan dan Olahraga | 1 Dokumen | 5,250,000 | Dinas Kepemudaan dan Olahraga | |
| 2 | 19 | 1 | 2 | 6 | | Pengelolaan dan Penyiapan Bahan Tanggapan Pemeriksaan | Jumlah dokumen bahan tanggapan pemeriksaan yang terselesaikan | | | | 1 Dokumen | 1 Dokumen | 2,500,000 | 2,495,000 | 2,495,000 | Kab. Gunungkidul, Wonosari, Wonosari | Dana Transfer Umum-Dana Alokasi Umum | Meningkatkan Sumber Daya Manusia Yang Berkualitas Dan Berdaya Saing | Pendidikan dan Kesehatan | Dinas Kepemudaan dan Olahraga | 1 Dokumen | 2,750,000 | Dinas Kepemudaan dan Olahraga | |
| 2 | 19 | 1 | 2 | 7 | | Koordinasi dan Penyusunan Laporan Keuangan Bulanan/Triwulanan/Semesteran SKPD | Jumlah dokumen laporan Keuangan Bulanan/SPJ yang terselesaikan | | | | 12 Dokumen | 12 Dokumen | 20,000,000 | 19,990,000 | 19,990,000 | Kab. Gunungkidul, Wonosari, Wonosari | Dana Transfer Umum-Dana Alokasi Umum | Meningkatkan Sumber Daya Manusia Yang Berkualitas Dan Berdaya Saing | Pendidikan dan Kesehatan | Dinas Kepemudaan dan Olahraga | 12 Dokumen | 20,250,000 | Dinas Kepemudaan dan Olahraga | |
| | | | | | | | Jumlah dokumen laporan keuangan semesteran yang terselesaikan | | | | 1 Dokumen | 1 Dokumen | | | | | | | | | 1 Dokumen | | | |
| 2 | 19 | 1 | 2 | 8 | | Penyusunan Pelaporan dan Analisis Prognosis Realisasi Anggaran | Jumlah dokumen pelaporan prognosis realisasi anggaran yang terselesaikan | | | | 1 Dokumen | 1 Dokumen | 2,500,000 | 2,485,000 | 2,485,000 | Kab. Gunungkidul, Wonosari, Wonosari | Dana Transfer Umum-Dana Alokasi Umum | Meningkatkan Sumber Daya Manusia Yang Berkualitas Dan Berdaya Saing | Pendidikan dan Kesehatan | Dinas Kepemudaan dan Olahraga | 1 Dokumen | 2,750,000 | Dinas Kepemudaan dan Olahraga | |
| 2 | 19 | 1 | 2 | | | Administrasi Barang Milik Daerah pada Perangkat Daerah | Jumlah Administrasi barang milik Daerah penunjang urusan pemerintah daerah yang terdokumentasi | Dokumen | | Dokumen | 7 Dokumen | 7 Dokumen | 17,500,000 | 29,939,800 | 28,189,800 | | | | | | 7 Dokumen | 17,500,000 | | |
| 2 | 19 | 1 | 2 | 1 | | Penyusunan Perencanaan Kebutuhan Barang Milik Daerah SKPD | Jumlah Dokumen Perencanaan Kebutuhan Barang Milik Daerah SKPD yang tersusun dengan baik | | | | 1 Dokumen | 1 Dokumen | 1,500,000 | 1,449,800 | 1,449,800 | Kab. Gunungkidul, Wonosari, Wonosari | Dana Transfer Umum-Dana Alokasi Umum | Meningkatkan Sumber Daya Manusia Yang Berkualitas Dan Berdaya Saing | Pendidikan dan Kesehatan | BPK dan Aset | 1 Dokumen | 1,750,000 | Dinas Kepemudaan dan Olahraga | |
| 2 | 19 | 1 | 2 | 2 | | Pengamanan Barang Milik Daerah SKPD | Jumlah Barang milik daerah yang terfasilitasi pengamanannya | | | | 1 dinas PO | 1 dinas PO | 1,500,000 | 14,000,000 | 14,000,000 | Kab. Gunungkidul, Wonosari, Wonosari | Dana Transfer Umum-Dana Alokasi Umum | Meningkatkan Sumber Daya Manusia Yang Berkualitas Dan Berdaya Saing | Pendidikan dan Kesehatan | BPK dan Aset | 1 dinas PO | 1,750,000 | Dinas Kepemudaan dan Olahraga | |

| Kode | | | | | Urusan/ Bidang Urusan/ Program/ Kegiatan/ Sub Kegiatan | Indikator Program/ Kegiatan/ Sub Kegiatan | Target Akhir Periode RPJMD | Realisasi Capaian RKPD Tahun 2020 | Prakiraan Capaian Target RKPD Tahun 2021 | Capaian Kinerja dan Kerangka Pendanaan | | | | | | | Kelompok Sasaran | Prakiraan Maju Rencana Tahun 2023 | | Perangkat Daerah Penanggung Jawab | | |
|------|----|---|-----|----|---|---|----------------------------|-----------------------------------|--|--|-----------|----------------|-------------|---------------------|---|--------------------------------------|---|-----------------------------------|--------------|-----------------------------------|-------------|-------------------------------|
| | | | | | | | | | | Target 2022 | | Pagu Indikatif | | | Lokasi | Sumber Dana | | Prioritas | | | Target | Pagu Indikatif |
| | | | | | | | | | | Semula | Menjadi | RKPD 2022 | APBD 2022 | RKPD 2022 Perubahan | | | | Nasional | Daerah | | | |
| 2 | 19 | 1 | 2 | 3 | Koordinasi dan Penilaian Barang Milik Daerah SKPD | Jumlah peserta rakor dan penilaian Barang Milik Daerah SKPD | | | | 15 Orang | 15 Orang | 2,500,000 | 2,490,000 | 2,490,000 | Kab. Gunungkidul, Wonosari, Wonosari | Dana Transfer Umum-Dana Alokasi Umum | Meningkatkan Sumber Daya Manusia Yang Berkualitas Dan Berdaya Saing | Pendidikan dan Kesehatan | BPK dan Aset | 15 Orang | 2,750,000 | Dinas Kepemudaan dan Olahraga |
| 2 | 19 | 1 | 2 | 4 | Pembinaan, Pengawasan, dan Pengendalian Barang Milik Daerah pada SKPD | Jumlah peserta mengikuti workshop Pembinaan, Pengawasan, dan Pengendalian Barang Milik Daerah pada SKPD | | | | 30 Orang | 30 Orang | 5,000,000 | 5,000,000 | 5,000,000 | Kab. Gunungkidul, Wonosari, Wonosari | Dana Transfer Umum-Dana Alokasi Umum | Meningkatkan Sumber Daya Manusia Yang Berkualitas Dan Berdaya Saing | Pendidikan dan Kesehatan | BPK dan Aset | 30 Orang | 5,250,000 | Dinas Kepemudaan dan Olahraga |
| 2 | 19 | 1 | 2 | 5 | Rekonsiliasi dan Penyusunan Laporan Barang Milik Daerah pada SKPD | Jumlah dokumen Laporan Barang Milik Daerah yang terselesaikan | | | | 1 Dokumen | 0 Dokumen | 1,750,000 | 1,750,000 | 0 | Kab. Gunungkidul, Wonosari, Wonosari | Dana Transfer Umum-Dana Alokasi Umum | Meningkatkan Sumber Daya Manusia Yang Berkualitas Dan Berdaya Saing | Pendidikan dan Kesehatan | BPK dan Aset | 0 Dokumen | 1,750,000 | Dinas Kepemudaan dan Olahraga |
| 2 | 19 | 1 | 2 | 6 | Penatausahaan Barang Milik Daerah pada SKPD | Jumlah dokumen aset yang disusun | | | | 1 Dokumen | 1 Dokumen | 3,500,000 | 3,500,000 | 3,500,000 | Kab. Gunungkidul, Wonosari, Wonosari | Dana Transfer Umum-Dana Alokasi Umum | Meningkatkan Sumber Daya Manusia Yang Berkualitas Dan Berdaya Saing | Pendidikan dan Kesehatan | BPK dan Aset | 1 Dokumen | 2,500,000 | Dinas Kepemudaan dan Olahraga |
| | | | | | | Jumlah dokumen BHP yang disusun | | | | 1 Dokumen | 1 Dokumen | | | | | | | | | 1 Dokumen | | |
| 2 | 19 | 1 | 2 | 7 | Pemanfaatan Barang Milik Daerah SKPD | Jumlah Dokumen Pemanfaatan Barang Milik Daerah SKPD | | | | 1 Dokumen | 1 Dokumen | 1,750,000 | 1,750,000 | 1,750,000 | Kab. Gunungkidul, Wonosari, Wonosari | Dana Transfer Umum-Dana Alokasi Umum | Meningkatkan Sumber Daya Manusia Yang Berkualitas Dan Berdaya Saing | Pendidikan dan Kesehatan | BPK dan Aset | 1 Dokumen | 1,750,000 | Dinas Kepemudaan dan Olahraga |
| 2 | 19 | 1 | 2.1 | | Administrasi Kepegawaian Perangkat Daerah | Jumlah Dokumen Administrasi kepegawaian perangkat daerah yang terfasilitasi | dokumen | | dokumen | 4 dokumen | 6 dokumen | 40,000,000 | 31,599,500 | 21,099,500 | | | | | | 6 dokumen | 43,499,500 | |
| 2 | 19 | 1 | 2.1 | 1 | Peningkatan Sarana dan Prasarana Disiplin Pegawai | Jumlah Sarana dan Prasarana Disiplin Pegawai yang terfasilitasi | | | | 1 Paket | 0 Paket | 500,000 | | 0 | Kab. Gunungkidul, Wonosari, Wonosari | Dana Transfer Umum-Dana Alokasi Umum | Meningkatkan Sumber Daya Manusia Yang Berkualitas Dan Berdaya Saing | Pendidikan dan Kesehatan | ASN | 0 Paket | 500,000 | Dinas Kepemudaan dan Olahraga |
| 2 | 19 | 1 | 2.1 | 3 | Pendataan dan Pengolahan Administrasi Kepegawaian | Jumlah dokumen Pendataan dan Pengolahan Administrasi Kepegawaian | | | | 1 Dokumen | 1 Dokumen | 4,000,000 | 3,999,500 | 20,599,500 | Kab. Gunungkidul, Wonosari, Wonosari | Dana Transfer Umum-Dana Alokasi Umum | Meningkatkan Sumber Daya Manusia Yang Berkualitas Dan Berdaya Saing | Pendidikan dan Kesehatan | ASN | 1 Dokumen | 3,999,500 | Dinas Kepemudaan dan Olahraga |
| 2 | 19 | 1 | 2.1 | 5 | Monitoring, Evaluasi, dan Penilaian Kinerja Pegawai | Jumlah sasaran Monitoring, Evaluasi, dan Penilaian Kinerja Pegawai | | | | 25 Orang | 24 Orang | 500,000 | 500,000 | 500,000 | Kab. Gunungkidul, Wonosari, Wonosari | Dana Transfer Umum-Dana Alokasi Umum | Meningkatkan Sumber Daya Manusia Yang Berkualitas Dan Berdaya Saing | Pendidikan dan Kesehatan | ASN | 24 Orang | 500,000 | Dinas Kepemudaan dan Olahraga |
| 2 | 19 | 1 | 2.1 | 10 | Sosialisasi Peraturan Perundang-Undangan | Jumlah peserta sosialisasi perbup tentang PO | | | | 25 Orang | 0 Orang | | | 0 | Kab. Gunungkidul, Wonosari, Baleharjo | Dana Transfer Umum-Dana Alokasi Umum | Meningkatkan Sumber Daya Manusia Yang Berkualitas Dan Berdaya Saing | Pendidikan dan Kesehatan | ASN | 0 Orang | 3,500,000 | Dinas Kepemudaan dan Olahraga |
| 2 | 19 | 1 | 2.1 | 11 | Bimbingan Teknis Implementasi Peraturan Perundang-Undangan | Jumlah naskah akademik raperda tentang kepemudaan yang terselesaikan | | | | 1 Dokumen | 0 Dokumen | 35,000,000 | 27,100,000 | 0 | Kab. Gunungkidul, Wonosari, Semua Kelurahan | Dana Transfer Umum-Dana Alokasi Umum | Meningkatkan Sumber Daya Manusia Yang Berkualitas Dan Berdaya Saing | Pendidikan dan Kesehatan | ASN | 0 Dokumen | 35,000,000 | Dinas Kepemudaan dan Olahraga |
| 2 | 19 | 1 | 2.1 | | Administrasi Umum Perangkat Daerah | Jumlah Dokumen Administrasi umum yang terselesaikan | Dokumen | | Dokumen | 8 Dokumen | 8 Dokumen | 362,908,000 | 344,093,000 | 499,281,000 | | | | | | 8 Dokumen | 169,658,000 | |

| Kode | | | | | Urusan/ Bidang Urusan/ Program/ Kegiatan/ Sub Kegiatan | Indikator Program/ Kegiatan/ Sub Kegiatan | Target Akhir Periode RPJMD | Realisasi Capaian RKPD Tahun 2020 | Prakiraan Capaian Target RKPD Tahun 2021 | Capaian Kinerja dan Kerangka Pendanaan | | | | | | | | Kelompok Sasaran | Prakiraan Maju Rencana Tahun 2023 | | Perangkat Daerah Penanggung Jawab | |
|------|----|---|-----|---|--|--|-------------------------------------|--|--|--|----------------|----------------|-------------|---------------------|--|--------------------------------------|---|--------------------------|-----------------------------------|----------------|--|-------------------------------|
| | | | | | | | | | | Target 2022 | | Pagu Indikatif | | | Lokasi | Sumber Dana | Prioritas | | | | | |
| | | | | | | | | | | Semula | Menjadi | RKPD 2022 | APBD 2022 | RKPD 2022 Perubahan | | | Nasional | | Daerah | Target | | Pagu Indikatif |
| 2 | 19 | 1 | 2.1 | 1 | Penyediaan Komponen Instalasi Listrik/Penerangan Bangunan Kantor | Jumlah komponen kelistrikan yang tersedia | | | | 10 Paket | 10 Paket | 2,500,000 | 2,500,000 | 3,500,000 | Kab. Gunungkidul, Wonosari, Wonosari | Dana Transfer Umum-Dana Alokasi Umum | Meningkatkan Sumber Daya Manusia Yang Berkualitas Dan Berdaya Saing | Pendidikan dan Kesehatan | Dinas Kepemudaan dan Olahraga | 10 Paket | 2,750,000 | Dinas Kepemudaan dan Olahraga |
| 2 | 19 | 1 | 2.1 | 2 | Penyediaan Peralatan dan Perlengkapan Kantor | Jumlah alat pemadam kebakaran yang dibeli | | | | 1 Unit | 1 Unit | 200,000,000 | 200,600,000 | 214,100,000 | Kab. Gunungkidul, Wonosari, Wonosari | Dana Transfer Umum-Dana Alokasi Umum | Meningkatkan Sumber Daya Manusia Yang Berkualitas Dan Berdaya Saing | Pendidikan dan Kesehatan | Dinas Kepemudaan dan Olahraga | 1 Unit | 0 | Dinas Kepemudaan dan Olahraga |
| | | | | | | Jumlah dan jenis alat tulis kantor semua kegiatan | | | | 246 Jenis | 38 Jenis | | | | | | | | | 38 Jenis | | |
| | | | | | | Jumlah komputer yang dibeli | | | | 2 Unit | 5 Unit | | | | | | | | | 5 Unit | | |
| | | | | | | Jumlah laptop yang dibeli | | | | 7 Unit | 5 Unit | | | | | | | | | 5 Unit | | |
| | | | | | | Jumlah layar proyektor beserta tripodnya 84 | | | | 1 Unit | 1 Unit | | | | | | | | | 1 Unit | | |
| | | | | | | Jumlah LCD projector yang dibeli | | | | 1 Unit | 1 Unit | | | | | | | | | 1 Unit | | |
| | | | | | | Jumlah Printer yang dibeli | | | | 6 unit | 6 unit | | | | | | | | | 6 unit | | |
| | | | | | | - Jumlah sound system lengkap (amplifier, speaker, microphone) untuk ruang rapat | | | | 1 Unit | 1 Unit | | | | | | | | | 1 Unit | | |
| 2 | 19 | 1 | 2.1 | 3 | Penyediaan Peralatan Rumah Tangga | Jumlah bahan dan peralatan kebersihan yang terbeli | | | | 123 Jenis | 30 Jenis | 2,500,000 | 1,950,000 | 25,000,000 | Kab. Gunungkidul, Wonosari, Wonosari | Dana Transfer Umum-Dana Alokasi Umum | Meningkatkan Sumber Daya Manusia Yang Berkualitas Dan Berdaya Saing | Pendidikan dan Kesehatan | Dinas Kepemudaan dan Olahraga | 30 Jenis | 3,000,000 | Dinas Kepemudaan dan Olahraga |
| 2 | 19 | 1 | 2.1 | 4 | Penyediaan Bahan Logistik Kantor | Jumlah barang habis pakai yang tersedia | | | | 1 paket | 1 paket | 2,500,000 | 2,500,000 | 2,500,000 | Kab. Gunungkidul, Wonosari, Wonosari | Dana Transfer Umum-Dana Alokasi Umum | Meningkatkan Sumber Daya Manusia Yang Berkualitas Dan Berdaya Saing | Pendidikan dan Kesehatan | Dinas Kepemudaan dan Olahraga | 1 paket | 3,000,000 | Dinas Kepemudaan dan Olahraga |
| 2 | 19 | 1 | 2.1 | 5 | Penyediaan Barang Cetakan dan Penggandaan | Jumlah barang cetakan | | | | 59 buah | 65 buah | 3,500,000 | 3,495,000 | 8,495,000 | Kab. Gunungkidul, Wonosari, Wonosari | Dana Transfer Umum-Dana Alokasi Umum | Meningkatkan Sumber Daya Manusia Yang Berkualitas Dan Berdaya Saing | Pendidikan dan Kesehatan | Dinas Kepemudaan dan Olahraga | 65 buah | 4,000,000 | Dinas Kepemudaan dan Olahraga |
| | | | | | | Jumlah lembar fotocopy | | | | 10000 Lembar | 20000 Lembar | | | | | | | | | 20000 Lembar | | |
| 2 | 19 | 1 | 2.1 | 6 | Penyediaan Bahan Bacaan dan Peraturan Perundang-undangan | Jumlah tagihan surat kabar yang terbayar (12 Bulan) | | | | 12 bulan | 10 bulan | 1,908,000 | 1,908,000 | 1,908,000 | Kab. Gunungkidul, Wonosari, Wonosari | Dana Transfer Umum-Dana Alokasi Umum | Meningkatkan Sumber Daya Manusia Yang Berkualitas Dan Berdaya Saing | Pendidikan dan Kesehatan | Dinas Kepemudaan dan Olahraga | 10 bulan | 1,908,000 | Dinas Kepemudaan dan Olahraga |
| 2 | 19 | 1 | 2.1 | 9 | Penyelenggaraan Rapat Koordinasi dan Konsultasi SKPD | Jumlah makanan dan minuman tersedia untuk rapat dan tamu | | | | 500 orang | 500 orang | 25,000,000 | 25,000,000 | 137,638,000 | Kab. Gunungkidul, Semua Kecamatan, Semua Kelurahan | Dana Transfer Umum-Dana Alokasi Umum | Meningkatkan Sumber Daya Manusia Yang Berkualitas Dan Berdaya Saing | Pendidikan dan Kesehatan | Dinas Kepemudaan dan Olahraga | 500 orang | 30,000,000 | Dinas Kepemudaan dan Olahraga |
| | | | | | | Jumlah minuman dan snack untuk rapat dan tamu | | | | 500 Orang | 500 Orang | | | | | | | | | 500 Orang | | |
| | | | | | | Jumlah Rapat-Rapat Kordinasi dan Konsultasi dalam Daerah | | | | 150 Orang/Hari | 150 Orang/Hari | | | | | | | | | 150 Orang/Hari | | |

| Kode | | | | | Urusan/ Bidang Urusan/ Program/ Kegiatan/ Sub Kegiatan | Indikator Program/ Kegiatan/ Sub Kegiatan | Target Akhir Periode RPJMD | Realisasi Capaian RKPD Tahun 2020 | Prakiraan Capaian Target RKPD Tahun 2021 | Capaian Kinerja dan Kerangka Pendanaan | | | | | | | | Kelompok Sasaran | Prakiraan Maju Rencana Tahun 2023 | | Perangkat Daerah Penanggung Jawab | |
|------|----|---|-----|----|--|---|-------------------------------------|--|--|--|-------------|----------------|-------------|---------------------|--|---------------------------------------|---|--------------------------|-----------------------------------|----------------|--|-------------------------------|
| | | | | | | | | | | Target 2022 | | Pagu Indikatif | | | Lokasi | Sumber Dana | Prioritas | | Target | Pagu Indikatif | | |
| | | | | | | | | | | Semula | Menjadi | RKPD 2022 | APBD 2022 | RKPD 2022 Perubahan | | | Nasional | | | | | Daerah |
| 2 | 19 | 1 | 2.1 | 11 | Dukungan Pelaksanaan Sistem Pemerintahan Berbasis Elektronik pada SKPD | Jumlah pengembangan dan atau update modul sistem pemerintahan berbasis elektronik Dinas Pendidikan yang terfasilitasi | | | | 25 Modul | 5 Modul | 125,000,000 | 106,140,000 | 106,140,000 | Kab. Gunungkidul, Wonosari, Wonosari | Dana Transfer Umum- Dana Alokasi Umum | Meningkatkan Sumber Daya Manusia Yang Berkualitas Dan Berdaya Saing | Pendidikan dan Kesehatan | Dinas Kepemudaan dan Olahraga | 5 Modul | 125,000,000 | Dinas Kepemudaan dan Olahraga |
| | | | | | | Jumlah Tenaga Harian Lepas yang terbayarkan gajinya | | | | | 6 Orang | | | | | | | | | 6 Orang | | |
| 2 | 19 | 1 | 2.1 | | Pengadaan Barang Milik Daerah Penunjang Urusan Pemerintah Daerah | Jumlah barang milik daerah penunjang urusan Pemerintah daerah yang terfasilitasi | unit | | unit | 46 unit | 46 unit | 70,000,000 | 69,021,000 | 69,021,000 | | | | | | 46 unit | 0 | |
| 2 | 19 | 1 | 2.1 | 5 | Pengadaan Mebel | Jumlah kursi kerja (kursi putar/eksekutif) dibeli | | | | 19 Unit | 11 Unit | 70,000,000 | 69,021,000 | 69,021,000 | Kab. Gunungkidul, Wonosari, Wonosari | Dana Transfer Umum- Dana Alokasi Umum | Meningkatkan Sumber Daya Manusia Yang Berkualitas Dan Berdaya Saing | Pendidikan dan Kesehatan | Dinas Kepemudaan dan Olahraga | 11 Unit | 0 | Dinas Kepemudaan dan Olahraga |
| | | | | | | Jumlah Kursi rapat yang dibeli | | | | 5 unit | 32 Unit | | | | | | | | | 32 Unit | | |
| | | | | | | Jumlah Meja Kerja yang dibeli | | | | | 11 Unit | | | | | | | | | 11 Unit | | |
| | | | | | | Jumlah meja rapat yang dibeli | | | | 0 buah | 12 Unit | | | | | | | | | 12 Unit | | |
| 2 | 19 | 1 | 2.1 | | Penyediaan Jasa Penunjang Urusan Pemerintahan Daerah | Jumlah dokumen penyediaan jasa penunjang Urusan pemerintahan Daerah | Dokumen | | Dokumen | 3 Dokumen | 3 Dokumen | 30,650,000 | 30,650,000 | 98,320,000 | | | | | | 3 Dokumen | 30,650,000 | |
| 2 | 19 | 1 | 2.1 | 2 | Penyediaan Jasa Komunikasi, Sumber Daya Air dan Listrik | Jumlah Jasa yang diterima atas pemanfaatan listrik | | | | 12 Rekening | 89 Rekening | 3,000,000 | 3,000,000 | 70,670,000 | Kab. Gunungkidul, Semua Kecamatan, Semua Kelurahan | Dana Transfer Umum- Dana Alokasi Umum | Meningkatkan Sumber Daya Manusia Yang Berkualitas Dan Berdaya Saing | Pendidikan dan Kesehatan | Dinas Kepemudaan dan Olahraga | 89 Rekening | 3,000,000 | Dinas Kepemudaan dan Olahraga |
| | | | | | | Jumlah sarana jasa telephon/kawat/faximile yang terbayar | | | | 12 Rekening | 18 Rekening | | | | | | | | | 18 Rekening | | |
| | | | | | | Jumlah tagihan air yang dibayar | | | | 12 Rekening | 39 Rekening | | | | | | | | | 39 Rekening | | |
| 2 | 19 | 1 | 2.1 | 3 | Penyediaan Jasa Peralatan dan Perlengkapan Kantor | Jumlah AC yang terfasilitasi pemeliharannya | | | | | 5 unit | 5,000,000 | 5,000,000 | 10,150,000 | Kab. Gunungkidul, Wonosari, Wonosari | Dana Transfer Umum- Dana Alokasi Umum | Meningkatkan Sumber Daya Manusia Yang Berkualitas Dan Berdaya Saing | Pendidikan dan Kesehatan | Dinas Kepemudaan dan Olahraga | 5 unit | 5,000,000 | Dinas Kepemudaan dan Olahraga |
| | | | | | | Jumlah personal komputer yang terfasilitasi pemeliharannya | | | | 5 unit | 5 unit | | | | | | | | | 5 unit | | |
| | | | | | | Jumlah personal laptop yang terfasilitasi pemeliharannya | | | | 2 unit | 2 unit | | | | | | | | | 2 unit | | |
| | | | | | | Jumlah personal printer yang terfasilitasi pemeliharannya | | | | 2 unit | 3 unit | | | | | | | | | 3 unit | | |
| | | | | | | Jumlah personal wireles yang terfasilitasi pemeliharannya | | | | 1 unit | 1 unit | | | | | | | | | 1 unit | | |
| 2 | 19 | 1 | 2.1 | 4 | Penyediaan Jasa Pelayanan Umum Kantor | Jumlah sewa tanah Stadion Handayani dan Gedung Kesenian yang terbayarkan (2 lokasi) | | | | 1 Tahun | 2 Lokasi | 22,650,000 | 22,650,000 | 17,500,000 | Kab. Gunungkidul, Wonosari, Wonosari | Dana Transfer Umum- Dana Alokasi Umum | Meningkatkan Sumber Daya Manusia Yang Berkualitas Dan Berdaya Saing | Pendidikan dan Kesehatan | Dinas Kepemudaan dan Olahraga | 2 Lokasi | 22,650,000 | Dinas Kepemudaan dan Olahraga |

| Kode | | | | | Urusan/ Bidang Urusan/ Program/ Kegiatan/ Sub Kegiatan | Indikator Program/ Kegiatan/ Sub Kegiatan | Target Akhir Periode RPJMD | Realisasi Capaian RKPD Tahun 2020 | Prakiraan Capaian Target RKPD Tahun 2021 | Capaian Kinerja dan Kerangka Pendanaan | | | | | | | | Kelompok Sasaran | Prakiraan Maju Rencana Tahun 2023 | | Perangkat Daerah Penanggung Jawab | | |
|------|----|---|-----|---|---|---|-------------------------------------|--|--|--|-------------|----------------|---------------|--|---|--|---|-----------------------------|-------------------------------------|----------------|--|-------------------------------------|--|
| | | | | | | | | | | Target 2022 | | Pagu Indikatif | | | Lokasi | Sumber Dana | Prioritas | | Target | Pagu Indikatif | | | |
| | | | | | | | | | | Semula | Menjadi | RKPD 2022 | APBD 2022 | RKPD 2022 Perubahan | | | Nasional | | | | | Daerah | |
| | | | | | | | | | | | | | | Kab. Gunungkidul, Wonosari, Baleharjo | | | | | | | | | |
| 2 | 19 | 1 | 2.1 | | Penataan Organisasi | Jumlah Dokumen penataan Organisasi yang tersusun | Dokumen | | Dokumen | 15 Dokumen | 10 Dokumen | 5,000,000 | 5,000,000 | 5,000,000 | | | | | | 10 Dokumen | 5,000,000 | | |
| 2 | 19 | 1 | 2.1 | 2 | Fasilitasi Pelayanan Publik dan Tata Laksana | Jumlah Dokumen Analisis Jabatan | | | | | 1 Dokumen | 5,000,000 | 5,000,000 | 5,000,000 | Kab. Gunungkidul, Wonosari, Wonosari | Dana Transfer Umum- Dana Alokasi Umum | Meningkatkan Sumber Daya Manusia Yang Berkualitas Dan Berdaya Saing | Pendidikan dan Kesehatan | Dinas Kepemudaan dan Olahraga | 1 Dokumen | 5,000,000 | Dinas Kepemudaan dan Olahraga | |
| | | | | | | Jumlah dokumen Pengukuran IKM | | | | 2 Dokumen | 2 Dokumen | | | | | | | | | 2 Dokumen | | | |
| | | | | | | Jumlah Dokumen Peta Jabatan | | | | | 1 Dokumen | | | | | | | | | 1 Dokumen | | | |
| | | | | | | Jumlah dokumen RTP | | | | 2 Dokumen | 2 Dokumen | | | | | | | | | 2 Dokumen | | | |
| | | | | | | Jumlah dokumen SOP yang direvisi | | | | 10 Dokumen | 2 Dokumen | | | | | | | | | 2 Dokumen | | | |
| | | | | | | Jumlah dokumen SPIP | | | | 1 Dokumen | 1 Dokumen | | | | | | | | | 1 Dokumen | | | |
| | | | | | | Jumlah Dokumen Standar Pelayanan | | | | | 1 Dokumen | | | | | | | | | 1 Dokumen | | | |
| 2 | 19 | 2 | | | PROGRAM PENGEMBANGAN KAPASITAS DAYA SAING KEPEMUDAAN | Tingkat partisipasi pemuda dalam organisasi kepemudaan dan organisasi sosial kemasyarakatan | persen | | persen | | 2.96 persen | 2,092,355,000 | 2,117,392,500 | 2,119,742,500 | | | | | | 2.96 persen | 2,720,605,000 | | |
| 2 | 19 | 2 | 2 | | Penyadaran, Pemberdayaan, dan Pengembangan Pemuda dan Kepemudaan Terhadap Pemuda Pelopor Kabupaten/Kota, Wirausaha Muda Pemula, dan Pemuda Kader Kabupaten/Kota | Jumlah peserta pembinaan pemuda pelopor wirausaha muda pemula dan pemuda kader serta pemberdayaan organisasi kepemudaan terfasilitasi | orang | | orang | 735 orang | 735 orang | 1,417,645,000 | 1,442,157,500 | 1,444,507,500 | | | | | | 735 orang | 1,502,645,000 | | |
| 2 | 19 | 2 | 2 | 1 | Koordinasi, Sinkronisasi dan Penyelenggaraan Peningkatan Kapasitas Daya Saing Pemuda Pelopor | Jumlah pemuda terfasilitasi mengikuti kegiatan Pertukaran Pemuda Antar Kabupaten, Antar Provinsi, Tingkat Nasional | | | | 3 Orang | 3 Orang | 83,815,000 | 82,375,000 | 82,375,000 | Kab. Gunungkidul, Wonosari, Wonosari | Dana Transfer Umum- Dana Alokasi Umum | Meningkatkan Sumber Daya Manusia Yang Berkualitas Dan Berdaya Saing | Pendidikan dan Kesehatan | Pemuda pelopor dan OKP | 3 Orang | 83,825,000 | Dinas Kepemudaan dan Olahraga | |
| | | | | | | Jumlah peserta terfasilitasi mengikuti kegiatan PEMUDA PELOPOR | | | | 25 Orang | 25 Orang | | | | | | | | | 25 Orang | | | |
| 2 | 19 | 2 | 2 | 2 | Koordinasi, Sinkronisasi dan Penyelenggaraan Peningkatan Kapasitas Daya Saing Wira Usaha Pemula | Jumlah peserta terfasilitasi mengikuti Pembinaan Organisasi Kemasyarakatan Pemuda (OKP) | | | | 120 Orang | 120 Orang | 29,025,000 | 17,337,500 | 17,337,500 | Kab. Gunungkidul, Wonosari, Wonosari | Dana Transfer Umum- Dana Alokasi Umum | Meningkatkan Sumber Daya Manusia Yang Berkualitas Dan Berdaya Saing | Pendidikan dan Kesehatan | Pemuda pelopor dan OKP | 120 Orang | 32,000,000 | Dinas Kepemudaan dan Olahraga | |
| 2 | 19 | 2 | 2 | 3 | Koordinasi, Sinkronisasi dan Penyelenggaraan Peningkatan Kapasitas Daya Saing Pemuda Kader Kabupaten/Kota | Jumlah peserta terfasilitasi mengikuti Koordinasi, Sinkronisasi dan Penyelenggaraan Peningkatan Kapasitas Daya Saing Pemuda Kader Kabupaten | | | | 90 Orang | 90 Orang | 15,000,000 | 19,135,000 | 19,135,000 | Kab. Gunungkidul, Wonosari, Wonosari | Dana Transfer Umum- Dana Alokasi Umum | Meningkatkan Sumber Daya Manusia Yang Berkualitas Dan Berdaya Saing | Pendidikan dan Kesehatan | Pemuda pelopor dan OKP | 90 Orang | 15,000,000 | Dinas Kepemudaan dan Olahraga | |

| Kode | | | | | Urusan/ Bidang Urusan/ Program/ Kegiatan/ Sub Kegiatan | Indikator Program/ Kegiatan/ Sub Kegiatan | Target Akhir Periode RPJMD | Realisasi Capaian RKPD Tahun 2020 | Prakiraan Capaian Target RKPD Tahun 2021 | Capaian Kinerja dan Kerangka Pendanaan | | | | | | | | Kelompok Sasaran | Prakiraan Maju Rencana Tahun 2023 | | Perangkat Daerah Penanggung Jawab | |
|------|----|---|---|---|---|--|----------------------------|-----------------------------------|--|--|----------------|----------------|-------------|---------------------|--------------------------------------|---------------------------------------|---|--------------------------|-----------------------------------|----------------|-----------------------------------|-------------------------------|
| | | | | | | | | | | Target 2022 | | Pagu Indikatif | | | Lokasi | Sumber Dana | Prioritas | | Target | Pagu Indikatif | | |
| | | | | | | | | | | Semula | Menjadi | RKPD 2022 | APBD 2022 | RKPD 2022 Perubahan | | | Nasional | | | | | Daerah |
| 2 | 19 | 2 | 2 | 4 | Pemenuhan Hak Setiap Pemuda melalui Perlindungan Pemuda, Advokasi, Akses Pengembangan Diri, Penggunaan Prasarana dan Sarana Tanpa Diskriminatif, Partisipasi Pemuda dalam Proses Perencanaan, Pelaksanaan Evaluasi dan Pengambilan Keputusan Program Strategis Kepemudaan | - Jumlah peserta terfasilitasi mengikuti penyuluhan Pencegahan Pemberantasan Penyalahgunaan dan Peredaran Gelap Narkoba (P4GN) | | | | 100 Orang | 100 Orang | 54,805,000 | 38,985,000 | 41,335,000 | Kab. Gunungkidul, Wonosari, Wonosari | Dana Transfer Umum- Dana Alokasi Umum | Meningkatkan Sumber Daya Manusia Yang Berkualitas Dan Berdaya Saing | Pendidikan dan Kesehatan | Pemuda pelopor dan OKP | 100 Orang | 62,000,000 | Dinas Kepemudaan dan Olahraga |
| | | | | | | - Jumlah peserta terfasilitasi mengikuti sarasehan satgas anti narkoba | | | | 100 Orang | 100 Orang | | | | | | | | | 100 Orang | | |
| | | | | | | - Jumlah peserta terfasilitasi mengikuti workshop Pemenuhan Hak Setiap Pemuda yang Meliputi: Perlindungan Pemuda, Advokasi, Akses Pengembangan Diri, Penggunaan Prasarana dan Sarana Tanpa Diskriminatif, Partisipasi Pemuda Dalam Proses Perencanaan, Pelaksa | | | | 150 Orang | 150 Orang | | | | | | | | | 150 Orang | | |
| 2 | 19 | 2 | 2 | 5 | Pelaksanaan Koordinasi Strategis Lintas Sektor Penyelenggaraan Pelayanan Kepemudaan melalui Implementasi Rencana Aksi Daerah/RAD Tingkat Kabupaten/Kota | Jumlah peserta terfasilitasi mengikuti workshop penyusunan rencana Strategis Lintas Sektor Penyelenggaraan Pelayanan Kepemudaan Melalui Implementasi rencana Aksi Daerah/Rad tingkat kabupaten | | | | 100 Orang | 100 Orang | 35,000,000 | 37,650,000 | 37,650,000 | Kab. Gunungkidul, Wonosari, Wonosari | Dana Transfer Umum- Dana Alokasi Umum | Meningkatkan Sumber Daya Manusia Yang Berkualitas Dan Berdaya Saing | Pendidikan dan Kesehatan | Pemuda pelopor dan OKP | 100 Orang | 35,000,000 | Dinas Kepemudaan dan Olahraga |
| 2 | 19 | 2 | 2 | 6 | Perencanaan, Pengadaan, Pemanfaatan, Pemeliharaan, dan Pengawasan Prasarana dan Sarana Kepemudaan Kab/Kota | -Jumlah megaphone yang dibeli | | | | 2 buah | 2 buah | 5,000,000 | 5,000,000 | 5,000,000 | Kab. Gunungkidul, Wonosari, Wonosari | | Meningkatkan Sumber Daya Manusia Yang Berkualitas Dan Berdaya Saing | Pendidikan dan Kesehatan | Pemuda pelopor dan OKP | 2 buah | 15,000,000 | Dinas Kepemudaan dan Olahraga |
| | | | | | | - Jumlah sound system yang dibeli | | | | 1 set | 1 set | | | | | | | | | 1 set | | |
| 2 | 19 | 2 | 2 | 7 | Pemberian Penghargaan Pemuda dan Organisasi Pemuda yang Berjasa dan/atau Berprestasi | Jumlah organisasi pemuda yang mendapatkan penghargaan atas jasa dan atau prestasinya (Gunungkidul Cerdas) | | | | 210 Organisasi | 210 Organisasi | 355,000,000 | 355,310,000 | 355,310,000 | Kab. Gunungkidul, Wonosari, Wonosari | Dana Transfer Umum- Dana Alokasi Umum | Meningkatkan Sumber Daya Manusia Yang Berkualitas Dan Berdaya Saing | Pendidikan dan Kesehatan | Pemuda pelopor dan OKP | 210 Organisasi | 419,820,000 | Dinas Kepemudaan dan Olahraga |

| Kode | | | | | | Urusan/ Bidang Urusan/ Program/ Kegiatan/ Sub Kegiatan | Indikator Program/ Kegiatan/ Sub Kegiatan | Target Akhir Periode RPJMD | Realisasi Capaian RKPD Tahun 2020 | Prakiraan Capaian Target RKPD Tahun 2021 | Capaian Kinerja dan Kerangka Pendanaan | | | | | | | | Kelompok Sasaran | Prakiraan Maju Rencana Tahun 2023 | | Perangkat Daerah Penanggung Jawab | | |
|------|----|---|---|---|--|--|--|----------------------------|-----------------------------------|--|--|-------------|----------------|-------------|---------------------|--------------------------------------|--------------------------------------|---|--------------------------|-----------------------------------|----------------|-----------------------------------|---------------|-------------------------------|
| | | | | | | | | | | | Target 2022 | | Pagu Indikatif | | | Lokasi | Sumber Dana | Prioritas | | Target | Pagu Indikatif | | | |
| | | | | | | | | | | | Semula | Menjadi | RKPD 2022 | APBD 2022 | RKPD 2022 Perubahan | | | Nasional | | | | | Daerah | |
| | | | | | | | Jumlah pemuda yang mendapatkan penghargaan atas jasa dan atau prestasinya (Gunungkidul Cerdas) | | | | 210 Pemuda | 210 Pemuda | | | | | | | | | 210 Pemuda | | | |
| 2 | 19 | 2 | 2 | 8 | | Peningkatan Kepemimpinan, Kepeloporan dan Kesukarelawanan Pemuda | Jumlah peserta terfasilitasi mengikuti kegiatan Peningkatan Kepemimpinan, Kepeloporan dan Kesukarelawanan Pemuda | | | | 80 Orang | 80 Orang | 10,000,000 | 18,000,000 | 18,000,000 | Kab. Gunungkidul, Wonosari, Wonosari | Dana Transfer Umum-Dana Alokasi Umum | Meningkatkan Sumber Daya Manusia Yang Berkualitas Dan Berdaya Saing | Pendidikan dan Kesehatan | Pemuda pelopor dan OKP | | 80 Orang | 10,000,000 | Dinas Kepemudaan dan Olahraga |
| 2 | 19 | 2 | 2 | 9 | | Penyelenggaraan Seleksi dan Pelatihan Pasukan Pengibar Bendera | Jumlah Pemuda Kader yang diseleksi sebagai pengibar bendera dan mendapatkan pelatihan | | | | 80 Orang | 80 Orang | 830,000,000 | 868,365,000 | 868,365,000 | Kab. Gunungkidul, Wonosari, Wonosari | Dana Transfer Umum-Dana Alokasi Umum | Meningkatkan Sumber Daya Manusia Yang Berkualitas Dan Berdaya Saing | Pendidikan dan Kesehatan | Pemuda pelopor dan OKP | | 80 Orang | 830,000,000 | Dinas Kepemudaan dan Olahraga |
| 2 | 19 | 2 | 2 | | | Pemberdayaan dan Pengembangan Organisasi Kepemudaan Tingkat Daerah Kabupaten/Kota | Jumlah Organisasi kepemudaan terfasilitasi | kelompok | | kelompok | 32 kelompok | 32 kelompok | 674,710,000 | 675,235,000 | 675,235,000 | | | | | | | 32 kelompok | 1,217,960,000 | |
| 2 | 19 | 2 | 2 | 1 | | Koordinasi, Sinkronisasi dan Pelaksanaan Pemberdayaan Pemuda atau Organisasi Kepemudaan melalui Kemitraan dengan Dunia Usaha | Jumlah peserta terfasilitasi mengikuti pelatihan kelompok usaha pemuda produktif (KUPP) | | | | 100 Orang | 100 Orang | 150,485,000 | 150,485,000 | 150,485,000 | Kab. Gunungkidul, Wonosari, Wonosari | Dana Transfer Umum-Dana Alokasi Umum | Meningkatkan Sumber Daya Manusia Yang Berkualitas Dan Berdaya Saing | Pendidikan dan Kesehatan | KUPP | | 100 Orang | 210,000,000 | Dinas Kepemudaan dan Olahraga |
| 2 | 19 | 2 | 2 | 2 | | Peningkatan Kapasitas Pemuda dan Organisasi Kepemudaan Kabupaten/Kota | Jumlah jasa tenaga harian lepas (THL) yang terbayarkan | | | | 247 OH | 247 OH | 524,225,000 | 524,750,000 | 524,750,000 | Kab. Gunungkidul, Wonosari, Wonosari | Dana Transfer Umum-Dana Alokasi Umum | Meningkatkan Sumber Daya Manusia Yang Berkualitas Dan Berdaya Saing | Pendidikan dan Kesehatan | KUPP | | 247 OH | 1,007,960,000 | Dinas Kepemudaan dan Olahraga |
| | | | | | | | - Jumlah peserta terfasilitasi mengikuti Festifal Anak Sholeh (FAS) Tk Kabupaten | | | | 100 Orang | 100 Orang | | | | | | | | | | 100 Orang | | |
| | | | | | | | - Jumlah peserta terfasilitasi mengikuti jambore pemuda daerah (JPD) | | | | 180 Orang | 180 Orang | | | | | | | | | | 180 Orang | | |
| | | | | | | | - Jumlah peserta terfasilitasi mengikuti Lomba Baris Berbaris (LBB) | | | | 60 Sekolah | 60 Sekolah | | | | | | | | | | 60 Sekolah | | |
| | | | | | | | - Jumlah peserta terfasilitasi mengikuti lomba MTQ tingkat kecamatan, kabupaten, propinsi dan nasional | | | | 150 Orang | 150 Orang | | | | | | | | | | 150 Orang | | |
| | | | | | | | - Jumlah peserta terfasilitasi mengikuti LSS/PHBS dan DOKCIL | | | | 9 sekolah | 9 sekolah | | | | | | | | | | 9 sekolah | | |
| | | | | | | | - Jumlah peserta terfasilitasi mengikuti seminar POSPEDA (Bidang Seni) | | | | 150 Orang | 150 Orang | | | | | | | | | | 150 Orang | | |
| | | | | | | | - Jumlah peserta terfasilitasi mengikuti upacara Sumpah Pemuda | | | | 200 Orang | 200 Orang | | | | | | | | | | 200 Orang | | |

| Kode | | | | | | Urusan/ Bidang Urusan/ Program/ Kegiatan/ Sub Kegiatan | Indikator Program/ Kegiatan/ Sub Kegiatan | Target Akhir Periode RPJMD | Realisasi Capaian RKPD Tahun 2020 | Prakiraan Capaian Target RKPD Tahun 2021 | Capaian Kinerja dan Kerangka Pendanaan | | | | | | | Kelompok Sasaran | Prakiraan Maju Rencana Tahun 2023 | | Perangkat Daerah Penanggung Jawab | | |
|------|----|---|---|---|--|--|--|----------------------------|-----------------------------------|--|--|------------------------|----------------|---------------|---------------------|---------------------------------------|--------------------------------------|---|-----------------------------------|---------------|-----------------------------------|---------------|-------------------------------|
| | | | | | | | | | | | Target 2022 | | Pagu Indikatif | | | Lokasi | Sumber Dana | | Prioritas | | | | |
| | | | | | | | | | | | Semula | Menjadi | RKPD 2022 | APBD 2022 | RKPD 2022 Perubahan | | | | Nasional | Daerah | | Target | Pagu Indikatif |
| | | | | | | | Jumlah yang menerima jasa THR THL | | | | 1 Orang | 1 Orang | | | | | | | | | 1 Orang | | |
| 2 | 19 | 3 | | | | PROGRAM PENGEMBANGAN KAPASITAS DAYA SAING KEOLAHRAGAAN | 0Jumlah Prestasi Olahraga berdasar nomor pertandingan di tingkat Provinsi, Regional, Nasional dan Internasional | Nomor Pertandinga n | | Nomor Pertandinga n | 215 Nomor Pertandingan | 215 Nomor Pertandingan | 7,282,237,000 | 7,281,114,900 | 7,741,944,900 | | | | | | 215 Nomor Pertandingan | 7,840,771,300 | |
| 2 | 19 | 3 | 2 | | | Pembinaan dan Pengembangan Olahraga Pendidikan pada Jenjang Pendidikan yang menjadi Kewenangan Daerah Kabupaten/Kota | Jumlah Pembinaan dan Pengembangan Olahraga Pendidikan pada Jenjang Pendidikan yang menjadi Kewenangan Daerah Kabupaten/Kota yang terfasilitasi | Atlet | | Atlet | 208 Atlet | 208 Atlet | 1,101,082,000 | 1,100,310,000 | 778,310,000 | | | | | | 208 Atlet | 1,616,366,300 | |
| 2 | 19 | 3 | 2 | 1 | | Koordinasi, Sinkronisasi dan Pelaksanaan Pembentukan dan Pengembangan Pusat Pembinaan dan Pelatihan Olahraga serta Sekolah Olahraga yang diselenggarakan oleh Masyarakat dan Dunia Usaha | Jumlah sekolah olahraga yang diselenggarakan oleh masyarakat dan dunia usaha yang terbina | | | | 1 sekolah | 0 sekolah | 0 | 0 | 0 | Kab. Gunungkidul, Wonosari, Baleharjo | Dana Transfer Umum-Dana Alokasi Umum | Meningkatkan Sumber Daya Manusia Yang Berkualitas Dan Berdaya Saing | Pendidikan dan Kesehatan | Atlet pelajar | 0 sekolah | 15,000,000 | Dinas Kepemudaan dan Olahraga |
| 2 | 19 | 3 | 2 | 2 | | Koordinasi, Sinkronisasi dan Pelaksanaan Pemberdayaan Perkumpulan Olahraga dan Penyelenggaraan Kompetisi oleh Satuan Pendidikan Dasar | Jumlah peserta terfasilitasi mengikuti lomba O2SN SD tingkat , kabupaten, propinsi dan nasional | | | | 170 Orang | 170 Orang | 479,360,000 | 479,360,000 | 479,360,000 | Kab. Gunungkidul, Wonosari, Wonosari | Dana Transfer Umum-Dana Alokasi Umum | Meningkatkan Sumber Daya Manusia Yang Berkualitas Dan Berdaya Saing | Pendidikan dan Kesehatan | Atlet pelajar | 170 Orang | 414,360,000 | Dinas Kepemudaan dan Olahraga |
| | | | | | | | Jumlah peserta terfasilitasi mengikuti lomba O2SN SMP tingkat , kabupaten, propinsi dan nasional | | | | 150 Orang | 150 Orang | | | | | | | | | 150 Orang | | |
| 2 | 19 | 3 | 2 | 3 | | Koordinasi, Sinkronisasi dan Pelaksanaan Penyediaan Sarana dan Prasarana Olahraga Kabupaten/Kota | Jumlah bangunan gedung yang terpelihara | | | | 1 Unit | | 621,722,000 | 620,950,000 | 298,950,000 | Kab. Gunungkidul, Wonosari, Wonosari | Dana Transfer Umum-Dana Alokasi Umum | Meningkatkan Sumber Daya Manusia Yang Berkualitas Dan Berdaya Saing | Pendidikan dan Kesehatan | Atlet pelajar | 1 Unit | 1,187,006,300 | Dinas Kepemudaan dan Olahraga |
| | | | | | | | Jumlah Bet Tennis Meja yang dibeli | | | | 400 buah | 0 buah | | | | | | | | | 0 buah | | |
| | | | | | | | Jumlah bola sepak takraw yang dibeli | | | | 100 buah | 0 buah | | | | | | | | | 0 buah | | |
| | | | | | | | Jumlah bola sepak yang dibeli | | | | 100 buah | 0 buah | | | | | | | | | 0 buah | | |
| | | | | | | | Jumlah bola tenis yang dibeli | | | | 200 Dus | 0 Dus | | | | | | | | | 0 Dus | | |
| | | | | | | | Jumlah bola voli indor yang dibeli | | | | 100 buah | 0 buah | | | | | | | | | 0 buah | | |
| | | | | | | | Jumlah bola voli pantai yang dibeli | | | | 12 buah | 0 buah | | | | | | | | | 0 buah | | |
| | | | | | | | Jumlah gawang stiple chase yang dibeli | | | | 1 set | 0 set | | | | | | | | | 0 set | | |

| Kode | | | | | | Urusan/ Bidang Urusan/ Program/ Kegiatan/ Sub Kegiatan | Indikator Program/ Kegiatan/ Sub Kegiatan | Target Akhir Periode RPJMD | Realisasi Capaian RKPD Tahun 2020 | Prakiraan Capaian Target RKPD Tahun 2021 | Capaian Kinerja dan Kerangka Pendanaan | | | | | | | | Kelompok Sasaran | Prakiraan Maju Rencana Tahun 2023 | | Perangkat Daerah Penanggung Jawab | | |
|------|----|---|---|---|--|--|--|-------------------------------------|--|--|--|------------|----------------|---------------|---------------------|---|--|---|-----------------------------|-----------------------------------|----------------|--|-------------------------------------|--|
| | | | | | | | | | | | Target 2022 | | Pagu Indikatif | | | Lokasi | Sumber Dana | Prioritas | | Target | Pagu Indikatif | | | |
| | | | | | | | | | | | Semula | Menjadi | RKPD 2022 | APBD 2022 | RKPD 2022 Perubahan | | | Nasional | | | | | Daerah | |
| | | | | | | | Jumlah lapangan bola voli indor yang selesai dibangun | | | | 1 lapangan | 0 lapangan | | | | | | | | | | 0 lapangan | | |
| | | | | | | | Jumlah line lapangan yang dibeli | | | | 6 buah | 0 buah | | | | | | | | | | 0 buah | | |
| | | | | | | | Jumlah Line lintasan renang yang dibeli | | | | 5 set | 0 set | | | | | | | | | | 0 set | | |
| | | | | | | | Jumlah net bulutangkis yang dibeli | | | | 100 buah | 0 buah | | | | | | | | | | 0 buah | | |
| | | | | | | | Jumlah net sepak takraw yang dibeli | | | | 100 buah | 0 buah | | | | | | | | | | 0 buah | | |
| | | | | | | | Jumlah net tenis meja dan tiang yang dibeli | | | | 100 buah | 0 buah | | | | | | | | | | 0 buah | | |
| | | | | | | | Jumlah net voli pantai yang dibeli | | | | 6 buah | 0 buah | | | | | | | | | | 0 buah | | |
| | | | | | | | Jumlah peralatan kasti yang dibeli | | | | 100 set | 0 set | | | | | | | | | | 0 set | | |
| | | | | | | | Jumlah Perlengkapan Kid"s Atletik yang terbeli | | | | | 5 set | | | | | | | | | | 5 set | | |
| 2 | 19 | 3 | 2 | | | Penyelenggaraan Kejuaraan Olahraga Tingkat Daerah Kabupaten/Kota | Jumlah peserta kejuaraan olahraga tingkat daerah yang terfasilitasi | Orang | | Orang | 584 Orang | 584 Orang | 5,519,215,000 | 5,452,294,400 | 6,130,584,400 | | | | | | | 584 Orang | 5,519,215,000 | |
| 2 | 19 | 3 | 2 | 1 | | Penyelenggaraan Kejuaraan Olahraga Multi Event dan Single Event Tingkat Kabupaten/Kota | Jumlah lembaga yang mendapatkan bantuan hibah uang (KONI) | | | | 1 Lembaga | 1 Lembaga | 4,000,000,000 | 4,000,000,000 | 4,000,000,000 | Kab. Gunungkidul, Wonosari, Wonosari | Dana Transfer Umum- Dana Alokasi Umum | Meningkatkan Sumber Daya Manusia Yang Berkualitas Dan Berdaya Sainq | Pendidikan dan Kesehatan | Koni dan NPC | 1 Lembaga | 4,000,000,000 | Dinas Kepemudaan dan Olahraga | |
| 2 | 19 | 3 | 2 | 2 | | Penyelenggaraan Kejuaraan dan Pekan Olahraga Tingkat Kabupaten/Kota | Jumlah Atlet yang mengikuti NPC | | | | 55 Atlet | 70 Atlet | 1,449,215,000 | 1,382,294,400 | 1,782,174,400 | Kab. Gunungkidul, Wonosari, Wonosari | Dana Transfer Umum- Dana Alokasi Umum | Meningkatkan Sumber Daya Manusia Yang Berkualitas Dan Berdaya Sainq | Pendidikan dan Kesehatan | Koni dan NPC | 70 Atlet | 1,449,215,000 | Dinas Kepemudaan dan Olahraga | |
| | | | | | | | Jumlah Jasa tenaga harian lepas yang terbayarkan | | | | 594 OH | 594 OH | | | | | | | | | | 594 OH | | |
| | | | | | | | Jumlah peserta terfasilitasi mengikuti invitasi catur tingkat kabupaten | | | | 300 orang | 300 orang | | | | | | | | | | 300 orang | | |
| | | | | | | | Jumlah peserta terfasilitasi mengikuti invitasi voli pasir tingkat kabupaten, propinsi dan nasional | | | | 45 Orang | 45 Orang | | | | | | | | | | 45 Orang | | |
| | | | | | | | Jumlah Peserta terfasilitasi mengikuti Lomba Lari 5 K dalam rangka HARDIKNAS | | | | 500 Orang | 500 Orang | | | | | | | | | | 500 Orang | | |
| | | | | | | | Jumlah peserta terfasilitasi mengikuti lomba POPDA DIY | | | | 400 Orang | 400 Orang | | | | | | | | | | 400 Orang | | |
| | | | | | | | Jumlah peserta terfasilitasi mengikuti lomba POPDA Kabupaten | | | | 390 Orang | 390 Orang | | | | | | | | | | 390 Orang | | |
| | | | | | | | Jumlah peserta terfasilitasi mengikuti Pekan Olahraga Seni Pondok Pesantren Antar Daerah (POSPEDA) | | | | 100 Orang | 100 Orang | | | | | | | | | | 100 Orang | | |

| Kode | | | | | Urusan/ Bidang Urusan/ Program/ Kegiatan/ Sub Kegiatan | Indikator Program/ Kegiatan/ Sub Kegiatan | Target Akhir Periode RPJMD | Realisasi Capaian RKPD Tahun 2020 | Prakiraan Capaian Target RKPD Tahun 2021 | Capaian Kinerja dan Kerangka Pendanaan | | | | | | | | Kelompok Sasaran | Prakiraan Maju Rencana Tahun 2023 | | Perangkat Daerah Penanggung Jawab | | |
|------|----|---|---|---|---|--|----------------------------|-----------------------------------|--|--|------------|----------------|-------------|---------------------|---------------------------------------|--------------------------------------|---|--------------------------|-----------------------------------|----------------|-----------------------------------|-------------------------------|--|
| | | | | | | | | | | Target 2022 | | Pagu Indikatif | | | Lokasi | Sumber Dana | Prioritas | | Target | Pagu Indikatif | | | |
| | | | | | | | | | | Semula | Menjadi | RKPD 2022 | APBD 2022 | RKPD 2022 Perubahan | | | Nasional | | | | | Daerah | |
| | | | | | | Jumlah peserta terfasilitasi mengikuti Pekan Olahraga Seni Pondok Pesantren Nasional (POSPENAS) | | | | 50 Orang | 50 Orang | | | | | | | | | 50 Orang | | | |
| | | | | | | Jumlah Peserta yang mengikuti POSPEDA | | | | | 350 orang | | | | | | | | | 350 orang | | | |
| | | | | | | Jumlah Tim yang mengikuti Sirnas Volley Pantai | | | | | 84 Tim | | | | | | | | | 84 Tim | | | |
| | | | | | | Jumlah yang menerima jasa THR THL | | | | 2 Orang | 2 Orang | | | | | | | | | 2 Orang | | | |
| 2 | 19 | 3 | 2 | 3 | Partisipasi dan Keikutsertaan dalam Penyelenggaraan Kejuaraan | Jumlah peserta terfasilitasi berpartisipasi dan ikut serta dalam Penyelenggaraan Kejuaraan tingkat kabupaten, propinsi, nasional dan internasional | | | | 200 Orang | 200 Orang | 70,000,000 | 70,000,000 | 348,410,000 | Kab. Gunungkidul, Wonosari, Wonosari | Dana Transfer Umum-Dana Alokasi Umum | Meningkatkan Sumber Daya Manusia Yang Berkualitas Dan Berdaya Saing | Pendidikan dan Kesehatan | Koni dan NPC | 200 Orang | 70,000,000 | Dinas Kepemudaan dan Olahraga | |
| 2 | 19 | 3 | 2 | | Pembinaan dan Pengembangan Olahraga Prestasi Tingkat Daerah Provinsi | Jumlah Pembinaan dan Pengembangan Olahraga Prestasi Tingkat Daerah Provinsi yang terfasilitasi | Orang | | Orang | 1450 Orang | 1450 Orang | 438,690,000 | 505,260,500 | 600,300,500 | | | | | | 1450 Orang | 481,940,000 | | |
| 2 | 19 | 3 | 2 | 1 | Seleksi Atlet Daerah | Jumlah atlet daerah yang lolos seleksi tingkat kabupaten | | | | 280 Atlet | 0 Atlet | 0 | 0 | 0 | Kab. Gunungkidul, Wonosari, Baleharjo | Dana Transfer Umum-Dana Alokasi Umum | Meningkatkan Sumber Daya Manusia Yang Berkualitas Dan Berdaya Saing | Pendidikan dan Kesehatan | Atlet Prestasi | 0 Atlet | 0 | Dinas Kepemudaan dan Olahraga | |
| 2 | 19 | 3 | 2 | 2 | Pemusatan Latihan Daerah, Ilmu Pengetahuan dan Teknologi Keolahragaan (Sport Science) | Jumlah peserta terfasilitasi mengikuti Pelatihan Pelatih Tingkat Dasar dan Lanjutan | | | | 100 Orang | 0 Orang | 0 | 0 | 0 | | Dana Transfer Umum-Dana Alokasi Umum | Meningkatkan Sumber Daya Manusia Yang Berkualitas Dan Berdaya Saing | Pendidikan dan Kesehatan | Atlet Prestasi | 0 Orang | 0 | Dinas Kepemudaan dan Olahraga | |
| | | | | | | Jumlah peserta terfasilitasi mengikuti pembinaan/pemusatan Latihan Daerah, Ilmu Pengetahuan dan Teknologi Keolahragaan (Sport Science) | | | | 120 Orang | 0 Orang | | | | | | | | | 0 Orang | | | |
| 2 | 19 | 3 | 2 | 3 | Pembinaan dan Pengembangan Atlet Berprestasi Kabupaten/Kota | Jumlah peserta terfasilitasi mengikuti pembinaan dan Pengembangan Atlet Berprestasi tingkat kabupaten | | | | 380 Orang | 0 Orang | 438,690,000 | 505,260,500 | 600,300,500 | Kab. Gunungkidul, Wonosari, Wonosari | Dana Transfer Umum-Dana Alokasi Umum | Meningkatkan Sumber Daya Manusia Yang Berkualitas Dan Berdaya Saing | Pendidikan dan Kesehatan | Atlet Prestasi | 0 Orang | 481,940,000 | Dinas Kepemudaan dan Olahraga | |
| | | | | | | Jumlah Peserta terfasilitasi mengikuti PPLP-D | | | | 380 Orang | 380 Orang | | | | | | | | | 380 Orang | | | |
| 2 | 19 | 3 | 2 | 4 | Pemberian Penghargaan Olahraga Kabupaten/Kota | Jumlah atlet terfasilitasi mendapatkan penghargaan atas prestasinya pada kegiatan POPDA DIY | | | | 190 Atlet | 0 Atlet | 0 | 0 | 0 | Kab. Gunungkidul, Wonosari, Baleharjo | Dana Transfer Umum-Dana Alokasi Umum | Meningkatkan Sumber Daya Manusia Yang Berkualitas Dan Berdaya Saing | Pendidikan dan Kesehatan | Atlet Prestasi | 0 Atlet | 0 | Dinas Kepemudaan dan Olahraga | |
| 2 | 19 | 3 | 2 | 5 | Koordinasi dan Sinkronisasi Penyediaan Data dan Informasi Sektoral Olahraga | Jumlah dokumen pendataan sektor olahraga yang terselesaikan | | | | 5 Dokumen | 5 Dokumen | 0 | 0 | 0 | Kab. Gunungkidul, Wonosari, Baleharjo | Dana Transfer Umum-Dana Alokasi Umum | Meningkatkan Sumber Daya Manusia Yang Berkualitas Dan Berdaya Saing | Pendidikan dan Kesehatan | Atlet Prestasi | 5 Dokumen | 0 | Dinas Kepemudaan dan Olahraga | |

| Kode | | | | | Urusan/ Bidang Urusan/ Program/ Kegiatan/ Sub Kegiatan | Indikator Program/ Kegiatan/ Sub Kegiatan | Target Akhir Periode RPJMD | Realisasi Capaian RKPD Tahun 2020 | Prakiraan Capaian Target RKPD Tahun 2021 | Capaian Kinerja dan Kerangka Pendanaan | | | | | | | | Kelompok Sasaran | Prakiraan Maju Rencana Tahun 2023 | | Perangkat Daerah Penanggung Jawab | |
|------|----|---|-----|---|--|--|-------------------------------------|--|--|--|-------------|----------------|-------------|---------------------|---------------------------------------|--------------------------------------|---|--------------------------|--------------------------------------|----------------|--|-------------------------------|
| | | | | | | | | | | Target 2022 | | Pagu Indikatif | | | Lokasi | Sumber Dana | Prioritas | | Target | Pagu Indikatif | | |
| | | | | | | | | | | Semula | Menjadi | RKPD 2022 | APBD 2022 | RKPD 2022 Perubahan | | | Nasional | | | | | Daerah |
| 2 | 19 | 3 | 2 | | Pembinaan dan Pengembangan Organisasi Olahraga | Jumlah Organisasi keolahragaan yang standarisasi | kelompok | | kelompok | 28 kelompok | 28 kelompok | 0 | 0 | 0 | | | | | | 28 kelompok | 0 | |
| 2 | 19 | 3 | 2 | 1 | Standardisasi Organisasi Keolahragaan | Jumlah SOP organisasi keolahragaan yang selesai tersusun | | | | 20 Dokumen | 0 Dokumen | 0 | 0 | 0 | Kab. Gunungkidul, Wonosari, Baleharjo | Dana Transfer Umum-Dana Alokasi Umum | Meningkatkan Sumber Daya Manusia Yang Berkualitas Dan Berdaya Sainq | Pendidikan dan Kesehatan | Organisasi Keolahragaan | 0 Dokumen | 0 | Dinas Kepemudaan dan Olahraga |
| 2 | 19 | 3 | 2 | 2 | Pengembangan Organisasi Keolahragaan | Jumlah organisasi Keolahragaan yang terfasilitasi pengembangannya | | | | 28 Kelompok | 0 Kelompok | 0 | 0 | 0 | Kab. Gunungkidul, Wonosari, Baleharjo | Dana Transfer Umum-Dana Alokasi Umum | Meningkatkan Sumber Daya Manusia Yang Berkualitas Dan Berdaya Sainq | Pendidikan dan Kesehatan | Organisasi Keolahragaan | 0 Kelompok | 0 | Dinas Kepemudaan dan Olahraga |
| 2 | 19 | 3 | 2 | 3 | Peningkatan Kerja Sama Organisasi Keolahragaan Kabupaten/Kota Dengan Lembaga Terkait | Jumlah organisasi keolahragaan yang mendapatkan penghargaan atas prestasi yang diraih | | | | 100 Kelompok | 0 Kelompok | 0 | 0 | 0 | Kab. Gunungkidul, Wonosari, Baleharjo | Dana Transfer Umum-Dana Alokasi Umum | Meningkatkan Sumber Daya Manusia Yang Berkualitas Dan Berdaya Sainq | Pendidikan dan Kesehatan | Organisasi Keolahragaan | 0 Kelompok | 0 | Dinas Kepemudaan dan Olahraga |
| 2 | 19 | 3 | 2.1 | | Pembinaan dan Pengembangan Olahraga Rekreasi | jumlah Pembinaan dan pengembangan olahraga rekreasi terfasilitasi | orang | | orang | 250 orang | 250 orang | 223,250,000 | 223,250,000 | 232,750,000 | | | | | | 250 orang | 223,250,000 | |
| 2 | 19 | 3 | 2.1 | 1 | Penyelenggaraan, Pengembangan dan Pemasalan Festival dan Olahraga Rekreasi | Jumlah peserta terfasilitasi mengikuti festival dan olahraga rekreasi | | | | 250 Orang | 250 Orang | 0 | 0 | 0 | Kab. Gunungkidul, Wonosari, Baleharjo | Dana Transfer Umum-Dana Alokasi Umum | Meningkatkan Sumber Daya Manusia Yang Berkualitas Dan Berdaya Sainq | Pendidikan dan Kesehatan | Masyarakat pecinta olahraga rekreasi | 250 Orang | 0 | Dinas Kepemudaan dan Olahraga |
| 2 | 19 | 3 | 2.1 | 2 | Pemberdayaan Perkumpulan Olahraga Rekreasi | Jumlah peserta terfasilitasi mengikuti Senam Masal dan jalan sehat dalam rangka HAORNAS | | | | 1000 Orang | 0 Orang | 223,250,000 | 223,250,000 | 232,750,000 | | Dana Transfer Umum-Dana Alokasi Umum | Meningkatkan Sumber Daya Manusia Yang Berkualitas Dan Berdaya Sainq | Pendidikan dan Kesehatan | Masyarakat pecinta olahraga rekreasi | 0 Orang | 223,250,000 | Dinas Kepemudaan dan Olahraga |
| | | | | | | Jumlah peserta terfasilitasi mengikuti Senam Masal dan Jalan Sehat Hari Jadi Gunungkidul | | | | 1000 Orang | 0 Orang | | | | | | | | | 0 Orang | | |
| | | | | | | Jumlah peserta terfasilitasi mengikuti Senam Minggu Pagi di Alun-alun Wonosari | | | | 500 Orang | 500 Orang | | | | | | | | | 500 Orang | | |
| | | | | | | Jumlah peserta terfasilitasi mengikuti Senam Minggu Sehat (SMS) di 18 Kecamatan | | | | 500 Orang | 500 Orang | | | | | | | | | 500 Orang | | |
| 2 | 19 | 3 | 2.1 | 3 | Penyediaan, Pengembangan dan Pemeliharaan Sarana dan Prasarana Olahraga Rekreasi | Jumlah alat untuk perbakin Gunungkidul yang dibeli | | | | 1 paket | 0 paket | 0 | 0 | 0 | Kab. Gunungkidul, Wonosari, Baleharjo | Dana Transfer Umum-Dana Alokasi Umum | Meningkatkan Sumber Daya Manusia Yang Berkualitas Dan Berdaya Sainq | Pendidikan dan Kesehatan | Masyarakat pecinta olahraga rekreasi | 0 paket | 0 | Dinas Kepemudaan dan Olahraga |
| | | | | | | Jumlah gedung kesenian yang selesai direhab | | | | 1 ruang | 0 ruang | | | | | | | | | 0 ruang | | |
| | | | | | | Jumlah gorong-gorong/talud stadion yang selesai dipelihara | | | | 0 stadion | 0 stadion | | | | | | | | | 0 stadion | | |
| | | | | | | Jumlah lapangan tenis yang selesai direhab | | | | 3 lokasi | 0 lokasi | | | | | | | | | 0 lokasi | | |
| | | | | | | Jumlah lapangan voli pasir yang di rehab | | | | 2 lokasi | 0 lokasi | | | | | | | | | 0 lokasi | | |
| | | | | | | Jumlah pagar gedung kesenian yang selesai dipelihara | | | | 1 lokasi | 0 lokasi | | | | | | | | | 0 lokasi | | |

| Kode | | | | | | Urusan/ Bidang Urusan/ Program/ Kegiatan/ Sub Kegiatan | Indikator Program/ Kegiatan/ Sub Kegiatan | Target Akhir Periode RPJMD | Realisasi Capaian RKPD Tahun 2020 | Prakiraan Capaian Target RKPD Tahun 2021 | Capaian Kinerja dan Kerangka Pendanaan | | | | | | | | Kelompok Sasaran | Prakiraan Maju Rencana Tahun 2023 | | Perangkat Daerah Penanggung Jawab | |
|------|----|---|-----|---|---|--|--|-------------------------------------|--|--|--|-------------|----------------|---------------------------------------|---------------------------------------|---|--------------------------|--------------------------------------|---------------------|-----------------------------------|---------------------------------|--|--------|
| | | | | | | | | | | | Target 2022 | | Pagu Indikatif | | | Lokasi | Sumber Dana | Prioritas | | Target | Pagu Indikatif | | |
| | | | | | | | | | | | Semula | Menjadi | RKPD 2022 | APBD 2022 | RKPD 2022 Perubahan | | | Nasional | | | | | Daerah |
| | | | | | | Jumlah pagar luar dan dalam stadion yang selesai dipelihara | | | | 1 stadion | 0 stadion | | | | | | | | 0 stadion | | | | |
| | | | | | | Jumlah panjat dinding yang selesai direhab | | | | 1 lokasi | 0 lokasi | | | | | | | | 0 lokasi | | | | |
| | | | | | | Jumlah Pemeliharaan Jaringan listrik | | | | 3 lokasi | 0 lokasi | | | | | | | | 0 lokasi | | | | |
| | | | | | | Jumlah Pemeliharaan Taman | | | | 3 lokasi | 0 lokasi | | | | | | | | 0 lokasi | | | | |
| | | | | | | Jumlah pintu gedung kesenian yang selesai dipelihara | | | | 24 pintu | 0 pintu | | | | | | | | 0 pintu | | | | |
| | | | | | | Jumlah pintu stadion yang selesai direhab | | | | 0 pintu | 0 pintu | | | | | | | | 0 pintu | | | | |
| | | | | | | Jumlah Rehabilitasi atap tribun stadion | | | | 1 unit | 0 unit | | | | | | | | 0 unit | | | | |
| | | | | | | Jumlah sarana dan prasarana olahraga rekreasi yang diadakan | | | | 2 paket | 0 paket | | | | | | | | 0 paket | | | | |
| | | | | | | Jumlah tiang bendera stadion yang selesai dipelihara | | | | 0 stadion | 0 stadion | | | | | | | | 0 stadion | | | | |
| | | | | | | Jumlah Tribun terbuka stadion yang selesai dipelihara | | | | 0 stadion | 0 stadion | | | | | | | | 0 stadion | | | | |
| 2 | 19 | 3 | 2.1 | 4 | Pengembangan Olahraga Wisata, Tantangan dan Petualangan | Jumlah peserta Paralayang di embung sriten | | | | 50 orang | 0 orang | 0 | 0 | Kab. Gunungkidul, Wonosari, Baleharjo | Dana Transfer Umum- Dana Alokasi Umum | Meningkatkan Sumber Daya Manusia Yang Berkualitas Dan Berdaya Saing | Pendidikan dan Kesehatan | Masyarakat pecinta olahraga rekreasi | 0 orang | | Dinas 0 Kepemudaan dan Olahraga | | |
| | | | | | | Jumlah peserta Rock climbing pantai siung | | | | 50 orang | 0 orang | | | | | | | | 0 orang | | | | |
| | | | | | | Jumlah peserta terfasilitasi mengikuti LCC tingkat kabupaten, propinsi, nasional dan internasional | | | | 100 orang | 0 orang | | | | | | | | 0 orang | | | | |
| | | | | | | Jumlah peserta terfasilitasi mengikuti lomba paralympic tingkat kabupaten, propinsi, nasional dan internasional | | | | 60 orang | 0 orang | | | | | | | | 0 orang | | | | |
| | | | | | | Jumlah peserta voli pantai di pantai sepanjang | | | | 20 club | 0 club | | | | | | | | 0 club | | | | |
| 2 | 19 | 3 | 2.1 | 5 | Pemanfaatan Olahraga Tradisional dalam Masyarakat | Jumlah peserta terfasilitasi mengikuti olahraga tradisional (jemparingan, egrang, bakiak, gobaksodok, tulup,benthik, ganepo, gasing dll) dalam masyarakat tingkat kecamatan, kabupaten, propinsi, nasional | | | | 12 cabor | 0 cabor | 0 | 0 | Kab. Gunungkidul, Wonosari, Baleharjo | Dana Transfer Umum- Dana Alokasi Umum | Meningkatkan Sumber Daya Manusia Yang Berkualitas Dan Berdaya Saing | Pendidikan dan Kesehatan | Masyarakat pecinta olahraga rekreasi | 0 cabor | | Dinas 0 Kepemudaan dan Olahraga | | |
| 2 | 19 | 4 | | | PROGRAM PENGEMBANGAN KAPASITAS KEPRAMUKAAN | Persentase kelembagaan dan keanggotaan yang mencapai ketuntasan pembinaan dan pengembangan sesuai tata aturan kwartir nasional gerakan pramuka | persen | | persen | 20.69 persen | 20.69 persen | 500,500,000 | 500,500,000 | 500,500,000 | | | | | 20.69 persen | 500,000,000 | | | |

| Kode | | | | | Urusan/ Bidang Urusan/ Program/ Kegiatan/ Sub Kegiatan | Indikator Program/ Kegiatan/ Sub Kegiatan | Target Akhir Periode RPJMD | Realisasi Capaian RKPD Tahun 2020 | Prakiraan Capaian Target RKPD Tahun 2021 | Capaian Kinerja dan Kerangka Pendanaan | | | | | | | | Kelompok Sasaran | Prakiraan Maju Rencana Tahun 2023 | | Perangkat Daerah Penanggung Jawab | |
|------|----|---|---|---|---|---|----------------------------|-----------------------------------|--|--|--------------|----------------|----------------|---------------------|--|---------------------------------------|---|--------------------------|---------------------------------------|----------------|-----------------------------------|-------------------------------|
| | | | | | | | | | | Target 2022 | | Pagu Indikatif | | | Lokasi | Sumber Dana | Prioritas | | Target | Pagu Indikatif | | |
| | | | | | | | | | | Semula | Menjadi | RKPD 2022 | APBD 2022 | RKPD 2022 Perubahan | | | Nasional | | | | | Daerah |
| 2 | 19 | 4 | 2 | | Pembinaan dan Pengembangan Organisasi Kepramukaan | Jumlah pembinaan dan Pengembangan Organisasi Kepramukaan terlaksana | kali | | kali | 20 kali | 20 kali | 500,500,000 | 500,500,000 | 500,500,000 | | | | | 20 kali | 500,000,000 | | |
| 2 | 19 | 4 | 2 | 2 | Peningkatan Kapasitas Organisasi Kepramukaan Tingkat Daerah | Jumlah Dokumen laporan monev dana Hibah organisasi Kepramukaan yang terfasilitasi | | | | 1 Organisasi | 1 Organisasi | 500,500,000 | 500,500,000 | 500,500,000 | Kab. Gunungkidul, Wonosari, Baleharjo | Dana Transfer Umum- Dana Alokasi Umum | Meningkatkan Sumber Daya Manusia Yang Berkualitas Dan Berdaya Sainq | Pendidikan dan Kesehatan | Kwarcab Pramuka Kabupaten Gunungkidul | 1 Organisasi | 500,000,000 | Dinas Kepemudaan dan Olahraga |
| | | | | | | Jumlah lembaga yang mendapatkan Bantuan Hibah uang (Pramuka) | | | | 1 Organisasi | 1 Organisasi | | | | | | | | | 1 Organisasi | | |
| 2 | | | | | URUSAN PEMERINTAHAN WAJIB YANG TIDAK BERKAITAN DENGAN PELAYANAN DASAR | | | | | | | | | | | | | | | | | |
| 2 | 22 | | | | URUSAN PEMERINTAHAN BIDANG KEBUDAYAAN | | | | | | | 22,064,441,545 | 21,844,441,545 | 22,317,098,300 | | | | | | | 22,991,148,090 | |
| 2 | 22 | 1 | | | PROGRAM PENUNJANG URUSAN PEMERINTAHAN DAERAH KABUPATEN/KOTA | Persentase Penunjang urusan Pemerintahan Daerah Kabupaten/Kota terlaksana dengan baik | persen | | persen | 100 persen | 100 persen | 3,846,441,545 | 3,846,441,545 | 4,498,263,550 | | | | | | 100 persen | 3,862,248,090 | |
| 2 | 22 | 1 | 2 | | Perencanaan, Penganggaran, dan Evaluasi Kinerja Perangkat Daerah | Jumlah dokumen Perencanaan, Penganggaran, dan Evaluasi Kinerja Perangkat Daerah disusun tepat waktu | dokumen | | dokumen | 28 dokumen | 28 dokumen | 31,942,500 | 31,942,500 | 31,942,500 | | | | | | 28 dokumen | 31,942,500 | |
| 2 | 22 | 1 | 2 | 1 | Penyusunan Dokumen Perencanaan Perangkat Daerah | Jumlah Dokumen Pelaksanaan Forum PD | | | | 1 dokumen | 1 dokumen | 25,542,500 | 25,542,500 | 25,542,500 | Kab. Gunungkidul, Semua Kecamatan, Semua Kelurahan | Dana Transfer Umum- Dana Alokasi Umum | Revolusi Mental dan Pembangunan Kebudayaan | Reformasi Birokrasi | | 0 1 dokumen | 25,542,500 | Kundha Kabudayan |
| | | | | | | Jumlah Dokumen Profil PD | | | | 1 dokumen | 1 dokumen | | | | | | | | | 1 dokumen | | |
| | | | | | | Jumlah dokumen Renja | | | | 1 dokumen | 1 dokumen | | | | | | | | | 1 dokumen | | |
| | | | | | | Jumlah dokumen Renja perubahan | | | | 1 dokumen | 1 dokumen | | | | | | | | | 1 dokumen | | |
| 2 | 22 | 1 | 2 | 2 | Koordinasi dan Penyusunan Dokumen RKA-SKPD | Jumlah Dokumen RKA | | | | 1 dokumen | 1 dokumen | 1,000,000 | 1,000,000 | 1,000,000 | Kab. Gunungkidul, Semua Kecamatan, Semua Kelurahan | Dana Transfer Umum- Dana Alokasi Umum | Revolusi Mental dan Pembangunan Kebudayaan | Reformasi Birokrasi | | 0 1 dokumen | 1,000,000 | Kundha Kabudayan |
| | | | | | | Jumlah Dokumen ROPK | | | | 1 dokumen | 1 dokumen | | | | | | | | | 1 dokumen | | |
| 2 | 22 | 1 | 2 | 3 | Koordinasi dan Penyusunan Dokumen Perubahan RKA-SKPD | Jumlah Dokumen RKA Perubahan | | | | 1 dokumen | 1 dokumen | 300,000 | 300,000 | 300,000 | Kab. Gunungkidul, Semua Kecamatan, Semua Kelurahan | Dana Transfer Umum- Dana Alokasi Umum | Revolusi Mental dan Pembangunan Kebudayaan | Reformasi Birokrasi | | 0 1 dokumen | 300,000 | Kundha Kabudayan |
| 2 | 22 | 1 | 2 | 4 | Koordinasi dan Penyusunan DPA-SKPD | Jumlah Dokumen Perjanjian Kinerja | | | | 1 dokumen | 1 dokumen | 1,000,000 | 1,000,000 | 1,000,000 | Kab. Gunungkidul, Semua Kecamatan, Semua Kelurahan | Dana Transfer Umum- Dana Alokasi Umum | Revolusi Mental dan Pembangunan Kebudayaan | Reformasi Birokrasi | | 0 1 dokumen | 1,000,000 | Kundha Kabudayan |

| Kode | | | | | Urusan/ Bidang Urusan/ Program/ Kegiatan/ Sub Kegiatan | Indikator Program/ Kegiatan/ Sub Kegiatan | Target Akhir Periode RPJMD | Realisasi Capaian RKPD Tahun 2020 | Prakiraan Capaian Target RKPD Tahun 2021 | Capaian Kinerja dan Kerangka Pendanaan | | | | | | | | Kelompok Sasaran | Prakiraan Maju Rencana Tahun 2023 | | Perangkat Daerah Penanggung Jawab | |
|------|----|---|-----|---|--|--|-------------------------------------|--|--|--|------------|----------------|---------------|---------------------|--|--|--|------------------------|-----------------------------------|---------------|--|----------------|
| | | | | | | | | | | Target 2022 | | Pagu Indikatif | | | Lokasi | Sumber Dana | Prioritas | | | | | |
| | | | | | | | | | | Semula | Menjadi | RKPD 2022 | APBD 2022 | RKPD 2022 Perubahan | | | Nasional | | Daerah | Target | | Pagu Indikatif |
| | | | | | | Jumlah DPA | | | | 1 dokumen | 1 dokumen | | | | | | | | 1 dokumen | | | |
| 2 | 22 | 1 | 2 | 5 | Koordinasi dan Penyusunan Perubahan DPA-SKPD | Jumlah Dokumen Perjanjian Kinerja Perubahan | | | | 1 dokumen | 1 dokumen | 300,000 | 300,000 | 300,000 | Kab. Gunungkidul, Semua Kecamatan, Semua Kelurahan | Dana Transfer Umum- Dana Alokasi Umum | Revolusi Mental dan Pembangunan Kebudayaan | Reformasi Birokrasi | 0 1 dokumen | 300,000 | Kundha Kabudayan | |
| | | | | | | Jumlah DPA Perubahan | | | | 1 dokumen | 1 dokumen | | | | | | | | 1 dokumen | | | |
| 2 | 22 | 1 | 2 | 7 | Evaluasi Kinerja Perangkat Daerah | Jumlah Dokumen Laporan e- Monev | | | | 4 dokumen | 4 dokumen | 3,800,000 | 3,800,000 | 3,800,000 | Kab. Gunungkidul, Semua Kecamatan, Semua Kelurahan | Dana Transfer Umum- Dana Alokasi Umum | Revolusi Mental dan Pembangunan Kebudayaan | Reformasi Birokrasi | 0 4 dokumen | 3,800,000 | Kundha Kabudayan | |
| | | | | | | Jumlah Dokumen Laporan TEPRA | | | | 12 dokumen | 12 dokumen | | | | | | | | 12 dokumen | | | |
| | | | | | | Jumlah Dokumen LKJIP | | | | 1 dokumen | 1 dokumen | | | | | | | | 1 dokumen | | | |
| 2 | 22 | 1 | 2 | | Administrasi Keuangan Perangkat Daerah | Jumlah Laporan Keuangan yang disusun tepat waktu | dokumen | | dokumen | 14 dokumen | 14 dokumen | 2,795,982,545 | 2,795,982,545 | 3,372,789,550 | | | | | | 14 dokumen | 2,811,789,090 | |
| 2 | 22 | 1 | 2 | 1 | Penyediaan Gaji dan Tunjangan ASN | Jumlah bulan penyediaan Gaji dan Tunjangan ASN | | | | 14 bulan | 14 bulan | 2,748,597,545 | 2,748,597,545 | 3,325,404,550 | Kab. Gunungkidul, Semua Kecamatan, Semua Kelurahan | Dana Transfer Umum- Dana Alokasi Umum | Revolusi Mental dan Pembangunan Kebudayaan | Reformasi Birokrasi | 0 14 bulan | 2,764,404,090 | Kundha Kabudayan | |
| 2 | 22 | 1 | 2 | 5 | Koordinasi dan Penyusunan Laporan Keuangan Akhir Tahun SKPD | Jumlah Dokumen Laporan Keuangan Akhir Tahun | | | | 1 dokumen | 1 dokumen | 700,000 | 700,000 | 700,000 | Kab. Gunungkidul, Semua Kecamatan, Semua Kelurahan | Dana Transfer Umum- Dana Alokasi Umum | Revolusi Mental dan Pembangunan Kebudayaan | Reformasi Birokrasi | 0 1 dokumen | 700,000 | Kundha Kabudayan | |
| 2 | 22 | 1 | 2 | 7 | Koordinasi dan Penyusunan Laporan Keuangan Bulanan/Triwulanan/Sem- esteran SKPD | Jumlah Dokumen Laporan Keuangan Bulanan/SPJ | | | | 12 dokumen | 12 dokumen | 46,685,000 | 46,685,000 | 46,685,000 | Kab. Gunungkidul, Semua Kecamatan, Semua Kelurahan | Dana Transfer Umum- Dana Alokasi Umum | Revolusi Mental dan Pembangunan Kebudayaan | Reformasi Birokrasi | 0 12 dokumen | 46,685,000 | Kundha Kabudayan | |
| | | | | | | Jumlah Dokumen Laporan Keuangan Semesteran | | | | 1 dokumen | 1 dokumen | | | | | | | | 1 dokumen | | | |
| 2 | 22 | 1 | 2.1 | | Administrasi Kepegawaian Perangkat Daerah | Jumlah PNS yang terlayani dalam pengelolaan administrasi kepegawaian | orang | | orang | 30 orang | 30 orang | 2,000,000 | 2,000,000 | 2,000,000 | | | | | | 30 orang | 2,000,000 | |
| 2 | 22 | 1 | 2.1 | 3 | Pendataan dan Pengolahan Administrasi Kepegawaian | Jumlah pengelolaan data ASN | | | | 1 dokumen | 1 dokumen | 1,000,000 | 1,000,000 | 1,000,000 | Kab. Gunungkidul, Semua Kecamatan, Semua Kelurahan | Dana Transfer Umum- Dana Alokasi Umum | Revolusi Mental dan Pembangunan Kebudayaan | Reformasi Birokrasi | 0 1 dokumen | 1,000,000 | Kundha Kabudayan | |
| 2 | 22 | 1 | 2.1 | 9 | Pendidikan dan Pelatihan Pegawai Berdasarkan Tugas dan Fungsi | Jumlah pegawai yang mengikuti pendidikan dan pelatihan | | | | 1 orang | 1 orang | 1,000,000 | 1,000,000 | 1,000,000 | Kab. Gunungkidul, Semua Kecamatan, Semua Kelurahan | Dana Transfer Umum- Dana Alokasi Umum | Revolusi Mental dan Pembangunan Kebudayaan | Reformasi Birokrasi | 0 1 orang | 1,000,000 | Kundha Kabudayan | |
| 2 | 22 | 1 | 2.1 | | Administrasi Umum Perangkat Daerah | Jumlah jenis Administrasi Umum terlayani | jenis | | jenis | 7 jenis | 7 jenis | 82,106,500 | 82,106,500 | 93,606,500 | | | | | | 7 jenis | 82,106,500 | |

| Kode | | | | | Urusan/ Bidang Urusan/ Program/ Kegiatan/ Sub Kegiatan | Indikator Program/ Kegiatan/ Sub Kegiatan | Target Akhir Periode RPJMD | Realisasi Capaian RKPD Tahun 2020 | Prakiraan Capaian Target RKPD Tahun 2021 | Capaian Kinerja dan Kerangka Pendanaan | | | | | | | | Kelompok Sasaran | Prakiraan Maju Rencana Tahun 2023 | | Perangkat Daerah Penanggung Jawab | | |
|------|----|---|-----|---|--|--|----------------------------|-----------------------------------|--|--|------------|----------------|-------------|---------------------|--|--------------------------------------|--|---------------------|-----------------------------------|----------------|-----------------------------------|-------------|------------------|
| | | | | | | | | | | Target 2022 | | Pagu Indikatif | | | Lokasi | Sumber Dana | Prioritas | | Target | Pagu Indikatif | | | |
| | | | | | | | | | | Semula | Menjadi | RKPD 2022 | APBD 2022 | RKPD 2022 Perubahan | | | Nasional | | | | | Daerah | |
| 2 | 22 | 1 | 2.1 | 1 | Penyediaan Komponen Instalasi Listrik/Penerangan Bangunan Kantor | Jumlah komponen listrik yang dibeli | | | | 30 unit | 30 unit | 3,000,000 | 3,000,000 | 3,000,000 | Kab. Gunungkidul, Semua Kecamatan, Semua Kelurahan | Dana Transfer Umum-Dana Alokasi Umum | Revolusi Mental dan Pembangunan Kebudayaan | Reformasi Birokrasi | | 0 | 30 unit | 3,000,000 | Kundha Kabudayan |
| 2 | 22 | 1 | 2.1 | 2 | Penyediaan Peralatan dan Perlengkapan Kantor | Jumlah ATK yang dibeli | | | | 200 unit | 280 unit | 10,000,000 | 10,000,000 | 14,000,000 | Kab. Gunungkidul, Semua Kecamatan, Semua Kelurahan | Dana Transfer Umum-Dana Alokasi Umum | Revolusi Mental dan Pembangunan Kebudayaan | Reformasi Birokrasi | | 0 | 280 unit | 10,000,000 | Kundha Kabudayan |
| 2 | 22 | 1 | 2.1 | 3 | Penyediaan Peralatan Rumah Tangga | Jumlah bahan dan peralatan rumah tangga yang dibeli | | | | 120 unit | 160 unit | 6,000,000 | 6,000,000 | 8,000,000 | Kab. Gunungkidul, Semua Kecamatan, Semua Kelurahan | Dana Transfer Umum-Dana Alokasi Umum | Revolusi Mental dan Pembangunan Kebudayaan | Reformasi Birokrasi | | 0 | 160 unit | 6,000,000 | Kundha Kabudayan |
| 2 | 22 | 1 | 2.1 | 5 | Penyediaan Barang Cetakan dan Penggandaan | Jumlah barang cetakan yang tersedia | | | | 4 dokumen | 4 dokumen | 5,000,000 | 5,000,000 | 6,000,000 | Kab. Gunungkidul, Semua Kecamatan, Semua Kelurahan | Dana Transfer Umum-Dana Alokasi Umum | Revolusi Mental dan Pembangunan Kebudayaan | Reformasi Birokrasi | | 0 | 4 dokumen | 5,000,000 | Kundha Kabudayan |
| | | | | | | Jumlah penggandaan yang tersedia | | | | 12 dokumen | 12 dokumen | | | | | | | | | | | 12 dokumen | |
| 2 | 22 | 1 | 2.1 | 6 | Penyediaan Bahan Bacaan dan Peraturan Perundang-undangan | Jumlah tagihan surat kabar dibayar | | | | 349 buku | 349 buku | 1,200,000 | 1,200,000 | 1,200,000 | Kab. Gunungkidul, Semua Kecamatan, Semua Kelurahan | Dana Transfer Umum-Dana Alokasi Umum | Revolusi Mental dan Pembangunan Kebudayaan | Reformasi Birokrasi | | 0 | 349 buku | 1,200,000 | Kundha Kabudayan |
| 2 | 22 | 1 | 2.1 | 8 | Fasilitasi Kunjungan Tamu | Jamuan tamu yang tersedia | | | | 20 kali | 20 kali | 10,000,000 | 10,000,000 | 10,000,000 | Kab. Gunungkidul, Semua Kecamatan, Semua Kelurahan | Dana Transfer Umum-Dana Alokasi Umum | Revolusi Mental dan Pembangunan Kebudayaan | Reformasi Birokrasi | | 0 | 20 kali | 10,000,000 | Kundha Kabudayan |
| 2 | 22 | 1 | 2.1 | 9 | Penyelenggaraan Rapat Koordinasi dan Konsultasi SKPD | Jumlah konsultasi dan koordinasi | | | | 24 kali | 24 kali | 46,906,500 | 46,906,500 | 51,406,500 | Kab. Gunungkidul, Semua Kecamatan, Semua Kelurahan | Dana Transfer Umum-Dana Alokasi Umum | Revolusi Mental dan Pembangunan Kebudayaan | Reformasi Birokrasi | | 0 | 24 kali | 46,906,500 | Kundha Kabudayan |
| | | | | | | Jumlah minum dan makan rapat yang tersedia | | | | 20 kali | 20 kali | | | | | | | | | | | 20 kali | |
| 2 | 22 | 1 | 2.1 | | Penyediaan Jasa Penunjang Urusan Pemerintahan Daerah | Jumlah Penyediaan Jasa Penunjang Urusan Pemerintahan Daerah terlaksana | jenis | | jenis | 2 jenis | 2 jenis | 121,042,500 | 121,042,500 | 88,142,500 | | | | | | | 2 jenis | 121,042,500 | |
| 2 | 22 | 1 | 2.1 | 1 | Penyediaan Jasa Surat Menyurat | Jumlah surat yang dikirim | | | | 700 buah | 700 buah | 21,042,500 | 21,042,500 | 21,042,500 | Kab. Gunungkidul, Semua Kecamatan, Semua Kelurahan | Dana Transfer Umum-Dana Alokasi Umum | Revolusi Mental dan Pembangunan Kebudayaan | Reformasi Birokrasi | | 0 | 700 buah | 21,042,500 | Kundha Kabudayan |
| 2 | 22 | 1 | 2.1 | 2 | Penyediaan Jasa Komunikasi, Sumber Daya Air dan Listrik | Jumlah tagihan air dibayar | | | | 1 rekening | 0 rekening | 100,000,000 | 100,000,000 | 67,100,000 | Kab. Gunungkidul, Semua Kecamatan, Semua Kelurahan | Dana Transfer Umum-Dana Alokasi Umum | Revolusi Mental dan Pembangunan Kebudayaan | Reformasi Birokrasi | | 0 | 0 rekening | 100,000,000 | Kundha Kabudayan |
| | | | | | | Jumlah tagihan listrik dibayar | | | | 1 rekening | 1 rekening | | | | | | | | | | | 1 rekening | |

| Kode | | | | | | Urusan/ Bidang Urusan/ Program/ Kegiatan/ Sub Kegiatan | Indikator Program/ Kegiatan/ Sub Kegiatan | Target Akhir Periode RPJMD | Realisasi Capaian RKPD Tahun 2020 | Prakiraan Capaian Target RKPD Tahun 2021 | Capaian Kinerja dan Kerangka Pendanaan | | | | | | | | Kelompok Sasaran | Prakiraan Maju Rencana Tahun 2023 | | Perangkat Daerah Penanggung Jawab | | |
|------|----|---|-----|----|--|---|---|-------------------------------------|--|--|--|--------------|----------------|-------------|---------------------|--|--|--|------------------------|-----------------------------------|-------------|--|---------------------|--|
| | | | | | | | | | | | Target 2022 | | Pagu Indikatif | | | Lokasi | Sumber Dana | Prioritas | | | | | | |
| | | | | | | | | | | | Semula | Menjadi | RKPD 2022 | APBD 2022 | RKPD 2022 Perubahan | | | Nasional | | Daerah | Target | | Pagu Indikatif | |
| | | | | | | | Jumlah tagihan telepon dibayar | | | | 1 rekening | 0 rekening | | | | | | | | | 0 rekening | | | |
| 2 | 22 | 1 | 2.1 | | | Pemeliharaan Barang Milik Daerah Penunjang Urusan Pemerintahan Daerah | Jumlah jenis Pemeliharaan Barang Milik Daerah Penunjang Urusan Pemerintahan Daerah | jenis | | jenis | 6 jenis | 6 jenis | 812,367,500 | 812,367,500 | 908,782,500 | | | | | | 6 jenis | 812,367,500 | | |
| 2 | 22 | 1 | 2.1 | 2 | | Penyediaan Jasa Pemeliharaan, Biaya Pemeliharaan, Pajak, dan Perizinan Kendaraan Dinas Operasional atau Lapangan | Jumlah kendaraan dinas roda dua yang dipelihara | | | | 12 unit | 12 unit | 80,000,000 | 80,000,000 | 101,400,000 | Kab. Gunungkidul, Semua Kecamatan, Semua Kelurahan | Dana Transfer Umum- Dana Alokasi Umum | Revolusi Mental dan Pembangunan Kebudayaan | Reformasi Birokrasi | | 0 12 unit | 80,000,000 | Kundha Kabudayan | |
| | | | | | | | Jumlah kendaraan dinas roda empat yang dipelihara | | | | 3 unit | 3 unit | | | | | | | | | 3 unit | | | |
| 2 | 22 | 1 | 2.1 | 5 | | Pemeliharaan Mebel | Jumlah mebel yang dipelihara | | | | 10 buah | 10 buah | 5,000,000 | 5,000,000 | 5,000,000 | Kab. Gunungkidul, Semua Kecamatan, Semua Kelurahan | Dana Transfer Umum- Dana Alokasi Umum | Revolusi Mental dan Pembangunan Kebudayaan | Reformasi Birokrasi | | 0 10 buah | 5,000,000 | Kundha Kabudayan | |
| 2 | 22 | 1 | 2.1 | 6 | | Pemeliharaan Peralatan dan Mesin Lainnya | Jumlah komputer yang terfasilitasi pemeliharaannya | | | | 4 unit | 4 unit | 30,000,000 | 30,000,000 | 30,000,000 | Kab. Gunungkidul, Semua Kecamatan, Semua Kelurahan | Dana Transfer Umum- Dana Alokasi Umum | Revolusi Mental dan Pembangunan Kebudayaan | Reformasi Birokrasi | | 0 4 unit | 30,000,000 | Kundha Kabudayan | |
| | | | | | | | Jumlah laptop yang terfasilitasi pemeliharaannya | | | | 3 unit | 3 unit | | | | | | | | | 3 unit | | | |
| | | | | | | | Jumlah printer yang terfasilitasi pemeliharaannya | | | | 5 unit | 5 unit | | | | | | | | | 5 unit | | | |
| 2 | 22 | 1 | 2.1 | 7 | | Pemeliharaan Aset Tetap Lainnya | Jumlah Gamelan dipelihara | | | | 1 set | 1 set | 20,000,000 | 20,000,000 | 20,000,000 | Kab. Gunungkidul, Semua Kecamatan, Semua Kelurahan | Dana Transfer Umum- Dana Alokasi Umum | Revolusi Mental dan Pembangunan Kebudayaan | Reformasi Birokrasi | | 0 1 set | 20,000,000 | Kundha Kabudayan | |
| 2 | 22 | 1 | 2.1 | 9 | | Pemeliharaan/Rehabilita si Gedung Kantor dan Bangunan Lainnya | Jumlah paket pemeliharaan gedung kantor | | | | 1 unit | 1 unit | 672,367,500 | 672,367,500 | 747,382,500 | Kab. Gunungkidul, Semua Kecamatan, Semua Kelurahan | Dana Transfer Umum- Dana Alokasi Umum | Revolusi Mental dan Pembangunan Kebudayaan | Reformasi Birokrasi | | 0 1 unit | 672,367,500 | Kundha Kabudayan | |
| 2 | 22 | 1 | 2.1 | 10 | | Pemeliharaan/Rehabilita si Sarana dan Prasarana Gedung Kantor atau Bangunan Lainnya | Jumlah AC yang dipelihara | | | | 2 unit | 2 unit | 5,000,000 | 5,000,000 | 5,000,000 | Kab. Gunungkidul, Semua Kecamatan, Semua Kelurahan | Dana Transfer Umum- Dana Alokasi Umum | Revolusi Mental dan Pembangunan Kebudayaan | Reformasi Birokrasi | | 0 2 unit | 5,000,000 | Kundha Kabudayan | |
| 2 | 22 | 1 | 2.1 | | | Penataan Organisasi | Nilai IKM Perangkat Daerah | indeks | | indeks | 80.25 indeks | 80.25 indeks | 1,000,000 | 1,000,000 | 1,000,000 | | | | | | | 80.25 indeks | 1,000,000 | |
| 2 | 22 | 1 | 2.1 | 2 | | Fasilitasi Pelayanan Publik dan Tata Laksana | Jumlah Dokumen Evaluasi Standar Operasional Prosedur (SOP) | | | | 1 dokumen | 1 dokumen | 1,000,000 | 1,000,000 | 1,000,000 | Kab. Gunungkidul, Semua Kecamatan, Semua Kelurahan | Dana Transfer Umum- Dana Alokasi Umum | Revolusi Mental dan Pembangunan Kebudayaan | Reformasi Birokrasi | | 0 1 dokumen | 1,000,000 | Kundha Kabudayan | |
| | | | | | | | Jumlah Dokumen Evaluasi Standar Pelayanan (SP) | | | | 1 dokumen | 1 dokumen | | | | | | | | | | 1 dokumen | | |

| Kode | | | | | Urusan/ Bidang Urusan/ Program/ Kegiatan/ Sub Kegiatan | Indikator Program/ Kegiatan/ Sub Kegiatan | Target Akhir Periode RPJMD | Realisasi Capaian RKPD Tahun 2020 | Prakiraan Capaian Target RKPD Tahun 2021 | Capaian Kinerja dan Kerangka Pendanaan | | | | | | | Kelompok Sasaran | Prakiraan Maju Rencana Tahun 2023 | | Perangkat Daerah Penanggung Jawab | | |
|------|----|---|---|---|--|---|-------------------------------------|--|--|--|----------------|----------------|----------------|---------------------|--|--------------------------|--|--|------------------|--|---------------------|----------------|
| | | | | | | | | | | Target 2022 | | Pagu Indikatif | | | Lokasi | Sumber Dana | | Prioritas | | | Target | Pagu Indikatif |
| | | | | | | | | | | Semula | Menjadi | RKPD 2022 | APBD 2022 | RKPD 2022 Perubahan | | | | Nasional | Daerah | | | |
| | | | | | | Jumlah Dokumen Pengukuran IKM | | | | 2 dokumen | 2 dokumen | | | | | | | 2 dokumen | | | | |
| | | | | | | Jumlah dokumen SPIP | | | | 1 dokumen | 1 dokumen | | | | | | | 1 dokumen | | | | |
| 2 | 22 | 8 | | | PROGRAM PENYELENGGARAAN KEISTIMEWAAN YOGYAKARTA URUSAN KEBUDAYAAN | Persentase ragam budaya yang dikembangkan | Persen | | Persen | 100 Persen | 100 Persen | 18,218,000,000 | 17,998,000,000 | 17,818,834,750 | | | | 100 Persen | 19,128,900,000 | | | |
| 2 | 22 | 8 | 2 | | Sejarah, Bahasa, Sastra dan Permuseuman | Jumlah dokumen sejarah, legenda, mitos dan cerita rakyat Gunungkidul dalam bahasa jawa | dokumen | | dokumen | 19 dokumen | 19 dokumen | 2,000,000,000 | 2,000,000,000 | 2,740,888,750 | | | | 19 dokumen | 2,100,000,000 | | | |
| 2 | 22 | 8 | 2 | 1 | Pembinaan dan Pengembangan Kesejarahan | Cerdas Cermat Sejarah | | | | 1 even | 1 even | 700,000,000 | 700,000,000 | 1,055,650,000 | Kab. Gunungkidul, Semua Kecamatan, Semua Kelurahan | Dana Keistimewaan DIY | Revolusi Mental dan Pembangunan Kebudayaan | Ekonomi : UMKM, Investasi, dan Pariwisata | 0 1 even | 735,000,000 | Kundha Kabudayan | |
| | | | | | | Kajian Sejarah Lokal | | | | 26 buku | 26 kajian | | | | | | | 26 kajian | | | | |
| | | | | | | Lawatan Sejarah | | | | 8 angkatan | 8 angkatan | | | | | | | 8 angkatan | | | | |
| | | | | | | Peringatan Peristiwa Bersejarah | | | | 4 even | 4 even | | | | | | | 4 even | | | | |
| 2 | 22 | 8 | 2 | 2 | Pembinaan, Pengembangan Bahasa dan Sastra | Kompetisi Bahasa dan sastra | | | | 8 even | 8 even | 1,000,000,000 | 1,000,000,000 | 1,270,250,000 | Kab. Gunungkidul, Semua Kecamatan, Semua Kelurahan | Dana Keistimewaan DIY | Revolusi Mental dan Pembangunan Kebudayaan | Ekonomi : UMKM, Investasi, dan Pariwisata | 0 8 even | 1,050,000,000 | Kundha Kabudayan | |
| | | | | | | Pergelaran Macapat | | | | 30 kali | 30 kali | | | | | | | 30 kali | | | | |
| | | | | | | Publikasi Bahasa dan sastra | | | | 4 even | 4 even | | | | | | | 4 even | | | | |
| 2 | 22 | 8 | 2 | 3 | Pembinaan dan Pengelolaan Permuseuman | Lawatan Museum | | | | 6 kali | 6 kali | 300,000,000 | 300,000,000 | 414,988,750 | Kab. Gunungkidul, Semua Kecamatan, Semua Kelurahan | Dana Keistimewaan DIY | Revolusi Mental dan Pembangunan Kebudayaan | Ekonomi : UMKM, Investasi, dan Pariwisata | 0 6 kali | 315,000,000 | Kundha Kabudayan | |
| | | | | | | Lomba Cerdas Cermat Kebudayaan dan Permuseuman | | | | 1 kali | 1 kali | | | | | | | 1 kali | | | | |
| | | | | | | Publikasi Literasi Museum | | | | 1 literasi | 1 literasi | | | | | | | 1 literasi | | | | |
| 2 | 22 | 8 | 2 | | Pelestarian Cagar Budaya dan Warisan Budaya | Jumlah obyek warisan budaya yang direkomendasikan menjadi cagar budaya | rekomenda si | | rekomenda si | 10 rekomendasi | 10 rekomendasi | 1,500,000,000 | 1,500,000,000 | 739,800,000 | | | | | 10 rekomendasi | 1,575,000,000 | | |
| 2 | 22 | 8 | 2 | 2 | Pengembangan Cagar Budaya dan Warisan Budaya | Kajian TACB yang direkomendasikan | | | | 20 rekomendasi | 20 rekomendasi | 1,500,000,000 | 1,500,000,000 | 739,800,000 | Kab. Gunungkidul, Semua Kecamatan, Semua Kelurahan | Dana Keistimewaan DIY | Revolusi Mental dan Pembangunan Kebudayaan | Ekonomi : UMKM, Investasi, dan Pariwisata | 0 20 rekomendasi | 1,575,000,000 | Kundha Kabudayan | |
| | | | | | | Rehabilitasi Bangunan Cagar Budaya (SD Negeri 1 Ponjong dan Pasar Karang Ijo) | | | | 2 cagar budaya | 0 cagar budaya | | | | | | | 0 cagar budaya | | | | |
| | | | | | | Studi Kelayakan Eks Sekolah Rakyat Negeri Semanu 2 | | | | 1 dokumen | 1 dokumen | | | | | | | 1 dokumen | | | | |
| | | | | | | Studi Teknis Rehabilitasi Eks Sekolah Rakyat Negeri Semanu 1 | | | | 1 dokumen | 1 dokumen | | | | | | | 1 dokumen | | | | |
| | | | | | | Wajib Kunjung Situs | | | | 2 kali | 2 kali | | | | | | | 2 kali | | | | |

| Kode | | | | | Urusan/ Bidang Urusan/ Program/ Kegiatan/ Sub Kegiatan | Indikator Program/ Kegiatan/ Sub Kegiatan | Target Akhir Periode RPJMD | Realisasi Capaian RKPD Tahun 2020 | Prakiraan Capaian Target RKPD Tahun 2021 | Capaian Kinerja dan Kerangka Pendanaan | | | | | | | | Kelompok Sasaran | Prakiraan Maju Rencana Tahun 2023 | | Perangkat Daerah Penanggung Jawab | |
|------|----|---|-----|---|--|--|-------------------------------------|--|--|--|--------------|----------------|----------------|---------------------|--|-----------------------|--|---|-----------------------------------|----------------|--|------------------|
| | | | | | | | | | | Target 2022 | | Pagu Indikatif | | | Lokasi | Sumber Dana | Prioritas | | | | | |
| | | | | | | | | | | Semula | Menjadi | RKPD 2022 | APBD 2022 | RKPD 2022 Perubahan | | | Nasional | | Daerah | Target | | Pagu Indikatif |
| 2 | 22 | 8 | 2.1 | | Pengelolaan Taman Budaya | Jumlah even seni yang diselenggarakan di Taman Budaya Gunungkidul | even | | even | 19 even | 19 even | 3,580,000,000 | 3,550,000,000 | 3,149,510,000 | | | | | | 19 even | 3,759,000,000 | |
| 2 | 22 | 8 | 2.1 | 2 | Pengelolaan dan Pengembangan Taman Budaya Kabupaten/Kota | Gelar seni kolosal | | | | 1 kali | 1 kali | 3,580,000,000 | 3,550,000,000 | 3,149,510,000 | Kab. Gunungkidul, Semua Kecamatan, Semua Kelurahan | Dana Keistimewaan DIY | Revolusi Mental dan Pembangunan Kebudayaan | Ekonomi : UMKM, Investasi, dan Pariwisata | | 0 1 kali | 3,759,000,000 | Kundha Kabudayan |
| | | | | | | Pemeliharaan dan pengelolaan TBG | | | | 12 bulan | 12 bulan | | | | | | | | | 12 bulan | | |
| | | | | | | Pentas seni di TBG | | | | 12 even | 12 even | | | | | | | | | 12 even | | |
| | | | | | | Pentas seni untuk anak | | | | 6 jenis | 6 even | | | | | | | | | 6 even | | |
| 2 | 22 | 8 | 2.1 | | Sarana Prasarana Keistimewaan Urusan Kebudayaan | Jumlah pemenuhan kebutuhan sarana dan prasarana budaya | set | | set | 1 set | 1 set | 800,000,000 | 800,000,000 | 920,615,000 | | | | | | 1 set | 840,000,000 | |
| 2 | 22 | 8 | 2.1 | 1 | Pengadaan Sarana dan Prasarana Budaya | Pengadaan sarana dan prasarana | | | | 1 set | 3 jenis | 800,000,000 | 800,000,000 | 920,615,000 | Kab. Gunungkidul, Semua Kecamatan, Semua Kelurahan | Dana Keistimewaan DIY | Revolusi Mental dan Pembangunan Kebudayaan | Ekonomi : UMKM, Investasi, dan Pariwisata | | 0 3 jenis | 840,000,000 | Kundha Kabudayan |
| 2 | 22 | 8 | 2.1 | | Perencanaan dan Pengendalian Urusan Kebudayaan | Jumlah dokumen perencanaan dan pengendalian keistimewaan yang disusun | dokumen | | dokumen | 7 dokumen | 7 dokumen | 220,000,000 | 0 | 0 | | | | | | 7 dokumen | 231,000,000 | |
| 2 | 22 | 8 | 2.1 | 1 | Perencanaan Program dan Kegiatan Urusan Kebudayaan | - | | | | 0 - | 0 - | 120,000,000 | 0 | 0 | Kab. Gunungkidul, Semua Kecamatan, Semua Kelurahan | Dana Keistimewaan DIY | Revolusi Mental dan Pembangunan Kebudayaan | Ekonomi : UMKM, Investasi, dan Pariwisata | | 0 0 - | 126,000,000 | Kundha Kabudayan |
| 2 | 22 | 8 | 2.1 | 2 | Monitoring dan Evaluasi Program dan Kegiatan Urusan Kebudayaan | - | | | | 0 - | 0 - | 100,000,000 | 0 | 0 | Kab. Gunungkidul, Semua Kecamatan, Semua Kelurahan | Dana Keistimewaan DIY | Revolusi Mental dan Pembangunan Kebudayaan | Ekonomi : UMKM, Investasi, dan Pariwisata | | 0 0 - | 105,000,000 | Kundha Kabudayan |
| 2 | 22 | 8 | 2.1 | | Adat, Seni, Tradisi dan Lembaga Budaya | Jumlah nilai adat, tradisi, seni, dan lembaga budaya yang dilestarikan | nilai | | nilai | 10 nilai | 10 nilai | 10,118,000,000 | 10,148,000,000 | 10,268,021,000 | | | | | | 10 nilai | 10,623,900,000 | |
| 2 | 22 | 8 | 2.1 | 2 | Pembinaan dan Pengembangan Rintisan Desa dan Kantong Budaya | Gelar Potensi Rintisan Kalurahan Budaya | | | | 24 kalurahan | 30 kalurahan | 1,038,000,000 | 1,038,000,000 | 1,225,500,000 | Kab. Gunungkidul, Semua Kecamatan, Semua Kelurahan | Dana Keistimewaan DIY | Revolusi Mental dan Pembangunan Kebudayaan | Ekonomi : UMKM, Investasi, dan Pariwisata | | 0 30 kalurahan | 1,089,900,000 | Kundha Kabudayan |
| | | | | | | Workshop rintisan kalurahan budaya | | | | 1 kali | 1 kali | | | | | | | | | 1 kali | | |
| 2 | 22 | 8 | 2.1 | 3 | Pembinaan Lembaga Penggiat Seni | Lomba Lukis DIY-Kyoto | | | | 400 orang | 400 orang | 530,000,000 | 530,000,000 | 530,000,000 | Kab. Gunungkidul, Semua Kecamatan, Semua Kelurahan | Dana Keistimewaan DIY | Revolusi Mental dan Pembangunan Kebudayaan | Ekonomi : UMKM, Investasi, dan Pariwisata | | 0 400 orang | 556,500,000 | Kundha Kabudayan |
| | | | | | | Pembinaan Seni Perfilman (workshop dan festival) | | | | 20 film | 20 film | | | | | | | | | 20 film | | |
| 2 | 22 | 8 | 2.1 | 4 | Misi Kebudayaan ke Dalam dan Luar Negeri dalam rangka Diplomasi Budaya | Misi Budaya ke DKI Jakarta | | | | 1 even | 1 even | 850,000,000 | 850,000,000 | 850,000,000 | Kab. Gunungkidul, Semua Kecamatan, Semua Kelurahan | Dana Keistimewaan DIY | Revolusi Mental dan Pembangunan Kebudayaan | Ekonomi : UMKM, Investasi, dan Pariwisata | | 0 1 even | 892,500,000 | Kundha Kabudayan |

| Kode | | | | | Urusan/ Bidang Urusan/ Program/ Kegiatan/ Sub Kegiatan | Indikator Program/ Kegiatan/ Sub Kegiatan | Target Akhir Periode RPJMD | Realisasi Capaian RKPD Tahun 2020 | Prakiraan Capaian Target RKPD Tahun 2021 | Capaian Kinerja dan Kerangka Pendanaan | | | | | | | | Kelompok Sasaran | Prakiraan Maju Rencana Tahun 2023 | | Perangkat Daerah Penanggung Jawab | |
|------|----|---|-----|---|--|---|-------------------------------------|--|--|--|-------------|----------------|---------------|---------------------|--|--------------------------|--|--|-----------------------------------|----------------|--|---------------------|
| | | | | | | | | | | Target 2022 | | Pagu Indikatif | | | Lokasi | Sumber Dana | Prioritas | | Target | Pagu Indikatif | | |
| | | | | | | | | | | Semula | Menjadi | RKPD 2022 | APBD 2022 | RKPD 2022 Perubahan | | | Nasional | | | | | Daerah |
| | | | | | | Misi Budaya ke Luar Jawa | | | | 1 even | 1 even | | | | | | | | 1 even | | | |
| | | | | | | Peringatan Hadeging Nagari Ngayogyakarta (GSBY) | | | | 1 even | 1 even | | | | | | | | 1 even | | | |
| 2 | 22 | 8 | 2.1 | 5 | Penghargaan Seniman dan Budayawan | Penghargaan untuk pelestari seni dan budaya (Kategori anak 4 penerima dan kategori dewasa 6 penerima) | | | | 10 penerima | 10 penerima | 280,000,000 | 280,000,000 | 280,000,000 | Kab. Gunungkidul, Semua Kecamatan, Semua Kelurahan | Dana Keistimewaan DIY | Revolusi Mental dan Pembangunan Kebudayaan | Ekonomi : UMKM, Investasi, dan Pariwisata | 0 | 10 penerima | 294,000,000 | Kundha Kabudayan |
| 2 | 22 | 8 | 2.1 | 6 | Festival Kebudayaan Yogyakarta | Pameran kerajinan FKY DIY | | | | 1 even | 1 even | 500,000,000 | 500,000,000 | 500,000,000 | Kab. Gunungkidul, Semua Kecamatan, Semua Kelurahan | Dana Keistimewaan DIY | Revolusi Mental dan Pembangunan Kebudayaan | Ekonomi : UMKM, Investasi, dan Pariwisata | 0 | 1 even | 525,000,000 | Kundha Kabudayan |
| | | | | | | Pameran seni rupa FKY DIY | | | | 1 even | 1 even | | | | | | | | 1 even | | | |
| | | | | | | Pawai pembukaan FKY DIY | | | | 4 kelompok | 4 kelompok | | | | | | | | 4 kelompok | | | |
| | | | | | | Pentas seni FKY DIY | | | | 4 kelompok | 4 kelompok | | | | | | | | 4 kelompok | | | |
| 2 | 22 | 8 | 2.1 | 7 | Gelar Budaya Jogja | Festival Campursari Tingkat Gunungkidul | | | | | 1 kali | 3,270,000,000 | 3,270,000,000 | 3,415,078,000 | Kab. Gunungkidul, Semua Kecamatan, Semua Kelurahan | Dana Keistimewaan DIY | Revolusi Mental dan Pembangunan Kebudayaan | Ekonomi : UMKM, Investasi, dan Pariwisata | 0 | 1 kali | 3,433,500,000 | Kundha Kabudayan |
| | | | | | | Festival kethoprak tingkat Gunungkidul | | | | 1 kali | 1 kali | | | | | | | | 1 kali | | | |
| | | | | | | Festival langen carita tingkat Gunungkidul | | | | 1 kali | 1 kali | | | | | | | | 1 kali | | | |
| | | | | | | Festival reog dan jathilan tingkat Gunungkidul | | | | 1 kali | 1 kali | | | | | | | | 1 kali | | | |
| | | | | | | Festival sendratari tingkat Gunungkidul | | | | 1 kali | 1 kali | | | | | | | | 1 kali | | | |
| | | | | | | Festival teater tradisi tingkat Gunungkidul | | | | 1 kali | 1 kali | | | | | | | | 1 kali | | | |
| | | | | | | Mangayubagya pelantikan Gubernur dan Wakil Gubernur | | | | 1 aktivitas | 1 aktivitas | | | | | | | | 1 aktivitas | | | |
| | | | | | | Pengiriman tim festival kethoprak tingkat DIY | | | | 1 kali | 1 kali | | | | | | | | 1 kali | | | |
| | | | | | | Pengiriman tim festival langen carita tingkat DIY | | | | 1 kali | 1 kali | | | | | | | | 1 kali | | | |
| | | | | | | Pengiriman tim festival reog dan jathilan tingkat DIY | | | | 1 kali | 0 kali | | | | | | | | 0 kali | | | |
| | | | | | | Pengiriman tim festival sendratari tingkat DIY | | | | 1 kali | 1 kali | | | | | | | | 1 kali | | | |
| | | | | | | Pengiriman tim festival teater tradisi tingkat DIY | | | | 1 kali | 1 kali | | | | | | | | 1 kali | | | |
| 2 | 22 | 8 | 2.1 | 8 | Publikasi Seni dan Budaya Daerah | Publikasi seni dan budaya melalui media elektronik | | | | 1 even | 1 even | 100,000,000 | 130,000,000 | 130,000,000 | Kab. Gunungkidul, Semua Kecamatan, Semua Kelurahan | Dana Keistimewaan DIY | Revolusi Mental dan Pembangunan Kebudayaan | Ekonomi : UMKM, Investasi, dan Pariwisata | 0 | 1 even | 105,000,000 | Kundha Kabudayan |
| | | | | | | Publikasi seni dan budaya melalui website dan media sejenisnya | | | | 12 bulan | 12 bulan | | | | | | | | 12 bulan | | | |
| 2 | 22 | 8 | 2.1 | 9 | Pembinaan Penghayat Kepercayaan, Adat dan Tradisi | Fasilitasi Kegiatan MLKI | | | | 4 kali | 4 kali | 450,000,000 | 450,000,000 | 450,000,000 | Kab. Gunungkidul, Semua Kecamatan, Semua Kelurahan | Dana Keistimewaan DIY | Revolusi Mental dan Pembangunan Kebudayaan | Ekonomi : UMKM, Investasi, dan Pariwisata | 0 | 4 kali | 472,500,000 | Kundha Kabudayan |

| Kode | | | | | | Urusan/ Bidang Urusan/ Program/ Kegiatan/ Sub Kegiatan | Indikator Program/ Kegiatan/ Sub Kegiatan | Target Akhir Periode RPJMD | Realisasi Capaian RKPD Tahun 2020 | Prakiraan Capaian Target RKPD Tahun 2021 | Capaian Kinerja dan Kerangka Pendanaan | | | | | | | | Kelompok Sasaran | Prakiraan Maju Rencana Tahun 2023 | | Perangkat Daerah Penanggung Jawab | | |
|------|----|---|-----|----|--|---|---|----------------------------|-----------------------------------|--|--|------------|----------------|---------------|---------------------|--|---------------------------------------|---|---|-----------------------------------|----------------|-----------------------------------|----------------------------------|--|
| | | | | | | | | | | | Target 2022 | | Pagu Indikatif | | | Lokasi | Sumber Dana | Prioritas | | Target | Pagu Indikatif | | | |
| | | | | | | | | | | | Semula | Menjadi | RKPD 2022 | APBD 2022 | RKPD 2022 Perubahan | | | Nasional | | | | | Daerah | |
| | | | | | | | Sarasehan dan Jamasan Tosan Aji | | | | 9 kali | 9 kali | | | | | | | | | 9 kali | | | |
| 2 | 22 | 8 | 2.1 | 10 | | Pengembangan dan Implementasi Nilai-nilai Luhur dalam Masyarakat | Bimtek Tata Nilai Budaya | | | | 12 bimtek | 12 bimtek | 1,500,000,000 | 1,500,000,000 | 1,287,443,000 | Kab. Gunungkidul, Semua Kecamatan, Semua Kelurahan | Dana Keistimewaan DIY | Revolusi Mental dan Pembangunan Kebudayaan | Ekonomi : UMKM, Investasi, dan Pariwisata | 0 | 12 bimtek | 1,575,000,000 | Kundha Kabudayan | |
| | | | | | | | Festival Pedalangan tingkat Gunungkidul | | | | 1 kali | 1 kali | | | | | | | | | 1 kali | | | |
| | | | | | | | Kajian WBTB | | | | 1 kali | 1 kali | | | | | | | | | 1 kali | | | |
| | | | | | | | Pengiriman tim Festival Pedalangan tingkat DIY | | | | 1 kali | 1 kali | | | | | | | | | 1 kali | | | |
| | | | | | | | Penguatan Dewan Kebudayaan | | | | 1 kali | 1 kali | | | | | | | | | 1 kali | | | |
| | | | | | | | Pentas ketoprak | | | | 4 kali | 1 kali | | | | | | | | | 1 kali | | | |
| | | | | | | | Pentas Pedalangan | | | | 2 kali | 1 kali | | | | | | | | | 1 kali | | | |
| 2 | 22 | 8 | 2.1 | 12 | | Penyelenggaraan Event Penggiat Seni | Gelar Seni Budaya Hari Jadi Kabupaten Gunungkidul | | | | 1 even | 1 even | 1,000,000,000 | 1,000,000,000 | 1,000,000,000 | Kab. Gunungkidul, Semua Kecamatan, Semua Kelurahan | Dana Keistimewaan DIY | Revolusi Mental dan Pembangunan Kebudayaan | Ekonomi : UMKM, Investasi, dan Pariwisata | 0 | 1 even | 1,050,000,000 | Kundha Kabudayan | |
| | | | | | | | Gelar Seni Tradisi | | | | 25 kali | 25 kali | | | | | | | | | 25 kali | | | |
| | | | | | | | Jogedan Mataram | | | | 10 kali | 10 kali | | | | | | | | | 10 kali | | | |
| | | | | | | | Karawitan Jumat Legi | | | | 10 kali | 10 kali | | | | | | | | | 10 kali | | | |
| 2 | 22 | 8 | 2.1 | 16 | | Pembinaan Kelembagaan Adat dan Tradisi | Fasilitasi Upacara Adat | | | | 25 kali | 25 kali | 600,000,000 | 600,000,000 | 600,000,000 | Kab. Gunungkidul, Semua Kecamatan, Semua Kelurahan | Dana Keistimewaan DIY | Revolusi Mental dan Pembangunan Kebudayaan | Ekonomi : UMKM, Investasi, dan Pariwisata | 0 | 25 kali | 630,000,000 | Kundha Kabudayan | |
| | | | | | | | Sarasehan Kebudayaan | | | | 2 kali | 2 kali | | | | | | | | | 2 kali | | | |
| 2 | | | | | | URUSAN PEMERINTAHAN WAJIB YANG TIDAK BERKAITAN DENGAN PELAYANAN DASAR | | | | | | | | | | | | | | | | | | |
| 2 | 23 | | | | | URUSAN PEMERINTAHAN BIDANG PERPUSTAKAAN | | | | | | | 4,360,057,463 | 5,264,780,388 | 5,274,920,341 | | | | | | | 5,372,328,536 | | |
| 2 | 23 | 1 | | | | PROGRAM PENUNJANG URUSAN PEMERINTAHAN DAERAH KABUPATEN/KOTA | Persentase Penunjang Urusan Pemerintahan Daerah Kabupaten/Kota terlaksana dengan baik | Persen | | Persen | 100 Persen | 100 Persen | 3,991,448,463 | 4,329,168,863 | 4,337,308,816 | | | | | | 100 Persen | 4,665,827,836 | | |
| 2 | 23 | 1 | 2 | | | Perencanaan, Penganggaran, dan Evaluasi Kinerja Perangkat Daerah | Jumlah Dokumen Perencanaan Kinerja dan Evaluasi Kinerja Perangkat daerah | Dokumen | | Dokumen | 27 Dokumen | 27 Dokumen | 36,535,000 | 32,354,800 | 32,354,800 | | | | | | 27 Dokumen | 38,808,000 | | |
| 2 | 23 | 1 | 2 | 1 | | Penyusunan Dokumen Perencanaan Perangkat Daerah | Jumlah Dokumen Profil PD Daerah | | | | 1 Dokumen | 1 Dokumen | 10,000,000 | 7,620,000 | 7,620,000 | Kab. Gunungkidul, Semua Kecamatan, Semua Kelurahan | Dana Transfer Umum- Dana Alokasi Umum | Meningkatkan Sumber Daya Manusia Yang Berkualitas Dan Berdaya Saing | Reformasi Birokrasi | 0 | 1 Dokumen | 10,500,000 | Dinas Perpustakaan dan Kearsipan | |
| | | | | | | | Jumlah Dokumen Renja | | | | 1 Dokumen | 1 Dokumen | | | | | | | | | 1 Dokumen | | | |
| | | | | | | | Jumlah Dokumen Renja Perubahan | | | | 1 Dokumen | 1 Dokumen | | | | | | | | | 1 Dokumen | | | |
| | | | | | | | Jumlah Penyelenggaraan Forum PD | | | | 1 Kali | 1 Kali | | | | | | | | | 1 Kali | | | |

| Kode | | | | | Urusan/ Bidang Urusan/ Program/ Kegiatan/ Sub Kegiatan | Indikator Program/ Kegiatan/ Sub Kegiatan | Target Akhir Periode RPJMD | Realisasi Capaian RKPD Tahun 2020 | Prakiraan Capaian Target RKPD Tahun 2021 | Capaian Kinerja dan Kerangka Pendanaan | | | | | | | Kelompok Sasaran | Prakiraan Maju Rencana Tahun 2023 | | Perangkat Daerah Penanggung Jawab | | | |
|------|----|---|-----|---|--|--|-------------------------------------|--|--|--|------------|----------------|---------------|---------------------|--|--|---|-----------------------------------|--|--|---------------|--|--|
| | | | | | | | | | | Target 2022 | | Pagu Indikatif | | | Lokasi | Sumber Dana | | Prioritas | | | | | |
| | | | | | | | | | | Semula | Menjadi | RKPD 2022 | APBD 2022 | RKPD 2022 Perubahan | | | | Nasional | Daerah | | Target | Pagu Indikatif | |
| 2 | 23 | 1 | 2 | 2 | Koordinasi dan Penyusunan Dokumen RKA-SKPD | Jumlah Dokumen RKA | | | | 1 Dokumen | 1 Dokumen | 18,575,000 | 18,575,000 | 18,575,000 | Kab. Gunungkidul, Wonosari, Wonosari | Dana Transfer Umum- Dana Alokasi Umum | Meningkatkan Sumber Daya Manusia Yang Berkualitas Dan Berdaya Saing | Reformasi Birokrasi | | 0 1 Dokumen | 19,950,000 | Dinas Perpustakaan dan Kearsipan | |
| 2 | 23 | 1 | 2 | 3 | Koordinasi dan Penyusunan Dokumen Perubahan RKA-SKPD | Jumlah Dokumen RKA Perubahan | | | | 1 Dokumen | 1 Dokumen | 650,000 | 650,000 | 650,000 | Kab. Gunungkidul, Wonosari, Wonosari | Dana Transfer Umum- Dana Alokasi Umum | Meningkatkan Sumber Daya Manusia Yang Berkualitas Dan Berdaya Saing | Reformasi Birokrasi | | 0 1 Dokumen | 682,500 | Dinas Perpustakaan dan Kearsipan | |
| 2 | 23 | 1 | 2 | 4 | Koordinasi dan Penyusunan DPA-SKPD | Jumlah Dokumen DPA | | | | 1 Dokumen | 1 Dokumen | 650,000 | 649,800 | 649,800 | Kab. Gunungkidul, Wonosari, Wonosari | Dana Transfer Umum- Dana Alokasi Umum | Meningkatkan Sumber Daya Manusia Yang Berkualitas Dan Berdaya Saing | Reformasi Birokrasi | | 0 1 Dokumen | 682,500 | Dinas Perpustakaan dan Kearsipan | |
| | | | | | | Jumlah Dokumen Perjanjian Kinerja | | | | 1 Dokumen | 1 Dokumen | | | | | | | | | | 1 Dokumen | | |
| | | | | | | Jumlah Dokumen ROPK | | | | 1 Dokumen | 1 Dokumen | | | | | | | | | | 1 Dokumen | | |
| 2 | 23 | 1 | 2 | 5 | Koordinasi dan Penyusunan Perubahan DPA-SKPD | Jumlah Dokumen DPA Perubahan | | | | 1 Dokumen | 1 Dokumen | 660,000 | 660,000 | 660,000 | Kab. Gunungkidul, Wonosari, Wonosari | Dana Transfer Umum- Dana Alokasi Umum | Meningkatkan Sumber Daya Manusia Yang Berkualitas Dan Berdaya Saing | Reformasi Birokrasi | | 0 1 Dokumen | 693,000 | Dinas Perpustakaan dan Kearsipan | |
| | | | | | | Jumlah Dokumen Perjanjian Kinerja Perubahan | | | | 1 Dokumen | 1 Dokumen | | | | | | | | | | 1 Dokumen | | |
| 2 | 23 | 1 | 2 | 7 | Evaluasi Kinerja Perangkat Daerah | Jumlah Dokumen LKIP | | | | 1 Dokumen | 1 Dokumen | 6,000,000 | 4,200,000 | 4,200,000 | Kab. Gunungkidul, Semua Kecamatan, Semua Kelurahan | Dana Transfer Umum- Dana Alokasi Umum | Meningkatkan Sumber Daya Manusia Yang Berkualitas Dan Berdaya Saing | Reformasi Birokrasi | | 0 1 Dokumen | 6,300,000 | Dinas Perpustakaan dan Kearsipan | |
| | | | | | | Jumlah Laporan E monev | | | | 4 Dokumen | 4 Dokumen | | | | | | | | | | 4 Dokumen | | |
| | | | | | | Jumlah Laporan TEpra | | | | 12 Dokumen | 12 Dokumen | | | | | | | | | | 12 Dokumen | | |
| 2 | 23 | 1 | 2 | | Administrasi Keuangan Perangkat Daerah | Jumlah Laporan Keuangan yang susun tepat waktu | Dokumen | | Dokumen | 17 Dokumen | 17 Dokumen | 3,304,552,463 | 3,303,215,063 | 3,313,355,016 | | | | | | | 17 Dokumen | 3,469,780,086 | |
| 2 | 23 | 1 | 2 | 1 | Penyediaan Gaji dan Tunjangan ASN | Jumlah bulan terfasilitasi gaji dan tunjangan ASN | | | | 14 Bulan | 14 Bulan | 3,275,157,463 | 3,275,157,463 | 3,285,297,416 | Kab. Gunungkidul, Wonosari, Wonosari | Dana Transfer Umum- Dana Alokasi Umum | Meningkatkan Sumber Daya Manusia Yang Berkualitas Dan Berdaya Saing | Reformasi Birokrasi | Dinas perpustakaan dan Kerasipan | 14 Bulan | 3,438,915,336 | Dinas Perpustakaan dan Kearsipan | |
| 2 | 23 | 1 | 2 | 5 | Koordinasi dan Penyusunan Laporan Keuangan Akhir Tahun SKPD | Jumlah Dokumen Laporan Keuangan Akhir Tahun | | | | 1 Dokumen | 1 Dokumen | 2,000,000 | 2,000,000 | 2,000,000 | Kab. Gunungkidul, Wonosari, Wonosari | Dana Transfer Umum- Dana Alokasi Umum | Meningkatkan Sumber Daya Manusia Yang Berkualitas Dan Berdaya Saing | Reformasi Birokrasi | Dinas perpustakaan dan Kerasipan | 1 Dokumen | 2,100,000 | Dinas Perpustakaan dan Kearsipan | |
| 2 | 23 | 1 | 2 | 7 | Koordinasi dan Penyusunan Laporan Keuangan Bulanan/Triwulanan/Sem esteran SKPD | Jumlah Dokumen laporan keuangan bulanan (SPJ) | | | | 12 Dokumen | 12 Dokumen | 27,395,000 | 26,057,600 | 26,057,600 | Kab. Gunungkidul, Wonosari, Wonosari | Dana Transfer Umum- Dana Alokasi Umum | Meningkatkan Sumber Daya Manusia Yang Berkualitas Dan Berdaya Saing | Reformasi Birokrasi | Dinas perpustakaan dan Kerasipan | 12 Dokumen | 28,764,750 | Dinas Perpustakaan dan Kearsipan | |
| | | | | | | Jumlah Dokumen Laporan Keuangan Semesteran | | | | 1 Dokumen | 1 Dokumen | | | | | | | | | | 1 Dokumen | | |
| 2 | 23 | 1 | 2.1 | | Administrasi Kepegawaian Perangkat Daerah | Jumlah ASN yang Tertangani | ASN | | ASN | 31 ASN | 31 ASN | 11,000,000 | 2,620,000 | 2,620,000 | | | | | | | 31 ASN | 13,150,000 | |

| Kode | | | | | Urusan/ Bidang Urusan/ Program/ Kegiatan/ Sub Kegiatan | Indikator Program/ Kegiatan/ Sub Kegiatan | Target Akhir Periode RPJMD | Realisasi Capaian RKPD Tahun 2020 | Prakiraan Capaian Target RKPD Tahun 2021 | Capaian Kinerja dan Kerangka Pendanaan | | | | | | | Kelompok Sasaran | Prakiraan Maju Rencana Tahun 2023 | | Perangkat Daerah Penanggung Jawab | | | |
|------|----|---|-----|---|--|---|-------------------------------------|--|--|--|--------------|----------------|-------------|---------------------|--|--------------------------------------|---|-----------------------------------|--------|--|--------------|----------------------------------|--|
| | | | | | | | | | | Target 2022 | | Pagu Indikatif | | | Lokasi | Sumber Dana | | Prioritas | | | Target | Pagu Indikatif | |
| | | | | | | | | | | Semula | Menjadi | RKPD 2022 | APBD 2022 | RKPD 2022 Perubahan | | | | Nasional | Daerah | | | | |
| 2 | 23 | 1 | 2.1 | 3 | Pendataan dan Pengolahan Administrasi Kepegawaian | Jumlah ASN yang tertangani | | | | 27 Orang | 27 Orang | 3,000,000 | 2,620,000 | 2,620,000 | Kab. Gunungkidul, Wonosari, Wonosari | Dana Transfer Umum-Dana Alokasi Umum | Meningkatkan Sumber Daya Manusia Yang Berkualitas Dan Berdaya Sainq | Reformasi Birokrasi | ASN | 27 Orang | 3,150,000 | Dinas Perpustakaan dan Kearsipan | |
| 2 | 23 | 1 | 2.1 | 9 | Pendidikan dan Pelatihan Pegawai Berdasarkan Tugas dan Fungsi | - | | | | 0 - | 0 - | 8,000,000 | 0 | 0 | Kab. Gunungkidul, Wonosari, Wonosari | Dana Transfer Umum-Dana Alokasi Umum | Meningkatkan Sumber Daya Manusia Yang Berkualitas Dan Berdaya Sainq | Reformasi Birokrasi | ASN | 0 - | 10,000,000 | Dinas Perpustakaan dan Kearsipan | |
| 2 | 23 | 1 | 2.1 | | Administrasi Umum Perangkat Daerah | Jumlah Layanan administrasi Umum | Layanan | | Layanan | 5 Layanan | 5 Layanan | 162,405,000 | 107,508,000 | 133,026,000 | | | | | | 5 Layanan | 141,205,000 | | |
| 2 | 23 | 1 | 2.1 | 1 | Penyediaan Komponen Instalasi Listrik/Penerangan Bangunan Kantor | Jumlah komponen kelistrikan yang tersedia | | | | 6 Jenis | 6 Jenis | 10,000,000 | 6,000,000 | 6,000,000 | Kab. Gunungkidul, Wonosari, Wonosari | Dana Transfer Umum-Dana Alokasi Umum | Meningkatkan Sumber Daya Manusia Yang Berkualitas Dan Berdaya Sainq | Reformasi Birokrasi | Dinas | 6 Jenis | 10,500,000 | Dinas Perpustakaan dan Kearsipan | |
| 2 | 23 | 1 | 2.1 | 2 | Penyediaan Peralatan dan Perlengkapan Kantor | Jumlah Alat Tulis Kantor yang tersedia | | | | 1891 Unit | 1891 Unit | 84,000,000 | 61,500,000 | 73,950,000 | Kab. Gunungkidul, Wonosari, Wonosari | Dana Transfer Umum-Dana Alokasi Umum | Meningkatkan Sumber Daya Manusia Yang Berkualitas Dan Berdaya Sainq | Reformasi Birokrasi | Dinas | 1891 Unit | 61,500,000 | Dinas Perpustakaan dan Kearsipan | |
| | | | | | | Jumlah Bendera merah putih yang dibeli | | | | | 2 buah | | | | | | | | | | 2 buah | | |
| | | | | | | Jumlah Komputer yang di beli | | | | 1 Unit | 1 Unit | | | | | | | | | | 1 Unit | | |
| | | | | | | Jumlah Note Book/Laptop yang dibeli | | | | 2 unit | 3 unit | | | | | | | | | | 3 unit | | |
| | | | | | | Jumlah Printer yang dibeli | | | | 2 unit | 2 unit | | | | | | | | | | 2 unit | | |
| | | | | | | Jumlah Trolly buku yang dibeli | | | | | 1 Unit | | | | | | | | | | 1 Unit | | |
| | | | | | | Jumlah umbul-umbul yang dibeli | | | | | 20 buah | | | | | | | | | | 20 buah | | |
| 2 | 23 | 1 | 2.1 | 5 | Penyediaan Barang Cetakan dan Penggandaan | Jumlah barang cetakan (SPPD, BKP, Amplop, Disposisi, Voucher BBM, Stopmap), | | | | 348 Dokumen | 348 Dokumen | 7,000,000 | 7,000,000 | 7,300,000 | Kab. Gunungkidul, Wonosari, Wonosari | Dana Transfer Umum-Dana Alokasi Umum | Meningkatkan Sumber Daya Manusia Yang Berkualitas Dan Berdaya Sainq | Reformasi Birokrasi | Dinas | 348 Dokumen | 7,350,000 | Dinas Perpustakaan dan Kearsipan | |
| | | | | | | Jumlah Dekorasi/Cetak Banner | | | | | 12 Meter | | | | | | | | | | 12 Meter | | |
| | | | | | | Jumlah Fotocopy | | | | 10000 Lembar | 10000 Lembar | | | | | | | | | | 10000 Lembar | | |
| | | | | | | Jumlah Jilid Dokumen | | | | 10 Dokumen | 10 Dokumen | | | | | | | | | | 10 Dokumen | | |
| 2 | 23 | 1 | 2.1 | 8 | Fasilitasi Kunjungan Tamu | Jumlah makan, minum dan snack untuk tamu | | | | 5 Kali | 10 Kali | 4,500,000 | 3,500,000 | 8,700,000 | Kab. Gunungkidul, Wonosari, Wonosari | Dana Transfer Umum-Dana Alokasi Umum | Meningkatkan Sumber Daya Manusia Yang Berkualitas Dan Berdaya Sainq | Reformasi Birokrasi | Dinas | 10 Kali | 4,950,000 | Dinas Perpustakaan dan Kearsipan | |
| 2 | 23 | 1 | 2.1 | 9 | Penyelenggaraan Rapat Koordinasi dan Konsultasi SKPD | Jumlah Minum dan Snack yang tersedia untuk rapat | | | | 12 Kali | 12 Kali | 56,905,000 | 29,508,000 | 37,076,000 | Kab. Gunungkidul, Semua Kecamatan, Semua Kelurahan | Dana Transfer Umum-Dana Alokasi Umum | Meningkatkan Sumber Daya Manusia Yang Berkualitas Dan Berdaya Sainq | Reformasi Birokrasi | Dinas | 12 Kali | 56,905,000 | Dinas Perpustakaan dan Kearsipan | |
| | | | | | | Jumlah perjalanan Dinas luar daerah | | | | | 1 kali | | | | | | | | | | 1 kali | | |
| | | | | | | Jumlah perjalanan dinas luar daerah dalam pulau jawa | | | | 6 Kali | 6 Kali | | | | | | | | | | 6 Kali | | |
| 2 | 23 | 1 | 2.1 | | Penyediaan Jasa Penunjang Urusan Pemerintahan Daerah | Jumlah layanan jasa penunjang yang terfasilitasi | Layanan | | Layanan | 3 Layanan | 3 Layanan | 301,684,000 | 673,176,000 | 613,374,000 | | | | | | | 3 Layanan | 649,142,500 | |

| Kode | | | | | | Urusan/ Bidang Urusan/ Program/ Kegiatan/ Sub Kegiatan | Indikator Program/ Kegiatan/ Sub Kegiatan | Target Akhir Periode RPJMD | Realisasi Capaian RKPD Tahun 2020 | Prakiraan Capaian Target RKPD Tahun 2021 | Capaian Kinerja dan Kerangka Pendanaan | | | | | | | Kelompok Sasaran | Prakiraan Maju Rencana Tahun 2023 | | Perangkat Daerah Penanggung Jawab | | |
|------|----|---|-----|---|--|---|--|-------------------------------------|--|--|--|-------------|----------------|-------------|--|--------------------------------------|---|---------------------|-----------------------------------|-------------|--|----------------------------------|----------------|
| | | | | | | | | | | | Target 2022 | | Pagu Indikatif | | | Lokasi | Sumber Dana | | Prioritas | | | Target | Pagu Indikatif |
| | | | | | | | | | | | Semula | Menjadi | RKPD 2022 | APBD 2022 | RKPD 2022 Perubahan | | | | Nasional | Daerah | | | |
| 2 | 23 | 1 | 2.1 | 1 | Penyediaan Jasa Surat Menyurat | Jumlah surat yang terkirim | | | | 500 buah | 500 buah | 20,000,000 | 18,190,000 | 18,190,000 | Kab. Gunungkidul, Wonosari, Wonosari | Dana Transfer Umum-Dana Alokasi Umum | Meningkatkan Sumber Daya Manusia Yang Berkualitas Dan Berdaya Saing | Reformasi Birokrasi | | 0 500 buah | 21,000,000 | Dinas Perpustakaan dan Kearsipan | |
| 2 | 23 | 1 | 2.1 | 2 | Penyediaan Jasa Komunikasi, Sumber Daya Air dan Listrik | Jumlah Instalasi listrik yang terpasang | | | | 1 Paket | 1 Paket | 171,684,000 | 381,786,000 | 321,984,000 | Kab. Gunungkidul, Wonosari, Wonosari | Dana Transfer Umum-Dana Alokasi Umum | Meningkatkan Sumber Daya Manusia Yang Berkualitas Dan Berdaya Saing | Reformasi Birokrasi | | 0 1 Paket | 408,142,500 | Dinas Perpustakaan dan Kearsipan | |
| | | | | | | Jumlah Instalasi Telepon yang terpasang | | | | 1 Paket | 1 Paket | | | | | | | | | | 1 Paket | | |
| | | | | | | Jumlah rekening air yang terbayar (2 rekening x 12 bulan) | | | | 36 Rekening | 24 Rekening | | | | | | | | | | 24 Rekening | | |
| | | | | | | Jumlah rekening listrik yang terbayar (2 rekening x 12 bulan) | | | | 36 Rekening | 24 Rekening | | | | | | | | | | 24 Rekening | | |
| | | | | | | Jumlah rekening telepon yang terbayar (2 rekening x 12 bulan) | | | | 36 Rekening | 24 Rekening | | | | | | | | | | 24 Rekening | | |
| 2 | 23 | 1 | 2.1 | 4 | Penyediaan Jasa Pelayanan Umum Kantor | Jumlah Jasa clening servis yang terbayar | | | | 3 Layanan | 3 Layanan | 110,000,000 | 273,200,000 | 273,200,000 | Kab. Gunungkidul, Semua Kecamatan, Semua Kelurahan | Dana Transfer Umum-Dana Alokasi Umum | Meningkatkan Sumber Daya Manusia Yang Berkualitas Dan Berdaya Saing | Reformasi Birokrasi | | 0 3 Layanan | 220,000,000 | Dinas Perpustakaan dan Kearsipan | |
| 2 | 23 | 1 | 2.1 | | Pemeliharaan Barang Milik Daerah Penunjang Urusan Pemerintahan Daerah | Jumlah barang milik daerah yangbterfasilitasi pemeliharaanya | Unit | | | Unit | 25 Unit | 25 Unit | 171,272,000 | 208,520,000 | 240,804,000 | | | | | | 25 Unit | 349,542,250 | |
| 2 | 23 | 1 | 2.1 | 2 | Penyediaan Jasa Pemeliharaan, Biaya Pemeliharaan, Pajak, dan Perizinan Kendaraan Dinas Operasional atau Lapangan | Jumlah mobil dinas yang terbayarkan pajaknya | | | | 7 Unit | 7 Unit | 89,000,000 | 88,600,000 | 88,600,000 | Kab. Gunungkidul, Wonosari, Wonosari | Dana Transfer Umum-Dana Alokasi Umum | Meningkatkan Sumber Daya Manusia Yang Berkualitas Dan Berdaya Saing | Reformasi Birokrasi | | 0 7 Unit | 235,822,250 | Dinas Perpustakaan dan Kearsipan | |
| | | | | | | Jumlah mobil dinas yang terpelihara | | | | 7 Unit | 7 Unit | | | | | | | | | | 7 Unit | | |
| | | | | | | Jumlah motor dinas yang terbayarkan pajaknya | | | | 8 Unit | 8 Unit | | | | | | | | | | 8 Unit | | |
| | | | | | | Jumlah motor dinas yang terpelihara | | | | 8 Unit | 8 Unit | | | | | | | | | | 8 Unit | | |
| 2 | 23 | 1 | 2.1 | 6 | Pemeliharaan Peralatan dan Mesin Lainnya | Jumlah CCTV yang terfasilitasi pemeliharaanya | | | | 3 Unit | 3 Unit | 20,272,000 | 11,700,000 | 11,700,000 | Kab. Gunungkidul, Semua Kecamatan, Semua Kelurahan | Dana Transfer Umum-Dana Alokasi Umum | Meningkatkan Sumber Daya Manusia Yang Berkualitas Dan Berdaya Saing | Reformasi Birokrasi | | 0 3 Unit | 28,720,000 | Dinas Perpustakaan dan Kearsipan | |
| | | | | | | Jumlah genset yang terfasilitasi pemeliharaanya | | | | 1 Unit | 1 Unit | | | | | | | | | | 1 Unit | | |
| | | | | | | Jumlah Komputer yang terfasilitasi pemeliharaanya | | | | 4 Unit | 4 Unit | | | | | | | | | | 4 Unit | | |
| | | | | | | Jumlah Laptop yang terfasiliitsi pmeliharaanya | | | | 4 Unit | 4 Unit | | | | | | | | | | 4 Unit | | |
| | | | | | | Jumlah mesin ketik yang terfasilitasi pemeliharaanya | | | | 3 Unit | 3 Unit | | | | | | | | | | 3 Unit | | |

| Kode | | | | | | Urusan/ Bidang Urusan/ Program/ Kegiatan/ Sub Kegiatan | Indikator Program/ Kegiatan/ Sub Kegiatan | Target Akhir Periode RPJMD | Realisasi Capaian RKPD Tahun 2020 | Prakiraan Capaian Target RKPD Tahun 2021 | Capaian Kinerja dan Kerangka Pendanaan | | | | | | | Kelompok Sasaran | Prakiraan Maju Rencana Tahun 2023 | | Perangkat Daerah Penanggung Jawab | | | |
|------|----|---|-----|---|---|--|---|----------------------------|-----------------------------------|--|--|-------------|----------------|-------------|--|---|---|--------------------------|-----------------------------------|---------|-----------------------------------|----------------------------------|----------------------------------|--|
| | | | | | | | | | | | Target 2022 | | Pagu Indikatif | | | Lokasi | Sumber Dana | | Prioritas | | | Target | Pagu Indikatif | |
| | | | | | | | | | | | Semula | Menjadi | RKPD 2022 | APBD 2022 | RKPD 2022 Perubahan | | | | Nasional | Daerah | | | | |
| | | | | | | | Jumlah Printer yang terfasilitasi pemeliharanya | | | | 4 Unit | 4 Unit | | | | | | | | | | 4 Unit | | |
| 2 | 23 | 1 | 2.1 | 9 | Pemeliharaan/Rehabilitasi Gedung Kantor dan Bangunan Lainnya | Jumlah AC yang terfasilitasi pemeliharannya | | | | 10 Unit | 20 Unit | 62,000,000 | 108,220,000 | 140,504,000 | Kab. Gunungkidul, Wonosari, Wonosari | Dana Transfer Umum-Dana Alokasi Umum | Meningkatkan Sumber Daya Manusia Yang Berkualitas Dan Berdaya Saing | Reformasi Birokrasi | | 0 | 20 Unit | 85,000,000 | Dinas Perpustakaan dan Kearsipan | |
| | | | | | | Jumlah gedung kantor yang diperbaiki | | | | | 1 Unit | | | | | | | | | | | 1 Unit | | |
| | | | | | | Jumlah pembuatan papan Gedung | | | | 1 paket | 1 paket | | | | | | | | | | | 1 paket | | |
| 2 | 23 | 1 | 2.1 | | Penataan Organisasi | Nilai IKM Perangkat Daerah | Indeks | | Indeks | 79.75 Indeks | 79.75 Indeks | 4,000,000 | 1,775,000 | 1,775,000 | | | | | | | 79.75 Indeks | 4,200,000 | | |
| 2 | 23 | 1 | 2.1 | 2 | Fasilitasi Pelayanan Publik dan Tata Laksana | Jumlah Dokumen Evaluasi SOP | | | | 1 Dokumen | 1 Dokumen | 4,000,000 | 1,775,000 | 1,775,000 | Kab. Gunungkidul, Semua Kecamatan, Semua Kelurahan | Dana Transfer Umum-Dana Alokasi Umum | Meningkatkan Sumber Daya Manusia Yang Berkualitas Dan Berdaya Saing | Reformasi Birokrasi | Masyarakat | | 1 Dokumen | 4,200,000 | Dinas Perpustakaan dan Kearsipan | |
| | | | | | | Jumlah Dokumen Evaluasi SP | | | | 1 Dokumen | 1 Dokumen | | | | | | | | | | 1 Dokumen | | | |
| | | | | | | Jumlah Dokumen RTP/ SPIP | | | | 1 Dokumen | 1 Dokumen | | | | | | | | | | 1 Dokumen | | | |
| | | | | | | Jumlah Dokumen SOP | | | | 1 Dokumen | 1 Dokumen | | | | | | | | | | 1 Dokumen | | | |
| | | | | | | Jumlah Dokumen Survey Kepuasan Masyarakat (IKM) | | | | 2 Dokumen | 2 Dokumen | | | | | | | | | | 2 Dokumen | | | |
| 2 | 23 | 2 | | | PROGRAM PEMBINAAN PERPUSTAKAAN | Nilai Tingkat Kegemaran Membaca Masyarakat | nilai | | nilai | 9,46 nilai | 9,46 nilai | 361,109,000 | 928,111,525 | 928,111,525 | | | | | | | 9,46 nilai | 696,500,700 | | |
| 2 | 23 | 2 | 2 | | Pengelolaan Perpustakaan Tingkat Daerah Kabupaten/Kota | Jumlah layanan pengelolaan perpustakaan Tingkat Kabupaten/Kota | Layanan | | Layanan | 8 Layanan | 8 Layanan | 278,299,000 | 839,275,500 | 839,275,500 | | | | | | | 8 Layanan | 294,165,950 | | |
| 2 | 23 | 2 | 2 | 1 | Pengembangan dan Pemeliharaan Layanan Perpustakaan Elektronik | Jumlah Sosialisasi e-pusda yang terlaksana | | | | 60 Kali | 60 Kali | 5,760,000 | 5,760,000 | 5,760,000 | Kab. Gunungkidul, Semua Kecamatan, Semua Kelurahan | Dana Transfer Umum-Dana Alokasi Umum | Meningkatkan Sumber Daya Manusia Yang Berkualitas Dan Berdaya Saing | Pendidikan dan Kesehatan | 0 | 60 Kali | 8,000,000 | Dinas Perpustakaan dan Kearsipan | | |
| | | | | | | | | | | | | | | | | DAK Fisik-Bidang Pendidikan-Reguler-Perpustakaan Daerah | | | | | | | | |
| 2 | 23 | 2 | 2 | 2 | Pengembangan Perpustakaan di Tingkat Daerah Kabupaten/Kota | - | | | | 0 - | 0 - | 43,444,000 | 645,161,700 | 645,161,700 | Semua Kab/Kota, Semua Kecamatan, Semua Kelurahan | Dana Transfer Umum-Dana Alokasi Umum | Meningkatkan Sumber Daya Manusia Yang Berkualitas Dan Berdaya Saing | Pendidikan dan Kesehatan | 0 | 0 - | 45,616,200 | Dinas Perpustakaan dan Kearsipan | | |
| | | | | | | Jumlah Organisasi/Komunitas Bidang Perpustakaan yang terfasilitasi | | | | 2 Komunitas | 2 Komunitas | | | | Kab. Gunungkidul, Semua Kecamatan, Semua Kelurahan | DAK Fisik-Bidang Pendidikan-Reguler-Perpustakaan Daerah | | | | | 2 Komunitas | | | |
| | | | | | | Jumlah Pengadaan Perabot Layanan Perpustakaan Umum | | | | 1 Paket (DAK) | 1 Paket (DAK) | | | | | | | | | | 1 Paket (DAK) | | | |

| Kode | | | | | Urusan/ Bidang Urusan/ Program/ Kegiatan/ Sub Kegiatan | Indikator Program/ Kegiatan/ Sub Kegiatan | Target Akhir Periode RPJMD | Realisasi Capaian RKPD Tahun 2020 | Prakiraan Capaian Target RKPD Tahun 2021 | Capaian Kinerja dan Kerangka Pendanaan | | | | | | | | Kelompok Sasaran | Prakiraan Maju Rencana Tahun 2023 | | Perangkat Daerah Penanggung Jawab | |
|------|----|---|---|----|--|---|----------------------------|-----------------------------------|--|--|-----------------|----------------|------------|---------------------|--|---|---|--------------------------|-----------------------------------|----------------|-----------------------------------|----------------------------------|
| | | | | | | | | | | Target 2022 | | Pagu Indikatif | | | Lokasi | Sumber Dana | Prioritas | | Target | Pagu Indikatif | | |
| | | | | | | | | | | Semula | Menjadi | RKPD 2022 | APBD 2022 | RKPD 2022 Perubahan | | | Nasional | | | | | Daerah |
| | | | | | | Jumlah Perpustakaan sekolah, madrasah, desa yang akan di akreditasi yang mendapatkan pendampingan | | | | 12 Perpustakaan | 12 Perpustakaan | | | | | | | | 12 Perpustakaan | | | |
| | | | | | | Jumlah perpustakaan sekolah, madrasah, desa yang mendapatkan pendampingan dan monitoring | | | | 30 Perpustakaan | 30 Perpustakaan | | | | | | | | 30 Perpustakaan | | | |
| | | | | | | Jumlah peserta pengelolaan perpustakaan sekolah/madrasah dan desa yang akan di Bimtek | | | | 30 Orang | 30 Orang | | | | | | | | 30 Orang | | | |
| | | | | | | Jumlah Raperda Perpustakaan yang disusun | | | | 1 Dokumen | 1 Dokumen | | | | | | | | 1 Dokumen | | | |
| 2 | 23 | 2 | 2 | 3 | Pengembangan Kekhasan Koleksi Perpustakaan Daerah Tingkat Daerah Kabupaten/Kota | Jumlah koleksi baru konten lokasi hasil penyusunan dan penerbitan Disussip Gunungkidul | | | | 50 Buku | 50 Buku | 5,000,000 | 5,000,000 | 5,000,000 | Kab. Gunungkidul, Semua Kecamatan, Semua Kelurahan | Dana Transfer Umum-Dana Alokasi Umum | Meningkatkan Sumber Daya Manusia Yang Berkualitas Dan Berdaya Saing | Pendidikan dan Kesehatan | 0 | 50 Buku | 5,250,000 | Dinas Perpustakaan dan Kearsipan |
| 2 | 23 | 2 | 2 | 7 | Pengembangan Layanan Perpustakaan Rujukan Tingkat Kabupaten/Kota | Jumlah lokasi Layanan perpustakaan Keliling untuk Masyarakat Pinggiran | | | | 42 Lokasi | 42 Lokasi | 117,380,000 | 98,947,800 | 98,947,800 | Kab. Gunungkidul, Semua Kecamatan, Semua Kelurahan | Dana Transfer Umum-Dana Alokasi Umum | Meningkatkan Sumber Daya Manusia Yang Berkualitas Dan Berdaya Saing | Pendidikan dan Kesehatan | 0 | 42 Lokasi | 123,249,000 | Dinas Perpustakaan dan Kearsipan |
| | | | | | | Jumlah pemustaka layanan Kunjung Peprustakaan dari sekolah | | | | 412 pemustaka | 412 pemustaka | | | | | | | | 412 pemustaka | | | |
| 2 | 23 | 2 | 2 | 9 | Pengelolaan dan Pengembangan Bahan Pustaka | Jumlah Bibliografi daerah Kabupaten Gununkidul yang di terbitkan | | | | 5 Buku | 5 Buku | 99,715,000 | 77,406,000 | 77,406,000 | Kab. Gunungkidul, Semua Kecamatan, Semua Kelurahan | Dana Transfer Umum-Dana Alokasi Umum | Meningkatkan Sumber Daya Manusia Yang Berkualitas Dan Berdaya Saing | Pendidikan dan Kesehatan | 0 | 5 Buku | 104,700,750 | Dinas Perpustakaan dan Kearsipan |
| | | | | | | Jumlah Judul pengadaan terbitan berkala | | | | 14 Judul | 14 Judul | | | | | DAK Fisik-Bidang Pendidikan-Reguler-Perpustakaan Daerah | | | 14 Judul | | | |
| | | | | | | Jumlah penambahan koleksi perpustakaan digital/e-book yang terbeli | | | | 1 Paket | 1 Paket | | | | | | | | 1 Paket | | | |
| | | | | | | Jumlah pengadaan buku | | | | 100 Buku | 100 Buku | | | | | | | | 100 Buku | | | |
| | | | | | | Jumlah penyediaan koleksi hibah buku , sosialisasi dan distribusi program sedekah buku SAJISAKA | | | | 500 Buku | 500 Buku | | | | | | | | 500 Buku | | | |
| 2 | 23 | 2 | 2 | 10 | Penyusunan Data dan Informasi Perpustakaan, Tenaga Perpustakaan dan Pustakawan Tingkat Daerah Kabupaten/Kota | Jumlah Buletin perpustakaan yang tersedia | | | | 100 buletin | 100 buletin | 7,000,000 | 7,000,000 | 7,000,000 | Kab. Gunungkidul, Semua Kecamatan, Semua Kelurahan | Dana Transfer Umum-Dana Alokasi Umum | Meningkatkan Sumber Daya Manusia Yang Berkualitas Dan Berdaya Saing | Pendidikan dan Kesehatan | 0 | 100 buletin | 7,350,000 | Dinas Perpustakaan dan Kearsipan |

| Kode | | | | | Urusan/ Bidang Urusan/ Program/ Kegiatan/ Sub Kegiatan | Indikator Program/ Kegiatan/ Sub Kegiatan | Target Akhir Periode RPJMD | Realisasi Capaian RKPD Tahun 2020 | Prakiraan Capaian Target RKPD Tahun 2021 | Capaian Kinerja dan Kerangka Pendanaan | | | | | | | | Kelompok Sasaran | Prakiraan Maju Rencana Tahun 2023 | | Perangkat Daerah Penanggung Jawab | |
|------|----|---|---|---|---|--|-------------------------------------|--|--|--|---------------------|----------------|------------|---------------------|--|--------------------------------------|---|--------------------------|-----------------------------------|---------------------|--|----------------------------------|
| | | | | | | | | | | Target 2022 | | Pagu Indikatif | | | Lokasi | Sumber Dana | Prioritas | | Target | Pagu Indikatif | | |
| | | | | | | | | | | Semula | Menjadi | RKPD 2022 | APBD 2022 | RKPD 2022 Perubahan | | | Nasional | | | | | Daerah |
| 2 | 23 | 2 | 2 | | Pembudayaan Gemar Membaca Tingkat Daerah Kabupaten/Kota | Jumlah Pembudayaan Gemar Membaca Tingkat Daerah Kabupaten /Kota | Layanan | | Layanan | 19 Layanan | 19 Layanan | 82,810,000 | 88,836,025 | 88,836,025 | | | | | | 19 Layanan | 402,334,750 | |
| 2 | 23 | 2 | 2 | 1 | Sosiaisasi Budaya Baca dan Literasi pada Satuan Pendidikan Dasar dan Pendidikan Khusus serta Masyarakat | - | | | | 0 - | 0 - | 24,550,000 | 22,550,100 | 22,550,100 | Kab. Gunungkidul, Semua Kecamatan, Semua Kelurahan | Dana Transfer Umum-Dana Alokasi Umum | Meningkatkan Sumber Daya Manusia Yang Berkualitas Dan Berdaya Saing | Pendidikan dan Kesehatan | Masyarakat | 0 - | 25,777,500 | Dinas Perpustakaan dan Kearsipan |
| | | | | | | Jumlah nominasi lomba bercerita tingkat kabupaten (pelajar dan umum/pustakawan) | | | | 10 nominasi | 10 nominasi | | | | | | | | | 10 nominasi | | |
| | | | | | | Jumlah perpustakaan sekolah/madrasah dan desa (SD/MI, SMP/MTs dan Perpustedes) yang di evaluasi/lomba stimulasi | | | | 11 perpustakaan | 11 perpustakaan | | | | | | | | | 11 perpustakaan | | |
| 2 | 23 | 2 | 2 | 2 | Pembangunan dan Pemeliharaan Sarana Perpustakaan di Tempat Umum yang Menjadi Kewenangan Daerah Kabupaten/Kota | Jumlah Gedung Layanan Perpustakaan Umum | | | | 1 Unit | 1 Unit | 0 | 31,401,425 | 31,401,425 | Semua Kab/Kota, Semua Kecamatan, Semua Kelurahan | Dana Transfer Umum-Dana Alokasi Umum | | Pendidikan dan Kesehatan | Masyarakat | 1 Unit | 314,014,250 | Dinas Perpustakaan dan Kearsipan |
| 2 | 23 | 2 | 2 | 3 | Pemberian Penghargaan Gerakan Budaya Gemar Membaca | Jumlah kado pintar bagi pengunjung atau anggota perpustakaan | | | | 360 paket | 360 paket | 7,000,000 | 7,000,000 | 7,000,000 | Kab. Gunungkidul, Semua Kecamatan, Semua Kelurahan | Dana Transfer Umum-Dana Alokasi Umum | Meningkatkan Sumber Daya Manusia Yang Berkualitas Dan Berdaya Saing | Pendidikan dan Kesehatan | Masyarakat | 360 paket | 10,500,000 | Dinas Perpustakaan dan Kearsipan |
| 2 | 23 | 2 | 2 | 4 | Pengembangan Literasi Berbasis Inklusi Sosial | Jumlah Perpustakaan yang memahami program Transformasi Perpustakaan Berbasis Inklusi Sosial | | | | 1 Perpustedes(PIWK) | 1 Perpustedes(PIWK) | 44,260,000 | 20,884,500 | 20,884,500 | Kab. Gunungkidul, Semua Kecamatan, Semua Kelurahan | Dana Transfer Umum-Dana Alokasi Umum | Meningkatkan Sumber Daya Manusia Yang Berkualitas Dan Berdaya Saing | Pendidikan dan Kesehatan | Masyarakat | 1 Perpustedes(PIWK) | 42,714,000 | Dinas Perpustakaan dan Kearsipan |
| | | | | | | Jumlah perpustakaan yang mendapatkan pendampingan lomba tingkat provinsi | | | | 2 perpustakaan | 2 perpustakaan | | | | | | | | | 2 perpustakaan | | |
| | | | | | | Jumlah Perpustakan Desa yang mengikuti Fasilitas kegiatan pelibatan masyarakat bagi Perpustedes | | | | 15 perpustedes | 15 perpustedes | | | | | | | | | 15 perpustedes | | |
| | | | | | | Jumlah peserta strategi pengembangan perpustakaan bagi perpustedes replikasi program transformasi perpustakaan berbasis inklusi sosial | | | | 25 orang | 25 orang | | | | | | | | | 25 orang | | |
| | | | | | | Jumlah peserta yang mengikuti sosialisasi perpustedes replikasi perpustakaan percontohan | | | | 25 orang | 25 orang | | | | | | | | | 25 orang | | |
| 2 | 23 | 2 | 2 | 5 | Pemilihan Duta Baca Tingkat Daerah Kabupaten/Kota | Jumlah Nominasi Duta Baca Terbaik | | | | 5 Nominasi | 5 Nominasi | 7,000,000 | 7,000,000 | 7,000,000 | Kab. Gunungkidul, Semua Kecamatan, Semua Kelurahan | Dana Transfer Umum-Dana Alokasi Umum | Meningkatkan Sumber Daya Manusia Yang Berkualitas Dan Berdaya Saing | Pendidikan dan Kesehatan | Masyarakat | 5 Nominasi | 9,329,000 | Dinas Perpustakaan dan Kearsipan |

| Kode | | | | | Urusan/ Bidang Urusan/ Program/ Kegiatan/ Sub Kegiatan | Indikator Program/ Kegiatan/ Sub Kegiatan | Target Akhir Periode RPJMD | Realisasi Capaian RKPD Tahun 2020 | Prakiraan Capaian Target RKPD Tahun 2021 | Capaian Kinerja dan Kerangka Pendanaan | | | | | | Kelompok Sasaran | Prakiraan Maju Rencana Tahun 2023 | | Perangkat Daerah Penanggung Jawab | | | |
|------|----|---|-----|----|---|--|-------------------------------------|--|--|--|----------------------|----------------|-------------|---------------------|--|--|---|-----------------------------|--|----------------------|-------------|--|
| | | | | | | | | | | Target 2022 | | Pagu Indikatif | | | Lokasi | | Sumber Dana | Prioritas | | | | |
| | | | | | | | | | | Semula | Menjadi | RKPD 2022 | APBD 2022 | RKPD 2022 Perubahan | | | | Nasional | | Daerah | Target | Pagu Indikatif |
| 2 | 23 | 3 | | | PROGRAM PELESTARIAN KOLEKSI NASIONAL DAN NASKAH KUNO | Jumlah Peningkatan naskah kuno yang diakuisisi/dialih media /terdaftar | Naskah | | Naskah | 3 Naskah | 3 Naskah | 7,500,000 | 7,500,000 | 9,500,000 | | | | 3 Naskah | 10,000,000 | | | |
| 2 | 23 | 3 | 2 | | Pelestarian Naskah Kuno Milik Daerah Kabupaten/Kota | Jumlah naskah kuno yang diakuisi di alih media dan alih aksara | Naskah | | Naskah | 3 Naskah | 3 Naskah | 7,500,000 | 7,500,000 | 9,500,000 | | | | 3 Naskah | 10,000,000 | | | |
| 2 | 23 | 3 | 2 | 2 | Pengembangan, Pengolahan dan Pengalihmediaan Naskah Kuno yang dimiliki oleh Masyarakat untuk Dilestarikan dan Didayagunakan | Jumlah naskah kuno yang di alih aksara/alih bahasa | | | | 1 Naskah | 1 Naskah | 7,500,000 | 7,500,000 | 9,500,000 | Kab. Gunungkidul, Semua Kecamatan, Semua Kelurahan | Dana Transfer Umum- Dana Alokasi Umum | Meningkatkan Sumber Daya Manusia Yang Berkualitas Dan Berdaya Saing | Pendidikan dan Kesehatan | Masyarakat | 1 Naskah | 10,000,000 | Dinas Perpustakaan dan Kearsipan |
| | | | | | | Jumlah naskah kuno yang dialih media | | | | 2 Naskah | 2 Naskah | | | | | | | | 2 Naskah | | | |
| | | | | | | Jumlah sosialisasi pendataan dan inventarisasi naskah kuno di wilayah Kabupaten Gunungkidul | | | | 3 Kali | 3 Kali | | | | | | | | 3 Kali | | | |
| 2 | 24 | | | | URUSAN PEMERINTAHAN BIDANG KEARSIPAN | | | | | | | 287,445,000 | 254,050,800 | 254,050,800 | | | | | | | 298,466,750 | |
| 2 | 24 | 1 | | | PROGRAM PENUNJANG URUSAN PEMERINTAHAN DAERAH KABUPATEN/KOTA | Persentase Penunjang Urusan Pemerintahan Daerah Kabupaten/Kota terlaksana dengan baik | Persen | | Persen | 100 Persen | 100 Persen | 3,500,000 | 3,500,000 | 3,500,000 | | | | | | 100 Persen | 4,000,000 | |
| 2 | 24 | 1 | 2.1 | | Administrasi Umum Perangkat Daerah | Jumlah Layanan administrasi Umum | Layanan | | Layanan | 5 Layanan | 5 Layanan | 3,500,000 | 3,500,000 | 3,500,000 | | | | | | 5 Layanan | 4,000,000 | |
| 2 | 24 | 1 | 2.1 | 10 | Penatausahaan Arsip Dinamis pada SKPD | Jumlah Arsip Dinamis yang tertangani | | | | 250 Dokumen | 250 Dokumen | 3,500,000 | 3,500,000 | 3,500,000 | Kab. Gunungkidul, Semua Kecamatan, Semua Kelurahan | Dana Transfer Umum- Dana Alokasi Umum | Meningkatkan Sumber Daya Manusia Yang Berkualitas Dan Berdaya Saing | Reformasi Birokrasi | Dinas | 250 Dokumen | 4,000,000 | Dinas Perpustakaan dan Kearsipan |
| | | | | | | | | | | | | | | | | | Reformasi Birokrasi | | | | | |
| 2 | 24 | 2 | | | PROGRAM PENGELOLAAN ARSIP | Persentase Penerapan Pengelolaan Arsip secara baku | Persen | | Persen | 78,26 Persen | 78,26 Persen | 283,945,000 | 250,550,800 | 250,550,800 | | | | | | 78,26 Persen | 294,466,750 | |
| 2 | 24 | 2 | 2 | | Pengelolaan Arsip Dinamis Daerah Kabupaten/Kota | Jumlah arsip dinasmis yang telah dibuatkan daftar arsip | Dokumen | | Dokumen | 1 Dokumen | 1 Dokumen | 99,630,000 | 87,776,000 | 87,776,000 | | | | | | 1 Dokumen | 100,936,000 | |
| 2 | 24 | 2 | 2 | 2 | Pemeliharaan dan Penyusutan Arsip Dinamis | | | | | 0 | 0 | 99,630,000 | 87,776,000 | 87,776,000 | Kab. Gunungkidul, Semua Kecamatan, Semua Kelurahan | Dana Transfer Umum- Dana Alokasi Umum | Meningkatkan Sumber Daya Manusia Yang Berkualitas Dan Berdaya Saing | Reformasi Birokrasi | Perangkat Daerah | 0 | 100,936,000 | Dinas Perpustakaan dan Kearsipan |
| | | | | | | Jumlah dokumen pedoman teknis kearsipan yang disusun | | | | 1 Dokumen | 1 Dokumen | | | | | | | | | 1 Dokumen | | |
| | | | | | | Jumlah Kalurahan yang mendapatkan pendampingan pengelolaan Arsip | | | | 13 Kalurahan (PIS) | 13 Kalurahan (PIS) | | | | | | | | | 13 Kalurahan (PIS) | | |

| Kode | | | | | Urusan/ Bidang Urusan/ Program/ Kegiatan/ Sub Kegiatan | Indikator Program/ Kegiatan/ Sub Kegiatan | Target Akhir Periode RPJMD | Realisasi Capaian RKPD Tahun 2020 | Prakiraan Capaian Target RKPD Tahun 2021 | Capaian Kinerja dan Kerangka Pendanaan | | | | | | Kelompok Sasaran | Prakiraan Maju Rencana Tahun 2023 | | Perangkat Daerah Penanggung Jawab | | | |
|------|----|---|---|---|--|--|-------------------------------------|--|--|--|-------------------------|----------------|---------------|---------------------|--|--|---|-------------------------|--|---------------|-------------|--|
| | | | | | | | | | | Target 2022 | | Pagu Indikatif | | | Lokasi | | Sumber Dana | Prioritas | | | | |
| | | | | | | | | | | Semula | Menjadi | RKPD 2022 | APBD 2022 | RKPD 2022 Perubahan | | | | Nasional | | Daerah | Target | Pagu Indikatif |
| | | | | | | Jumlah Kalurahan yang mendapatkan pendampingan pengelolaan Arsip | | | | 1 Kalurahan(POKIR) (| 1 Kalurahan(POKIR) (| | | | | | | 1 Kalurahan(POKIR) (| | | | |
| | | | | | | Jumlah Pamong Kelurahan yang mendapatkan bimtek kearsipan | | | | 42 Orang | 42 Orang | | | | | | | 42 Orang | | | | |
| | | | | | | Jumlah pengawasan kearsipan bagi PD | | | | 46 PD | 46 PD | | | | | | | 46 PD | | | | |
| 2 | 24 | 2 | 2 | | Pengelolaan Arsip Statis Daerah Kabupaten/Kota | Jumlah arsip statis yang telah dibuatkan sarana bantu temu balik | Dokumen | | Dokumen | 1 Dokumen | 1 Dokumen | 99,315,000 | 85,881,800 | 85,881,800 | | | | 1 Dokumen | 104,280,750 | | | |
| 2 | 24 | 2 | 2 | 2 | Akuisisi, Pengolahan, Preservasi, dan Akses Arsip Statis | Jumlah dokumen akuisisi arsip/penambahan arsip tokoh dan perangkat daerah | | | | 1 Dokumen | 1 Dokumen | 99,315,000 | 85,881,800 | 85,881,800 | Kab. Gunungkidul, Semua Kecamatan, Semua Kelurahan | Dana Transfer Umum- Dana Alokasi Umum | Meningkatkan Sumber Daya Manusia Yang Berkualitas Dan Berdaya Saing | Reformasi Birokrasi | Masyarakat | 1 Dokumen | 104,280,750 | Dinas Perpustakaan dan Kearsipan |
| | | | | | | Jumlah dokumen daftar digitalisasi arsip | | | | 1 Dokumen | 1 Dokumen | | | | | | | 1 Dokumen | | | | |
| | | | | | | Jumlah dokumen pendataan arsip dan penataan arsip PD yang tersimpan di LKD | | | | 1 Dokumen | 1 Dokumen | | | | | | | 1 Dokumen | | | | |
| | | | | | | Jumlah peserta pelatihan preservasi arsip statis | | | | 15 orang | 15 orang | | | | | | | 15 orang | | | | |
| | | | | | | Jumlah simulasi bencana kebakaran di Depo Arsip Tahap II | | | | 1 kali | 1 kali | | | | | | | 1 kali | | | | |
| 2 | 24 | 2 | 2 | | Pengelolaan Simpul Jaringan Informasi Kearsipan Nasional Tingkat Kabupaten/Kota | Jumlah arsip yang di masukkan dalam JIKN melalui SIKN | Dokumen | | Dokumen | 1 Dokumen | 1 Dokumen | 85,000,000 | 76,893,000 | 76,893,000 | | | | 1 Dokumen | 89,250,000 | | | |
| 2 | 24 | 2 | 2 | 1 | Penyediaan Informasi, Akses dan Layanan Kearsipan Tingkat Daerah Kabupaten/Kota melalui JIKN | Jumlah buletin kearsipan yang tersedia | | | | 80 Eksemplar | 80 Eksemplar | 85,000,000 | 76,893,000 | 76,893,000 | Kab. Gunungkidul, Semua Kecamatan, Semua Kelurahan | Dana Transfer Umum- Dana Alokasi Umum | Meningkatkan Sumber Daya Manusia Yang Berkualitas Dan Berdaya Saing | Reformasi Birokrasi | Perangka Daerah | 80 Eksemplar | 89,250,000 | Dinas Perpustakaan dan Kearsipan |
| | | | | | | Jumlah peserta Forum Petugas Arsip Desa | | | | 160 orang | 160 orang | | | | | | | 160 orang | | | | |
| | | | | | | Jumlah peserta Forum Petugas Arsip Perangkat Daerah | | | | 65 Orang | 65 Orang | | | | | | | 65 Orang | | | | |
| 3 | | | | | URUSAN PEMERINTAHAN PILIHAN | | | | | | | | | | | | | | | | | |
| 3 | 25 | | | | URUSAN PEMERINTAHAN BIDANG KELAUTAN DAN PERIKANAN | | | | | | | 6,078,140,600 | 5,788,783,900 | 6,372,370,019 | | | | | | 5,678,748,225 | | |
| 3 | 25 | 1 | | | PROGRAM PENUNJANG URUSAN PEMERINTAHAN DAERAH KABUPATEN/KOTA | Persentase pemenuhan penunjang urusan pemerintah daerah kabupaten terlaksana dengan baik | persen | | persen | | 100 persen | 3,833,562,600 | 3,739,505,900 | 4,083,992,019 | | | | | 100 persen | 4,105,470,525 | | |

| Kode | | | | | Urusan/ Bidang Urusan/ Program/ Kegiatan/ Sub Kegiatan | Indikator Program/ Kegiatan/ Sub Kegiatan | Target Akhir Periode RPJMD | Realisasi Capaian RKPD Tahun 2020 | Prakiraan Capaian Target RKPD Tahun 2021 | Capaian Kinerja dan Kerangka Pendanaan | | | | | | | | Kelompok Sasaran | Prakiraan Maju Rencana Tahun 2023 | | Perangkat Daerah Penanggung Jawab | |
|------|----|---|---|---|---|---|-------------------------------------|--|--|--|------------|----------------|---------------|---------------------|--------------------------------------|---------------------------------------|---|---------------------|-----------------------------------|----------------|--|------------------------------|
| | | | | | | | | | | Target 2022 | | Pagu Indikatif | | | Lokasi | Sumber Dana | Prioritas | | Target | Pagu Indikatif | | |
| | | | | | | | | | | Semula | Menjadi | RKPD 2022 | APBD 2022 | RKPD 2022 Perubahan | | | Nasional | | | | | Daerah |
| 3 | 25 | 1 | 2 | | Perencanaan, Penganggaran, dan Evaluasi Kinerja Perangkat Daerah | Jumlah dokumen perencanaan, penganggaran dan evaluasi yang tersusun | Jenis | | Jenis | 100 Persen | 14 Jenis | 29,100,000 | 26,311,900 | 23,094,400 | | | | | 14 Jenis | 49,982,500 | | |
| 3 | 25 | 1 | 2 | 1 | Penyusunan Dokumen Perencanaan Perangkat Daerah | Jumlah dokumen renja | | | | 1 Dokumen | 1 Dokumen | 24,700,000 | 23,414,600 | 20,197,100 | Kab. Gunungkidul, Wonosari, Wonosari | Dana Transfer Umum- Dana Alokasi Umum | Memperkuat Ketahanan Ekonomi Untuk Pertumbuhan Yang Berkualitas dan Berkeadilan | Ketahanan Pangan | Dinas Kelautan dan Perikanan | 1 Dokumen | 45,132,500 | Dinas Kelautan dan Perikanan |
| | | | | | | Jumlah dokumen renja perubahan | | | | 1 Dokumen | 1 Dokumen | | | | | | | | | 1 Dokumen | | |
| | | | | | | Jumlah forum perangkat daerah | | | | 1 Angkatan | 1 Angkatan | | | | | | | | | 1 Angkatan | | |
| | | | | | | Jumlah laporan data sistem informasi kelautan dan perikanan | | | | 4 Dokumen | 4 Dokumen | | | | | | | | | 4 Dokumen | | |
| 3 | 25 | 1 | 2 | 2 | Koordinasi dan Penyusunan Dokumen RKA-SKPD | Jumlah dokumen rencana kerja dan anggaran (RKA) | | | | 1 Dokumen | 1 Dokumen | 500,000 | 348,000 | 348,000 | Kab. Gunungkidul, Wonosari, Wonosari | Dana Transfer Umum- Dana Alokasi Umum | Memperkuat Ketahanan Ekonomi Untuk Pertumbuhan Yang Berkualitas dan Berkeadilan | Ketahanan Pangan | Dinas Kelautan dan Perikanan | 1 Dokumen | 550,000 | Dinas Kelautan dan Perikanan |
| 3 | 25 | 1 | 2 | 3 | Koordinasi dan Penyusunan Dokumen Perubahan RKA-SKPD | Jumlah dokumen perubahan RKA | | | | 1 Dokumen | 1 Dokumen | 250,000 | 155,500 | 155,500 | Kab. Gunungkidul, Wonosari, Wonosari | Dana Transfer Umum- Dana Alokasi Umum | Memperkuat Ketahanan Ekonomi Untuk Pertumbuhan Yang Berkualitas dan Berkeadilan | Ketahanan Pangan | Dinas Kelautan dan Perikanan | 1 Dokumen | 300,000 | Dinas Kelautan dan Perikanan |
| 3 | 25 | 1 | 2 | 4 | Koordinasi dan Penyusunan DPA-SKPD | Jumlah dokumen pelaksanaan anggaran (DPA) | | | | 1 Dokumen | 1 Dokumen | 1,250,000 | 844,000 | 844,000 | Kab. Gunungkidul, Wonosari, Wonosari | Dana Transfer Umum- Dana Alokasi Umum | Memperkuat Ketahanan Ekonomi Untuk Pertumbuhan Yang Berkualitas dan Berkeadilan | Ketahanan Pangan | Dinas Kelautan dan Perikanan | 1 Dokumen | 1,400,000 | Dinas Kelautan dan Perikanan |
| | | | | | | Jumlah dokumen perjanjian kinerja | | | | 1 Dokumen | 1 Dokumen | | | | | | | | | 1 Dokumen | | |
| | | | | | | Jumlah dokumen ROPK | | | | 1 Dokumen | 0 Dokumen | | | | | | | | | 0 Dokumen | | |
| 3 | 25 | 1 | 2 | 5 | Koordinasi dan Penyusunan Perubahan DPA-SKPD | Jumlah dokumen perubahan DPA | | | | 1 Dokumen | 1 Dokumen | 500,000 | 228,000 | 228,000 | Kab. Gunungkidul, Wonosari, Wonosari | Dana Transfer Umum- Dana Alokasi Umum | Memperkuat Ketahanan Ekonomi Untuk Pertumbuhan Yang Berkualitas dan Berkeadilan | Ketahanan Pangan | Dinas Kelautan dan Perikanan | 1 Dokumen | 600,000 | Dinas Kelautan dan Perikanan |
| | | | | | | Jumlah dokumen perubahan perjanjian kinerja | | | | 1 Dokumen | 1 Dokumen | | | | | | | | | 1 Dokumen | | |
| 3 | 25 | 1 | 2 | 7 | Evaluasi Kinerja Perangkat Daerah | Jumlah dokumen LKJIP | | | | 1 Dokumen | 1 Dokumen | 1,900,000 | 1,321,800 | 1,321,800 | Kab. Gunungkidul, Wonosari, Wonosari | Dana Transfer Umum- Dana Alokasi Umum | Memperkuat Ketahanan Ekonomi Untuk Pertumbuhan Yang Berkualitas dan Berkeadilan | Ketahanan Pangan | Dinas Kelautan dan Perikanan | 1 Dokumen | 2,000,000 | Dinas Kelautan dan Perikanan |
| | | | | | | Jumlah laporan hasil evaluasi renja (evaluasi hasil RKPD) | | | | 4 Dokumen | 4 Dokumen | | | | | | | | | 4 Dokumen | | |
| | | | | | | Jumlah laporan TEPRA/Penyerapan dan realisasi anggaran | | | | 12 Dokumen | 12 Dokumen | | | | | | | | | 12 Dokumen | | |
| 3 | 25 | 1 | 2 | | Administrasi Keuangan Perangkat Daerah | Jumlah laporan keuangan tersusun | Jenis | | Jenis | 100 Persen | 4 Jenis | 3,040,745,000 | 3,040,223,900 | 3,428,297,519 | | | | | | 4 Jenis | 3,096,825,000 | |

| Kode | | | | | | Urusan/ Bidang Urusan/ Program/ Kegiatan/ Sub Kegiatan | Indikator Program/ Kegiatan/ Sub Kegiatan | Target Akhir Periode RPJMD | Realisasi Capaian RKPD Tahun 2020 | Prakiraan Capaian Target RKPD Tahun 2021 | Capaian Kinerja dan Kerangka Pendanaan | | | | | | | Kelompok Sasaran | Prakiraan Maju Rencana Tahun 2023 | | Perangkat Daerah Penanggung Jawab | | | |
|------|----|---|-----|---|--|---|---|----------------------------|-----------------------------------|--|--|------------|----------------|---------------|---------------------|--|--------------------------------------|---|-----------------------------------|------------------------------|-----------------------------------|---------------|------------------------------|--|
| | | | | | | | | | | | Target 2022 | | Pagu Indikatif | | | Lokasi | Sumber Dana | | Prioritas | | | | | |
| | | | | | | | | | | | Semula | Menjadi | RKPD 2022 | APBD 2022 | RKPD 2022 Perubahan | | | | Nasional | Daerah | | Target | Pagu Indikatif | |
| 3 | 25 | 1 | 2 | 1 | | Penyediaan Gaji dan Tunjangan ASN | Jumlah bulan terfasilitasi gaji dan tunjangan ASN | | | | 14 Bulan | 14 Bulan | 3,014,420,000 | 3,014,419,800 | 3,402,905,919 | Kab. Gunungkidul, Wonosari, Wonosari | Dana Transfer Umum-Dana Alokasi Umum | Memperkuat Ketahanan Ekonomi Untuk Pertumbuhan Yang Berkualitas dan Berkeadilan | Ketahanan Pangan | Dinas Kelautan dan Perikanan | 14 Bulan | 3,070,000,000 | Dinas Kelautan dan Perikanan | |
| 3 | 25 | 1 | 2 | 5 | | Koordinasi dan Penyusunan Laporan Keuangan Akhir Tahun SKPD | Jumlah dokumen laporan keuangan akhir tahun | | | | 1 Dokumen | 1 Dokumen | 1,000,000 | 778,600 | 778,600 | Kab. Gunungkidul, Wonosari, Wonosari | Dana Transfer Umum-Dana Alokasi Umum | Memperkuat Ketahanan Ekonomi Untuk Pertumbuhan Yang Berkualitas dan Berkeadilan | Ketahanan Pangan | Dinas Kelautan dan Perikanan | 1 Dokumen | 1,500,000 | Dinas Kelautan dan Perikanan | |
| 3 | 25 | 1 | 2 | 7 | | Koordinasi dan Penyusunan Laporan Keuangan Bulanan/Triwulanan/Semesteran SKPD | Jumlah dokumen laporan keuangan bulanan/SPJ | | | | 12 Dokumen | 12 Dokumen | 25,325,000 | 25,025,500 | 24,613,000 | Kab. Gunungkidul, Wonosari, Wonosari | Dana Transfer Umum-Dana Alokasi Umum | Memperkuat Ketahanan Ekonomi Untuk Pertumbuhan Yang Berkualitas dan Berkeadilan | Ketahanan Pangan | Dinas Kelautan dan Perikanan | 12 Dokumen | 25,325,000 | Dinas Kelautan dan Perikanan | |
| | | | | | | | Jumlah dokumen laporan keuangan semesteran | | | | 1 Dokumen | 1 Dokumen | | | | | | | | | | 1 Dokumen | | |
| 3 | 25 | 1 | 2.1 | | | Administrasi Kepegawaian Perangkat Daerah | Jumlah ASN yang terfasilitasi | ASN | | ASN | 100 Prsen | 34 ASN | 5,325,000 | 3,770,000 | 3,770,000 | | | | | | | 34 ASN | 10,000,000 | |
| 3 | 25 | 1 | 2.1 | 3 | | Pendataan dan Pengolahan Administrasi Kepegawaian | Jumlah ASN tertangani | | | | 31 Orang | 33 Orang | 950,000 | 620,000 | 620,000 | Kab. Gunungkidul, Wonosari, Wonosari | Dana Transfer Umum-Dana Alokasi Umum | Memperkuat Ketahanan Ekonomi Untuk Pertumbuhan Yang Berkualitas dan Berkeadilan | Ketahanan Pangan | Dinas Kelautan dan Perikanan | 33 Orang | 1,000,000 | Dinas Kelautan dan Perikanan | |
| 3 | 25 | 1 | 2.1 | 9 | | Pendidikan dan Pelatihan Pegawai Berdasarkan Tugas dan Fungsi | Jumlah ASN mengikuti bimtek, kursus, penataran, orientasi | | | | 2 Orang | 2 Orang | 4,375,000 | 3,150,000 | 3,150,000 | Semua Kab/Kota, Semua Kecamatan, Semua Kelurahan | Dana Transfer Umum-Dana Alokasi Umum | Memperkuat Ketahanan Ekonomi Untuk Pertumbuhan Yang Berkualitas dan Berkeadilan | Ketahanan Pangan | Dinas Kelautan dan Perikanan | 2 Orang | 9,000,000 | Dinas Kelautan dan Perikanan | |
| 3 | 25 | 1 | 2.1 | | | Administrasi Umum Perangkat Daerah | Jumlah layanan administrasi umum yang tersedia | Layanan | | Layanan | 100 Persen | 7 Layanan | 145,180,000 | 89,658,000 | 87,058,000 | | | | | | | 7 Layanan | 197,100,000 | |
| 3 | 25 | 1 | 2.1 | 1 | | Penyediaan Komponen Instalasi Listrik/Penerangan Bangunan Kantor | Jumlah komponen listrik bangunan kantor yang tersedia | | | | 12 Jenis | 12 Jenis | 6,500,000 | 6,500,000 | 5,500,000 | Kab. Gunungkidul, Wonosari, Wonosari | Dana Transfer Umum-Dana Alokasi Umum | Memperkuat Ketahanan Ekonomi Untuk Pertumbuhan Yang Berkualitas dan Berkeadilan | Ketahanan Pangan | Dinas Kelautan dan Perikanan | 12 Jenis | 7,000,000 | Dinas Kelautan dan Perikanan | |
| 3 | 25 | 1 | 2.1 | 2 | | Penyediaan Peralatan dan Perlengkapan Kantor | Jumlah ATK | | | | 78 Jenis | 78 Jenis | 48,000,000 | 43,315,000 | 43,315,000 | Kab. Gunungkidul, Wonosari, Wonosari | Dana Transfer Umum-Dana Alokasi Umum | Memperkuat Ketahanan Ekonomi Untuk Pertumbuhan Yang Berkualitas dan Berkeadilan | Ketahanan Pangan | Dinas Kelautan dan Perikanan | 78 Jenis | 90,000,000 | Dinas Kelautan dan Perikanan | |
| | | | | | | | Jumlah pengadaan PC komputer | | | | 1 Paket | 1 Paket | | | | | | | | | | 1 Paket | | |
| 3 | 25 | 1 | 2.1 | 3 | | Penyediaan Peralatan Rumah Tangga | Jumlah bahan dan peralatan kebersihan yang terbeli | | | | 22 Jenis | 22 Jenis | 5,000,000 | 5,000,000 | 4,400,000 | Kab. Gunungkidul, Wonosari, Wonosari | Dana Transfer Umum-Dana Alokasi Umum | Memperkuat Ketahanan Ekonomi Untuk Pertumbuhan Yang Berkualitas dan Berkeadilan | Ketahanan Pangan | Dinas Kelautan dan Perikanan | 22 Jenis | 5,000,000 | Dinas Kelautan dan Perikanan | |

| Kode | | | | | Urusan/ Bidang Urusan/ Program/ Kegiatan/ Sub Kegiatan | Indikator Program/ Kegiatan/ Sub Kegiatan | Target Akhir Periode RPJMD | Realisasi Capaian RKPD Tahun 2020 | Prakiraan Capaian Target RKPD Tahun 2021 | Capaian Kinerja dan Kerangka Pendanaan | | | | | | | Kelompok Sasaran | Prakiraan Maju Rencana Tahun 2023 | | Perangkat Daerah Penanggung Jawab | | |
|------|----|---|-----|----|--|--|-------------------------------------|--|--|--|-------------|----------------|-------------|---------------------|--------------------------------------|---------------------------------------|---|-----------------------------------|--|--|-------------|------------------------------|
| | | | | | | | | | | Target 2022 | | Pagu Indikatif | | | Lokasi | Sumber Dana | | Prioritas | | | Target | Pagu Indikatif |
| | | | | | | | | | | Semula | Menjadi | RKPD 2022 | APBD 2022 | RKPD 2022 Perubahan | | | | Nasional | Daerah | | | |
| 3 | 25 | 1 | 2.1 | 5 | Penyediaan Barang Cetakan dan Penggandaan | Jumlah barang cetakan | | | | 14 Jenis | 14 Jenis | 18,500,000 | 13,543,000 | 12,543,000 | Kab. Gunungkidul, Wonosari, Wonosari | Dana Transfer Umum- Dana Alokasi Umum | Memperkuat Ketahanan Ekonomi Untuk Pertumbuhan Yang Berkualitas dan Berkeadilan | Ketahanan Pangan | Dinas Kelautan dan Perikanan | 14 Jenis | 18,500,000 | Dinas Kelautan dan Perikanan |
| | | | | | | Jumlah lembar penggandaan | | | | 9250 Lembar | 9250 Lembar | | | | | | | | | 9250 Lembar | | |
| 3 | 25 | 1 | 2.1 | 6 | Penyediaan Bahan Bacaan dan Peraturan Perundang-undangan | Jumlah tagihan surat kabar yang terbayar | | | | 12 Bulan | 12 Bulan | 1,500,000 | 1,500,000 | 1,500,000 | Kab. Gunungkidul, Wonosari, Wonosari | Dana Transfer Umum- Dana Alokasi Umum | Memperkuat Ketahanan Ekonomi Untuk Pertumbuhan Yang Berkualitas dan Berkeadilan | Ketahanan Pangan | Dinas Kelautan dan Perikanan | 12 Bulan | 1,500,000 | Dinas Kelautan dan Perikanan |
| 3 | 25 | 1 | 2.1 | 8 | Fasilitas Kunjungan Tamu | Jumlah minum dan snack untuk tamu | | | | 175 Orang | 175 Orang | 2,500,000 | 1,750,000 | 1,750,000 | Kab. Gunungkidul, Wonosari, Wonosari | Dana Transfer Umum- Dana Alokasi Umum | Memperkuat Ketahanan Ekonomi Untuk Pertumbuhan Yang Berkualitas dan Berkeadilan | Ketahanan Pangan | Dinas Kelautan dan Perikanan | 175 Orang | 2,500,000 | Dinas Kelautan dan Perikanan |
| 3 | 25 | 1 | 2.1 | 9 | Penyelenggaraan Rapat Koordinasi dan Konsultasi SKPD | Jumlah konsultasi dan koordinasi (LD) | | | | 4 Kali | 4 Kali | 63,180,000 | 18,050,000 | 18,050,000 | Kab. Gunungkidul, Wonosari, Wonosari | Dana Transfer Umum- Dana Alokasi Umum | Memperkuat Ketahanan Ekonomi Untuk Pertumbuhan Yang Berkualitas dan Berkeadilan | Ketahanan Pangan | Dinas Kelautan dan Perikanan | 4 Kali | 72,600,000 | Dinas Kelautan dan Perikanan |
| | | | | | | Jumlah makan, minum dan snack tersedia untuk rapat | | | | 250 Orang | 250 Orang | | | | | | | | | 250 Orang | | |
| 3 | 25 | 1 | 2.1 | | Pengadaan Barang Milik Daerah Penunjang Urusan Pemerintah Daerah | Jumlah layanan pengadaan barang milik daerah yang tersedia | Layanan | | Layanan | 100 Persen | 2 Layanan | 11,520,000 | 11,520,000 | 11,520,000 | | | | | | 2 Layanan | 77,870,000 | |
| 3 | 25 | 1 | 2.1 | 6 | Pengadaan Peralatan dan Mesin Lainnya | Jumlah pengadaan LCD proyektor | | | | 1 Paket | 1 Paket | 5,520,000 | 5,520,000 | 5,520,000 | Kab. Gunungkidul, Wonosari, Wonosari | Dana Transfer Umum- Dana Alokasi Umum | Memperkuat Ketahanan Ekonomi Untuk Pertumbuhan Yang Berkualitas dan Berkeadilan | Ketahanan Pangan | Dinas Kelautan dan Perikanan, UPT BBI Mina Kencana, UPT TPI Arghamina, Pabrik Es Sari Tirta Mina, Posikandu, Gedung P3HP | 1 Paket | 26,500,000 | Dinas Kelautan dan Perikanan |
| 3 | 25 | 1 | 2.1 | 10 | Pengadaan Sarana dan Prasarana Gedung Kantor atau Bangunan Lainnya | Jumlah pengadaan AC split | | | | 1 Paket | 1 Paket | 6,000,000 | 6,000,000 | 6,000,000 | Kab. Gunungkidul, Wonosari, Wonosari | Dana Transfer Umum- Dana Alokasi Umum | Memperkuat Ketahanan Ekonomi Untuk Pertumbuhan Yang Berkualitas dan Berkeadilan | Ketahanan Pangan | Dinas Kelautan dan Perikanan, UPT BBI Mina Kencana, UPT TPI Arghamina, Pabrik Es Sari Tirta Mina, Posikandu, Gedung P3HP | 1 Paket | 51,370,000 | Dinas Kelautan dan Perikanan |
| 3 | 25 | 1 | 2.1 | | Penyediaan Jasa Penunjang Urusan Pemerintahan Daerah | Jumlah layanan jasa penunjang yang tersedia | Layanan | | Layanan | 100 Persen | 3 Layanan | 295,130,600 | 294,780,600 | 258,710,600 | | | | | | 3 Layanan | 319,886,225 | |

| Kode | | | | | Urusan/ Bidang Urusan/ Program/ Kegiatan/ Sub Kegiatan | Indikator Program/ Kegiatan/ Sub Kegiatan | Target Akhir Periode RPJMD | Realisasi Capaian RKPD Tahun 2020 | Prakiraan Capaian Target RKPD Tahun 2021 | Capaian Kinerja dan Kerangka Pendanaan | | | | | | | Kelompok Sasaran | Prakiraan Maju Rencana Tahun 2023 | | Perangkat Daerah Penanggung Jawab | | |
|------|----|---|-----|---|--|--|-------------------------------------|--|--|--|-----------|----------------|-------------|---------------------|--------------------------------------|--------------------------------------|---|-----------------------------------|--|--|-------------|------------------------------|
| | | | | | | | | | | Target 2022 | | Pagu Indikatif | | | Lokasi | Sumber Dana | | Prioritas | | | Target | Pagu Indikatif |
| | | | | | | | | | | Semula | Menjadi | RKPD 2022 | APBD 2022 | RKPD 2022 Perubahan | | | | Nasional | Daerah | | | |
| 3 | 25 | 1 | 2.1 | 1 | Penyediaan Jasa Surat Menyurat | Jumlah surat keluar terkirim | | | | 550 Surat | 550 Surat | 650,000 | 300,000 | 300,000 | Kab. Gunungkidul, Wonosari, Wonosari | Dana Transfer Umum-Dana Alokasi Umum | | Ketahanan Pangan | Dinas Kelautan dan Perikanan, UPT BBI Mina Kencana, UPT TPI Arghamina, Pabrik Es Sari Tirta Mina, Posikandu, Gedung P3HP | 550 Surat | 682,135 | Dinas Kelautan dan Perikanan |
| 3 | 25 | 1 | 2.1 | 2 | Penyediaan Jasa Komunikasi, Sumber Daya Air dan Listrik | Jumlah rekening air yang terbayar (6 rekening X 12 Bulan) | | | | 72 Bulan | 72 Bulan | 294,000,600 | 294,000,600 | 257,822,600 | Kab. Gunungkidul, Wonosari, Wonosari | Dana Transfer Umum-Dana Alokasi Umum | | Ketahanan Pangan | Dinas Kelautan dan Perikanan, UPT BBI Mina Kencana, UPT TPI Arghamina, Pabrik Es Sari Tirta Mina, Posikandu, Gedung P3HP | 72 Bulan | 318,724,090 | Dinas Kelautan dan Perikanan |
| | | | | | | Jumlah rekening listrik yang terbayar (18 rekening X 12 Bulan) | | | | 204 Bulan | 216 Bulan | | | | | | | | | 216 Bulan | | |
| | | | | | | Jumlah rekening telepon dan faximile yang terbayar (2 rekening X 12 Bulan) | | | | 24 Bulan | 24 Bulan | | | | | | | | | 24 Bulan | | |
| 3 | 25 | 1 | 2.1 | 4 | Penyediaan Jasa Pelayanan Umum Kantor | Jumlah layanan sampah kantor DKP yang terbayar | | | | 12 Bulan | 12 Bulan | 480,000 | 480,000 | 588,000 | Kab. Gunungkidul, Wonosari, Wonosari | Dana Transfer Umum-Dana Alokasi Umum | | Ketahanan Pangan | Dinas Kelautan dan Perikanan, UPT BBI Mina Kencana, UPT TPI Arghamina, Pabrik Es Sari Tirta Mina, Posikandu, Gedung P3HP | 12 Bulan | 480,000 | Dinas Kelautan dan Perikanan |
| | | | | | | Jumlah layanan sampah pabrik es yang terbayar | | | | | 3 Bulan | | | | | | | | | 3 Bulan | | |
| 3 | 25 | 1 | 2.1 | | Pemeliharaan Barang Milik Daerah Penunjang Urusan Pemerintahan Daerah | Jumlah layanan pemeliharaan barang milik daerah yang tersedia | Layanan | | Layanan | 100 Persen | 4 Layanan | 304,282,000 | 271,672,500 | 269,972,500 | | | | | | 4 Layanan | 351,526,800 | |
| 3 | 25 | 1 | 2.1 | 2 | Penyediaan Jasa Pemeliharaan, Biaya Pemeliharaan, Pajak, dan Perizinan Kendaraan Dinas Operasional atau Lapangan | Jumlah excavator yang dipelihara | | | | 1 Unit | 1 Unit | 150,897,000 | 134,145,000 | 134,145,000 | Kab. Gunungkidul, Wonosari, Wonosari | Dana Transfer Umum-Dana Alokasi Umum | Memperkuat Ketahanan Ekonomi Untuk Pertumbuhan Yang Berkualitas dan Berkeadilan | Ketahanan Pangan | Dinas Kelautan dan Perikanan, UPT BBI Mina Kencana, UPT TPI Arghamina, Pabrik Es Sari Tirta Mina, Posikandu, Gedung P3HP | 1 Unit | 193,197,000 | Dinas Kelautan dan Perikanan |
| | | | | | | Jumlah kendaraan dinas (mobil) yang terbayar pajaknya | | | | 12 Unit | 12 Unit | | | | | | | | | 12 Unit | | |
| | | | | | | Jumlah kendaraan dinas (roda dua) yang terbayar pajaknya | | | | 42 Unit | 42 Unit | | | | | | | | | 42 Unit | | |

| Kode | | | | | | Urusan/ Bidang Urusan/ Program/ Kegiatan/ Sub Kegiatan | Indikator Program/ Kegiatan/ Sub Kegiatan | Target Akhir Periode RPJMD | Realisasi Capaian RKPD Tahun 2020 | Prakiraan Capaian Target RKPD Tahun 2021 | Capaian Kinerja dan Kerangka Pendanaan | | | | | | | | Kelompok Sasaran | Prakiraan Maju Rencana Tahun 2023 | | Perangkat Daerah Penanggung Jawab | |
|------|----|---|-----|----|--|--|--|-------------------------------------|--|--|--|---------|----------------|-------------|---------------------|--------------------------------------|---------------------------------------|---|---------------------|--|----------------|--|------------------------------|
| | | | | | | | | | | | Target 2022 | | Pagu Indikatif | | | Lokasi | Sumber Dana | Prioritas | | Target | Pagu Indikatif | | |
| | | | | | | | | | | | Semula | Menjadi | RKPD 2022 | APBD 2022 | RKPD 2022 Perubahan | | | Nasional | | | | | Daerah |
| | | | | | | | Jumlah kendaraan dinas (roda tiga) yang terbayar pajaknya | | | | 1 Unit | 1 Unit | | | | | | | | | 1 Unit | | |
| | | | | | | | Jumlah mobil dinas yang dipelihara | | | | 12 Unit | 12 Unit | | | | | | | | | 12 Unit | | |
| | | | | | | | Jumlah sepeda motor roda 2 yang dipelihara | | | | 42 Unit | 42 Unit | | | | | | | | | 42 Unit | | |
| | | | | | | | Jumlah sepeda motor roda 3 yang dipelihara | | | | 1 Unit | 1 Unit | | | | | | | | | 1 Unit | | |
| 3 | 25 | 1 | 2.1 | 6 | | Pemeliharaan Peralatan dan Mesin Lainnya | Jumlah jaringan internet yang terfasilitasi pemeliharaannya | | | | 1 Jaringan | 3 Titik | 12,200,000 | 7,200,000 | 7,200,000 | Kab. Gunungkidul, Wonosari, Wonosari | Dana Transfer Umum- Dana Alokasi Umum | Memperkuat Ketahanan Ekonomi Untuk Pertumbuhan Yang Berkualitas dan Berkeadilan | Ketahanan Pangan | Dinas Kelautan dan Perikanan, UPT BBI Mina Kencana, UPT TPI Arghamina, Pabrik Es Sari Tirta Mina, Posikandu, Gedung P3HP | 3 Titik | 15,000,000 | Dinas Kelautan dan Perikanan |
| | | | | | | | Jumlah laptop yang terfasilitasi pemeliharaannya | | | | 2 Unit | 2 Unit | | | | | | | | | 2 Unit | | |
| | | | | | | | Jumlah mesin ketik yang terfasilitasi pemeliharaannya | | | | 2 Unit | 2 Unit | | | | | | | | | 2 Unit | | |
| | | | | | | | Jumlah PC/Komputer yang terfasilitasi pemeliharaannya | | | | 3 Unit | 3 Unit | | | | | | | | | 3 Unit | | |
| | | | | | | | Jumlah printer yang terfasilitasi pemeliharaannya | | | | 2 Unit | 2 Unit | | | | | | | | | 2 Unit | | |
| | | | | | | | Jumlah telepon dan mesin faximile yang terfasilitasi pemeliharaannya | | | | 2 Unit | 2 Unit | | | | | | | | | 2 Unit | | |
| 3 | 25 | 1 | 2.1 | 9 | | Pemeliharaan/Rehabilitasi Gedung Kantor dan Bangunan Lainnya | Jumlah gedung kantor yang terpelihara | | | | 4 Unit | 4 Unit | 133,385,000 | 126,887,500 | 125,187,500 | Kab. Gunungkidul, Wonosari, Wonosari | Dana Transfer Umum- Dana Alokasi Umum | Memperkuat Ketahanan Ekonomi Untuk Pertumbuhan Yang Berkualitas dan Berkeadilan | Ketahanan Pangan | Dinas Kelautan dan Perikanan, UPT BBI Mina Kencana, UPT TPI Arghamina, Pabrik Es Sari Tirta Mina, Posikandu, Gedung P3HP | 4 Unit | 134,329,800 | Dinas Kelautan dan Perikanan |
| 3 | 25 | 1 | 2.1 | 10 | | Pemeliharaan/Rehabilitasi Sarana dan Prasarana Gedung Kantor atau Bangunan Lainnya | Jumlah AC yang terfasilitasi pemeliharaannya | | | | 4 Unit | 4 Unit | 7,800,000 | 3,440,000 | 3,440,000 | Kab. Gunungkidul, Wonosari, Wonosari | Dana Transfer Umum- Dana Alokasi Umum | Memperkuat Ketahanan Ekonomi Untuk Pertumbuhan Yang Berkualitas dan Berkeadilan | Ketahanan Pangan | Dinas Kelautan dan Perikanan, UPT BBI Mina Kencana, UPT TPI Arghamina, Pabrik Es Sari Tirta Mina, Posikandu, Gedung P3HP | 4 Unit | 9,000,000 | Dinas Kelautan dan Perikanan |
| | | | | | | | Jumlah CCTV yang terfasilitasi pemeliharaannya | | | | 0 Unit | 0 Unit | | | | | | | | | 0 Unit | | |
| | | | | | | | Jumlah genset yang terfasilitasi pemeliharaannya | | | | 2 Unit | 2 Unit | | | | | | | | | 2 Unit | | |

| Kode | | | | | Urusan/ Bidang Urusan/ Program/ Kegiatan/ Sub Kegiatan | Indikator Program/ Kegiatan/ Sub Kegiatan | Target Akhir Periode RPJMD | Realisasi Capaian RKPD Tahun 2020 | Prakiraan Capaian Target RKPD Tahun 2021 | Capaian Kinerja dan Kerangka Pendanaan | | | | | | | Kelompok Sasaran | Prakiraan Maju Rencana Tahun 2023 | | Perangkat Daerah Penanggung Jawab | | |
|------|----|---|-----|---|---|--|----------------------------|-----------------------------------|--|--|--------------------|----------------|---------------|---------------------|--|---------------------------------------|---|-----------------------------------|--|-----------------------------------|------------|------------------------------|
| | | | | | | | | | | Target 2022 | | Pagu Indikatif | | | Lokasi | Sumber Dana | | Prioritas | | | Target | Pagu Indikatif |
| | | | | | | | | | | Semula | Menjadi | RKPD 2022 | APBD 2022 | RKPD 2022 Perubahan | | | | Nasional | Daerah | | | |
| 3 | 25 | 1 | 2.1 | | Penataan Organisasi | Jumlah dokumen pelayanan publik dan tata laksana yang tersusun | Jenis | | Jenis | 86.2 Skor | 3 Jenis | 2,280,000 | 1,569,000 | 1,569,000 | | | | | 3 Jenis | | 2,280,000 | |
| 3 | 25 | 1 | 2.1 | 2 | Fasilitasi Pelayanan Publik dan Tata Laksana | Jumlah dokumen revisi SOP | | | | 1 Dokumen | 1 Dokumen | 2,280,000 | 1,569,000 | 1,569,000 | Kab. Gunungkidul, Wonosari, Wonosari | Dana Transfer Umum- Dana Alokasi Umum | Memperkuat Ketahanan Ekonomi Untuk Pertumbuhan Yang Berkualitas dan Berkeadilan | Ketahanan Pangan | Dinas Kelautan dan Perikanan | 1 Dokumen | 2,280,000 | Dinas Kelautan dan Perikanan |
| | | | | | | Jumlah dokumen RTP (SPIP) | | | | 1 Dokumen | 1 Dokumen | | | | | | | | 1 Dokumen | | | |
| | | | | | | Jumlah dokumen SKM OPD (DKP, UPT BBI, UPT TPI) | | | | 3 Dokumen | 6 Dokumen | | | | | | | | 6 Dokumen | | | |
| 3 | 25 | 3 | | | PROGRAM PENGELOLAAN PERIKANAN TANGKAP | Nilai pendapatan nelayan | rupiah | | rupiah | 31776354,87 rupiah | 31776354,87 rupiah | 34,710,000 | 30,550,000 | 105,650,000 | | | | | 31776354,87 rupiah | 52,520,000 | | |
| 3 | 25 | 3 | 2 | | Pemberdayaan Nelayan Kecil dalam Daerah Kabupaten/Kota | Jumlah KUB yang dibina dan terfasilitasi | Kelompok | | Kelompok | 27.91 Persen | 12 Kelompok | 34,710,000 | 30,550,000 | 105,650,000 | | | | | 12 Kelompok | 52,520,000 | | |
| 3 | 25 | 3 | 2 | 1 | Pengembangan Kapasitas Nelayan Kecil | Jumlah calon nelayan | | | | 20 Orang | 20 Orang | 34,710,000 | 30,550,000 | 105,650,000 | Kab. Gunungkidul, Semua Kecamatan, Semua Kelurahan | Dana Transfer Umum- Dana Alokasi Umum | Memperkuat Ketahanan Ekonomi Untuk Pertumbuhan Yang Berkualitas dan Berkeadilan | Ketahanan Pangan | Kelompok Usaha Bersama (KUB)/Kelompok Nelayan, calon nelayan | 20 Orang | 52,520,000 | Dinas Kelautan dan Perikanan |
| | | | | | | Jumlah kelompok usaha bersama (KUB) yang terbina | | | | 0 Kelompok | 0 Kelompok | | | | | | | | 0 Kelompok | | | |
| | | | | | | Jumlah orang yang terampil P3K di laut | | | | 20 Orang | 20 Orang | | | | | | | | 20 Orang | | | |
| 3 | 25 | 4 | | | PROGRAM PENGELOLAAN PERIKANAN BUDIDAYA | Nilai pendapatan pembudidaya ikan | rupiah | | rupiah | 4156864,47 rupiah | 4156864,47 rupiah | 1,964,490,000 | 1,823,767,500 | 1,823,767,500 | | | | | 4156864,47 rupiah | 829,430,000 | | |
| 3 | 25 | 4 | 2 | | Pemberdayaan Pembudi Daya Ikan Kecil | Jumlah pokdakan yang dibina dan terfasilitasi | Kelompok | | Kelompok | 5.64 Persen | 25 Kelompok | 45,365,000 | 33,948,000 | 33,948,000 | | | | | 25 Kelompok | 42,820,000 | | |
| 3 | 25 | 4 | 2 | 4 | Pemberian Pendampingan, Kemudahan Akses Ilmu Pengetahuan, Teknologi dan Informasi, serta Penyelenggaraan Pendidikan dan Pelatihan | Jumlah kelompok pembudidaya ikan (pokdakan) yang terbina | | | | 5 Kelompok | 5 Kelompok | 45,365,000 | 33,948,000 | 33,948,000 | Kab. Gunungkidul, Semua Kecamatan, Semua Kelurahan | Dana Transfer Umum- Dana Alokasi Umum | Memperkuat Ketahanan Ekonomi Untuk Pertumbuhan Yang Berkualitas dan Berkeadilan | Ketahanan Pangan | Kelompok pembudidaya ikan | 5 Kelompok | 42,820,000 | Dinas Kelautan dan Perikanan |
| | | | | | | Jumlah orang yang terampil budidaya di telaga | | | | 0 Orang | 0 Orang | | | | | | | | 0 Orang | | | |
| | | | | | | Jumlah orang yang terampil budidaya ikan air tawar | | | | 0 Angkatan | 0 Angkatan | | | | | | | | 0 Angkatan | | | |
| | | | | | | Jumlah pelatihan budidaya ikan air tawar (PIWK) | | | | 5 Angkatan | 5 Angkatan | | | | | | | | 5 Angkatan | | | |

| Kode | | | | | Urusan/ Bidang Urusan/ Program/ Kegiatan/ Sub Kegiatan | Indikator Program/ Kegiatan/ Sub Kegiatan | Target Akhir Periode RPJMD | Realisasi Capaian RKPD Tahun 2020 | Prakiraan Capaian Target RKPD Tahun 2021 | Capaian Kinerja dan Kerangka Pendanaan | | | | | | | | Kelompok Sasaran | Prakiraan Maju Rencana Tahun 2023 | | Perangkat Daerah Penanggung Jawab | |
|------|----|---|---|---|--|---|-------------------------------------|--|--|--|----------------|----------------|---------------|---------------------|--|--|--|---------------------|--|----------------|--|---------------------------------|
| | | | | | | | | | | Target 2022 | | Pagu Indikatif | | | Lokasi | Sumber Dana | Prioritas | | Target | Pagu Indikatif | | |
| | | | | | | | | | | Semula | Menjadi | RKPD 2022 | APBD 2022 | RKPD 2022 Perubahan | | | Nasional | | | | | Daerah |
| 3 | 25 | 4 | 2 | | Penerbitan Tanda Daftar bagi Pembudi Daya Ikan Kecil (TDPIK) dalam 1 (satu) Daerah Kabupaten/Kota | Jumlah surat rekomendasi/tanda daftar bagi pembudidaya ikan kecil | Rekomenda si | | Rekomenda si | 25 Surat | 25 Rekomendasi | 1,935,000 | 193,500 | 193,500 | | | | | 25 Rekomendasi | 18,400,000 | | |
| 3 | 25 | 4 | 2 | 2 | Pelayanan Penerbitan Tanda Daftar bagi Pembudi Dayaan Ikan Kecil (TDPIK) dalam 1 (satu) Daerah Kabupaten/Kota | Jumlah sosialisasi penerbitan tanda daftar bagi pembudidayaan ikan kecil | | | | 1 Angkatan | 1 Angkatan | 1,935,000 | 193,500 | 193,500 | Kab. Gunungkidul, Semua Kecamatan, Semua Kelurahan | Dana Transfer Umum- Dana Alokasi Umum | | Ketahanan Pangan | Kelompok pembudidaya ikan | 1 Angkatan | 18,400,000 | Dinas Kelautan dan Perikanan |
| 3 | 25 | 4 | 2 | | Pengelolaan Pembudidayaan Ikan | Jumlah sarpras pembudidayaan ikan yang difasilitasi | Jenis | | Jenis | 10311.1 Ton | 4 Jenis | 1,917,190,000 | 1,789,626,000 | 1,789,626,000 | | | | | 4 Jenis | 768,210,000 | | |
| 3 | 25 | 4 | 2 | 3 | Penjaminan Ketersediaan Sarana Pembudidayaan Ikan dalam 1 (satu) Daerah Kabupaten/Kota | Jumlah paket budidaya ikan lele higienis terintegrasi sayuran organik (PIS) | | | | 0 Paket | 0 Paket | 1,862,900,000 | 1,749,726,000 | 1,749,726,000 | Kab. Gunungkidul, Semua Kecamatan, Semua Kelurahan | Dana Transfer Umum- Dana Alokasi Umum | Memperkuat Ketahanan Ekonomi Untuk Pertumbuhan Yang Berkualitas dan Berkeadilan | Ketahanan Pangan | Kelompok pembudidaya ikan, toko penjual obat- obatan untuk ikan | 0 Paket | 655,900,000 | Dinas Kelautan dan Perikanan |
| | | | | | | Jumlah paket budidaya ikan lele higienis terintegrasi sayuran organik (POKIR) | | | | 96 Paket | 96 Paket | | | | | | | | 96 Paket | | | |
| | | | | | | Jumlah paket budidaya lele kolam bundar | | | | 0 Paket | 0 Paket | | | | | | | | 0 Paket | | | |
| | | | | | | Jumlah paket budidaya minapadi (POKIR) | | | | 2 Paket | 2 Paket | | | | | | | | 2 Paket | | | |
| | | | | | | Jumlah paket budidaya nila | | | | 0 Paket | 0 Paket | | | | | | | | 0 Paket | | | |
| 3 | 25 | 4 | 2 | 4 | Pengelolaan Kesehatan Ikan dan Lingkungan Budidaya dalam 1 (satu) Daerah Kabupaten/Kota | Jumlah lokasi pengawasan hama penyakit ikan | | | | 11 Lokasi | 11 Lokasi | 54,290,000 | 39,900,000 | 39,900,000 | Kab. Gunungkidul, Semua Kecamatan, Semua Kelurahan | Dana Transfer Umum- Dana Alokasi Umum | Memperkuat Ketahanan Ekonomi Untuk Pertumbuhan Yang Berkualitas dan Berkeadilan | Ketahanan Pangan | Kelompok pembudidaya ikan, toko penjual obat- obatan untuk ikan | 11 Lokasi | 112,310,000 | Dinas Kelautan dan Perikanan |
| | | | | | | Jumlah lokasi pengawasan peredaran OIKB | | | | 10 Lokasi | 10 Lokasi | | | | | | | | 10 Lokasi | | | |
| | | | | | | Jumlah orang yang terampil pengendalian hama penyakit ikan dan vaksinasi | | | | 20 Orang | 20 Orang | | | | | | | | 20 Orang | | | |
| | | | | | | Jumlah tersedianya obat- obatan untuk Posikandu | | | | 45 Unit | 45 Unit | | | | | | | | 45 Unit | | | |
| 3 | 25 | 5 | | | PROGRAM PENGAWASAN SUMBER DAYA KELAUTAN DAN PERIKANAN | Persentase kepatuhan masyarakat dalam mematuhi peraturan pengelolaan sumberdaya perikanan di perairan umum daratan | persen | | persen | 100 persen | 100 persen | 56,690,000 | 45,340,000 | 45,340,000 | | | | | 100 persen | 67,790,000 | | |
| 3 | 25 | 5 | 2 | | Pengawasan Sumber Daya Perikanan di Wilayah Sungai, Danau, Waduk, Rawa, dan Genangan Air Lainnya yang dapat Diusahakan Dalam Kabupaten/Kota | Jumlah perairan umum daratan yang diawasi | Lokasi | | Lokasi | 12 Lokasi | 12 Lokasi | 56,690,000 | 45,340,000 | 45,340,000 | | | | | 12 Lokasi | 67,790,000 | | |

| Kode | | | | | Urusan/ Bidang Urusan/ Program/ Kegiatan/ Sub Kegiatan | Indikator Program/ Kegiatan/ Sub Kegiatan | Target Akhir Periode RPJMD | Realisasi Capaian RKPD Tahun 2020 | Prakiraan Capaian Target RKPD Tahun 2021 | Capaian Kinerja dan Kerangka Pendanaan | | | | | | | | Kelompok Sasaran | Prakiraan Maju Rencana Tahun 2023 | | Perangkat Daerah Penanggung Jawab | | |
|------|----|---|---|---|---|--|----------------------------|-----------------------------------|--|--|----------------------|----------------|-------------|---------------------|--|--------------------------------------|---|------------------|---|----------------------|-----------------------------------|------------------------------|--|
| | | | | | | | | | | Target 2022 | | Pagu Indikatif | | | Lokasi | Sumber Dana | Prioritas | | Target | Pagu Indikatif | | | |
| | | | | | | | | | | Semula | Menjadi | RKPD 2022 | APBD 2022 | RKPD 2022 Perubahan | | | Nasional | | | | | Daerah | |
| 3 | 25 | 5 | 2 | 1 | Pengawasan Usaha Perikanan Tangkap di Wilayah Sungai, Danau, Waduk, Rawa, dan Genangan Air Lainnya yang dapat Diusahakan dalam Kabupaten/Kota | Jumlah kelompok masyarakat mengikuti sosialisasi pelestarian ekosistem perairan umum daratan | | | | 0 Angkatan | 0 Angkatan | 56,690,000 | 45,340,000 | 45,340,000 | Kab. Gunungkidul, Semua Kecamatan, Semua Kelurahan | Dana Transfer Umum-Dana Alokasi Umum | Memperkuat Ketahanan Ekonomi Untuk Pertumbuhan Yang Berkualitas dan Berkeadilan | Ketahanan Pangan | Kelompok masyarakat | 0 Angkatan | 67,790,000 | Dinas Kelautan dan Perikanan | |
| | | | | | | Jumlah kelompok masyarakat pengawas (pokmaswas) yang terbina | | | | 3 Kelompok | 3 Kelompok | | | | | | | | | 3 Kelompok | | | |
| | | | | | | Jumlah lokasi penebaran benih ikan untuk pengkayaan di perairan umum daratan | | | | 16 Lokasi | 16 Lokasi | | | | | | | | | 16 Lokasi | | | |
| 3 | 25 | 6 | | | PROGRAM PENGOLAHAN DAN PEMASARAN HASIL PERIKANAN | Angka konsumsi ikan | Kilogram/ka pita | | Kilogram/ka pita | 27,5 Kilogram/kapita | 27,5 Kilogram/kapita | 188,688,000 | 149,620,500 | 313,620,500 | | | | | | 27,5 Kilogram/kapita | 623,537,700 | | |
| 3 | 25 | 6 | 2 | | Pembinaan Mutu dan Keamanan Hasil Perikanan Bagi Usaha Pengolahan dan Pemasaran Skala Mikro dan Kecil | Jumlah poklahsar yang dibina dan terfasilitasi | Kelompok | | Kelompok | 16.92 Persen | 11 Kelompok | 84,276,000 | 58,548,000 | 58,548,000 | | | | | | 11 Kelompok | 101,837,700 | | |
| 3 | 25 | 6 | 2 | 1 | Pelaksanaan Bimbingan dan Penerapan Persyaratan atau Standar pada Usaha Pengolahan dan Pemasaran Skala Mikro dan Kecil | Jumlah kelompok pengolah dan pemasar (poklahsar) yang terbina | | | | 6 Kelompok | 8 Kelompok | 84,276,000 | 58,548,000 | 58,548,000 | Kab. Gunungkidul, Semua Kecamatan, Semua Kelurahan | Dana Transfer Umum-Dana Alokasi Umum | Memperkuat Ketahanan Ekonomi Untuk Pertumbuhan Yang Berkualitas dan Berkeadilan | Ketahanan Pangan | Kelompok pengolah dan pemasar, kelompok kerajinan hasil laut | 8 Kelompok | 101,837,700 | Dinas Kelautan dan Perikanan | |
| | | | | | | Jumlah orang yang terampil membuat kerajinan hasil laut | | | | 0 Orang | 0 Orang | | | | | | | | | 0 Orang | | | |
| | | | | | | Jumlah orang yang terampil membuat olahan hasil perikanan | | | | 40 Orang | 40 Orang | | | | | | | | | 40 Orang | | | |
| | | | | | | Jumlah pelayanan pameran produk perikanan | | | | 2 Kali | 2 Kali | | | | | | | | | 2 Kali | | | |
| 3 | 25 | 6 | 2 | | Penyediaan dan Penyaluran Bahan Baku Industri Pengolahan Ikan dalam 1 (satu) Daerah Kabupaten/ Kota | Jumlah layanan penyediaan dan penyaluran bahan baku industri pengolahan ikan yang tersedia | Jenis | | Jenis | 28.27 Kilogram/Kapita | 2 Jenis | 104,412,000 | 91,072,500 | 255,072,500 | | | | | | 2 Jenis | 521,700,000 | | |
| 3 | 25 | 6 | 2 | 1 | Peningkatan Ketersediaan Ikan untuk Konsumsi dan Usaha Pengolahan dalam 1 (satu) Daerah Kabupaten/Kota | Jumlah lokasi kampanye makan ikan (PAUD, TK, SD, Posyandu, Lansia dan PKK) | | | | 9 Lokasi | 9 Lokasi | 31,149,500 | 21,350,000 | 21,350,000 | Kab. Gunungkidul, Semua Kecamatan, Semua Kelurahan | Dana Transfer Umum-Dana Alokasi Umum | Memperkuat Ketahanan Ekonomi Untuk Pertumbuhan Yang Berkualitas dan Berkeadilan | Ketahanan Pangan | PAUD, TK, SD, Posyandu, PKK, Kelompok pengolah dan pemasar, pabrik es Sari Tirta Mina | 9 Lokasi | 121,700,000 | Dinas Kelautan dan Perikanan | |
| | | | | | | Jumlah lokasi kampanye makan ikan untuk lansia (PIS) | | | | 1 Lokasi | 1 Lokasi | | | | | | | | | 1 Lokasi | | | |

| Kode | | | | | Urusan/ Bidang Urusan/ Program/ Kegiatan/ Sub Kegiatan | Indikator Program/ Kegiatan/ Sub Kegiatan | Target Akhir Periode RPJMD | Realisasi Capaian RKPD Tahun 2020 | Prakiraan Capaian Target RKPD Tahun 2021 | Capaian Kinerja dan Kerangka Pendanaan | | | | | | Kelompok Sasaran | Prakiraan Maju Rencana Tahun 2023 | | Perangkat Daerah Penanggung Jawab | | | |
|------|----|---|---|---|--|---|-------------------------------------|--|--|--|------------------------|----------------|-------------|---------------------|--|--|--|---------------------|---|------------------------|-------------|---------------------------------|
| | | | | | | | | | | Target 2022 | | Pagu Indikatif | | | Lokasi | | Sumber Dana | Prioritas | | | | |
| | | | | | | | | | | Semula | Menjadi | RKPD 2022 | APBD 2022 | RKPD 2022 Perubahan | | | | Nasional | | Daerah | Target | Pagu Indikatif |
| 3 | 25 | 6 | 2 | 2 | Pemberian Fasilitas bagi Pelaku Usaha Perikanan Skala Mikro dan Kecil dalam 1 (satu) Daerah Kabupaten/Kota | Jumlah bulan operasionalisasi dan pengelolaan pabrik es | | | | 12 Bulan | 12 Bulan | 73,262,500 | 69,722,500 | 233,722,500 | Kab. Gunungkidul, Semua Kecamatan, Semua Kelurahan | Dana Transfer Umum- Dana Alokasi Umum | Memperkuat Ketahanan Ekonomi Untuk Pertumbuhan Yang Berkualitas dan Berkeadilan | Ketahanan Pangan | PAUD, TK, SD, Posyandu, PKK, Kelompok pengolah dan pemasar, pabrik es Sari Tirta Mina | 12 Bulan | 400,000,000 | Dinas Kelautan dan Perikanan |
| | | | | | | Tersedianya akses jalan gedung P3HP krakal | | | | | 1 Unit | | | | | | | | | 1 Unit | | |
| 3 | | | | | URUSAN PEMERINTAHAN PILIHAN | | | | | | | | | | | | | | | | | |
| 3 | 25 | | | | URUSAN PEMERINTAHAN BIDANG KELAUTAN DAN PERIKANAN | | | | | | | 292,560,000 | 286,690,000 | 286,690,000 | | | | | | | 407,960,000 | |
| 3 | 25 | 4 | | | PROGRAM PENGELOLAAN PERIKANAN BUDIDAYA | Nilai pendapatan pembudidaya ikan | Rupiah | | Rupiah | 4156864,47 Rupiah | 4156864,47 Rupiah | 292,560,000 | 286,690,000 | 286,690,000 | | | | | | 4156864,47 Rupiah | 407,960,000 | |
| 3 | 25 | 4 | 2 | | Pengelolaan Pembudidayaan Ikan | Jumlah sarpras pembudidayaan ikan yang difasilitasi | Jenis | | Jenis | 10311.1 Ton | 4 Jenis | 292,560,000 | 286,690,000 | 286,690,000 | | | | | | 4 Jenis | 407,960,000 | |
| 3 | 25 | 4 | 2 | 2 | Penyediaan Prasarana Pembudidayaan Ikan dalam 1 (satu) Daerah Kabupaten/Kota | Jumlah bulan operasionalisasi dan pengelolaan UPT BBI Mina Kencana | | | | 12 Bulan | 12 Bulan | 292,560,000 | 286,690,000 | 286,690,000 | Kab. Gunungkidul, Semua Kecamatan, Semua Kelurahan | Dana Transfer Umum- Dana Alokasi Umum | Memperkuat Ketahanan Ekonomi Untuk Pertumbuhan Yang Berkualitas dan Berkeadilan | Ketahanan Pangan | UPT BBI Mina Kencana | 12 Bulan | 407,960,000 | Dinas Kelautan dan Perikanan |
| | | | | | | Jumlah pengadaan induk ikan unggul | | | | 1 Paket | 1 Paket | | | | | | | | | 1 Paket | | |
| | | | | | | Jumlah pengadaan pakan ikan | | | | 1 Paket | 1 Paket | | | | | | | | | 1 Paket | | |
| | | | | | | Jumlah sarpras perbenihan | | | | 1 Paket | 1 Paket | | | | | | | | | 1 Paket | | |
| 3 | | | | | URUSAN PEMERINTAHAN PILIHAN | | | | | | | | | | | | | | | | | |
| 3 | 25 | | | | URUSAN PEMERINTAHAN BIDANG KELAUTAN DAN PERIKANAN | | | | | | | 302,100,000 | 284,450,000 | 284,450,000 | | | | | | | 866,350,000 | |
| 3 | 25 | 3 | | | PROGRAM PENGELOLAAN PERIKANAN TANGKAP | Nilai pendapatan nelayan | Rupiah | | Rupiah | 31776354,87 Rupia h | 31776354,87 Rupia h | 302,100,000 | 284,450,000 | 284,450,000 | | | | | | 31776354,87 Rupia h | 866,350,000 | |
| 3 | 25 | 3 | 2 | | Pengelolaan dan Penyelenggaraan Tempat Pelelangan Ikan (TPI) | Jumlah TPI yang beroperasi | TPI | | TPI | 100 Persen | 8 TPI | 302,100,000 | 284,450,000 | 284,450,000 | | | | | | 8 TPI | 866,350,000 | |
| 3 | 25 | 3 | 2 | 1 | Penetapan Prosedur Pengelolaan dan Penyelenggaraan Tempat Pelelangan Ikan (TPI) | Jumlah konsultasi dan koordinasi perubahan Perda TPI | | | | 2 Kali | 2 Kali | 20,300,000 | 2,650,000 | 2,650,000 | Kab. Gunungkidul, Semua Kecamatan, Semua Kelurahan | Dana Transfer Umum- Dana Alokasi Umum | | Ketahanan Pangan | UPT TPI Arghamina | 2 Kali | 33,250,000 | Dinas Kelautan dan Perikanan |

| Kode | | | | | | Urusan/ Bidang Urusan/ Program/ Kegiatan/ Sub Kegiatan | Indikator Program/ Kegiatan/ Sub Kegiatan | Target Akhir Periode RPJMD | Realisasi Capaian RKPD Tahun 2020 | Prakiraan Capaian Target RKPD Tahun 2021 | Capaian Kinerja dan Kerangka Pendanaan | | | | | | Kelompok Sasaran | Prakiraan Maju Rencana Tahun 2023 | | Perangkat Daerah Penanggung Jawab | | | |
|------|----|----|---|---|--|---|---|----------------------------|-----------------------------------|--|--|------------|----------------|-------------|---------------------|--|--------------------------------------|---|---|-----------------------------------|-------------|------------------------------|------------------|
| | | | | | | | | | | | Target 2022 | | Pagu Indikatif | | | Lokasi | | Sumber Dana | Prioritas | | Target | Pagu Indikatif | |
| | | | | | | | | | | | Semula | Menjadi | RKPD 2022 | APBD 2022 | RKPD 2022 Perubahan | | | | Nasional | | | | Daerah |
| | | | | | | | Jumlah penyusunan raperbup perubahan Perbup No. 65 tahun 2018 tentang Petunjuk Pelaksanaan Peraturan Daerah Kabupaten Gunungkidul Nomor 8 Tahun 2012 Tentang Retribusi Tempat Pelelangan Ikan | | | | 0 Raperbup | 0 Raperbup | | | | | | | 0 Raperbup | | | | |
| | | | | | | | Jumlah penyusunan raperda perubahan Perda No. 1 Tahun 2012 tentang Pengelolaan Tempat Pelelangan Ikan | | | | 0 Raperda | 0 Raperda | | | | | | | | 0 Raperda | | | |
| | | | | | | | Jumlah penyusunan raperda perubahan Perda No. 8 Tahun 2012 tentang Retribusi Tempat Pelelangan | | | | 0 Raperda | 0 Raperda | | | | | | | | 0 Raperda | | | |
| 3 | 25 | 3 | 2 | 2 | | Pelayanan Penyelenggaraan Tempat Pelelangan Ikan (TPI) | Jumlah bulan operasionalisasi dan pengelolaan UPT TPI Arghamina | | | | 12 Bulan | 12 Bulan | 281,800,000 | 281,800,000 | 281,800,000 | Kab. Gunungkidul, Semua Kecamatan, Semua Kelurahan | Dana Transfer Umum-Dana Alokasi Umum | Ketahanan Pangan | UPT TPI Arghamina | 12 Bulan | 833,100,000 | Dinas Kelautan dan Perikanan | |
| | | | | | | | Jumlah pengadaan timbangan bebek 25 kg | | | | 3 Unit | 3 Unit | | | | | | | | 3 Unit | | | |
| | | | | | | | Jumlah pengadaan timbangan dudukan 300 kg | | | | 3 Unit | 3 Unit | | | | | | | | 3 Unit | | | |
| | | | | | | | Jumlah pengadaan timbangan dudukan 500 kg | | | | 1 Unit | 1 Unit | | | | | | | | 1 Unit | | | |
| 1 | | | | | | URUSAN PEMERINTAHAN WAJIB YANG BERKAITAN DENGAN PELAYANAN DASAR | | | | | | | | | | | | | | | | | |
| 1 | 3 | | | | | URUSAN PEMERINTAHAN BIDANG PEKERJAAN UMUM DAN PENATAAN RUANG | | | | | | | 1,925,500,000 | 962,750,000 | 962,750,000 | | | | | | 962,750,000 | | |
| 1 | 3 | 13 | | | | PROGRAM PENYELENGGARAAN KEISTIMEWAAN YOGYAKARTA URUSAN TATA RUANG | Persentase layanan Penyelenggaraan Keistimewaan Yogyakarta Urusan Tata Ruang yang terlaksana | Persen | | Persen | 100 Persen | 100 Persen | 1,925,500,000 | 962,750,000 | 962,750,000 | | | | | 100 Persen | 962,750,000 | | |
| 1 | 3 | 13 | 2 | | | Pemanfaatan Ruang Satuan Ruang Strategis Kasultanan dan Kadipaten | Jumlah lokasi pengadaan sarana dan prasarana pendukung Pariwisata | Lokasi | | Lokasi | 100 persen | 1 Lokasi | 1,925,500,000 | 962,750,000 | 962,750,000 | | | | | 1 Lokasi | 962,750,000 | | |
| 1 | 3 | 13 | 2 | 3 | | Pemanfaatan Ruang Satuan Ruang Strategis Karst Gunung Sewu | Rersediannya lahan Penambahan Area Parkir Gunung Api Purba Nglanggerang | | | | 2000 M2 | 2000 M2 | 1,925,500,000 | 962,750,000 | 962,750,000 | Kab. Gunungkidul, Patuk, Nglanggeran | Dana Keistimewaan DIY | Memperkuat Ketahanan Ekonomi Untuk Pertumbuhan Yang Berkualitas dan Berkeadilan | Ekonomi : UMKM, Investasi, dan Pariwisata | masyarakat | 2000 M2 | 962,750,000 | Dinas Pariwisata |

| Kode | | | | | Urusan/ Bidang Urusan/ Program/ Kegiatan/ Sub Kegiatan | Indikator Program/ Kegiatan/ Sub Kegiatan | Target Akhir Periode RPJMD | Realisasi Capaian RKPD Tahun 2020 | Prakiraan Capaian Target RKPD Tahun 2021 | Capaian Kinerja dan Kerangka Pendanaan | | | | | | | | Kelompok Sasaran | Prakiraan Maju Rencana Tahun 2023 | | Perangkat Daerah Penanggung Jawab | |
|------|----|---|-----|----|---|---|-------------------------------------|--|--|--|-------------|----------------|---------------|---------------------|---|--|--|--|-----------------------------------|----------------|--|------------------|
| | | | | | | | | | | Target 2022 | | Pagu Indikatif | | | Lokasi | Sumber Dana | Prioritas | | Target | Pagu Indikatif | | |
| | | | | | | | | | | Semula | Menjadi | RKPD 2022 | APBD 2022 | RKPD 2022 Perubahan | | | Nasional | | | | | Daerah |
| | | | | | | | | | | | | | | | | Ekonomi : UMKM, Investasi, dan Pariwisata | | | | | | |
| 2 | | | | | URUSAN PEMERINTAHAN WAJIB YANG TIDAK BERKAITAN DENGAN PELAYANAN DASAR | | | | | | | | | | | | | | | | | |
| 2 | 22 | | | | URUSAN PEMERINTAHAN BIDANG KEBUDAYAAN | | | | | | 250,000,000 | 250,000,000 | 250,000,000 | | | | | | 302,000,000 | | | |
| 2 | 22 | | 8 | | PROGRAM PENYELENGGARAAN KEISTIMEWAAN YOGYAKARTA URUSAN KEBUDAYAAN | Persentase layanan Penyelenggaraan Keistimewaan Yogyakarta Urusan Kebudayaan yang terlaksana | Persen | | Persen | 100 Persen | 100 Persen | 250,000,000 | 250,000,000 | 250,000,000 | | | | | 100 Persen | 302,000,000 | | |
| 2 | 22 | 8 | 2.1 | | Pengembangan Kearifan Lokal dan Potensi Budaya | Jumlah even wisata budaya yang terselenggara | Kali | | Kali | 100 persen | 2 Kali | 250,000,000 | 250,000,000 | 250,000,000 | | | | | 2 Kali | 250,000,000 | | |
| 2 | 22 | 8 | 2.1 | 2 | Pengembangan Atraksi Wisata Budaya | Atraksi wisata di Destinasi Wisata | | | | 2 kali | 2 Even | 250,000,000 | 250,000,000 | 250,000,000 | Kab. Gunungkidul, Wonosari, Kepek | Dana Keistimewaan DIY | Meningkatkan Sumber Daya Manusia Yang Berkualitas Dan Berdaya Sainq | Ekonomi : UMKM, Investasi, dan Pariwisata | Wisatawan | 2 Even | 250,000,000 | Dinas Pariwisata |
| 2 | 22 | 8 | 2.1 | | Adat, Seni, Tradisi dan Lembaga Budaya | | | | | | | 0 | 0 | 0 | | | | | | | 52,000,000 | |
| 2 | 22 | 8 | 2.1 | 19 | Peningkatan Lembaga Wisata Budaya | | | | | | | 0 | 0 | 0 | Kab. Gunungkidul, Wonosari, Kepek | Dana Keistimewaan DIY | | Ekonomi : UMKM, Investasi, dan Pariwisata | | | 52,000,000 | Dinas Pariwisata |
| 3 | | | | | URUSAN PEMERINTAHAN PILIHAN | | | | | | | | | | | | | | | | | |
| 3 | 26 | | | | URUSAN PEMERINTAHAN BIDANG PARIWISATA | | | | | | | 12,479,719,773 | 9,671,261,445 | 9,860,366,269 | | | | | | | 11,471,041,255 | |
| 3 | 26 | 1 | | | PROGRAM PENUNJANG URUSAN PEMERINTAHAN DAERAH KABUPATEN/KOTA | Persentase Penunjang urusan Pemerintahan Daerah Kabupaten/ Kota terlaksana dengan baik | Persen | | Persen | 100 Persen | 100 Persen | 6,240,330,875 | 6,151,858,875 | 6,205,242,699 | | | | | | 100 Persen | 6,509,765,357 | |
| 3 | 26 | 1 | 2 | | Perencanaan, Penganggaran, dan Evaluasi Kinerja Perangkat Daerah | Jumlah Dokumen Perencanaan, Penganggaran, dan Evaluasi Kinerja Perangkat Daerah yang tersusun tepat waktu | Dokumen | | Dokumen | 100 persen | 49 Dokumen | 114,650,000 | 82,900,000 | 82,900,000 | | | | | | 49 Dokumen | 47,700,000 | |
| 3 | 26 | 1 | 2 | 1 | Penyusunan Dokumen Perencanaan Perangkat Daerah | Jumlah Dokumen Perubahan Renja PD yang disusun | | | | 1 Dokumen | 1 Dokumen | 31,000,000 | 31,000,000 | 31,000,000 | Kab. Gunungkidul, Wonosari, Kepek | Dana Transfer Umum- Dana Alokasi Umum | Memperkuat Infrastruktur Untuk Mendukung Pengembangan Ekonomi Dan Pelayanan Dasar | Ekonomi : UMKM, Investasi, dan Pariwisata | ASN Dinas Partiwisata | 1 Dokumen | 34,500,000 | Dinas Pariwisata |

| Kode | | | | | | Urusan/ Bidang Urusan/ Program/ Kegiatan/ Sub Kegiatan | Indikator Program/ Kegiatan/ Sub Kegiatan | Target Akhir Periode RPJMD | Realisasi Capaian RKPD Tahun 2020 | Prakiraan Capaian Target RKPD Tahun 2021 | Capaian Kinerja dan Kerangka Pendanaan | | | | | | | | Kelompok Sasaran | Prakiraan Maju Rencana Tahun 2023 | | Perangkat Daerah Penanggung Jawab | | |
|------|----|---|---|---|--|--|--|-------------------------------------|--|--|--|------------|----------------|------------|---------------------|---|--|--|--|-----------------------------------|-----------|--|------------------|--|
| | | | | | | | | | | | Target 2022 | | Pagu Indikatif | | | Lokasi | Sumber Dana | Prioritas | | | | | | |
| | | | | | | | | | | | Semula | Menjadi | RKPD 2022 | APBD 2022 | RKPD 2022 Perubahan | | | Nasional | | Daerah | Target | | Pagu Indikatif | |
| | | | | | | | Jumlah Dokumen Perubahan Renstra PD yang disusun | | | | 1 Dokumen | 1 Dokumen | | | | | | | | | | 1 Dokumen | | |
| | | | | | | | Jumlah Dokumen Renja PD yang disusun | | | | 1 Dokumen | 1 Dokumen | | | | | | | | | | 1 Dokumen | | |
| | | | | | | | Jumlah Forum PD yang terselenggara | | | | 1 kali | 1 kali | | | | | | | | | | 1 kali | | |
| 3 | 26 | 1 | 2 | 2 | | Koordinasi dan Penyusunan Dokumen RKA-SKPD | Jumlah Dokumen Rencana Kerja dan Anggaran (RKA) yang disusun | | | | 1 dokumen | 1 dokumen | 1,255,000 | 1,255,000 | 1,255,000 | Kab. Gunungkidul, Wonosari, Kepek | Dana Transfer Umum- Dana Alokasi Umum | Memperkuat Infrastruktur Untuk Mendukung Pengembangan Ekonomi Dan Pelayanan Dasar | Penanggulanga n Kemiskinan | ASN Dinas Partiwisata | 1 dokumen | 1,700,000 | Dinas Pariwisata | |
| 3 | 26 | 1 | 2 | 3 | | Koordinasi dan Penyusunan Dokumen Perubahan RKA-SKPD | Jumlah Dokumen Rencana Kerja dan Anggaran (RKA) Perubahan yang disusun | | | | 1 Dokumen | 1 Dokumen | 555,000 | 555,000 | 555,000 | Kab. Gunungkidul, Wonosari, Kepek | Dana Transfer Umum- Dana Alokasi Umum | Memperkuat Infrastruktur Untuk Mendukung Pengembangan Ekonomi Dan Pelayanan Dasar | Ekonomi : UMKM, Investasi, dan Pariwisata | ASN Dinas Partiwisata | 1 Dokumen | 900,000 | Dinas Pariwisata | |
| 3 | 26 | 1 | 2 | 4 | | Koordinasi dan Penyusunan DPA-SKPD | Jumlah Dokumen Pelaksanaan Anggaran (DPA) yang disusun | | | | 1 Dokumen | 1 Dokumen | 635,000 | 635,000 | 635,000 | Kab. Gunungkidul, Wonosari, Kepek | Dana Transfer Umum- Dana Alokasi Umum | Memperkuat Infrastruktur Untuk Mendukung Pengembangan Ekonomi Dan Pelayanan Dasar | Ekonomi : UMKM, Investasi, dan Pariwisata | ASN Dinas Partiwisata | 1 Dokumen | 800,000 | Dinas Pariwisata | |
| | | | | | | | Jumlah Dokumen Perjanjian Kinerja yang disusun | | | | 1 Dokumen | 1 Dokumen | | | | | | | | | | 1 Dokumen | | |
| | | | | | | | Jumlah Dokumen Rencana Operasional Pelaksanaan Kegiatan (ROPK) yang disusun | | | | 1 Dokumen | 1 Dokumen | | | | | | | | | | 1 Dokumen | | |
| 3 | 26 | 1 | 2 | 5 | | Koordinasi dan Penyusunan Perubahan DPA-SKPD | Jumlah Dokumen Pelaksanaan Perubahan Anggaran (DPPA) yang disusun | | | | 1 Dokumen | 1 Dokumen | 555,000 | 555,000 | 555,000 | Kab. Gunungkidul, Wonosari, Kepek | Dana Transfer Umum- Dana Alokasi Umum | Memperkuat Infrastruktur Untuk Mendukung Pengembangan Ekonomi Dan Pelayanan Dasar | Ekonomi : UMKM, Investasi, dan Pariwisata | ASN Dinas Partiwisata | 1 Dokumen | 800,000 | Dinas Pariwisata | |
| | | | | | | | Jumlah Dokumen Perjanjian Kinerja Perubahan yang disusun | | | | 1 Dokumen | 1 Dokumen | | | | | | | | | | 1 Dokumen | | |
| 3 | 26 | 1 | 2 | 7 | | Evaluasi Kinerja Perangkat Daerah | Jumlah Dokumen Evaluasi Kinerja PD yang disusun | | | | 4 Dokumen | 4 Dokumen | 80,650,000 | 48,900,000 | 48,900,000 | Kab. Gunungkidul, Wonosari, Kepek | Dana Transfer Umum- Dana Alokasi Umum | Memperkuat Infrastruktur Untuk Mendukung Pengembangan Ekonomi Dan Pelayanan Dasar | Ekonomi : UMKM, Investasi, dan Pariwisata | ASN Dinas Partiwisata | 4 Dokumen | 9,000,000 | Dinas Pariwisata | |
| | | | | | | | Jumlah Dokumen Laporan Kinerja Intansi Pemerintah (LKJIP) yang disusun | | | | 1 Dokumen | 1 Dokumen | | | | | | | | | | 1 Dokumen | | |
| | | | | | | | Jumlah Dokumen Pengendalian Program/Kegiatan/Sub Kegiatan (TEPRA) yang disusun | | | | 12 Dokumen | 12 Dokumen | | | | | | | | | | 12 Dokumen | | |

| Kode | | | | | Urusan/ Bidang Urusan/ Program/ Kegiatan/ Sub Kegiatan | Indikator Program/ Kegiatan/ Sub Kegiatan | Target Akhir Periode RPJMD | Realisasi Capaian RKPD Tahun 2020 | Prakiraan Capaian Target RKPD Tahun 2021 | Capaian Kinerja dan Kerangka Pendanaan | | | | | | | | Kelompok Sasaran | Prakiraan Maju Rencana Tahun 2023 | | Perangkat Daerah Penanggung Jawab | |
|------|----|---|-----|---|---|--|-------------------------------------|--|--|--|-------------|----------------|---------------|---------------------|-----------------------------------|--------------------------------------|---|---|-----------------------------------|----------------|--|------------------|
| | | | | | | | | | | Target 2022 | | Pagu Indikatif | | | Lokasi | Sumber Dana | Prioritas | | Target | Pagu Indikatif | | |
| | | | | | | | | | | Semula | Menjadi | RKPD 2022 | APBD 2022 | RKPD 2022 Perubahan | | | Nasional | | | | | Daerah |
| | | | | | | Jumlah Laporan Penyelenggaraan Pemerintah Daerah (LPPD) yang disusun | | | | 1 Dokumen | 1 Dokumen | | | | | | | | 1 Dokumen | | | |
| | | | | | | Jumlah Penyusunan Buku Profil Pariwisata | | | | 20 Exemplar | 20 Exemplar | | | | | | | | 20 Exemplar | | | |
| 3 | 26 | 1 | 2 | | Administrasi Keuangan Perangkat Daerah | Jumlah Dokumen Laporan keuangan yang disusun tepat waktu | Dokumen | | Dokumen | 100 persen | 30 Dokumen | 5,104,120,875 | 5,052,573,855 | 5,117,233,699 | | | | | 30 Dokumen | 5,379,265,357 | | |
| 3 | 26 | 1 | 2 | 1 | Penyediaan Gaji dan Tunjangan ASN | Jumlah bulan terfasilitasi gaji dan tunjangan ASN | | | | 14 bulan | 14 bulan | 5,026,870,875 | 4,975,323,855 | 5,039,983,699 | Kab. Gunungkidul, Wonosari, Kepek | Dana Transfer Umum-Dana Alokasi Umum | Memperkuat Infrastruktur Untuk Mendukung Pengembangan Ekonomi Dan Pelayanan Dasar | Ekonomi : UMKM, Investasi, dan Pariwisata | ASN Dinas Pariwisata | 14 bulan | 5,299,465,357 | Dinas Pariwisata |
| 3 | 26 | 1 | 2 | 5 | Koordinasi dan Penyusunan Laporan Keuangan Akhir Tahun SKPD | Jumlah Dokumen Laporan Keuangan yang disusun | | | | 1 dokumen | 1 dokumen | 2,500,000 | 2,500,000 | 2,500,000 | Kab. Gunungkidul, Wonosari, Kepek | Dana Transfer Umum-Dana Alokasi Umum | Memperkuat Infrastruktur Untuk Mendukung Pengembangan Ekonomi Dan Pelayanan Dasar | Ekonomi : UMKM, Investasi, dan Pariwisata | ASN Dinas Pariwisata | 1 dokumen | 3,000,000 | Dinas Pariwisata |
| 3 | 26 | 1 | 2 | 7 | Koordinasi dan Penyusunan Laporan Keuangan Bulanan/Triwulanan/Semesteran SKPD | Jumlah Dokumen Laporan bulanan yang disusun | | | | 12 dokumen | 12 dokumen | 74,000,000 | 74,000,000 | 74,000,000 | Kab. Gunungkidul, Wonosari, Kepek | Dana Transfer Umum-Dana Alokasi Umum | Memperkuat Infrastruktur Untuk Mendukung Pengembangan Ekonomi Dan Pelayanan Dasar | Ekonomi : UMKM, Investasi, dan Pariwisata | ASN Dinas Pariwisata | 12 dokumen | 76,000,000 | Dinas Pariwisata |
| | | | | | | Jumlah Dokumen Laporan Keuangan Semesteran yang disusun | | | | 2 dokumen | 2 dokumen | | | | | | | | 2 dokumen | | | |
| 3 | 26 | 1 | 2 | 8 | Penyusunan Pelaporan dan Analisis Prognosis Realisasi Anggaran | Jumlah Dokumen Prognosis yang disusun | | | | 1 dokumen | 1 dokumen | 750,000 | 750,000 | 750,000 | Kab. Gunungkidul, Wonosari, Kepek | Dana Transfer Umum-Dana Alokasi Umum | Memperkuat Infrastruktur Untuk Mendukung Pengembangan Ekonomi Dan Pelayanan Dasar | Ekonomi : UMKM, Investasi, dan Pariwisata | ASN Dinas Pariwisata | 1 dokumen | 800,000 | Dinas Pariwisata |
| 3 | 26 | 1 | 2.1 | | Administrasi Kepegawaian Perangkat Daerah | Jumlah orang yang terfasilitasi administrasi kepegawaian | Orang | | Orang | 100 persen | 51 Orang | 31,900,000 | 31,900,000 | 31,900,000 | | | | | 51 Orang | 45,000,000 | | |
| 3 | 26 | 1 | 2.1 | 3 | Pendataan dan Pengolahan Administrasi Kepegawaian | Jumlah ASN yang terfasilitasi | | | | 49 Orang | 51 Orang | 21,900,000 | 21,900,000 | 21,900,000 | Kab. Gunungkidul, Wonosari, Kepek | Dana Transfer Umum-Dana Alokasi Umum | Memperkuat Infrastruktur Untuk Mendukung Pengembangan Ekonomi Dan Pelayanan Dasar | Ekonomi : UMKM, Investasi, dan Pariwisata | ASN Dinas pariwisata | 51 Orang | 35,000,000 | Dinas Pariwisata |
| 3 | 26 | 1 | 2.1 | 9 | Pendidikan dan Pelatihan Pegawai Berdasarkan Tugas dan Fungsi | Jumlah ASN yang mengikuti pendidikan dan pelatihan | | | | 2 Orang | 2 Orang | 10,000,000 | 10,000,000 | 10,000,000 | Kab. Gunungkidul, Wonosari, Kepek | Dana Transfer Umum-Dana Alokasi Umum | Memperkuat Infrastruktur Untuk Mendukung Pengembangan Ekonomi Dan Pelayanan Dasar | Ekonomi : UMKM, Investasi, dan Pariwisata | ASN Dinas pariwisata | 2 Orang | 10,000,000 | Dinas Pariwisata |
| 3 | 26 | 1 | 2.1 | | Administrasi Umum Perangkat Daerah | Jumlah Jenis Layanan Pemenuhan Kebutuhan Administrasi Perkantoran | Layanan | | Layanan | 100 persen | 6 Layanan | 462,660,000 | 462,660,020 | 432,660,000 | | | | | 6 Layanan | 436,300,000 | | |

| Kode | | | | | Urusan/ Bidang Urusan/ Program/ Kegiatan/ Sub Kegiatan | Indikator Program/ Kegiatan/ Sub Kegiatan | Target Akhir Periode RPJMD | Realisasi Capaian RKPD Tahun 2020 | Prakiraan Capaian Target RKPD Tahun 2021 | Capaian Kinerja dan Kerangka Pendanaan | | | | | | | | Kelompok Sasaran | Prakiraan Maju Rencana Tahun 2023 | | Perangkat Daerah Penanggung Jawab | |
|------|----|---|-----|---|--|--|-------------------------------------|--|--|--|----------------------|----------------|-------------|---------------------|-----------------------------------|--------------------------------------|---|---|-----------------------------------|----------------------|--|------------------|
| | | | | | | | | | | Target 2022 | | Pagu Indikatif | | | Lokasi | Sumber Dana | Prioritas | | Target | Pagu Indikatif | | |
| | | | | | | | | | | Semula | Menjadi | RKPD 2022 | APBD 2022 | RKPD 2022 Perubahan | | | Nasional | | | | | Daerah |
| 3 | 26 | 1 | 2.1 | 1 | Penyediaan Komponen Instalasi Listrik/Penerangan Bangunan Kantor | Jumlah komponen listrik yang tersedia | | | | 16 jenis | 16 jenis | 11,000,000 | 11,000,000 | 11,000,000 | Kab. Gunungkidul, Wonosari, Kepek | Dana Transfer Umum-Dana Alokasi Umum | Memperkuat Infrastruktur Untuk Mendukung Pengembangan Ekonomi Dan Pelayanan Dasar | Ekonomi : UMKM, Investasi, dan Pariwisata | ASN Dinas Pariwisata | 16 jenis | 12,000,000 | Dinas Pariwisata |
| 3 | 26 | 1 | 2.1 | 2 | Penyediaan Peralatan dan Perlengkapan Kantor | Jumlah Perlengkapan dan Peralatan Kantor yang tersedia | | | | 45 jenis | 45 jenis | 68,000,000 | 68,000,000 | 68,000,000 | Kab. Gunungkidul, Wonosari, Kepek | Dana Transfer Umum-Dana Alokasi Umum | Memperkuat Infrastruktur Untuk Mendukung Pengembangan Ekonomi Dan Pelayanan Dasar | Ekonomi : UMKM, Investasi, dan Pariwisata | ASN Dinas Pariwisata | 45 jenis | 70,000,000 | Dinas Pariwisata |
| 3 | 26 | 1 | 2.1 | 3 | Penyediaan Peralatan Rumah Tangga | Jumlah paket kerjasama dengan pihak ketiga pengelolaan kebersihan kantor | | | | 1 Paket | 1 Paket | 180,000,000 | 180,000,000 | 180,000,000 | Kab. Gunungkidul, Wonosari, Kepek | Dana Transfer Umum-Dana Alokasi Umum | Memperkuat Infrastruktur Untuk Mendukung Pengembangan Ekonomi Dan Pelayanan Dasar | Ekonomi : UMKM, Investasi, dan Pariwisata | ASN Dinas Pariwisata | 1 Paket | 150,000,000 | Dinas Pariwisata |
| | | | | | | Jumlah Peralatan rumah tangga yang tersedia | | | | 17 jenis | 17 jenis | | | | | | | | | 17 jenis | | |
| 3 | 26 | 1 | 2.1 | 5 | Penyediaan Barang Cetakan dan Penggandaan | Jumlah Barang Cetakan dan Penggandaan yang tersedia | | | | 12 jenis | 12 jenis | 41,500,000 | 41,500,000 | 41,500,000 | Kab. Gunungkidul, Wonosari, Kepek | Dana Transfer Umum-Dana Alokasi Umum | Memperkuat Infrastruktur Untuk Mendukung Pengembangan Ekonomi Dan Pelayanan Dasar | Ekonomi : UMKM, Investasi, dan Pariwisata | ASN Dinas Pariwisata | 12 jenis | 43,000,000 | Dinas Pariwisata |
| 3 | 26 | 1 | 2.1 | 6 | Penyediaan Bahan Bacaan dan Peraturan Perundang-undangan | Jumlah surat kabar yang terbayar | | | | 12 bulan | 12 bulan | 2,160,000 | 2,160,000 | 2,160,000 | Kab. Gunungkidul, Wonosari, Kepek | Dana Transfer Umum-Dana Alokasi Umum | Memperkuat Infrastruktur Untuk Mendukung Pengembangan Ekonomi Dan Pelayanan Dasar | Ekonomi : UMKM, Investasi, dan Pariwisata | ASN Dinas Pariwisata | 12 bulan | 1,300,000 | Dinas Pariwisata |
| 3 | 26 | 1 | 2.1 | 9 | Penyelenggaraan Rapat Koordinasi dan Konsultasi SKPD | Frekuensi Koordinasi dan Konsultasi Dalam dan Luar Daerah | | | | 217 Orang perjalanan | 179 Orang perjalanan | 160,000,000 | 160,000,020 | 130,000,000 | Kab. Gunungkidul, Wonosari, Kepek | Dana Transfer Umum-Dana Alokasi Umum | Memperkuat Infrastruktur Untuk Mendukung Pengembangan Ekonomi Dan Pelayanan Dasar | Ekonomi : UMKM, Investasi, dan Pariwisata | ASN Dinas Pariwisata | 179 Orang perjalanan | 160,000,000 | Dinas Pariwisata |
| | | | | | | Jumlah Penyelenggaraan Rapat Koordinasi | | | | 1150 Orang rapat | 960 Orang rapat | | | | | | | | | 960 Orang rapat | | |
| 3 | 26 | 1 | 2.1 | | Pengadaan Barang Milik Daerah Penunjang Urusan Pemerintah Daerah | Jumlah unit Pengadaan Peralatan kantor | Unit | | Unit | 100 persen | 7 Unit | 45,000,000 | 45,000,000 | 45,000,000 | | | | | | 7 Unit | 60,000,000 | |
| 3 | 26 | 1 | 2.1 | 6 | Pengadaan Peralatan dan Mesin Lainnya | Jumlah Komputer dan laptop yang terbeli | | | | 3 unit | 4 unit | 45,000,000 | 45,000,000 | 45,000,000 | Kab. Gunungkidul, Wonosari, Kepek | Dana Transfer Umum-Dana Alokasi Umum | Memperkuat Ketahanan Ekonomi Untuk Pertumbuhan Yang Berkualitas dan Berkeadilan | Ekonomi : UMKM, Investasi, dan Pariwisata | ASN Dinas Pariwisata | 4 unit | 60,000,000 | Dinas Pariwisata |
| | | | | | | Jumlah Printer yang terbeli | | | | 3 unit | 3 unit | | | | | | | | | 3 unit | | |

| Kode | | | | | | Urusan/ Bidang Urusan/ Program/ Kegiatan/ Sub Kegiatan | Indikator Program/ Kegiatan/ Sub Kegiatan | Target Akhir Periode RPJMD | Realisasi Capaian RKPD Tahun 2020 | Prakiraan Capaian Target RKPD Tahun 2021 | Capaian Kinerja dan Kerangka Pendanaan | | | | | | | | Kelompok Sasaran | Prakiraan Maju Rencana Tahun 2023 | | Perangkat Daerah Penanggung Jawab | |
|------|----|---|-----|---|--|--|---|----------------------------|-----------------------------------|--|--|--------------|----------------|-------------|---------------------|------------------------------------|--------------------------------------|---|---|-----------------------------------|----------------|-----------------------------------|------------------|
| | | | | | | | | | | | Target 2022 | | Pagu Indikatif | | | Lokasi | Sumber Dana | Prioritas | | Target | Pagu Indikatif | | |
| | | | | | | | | | | | Semula | Menjadi | RKPD 2022 | APBD 2022 | RKPD 2022 Perubahan | | | Nasional | | | | | Daerah |
| 3 | 26 | 1 | 2.1 | | | Penyediaan Jasa Penunjang Urusan Pemerintahan Daerah | Jumlah Layanan Jasa Penunjang Urusan Pemerintahan Daerah | Jenis | | Jenis | 100 persen | 2 Jenis | 120,000,000 | 120,000,000 | 138,724,000 | | | | | | 2 Jenis | 160,000,000 | |
| 3 | 26 | 1 | 2.1 | 1 | | Penyediaan Jasa Surat Menyurat | Jumlah bulan terfasilitasinya pengadministrasian surat menyurat | | | | 2 bulan | 2 bulan | 500,000 | 500,000 | 500,000 | Kab. Gunungkidul, Wonosari, Kepek | Dana Transfer Umum-Dana Alokasi Umum | Memperkuat Ketahanan Ekonomi Untuk Pertumbuhan Yang Berkualitas dan Berkeadilan | Ekonomi : UMKM, Investasi, dan Pariwisata | ASN Dinas Pariwisata | 2 bulan | 500,000 | Dinas Pariwisata |
| 3 | 26 | 1 | 2.1 | 2 | | Penyediaan Jasa Komunikasi, Sumber Daya Air dan Listrik | Jumlah meteran, instalasi dan jaringan kabel listrik PLN di pos retribusi yang dipasang | | | | | 2 unit | 119,500,000 | 119,500,000 | 138,224,000 | Kab. Gunungkidul, Wonosari, Kepek | Dana Transfer Umum-Dana Alokasi Umum | Memperkuat Ketahanan Ekonomi Untuk Pertumbuhan Yang Berkualitas dan Berkeadilan | Ekonomi : UMKM, Investasi, dan Pariwisata | ASN Dinas Pariwisata | 2 unit | 159,500,000 | Dinas Pariwisata |
| | | | | | | | Jumlah meteran, instalasi dan jaringan kabel listrik PLN di pos retribusi yang dipindah | | | | | 1 unit | | | | Kab. Gunungkidul, Tepus, Sidoharjo | | | | | 1 unit | | |
| | | | | | | | Jumlah rekening air yang terbayar (10 rekening X 12 Bulan) | | | | 120 rekening | 120 rekening | | | | Kab. Gunungkidul, Tepus, Tepus | | | | | 120 rekening | | |
| | | | | | | | Jumlah rekening listrik yang terbayar (10 rekening X 12 Bulan) | | | | 120 rekening | 120 rekening | | | | | | | | | 120 rekening | | |
| | | | | | | | Jumlah rekening telepon yang terbayar (1 rekening X 12 Bulan) | | | | 12 rekening | 12 rekening | | | | | | | | | 12 rekening | | |
| 3 | 26 | 1 | 2.1 | | | Pemeliharaan Barang Milik Daerah Penunjang Urusan Pemerintahan Daerah | Jumlah unit Pemeliharaan Barang Milik Daerah Penunjang Urusan Pemerintahan Daerah | Unit | | Unit | 100 persen | 197 Unit | 359,000,000 | 353,825,000 | 353,825,000 | | | | | | 197 Unit | 378,000,000 | |
| 3 | 26 | 1 | 2.1 | 1 | | Penyediaan Jasa Pemeliharaan, Biaya Pemeliharaan dan Pajak Kendaraan Perorangan Dinas atau Kendaraan Dinas Jabatan | Jumlah Mobil Dinas yang di pelihara | | | | 5 Unit | 5 Unit | 194,000,000 | 194,000,000 | 194,000,000 | Kab. Gunungkidul, Wonosari, Kepek | Dana Transfer Umum-Dana Alokasi Umum | Memperkuat Infrastruktur Untuk Mendukung Pengembangan Ekonomi Dan Pelayanan Dasar | Ekonomi : UMKM, Investasi, dan Pariwisata | ASN Dinas Pariwisata | 5 Unit | 200,000,000 | Dinas Pariwisata |
| | | | | | | | Jumlah Mobil Dinas yang terbayarkan pajaknya | | | | 5 Unit | 5 Unit | | | | | | | | | 5 Unit | | |
| | | | | | | | Jumlah Motor Dinas yang di pelihara | | | | 19 Unit | 19 Unit | | | | | | | | | 19 Unit | | |
| | | | | | | | Jumlah Motor Dinas yang terbayarkan pajaknya | | | | 19 Unit | 19 Unit | | | | | | | | | 19 Unit | | |
| 3 | 26 | 1 | 2.1 | 6 | | Pemeliharaan Peralatan dan Mesin Lainnya | Jumlah Komputer terfasilitasi Pemeliharaannya | | | | 10 unit | 10 unit | 15,000,000 | 15,000,000 | 15,000,000 | Kab. Gunungkidul, Wonosari, Kepek | Dana Transfer Umum-Dana Alokasi Umum | Memperkuat Infrastruktur Untuk Mendukung Pengembangan Ekonomi Dan Pelayanan Dasar | Ekonomi : UMKM, Investasi, dan Pariwisata | ASN Dinas Pariwisata | 10 unit | 17,000,000 | Dinas Pariwisata |
| | | | | | | | Jumlah Laptop terfasilitasi Pemeliharaannya | | | | 3 unit | 3 unit | | | | | | | | | 3 unit | | |
| | | | | | | | Jumlah Printer terfasilitasi Pemeliharaannya | | | | 9 unit | 9 unit | | | | | | | | | 9 unit | | |

| Kode | | | | | Urusan/ Bidang Urusan/ Program/ Kegiatan/ Sub Kegiatan | Indikator Program/ Kegiatan/ Sub Kegiatan | Target Akhir Periode RPJMD | Realisasi Capaian RKPD Tahun 2020 | Prakiraan Capaian Target RKPD Tahun 2021 | Capaian Kinerja dan Kerangka Pendanaan | | | | | | | Kelompok Sasaran | Prakiraan Maju Rencana Tahun 2023 | | Perangkat Daerah Penanggung Jawab | | |
|------|----|---|-----|----|--|---|----------------------------|-----------------------------------|--|--|----------------------|----------------|---------------|---------------------|--|--|---|---|---------------------------|-----------------------------------|---------------|------------------|
| | | | | | | | | | | Target 2022 | | Pagu Indikatif | | | Lokasi | Sumber Dana | | Prioritas | | | Target | Pagu Indikatif |
| | | | | | | | | | | Semula | Menjadi | RKPD 2022 | APBD 2022 | RKPD 2022 Perubahan | | | | Nasional | Daerah | | | |
| 3 | 26 | 1 | 2.1 | 10 | Pemeliharaan/Rehabilitasi Sarana dan Prasarana Gedung Kantor atau Bangunan Lainnya | Persentase Pemeliharaan/Rehabilitasi Sarana dan Prasarana Gedung Kantor atau Bangunan Lainnya yang terlaksana | | | | 100 persen | 100 persen | 140,000,000 | 134,825,000 | 134,825,000 | Kab. Gunungkidul, Wonosari, Kepek | Dana Transfer Umum-Dana Alokasi Umum | Memperkuat Infrastruktur Untuk Mendukung Pengembangan Ekonomi Dan Pelayanan Dasar | Ekonomi : UMKM, Investasi, dan Pariwisata | ASN Dinas Pariwisata | 100 persen | 150,000,000 | Dinas Pariwisata |
| 3 | 26 | 1 | 2.1 | 11 | Pemeliharaan/Rehabilitasi Sarana dan Prasarana Pendukung Gedung Kantor atau Bangunan Lainnya | Jumlah AC yang terpelihara | | | | 25 unit | 25 unit | 10,000,000 | 10,000,000 | 10,000,000 | Kab. Gunungkidul, Wonosari, Kepek | Dana Transfer Umum-Dana Alokasi Umum | Memperkuat Infrastruktur Untuk Mendukung Pengembangan Ekonomi Dan Pelayanan Dasar | Ekonomi : UMKM, Investasi, dan Pariwisata | ASN Dinas Pariwisata | 25 unit | 11,000,000 | Dinas Pariwisata |
| 3 | 26 | 1 | 2.1 | | Penataan Organisasi | Jumlah Dokumen IKM DP | Dokumen | | Dokumen | 80.6 indeks | 2 Dokumen | 3,000,000 | 3,000,000 | 3,000,000 | | | | | | 2 Dokumen | 3,500,000 | |
| 3 | 26 | 1 | 2.1 | 2 | Fasilitasi Pelayanan Publik dan Tata Laksana | Jumlah dokumen Survei Kepuasan Masyarakat | | | | 2 Dokumen | 2 Dokumen | 3,000,000 | 3,000,000 | 3,000,000 | Kab. Gunungkidul, Wonosari, Kepek | Dana Transfer Umum-Dana Alokasi Umum | Memperkuat Infrastruktur Untuk Mendukung Pengembangan Ekonomi Dan Pelayanan Dasar | Ekonomi : UMKM, Investasi, dan Pariwisata | ASN Dinas Pariwisata | 2 Dokumen | 3,500,000 | Dinas Pariwisata |
| 3 | 26 | 2 | | | PROGRAM PENINGKATAN DAYA TARIK DESTINASI PARIWISATA | Daya Tarik Wisata dengan sarana prasarana lengkap; Pelaku usaha wisata yang terfasilitasi; | Lokasi; Orang | | Lokasi; Orang | 2; 600 Lokasi; Orang | 2; 600 Lokasi; Orang | 4,852,861,758 | 2,287,582,570 | 2,429,781,570 | | | | | | 2; 600 Lokasi; Orang | 3,936,275,898 | |
| 3 | 26 | 2 | 2 | | Pengelolaan Daya Tarik Wisata Kabupaten/Kota | Jumlah layanan Pengembangan Daya Tarik Wisata Kabupaten / kota | Layanan | | Layanan | 100 persen | 1 Layanan | 1,146,760,000 | 1,146,010,000 | 1,261,735,000 | | | | | | 1 Layanan | 1,000,000,000 | |
| 3 | 26 | 2 | 2 | 3 | Pengembangan Daya Tarik Wisata Kabupaten/Kota | Jumlah Pengembangan Obyek dan Daya Tarik Wisata (ODTW) | | | | 100 Persen | 2 ODTW | 1,146,760,000 | 1,146,010,000 | 1,261,735,000 | Kab. Gunungkidul, Wonosari, Kepek | Dana Transfer Umum-Dana Alokasi Umum | Memperkuat Ketahanan Ekonomi Untuk Pertumbuhan Yang Berkualitas dan Berkeadilan | Ekonomi : UMKM, Investasi, dan Pariwisata | wisatawan atau pengunjung | 2 ODTW | 1,000,000,000 | Dinas Pariwisata |
| 3 | 26 | 2 | 2 | | Pengelolaan Destinasi Pariwisata Kabupaten/Kota | Jumlah layanan Pengelolaan Destinasi Pariwisata | Layanan | | Layanan | 100 persen | 3 Layanan | 3,706,101,758 | 1,141,572,570 | 1,168,046,570 | | | | | | 3 Layanan | 2,936,275,898 | |
| 3 | 26 | 2 | 2 | 3 | Pengembangan Destinasi Pariwisata Kabupaten/Kota | Jumlah Pelaku usaha wisata yang terfasilitasi melalui DAK Non Fisik | | | | 80 orang | 0 orang | 246,450,860 | 239,000,000 | | Kab. Gunungkidul, Wonosari, Kepek | DAK Non Fisik-Dana Pelayanan Kepariwisataaan | | Ekonomi : UMKM, Investasi, dan Pariwisata | wisatawan | 0 orang | 0 | Dinas Pariwisata |
| 3 | 26 | 2 | 2 | 4 | Pengadaan/Pemeliharaan/Rehabilitasi Sarana dan Prasarana dalam Pengelolaan Destinasi Pariwisata Kabupaten/Kota | Jumlah Pengadaan/Pemeliharaan/Rehabilitasi Sarana dan Prasarana dalam Pengelolaan Destinasi Pariwisata Kabupaten yang terfasilitasi | | | | 100 persen | 4 Unit | 2,932,150,898 | 499,017,570 | 525,491,570 | Kab. Gunungkidul, Semua Kecamatan, Semua Kelurahan | Dana Transfer Umum-Dana Alokasi Umum | | Ekonomi : UMKM, Investasi, dan Pariwisata | wisatawan | 4 Unit | 2,566,275,898 | Dinas Pariwisata |
| 3 | 26 | 2 | 2 | 6 | Pemberdayaan Masyarakat dalam Pengelolaan Destinasi Pariwisata Kabupaten/Kota | Jumlah Pelaku usaha wisata yang terfasilitasi melalui DAK Non Fisik | | | | | 80 Orang | 527,500,000 | 403,555,000 | 642,555,000 | Kab. Gunungkidul, Semua Kecamatan, Semua Kelurahan | Dana Transfer Umum-Dana Alokasi Umum | | Ekonomi : UMKM, Investasi, dan Pariwisata | wisatawan | 80 Orang | 370,000,000 | Dinas Pariwisata |
| | | | | | | Pelaku Usaha Pariwisata Yang Terfasilitasi | | | | 730 Orang | 730 Orang | | | | | DAK Non Fisik-Dana Pelayanan Kepariwisataaan | | | | 730 Orang | | |

| Kode | | | | | Urusan/ Bidang Urusan/ Program/ Kegiatan/ Sub Kegiatan | Indikator Program/ Kegiatan/ Sub Kegiatan | Target Akhir Periode RPJMD | Realisasi Capaian RKPD Tahun 2020 | Prakiraan Capaian Target RKPD Tahun 2021 | Capaian Kinerja dan Kerangka Pendanaan | | | | | | Kelompok Sasaran | Prakiraan Maju Rencana Tahun 2023 | | Perangkat Daerah Penanggung Jawab | | | |
|------|----|---|---|---|--|---|----------------------------|-----------------------------------|--|--|------------|----------------|-------------|---------------------|-----------------------------------|--------------------------------------|-----------------------------------|---|---------------------------------------|------------|-------------|------------------|
| | | | | | | | | | | Target 2022 | | Pagu Indikatif | | | Lokasi | | Sumber Dana | Prioritas | | | | |
| | | | | | | | | | | Semula | Menjadi | RKPD 2022 | APBD 2022 | RKPD 2022 Perubahan | | | | Nasional | | Daerah | Target | Pagu Indikatif |
| 3 | 26 | 3 | | | PROGRAM PEMASARAN PARIWISATA | Persentase layanan Pemasaran Pariwisata yang terlaksana | Persen | | Persen | 100 Persen | 100 Persen | 465,000,000 | 364,300,000 | 364,300,000 | | | | 100 Persen | 710,000,000 | | | |
| 3 | 26 | 3 | 2 | | Pemasaran Pariwisata Dalam dan Luar Negeri Daya Tarik, Destinasi dan Kawasan Strategis Pariwisata Kabupaten/Kota | Jumlah layanan Pemasaran Pariwisata Dalam dan Luar Negeri Daya Tarik, Destinasi dan Kawasan Strategis Pariwisata Kabupaten/Kota | Layanan | | Layanan | 100 persen | 4 Layanan | 465,000,000 | 364,300,000 | 364,300,000 | | | | 4 Layanan | 710,000,000 | | | |
| 3 | 26 | 3 | 2 | 1 | Penguatan Promosi melalui Media Cetak, Elektronik, dan Media Lainnya Baik Dalam dan Luar Negeri | Jumlah layanan promosi yang diselenggarakan | | | | 39 kali | 39 kali | 115,000,000 | 105,000,000 | 105,000,000 | Kab. Gunungkidul, Wonosari, Kepek | Dana Transfer Umum-Dana Alokasi Umum | | Ekonomi : UMKM, Investasi, dan Pariwisata | Masyarakat luas | 39 kali | 145,000,000 | Dinas Pariwisata |
| 3 | 26 | 3 | 2 | 2 | Fasilitasi Kegiatan Pemasaran Pariwisata Baik Dalam dan Luar Negeri Pariwisata Kabupaten/Kota | Jumlah layanan fasilitasi kegiatan pemasaran yang diselenggarakan | | | | 8 kali | 8 kali | 200,000,000 | 124,300,000 | 124,300,000 | Kab. Gunungkidul, Wonosari, Kepek | Dana Transfer Umum-Dana Alokasi Umum | | Ekonomi : UMKM, Investasi, dan Pariwisata | Masyarakat luas | 8 kali | 350,000,000 | Dinas Pariwisata |
| 3 | 26 | 3 | 2 | 3 | Penyediaan Data dan Penyebaran Informasi Pariwisata Kabupaten/Kota, Baik Dalam dan Luar Negeri | Jumlah jenis penyediaan data dan penyebaran informasi pariwisata yang diselenggarakan | | | | 2 Jenis | 2 Jenis | 90,000,000 | 75,000,000 | 75,000,000 | Kab. Gunungkidul, Wonosari, Kepek | Dana Transfer Umum-Dana Alokasi Umum | | Ekonomi : UMKM, Investasi, dan Pariwisata | Masyarakat luas | 2 Jenis | 125,000,000 | Dinas Pariwisata |
| 3 | 26 | 3 | 2 | 4 | Peningkatan Kerja Sama dan Kemitraan Pariwisata Dalam dan Luar Negeri | Jumlah layanan Peningkatan Kerja Sama dan Kemitraan Pariwisata Dalam dan Luar Negeri yang di laksanakan | | | | 1 kali | 1 kali | 60,000,000 | 60,000,000 | 60,000,000 | Kab. Gunungkidul, Wonosari, Kepek | Dana Transfer Umum-Dana Alokasi Umum | | Ekonomi : UMKM, Investasi, dan Pariwisata | Masyarakat luas | 1 kali | 60,000,000 | Dinas Pariwisata |
| 3 | 26 | 3 | 2 | 5 | Monitoring dan Evaluasi Pengembangan Pemasaran Pariwisata | | | | | | | 0 | 0 | 0 | Kab. Gunungkidul, Wonosari, Kepek | Dana Transfer Umum-Dana Alokasi Umum | | Ekonomi : UMKM, Investasi, dan Pariwisata | Masyarakat luas | | 30,000,000 | Dinas Pariwisata |
| 3 | 26 | 5 | | | PROGRAM PENGEMBANGAN SUMBER DAYA PARIWISATA DAN EKONOMI KREATIF | Jumlah Pelaku dan tenaga kerja Pariwisata dan Ekonomi Kreatif (Parekraf) yang terfasilitasi | Orang | | Orang | 175 Orang | 175 Orang | 921,527,140 | 867,520,000 | 861,042,000 | | | | | | 175 Orang | 315,000,000 | |
| 3 | 26 | 5 | 2 | | Pelaksanaan Peningkatan Kapasitas Sumber Daya Manusia Pariwisata dan Ekonomi Kreatif Tingkat Dasar | Jumlah Pelaku dan tenaga kerja Pariwisata dan Ekonomi Kreatif (Parekraf) yang dibina/dilatih | Orang | | Orang | 100 persen | 330 Orang | 856,127,140 | 802,120,000 | 802,120,000 | | | | | | 330 Orang | 245,000,000 | |
| 3 | 26 | 5 | 2 | 1 | Pengembangan Kompetensi SDM Pariwisata dan Ekonomi Kreatif Tingkat Dasar | Persentase SDM Ekraf yang mengikuti pelatihan pengembangan kompetensi dasar Ekraft | | | | 100 Persen | 100 Persen | 459,676,284 | 431,965,000 | 73,440,000 | Kab. Gunungkidul, Wonosari, Kepek | Dana Transfer Umum-Dana Alokasi Umum | | Ekonomi : UMKM, Investasi, dan Pariwisata | Kelompok masyarakat pelaku Pariwisata | 100 Persen | 90,000,000 | Dinas Pariwisata |
| | | | | | | | | | | | | | | | | | | Ekonomi : UMKM, Investasi, dan Pariwisata | | | | |

| Kode | | | | | Urusan/ Bidang Urusan/ Program/ Kegiatan/ Sub Kegiatan | Indikator Program/ Kegiatan/ Sub Kegiatan | Target Akhir Periode RPJMD | Realisasi Capaian RKPD Tahun 2020 | Prakiraan Capaian Target RKPD Tahun 2021 | Capaian Kinerja dan Kerangka Pendanaan | | | | | | | Kelompok Sasaran | Prakiraan Maju Rencana Tahun 2023 | | Perangkat Daerah Penanggung Jawab | | |
|------|----|---|---|---|---|--|----------------------------|-----------------------------------|--|--|------------|----------------|----------------|---------------------|--|---|---|---|------------------------------|-----------------------------------|------------------|--------------------------------------|
| | | | | | | | | | | Target 2022 | | Pagu Indikatif | | | Lokasi | Sumber Dana | | Prioritas | | | Target | Pagu Indikatif |
| | | | | | | | | | | Semula | Menjadi | RKPD 2022 | APBD 2022 | RKPD 2022 Perubahan | | | | Nasional | Daerah | | | |
| 3 | 26 | 5 | 2 | 2 | Peningkatan Peran Serta Masyarakat dalam Pengembangan Kemitraan Pariwisata | Jumlah Pelaku usaha wisata yang terfasilitasi melalui DAK Non Fisik | | | | 80 orang | 200 orang | 246,450,856 | 239,000,000 | 597,525,000 | Kab. Gunungkidul, Wonosari, Kepek | DAK Non Fisik-Dana Pelayanan Kepariwisataan | Ekonomi : UMKM, Investasi, dan Pariwisata | Kelompok masyarakat pelaku Pariwisata | 200 orang | 0 | Dinas Pariwisata | |
| 3 | 26 | 5 | 2 | 3 | Pelatihan Dasar SDM Kepariwisataan bagi Masyarakat, Guru dan Pelajar (Mahasiswa dan/atau Siswa) | Jumlah Pelaku pariwisata yang mengikuti Pelatihan Dasar SDM Kepariwisataan | | | | 75 Orang | 75 Orang | 80,000,000 | 61,155,000 | 61,155,000 | Kab. Gunungkidul, Wonosari, Kepek | Dana Transfer Umum-Dana Alokasi Umum | Ekonomi : UMKM, Investasi, dan Pariwisata | Kelompok masyarakat pelaku Pariwisata | 75 Orang | 80,000,000 | Dinas Pariwisata | |
| 3 | 26 | 5 | 2 | 4 | Sertifikasi Kompetensi Bagi Tenaga Kerja bidang Pariwisata | Jumlah tenaga kerja pariwisata yang memiliki sertifikat kompetensi | | | | 30 Orang | 30 Orang | 70,000,000 | 70,000,000 | 70,000,000 | Kab. Gunungkidul, Wonosari, Wonosari | Dana Transfer Umum-Dana Alokasi Umum | Ekonomi : UMKM, Investasi, dan Pariwisata | Kelompok masyarakat pelaku Pariwisata | 30 Orang | 75,000,000 | Dinas Pariwisata | |
| 3 | 26 | 5 | 2 | | Pengembangan Kapasitas Pelaku Ekonomi Kreatif | Jumlah layanan Pengembangan Kapasitas Pelaku Ekonomi Kreatif | Layanan | | Layanan | 100 persen | 2 Layanan | 65,400,000 | 65,400,000 | 58,922,000 | | | | | 2 Layanan | 70,000,000 | | |
| 3 | 26 | 5 | 2 | 1 | Pelatihan, Bimbingan Teknis, dan Pendampingan Ekonomi Kreatif | Jumlah pelaku ekonomi kreatif yang mengikuti bimbingan teknis dan pendampingan ekonomi kreatif | | | | 10 Orang | 10 Orang | 35,400,000 | 35,400,000 | 35,400,000 | Kab. Gunungkidul, Wonosari, Kepek | Dana Transfer Umum-Dana Alokasi Umum | Memperkuat Ketahanan Ekonomi Untuk Pertumbuhan Yang Berkualitas dan Berkeadilan | Ekonomi : UMKM, Investasi, dan Pariwisata | Pelaku usaha ekonomi kreatif | 10 Orang | 40,000,000 | Dinas Pariwisata |
| 3 | 26 | 5 | 2 | 3 | Standarisasi Usaha dan Sertifikasi Profesi di Bidang Ekonomi Kreatif | Jumlah pelaku ekonomi kreatif yang memiliki sertifikat kompetensi | | | | 5 Orang | 5 Orang | 30,000,000 | 30,000,000 | 23,522,000 | Kab. Gunungkidul, Wonosari, Kepek | Dana Transfer Umum-Dana Alokasi Umum | Memperkuat Ketahanan Ekonomi Untuk Pertumbuhan Yang Berkualitas dan Berkeadilan | Ekonomi : UMKM, Investasi, dan Pariwisata | Pelaku usaha ekonomi kreatif | 5 Orang | 30,000,000 | Dinas Pariwisata |
| 3 | | | | | URUSAN PEMERINTAHAN PILIHAN | | | | | | | | | | | | | | | | | |
| 3 | 27 | | | | URUSAN PEMERINTAHAN BIDANG PERTANIAN | | | | | | | 9,025,980,277 | 15,502,430,397 | 15,846,371,916 | | | | | | 9,282,499,128 | | |
| 3 | 27 | 1 | | | PROGRAM PENUNJANG URUSAN PEMERINTAHAN DAERAH KABUPATEN/KOTA | Persentase pemenuhan penunjang urusan pemerintah daerah kabupaten terlaksana dengan baik | persen | | persen | | 100 persen | 6,926,921,197 | 6,927,881,197 | 6,741,062,716 | | | | | | 100 persen | 7,623,534,140 | |
| 3 | 27 | 1 | 2 | | Perencanaan, Penganggaran, dan Evaluasi Kinerja Perangkat Daerah | Jumlah dokumen perencanaan, penganggaran dan evaluasi yang tersusun | jenis | | jenis | | 13 jenis | 20,350,000 | 20,350,000 | 22,275,000 | | | | | | 13 jenis | 22,385,000 | |
| 3 | 27 | 1 | 2 | 1 | Penyusunan Dokumen Perencanaan Perangkat Daerah | Jumlah draft Renstra 2021-2024 | | | | 1 dokumen | 0 dokumen | 10,150,000 | 10,150,000 | 10,150,000 | Kab. Gunungkidul, Semua Kecamatan, Semua Kelurahan | Dana Transfer Umum-Dana Alokasi Umum | Memperkuat Ketahanan Ekonomi Untuk Pertumbuhan Yang Berkualitas dan Berkeadilan | Ekonomi : UMKM, Investasi, dan Pariwisata | ASN, masyarakat | 0 dokumen | 11,165,000 | Dinas Peternakan dan Kesehatan Hewan |
| | | | | | | jumlah draft review Renstra 2021-2026 | | | | | 1 dokumen | | | | | | | | | 1 dokumen | | |
| | | | | | | Jumlah Forum PD yang terlaksana | | | | 1 kali | 1 kali | | | | | | | | | 1 kali | | |
| | | | | | | Jumlah renja dan renja perubahan | | | | 2 dokumen | 2 dokumen | | | | | | | | | 2 dokumen | | |

| Kode | | | | | Urusan/ Bidang Urusan/ Program/ Kegiatan/ Sub Kegiatan | Indikator Program/ Kegiatan/ Sub Kegiatan | Target Akhir Periode RPJMD | Realisasi Capaian RKPD Tahun 2020 | Prakiraan Capaian Target RKPD Tahun 2021 | Capaian Kinerja dan Kerangka Pendanaan | | | | | | | | Kelompok Sasaran | Prakiraan Maju Rencana Tahun 2023 | | Perangkat Daerah Penanggung Jawab | | |
|------|----|---|---|---|---|---|-------------------------------------|--|--|--|------------|----------------|---------------|---------------------|--|--|--|--|-----------------------------------|----------------|--|--|--|
| | | | | | | | | | | Target 2022 | | Pagu Indikatif | | | Lokasi | Sumber Dana | Prioritas | | Target | Pagu Indikatif | | | |
| | | | | | | | | | | Semula | Menjadi | RKPD 2022 | APBD 2022 | RKPD 2022 Perubahan | | | Nasional | | | | | Daerah | |
| 3 | 27 | 1 | 2 | 2 | Koordinasi dan Penyusunan Dokumen RKA-SKPD | Jumlah dokumen RKA | | | | 1 dokumen | 1 dokumen | 550,000 | 550,000 | 550,000 | Kab. Gunungkidul, Semua Kecamatan, Semua Kelurahan | Dana Transfer Umum- Dana Alokasi Umum | Memperkuat Ketahanan Ekonomi Untuk Pertumbuhan Yang Berkualitas dan Berkeadilan | Ekonomi : UMKM, Investasi, dan Pariwisata | ASN, masyarakat | 1 dokumen | 605,000 | Dinas Pternakan dan Kesehatan Hewan | |
| 3 | 27 | 1 | 2 | 3 | Koordinasi dan Penyusunan Dokumen Perubahan RKA-SKPD | Jumlah dokumen RKA Perubahan | | | | 1 dokumen | 1 dokumen | 550,000 | 550,000 | 1,510,000 | Kab. Gunungkidul, Semua Kecamatan, Semua Kelurahan | Dana Transfer Umum- Dana Alokasi Umum | Memperkuat Ketahanan Ekonomi Untuk Pertumbuhan Yang Berkualitas dan Berkeadilan | Ekonomi : UMKM, Investasi, dan Pariwisata | ASN, masyarakat | 1 dokumen | 605,000 | Dinas Pternakan dan Kesehatan Hewan | |
| 3 | 27 | 1 | 2 | 4 | Koordinasi dan Penyusunan DPA-SKPD | Jumlah dokumen DPA | | | | 1 dokumen | 1 dokumen | 550,000 | 550,000 | 550,000 | Kab. Gunungkidul, Semua Kecamatan, Semua Kelurahan | Dana Transfer Umum- Dana Alokasi Umum | Memperkuat Ketahanan Ekonomi Untuk Pertumbuhan Yang Berkualitas dan Berkeadilan | Ekonomi : UMKM, Investasi, dan Pariwisata | ASN, masyarakat | 1 dokumen | 605,000 | Dinas Pternakan dan Kesehatan Hewan | |
| | | | | | | Perjanjian kinerja yang tersusun | | | | 1 dokumen | 1 dokumen | | | | | | | | | | 1 dokumen | | |
| | | | | | | ROPK yang tersusun | | | | 1 dokumen | 0 dokumen | | | | | | | | | | 0 dokumen | | |
| 3 | 27 | 1 | 2 | 5 | Koordinasi dan Penyusunan Perubahan DPA-SKPD | Jumlah dokumen Perubahan DPA | | | | 1 dokumen | 1 dokumen | 550,000 | 550,000 | 1,515,000 | Kab. Gunungkidul, Semua Kecamatan, Semua Kelurahan | Dana Transfer Umum- Dana Alokasi Umum | Memperkuat Ketahanan Ekonomi Untuk Pertumbuhan Yang Berkualitas dan Berkeadilan | Ekonomi : UMKM, Investasi, dan Pariwisata | ASN, masyarakat | 1 dokumen | 605,000 | Dinas Pternakan dan Kesehatan Hewan | |
| | | | | | | Perubahan Perjanjian Kinerja yang tersusun | | | | 1 dokumen | 1 dokumen | | | | | | | | | | 1 dokumen | | |
| 3 | 27 | 1 | 2 | 7 | Evaluasi Kinerja Perangkat Daerah | Jumlah dokumen LKJIP | | | | 1 dokumen | 0 dokumen | 8,000,000 | 8,000,000 | 8,000,000 | Kab. Gunungkidul, Semua Kecamatan, Semua Kelurahan | Dana Transfer Umum- Dana Alokasi Umum | Memperkuat Ketahanan Ekonomi Untuk Pertumbuhan Yang Berkualitas dan Berkeadilan | Ekonomi : UMKM, Investasi, dan Pariwisata | ASN, masyarakat | 0 dokumen | 8,800,000 | Dinas Pternakan dan Kesehatan Hewan | |
| | | | | | | Jumlah laporan capaian kinerja dan realisasi kinerja PD | | | | 12 laporan | 12 laporan | | | | | | | | | | 12 laporan | | |
| | | | | | | Jumlah laporan evaluasi RKPD | | | | 4 laporan | 4 laporan | | | | | | | | | | 4 laporan | | |
| 3 | 27 | 1 | 2 | | Administrasi Keuangan Perangkat Daerah | Jumlah laporan keuangan tersusun | jenis | | jenis | | 3 jenis | 6,179,358,197 | 6,179,358,197 | 5,990,614,716 | | | | | | | 3 jenis | 6,801,214,840 | |
| 3 | 27 | 1 | 2 | 1 | Penyediaan Gaji dan Tunjangan ASN | penyediaan gaji dan tunjangan ASN | | | | 14 bulan | 14 bulan | 6,166,358,197 | 6,166,358,197 | 5,979,539,716 | Kab. Gunungkidul, Semua Kecamatan, Semua Kelurahan | Dana Transfer Umum- Dana Alokasi Umum | Memperkuat Ketahanan Ekonomi Untuk Pertumbuhan Yang Berkualitas dan Berkeadilan | Ekonomi : UMKM, Investasi, dan Pariwisata | ASN | 14 bulan | 6,786,914,840 | Dinas Pternakan dan Kesehatan Hewan | |
| 3 | 27 | 1 | 2 | 5 | Koordinasi dan Penyusunan Laporan Keuangan Akhir Tahun SKPD | Jumlah dokumen laporan keuangan akhir tahun | | | | 1 dokumen | 0 dokumen | 3,000,000 | 3,000,000 | | Kab. Gunungkidul, Semua Kecamatan, Semua Kelurahan | Dana Transfer Umum- Dana Alokasi Umum | Memperkuat Ketahanan Ekonomi Untuk Pertumbuhan Yang Berkualitas dan Berkeadilan | Ekonomi : UMKM, Investasi, dan Pariwisata | ASN | 0 dokumen | 3,300,000 | Dinas Pternakan dan Kesehatan Hewan | |
| 3 | 27 | 1 | 2 | 7 | Koordinasi dan Penyusunan Laporan Keuangan Bulanan/Triwulanan/Sem esteran SKPD | Jumlah dokumen laporan keuangan bulanan dan semesteran | | | | 14 laporan | 14 laporan | 10,000,000 | 10,000,000 | 11,075,000 | Kab. Gunungkidul, Semua Kecamatan, Semua Kelurahan | Dana Transfer Umum- Dana Alokasi Umum | Memperkuat Ketahanan Ekonomi Untuk Pertumbuhan Yang Berkualitas dan Berkeadilan | Ekonomi : UMKM, Investasi, dan Pariwisata | ASN | 14 laporan | 11,000,000 | Dinas Pternakan dan Kesehatan Hewan | |

| Kode | | | | | Urusan/ Bidang Urusan/ Program/ Kegiatan/ Sub Kegiatan | Indikator Program/ Kegiatan/ Sub Kegiatan | Target Akhir Periode RPJMD | Realisasi Capaian RKPD Tahun 2020 | Prakiraan Capaian Target RKPD Tahun 2021 | Capaian Kinerja dan Kerangka Pendanaan | | | | | | | | Kelompok Sasaran | Prakiraan Maju Rencana Tahun 2023 | | Perangkat Daerah Penanggung Jawab | |
|------|----|---|-----|---|--|--|-------------------------------------|--|--|--|------------|----------------|-------------|---------------------|--|---------------------------------------|---|---|-----------------------------------|----------------|--|--------------------------------------|
| | | | | | | | | | | Target 2022 | | Pagu Indikatif | | | Lokasi | Sumber Dana | Prioritas | | Target | Pagu Indikatif | | |
| | | | | | | | | | | Semula | Menjadi | RKPD 2022 | APBD 2022 | RKPD 2022 Perubahan | | | Nasional | | | | | Daerah |
| 3 | 27 | 1 | 2.1 | | Administrasi Kepegawaian Perangkat Daerah | Jumlah ASN yang terfasilitasi | ASN | | ASN | 80 ASN | 80 ASN | 9,600,000 | 9,600,000 | 4,100,000 | | | | | 80 ASN | 10,560,000 | | |
| 3 | 27 | 1 | 2.1 | 3 | Pendataan dan Pengolahan Administrasi Kepegawaian | Jumlah ASN yang terfasilitasi | | | | 80 ASN | 80 ASN | 1,600,000 | 1,600,000 | 1,600,000 | Kab. Gunungkidul, Semua Kecamatan, Semua Kelurahan | Dana Transfer Umum- Dana Alokasi Umum | Memperkuat Ketahanan Ekonomi Untuk Pertumbuhan Yang Berkualitas dan Berkeadilan | Ekonomi : UMKM, Investasi, dan Pariwisata | ASN, THL | 80 ASN | 1,760,000 | Dinas Peternakan dan Kesehatan Hewan |
| 3 | 27 | 1 | 2.1 | 9 | Pendidikan dan Pelatihan Pegawai Berdasarkan Tugas dan Fungsi | Jumlah ASN yang dikirim diklat | | | | 6 ASN | 2 ASN | 8,000,000 | 8,000,000 | 2,500,000 | Kab. Gunungkidul, Semua Kecamatan, Semua Kelurahan | Dana Transfer Umum- Dana Alokasi Umum | Memperkuat Ketahanan Ekonomi Untuk Pertumbuhan Yang Berkualitas dan Berkeadilan | Ekonomi : UMKM, Investasi, dan Pariwisata | ASN, THL | 2 ASN | 8,800,000 | Dinas Peternakan dan Kesehatan Hewan |
| 3 | 27 | 1 | 2.1 | | Administrasi Umum Perangkat Daerah | Jumlah layanan administrasi umum yang tersedia | layanan | | layanan | | 10 layanan | 113,638,000 | 100,598,000 | 114,133,000 | | | | | | 10 layanan | 125,001,800 | |
| 3 | 27 | 1 | 2.1 | 1 | Penyediaan Komponen Instalasi Listrik/Penerangan Bangunan Kantor | Jumlah komponen listrik yang tersedia | | | | 10 jenis | 10 jenis | 6,400,000 | 6,400,000 | 6,400,000 | Kab. Gunungkidul, Semua Kecamatan, Semua Kelurahan | Dana Transfer Umum- Dana Alokasi Umum | Memperkuat Ketahanan Ekonomi Untuk Pertumbuhan Yang Berkualitas dan Berkeadilan | Ekonomi : UMKM, Investasi, dan Pariwisata | PNS, THL | 10 jenis | 7,040,000 | Dinas Peternakan dan Kesehatan Hewan |
| 3 | 27 | 1 | 2.1 | 2 | Penyediaan Peralatan dan Perlengkapan Kantor | Jumlah alat tulis kantor yang tersedia | | | | 27 jenis | 27 jenis | 26,898,000 | 26,898,000 | 37,153,000 | Kab. Gunungkidul, Semua Kecamatan, Semua Kelurahan | Dana Transfer Umum- Dana Alokasi Umum | Memperkuat Ketahanan Ekonomi Untuk Pertumbuhan Yang Berkualitas dan Berkeadilan | Ekonomi : UMKM, Investasi, dan Pariwisata | PNS, THL | 27 jenis | 29,587,800 | Dinas Peternakan dan Kesehatan Hewan |
| 3 | 27 | 1 | 2.1 | 3 | Penyediaan Peralatan Rumah Tangga | Jumlah peralatan kebersihan yang tersedia | | | | 14 jenis | 14 jenis | 6,400,000 | 6,400,000 | 6,400,000 | Kab. Gunungkidul, Semua Kecamatan, Semua Kelurahan | Dana Transfer Umum- Dana Alokasi Umum | Memperkuat Ketahanan Ekonomi Untuk Pertumbuhan Yang Berkualitas dan Berkeadilan | Ekonomi : UMKM, Investasi, dan Pariwisata | PNS, THL | 14 jenis | 7,040,000 | Dinas Peternakan dan Kesehatan Hewan |
| 3 | 27 | 1 | 2.1 | 5 | Penyediaan Barang Cetakan dan Penggandaan | Cetak blanko disposisi, bkp, amplop, map, sppd | | | | 5 jenis | 5 jenis | 20,000,000 | 20,000,000 | 21,660,000 | Kab. Gunungkidul, Semua Kecamatan, Semua Kelurahan | Dana Transfer Umum- Dana Alokasi Umum | Memperkuat Ketahanan Ekonomi Untuk Pertumbuhan Yang Berkualitas dan Berkeadilan | Ekonomi : UMKM, Investasi, dan Pariwisata | PNS, THL | 5 jenis | 22,000,000 | Dinas Peternakan dan Kesehatan Hewan |
| | | | | | | Cetak blanko KUASI | | | | 1 jenis | 1 jenis | | | | | | | | | 1 jenis | | |
| 3 | 27 | 1 | 2.1 | 6 | Penyediaan Bahan Bacaan dan Peraturan Perundang-undangan | Jumlah belanja surat kabar | | | | 12 bulan | 12 bulan | 1,800,000 | 1,800,000 | 1,800,000 | Kab. Gunungkidul, Semua Kecamatan, Semua Kelurahan | Dana Transfer Umum- Dana Alokasi Umum | Memperkuat Ketahanan Ekonomi Untuk Pertumbuhan Yang Berkualitas dan Berkeadilan | Ekonomi : UMKM, Investasi, dan Pariwisata | PNS, THL | 12 bulan | 1,980,000 | Dinas Peternakan dan Kesehatan Hewan |
| 3 | 27 | 1 | 2.1 | 8 | Fasilitas Kunjungan Tamu | Jumlah minum snack tamu | | | | 100 orang | 100 orang | 1,000,000 | 1,000,000 | 1,000,000 | Kab. Gunungkidul, Semua Kecamatan, Semua Kelurahan | Dana Transfer Umum- Dana Alokasi Umum | Memperkuat Ketahanan Ekonomi Untuk Pertumbuhan Yang Berkualitas dan Berkeadilan | Ekonomi : UMKM, Investasi, dan Pariwisata | PNS, THL | 100 orang | 1,100,000 | Dinas Peternakan dan Kesehatan Hewan |
| 3 | 27 | 1 | 2.1 | 9 | Penyelenggaraan Rapat Koordinasi dan Konsultasi SKPD | Jumlah konsultasi luar daerah | | | | 18 OH | 18 OH | 51,140,000 | 38,100,000 | 39,720,000 | Kab. Gunungkidul, Semua Kecamatan, Semua Kelurahan | Dana Transfer Umum- Dana Alokasi Umum | Memperkuat Ketahanan Ekonomi Untuk Pertumbuhan Yang Berkualitas dan Berkeadilan | Ekonomi : UMKM, Investasi, dan Pariwisata | PNS, THL | 18 OH | 56,254,000 | Dinas Peternakan dan Kesehatan Hewan |

| Kode | | | | | | Urusan/ Bidang Urusan/ Program/ Kegiatan/ Sub Kegiatan | Indikator Program/ Kegiatan/ Sub Kegiatan | Target Akhir Periode RPJMD | Realisasi Capaian RKPD Tahun 2020 | Prakiraan Capaian Target RKPD Tahun 2021 | Capaian Kinerja dan Kerangka Pendanaan | | | | | | | | Kelompok Sasaran | Prakiraan Maju Rencana Tahun 2023 | | Perangkat Daerah Penanggung Jawab | | |
|------|----|---|-----|---|--|--|---|-------------------------------------|--|--|--|--------------|----------------|-------------|---------------------|--|---------------------------------------|---|---|-----------------------------------|-----------|--|----------------|--------------------------------------|
| | | | | | | | | | | | Target 2022 | | Pagu Indikatif | | | Lokasi | Sumber Dana | Prioritas | | | | | | |
| | | | | | | | | | | | Semula | Menjadi | RKPD 2022 | APBD 2022 | RKPD 2022 Perubahan | | | Nasional | | Daerah | Target | | Pagu Indikatif | |
| | | | | | | | Jumlah koordinasi dalam daerah | | | | 24 OH | 42 OH | | | | | | | | | 42 OH | | | |
| | | | | | | | Jumlah minum snack rapat | | | | 840 orang | 840 orang | | | | | | | | | 840 orang | | | |
| 3 | 27 | 1 | 2.1 | | | Penyediaan Jasa Penunjang Urusan Pemerintahan Daerah | Jumlah layanan jasa penunjang yang tersedia | layanan | | layanan | | 3 layanan | 504,125,000 | 504,125,000 | 484,090,000 | | | | | | 3 layanan | 554,537,500 | | |
| 3 | 27 | 1 | 2.1 | 1 | | Penyediaan Jasa Surat Menyurat | jumlah surat yang dikirim dan jasa iklan | | | | 70 buah | 75 buah | 3,500,000 | 3,500,000 | 6,250,000 | Kab. Gunungkidul, Semua Kecamatan, Semua Kelurahan | Dana Transfer Umum- Dana Alokasi Umum | Memperkuat Ketahanan Ekonomi Untuk Pertumbuhan Yang Berkualitas dan Berkeadilan | Ekonomi : UMKM, Investasi, dan Pariwisata | ASN, THL | | 75 buah | 3,850,000 | Dinas Peternakan dan Kesehatan Hewan |
| 3 | 27 | 1 | 2.1 | 2 | | Penyediaan Jasa Komunikasi, Sumber Daya Air dan Listrik | Jumlah rekening air yang dibayar (16rek x 12 bulan) | | | | 192 rekening | 24 rekening | 500,025,000 | 500,025,000 | 477,240,000 | Kab. Gunungkidul, Semua Kecamatan, Semua Kelurahan | Dana Transfer Umum- Dana Alokasi Umum | Memperkuat Ketahanan Ekonomi Untuk Pertumbuhan Yang Berkualitas dan Berkeadilan | Ekonomi : UMKM, Investasi, dan Pariwisata | ASN, THL | | 24 rekening | 550,027,500 | Dinas Peternakan dan Kesehatan Hewan |
| | | | | | | | Jumlah rekening listrik yang dibayar (39 rek x 12 bulan) | | | | 468 rekening | 156 rekening | | | | | | | | | | 156 rekening | | |
| | | | | | | | Jumlah rekening telepon yang dibayar (6 rek x 12 bulan) | | | | 72 rekening | 12 rekening | | | | | | | | | | 12 rekening | | |
| | | | | | | | Jumlah tanah kas desa yang terbayar sewanya (UPT Wonosari) | | | | 1 lokasi | 1 lokasi | | | | | | | | | | 1 lokasi | | |
| | | | | | | | Pemasangan PDAM | | | | | 0 lokasi | | | | | | | | | | 0 lokasi | | |
| 3 | 27 | 1 | 2.1 | 4 | | Penyediaan Jasa Pelayanan Umum Kantor | Retribusi sampah | | | | 12 kali | 12 kali | 600,000 | 600,000 | 600,000 | Kab. Gunungkidul, Semua Kecamatan, Semua Kelurahan | Dana Transfer Umum- Dana Alokasi Umum | Memperkuat Ketahanan Ekonomi Untuk Pertumbuhan Yang Berkualitas dan Berkeadilan | Ekonomi : UMKM, Investasi, dan Pariwisata | ASN, THL | | 12 kali | 660,000 | Dinas Peternakan dan Kesehatan Hewan |
| 3 | 27 | 1 | 2.1 | | | Pemeliharaan Barang Milik Daerah Penunjang Urusan Pemerintahan Daerah | Jumlah layanan pemeliharaan barang milik daerah yang tersedia | layanan | | layanan | | 4 layanan | 90,000,000 | 104,000,000 | 116,000,000 | | | | | | | 4 layanan | 99,000,000 | |
| 3 | 27 | 1 | 2.1 | 1 | | Penyediaan Jasa Pemeliharaan, Biaya Pemeliharaan dan Pajak Kendaraan Perorangan Dinas atau Kendaraan Dinas Jabatan | Jumlah kendaraan dinas roda 2 yang terbayar pajaknya | | | | 60 unit | 60 unit | 70,000,000 | 70,000,000 | 70,000,000 | Kab. Gunungkidul, Semua Kecamatan, Semua Kelurahan | Dana Transfer Umum- Dana Alokasi Umum | Memperkuat Ketahanan Ekonomi Untuk Pertumbuhan Yang Berkualitas dan Berkeadilan | Ekonomi : UMKM, Investasi, dan Pariwisata | PNS, THL | | 60 unit | 77,000,000 | Dinas Peternakan dan Kesehatan Hewan |
| | | | | | | | Jumlah kendaraan dinas roda 4 yang terbayar pajaknya | | | | 2 unit | 2 unit | | | | | | | | | | 2 unit | | |
| | | | | | | | Jumlah kendaraan roda dua yang terpelihara (servis dan BBM) | | | | 36 unit | 36 unit | | | | | | | | | | 36 unit | | |
| | | | | | | | Jumlah kendaraan roda empat yang terpelihara (servis dan BBM) | | | | 2 unit | 2 unit | | | | | | | | | | 2 unit | | |

| Kode | | | | | | Urusan/ Bidang Urusan/ Program/ Kegiatan/ Sub Kegiatan | Indikator Program/ Kegiatan/ Sub Kegiatan | Target Akhir Periode RPJMD | Realisasi Capaian RKPD Tahun 2020 | Prakiraan Capaian Target RKPD Tahun 2021 | Capaian Kinerja dan Kerangka Pendanaan | | | | | | | Kelompok Sasaran | Prakiraan Maju Rencana Tahun 2023 | | Perangkat Daerah Penanggung Jawab | | |
|------|----|---|-----|----|--|--|--|-------------------------------------|--|--|--|------------|----------------|---------------|--|--------------------------------------|---|---|-----------------------------------|-----------|--|--------------------------------------|--------------------------------------|
| | | | | | | | | | | | Target 2022 | | Pagu Indikatif | | | Lokasi | Sumber Dana | | Prioritas | | | Target | Pagu Indikatif |
| | | | | | | | | | | | Semula | Menjadi | RKPD 2022 | APBD 2022 | RKPD 2022 Perubahan | | | | Nasional | Daerah | | | |
| 3 | 27 | 1 | 2.1 | 6 | Pemeliharaan Peralatan dan Mesin Lainnya | Jumlah peralatan kerja yang terfasilitasi (printer, mesin fax, LCD Proyektor, dll) | | | | 13 unit | 13 unit | 5,000,000 | 5,000,000 | 5,000,000 | Kab. Gunungkidul, Semua Kecamatan, Semua Kelurahan | Dana Transfer Umum-Dana Alokasi Umum | Memperkuat Ketahanan Ekonomi Untuk Pertumbuhan Yang Berkualitas dan Berkeadilan | Ekonomi : UMKM, Investasi, dan Pariwisata | PNS, THL | 13 unit | 5,500,000 | Dinas Peternakan dan Kesehatan Hewan | |
| 3 | 27 | 1 | 2.1 | 9 | Pemeliharaan/Rehabilitasi Gedung Kantor dan Bangunan Lainnya | Pemeliharaan gedung kantor | | | | 1 unit | 1 unit | 10,000,000 | 24,000,000 | 36,000,000 | Kab. Gunungkidul, Semua Kecamatan, Semua Kelurahan | Dana Transfer Umum-Dana Alokasi Umum | Memperkuat Ketahanan Ekonomi Untuk Pertumbuhan Yang Berkualitas dan Berkeadilan | Ekonomi : UMKM, Investasi, dan Pariwisata | PNS, THL | 1 unit | 11,000,000 | Dinas Peternakan dan Kesehatan Hewan | |
| | | | | | | sewa angkutan darat | | | | 1 LS | 1 LS | | | | | | | | | | 1 LS | | |
| 3 | 27 | 1 | 2.1 | 11 | Pemeliharaan/Rehabilitasi Sarana dan Prasarana Pendukung Gedung Kantor atau Bangunan Lainnya | jumlah peralatan gedung kantor yang terfasilitasi (AC, kipas angin, pompa air, LED monitor, dll) Dinas dan UPT Lainnya | | | | 20 unit | 20 unit | 5,000,000 | 5,000,000 | 5,000,000 | Kab. Gunungkidul, Semua Kecamatan, Semua Kelurahan | Dana Transfer Umum-Dana Alokasi Umum | Memperkuat Ketahanan Ekonomi Untuk Pertumbuhan Yang Berkualitas dan Berkeadilan | Ekonomi : UMKM, Investasi, dan Pariwisata | PNS, THL | 20 unit | 5,500,000 | Dinas Peternakan dan Kesehatan Hewan | |
| 3 | 27 | 1 | 2.1 | | Penataan Organisasi | Jumlah dokumen pelayanan publik dan tata laksana yang tersusun | jenis | | jenis | | 4 jenis | 9,850,000 | 9,850,000 | 9,850,000 | | | | | | | 4 jenis | 10,835,000 | |
| 3 | 27 | 1 | 2.1 | 2 | Fasilitasi Pelayanan Publik dan Tata Laksana | Dokumen Review SOP OPD | | | | 1 dokumen | 1 dokumen | 9,850,000 | 9,850,000 | 9,850,000 | Kab. Gunungkidul, Semua Kecamatan, Semua Kelurahan | Dana Transfer Umum-Dana Alokasi Umum | | Ekonomi : UMKM, Investasi, dan Pariwisata | PNS, THL | 1 dokumen | 10,835,000 | Dinas Peternakan dan Kesehatan Hewan | |
| | | | | | | Dokumen RTP (SPIP) | | | | 1 dokumen | 1 dokumen | | | | | | | | | | 1 dokumen | | |
| | | | | | | Dokumen SKM OPD | | | | 2 dokumen | 2 dokumen | | | | | | | | | | 2 dokumen | | |
| | | | | | | Dokumen SKM UPT Lab Keswan | | | | 2 dokumen | 2 dokumen | | | | | | | | | | 2 dokumen | | |
| | | | | | | Dokumen SKM UPT Puskesmas | | | | 12 dokumen | 12 dokumen | | | | | | | | | | 12 dokumen | | |
| 3 | 27 | 2 | | | PROGRAM PENYEDIAAN DAN PENGEMBANGAN SARANA PERTANIAN | Produksi komoditas peternakan | ton | | ton | | 7176,19 ton | 87,795,100 | 2,785,789,000 | 2,785,789,000 | | | | | | | 7176,19 ton | 96,574,610 | |
| 3 | 27 | 2 | 2 | | Peningkatan Mutu dan Peredaran Benih/Bibit Ternak dan Tanaman Pakan Ternak serta Pakan dalam Daerah Kabupaten/Kota | Jumlah kegiatan peningkatan mutu dan peredaran benih/bibit ternak dan tanaman pakan ternak serta pakan yang terlaksana | jenis | | jenis | | 2 jenis | 5,830,000 | 5,830,000 | 5,830,000 | | | | | | | 2 jenis | 6,413,000 | |
| 3 | 27 | 2 | 2 | 1 | Pengawasan Mutu Benih/Bibit Ternak, Bahan Pakan/Pakan/Tanaman Skala Kecil | Pembinaan gabungan kelompok perbibitan/gapokbit ternak | | | | 3 kali | 3 kali | 5,830,000 | 5,830,000 | 5,830,000 | Kab. Gunungkidul, Semua Kecamatan, Semua Kelurahan | Dana Transfer Umum-Dana Alokasi Umum | Memperkuat Ketahanan Ekonomi Untuk Pertumbuhan Yang Berkualitas dan Berkeadilan | Ekonomi : UMKM, Investasi, dan Pariwisata | Masyarakat, kelompok masyarakat | | 3 kali | 6,413,000 | Dinas Peternakan dan Kesehatan Hewan |
| | | | | | | Uji performance sapi potong | | | | 5 kali | 5 kali | | | | Kab. Gunungkidul, Wonosari, Semua Kelurahan | | | | | | 5 kali | | |
| | | | | | | | | | | | | | | | Kab. Gunungkidul, Playen, Semua Kelurahan | | | | | | | | |

| Kode | | | | | Urusan/ Bidang Urusan/ Program/ Kegiatan/ Sub Kegiatan | Indikator Program/ Kegiatan/ Sub Kegiatan | Target Akhir Periode RPJMD | Realisasi Capaian RKPD Tahun 2020 | Prakiraan Capaian Target RKPD Tahun 2021 | Capaian Kinerja dan Kerangka Pendanaan | | | | | | | | Kelompok Sasaran | Prakiraan Maju Rencana Tahun 2023 | | Perangkat Daerah Penanggung Jawab | |
|------|----|---|-----|---|---|---|----------------------------|-----------------------------------|--|--|------------|----------------|---------------|---------------------|--|--|---|---|-----------------------------------|----------------|-----------------------------------|--------------------------------------|
| | | | | | | | | | | Target 2022 | | Pagu Indikatif | | | Lokasi | Sumber Dana | Prioritas | | Target | Pagu Indikatif | | |
| | | | | | | | | | | Semula | Menjadi | RKPD 2022 | APBD 2022 | RKPD 2022 Perubahan | | | Nasional | | | | | Daerah |
| 3 | 27 | 2 | 2.1 | | Pengendalian dan Pengawasan Penyediaan dan Peredaran Benih/Bibit Ternak, dan Hijauan Pakan Ternak dalam Daerah Kabupaten/Kota | Jumlah kegiatan pengendalian dan pengawasan penyediaan dan peredaran benih/bibit ternak, dan hijauan pakan ternak yang terlaksana | jenis | | jenis | 3 jenis | 81,965,100 | 2,779,959,000 | 2,779,959,000 | | | | | | 3 jenis | 90,161,610 | | |
| 3 | 27 | 2 | 2.1 | 5 | Pengendalian Penyediaan Benih/Bibit Ternak dan Hijauan Pakan Ternak | Bank Pakan konsentrat (DAK Fisik) | | | | 1 unit | 1 unit | 81,965,100 | 2,779,959,000 | 2,779,959,000 | Kab. Gunungkidul, Semua Kecamatan, Semua Kelurahan | Dana Transfer Umum- Dana Alokasi Umum | Memperkuat Ketahanan Ekonomi Untuk Pertumbuhan Yang Berkualitas dan Berkeadilan | Ekonomi : UMKM, Investasi, dan Pariwisata | Masyarakat, kelompok masyarakat | 1 unit | 90,161,610 | Dinas Peternakan dan Kesehatan Hewan |
| | | | | | | Bank Pakan Silase (DAK Fisik) | | | | 8 unit | 8 unit | | | | Kab. Gunungkidul, Nglipar, Nglipar | DAK Fisik-Bidang Pertanian-Penugasan- Pembangunan/Renov asi Sarana dan Prasarana Fisik Dasar Pembangunan Pertanian | | | | 8 unit | | |
| | | | | | | Bimbingan teknis agribisnis kambing | | | | 1 angkatan | 1 angkatan | | | | Kab. Gunungkidul, Semanu, Semanu | | | | | 1 angkatan | | |
| | | | | | | Bimbingan teknis penanaman hijauan pakan ternak | | | | 2 angkatan | 2 angkatan | | | | Kab. Gunungkidul, Karangmojo, Bendungan | | | | | 2 angkatan | | |
| | | | | | | Bimbingan teknis pengelolaan pakan ternak alternatif | | | | 2 angkatan | 2 angkatan | | | | Kab. Gunungkidul, Karangmojo, Karangmojo | | | | | 2 angkatan | | |
| | | | | | | Bimbingan teknis pengelolaan pupuk kandang | | | | 2 angkatan | 2 angkatan | | | | | | | | | 2 angkatan | | |
| | | | | | | Bimtek Pengolahan Pupuk Kandang/Organik (PIWK) | | | | 6 angkatan | 6 angkatan | | | | | | | | | 6 angkatan | | |
| | | | | | | Pelatihan petugas data peternakan | | | | 2 angkatan | 2 angkatan | | | | | | | | | 2 angkatan | | |
| | | | | | | pembinaan asosiasi pengolah pakan ternak | | | | 3 kali | 3 kali | | | | | | | | | 3 kali | | |
| | | | | | | Pembinaan asosiasi pengolah pupuk kandang | | | | 3 kali | 3 kali | | | | | | | | | 3 kali | | |
| | | | | | | Pengadaan bibit hijauan pakan ternak (HPT) | | | | 2 paket | 2 paket | | | | | | | | | 2 paket | | |
| | | | | | | Pengadaan N2 cair | | | | 820 liter | 820 liter | | | | | | | | | 820 liter | | |
| 3 | 27 | 3 | | | PROGRAM PENYEDIAAN DAN PENGEMBANGAN PRASARANA PERTANIAN | Persentase prasarana peternakan yang digunakan | persen | | persen | 100 persen | 100 persen | 1,500,000,000 | 4,701,672,000 | 4,701,672,000 | | | | | | 100 persen | 1,000,000,000 | |
| 3 | 27 | 3 | 2 | | Pembangunan Prasarana Pertanian | Jumlah kegiatan pembangunan prasarana pertanian yang terlaksana | jenis | | jenis | | 7 jenis | 1,500,000,000 | 4,701,672,000 | 4,701,672,000 | | | | | | 7 jenis | 1,000,000,000 | |

| Kode | | | | | Urusan/ Bidang Urusan/ Program/ Kegiatan/ Sub Kegiatan | Indikator Program/ Kegiatan/ Sub Kegiatan | Target Akhir Periode RPJMD | Realisasi Capaian RKPD Tahun 2020 | Prakiraan Capaian Target RKPD Tahun 2021 | Capaian Kinerja dan Kerangka Pendanaan | | | | | | | Kelompok Sasaran | Prakiraan Maju Rencana Tahun 2023 | | Perangkat Daerah Penanggung Jawab | | | |
|------|----|---|---|---|---|---|-------------------------------------|--|--|--|--------------|----------------|---------------|---------------------|--|--|---|---|-----------------|--|---------------|--------------------------------------|--|
| | | | | | | | | | | Target 2022 | | Pagu Indikatif | | | Lokasi | Sumber Dana | | Prioritas | | | Target | Pagu Indikatif | |
| | | | | | | | | | | Semula | Menjadi | RKPD 2022 | APBD 2022 | RKPD 2022 Perubahan | | | | Nasional | Daerah | | | | |
| 3 | 27 | 3 | 2 | 9 | Pembangunan, Rehabilitasi dan Pemeliharaan Prasarana Pertanian Lainnya | Pembangunan, Rehabilitasi Puskesmas dan sarana pendukungnya | | | | 6 unit | 6 unit | 1,500,000,000 | 4,701,672,000 | 4,701,672,000 | Kab. Gunungkidul, Panggang, Semua Kelurahan | DAK Fisik-Bidang Pertanian-Penugasan-Pembangunan/Renovasi Sarana dan Prasarana Fisik Dasar Pembangunan Pertanian | Memperkuat Ketahanan Ekonomi Untuk Pertumbuhan Yang Berkualitas dan Berkeadilan | Ekonomi : UMKM, Investasi, dan Pariwisata | ASN, Masyarakat | 6 unit | 1,000,000,000 | Dinas Peternakan dan Kesehatan Hewan | |
| | | | | | | | | | | | | | | | Kab. Gunungkidul, Semanu, Semua Kelurahan | | | | | | | | |
| | | | | | | | | | | | | | | | Kab. Gunungkidul, Karangmojo, Semua Kelurahan | | | | | | | | |
| | | | | | | | | | | | | | | | Kab. Gunungkidul, Rongkop, Semua Kelurahan | | | | | | | | |
| | | | | | | | | | | | | | | | Kab. Gunungkidul, Semin, Kalitekek | | | | | | | | |
| | | | | | | | | | | | | | | | Kab. Gunungkidul, Saptosari, Semua Kelurahan | | | | | | | | |
| 3 | 27 | 4 | | | PROGRAM PENGENDALIAN KESEHATAN HEWAN DAN KESEHATAN MASYARAKAT VETERINER | Jumlah populasi ternak | ekor | | ekor | 1545936 ekor | 468,084,780 | 1,043,909,000 | 1,574,669,000 | | | | | | | 1545936 ekor | 514,893,258 | | |
| 3 | 27 | 4 | 2 | | Penjaminan Kesehatan Hewan, Penutupan dan Pembukaan Daerah Wabah Penyakit Hewan Menular Dalam Daerah Kabupaten/Kota | Jumlah peta penyakit hewan menular strategis | dokumen | | dokumen | 1 dokumen | 60,500,000 | 132,950,000 | 612,230,000 | | | | | | | 1 dokumen | 66,550,000 | | |
| 3 | 27 | 4 | 2 | 1 | Pengendalian dan Penanggulangan Penyakit Hewan dan Zoonosis | Pemantauan wilayah pasca vaksinasi antrax | | | | 20 padukuhan | 20 padukuhan | 60,500,000 | 132,950,000 | 612,230,000 | Kab. Gunungkidul, Semua Kecamatan, Semua Kelurahan | Dana Transfer Umum-Dana Alokasi Umum | Memperkuat Ketahanan Ekonomi Untuk Pertumbuhan Yang Berkualitas dan Berkeadilan | Ekonomi : UMKM, Investasi, dan Pariwisata | Masyarakat, ASN | 20 padukuhan | 66,550,000 | Dinas Peternakan dan Kesehatan Hewan | |
| | | | | | | Pemantauan wilayah pasca vaksinasi PMK | | | | 20 padukuhan | | | | | | | | | | 20 padukuhan | | | |
| | | | | | | Pengadaan bahan-bahan kimia (PMK) | | | | 1 paket | | | | | | | | | | 1 paket | | | |
| | | | | | | pengadaan Obat-obatan lainnya (PMK) | | | | 1 paket | | | | | | | | | | 1 paket | | | |
| | | | | | | Pengadaan Obat-obatan (PMK) | | | | 1 paket | | | | | | | | | | 1 paket | | | |
| | | | | | | Pengadaan sprayer elektrik (PMK) | | | | 40 unit | | | | | | | | | | 40 unit | | | |
| | | | | | | Pengawasan obat hewan | | | | 1 dokumen | 1 dokumen | | | | | | | | | 1 dokumen | | | |

| Kode | | | | | | Urusan/ Bidang Urusan/ Program/ Kegiatan/ Sub Kegiatan | Indikator Program/ Kegiatan/ Sub Kegiatan | Target Akhir Periode RPJMD | Realisasi Capaian RKPD Tahun 2020 | Prakiraan Capaian Target RKPD Tahun 2021 | Capaian Kinerja dan Kerangka Pendanaan | | | | | | | Kelompok Sasaran | Prakiraan Maju Rencana Tahun 2023 | | Perangkat Daerah Penanggung Jawab | | |
|------|----|---|---|---|--|--|---|-------------------------------------|--|--|--|-------------|----------------|-------------|---------------------|--|--|--|--|--------------------|--|-------------|---|
| | | | | | | | | | | | Target 2022 | | Pagu Indikatif | | | Lokasi | Sumber Dana | | Prioritas | | | Target | Pagu Indikatif |
| | | | | | | | | | | | Semula | Menjadi | RKPD 2022 | APBD 2022 | RKPD 2022 Perubahan | | | | Nasional | Daerah | | | |
| | | | | | | | Peningkatan kapasitas petugas medis peternakan | | | | 1 angkatan | | | | | | | | | 1 angkatan | | | |
| | | | | | | | Sosialisasi PHMS Tingkat Kabupaten | | | | 6 angkatan | 6 angkatan | | | | | | | | 6 angkatan | | | |
| | | | | | | | Sosialisasi PMK | | | | 18 kecamatan | | | | | | | | | 18 kecamatan | | | |
| 3 | 27 | 4 | 2 | | | Pengelolaan Pelayanan Jasa Laboratorium dan Jasa Medik Veteriner dalam Daerah Kabupaten/Kota | Jumlah fasilitas kesehatan hewan yang terfasilitasi | unit | | unit | 12 unit | 361,596,780 | 822,811,500 | 874,291,500 | | | | | | 12 unit | 397,756,458 | | |
| 3 | 27 | 4 | 2 | 1 | | Penyediaan Pelayanan Jasa Laboratorium | Evaluasi vaksinasi AI/ND/Rabies | | | | 90 sampel | 90 sampel | 50,014,280 | 90,084,000 | 90,084,000 | Kab. Gunungkidul, Semua Kecamatan, Semua Kelurahan | Dana Transfer Umum- Dana Alokasi Umum | Memperkuat Ketahanan Ekonomi Untuk Pertumbuhan Yang Berkualitas dan Berkeadilan | Ekonomi : UMKM, Investasi, dan Pariwisata | Masyarakat, ASN | 90 sampel | 55,015,708 | Dinas Pernakan dan Kesehatan Hewan |
| | | | | | | | Kalibrasi peralatan labororium | | | | 1 kali | 1 kali | | | | | | | | 1 kali | | | |
| | | | | | | | Monitoring dan surveilans PHMS untuk brucellosis dan antrax | | | | 390 sampel | 390 sampel | | | | | | | | 390 sampel | | | |
| | | | | | | | Monitoring dan surveilans PHMS untuk endoparasit pada ternak | | | | 410 sampel | 410 sampel | | | | | | | | 410 sampel | | | |
| | | | | | | | Pelatihan | | | | 1 angkatan | 1 angkatan | | | | | | | | 1 angkatan | | | |
| | | | | | | | Pengawasan kualitas pangan asal hewan | | | | 150 sampel | 150 sampel | | | | | | | | 150 sampel | | | |
| 3 | 27 | 4 | 2 | 2 | | Penyediaan Pelayanan Jasa Medik Veteriner | Bimtek keluarga sehat melalui pangan asal hewan yang ASUH (Aman, Sehat, Utuh, dan Halal (PIWK) | | | | 1 angkatan | 1 angkatan | 311,582,500 | 732,727,500 | 784,207,500 | Kab. Gunungkidul, Semua Kecamatan, Semua Kelurahan | Dana Transfer Umum- Dana Alokasi Umum | Memperkuat Ketahanan Ekonomi Untuk Pertumbuhan Yang Berkualitas dan Berkeadilan | Ekonomi : UMKM, Investasi, dan Pariwisata | Masyarakat, ASN | 1 angkatan | 342,740,750 | Dinas Pernakan dan Kesehatan Hewan |
| | | | | | | | Bimtek penanganan hewan dan daging qurban (PIWK) | | | | 3 angkatan | 3 angkatan | | | | Kab. Gunungkidul, Patuk, Salam | Dana Transfer Khusus - Dana Alokasi Khusus Non Fisik | | | | 3 angkatan | | |
| | | | | | | | Bimtek Peternakan (manajemen pemeliharaan dan keswan ayam buras) | | | | 12 angkatan | 0 angkatan | | | | Kab. Gunungkidul, Panggang, Girimulyo | | | | | 0 angkatan | | |
| | | | | | | | Pelayanan TPKH (Tempat Pelaksanaan Kesehatan Hewan) | | | | 4320 ekor | 4320 ekor | | | | Kab. Gunungkidul, Karangmojo, Ngipak | | | | | 4320 ekor | | |
| | | | | | | | pendataan dan penanganan PHMS (12 laporan bulanan x 6 UPT) | | | | 72 laporan | 72 laporan | | | | Kab. Gunungkidul, Karangmojo, Karangmojo | | | | | 72 laporan | | |
| | | | | | | | pengadaan obat ternak | | | | 1 paket | 1 paket | | | | Kab. Gunungkidul, Purwosari, Giritirto | | | | | 1 paket | | |
| | | | | | | | pengadaan peralatan medis pakai habis | | | | 1 paket | 1 paket | | | | | | | | 1 paket | | | |
| | | | | | | | Sosialisasi apresiasi kurban | | | | 12 angkatan | 12 angkatan | | | | | | | | 12 angkatan | | | |
| | | | | | | | Sosialisasi pangan asal hewan yang ASUH (Aman, Sehat, Utuh, Halal) untuk Anak TK / SD) (PIWK) | | | | 4 angkatan | 4 angkatan | | | | | | | | 4 angkatan | | | |

| Kode | | | | | Urusan/ Bidang Urusan/ Program/ Kegiatan/ Sub Kegiatan | Indikator Program/ Kegiatan/ Sub Kegiatan | Target Akhir Periode RPJMD | Realisasi Capaian RKPD Tahun 2020 | Prakiraan Capaian Target RKPD Tahun 2021 | Capaian Kinerja dan Kerangka Pendanaan | | | | | | | | Kelompok Sasaran | Prakiraan Maju Rencana Tahun 2023 | | Perangkat Daerah Penanggung Jawab | |
|------|----|---|-----|---|--|---|-------------------------------------|--|--|--|------------|----------------|------------|--|--|---|---|---|-----------------------------------|------------|--|--------------------------------------|
| | | | | | | | | | | Target 2022 | | Pagu Indikatif | | | Lokasi | Sumber Dana | Prioritas | | | | | |
| | | | | | | | | | | Semula | Menjadi | RKPD 2022 | APBD 2022 | RKPD 2022 Perubahan | | | Nasional | | Daerah | Target | | Pagu Indikatif |
| | | | | | | Sosialisasi Pelayanan kesehatan hewan dan kesehatan masyarakat veteriner (6 angkatan X 3 kecamatan X 6 UPT) | | | | 108 kali | 108 kali | | | | | | | 108 kali | | | | |
| 3 | 27 | 4 | 2 | | Penerapan dan Pengawasan Persyaratan Teknis Kesehatan Masyarakat Veteriner | Jumlah kegiatan penerapan dan pengawasan persyaratan teknis kesehatan masyarakat veteriner yang terlaksana | jenis | | jenis | 4 jenis | 32,988,000 | 75,147,500 | 75,147,500 | | | | | 4 jenis | 36,286,800 | | | |
| 3 | 27 | 4 | 2 | 3 | Penetapan Pemenuhan Persyaratan Teknis | Bimtek penerapan NKV (Nomor Kontrol Veteriner) | | | | 1 angkatan | 1 angkatan | 32,988,000 | 75,147,500 | 75,147,500 | Kab. Gunungkidul, Semua Kecamatan, Semua Kelurahan | Dana Transfer Umum- Dana Alokasi Umum | Memperkuat Ketahanan Ekonomi Untuk Pertumbuhan Yang Berkualitas dan Berkeadilan | Ekonomi : UMKM, Investasi, dan Pariwisata | ASN, masyarakat | 1 angkatan | 36,286,800 | Dinas Peternakan dan Kesehatan Hewan |
| | | | | | | Jumlah tenaga fungsional yang dinilai | | | | 2 kali | 2 kali | | | | | | | | | 2 kali | | |
| | | | | | | Pengawasan kesehatan masyarakat veteriner | | | | 1 dokumen | 1 dokumen | | | | | | | | | 1 dokumen | | |
| | | | | | | Pengawasan praktik pelayanan jasa medik veteriner | | | | 1 dokumen | 1 dokumen | | | | | | | | | 1 dokumen | | |
| | | | | | | Peningkatan kapasitas petugas medis peternakan | | | | 1 angkatan | 0 angkatan | | | | | | | | | 0 angkatan | | |
| | | | | | | Penyusunan UKL/ UPL | | | | 1 dokumen | 1 dokumen | | | | | | | | | 1 dokumen | | |
| | | | | | | Sosialisasi daging ASUH (Aman, Sehat, Utuh, Halal) tingkat kabupaten | | | | 4 angkatan | 4 angkatan | | | | | | | | | 4 angkatan | | |
| 3 | 27 | 4 | 2.1 | | Penerapan dan Pengawasan Persyaratan Teknis Kesejahteraan Hewan | Jumlah kegiatan penerapan dan pengawasan persyaratan teknis kesejahteraan hewan yang terlaksana | jenis | | jenis | 3 jenis | 13,000,000 | 13,000,000 | 13,000,000 | | | | | | | 3 jenis | 14,300,000 | |
| 3 | 27 | 4 | 2.1 | 1 | Pendampingan Penerapan Unit Kesejahteraan Hewan | Monitoring pasar ternak | | | | 9 kali | 9 kali | 13,000,000 | 13,000,000 | 13,000,000 | Kab. Gunungkidul, Semua Kecamatan, Semua Kelurahan | Dana Transfer Umum- Dana Alokasi Umum | Memperkuat Ketahanan Ekonomi Untuk Pertumbuhan Yang Berkualitas dan Berkeadilan | Ekonomi : UMKM, Investasi, dan Pariwisata | Masyarakat, pedagang, ASN | 9 kali | 14,300,000 | Dinas Peternakan dan Kesehatan Hewan |
| | | | | | | Pemantauan pemotongan hewan kurban | | | | 1 kali | 1 kali | | | | | | | | | 1 kali | | |
| 3 | 27 | 6 | | | PROGRAM PERIZINAN USAHA PERTANIAN | Persentase Pemenuhan Permohonan Perizinan Usaha Pertanian/Peternakan sesuai SOP | persen | | persen | 100 persen | 43,179,200 | 43,179,200 | 43,179,200 | | | | | | | 100 persen | 47,497,120 | |
| 3 | 27 | 6 | 2 | | Penerbitan Izin Usaha Pertanian yang Kegiatan Usahanya dalam Daerah Kabupaten/Kota | Jumlah usaha peternakan yang terdaftar izin usahanya | unit | | unit | 10 unit | 43,179,200 | 43,179,200 | 43,179,200 | | | | | | | 10 unit | 47,497,120 | |
| 3 | 27 | 6 | 2 | 3 | Pembinaan dan Pengawasan Penerapan Izin Usaha Pertanian | Pembinaan penerapan izin usaha | | | | 1 angkatan | 43,179,200 | 43,179,200 | 43,179,200 | Kab. Gunungkidul, Semua Kecamatan, Semua Kelurahan | Dana Transfer Umum- Dana Alokasi Umum | Memperkuat Ketahanan Ekonomi Untuk Pertumbuhan Yang Berkualitas dan Berkeadilan | Ekonomi : UMKM, Investasi, dan Pariwisata | Masyarakat, pengusaha ternak | 1 angkatan | 47,497,120 | Dinas Peternakan dan Kesehatan Hewan | |

| Kode | | | | | | Urusan/ Bidang Urusan/ Program/ Kegiatan/ Sub Kegiatan | Indikator Program/ Kegiatan/ Sub Kegiatan | Target Akhir Periode RPJMD | Realisasi Capaian RKPD Tahun 2020 | Prakiraan Capaian Target RKPD Tahun 2021 | Capaian Kinerja dan Kerangka Pendanaan | | | | | | Kelompok Sasaran | Prakiraan Maju Rencana Tahun 2023 | | Perangkat Daerah Penanggung Jawab | | | | |
|------|---|---|---|---|---|---|--|-------------------------------------|--|--|--|------------|----------------|---------------|---------------------|---|--|--|---------------------|--|--------|-------------|-------------------------------|--|
| | | | | | | | | | | | Target 2022 | | Pagu Indikatif | | | Lokasi | | Sumber Dana | Prioritas | | | | | |
| | | | | | | | | | | | Semula | Menjadi | RKPD 2022 | APBD 2022 | RKPD 2022 Perubahan | | | | Nasional | | Daerah | Target | Pagu Indikatif | |
| | | | | | | | | | | | | 5 kali | | | | | | | | | | 5 kali | | |
| | | | | | | | | | | | 1 dokumen | 1 dokumen | | | | | | | | | | 1 dokumen | | |
| | | | | | | | | | | | 18 kali | 18 kali | | | | | | | | | | 18 kali | | |
| 2 | | | | | | URUSAN PEMERINTAHAN WAJIB YANG TIDAK BERKAITAN DENGAN PELAYANAN DASAR | | | | | | | | | | | | | | | | | | |
| 2 | 9 | | | | | URUSAN PEMERINTAHAN BIDANG PANGAN | | | | | | | 1,892,879,320 | 2,462,230,000 | 2,682,833,210 | | | | | | | | 1,669,667,252 | |
| 2 | 9 | | 2 | | | PROGRAM PENGELOLAAN SUMBER DAYA EKONOMI UNTUK KEDAULATAN DAN KEMANDIRIAN PANGAN | Persentase Layanan Pengelolaan Sumber Daya Ekonomi Untuk Kedaulatan Dan Kemandirian Pangan yang terlaksana | persen | | persen | 100 persen | 100 persen | 1,000,000,000 | 1,961,975,000 | 2,182,800,000 | | | | | | | 100 persen | 700,000,000 | |
| 2 | 9 | | 2 | 2 | | Penyediaan Infrastruktur dan Seluruh Pendukung Kemandirian Pangan sesuai Kewenangan Daerah Kabupaten/Kota | Jumlah kegiatan penyediaan infrastruktur dan seluruh pendukung kemandirian pangan yang terlaksana | jenis | | jenis | 2 unit | 3 jenis | 1,000,000,000 | 1,961,975,000 | 2,182,800,000 | | | | | | | 3 jenis | 700,000,000 | |
| 2 | 9 | | 2 | 2 | 1 | Penyediaan Infrastruktur Lumbung Pangan | bed dryer | | | | 2 unit | 2 unit | 1,000,000,000 | 1,961,975,000 | 2,182,800,000 | Kab. Gunungkidul, Ponjong, Umbulrejo | Dana Transfer Umum- Dana Alokasi Umum | Memperkuat Ketahanan Ekonomi Untuk Pertumbuhan Yang Berkualitas dan Berkeadilan | Ketahanan Pangan | Poktan,Gapokta n, KWT | 2 unit | 700,000,000 | Dinas Pertanian dan Pangan | |
| | | | | | | | Gabah isi lumbung (2 gapoktan) | | | | | 36.36 ton | | | | Kab. Gunungkidul, Semin, Semua Kelurahan | Dana Transfer Khusus - Dana Alokasi Khusus Fisik | | | | | 36.36 ton | | |
| | | | | | | | Pembangunan lantai jemur (DAK) | | | | 200 m2 | 200 m2 | | | | | | | | | | 200 m2 | | |
| | | | | | | | Pembangunan lumbung pangan masyarakat (DAK) | | | | 2 unit | 2 unit | | | | | | | | | | 2 unit | | |
| | | | | | | | Pembangunan rumah RMU (DAK) | | | | 2 unit | 2 unit | | | | | | | | | | 2 unit | | |
| | | | | | | | Rice milling unit (RMU) (DAK) | | | | 2 unit | 2 unit | | | | | | | | | | 2 unit | | |
| 2 | 9 | 3 | | | | PROGRAM PENINGKATAN DIVERSIFIKASI DAN KETAHANAN PANGAN MASYARAKAT | Penurunan konsumsi beras/kapita/tahun | 72 Kg | | 83 Kg | | 80 Kg | 863,449,320 | 473,630,000 | 473,523,210 | | | | | | | 80 Kg | 937,294,252 | |

| Kode | | | | | Urusan/ Bidang Urusan/ Program/ Kegiatan/ Sub Kegiatan | Indikator Program/ Kegiatan/ Sub Kegiatan | Target Akhir Periode RPJMD | Realisasi Capaian RKPD Tahun 2020 | Prakiraan Capaian Target RKPD Tahun 2021 | Capaian Kinerja dan Kerangka Pendanaan | | | | | | | Kelompok Sasaran | Prakiraan Maju Rencana Tahun 2023 | | Perangkat Daerah Penanggung Jawab | | |
|------|---|---|---|---|--|---|----------------------------|-----------------------------------|--|--|-----------------------|----------------|-------------|---------------------|--|--------------------------------------|---|-----------------------------------|-------------------------|-----------------------------------|-------------|----------------------------|
| | | | | | | | | | | Target 2022 | | Pagu Indikatif | | | Lokasi | Sumber Dana | | Prioritas | | | Target | Pagu Indikatif |
| | | | | | | | | | | Semula | Menjadi | RKPD 2022 | APBD 2022 | RKPD 2022 Perubahan | | | | Nasional | Daerah | | | |
| 2 | 9 | 3 | 2 | | Penyediaan dan Penyaluran Pangan Pokok atau Pangan Lainnya sesuai dengan Kebutuhan Daerah Kabupaten/Kota dalam rangka Stabilisasi Pasokan dan Harga Pangan | Angka ketersediaan kalori penduduk perkapita | kkal/kap/hari | | kkal/kap/hari | 10 unit | 3012 kkal/kap/hari | 61,299,450 | 13,225,000 | 13,225,000 | | | | | 3012 kkal/kap/hari | 15,729,395 | | |
| 2 | 9 | 3 | 2 | 1 | Penyediaan Informasi Harga Pangan dan Neraca Bahan Makanan | Jumlah dokumen NBM tahun 2021 | | | | 1 dokumen | 1 dokumen | 5,499,450 | 4,020,000 | 4,020,000 | Kab. Gunungkidul, Semua Kecamatan, Semua Kelurahan | Dana Transfer Umum-Dana Alokasi Umum | Memperkuat Ketahanan Ekonomi Untuk Pertumbuhan Yang Berkualitas dan Berkeadilan | Ketahanan Pangan | Poktan, KWT, Masyarakat | 1 dokumen | 6,049,395 | Dinas Pertanian dan Pangan |
| | | | | | | Jumlah laporan informasi harga tingkat produsen dan konsumen | | | | 12 laporan | 12 laporan | | | | | | | | | 12 laporan | | |
| | | | | | | Pelaksanaan Analisis usaha tani | | | | 3 komoditas | 3 komoditas | | | | | | | | | 3 komoditas | | |
| 2 | 9 | 3 | 2 | 5 | Pengembangan Kelembagaan dan Jaringan Distribusi Pangan | Jumlah koordinasi dan pendampingan Lembaga Akses Pangan Masyarakat (LAPM) | | | | 4 kali | 4 kali | 55,800,000 | 9,205,000 | 9,205,000 | Kab. Gunungkidul, Semua Kecamatan, Semua Kelurahan | Dana Transfer Umum-Dana Alokasi Umum | Memperkuat Ketahanan Ekonomi Untuk Pertumbuhan Yang Berkualitas dan Berkeadilan | Ketahanan Pangan | Poktan, KWT, Masyarakat | 4 kali | 9,680,000 | Dinas Pertanian dan Pangan |
| | | | | | | Jumlah koordinasi manajemen lumbung pangan desa | | | | 2 kali | 2 kali | | | | Kab. Gunungkidul, Paliyan, Grogol | | | | | 2 kali | | |
| | | | | | | Jumlah koordinasi pengembangan Usaha Pangan Masyarakat (PUPM) | | | | 1 kali | 1 kali | | | | Kab. Gunungkidul, Panggang, Giriwungu | | | | | 1 kali | | |
| | | | | | | Jumlah Penguatan Lembaga Pangan Masyarakat (LDPM) | | | | 1 kali | 1 kali | | | | Kab. Gunungkidul, Saptosari, Jetis | | | | | 1 kali | | |
| 2 | 9 | 3 | 2 | | Pengelolaan dan Keseimbangan Cadangan Pangan Kabupaten/Kota | Jumlah Cadangan Pangan Pemerintah Daerah (CPPD) - Beras | Ton | | Ton | 19 Ton | 52 Ton | 60,000,000 | 60,000,000 | 60,000,000 | | | | | | 52 Ton | 60,000,000 | |
| 2 | 9 | 3 | 2 | 3 | Pengadaan Cadangan Pangan Pemerintah Kabupaten/Kota | Pengadaan beras cadangan pangan pemerintah | | | | 6 ton | 6 ton | 60,000,000 | 60,000,000 | 60,000,000 | Kab. Gunungkidul, Semua Kecamatan, Semua Kelurahan | Dana Transfer Umum-Dana Alokasi Umum | Memperkuat Ketahanan Ekonomi Untuk Pertumbuhan Yang Berkualitas dan Berkeadilan | Ketahanan Pangan | Poktan, KWT, Masyarakat | 6 ton | 60,000,000 | Dinas Pertanian dan Pangan |
| 2 | 9 | 3 | 2 | | Pelaksanaan Pencapaian Target Konsumsi Pangan Perkapita/Tahun sesuai dengan Angka Kecukupan Gizi | Angka konsumsi kalori penduduk perkapita | kkal/kapita/hari | | kkal/kapita/hari | 1 dokumen | 1788 kkal/kapita/hari | 742,149,870 | 400,405,000 | 400,298,210 | | | | | | 1788 kkal/kapita/hari | 861,564,857 | |
| 2 | 9 | 3 | 2 | 1 | Penyusunan dan Penetapan Target Konsumsi Pangan per Kapita per Tahun | Analisis Pola Konsumsi Pangan (PPH) | | | | 1 dokumen | 1 dokumen | 2,200,000 | 2,200,000 | 2,200,000 | Kab. Gunungkidul, Semua Kecamatan, Semua Kelurahan | Dana Transfer Umum-Dana Alokasi Umum | Memperkuat Ketahanan Ekonomi Untuk Pertumbuhan Yang Berkualitas dan Berkeadilan | Ketahanan Pangan | Poktan, KWT | 1 dokumen | 2,420,000 | Dinas Pertanian dan Pangan |

| Kode | | | | | Urusan/ Bidang Urusan/ Program/ Kegiatan/ Sub Kegiatan | Indikator Program/ Kegiatan/ Sub Kegiatan | Target Akhir Periode RPJMD | Realisasi Capaian RKPD Tahun 2020 | Prakiraan Capaian Target RKPD Tahun 2021 | Capaian Kinerja dan Kerangka Pendanaan | | | | | | | Kelompok Sasaran | Prakiraan Maju Rencana Tahun 2023 | | Perangkat Daerah Penanggung Jawab | | |
|------|---|---|---|---|---|---|-------------------------------------|--|--|--|-------------|----------------|-------------|---------------------|--|--|---|-----------------------------------|--------------------|--|-------------|----------------------------|
| | | | | | | | | | | Target 2022 | | Pagu Indikatif | | | Lokasi | Sumber Dana | | Prioritas | | | | |
| | | | | | | | | | | Semula | Menjadi | RKPD 2022 | APBD 2022 | RKPD 2022 Perubahan | | | | Nasional | Daerah | | Target | Pagu Indikatif |
| 2 | 9 | 3 | 2 | 2 | Pemberdayaan Masyarakat dalam Penganekaragaman Konsumsi Pangan Berbasis Sumber Daya Lokal | Bibit tanaman untuk pengembangan pangan perkotaan | | | | 4 paket | 4 paket | 739,949,870 | 398,205,000 | 398,098,210 | Kab. Gunungkidul, Wonosari, Karangtengah | Dana Transfer Umum- Dana Alokasi Umum | Memperkuat Ketahanan Ekonomi Untuk Pertumbuhan Yang Berkualitas dan Berkeadilan | Ketahanan Pangan | Poktan, KWT | 4 paket | 859,144,857 | Dinas Pertanian dan Pangan |
| | | | | | | Bimbingan teknis pengolahan kakao | | | | 1 angkatan | 1 angkatan | | | | Kab. Gunungkidul, Playen, Getas | Dana Transfer Khusus - Dana Alokasi Khusus Non Fisik | | | | 1 angkatan | | |
| | | | | | | Bimbingan teknis pengolahan mete | | | | 1 angkatan | 1 angkatan | | | | Kab. Gunungkidul, Paliyan, Karangduwet | | | | | 1 angkatan | | |
| | | | | | | Bimtek pengolahan empon-empon | | | | 1 angkatan | 1 angkatan | | | | Kab. Gunungkidul, Karangmojo, Bendungan | | | | | 1 angkatan | | |
| | | | | | | KRPL desa baru pasca covid | | | | 5 paket | 5 paket | | | | Kab. Gunungkidul, Ponjong, Sidorejo | | | | | 5 paket | | |
| | | | | | | KRPL (PIS) | | | | 1 kelompok | 1 kelompok | | | | Kab. Gunungkidul, Rongkop, Petir | | | | | 1 kelompok | | |
| | | | | | | Pelatihan pengolahan pasca panen hasil pertanian (PIWK) | | | | 11 angkatan | 11 angkatan | | | | Kab. Gunungkidul, Semin, Semin | | | | | 11 angkatan | | |
| | | | | | | Pendampingan P2L (DAK NF) | | | | 7 kelompok | 7 kelompok | | | | Kab. Gunungkidul, Gedangsari, Tegalrejo | | | | | 7 kelompok | | |
| | | | | | | Penyelenggaraan pasar tani | | | | 40 kali | 40 kali | | | | Kab. Gunungkidul, Tanjungsari, Hargosari | | | | | 40 kali | | |
| | | | | | | Penyelenggaraan temu usaha/kemitraan | | | | 1 kali | 1 kali | | | | | | | | | 1 kali | | |
| | | | | | | Sosialisasi konsumsi pangan lokal karbohidrat non karbohidrat (komoditas minor) | | | | 4 kali | 4 kali | | | | | | | | | 4 kali | | |
| 2 | 9 | 4 | | | PROGRAM PENANGANAN KERAWANAN PANGAN | Persentase penanganan kerawanan pangan | persen | | persen | 100 persen | 100 persen | 4,400,000 | 2,420,000 | 2,420,000 | | | | | | 100 persen | 4,840,000 | |
| 2 | 9 | 4 | 2 | | Penanganan Kerawanan Pangan Kewenangan Kabupaten/Kota | jumlah dokumen analisis kerawanan pangan yang tersusun | jenis | | jenis | | 1 jenis | 4,400,000 | 2,420,000 | 2,420,000 | | | | | | 1 jenis | 4,840,000 | |
| 2 | 9 | 4 | 2 | 1 | Koordinasi dan Sinkronisasi Penanganan Kerawanan Pangan Kabupaten/Kota | Pelaksanaan koordinasi dan analisis Sistem Kewaspadaan Pangan dan Gizi (SKPG) | | | | 4 kali | 4 kali | 4,400,000 | 2,420,000 | 2,420,000 | Kab. Gunungkidul, Semua Kecamatan, Semua Kelurahan | Dana Transfer Umum Dana Alokasi Umum | Memperkuat Ketahanan Ekonomi Untuk Pertumbuhan Yang Berkualitas dan Berkeadilan | Ketahanan Pangan | Petani, Poktan,KWT | 4 kali | 4,840,000 | Dinas Pertanian dan Pangan |
| 2 | 9 | 5 | | | PROGRAM PENGAWASAN KEAMANAN PANGAN | Persentase pangan segar aman | persen | | persen | 80 persen | 80 persen | 25,030,000 | 24,205,000 | 24,090,000 | | | | | | 80 persen | 27,533,000 | |

| Kode | | | | | Urusan/ Bidang Urusan/ Program/ Kegiatan/ Sub Kegiatan | Indikator Program/ Kegiatan/ Sub Kegiatan | Target Akhir Periode RPJMD | Realisasi Capaian RKPD Tahun 2020 | Prakiraan Capaian Target RKPD Tahun 2021 | Capaian Kinerja dan Kerangka Pendanaan | | | | | | | | Kelompok Sasaran | Prakiraan Maju Rencana Tahun 2023 | | Perangkat Daerah Penanggung Jawab | |
|------|----|---|-----|---|--|---|-------------------------------------|--|--|--|------------|----------------|-------------|---------------------|--|--------------------------------------|---|---------------------|---|----------------|--|----------------------------|
| | | | | | | | | | | Target 2022 | | Pagu Indikatif | | | Lokasi | Sumber Dana | Prioritas | | Target | Pagu Indikatif | | |
| | | | | | | | | | | Semula | Menjadi | RKPD 2022 | APBD 2022 | RKPD 2022 Perubahan | | | Nasional | | | | | Daerah |
| 2 | 9 | 5 | 2 | | Pelaksanaan Pengawasan Keamanan Pangan Segar Daerah Kabupaten/Kota | jumlah kegiatan pengawasan keamanan pangan segar yang terlaksana | jenis | | jenis | 2 kali | 2 jenis | 25,030,000 | 24,205,000 | 24,090,000 | | | | | | 2 jenis | 27,533,000 | |
| 2 | 9 | 5 | 2 | 4 | Rekomendasi Keamanan Pangan Segar Asal Tumbuhan Daerah Kabupaten/Kota | Pengujian bahan pangan segar | | | | 1 kali | 1 kali | 8,230,000 | 7,405,000 | 7,290,000 | Kab. Gunungkidul, Semua Kecamatan, Semua Kelurahan | Dana Transfer Umum Dana Alokasi Umum | Memperkuat Ketahanan Ekonomi Untuk Pertumbuhan Yang Berkualitas dan Berkeadilan | Ketahanan Pangan | Petani, Pedagang, Poktan, KWT, Anak Sekolah | 1 kali | 9,053,000 | Dinas Pertanian dan Pangan |
| | | | | | | Sosialisasi pangan aman | | | | 3 angkatan | 3 angkatan | | | | | | | | | 3 angkatan | | |
| 2 | 9 | 5 | 2 | 5 | Penyediaan Sarana dan Prasarana Pengujian Mutu dan Keamanan Pangan Segar Asal Tumbuhan Daerah Kabupaten/Kota | Bimbingan teknis mutu hasil produksi tanaman hortikultura | | | | 1 angkatan | 1 angkatan | 16,800,000 | 16,800,000 | 16,800,000 | Kab. Gunungkidul, Semua Kecamatan, Semua Kelurahan | Dana Transfer Umum Dana Alokasi Umum | Memperkuat Ketahanan Ekonomi Untuk Pertumbuhan Yang Berkualitas dan Berkeadilan | Ketahanan Pangan | Petani, Pedagang, Poktan, KWT, Anak Sekolah | 1 angkatan | 18,480,000 | Dinas Pertanian dan Pangan |
| | | | | | | Bimbingan teknis mutu hasil produksi tanaman pangan | | | | 1 angkatan | 1 angkatan | | | | | | | | | 1 angkatan | | |
| | | | | | | Bimbingan teknis mutu hasil produksi tanaman perkebunan | | | | 1 angkatan | 1 angkatan | | | | | | | | | 1 angkatan | | |
| | | | | | | Bimbingan teknis PIRT | | | | 1 angkatan | 1 angkatan | | | | | | | | | 1 angkatan | | |
| | | | | | | Fasilitasi uji laboratorium Dinas Kesehatan (Pengajuan sertifikasi PIRT) | | | | 20 paket | 20 paket | | | | | | | | | 20 paket | | |
| | | | | | | Workshop sertifikasi dan pelabelan mutu produksi hasil pertanian | | | | 1 angkatan | 1 angkatan | | | | | | | | | 1 angkatan | | |
| 2 | 22 | | | | URUSAN PEMERINTAHAN BIDANG KEBUDAYAAN | | | | | | | 452,000,000 | 450,000,000 | 450,000,000 | | | | | | | 452,000,000 | |
| 2 | 22 | 8 | | | PROGRAM PENYELENGGARAAN KEISTIMEWAAN YOGYAKARTA URUSAN KEBUDAYAAN | Persentase penyelenggaraan keistimewaan yogyakarta urusan kebudayaan terlaksana dengan baik | persen | | persen | 100 persen | 100 persen | 452,000,000 | 450,000,000 | 450,000,000 | | | | | | 100 persen | 452,000,000 | |
| 2 | 22 | 8 | 2.1 | | Pengembangan Kearifan Lokal dan Potensi Budaya | Jumlah kegiatan pengembangan kearifan lokal dan potensi budaya yang terlaksana | jenis | | jenis | | 1 jenis | 452,000,000 | 450,000,000 | 450,000,000 | | | | | | 1 jenis | 452,000,000 | |
| 2 | 22 | 8 | 2.1 | 1 | Pengembangan Lumbung Mataraman | Pemanfaatan pekarangan dengan lumbung mataraman (karangkitri) - DAIS | | | | 10 KWT | 10 KWT | 452,000,000 | 450,000,000 | 450,000,000 | Kab. Gunungkidul, Nglipar, Kedungpoh | Dana Keistimewaan DIY | | Ketahanan Pangan | KWT | 10 KWT | 452,000,000 | Dinas Pertanian dan Pangan |
| | | | | | | | | | | | | | | | Kab. Gunungkidul, Patuk, Nglanggeran | | | | | | | |
| | | | | | | | | | | | | | | | Kab. Gunungkidul, Paliyan, Karangduwet | | | | | | | |
| | | | | | | | | | | | | | | | Kab. Gunungkidul, Panggang, Girimulyo | | | | | | | |

| Kode | | | | | | Urusan/ Bidang Urusan/ Program/ Kegiatan/ Sub Kegiatan | Indikator Program/ Kegiatan/ Sub Kegiatan | Target Akhir Periode RPJMD | Realisasi Capaian RKPD Tahun 2020 | Prakiraan Capaian Target RKPD Tahun 2021 | Capaian Kinerja dan Kerangka Pendanaan | | | | | | Kelompok Sasaran | Prakiraan Maju Rencana Tahun 2023 | | Perangkat Daerah Penanggung Jawab | | | |
|------|----|---|---|---|--|---|--|-------------------------------------|--|--|--|----------------|---|----------------|---------------------|--|--|--|---------------------|--|------------|----------------|-------------------------------|
| | | | | | | | | | | | Target 2022 | | Pagu Indikatif | | | Lokasi | | Sumber Dana | Prioritas | | Target | Pagu Indikatif | |
| | | | | | | | | | | | Semula | Menjadi | RKPD 2022 | APBD 2022 | RKPD 2022 Perubahan | | | | Nasional | | | | Daerah |
| | | | | | | | | | | | | | Kab. Gunungkidul, Tepus, Sumberwungu | | | | | | | | | | |
| | | | | | | | | | | | | | Kab. Gunungkidul, Karangmojo, Gedangrejo | | | | | | | | | | |
| | | | | | | | | | | | | | Kab. Gunungkidul, Rongkop, Bohol | | | | | | | | | | |
| | | | | | | | | | | | | | Kab. Gunungkidul, Gedangsari, Tegalrejo | | | | | | | | | | |
| | | | | | | | | | | | | | Kab. Gunungkidul, Girisubo, Ng lindur | | | | | | | | | | |
| | | | | | | | | | | | | | Kab. Gunungkidul, Purwosari, Giritirto | | | | | | | | | | |
| 3 | | | | | | URUSAN PEMERINTAHAN PILIHAN | | | | | | | | | | | | | | | | | |
| 3 | 27 | | | | | URUSAN PEMERINTAHAN BIDANG PERTANIAN | | | | | | 29,804,361,755 | 27,332,264,155 | 23,893,823,535 | | | | | | | | 27,984,417,889 | |
| 3 | 27 | 1 | | | | PROGRAM PENUNJANG URUSAN PEMERINTAHAN DAERAH KABUPATEN/KOTA | Persentase pemenuhan penunjang urusan pemerintah daerah kabupaten terlaksana dengan baik | persen | | persen | | 100 persen | 21,438,349,705 | 21,413,604,705 | 18,009,828,955 | | | | | | 100 persen | 24,421,292,305 | |
| 3 | 27 | 1 | 2 | | | Perencanaan, Penganggaran, dan Evaluasi Kinerja Perangkat Daerah | Jumlah dokumen perencanaan, penganggaran dan evaluasi yang tersusun | jenis | | jenis | 3 dokumen | 13 jenis | 33,350,000 | 33,350,000 | 32,725,000 | | | | | | 13 jenis | 36,685,000 | |
| 3 | 27 | 1 | 2 | 1 | | Penyusunan Dokumen Perencanaan Perangkat Daerah | Jumlah draft Renstra 2021- 2024 | | | | 1 dokumen | 0 dokumen | 23,150,000 | 23,150,000 | 22,125,000 | Kab. Gunungkidul, Semua Kecamatan, Semua Kelurahan | Dana Transfer Umum- Dana Alokasi Umum | Memperkuat Ketahanan Ekonomi Untuk Pertumbuhan Yang Berkualitas dan Berkeadilan | Ketahanan Pangan | ASN, THL, Masyarakat | 0 dokumen | 25,465,000 | Dinas Pertanian dan Pangan |
| | | | | | | | Jumlah draft Reviu Renstra 2021-2026 | | | | | 1 dokumen | | | | | | | | | 1 dokumen | | |
| | | | | | | | Jumlah Forum PD yang terlaksana | | | | 1 kali | 1 kali | | | | | | | | | 1 kali | | |
| | | | | | | | Jumlah profil DPP yang disusun | | | | 1 dokumen | 1 dokumen | | | | | | | | | 1 dokumen | | |
| | | | | | | | Jumlah renja dan renja perubahan | | | | 2 dokumen | 2 dokumen | | | | | | | | | 2 dokumen | | |
| 3 | 27 | 1 | 2 | 2 | | Koordinasi dan Penyusunan Dokumen RKA-SKPD | Jumlah dokumen RKA | | | | 1 dokumen | 1 dokumen | 550,000 | 550,000 | 550,000 | Kab. Gunungkidul, Semua Kecamatan, Semua Kelurahan | Dana Transfer Umum- Dana Alokasi Umum | Memperkuat Ketahanan Ekonomi Untuk Pertumbuhan Yang Berkualitas dan Berkeadilan | Ketahanan Pangan | ASN, THL, Masyarakat | 1 dokumen | 605,000 | Dinas Pertanian dan Pangan |

| Kode | | | | | Urusan/ Bidang Urusan/ Program/ Kegiatan/ Sub Kegiatan | Indikator Program/ Kegiatan/ Sub Kegiatan | Target Akhir Periode RPJMD | Realisasi Capaian RKPD Tahun 2020 | Prakiraan Capaian Target RKPD Tahun 2021 | Capaian Kinerja dan Kerangka Pendanaan | | | | | | | Kelompok Sasaran | Prakiraan Maju Rencana Tahun 2023 | | Perangkat Daerah Penanggung Jawab | | |
|------|----|---|-----|---|---|--|-------------------------------------|--|--|--|------------|----------------|----------------|---------------------|--|--|--|-----------------------------------|-------------------------|--|----------------|-------------------------------|
| | | | | | | | | | | Target 2022 | | Pagu Indikatif | | | Lokasi | Sumber Dana | | Prioritas | | | Target | Pagu Indikatif |
| | | | | | | | | | | Semula | Menjadi | RKPD 2022 | APBD 2022 | RKPD 2022 Perubahan | | | | Nasional | Daerah | | | |
| 3 | 27 | 1 | 2 | 3 | Koordinasi dan Penyusunan Dokumen Perubahan RKA-SKPD | Jumlah dokumen RKA Perubahan | | | | 1 dokumen | 1 dokumen | 550,000 | 550,000 | 550,000 | Kab. Gunungkidul, Semua Kecamatan, Semua Kelurahan | Dana Transfer Umum- Dana Alokasi Umum | Memperkuat Ketahanan Ekonomi Untuk Pertumbuhan Yang Berkualitas dan Berkeadilan | Ketahanan Pangan | ASN, THL, Masyarakat | 1 dokumen | 605,000 | Dinas Pertanian dan Pangan |
| 3 | 27 | 1 | 2 | 4 | Koordinasi dan Penyusunan DPA-SKPD | Jumlah dokumen DPA | | | | 1 dokumen | 1 dokumen | 550,000 | 550,000 | 550,000 | Kab. Gunungkidul, Semua Kecamatan, Semua Kelurahan | Dana Transfer Umum- Dana Alokasi Umum | Memperkuat Ketahanan Ekonomi Untuk Pertumbuhan Yang Berkualitas dan Berkeadilan | Ketahanan Pangan | ASN, THL, Masyarakat | 1 dokumen | 605,000 | Dinas Pertanian dan Pangan |
| | | | | | | Perjanjian Kinerja yang tersusun | | | | 1 dokumen | 1 dokumen | | | | | | | | | 1 dokumen | | |
| | | | | | | ROPK yang tersusun | | | | 1 dokumen | 0 dokumen | | | | | | | | | 0 dokumen | | |
| 3 | 27 | 1 | 2 | 5 | Koordinasi dan Penyusunan Perubahan DPA-SKPD | Jumlah dokumen Perubahan DPA | | | | 1 dokumen | 1 dokumen | 550,000 | 550,000 | 550,000 | Kab. Gunungkidul, Semua Kecamatan, Semua Kelurahan | Dana Transfer Umum- Dana Alokasi Umum | Memperkuat Ketahanan Ekonomi Untuk Pertumbuhan Yang Berkualitas dan Berkeadilan | Ketahanan Pangan | ASN, THL, Masyarakat | 1 dokumen | 605,000 | Dinas Pertanian dan Pangan |
| | | | | | | Perubahan Perjanjian Kinerja yang tersusun | | | | 1 dokumen | 1 dokumen | | | | | | | | | 1 dokumen | | |
| 3 | 27 | 1 | 2 | 7 | Evaluasi Kinerja Perangkat Daerah | Jumlah dokumen LKIP | | | | 1 dokumen | 1 dokumen | 8,000,000 | 8,000,000 | 8,400,000 | Kab. Gunungkidul, Semua Kecamatan, Semua Kelurahan | Dana Transfer Umum- Dana Alokasi Umum | Memperkuat Ketahanan Ekonomi Untuk Pertumbuhan Yang Berkualitas dan Berkeadilan | Ketahanan Pangan | ASN, THL, Masyarakat | 1 dokumen | 8,800,000 | Dinas Pertanian dan Pangan |
| | | | | | | Jumlah laporan evaluasi RKPD | | | | 4 laporan | 4 laporan | | | | | | | | | 4 laporan | | |
| | | | | | | Jumlah laporan TEPPRA | | | | 12 laporan | 12 laporan | | | | | | | | | 12 laporan | | |
| 3 | 27 | 1 | 2 | | Administrasi Keuangan Perangkat Daerah | Jumlah laporan keuangan tersusun | jenis | | jenis | 14 bulan | 3 jenis | 19,794,051,455 | 19,794,051,455 | 16,271,757,949 | | | | | | 3 jenis | 22,717,340,052 | |
| 3 | 27 | 1 | 2 | 1 | Penyediaan Gaji dan Tunjangan ASN | penyediaan gaji dan tunjangan ASN | | | | 14 bulan | 14 bulan | 19,745,051,455 | 19,745,051,455 | 16,223,337,949 | Kab. Gunungkidul, Semua Kecamatan, Semua Kelurahan | Dana Transfer Umum- Dana Alokasi Umum | Memperkuat Ketahanan Ekonomi Untuk Pertumbuhan Yang Berkualitas dan Berkeadilan | Ketahanan Pangan | ASN, THL | 14 bulan | 22,663,440,052 | Dinas Pertanian dan Pangan |
| 3 | 27 | 1 | 2 | 5 | Koordinasi dan Penyusunan Laporan Keuangan Akhir Tahun SKPD | jumlah dokumen laporan keuangan akhir tahun | | | | 1 dokumen | 1 dokumen | 3,000,000 | 3,000,000 | 3,000,000 | Kab. Gunungkidul, Semua Kecamatan, Semua Kelurahan | Dana Transfer Umum- Dana Alokasi Umum | Memperkuat Ketahanan Ekonomi Untuk Pertumbuhan Yang Berkualitas dan Berkeadilan | Ketahanan Pangan | ASN, THL | 1 dokumen | 3,300,000 | Dinas Pertanian dan Pangan |
| 3 | 27 | 1 | 2 | 7 | Koordinasi dan Penyusunan Laporan Keuangan Bulanan/Triwulanan/Sem esteran SKPD | Jumlah dokumen laporan keuangan bulanan dan semesteran | | | | 14 laporan | 14 laporan | 46,000,000 | 46,000,000 | 45,420,000 | Kab. Gunungkidul, Semua Kecamatan, Semua Kelurahan | Dana Transfer Umum- Dana Alokasi Umum | Memperkuat Ketahanan Ekonomi Untuk Pertumbuhan Yang Berkualitas dan Berkeadilan | Ketahanan Pangan | ASN, THL | 14 laporan | 50,600,000 | Dinas Pertanian dan Pangan |
| 3 | 27 | 1 | 2.1 | | Administrasi Kepegawaian Perangkat Daerah | Jumlah ASN yang terfasilitasi | ASN | | ASN | 171 ASN | 171 ASN | 20,300,000 | 22,305,000 | 22,305,000 | | | | | | 171 ASN | 20,503,000 | |

| Kode | | | | | Urusan/ Bidang Urusan/ Program/ Kegiatan/ Sub Kegiatan | Indikator Program/ Kegiatan/ Sub Kegiatan | Target Akhir Periode RPJMD | Realisasi Capaian RKPD Tahun 2020 | Prakiraan Capaian Target RKPD Tahun 2021 | Capaian Kinerja dan Kerangka Pendanaan | | | | | | | | Kelompok Sasaran | Prakiraan Maju Rencana Tahun 2023 | | Perangkat Daerah Penanggung Jawab | |
|------|----|---|-----|---|--|---|----------------------------|-----------------------------------|--|--|------------|----------------|-------------|---------------------|--|--------------------------------------|---|------------------|-----------------------------------|------------|-----------------------------------|----------------------------|
| | | | | | | | | | | Target 2022 | | Pagu Indikatif | | | Lokasi | Sumber Dana | Prioritas | | | | | |
| | | | | | | | | | | Semula | Menjadi | RKPD 2022 | APBD 2022 | RKPD 2022 Perubahan | | | Nasional | | Daerah | Target | | Pagu Indikatif |
| 3 | 27 | 1 | 2.1 | 3 | Pendataan dan Pengolahan Administrasi Kepegawaian | Jumlah ASN yang terfasilitasi | | | | 225 ASN | 225 ASN | 4,800,000 | 6,805,000 | 6,805,000 | Kab. Gunungkidul, Semua Kecamatan, Semua Kelurahan | Dana Transfer Umum-Dana Alokasi Umum | Memperkuat Ketahanan Ekonomi Untuk Pertumbuhan Yang Berkualitas dan Berkeadilan | Ketahanan Pangan | ASN, THL | 225 ASN | 4,848,000 | Dinas Pertanian dan Pangan |
| 3 | 27 | 1 | 2.1 | 9 | Pendidikan dan Pelatihan Pegawai Berdasarkan Tugas dan Fungsi | Jumlah ASN yang dikirim diklat | | | | 5 ASN | 5 ASN | 15,500,000 | 15,500,000 | 15,500,000 | Kab. Gunungkidul, Semua Kecamatan, Semua Kelurahan | Dana Transfer Umum-Dana Alokasi Umum | Memperkuat Ketahanan Ekonomi Untuk Pertumbuhan Yang Berkualitas dan Berkeadilan | Ketahanan Pangan | ASN, THL | 5 ASN | 15,655,000 | Dinas Pertanian dan Pangan |
| 3 | 27 | 1 | 2.1 | | Administrasi Umum Perangkat Daerah | Jumlah layanan administrasi umum yang tersedia | layanan | | layanan | 1 LS | 10 layanan | 170,938,000 | 178,398,000 | 180,430,600 | | | | | | 10 layanan | 188,031,800 | |
| 3 | 27 | 1 | 2.1 | 1 | Penyediaan Komponen Instalasi Listrik/Penerangan Bangunan Kantor | Jumlah komponen listrik yang tersedia (Dinas, UPT Perbenihan, BPP,TTP) | | | | 10 jenis | 10 jenis | 6,400,000 | 6,400,000 | 9,400,000 | Kab. Gunungkidul, Semua Kecamatan, Semua Kelurahan | Dana Transfer Umum-Dana Alokasi Umum | | Ketahanan Pangan | ASN, THL | 10 jenis | 7,040,000 | Dinas Pertanian dan Pangan |
| 3 | 27 | 1 | 2.1 | 2 | Penyediaan Peralatan dan Perlengkapan Kantor | Jumlah alat tulis kantor yang tersedia (kantor dinas, UPT Perbenihan, BPP dan TTP) | | | | 28 jenis | 28 jenis | 76,898,000 | 76,898,000 | 73,530,600 | Kab. Gunungkidul, Semua Kecamatan, Semua Kelurahan | Dana Transfer Umum-Dana Alokasi Umum | | | ASN, THL | 28 jenis | 84,587,800 | Dinas Pertanian dan Pangan |
| 3 | 27 | 1 | 2.1 | 3 | Penyediaan Peralatan Rumah Tangga | Jumlah peralatan kebersihan yang tersedia (Dinas, UPT Perbenihan, BPP, TTP) | | | | 14 jenis | 14 jenis | 6,400,000 | 6,400,000 | 6,400,000 | Kab. Gunungkidul, Semua Kecamatan, Semua Kelurahan | Dana Transfer Umum-Dana Alokasi Umum | | Ketahanan Pangan | ASN, THL | 14 jenis | 7,040,000 | Dinas Pertanian dan Pangan |
| 3 | 27 | 1 | 2.1 | 5 | Penyediaan Barang Cetakan dan Penggandaan | Jumlah cetak blanko disposisi, bkp, amplop, map, sppd | | | | 5 jenis | 5 jenis | 27,300,000 | 27,300,000 | 27,300,000 | Kab. Gunungkidul, Semua Kecamatan, Semua Kelurahan | Dana Transfer Umum-Dana Alokasi Umum | | Ketahanan Pangan | ASN, THL | 5 jenis | 30,030,000 | Dinas Pertanian dan Pangan |
| 3 | 27 | 1 | 2.1 | 6 | Penyediaan Bahan Bacaan dan Peraturan Perundang-undangan | Jumlah belanja surat kabar | | | | 12 bulan | 12 bulan | 1,800,000 | 1,800,000 | 1,800,000 | Kab. Gunungkidul, Semua Kecamatan, Semua Kelurahan | Dana Transfer Umum-Dana Alokasi Umum | | Ketahanan Pangan | ASN, THL | 12 bulan | 1,980,000 | Dinas Pertanian dan Pangan |
| 3 | 27 | 1 | 2.1 | 8 | Fasilitasi Kunjungan Tamu | Jumlah minum snack tamu | | | | 250 orang | 400 orang | 2,500,000 | 2,500,000 | 4,000,000 | Kab. Gunungkidul, Semua Kecamatan, Semua Kelurahan | Dana Transfer Umum-Dana Alokasi Umum | | Ketahanan Pangan | ASN, THL | 400 orang | 2,500,000 | Dinas Pertanian dan Pangan |
| 3 | 27 | 1 | 2.1 | 9 | Penyelenggaraan Rapat Koordinasi dan Konsultasi SKPD | Jumlah konsultasi luar daerah | | | | 18 OH | 18 OH | 49,640,000 | 57,100,000 | 58,000,000 | Kab. Gunungkidul, Semua Kecamatan, Semua Kelurahan | Dana Transfer Umum-Dana Alokasi Umum | | Ketahanan Pangan | ASN, THL | 18 OH | 54,854,000 | Dinas Pertanian dan Pangan |
| | | | | | | Jumlah koordinasi dalam daerah | | | | 24 OH | 24 OH | | | | | | | | | 24 OH | | |
| | | | | | | Jumlah minum snack rapat | | | | 1000 OR | 1090 OR | | | | | | | | | 1090 OR | | |
| 3 | 27 | 1 | 2.1 | | Pengadaan Barang Milik Daerah Penunjang Urusan Pemerintah Daerah | Jumlah pengadaan barang milik daetah yang terlaksana | jenis | | jenis | | 5 jenis | 0 | 0 | 47,758,270 | | | | | | 5 jenis | 9,680,000 | |

| Kode | | | | | | Urusan/ Bidang Urusan/ Program/ Kegiatan/ Sub Kegiatan | Indikator Program/ Kegiatan/ Sub Kegiatan | Target Akhir Periode RPJMD | Realisasi Capaian RKPD Tahun 2020 | Prakiraan Capaian Target RKPD Tahun 2021 | Capaian Kinerja dan Kerangka Pendanaan | | | | | | | Kelompok Sasaran | Prakiraan Maju Rencana Tahun 2023 | | Perangkat Daerah Penanggung Jawab | | |
|------|----|---|-----|---|--|---|--|-------------------------------------|--|--|--|--------------|----------------|---------------|---------------------|--|--------------------------------------|---------------------|-----------------------------------|--------------|--|----------------------------|----------------------------|
| | | | | | | | | | | | Target 2022 | | Pagu Indikatif | | | Lokasi | Sumber Dana | | Prioritas | | | Target | Pagu Indikatif |
| | | | | | | | | | | | Semula | Menjadi | RKPD 2022 | APBD 2022 | RKPD 2022 Perubahan | | | | Nasional | Daerah | | | |
| 3 | 27 | 1 | 2.1 | 6 | Pengadaan Peralatan dan Mesin Lainnya | Jumlah belanja AC | | | | | 2 unit | 0 | 0 | 47,758,270 | | Dana Transfer Umum-Dana Alokasi Umum | | Ketahanan Pangan | Dinas, UPT,BPP | 2 unit | 9,680,000 | Dinas Pertanian dan Pangan | |
| | | | | | | Jumlah belanja Alat Penghancur kertas | | | | | 1 unit | | | | | | | | | 1 unit | | | |
| | | | | | | Jumlah belanja Filling Cabinet arsip | | | | | 4 unit | | | | | | | | | 4 unit | | | |
| | | | | | | Jumlah belanja laptope | | | | | 1 unit | | | | | | | | | 1 unit | | | |
| | | | | | | Jumlah belanja microphone | | | | | 4 unit | | | | | | | | | 4 unit | | | |
| | | | | | | Jumlah belanja rak besi arsip | | | | | 2 unit | | | | | | | | | 2 unit | | | |
| 3 | 27 | 1 | 2.1 | | Penyediaan Jasa Penunjang Urusan Pemerintahan Daerah | Jumlah layanan jasa penunjang yang tersedia | layanan | | | layanan | 70 buah | 3 layanan | 1,243,820,250 | 1,209,610,250 | 1,236,546,346 | | | | | 3 layanan | 1,255,573,453 | | |
| 3 | 27 | 1 | 2.1 | 1 | Penyediaan Jasa Surat Menyurat | jumlah surat yang dikirim dan jasa iklan | | | | | 70 buah | 70 buah | 3,500,000 | 3,500,000 | 3,500,000 | Kab. Gunungkidul, Semua Kecamatan, Semua Kelurahan | Dana Transfer Umum-Dana Alokasi Umum | | Ketahanan Pangan | ASN, THL | 70 buah | 3,850,000 | Dinas Pertanian dan Pangan |
| 3 | 27 | 1 | 2.1 | 2 | Penyediaan Jasa Komunikasi, Sumber Daya Air dan Listrik | Jumlah rekening air yang dibayar (16rek x 12 bulan) | | | | | 192 rekening | 192 rekening | 1,239,720,250 | 1,205,510,250 | 1,232,446,346 | Kab. Gunungkidul, Semua Kecamatan, Semua Kelurahan | | | Ketahanan Pangan | ASN, THL | 192 rekening | 1,251,123,453 | Dinas Pertanian dan Pangan |
| | | | | | | Jumlah rekening listrik yang dibayar (57 rek x 12 bulan) | | | | | 684 rekening | 684 rekening | | | | | | | | 684 rekening | | | |
| | | | | | | Jumlah rekening telepon yang dibayar (6 rek x 12 bulan) | | | | | 72 rekening | 72 rekening | | | | | | | | 72 rekening | | | |
| 3 | 27 | 1 | 2.1 | 4 | Penyediaan Jasa Pelayanan Umum Kantor | Retribusi sampah | | | | | 12 kali | 12 kali | 600,000 | 600,000 | 600,000 | Kab. Gunungkidul, Semua Kecamatan, Semua Kelurahan | Dana Transfer Umum-Dana Alokasi Umum | | Ketahanan Pangan | ASN, THL | 12 kali | 600,000 | Dinas Pertanian dan Pangan |
| 3 | 27 | 1 | 2.1 | | Pemeliharaan Barang Milik Daerah Penunjang Urusan Pemerintahan Daerah | Jumlah layanan pemeliharaan barang milik daerah yang tersedia | layanan | | | layanan | 0 unit | 4 layanan | 166,000,000 | 166,000,000 | 208,415,790 | | | | | 4 layanan | 182,600,000 | | |
| 3 | 27 | 1 | 2.1 | 2 | Penyediaan Jasa Pemeliharaan, Biaya Pemeliharaan, Pajak, dan Perizinan Kendaraan Dinas Operasional atau Lapangan | Jumlah kendaraan dinas roda 2 yang terbayar pajaknya | | | | | 197 unit | 197 unit | 146,000,000 | 146,000,000 | 146,000,000 | Kab. Gunungkidul, Semua Kecamatan, Semua Kelurahan | Dana Transfer Umum-Dana Alokasi Umum | | Ketahanan Pangan | ASN, THL | 197 unit | 160,600,000 | Dinas Pertanian dan Pangan |
| | | | | | | Jumlah kendaraan dinas roda 4 yang terbayar pajaknya | | | | | 8 unit | 8 unit | | | | | | | | 8 unit | | | |
| | | | | | | Jumlah kendaraan roda 2 yang terpelihara | | | | | 35 unit | 35 unit | | | | | | | | 35 unit | | | |
| | | | | | | Jumlah kendaraan roda 4 yang terpelihara (servis dan BBM) | | | | | 8 unit | 8 unit | | | | | | | | 8 unit | | | |

| Kode | | | | | Urusan/ Bidang Urusan/ Program/ Kegiatan/ Sub Kegiatan | Indikator Program/ Kegiatan/ Sub Kegiatan | Target Akhir Periode RPJMD | Realisasi Capaian RKPD Tahun 2020 | Prakiraan Capaian Target RKPD Tahun 2021 | Capaian Kinerja dan Kerangka Pendanaan | | | | | | | | Kelompok Sasaran | Prakiraan Maju Rencana Tahun 2023 | | Perangkat Daerah Penanggung Jawab | |
|------|----|---|-----|----|---|--|----------------------------|-----------------------------------|--|--|---------------|----------------|---------------|--|--|--------------------------------------|---|------------------|-----------------------------------|----------------------------|-----------------------------------|----------------------------|
| | | | | | | | | | | Target 2022 | | Pagu Indikatif | | | Lokasi | Sumber Dana | Prioritas | | Target | Pagu Indikatif | | |
| | | | | | | | | | | Semula | Menjadi | RKPD 2022 | APBD 2022 | RKPD 2022 Perubahan | | | Nasional | | | | | Daerah |
| 3 | 27 | 1 | 2.1 | 6 | Pemeliharaan Peralatan dan Mesin Lainnya | Jumlah jaringan internet yang terfasilitasi (perbaikan router) | | | | 4 paket | 5,000,000 | 5,000,000 | 17,500,000 | Kab. Gunungkidul, Semua Kecamatan, Semua Kelurahan | Dana Transfer Umum-Dana Alokasi Umum | Ketahanan Pangan | ASN, THL | 4 paket | 5,500,000 | Dinas Pertanian dan Pangan | | |
| | | | | | | Jumlah peralatan kerja yang terfasilitasi (printer, mesin fax, LCD Proyektor, dll) | | | | 12 unit | 12 unit | | | | | | | 12 unit | | | | |
| 3 | 27 | 1 | 2.1 | 9 | Pemeliharaan/Rehabilitasi Gedung Kantor dan Bangunan Lainnya | Jumlah gedung arsip dinas yang dipelihara | | | | 1 unit | 10,000,000 | 10,000,000 | 39,915,790 | Kab. Gunungkidul, Semua Kecamatan, Semua Kelurahan | Dana Transfer Umum-Dana Alokasi Umum | Ketahanan Pangan | ASN, THL | 1 unit | 11,000,000 | Dinas Pertanian dan Pangan | | |
| | | | | | | Jumlah gedung kantor yang dipelihara | | | | 5 unit | 5 unit | | | | | | | 5 unit | | | | |
| 3 | 27 | 1 | 2.1 | 10 | Pemeliharaan/Rehabilitasi Sarana dan Prasarana Gedung Kantor atau Bangunan Lainnya | Jumlah peralatan gedung kantor yang terfasilitasi (AC, kipas angin, pompa air, LED monitor, dll) Dinas, UPT Perbenihan dan BPP | | | | 10 unit | 10 unit | 5,000,000 | 5,000,000 | 5,000,000 | Kab. Gunungkidul, Semua Kecamatan, Semua Kelurahan | Dana Transfer Umum-Dana Alokasi Umum | Ketahanan Pangan | ASN, THL | 10 unit | 5,500,000 | Dinas Pertanian dan Pangan | |
| 3 | 27 | 1 | 2.1 | | Penataan Organisasi | Jumlah dokumen pelayanan publik dan tata laksana yang tersusun | dokumen | | dokumen | 19 dokumen | 4 dokumen | 9,890,000 | 9,890,000 | 9,890,000 | | | | 4 dokumen | 10,879,000 | | | |
| 3 | 27 | 1 | 2.1 | 2 | Fasilitasi Pelayanan Publik dan Tata Laksana | Dokumen Review SOP OPD | | | | 1 dokumen | 1 dokumen | 9,890,000 | 9,890,000 | 9,890,000 | Kab. Gunungkidul, Semua Kecamatan, Semua Kelurahan | Dana Transfer Umum-Dana Alokasi Umum | Memperkuat Ketahanan Ekonomi Untuk Pertumbuhan Yang Berkualitas dan Berkeadilan | Ketahanan Pangan | ASN, THL, Masyarakat | 1 dokumen | 10,879,000 | Dinas Pertanian dan Pangan |
| | | | | | | Dokumen RTP (SPIP) | | | | 1 dokumen | 1 dokumen | | | | | | | 1 dokumen | | | | |
| | | | | | | Dokumen SKM OPD | | | | 2 dokumen | 2 dokumen | | | | | | | 2 dokumen | | | | |
| | | | | | | Dokumen SKM UPT Perbenihan | | | | 2 dokumen | 2 dokumen | | | | | | | 2 dokumen | | | | |
| 3 | 27 | 2 | | | PROGRAM PENYEDIAAN DAN PENGEMBANGAN SARANA PERTANIAN | Produksi komoditas Tanaman Pangan, Tanaman Hortikultura, dan Tanaman Perkebunan | ton | | ton | 1553666,25 ton | 1,864,636,600 | 1,695,644,700 | 1,155,365,100 | | | | | 1553666,25 ton | 1,477,391,079 | | | |
| 3 | 27 | 2 | 2 | | Pengawasan Penggunaan Sarana Pertanian | Jumlah kegiatan pengawasan penggunaan sarana pertanian yang terlaksana | kelompok | | kelompok | 4 kelompok | 4 kelompok | 1,703,375,700 | 1,512,793,800 | 970,794,200 | | | | 4 kelompok | 1,300,004,089 | | | |
| 3 | 27 | 2 | 2 | 1 | Pengawasan Penggunaan Sarana Pendukung Pertanian sesuai dengan Komoditas, Teknologi dan Spesifik Lokasi | Bimtek alsintan | | | | 2 angkatan | 2 angkatan | 29,662,500 | 131,560,600 | 162,192,600 | Kab. Gunungkidul, Semua Kecamatan, Semua Kelurahan | Dana Transfer Umum-Dana Bagi Hasil | Memperkuat Ketahanan Ekonomi Untuk Pertumbuhan Yang Berkualitas dan Berkeadilan | Ketahanan Pangan | Poktan, KWT | 2 angkatan | 29,662,500 | Dinas Pertanian dan Pangan |
| | | | | | | Bimtek tembakau | | | | 2 angkatan | 2 angkatan | | | | | | | 2 angkatan | | | | |
| | | | | | | Cultivator | | | | 3 unit | 3 unit | | | | | | | 3 unit | | | | |
| | | | | | | Cultivator (DBHCHT) | | | | 1 unit | 1 unit | | | | | | | 1 unit | | | | |
| | | | | | | Mesin Perajang tembakau | | | | 4 unit | 4 unit | | | | | | | 4 unit | | | | |

| Kode | | | | | | Urusan/ Bidang Urusan/ Program/ Kegiatan/ Sub Kegiatan | Indikator Program/ Kegiatan/ Sub Kegiatan | Target Akhir Periode RPJMD | Realisasi Capaian RKPD Tahun 2020 | Prakiraan Capaian Target RKPD Tahun 2021 | Capaian Kinerja dan Kerangka Pendanaan | | | | | | | | Kelompok Sasaran | Prakiraan Maju Rencana Tahun 2023 | | Perangkat Daerah Penanggung Jawab | |
|------|----|---|---|---|---|---|--|-------------------------------------|--|--|--|---------------|----------------|-------------|--|--|--|--|---------------------|-----------------------------------|----------------|--|-------------------------------|
| | | | | | | | | | | | Target 2022 | | Pagu Indikatif | | | Lokasi | Sumber Dana | Prioritas | | Target | Pagu Indikatif | | |
| | | | | | | | | | | | Semula | Menjadi | RKPD 2022 | APBD 2022 | RKPD 2022 Perubahan | | | Nasional | | | | | Daerah |
| 3 | 27 | 2 | 2 | 2 | Pendampingan Penggunaan Sarana Pendukung Pertanian | Bimbingan teknis budidaya bawang merah | | | | 1 angkatan | 1 angkatan | 1,673,713,200 | 1,381,233,200 | 808,601,600 | Kab. Gunungkidul, Wonosari, Karangrejek | Dana Transfer Umum- Dana Alokasi Umum | Memperkuat Ketahanan Ekonomi Untuk Pertumbuhan Yang Berkualitas dan Berkeadilan | Ketahanan Pangan | Poktan, KWT | 1 angkatan | 1,270,341,589 | Dinas Pertanian dan Pangan | |
| | | | | | | Bimbingan teknis budidaya cabe | | | | 1 angkatan | 1 angkatan | | | | Kab. Gunungkidul, Nglipar, Pengkol | | | | | 1 angkatan | | | |
| | | | | | | Bimbingan teknis penyusunan RDKK pupuk bersubsidi | | | | 9 angkatan | 9 angkatan | | | | Kab. Gunungkidul, Nglipar, Katongan | | | | | 9 angkatan | | | |
| | | | | | | Jumlah cultivator (Pokir) | | | | 6 unit | 6 unit | | | | Kab. Gunungkidul, Playen, Banyusoco | | | | | 6 unit | | | |
| | | | | | | Jumlah handtraktor (Pokir) | | | | 18 unit | 18 unit | | | | Kab. Gunungkidul, Patuk, Beji | | | | | 18 unit | | | |
| | | | | | | Pelatihan budidaya tanaman hortikultura (PIS) | | | | 8 angkatan | 8 angkatan | | | | Kab. Gunungkidul, Patuk, Nglanggeran | | | | | 8 angkatan | | | |
| | | | | | | Pelatihan budidaya tanaman pangan (PIS) | | | | 21 angkatan | 21 angkatan | | | | Kab. Gunungkidul, Karangmojo, Wiladeg | | | | | 21 angkatan | | | |
| | | | | | | Pelatihan pengembangan budidaya jagung | | | | 1 angkatan | 1 angkatan | | | | Kab. Gunungkidul, Ponjong, Umbulrejo | | | | | 1 angkatan | | | |
| | | | | | | Pelatihan pengembangan budidaya padi | | | | 1 angkatan | 1 angkatan | | | | Kab. Gunungkidul, Girisubo, Tileng | | | | | 1 angkatan | | | |
| | | | | | | Pembangunan UPH Kelapa | | | | | 0 unit | | | | Kab. Gunungkidul, Girisubo, Pucung | | | | | 0 unit | | | |
| | | | | | | Pembangunan UV Dryer | | | | | 0 unit | | | | | | | | | 0 unit | | | |
| | | | | | | Pengawasan pupuk dan pestisida | | | | 72 kali | 72 kali | | | | | | | | | 72 kali | | | |
| | | | | | | Penyusunan data statistik perkebunan dan hortikultura | | | | 2 dokumen | 2 dokumen | | | | | | | | | 2 dokumen | | | |
| | | | | | | Penyusunan data statistik tanaman pangan : data LTT, data ubinan, laporan, penyusunan ARAM dan ATAP | | | | 1 dokumen | 1 dokumen | | | | | | | | | 1 dokumen | | | |
| 3 | 27 | 2 | 2 | | Pengelolaan Sumber Daya Genetik (SDG) Hewan, Tumbuhan, dan Mikro Organisme Kewenangan Kabupaten/Kota | Jumlah produksi benih padi tersertifikasi | kg | | | kg | 9 Ha | 11000 kg | 161,260,900 | 182,850,900 | 184,570,900 | | | | | | 11000 kg | 177,386,990 | |
| 3 | 27 | 2 | 2 | 1 | Penjaminan Kemurnian dan Kelestarian SDG Hewan/Tanaman | Belanja sarana produksi pertanian | | | | | 1 paket | 1 paket | 161,260,900 | 182,850,900 | 184,570,900 | Kab. Gunungkidul, Semua Kecamatan, Semua Kelurahan | Dana Transfer Umum- Dana Alokasi Umum | Memperkuat Ketahanan Ekonomi Untuk Pertumbuhan Yang Berkualitas dan Berkeadilan | Ketahanan Pangan | Poktan, KWT, Masyarakat | 1 paket | 177,386,990 | Dinas Pertanian dan Pangan |

| Kode | | | | | Urusan/ Bidang Urusan/ Program/ Kegiatan/ Sub Kegiatan | Indikator Program/ Kegiatan/ Sub Kegiatan | Target Akhir Periode RPJMD | Realisasi Capaian RKPD Tahun 2020 | Prakiraan Capaian Target RKPD Tahun 2021 | Capaian Kinerja dan Kerangka Pendanaan | | | | | | | Kelompok Sasaran | Prakiraan Maju Rencana Tahun 2023 | | Perangkat Daerah Penanggung Jawab | | |
|------|----|---|---|---|--|--|-------------------------------------|--|--|--|-------------|----------------|---------------|---------------------|--|--|--|-----------------------------------|---------------------|--|---------------|-------------------------------|
| | | | | | | | | | | Target 2022 | | Pagu Indikatif | | | Lokasi | Sumber Dana | | Prioritas | | | Target | Pagu Indikatif |
| | | | | | | | | | | Semula | Menjadi | RKPD 2022 | APBD 2022 | RKPD 2022 Perubahan | | | | Nasional | Daerah | | | |
| | | | | | | Pengakaran benih padi | | | | 8 ha | 8 ha | | | | | | | 8 ha | | | | |
| | | | | | | Pengadaan benih padi (benih dasar) | | | | 250 kg | 250 kg | | | | | | | 250 kg | | | | |
| | | | | | | Pengadaan benih padi lulus sertifikasi | | | | 11000 kg | 11000 kg | | | | | | | 11000 kg | | | | |
| | | | | | | Pengelolaan Kebun entres kakao | | | | 1 Ha | 1 Ha | | | | | | | 1 Ha | | | | |
| 3 | 27 | 3 | | | PROGRAM PENYEDIAAN DAN PENGEMBANGAN PRASARANA PERTANIAN | Persentase prasarana pertanian yang digunakan | persen | | persen | 100 persen | 100 persen | 5,894,010,450 | 3,710,690,450 | 3,637,855,920 | | | | 100 persen | 1,608,008,005 | | | |
| 3 | 27 | 3 | 2 | | Pengembangan Prasarana Pertanian | Jumlah kegiatan pengembangan prasarana pertanian yang terlaksana | jenis | | jenis | 18 kelompok | 2 jenis | 569,970,000 | 166,740,000 | 169,740,000 | | | | 2 jenis | 571,990,000 | | | |
| 3 | 27 | 3 | 2 | 1 | Pengelolaan Lahan Pertanian Pangan Berkelanjutan/LP2B, Kawasan Pertanian Pangan Berkelanjutan/KP2B dan Lahan Cadangan Pertanian Pangan Berkelanjutan/LCP2B | Sosialisasi LP2B di tingkat kelompok | | | | 14 kelompok | 14 kelompok | 20,200,000 | 20,200,000 | 20,200,000 | Kab. Gunungkidul, Semua Kecamatan, Semua Kelurahan | Dana Transfer Umum- Dana Alokasi Umum | Memperkuat Ketahanan Ekonomi Untuk Pertumbuhan Yang Berkualitas dan Berkeadilan | Ketahanan Pangan | Poktan, KWT | 14 kelompok | 22,220,000 | Dinas Pertanian dan Pangan |
| | | | | | | socialisasi peta LP2B dan pendataan /verifikasi peta LP2B | | | | 10 gapoktan | 10 gapoktan | | | | | | | 10 gapoktan | | | | |
| 3 | 27 | 3 | 2 | 3 | Koordinasi dan Sinkronisasi Prasarana Pendukung Pertanian lainnya | Pengembangan Sumber Air (DBHCHT) | | | | 1 unit | 1 unit | 549,770,000 | 146,540,000 | 149,540,000 | Kab. Gunungkidul, Semua Kecamatan, Semua Kelurahan | Dana Transfer Umum- Dana Bagi Hasil | Memperkuat Ketahanan Ekonomi Untuk Pertumbuhan Yang Berkualitas dan Berkeadilan | Ketahanan Pangan | Poktan, KWT | 1 unit | 549,770,000 | Dinas Pertanian dan Pangan |
| | | | | | | | | | | | | | | | Kab. Gunungkidul, Ngawen, Watusigar | | | | | | | |
| 3 | 27 | 3 | 2 | | Pembangunan Prasarana Pertanian | Jumlah kegiatan pembangunan prasarana pertanian yang terlaksana | jenis | | jenis | 3 kelompok | 10 jenis | 5,324,040,450 | 3,543,950,450 | 3,468,115,920 | | | | | | 10 jenis | 1,036,018,005 | |
| 3 | 27 | 3 | 2 | 1 | Pembangunan, Rehabilitasi dan Pemeliharaan Jaringan Irigasi Usaha Tani | Bimbingan teknis pengelolaan P3A | | | | 6 angkatan | 6 angkatan | 4,824,040,450 | 2,841,045,450 | 2,807,495,450 | Kab. Gunungkidul, Playen, Semua Kelurahan | Dana Transfer Umum- Dana Alokasi Umum | | Ketahanan Pangan | Poktan, KWT, ASN | 6 angkatan | 436,018,005 | Dinas Pertanian dan Pangan |
| | | | | | | Pembangunan irigasi air tanah dangkal (DAK) | | | | 8 unit | 8 unit | | | | Kab. Gunungkidul, Panggang, Giriharjo | Dana Transfer Khusus - Dana Alokasi Khusus Fisik | | | | 8 unit | | |
| | | | | | | Pembangunan jalan usaha tani (DAK) | | | | 1 unit | 1 unit | | | | Kab. Gunungkidul, Semanu, Semua Kelurahan | | | | | 1 unit | | |
| | | | | | | Pembangunan sumur dalam (PIS) | | | | 4 unit | 4 unit | | | | Kab. Gunungkidul, Karangmojo, Semua Kelurahan | | | | | 4 unit | | |
| | | | | | | Pembangunan sumur irigasi pertanian (PIS) | | | | 4 unit | 4 unit | | | | Kab. Gunungkidul, Semin, Semua Kelurahan | | | | | 4 unit | | |

| Kode | | | | | | Urusan/ Bidang Urusan/ Program/ Kegiatan/ Sub Kegiatan | Indikator Program/ Kegiatan/ Sub Kegiatan | Target Akhir Periode RPJMD | Realisasi Capaian RKPD Tahun 2020 | Prakiraan Capaian Target RKPD Tahun 2021 | Capaian Kinerja dan Kerangka Pendanaan | | | | | | | | Kelompok Sasaran | Prakiraan Maju Rencana Tahun 2023 | | Perangkat Daerah Penanggung Jawab | |
|------|----|---|---|---|--|--|---|----------------------------|-----------------------------------|--|--|------------|----------------|-------------|---------------------|--|--|---|------------------|-----------------------------------|----------------|-----------------------------------|----------------------------|
| | | | | | | | | | | | Target 2022 | | Pagu Indikatif | | | Lokasi | Sumber Dana | Prioritas | | Target | Pagu Indikatif | | |
| | | | | | | | | | | | Semula | Menjadi | RKPD 2022 | APBD 2022 | RKPD 2022 Perubahan | | | Nasional | | | | | Daerah |
| | | | | | | | Pembangunan sumur irigasi pertanian (Pokir) | | | | 1 unit | 1 unit | | | | | | | | | 1 unit | | |
| | | | | | | | Rehabilitasi jaringan irigasi tersier | | | | 200 meter | 200 meter | | | | | | | | | 200 meter | | |
| 3 | 27 | 3 | 2 | 3 | | Pembangunan, Rehabilitasi dan Pemeliharaan Jalan Usaha Tani | Jalan usaha tani (Dak Fisik) | | | | 1 Unit | 1 Unit | 0 | 102,905,000 | 103,605,000 | Kab. Gunungkidul, Nglipar, Pengkol | Dana Transfer Umum-Dana Alokasi Umum | | Ketahanan Pangan | Poktan, KWT, ASN | 1 Unit | 0 | Dinas Pertanian dan Pangan |
| | | | | | | | | | | | | | | | | | DAK Fisik-Bidang Pertanian-Penugasan-Pembangunan/Renovasi Sarana dan Prasarana Fisik Dasar Pembangunan Pertanian | | Ketahanan Pangan | | | | |
| 3 | 27 | 3 | 2 | 8 | | Pembangunan, Rehabilitasi dan Pemeliharaan Balai Penyuluh di Kecamatan serta sarana pendukungnya | Pembangunan, Rehabilitasi BPP dan sarana pendukungnya (DAK) | | | | 0 unit | | 500,000,000 | 600,000,000 | 33,500,470 | Kab. Gunungkidul, Girisubo, Semua Kelurahan | Dana Transfer Umum-Dana Alokasi Umum | | Ketahanan Pangan | Poktan, KWT, ASN | 0 unit | 0 | Dinas Pertanian dan Pangan |
| | | | | | | | sarana pendukung BPP (DAK) | | | | 1 BPP | 1 paket | | | | | DAK Fisik-Bidang Pertanian-Penugasan-Pembangunan/Renovasi Sarana dan Prasarana Fisik Dasar Pembangunan Pertanian | | | | 1 paket | | |
| 3 | 27 | 3 | 2 | 9 | | Pembangunan, Rehabilitasi dan Pemeliharaan Prasarana Pertanian Lainnya | Pembangunan UPH Kelapa | | | | 1 unit | | 0 | 0 | 523,515,000 | Kab. Gunungkidul, Playen, Banyusoco | Dana Transfer Khusus - Dana Alokasi Khusus Fisik | | Ketahanan Pangan | Poktan, KWT, ASN | 1 unit | 600,000,000 | Dinas Pertanian dan Pangan |
| | | | | | | | Pembangunan UV Dryer | | | | 1 unit | | | | | Kab. Gunungkidul, Tanjungsari, Hargosari | DAK Fisik-Bidang Pertanian-Penugasan-Pembangunan/Renovasi Sarana dan Prasarana Fisik Dasar Pembangunan Pertanian | | Ketahanan Pangan | | 1 unit | | |
| 3 | 27 | 5 | | | | PROGRAM PENGENDALIAN DAN PENANGGULANGAN BENCANA PERTANIAN | persentase bencana pertanian yang tertangani | persen | | persen | 100 persen | 100 persen | 40,595,000 | 40,595,000 | 40,595,000 | | | | | | 100 persen | 44,654,500 | |
| 3 | 27 | 5 | 2 | | | Pengendalian dan Penanggulangan Bencana Pertanian Kabupaten/Kota | Jumlah kegiatan pengendalian dan penanggulangan bencana pertanian yang terlaksana | jenis | | jenis | 1 dokumen | 7 jenis | 40,595,000 | 40,595,000 | 40,595,000 | | | | | | 7 jenis | 44,654,500 | |
| 3 | 27 | 5 | 2 | 1 | | Pengendalian Organisme Pengganggu Tumbuhan (OPT) Tanaman Pangan, Hortikultura, dan Perkebunan | Gerakan pengendalian OPT bawang merah | | | | 2 kelompok | 2 kelompok | 40,595,000 | 40,595,000 | 40,595,000 | Kab. Gunungkidul, Semua Kecamatan, Semua Kelurahan | Dana Transfer Umum-Dana Alokasi Umum | Memperkuat Ketahanan Ekonomi Untuk Pertumbuhan Yang Berkualitas dan Berkeadilan | Ketahanan Pangan | Poktan, KWT | 2 kelompok | 44,654,500 | Dinas Pertanian dan Pangan |

| Kode | | | | | Urusan/ Bidang Urusan/ Program/ Kegiatan/ Sub Kegiatan | Indikator Program/ Kegiatan/ Sub Kegiatan | Target Akhir Periode RPJMD | Realisasi Capaian RKPD Tahun 2020 | Prakiraan Capaian Target RKPD Tahun 2021 | Capaian Kinerja dan Kerangka Pendanaan | | | | | | | Kelompok Sasaran | Prakiraan Maju Rencana Tahun 2023 | | Perangkat Daerah Penanggung Jawab | | |
|------|----|---|---|---|--|--|-------------------------------------|--|--|--|--------------|----------------|-------------|---------------------|--|--|---|-----------------------------------|-------------------------|--|-------------|----------------------------|
| | | | | | | | | | | Target 2022 | | Pagu Indikatif | | | Lokasi | Sumber Dana | | Prioritas | | | Target | Pagu Indikatif |
| | | | | | | | | | | Semula | Menjadi | RKPD 2022 | APBD 2022 | RKPD 2022 Perubahan | | | | Nasional | Daerah | | | |
| | | | | | | Gerakan pengendalian OPT cabe | | | | 2 kelompok | 2 kelompok | | | | | | | | | 2 kelompok | | |
| | | | | | | Gerakan pengendalian OPT perkebunan | | | | 2 angkatan | 2 angkatan | | | | | | | | | 2 angkatan | | |
| | | | | | | Gerakan pengendalian OPT Tanaman Pangan | | | | 6 kelompok | 6 kelompok | | | | | | | | | 6 kelompok | | |
| | | | | | | Pelatihan agensia hayati | | | | 2 kelompok | 2 kelompok | | | | | | | | | 2 kelompok | | |
| | | | | | | Pengadaan pestisida | | | | 1 LS | 1 LS | | | | | | | | | 1 LS | | |
| 3 | 27 | 7 | | | PROGRAM PENYULUHAN PERTANIAN | Kelompok Tani yang melakukan Pola Usaha Agribisnis | kelompok | | kelompok | 118 kelompok | 118 kelompok | 566,770,000 | 471,729,300 | 1,050,178,560 | | | | | | 118 kelompok | 433,072,000 | |
| 3 | 27 | 7 | 2 | | Pelaksanaan Penyuluhan Pertanian | Jumlah kegiatan penyuluhan pertanian yang terlaksana | jenis | | jenis | 52 Kelurahan | 3 jenis | 566,770,000 | 471,729,300 | 1,050,178,560 | | | | | | 3 jenis | 433,072,000 | |
| 3 | 27 | 7 | 2 | 1 | Peningkatan Kapasitas Kelembagaan Penyuluhan Pertanian di Kecamatan dan Desa | Jumlah tenaga Fungsional yang dinilai | | | | 2 kali | 2 kali | 244,000,000 | 362,005,100 | 356,055,100 | Kab. Gunungkidul, Semua Kecamatan, Semua Kelurahan | Dana Transfer Umum- Dana Alokasi Umum | Memperkuat Ketahanan Ekonomi Untuk Pertumbuhan Yang Berkualitas dan Berkeadilan | Ketahanan Pangan | Poktan, KWT, Masyarakat | 2 kali | 268,400,000 | Dinas Pertanian dan Pangan |
| | | | | | | Monitoring Sistem Kerja Latihan dan Kunjungan (LAKU) | | | | 18 kecamatan | 18 kecamatan | | | | | Dana Transfer Khusus - Dana Alokasi Khusus Non Fisik | | | | 18 kecamatan | | |
| | | | | | | Pelatihan kepenyuluhan BPP | | | | 72 angkatan | 72 angkatan | | | | | | | | | 72 angkatan | | |
| | | | | | | Pelatihan pemberdayaan KWT | | | | 4 angkatan | 4 angkatan | | | | | | | | | 4 angkatan | | |
| | | | | | | Pelatihan petani milenial | | | | 3 angkatan | 3 angkatan | | | | | | | | | 3 angkatan | | |
| | | | | | | Pembinaan APTI | | | | 2 Kali | 2 Kali | | | | | | | | | 2 Kali | | |
| | | | | | | PENAS | | | | 1 kali | 1 kali | | | | | | | | | 1 kali | | |
| | | | | | | Pendampingan kostratani (DAK NF) | | | | 18 BPP | 18 BPP | | | | | | | | | 18 BPP | | |
| | | | | | | Pendampingan penyuluh swadaya | | | | 2 angkatan | 2 angkatan | | | | | | | | | 2 angkatan | | |
| | | | | | | Penilaian lomba aparatur dan Non Aparatur | | | | 5 kategori | 5 kategori | | | | | | | | | 5 kategori | | |
| 3 | 27 | 7 | 2 | 2 | Pengembangan Kapasitas Kelembagaan Petani di Kecamatan dan Desa | Fasilitasi pendampingan PUAP dan LKM | | | | 18 kecamatan | 18 kecamatan | 50,920,000 | 34,484,200 | 34,484,200 | Kab. Gunungkidul, Semua Kecamatan, Semua Kelurahan | Dana Transfer Umum- Dana Alokasi Umum | Memperkuat Ketahanan Ekonomi Untuk Pertumbuhan Yang Berkualitas dan Berkeadilan | Ketahanan Pangan | Poktan, KWT, Masyarakat | 18 kecamatan | 56,012,000 | Dinas Pertanian dan Pangan |
| | | | | | | Jumlah kelompok yang dilatih P4S | | | | 1 angkatan | 1 angkatan | | | | | | | | | 1 angkatan | | |
| | | | | | | Pemberdayaan petani | | | | 1 angkatan | 1 angkatan | | | | | | | | | 1 angkatan | | |
| | | | | | | Pendampingan kelas kelompok tani madya dan utama | | | | 2 kelompok | 2 kelompok | | | | | | | | | 2 kelompok | | |
| | | | | | | Penilaian kelas kelompok | | | | 18 kecamatan | 18 kecamatan | | | | | | | | | 18 kecamatan | | |
| 3 | 27 | 7 | 2 | 3 | Penyediaan dan Pemanfaatan Sarana dan Prasarana Penyuluhan Pertanian | Demplot | | | | 9 paket | 9 paket | 271,850,000 | 75,240,000 | 659,639,260 | Kab. Gunungkidul, Semua Kecamatan, Semua Kelurahan | Dana Transfer Umum- Dana Alokasi Umum | Memperkuat Ketahanan Ekonomi Untuk Pertumbuhan Yang Berkualitas dan Berkeadilan | Ketahanan Pangan | Poktan, KWT, Masyarakat | 9 paket | 108,660,000 | Dinas Pertanian dan Pangan |

| Kode | | | | | | Urusan/ Bidang Urusan/ Program/ Kegiatan/ Sub Kegiatan | Indikator Program/ Kegiatan/ Sub Kegiatan | Target Akhir Periode RPJMD | Realisasi Capaian RKPD Tahun 2020 | Prakiraan Capaian Target RKPD Tahun 2021 | Capaian Kinerja dan Kerangka Pendanaan | | | | | | Kelompok Sasaran | Prakiraan Maju Rencana Tahun 2023 | | Perangkat Daerah Penanggung Jawab | | | |
|------|----|---|-----|---|--|---|---|----------------------------|-----------------------------------|--|--|-------------|----------------|----------------|--|-------------------------------------|-----------------------|---|---|-----------------------------------|----------------|---------------|-------------------|
| | | | | | | | | | | | Target 2022 | | Pagu Indikatif | | | Lokasi | | Sumber Dana | Prioritas | | | | |
| | | | | | | | | | | | Semula | Menjadi | RKPD 2022 | APBD 2022 | RKPD 2022 Perubahan | | | | Nasional | | Daerah | Target | Pagu Indikatif |
| | | | | | | Jumlah programa penyuluh tingkat desa, kecamatan dan kabupaten | | | | 163 dokumen | 163 dokumen | | | | DAK Fisik-Bidang Pertanian-Penugasan-Pembangunan/Renovasi Sarana dan Prasarana Fisik Dasar Pembangunan Pertanian | | | | 163 dokumen | | | | |
| | | | | | | Kajiterap | | | | 4 unit | 4 unit | | | | | | | | 4 unit | | | | |
| | | | | | | Pembangunan, Rehabilitasi BPP dan sarana pendukungnya (DAK) | | | | | 1 unit | | | | | | | | 1 unit | | | | |
| | | | | | | Pendampingan teknologi pertanian | | | | 2 angkatan | 2 angkatan | | | | | | | | 2 angkatan | | | | |
| | | | | | | Penyusunan media cetak informasi pertanian | | | | 3 jenis | 3 jenis | | | | | | | | 3 jenis | | | | |
| | | | | | | Temu Teknis | | | | 1 kali | 1 kali | | | | | | | | 1 kali | | | | |
| 2 | | | | | | URUSAN PEMERINTAHAN WAJIB YANG TIDAK BERKAITAN DENGAN PELAYANAN DASAR | | | | | | | | | | | | | | | | | |
| 2 | 22 | | | | | URUSAN PEMERINTAHAN BIDANG KEBUDAYAAN | | | | | | 350,000,000 | 350,000,000 | 350,000,000 | | | | | | 845,000,000 | | | |
| 2 | 22 | 8 | | | | PROGRAM PENYELENGGARAAN KEISTIMEWAAN YOGYAKARTA URUSAN KEBUDAYAAN | Persentase IKM yang mengikuti pameran | Persen | | Persen | 20 Persen | 20 Persen | 350,000,000 | 350,000,000 | 350,000,000 | | | | | 20 Persen | 845,000,000 | | |
| 2 | 22 | 8 | 2.1 | | | Pengembangan Kearifan Lokal dan Potensi Budaya | Jumlah layanan kegiatan pengembangan kearifan lokal dan potensi budaya | layanan | | layanan | 1 layanan | 1 layanan | 350,000,000 | 350,000,000 | 350,000,000 | | | | | 1 layanan | 845,000,000 | | |
| 2 | 22 | 8 | 2.1 | 3 | | Pengembangan Industri Kreatif | Jumlah peserta Gelar Potensi IKM Gunungkidul dalam even Peringatan Hari Jadi | | | | 50 IKM | | 350,000,000 | 350,000,000 | 350,000,000 | Kab. Gunungkidul, Playen, Logandeng | Dana Keistimewaan DIY | Memperkuat Ketahanan Ekonomi Untuk Pertumbuhan Yang Berkualitas dan Berkeadilan | Ekonomi : UMKM, Investasi, dan Pariwisata | Klp IKM/masyarakat | 50 IKM | 845,000,000 | Dinas Perdagangan |
| 3 | | | | | | URUSAN PEMERINTAHAN PILIHAN | | | | | | | | | | | | | | | | | |
| 3 | 30 | | | | | URUSAN PEMERINTAHAN BIDANG PERDAGANGAN | | | | | | | 12,539,354,915 | 12,013,063,890 | 12,337,290,936 | | | | | | 12,209,140,973 | | |
| 3 | 30 | 1 | | | | PROGRAM PENUNJANG URUSAN PEMERINTAHAN DAERAH KABUPATEN/KOTA | Persentase pemenuhan penunjang urusan pemerintah daerah kabupaten terlaksana dengan baik | 100 Persen | | 100 Persen | | 100 Persen | 8,541,292,890 | 8,525,482,890 | 8,733,559,936 | | | | | | 100 Persen | 8,694,100,973 | |
| 3 | 30 | 1 | 2 | | | Perencanaan, Penganggaran, dan Evaluasi Kinerja Perangkat Daerah | Jumlah Dokumen Perencanaan Penganggaran dan Evaluasi Kinerja Perangkat Daerah yang tersusun tepat waktu | dokumen | | dokumen | 15 dokumen | 27 dokumen | 55,585,000 | 53,085,000 | 56,065,000 | | | | | | 27 dokumen | 57,500,000 | |

| Kode | | | | | Urusan/ Bidang Urusan/ Program/ Kegiatan/ Sub Kegiatan | Indikator Program/ Kegiatan/ Sub Kegiatan | Target Akhir Periode RPJMD | Realisasi Capaian RKPD Tahun 2020 | Prakiraan Capaian Target RKPD Tahun 2021 | Capaian Kinerja dan Kerangka Pendanaan | | | | | | | | Kelompok Sasaran | Prakiraan Maju Rencana Tahun 2023 | | Perangkat Daerah Penanggung Jawab | | |
|------|----|---|---|---|--|---|-------------------------------------|--|--|--|------------|----------------|---------------|---------------------|--|--|--|--|-----------------------------------|----------------|--|----------------------|--|
| | | | | | | | | | | Target 2022 | | Pagu Indikatif | | | Lokasi | Sumber Dana | Prioritas | | Target | Pagu Indikatif | | | |
| | | | | | | | | | | Semula | Menjadi | RKPD 2022 | APBD 2022 | RKPD 2022 Perubahan | | | Nasional | | | | | Daerah | |
| 3 | 30 | 1 | 2 | 1 | Penyusunan Dokumen Perencanaan Perangkat Daerah | Jumlah dokumen penyelenggaraan Forum PD | | | | 1 dokumen | 1 dokumen | 46,585,000 | 44,085,000 | 47,065,000 | Kab. Gunungkidul, Wonosari, Wonosari | Dana Transfer Umum- Dana Alokasi Umum | Memperkuat Ketahanan Ekonomi Untuk Pertumbuhan Yang Berkualitas dan Berkeadilan | Ekonomi : UMKM, Investasi, dan Pariwisata | Masyarakat/AS N | 1 dokumen | 48,500,000 | Dinas Perdagangan | |
| | | | | | | Jumlah dokumen perubahan Renja | | | | 1 dokumen | 1 dokumen | | | | | | | | | | 1 dokumen | | |
| | | | | | | Jumlah dokumen Renja | | | | 1 dokumen | 1 dokumen | | | | | | | | | | 1 dokumen | | |
| 3 | 30 | 1 | 2 | 2 | Koordinasi dan Penyusunan Dokumen RKA-SKPD | Jumlah dokumen RKA | | | | 1 dokumen | 1 dokumen | 1,250,000 | 1,250,000 | 1,250,000 | Kab. Gunungkidul, Wonosari, Semua Kelurahan | Dana Transfer Umum- Dana Alokasi Umum | Memperkuat Ketahanan Ekonomi Untuk Pertumbuhan Yang Berkualitas dan Berkeadilan | Ekonomi : UMKM, Investasi, dan Pariwisata | Masyarakat/AS N | 1 dokumen | 1,250,000 | Dinas Perdagangan | |
| | | | | | | | | | | | | | | | Kab. Gunungkidul, Wonosari, Wonosari | | | | | | | | |
| 3 | 30 | 1 | 2 | 3 | Koordinasi dan Penyusunan Dokumen Perubahan RKA-SKPD | Jumlah dokumen perubahan RKA | | | | 1 dokumen | 1 dokumen | 750,000 | 750,000 | 750,000 | Kab. Gunungkidul, Wonosari, Semua Kelurahan | Dana Transfer Umum- Dana Alokasi Umum | Memperkuat Ketahanan Ekonomi Untuk Pertumbuhan Yang Berkualitas dan Berkeadilan | Ekonomi : UMKM, Investasi, dan Pariwisata | Masyarakat/AS N | 1 dokumen | 750,000 | Dinas Perdagangan | |
| 3 | 30 | 1 | 2 | 4 | Koordinasi dan Penyusunan DPA-SKPD | Jumlah dokumen DPA | | | | 1 dokumen | 1 dokumen | 750,000 | 750,000 | 750,000 | Kab. Gunungkidul, Wonosari, Semua Kelurahan | Dana Transfer Umum- Dana Alokasi Umum | Memperkuat Ketahanan Ekonomi Untuk Pertumbuhan Yang Berkualitas dan Berkeadilan | Ekonomi : UMKM, Investasi, dan Pariwisata | Masyarakat/AS N | 1 dokumen | 750,000 | Dinas Perdagangan | |
| | | | | | | Jumlah dokumen perjanjian kinerja | | | | 1 dokumen | 1 dokumen | | | | Kab. Gunungkidul, Wonosari, Wonosari | | | | | 1 dokumen | | | |
| | | | | | | Jumlah dokumen ROPK | | | | 1 dokumen | 1 dokumen | | | | | | | | | | 1 dokumen | | |
| 3 | 30 | 1 | 2 | 5 | Koordinasi dan Penyusunan Perubahan DPA-SKPD | Jumlah dokumen DPPA | | | | 1 dokumen | 1 dokumen | 250,000 | 250,000 | 250,000 | Kab. Gunungkidul, Wonosari, Wonosari | Dana Transfer Umum- Dana Alokasi Umum | Memperkuat Ketahanan Ekonomi Untuk Pertumbuhan Yang Berkualitas dan Berkeadilan | Ekonomi : UMKM, Investasi, dan Pariwisata | Masyarakat/AS N | 1 dokumen | 250,000 | Dinas Perdagangan | |
| | | | | | | Jumlah dokumen perubahan perjanjian kinerja | | | | 1 dokumen | 1 dokumen | | | | | | | | | | 1 dokumen | | |
| 3 | 30 | 1 | 2 | 7 | Evaluasi Kinerja Perangkat Daerah | Jumlah dokumen LKJIP | | | | 1 dokumen | 1 dokumen | 6,000,000 | 6,000,000 | 6,000,000 | Kab. Gunungkidul, Wonosari, Wonosari | Dana Transfer Umum- Dana Alokasi Umum | Memperkuat Ketahanan Ekonomi Untuk Pertumbuhan Yang Berkualitas dan Berkeadilan | Ekonomi : UMKM, Investasi, dan Pariwisata | Masyarakat/AS N | 1 dokumen | 6,000,000 | Dinas Perdagangan | |
| | | | | | | Jumlah dokumen TEPR | | | | 12 dokumen | 12 dokumen | | | | | | | | | | 12 dokumen | | |
| | | | | | | Jumlah Laporan E-Monev (Evaluasi RKPD) | | | | 4 dokumen | 4 dokumen | | | | | | | | | | 4 dokumen | | |
| 3 | 30 | 1 | 2 | | Administrasi Keuangan Perangkat Daerah | Jumlah layanan pelaporan keuangan yang tersusun tepat waktu | layanan | | layanan | 4 layanan | 4 layanan | 7,258,037,890 | 7,258,037,890 | 7,499,939,936 | | | | | | | 4 layanan | 7,394,310,973 | |

| Kode | | | | | | Urusan/ Bidang Urusan/ Program/ Kegiatan/ Sub Kegiatan | Indikator Program/ Kegiatan/ Sub Kegiatan | Target Akhir Periode RPJMD | Realisasi Capaian RKPD Tahun 2020 | Prakiraan Capaian Target RKPD Tahun 2021 | Capaian Kinerja dan Kerangka Pendanaan | | | | | | | Kelompok Sasaran | Prakiraan Maju Rencana Tahun 2023 | | Perangkat Daerah Penanggung Jawab | | |
|------|----|---|-----|---|---|---|---|----------------------------|-----------------------------------|--|--|---------------|----------------|---------------|---|--------------------------------------|---|---|-----------------------------------|------------|-----------------------------------|-------------------|----------------|
| | | | | | | | | | | | Target 2022 | | Pagu Indikatif | | | Lokasi | Sumber Dana | | Prioritas | | | Target | Pagu Indikatif |
| | | | | | | | | | | | Semula | Menjadi | RKPD 2022 | APBD 2022 | RKPD 2022 Perubahan | | | | Nasional | Daerah | | | |
| 3 | 30 | 1 | 2 | 1 | Penyediaan Gaji dan Tunjangan ASN | Jumlah bulan terfasilitasi gaji dan tunjangan ASN | | | | 14 bulan | 14 bulan | 7,228,642,890 | 7,228,642,890 | 7,469,039,936 | Kab. Gunungkidul, Wonosari, Wonosari | Dana Transfer Umum-Dana Alokasi Umum | Memperkuat Ketahanan Ekonomi Untuk Pertumbuhan Yang Berkualitas dan Berkeadilan | Ekonomi : UMKM, Investasi, dan Pariwisata | ASN | 14 bulan | 7,365,160,973 | Dinas Perdagangan | |
| 3 | 30 | 1 | 2 | 5 | Koordinasi dan Penyusunan Laporan Keuangan Akhir Tahun SKPD | Jumlah Dokumen Laporan Keuangan Akhir Tahun yang tersusun | | | | 1 dokumen | 1 dokumen | 2,000,000 | 2,000,000 | 2,000,000 | Kab. Gunungkidul, Wonosari, Semua Kelurahan | Dana Transfer Umum-Dana Alokasi Umum | Memperkuat Ketahanan Ekonomi Untuk Pertumbuhan Yang Berkualitas dan Berkeadilan | Ekonomi : UMKM, Investasi, dan Pariwisata | ASN | 1 dokumen | 2,000,000 | Dinas Perdagangan | |
| | | | | | | | | | | | | | | | Kab. Gunungkidul, Wonosari, Wonosari | | | | | | | | |
| 3 | 30 | 1 | 2 | 7 | Koordinasi dan Penyusunan Laporan Keuangan Bulanan/Triwulanan/Semesteran SKPD | Jumlah Dokumen Laporan Keuangan Bulanan | | | | 12 dokumen | 12 dokumen | 27,395,000 | 27,395,000 | 28,900,000 | Kab. Gunungkidul, Wonosari, Semua Kelurahan | Dana Transfer Umum-Dana Alokasi Umum | Memperkuat Ketahanan Ekonomi Untuk Pertumbuhan Yang Berkualitas dan Berkeadilan | Ekonomi : UMKM, Investasi, dan Pariwisata | ASN | 12 dokumen | 27,150,000 | Dinas Perdagangan | |
| | | | | | | Jumlah dokumen laporan keuangan semesteran | | | | 1 dokumen | 1 dokumen | | | | Kab. Gunungkidul, Wonosari, Wonosari | | | | | 1 dokumen | | | |
| 3 | 30 | 1 | 2.1 | | Administrasi Kepegawaian Perangkat Daerah | Jumlah layanan administrasi kepegawaian terpenuhi | layanan | | | layanan | 2 layanan | 2 layanan | 27,500,000 | 17,500,000 | 2,500,000 | | | | | | 2 layanan | 32,500,000 | |
| 3 | 30 | 1 | 2.1 | 3 | Pendataan dan Pengolahan Administrasi Kepegawaian | Jumlah ASN yang terfasilitasi kepegawaiannya | | | | 94 orang | 94 orang | 2,500,000 | 2,500,000 | 2,500,000 | Kab. Gunungkidul, Wonosari, Semua Kelurahan | Dana Transfer Umum-Dana Alokasi Umum | Memperkuat Ketahanan Ekonomi Untuk Pertumbuhan Yang Berkualitas dan Berkeadilan | Ekonomi : UMKM, Investasi, dan Pariwisata | ASN | 94 orang | 2,500,000 | Dinas Perdagangan | |
| 3 | 30 | 1 | 2.1 | 9 | Pendidikan dan Pelatihan Pegawai Berdasarkan Tugas dan Fungsi | Jumlah ASN yang terfasilitasi diklat | | | | 3 ASN | 0 ASN | 25,000,000 | 15,000,000 | 0 | Kab. Gunungkidul, Wonosari, Semua Kelurahan | Dana Transfer Umum-Dana Alokasi Umum | Memperkuat Ketahanan Ekonomi Untuk Pertumbuhan Yang Berkualitas dan Berkeadilan | Ekonomi : UMKM, Investasi, dan Pariwisata | ASN | 0 ASN | 30,000,000 | Dinas Perdagangan | |
| 3 | 30 | 1 | 2.1 | | Administrasi Umum Perangkat Daerah | Jumlah layanan Administrasi Umum terpenuhi | layanan | | | layanan | 10 layanan | 10 layanan | 187,700,000 | 184,650,000 | 174,650,000 | | | | | | 10 layanan | 179,950,000 | |
| 3 | 30 | 1 | 2.1 | 1 | Penyediaan Komponen Instalasi Listrik/Penerangan Bangunan Kantor | Jumlah komponen listrik yang tersedia | | | | 10 jenis | 10 jenis | 5,000,000 | 5,000,000 | 5,000,000 | Kab. Gunungkidul, Wonosari, Wonosari | Dana Transfer Umum-Dana Alokasi Umum | Memperkuat Ketahanan Ekonomi Untuk Pertumbuhan Yang Berkualitas dan Berkeadilan | Ekonomi : UMKM, Investasi, dan Pariwisata | ASN | 10 jenis | 5,750,000 | Dinas Perdagangan | |
| 3 | 30 | 1 | 2.1 | 2 | Penyediaan Peralatan dan Perlengkapan Kantor | Jumlah alat tulis yang tersedia | | | | 66 jenis | 66 jenis | 60,000,000 | 56,950,000 | 56,950,000 | Kab. Gunungkidul, Wonosari, Wonosari | Dana Transfer Umum-Dana Alokasi Umum | Memperkuat Ketahanan Ekonomi Untuk Pertumbuhan Yang Berkualitas dan Berkeadilan | Ekonomi : UMKM, Investasi, dan Pariwisata | ASN | 66 jenis | 60,000,000 | Dinas Perdagangan | |

| Kode | | | | | Urusan/ Bidang Urusan/ Program/ Kegiatan/ Sub Kegiatan | Indikator Program/ Kegiatan/ Sub Kegiatan | Target Akhir Periode RPJMD | Realisasi Capaian RKPD Tahun 2020 | Prakiraan Capaian Target RKPD Tahun 2021 | Capaian Kinerja dan Kerangka Pendanaan | | | | | | | Kelompok Sasaran | Prakiraan Maju Rencana Tahun 2023 | | Perangkat Daerah Penanggung Jawab | | |
|------|----|---|-----|---|--|---|-------------------------------------|--|--|--|--------------|----------------|-------------|---------------------|---|---------------------------------------|---|---|----------------|--|-------------|-------------------|
| | | | | | | | | | | Target 2022 | | Pagu Indikatif | | | Lokasi | Sumber Dana | | Prioritas | | | Target | Pagu Indikatif |
| | | | | | | | | | | Semula | Menjadi | RKPD 2022 | APBD 2022 | RKPD 2022 Perubahan | | | | Nasional | Daerah | | | |
| 3 | 30 | 1 | 2.1 | 3 | Penyediaan Peralatan Rumah Tangga | Jumlah bahan dan peralatan kebersihan kantor | | | | 15 jenis | 15 jenis | 3,500,000 | 3,500,000 | 3,500,000 | Kab. Gunungkidul, Wonosari, Wonosari | Dana Transfer Umum- Dana Alokasi Umum | Memperkuat Ketahanan Ekonomi Untuk Pertumbuhan Yang Berkualitas dan Berkeadilan | Ekonomi : UMKM, Investasi, dan Pariwisata | ASN | 15 jenis | 5,000,000 | Dinas Perdagangan |
| 3 | 30 | 1 | 2.1 | 5 | Penyediaan Barang Cetakan dan Penggandaan | Jumlah barang cetakan yang tersedia | | | | 8 jenis | 8 jenis | 18,000,000 | 18,000,000 | 18,000,000 | Kab. Gunungkidul, Wonosari, Wonosari | Dana Transfer Umum- Dana Alokasi Umum | Memperkuat Ketahanan Ekonomi Untuk Pertumbuhan Yang Berkualitas dan Berkeadilan | Ekonomi : UMKM, Investasi, dan Pariwisata | ASN | 8 jenis | 18,000,000 | Dinas Perdagangan |
| | | | | | | Jumlah lembar penggandaan yang tersedia | | | | 40000 lembar | 40000 lembar | | | | | | | | | 40000 lembar | | |
| 3 | 30 | 1 | 2.1 | 6 | Penyediaan Bahan Bacaan dan Peraturan Perundang-undangan | Jumlah tagihan surat kabar yang terbayar | | | | 12 bulan | 12 bulan | 1,200,000 | 1,200,000 | 1,200,000 | Kab. Gunungkidul, Wonosari, Semua Kelurahan | Dana Transfer Umum- Dana Alokasi Umum | Memperkuat Ketahanan Ekonomi Untuk Pertumbuhan Yang Berkualitas dan Berkeadilan | Ekonomi : UMKM, Investasi, dan Pariwisata | ASN | 12 bulan | 1,200,000 | Dinas Perdagangan |
| | | | | | | | | | | | | | | | Kab. Gunungkidul, Wonosari, Wonosari | | | | | | | |
| 3 | 30 | 1 | 2.1 | 9 | Penyelenggaraan Rapat Koordinasi dan Konsultasi SKPD | Frekuensi rapat konsultasi dan koordinasi dalam daerah | | | | 200 OH | 200 OH | 100,000,000 | 100,000,000 | 90,000,000 | Kab. Gunungkidul, Wonosari, Wonosari | Dana Transfer Umum- Dana Alokasi Umum | Memperkuat Ketahanan Ekonomi Untuk Pertumbuhan Yang Berkualitas dan Berkeadilan | Ekonomi : UMKM, Investasi, dan Pariwisata | ASN | 200 OH | 90,000,000 | Dinas Perdagangan |
| | | | | | | Frekuensi rapat konsultasi dan koordinasi luar daerah | | | | 45 OH | 45 OH | | | | | | | | | 45 OH | | |
| | | | | | | Jumlah makan dan minum tersedia untuk rapat dan tamu | | | | 1000 OR | 1000 OR | | | | | | | | | 1000 OR | | |
| | | | | | | Jumlah makan, minum dan snack tersedia untuk rapat dan tamu | | | | 200 OR | 200 OR | | | | | | | | | 200 OR | | |
| 3 | 30 | 1 | 2.1 | | Pengadaan Barang Milik Daerah Penunjang Urusan Pemerintah Daerah | Jumlah pemenuhan barang milik daerah penunjang urusan pemerintah daerah | unit | | unit | 58 unit | 39 unit | 115,000,000 | 115,000,000 | 115,000,000 | | | | | | 39 unit | 115,000,000 | |
| 3 | 30 | 1 | 2.1 | 5 | Pengadaan Mebel | Jumlah kursi kerja tersedia | | | | 12 unit | 23 unit | 15,000,000 | 15,000,000 | 15,000,000 | Kab. Gunungkidul, Wonosari, Wonosari | Dana Transfer Umum- Dana Alokasi Umum | Memperkuat Ketahanan Ekonomi Untuk Pertumbuhan Yang Berkualitas dan Berkeadilan | Ekonomi : UMKM, Investasi, dan Pariwisata | Masyarakat/ASN | 23 unit | 25,000,000 | Dinas Perdagangan |
| | | | | | | Jumlah meja kerja tersedia | | | | 12 unit | 0 unit | | | | | | | | | 0 unit | | |
| 3 | 30 | 1 | 2.1 | 6 | Pengadaan Peralatan dan Mesin Lainnya | Jumlah komputer tersedia | | | | 3 unit | 5 unit | 100,000,000 | 100,000,000 | 100,000,000 | Kab. Gunungkidul, Wonosari, Semua Kelurahan | Dana Transfer Umum- Dana Alokasi Umum | Memperkuat Ketahanan Ekonomi Untuk Pertumbuhan Yang Berkualitas dan Berkeadilan | Ekonomi : UMKM, Investasi, dan Pariwisata | Masyarakat/ASN | 5 unit | 90,000,000 | Dinas Perdagangan |
| | | | | | | Jumlah laptop tersedia | | | | 3 unit | 4 unit | | | | Kab. Gunungkidul, Wonosari, Wonosari | | | | | 4 unit | | |

| Kode | | | | | Urusan/ Bidang Urusan/ Program/ Kegiatan/ Sub Kegiatan | Indikator Program/ Kegiatan/ Sub Kegiatan | Target Akhir Periode RPJMD | Realisasi Capaian RKPD Tahun 2020 | Prakiraan Capaian Target RKPD Tahun 2021 | Capaian Kinerja dan Kerangka Pendanaan | | | | | | | Kelompok Sasaran | Prakiraan Maju Rencana Tahun 2023 | | Perangkat Daerah Penanggung Jawab | |
|------|----|---|-----|---|--|--|-------------------------------------|--|--|--|-------------|----------------|-------------|---------------------|---|---------------------------------------|---|-----------------------------------|-------------|--|-------------------|
| | | | | | | | | | | Target 2022 | | Pagu Indikatif | | | Lokasi | Sumber Dana | | Prioritas | | | Target |
| | | | | | | | | | | Semula | Menjadi | RKPD 2022 | APBD 2022 | RKPD 2022 Perubahan | | | Nasional | Daerah | | | |
| | | | | | | Jumlah printer tersedia | | | | 3 unit | 4 unit | | | | | | | 4 unit | | | |
| | | | | | | Jumlah Scanner tersedia | | | | | 1 Unit | | | | | | | 1 Unit | | | |
| | | | | | | Jumlah wireless TOA tersedia | | | | 2 unit | 1 unit | | | | | | | 1 unit | | | |
| 3 | 30 | 1 | 2.1 | | Penyediaan Jasa Penunjang Urusan Pemerintahan Daerah | Jumlah layanan Penyediaan Jasa Penunjang Urusan Pemerintahan Daerah terlaksana | layanan | | layanan | 5 layanan | 5 layanan | 479,850,000 | 479,850,000 | 482,555,000 | | | | 5 layanan | 482,140,000 | | |
| 3 | 30 | 1 | 2.1 | 1 | Penyediaan Jasa Surat Menyurat | Jumlah surat dinas yang dikelola dengan baik | | | | 1000 buah | 1000 buah | 1,000,000 | 1,000,000 | 1,000,000 | Kab. Gunungkidul, Wonosari, Wonosari | Dana Transfer Umum- Dana Alokasi Umum | Memperkuat Ketahanan Ekonomi Untuk Pertumbuhan Yang Berkualitas dan Berkeadilan | Masyarakat/ASN | 1000 buah | 1,200,000 | Dinas Perdagangan |
| 3 | 30 | 1 | 2.1 | 2 | Penyediaan Jasa Komunikasi, Sumber Daya Air dan Listrik | Jumlah rekening air yang terbayar (1 rekening x 12 bulan) | | | | 12 rekening | 12 rekening | 445,940,000 | 445,940,000 | 451,055,000 | Kab. Gunungkidul, Wonosari, Semua Kelurahan | Dana Transfer Umum- Dana Alokasi Umum | Memperkuat Ketahanan Ekonomi Untuk Pertumbuhan Yang Berkualitas dan Berkeadilan | Masyarakat/ASN | 12 rekening | 445,940,000 | Dinas Perdagangan |
| | | | | | | Jumlah rekening listrik yang terbayar (1 rekening x 12 bulan) | | | | 12 rekening | 12 rekening | | | | Kab. Gunungkidul, Wonosari, Wonosari | | | | 12 rekening | | |
| | | | | | | Jumlah rekening telepon yang terbayar (1 rekening x 12 bulan) | | | | 12 rekening | 12 rekening | | | | | | | | 12 rekening | | |
| 3 | 30 | 1 | 2.1 | 4 | Penyediaan Jasa Pelayanan Umum Kantor | Jumlah hari jasa kebersihan kantor yang terpenuhi (2 orang x 247 hari) | | | | 494 hari | 494 hari | 32,910,000 | 32,910,000 | 30,500,000 | Kab. Gunungkidul, Wonosari, Wonosari | Dana Transfer Umum- Dana Alokasi Umum | Memperkuat Ketahanan Ekonomi Untuk Pertumbuhan Yang Berkualitas dan Berkeadilan | Masyarakat/ASN | 494 hari | 35,000,000 | Dinas Perdagangan |
| 3 | 30 | 1 | 2.1 | | Pemeliharaan Barang Milik Daerah Penunjang Urusan Pemerintahan Daerah | Jumlah Barang Milik Daerah Penunjang Urusan Pemerintahan Daerah terpenuhi pemeliharaanya | unit | | unit | 232 unit | 210 unit | 416,420,000 | 416,160,000 | 401,650,000 | | | | | 210 unit | 431,500,000 | |
| 3 | 30 | 1 | 2.1 | 2 | Penyediaan Jasa Pemeliharaan, Biaya Pemeliharaan, Pajak, dan Perizinan Kendaraan Dinas Operasional atau Lapangan | Jumlah kendaraan dinas roda 2 yang terbayar pajaknya | | | | 29 unit | 29 unit | 239,160,000 | 239,160,000 | 238,150,000 | Kab. Gunungkidul, Wonosari, Wonosari | Dana Transfer Umum- Dana Alokasi Umum | Memperkuat Ketahanan Ekonomi Untuk Pertumbuhan Yang Berkualitas dan Berkeadilan | Masyarakat/ASN | 29 unit | 250,000,000 | Dinas Perdagangan |
| | | | | | | Jumlah kendaraan dinas roda 2 yang terpelihara dengan baik | | | | 29 unit | 29 unit | | | | | | | | 29 unit | | |
| | | | | | | Jumlah kendaraan dinas roda 3 yang terbayar pajaknya | | | | 2 unit | 2 unit | | | | | | | | 2 unit | | |
| | | | | | | Jumlah kendaraan dinas roda 3 yang terpelihara dengan baik | | | | 2 unit | 2 unit | | | | | | | | 2 unit | | |
| | | | | | | Jumlah kendaraan dinas roda 4 yang terbayar pajaknya | | | | 7 unit | 7 unit | | | | | | | | 7 unit | | |
| | | | | | | Jumlah kendaraan dinas roda 4 yang terpelihara dengan baik | | | | 7 unit | 7 unit | | | | | | | | 7 unit | | |

| Kode | | | | | Urusan/ Bidang Urusan/ Program/ Kegiatan/ Sub Kegiatan | Indikator Program/ Kegiatan/ Sub Kegiatan | Target Akhir Periode RPJMD | Realisasi Capaian RKPD Tahun 2020 | Prakiraan Capaian Target RKPD Tahun 2021 | Capaian Kinerja dan Kerangka Pendanaan | | | | | | | | Kelompok Sasaran | Prakiraan Maju Rencana Tahun 2023 | | Perangkat Daerah Penanggung Jawab | | |
|------|----|---|-----|----|--|--|-------------------------------------|--|--|--|-----------|----------------|-------------|---------------------|---|---------------------------------------|---|---|-----------------------------------|----------------|--|-------------------|--|
| | | | | | | | | | | Target 2022 | | Pagu Indikatif | | | Lokasi | Sumber Dana | Prioritas | | Target | Pagu Indikatif | | | |
| | | | | | | | | | | Semula | Menjadi | RKPD 2022 | APBD 2022 | RKPD 2022 Perubahan | | | Nasional | | | | | Daerah | |
| 3 | 30 | 1 | 2.1 | 5 | Pemeliharaan Mebel | Jumlah almari yang terfasilitasi pemeliharaanya | | | | 8 unit | 8 unit | 500,000 | 500,000 | 500,000 | Kab. Gunungkidul, Wonosari, Wonosari | Dana Transfer Umum- Dana Alokasi Umum | Memperkuat Ketahanan Ekonomi Untuk Pertumbuhan Yang Berkualitas dan Berkeadilan | Ekonomi : UMKM, Investasi, dan Pariwisata | Masyarakat/ASN | 8 unit | 1,500,000 | Dinas Perdagangan | |
| | | | | | | Jumlah filling kabinet yang terfasilitasi pemeliharaanya | | | | 2 unit | 2 unit | | | | | | | | | 2 unit | | | |
| | | | | | | Jumlah kursi yang terfasilitasi pemeliharaanya | | | | 10 unit | 10 unit | | | | | | | | | 10 unit | | | |
| | | | | | | Jumlah meja yang terfasilitasi pemeliharaanya | | | | 10 unit | 10 unit | | | | | | | | | 10 unit | | | |
| 3 | 30 | 1 | 2.1 | 6 | Pemeliharaan Peralatan dan Mesin Lainnya | Jumlah Genset yang terfasilitasi pemeliharaanya | | | | 1 unit | 1 unit | 55,000,000 | 55,000,000 | 34,200,000 | Kab. Gunungkidul, Wonosari, Wonosari | Dana Transfer Umum- Dana Alokasi Umum | Memperkuat Ketahanan Ekonomi Untuk Pertumbuhan Yang Berkualitas dan Berkeadilan | Ekonomi : UMKM, Investasi, dan Pariwisata | Masyarakat/ASN | 1 unit | 65,000,000 | Dinas Perdagangan | |
| | | | | | | Jumlah kamera yang terfasilitasi pemeliharaanya | | | | 4 unit | 4 unit | | | | | | | | | 4 unit | | | |
| | | | | | | Jumlah komputer yang terfasilitasi pemeliharaanya | | | | 33 unit | 33 unit | | | | | | | | | 33 unit | | | |
| | | | | | | Jumlah laptop yang terfasilitasi pemeliharaanya | | | | 25 unit | 25 unit | | | | | | | | | 25 unit | | | |
| | | | | | | Jumlah LCD proyektor yang terfasilitasi pemeliharaanya | | | | 2 unit | 2 unit | | | | | | | | | 2 unit | | | |
| | | | | | | Jumlah LCD yang terfasilitasi pemeliharaanya | | | | 2 unit | 2 unit | | | | | | | | | 2 unit | | | |
| | | | | | | Jumlah mesin ketik yang terfasilitasi pemeliharaanya | | | | 6 unit | 6 unit | | | | | | | | | 6 unit | | | |
| | | | | | | Jumlah printer yang terfasilitasi pemeliharaanya | | | | 20 unit | 20 unit | | | | | | | | | 20 unit | | | |
| 3 | 30 | 1 | 2.1 | 9 | Pemeliharaan/Rehabilitasi Gedung Kantor dan Bangunan Lainnya | Jumlah gedung kantor yang terpelihara dengan baik | | | | 1 unit | 1 unit | 111,760,000 | 111,500,000 | 118,800,000 | Kab. Gunungkidul, Wonosari, Semua Kelurahan | Dana Transfer Umum- Dana Alokasi Umum | Memperkuat Ketahanan Ekonomi Untuk Pertumbuhan Yang Berkualitas dan Berkeadilan | Ekonomi : UMKM, Investasi, dan Pariwisata | Masyarakat/ASN | 1 unit | 100,000,000 | Dinas Perdagangan | |
| | | | | | | | | | | | | | | | Kab. Gunungkidul, Wonosari, Wonosari | | | | | | | | |
| 3 | 30 | 1 | 2.1 | 10 | Pemeliharaan/Rehabilitasi Sarana dan Prasarana Gedung Kantor atau Bangunan Lainnya | Jumlah AC yang dipelihara dengan baik | | | | 10 unit | 10 unit | 10,000,000 | 10,000,000 | 10,000,000 | Kab. Gunungkidul, Wonosari, Wonosari | Dana Transfer Umum- Dana Alokasi Umum | Memperkuat Ketahanan Ekonomi Untuk Pertumbuhan Yang Berkualitas dan Berkeadilan | Ekonomi : UMKM, Investasi, dan Pariwisata | Masyarakat/ASN | 10 unit | 15,000,000 | Dinas Perdagangan | |
| 3 | 30 | 1 | 2.1 | | Penataan Organisasi | Jumlah dokumen penataan organisasi yang tersusun | dokumen | | dokumen | 5 dokumen | 5 dokumen | 1,200,000 | 1,200,000 | 1,200,000 | | | | | | | 5 dokumen | 1,200,000 | |

| Kode | | | | | Urusan/ Bidang Urusan/ Program/ Kegiatan/ Sub Kegiatan | Indikator Program/ Kegiatan/ Sub Kegiatan | Target Akhir Periode RPJMD | Realisasi Capaian RKPD Tahun 2020 | Prakiraan Capaian Target RKPD Tahun 2021 | Capaian Kinerja dan Kerangka Pendanaan | | | | | | | | Kelompok Sasaran | Prakiraan Maju Rencana Tahun 2023 | | Perangkat Daerah Penanggung Jawab | |
|------|----|---|-----|---|--|--|-------------------------------------|--|--|--|-------------|----------------|---------------|---------------------|--|---------------------------------------|---|---|-----------------------------------|----------------|--|-------------------|
| | | | | | | | | | | Target 2022 | | Pagu Indikatif | | | Lokasi | Sumber Dana | Prioritas | | Target | Pagu Indikatif | | |
| | | | | | | | | | | Semula | Menjadi | RKPD 2022 | APBD 2022 | RKPD 2022 Perubahan | | | Nasional | | | | | Daerah |
| 3 | 30 | 1 | 2.1 | 2 | Fasilitasi Pelayanan Publik dan Tata Laksana | Jumlah dokumen evaluasi SOP yang disusun | | | | 2 dokumen | 2 dokumen | 1,200,000 | 1,200,000 | 1,200,000 | Kab. Gunungkidul, Wonosari, Wonosari | Dana Transfer Umum- Dana Alokasi Umum | Memperkuat Ketahanan Ekonomi Untuk Pertumbuhan Yang Berkualitas dan Berkeadilan | Ekonomi : UMKM, Investasi, dan Pariwisata | ASN | 2 dokumen | 1,200,000 | Dinas Perdagangan |
| | | | | | | Jumlah dokumen RTP/SPIP | | | | 1 dokumen | 1 dokumen | | | | | | | | | 1 dokumen | | |
| | | | | | | Jumlah dokumen Survei Kepuasan Masyarakat (SKM) | | | | 2 dokumen | 2 dokumen | | | | | | | | | 2 dokumen | | |
| 3 | 30 | 2 | | | PROGRAM PERIZINAN DAN PENDAFTARAN PERUSAHAAN | Persentase Perizinan dan Pendaftaran Perusahaan yang diawasi | Persen | | Persen | | 20 Persen | 5,000,000 | 5,000,000 | 5,000,000 | | | | | | 20 Persen | 18,000,000 | |
| 3 | 30 | 2 | 2.1 | | Pengendalian Fasilitas Penyimpanan Bahan Berbahaya dan Pengawasan Distribusi, Pengemasan dan Pelabelan Bahan Berbahaya di Tingkat Daerah Kabupaten/ Kota | Jumlah pelaku usaha yang diawasi | unit | | unit | 50 unit | 50 unit | 5,000,000 | 5,000,000 | 5,000,000 | | | | | | 50 unit | 18,000,000 | |
| 3 | 30 | 2 | 2.1 | 3 | Pengawasan Distribusi, Pengemasan dan Pelabelan Bahan Berbahaya Terhadap Pengguna Akhir Bahan Berbahaya (PA-B2) maupun Produsen B2 (P-B2) | Jumlah pangkalan SPBE, Agen dan Pangkalan LPG yang diawasi | | | | 50 unit | 50 unit | 5,000,000 | 5,000,000 | 5,000,000 | Kab. Gunungkidul, Semua Kecamatan, Semua Kelurahan | Dana Transfer Umum- Dana Alokasi Umum | Memperkuat Ketahanan Ekonomi Untuk Pertumbuhan Yang Berkualitas dan Berkeadilan | Ekonomi : UMKM, Investasi, dan Pariwisata | SPBE dan Pangkalan LPG | 50 unit | 18,000,000 | Dinas Perdagangan |
| 3 | 30 | 3 | | | PROGRAM PENINGKATAN SARANA DISTRIBUSI PERDAGANGAN | Persentase Pasar Rakyat yang direhab / direvitalisasi | Persen | | Persen | 20 Persen | 20 Persen | 3,317,317,025 | 2,971,663,000 | 3,033,388,000 | | | | | | 20 Persen | 3,065,000,000 | |
| 3 | 30 | 3 | 2 | | Pembangunan dan Pengelolaan Sarana Distribusi Perdagangan | Jumlah layanan sarana distribusi perdagangan terpenuhi | layanan | | layanan | 23 layanan | 13 layanan | 3,064,607,025 | 2,719,473,000 | 2,763,873,000 | | | | | | 13 layanan | 3,015,000,000 | |
| 3 | 30 | 3 | 2 | 1 | Penyediaan Sarana Distribusi Perdagangan | Jumlah bahan kimia chlorine BKC 20% yang tersedia | | | | 49140 liter | 49140 liter | 1,206,643,025 | 955,744,000 | 967,744,000 | Kab. Gunungkidul, Semua Kecamatan, Semua Kelurahan | Dana Transfer Umum- Dana Alokasi Umum | Memperkuat Ketahanan Ekonomi Untuk Pertumbuhan Yang Berkualitas dan Berkeadilan | Ekonomi : UMKM, Investasi, dan Pariwisata | Pasar rakyat se Kab.Gunungkidul | 49140 liter | 1,125,000,000 | Dinas Perdagangan |
| | | | | | | Jumlah bahan kimia formaline yang tersedia | | | | 2268 liter | 2268 liter | | | | Kab. Gunungkidul, Karangmojo, Gedangrejo | | | | | 2268 liter | | |
| | | | | | | Jumlah DED pasar rakyat | | | | 2 dokumen | 2 dokumen | | | | Kab. Gunungkidul, Girisubo, Jerukwudel | | | | | 2 dokumen | | |
| | | | | | | Jumlah dokumen AMDAL LALIN | | | | 2 dokumen | 2 dokumen | | | | | | | | | 2 dokumen | | |
| | | | | | | Jumlah dokumen UKL-UPL | | | | 1 dokumen | 1 dokumen | | | | | | | | | 1 dokumen | | |

| Kode | | | | | Urusan/ Bidang Urusan/ Program/ Kegiatan/ Sub Kegiatan | Indikator Program/ Kegiatan/ Sub Kegiatan | Target Akhir Periode RPJMD | Realisasi Capaian RKPD Tahun 2020 | Prakiraan Capaian Target RKPD Tahun 2021 | Capaian Kinerja dan Kerangka Pendanaan | | | | | | | | Kelompok Sasaran | Prakiraan Maju Rencana Tahun 2023 | | Perangkat Daerah Penanggung Jawab | |
|------|----|---|---|---|---|---|-------------------------------------|--|--|--|----------------|----------------|---------------|---------------------|--|---------------------------------------|---|---|--|----------------|--|-------------------|
| | | | | | | | | | | Target 2022 | | Pagu Indikatif | | | Lokasi | Sumber Dana | Prioritas | | | | | |
| | | | | | | | | | | Semula | Menjadi | RKPD 2022 | APBD 2022 | RKPD 2022 Perubahan | | | Nasional | | Daerah | Target | | Pagu Indikatif |
| | | | | | | Jumlah pasar rakyat yang terevitalisasi | | | | 1 pasar | 1 pasar | | | | | | | | | 1 pasar | | |
| | | | | | | Jumlah Pasar yang direhabilitasi | | | | 5 pasar | 2 pasar | | | | | | | | | 2 pasar | | |
| | | | | | | Jumlah pasar yang terpelihara dengan baik | | | | 38 pasar | 38 pasar | | | | | | | | | 38 pasar | | |
| | | | | | | Jumlah tanah disewa pasar / pemda | | | | 8 pasar | 8 pasar | | | | | | | | | 8 pasar | | |
| | | | | | | Jumlah tanah yang tersedia untuk perluasan Tempat Parkir di Pasar | | | | 1 lokasi | 1 lokasi | | | | | | | | | 1 lokasi | | |
| 3 | 30 | 3 | 2 | 2 | Fasilitasi Pengelolaan Sarana Distribusi Perdagangan | Jumlah Hari intensifikasi dan ekstensifikasi Sumber Pendapatan Daerah | | | | 365 hari | 365 hari | 1,857,964,000 | 1,763,729,000 | 1,796,129,000 | Kab. Gunungkidul, Semua Kecamatan, Semua Kelurahan | Dana Transfer Umum- Dana Alokasi Umum | Memperkuat Ketahanan Ekonomi Untuk Pertumbuhan Yang Berkualitas dan Berkeadilan | Ekonomi : UMKM, Investasi, dan Pariwisata | Pasar rakyat se Kab.Gunungkidul | 365 hari | 1,890,000,000 | Dinas Perdagangan |
| | | | | | | Jumlah Karcis atau tiket yang tersedia | | | | 130000 buku | 90000 buku | | | | | | | | | 90000 buku | | |
| | | | | | | Jumlah tenaga kebersihan yang dicek kesehatanya | | | | 37 orang | 37 orang | | | | | | | | | 37 orang | | |
| | | | | | | Pengembalian jasa pemungutan retribusi | | | | 1 tahun | 1 tahun | | | | | | | | | 1 tahun | | |
| 3 | 30 | 3 | 2 | | Pembinaan Terhadap Pengelola Sarana Distribusi Perdagangan Masyarakat di Wilayah Kerjanya | Jumlah pembinaan terhadap pengelola sarana dan prasarana perdagangan terlaksana | Orang | | Orang | 23 layanan | 665 Orang | 252,710,000 | 252,190,000 | 269,515,000 | | | | | | 665 Orang | 50,000,000 | |
| 3 | 30 | 3 | 2 | 1 | Pembinaan dan Pengendalian Pengelola Sarana Distribusi Perdagangan | Jumlah Pembinaan Petugas Keamanan | | | | 150 orang | 48 orang | 252,710,000 | 252,190,000 | 269,515,000 | Kab. Gunungkidul, Semua Kecamatan, Semua Kelurahan | Dana Transfer Umum- Dana Alokasi Umum | Memperkuat Ketahanan Ekonomi Untuk Pertumbuhan Yang Berkualitas dan Berkeadilan | Ekonomi : UMKM, Investasi, dan Pariwisata | Pedangang pasar , pedagang kaki lima dan asongan | 48 orang | 50,000,000 | Dinas Perdagangan |
| | | | | | | Jumlah Peserta Pembinaan Pasar Sehat | | | | 75 orang | 75 orang | | | | | | | | | 75 orang | | |
| | | | | | | Jumlah peserta pembinaan pedagang | | | | 420 orang | 420 orang | | | | | | | | | 420 orang | | |
| | | | | | | Pembinaan pedagang PKL di 18 Kecamatan | | | | 210 orang | 125 orang | | | | | | | | | 125 orang | | |
| 3 | 30 | 4 | | | PROGRAM STABILISASI HARGA BARANG KEBUTUHAN POKOK DAN BARANG PENTING | Persentase pelaku usaha yang diawasi dalam stabilitas harga barang kebutuhan pokok dan barang penting lainnya | Persen | | Persen | 20 Persen | 20 Persen | 75,585,000 | 75,585,000 | 78,550,000 | | | | | | 20 Persen | 78,000,000 | |
| 3 | 30 | 4 | 2 | | Menjamin Ketersediaan Barang Kebutuhan Pokok dan Barang Penting di Tingkat Daerah Kabupaten/ Kota | Jumlah layanan ketersediaan barang kebutuhan pokok dan barang penting lainnya yang dipantau dan diawasi | layanan | | layanan | 2 layanan | 2 layanan | 49,085,000 | 49,085,000 | 52,050,000 | | | | | | 2 layanan | 51,000,000 | |
| 3 | 30 | 4 | 2 | 1 | Koordinasi dan Sinkronisasi Ketersediaan Barang Kebutuhan Pokok dan Barang Penting di Tingkat Agen dan Pasar Rakyat | Jumlah distributor barang kebutuhan pokok yang dipantau | | | | 30 distributor | 30 distributor | 5,000,000 | 5,000,000 | 5,000,000 | Kab. Gunungkidul, Semua Kecamatan, Semua Kelurahan | Dana Transfer Umum- Dana Alokasi Umum | Memperkuat Ketahanan Ekonomi Untuk Pertumbuhan Yang Berkualitas dan Berkeadilan | Ekonomi : UMKM, Investasi, dan Pariwisata | pelaku usaha agen, pangkalan LPG | 30 distributor | 3,500,000 | Dinas Perdagangan |

| Kode | | | | | Urusan/ Bidang Urusan/ Program/ Kegiatan/ Sub Kegiatan | Indikator Program/ Kegiatan/ Sub Kegiatan | Target Akhir Periode RPJMD | Realisasi Capaian RKPD Tahun 2020 | Prakiraan Capaian Target RKPD Tahun 2021 | Capaian Kinerja dan Kerangka Pendanaan | | | | | | | Kelompok Sasaran | Prakiraan Maju Rencana Tahun 2023 | | Perangkat Daerah Penanggung Jawab | | |
|------|----|---|---|---|--|--|----------------------------|-----------------------------------|--|--|-------------|----------------|------------|---------------------|--|--|---|--|----------------------------------|-----------------------------------|------------|-------------------|
| | | | | | | | | | | Target 2022 | | Pagu Indikatif | | | Lokasi | Sumber Dana | | Prioritas | | | Target | Pagu Indikatif |
| | | | | | | | | | | Semula | Menjadi | RKPD 2022 | APBD 2022 | RKPD 2022 Perubahan | | | | Nasional | Daerah | | | |
| | | | | | | | | | | | | | | | | Ekonomi : UMKM, Investasi, dan Pariwisata | | | | | | |
| 3 | 30 | 4 | 2 | 2 | Koordinasi dan Sinkronisasi Peningkatan Aksesibilitas Barang Kebutuhan Pokok dan Barang Penting di Tingkat Agen dan Pasar Rakyat | Jumlah pedagang kebutuhan bahan pokok dan bahan penting yang dipantau | | | | 30 pedagang | 30 pedagang | 44,085,000 | 44,085,000 | 47,050,000 | Kab. Gunungkidul, Semua Kecamatan, Semua Kelurahan | Dana Transfer Umum- Dana Alokasi Umum | Memperkuat Ketahanan Ekonomi Untuk Pertumbuhan Yang Berkualitas dan Berkeadilan | Ekonomi : UMKM, Investasi, dan Pariwisata | pelaku usaha agen, pangkalan LPG | 30 pedagang | 47,500,000 | Dinas Perdagangan |
| 3 | 30 | 4 | 2 | | Pengendalian Harga, dan Stok Barang Kebutuhan Pokok dan Barang Penting di Tingkat Pasar Kabupaten/Kota | Jumlah layanan Ketersediaan data informasi dan perdagangan | layanan | | layanan | 2 layanan | 2 layanan | 15,000,000 | 15,000,000 | 15,000,000 | | | | | | 2 layanan | 16,000,000 | |
| 3 | 30 | 4 | 2 | 1 | Pemantauan Harga dan Stok Barang Kebutuhan Pokok dan Barang Penting pada Pelaku Usaha Distribusi Barang dalam 1 (satu) Kabupaten/Kota | Jumlah laporan dan informasi ketersediaan barang kebutuhan pokok dan bahan penting lainnya | | | | 12 laporan | 12 laporan | 5,000,000 | 5,000,000 | 5,000,000 | Kab. Gunungkidul, Semua Kecamatan, Semua Kelurahan | Dana Transfer Umum- Dana Alokasi Umum | Memperkuat Ketahanan Ekonomi Untuk Pertumbuhan Yang Berkualitas dan Berkeadilan | Ekonomi : UMKM, Investasi, dan Pariwisata | pedagang pasar | 12 laporan | 5,500,000 | Dinas Perdagangan |
| 3 | 30 | 4 | 2 | 2 | Pemantauan Harga dan Stok Barang Kebutuhan Pokok dan Barang Penting pada Pasar Rakyat yang Terintegrasi dalam Sistem Informasi Perdagangan | Jumlah pasar yang menyediakan informasi ketersediaan bahan kebutuhan pokok dan barang penting lainnya | | | | 3 pasar | 3 pasar | 10,000,000 | 10,000,000 | 10,000,000 | Kab. Gunungkidul, Wonosari, Wonosari | Dana Transfer Umum- Dana Alokasi Umum | Memperkuat Ketahanan Ekonomi Untuk Pertumbuhan Yang Berkualitas dan Berkeadilan | Ekonomi : UMKM, Investasi, dan Pariwisata | pedagang pasar | 3 pasar | 10,500,000 | Dinas Perdagangan |
| | | | | | | | | | | | | | | | Kab. Gunungkidul, Playen, Ngawu | | | | | | | |
| | | | | | | | | | | | | | | | Kab. Gunungkidul, Semin, Semin | | | | | | | |
| 3 | 30 | 4 | 2 | | Pengawasan Pupuk dan Pestisida Bersubsidi di Tingkat Daerah Kabupaten/Kota | Jumlah pelaku usaha yang dibina dan diawasi terkait legalitas dokumen perizinan dan pengawasan penyaluran penggunaan pupuk dan pestisida | layanan | | layanan | 2 layanan | 2 layanan | 11,500,000 | 11,500,000 | 11,500,000 | | | | | | 2 layanan | 11,000,000 | |
| 3 | 30 | 4 | 2 | 1 | Pemeriksaan Kelengkapan Legalitas Dokumen Perizinan | Jumlah distributor dan pengecer pupuk yang dibina | | | | 30 orang | 30 orang | 5,000,000 | 5,000,000 | 5,000,000 | Kab. Gunungkidul, Semua Kecamatan, Semua Kelurahan | Dana Transfer Umum- Dana Alokasi Umum | Memperkuat Ketahanan Ekonomi Untuk Pertumbuhan Yang Berkualitas dan Berkeadilan | Ekonomi : UMKM, Investasi, dan Pariwisata | Distributor dan kios pupuk | 30 orang | 5,500,000 | Dinas Perdagangan |
| 3 | 30 | 4 | 2 | 3 | Pengawasan Penyaluran dan Penggunaan Pupuk dan Pestisida Bersubsidi | Jumlah distributor dan pengecer yang diawasi | | | | 30 orang | 30 orang | 6,500,000 | 6,500,000 | 6,500,000 | Kab. Gunungkidul, Semua Kecamatan, Semua Kelurahan | Dana Transfer Umum- Dana Alokasi Umum | Memperkuat Ketahanan Ekonomi Untuk Pertumbuhan Yang Berkualitas dan Berkeadilan | Ekonomi : UMKM, Investasi, dan Pariwisata | Distributor dan kios pupuk | 30 orang | 5,500,000 | Dinas Perdagangan |

| Kode | | | | | Urusan/ Bidang Urusan/ Program/ Kegiatan/ Sub Kegiatan | Indikator Program/ Kegiatan/ Sub Kegiatan | Target Akhir Periode RPJMD | Realisasi Capaian RKPD Tahun 2020 | Prakiraan Capaian Target RKPD Tahun 2021 | Capaian Kinerja dan Kerangka Pendanaan | | | | | | | Kelompok Sasaran | Prakiraan Maju Rencana Tahun 2023 | | Perangkat Daerah Penanggung Jawab | | |
|------|----|----|---|---|---|--|---|-----------------------------------|--|--|-------------------------|----------------|-------------|---------------------|--|--------------------------------------|---|---|--------------------|-----------------------------------|-------------|-------------------|
| | | | | | | | | | | Target 2022 | | Pagu Indikatif | | | Lokasi | Sumber Dana | | Prioritas | | | | |
| | | | | | | | | | | Semula | Menjadi | RKPD 2022 | APBD 2022 | RKPD 2022 Perubahan | | | | Nasional | Daerah | | Target | Pagu Indikatif |
| 3 | 30 | 5 | | | PROGRAM PENGEMBANGAN EKSPOR | IKM yang berorientasi Ekspor | Unit | | Unit | 12 Unit | 12 Unit | 265,000,000 | 334,523,000 | 334,523,000 | | | | | 12 Unit | 249,040,000 | | |
| | 3 | 30 | 5 | 2 | Penyelenggaraan Promosi Dagang melalui Pameran Dagang dan Misi Dagang bagi Produk Ekspor Unggulan yang terdapat pada 1 (satu) Daerah Kabupaten/Kota | Jumlah layanan penyelenggaraan promosi dagang | layanan | | layanan | 2 layanan | 2 layanan | 265,000,000 | 334,523,000 | 334,523,000 | | | | | 2 layanan | 249,040,000 | | |
| | 3 | 30 | 5 | 2 | 2 | Pameran Dagang Nasional | Jumlah even Pameran Dagang Nasional (Inacraft, Apkasi Otonomi Expo, JIFFINA) | | | 3 even | 3 even | 241,540,000 | 311,063,000 | 311,063,000 | Kab. Gunungkidul, Semua Kecamatan, Semua Kelurahan | Dana Transfer Umum-Dana Alokasi Umum | Memperkuat Ketahanan Ekonomi Untuk Pertumbuhan Yang Berkualitas dan Berkeadilan | Ekonomi : UMKM, Investasi, dan Pariwisata | klp IKM/masyarakat | 3 even | 241,540,000 | Dinas Perdagangan |
| | 3 | 30 | 5 | 2 | 6 | Pembinaan Pelaku Usaha Ekspor | Jumlah IKM yang dibina dalam pengembangan orientasi ekspor | | | 20 IKM Orientasi Ekspor | 20 IKM Orientasi Ekspor | 23,460,000 | 23,460,000 | 23,460,000 | Kab. Gunungkidul, Semua Kecamatan, Semua Kelurahan | Dana Transfer Umum-Dana Alokasi Umum | Memperkuat Ketahanan Ekonomi Untuk Pertumbuhan Yang Berkualitas dan Berkeadilan | Ekonomi : UMKM, Investasi, dan Pariwisata | klp IKM/masyarakat | 20 IKM Orientasi Ekspor | 7,500,000 | Dinas Perdagangan |
| | 3 | 30 | 7 | | | PROGRAM PENGGUNAAN DAN PEMASARAN PRODUK DALAM NEGERI | Persentase IKM yang mengikuti promosi produk | Persen | Persen | 20 Persen | 20 Persen | 150,810,000 | 100,810,000 | 152,270,000 | | | | | 20 Persen | 105,000,000 | | |
| | 3 | 30 | 7 | 2 | | Pelaksanaan Promosi, Pemasaran dan Peningkatan Penggunaan Produk Dalam Negeri | Jumlah layanan kegiatan Promosi, Pemasaran dan Peningkatan Penggunaan Produk Dalam Negeri | layanan | layanan | 3 layanan | 3 layanan | 150,810,000 | 100,810,000 | 152,270,000 | | | | | 3 layanan | 105,000,000 | | |
| | 3 | 30 | 7 | 2 | 2 | Pemasaran dan Peningkatan Penggunaan Produk Dalam Negeri di Tingkat Kabupaten/Kota | Bazar produk IKM lokal (Kelurahan Gari,Watusigar,Ngoro-oro,Karangasem (Paliyan) Kabupaten/Kota | | | 4 kali | 4 kali | 145,810,000 | 95,810,000 | 147,270,000 | Kab. Gunungkidul, Semua Kecamatan, Semua Kelurahan | Dana Transfer Umum-Dana Alokasi Umum | Memperkuat Ketahanan Ekonomi Untuk Pertumbuhan Yang Berkualitas dan Berkeadilan | Ekonomi : UMKM, Investasi, dan Pariwisata | klp IKM/masyarakat | 4 kali | 100,000,000 | Dinas Perdagangan |
| | | | | | | | Jumlah Dokumen reviu Perda No 16 Tahun 2012 | | | 1 Dokumen | 1 Dokumen | | | | Kab. Gunungkidul, Wonosari, Gari | | | | | 1 Dokumen | | |
| | | | | | | | | | | | | | | | Kab. Gunungkidul, Patuk, Ngoro-oro | | | | | | | |
| | | | | | | | | | | | | | | | Kab. Gunungkidul, Paliyan, Karangasem | | | | | | | |
| | | | | | | | | | | | | | | | Kab. Gunungkidul, Ngawen, Watusigar | | | | | | | |
| | 3 | 30 | 7 | 2 | 3 | Peningkatan Sistem dan Jaringan Informasi Perdagangan | Jumlah promosi produk online melalui GERBANG PAK PROBO GUNUNGKIDUL (Gerakan Bangsa Pakai Produk Buatan Gunungkidul) | | | 12 bulan | 12 bulan | 5,000,000 | 5,000,000 | 5,000,000 | Kab. Gunungkidul, Wonosari, Semua Kelurahan | Dana Transfer Umum-Dana Alokasi Umum | Memperkuat Ketahanan Ekonomi Untuk Pertumbuhan Yang Berkualitas dan Berkeadilan | Ekonomi : UMKM, Investasi, dan Pariwisata | klp IKM/masyarakat | 12 bulan | 5,000,000 | Dinas Perdagangan |

| Kode | | | | | Urusan/ Bidang Urusan/ Program/ Kegiatan/ Sub Kegiatan | Indikator Program/ Kegiatan/ Sub Kegiatan | Target Akhir Periode RPJMD | Realisasi Capaian RKPD Tahun 2020 | Prakiraan Capaian Target RKPD Tahun 2021 | Capaian Kinerja dan Kerangka Pendanaan | | | | | | | | Kelompok Sasaran | Prakiraan Maju Rencana Tahun 2023 | | Perangkat Daerah Penanggung Jawab | |
|------|----|---|---|---|---|--|-------------------------------------|--|--|--|-------------|----------------|-------------|---------------------|--|--|--|--|-----------------------------------|----------------|--|----------------------|
| | | | | | | | | | | Target 2022 | | Pagu Indikatif | | | Lokasi | Sumber Dana | Prioritas | | Target | Pagu Indikatif | | |
| | | | | | | | | | | Semula | Menjadi | RKPD 2022 | APBD 2022 | RKPD 2022 Perubahan | | | Nasional | | | | | Daerah |
| 3 | | | | | URUSAN PEMERINTAHAN PILIHAN | | | | | | | | | | | | | | | | | |
| 3 | 30 | | | | URUSAN PEMERINTAHAN BIDANG PERDAGANGAN | | | | | 0 | 127,869,025 | 150,769,025 | | | | | | | 140,000,000 | | | |
| 3 | 30 | 3 | | | PROGRAM PENINGKATAN SARANA DISTRIBUSI PERDAGANGAN | Persentase Pasar Rakyat yang direhab/ direvitalisasi | persen | | persen | 20 persen | 20 persen | 0 | 127,869,025 | 150,769,025 | | | | 20 persen | 140,000,000 | | | |
| 3 | 30 | 3 | 2 | | Pembangunan dan Pengelolaan Sarana Distribusi Perdagangan | Jumlah layanan sarana distribusi perdagangan terpenuhi | layanan | | layanan | 3 layanan | 3 layanan | 0 | 127,869,025 | 150,769,025 | | | | 3 layanan | 140,000,000 | | | |
| 3 | 30 | 3 | 2 | 1 | Penyediaan Sarana Distribusi Perdagangan | Jumlah ATK yang tersedia | | | | 20 jenis | 20 jenis | 0 | 127,869,025 | 150,769,025 | Kab. Gunungkidul, Semua Kecamatan, Semua Kelurahan | Dana Transfer Umum- Dana Alokasi Umum | Memperkuat Ketahanan Ekonomi Untuk Pertumbuhan Yang Berkualitas dan Berkeadilan | Ekonomi : UMKM, Investasi, dan Pariwisata | Pasar Rakyat Wilayah I | 20 jenis | 140,000,000 | Dinas Perdagangan |
| | | | | | | Jumlah limbah IPAL atau sapticktank yang terkuras | | | | 14 kali | 14 kali | | | | | | | | 14 kali | | | |
| | | | | | | Jumlah rekening air yang terbayar | | | | 12 Rekening | 12 Rekening | | | | | | | | 12 Rekening | | | |
| | | | | | | Jumlah rekening listrik yang terbayar | | | | 12 rekening | 12 rekening | | | | | | | | 12 rekening | | | |
| 3 | | | | | URUSAN PEMERINTAHAN PILIHAN | | | | | | | | | | | | | | | | | |
| 3 | 30 | | | | URUSAN PEMERINTAHAN BIDANG PERDAGANGAN | | | | | | | 0 | 19,720,000 | 27,120,000 | | | | | | | 22,000,000 | |
| 3 | 30 | 3 | | | PROGRAM PENINGKATAN SARANA DISTRIBUSI PERDAGANGAN | Persentase Pasar Rakyat yang direhab/ direvitalisasi | persen | | persen | 20 persen | 20 persen | 0 | 19,720,000 | 27,120,000 | | | | | 20 persen | 22,000,000 | | |
| 3 | 30 | 3 | 2 | | Pembangunan dan Pengelolaan Sarana Distribusi Perdagangan | Jumlah layanan sarana distribusi perdagangan terpenuhi | layanan | | layanan | 3 layanan | 3 layanan | 0 | 19,720,000 | 27,120,000 | | | | | 3 layanan | 22,000,000 | | |
| 3 | 30 | 3 | 2 | 1 | Penyediaan Sarana Distribusi Perdagangan | Jumlah ATK yang tersedia | | | | 20 jenis | 20 jenis | 0 | 19,720,000 | 27,120,000 | Kab. Gunungkidul, Semua Kecamatan, Semua Kelurahan | Dana Transfer Umum- Dana Alokasi Umum | Memperkuat Ketahanan Ekonomi Untuk Pertumbuhan Yang Berkualitas dan Berkeadilan | Ekonomi : UMKM, Investasi, dan Pariwisata | Pasar Rakyat Wilayah II | 20 jenis | 22,000,000 | Dinas Perdagangan |
| | | | | | | Jumlah limbah IPAL atau sapticktank yang terkuras | | | | 4 kali | 4 kali | | | | | | | | 4 kali | | | |
| | | | | | | Jumlah rekening air yang terbayar | | | | 12 rekening | 12 rekening | | | | | | | | 12 rekening | | | |
| | | | | | | Jumlah rekening listrik yang terbayar | | | | 12 rekening | 12 rekening | | | | | | | | 12 rekening | | | |
| 3 | | | | | URUSAN PEMERINTAHAN PILIHAN | | | | | | | | | | | | | | | | | |

| Kode | | | | | Urusan/ Bidang Urusan/ Program/ Kegiatan/ Sub Kegiatan | Indikator Program/ Kegiatan/ Sub Kegiatan | Target Akhir Periode RPJMD | Realisasi Capaian RKPD Tahun 2020 | Prakiraan Capaian Target RKPD Tahun 2021 | Capaian Kinerja dan Kerangka Pendanaan | | | | | | | | Kelompok Sasaran | Prakiraan Maju Rencana Tahun 2023 | | Perangkat Daerah Penanggung Jawab | |
|------|----|---|---|---|--|--|-------------------------------------|--|--|--|------------------|----------------|-------------|---------------------|--|---------------------------------------|---|---|--|----------------|--|-------------------|
| | | | | | | | | | | Target 2022 | | Pagu Indikatif | | | Lokasi | Sumber Dana | Prioritas | | Target | Pagu Indikatif | | |
| | | | | | | | | | | Semula | Menjadi | RKPD 2022 | APBD 2022 | RKPD 2022 Perubahan | | | Nasional | | | | | Daerah |
| 3 | 30 | | | | URUSAN PEMERINTAHAN BIDANG PERDAGANGAN | | | | | 0 | 229,650,000 | 232,600,000 | | | | | | 231,350,000 | | | | |
| 3 | 30 | 6 | | | PROGRAM STANDARDISASI DAN PERLINDUNGAN KONSUMEN | Persentase UTTP yang ditera/ tera ulang | persen | | persen | 18,95 persen | 18,95 persen | 0 | 229,650,000 | 232,600,000 | | | | 18,95 persen | 231,350,000 | | | |
| 3 | 30 | 6 | 2 | | Pelaksanaan Metrologi Legal, Berupa Tera, Tera Ulang, dan Pengawasan | Jumlah layanan pelaksanaan metrologi legal, berupa tera, tera ulang dan pengawasan | layanan | | layanan | 22 layanan | 19 layanan | 0 | 229,650,000 | 232,600,000 | | | | 19 layanan | 231,350,000 | | | |
| 3 | 30 | 6 | 2 | 1 | Pelaksanaan Metrologi Legal, Berupa Tera, Tera Ulang | Frekuensi rapat konsultasi dan koordinasi dalam daerah | | | | 42 OH | 42 OH | 0 | 214,350,000 | 217,300,000 | Kab. Gunungkidul, Semua Kecamatan, Semua Kelurahan | Dana Transfer Umum- Dana Alokasi Umum | Memperkuat Ketahanan Ekonomi Untuk Pertumbuhan Yang Berkualitas dan Berkeadilan | Ekonomi : UMKM, Investasi, dan Pariwisata | Pedagang Pasar, SPBE, SPBU, Pertashop, Jembatan Timbang, Puskesmas | 42 OH | 214,350,000 | Dinas Perdagangan |
| | | | | | | Frekuensi rapat konsultasi dan koordinasi luar daerah | | | | 3 OH | 3 OH | | | | | | | | 3 OH | | | |
| | | | | | | Jumlah AC yang dipelihara dengan baik | | | | 2 Unit | 2 Unit | | | | | | | | 2 Unit | | | |
| | | | | | | Jumlah ASN yang terfasilitasi diklat | | | | 1 ASN | 0 ASN | | | | | | | | 0 ASN | | | |
| | | | | | | Jumlah ATK yang tersedia | | | | 8 Jenis | 8 Jenis | | | | | | | | 8 Jenis | | | |
| | | | | | | Jumlah gedung kantor yang terpelihara dengan baik | | | | 1 Unit | 0 Unit | | | | | | | | 0 Unit | | | |
| | | | | | | Jumlah karcis yang tercetak | | | | 120 Buku | 50 Buku | | | | | | | | 50 Buku | | | |
| | | | | | | Jumlah kendaraan dinas roda 2 yang terbayar pajaknya | | | | 3 Unit | 3 Unit | | | | | | | | 3 Unit | | | |
| | | | | | | Jumlah kendaraan dinas roda 2 yang terpelihara dengan baik | | | | 3 Unit | 3 Unit | | | | | | | | 3 Unit | | | |
| | | | | | | Jumlah kendaraan dinas roda 4 yang terbayar pajaknya | | | | 2 Unit | 2 Unit | | | | | | | | 2 Unit | | | |
| | | | | | | Jumlah kendaraan dinas roda 4 yang terpelihara dengan baik | | | | 2 Unit | 2 Unit | | | | | | | | 2 Unit | | | |
| | | | | | | Jumlah lembar penggandaan/ fotocopy tersedia | | | | 4000 Lembar | 4000 Lembar | | | | | | | | 4000 Lembar | | | |
| | | | | | | Jumlah makan dan minum tersedia untuk rapat dan tamu | | | | 4 Kali | 4 Kali | | | | | | | | 4 Kali | | | |
| | | | | | | Jumlah minum dan snack tersedia untuk rapat dan tamu | | | | 4 Kali | 4 Kali | | | | | | | | 4 Kali | | | |
| | | | | | | Jumlah pemilik UTTP yang mendapatkan pelayanan tera / tera ulang | | | | 500 Pemilik UTTP | 500 Pemilik UTTP | | | | | | | | 500 Pemilik UTTP | | | |
| | | | | | | Jumlah peralatan kemetrologian yang terkalibrasi | | | | 42 Jenis | 42 Jenis | | | | | | | | 42 Jenis | | | |

| Kode | | | | | Urusan/ Bidang Urusan/ Program/ Kegiatan/ Sub Kegiatan | Indikator Program/ Kegiatan/ Sub Kegiatan | Target Akhir Periode RPJMD | Realisasi Capaian RKPD Tahun 2020 | Prakiraan Capaian Target RKPD Tahun 2021 | Capaian Kinerja dan Kerangka Pendanaan | | | | | | | | Kelompok Sasaran | Prakiraan Maju Rencana Tahun 2023 | | Perangkat Daerah Penanggung Jawab | |
|------|----|----|---|----|--|---|----------------------------|-----------------------------------|--|--|-------------|----------------|----------------|---------------------|--|---------------------------------------|---|---|--|----------------|-----------------------------------|--------------------|
| | | | | | | | | | | Target 2022 | | Pagu Indikatif | | | Lokasi | Sumber Dana | Prioritas | | Target | Pagu Indikatif | | |
| | | | | | | | | | | Semula | Menjadi | RKPD 2022 | APBD 2022 | RKPD 2022 Perubahan | | | Nasional | | | | | Daerah |
| | | | | | | Jumlah peralatan komputer yang terfasilitasi pemeliharaanya | | | | 4 Jenis | 4 Jenis | | | | | | | | | 4 Jenis | | |
| | | | | | | Jumlah rekening air yang terbayar (1 rekening x 12 bulan) | | | | 12 Rekening | 12 Rekening | | | | | | | | | 12 Rekening | | |
| | | | | | | Jumlah rekening listrik yang terbayar (1 rekening x 12 bulan) | | | | 12 Rekening | 12 Rekening | | | | | | | | | 12 Rekening | | |
| | | | | | | Jumlah rekening telepon yang terbayar (1 rekening x 12 bulan) | | | | 12 Rekening | 0 Rekening | | | | | | | | | 0 Rekening | | |
| 3 | 30 | 6 | 2 | 2 | Pengawasan/ Penyuluhan Metrologi Legal | Jumlah pengawasan kemetrolagian Daerah | | | | 4 kali | 4 kali | 0 | 15,300,000 | 15,300,000 | Kab. Gunungkidul, Semua Kecamatan, Semua Kelurahan | Dana Transfer Umum- Dana Alokasi Umum | Memperkuat Ketahanan Ekonomi Untuk Pertumbuhan Yang Berkualitas dan Berkeadilan | Ekonomi : UMKM, Investasi, dan Pariwisata | Pedagang Pasar, SPBE, SPBU, Pertashop, Jembatan Timbang, Puskesmas | 4 kali | 17,000,000 | Dinas Perdagangan |
| | | | | | | Jumlah Peserta Sosialisasi kemetrolagian daerah | | | | 200 orang | 80 orang | | | | | | | | | 80 orang | | |
| 2 | | | | | URUSAN PEMERINTAHAN WAJIB YANG TIDAK BERKAITAN DENGAN PELAYANAN DASAR | | | | | | | | | | | | | | | | | |
| 2 | 10 | | | | URUSAN PEMERINTAHAN BIDANG PERTANAHAN | | | | | | | 487,140,000 | 487,140,000 | 507,140,000 | | | | | | | 530,000,000 | |
| 2 | 10 | 11 | | | PROGRAM PENYELENGGARAAN KEISTIMEWAAN YOGYAKARTA URUSAN PERTANAHAN | persentase penyelenggaraan keistimewaan urusan pertanahan | persen | | persen | 8 persen | 8 persen | 487,140,000 | 487,140,000 | 507,140,000 | | | | | | 8 persen | 530,000,000 | |
| 2 | 10 | 11 | 2 | | Pengelolaan Tanah Kasultanan dan Tanah Kadipaten | persentase batas desa yang ditegaskan | persen | | persen | 8 persen | 8 persen | 487,140,000 | 487,140,000 | 507,140,000 | | | | | | 8 persen | 530,000,000 | |
| 2 | 10 | 11 | 2 | 1 | Penatausahaan Tanah Kasultanan dan Tanah Kadipaten | penegasan batas wilayah desa | | | | 14 desa | 14 desa | 487,140,000 | 487,140,000 | 487,140,000 | Kab. Gunungkidul, Semua Kecamatan, Semua Kelurahan | Dana Keistimewaan DIY | Memperkuat Stabilitas Polhukhankam Dan Transformasi Pelayanan Publik | Reformasi Birokrasi | Aparatur | 14 desa | 500,000,000 | Sekretariat Daerah |
| 2 | 10 | 11 | 2 | 11 | Pengadaan Sarana dan Prasarana Pendukung Pelaksanaan Kegiatan Keistimewaan Urusan Pertanahan | jumlah komputer dan laptop yang dibeli | | | | | 2 unit | 0 | 0 | 20,000,000 | Kab. Gunungkidul, Semua Kecamatan, Semua Kelurahan | Dana Keistimewaan DIY | | Reformasi Birokrasi | Aparatur | 2 unit | 30,000,000 | Sekretariat Daerah |
| 4 | | | | | UNSUR PENDUKUNG URUSAN PEMERINTAHAN | | | | | | | | | | | | | | | | | |
| 4 | 1 | | | | SEKRETARIAT DAERAH | | | | | | | 22,301,705,796 | 24,059,582,389 | 27,095,661,443 | | | | | | | 29,021,538,000 | |

| Kode | | | | | Urusan/ Bidang Urusan/ Program/ Kegiatan/ Sub Kegiatan | Indikator Program/ Kegiatan/ Sub Kegiatan | Target Akhir Periode RPJMD | Realisasi Capaian RKPD Tahun 2020 | Prakiraan Capaian Target RKPD Tahun 2021 | Capaian Kinerja dan Kerangka Pendanaan | | | | | | Kelompok Sasaran | Prakiraan Maju Rencana Tahun 2023 | | Perangkat Daerah Penanggung Jawab | | | |
|------|---|---|---|---|---|--|-------------------------------------|--|--|--|------------|----------------|----------------|---------------------|--|--|--|------------------------|--|-----------|------------|-----------------------|
| | | | | | | | | | | Target 2022 | | Pagu Indikatif | | | Lokasi | | Sumber Dana | Prioritas | | | | |
| | | | | | | | | | | Semula | Menjadi | RKPD 2022 | APBD 2022 | RKPD 2022 Perubahan | | | | Nasional | | Daerah | Target | Pagu Indikatif |
| 4 | 1 | 1 | | | PROGRAM PENUNJANG URUSAN PEMERINTAHAN DAERAH KABUPATEN/KOTA | Persentase Penunjang Urusan pemerintahan Daerah Kabupaten/Kota terlaksana dengan baik | persen | | persen | 100 persen | 100 persen | 18,487,886,296 | 19,209,839,489 | 21,675,652,443 | | | | 100 persen | 22,676,275,000 | | | |
| 4 | 1 | 1 | 2 | | Perencanaan, Penganggaran, dan Evaluasi Kinerja Perangkat Daerah | persentase perencanaan, penganggaran, dan evaluasi kinerja perangkat daerah disusun tepat waktu | persen | | persen | 100 persen | 100 persen | 34,495,000 | 32,520,500 | 32,520,500 | | | | 100 persen | 49,000,000 | | | |
| 4 | 1 | 1 | 2 | 1 | Penyusunan Dokumen Perencanaan Perangkat Daerah | jumlah dokumen perubahan renja perangkat daerah | | | | 1 dokumen | 1 dokumen | 28,040,000 | 28,020,500 | 28,020,500 | Kab. Gunungkidul, Semua Kecamatan, Semua Kelurahan | Dana Transfer Umum- Dana Alokasi Umum | Memperkuat Stabilitas Polhukhankam Dan Transformasi Pelayanan Publik | Reformasi Birokrasi | Aparatur | 1 dokumen | 35,000,000 | Sekretariat Daerah |
| | | | | | | jumlah dokumen profil PD | | | | 1 dokumen | 1 dokumen | | | | | | | | 1 dokumen | | | |
| | | | | | | jumlah dokumen Renja PD | | | | 1 dokumen | 1 dokumen | | | | | | | | 1 dokumen | | | |
| | | | | | | jumlah pelaksanaan forum PD | | | | 1 kali | 1 kali | | | | | | | | 1 kali | | | |
| 4 | 1 | 1 | 2 | 2 | Koordinasi dan Penyusunan Dokumen RKA-SKPD | jumlah dokumen RKA | | | | 1 dokumen | 1 dokumen | 1,380,000 | 800,000 | 800,000 | Kab. Gunungkidul, Semua Kecamatan, Semua Kelurahan | Dana Transfer Umum- Dana Alokasi Umum | Memperkuat Stabilitas Polhukhankam Dan Transformasi Pelayanan Publik | Reformasi Birokrasi | Aparatur | 1 dokumen | 3,000,000 | Sekretariat Daerah |
| 4 | 1 | 1 | 2 | 3 | Koordinasi dan Penyusunan Dokumen Perubahan RKA-SKPD | jumlah dokumen RKA perubahan | | | | 1 dokumen | 1 dokumen | 1,225,000 | 1,000,000 | 1,000,000 | Kab. Gunungkidul, Semua Kecamatan, Semua Kelurahan | Dana Transfer Umum- Dana Alokasi Umum | Memperkuat Stabilitas Polhukhankam Dan Transformasi Pelayanan Publik | Reformasi Birokrasi | Aparatur | 1 dokumen | 2,000,000 | Sekretariat Daerah |
| 4 | 1 | 1 | 2 | 4 | Koordinasi dan Penyusunan DPA-SKPD | jumlah dokumen DPA | | | | 1 dokumen | 1 dokumen | 1,225,000 | 500,000 | 500,000 | Kab. Gunungkidul, Semua Kecamatan, Semua Kelurahan | Dana Transfer Umum- Dana Alokasi Umum | Memperkuat Stabilitas Polhukhankam Dan Transformasi Pelayanan Publik | Reformasi Birokrasi | Aparatur | 1 dokumen | 3,000,000 | Sekretariat Daerah |
| | | | | | | jumlah dokumen perjanjian kinerja | | | | 1 dokumen | 1 dokumen | | | | | | | | 1 dokumen | | | |
| | | | | | | jumlah dokumen ROPK | | | | 1 dokumen | 1 dokumen | | | | | | | | 1 dokumen | | | |
| 4 | 1 | 1 | 2 | 5 | Koordinasi dan Penyusunan Perubahan DPA-SKPD | jumlah dokumen DPA perubahan | | | | 1 dokumen | 1 dokumen | 1,225,000 | 500,000 | 500,000 | Kab. Gunungkidul, Semua Kecamatan, Semua Kelurahan | Dana Transfer Umum- Dana Alokasi Umum | Memperkuat Stabilitas Polhukhankam Dan Transformasi Pelayanan Publik | Reformasi Birokrasi | Aparatur | 1 dokumen | 3,000,000 | Sekretariat Daerah |
| | | | | | | jumlah dokumen perubahan perjanjian kinerja | | | | 1 dokumen | 1 dokumen | | | | | | | | 1 dokumen | | | |
| 4 | 1 | 1 | 2 | 7 | Evaluasi Kinerja Perangkat Daerah | jumlah dokumen e-monev | | | | 4 dokumen | 4 dokumen | 1,400,000 | 1,700,000 | 1,700,000 | Kab. Gunungkidul, Semua Kecamatan, Semua Kelurahan | Dana Transfer Umum- Dana Alokasi Umum | Memperkuat Stabilitas Polhukhankam Dan Transformasi Pelayanan Publik | Reformasi Birokrasi | Aparatur | 4 dokumen | 3,000,000 | Sekretariat Daerah |
| | | | | | | jumlah dokumen LKJIP | | | | 1 dokumen | 1 dokumen | | | | | | | | 1 dokumen | | | |
| | | | | | | jumlah dokumen tepra | | | | 12 dokumen | 12 dokumen | | | | | | | | 12 dokumen | | | |

| Kode | | | | | Urusan/ Bidang Urusan/ Program/ Kegiatan/ Sub Kegiatan | Indikator Program/ Kegiatan/ Sub Kegiatan | Target Akhir Periode RPJMD | Realisasi Capaian RKPD Tahun 2020 | Prakiraan Capaian Target RKPD Tahun 2021 | Capaian Kinerja dan Kerangka Pendanaan | | | | | | | Kelompok Sasaran | Prakiraan Maju Rencana Tahun 2023 | | Perangkat Daerah Penanggung Jawab | | |
|------|---|---|-----|---|--|---|-------------------------------------|--|--|--|---------------|----------------|----------------|---------------------|--|--|--|-----------------------------------|------------|--|----------------|-----------------------|
| | | | | | | | | | | Target 2022 | | Pagu Indikatif | | | Lokasi | Sumber Dana | | Prioritas | | | Target | Pagu Indikatif |
| | | | | | | | | | | Semula | Menjadi | RKPD 2022 | APBD 2022 | RKPD 2022 Perubahan | | | | Nasional | Daerah | | | |
| 4 | 1 | 1 | 2 | | Administrasi Keuangan Perangkat Daerah | persentase laporan keuangan yang disusun tepat waktu | persen | | persen | 100 persen | 100 persen | 13,169,274,796 | 12,722,235,989 | 13,992,636,443 | | | | | 100 persen | 15,103,000,000 | | |
| 4 | 1 | 1 | 2 | 1 | Penyediaan Gaji dan Tunjangan ASN | jumlah bulan terfasilitasi gaji dan tunjangan ASN | | | | 14 bulan | 14 bulan | 13,098,677,296 | 12,651,725,989 | 13,922,126,443 | Kab. Gunungkidul, Semua Kecamatan, Semua Kelurahan | Dana Transfer Umum- Dana Alokasi Umum | Memperkuat Stabilitas Polhukhankam Dan Transformasi Pelayanan Publik | Reformasi Birokrasi | Aparatur | 14 bulan | 15,000,000,000 | Sekretariat Daerah |
| 4 | 1 | 1 | 2 | 5 | Koordinasi dan Penyusunan Laporan Keuangan Akhir Tahun SKPD | jumlah dokumen laporan keuangan akhir tahun | | | | 1 dokumen | 1 dokumen | 337,500 | 250,000 | 250,000 | Kab. Gunungkidul, Semua Kecamatan, Semua Kelurahan | Dana Transfer Umum- Dana Alokasi Umum | Memperkuat Stabilitas Polhukhankam Dan Transformasi Pelayanan Publik | Reformasi Birokrasi | Aparatur | 1 dokumen | 3,000,000 | Sekretariat Daerah |
| 4 | 1 | 1 | 2 | 7 | Koordinasi dan Penyusunan Laporan Keuangan Bulanan/Triwulanan/Sem esteran SKPD | jumlah dokumen laporan keuangan bulanan | | | | 12 dokumen | 12 dokumen | 70,260,000 | 70,260,000 | 70,260,000 | Kab. Gunungkidul, Semua Kecamatan, Semua Kelurahan | Dana Transfer Umum- Dana Alokasi Umum | Memperkuat Stabilitas Polhukhankam Dan Transformasi Pelayanan Publik | Reformasi Birokrasi | Aparatur | 12 dokumen | 100,000,000 | Sekretariat Daerah |
| | | | | | | jumlah dokumen laporan keuangan semesteran | | | | 1 dokumen | 1 dokumen | | | | | | | | | 1 dokumen | | |
| 4 | 1 | 1 | 2.1 | | Administrasi Kepegawaian Perangkat Daerah | persentase PNS/ASN yang terlayani dalam pengelolaan administrasi kepegawaian | persen | | persen | 100 persen | 100 persen | 118,000,000 | 166,000,000 | 179,860,000 | | | | | | 100 persen | 294,875,000 | |
| 4 | 1 | 1 | 2.1 | 2 | Pengadaan Pakaian Dinas Beserta Atribut Kelengkapannya | jumlah pakaian/seragam yang tersedia | | | | 125 stel | 125 stel | 50,000,000 | 50,000,000 | 50,000,000 | Kab. Gunungkidul, Semua Kecamatan, Semua Kelurahan | Dana Transfer Umum- Dana Alokasi Umum | Memperkuat Stabilitas Polhukhankam Dan Transformasi Pelayanan Publik | Reformasi Birokrasi | Aparatur | 125 stel | 94,875,000 | Sekretariat Daerah |
| 4 | 1 | 1 | 2.1 | 3 | Pendataan dan Pengolahan Administrasi Kepegawaian | jumlah ASN yang terfasilitasi | | | | 136 orang | 136 orang | 26,000,000 | 74,000,000 | 87,860,000 | Kab. Gunungkidul, Semua Kecamatan, Semua Kelurahan | Dana Transfer Umum- Dana Alokasi Umum | Memperkuat Stabilitas Polhukhankam Dan Transformasi Pelayanan Publik | Reformasi Birokrasi | Aparatur | 136 orang | 50,000,000 | Sekretariat Daerah |
| 4 | 1 | 1 | 2.1 | 9 | Pendidikan dan Pelatihan Pegawai Berdasarkan Tugas dan Fungsi | jumlah ASN yang mengikuti diklat | | | | 10 orang | 10 orang | 42,000,000 | 42,000,000 | 42,000,000 | Kab. Gunungkidul, Semua Kecamatan, Semua Kelurahan | Dana Transfer Umum- Dana Alokasi Umum | Memperkuat Stabilitas Polhukhankam Dan Transformasi Pelayanan Publik | Reformasi Birokrasi | Aparatur | 10 orang | 150,000,000 | Sekretariat Daerah |
| 4 | 1 | 1 | 2.1 | | Administrasi Umum Perangkat Daerah | persentase administrasi umum terlayani | persen | | persen | 100 persen | 100 persen | 950,000,000 | 1,404,000,000 | 1,903,250,000 | | | | | | 100 persen | 1,500,000,000 | |
| 4 | 1 | 1 | 2.1 | 2 | Penyediaan Peralatan dan Perlengkapan Kantor | jumlah alat tulis yang tersedia | | | | 12 jenis | 12 jenis | 150,000,000 | 204,000,000 | 204,000,000 | Kab. Gunungkidul, Semua Kecamatan, Semua Kelurahan | Dana Transfer Umum- Dana Alokasi Umum | | Reformasi Birokrasi | Aparatur | 12 jenis | 200,000,000 | Sekretariat Daerah |
| | | | | | | jumlah barang cetakan | | | | 2615 dokumen | 2615 dokumen | | | | | | | | | 2615 dokumen | | |
| | | | | | | jumlah paket yang dikirim | | | | 5 buah | 5 buah | | | | | | | | | 5 buah | | |
| | | | | | | jumlah penggandaan/fotocopi | | | | 120000 lembar | 120000 lembar | | | | | | | | | 120000 lembar | | |
| | | | | | | jumlah surat yang dikirim | | | | 120 buah | 120 buah | | | | | | | | | 120 buah | | |

| Kode | | | | | Urusan/ Bidang Urusan/ Program/ Kegiatan/ Sub Kegiatan | Indikator Program/ Kegiatan/ Sub Kegiatan | Target Akhir Periode RPJMD | Realisasi Capaian RKPD Tahun 2020 | Prakiraan Capaian Target RKPD Tahun 2021 | Capaian Kinerja dan Kerangka Pendanaan | | | | | | | | Kelompok Sasaran | Prakiraan Maju Rencana Tahun 2023 | | Perangkat Daerah Penanggung Jawab | |
|------|---|---|-----|---|---|---|-------------------------------------|--|--|--|------------|----------------|-------------|---------------------|--|--------------------------------------|--|---------------------|-----------------------------------|----------------|--|--------------------|
| | | | | | | | | | | Target 2022 | | Pagu Indikatif | | | Lokasi | Sumber Dana | Prioritas | | Target | Pagu Indikatif | | |
| | | | | | | | | | | Semula | Menjadi | RKPD 2022 | APBD 2022 | RKPD 2022 Perubahan | | | Nasional | | | | | Daerah |
| 4 | 1 | 1 | 2.1 | 8 | Fasilitasi Kunjungan Tamu | jumlah minum snek dan makan tamu yang tersedia | | | | 3000 box | 3000 box | 400,000,000 | 600,000,000 | 600,000,000 | Kab. Gunungkidul, Semua Kecamatan, Semua Kelurahan | Dana Transfer Umum-Dana Alokasi Umum | | Reformasi Birokrasi | Aparatur | 3000 box | 600,000,000 | Sekretariat Daerah |
| 4 | 1 | 1 | 2.1 | 9 | Penyelenggaraan Rapat Koordinasi dan Konsultasi SKPD | jumlah frekuensi koordinasi luar daerah dan luar negeri | | | | 700 kali | 800 kali | 400,000,000 | 600,000,000 | 1,099,250,000 | Kab. Gunungkidul, Semua Kecamatan, Semua Kelurahan | Dana Transfer Umum-Dana Alokasi Umum | | Reformasi Birokrasi | Aparatur | 800 kali | 700,000,000 | Sekretariat Daerah |
| | | | | | | jumlah makan, minum dan snek rapat yang tersedia | | | | 2300 box | 2300 box | | | | | | | | | 2300 box | | |
| 4 | 1 | 1 | 2.1 | | Pemeliharaan Barang Milik Daerah Penunjang Urusan Pemerintahan Daerah | persentase barang milik daerah pada perangkat daerah yang teradministrasi dengan baik | persen | | persen | 100 persen | 100 persen | 106,600,000 | 121,600,000 | 121,600,000 | | | | | | 100 persen | 160,000,000 | |
| 4 | 1 | 1 | 2.1 | 5 | Pemeliharaan Mebel | jumlah almari terpelihara | | | | 10 buah | 10 buah | 6,600,000 | 6,600,000 | 6,600,000 | Kab. Gunungkidul, Semua Kecamatan, Semua Kelurahan | Dana Transfer Umum-Dana Alokasi Umum | Memperkuat Stabilitas Polhukhankam Dan Transformasi Pelayanan Publik | Reformasi Birokrasi | Aparatur | 10 buah | 25,000,000 | Sekretariat Daerah |
| | | | | | | jumlah meja dan kursi terpelihara | | | | 50 buah | 50 buah | | | | | | | | | 50 buah | | |
| 4 | 1 | 1 | 2.1 | 9 | Pemeliharaan/Rehabilitasi Gedung Kantor dan Bangunan Lainnya | jumlah gazebo yang dibeli | | | | 1 unit | 1 unit | 100,000,000 | 115,000,000 | 115,000,000 | Kab. Gunungkidul, Semua Kecamatan, Semua Kelurahan | Dana Transfer Umum-Dana Alokasi Umum | Memperkuat Stabilitas Polhukhankam Dan Transformasi Pelayanan Publik | Reformasi Birokrasi | Aparatur | 1 unit | 135,000,000 | Sekretariat Daerah |
| | | | | | | jumlah pemeliharaan tower air | | | | 1 unit | 1 unit | | | | | | | | | 1 unit | | |
| | | | | | | jumlah pemeliharaan atap | | | | 2 unit | 2 unit | | | | | | | | | 2 unit | | |
| | | | | | | jumlah pemeliharaan dinding | | | | 2 unut | 2 unut | | | | | | | | | 2 unut | | |
| | | | | | | jumlah pemeliharaan jaringan listrik | | | | 1 kali | 1 kali | | | | | | | | | 1 kali | | |
| | | | | | | jumlah pemeliharaan kamar mandi/wc | | | | 10 unit | 10 unit | | | | | | | | | 10 unit | | |
| | | | | | | jumlah pemeliharaan lantai | | | | 100 meter | 100 meter | | | | | | | | | 100 meter | | |
| | | | | | | jumlah pemeliharaan pagar dan halaman | | | | 100 meter | 100 meter | | | | | | | | | 100 meter | | |
| | | | | | | jumlah pemeliharaan pintu dan jendela | | | | 25 unit | 25 unit | | | | | | | | | 25 unit | | |
| | | | | | | jumlah pemeliharaan rumah dinas | | | | 3 unit | 3 unit | | | | | | | | | 3 unit | | |
| | | | | | | jumlah pemeliharaan taman | | | | 50 meter | 50 meter | | | | | | | | | 50 meter | | |
| | | | | | | jumlah pemeliharaan tempat parkir | | | | 50 meter | 50 meter | | | | | | | | | 50 meter | | |
| 4 | 1 | 1 | 2.1 | | Administrasi Keuangan dan Operasional Kepala Daerah dan Wakil Kepala Daerah | persentase pemenuhan keuangan dan operasional KDH/WKDH | persen | | persen | 100 persen | 100 persen | 808,700,000 | 822,700,000 | 823,300,000 | | | | | | 100 persen | 950,000,000 | |

[illegible]

| Kode | | | | | Urusan/ Bidang Urusan/ Program/ Kegiatan/ Sub Kegiatan | Indikator Program/ Kegiatan/ Sub Kegiatan | Target Akhir Periode RPJMD | Realisasi Capaian RKPD Tahun 2020 | Prakiraan Capaian Target RKPD Tahun 2021 | Capaian Kinerja dan Kerangka Pendanaan | | | | | | | | Kelompok Sasaran | Prakiraan Maju Rencana Tahun 2023 | | Perangkat Daerah Penanggung Jawab | |
|------|---|---|-----|---|---|---|-------------------------------------|--|--|--|------------------------|----------------|-------------|---------------------|--|--|--|------------------------|-----------------------------------|------------------------|--|-----------------------|
| | | | | | | | | | | Target 2022 | | Pagu Indikatif | | | Lokasi | Sumber Dana | Prioritas | | | | | |
| | | | | | | | | | | Semula | Menjadi | RKPD 2022 | APBD 2022 | RKPD 2022 Perubahan | | | Nasional | | Daerah | Target | | Pagu Indikatif |
| | | | | | | jumlah peralatan rumah tangga yang terbeli | | | | 12 unit | 12 unit | | | | | | | | | 12 unit | | |
| | | | | | | jumlah printer yang dibeli | | | | 5 unit | 5 unit | | | | | | | | | 5 unit | | |
| | | | | | | jumlah tagihan air dibayar | | | | 12 rekening | 12 rekening | | | | | | | | | 12 rekening | | |
| | | | | | | jumlah tagihan listrik dibayar | | | | 12 rekening | 12 rekening | | | | | | | | | 12 rekening | | |
| | | | | | | jumlah tagihan surat kabar (7 x 12 bulan) | | | | 84 bulan | 84 bulan | | | | | | | | | 84 bulan | | |
| | | | | | | jumlah tagihan telepon dibayar | | | | 12 rekening | 12 rekening | | | | | | | | | 12 rekening | | |
| 4 | 1 | 1 | 2.1 | | Penataan Organisasi | Nilai IKM Pemkab | nilai | | nilai | 82.22 nilai | 82.22 nilai | 130,401,000 | 130,401,000 | 130,401,000 | | | | | | 82.22 nilai | 256,400,000 | |
| 4 | 1 | 1 | 2.1 | 1 | Pengelolaan Kelembagaan dan Analisis Jabatan | jumlah dokumen monev kebijakan pengelolaan SDM daerah | | | | 1 dokumen | 1 dokumen | 24,057,000 | 24,057,000 | 24,057,000 | Kab. Gunungkidul, Semua Kecamatan, Semua Kelurahan | Dana Transfer Umum- Dana Alokasi Umum | Memperkuat Stabilitas Polhukhankam Dan Transformasi Pelayanan Publik | Reformasi Birokrasi | Aparatur | 1 dokumen | 58,000,000 | Sekretariat Daerah |
| | | | | | | jumlah dokumen monev kelembagaan PD | | | | 1 dokumen | 1 dokumen | | | | | | | | | 1 dokumen | | |
| | | | | | | jumlah PD yang tersosialisasi kelembagaan | | | | 47 PD | 47 PD | | | | | | | | | 47 PD | | |
| 4 | 1 | 1 | 2.1 | 2 | Fasilitasi Pelayanan Publik dan Tata Laksana | jumlah dokumen evaluasi SOP | | | | 1 dokumen | 1 dokumen | 2,000,000 | 2,000,000 | 2,000,000 | Kab. Gunungkidul, Semua Kecamatan, Semua Kelurahan | Dana Transfer Umum- Dana Alokasi Umum | Memperkuat Stabilitas Polhukhankam Dan Transformasi Pelayanan Publik | Reformasi Birokrasi | Aparatur | 1 dokumen | 3,000,000 | Sekretariat Daerah |
| | | | | | | jumlah dokumen Forum Konsultasi Publik (FKP) | | | | 1 dokumen | 1 dokumen | | | | | | | | | 1 dokumen | | |
| | | | | | | jumlah dokumen pengukuran survei kepuasan masyarakat | | | | 2 dokumen | 2 dokumen | | | | | | | | | 2 dokumen | | |
| | | | | | | jumlah dokumen rencana tindak lanjut pengendalian SPIP | | | | 1 dokumen | 1 dokumen | | | | | | | | | 1 dokumen | | |
| 4 | 1 | 1 | 2.1 | 3 | Peningkatan Kinerja dan Reformasi Birokrasi | jumlah forkompanda (5 kab/kota, 1 propinsi) | | | | 6 kali | 6 kali | 6,031,000 | 6,031,000 | 6,031,000 | Kab. Gunungkidul, Semua Kecamatan, Semua Kelurahan | Dana Transfer Umum- Dana Alokasi Umum | Memperkuat Stabilitas Polhukhankam Dan Transformasi Pelayanan Publik | Reformasi Birokrasi | Aparatur | 6 kali | 20,000,000 | Sekretariat Daerah |
| | | | | | | jumlah kesepakatan rakor terkait bidang kelembagaan, ketatalaksanaan, akuntabilitas kinerja | | | | 2 kesepakatan | 2 kesepakatan | | | | | | | | | 2 kesepakatan | | |
| | | | | | | jumlah PD yang tersosialisasi RB dan monitoring pelaksanaan RB | | | | 46 Perangkat Daerah | 46 Perangkat Daerah | | | | | | | | | 46 Perangkat Daerah | | |
| 4 | 1 | 1 | 2.1 | 4 | Monitoring, Evaluasi dan Pengendalian Kualitas Pelayanan Publik dan Tata Laksana | jumlah laporan keikutsertaan dalam kompetisi inovasi pelayanan publik | | | | 1 laporan | 1 laporan | 42,700,000 | 42,700,000 | 42,700,000 | Kab. Gunungkidul, Semua Kecamatan, Semua Kelurahan | Dana Transfer Umum- Dana Alokasi Umum | Memperkuat Stabilitas Polhukhankam Dan Transformasi Pelayanan Publik | Reformasi Birokrasi | Aparatur | 1 laporan | 93,900,000 | Sekretariat Daerah |
| | | | | | | jumlah laporan penilaian kinerja penyelenggara pelayanan publik | | | | 1 laporan | 1 laporan | | | | | | | | | 1 laporan | | |

| Kode | | | | | Urusan/ Bidang Urusan/ Program/ Kegiatan/ Sub Kegiatan | Indikator Program/ Kegiatan/ Sub Kegiatan | Target Akhir Periode RPJMD | Realisasi Capaian RKPD Tahun 2020 | Prakiraan Capaian Target RKPD Tahun 2021 | Capaian Kinerja dan Kerangka Pendanaan | | | | | | | | Kelompok Sasaran | Prakiraan Maju Rencana Tahun 2023 | | Perangkat Daerah Penanggung Jawab | |
|------|---|---|-----|---|--|--|-------------------------------------|--|--|--|---------------------|----------------|---------------|---------------------|--|---------------------------------------|--|---------------------|-----------------------------------|---------------------|--|--------------------|
| | | | | | | | | | | Target 2022 | | Pagu Indikatif | | | Lokasi | Sumber Dana | Prioritas | | Target | Pagu Indikatif | | |
| | | | | | | | | | | Semula | Menjadi | RKPD 2022 | APBD 2022 | RKPD 2022 Perubahan | | | Nasional | | | | | Daerah |
| | | | | | | jumlah laporan penyelenggaraan kompetisi inovasi pelayanan publik | | | | 1 laporan | 1 laporan | | | | | | | | | 1 laporan | | |
| | | | | | | jumlah laporan survei kepuasan masyarakat pemkab gunungkidul | | | | 2 laporan | 2 laporan | | | | | | | | | 2 laporan | | |
| | | | | | | jumlah penyelenggara pelayanan publik yang mendapat pembinaan penyelenggaraan pelayanan publik (koordinasi, pembinaan dan evaluasi kinerja penyelenggara pelayanan publik) | | | | 46 Perangkat Daerah | 46 Perangkat Daerah | | | | | | | | | 46 Perangkat Daerah | | |
| 4 | 1 | 1 | 2.1 | 5 | Koordinasi dan Penyusunan Laporan Kinerja Pemerintah Daerah | jumlah dokumen LKjIP Pemkab Gunungkidul | | | | 1 dokumen | 1 dokumen | 55,613,000 | 55,613,000 | 55,613,000 | Kab. Gunungkidul, Semua Kecamatan, Semua Kelurahan | Dana Transfer Umum- Dana Alokasi Umum | Memperkuat Stabilitas Polhukhankam Dan Transformasi Pelayanan Publik | Reformasi Birokrasi | Aparatur | 1 dokumen | 81,500,000 | Sekretariat Daerah |
| | | | | | | jumlah dokumen perjanjian kinerja PD dan Kabupaten | | | | 2 dokumen | 2 dokumen | | | | | | | | | 2 dokumen | | |
| | | | | | | jumlah PD yang terfasilitasi penyusunan LKjIPnya | | | | 46 perangkat daerah | 46 perangkat daerah | | | | | | | | | 46 perangkat daerah | | |
| 4 | 1 | 1 | 2.1 | | Pelaksanaan Protokol dan Komunikasi Pimpinan | persentase ketugasan kepala daerah yang terfasilitasi dengan baik | persen | | persen | 100 persen | 100 persen | 367,820,000 | 470,307,500 | 1,152,010,000 | | | | | | 100 persen | 663,000,000 | |
| 4 | 1 | 1 | 2.1 | 1 | Fasilitasi Keprotokolan | jumlah upacara PHBN dan resmi lainnya | | | | 12 kali | 12 kali | 150,000,000 | 150,000,000 | 150,000,000 | Kab. Gunungkidul, Semua Kecamatan, Semua Kelurahan | Dana Transfer Umum- Dana Alokasi Umum | Memperkuat Stabilitas Polhukhankam Dan Transformasi Pelayanan Publik | Reformasi Birokrasi | Aparatur | 12 kali | 363,000,000 | Sekretariat Daerah |
| 4 | 1 | 1 | 2.1 | 2 | Fasilitasi Komunikasi Pimpinan | jumlah agenda temu warga yang dilaksanakan | | | | | 6 kali | 200,000,000 | 302,487,500 | 984,190,000 | Kab. Gunungkidul, Semua Kecamatan, Semua Kelurahan | Dana Transfer Umum- Dana Alokasi Umum | Memperkuat Stabilitas Polhukhankam Dan Transformasi Pelayanan Publik | Reformasi Birokrasi | Aparatur | 6 kali | 250,000,000 | Sekretariat Daerah |
| | | | | | | jumlah penerimaan tamu daerah | | | | 48 kali | 48 kali | | | | | | | | | 48 kali | | |
| 4 | 1 | 1 | 2.1 | 3 | Pendokumentasian Tugas Pimpinan | jumlah fasilitasi dan pendokumentasian kunjungan kerja bupati/wakil bupati | | | | 48 kali | 48 kali | 17,820,000 | 17,820,000 | 17,820,000 | Kab. Gunungkidul, Semua Kecamatan, Semua Kelurahan | Dana Transfer Umum- Dana Alokasi Umum | Memperkuat Stabilitas Polhukhankam Dan Transformasi Pelayanan Publik | Reformasi Birokrasi | Aparatur | 48 kali | 50,000,000 | Sekretariat Daerah |
| 4 | 1 | 2 | | | PROGRAM PEMERINTAHAN DAN KESEJAHTERAAN RAKYAT | Persentase bahan rumusan kebijakan bidang pemerintahan dan kesra yang ditindaklanjuti menjadi rumusan kebijakan | persen | | persen | 100 persen | 100 persen | 1,988,315,000 | 2,145,142,500 | 2,165,892,500 | | | | | | 100 persen | 2,866,825,000 | |
| 4 | 1 | 2 | 2 | | Administrasi Tata Pemerintahan | nilai capaian kinerja penyelenggaraan pemerintah daerah | persen | | persen | 100 persen | 100 persen | 288,315,000 | 460,465,000 | 460,465,000 | | | | | | 100 persen | 485,650,000 | |

| Kode | | | | | | Urusan/ Bidang Urusan/ Program/ Kegiatan/ Sub Kegiatan | Indikator Program/ Kegiatan/ Sub Kegiatan | Target Akhir Periode RPJMD | Realisasi Capaian RKPD Tahun 2020 | Prakiraan Capaian Target RKPD Tahun 2021 | Capaian Kinerja dan Kerangka Pendanaan | | | | | | | | Kelompok Sasaran | Prakiraan Maju Rencana Tahun 2023 | | Perangkat Daerah Penanggung Jawab | | |
|------|---|---|---|---|--|--|--|-------------------------------------|--|--|--|--------------|----------------|---------------|---------------------|--|--------------------------------------|--|---------------------|-----------------------------------|----------------|--|--------------------|--|
| | | | | | | | | | | | Target 2022 | | Pagu Indikatif | | | Lokasi | Sumber Dana | Prioritas | | Target | Pagu Indikatif | | | |
| | | | | | | | | | | | Semula | Menjadi | RKPD 2022 | APBD 2022 | RKPD 2022 Perubahan | | | Nasional | | | | | Daerah | |
| 4 | 1 | 2 | 2 | 1 | | Penataan Administrasi Pemerintahan | jumlah dokumen fasilitasi administrasi kepala daerah/wakil kepala daerah dan DPRD | | | | 1 dokumen | 1 dokumen | 117,375,000 | 289,575,000 | 289,575,000 | Kab. Gunungkidul, Semua Kecamatan, Semua Kelurahan | Dana Transfer Umum-Dana Alokasi Umum | Memperkuat Stabilitas Polhukhankam Dan Transformasi Pelayanan Publik | Reformasi Birokrasi | Aparatur | 1 dokumen | 172,150,000 | Sekretariat Daerah | |
| | | | | | | | jumlah laporan dan tindak lanjut dalam penanganan masalah keamanan dan ketertiban masyarakat | | | | 3 dokumen | 3 dokumen | | | | | | | | | | 3 dokumen | | |
| | | | | | | | jumlah laporan penyelenggaraan raker perangkat daerah | | | | 24 dokumen | 24 dokumen | | | | | | | | | | 24 dokumen | | |
| 4 | 1 | 2 | 2 | 2 | | Pengelolaan Administrasi Kewilayahan | jumlah dokumen unsur rupa bumi terinventarisasi | | | | 1 dokumen | 1 dokumen | 40,140,000 | 40,140,000 | 40,140,000 | Kab. Gunungkidul, Semua Kecamatan, Semua Kelurahan | Dana Transfer Umum-Dana Alokasi Umum | Memperkuat Stabilitas Polhukhankam Dan Transformasi Pelayanan Publik | Reformasi Birokrasi | Aparatur | 1 dokumen | 73,500,000 | Sekretariat Daerah | |
| | | | | | | | jumlah pilar batas kabupaten terpelihara | | | | 10 buah | 10 buah | | | | | | | | | | 10 buah | | |
| 4 | 1 | 2 | 2 | 3 | | Fasilitasi Pelaksanaan Otonomi Daerah | jumlah dokumen evaluasi penyelenggaraan program/kegiatan PD | | | | 1 dokumen | 1 dokumen | 130,800,000 | 130,750,000 | 130,750,000 | Kab. Gunungkidul, Semua Kecamatan, Semua Kelurahan | Dana Transfer Umum-Dana Alokasi Umum | Memperkuat Stabilitas Polhukhankam Dan Transformasi Pelayanan Publik | Reformasi Birokrasi | Aparatur | 1 dokumen | 240,000,000 | Sekretariat Daerah | |
| | | | | | | | jumlah dokumen laporan penerapan dan pencapaian SPM Kabupaten Gunungkidul | | | | 1 dokumen | 1 dokumen | | | | | | | | | | 1 dokumen | | |
| | | | | | | | jumlah dokumen LKPJ kepada DPRD, LPPD kepada pemerintah, dan informasi LPPD kepada masyarakat | | | | 4 dokumen | 4 dokumen | | | | | | | | | | 4 dokumen | | |
| 4 | 1 | 2 | 2 | | | Pelaksanaan Kebijakan Kesejahteraan Rakyat | persentase kebijakan kesra yang diterapkan | persen | | persen | 100 persen | 100 persen | 1,475,000,000 | 1,462,000,000 | 1,452,750,000 | | | | | | | 100 persen | 2,059,000,000 | |
| 4 | 1 | 2 | 2 | 1 | | Fasilitasi Pengelolaan Bina Mental Spiritual | jumlah dokumen hasil monev bidang pendidikan, kebudayaan, keagamaan | | | | 10 dokumen | 10 dokumen | 900,000,000 | 950,000,000 | 940,750,000 | Kab. Gunungkidul, Semua Kecamatan, Semua Kelurahan | Dana Transfer Umum-Dana Alokasi Umum | Memperkuat Stabilitas Polhukhankam Dan Transformasi Pelayanan Publik | Reformasi Birokrasi | Aparatur | 10 dokumen | 1,265,000,000 | Sekretariat Daerah | |
| | | | | | | | jumlah fasilitasi forum keagamaan | | | | 30 kali | 30 kali | | | | | | | | | | 30 kali | | |
| | | | | | | | jumlah kebijakan di bidang agama, pendidikan, pemuda, olah raga dan kebudayaan yang dirumuskan | | | | 10 dokumen | 10 dokumen | | | | | | | | | | 10 dokumen | | |
| | | | | | | | jumlah organisasi keagamaan yang mendapat bantuan keuangan | | | | 2 organisasi | 2 organisasi | | | | | | | | | | 2 organisasi | | |

| Kode | | | | | | Urusan/ Bidang Urusan/ Program/ Kegiatan/ Sub Kegiatan | Indikator Program/ Kegiatan/ Sub Kegiatan | Target Akhir Periode RPJMD | Realisasi Capaian RKPD Tahun 2020 | Prakiraan Capaian Target RKPD Tahun 2021 | Capaian Kinerja dan Kerangka Pendanaan | | | | | | | Kelompok Sasaran | Prakiraan Maju Rencana Tahun 2023 | | Perangkat Daerah Penanggung Jawab | | | | |
|------|---|---|---|---|---|---|--|-------------------------------------|--|--|--|--------------|--------------------|--------------------|---------------------|--|--|--|-----------------------------------|----------|--|--------------|-----------------------|--|--|
| | | | | | | | | | | | Target 2022 | | Pagu Indikatif | | | Lokasi | Sumber Dana | | Prioritas | | | Target | Pagu Indikatif | | |
| | | | | | | | | | | | Semula | Menjadi | RKPD 2022 | APBD 2022 | RKPD 2022 Perubahan | | | | Nasional | Daerah | | | | | |
| 4 | 1 | 2 | 2 | 2 | 2 | Pelaksanaan Kebijakan, Evaluasi, dan Capaian Kinerja terkait Kesejahteraan Sosial | jumlah dokumen hasil monitoring dan evaluasi bidang kesejahteraan sosial | | | | 8 dokumen | 8 dokumen | 75,000,000 | 75,000,000 | 75,000,000 | Kab. Gunungkidul, Semua Kecamatan, Semua Kelurahan | Dana Transfer Umum- Dana Alokasi Umum | Memperkuat Stabilitas Polhukhankam Dan Transformasi Pelayanan Publik | Reformasi Birokrasi | Aparatur | 8 dokumen | 134,000,000 | Sekretariat Daerah | | |
| | | | | | | | jumlah dokumen kebijakan bidang kesejahteraan sosial dan pemberdayaan masyarakat yang dirumuskan | | | | 8 dokumen | 8 dokumen | | | | | | | | | | 8 dokumen | | | |
| 4 | 1 | 2 | 2 | 3 | 3 | Pelaksanaan Kebijakan, Evaluasi, dan Capaian Kinerja terkait Kesejahteraan Masyarakat | jumlah dokumen kebijakan, kesepakatan, koordinasi dan money bidang keseahatan dan pemberdayaan perempuan | | | | 6 dokumen | 6 dokumen | 500,000,000 | 437,000,000 | 437,000,000 | Kab. Gunungkidul, Semua Kecamatan, Semua Kelurahan | Dana Transfer Umum- Dana Alokasi Umum | Memperkuat Stabilitas Polhukhankam Dan Transformasi Pelayanan Publik | Reformasi Birokrasi | Aparatur | 6 dokumen | 660,000,000 | Sekretariat Daerah | | |
| | | | | | | | jumlah fasilitasi kegiatan pemberdayaan perempuan | | | | 6 kali | 6 kali | | | | | | | | | | 6 kali | | | |
| | | | | | | | jumlah organisasi sosial yang mendapat bantuan keuangan | | | | 1 organisasi | 1 organisasi | | | | | | | | | | 1 organisasi | | | |
| 4 | 1 | 2 | 2 | | | Fasilitasi dan Koordinasi Hukum | prosentase produk hukum yang ditetapkan | persen | | persen | 100 persen | 100 persen | 185,000,000 | 182,677,500 | 182,677,500 | | | | | | | 100 persen | 241,875,000 | | |
| 4 | 1 | 2 | 2 | 1 | 1 | Fasilitasi Penyusunan Produk Hukum Daerah | jumlah raperbup yang ditetapkan | | | | 50 buah | 50 buah | 75,000,000 | 72,777,500 | 72,777,500 | Kab. Gunungkidul, Semua Kecamatan, Semua Kelurahan | Dana Transfer Umum- Dana Alokasi Umum | Memperkuat Stabilitas Polhukhankam Dan Transformasi Pelayanan Publik | Reformasi Birokrasi | Aparatur | 50 buah | 110,000,000 | Sekretariat Daerah | | |
| | | | | | | | jumlah raperda yang ditetapkan | | | | 12 buah | 12 buah | | | | | | | | | | 12 buah | | | |
| 4 | 1 | 2 | 2 | 2 | 2 | Fasilitasi Bantuan Hukum | jumlah dokumen laporan Rencana Aksi Daerah Hak Azasi Manusia (RADHAM) | | | | 2 dokumen | 2 dokumen | 70,000,000 | 73,000,000 | 73,000,000 | Kab. Gunungkidul, Semua Kecamatan, Semua Kelurahan | Dana Transfer Umum- Dana Alokasi Umum | Memperkuat Stabilitas Polhukhankam Dan Transformasi Pelayanan Publik | Reformasi Birokrasi | Aparatur | 2 dokumen | 92,000,000 | Sekretariat Daerah | | |
| | | | | | | | jumlah konsultasi hukum | | | | 20 kali | 20 kali | | | | | | | | | | 20 kali | | | |
| | | | | | | | jumlah laporan hasil pendampingan hukum | | | | 12 laporan | 12 laporan | | | | | | | | | | 12 laporan | | | |
| | | | | | | | jumlah penanganan kasus litigasi | | | | 2 kasus | 2 kasus | | | | | | | | | | 2 kasus | | | |
| 4 | 1 | 2 | 2 | 3 | 3 | Pendokumentasian Produk Hukum dan Pengelolaan Informasi Hukum | Jumlah Pembinaan JDIH | | | | 2 kali | 2 kali | 40,000,000 | 36,900,000 | 36,900,000 | Kab. Gunungkidul, Semua Kecamatan, Semua Kelurahan | Dana Transfer Umum- Dana Alokasi Umum | Memperkuat Stabilitas Polhukhankam Dan Transformasi Pelayanan Publik | Reformasi Birokrasi | Aparatur | 2 kali | 39,875,000 | Sekretariat Daerah | | |
| | | | | | | | Jumlah Publikasi dan Dokumentasi Produk Hukum | | | | 62 Buah | 62 Buah | | | | | | | | | | 62 Buah | | | |
| 4 | 1 | 2 | 2 | | | Fasilitasi Kerjasama Daerah | persentase kerjasama yang ditindaklanjuti | persen | | persen | 100 persen | 100 persen | 40,000,000 | 40,000,000 | 70,000,000 | | | | | | | 100 persen | 80,300,000 | | |
| 4 | 1 | 2 | 2 | 1 | 1 | Fasilitasi Kerja Sama Dalam Negeri | jumlah dokumen hasil pemetaan prioritas kerjasama daerah | | | | 1 dokumen | 1 dokumen | 40,000,000 | 40,000,000 | 70,000,000 | Kab. Gunungkidul, Semua Kecamatan, Semua Kelurahan | Dana Transfer Umum- Dana Alokasi Umum | | Reformasi Birokrasi | Aparatur | 1 dokumen | 80,300,000 | Sekretariat Daerah | | |

| Kode | | | | | Urusan/ Bidang Urusan/ Program/ Kegiatan/ Sub Kegiatan | Indikator Program/ Kegiatan/ Sub Kegiatan | Target Akhir Periode RPJMD | Realisasi Capaian RKPD Tahun 2020 | Prakiraan Capaian Target RKPD Tahun 2021 | Capaian Kinerja dan Kerangka Pendanaan | | | | | | | | Kelompok Sasaran | Prakiraan Maju Rencana Tahun 2023 | | Perangkat Daerah Penanggung Jawab | |
|------|---|---|---|---|---|---|-------------------------------------|--|--|--|--------------|----------------|---------------|---------------------|--|---------------------------------------|--|---------------------|-----------------------------------|-----------|--|--------------------|
| | | | | | | | | | | Target 2022 | | Pagu Indikatif | | | Lokasi | Sumber Dana | Prioritas | | | | | |
| | | | | | | | | | | Semula | Menjadi | RKPD 2022 | APBD 2022 | RKPD 2022 Perubahan | | | Nasional | | Daerah | Target | | Pagu Indikatif |
| | | | | | | jumlah dokumen kerjasama daerah dengan daerah | | | | 5 dokumen | 5 dokumen | | | | | | | 5 dokumen | | | | |
| | | | | | | jumlah dokumen sinergi perencanaan dan pembangunan dengan pemerintah pusat | | | | 10 dokumen | 10 dokumen | | | | | | | 10 dokumen | | | | |
| | | | | | | jumlah dokumentasi hasil evaluasi pelaksanaan kerjasama daerah | | | | 1 dokumen | 1 dokumen | | | | | | | 1 dokumen | | | | |
| | | | | | | jumlah kerjasama dengan pihak ketiga | | | | 20 kerjasama | 20 kerjasama | | | | | | | 20 kerjasama | | | | |
| 4 | 1 | 3 | | | PROGRAM PEREKONOMIAN DAN PEMBANGUNAN | Persentase bahan rumusan kebijakan bidang perekonomian dan pembangunan yang ditindaklanjuti menjadi rumusan kebijakan | persen | | persen | 100 persen | 100 persen | 853,750,000 | 1,732,845,900 | 2,262,262,000 | | | | 100 persen | 1,585,775,000 | | | |
| 4 | 1 | 3 | 2 | | Pelaksanaan Kebijakan Perekonomian | jumlah dokumen rumusan kebijakan pemda bidang perekonomian | dokumen | | dokumen | 12 dokumen | 12 dokumen | 436,500,000 | 897,695,000 | 828,135,000 | | | | 12 dokumen | 521,750,000 | | | |
| 4 | 1 | 3 | 2 | 1 | Koordinasi, Sinkronisasi, Monitoring dan Evaluasi Kebijakan Pengelolaan BUMD dan BLUD | Appraisal barang milik daerah | | | | 1 dokumen | 1 dokumen | 256,500,000 | 556,500,000 | 556,500,000 | Kab. Gunungkidul, Semua Kecamatan, Semua Kelurahan | Dana Transfer Umum- Dana Alokasi Umum | Memperkuat Stabilitas Polhukhankam Dan Transformasi Pelayanan Publik | Reformasi Birokrasi | Aparatur | 1 dokumen | 275,000,000 | Sekretariat Daerah |
| | | | | | | draft raperda penyertaan modal PDAM | | | | 1 dokumen | 1 dokumen | | | | | | | 1 dokumen | | | | |
| | | | | | | jumlah dokumen kebijakan bidang BUMD | | | | 3 dokumen | 3 dokumen | | | | | | | 3 dokumen | | | | |
| | | | | | | jumlah kajian pendirian BUMD Aneka Usaha | | | | 1 dokumen | 1 dokumen | | | | | | | 1 dokumen | | | | |
| | | | | | | jumlah laporan kinerja BUKP | | | | 1 dokumen | 1 dokumen | | | | | | | 1 dokumen | | | | |
| | | | | | | jumlah laporan kinerja BUMD | | | | 2 dokumen | 2 dokumen | | | | | | | 2 dokumen | | | | |
| | | | | | | jumlah peserta Bimtek peningkatan SDM BUKP dan Pembina BUKP | | | | 26 orang | 26 orang | | | | | | | 26 orang | | | | |
| | | | | | | subsidi bunga Kredit Usaha Rakyat Daerah (KURDA) kepada PT.BPR BDG (Perseroda) | | | | 1 lembaga | 1 lembaga | | | | | | | 1 lembaga | | | | |
| 4 | 1 | 3 | 2 | 2 | Pengendalian dan Distribusi Perekonomian | business matching TPAKD | | | | 2 kali | 2 kali | 130,000,000 | 211,820,000 | 112,260,000 | Kab. Gunungkidul, Semua Kecamatan, Semua Kelurahan | Dana Transfer Umum- Dana Alokasi Umum | Memperkuat Stabilitas Polhukhankam Dan Transformasi Pelayanan Publik | Reformasi Birokrasi | Aparatur | 2 kali | 100,000,000 | Sekretariat Daerah |
| | | | | | | draf raperda dan naskah akademik tentang penataan dan pembinaan pasar rakyat, pusat perbelanjaan dan toko swalayan | | | | 1 dokumen | 1 dokumen | | | | | DBH CHT | | 1 dokumen | | | | |
| | | | | | | jumlah dokumen kesepakatan rapat koordinasi dan pembinaan bidang pariwisata, industri dan jasa, UMKM dan koperasi | | | | 10 dokumen | 10 dokumen | | | | | | | 10 dokumen | | | | |

| Kode | | | | | | Urusan/ Bidang Urusan/ Program/ Kegiatan/ Sub Kegiatan | Indikator Program/ Kegiatan/ Sub Kegiatan | Target Akhir Periode RPJMD | Realisasi Capaian RKPD Tahun 2020 | Prakiraan Capaian Target RKPD Tahun 2021 | Capaian Kinerja dan Kerangka Pendanaan | | | | | | | | Kelompok Sasaran | Prakiraan Maju Rencana Tahun 2023 | | Perangkat Daerah Penanggung Jawab | |
|------|---|---|---|---|--|--|---|-------------------------------------|--|--|--|-------------|----------------|-------------|---------------------|--|--|--|------------------------|-----------------------------------|-------------|--|-----------------------|
| | | | | | | | | | | | Target 2022 | | Pagu Indikatif | | | Lokasi | Sumber Dana | Prioritas | | | | | |
| | | | | | | | | | | | Semula | Menjadi | RKPD 2022 | APBD 2022 | RKPD 2022 Perubahan | | | Nasional | | Daerah | Target | | Pagu Indikatif |
| | | | | | | | jumlah laporan Tim Pengendali Inflasi Daerah, Kredit Usaha Rakyat, Tim percepatan akses keuangan daerah | | | | 6 laporan | 6 laporan | | | | | | | | | 6 laporan | | |
| | | | | | | | jumlah monitoring pengendalian inflasi daerah | | | | 2 kali | 2 kali | | | | | | | | | 2 kali | | |
| | | | | | | | jumlah operasi penegakan hukum tentang cukai tembakau | | | | 3 kali | 1 kali | | | | | | | | | 1 kali | | |
| | | | | | | | jumlah rapat pleno TPAKD | | | | 2 kali | 2 kali | | | | | | | | | 2 kali | | |
| | | | | | | | jumlah sosialisasi tentang cukai rokok | | | | 3 kali | 1 kali | | | | | | | | | 1 kali | | |
| 4 | 1 | 3 | 2 | 3 | | Perencanaan dan Pengawasan Ekonomi Mikro kecil | jumlah dokumen kajian potensi pajak dan retribusi | | | | | 1 dokumen | 50,000,000 | 129,375,000 | 159,375,000 | Kab. Gunungkidul, Semua Kecamatan, Semua Kelurahan | Dana Transfer Umum- Dana Alokasi Umum | Memperkuat Stabilitas Polhukhankam Dan Transformasi Pelayanan Publik | Reformasi Birokrasi | Aparatur | 1 dokumen | 146,750,000 | Sekretariat Daerah |
| | | | | | | | jumlah dokumen perubahan proyeksi pendapatan daerah tahun 2022 | | | | 1 dokumen | 1 dokumen | | | | | | | | | 1 dokumen | | |
| | | | | | | | jumlah dokumen proyeksi pendapatan daerah tahun 2023 | | | | 1 dokumen | 1 dokumen | | | | | | | | | 1 dokumen | | |
| | | | | | | | jumlah kajian evaluasi pemungutan retribusi | | | | 1 dokumen | 1 dokumen | | | | | | | | | 1 dokumen | | |
| | | | | | | | jumlah kesepakatan desk proyeksi PAD | | | | 11 dokumen | 11 dokumen | | | | | | | | | 11 dokumen | | |
| | | | | | | | jumlah kesepakatan Forum gabungan PD | | | | 1 kali | 1 kali | | | | | | | | | 1 kali | | |
| | | | | | | | jumlah kesepakatan hasil koordinasi Forum PAD | | | | 4 kali | 4 kali | | | | | | | | | 4 kali | | |
| | | | | | | | jumlah monitoring pendapatan-pendapatan daerah | | | | 12 kali | 12 kali | | | | | | | | | 12 kali | | |
| 4 | 1 | 3 | 2 | | | Pelaksanaan Administrasi Pembangunan | persentase serapan anggaran program dan kegiatan perangkat daerah | persen | | persen | 100 persen | 100 persen | 176,500,000 | 176,500,000 | 223,540,000 | | | | | | 100 persen | 270,400,000 | |
| 4 | 1 | 3 | 2 | 1 | | Fasilitasi Penyusunan Program Pembangunan | jumlah dokumen kebijakan strategis daerah | | | | 2 dokumen | 2 dokumen | 150,000,000 | 150,000,000 | 152,400,000 | Kab. Gunungkidul, Semua Kecamatan, Semua Kelurahan | Dana Transfer Umum- Dana Alokasi Umum | Memperkuat Stabilitas Polhukhankam Dan Transformasi Pelayanan Publik | Reformasi Birokrasi | Aparatur | 2 dokumen | 158,400,000 | Sekretariat Daerah |
| | | | | | | | jumlah kesepakatan koordinasi bidang penyusunan program pembangunan | | | | 4 kali | 4 kali | | | | | | | | | 4 kali | | |
| 4 | 1 | 3 | 2 | 2 | | Pengendalian dan Evaluasi Program Pembangunan | jumlah kebijakan di bidang pengendalian pembangunan | | | | 6 kebijakan | 6 kebijakan | 14,000,000 | 14,000,000 | 38,840,000 | Kab. Gunungkidul, Semua Kecamatan, Semua Kelurahan | Dana Transfer Umum- Dana Alokasi Umum | Memperkuat Stabilitas Polhukhankam Dan Transformasi Pelayanan Publik | Reformasi Birokrasi | Aparatur | 6 kebijakan | 60,000,000 | Sekretariat Daerah |
| | | | | | | | jumlah laporan hasil monitoring dan evaluasi pelaksanaan pembangunan | | | | 24 laporan | 24 laporan | | | | | | | | | 24 laporan | | |

| Kode | | | | | Urusan/ Bidang Urusan/ Program/ Kegiatan/ Sub Kegiatan | Indikator Program/ Kegiatan/ Sub Kegiatan | Target Akhir Periode RPJMD | Realisasi Capaian RKPD Tahun 2020 | Prakiraan Capaian Target RKPD Tahun 2021 | Capaian Kinerja dan Kerangka Pendanaan | | | | | | | Kelompok Sasaran | Prakiraan Maju Rencana Tahun 2023 | | Perangkat Daerah Penanggung Jawab | | |
|------|---|---|---|---|--|---|-------------------------------------|--|--|--|------------|----------------|-------------|---------------------|--|---------------------------------------|--|-----------------------------------|----------|--|-------------|--------------------|
| | | | | | | | | | | Target 2022 | | Pagu Indikatif | | | Lokasi | Sumber Dana | | Prioritas | | | | |
| | | | | | | | | | | Semula | Menjadi | RKPD 2022 | APBD 2022 | RKPD 2022 Perubahan | | | | Nasional | Daerah | | Target | Pagu Indikatif |
| 4 | 1 | 3 | 2 | 3 | Pengelolaan Evaluasi dan Pelaporan Pelaksanaan Pembangunan | jumlah dokumen laporan pengendalian pembangunan | | | | 12 dokumen | 12 dokumen | 12,500,000 | 12,500,000 | 32,300,000 | Kab. Gunungkidul, Semua Kecamatan, Semua Kelurahan | Dana Transfer Umum- Dana Alokasi Umum | Memperkuat Stabilitas Polhukhankam Dan Transformasi Pelayanan Publik | Reformasi Birokrasi | Aparatur | 12 dokumen | 52,000,000 | Sekretariat Daerah |
| | | | | | | jumlah kesepakatan koordinasi evaluasi pelaksanaan pembangunan | | | | 12 kali | 12 kali | | | | | | | | | 12 kali | | |
| 4 | 1 | 3 | 2 | | Pengelolaan Pengadaan Barang dan Jasa | persentase pelaku pengadaan yang terfasilitasi | persen | | persen | 100 persen | 100 persen | 230,000,000 | 230,000,000 | 1,192,587,000 | | | | | | 100 persen | 740,000,000 | |
| 4 | 1 | 3 | 2 | 1 | Pengelolaan Pengadaan Barang dan Jasa | jumlah pengadaan langsung/e-purchasing barang/jasa yang terlayani | | | | 300 paket | 300 paket | 90,000,000 | 90,000,000 | 966,007,000 | Kab. Gunungkidul, Semua Kecamatan, Semua Kelurahan | Dana Transfer Umum- Dana Alokasi Umum | Memperkuat Stabilitas Polhukhankam Dan Transformasi Pelayanan Publik | Reformasi Birokrasi | Aparatur | 300 paket | 500,000,000 | Sekretariat Daerah |
| | | | | | | jumlah server yang di beli | | | | | 3 unit | | | | | | | | | 3 unit | | |
| | | | | | | jumlah tender/seleksi/tender cepat/penunjukan langsung barang/jasa yang terlayani | | | | 200 paket | 200 paket | | | | | | | | | 200 paket | | |
| 4 | 1 | 3 | 2 | 2 | Pengelolaan Layanan Pengadaan secara Elektronik | jumlah pelaku pengadaan barang/jasa yang mendapat pembinaan SPSE | | | | 2 kali | 2 kali | 50,000,000 | 50,000,000 | 136,580,000 | Kab. Gunungkidul, Semua Kecamatan, Semua Kelurahan | Dana Transfer Umum- Dana Alokasi Umum | Memperkuat Stabilitas Polhukhankam Dan Transformasi Pelayanan Publik | Reformasi Birokrasi | Aparatur | 2 kali | 120,000,000 | Sekretariat Daerah |
| | | | | | | jumlah pelayanan user aplikasi SPSE dan pendukungnya (OPD dan Penyedia) | | | | 120 kali | 120 kali | | | | | | | | | 120 kali | | |
| | | | | | | jumlah penyelesaian aduan layanan SPSE | | | | 48 aduan | 48 aduan | | | | | | | | | 48 aduan | | |
| 4 | 1 | 3 | 2 | 3 | Pembinaan dan Advokasi Pengadaan Barang dan Jasa | jumlah konsultasi/pendampingan probity advise pengadaan barang/jasa yang terlayani | | | | 3 kali | 3 kali | 90,000,000 | 90,000,000 | 90,000,000 | Kab. Gunungkidul, Semua Kecamatan, Semua Kelurahan | Dana Transfer Umum- Dana Alokasi Umum | Memperkuat Stabilitas Polhukhankam Dan Transformasi Pelayanan Publik | Reformasi Birokrasi | Aparatur | 3 kali | 120,000,000 | Sekretariat Daerah |
| | | | | | | jumlah pejabat fungsional PPBJ yang dinilai | | | | 1 kali | 1 kali | | | | | | | | | 1 kali | | |
| | | | | | | jumlah pelaku pengadaan barang/jasa pemerintah yang mendapatkan pembinaan | | | | 3 kali | 3 kali | | | | | | | | | 3 kali | | |
| | | | | | | jumlah pelaku pengadaan barang/jasa yang mengikuti bimbingan teknis PBJ | | | | 1 kali | 1 kali | | | | | | | | | 1 kali | | |
| | | | | | | jumlah peraturan/kebijakan pengadaan barang dan jasa yang tersusun | | | | 1 dokumen | 1 dokumen | | | | | | | | | 1 dokumen | | |
| | | | | | | jumlah personil pelaku pengadaan yang dikirim diklat kompetensi pengadaan barang/jasa | | | | 1 orang | 1 orang | | | | | | | | | 1 orang | | |

| Kode | | | | | | Urusan/ Bidang Urusan/ Program/ Kegiatan/ Sub Kegiatan | Indikator Program/ Kegiatan/ Sub Kegiatan | Target Akhir Periode RPJMD | Realisasi Capaian RKPD Tahun 2020 | Prakiraan Capaian Target RKPD Tahun 2021 | Capaian Kinerja dan Kerangka Pendanaan | | | | | | | | Kelompok Sasaran | Prakiraan Maju Rencana Tahun 2023 | | Perangkat Daerah Penanggung Jawab | |
|------|---|---|---|---|--|--|--|-------------------------------------|--|--|--|----------------|----------------|-------------|---------------------|--|---------------------------------------|--|---------------------|-----------------------------------|----------------|--|--------------------|
| | | | | | | | | | | | Target 2022 | | Pagu Indikatif | | | Lokasi | Sumber Dana | Prioritas | | Target | Pagu Indikatif | | |
| | | | | | | | | | | | Semula | Menjadi | RKPD 2022 | APBD 2022 | RKPD 2022 Perubahan | | | Nasional | | | | | Daerah |
| | | | | | | | jumlah sengketa kontrak yang terlayani | | | | 2 sengketa | 2 sengketa | | | | | | | | | 2 sengketa | | |
| 4 | 1 | 3 | 2 | | | Pemantauan Kebijakan Sumber Daya Alam | jumlah rumusan kebijakan pemda di Bidang Sumber Daya Alam | dokumen | | dokumen | 8 dokumen | 8 dokumen | 10,750,000 | 428,650,900 | 18,000,000 | | | | | | 8 dokumen | 53,625,000 | |
| 4 | 1 | 3 | 2 | 1 | | Koordinasi, Sinkronisasi, dan Evaluasi Kebijakan Pertanian, Kehutanan, Kelautan, dan Perikanan | jumlah kesepakatan rapat koordinasi di bidang pertanian, kehutanan, perkebunan, kelautan dan perikanan kelautan | | | | 10 kesepakatan | 10 kesepakatan | 5,000,000 | 422,900,900 | 12,250,000 | Kab. Gunungkidul, Semua Kecamatan, Semua Kelurahan | Dana Transfer Umum- Dana Alokasi Umum | Memperkuat Stabilitas Polhukhankam Dan Transformasi Pelayanan Publik | Reformasi Birokrasi | Aparatur | 10 kesepakatan | 22,000,000 | Sekretariat Daerah |
| | | | | | | | jumlah penerima Bantuan Langsung Tunai (BLT) | | | | 340 orang | 0 orang | | | | | | | | | 0 orang | | |
| 4 | 1 | 3 | 2 | 3 | | Koordinasi, Sinkronisasi, dan Evaluasi Kebijakan Energi dan Air | jumlah kesepakatan rapat koordinasi di bidang lingkungan hidup dan sumber daya alam | | | | 10 kesepakatan | 10 kesepakatan | 5,750,000 | 5,750,000 | 5,750,000 | Kab. Gunungkidul, Semua Kecamatan, Semua Kelurahan | Dana Transfer Umum- Dana Alokasi Umum | Memperkuat Stabilitas Polhukhankam Dan Transformasi Pelayanan Publik | Reformasi Birokrasi | Aparatur | 10 kesepakatan | 31,625,000 | Sekretariat Daerah |
| 4 | 1 | 4 | | | | PROGRAM PENYELENGGARAAN KEISTIMEWAAN YOGYAKARTA URUSAN KELEMBAGAAN DAN KETATALAKSANAAN | persentase penyelenggaraan keistimewaan urusan kelembagaan dan ketatalaksanaan | persen | | persen | 100 persen | 100 persen | 971,754,500 | 971,754,500 | 991,854,500 | | | | | | 100 persen | 1,892,663,000 | |
| 4 | 1 | 4 | 2 | | | Penataan Kelembagaan dan Ketatalaksanaan Keistimewaan | persentase penyelenggaraan keistimewaan urusan kelembagaan dan ketatalaksanaan | persen | | persen | 100 persen | 100 persen | 705,694,500 | 705,694,500 | 756,294,500 | | | | | | 100 persen | 1,582,663,000 | |
| 4 | 1 | 4 | 2 | 7 | | Penataan Bentuk Kelembagaan Asli Gunung Kidul | dokumen monitoring pelaksanaan kelembagaan keistimewaan | | | | 1 dokumen | 0 dokumen | 178,852,000 | 178,852,000 | 404,052,000 | Kab. Gunungkidul, Semua Kecamatan, Semua Kelurahan | Dana Keistimewaan DIY | Memperkuat Stabilitas Polhukhankam Dan Transformasi Pelayanan Publik | Reformasi Birokrasi | Aparatur | 0 dokumen | 880,000,000 | Sekretariat Daerah |
| | | | | | | | jumlah lembaga yang dilakukan penataan bentuk kelembagaan asli kabupaten/kota | | | | | 10 lembaga | | | | | | | | | 10 lembaga | | |
| 4 | 1 | 4 | 2 | 9 | | Pembinaan Kelembagaan Pemerintah Kabupaten/Kota | jumlah laporan hasil monitoring tata naskah dinas di lingkungan Pemerintah Kabupaten Gunungkidul | | | | 1 laporan | 1 laporan | 67,727,000 | 67,727,000 | 62,827,000 | Kab. Gunungkidul, Semua Kecamatan, Semua Kelurahan | Dana Keistimewaan DIY | Memperkuat Stabilitas Polhukhankam Dan Transformasi Pelayanan Publik | Reformasi Birokrasi | Aparatur | 1 laporan | 102,663,000 | Sekretariat Daerah |
| | | | | | | | jumlah laporan monitoring hasil evaluasi SP dan SOP perangkat daerah penyelenggaraan urusan keistimewaaanan di Kabupaten Gunungkidul | | | | 2 laporan | 2 laporan | | | | | | | | | 2 laporan | | |
| | | | | | | | jumlah lembaga yang mengikuti pembinaan kelembagaan pelaksanaan keistimewaan | | | | | 47 lembaga | | | | | | | | | 47 lembaga | | |

| Kode | | | | | Urusan/ Bidang Urusan/ Program/ Kegiatan/ Sub Kegiatan | Indikator Program/ Kegiatan/ Sub Kegiatan | Target Akhir Periode RPJMD | Realisasi Capaian RKPD Tahun 2020 | Prakiraan Capaian Target RKPD Tahun 2021 | Capaian Kinerja dan Kerangka Pendanaan | | | | | | | | Kelompok Sasaran | Prakiraan Maju Rencana Tahun 2023 | | Perangkat Daerah Penanggung Jawab | | |
|------|---|---|-----|----|---|---|-------------------------------------|--|--|--|--------------------|----------------|-------------|---------------------|--|--------------------------|--|------------------------|-----------------------------------|--------------------|--|-----------------------|-----------------------|
| | | | | | | | | | | Target 2022 | | Pagu Indikatif | | | Lokasi | Sumber Dana | Prioritas | | Target | Pagu Indikatif | | | |
| | | | | | | | | | | Semula | Menjadi | RKPD 2022 | APBD 2022 | RKPD 2022 Perubahan | | | Nasional | | | | | Daerah | |
| 4 | 1 | 4 | 2 | 10 | Pelaksanaan Kelembagaan Asli | dokumen evaluasi kapanewon pengampu keistimewaan | | | | 1 dokumen | 1 dokumen | 151,619,500 | 151,619,500 | 40,019,500 | Kab. Gunungkidul, Semua Kecamatan, Semua Kelurahan | Dana Keistimewaan DIY | Memperkuat Stabilitas Polhukhankam Dan Transformasi Pelayanan Publik | Reformasi Birokrasi | Aparatur | 1 dokumen | 200,000,000 | Sekretariat Daerah | |
| | | | | | | dokumen monitoring penyelenggaraan pemerintahan kapanewon | | | | 1 dokumen | 1 dokumen | | | | | | | | | 1 dokumen | | | |
| 4 | 1 | 4 | 2 | 12 | Pengawasan Rancangan Produk Hukum dan Produk Hukum Kabupaten/Kota Tindak Lanjut Pelaksanaan Kewenangan Keistimewaan | Penyuluhan hukum tentang pola hubungan penyelenggara kewenangan urusan keistimewaan | | | | 2 kegiatan | 2 kegiatan | 307,496,000 | 307,496,000 | 249,396,000 | Kab. Gunungkidul, Semua Kecamatan, Semua Kelurahan | Dana Keistimewaan DIY | Memperkuat Stabilitas Polhukhankam Dan Transformasi Pelayanan Publik | Reformasi Birokrasi | Aparatur | 2 kegiatan | 400,000,000 | Sekretariat Daerah | |
| | | | | | | Perbup Juklak Pamong Kalurahan | | | | 1 peraturan bupati | 1 peraturan bupati | | | | | | | | | 1 peraturan bupati | | | |
| | | | | | | Perda RTRW Kabupaten Gunungkidul Tahun 2021- 2041 | | | | 1 peraturan daerah | 1 peraturan daerah | | | | | | | | | 1 peraturan daerah | | | |
| | | | | | | sosialisasi produk hukum terkait keistimewaan | | | | 200 peserta | 200 peserta | | | | | | | | | 200 peserta | | | |
| 4 | 1 | 4 | 2 | | Peningkatan Budaya Pemerintahan | persentase peningkatan budaya pemerintahan | persen | | persen | 100 persen | 100 persen | 266,060,000 | 266,060,000 | 235,560,000 | | | | | | | 100 persen | 310,000,000 | |
| 4 | 1 | 4 | 2 | 5 | Budaya Pemerintahan Gunung Kidul | jumlah asistensi agen perubahan | | | | 159 PNS | 159 PNS | 266,060,000 | 266,060,000 | 235,560,000 | Kab. Gunungkidul, Semua Kecamatan, Semua Kelurahan | Dana Keistimewaan DIY | Memperkuat Stabilitas Polhukhankam Dan Transformasi Pelayanan Publik | Reformasi Birokrasi | Aparatur | 159 PNS | 310,000,000 | Sekretariat Daerah | |
| | | | | | | jumlah kelompok budaya pemerintahan yang direviu | | | | 47 KBP | 47 KBP | | | | | | | | | 47 KBP | | | |
| | | | | | | jumlah laporan monitoring dan evaluasi implementasi budaya pemerintahan | | | | 1 laporan | 1 laporan | | | | | | | | | 1 laporan | | | |
| | | | | | | jumlah laporan pendampingan penyusunan rencana aksi bagi KBP | | | | 1 laporan | 1 laporan | | | | | | | | | 1 laporan | | | |
| | | | | | | jumlah Pamong Kalurahan Pemkab Gunungkidul yang meningkatkan pemahamannya tentang budaya pemerintahan | | | | 200 pamong | 200 pamong | | | | | | | | | 200 pamong | | | |
| 4 | 1 | 4 | 2.1 | | Sarana dan Prasarana Keistimewaan Urusan Kelembagaan | | | | | | | 0 | 0 | 0 | | | | | | | | 0 | |
| 4 | 1 | 4 | 2.1 | 1 | Pengadaan Sarana dan Prasarana Lembaga Pelaksana Urusan Kaistimewan | jumlah komputer dan laptop yang dibeli | | | | | 2 unit | 0 | 0 | 0 | | | | Reformasi Birokrasi | | | 2 unit | 0 | Sekretariat Daerah |

| Kode | | | | | Urusan/ Bidang Urusan/ Program/ Kegiatan/ Sub Kegiatan | Indikator Program/ Kegiatan/ Sub Kegiatan | Target Akhir Periode RPJMD | Realisasi Capaian RKPD Tahun 2020 | Prakiraan Capaian Target RKPD Tahun 2021 | Capaian Kinerja dan Kerangka Pendanaan | | | | | | | | Kelompok Sasaran | Prakiraan Maju Rencana Tahun 2023 | | Perangkat Daerah Penanggung Jawab | |
|------|---|---|---|---|---|--|-------------------------------------|--|--|--|------------|----------------|----------------|---------------------|--|--|--|------------------------|-----------------------------------|----------------|--|---------------------|
| | | | | | | | | | | Target 2022 | | Pagu Indikatif | | | Lokasi | Sumber Dana | Prioritas | | Target | Pagu Indikatif | | |
| | | | | | | | | | | Semula | Menjadi | RKPD 2022 | APBD 2022 | RKPD 2022 Perubahan | | | Nasional | | | | | Daerah |
| 4 | | | | | UNSUR PENDUKUNG URUSAN PEMERINTAHAN | | | | | | | | | | | | | | | | | |
| 4 | 2 | | | | SEKRETARIAT DPRD | | | | | | | 60,175,242,150 | 54,849,764,500 | 54,551,185,492 | | | | | | | 62,702,602,320 | |
| 4 | 2 | 1 | | | PROGRAM PENUNJANG URUSAN PEMERINTAHAN DAERAH KABUPATEN/KOTA | Persentase pemenuhan penunjang urusan pemerintah daerah kabupaten terlaksana dengan baik | persen | | persen | | 98 persen | 31,601,026,650 | 27,196,462,150 | 27,807,239,142 | | | | | 98 persen | | 31,338,167,404 | |
| 4 | 2 | 1 | 2 | | Perencanaan, Penganggaran, dan Evaluasi Kinerja Perangkat Daerah | Jumlah dokumen Perencanaan, Penganggaran dan Evaluasi Perangkat Daerah | dokumen | | dokumen | 12 dokumen | 12 dokumen | 35,418,000 | 32,453,000 | 32,453,000 | | | | | 12 dokumen | | 39,300,000 | |
| 4 | 2 | 1 | 2 | 1 | Penyusunan Dokumen Perencanaan Perangkat Daerah | Jumlah Dokumen Renja | | | | 1 Dokumen | 1 Dokumen | 12,128,000 | 10,758,000 | 10,758,000 | Kab. Gunungkidul, Wonosari, Wonosari | Dana Transfer Umum- Dana Alokasi Umum | Memperkuat Stabilitas Polhukhankam Dan Transformasi Pelayanan Publik | Reformasi Birokrasi | Aparatur, | 1 Dokumen | 12,500,000 | Sekretariat DPRD |
| | | | | | | Jumlah Renja Perubahan | | | | 1 Dokumen | 1 Dokumen | | | | | | | | | 1 Dokumen | | |
| | | | | | | Pelaksanaan Forum PD | | | | 1 Kali | 1 Kali | | | | | | | | | 1 Kali | | |
| 4 | 2 | 1 | 2 | 2 | Koordinasi dan Penyusunan Dokumen RKA-SKPD | Jumlah Dokumen RKA-SKPD | | | | 1 Dokumen | 1 Dokumen | 3,800,000 | 3,425,000 | 3,425,000 | Kab. Gunungkidul, Wonosari, Wonosari | Dana Transfer Umum- Dana Alokasi Umum | Memperkuat Stabilitas Polhukhankam Dan Transformasi Pelayanan Publik | Reformasi Birokrasi | Aparatur, | 1 Dokumen | 4,700,000 | Sekretariat DPRD |
| 4 | 2 | 1 | 2 | 3 | Koordinasi dan Penyusunan Dokumen Perubahan RKA-SKPD | Jumlah dokumen Perubahan RKA SKPD | | | | 1 Dokumen | 1 Dokumen | 3,800,000 | 3,425,000 | 3,425,000 | Kab. Gunungkidul, Wonosari, Wonosari | Dana Transfer Umum- Dana Alokasi Umum | Memperkuat Stabilitas Polhukhankam Dan Transformasi Pelayanan Publik | Reformasi Birokrasi | Aparatur, | 1 Dokumen | 3,800,000 | Sekretariat DPRD |
| 4 | 2 | 1 | 2 | 4 | Koordinasi dan Penyusunan DPA-SKPD | Jumlah Dokumen DPA | | | | 1 Dokumen | 1 Dokumen | 4,800,000 | 4,785,000 | 4,785,000 | Kab. Gunungkidul, Wonosari, Semua Kelurahan | Dana Transfer Umum- Dana Alokasi Umum | Memperkuat Stabilitas Polhukhankam Dan Transformasi Pelayanan Publik | Reformasi Birokrasi | Aparatur, | 1 Dokumen | 5,800,000 | Sekretariat DPRD |
| | | | | | | Jumlah Dokumen Perjanjian Kinerja | | | | 1 Dokumen | 1 Dokumen | | | | | | | | | 1 Dokumen | | |
| | | | | | | Jumlah Dokumen ROPK | | | | 1 Dokumen | 1 Dokumen | | | | | | | | | 1 Dokumen | | |
| 4 | 2 | 1 | 2 | 5 | Koordinasi dan Penyusunan Perubahan DPA-SKPD | Jumlah Dokumen DPPA | | | | 1 Dokumen | 1 Dokumen | 4,500,000 | 3,995,000 | 3,995,000 | Kab. Gunungkidul, Wonosari, Wonosari | Dana Transfer Umum- Dana Alokasi Umum | Memperkuat Stabilitas Polhukhankam Dan Transformasi Pelayanan Publik | Reformasi Birokrasi | Aparatur, | 1 Dokumen | 4,500,000 | Sekretariat DPRD |
| | | | | | | Jumlah Perubahan Perjanjian Kinerja | | | | 1 Dokumen | 1 Dokumen | | | | | | | | | 1 Dokumen | | |
| 4 | 2 | 1 | 2 | 7 | Evaluasi Kinerja Perangkat Daerah | Jumlah Dokumen e-MONEV (Evaluasi RKPD) | | | | 4 Dokumen | 4 Dokumen | 6,390,000 | 6,065,000 | 6,065,000 | Kab. Gunungkidul, Wonosari, Wonosari | Dana Transfer Umum- Dana Alokasi Umum | Memperkuat Stabilitas Polhukhankam Dan Transformasi Pelayanan Publik | Reformasi Birokrasi | Aparatur, | 4 Dokumen | 8,000,000 | Sekretariat DPRD |
| | | | | | | Jumlah Dokumen Laporan TEPPRA | | | | 12 Dokumen | 12 Dokumen | | | | | | | | | 12 Dokumen | | |
| | | | | | | Jumlah Dokumen LKJIP | | | | 1 Dokumen | 1 Dokumen | | | | | | | | | 1 Dokumen | | |

| Kode | | | | | Urusan/ Bidang Urusan/ Program/ Kegiatan/ Sub Kegiatan | Indikator Program/ Kegiatan/ Sub Kegiatan | Target Akhir Periode RPJMD | Realisasi Capaian RKPD Tahun 2020 | Prakiraan Capaian Target RKPD Tahun 2021 | Capaian Kinerja dan Kerangka Pendanaan | | | | | | | | Kelompok Sasaran | Prakiraan Maju Rencana Tahun 2023 | | Perangkat Daerah Penanggung Jawab | |
|------|---|---|-----|---|--|---|----------------------------|-----------------------------------|--|--|--------------------|----------------|---------------|---------------------|--------------------------------------|---------------------------------------|--|---------------------|-----------------------------------|--------------------|-----------------------------------|------------------|
| | | | | | | | | | | Target 2022 | | Pagu Indikatif | | | Lokasi | Sumber Dana | Prioritas | | Target | Pagu Indikatif | | |
| | | | | | | | | | | Semula | Menjadi | RKPD 2022 | APBD 2022 | RKPD 2022 Perubahan | | | Nasional | | | | | Daerah |
| 4 | 2 | 1 | 2 | | Administrasi Keuangan Perangkat Daerah | Jumlah layanan Administrasi Keuangan Perangkat Daerah | layanan | | layanan | 5 layanan | 5 layanan | 4,160,716,250 | 4,160,191,250 | 4,352,608,242 | | | | | | 5 layanan | | 4,167,626,250 |
| 4 | 2 | 1 | 2 | 1 | Penyediaan Gaji dan Tunjangan ASN | Jumlah Gaji dan Tunjangan ASN | | | | 14 bulan | 14 bulan | 4,089,491,250 | 4,089,491,250 | 4,281,908,242 | Kab. Gunungkidul, Wonosari, Wonosari | Dana Transfer Umum- Dana Alokasi Umum | Memperkuat Stabilitas Polhukhankam Dan Transformasi Pelayanan Publik | Reformasi Birokrasi | Aparatur | 14 bulan | 4,089,491,250 | Sekretariat DPRD |
| | | | | | | Jumlah TPP ASN | | | | 12 bulan | 14 bulan | | | | | | | | | 14 bulan | | |
| 4 | 2 | 1 | 2 | 5 | Koordinasi dan Penyusunan Laporan Keuangan Akhir Tahun SKPD | Jumlah Dokumen Laporan Keuangan Akhir Tahun dan CALK | | | | 1 Dokumen | 1 Dokumen | 3,000,000 | 3,000,000 | 3,000,000 | Kab. Gunungkidul, Wonosari, Wonosari | Dana Transfer Umum- Dana Alokasi Umum | Memperkuat Stabilitas Polhukhankam Dan Transformasi Pelayanan Publik | Reformasi Birokrasi | Aparatur | 1 Dokumen | 4,000,000 | Sekretariat DPRD |
| 4 | 2 | 1 | 2 | 7 | Koordinasi dan Penyusunan Laporan Keuangan Bulanan/Triwulanan/Sem esteran SKPD | Jasa laporan keuangan tersedia | | | | 12 bulan | 12 bulan | 68,225,000 | 67,700,000 | 67,700,000 | Kab. Gunungkidul, Wonosari, Wonosari | Dana Transfer Umum- Dana Alokasi Umum | Memperkuat Stabilitas Polhukhankam Dan Transformasi Pelayanan Publik | Reformasi Birokrasi | Aparatur | 12 bulan | 74,135,000 | Sekretariat DPRD |
| | | | | | | Jumlah Dokumen Laporan Keuangan Bulanan | | | | 12 Dokumen | 12 Dokumen | | | | | | | | | 12 Dokumen | | |
| | | | | | | Jumlah Dokumen Laporan Keuangan Semesteran | | | | 1 Dokumen | 1 Dokumen | | | | | | | | | 1 Dokumen | | |
| 4 | 2 | 1 | 2.1 | | Administrasi Kepegawaian Perangkat Daerah | Jumlah layanan ASN yang tertangani | Layanan | | Layanan | 1 Layanan | 1 Layanan | 9,000,000 | 6,896,000 | 6,896,000 | | | | | | 1 Layanan | 12,500,000 | |
| 4 | 2 | 1 | 2.1 | 3 | Pendataan dan Pengolahan Administrasi Kepegawaian | Jumlah ASN yang tertangani | | | | 40 orang | 40 orang | 9,000,000 | 6,896,000 | 6,896,000 | Kab. Gunungkidul, Wonosari, Wonosari | Dana Transfer Umum- Dana Alokasi Umum | Memperkuat Stabilitas Polhukhankam Dan Transformasi Pelayanan Publik | Reformasi Birokrasi | Aparatur | 40 orang | 12,500,000 | Sekretariat DPRD |
| 4 | 2 | 1 | 2.1 | | Administrasi Umum Perangkat Daerah | Jumlah layanan Administrasi Umum Perangkat Daerah | layanan | | layanan | 22 layanan | 22 layanan | 729,079,500 | 694,155,500 | 824,155,500 | | | | | | 22 layanan | 890,230,000 | |
| 4 | 2 | 1 | 2.1 | 1 | Penyediaan Komponen Instalasi Listrik/Penerangan Bangunan Kantor | Jumlah komponen listrik tersedia | | | | 12 paket pembelian | 12 paket pembelian | 30,377,500 | 29,477,500 | 39,477,500 | Kab. Gunungkidul, Wonosari, Wonosari | Dana Transfer Umum- Dana Alokasi Umum | Memperkuat Stabilitas Polhukhankam Dan Transformasi Pelayanan Publik | Reformasi Birokrasi | Aparatur, Masyarakat | 12 paket pembelian | 30,500,000 | Sekretariat DPRD |
| | | | | | | | | | | | | | | | | | | Reformasi Birokrasi | | | | |
| 4 | 2 | 1 | 2.1 | 2 | Penyediaan Peralatan dan Perlengkapan Kantor | Jumlah ATK terpenuhi | | | | 10 paket pembelian | 10 paket pembelian | 70,007,000 | 77,554,000 | 77,554,000 | Kab. Gunungkidul, Wonosari, Wonosari | Dana Transfer Umum- Dana Alokasi Umum | Memperkuat Stabilitas Polhukhankam Dan Transformasi Pelayanan Publik | Reformasi Birokrasi | Aparatur, Masyarakat | 10 paket pembelian | 153,500,000 | Sekretariat DPRD |
| | | | | | | Jumlah Laptop dibeli | | | | 3 unit | 3 unit | | | | | | | | | 3 unit | | |
| | | | | | | Jumlah printer dibeli | | | | 2 unit | 2 unit | | | | | | | | | 2 unit | | |
| | | | | | | Jumlah Scanner dibeli | | | | 1 unit | 1 unit | | | | | | | | | 1 unit | | |

| Kode | | | | | Urusan/ Bidang Urusan/ Program/ Kegiatan/ Sub Kegiatan | Indikator Program/ Kegiatan/ Sub Kegiatan | Target Akhir Periode RPJMD | Realisasi Capaian RKPD Tahun 2020 | Prakiraan Capaian Target RKPD Tahun 2021 | Capaian Kinerja dan Kerangka Pendanaan | | | | | | | Kelompok Sasaran | Prakiraan Maju Rencana Tahun 2023 | | Perangkat Daerah Penanggung Jawab | | | |
|------|---|---|-----|---|--|--|-------------------------------------|--|--|--|-------------------|----------------|-------------|---------------------|---|--|--|-----------------------------------|-------------------------|--|---------------|---------------------|--|
| | | | | | | | | | | Target 2022 | | Pagu Indikatif | | | Lokasi | Sumber Dana | | Prioritas | | | Target | Pagu Indikatif | |
| | | | | | | | | | | Semula | Menjadi | RKPD 2022 | APBD 2022 | RKPD 2022 Perubahan | | | | Nasional | Daerah | | | | |
| 4 | 2 | 1 | 2.1 | 3 | Penyediaan Peralatan Rumah Tangga | Jumlah peralatan rumah tangga tersedia | | | | 8 paket pembelian | 8 paket pembelian | 68,000,000 | 58,074,000 | 58,074,000 | Kab. Gunungkidul, Wonosari, Wonosari | Dana Transfer Umum- Dana Alokasi Umum | Memperkuat Stabilitas Polhukhankam Dan Transformasi Pelayanan Publik | Reformasi Birokrasi | Aparatur, Masyarakat | 8 paket pembelian | 68,000,000 | Sekretariat DPRD | |
| 4 | 2 | 1 | 2.1 | 4 | Penyediaan Bahan Logistik Kantor | Jumlah belanja bendera yang terbeli | | | | 16 unit | 16 unit | 92,875,000 | 74,875,000 | 74,875,000 | Kab. Gunungkidul, Wonosari, Wonosari | Dana Transfer Umum- Dana Alokasi Umum | Memperkuat Stabilitas Polhukhankam Dan Transformasi Pelayanan Publik | Reformasi Birokrasi | Aparatur, Masyarakat | 16 unit | 135,000,000 | Sekretariat DPRD | |
| | | | | | | Jumlah cinderamata/ plakat yang terbeli | | | | 165 buah | 165 buah | | | | | | | | | | 165 buah | | |
| | | | | | | Jumlah dekorasi/ karangan bunga yang terbeli | | | | 22 buah | 22 buah | | | | | | | | | | 22 buah | | |
| | | | | | | Jumlah spanduk yang terbeli | | | | 14 buah | 14 buah | | | | | | | | | | 14 buah | | |
| 4 | 2 | 1 | 2.1 | 5 | Penyediaan Barang Cetakan dan Penggandaan | Jumlah barang cetak, SPPD, BKP, Disposisi, box arsip dll | | | | 1465 buah | 1465 buah | 91,230,000 | 88,830,000 | 88,830,000 | Kab. Gunungkidul, Wonosari, Wonosari | Dana Transfer Umum- Dana Alokasi Umum | Memperkuat Stabilitas Polhukhankam Dan Transformasi Pelayanan Publik | Reformasi Birokrasi | Aparatur, Masyarakat | 1465 buah | 91,230,000 | Sekretariat DPRD | |
| | | | | | | Jumlah cetak buku kerja | | | | 60 eksemplar | 60 eksemplar | | | | | | | | | | 60 eksemplar | | |
| | | | | | | Jumlah Cetak Kalender | | | | 150 eksemplar | 150 eksemplar | | | | | | | | | | 150 eksemplar | | |
| | | | | | | Jumlah Fotocopy/ penggandaan | | | | 18600 lembar | 18600 lembar | | | | | | | | | | 18600 lembar | | |
| | | | | | | Jumlah jilid dokumen | | | | 20 dokumen | 20 dokumen | | | | | | | | | | 20 dokumen | | |
| 4 | 2 | 1 | 2.1 | 6 | Penyediaan Bahan Bacaan dan Peraturan Perundang-undangan | Jumlah buku bacaan peraturan perundang undangan yang terbeli | | | | 0 buku | 0 buku | 12,000,000 | 7,500,000 | 7,500,000 | Kab. Gunungkidul, Wonosari, Wonosari | Dana Transfer Umum- Dana Alokasi Umum | Memperkuat Stabilitas Polhukhankam Dan Transformasi Pelayanan Publik | Reformasi Birokrasi | Aparatur, Masyarakat | 0 buku | 12,000,000 | Sekretariat DPRD | |
| | | | | | | Jumlah surat kabar/ majalah yang terbayar (5jenis) | | | | 12 bulan | 12 bulan | | | | | | | | | | 12 bulan | | |
| 4 | 2 | 1 | 2.1 | 8 | Fasilitasi Kunjungan Tamu | Jumlah makan dan minum tamu DPRD | | | | 4645 orang | 6645 orang | 165,550,000 | 162,575,000 | 232,575,000 | Kab. Gunungkidul, Wonosari, Wonosari | Dana Transfer Umum- Dana Alokasi Umum | Memperkuat Stabilitas Polhukhankam Dan Transformasi Pelayanan Publik | Reformasi Birokrasi | Aparatur, Masyarakat | 6645 orang | 200,000,000 | Sekretariat DPRD | |
| | | | | | | Jumlah minum snak tamu DPRD | | | | 4645 orang | 6645 orang | | | | | | | | | | 6645 orang | | |
| 4 | 2 | 1 | 2.1 | 9 | Penyelenggaraan Rapat Koordinasi dan Konsultasi SKPD | Jumlah koordinasi /konsultasi dinas luar daerah | | | | 18 orang | 18 orang | 199,040,000 | 195,270,000 | 245,270,000 | Kab. Gunungkidul, Wonosari, Wonosari | Dana Transfer Umum- Dana Alokasi Umum | Memperkuat Stabilitas Polhukhankam Dan Transformasi Pelayanan Publik | Reformasi Birokrasi | Aparatur, Masyarakat | 18 orang | 200,000,000 | Sekretariat DPRD | |
| | | | | | | Jumlah makan dan minum petugas keamanan rumah dinas dan kantor | | | | 2562 orang | 2562 orang | | | | | | | | | | 2562 orang | | |
| | | | | | | jumlah makan minum rapat koordinasi yang tersedia | | | | 462 orang | 600 orang | | | | | | | | | | 600 orang | | |
| | | | | | | jumlah minum dan snack rapat koordinasi yang tersedia | | | | 500 orang | 600 orang | | | | | | | | | | 600 orang | | |

| Kode | | | | | Urusan/ Bidang Urusan/ Program/ Kegiatan/ Sub Kegiatan | Indikator Program/ Kegiatan/ Sub Kegiatan | Target Akhir Periode RPJMD | Realisasi Capaian RKPD Tahun 2020 | Prakiraan Capaian Target RKPD Tahun 2021 | Capaian Kinerja dan Kerangka Pendanaan | | | | | | | | Kelompok Sasaran | Prakiraan Maju Rencana Tahun 2023 | | Perangkat Daerah Penanggung Jawab | | |
|------|---|---|-----|----|--|--|-------------------------------------|--|--|--|----------------|----------------|-------------|---------------------|---|--------------------------------------|--|---------------------|-----------------------------------|----------------|--|------------------|--|
| | | | | | | | | | | Target 2022 | | Pagu Indikatif | | | Lokasi | Sumber Dana | Prioritas | | Target | Pagu Indikatif | | | |
| | | | | | | | | | | Semula | Menjadi | RKPD 2022 | APBD 2022 | RKPD 2022 Perubahan | | | Nasional | | | | | Daerah | |
| | | | | | | Jumlah perjalanan dinas dalam daerah wilayah Gunungkidul (TU, PK, Risalah, Protokol) | | | | 200 orang | 200 orang | | | | | | | | | | 200 orang | | |
| | | | | | | Jumlah perjalanan dinas (TU, PK, Risalah, Protokol) dalam daerah wilayah DIY | | | | 192 orang | 192 orang | | | | | | | | | | 192 orang | | |
| 4 | 2 | 1 | 2.1 | | Pengadaan Barang Milik Daerah Penunjang Urusan Pemerintah Daerah | Jumlah layanan Pengadaan Barang Milik Daerah Penunjang Urusan Pemerintah Daerah | layanan | | layanan | 5 layanan | 5 layanan | 283,000,000 | 282,419,000 | 272,419,000 | | | | | | | 5 layanan | 267,109,498 | |
| 4 | 2 | 1 | 2.1 | 5 | Pengadaan Mebel | Jumlah almari terbeli | | | | 1 unit | 1 unit | 11,000,000 | 10,079,000 | 10,079,000 | Kab. Gunungkidul, Wonosari, Wonosari | Dana Transfer Umum-Dana Alokasi Umum | Memperkuat Stabilitas Polhukhankam Dan Transformasi Pelayanan Publik | Reformasi Birokrasi | Aset | 1 unit | 57,109,498 | Sekretariat DPRD | |
| | | | | | | jumlah rak arsip terbeli | | | | 5 unit | 5 unit | | | | | | | | | | 5 unit | | |
| 4 | 2 | 1 | 2.1 | 6 | Pengadaan Peralatan dan Mesin Lainnya | - | | | | 0 - | 0 - | 0 | 0 | 0 | Kab. Gunungkidul, Wonosari, Wonosari | Dana Transfer Umum-Dana Alokasi Umum | Memperkuat Stabilitas Polhukhankam Dan Transformasi Pelayanan Publik | Reformasi Birokrasi | Aset | 0 - | 10,000,000 | Sekretariat DPRD | |
| 4 | 2 | 1 | 2.1 | 10 | Pengadaan Sarana dan Prasarana Gedung Kantor atau Bangunan Lainnya | Jumlah AC portabel | | | | | 6 unit | 272,000,000 | 272,340,000 | 262,340,000 | Kab. Gunungkidul, Wonosari, Wonosari | Dana Transfer Umum-Dana Alokasi Umum | Memperkuat Stabilitas Polhukhankam Dan Transformasi Pelayanan Publik | Reformasi Birokrasi | Aset | 6 unit | 200,000,000 | Sekretariat DPRD | |
| | | | | | | Jumlah sewa gedung kantor | | | | 12 bulan | 0 bulan | | | | | | | | | | 0 bulan | | |
| | | | | | | Jumlah sewa gudang | | | | 12 bulan | 12 bulan | | | | | | | | | | 12 bulan | | |
| | | | | | | Jumlah sewa kendaraan angkut barang | | | | 25 unit | 25 unit | | | | | | | | | | 25 unit | | |
| 4 | 2 | 1 | 2.1 | | Penyediaan Jasa Penunjang Urusan Pemerintahan Daerah | Jumlah layanan jasa penunjang urusan pemerintahan daerah | layanan | | layanan | 4 layanan | 4 layanan | 405,585,000 | 405,485,000 | 455,485,000 | | | | | | | 4 layanan | 463,615,000 | |
| 4 | 2 | 1 | 2.1 | 1 | Penyediaan Jasa Surat Menyurat | Jasa surat menyurat tersedia | | | | 12 bulan | 12 bulan | 47,470,000 | 47,370,000 | 47,370,000 | Kab. Gunungkidul, Wonosari, Wonosari | Dana Transfer Umum-Dana Alokasi Umum | | Reformasi Birokrasi | Aparatur | 12 bulan | 48,500,000 | Sekretariat DPRD | |
| | | | | | | Jumlah surat yang dikirim | | | | 1500 eksemplar | 1500 eksemplar | | | | | | | | | | 1500 eksemplar | | |
| 4 | 2 | 1 | 2.1 | 2 | Penyediaan Jasa Komunikasi, Sumber Daya Air dan Listrik | Jumlah tagihan air (2 rekening) | | | | 12 bulan | 12 bulan | 239,000,000 | 239,000,000 | 289,000,000 | Kab. Gunungkidul, Wonosari, Semua Kelurahan | Dana Transfer Umum-Dana Alokasi Umum | | Reformasi Birokrasi | Aparatur | 12 bulan | 295,000,000 | Sekretariat DPRD | |
| | | | | | | Jumlah tagihan listrik (5 rekening) | | | | 12 bulan | 12 bulan | | | | | | | | | | 12 bulan | | |
| | | | | | | Jumlah tagihan telepon (6 rekening) | | | | 12 bulan | 12 bulan | | | | | | | | | | 12 bulan | | |
| 4 | 2 | 1 | 2.1 | 4 | Penyediaan Jasa Pelayanan Umum Kantor | Jasa kebersihan kantor dibayar | | | | 12 bulan | 12 bulan | 119,115,000 | 119,115,000 | 119,115,000 | Kab. Gunungkidul, Wonosari, Wonosari | Dana Transfer Umum-Dana Alokasi Umum | | Reformasi Birokrasi | Aparatur | 12 bulan | 120,115,000 | Sekretariat DPRD | |

| Kode | | | | | Urusan/ Bidang Urusan/ Program/ Kegiatan/ Sub Kegiatan | Indikator Program/ Kegiatan/ Sub Kegiatan | Target Akhir Periode RPJMD | Realisasi Capaian RKPD Tahun 2020 | Prakiraan Capaian Target RKPD Tahun 2021 | Capaian Kinerja dan Kerangka Pendanaan | | | | | | | | Kelompok Sasaran | Prakiraan Maju Rencana Tahun 2023 | | Perangkat Daerah Penanggung Jawab | |
|------|---|---|-----|----|--|--|-------------------------------------|--|--|--|-----------------------|----------------|-------------|---------------------|--------------------------------------|---------------------------------------|--|---------------------|-----------------------------------|-----------------------|--|------------------|
| | | | | | | | | | | Target 2022 | | Pagu Indikatif | | | Lokasi | Sumber Dana | Prioritas | | Target | Pagu Indikatif | | |
| | | | | | | | | | | Semula | Menjadi | RKPD 2022 | APBD 2022 | RKPD 2022 Perubahan | | | Nasional | | | | | Daerah |
| 4 | 2 | 1 | 2.1 | | Pemeliharaan Barang Milik Daerah Penunjang Urusan Pemerintahan Daerah | Jumlah layanan Pemeliharaan Barang Milik Daerah Penunjang Urusan Pemerintahan Daerah | layanan | | layanan | 20 layanan | 20 layanan | 832,210,000 | 649,119,400 | 929,119,400 | | | | | 20 layanan | 865,210,000 | | |
| 4 | 2 | 1 | 2.1 | 2 | Penyediaan Jasa Pemeliharaan, Biaya Pemeliharaan, Pajak, dan Perizinan Kendaraan Dinas Operasional atau Lapangan | Jumlah kendaraan R2 dan R4 yang terbayar pajaknya (R2 15 unit, R4 10 unit) | | | | 25 unit | 25 unit | 415,150,000 | 283,000,000 | 383,000,000 | Kab. Gunungkidul, Wonosari, Wonosari | Dana Transfer Umum- Dana Alokasi Umum | Memperkuat Stabilitas Polhukhankam Dan Transformasi Pelayanan Publik | Reformasi Birokrasi | Aset | 25 unit | 416,150,000 | Sekretariat DPRD |
| | | | | | | Jumlah pemeliharaan kendaraan dinas R2 dan R4 terfasilitasi (R2 15 unit, R4 10 unit) | | | | 25 paket pemeliharaan | 25 paket pemeliharaan | | | | | | | | | 25 paket pemeliharaan | | |
| 4 | 2 | 1 | 2.1 | 5 | Pemeliharaan Mebel | Jumlah mebelair yang terpelihara | | | | 1 paket pemeliharaan | 1 paket pemeliharaan | 10,000,000 | 6,600,000 | 6,600,000 | Kab. Gunungkidul, Wonosari, Wonosari | Dana Transfer Umum- Dana Alokasi Umum | Memperkuat Stabilitas Polhukhankam Dan Transformasi Pelayanan Publik | Reformasi Birokrasi | Aset | 1 paket pemeliharaan | 12,500,000 | Sekretariat DPRD |
| 4 | 2 | 1 | 2.1 | 6 | Pemeliharaan Peralatan dan Mesin Lainnya | Jumlah Genset yang terpelihara | | | | 2 unit | 2 unit | 53,250,000 | 42,250,000 | 72,250,000 | Kab. Gunungkidul, Wonosari, Wonosari | Dana Transfer Umum- Dana Alokasi Umum | Memperkuat Stabilitas Polhukhankam Dan Transformasi Pelayanan Publik | Reformasi Birokrasi | Aset | 2 unit | 62,750,000 | Sekretariat DPRD |
| | | | | | | Jumlah laptop/komputer yang terfasilitasi pemeliharaannya | | | | 25 unit | 35 unit | | | | | | | | | 35 unit | | |
| | | | | | | Jumlah LCD ruang rapat yang terfasilitasi pemeliharaannya | | | | 2 unit | 2 unit | | | | | | | | | 2 unit | | |
| | | | | | | Jumlah mesin tik terpeliharaan | | | | | 5 unit | | | | | | | | | 5 unit | | |
| | | | | | | Jumlah peralatan dan perlengkapan kantor terfasilitasi pemeliharaannya | | | | 0 jenis | 0 jenis | | | | | | | | | 0 jenis | | |
| | | | | | | Jumlah printer yang terpelihara | | | | 21 unit | 35 unit | | | | | | | | | 35 unit | | |
| | | | | | | Jumlah scanner yang terpelihara | | | | 2 unit | 2 unit | | | | | | | | | 2 unit | | |
| 4 | 2 | 1 | 2.1 | 9 | Pemeliharaan/Rehabilitasi Gedung Kantor dan Bangunan Lainnya | Jasa pemeliharaan gedung kantor atau bangunan lainnya tersedia | | | | 12 bulan | 12 bulan | 200,060,000 | 199,690,000 | 249,690,000 | Kab. Gunungkidul, Wonosari, Wonosari | Dana Transfer Umum- Dana Alokasi Umum | Memperkuat Stabilitas Polhukhankam Dan Transformasi Pelayanan Publik | Reformasi Birokrasi | Aset | 12 bulan | 200,060,000 | Sekretariat DPRD |
| | | | | | | Jumlah gedung kantor terpelihara | | | | 3 unit | 4 unit | | | | | | | | | 4 unit | | |
| | | | | | | Jumlah rumah dinas terpelihara | | | | 1 unit | 1 unit | | | | | | | | | 1 unit | | |
| | | | | | | Jumlah taman terpelihara | | | | 6 paket pemeliharaan | 0 paket pemeliharaan | | | | | | | | | 0 paket pemeliharaan | | |
| 4 | 2 | 1 | 2.1 | 10 | Pemeliharaan/Rehabilitasi Sarana dan Prasarana Gedung Kantor atau Bangunan Lainnya | Jumlah AC dan alat pendingin yang dipelihara | | | | 25 unit | 25 unit | 153,750,000 | 117,579,400 | 217,579,400 | Kab. Gunungkidul, Wonosari, Wonosari | Dana Transfer Umum- Dana Alokasi Umum | Memperkuat Stabilitas Polhukhankam Dan Transformasi Pelayanan Publik | Reformasi Birokrasi | Aset | 25 unit | 173,750,000 | Sekretariat DPRD |

| Kode | | | | | Urusan/ Bidang Urusan/ Program/ Kegiatan/ Sub Kegiatan | Indikator Program/ Kegiatan/ Sub Kegiatan | Target Akhir Periode RPJMD | Realisasi Capaian RKPD Tahun 2020 | Prakiraan Capaian Target RKPD Tahun 2021 | Capaian Kinerja dan Kerangka Pendanaan | | | | | | Kelompok Sasaran | Prakiraan Maju Rencana Tahun 2023 | | Perangkat Daerah Penanggung Jawab | | | |
|------|---|---|-----|---|--|--|-------------------------------------|--|--|--|---------------|----------------|----------------|---------------------|--------------------------------------|--------------------------------------|--|---------------------|---|-----------|----------------|------------------|
| | | | | | | | | | | Target 2022 | | Pagu Indikatif | | | Lokasi | | Sumber Dana | Prioritas | | Target | Pagu Indikatif | |
| | | | | | | | | | | Semula | Menjadi | RKPD 2022 | APBD 2022 | RKPD 2022 Perubahan | | Nasional | | Daerah | | | | |
| | | | | | | Jumlah alat studio, sound sistem yang dipelihara | | | | 3 unit | 3 unit | | | | | | 3 unit | | | | | |
| | | | | | | Jumlah pemeliharaan jaringan internet | | | | 1 jaringan | 1 jaringan | | | | | | 1 jaringan | | | | | |
| | | | | | | jumlah pemeliharaan jaringan listrik | | | | 1 jaringan | 1 jaringan | | | | | | 1 jaringan | | | | | |
| 4 | 2 | 1 | 2.1 | | Penataan Organisasi | Jumlah dokumen Penataan Organisasi | dokumen | | dokumen | 4 dokumen | 4 dokumen | 57,899,500 | 38,874,500 | 38,874,500 | | | 4 dokumen | 60,799,500 | | | | |
| 4 | 2 | 1 | 2.1 | 2 | Fasilitasi Pelayanan Publik dan Tata Laksana | Jumlah dokumen IKM | | | | 2 dokumen | 2 dokumen | 57,899,500 | 38,874,500 | 38,874,500 | Kab. Gunungkidul, Wonosari, Wonosari | Dana Transfer Umum-Dana Alokasi Umum | Memperkuat Stabilitas Polhukhankam Dan Transformasi Pelayanan Publik | Reformasi Birokrasi | Aparatur | 2 dokumen | 60,799,500 | Sekretariat DPRD |
| | | | | | | Jumlah Dokumen Profil PD | | | | 200 eksemplar | 200 eksemplar | | | | | | 200 eksemplar | | | | | |
| | | | | | | jumlah dokumen reviu SOP | | | | 1 dokumen | 1 dokumen | | | | | | 1 dokumen | | | | | |
| | | | | | | Jumlah dokumen RTP | | | | 1 dokumen | 1 dokumen | | | | | | 1 dokumen | | | | | |
| 4 | 2 | 1 | 2.2 | | Layanan Keuangan dan Kesejahteraan DPRD | Jumlah Layanan Keuangan dan Kesejahteraan DPRD | layanan | | layanan | 7 layanan | 7 layanan | 24,359,145,900 | 20,232,896,000 | 20,201,256,000 | | | 7 layanan | 23,827,577,156 | | | | |
| 4 | 2 | 1 | 2.2 | 1 | Penyelenggaraan Administrasi Keuangan DPRD | Jumlah Tunjangan dan Gaji bagi Anggota DPRD | | | | 14 bulan | 14 bulan | 23,865,750,900 | 19,728,201,000 | 19,728,201,000 | Kab. Gunungkidul, Wonosari, Wonosari | Dana Transfer Umum-Dana Alokasi Umum | | Reformasi Birokrasi | Pimpinan dan Anggota DPRD | 14 bulan | 23,285,932,110 | Sekretariat DPRD |
| 4 | 2 | 1 | 2.2 | 2 | Penyediaan Pakaian Dinas dan Atribut DPRD | Jumlah pakaian adat yang tersedia | | | | 46 stel | 46 stel | 416,755,000 | 428,055,000 | 428,055,000 | Kab. Gunungkidul, Wonosari, Wonosari | Dana Transfer Umum-Dana Alokasi Umum | | Reformasi Birokrasi | Pimpinan dan Anggota DPRD | 46 stel | 465,005,046 | Sekretariat DPRD |
| | | | | | | Jumlah pakaian batik tradisional yang tersedia | | | | 0 stel | 0 stel | | | | | | 0 stel | | | | | |
| | | | | | | Jumlah pakaian dinas harian yang tersedia | | | | 45 stel | 45 stel | | | | | | 45 stel | | | | | |
| | | | | | | Jumlah pakaian satpam dan kelengkapannya yang tersedia | | | | 16 stel | 16 stel | | | | | | 16 stel | | | | | |
| | | | | | | Jumlah pakaian sipil harian yang tersedia | | | | 64 stel | 64 stel | | | | | | 64 stel | | | | | |
| | | | | | | Jumlah pakaian sipil lengkap yang tersedia | | | | 46 stel | 46 stel | | | | | | 46 stel | | | | | |
| | | | | | | Jumlah pakaian sipil resmi yang tersedia | | | | 46 stel | 46 stel | | | | | | 46 stel | | | | | |
| 4 | 2 | 1 | 2.2 | 3 | Pelaksanaan Medical Check Up DPRD | Jumlah anggota DPRD yang melakukan medical check Up | | | | 45 orang | 45 orang | 76,640,000 | 76,640,000 | 45,000,000 | Kab. Gunungkidul, Wonosari, Wonosari | Dana Transfer Umum-Dana Alokasi Umum | | Reformasi Birokrasi | Pimpinan dan Anggota DPRD | 45 orang | 76,640,000 | Sekretariat DPRD |
| 4 | 2 | 1 | 2.2 | | Layanan Administrasi DPRD | Jumlah Layanan Adminitrasi DPRD | layanan | | layanan | 2 layanan | 2 layanan | 728,972,500 | 693,972,500 | 693,972,500 | | | 2 layanan | 744,200,000 | | | | |
| 4 | 2 | 1 | 2.2 | 3 | Fasilitasi Rapat Koordinasi dan Konsultasi DPRD | Jumlah rapat rapat DPRD | | | | 30 kali | 30 kali | 353,072,500 | 318,072,500 | 318,072,500 | Kab. Gunungkidul, Wonosari, Wonosari | Dana Transfer Umum-Dana Alokasi Umum | Memperkuat Stabilitas Polhukhankam Dan Transformasi Pelayanan Publik | Reformasi Birokrasi | Pimpinan dan Anggota DPRD, Masyarakat/Kelompok Masyarakat | 30 kali | 353,700,000 | Sekretariat DPRD |
| 4 | 2 | 1 | 2.2 | 4 | Penyediaan Kebutuhan Rumah Tangga DPRD | Jumlah tunjangan rumah tangga ketua DPRD | | | | 12 bulan | 12 bulan | 375,900,000 | 375,900,000 | 375,900,000 | Kab. Gunungkidul, Wonosari, Wonosari | Dana Transfer Umum-Dana Alokasi Umum | Memperkuat Stabilitas Polhukhankam Dan Transformasi Pelayanan Publik | Reformasi Birokrasi | Pimpinan dan Anggota DPRD, Masyarakat/Kelompok Masyarakat | 12 bulan | 390,500,000 | Sekretariat DPRD |

| Kode | | | | | Urusan/ Bidang Urusan/ Program/ Kegiatan/ Sub Kegiatan | Indikator Program/ Kegiatan/ Sub Kegiatan | Target Akhir Periode RPJMD | Realisasi Capaian RKPD Tahun 2020 | Prakiraan Capaian Target RKPD Tahun 2021 | Capaian Kinerja dan Kerangka Pendanaan | | | | | | | Kelompok Sasaran | Prakiraan Maju Rencana Tahun 2023 | | Perangkat Daerah Penanggung Jawab | | | |
|------|---|---|---|---|--|--|---|--|--|--|------------|----------------|----------------|---------------------|---------------|--|--------------------------------------|---|---------------------|--|----------------|----------------|------------------|
| | | | | | | | | | | Target 2022 | | Pagu Indikatif | | | Lokasi | Sumber Dana | | Prioritas | | | Target | Pagu Indikatif | |
| | | | | | | | | | | Semula | Menjadi | RKPD 2022 | APBD 2022 | RKPD 2022 Perubahan | | | | Nasional | Daerah | | | | |
| 4 | 2 | 2 | | | PROGRAM DUKUNGAN PELAKSANAAN TUGAS DAN FUNGSI DPRD | Persentase dukungan pelaksanaan tugas dan fungsi DPRD | persen | | persen | | 87 persen | 28,574,215,500 | 27,653,302,350 | 26,743,946,350 | | | | | | 87 persen | 31,364,434,916 | | |
| 4 | 2 | 2 | 2 | | Pembentukan Peraturan Daerah dan Peraturan DPRD | Jumlah Dokumen Pembentukan Peraturan Daerah dan Peraturan DPRD | dokumen | | dokumen | 54 dokumen | 54 dokumen | 5,356,947,250 | 5,556,494,500 | 5,615,554,500 | | | | | | 54 dokumen | 5,603,595,250 | | |
| 4 | | 2 | 2 | 2 | 1 | Penyusunan dan Pembahasan Program Pembentukan Peraturan Daerah | Jumlah Dokumen Propemperda yang disahkan | | | | 2 Dokumen | 2 Dokumen | 97,270,000 | 23,377,000 | 26,877,000 | Kab. Gunungkidul, Wonosari, Wonosari | Dana Transfer Umum-Dana Alokasi Umum | Memperkuat Stabilitas Polhukhankam Dan Transformasi Pelayanan Publik | Reformasi Birokrasi | Pimpinan dan Anggota DPRD, Aparatur | 2 Dokumen | 71,935,000 | Sekretariat DPRD |
| 4 | | 2 | 2 | 2 | 2 | Pembahasan Rancangan Peraturan Daerah | Jasa pembahasan rancangan peraturan daerah tersedia | | | | 12 Bulan | 12 Bulan | 4,404,817,250 | 4,678,257,500 | 4,763,567,500 | Kab. Gunungkidul, Wonosari, Wonosari | Dana Transfer Umum-Dana Alokasi Umum | Memperkuat Stabilitas Polhukhankam Dan Transformasi Pelayanan Publik | Reformasi Birokrasi | Pimpinan dan Anggota DPRD, Aparatur | 12 Bulan | 4,650,800,250 | Sekretariat DPRD |
| | | | | | | Jumlah Dokumen Kontrak Jasa pembuatan Naskah Akademik | | | | | 3 Dokumen | 3 Dokumen | | | | | | | | | 3 Dokumen | | |
| | | | | | | Jumlah Dokumen Naskah Akademik yang tersusun | | | | | 3 Dokumen | 3 Dokumen | | | | | | | | | 3 Dokumen | | |
| | | | | | | Jumlah Raperda yang dibahas | | | | | 9 Raperda | 9 Raperda | | | | | | | | | 9 Raperda | | |
| | | | | | | Jumlah Risalah Rapat-Rapat | | | | | 25 Dokumen | 25 Dokumen | | | | | | | | | 25 Dokumen | | |
| 4 | | 2 | 2 | 2 | 3 | Penyelenggaraan Kajian Perundang-Undangan | Jumlah Kajian Peraturan Perundang-undangan yang dibahas | | | | 8 Dokumen | 8 Dokumen | 854,860,000 | 854,860,000 | 825,110,000 | Kab. Gunungkidul, Wonosari, Wonosari | Dana Transfer Umum-Dana Alokasi Umum | Memperkuat Stabilitas Polhukhankam Dan Transformasi Pelayanan Publik | Reformasi Birokrasi | Pimpinan dan Anggota DPRD, Aparatur | 8 Dokumen | 854,860,000 | Sekretariat DPRD |
| 4 | | 2 | 2 | 2 | 5 | Penyusunan Tata Tertib DPRD | - | | | | 0 kali | 0 kali | 0 | 0 | 0 | Kab. Gunungkidul, Wonosari, Semua Kelurahan | Dana Transfer Umum-Dana Alokasi Umum | Memperkuat Stabilitas Polhukhankam Dan Transformasi Pelayanan Publik | Reformasi Birokrasi | Pimpinan dan Anggota DPRD, Aparatur | 0 kali | 26,000,000 | Sekretariat DPRD |
| 4 | 2 | 2 | 2 | 2 | | Pembahasan Kebijakan Anggaran | Jumlah dokumen kegiatan Pembahasan Kebijakan Anggaran | dokumen | | dokumen | 2 dokumen | 2 dokumen | 3,501,995,000 | 2,699,405,000 | 2,418,001,200 | | | | | | 2 dokumen | 5,411,498,166 | |
| 4 | | 2 | 2 | 2 | 1 | Pembahasan KUA dan PPAS | Jumlah Dokumen KUA dan PPAS yang disahkan | | | | 1 Dokumen | 1 Dokumen | 69,980,000 | 69,980,000 | 68,230,000 | Kab. Gunungkidul, Semua Kecamatan, Semua Kelurahan | Dana Transfer Umum-Dana Alokasi Umum | Memperkuat Stabilitas Polhukhankam Dan Transformasi Pelayanan Publik | Reformasi Birokrasi | Pimpinan dan Anggota DPRD, aparatur, mastarakat, kelompok masyarakat | 1 Dokumen | 795,000,000 | Sekretariat DPRD |
| | | | | | | Jumlah Dokumen PIWK yang disahkan | | | | | 1 Dokumen | 1 Dokumen | | | | | | | | | 1 Dokumen | | |
| 4 | | 2 | 2 | 2 | 2 | Pembahasan Perubahan KUA dan Perubahan PPAS | Jumlah Dokumen KUA dan PPAS perubahan yang disahkan | | | | 1 dokumen | 1 dokumen | 30,000,000 | 30,000,000 | 30,000,000 | Kab. Gunungkidul, Semua Kecamatan, Semua Kelurahan | Dana Transfer Umum-Dana Alokasi Umum | Memperkuat Stabilitas Polhukhankam Dan Transformasi Pelayanan Publiik | Reformasi Birokrasi | Pimpinan dan Anggota DPRD, aparatur, mastarakat, kelompok masyarakat | 1 dokumen | 18,000,000 | Sekretariat DPRD |
| | | | | | | Jumlah rapat-rapat | | | | | 0 kali | 0 kali | | | | | | | | | 0 kali | | |

| Kode | | | | | Urusan/ Bidang Urusan/ Program/ Kegiatan/ Sub Kegiatan | Indikator Program/ Kegiatan/ Sub Kegiatan | Target Akhir Periode RPJMD | Realisasi Capaian RKPD Tahun 2020 | Prakiraan Capaian Target RKPD Tahun 2021 | Capaian Kinerja dan Kerangka Pendanaan | | | | | | | Kelompok Sasaran | Prakiraan Maju Rencana Tahun 2023 | | Perangkat Daerah Penanggung Jawab | | |
|------|---|---|---|---|--|--|-------------------------------------|--|--|--|---------------|----------------|---------------|---------------------|--|---------------------------------------|--|-----------------------------------|--|--|---------------|------------------|
| | | | | | | | | | | Target 2022 | | Pagu Indikatif | | | Lokasi | Sumber Dana | | Prioritas | | | Target | Pagu Indikatif |
| | | | | | | | | | | Semula | Menjadi | RKPD 2022 | APBD 2022 | RKPD 2022 Perubahan | | | | Nasional | Daerah | | | |
| 4 | 2 | 2 | 2 | 3 | Pembahasan APBD | Jumlah Dokumen APBD yang disahkan | | | | 1 Dokumen | 1 Dokumen | 3,280,965,000 | 2,467,875,000 | 2,197,671,200 | Kab. Gunungkidul, Semua Kecamatan, Semua Kelurahan | Dana Transfer Umum- Dana Alokasi Umum | Memperkuat Stabilitas Polhukhankam Dan Transformasi Pelayanan Publik | Reformasi Birokrasi | Pimpinan dan Anggota DPRD, aparatur, mastarakat, kelompok masyarakat | 1 Dokumen | 3,745,541,916 | Sekretariat DPRD |
| 4 | 2 | 2 | 2 | 4 | Pembahasan APBD Perubahan | Jumlah dokumen apbd perubahan yang disahkan | | | | 1 Dokumen | 1 Dokumen | 50,150,000 | 50,150,000 | 50,150,000 | Kab. Gunungkidul, Wonosari, Wonosari | Dana Transfer Umum- Dana Alokasi Umum | Memperkuat Stabilitas Polhukhankam Dan Transformasi Pelayanan Publik | Reformasi Birokrasi | Pimpinan dan Anggota DPRD, aparatur, mastarakat, kelompok masyarakat | 1 Dokumen | 50,490,000 | Sekretariat DPRD |
| 4 | 2 | 2 | 2 | 6 | Pembahasan Pertanggungjawaban APBD | Jumlah dokumen LHP yang dibahas | | | | 1 Dokumen | 1 Dokumen | 70,900,000 | 81,400,000 | 71,950,000 | Kab. Gunungkidul, Wonosari, Wonosari | Dana Transfer Umum- Dana Alokasi Umum | Memperkuat Stabilitas Polhukhankam Dan Transformasi Pelayanan Publik | Reformasi Birokrasi | Pimpinan dan Anggota DPRD, aparatur, mastarakat, kelompok masyarakat | 1 Dokumen | 802,466,250 | Sekretariat DPRD |
| | | | | | | Jumlah Dokumen pertanggungjawaban APBD yang disahkan | | | | 1 Dokumen | 1 Dokumen | | | | | | | | | 1 Dokumen | | |
| | | | | | | Jumlah Dokumen rekomendasi LKPJ | | | | 1 Dokumen | 1 Dokumen | | | | | | | | | 1 Dokumen | | |
| 4 | 2 | 2 | 2 | | Pengawasan Penyelenggaraan Pemerintahan | Jumlah Dokumen Pengawasan Penyelenggaraan Pemerintahan | dokumen | | dokumen | 4 dokumen | 4 dokumen | 4,918,524,000 | 4,964,694,000 | 5,230,166,000 | | | | | | 4 dokumen | 5,268,524,000 | |
| 4 | 2 | 2 | 2 | 7 | Pengawasan Penggunaan Anggaran | Jumlah Dokumen rekomendasi penggunaan anggaran | | | | 4 Rekomendasi | 4 Rekomendasi | 4,918,524,000 | 4,964,694,000 | 5,230,166,000 | Kab. Gunungkidul, Wonosari, Wonosari | Dana Transfer Umum- Dana Alokasi Umum | Memperkuat Stabilitas Polhukhankam Dan Transformasi Pelayanan Publik | Reformasi Birokrasi | Masyarakat, Kelompok Masyarakat, Aparatur | 4 Rekomendasi | 5,268,524,000 | Sekretariat DPRD |
| | | | | | | Sosialisasi, Pengawasan Pelaksanaan Perda | | | | 0 perda | 80 kali | | | | | | | | | 80 kali | | |
| 4 | 2 | 2 | 2 | | Peningkatan Kapasitas DPRD | Jumlah layanan Peningkatan Kapasitas DPRD | layanan | | layanan | 13 layanan | 13 layanan | 5,377,581,500 | 5,795,229,600 | 5,884,179,600 | | | | | | 13 layanan | 5,617,667,500 | |
| 4 | 2 | 2 | 2 | 2 | Pendalaman Tugas DPRD | Jumlah Bimtek Adkasi | | | | 3 kali | 3 kali | 2,639,592,500 | 2,474,050,600 | 2,574,050,600 | Kab. Gunungkidul, Wonosari, Wonosari | Dana Transfer Umum- Dana Alokasi Umum | Memperkuat Stabilitas Polhukhankam Dan Transformasi Pelayanan Publik | Reformasi Birokrasi | Pimpinan dan Anggota DPRD, Masyarakat, Kelompok Masyarakat | 3 kali | 2,801,000,000 | Sekretariat DPRD |
| | | | | | | Jumlah Bimtek Asdeksi | | | | 4 kali | 24 orang | | | | | | | | | 24 orang | | |
| | | | | | | Jumlah Bimtek Lemhanas | | | | 1 kali | 1 kali | | | | | | | | | 1 kali | | |
| | | | | | | Jumlah Bimtek Umum | | | | 6 kali | 6 kali | | | | | | | | | 6 kali | | |
| 4 | 2 | 2 | 2 | 3 | Publikasi dan Dokumentasi Dewan | Jumlah belanja publikasi/dokumentasi | | | | 3000 eksemplar | 0 eksemplar | 331,400,000 | 311,400,000 | 311,400,000 | Kab. Gunungkidul, Wonosari, Wonosari | Dana Transfer Umum- Dana Alokasi Umum | Memperkuat Stabilitas Polhukhankam Dan Transformasi Pelayanan Publik | Reformasi Birokrasi | Pimpinan dan Anggota DPRD, Masyarakat, Kelompok Masyarakat | 0 eksemplar | 360,400,000 | Sekretariat DPRD |
| | | | | | | Jumlah pers release kegiatan anggota DPRD | | | | 24 kali | 24 kali | | | | | | | | | 24 kali | | |
| | | | | | | Jumlah publikasi DPRD | | | | | 12 kali | | | | | | | | | 12 kali | | |

| Kode | | | | | Urusan/ Bidang Urusan/ Program/ Kegiatan/ Sub Kegiatan | Indikator Program/ Kegiatan/ Sub Kegiatan | Target Akhir Periode RPJMD | Realisasi Capaian RKPD Tahun 2020 | Prakiraan Capaian Target RKPD Tahun 2021 | Capaian Kinerja dan Kerangka Pendanaan | | | | | | Kelompok Sasaran | Prakiraan Maju Rencana Tahun 2023 | | Perangkat Daerah Penanggung Jawab | | | | |
|------|---|---|---|-----|--|--|---|--|--|--|---------------|----------------|---------------|---------------------|--------------------------------------|---------------------------------------|--|--|--|---------------------------|---------------|------------------|------------------|
| | | | | | | | | | | Target 2022 | | Pagu Indikatif | | | Lokasi | | Sumber Dana | Prioritas | | | | | |
| | | | | | | | | | | Semula | Menjadi | RKPD 2022 | APBD 2022 | RKPD 2022 Perubahan | | | | Nasional | | Daerah | Target | Pagu Indikatif | |
| 4 | 2 | 2 | 2 | 4 | Penyediaan Kelompok Pakar dan Tim Ahli | Pakar dan tim ahli yang terbayar (18 orang x 12 bulan) | | | | 12 Bulan | 12 Bulan | 1,092,550,000 | 1,092,550,000 | 1,080,000,000 | Kab. Gunungkidul, Wonosari, Wonosari | Dana Transfer Umum- Dana Alokasi Umum | Memperkuat Stabilitas Polhukhankam Dan Transformasi Pelayanan Publik | Reformasi Birokrasi | Pimpinan dan Anggota DPRD, Masyarakat, Kelompok Masyarakat | 12 Bulan | 1,095,000,000 | Sekretariat DPRD | |
| 4 | 2 | 2 | 2 | 5 | Penyediaan Tenaga Ahli Fraksi | Tenaga ahli fraksi yang terbayar (7 orang x 12 bulan) | | | | 12 Bulan | 12 Bulan | 294,000,000 | 294,000,000 | 294,000,000 | Kab. Gunungkidul, Wonosari, Wonosari | Dana Transfer Umum- Dana Alokasi Umum | Memperkuat Stabilitas Polhukhankam Dan Transformasi Pelayanan Publik | Reformasi Birokrasi | Pimpinan dan Anggota DPRD, Masyarakat, Kelompok Masyarakat | 12 Bulan | 336,000,000 | Sekretariat DPRD | |
| 4 | 2 | 2 | 2 | 6 | Penyelenggaraan Hubungan Masyarakat | Jasa penyelenggaraan hubungan masyarakat tersedia | | | | 12 bulan | 12 bulan | 960,639,000 | 1,563,829,000 | 1,565,329,000 | Kab. Gunungkidul, Wonosari, Wonosari | Dana Transfer Umum- Dana Alokasi Umum | Memperkuat Stabilitas Polhukhankam Dan Transformasi Pelayanan Publik | Reformasi Birokrasi | Pimpinan dan Anggota DPRD, Masyarakat, Kelompok Masyarakat | 12 bulan | 964,817,500 | Sekretariat DPRD | |
| | | | | | | Jumlah Dialog Warga Ketua | | | | 48 kali | 48 kali | | | | | | | | | 48 kali | | | |
| | | | | | | Jumlah Dialog Warga Wakil Ketua 1 | | | | 40 Kali | 40 Kali | | | | | | | | | 40 Kali | | | |
| | | | | | | Jumlah Dialog Warga Wakil Ketua 2 & 3 | | | | 72 kali | 72 kali | | | | | | | | | 72 kali | | | |
| | | | | | | Jumlah kegiatan Audensi | | | | 5 kali | 5 kali | | | | | | | | | 5 kali | | | |
| 4 | 2 | 2 | 2 | 7 | Penyusunan Program Kerja DPRD | Jumlah Dokumen hasil rapat Banmus | | | | 36 Dokumen | 24 Dokumen | 59,400,000 | 59,400,000 | 59,400,000 | Kab. Gunungkidul, Wonosari, Wonosari | Dana Transfer Umum- Dana Alokasi Umum | Memperkuat Stabilitas Polhukhankam Dan Transformasi Pelayanan Publik | Reformasi Birokrasi | Pimpinan dan Anggota DPRD, Masyarakat, Kelompok Masyarakat | 24 Dokumen | 60,450,000 | Sekretariat DPRD | |
| | | | | | | Jumlah Dokumen program kerja DPRD | | | | 1 Dokumen | 1 Dokumen | | | | | | | | | 1 Dokumen | | | |
| 4 | 2 | 2 | 2 | 2.1 | Penyerapan dan Penghimpunan Aspirasi Masyarakat | Jumlah dokumen penyerapan dan penghimpunan aspirasi masyarakat | dokumen | | dokumen | 4 dokumen | 4 dokumen | 3,467,610,000 | 3,467,610,000 | 3,468,660,000 | | | | | | 4 dokumen | 3,461,650,000 | | |
| 4 | 2 | 2 | 2 | 2.1 | 2 | Penyusunan Pokok- pokok Pikiran DPRD | | | | 1 Dokumen | 1 Dokumen | 18,900,000 | 18,900,000 | 18,900,000 | Kab. Gunungkidul, Wonosari, Wonosari | Dana Transfer Umum- Dana Alokasi Umum | Memperkuat Stabilitas Polhukhankam Dan Transformasi Pelayanan Publik | Reformasi Birokrasi | Masyarakat, Kelompok Masyarakat | 1 Dokumen | 11,650,000 | Sekretariat DPRD | |
| 4 | 2 | 2 | 2 | 2.1 | 3 | Pelaksanaan Reses | | | | 3 Dokumen | 3 Dokumen | 3,448,710,000 | 3,448,710,000 | 3,449,760,000 | Kab. Gunungkidul, Wonosari, Wonosari | Dana Transfer Umum- Dana Alokasi Umum | Memperkuat Stabilitas Polhukhankam Dan Transformasi Pelayanan Publik | Reformasi Birokrasi | Masyarakat, Kelompok Masyarakat | 3 Dokumen | 3,450,000,000 | Sekretariat DPRD | |
| 4 | 2 | 2 | 2 | 2.1 | | Pelaksanaan dan Pengawasan Kode Etik DPRD | Jumlah dokumen pelaksanaan dan pengawasan kode etik | dokumen | | dokumen | 4 dokumen | 4 dokumen | 9,500,000 | 9,500,000 | 7,000,000 | | | | | | 4 dokumen | 9,500,000 | |
| 4 | 2 | 2 | 2 | 2.1 | 2 | Pengawasan Kode Etik DPRD | Jumlah laporan pengawasan implementasi kode etik | | | | 4 Dokumentasi | 2 Dokumentasi | 9,500,000 | 9,500,000 | 7,000,000 | Kab. Gunungkidul, Wonosari, Wonosari | Dana Transfer Umum- Dana Alokasi Umum | Memperkuat Stabilitas Polhukhankam Dan Transformasi Pelayanan Publik | Reformasi Birokrasi | Pimpinan dan Anggota DPRD | 2 Dokumentasi | 9,500,000 | Sekretariat DPRD |
| 4 | 2 | 2 | 2 | 2.1 | | Pembahasan Kerja Sama Daerah | Jumlah layanan Pembahasan Kerja Sama Daerah | layanan | | layanan | 2 layanan | 2 layanan | 29,500,000 | 29,500,000 | 29,500,000 | | | | | | 2 layanan | 12,000,000 | |

| Kode | | | | | Usuran/ Bidang Usuran/ Program/ Kegiatan/ Sub Kegiatan | Indikator Program/ Kegiatan/ Sub Kegiatan | Target Akhir Periode RPJMD | Realisasi Capaian RKPD Tahun 2020 | Prakiraan Capaian Target RKPD Tahun 2021 | Capaian Kinerja dan Kerangka Pendanaan | | | | | | | Kelompok Sasaran | Prakiraan Maju Rencana Tahun 2023 | | Perangkat Daerah Penanggung Jawab | | |
|------|---|----|-----|---|---|---|-------------------------------------|--|--|--|------------|----------------|---------------|---------------------|--------------------------------------|---------------------------------------|--|-----------------------------------|---|--|---------------|------------------|
| | | | | | | | | | | Target 2022 | | Pagu Indikatif | | | Lokasi | Sumber Dana | | Prioritas | | | Target | Pagu Indikatif |
| | | | | | | | | | | Semula | Menjadi | RKPD 2022 | APBD 2022 | RKPD 2022 Perubahan | | | | Nasional | Daerah | | | |
| 4 | 2 | 2 | 2.1 | 1 | Fasilitasi, Verifikasi, dan Koordinasi Persetujuan Kerjasama Daerah | Jumlah nota kesepekatan kerja sama | | | | 1 Dokumen | 1 Dokumen | 17,500,000 | 17,500,000 | 17,500,000 | Kab. Gunungkidul, Wonosari, Wonosari | Dana Transfer Umum- Dana Alokasi Umum | Memperkuat Stabilitas Polhukhankam Dan Transformasi Pelayanan Publik | Reformasi Birokrasi | Pimpinan dan Anggota DPRD, Aparatur, | 1 Dokumen | 12,000,000 | Sekretariat DPRD |
| 4 | 2 | 2 | 2.1 | 2 | Penyusunan Bahan Komunikasi dan Publikasi | Jumlah publikasi kerjasama daerah yang terlaksana | | | | 1 Dokumen | 1 Dokumen | 12,000,000 | 12,000,000 | 12,000,000 | Kab. Gunungkidul, Wonosari, Wonosari | Dana Transfer Umum- Dana Alokasi Umum | Memperkuat Stabilitas Polhukhankam Dan Transformasi Pelayanan Publik | Reformasi Birokrasi | Pimpinan dan Anggota DPRD, Aparatur, | 1 Dokumen | 0 | Sekretariat DPRD |
| 4 | 2 | 2 | 2.1 | | Fasilitasi Tugas DPRD | Jumlah layanan Fasilitasi Tugas DPRD | layanan | | layanan | 4 layanan | 4 layanan | 5,912,557,750 | 5,130,869,250 | 4,090,885,050 | | | | | | 4 layanan | 5,980,000,000 | |
| 4 | 2 | 2 | 2.1 | 1 | Koordinasi dan Konsultasi Pelaksanaan Tugas DPRD | Jumlah konsultasi/koordinasi/studi banding/kunjungan kerja DPRD dalam daerah/DIY | | | | 72 kali | 4 kali | 4,158,718,750 | 4,204,347,250 | 3,243,548,850 | Kab. Gunungkidul, Wonosari, Wonosari | Dana Transfer Umum- Dana Alokasi Umum | Memperkuat Stabilitas Polhukhankam Dan Transformasi Pelayanan Publik | Reformasi Birokrasi | Pimpinan dan anggota DPRD, Undangan, Sekretariat DPRD | 4 kali | 4,200,000,000 | Sekretariat DPRD |
| | | | | | | Jumlah Koordinasi/konsultasi/studi banding/kunjungan kerja DPRD luar DIY dan Luar Pulau | | | | 8 kali | 8 kali | | | | | | | | | 8 kali | | |
| 4 | 2 | 2 | 2.1 | 4 | Fasilitasi Tugas Pimpinan DPRD | Jumlah konsultasi/koordinasi/kunju ngan kerja/menghadiri undangan dalam daerah | | | | 36 kali | 36 kali | 1,753,839,000 | 926,522,000 | 847,336,200 | Kab. Gunungkidul, Wonosari, Wonosari | Dana Transfer Umum- Dana Alokasi Umum | Memperkuat Stabilitas Polhukhankam Dan Transformasi Pelayanan Publik | Reformasi Birokrasi | Pimpinan dan anggota DPRD, Undangan, Sekretariat DPRD | 36 kali | 1,780,000,000 | Sekretariat DPRD |
| | | | | | | Jumlah Koordinasi/konsultasi/studi banding/kunjungan kerja DPRD luar DIY dan Luar Daerah | | | | 14 kali | 14 kali | | | | | | | | | 14 kali | | |
| 1 | | | | | URUSAN PEMERINTAHAN WAJIB YANG BERKAITAN DENGAN PELAYANAN DASAR | | | | | | | | | | | | | | | | | |
| 1 | 3 | | | | URUSAN PEMERINTAHAN BIDANG PEKERJAAN UMUM DAN PENATAAN RUANG | | | | | | | 500,000,000 | 400,000,000 | 400,000,000 | | | | | | | 250,000,000 | |
| 1 | 3 | 13 | | | PROGRAM PENYELENGGARAAN KEISTIMEWAAN YOGYAKARTA URUSAN TATA RUANG | Persentase Penyelenggaraan Keistimewaan Yogyakarta Urusan Tata Ruang terlaksana dengan baik | persen | | persen | 100 persen | 100 persen | 500,000,000 | 400,000,000 | 400,000,000 | | | | | | 100 persen | 250,000,000 | |
| 1 | 3 | 13 | | 2 | Pemanfaatan Ruang Satuan Ruang Strategis Kasultanan dan Kadipaten | Jumlah dokumen kajian Pemanfaatan Ruang Satuan Ruang Strategis Kasultanan dan Kadipaten yang tersusun | dokumen | | dokumen | 2 dokumen | 2 dokumen | 500,000,000 | 400,000,000 | 400,000,000 | | | | | | 2 dokumen | 250,000,000 | |

| Kode | | | | | Urusan/ Bidang Urusan/ Program/ Kegiatan/ Sub Kegiatan | Indikator Program/ Kegiatan/ Sub Kegiatan | Target Akhir Periode RPJMD | Realisasi Capaian RKPD Tahun 2020 | Prakiraan Capaian Target RKPD Tahun 2021 | Capaian Kinerja dan Kerangka Pendanaan | | | | | | | Kelompok Sasaran | Prakiraan Maju Rencana Tahun 2023 | | Perangkat Daerah Penanggung Jawab | | | |
|------|---|----|-----|---|--|--|-------------------------------------|--|--|--|------------|----------------|-------------|---------------------|--|--------------------------|---|-----------------------------------|--------------------|--|-------------|---|--|
| | | | | | | | | | | Target 2022 | | Pagu Indikatif | | | Lokasi | Sumber Dana | | Prioritas | | | Target | Pagu Indikatif | |
| | | | | | | | | | | Semula | Menjadi | RKPD 2022 | APBD 2022 | RKPD 2022 Perubahan | | | | Nasional | Daerah | | | | |
| 1 | 3 | 13 | 2 | 3 | Pemanfaatan Ruang Satuan Ruang Strategis Karst Gunung Sewu | Penyusunan Masterplan dan Kajian Ekonomi Pengembangan Kawasan Wisata Minat Khusus Karst di Kapanewon Rongkop | | | | 1 dokumen | 1 dokumen | 500,000,000 | 400,000,000 | 400,000,000 | Kab. Gunungkidul, Rongkop, Semua Kelurahan | Dana Keistimewaan DIY | Mengembangkan Wilayah Untuk Mengurangi Kesenjangan Dan Menjamin Pemerataan | Reformasi Birokrasi | OPD, Masyarakat | 1 dokumen | 250,000,000 | Badan Perencanaan Pembangunan Daerah | |
| | | | | | | Penyusunan Masterplan dan Kajian Ekonomi Pengembangan Kawasan Wisata Minat Khusus Karst di Kapanewon Tanjungsari | | | | 1 dokumen | 1 dokumen | | | | Kab. Gunungkidul, Tanjungsari, Semua Kelurahan | | | | | 1 dokumen | | | |
| 4 | | | | | UNSUR PENDUKUNG URUSAN PEMERINTAHAN | | | | | | | | | | | | | | | | | | |
| 4 | 1 | | | | SEKRETARIAT DAERAH | | | | | | | 125,731,100 | 125,731,100 | 215,633,100 | | | | | | | 129,815,000 | | |
| 4 | 1 | 4 | | | PROGRAM PENYELENGGARAAN KEISTIMEWAAN YOGYAKARTA URUSAN KELEMBAGAAN DAN KETATALAKSANAAN | Persentase kesesuaian program keistimewaan | persen | | persen | 100 persen | 100 persen | 125,731,100 | 125,731,100 | 215,633,100 | | | | | | | 100 persen | 129,815,000 | |
| 4 | 1 | 4 | 2.1 | | Perencanaan dan Pengendalian Pelaksanaan Kegiatan Keistimewaan | Jumlah dokumen perencanaan dan pengendalian kegiatan keistimewaan yang tersusun | dokumen | | dokumen | 10 dokumen | 10 dokumen | 125,731,100 | 125,731,100 | 215,633,100 | | | | | | | 10 dokumen | 129,815,000 | |
| 4 | 1 | 4 | 2.1 | 1 | Penyusunan Rencana Program dan Kegiatan Keistimewaan | Rencana Program dan Kegiatan Keistimewaan Tahun 2022 | | | | 1 dokumen | 1 dokumen | 39,851,100 | 39,851,100 | 20,003,100 | Kab. Gunungkidul, Semua Kecamatan, Semua Kelurahan | Dana Keistimewaan DIY | Memperkuat Stabilitas Polhukhankam Dan Transformasi Pelayanan Publik | Reformasi Birokrasi | OPD | 1 dokumen | 43,935,000 | Badan Perencanaan Pembangunan Daerah | |
| | | | | | | Rencana Program dan Kegiatan Keistimewaan Tahun 2023 | | | | 1 dokumen | 1 dokumen | | | | | | | | | | 1 dokumen | | |
| | | | | | | Rencana Program dan Kegiatan Keistimewaan Tahun 2024 | | | | 1 dokumen | 1 dokumen | | | | | | | | | | 1 dokumen | | |
| 4 | 1 | 4 | 2.1 | 2 | Monitoring dan Evaluasi Pelaksanaan Dana Keistimewaan se-DIY | Laporan Monitoring dan Evaluasi Dana Keistimewaan akhir tahun | | | | 1 laporan | 1 laporan | 85,880,000 | 85,880,000 | 195,630,000 | Kab. Gunungkidul, Semua Kecamatan, Semua Kelurahan | Dana Keistimewaan DIY | Memperkuat Stabilitas Polhukhankam Dan Transformasi Pelayanan Publik | Reformasi Birokrasi | OPD | 1 laporan | 85,880,000 | Badan Perencanaan Pembangunan Daerah | |
| | | | | | | Laporan Monitoring dan Evaluasi Dana Keistimewaan per tahapan | | | | 2 laporan | 2 laporan | | | | | | | | | | 2 laporan | | |
| | | | | | | Laporan Monitoring dan Evaluasi Dana Keistimewaan per triwulan | | | | 4 laporan | 4 laporan | | | | | | | | | | 4 laporan | | |
| 5 | | | | | UNSUR PENUNJANG URUSAN PEMERINTAHAN | | | | | | | | | | | | | | | | | | |

| Kode | | | | | Urusan/ Bidang Urusan/ Program/ Kegiatan/ Sub Kegiatan | Indikator Program/ Kegiatan/ Sub Kegiatan | Target Akhir Periode RPJMD | Realisasi Capaian RKPD Tahun 2020 | Prakiraan Capaian Target RKPD Tahun 2021 | Capaian Kinerja dan Kerangka Pendanaan | | | | | | Kelompok Sasaran | Prakiraan Maju Rencana Tahun 2023 | | Perangkat Daerah Penanggung Jawab | | | |
|------|---|---|---|---|---|---|-------------------------------------|--|--|--|---------------|----------------|---------------|---------------------|--|--|--|------------------------|--|-----------|------------|---|
| | | | | | | | | | | Target 2022 | | Pagu Indikatif | | | Lokasi | | Sumber Dana | Prioritas | | | | |
| | | | | | | | | | | Semula | Menjadi | RKPD 2022 | APBD 2022 | RKPD 2022 Perubahan | | | | Nasional | | Daerah | Target | Pagu Indikatif |
| 5 | 1 | | | | PERENCANAAN | | | | | | 7,859,085,967 | 7,984,276,924 | 8,860,088,430 | | | | | 8,397,203,284 | | | | |
| 5 | 1 | 1 | | | PROGRAM PENUNJANG URUSAN PEMERINTAHAN DAERAH KABUPATEN/KOTA | Persentase Pemenuhan Penunjang Urusan Pemerintah Daerah terlaksana dengan baik | Persen | | Persen | | 100 Persen | 6,379,600,967 | 6,335,024,424 | 6,802,823,430 | | | | 100 Persen | 6,480,867,284 | | | |
| 5 | 1 | 1 | 2 | | Perencanaan, Penganggaran, dan Evaluasi Kinerja Perangkat Daerah | Jumlah dokumen perencanaan, penganggaran dan evaluasi Bappeda yang tersusun | jenis | | jenis | 12 jenis | 12 jenis | 34,400,000 | 34,399,500 | 35,712,000 | | | | 12 jenis | 35,320,000 | | | |
| 5 | 1 | 1 | 2 | 1 | Penyusunan Dokumen Perencanaan Perangkat Daerah | Jumlah Dokumen Perubahan Renja | | | | 1 dokumen | 1 dokumen | 28,500,000 | 28,500,000 | 29,812,500 | Kab. Gunungkidul, Semua Kecamatan, Semua Kelurahan | Dana Transfer Umum- Dana Alokasi Umum | Memperkuat Stabilitas Polhukhankam Dan Transformasi Pelayanan Publik | Reformasi Birokrasi | ASN Bappeda | 1 dokumen | 29,000,000 | Badan Perencanaan Pembangunan Daerah |
| | | | | | | Jumlah Dokumen Profil PD | | | | 1 dokumen | 1 dokumen | | | | | | | | 1 dokumen | | | |
| | | | | | | Jumlah Dokumen Renja | | | | 1 dokumen | 1 dokumen | | | | | | | | 1 dokumen | | | |
| | | | | | | Jumlah Pelaksanaan Forum PD | | | | 1 kali | 1 kali | | | | | | | | 1 kali | | | |
| 5 | 1 | 1 | 2 | 2 | Koordinasi dan Penyusunan Dokumen RKA-SKPD | Jumlah Dokumen RKA | | | | 1 dokumen | 1 dokumen | 250,000 | 249,900 | 249,900 | Kab. Gunungkidul, Semua Kecamatan, Semua Kelurahan | Dana Transfer Umum- Dana Alokasi Umum | Memperkuat Stabilitas Polhukhankam Dan Transformasi Pelayanan Publik | Reformasi Birokrasi | ASN Bappeda | 1 dokumen | 300,000 | Badan Perencanaan Pembangunan Daerah |
| 5 | 1 | 1 | 2 | 3 | Koordinasi dan Penyusunan Dokumen Perubahan RKA-SKPD | Jumlah Dokumen RKA Perubahan | | | | 1 dokumen | 1 dokumen | 300,000 | 300,000 | 300,000 | Kab. Gunungkidul, Semua Kecamatan, Semua Kelurahan | Dana Transfer Umum- Dana Alokasi Umum | Memperkuat Stabilitas Polhukhankam Dan Transformasi Pelayanan Publik | Reformasi Birokrasi | ASN Bappeda | 1 dokumen | 320,000 | Badan Perencanaan Pembangunan Daerah |
| 5 | 1 | 1 | 2 | 4 | Koordinasi dan Penyusunan DPA-SKPD | Jumlah Dokumen DPA | | | | 1 dokumen | 1 dokumen | 800,000 | 799,800 | 799,800 | Kab. Gunungkidul, Semua Kecamatan, Semua Kelurahan | Dana Transfer Umum- Dana Alokasi Umum | Memperkuat Stabilitas Polhukhankam Dan Transformasi Pelayanan Publik | Reformasi Birokrasi | ASN Bappeda | 1 dokumen | 900,000 | Badan Perencanaan Pembangunan Daerah |
| | | | | | | Jumlah Dokumen Perjanjian Kinerja | | | | 1 dokumen | 1 dokumen | | | | | | | | 1 dokumen | | | |
| | | | | | | Jumlah Dokumen ROPK | | | | 1 dokumen | 0 dokumen | | | | | | | | 0 dokumen | | | |
| 5 | 1 | 1 | 2 | 5 | Koordinasi dan Penyusunan Perubahan DPA-SKPD | Jumlah Dokumen DPA Perubahan | | | | 1 dokumen | 1 dokumen | 550,000 | 549,900 | 549,900 | Kab. Gunungkidul, Semua Kecamatan, Semua Kelurahan | Dana Transfer Umum- Dana Alokasi Umum | Memperkuat Stabilitas Polhukhankam Dan Transformasi Pelayanan Publik | Reformasi Birokrasi | ASN Bappeda | 1 dokumen | 600,000 | Badan Perencanaan Pembangunan Daerah |
| | | | | | | Jumlah Dokumen Perubahan Perjanjian Kinerja | | | | 1 dokumen | 1 dokumen | | | | | | | | 1 dokumen | | | |
| 5 | 1 | 1 | 2 | 7 | Evaluasi Kinerja Perangkat Daerah | Jumlah Dokumen LKJIP | | | | 1 dokumen | 1 dokumen | 4,000,000 | 3,999,900 | 3,999,900 | Kab. Gunungkidul, Semua Kecamatan, Semua Kelurahan | Dana Transfer Umum- Dana Alokasi Umum | Memperkuat Stabilitas Polhukhankam Dan Transformasi Pelayanan Publik | Reformasi Birokrasi | ASN Bappeda | 1 dokumen | 4,200,000 | Badan Perencanaan Pembangunan Daerah |

| Kode | | | | | Urusan/ Bidang Urusan/ Program/ Kegiatan/ Sub Kegiatan | Indikator Program/ Kegiatan/ Sub Kegiatan | Target Akhir Periode RPJMD | Realisasi Capaian RKPD Tahun 2020 | Prakiraan Capaian Target RKPD Tahun 2021 | Capaian Kinerja dan Kerangka Pendanaan | | | | | | Kelompok Sasaran | Prakiraan Maju Rencana Tahun 2023 | | Perangkat Daerah Penanggung Jawab | | | |
|------|---|---|-----|---|---|--|----------------------------|-----------------------------------|--|--|------------|----------------|---------------|---------------------|--|--------------------------------------|--|---------------------|-----------------------------------|------------|---------------|--------------------------------------|
| | | | | | | | | | | Target 2022 | | Pagu Indikatif | | | Lokasi | | Sumber Dana | Prioritas | | | | |
| | | | | | | | | | | Semula | Menjadi | RKPD 2022 | APBD 2022 | RKPD 2022 Perubahan | | | | Nasional | | Daerah | Target | Pagu Indikatif |
| | | | | | | Jumlah Laporan Evaluasi Kinerja Perangkat Daerah (Laporan e Monev) | | | | 4 laporan | 4 laporan | | | | | | 4 laporan | | | | | |
| | | | | | | Jumlah Laporan TEPPRA | | | | 12 laporan | 12 laporan | | | | | | 12 laporan | | | | | |
| 5 | 1 | 1 | 2 | | Administrasi Keuangan Perangkat Daerah | Jumlah laporan keuangan tersusun | dokumen | | dokumen | 14 dokumen | 14 dokumen | 5,422,925,967 | 5,422,925,467 | 5,620,195,473 | | | 14 dokumen | 5,532,597,284 | | | | |
| 5 | 1 | 1 | 2 | 1 | Penyediaan Gaji dan Tunjangan ASN | Jumlah Bulan Terfasilitasi Gaji dan Tunjangan ASN | | | | 14 bulan | 14 bulan | 5,393,225,967 | 5,393,225,967 | 5,588,598,473 | Kab. Gunungkidul, Semua Kecamatan, Semua Kelurahan | Dana Transfer Umum-Dana Alokasi Umum | Memperkuat Stabilitas Polhukhankam Dan Transformasi Pelayanan Publik | Reformasi Birokrasi | Bappeda | 14 bulan | 5,501,097,284 | Badan Perencanaan Pembangunan Daerah |
| 5 | 1 | 1 | 2 | 5 | Koordinasi dan Penyusunan Laporan Keuangan Akhir Tahun SKPD | Jumlah Dokumen Laporan Keuangan Akhir Tahun | | | | 1 dokumen | 1 dokumen | 1,700,000 | 1,699,900 | 1,699,900 | Kab. Gunungkidul, Semua Kecamatan, Semua Kelurahan | Dana Transfer Umum-Dana Alokasi Umum | Memperkuat Stabilitas Polhukhankam Dan Transformasi Pelayanan Publik | Reformasi Birokrasi | Bappeda | 1 dokumen | 2,500,000 | Badan Perencanaan Pembangunan Daerah |
| 5 | 1 | 1 | 2 | 7 | Koordinasi dan Penyusunan Laporan Keuangan Bulanan/Triwulanan/Semesteran SKPD | Jumlah Dokumen Laporan Keuangan Bulanan/SPJ | | | | 12 dokumen | 12 dokumen | 28,000,000 | 27,999,600 | 29,897,100 | Kab. Gunungkidul, Semua Kecamatan, Semua Kelurahan | Dana Transfer Umum-Dana Alokasi Umum | Memperkuat Stabilitas Polhukhankam Dan Transformasi Pelayanan Publik | Reformasi Birokrasi | Bappeda | 12 dokumen | 29,000,000 | Badan Perencanaan Pembangunan Daerah |
| | | | | | | Jumlah Dokumen Laporan Keuangan Semesteran | | | | 1 dokumen | 1 dokumen | | | | | | | | | 1 dokumen | | |
| 5 | 1 | 1 | 2.1 | | Administrasi Kepegawaian Perangkat Daerah | Jumlah ASN yang terfasilitasi | ASN | | ASN | 52 ASN | 52 ASN | 26,000,000 | 25,999,800 | 17,999,800 | | | | | | 52 ASN | 56,500,000 | |
| 5 | 1 | 1 | 2.1 | 3 | Pendataan dan Pengolahan Administrasi Kepegawaian | Jumlah ASN yang Tertangani | | | | 53 ASN | 50 ASN | 10,000,000 | 9,999,800 | 9,999,800 | Kab. Gunungkidul, Semua Kecamatan, Semua Kelurahan | Dana Transfer Umum-Dana Alokasi Umum | Memperkuat Stabilitas Polhukhankam Dan Transformasi Pelayanan Publik | Reformasi Birokrasi | ASN Bappeda | 50 ASN | 6,500,000 | Badan Perencanaan Pembangunan Daerah |
| 5 | 1 | 1 | 2.1 | 9 | Pendidikan dan Pelatihan Pegawai Berdasarkan Tugas dan Fungsi | Jumlah ASN yang dikirim mengikuti Diklat | | | | 4 orang | 2 orang | 16,000,000 | 16,000,000 | 8,000,000 | Semua Kab/Kota, Semua Kecamatan, Semua Kelurahan | Dana Transfer Umum-Dana Alokasi Umum | Memperkuat Stabilitas Polhukhankam Dan Transformasi Pelayanan Publik | Reformasi Birokrasi | ASN Bappeda | 2 orang | 50,000,000 | Badan Perencanaan Pembangunan Daerah |
| 5 | 1 | 1 | 2.1 | | Administrasi Umum Perangkat Daerah | Jumlah layanan administrasi umum yang tersedia | layanan | | layanan | 7 layanan | 7 layanan | 332,800,000 | 293,799,400 | 444,113,400 | | | | | | 7 layanan | 382,250,000 | |
| 5 | 1 | 1 | 2.1 | 1 | Penyediaan Komponen Instalasi Listrik/Penerangan Bangunan Kantor | Jumlah komponen listrik tersedia | | | | 18 jenis | 18 jenis | 6,500,000 | 6,500,000 | 6,500,000 | Kab. Gunungkidul, Semua Kecamatan, Semua Kelurahan | Dana Transfer Umum-Dana Alokasi Umum | Memperkuat Stabilitas Polhukhankam Dan Transformasi Pelayanan Publik | Reformasi Birokrasi | Bappeda | 18 jenis | 8,000,000 | Badan Perencanaan Pembangunan Daerah |
| 5 | 1 | 1 | 2.1 | 2 | Penyediaan Peralatan dan Perlengkapan Kantor | Jumlah Alat Tulis Kantor | | | | 50 unit | 50 jenis | 191,600,000 | 192,147,000 | 207,147,000 | Semua Kab/Kota, Semua Kecamatan, Semua Kelurahan | Dana Transfer Umum-Dana Alokasi Umum | Memperkuat Stabilitas Polhukhankam Dan Transformasi Pelayanan Publik | Reformasi Birokrasi | Bappeda | 50 jenis | 161,250,000 | Badan Perencanaan Pembangunan Daerah |
| | | | | | | Jumlah Pengadaan Komputer/ PC | | | | 6 unit | 6 unit | | | | | | | | | 6 unit | | |

| Kode | | | | | Urusan/ Bidang Urusan/ Program/ Kegiatan/ Sub Kegiatan | Indikator Program/ Kegiatan/ Sub Kegiatan | Target Akhir Periode RPJMD | Realisasi Capaian RKPD Tahun 2020 | Prakiraan Capaian Target RKPD Tahun 2021 | Capaian Kinerja dan Kerangka Pendanaan | | | | | | | | Kelompok Sasaran | Prakiraan Maju Rencana Tahun 2023 | | Perangkat Daerah Penanggung Jawab | |
|------|---|---|-----|---|--|--|-------------------------------------|--|--|--|--------------|----------------|------------|---------------------|--|---------------------------------------|--|---------------------|-----------------------------------|--------------|--|--------------------------------------|
| | | | | | | | | | | Target 2022 | | Pagu Indikatif | | | Lokasi | Sumber Dana | Prioritas | | | | | |
| | | | | | | | | | | Semula | Menjadi | RKPD 2022 | APBD 2022 | RKPD 2022 Perubahan | | | Nasional | | Daerah | Target | | Pagu Indikatif |
| | | | | | | Jumlah Pengadaan Notebook/ Laptop | | | | 6 unit | 7 unit | | | | | | | | | 7 unit | | |
| | | | | | | Jumlah Pengadaan Printer | | | | 6 unit | 6 unit | | | | | | | | | 6 unit | | |
| | | | | | | Jumlah Pengadaan UPS/ Stabilizer | | | | 6 unit | 6 unit | | | | | | | | | 6 unit | | |
| 5 | 1 | 1 | 2.1 | 3 | Penyediaan Peralatan Rumah Tangga | Jumlah Bahan dan Peralatan Kebersihan Kantor | | | | 11 jenis | 11 jenis | 3,600,000 | 3,600,000 | 3,600,000 | Kab. Gunungkidul, Semua Kecamatan, Semua Kelurahan | Dana Transfer Umum- Dana Alokasi Umum | Memperkuat Stabilitas Polhukhankam Dan Transformasi Pelayanan Publik | Reformasi Birokrasi | Bappeda | 11 jenis | 4,000,000 | Badan Perencanaan Pembangunan Daerah |
| 5 | 1 | 1 | 2.1 | 5 | Penyediaan Barang Cetakan dan Penggandaan | Jumlah Barang Cetakan | | | | 4 jenis | 4 jenis | 10,000,000 | 10,000,000 | 10,000,000 | Kab. Gunungkidul, Semua Kecamatan, Semua Kelurahan | Dana Transfer Umum- Dana Alokasi Umum | Memperkuat Stabilitas Polhukhankam Dan Transformasi Pelayanan Publik | Reformasi Birokrasi | Bappeda | 4 jenis | 11,000,000 | Badan Perencanaan Pembangunan Daerah |
| | | | | | | Jumlah Fotocopy | | | | 28000 lembar | 28000 lembar | | | | | | | | | 28000 lembar | | |
| | | | | | | Jumlah Penjilidan | | | | 90 buah | 90 buah | | | | | | | | | 90 buah | | |
| 5 | 1 | 1 | 2.1 | 6 | Penyediaan Bahan Bacaan dan Peraturan Perundang-undangan | Jumlah Tagihan Surat Kabar dibayar (2 rekening X 12 bulan) | | | | 24 bulan | 24 bulan | 3,000,000 | 3,000,000 | 3,000,000 | Kab. Gunungkidul, Semua Kecamatan, Semua Kelurahan | Dana Transfer Umum- Dana Alokasi Umum | Memperkuat Stabilitas Polhukhankam Dan Transformasi Pelayanan Publik | Reformasi Birokrasi | Bappeda | 24 bulan | 3,000,000 | Badan Perencanaan Pembangunan Daerah |
| 5 | 1 | 1 | 2.1 | 8 | Fasilitasi Kunjungan Tamu | Jumlah Makanan dan Minuman Tersedia Untuk Tamu | | | | 100 orang | 100 orang | 5,000,000 | 5,000,000 | 5,000,000 | Kab. Gunungkidul, Semua Kecamatan, Semua Kelurahan | Dana Transfer Umum- Dana Alokasi Umum | Memperkuat Stabilitas Polhukhankam Dan Transformasi Pelayanan Publik | Reformasi Birokrasi | Bappeda | 100 orang | 9,000,000 | Badan Perencanaan Pembangunan Daerah |
| | | | | | | Jumlah Snack dan Minuman Tersedia Untuk Tamu | | | | 250 orang | 250 orang | | | | | | | | | 250 orang | | |
| 5 | 1 | 1 | 2.1 | 9 | Penyelenggaraan Rapat Koordinasi dan Konsultasi SKPD | Frekuensi Konsultasi dan Koordinasi dalam DIY | | | | 80 OH | 80 OH | 113,100,000 | 73,552,400 | 208,866,400 | | Dana Transfer Umum- Dana Alokasi Umum | Memperkuat Stabilitas Polhukhankam Dan Transformasi Pelayanan Publik | Reformasi Birokrasi | Bappeda | 80 OH | 186,000,000 | Badan Perencanaan Pembangunan Daerah |
| | | | | | | Frekuensi Konsultasi dan Koordinasi ke Luar Daerah | | | | 11 OH | 25 OH | | | | | | | | | 25 OH | | |
| | | | | | | Jumlah Makanan dan Minuman Tersedia Untuk Rapat | | | | 150 orang | 150 orang | | | | | | | | | 150 orang | | |
| | | | | | | Jumlah Snack dan Minuman Tersedia Untuk Rapat | | | | 250 orang | 250 orang | | | | | | | | | 250 orang | | |
| 5 | 1 | 1 | 2.1 | | Pengadaan Barang Milik Daerah Penunjang Urusan Pemerintah Daerah | Jumlah layanan pengadaan barang milik daerah yang tersedia | layanan | | layanan | 4 layanan | 4 layanan | 75,700,000 | 75,553,000 | 116,553,000 | | | | | | 4 layanan | 38,750,000 | |
| 5 | 1 | 1 | 2.1 | 5 | Pengadaan Mebel | Jumlah Pengadaan Gorden | | | | | 1 paket | 6,400,000 | 6,394,000 | 27,394,000 | Semua Kab/Kota, Semua Kecamatan, Semua Kelurahan | Dana Transfer Umum- Dana Alokasi Umum | Memperkuat Stabilitas Polhukhankam Dan Transformasi Pelayanan Publik | Reformasi Birokrasi | Bappeda | 1 paket | 0 | Badan Perencanaan Pembangunan Daerah |
| | | | | | | Jumlah Pengadaan Kursi Rapat | | | | 6 unit | 6 unit | | | | | | | | | 6 unit | | |

| Kode | | | | | | Urusan/ Bidang Urusan/ Program/ Kegiatan/ Sub Kegiatan | Indikator Program/ Kegiatan/ Sub Kegiatan | Target Akhir Periode RPJMD | Realisasi Capaian RKPD Tahun 2020 | Prakiraan Capaian Target RKPD Tahun 2021 | Capaian Kinerja dan Kerangka Pendanaan | | | | | | | | Kelompok Sasaran | Prakiraan Maju Rencana Tahun 2023 | | Perangkat Daerah Penanggung Jawab | | |
|------|---|---|-----|----|---|--|--|-------------------------------------|--|--|--|-----------|----------------|-------------|---------------------|--|--|--|------------------------|-----------------------------------|----------------|--|---|--|
| | | | | | | | | | | | Target 2022 | | Pagu Indikatif | | | Lokasi | Sumber Dana | Prioritas | | Target | Pagu Indikatif | | | |
| | | | | | | | | | | | Semula | Menjadi | RKPD 2022 | APBD 2022 | RKPD 2022 Perubahan | | | Nasional | | | | | Daerah | |
| | | | | | | | Jumlah Pengadaan Meja Rapat | | | | 5 unit | 5 unit | | | | | | | | | 5 unit | | | |
| 5 | 1 | 1 | 2.1 | 6 | Pengadaan Peralatan dan Mesin Lainnya | Jumlah Pengadaan GPS | | | | | 1 unit | 1 unit | 57,300,000 | 57,159,000 | 77,159,000 | Semua Kab/Kota, Semua Kecamatan, Semua Kelurahan | Dana Transfer Umum- Dana Alokasi Umum | Memperkuat Stabilitas Polhukhankam Dan Transformasi Pelayanan Publik | Reformasi Birokrasi | Bappeda | 1 unit | 14,750,000 | Badan Perencanaan Pembangunan Daerah | |
| | | | | | | Jumlah Pengadaan LCD Proyektor | | | | | 2 unit | 2 unit | | | | | | | | | 2 unit | | | |
| | | | | | | Jumlah Pengadaan Lemari Arsip | | | | | 1 unit | 1 unit | | | | | | | | | 1 unit | | | |
| | | | | | | Jumlah Pengadaan Meteran | | | | | 2 unit | 2 unit | | | | | | | | | 2 unit | | | |
| | | | | | | Jumlah Pengadaan Sound System Ruang Rapat | | | | | 1 unit | 1 unit | | | | | | | | | 1 unit | | | |
| | | | | | | Jumlah Pengadaan TV Monitor | | | | | | 1 unit | | | | | | | | | 1 unit | | | |
| | | | | | | Jumlah Pengadaan TV Monitor Pimpinan Rapat | | | | | 1 unit | 1 unit | | | | | | | | | 1 unit | | | |
| | | | | | | Jumlah Pengadaan TV Monitor Ruang Rapat | | | | | 1 unit | 1 unit | | | | | | | | | 1 unit | | | |
| | | | | | | Jumlah Pengadaan Wireless Sound Ruang Rapat | | | | | 1 unit | 1 unit | | | | | | | | | 1 unit | | | |
| 5 | 1 | 1 | 2.1 | 10 | Pengadaan Sarana dan Prasarana Gedung Kantor atau Bangunan Lainnya | Jumlah Pengadaan AC | | | | | 2 unit | 2 unit | 12,000,000 | 12,000,000 | 12,000,000 | Semua Kab/Kota, Semua Kecamatan, Semua Kelurahan | Dana Transfer Umum- Dana Alokasi Umum | Memperkuat Stabilitas Polhukhankam Dan Transformasi Pelayanan Publik | Reformasi Birokrasi | Bappeda | 2 unit | 24,000,000 | Badan Perencanaan Pembangunan Daerah | |
| 5 | 1 | 1 | 2.1 | | Penyediaan Jasa Penunjang Urusan Pemerintahan Daerah | Jumlah layanan jasa penunjang yang tersedia | layanan | | | layanan | 3 layanan | 3 layanan | 200,620,000 | 200,620,000 | 200,620,000 | | | | | | 3 layanan | 206,750,000 | | |
| 5 | 1 | 1 | 2.1 | 1 | Penyediaan Jasa Surat Menyurat | Jumlah Surat/Dokumen yang dikirim | | | | | 60 buah | 60 buah | 1,500,000 | 1,500,000 | 1,500,000 | Kab. Gunungkidul, Semua Kecamatan, Semua Kelurahan | Dana Transfer Umum- Dana Alokasi Umum | Memperkuat Stabilitas Polhukhankam Dan Transformasi Pelayanan Publik | Reformasi Birokrasi | Bappeda | 60 buah | 1,750,000 | Badan Perencanaan Pembangunan Daerah | |
| 5 | 1 | 1 | 2.1 | 2 | Penyediaan Jasa Komunikasi, Sumber Daya Air dan Listrik | Jumlah Tagihan Air dibayar (1 rekening X 12 bulan) | | | | | 12 bulan | 12 bulan | 116,880,000 | 116,880,000 | 116,880,000 | Kab. Gunungkidul, Semua Kecamatan, Semua Kelurahan | Dana Transfer Umum- Dana Alokasi Umum | Memperkuat Stabilitas Polhukhankam Dan Transformasi Pelayanan Publik | Reformasi Birokrasi | Bappeda | 12 bulan | 120,000,000 | Badan Perencanaan Pembangunan Daerah | |
| | | | | | | Jumlah Tagihan Listrik dibayar (3 rekening X 12 bulan) | | | | | 36 bulan | 36 bulan | | | | | | | | | 36 bulan | | | |
| | | | | | | Jumlah Tagihan Telefon dibayar (2 rekening X 12 bulan) | | | | | 24 bulan | 24 bulan | | | | | | | | | 24 bulan | | | |
| 5 | 1 | 1 | 2.1 | 4 | Penyediaan Jasa Pelayanan Umum Kantor | Jasa Kebersihan Kantor Dibayar | | | | | 3 termin | 3 termin | 82,240,000 | 82,240,000 | 82,240,000 | Kab. Gunungkidul, Semua Kecamatan, Semua Kelurahan | Dana Transfer Umum- Dana Alokasi Umum | Memperkuat Stabilitas Polhukhankam Dan Transformasi Pelayanan Publik | Reformasi Birokrasi | Bappeda | 3 termin | 85,000,000 | Badan Perencanaan Pembangunan Daerah | |
| | | | | | | Jumlah tagihan sampah dibayar | | | | | 12 bulan | 12 bulan | | | | | | | | | 12 bulan | | | |

| Kode | | | | | Urusan/ Bidang Urusan/ Program/ Kegiatan/ Sub Kegiatan | Indikator Program/ Kegiatan/ Sub Kegiatan | Target Akhir Periode RPJMD | Realisasi Capaian RKPD Tahun 2020 | Prakiraan Capaian Target RKPD Tahun 2021 | Capaian Kinerja dan Kerangka Pendanaan | | | | | | | | Kelompok Sasaran | Prakiraan Maju Rencana Tahun 2023 | | Perangkat Daerah Penanggung Jawab | |
|------|---|---|-----|----|--|--|-------------------------------------|--|--|--|------------|----------------|-------------|---------------------|--|--------------------------------------|--|---------------------|-----------------------------------|----------------|--|--------------------------------------|
| | | | | | | | | | | Target 2022 | | Pagu Indikatif | | | Lokasi | Sumber Dana | Prioritas | | Target | Pagu Indikatif | | |
| | | | | | | | | | | Semula | Menjadi | RKPD 2022 | APBD 2022 | RKPD 2022 Perubahan | | | Nasional | | | | | Daerah |
| 5 | 1 | 1 | 2.1 | | Pemeliharaan Barang Milik Daerah Penunjang Urusan Pemerintahan Daerah | Jumlah layanan pemeliharaan barang milik daerah yang tersedia | layanan | | layanan | 5 layanan | 5 layanan | 285,655,000 | 280,227,257 | 366,129,757 | | | | | | 5 layanan | 227,000,000 | |
| 5 | 1 | 1 | 2.1 | 2 | Penyediaan Jasa Pemeliharaan, Biaya Pemeliharaan, Pajak, dan Perizinan Kendaraan Dinas Operasional atau Lapangan | Jumlah Mobil Dinas yang Dipelihara | | | | 7 unit | 7 unit | 101,000,000 | 95,600,000 | 118,600,000 | Semua Kab/Kota, Semua Kecamatan, Semua Kelurahan | Dana Transfer Umum-Dana Alokasi Umum | Memperkuat Stabilitas Polhukhankam Dan Transformasi Pelayanan Publik | Reformasi Birokrasi | Bappeda | 7 unit | 110,000,000 | Badan Perencanaan Pembangunan Daerah |
| | | | | | | Jumlah Mobil Dinas yang Terbayar Pajaknya | | | | 7 unit | 7 unit | | | | | | | | | 7 unit | | |
| | | | | | | Jumlah Motor Dinas yang Dipelihara | | | | 18 unit | 18 unit | | | | | | | | | 18 unit | | |
| | | | | | | Jumlah Motor Dinas yang Terbayar Pajaknya | | | | 18 unit | 18 unit | | | | | | | | | 18 unit | | |
| 5 | 1 | 1 | 2.1 | 5 | Pemeliharaan Mebel | Jumlah Mebelair Terpelihara | | | | 20 unit | 20 unit | 3,500,000 | 3,500,000 | 3,500,000 | Kab. Gunungkidul, Semua Kecamatan, Semua Kelurahan | Dana Transfer Umum-Dana Alokasi Umum | Memperkuat Stabilitas Polhukhankam Dan Transformasi Pelayanan Publik | Reformasi Birokrasi | Bappeda | 20 unit | 5,000,000 | Badan Perencanaan Pembangunan Daerah |
| 5 | 1 | 1 | 2.1 | 6 | Pemeliharaan Peralatan dan Mesin Lainnya | Jumlah Genset Terfasilitasi Pemeliharaannya | | | | 1 unit | 1 unit | 10,500,000 | 10,500,000 | 10,500,000 | Kab. Gunungkidul, Semua Kecamatan, Semua Kelurahan | Dana Transfer Umum-Dana Alokasi Umum | Memperkuat Stabilitas Polhukhankam Dan Transformasi Pelayanan Publik | Reformasi Birokrasi | Bappeda | 1 unit | 12,000,000 | Badan Perencanaan Pembangunan Daerah |
| | | | | | | Jumlah Komputer/Notebook Terfasilitasi Pemeliharaannya | | | | 12 unit | 12 unit | | | | | | | | | 12 unit | | |
| | | | | | | Jumlah Mesin Ketik Terfasilitasi Pemeliharaannya | | | | 5 unit | 5 unit | | | | | | | | | 5 unit | | |
| | | | | | | Jumlah Printer Terfasilitasi Pemeliharaannya | | | | 7 unit | 7 unit | | | | | | | | | 7 unit | | |
| | | | | | | Jumlah Tabung APAR Terfasilitasi Pemeliharaannya | | | | 2 unit | 2 unit | | | | | | | | | 2 unit | | |
| 5 | 1 | 1 | 2.1 | 9 | Pemeliharaan/Rehabilitasi Gedung Kantor dan Bangunan Lainnya | Jumlah Gedung Kantor yang Terpelihara | | | | 3 unit | 3 unit | 85,765,000 | 85,737,257 | 148,639,757 | Kab. Gunungkidul, Semua Kecamatan, Semua Kelurahan | Dana Transfer Umum-Dana Alokasi Umum | Memperkuat Stabilitas Polhukhankam Dan Transformasi Pelayanan Publik | Reformasi Birokrasi | Bappeda | 3 unit | 85,000,000 | Badan Perencanaan Pembangunan Daerah |
| 5 | 1 | 1 | 2.1 | 10 | Pemeliharaan/Rehabilitasi Sarana dan Prasarana Gedung Kantor atau Bangunan Lainnya | Jumlah AC yang Terpelihara | | | | 15 unit | 15 unit | 84,890,000 | 84,890,000 | 84,890,000 | Kab. Gunungkidul, Semua Kecamatan, Semua Kelurahan | Dana Transfer Umum-Dana Alokasi Umum | Memperkuat Stabilitas Polhukhankam Dan Transformasi Pelayanan Publik | Reformasi Birokrasi | Bappeda | 15 unit | 15,000,000 | Badan Perencanaan Pembangunan Daerah |
| | | | | | | Jumlah Rehab Ruang Rapat/ Bidang | | | | 2 unit | 1 unit | | | | | | | | | 1 unit | | |
| | | | | | | Jumlah tambah daya listrik | | | | 1 rekening | 1 rekening | | | | | | | | | 1 rekening | | |
| 5 | 1 | 1 | 2.1 | | Penataan Organisasi | Jumlah dokumen pelayanan publik dan tata laksana yang tersusun | jenis | | jenis | 3 jenis | 3 jenis | 1,500,000 | 1,500,000 | 1,500,000 | | | | | | 3 jenis | 1,700,000 | |

| Kode | | | | | Urusan/ Bidang Urusan/ Program/ Kegiatan/ Sub Kegiatan | Indikator Program/ Kegiatan/ Sub Kegiatan | Target Akhir Periode RPJMD | Realisasi Capaian RKPD Tahun 2020 | Prakiraan Capaian Target RKPD Tahun 2021 | Capaian Kinerja dan Kerangka Pendanaan | | | | | | | | Kelompok Sasaran | Prakiraan Maju Rencana Tahun 2023 | | Perangkat Daerah Penanggung Jawab | |
|------|---|---|-----|---|---|--|----------------------------|-----------------------------------|--|--|---------------|----------------|-------------|---------------------|--|--------------------------------------|--|---------------------|-----------------------------------|---------------|-----------------------------------|--------------------------------------|
| | | | | | | | | | | Target 2022 | | Pagu Indikatif | | | Lokasi | Sumber Dana | Prioritas | | | | | |
| | | | | | | | | | | Semula | Menjadi | RKPD 2022 | APBD 2022 | RKPD 2022 Perubahan | | | Nasional | | Daerah | Target | | Pagu Indikatif |
| 5 | 1 | 1 | 2.1 | 2 | Fasilitasi Pelayanan Publik dan Tata Laksana | Jumlah Dokumen Evaluasi SOP | | | | 1 dokumen | 1 dokumen | 1,500,000 | 1,500,000 | 1,500,000 | Kab. Gunungkidul, Semua Kecamatan, Semua Kelurahan | Dana Transfer Umum-Dana Alokasi Umum | Memperkuat Stabilitas Polhukhankam Dan Transformasi Pelayanan Publik | Reformasi Birokrasi | Bappeda, Masyarakat | 1 dokumen | 1,700,000 | Badan Perencanaan Pembangunan Daerah |
| | | | | | | Jumlah Dokumen RTP/SPIP | | | | 1 dokumen | 1 dokumen | | | | | | | | | 1 dokumen | | |
| | | | | | | Jumlah Dokumen Survei Kepuasan Masyarakat | | | | 2 dokumen | 2 dokumen | | | | | | | | | 2 dokumen | | |
| 5 | 1 | 2 | | | PROGRAM PERENCANAAN, PENGENDALIAN DAN EVALUASI PEMBANGUNAN DAERAH | Persentase kesesuaian dan capaian program dalam perencanaan, pengendalian dan evaluasi | persen | | persen | 100 persen | 100 persen | 729,335,000 | 923,953,100 | 1,156,965,600 | | | | | | 100 persen | 805,533,000 | |
| 5 | 1 | 2 | 2 | | Penyusunan Perencanaan dan Pendanaan | Jumlah dokumen perencanaan pembangunan daerah yang tersusun | jenis | | jenis | 5 jenis | 5 jenis | 424,065,000 | 640,429,300 | 872,129,300 | | | | | | 5 jenis | 484,320,000 | |
| 5 | 1 | 2 | 2 | 1 | Analisis Kondisi Daerah, Permasalahan, dan Isu Strategis Pembangunan Daerah | Jumlah kesepakatan koordinasi pendataan potensi dan permasalahan daerah | | | | 3 kesepakatan | 3 kesepakatan | 47,700,000 | 59,699,800 | 59,699,800 | Kab. Gunungkidul, Semua Kecamatan, Semua Kelurahan | Dana Transfer Umum-Dana Alokasi Umum | Memperkuat Stabilitas Polhukhankam Dan Transformasi Pelayanan Publik | Reformasi Birokrasi | OPD, masyarakat | 3 kesepakatan | 82,200,000 | Badan Perencanaan Pembangunan Daerah |
| | | | | | | Jumlah pendamping SID yang terlatih | | | | 19 orang | 19 orang | | | | | | | | | 19 orang | | |
| | | | | | | Jumlah pengembangan aplikasi SIDA SAMEKTA dan SIKAB GUMREGAH | | | | 2 aplikasi | 2 aplikasi | | | | | | | | | 2 aplikasi | | |
| | | | | | | Jumlah SDM Kecamatan dan OPD yang paham mengenai SIKAB GUMREGAH | | | | 54 orang | 54 orang | | | | | | | | | 54 orang | | |
| 5 | 1 | 2 | 2 | 2 | Koordinasi Penelaahan Dokumen Perencanaan Pembangunan Daerah dengan Dokumen Kebijakan Lainnya | Jumlah Dokumen Usulan DAK | | | | 1 dokumen | 1 dokumen | 13,700,000 | 13,699,900 | 13,699,900 | Kab. Gunungkidul, Semua Kecamatan, Semua Kelurahan | Dana Transfer Umum-Dana Alokasi Umum | Memperkuat Stabilitas Polhukhankam Dan Transformasi Pelayanan Publik | Reformasi Birokrasi | OPD, masyarakat | 1 dokumen | 18,300,000 | Badan Perencanaan Pembangunan Daerah |
| | | | | | | Jumlah Dokumen Usulan PIWK | | | | 1 dokumen | 1 dokumen | | | | | | | Reformasi Birokrasi | | 1 dokumen | | |
| 5 | 1 | 2 | 2 | 5 | Pelaksanaan Musrenbang Kabupaten/Kota | Jumlah Kesepakatan dalam Musrenbang RKPD | | | | 1 kesepakatan | 1 kesepakatan | 37,655,000 | 37,654,900 | 37,654,900 | Kab. Gunungkidul, Semua Kecamatan, Semua Kelurahan | Dana Transfer Umum-Dana Alokasi Umum | Memperkuat Stabilitas Polhukhankam Dan Transformasi Pelayanan Publik | Reformasi Birokrasi | OPD, masyarakat | 1 kesepakatan | 38,120,000 | Badan Perencanaan Pembangunan Daerah |
| 5 | 1 | 2 | 2 | 6 | Penyiapan Bahan Koordinasi Musrenbang Kecamatan | Jumlah Kompilasi Dokumen DURP Tahun 2023 Hasil Musrenbang Kecamatan | | | | 1 dokumen | 1 dokumen | 14,550,000 | 26,549,600 | 26,549,600 | Kab. Gunungkidul, Semua Kecamatan, Semua Kelurahan | Dana Transfer Umum-Dana Alokasi Umum | Memperkuat Stabilitas Polhukhankam Dan Transformasi Pelayanan Publik | Reformasi Birokrasi | OPD, masyarakat | 1 dokumen | 15,300,000 | Badan Perencanaan Pembangunan Daerah |
| 5 | 1 | 2 | 2 | 7 | Koordinasi Penyusunan dan Penetapan Dokumen Perencanaan Pembangunan Daerah Kabupaten/Kota | Jumlah Dokumen Grand Design | | | | | 1 Dokumen | 310,460,000 | 502,825,100 | 734,525,100 | Semua Kab/Kota, Semua Kecamatan, Semua Kelurahan | Dana Transfer Umum-Dana Alokasi Umum | Memperkuat Stabilitas Polhukhankam Dan Transformasi Pelayanan Publik | Reformasi Birokrasi | OPD, masyarakat | 1 Dokumen | 330,400,000 | Badan Perencanaan Pembangunan Daerah |

| Kode | | | | | Urusan/ Bidang Urusan/ Program/ Kegiatan/ Sub Kegiatan | Indikator Program/ Kegiatan/ Sub Kegiatan | Target Akhir Periode RPJMD | Realisasi Capaian RKPD Tahun 2020 | Prakiraan Capaian Target RKPD Tahun 2021 | Capaian Kinerja dan Kerangka Pendanaan | | | | | | | | Kelompok Sasaran | Prakiraan Maju Rencana Tahun 2023 | | Perangkat Daerah Penanggung Jawab | |
|------|---|---|---|---|--|--|-------------------------------------|--|--|--|------------------|----------------|-------------|---------------------|--|--|--|------------------------|-----------------------------------|----------------|--|---|
| | | | | | | | | | | Target 2022 | | Pagu Indikatif | | | Lokasi | Sumber Dana | Prioritas | | Target | Pagu Indikatif | | |
| | | | | | | | | | | Semula | Menjadi | RKPD 2022 | APBD 2022 | RKPD 2022 Perubahan | | | Nasional | | | | | Daerah |
| | | | | | | Jumlah Dokumen Rancangan Awal RKPD Tahun 2023 | | | | 1 dokumen | 1 dokumen | | | | | | | 1 dokumen | | | | |
| | | | | | | Jumlah Dokumen Rancangan RKPD Perubahan Tahun 2022 | | | | 1 dokumen | 1 dokumen | | | | | | | 1 dokumen | | | | |
| | | | | | | Jumlah Dokumen Rancangan RKPD Tahun 2023 | | | | 1 dokumen | 1 dokumen | | | | | | | 1 dokumen | | | | |
| | | | | | | Jumlah Dokumen RKPD Perubahan Tahun 2022 | | | | 1 dokumen | 1 dokumen | | | | | | | 1 dokumen | | | | |
| | | | | | | Jumlah Dokumen RKPD Tahun 2023 | | | | 1 dokumen | 1 dokumen | | | | | | | 1 dokumen | | | | |
| | | | | | | Jumlah Kastemisasi Sistem Informasi Perencanaan | | | | 1 modul aplikasi | 1 modul aplikasi | | | | | | | 1 modul aplikasi | | | | |
| | | | | | | Jumlah kesepakatan koordinasi perencanaan daerah | | | | 4 kesepakatan | 4 kesepakatan | | | | | | | 4 kesepakatan | | | | |
| | | | | | | Jumlah Kesepakatan Sinkronisasi Perencanaan Pembangunan Daerah | | | | 2 kesepakatan | 2 kesepakatan | | | | | | | 2 kesepakatan | | | | |
| 5 | 1 | 2 | 2 | | Analisis Data dan Informasi Pemerintahan Daerah Bidang Perencanaan Pembangunan Daerah | Jumlah kesepakatan koordinasi penyusunan profil dan informasi pembangunan | kesepakata n | | kesepakata n | 2 kesepakatan | 2 kesepakatan | 166,170,000 | 166,169,900 | 167,482,400 | | | | 2 kesepakatan | 175,400,000 | | | |
| 5 | 1 | 2 | 2 | 1 | Analisis Data dan Informasi Perencanaan Pembangunan Daerah | Jumlah Buku informasi pembangunan daerah Kab. Gunungkidul | | | | 1 dokumen | 1 dokumen | 166,170,000 | 166,169,900 | 167,482,400 | Kab. Gunungkidul, Semua Kecamatan, Semua Kelurahan | Dana Transfer Umum- Dana Alokasi Umum | Memperkuat Stabilitas Polhukhankam Dan Transformasi Pelayanan Publik | Reformasi Birokrasi | OPD | 1 dokumen | 175,400,000 | Badan Perencanaan Pembangunan Daerah |
| | | | | | | Jumlah Buku informasi program dan kegiatan pembangunan Kab. Gunungkidul | | | | 1 dokumen | 1 dokumen | | | | | | | | 1 dokumen | | | |
| | | | | | | Jumlah kesepakatan koordinasi Forum Data SDI Kab. Gunungkidul | | | | 2 kesepakatan | 2 kesepakatan | | | | | | | | 2 kesepakatan | | | |
| | | | | | | Jumlah kesepakatan koordinasi penyusunan profil dan informasi pembangunan | | | | 2 kesepakatan | 2 kesepakatan | | | | | | | | 2 kesepakatan | | | |
| | | | | | | Jumlah pembuatan video profil | | | | 1 video | 1 video | | | | | | | | 1 video | | | |
| 5 | 1 | 2 | 2 | | Pengendalian, Evaluasi dan Pelaporan Bidang Perencanaan Pembangunan Daerah | Jumlah laporan pengendalian dan evaluasi yang disusun | jenis | | jenis | 6 jenis | 6 jenis | 139,100,000 | 117,353,900 | 117,353,900 | | | | | 6 jenis | 145,813,000 | | |
| 5 | 1 | 2 | 2 | 1 | Koordinasi Pengendalian Perencanaan dan Pelaksanaan Pembangunan Daerah di Kabupaten/Kota | Jumlah Dokumen pelaporan Bantuan Keuangan Pemerintah DIY | | | | 4 laporan | 4 laporan | 47,250,000 | 47,249,900 | 47,249,900 | Kab. Gunungkidul, Semua Kecamatan, Semua Kelurahan | Dana Transfer Umum- Dana Alokasi Umum | Memperkuat Stabilitas Polhukhankam Dan Transformasi Pelayanan Publik | Reformasi Birokrasi | OPD | 4 laporan | 52,500,000 | Badan Perencanaan Pembangunan Daerah |
| | | | | | | Jumlah Dokumen pelaporan Capaian SDGs | | | | 2 laporan | 2 laporan | | | | | | | | 2 laporan | | | |

| Kode | | | | | | Urusan/ Bidang Urusan/ Program/ Kegiatan/ Sub Kegiatan | Indikator Program/ Kegiatan/ Sub Kegiatan | Target Akhir Periode RPJMD | Realisasi Capaian RKPD Tahun 2020 | Prakiraan Capaian Target RKPD Tahun 2021 | Capaian Kinerja dan Kerangka Pendanaan | | | | | | | | Kelompok Sasaran | Prakiraan Maju Rencana Tahun 2023 | | Perangkat Daerah Penanggung Jawab | |
|------|---|---|---|---|--|--|--|-------------------------------------|--|--|--|-------------|----------------|-------------|--|--|--|------------------------|---------------------|-----------------------------------|------------------|---|--------|
| | | | | | | | | | | | Target 2022 | | Pagu Indikatif | | | Lokasi | Sumber Dana | Prioritas | | Target | Pagu Indikatif | | |
| | | | | | | | | | | | Semula | Menjadi | RKPD 2022 | APBD 2022 | RKPD 2022 Perubahan | | | Nasional | | | | | Daerah |
| | | | | | | Jumlah Dokumen pelaporan Dana Alokasi Khusus (DAK) | | | | 4 laporan | 4 laporan | | | | | | | | | | 4 laporan | | |
| | | | | | | Jumlah Dokumen pelaporan Rencana Aksi Nasional HAM | | | | 3 laporan | 3 laporan | | | | | | | | | | 3 laporan | | |
| 5 | 1 | 2 | 2 | 3 | Monitoring, Evaluasi dan Penyusunan Laporan Berkala Pelaksanaan Pembangunan Daerah | Jumlah Dokumen evaluasi hasil/ capaian target RPJMD | | | | 1 dokumen | 1 dokumen | 91,850,000 | 70,104,000 | 70,104,000 | Kab. Gunungkidul, Semua Kecamatan, Semua Kelurahan | Dana Transfer Umum- Dana Alokasi Umum | Memperkuat Stabilitas Polhukhankam Dan Transformasi Pelayanan Publik | Reformasi Birokrasi | OPD | 1 dokumen | 93,313,000 | Badan Perencanaan Pembangunan Daerah | |
| | | | | | | Jumlah Dokumen evaluasi hasil RKPD dan RKPD Perubahan | | | | 4 dokumen | 4 dokumen | | | | | | | | | | 4 dokumen | | |
| | | | | | | Jumlah kastemisasi aplikasi SIPANDA | | | | 1 modul aplikasi | 1 modul aplikasi | | | | | | | | | | 1 modul aplikasi | | |
| | | | | | | Jumlah kesepakatan dalam rangka pengendalian dan evaluasi hasil RKPD dan hasil capaian target RPJMD | | | | 4 kesepakatan | 4 kesepakatan | | | | | | | | | | 4 kesepakatan | | |
| | | | | | | Jumlah perwakilan OPD yang memperoleh Bimtek SIPANDA | | | | 47 OPD | 0 OPD | | | | | | | | | | 0 OPD | | |
| 5 | 1 | 3 | | | PROGRAM KOORDINASI DAN SINKRONISASI PERENCANAAN PEMBANGUNAN DAERAH | Persentase kesesuaian program sektoral | persen | | persen | 100 persen | 100 persen | 750,150,000 | 725,299,400 | 900,299,400 | | | | | | | 100 persen | 1,110,803,000 | |
| 5 | 1 | 3 | 2 | | Koordinasi Perencanaan Bidang Pemerintahan dan Pembangunan Manusia | Jumlah kesepakatan perencanaan pembangunan Bidang Pemerintahan dan Pembangunan Manusia yang tersusun | kesepakata n | | kesepakata n | 14 kesepakatan | 14 kesepakatan | 213,350,000 | 213,349,800 | 213,349,800 | | | | | | | 14 kesepakatan | 139,900,000 | |
| 5 | 1 | 3 | 2 | 1 | Koordinasi Penyusunan Dokumen Perencanaan Pembangunan Daerah Bidang Pemerintahan (RPJPD, RPJMD dan RKPD) | Jumlah Dokumen Raperbup Rencana Penanggulangan Kemiskinan Daerah | | | | 1 dokumen | 1 dokumen | 130,085,000 | 130,085,000 | 130,085,000 | Kab. Gunungkidul, Semua Kecamatan, Semua Kelurahan | Dana Transfer Umum- Dana Alokasi Umum | Memperkuat Stabilitas Polhukhankam Dan Transformasi Pelayanan Publik | Reformasi Birokrasi | OPD | 1 dokumen | 53,800,000 | Badan Perencanaan Pembangunan Daerah | |
| | | | | | | Jumlah Kesepakatan Perencanaan Bidang Pemerintahan dan Pemberdayaan Masyarakat | | | | 6 kesepakatan | 6 kesepakatan | | | | | | | | | | 6 kesepakatan | | |
| 5 | 1 | 3 | 2 | 5 | Koordinasi Penyusunan Dokumen Perencanaan Pembangunan Daerah Bidang Pembangunan Manusia (RPJPD, RPJMD dan RKPD) | Jumlah kesepakatan perencanaan pembangunan kesehatan, sosial, dan ketenagakerjaan | | | | 4 kesepakatan | 4 kesepakatan | 83,265,000 | 83,264,800 | 83,264,800 | Kab. Gunungkidul, Semua Kecamatan, Semua Kelurahan | Dana Transfer Umum- Dana Alokasi Umum | Memperkuat Stabilitas Polhukhankam Dan Transformasi Pelayanan Publik | Reformasi Birokrasi | OPD | 4 kesepakatan | 86,100,000 | Badan Perencanaan Pembangunan Daerah | |
| | | | | | | Jumlah Kesepakatan Perencanaan Pembangunan Pendidikan dan Kebudayaan | | | | 4 kesepakatan | 4 kesepakatan | | | | | | | | | | 4 kesepakatan | | |

| Kode | | | | | Urusan/ Bidang Urusan/ Program/ Kegiatan/ Sub Kegiatan | Indikator Program/ Kegiatan/ Sub Kegiatan | Target Akhir Periode RPJMD | Realisasi Capaian RKPD Tahun 2020 | Prakiraan Capaian Target RKPD Tahun 2021 | Capaian Kinerja dan Kerangka Pendanaan | | | | | | | | Kelompok Sasaran | Prakiraan Maju Rencana Tahun 2023 | | Perangkat Daerah Penanggung Jawab | |
|------|---|---|---|---|---|--|----------------------------|-----------------------------------|--|--|----------------|----------------|-------------|---------------------|--|---------------------------------------|--|---------------------|-----------------------------------|----------------|-----------------------------------|--------------------------------------|
| | | | | | | | | | | Target 2022 | | Pagu Indikatif | | | Lokasi | Sumber Dana | Prioritas | | | | | |
| | | | | | | | | | | Semula | Menjadi | RKPD 2022 | APBD 2022 | RKPD 2022 Perubahan | | | Nasional | | Daerah | Target | | Pagu Indikatif |
| 5 | 1 | 3 | 2 | | Koordinasi Perencanaan Bidang Perekonomian dan SDA (Sumber Daya Alam) | Jumlah kesepakatan perencanaan pembangunan Bidang Perekonomian yang tersusun | kesepakat n | | kesepakat n | 10 kesepakatan | 10 kesepakatan | 220,700,000 | 320,849,700 | 395,849,700 | | | | | 10 kesepakatan | 427,203,000 | | |
| 5 | 1 | 3 | 2 | 1 | Koordinasi Penyusunan Dokumen Perencanaan Pembangunan Daerah Bidang Perekonomian (RPJPD, RPJMD dan RKPD) | Jumlah Dokumen DED Pembangunan Destinasi Wisata Bendung Beton Padukuhan Sladi, Umbulrejo, Ponjong | | | | 1 dokumen | 1 dokumen | 159,250,000 | 259,399,900 | 334,399,900 | Kab. Gunungkidul, Semua Kecamatan, Semua Kelurahan | Dana Transfer Umum- Dana Alokasi Umum | Memperkuat Stabilitas Polhukhankam Dan Transformasi Pelayanan Publik | Reformasi Birokrasi | OPD | 1 dokumen | 289,973,000 | Badan Perencanaan Pembangunan Daerah |
| | | | | | | Jumlah Dokumen Feasibility Study Perluasan KPI Candirejo | | | | | 1 dokumen | | | | | | | | | 1 dokumen | | |
| | | | | | | Jumlah Dokumen Masterplan Pembangunan Destinasi Wisata Bendung Beton Padukuhan Sladi, Umbulrejo, Ponjong | | | | 1 dokumen | 1 dokumen | | | | | | | | | 1 dokumen | | |
| | | | | | | Jumlah Dokumen Masterplan Pengembangan Kawasan Peruntukan Industri Mijahan | | | | 1 dokumen | 1 dokumen | | | | | | | | | 1 dokumen | | |
| | | | | | | Jumlah kesepakatan perencanaan pembangunan industri, perdagangan, dan koperasi | | | | 3 kesepakatan | 3 kesepakatan | | | | | | | | | 3 kesepakatan | | |
| | | | | | | Jumlah Kesepakatan Perencanaan Pembangunan Pariwisata dan Penanaman Modal | | | | 4 kesepakatan | 4 kesepakatan | | | | | | | | | 4 kesepakatan | | |
| 5 | 1 | 3 | 2 | 5 | Koordinasi Penyusunan Dokumen Perencanaan Pembangunan Daerah Bidang SDA (RPJPD, RPJMD dan RKPD) | Jumlah Dokumen Rencana Aksi Daerah Pangan dan Gizi | | | | 1 dokumen | 1 dokumen | 61,450,000 | 61,449,800 | 61,449,800 | Kab. Gunungkidul, Semua Kecamatan, Semua Kelurahan | Dana Transfer Umum- Dana Alokasi Umum | Memperkuat Stabilitas Polhukhankam Dan Transformasi Pelayanan Publik | Reformasi Birokrasi | OPD | 1 dokumen | 137,230,000 | Badan Perencanaan Pembangunan Daerah |
| | | | | | | Jumlah Kesepakatan Perencanaan Pembangunan Pertanian, Perikanan dan Kelautan | | | | 3 kesepakatan | 3 kesepakatan | | | | | | | | | 3 kesepakatan | | |
| 5 | 1 | 3 | 2 | | Koordinasi Perencanaan Bidang Infrastruktur dan Kewilayahan | Jumlah kesepakatan perencanaan pembangunan Bidang Infrastruktur dan Kewilayahan yang tersusun | kesepakat n | | kesepakat n | 53 kesepakatan | 26 kesepakatan | 316,100,000 | 191,099,900 | 291,099,900 | | | | | | 26 kesepakatan | 543,700,000 | |
| 5 | 1 | 3 | 2 | 1 | Koordinasi Penyusunan Dokumen Perencanaan Pembangunan Daerah Bidang Infrastruktur (RPJPD, RPJMD dan RKPD) | Jumlah Dokumen Review Rencana Aksi Daerah Air Minum dan Penyehatan Lingkungan | | | | 1 dokumen | 1 dokumen | 223,600,000 | 148,600,000 | 148,600,000 | Kab. Gunungkidul, Semua Kecamatan, Semua Kelurahan | Dana Transfer Umum- Dana Alokasi Umum | Memperkuat Stabilitas Polhukhankam Dan Transformasi Pelayanan Publik | Reformasi Birokrasi | OPD | 1 dokumen | 303,300,000 | Badan Perencanaan Pembangunan Daerah |
| | | | | | | Jumlah Dokumen Review RISPAM | | | | 1 dokumen | 1 dokumen | | | | | | | | | 1 dokumen | | |

| Kode | | | | | | Urusan/ Bidang Urusan/ Program/ Kegiatan/ Sub Kegiatan | Indikator Program/ Kegiatan/ Sub Kegiatan | Target Akhir Periode RPJMD | Realisasi Capaian RKPD Tahun 2020 | Prakiraan Capaian Target RKPD Tahun 2021 | Capaian Kinerja dan Kerangka Pendanaan | | | | | | | | Kelompok Sasaran | Prakiraan Maju Rencana Tahun 2023 | | Perangkat Daerah Penanggung Jawab | | |
|------|---|---|---|---|--|---|--|----------------------------|-----------------------------------|--|--|---------------|----------------|-------------|---------------------|--|--------------------------------------|--|---------------------|--|--------------|-----------------------------------|--------------------------------------|--|
| | | | | | | | | | | | Target 2022 | | Pagu Indikatif | | | Lokasi | Sumber Dana | Prioritas | | | | | | |
| | | | | | | | | | | | Semula | Menjadi | RKPD 2022 | APBD 2022 | RKPD 2022 Perubahan | | | Nasional | | Daerah | Target | | Pagu Indikatif | |
| | | | | | | | Jumlah kesepakatan perencanaan kelompok kerja perumahan dan kawasan permukiman | | | | 2 kesepakatan | 2 kesepakatan | | | | | | | | | | 2 kesepakatan | | |
| | | | | | | | Jumlah kesepakatan perencanaan panitia kemitraan | | | | 6 kesepakatan | 6 kesepakatan | | | | | | | | | | 6 kesepakatan | | |
| | | | | | | | Jumlah kesepakatan perencanaan pembangunan lingkungan hidup dan pekerjaan umum | | | | 8 kesepakatan | 8 kesepakatan | | | | | | | | | | 8 kesepakatan | | |
| | | | | | | | Jumlah kesepakatan perencanaan pembangunan perhubungan, perumahan dan kawasan permukiman | | | | 4 kesepakatan | 4 kesepakatan | | | | | | | | | | 4 kesepakatan | | |
| 5 | 1 | 3 | 2 | 5 | | Koordinasi Penyusunan Dokumen Perencanaan Pembangunan Daerah Bidang Kewilayahan (RPJPD, RPJMD dan RKPD) | Diseminasi Tata Ruang dan Pertanahan | | | | 1 kali | 0 kali | 92,500,000 | 42,499,900 | 142,499,900 | Kab. Gunungkidul, Semua Kecamatan, Semua Kelurahan | Dana Transfer Umum-Dana Alokasi Umum | Memperkuat Stabilitas Polhukhankam Dan Transformasi Pelayanan Publik | Reformasi Birokrasi | OPD | 0 kali | 240,400,000 | Badan Perencanaan Pembangunan Daerah | |
| | | | | | | | Jumlah Dokumen Rencana Induk Pemanfaatan Ruang Reklame Kabupaten Gunungkidul | | | | | 1 dokumen | | | | | | | | | | 1 dokumen | | |
| | | | | | | | Jumlah Kesepakatan Perencanaan Pembangunan Pertanahan dan Tata Ruang | | | | 6 kesepakatan | 6 kesepakatan | | | | | | | | | | 6 kesepakatan | | |
| 5 | 5 | | | | | PENELITIAN DAN PENGEMBANGAN | | | | | | | 247,950,000 | 172,959,800 | 172,959,800 | | | | | | | | 260,440,000 | |
| 5 | 5 | 2 | | | | PROGRAM PENELITIAN DAN PENGEMBANGAN DAERAH | Persentase hasil kelitbangan yang ditindaklanjuti | persen | | persen | 50 persen | 50 persen | 247,950,000 | 172,959,800 | 172,959,800 | | | | | | | 50 persen | 260,440,000 | |
| 5 | 5 | 2 | 2 | | | Pengembangan Inovasi dan Teknologi | Jumlah kelitbangan yang terlaksana | buah | | buah | 4 buah | 4 buah | 247,950,000 | 172,959,800 | 172,959,800 | | | | | | | 4 buah | 260,440,000 | |
| 5 | 5 | 2 | 2 | 1 | | Penelitian, Pengembangan, dan Perekayasaan di Bidang Teknologi dan Inovasi | Jumlah Fasilitasi Kerja Sama Penelitian | | | | 2 penelitian | 2 penelitian | 121,800,000 | 75,400,000 | 75,400,000 | Kab. Gunungkidul, Semua Kecamatan, Semua Kelurahan | Dana Transfer Umum-Dana Alokasi Umum | Memperkuat Stabilitas Polhukhankam Dan Transformasi Pelayanan Publik | Reformasi Birokrasi | ASN, OPD, Perguruan Tinggi, Lembaga Negara, Masyarakat | 2 penelitian | 127,900,000 | Badan Perencanaan Pembangunan Daerah | |
| | | | | | | | Jumlah Forum Jaringan Penelitian | | | | 1 kali | 1 kali | | | | | | | | | | 1 kali | | |
| | | | | | | | Jumlah OPD Yang Mendapat Pendampingan Inovasi Daerah (Klik Si Indah) | | | | 47 OPD | 47 OPD | | | | | | | | | | 47 OPD | | |
| 5 | 5 | 2 | 2 | 3 | | Diseminasi Jenis, Prosedur dan Metode Penyelenggaraan Pemerintahan Daerah Yang Bersifat Inovatif | Jumlah Pelaksanaan Forum Pengembangan Inovasi Daerah | | | | 1 kali | 1 kali | 113,850,000 | 87,360,000 | 87,360,000 | Kab. Gunungkidul, Semua Kecamatan, Semua Kelurahan | Dana Transfer Umum-Dana Alokasi Umum | Memperkuat Stabilitas Polhukhankam Dan Transformasi Pelayanan Publik | Reformasi Birokrasi | ASN, OPD, Perguruan Tinggi, Lembaga Negara, Masyarakat | 1 kali | 119,500,000 | Badan Perencanaan Pembangunan Daerah | |

| Kode | | | | | Urusan/ Bidang Urusan/ Program/ Kegiatan/ Sub Kegiatan | Indikator Program/ Kegiatan/ Sub Kegiatan | Target Akhir Periode RPJMD | Realisasi Capaian RKPD Tahun 2020 | Prakiraan Capaian Target RKPD Tahun 2021 | Capaian Kinerja dan Kerangka Pendanaan | | | | | | | | Kelompok Sasaran | Prakiraan Maju Rencana Tahun 2023 | | Perangkat Daerah Penanggung Jawab | |
|------|---|---|---|---|---|--|-------------------------------------|--|--|--|------------|-----------------|-----------------|---------------------|--|--|--|------------------------|--|------------|--|---|
| | | | | | | | | | | Target 2022 | | Pagu Indikatif | | | Lokasi | Sumber Dana | Prioritas | | | | | |
| | | | | | | | | | | Semula | Menjadi | RKPD 2022 | APBD 2022 | RKPD 2022 Perubahan | | | Nasional | | Daerah | Target | | Pagu Indikatif |
| | | | | | | Jumlah Pemberian Penghargaan lomba Karya Ilmiah, Penelitian dan Inovasi Daerah | | | | 2 kategori | 2 kategori | | | | | | | 2 kategori | | | | |
| 5 | 5 | 2 | 2 | 4 | Sosialisasi dan Diseminasi Hasil-Hasil Kelitbangan | Jumlah Desiminasi/seminar Hasil Penelitian yang dilaksanakan | | | | 1 kali | 1 kali | 12,300,000 | 10,199,800 | 10,199,800 | Kab. Gunungkidul, Semua Kecamatan, Semua Kelurahan | Dana Transfer Umum- Dana Alokasi Umum | Memperkuat Stabilitas Polhukhankam Dan Transformasi Pelayanan Publik | Reformasi Birokrasi | ASN, OPD, Perguruan Tinggi, Lembaga Negara, Masyarakat | 1 kali | 13,040,000 | Badan Perencanaan Pembangunan Daerah |
| | | | | | | Jumlah Lokakarya Pengembangan inovasi daerah dilaksanakan | | | | 1 kali | 1 kali | | | | | | | | | 1 kali | | |
| 5 | | | | | UNSUR PENUNJANG URUSAN PEMERINTAHAN | | | | | | | | | | | | | | | | | |
| 5 | 2 | | | | KEUANGAN | | | | | | | 270,130,689,413 | 422,520,354,070 | 389,923,868,077 | | | | | | | 261,256,573,440 | |
| 5 | 2 | 1 | | | PROGRAM PENUNJANG URUSAN PEMERINTAHAN DAERAH KABUPATEN/KOTA | Persentase penunjang urusan pemerintah daerah kabupaten/kota terlaksana dengan baik | Persen | | Persen | 100 Persen | 100 Persen | 25,841,657,231 | 25,592,098,474 | 14,225,458,145 | | | | | | 100 Persen | 14,947,350,000 | |
| 5 | 2 | 1 | 2 | | Perencanaan, Penganggaran, dan Evaluasi Kinerja Perangkat Daerah | Persentase Perencanaan, Penganggaran, dan Evaluasi Kinerja Perangkat Daerah disusun tepat waktu | persen | | persen | 100 persen | 100 persen | 36,000,000 | 38,210,000 | 38,210,000 | | | | | | 100 persen | 42,500,000 | |
| 5 | 2 | 1 | 2 | 1 | Penyusunan Dokumen Perencanaan Perangkat Daerah | Jumlah dokumen profil BKAD | | | | 1 dokumen | 1 dokumen | 28,000,000 | 30,210,000 | 30,210,000 | Kab. Gunungkidul, Semua Kecamatan, Semua Kelurahan | Dana Transfer Umum- Dana Alokasi Umum | Memperkuat Ketahanan Ekonomi Untuk Pertumbuhan Yang Berkualitas dan Berkeadilan | Reformasi Birokrasi | Aparatur | 1 dokumen | 30,000,000 | Badan Keuangan Dan Aset Daerah |
| | | | | | | Jumlah dokumen renja | | | | 1 Dokumen | 1 Dokumen | | | | | | | | | 1 Dokumen | | |
| | | | | | | Jumlah dokumen renja perubahan | | | | 1 dokumen | 1 dokumen | | | | | | | | | 1 dokumen | | |
| | | | | | | Pelaksanaan forum Perangkat Daerah | | | | 1 kali | 1 kali | | | | | | | | | 1 kali | | |
| 5 | 2 | 1 | 2 | 2 | Koordinasi dan Penyusunan Dokumen RKA-SKPD | Jumlah Dokumen RKA | | | | 1 Dokumen | 1 Dokumen | 765,000 | 765,000 | 765,000 | Kab. Gunungkidul, Semua Kecamatan, Semua Kelurahan | Dana Transfer Umum- Dana Alokasi Umum | Memperkuat Ketahanan Ekonomi Untuk Pertumbuhan Yang Berkualitas dan Berkeadilan | Reformasi Birokrasi | Aparatur | 1 Dokumen | 850,000 | Badan Keuangan Dan Aset Daerah |
| 5 | 2 | 1 | 2 | 3 | Koordinasi dan Penyusunan Dokumen Perubahan RKA-SKPD | Jumlah Dokumen RKA perubahan | | | | 1 Dokumen | 1 Dokumen | 690,000 | 690,000 | 690,000 | Kab. Gunungkidul, Semua Kecamatan, Semua Kelurahan | Dana Transfer Umum- Dana Alokasi Umum | Memperkuat Ketahanan Ekonomi Untuk Pertumbuhan Yang Berkualitas dan Berkeadilan | Reformasi Birokrasi | Aparatur | 1 Dokumen | 850,000 | Badan Keuangan Dan Aset Daerah |
| 5 | 2 | 1 | 2 | 4 | Koordinasi dan Penyusunan DPA-SKPD | Jumlah Dokumen DPA | | | | 1 Dokumen | 1 Dokumen | 810,000 | 810,000 | 810,000 | Kab. Gunungkidul, Semua Kecamatan, Semua Kelurahan | Dana Transfer Umum- Dana Alokasi Umum | Memperkuat Ketahanan Ekonomi Untuk Pertumbuhan Yang Berkualitas dan Berkeadilan | Reformasi Birokrasi | Aparatur | 1 Dokumen | 1,000,000 | Badan Keuangan Dan Aset Daerah |
| | | | | | | Jumlah Dokumen KAK BKAD | | | | 1 Dokumen | 1 Dokumen | | | | | | | | | 1 Dokumen | | |

| Kode | | | | | Urusan/ Bidang Urusan/ Program/ Kegiatan/ Sub Kegiatan | Indikator Program/ Kegiatan/ Sub Kegiatan | Target Akhir Periode RPJMD | Realisasi Capaian RKPD Tahun 2020 | Prakiraan Capaian Target RKPD Tahun 2021 | Capaian Kinerja dan Kerangka Pendanaan | | | | | | | | Kelompok Sasaran | Prakiraan Maju Rencana Tahun 2023 | | Perangkat Daerah Penanggung Jawab | |
|------|---|---|-----|---|--|---|-------------------------------------|--|--|--|------------|----------------|----------------|---------------------|--|--|--|------------------------|-----------------------------------|----------------|--|--------------------------------------|
| | | | | | | | | | | Target 2022 | | Pagu Indikatif | | | Lokasi | Sumber Dana | Prioritas | | Target | Pagu Indikatif | | |
| | | | | | | | | | | Semula | Menjadi | RKPD 2022 | APBD 2022 | RKPD 2022 Perubahan | | | Nasional | | | | | Daerah |
| | | | | | | Jumlah Dokumen Perjanjian Kerja | | | | 1 Dokumen | 1 Dokumen | | | | | | | | | 1 Dokumen | | |
| | | | | | | Jumlah Dokumen ROPK | | | | 1 Dokumen | 1 Dokumen | | | | | | | | | 1 Dokumen | | |
| 5 | 2 | 1 | 2 | 5 | Koordinasi dan Penyusunan Perubahan DPA-SKPD | Jumlah Dokumen DPA perubahan | | | | 1 Dokumen | 1 Dokumen | 735,000 | 735,000 | 735,000 | Kab. Gunungkidul, Semua Kecamatan, Semua Kelurahan | Dana Transfer Umum- Dana Alokasi Umum | Memperkuat Ketahanan Ekonomi Untuk Pertumbuhan Yang Berkualitas dan Berkeadilan | Reformasi Birokrasi | Aparatur | 1 Dokumen | 800,000 | Badan Keuangan Dan Aset Daerah |
| | | | | | | Jumlah Dokumen perubahan perjanjian kerja | | | | 1 Dokumen | 1 Dokumen | | | | | | | | | 1 Dokumen | | |
| 5 | 2 | 1 | 2 | 7 | Evaluasi Kinerja Perangkat Daerah | Jumlah Dokumen LKIP | | | | 1 Dokumen | 1 Dokumen | 5,000,000 | 5,000,000 | 5,000,000 | Kab. Gunungkidul, Semua Kecamatan, Semua Kelurahan | Dana Transfer Umum- Dana Alokasi Umum | Memperkuat Ketahanan Ekonomi Untuk Pertumbuhan Yang Berkualitas dan Berkeadilan | Reformasi Birokrasi | Aparatur | 1 Dokumen | 9,000,000 | Badan Keuangan Dan Aset Daerah |
| | | | | | | Jumlah Dokumen Teptra | | | | 12 Dokumen | 12 Dokumen | | | | | | | | | 12 Dokumen | | |
| | | | | | | Laporan e-monev | | | | 4 Dokumen | 4 Dokumen | | | | | | | | | 4 Dokumen | | |
| 5 | 2 | 1 | 2 | | Administrasi Keuangan Perangkat Daerah | Persentase laporan keuangan yang disusun tepat waktu | persen | | persen | 100 persen | 100 persen | 24,381,563,231 | 22,561,848,974 | 10,943,906,395 | | | | | | 100 persen | 8,842,500,000 | |
| 5 | 2 | 1 | 2 | 1 | Penyediaan Gaji dan Tunjangan ASN | Jumlah bulan yang terfasilitasi gaji dan tunjangan ASN | | | | 14 Bulan | 14 Bulan | 24,368,063,231 | 22,520,348,974 | 10,901,406,395 | Kab. Gunungkidul, Semua Kecamatan, Semua Kelurahan | Dana Transfer Umum- Dana Alokasi Umum | Memperkuat Ketahanan Ekonomi Untuk Pertumbuhan Yang Berkualitas dan Berkeadilan | Reformasi Birokrasi | Aparatur | 14 Bulan | 8,800,000,000 | Badan Keuangan Dan Aset Daerah |
| | | | | | | Jumlah Insentif pemungutan pajak dan retribusi terbayar | | | | 4 Kali | 4 Kali | | | | | | | | | 4 Kali | | |
| 5 | 2 | 1 | 2 | 5 | Koordinasi dan Penyusunan Laporan Keuangan Akhir Tahun SKPD | Jumlah Dokumen laporan keuangan akhir tahun | | | | 1 Dokumen | 1 Dokumen | 2,000,000 | 2,000,000 | 2,000,000 | Kab. Gunungkidul, Semua Kecamatan, Semua Kelurahan | Dana Transfer Umum- Dana Alokasi Umum | Memperkuat Ketahanan Ekonomi Untuk Pertumbuhan Yang Berkualitas dan Berkeadilan | Reformasi Birokrasi | Aparatur | 1 Dokumen | 2,000,000 | Badan Keuangan Dan Aset Daerah |
| 5 | 2 | 1 | 2 | 6 | Pengelolaan dan Penyiapan Bahan Tanggapan Pemeriksaan | Jumlah Dokumen Jawaban tidak lanjut pemeriksaan | | | | 1 Dokumen | 1 Dokumen | 3,000,000 | 3,000,000 | 3,000,000 | Kab. Gunungkidul, Semua Kecamatan, Semua Kelurahan | Dana Transfer Umum- Dana Alokasi Umum | Memperkuat Ketahanan Ekonomi Untuk Pertumbuhan Yang Berkualitas dan Berkeadilan | Reformasi Birokrasi | Aparatur | 1 Dokumen | 3,000,000 | Badan Keuangan Dan Aset Daerah |
| 5 | 2 | 1 | 2 | 7 | Koordinasi dan Penyusunan Laporan Keuangan Bulanan/Triwulanan/Sem esteran SKPD | Jumlah Dokumen laporan semesteran | | | | 1 Dokumen | 1 Dokumen | 8,500,000 | 36,500,000 | 37,500,000 | Kab. Gunungkidul, Semua Kecamatan, Semua Kelurahan | Dana Transfer Umum- Dana Alokasi Umum | Memperkuat Ketahanan Ekonomi Untuk Pertumbuhan Yang Berkualitas dan Berkeadilan | Reformasi Birokrasi | Aparatur | 1 Dokumen | 37,500,000 | Badan Keuangan Dan Aset Daerah |
| | | | | | | Jumlah Dokumen laporan SPJ bulanan | | | | 12 Dokumen | 12 Dokumen | | | | | | | | | 12 Dokumen | | |
| 5 | 2 | 1 | 2.1 | | Administrasi Kepegawaian Perangkat Daerah | Persentase PNS yang terlayani dalam pengelolaan administrasi kepegawaian | persen | | persen | 100 persen | 100 persen | 2,000,000 | 2,000,000 | 2,000,000 | | | | | | 100 persen | 2,000,000 | |

| Kode | | | | | Urusan/ Bidang Urusan/ Program/ Kegiatan/ Sub Kegiatan | Indikator Program/ Kegiatan/ Sub Kegiatan | Target Akhir Periode RPJMD | Realisasi Capaian RKPD Tahun 2020 | Prakiraan Capaian Target RKPD Tahun 2021 | Capaian Kinerja dan Kerangka Pendanaan | | | | | | | | Kelompok Sasaran | Prakiraan Maju Rencana Tahun 2023 | | Perangkat Daerah Penanggung Jawab | |
|------|---|---|-----|---|--|--|-------------------------------------|--|--|--|-------------------|--------------------|--------------------|---------------------|--|--|--|------------------------|-----------------------------------|-------------------|--|--------------------------------------|
| | | | | | | | | | | Target 2022 | | Pagu Indikatif | | | Lokasi | Sumber Dana | Prioritas | | Target | Pagu Indikatif | | |
| | | | | | | | | | | Semula | Menjadi | RKPD 2022 | APBD 2022 | RKPD 2022 Perubahan | | | Nasional | | | | | Daerah |
| 5 | 2 | 1 | 2.1 | 3 | Pendataan dan Pengolahan Administrasi Kepegawaian | Jumlah ASN terlayani | | | | 80 Orang | 80 Orang | 2,000,000 | 2,000,000 | 2,000,000 | Kab. Gunungkidul, Semua Kecamatan, Semua Kelurahan | Dana Transfer Umum- Dana Alokasi Umum | Memperkuat Ketahanan Ekonomi Untuk Pertumbuhan Yang Berkualitas dan Berkeadilan | Reformasi Birokrasi | Aparatur | 80 Orang | 2,000,000 | Badan Keuangan Dan Aset Daerah |
| 5 | 2 | 1 | 2.1 | | Administrasi Umum Perangkat Daerah | Persentase Administrasi umum terlayani | persen | | persen | 100 persen | 100 persen | 565,094,000 | 540,120,000 | 767,422,250 | | | | | | 100 persen | 1,012,850,000 | |
| 5 | 2 | 1 | 2.1 | 1 | Penyediaan Komponen Instalasi Listrik/Penerangan Bangunan Kantor | Jumlah Komponen Listrik tersedia | | | | 5 Paket pembelian | 5 Paket pembelian | 30,000,000 | 30,000,000 | 64,966,250 | Kab. Gunungkidul, Semua Kecamatan, Semua Kelurahan | Dana Transfer Umum- Dana Alokasi Umum | Memperkuat Ketahanan Ekonomi Untuk Pertumbuhan Yang Berkualitas dan Berkeadilan | Reformasi Birokrasi | Aparatur | 5 Paket pembelian | 10,000,000 | Badan Keuangan Dan Aset Daerah |
| | | | | | | Jumlah Pemindahan Meteran Listrik | | | | | 1 Unit | | | | | | | | | 1 Unit | | |
| 5 | 2 | 1 | 2.1 | 2 | Penyediaan Peralatan dan Perlengkapan Kantor | Jumlah Alat tulis kantor | | | | 20 Set | 22 Set | 350,000,000 | 350,000,000 | 350,000,000 | Kab. Gunungkidul, Semua Kecamatan, Semua Kelurahan | Dana Transfer Umum- Dana Alokasi Umum | Memperkuat Ketahanan Ekonomi Untuk Pertumbuhan Yang Berkualitas dan Berkeadilan | Reformasi Birokrasi | Aparatur | 22 Set | 596,800,000 | Badan Keuangan Dan Aset Daerah |
| | | | | | | Jumlah Peralatan Kebersihan Kantor yang terbeli | | | | | 1 Set | | | | | | | | | 1 Set | | |
| | | | | | | Jumlah Printer yang terbeli | | | | 0 Buah | 0 Buah | | | | | | | | | 0 Buah | | |
| | | | | | | Jumlah Roll O Pack Arsip yang terbeli | | | | 0 Buah | 0 Buah | | | | | | | | | 0 Buah | | |
| 5 | 2 | 1 | 2.1 | 3 | Penyediaan Peralatan Rumah Tangga | Jumlah bahan dan peralatan kebersihan terbeli | | | | 0 Paket pembelian | 0 Paket pembelian | 10,000,000 | 0 | 0 | Kab. Gunungkidul, Semua Kecamatan, Semua Kelurahan | Dana Transfer Umum- Dana Alokasi Umum | Memperkuat Ketahanan Ekonomi Untuk Pertumbuhan Yang Berkualitas dan Berkeadilan | Reformasi Birokrasi | Aparatur | 0 Paket pembelian | 7,500,000 | Badan Keuangan Dan Aset Daerah |
| | | | | | | Jumlah Tangga aluminium terbeli | | | | 0 Buah | 0 Buah | | | | | | | | | 0 Buah | | |
| | | | | | | Jumlah tea/cofee warmer terbeli | | | | 0 Set | 0 Set | | | | | | | | | 0 Set | | |
| | | | | | | Jumlah tea set/chinaware terbeli | | | | 0 Set | 0 Set | | | | | | | | | 0 Set | | |
| | | | | | | Jumlah Trolley terbeli | | | | 0 Buah | 0 Buah | | | | | | | | | 0 Buah | | |
| 5 | 2 | 1 | 2.1 | 5 | Penyediaan Barang Cetakan dan Penggandaan | Jumlah barang cetakan | | | | 150 Dokumen | 150 Dokumen | 20,000,000 | 20,000,000 | 20,000,000 | Kab. Gunungkidul, Semua Kecamatan, Semua Kelurahan | Dana Transfer Umum- Dana Alokasi Umum | Memperkuat Ketahanan Ekonomi Untuk Pertumbuhan Yang Berkualitas dan Berkeadilan | Reformasi Birokrasi | Aparatur | 150 Dokumen | 20,000,000 | Badan Keuangan Dan Aset Daerah |
| | | | | | | Jumlah lembar fotocopy | | | | 25260 Lembar | 25260 Lembar | | | | | | | | | 25260 Lembar | | |
| 5 | 2 | 1 | 2.1 | 6 | Penyediaan Bahan Bacaan dan Peraturan Perundang-undangan | Jumlah Surat kabar tersedia (1 surat kabar x 12 bulan | | | | 12 Bulan | 12 Bulan | 1,200,000 | 1,200,000 | 1,200,000 | Kab. Gunungkidul, Semua Kecamatan, Semua Kelurahan | Dana Transfer Umum- Dana Alokasi Umum | Memperkuat Ketahanan Ekonomi Untuk Pertumbuhan Yang Berkualitas dan Berkeadilan | Reformasi Birokrasi | Aparatur | 12 Bulan | 2,400,000 | Badan Keuangan Dan Aset Daerah |
| 5 | 2 | 1 | 2.1 | 8 | Fasilitasi Kunjungan Tamu | Jumlah makan minum tamu tersedia | | | | 250 Orang | 250 Orang | 20,000,000 | 20,000,000 | 20,000,000 | Kab. Gunungkidul, Semua Kecamatan, Semua Kelurahan | Dana Transfer Umum- Dana Alokasi Umum | Memperkuat Ketahanan Ekonomi Untuk Pertumbuhan Yang Berkualitas dan Berkeadilan | Reformasi Birokrasi | Aparatur | 250 Orang | 47,000,000 | Badan Keuangan Dan Aset Daerah |

| Kode | | | | | Urusan/ Bidang Urusan/ Program/ Kegiatan/ Sub Kegiatan | Indikator Program/ Kegiatan/ Sub Kegiatan | Target Akhir Periode RPJMD | Realisasi Capaian RKPD Tahun 2020 | Prakiraan Capaian Target RKPD Tahun 2021 | Capaian Kinerja dan Kerangka Pendanaan | | | | | | | | Kelompok Sasaran | Prakiraan Maju Rencana Tahun 2023 | | Perangkat Daerah Penanggung Jawab | |
|------|---|---|-----|---|--|--|-------------------------------------|--|--|--|------------|----------------|---------------|---------------------|--|---------------------------------------|---|---------------------|-----------------------------------|------------|--|--------------------------------|
| | | | | | | | | | | Target 2022 | | Pagu Indikatif | | | Lokasi | Sumber Dana | Prioritas | | | | | |
| | | | | | | | | | | Semula | Menjadi | RKPD 2022 | APBD 2022 | RKPD 2022 Perubahan | | | Nasional | | Daerah | | | |
| | | | | | | Jumlah minum snack tamu tersedia | | | | 1375 orang | 750 Orang | | | | | | | | | 750 Orang | | |
| | | | | | | Jumlah paket snack minum tamu pelayanan | | | | | 8 Paket | | | | | | | | | 8 Paket | | |
| 5 | 2 | 1 | 2.1 | 9 | Penyelenggaraan Rapat Koordinasi dan Konsultasi SKPD | Frekuensi rapat , konsultasi, dan koordinasi dalam daerah | | | | 100 OP | 80 OP | 133,894,000 | 118,920,000 | 311,256,000 | Kab. Gunungkidul, Semua Kecamatan, Semua Kelurahan | Dana Transfer Umum- Dana Alokasi Umum | Memperkuat Ketahanan Ekonomi Untuk Pertumbuhan Yang Berkualitas dan Berkeadilan | Reformasi Birokrasi | Aparatur | 80 OP | 329,150,000 | Badan Keuangan Dan Aset Daerah |
| | | | | | | Frekuensi rapat , konsultasi, dan koordinasi luar daerah | | | | 80 OP | 100 OP | | | | | | | | | 100 OP | | |
| | | | | | | Jumlah makan minum rapat tersedia | | | | 1256 Orang | 1256 Orang | | | | | | | | | 1256 Orang | | |
| | | | | | | Jumlah minum snack rapat tersedia | | | | 3500 orang | 3500 orang | | | | | | | | | 3500 orang | | |
| 5 | 2 | 1 | 2.1 | | Pengadaan Barang Milik Daerah Penunjang Urusan Pemerintah Daerah | Persentase pemenuhan barang milik daerah penunjang urusan pemerintah daerah terlaksana | persen | | persen | 100 persen | 100 persen | 0 | 1,195,875,000 | 1,195,875,000 | | | | | | 100 persen | 2,105,000,000 | |
| 5 | 2 | 1 | 2.1 | 2 | Pengadaan Kendaraan Dinas Operasional atau Lapangan | Jumlah Kendaraan dinas roda 2 | | | | 0 Unit | 0 Unit | 0 | 988,600,000 | 988,600,000 | | Dana Transfer Umum- Dana Alokasi Umum | Memperkuat Ketahanan Ekonomi Untuk Pertumbuhan Yang Berkualitas dan Berkeadilan | Reformasi Birokrasi | Aparatur | 0 Unit | 2,000,000,000 | Badan Keuangan Dan Aset Daerah |
| | | | | | | Jumlah Kendaraan dinas roda 4 | | | | 1 Unit | 1 Unit | | | | | | | | | 1 Unit | | |
| | | | | | | Pengadaan Bak Amrol | | | | 1 Unit | 1 Unit | | | | | | | | | 1 Unit | | |
| | | | | | | Rehab Truk Tangki | | | | 3 Unit | 3 Unit | | | | | | | | | 3 Unit | | |
| 5 | 2 | 1 | 2.1 | 5 | Pengadaan Mebel | Jumlah Almari Ruang Kepala yang terbeli | | | | 1 Unit | 1 Unit | 0 | 5,000,000 | 5,000,000 | Kab. Gunungkidul, Semua Kecamatan, Semua Kelurahan | Dana Transfer Umum- Dana Alokasi Umum | Memperkuat Ketahanan Ekonomi Untuk Pertumbuhan Yang Berkualitas dan Berkeadilan | Reformasi Birokrasi | Aparatur | 1 Unit | 105,000,000 | Badan Keuangan Dan Aset Daerah |
| | | | | | | Jumlah Kursi Rapat yang terbeli | | | | 0 Unit | 0 Unit | | | | | | | | | 0 Unit | | |
| | | | | | | Jumlah Meja Rapat Kayu yang terbeli | | | | 0 Unit | 0 Unit | | | | | | | | | 0 Unit | | |
| 5 | 2 | 1 | 2.1 | 6 | Pengadaan Peralatan dan Mesin Lainnya | Jumlah Brangkas yang terbeli | | | | 1 unit | 1 unit | 0 | 202,275,000 | 202,275,000 | Kab. Gunungkidul, Semua Kecamatan, Semua Kelurahan | Dana Transfer Umum- Dana Alokasi Umum | Memperkuat Ketahanan Ekonomi Untuk Pertumbuhan Yang Berkualitas dan Berkeadilan | Reformasi Birokrasi | Aparatur | 1 unit | 0 | Badan Keuangan Dan Aset Daerah |
| | | | | | | Jumlah Komputer / Laptop / PC yang terbeli | | | | 11 unit | 9 unit | | | | | | | | | 9 unit | | |
| | | | | | | Jumlah LCD yang terbeli | | | | 1 Unit | 1 unit | | | | | | | | | 1 unit | | |
| | | | | | | Jumlah Mesin antrian yang terbeli | | | | 1 Unit | 1 unit | | | | | | | | | 1 unit | | |
| | | | | | | Jumlah Mesin Pencacah Kertas yang terbeli | | | | | 1 unit | | | | | | | | | 1 unit | | |
| | | | | | | Jumlah Mesin Penghitung Uang yang terbeli | | | | 1 unit | 1 unit | | | | | | | | | 1 unit | | |
| | | | | | | Jumlah Sound System yang terbeli | | | | 1 unit | 1 unit | | | | | | | | | 1 unit | | |
| 5 | 2 | 1 | 2.1 | | Penyediaan Jasa Penunjang Urusan Pemerintahan Daerah | Persentase Penyediaan jasa Penunjang Urusan Pemerintah Daerah terlaksana | persen | | persen | 100 persen | 100 persen | 377,000,000 | 439,567,500 | 463,567,500 | | | | | | 100 persen | 405,000,000 | |

| Kode | | | | | Urusan/ Bidang Urusan/ Program/ Kegiatan/ Sub Kegiatan | Indikator Program/ Kegiatan/ Sub Kegiatan | Target Akhir Periode RPJMD | Realisasi Capaian RKPD Tahun 2020 | Prakiraan Capaian Target RKPD Tahun 2021 | Capaian Kinerja dan Kerangka Pendanaan | | | | | | | | Kelompok Sasaran | Prakiraan Maju Rencana Tahun 2023 | | Perangkat Daerah Penanggung Jawab | |
|------|---|---|-----|---|--|--|-------------------------------------|--|--|--|----------------------|----------------|-------------|---------------------|--|---------------------------------------|---|---------------------|-----------------------------------|----------------------|--|--------------------------------|
| | | | | | | | | | | Target 2022 | | Pagu Indikatif | | | Lokasi | Sumber Dana | Prioritas | | | | | |
| | | | | | | | | | | Semula | Menjadi | RKPD 2022 | APBD 2022 | RKPD 2022 Perubahan | | | Nasional | | Daerah | Target | | Pagu Indikatif |
| 5 | 2 | 1 | 2.1 | 1 | Penyediaan Jasa Surat Menyurat | Jumlah paket dokumen terkirim | | | | 12 Dokumen | 12 Dokumen | 22,000,000 | 23,765,000 | 23,765,000 | Kab. Gunungkidul, Semua Kecamatan, Semua Kelurahan | Dana Transfer Umum- Dana Alokasi Umum | Memperkuat Ketahanan Ekonomi Untuk Pertumbuhan Yang Berkualitas dan Berkeadilan | Reformasi Birokrasi | Aparatur | 12 Dokumen | 25,000,000 | Badan Keuangan Dan Aset Daerah |
| | | | | | | Jumlah surat terkirim | | | | 3500 Buah | 3500 Buah | | | | | | | | | 3500 Buah | | |
| 5 | 2 | 1 | 2.1 | 2 | Penyediaan Jasa Komunikasi, Sumber Daya Air dan Listrik | Jumlah 2 rekening air terbayar | | | | 24 Rekening | 24 Rekening | 225,000,000 | 175,802,500 | 199,802,500 | Kab. Gunungkidul, Semua Kecamatan, Semua Kelurahan | Dana Transfer Umum- Dana Alokasi Umum | Memperkuat Ketahanan Ekonomi Untuk Pertumbuhan Yang Berkualitas dan Berkeadilan | Reformasi Birokrasi | Aparatur | 24 Rekening | 230,000,000 | Badan Keuangan Dan Aset Daerah |
| | | | | | | Jumlah 3 rekening listrik terbayar | | | | 36 Rekening | 36 Rekening | | | | | | | | | 36 Rekening | | |
| | | | | | | Jumlah 3 rekening telpon terbayar | | | | 36 Rekening | 36 Rekening | | | | | | | | | 36 Rekening | | |
| 5 | 2 | 1 | 2.1 | 4 | Penyediaan Jasa Pelayanan Umum Kantor | Jumlah Jasa Kebersihan gedung terbayar | | | | 4 Termin | 4 Termin | 130,000,000 | 240,000,000 | 240,000,000 | Kab. Gunungkidul, Semua Kecamatan, Semua Kelurahan | Dana Transfer Umum- Dana Alokasi Umum | Memperkuat Ketahanan Ekonomi Untuk Pertumbuhan Yang Berkualitas dan Berkeadilan | Reformasi Birokrasi | Aparatur | 4 Termin | 150,000,000 | Badan Keuangan Dan Aset Daerah |
| 5 | 2 | 1 | 2.1 | | Pemeliharaan Barang Milik Daerah Penunjang Urusan Pemerintahan Daerah | Persentase Pemeliharaan barang milik daerah terlaksana | persen | | persen | 100 persen | 100 persen | 478,000,000 | 812,477,000 | 812,477,000 | | | | | | 100 persen | 2,534,500,000 | |
| 5 | 2 | 1 | 2.1 | 2 | Penyediaan Jasa Pemeliharaan, Biaya Pemeliharaan, Pajak, dan Perizinan Kendaraan Dinas Operasional atau Lapangan | Jumlah kendaraan roda 2 terbayar pajaknya | | | | 20 Unit pemeliharaan | 20 Unit pemeliharaan | 250,000,000 | 263,600,000 | 263,600,000 | Kab. Gunungkidul, Semua Kecamatan, Semua Kelurahan | Dana Transfer Umum- Dana Alokasi Umum | Memperkuat Ketahanan Ekonomi Untuk Pertumbuhan Yang Berkualitas dan Berkeadilan | Reformasi Birokrasi | Barang Milik Daerah | 20 Unit pemeliharaan | 335,500,000 | Badan Keuangan Dan Aset Daerah |
| | | | | | | Jumlah kendaraan roda 2 terpelihara | | | | 20 Unit pemeliharaan | 20 Unit pemeliharaan | | | | | | | | | 20 Unit pemeliharaan | | |
| | | | | | | Jumlah kendaraan roda 4 terbayar pajaknya | | | | 10 Unit pemeliharaan | 10 Unit pemeliharaan | | | | | | | | | 10 Unit pemeliharaan | | |
| | | | | | | Jumlah kendaraan roda 4 terpelihara | | | | 10 Unit pemeliharaan | 10 Unit pemeliharaan | | | | | | | | | 10 Unit pemeliharaan | | |
| 5 | 2 | 1 | 2.1 | 6 | Pemeliharaan Peralatan dan Mesin Lainnya | Jumlah Komputer / server terfasilitasi pemeliharaannya | | | | 10 Unit | 10 Unit | 20,000,000 | 30,000,000 | 30,000,000 | Kab. Gunungkidul, Semua Kecamatan, Semua Kelurahan | Dana Transfer Umum- Dana Alokasi Umum | Memperkuat Ketahanan Ekonomi Untuk Pertumbuhan Yang Berkualitas dan Berkeadilan | Reformasi Birokrasi | Barang Milik Daerah | 10 Unit | 20,000,000 | Badan Keuangan Dan Aset Daerah |
| | | | | | | Jumlah notebook / laptop terfasilitasi pemeliharaannya | | | | 5 Unit | 5 Unit | | | | | | | | | 5 Unit | | |
| | | | | | | Porforator terfasilitasi pemeliharaannya | | | | 3 Unit | 3 Unit | | | | | | | | | 3 Unit | | |
| 5 | 2 | 1 | 2.1 | 9 | Pemeliharaan/Rehabilitasi Gedung Kantor dan Bangunan Lainnya | Pembuatan Ruang Laktasi | | | | | 30 Meter | 200,000,000 | 510,877,000 | 510,877,000 | Kab. Gunungkidul, Semua Kecamatan, Semua Kelurahan | Dana Transfer Umum- Dana Alokasi Umum | Memperkuat Ketahanan Ekonomi Untuk Pertumbuhan Yang Berkualitas dan Berkeadilan | Reformasi Birokrasi | Barang Milik Daerah | 30 Meter | 2,164,000,000 | Badan Keuangan Dan Aset Daerah |
| | | | | | | Pemeliharaan ruang pelayanan | | | | 405 Meter | 30 Meter | | | | | | | | | 30 Meter | | |
| | | | | | | Pemeliharaan taman | | | | 0 Meter | 0 Meter | | | | | | | | | 0 Meter | | |

| Kode | | | | | Urusan/ Bidang Urusan/ Program/ Kegiatan/ Sub Kegiatan | Indikator Program/ Kegiatan/ Sub Kegiatan | Target Akhir Periode RPJMD | Realisasi Capaian RKPD Tahun 2020 | Prakiraan Capaian Target RKPD Tahun 2021 | Capaian Kinerja dan Kerangka Pendanaan | | | | | | | | Kelompok Sasaran | Prakiraan Maju Rencana Tahun 2023 | | Perangkat Daerah Penanggung Jawab | |
|------|---|---|-----|----|--|--|----------------------------|-----------------------------------|--|--|------------|-----------------|-----------------|---------------------|--|--------------------------------------|---|---------------------|-----------------------------------|----------------|-----------------------------------|--------------------------------|
| | | | | | | | | | | Target 2022 | | Pagu Indikatif | | | Lokasi | Sumber Dana | Prioritas | | Target | Pagu Indikatif | | |
| | | | | | | | | | | Semula | Menjadi | RKPD 2022 | APBD 2022 | RKPD 2022 Perubahan | | | Nasional | | | | | Daerah |
| | | | | | | Penataan jaringan listrik gedung BKAD | | | | 0 Blok | 0 Blok | | | | | | | 0 Blok | | | | |
| | | | | | | Rehab berat atap Gd. Unit II (+desain ulang) | | | | 0 Meter | 6000 Meter | | | | | | | 6000 Meter | | | | |
| | | | | | | Rehab Interior Ruang Sekretariat (R. kerja Sek, desk receptionist, pengaduan, R. tunggu tamu) & Ruang Kepala (Ruang tamu & R. kerja) | | | | 0 Meter | 45 Meter | | | | | | | 45 Meter | | | | |
| | | | | | | Rehab kamar mandi | | | | 0 Meter | 36 Meter | | | | | | | 36 Meter | | | | |
| | | | | | | Rehab Ruang Rapat BKAD interior | | | | 150 Meter | 231 Meter | | | | | | | 231 Meter | | | | |
| 5 | 2 | 1 | 2.1 | 10 | Pemeliharaan/Rehabilitasi Sarana dan Prasarana Gedung Kantor atau Bangunan Lainnya | Jumlah AC terfasilitasi pemeliharaannya | | | | 20 Unit | 20 Unit | 8,000,000 | 8,000,000 | 8,000,000 | Kab. Gunungkidul, Semua Kecamatan, Semua Kelurahan | Dana Transfer Umum-Dana Alokasi Umum | Memperkuat Ketahanan Ekonomi Untuk Pertumbuhan Yang Berkualitas dan Berkeadilan | Reformasi Birokrasi | Barang Milik Daerah | 20 Unit | 15,000,000 | Badan Keuangan Dan Aset Daerah |
| 5 | 2 | 1 | 2.1 | | Penataan Organisasi | Nilai IKM PD | indeks | | indeks | 79 indeks | 79 indeks | 2,000,000 | 2,000,000 | 2,000,000 | | | | | | 79 indeks | 3,000,000 | |
| 5 | 2 | 1 | 2.1 | 2 | Fasilitasi Pelayanan Publik dan Tata Laksana | Jumlah Dokumen RTP | | | | 1 Dokumen | 1 Dokumen | 2,000,000 | 2,000,000 | 2,000,000 | Kab. Gunungkidul, Semua Kecamatan, Semua Kelurahan | Dana Transfer Umum-Dana Alokasi Umum | Memperkuat Ketahanan Ekonomi Untuk Pertumbuhan Yang Berkualitas dan Berkeadilan | Reformasi Birokrasi | Aparatur | 1 Dokumen | 3,000,000 | Badan Keuangan Dan Aset Daerah |
| | | | | | | Jumlah Dokumen SOP | | | | 1 Dokumen | 1 Dokumen | | | | | | | | | 1 Dokumen | | |
| | | | | | | Jumlah Dokumen SPIP | | | | 1 Dokumen | 1 Dokumen | | | | | | | | | 1 Dokumen | | |
| | | | | | | Jumlah Dokumen survey kepuasan masyarakat | | | | 2 Dokumen | 2 Dokumen | | | | | | | | | 2 Dokumen | | |
| 5 | 2 | 2 | | | PROGRAM PENGELOLAAN KEUANGAN DAERAH | - Penetapan APBD Tepat Waktu - Penyelesaian SP2D tepat waktu - Persentase penyampaian laporan keuangan PD tepat waktu | Persen | | Persen | 100 Persen | 100 Persen | 239,697,927,490 | 391,859,995,404 | 370,454,993,740 | | | | | | 100 Persen | 239,815,557,440 | |
| 5 | 2 | 2 | 2 | 2 | Koordinasi dan Penyusunan Rencana Anggaran Daerah | Ketepatan Waktu Penyampaian RAPBD (Minggu pertama bulan oktober tahun sebelumnya) | persen | | persen | 100 persen | 100 persen | 1,138,900,000 | 1,242,590,000 | 1,555,090,000 | | | | | | 100 persen | 1,250,950,000 | |
| 5 | 2 | 2 | 2 | 1 | Koordinasi dan Penyusunan KUA dan PPAS | Jumlah Dokumen KUA/PPAS | | | | 2 Dokumen | 2 Dokumen | 226,100,000 | 182,475,000 | 251,925,000 | Kab. Gunungkidul, Semua Kecamatan, Semua Kelurahan | Dana Transfer Umum-Dana Alokasi Umum | Memperkuat Ketahanan Ekonomi Untuk Pertumbuhan Yang Berkualitas dan Berkeadilan | Reformasi Birokrasi | Aparatur | 2 Dokumen | 231,100,000 | Badan Keuangan Dan Aset Daerah |
| | | | | | | Jumlah dokumen percermatan usulan belanja hibah, bansos, bagi hasil dan BKK | | | | 4 Dokumen | 4 Dokumen | | | | | | | | | 4 Dokumen | | |
| | | | | | | Jumlah Dokumen rancangan KUA/PPAS | | | | 2 Dokumen | 2 Dokumen | | | | | | | | | 2 Dokumen | | |
| 5 | 2 | 2 | 2 | 2 | Koordinasi dan Penyusunan Perubahan KUA dan Perubahan PPAS | Jumlah Dokumen KUA/PPAS Perubahan PPAS | | | | 2 Dokumen | 2 Dokumen | 93,350,000 | 115,860,000 | 215,860,000 | Kab. Gunungkidul, Semua Kecamatan, Semua Kelurahan | Dana Transfer Umum-Dana Alokasi Umum | Memperkuat Ketahanan Ekonomi Untuk Pertumbuhan Yang Berkualitas dan Berkeadilan | Reformasi Birokrasi | Aparatur | 2 Dokumen | 113,100,000 | Badan Keuangan Dan Aset Daerah |

| Kode | | | | | Urusan/ Bidang Urusan/ Program/ Kegiatan/ Sub Kegiatan | Indikator Program/ Kegiatan/ Sub Kegiatan | Target Akhir Periode RPJMD | Realisasi Capaian RKPD Tahun 2020 | Prakiraan Capaian Target RKPD Tahun 2021 | Capaian Kinerja dan Kerangka Pendanaan | | | | | | | | Kelompok Sasaran | Prakiraan Maju Rencana Tahun 2023 | | Perangkat Daerah Penanggung Jawab | | |
|------|---|---|---|---|---|--|-------------------------------------|--|--|--|------------|----------------|-------------|---------------------|--|--|--|------------------------|-----------------------------------|----------------|--|--------------------------------------|--|
| | | | | | | | | | | Target 2022 | | Pagu Indikatif | | | Lokasi | Sumber Dana | Prioritas | | Target | Pagu Indikatif | | | |
| | | | | | | | | | | Semula | Menjadi | RKPD 2022 | APBD 2022 | RKPD 2022 Perubahan | | | Nasional | | | | | Daerah | |
| | | | | | | Jumlah dokumen pencermatan usulan belanja hibah, bansos, bagi hasil dan BKK Perubahan | | | | 2 Dokumen | 2 Dokumen | | | | | | | | | | 2 Dokumen | | |
| | | | | | | Jumlah Dokumen rancangan KUA/PPAS Perubahan | | | | 2 Dokumen | 2 Dokumen | | | | | | | | | | 2 Dokumen | | |
| 5 | 2 | 2 | 2 | 3 | Koordinasi, Penyusunan dan Verifikasi RKA-SKPD | Jumlah RKA hasil desk | | | | 1 Dokumen | 1 Dokumen | 4,600,000 | 4,450,000 | 4,450,000 | Kab. Gunungkidul, Semua Kecamatan, Semua Kelurahan | Dana Transfer Umum- Dana Alokasi Umum | Memperkuat Ketahanan Ekonomi Untuk Pertumbuhan Yang Berkualitas dan Berkeadilan | Reformasi Birokrasi | Aparatur | 1 Dokumen | 11,100,000 | Badan Keuangan Dan Aset Daerah | |
| 5 | 2 | 2 | 2 | 4 | Koordinasi, Penyusunan dan Verifikasi Perubahan RKA-SKPD | Jumlah RKA Perubahan hasil desk | | | | 1 Dokumen | 1 Dokumen | 8,000,000 | 15,390,000 | 15,390,000 | Kab. Gunungkidul, Semua Kecamatan, Semua Kelurahan | Dana Transfer Umum- Dana Alokasi Umum | Memperkuat Ketahanan Ekonomi Untuk Pertumbuhan Yang Berkualitas dan Berkeadilan | Reformasi Birokrasi | Aparatur | 1 Dokumen | 15,000,000 | Badan Keuangan Dan Aset Daerah | |
| 5 | 2 | 2 | 2 | 5 | Koordinasi, Penyusunan dan Verifikasi DPA-SKPD | Jumlah DPA SKPD 2023 | | | | 47 Dokumen | 47 Dokumen | 95,820,000 | 95,820,000 | 95,820,000 | Kab. Gunungkidul, Semua Kecamatan, Semua Kelurahan | Dana Transfer Umum- Dana Alokasi Umum | Memperkuat Ketahanan Ekonomi Untuk Pertumbuhan Yang Berkualitas dan Berkeadilan | Reformasi Birokrasi | Aparatur | 47 Dokumen | 100,820,000 | Badan Keuangan Dan Aset Daerah | |
| 5 | 2 | 2 | 2 | 6 | Koordinasi, Penyusunan dan Verifikasi Perubahan DPA-SKPD | Jumlah DPPA SKPD 2022 | | | | 47 Dokumen | 47 Dokumen | 90,680,000 | 90,455,000 | 108,055,000 | Kab. Gunungkidul, Semua Kecamatan, Semua Kelurahan | Dana Transfer Umum- Dana Alokasi Umum | Memperkuat Ketahanan Ekonomi Untuk Pertumbuhan Yang Berkualitas dan Berkeadilan | Reformasi Birokrasi | Aparatur | 47 Dokumen | 95,680,000 | Badan Keuangan Dan Aset Daerah | |
| 5 | 2 | 2 | 2 | 7 | Koordinasi dan Penyusunan Peraturan Daerah tentang APBD dan Peraturan Kepala Daerah tentang Penjabaran APBD | Jumlah Dokumen Perbup Penjabaran APBD 2023 | | | | 1 Dokumen | 1 Dokumen | 368,500,000 | 341,437,500 | 386,437,500 | Kab. Gunungkidul, Semua Kecamatan, Semua Kelurahan | Dana Transfer Umum- Dana Alokasi Umum | Memperkuat Ketahanan Ekonomi Untuk Pertumbuhan Yang Berkualitas dan Berkeadilan | Reformasi Birokrasi | Aparatur | 1 Dokumen | 378,500,000 | Badan Keuangan Dan Aset Daerah | |
| | | | | | | Jumlah Dokumen Perda APBD 2023 | | | | 1 Dokumen | 1 Dokumen | | | | | | | | | | 1 Dokumen | | |
| | | | | | | Jumlah Dokumen RAPBD 2023 | | | | 1 Dokumen | 1 Dokumen | | | | | | | | | | 1 Dokumen | | |
| 5 | 2 | 2 | 2 | 8 | Koordinasi dan Penyusunan Peraturan Daerah tentang Perubahan APBD dan Peraturan Kepala Daerah tentang Penjabaran Perubahan APBD | Jumlah Dokumen Perbup Perubahan Penjabaran APBD 2022 | | | | 1 Dokumen | 1 Dokumen | 198,650,000 | 207,615,000 | 207,615,000 | Kab. Gunungkidul, Semua Kecamatan, Semua Kelurahan | Dana Transfer Umum- Dana Alokasi Umum | Memperkuat Ketahanan Ekonomi Untuk Pertumbuhan Yang Berkualitas dan Berkeadilan | Reformasi Birokrasi | Aparatur | 1 Dokumen | 208,650,000 | Badan Keuangan Dan Aset Daerah | |
| | | | | | | Jumlah Dokumen Perda Perubahan APBD 2022 | | | | 1 Dokumen | 1 Dokumen | | | | | | | | | | 1 Dokumen | | |
| | | | | | | Jumlah Dokumen Perubahan RAPBD 2022 | | | | 1 Dokumen | 1 Dokumen | | | | | | | | | | 1 Dokumen | | |
| 5 | 2 | 2 | 2 | 9 | Koordinasi dan Penyusunan Regulasi serta Kebijakan Bidang Anggaran | Aplikasi SIKD Penganggaran | | | | | 1 Aplikasi | 47,200,000 | 90,850,000 | 145,050,000 | Kab. Gunungkidul, Semua Kecamatan, Semua Kelurahan | Dana Transfer Umum- Dana Alokasi Umum | Memperkuat Ketahanan Ekonomi Untuk Pertumbuhan Yang Berkualitas dan Berkeadilan | Reformasi Birokrasi | Aparatur | 1 Aplikasi | 91,000,000 | Badan Keuangan Dan Aset Daerah | |

| Kode | | | | | Urusan/ Bidang Urusan/ Program/ Kegiatan/ Sub Kegiatan | Indikator Program/ Kegiatan/ Sub Kegiatan | Target Akhir Periode RPJMD | Realisasi Capaian RKPD Tahun 2020 | Prakiraan Capaian Target RKPD Tahun 2021 | Capaian Kinerja dan Kerangka Pendanaan | | | | | | | | Kelompok Sasaran | Prakiraan Maju Rencana Tahun 2023 | | Perangkat Daerah Penanggung Jawab | | |
|------|---|---|---|----|---|--|-------------------------------------|--|--|--|--------------|----------------|----------------|---------------------|--|---------------------------------------|---|---------------------|-----------------------------------|----------------|--|--------------------------------|--|
| | | | | | | | | | | Target 2022 | | Pagu Indikatif | | | Lokasi | Sumber Dana | Prioritas | | Target | Pagu Indikatif | | | |
| | | | | | | | | | | Semula | Menjadi | RKPD 2022 | APBD 2022 | RKPD 2022 Perubahan | | | Nasional | | | | | Daerah | |
| | | | | | | Jumlah Dokumen Peraturan Bupati Analisis standar belanja | | | | 1 Dokumen | 1 Dokumen | | | | | | | | | | 1 Dokumen | | |
| | | | | | | Jumlah Dokumen Peraturan bupati harga satuan paket kegiatan | | | | 1 Dokumen | 1 Dokumen | | | | | | | | | | 1 Dokumen | | |
| | | | | | | Jumlah Dokumen Peraturan Bupati Standar satuan harga | | | | 1 Dokumen | 1 Dokumen | | | | | | | | | | 1 Dokumen | | |
| | | | | | | Jumlah Dokumen Peraturan Bupati tentang Petunjuk Pelaksanaan APBD 2023 | | | | 1 Dokumen | 1 Dokumen | | | | | | | | | | 1 Dokumen | | |
| 5 | 2 | 2 | 2 | 11 | Koordinasi Perencanaan Anggaran Belanja Daerah | Jumlah kesepakatan perencanaan anggaran belanja daerah | | | | 2 Dokumen | 2 Dokumen | 3,000,000 | 95,537,500 | 121,787,500 | Kab. Gunungkidul, Semua Kecamatan, Semua Kelurahan | Dana Transfer Umum- Dana Alokasi Umum | Memperkuat Ketahanan Ekonomi Untuk Pertumbuhan Yang Berkualitas dan Berkeadilan | Reformasi Birokrasi | Aparatur | 2 Dokumen | 3,000,000 | Badan Keuangan Dan Aset Daerah | |
| 5 | 2 | 2 | 2 | 12 | Koordinasi Perencanaan Anggaran Pembiayaan | Jumlah kesepakatan perencanaan anggaran pembiayaan | | | | 2 Dokumen | 2 Dokumen | 3,000,000 | 2,700,000 | 2,700,000 | Kab. Gunungkidul, Semua Kecamatan, Semua Kelurahan | Dana Transfer Umum- Dana Alokasi Umum | Memperkuat Ketahanan Ekonomi Untuk Pertumbuhan Yang Berkualitas dan Berkeadilan | Reformasi Birokrasi | Aparatur | 2 Dokumen | 3,000,000 | Badan Keuangan Dan Aset Daerah | |
| 5 | 2 | 2 | 2 | | Koordinasi dan Pengelolaan Perbendaharaan Daerah | Persentase Penyelesaian SP2D tepat waktu | persen | | persen | 100 persen | 100 persen | 29,854,474,050 | 33,475,017,850 | 33,546,017,850 | | | | | | 100 persen | 29,692,599,000 | | |
| 5 | 2 | 2 | 2 | 1 | Koordinasi dan Pengelolaan Kas Daerah | Jumlah Laporan Posisi Kas dan Rekonsiliasi Bank | | | | 24 Dokumen | 24 Dokumen | 11,250,000 | 11,250,000 | 11,250,000 | Kab. Gunungkidul, Semua Kecamatan, Semua Kelurahan | Dana Transfer Umum- Dana Alokasi Umum | Memperkuat Ketahanan Ekonomi Untuk Pertumbuhan Yang Berkualitas dan Berkeadilan | | Aparatur | 24 Dokumen | 22,000,000 | Badan Keuangan Dan Aset Daerah | |
| 5 | 2 | 2 | 2 | 3 | Penyiapan, Pelaksanaan Pengendalian dan Penerbitan Anggaran Kas dan SPD | Jumlah Dokumen administrasi gaji yang mengupdate data terkini | | | | 16 Dokumen | 16 Dokumen | 94,453,000 | 108,804,500 | 108,804,500 | Kab. Gunungkidul, Semua Kecamatan, Semua Kelurahan | Dana Transfer Umum- Dana Alokasi Umum | Memperkuat Ketahanan Ekonomi Untuk Pertumbuhan Yang Berkualitas dan Berkeadilan | Reformasi Birokrasi | Aparatur | 16 Dokumen | 99,453,000 | Badan Keuangan Dan Aset Daerah | |
| | | | | | | Jumlah Dokumen Anggaran Kas | | | | 2 Dokumen | 2 Dokumen | | | | | | | Reformasi Birokrasi | | | 2 Dokumen | | |
| | | | | | | Jumlah dokumen laporan realisasi belanja pegawai | | | | 12 Dokumen | 12 Dokumen | | | | | | | | | | 12 Dokumen | | |
| | | | | | | Jumlah dokumen laporan realisasi SP2D non gaji | | | | 12 Dokumen | 12 Dokumen | | | | | | | | | | 12 Dokumen | | |
| | | | | | | Jumlah Dokumen SP2D Gaji dan Potongan | | | | 1100 Dokumen | 1100 Dokumen | | | | | | | | | | 1100 Dokumen | | |
| | | | | | | Jumlah Dokumen SP2D Non Gaji | | | | 2500 Dokumen | 2500 Dokumen | | | | | | | | | | 2500 Dokumen | | |
| | | | | | | Jumlah Dokumen SPD | | | | 250 Dokumen | 250 Dokumen | | | | | | | | | | 250 Dokumen | | |
| 5 | 2 | 2 | 2 | 4 | Penatausahaan Pembiayaan Daerah | Jumlah Dokumen hasil Rekonsiliasi penyertaan modal daerah | | | | 3 Dokumen | 3 Dokumen | 9,145,000 | 9,145,000 | 9,145,000 | Kab. Gunungkidul, Semua Kecamatan, Semua Kelurahan | Dana Transfer Umum- Dana Alokasi Umum | Memperkuat Ketahanan Ekonomi Untuk Pertumbuhan Yang Berkualitas dan Berkeadilan | Reformasi Birokrasi | Aparatur | 3 Dokumen | 9,500,000 | Badan Keuangan Dan Aset Daerah | |
| | | | | | | | | | | | | | | | | | | Reformasi Birokrasi | | | | | |

| Kode | | | | | Urusan/ Bidang Urusan/ Program/ Kegiatan/ Sub Kegiatan | Indikator Program/ Kegiatan/ Sub Kegiatan | Target Akhir Periode RPJMD | Realisasi Capaian RKPD Tahun 2020 | Prakiraan Capaian Target RKPD Tahun 2021 | Capaian Kinerja dan Kerangka Pendanaan | | | | | | | | Kelompok Sasaran | Prakiraan Maju Rencana Tahun 2023 | | Perangkat Daerah Penanggung Jawab | |
|------|---|---|---|---|--|--|-------------------------------------|--|--|--|------------|----------------|----------------|---------------------|--|--|--|-----------------------------|-----------------------------------|----------------|--|--------------------------------------|
| | | | | | | | | | | Target 2022 | | Pagu Indikatif | | | Lokasi | Sumber Dana | Prioritas | | Target | Pagu Indikatif | | |
| | | | | | | | | | | Semula | Menjadi | RKPD 2022 | APBD 2022 | RKPD 2022 Perubahan | | | Nasional | | | | | Daerah |
| 5 | 2 | 2 | 2 | 5 | Koordinasi, Fasilitasi, Asistensi, Sinkronisasi, Supervisi, Monitoring dan Evaluasi Pengelolaan Dana Perimbangan dan Dana Transfer Lainnya | Jumlah dokumen hasil Rekonsiliasi dana keistimewaan dan tunjangan profesi guru dan dana tambahan penghasilan | | | | 5 Dokumen | 5 Dokumen | 25,915,000 | 51,815,000 | 51,815,000 | Kab. Gunungkidul, Semua Kecamatan, Semua Kelurahan | Dana Transfer Umum- Dana Alokasi Umum | Memperkuat Ketahanan Ekonomi Untuk Pertumbuhan Yang Berkualitas dan Berkeadilan | Reformasi Birokrasi | Aparatur | 5 Dokumen | 29,915,000 | Badan Keuangan Dan Aset Daerah |
| | | | | | | Jumlah Dokumen Konfirmasi transfer | | | | 12 Dokumen | 12 Dokumen | | | | | | | Reformasi Birokrasi | | 12 Dokumen | | |
| | | | | | | Jumlah Dokumen laporan DAK fisik, DAK Non fisik, DID dan dana keistimewaan | | | | 90 Dokumen | 90 Dokumen | | | | | | | | | 90 Dokumen | | |
| 5 | 2 | 2 | 2 | 7 | Koordinasi dan Penyusunan Laporan Realisasi Penerimaan dan Pengeluaran Kas Daerah, Laporan Aliran Kas, dan Pelaksanaan Pemungutan/Pemotong an dan Penyetoran Perhitungan Fihak Ketiga (PFK) | Jumlah Bulan Jaminan kecelakaan kerja terbayar | | | | 12 Bulan | 12 Bulan | 29,701,338,050 | 33,282,630,550 | 33,282,630,550 | Kab. Gunungkidul, Semua Kecamatan, Semua Kelurahan | Dana Transfer Umum- Dana Alokasi Umum | Memperkuat Ketahanan Ekonomi Untuk Pertumbuhan Yang Berkualitas dan Berkeadilan | Reformasi Birokrasi | Aparatur | 12 Bulan | 29,502,858,000 | Badan Keuangan Dan Aset Daerah |
| | | | | | | Jumlah Bulan Jaminan Kesehatan Nasional terbayar | | | | 12 Bulan | 12 Bulan | | | | | | | Reformasi Birokrasi | | 12 Bulan | | |
| | | | | | | Jumlah Dokumen laporan potongan IWP | | | | 12 Dokumen | 12 Dokumen | | | | | | | | | 12 Dokumen | | |
| | | | | | | Jumlah Dokumen laporan potongan taperum | | | | 12 Dokumen | 6 Dokumen | | | | | | | | | 6 Dokumen | | |
| | | | | | | Jumlah Dokumen laporan PPh ps 21 | | | | 12 Dokumen | 12 Dokumen | | | | | | | | | 12 Dokumen | | |
| | | | | | | Jumlah Dokumen pemotongan JKK, JKM ASN/DPRD, JKN ASN/DPRD | | | | 72 Dokumen | 72 Dokumen | | | | | | | | | 72 Dokumen | | |
| | | | | | | Jumlah Dokumen penelitian, klarifikasi dan pelaporan PPh/PPh | | | | 12 Dokumen | 12 Dokumen | | | | | | | | | 12 Dokumen | | |
| | | | | | | Jumlah Jaminan Kematian terbayar | | | | 12 Bulan | 12 Bulan | | | | | | | | | 12 Bulan | | |
| 5 | 2 | 2 | 2 | 8 | Koordinasi Pelaksanaan Piutang dan Utang Daerah yang Timbul Akibat Pengelolaan Kas, Pelaksanaan Analisis Pembiayaan dan Penempatan Uang Daerah sebagai Optimalisasi Kas | Jumlah dokumen hasil Rekonsiliasi dengan bank | | | | 2 Dokumen | 2 Dokumen | 3,500,000 | 2,500,000 | 2,500,000 | Kab. Gunungkidul, Semua Kecamatan, Semua Kelurahan | Dana Transfer Umum- Dana Alokasi Umum | Memperkuat Ketahanan Ekonomi Untuk Pertumbuhan Yang Berkualitas dan Berkeadilan | Reformasi Birokrasi | Aparatur | 2 Dokumen | 3,500,000 | Badan Keuangan Dan Aset Daerah |
| | | | | | | Jumlah Surat Keputusan Piutang dan Utang Daerah | | | | 3 Dokumen | 3 Dokumen | | | | | | | Reformasi Birokrasi | | 3 Dokumen | | |
| 5 | 2 | 2 | 2 | 9 | Rekonsiliasi Data Penerimaan dan Pengeluaran Kas serta Pemungutan dan Pemotongan Atas SP2D dengan Instansi Terkait | Jumlah dokumen hasil rekonsiliasi data penerimaan dan pengeluaran kas | | | | 26 Dokumen | 26 Dokumen | 4,054,000 | 4,054,000 | 4,054,000 | Kab. Gunungkidul, Semua Kecamatan, Semua Kelurahan | Dana Transfer Umum- Dana Alokasi Umum | Memperkuat Ketahanan Ekonomi Untuk Pertumbuhan Yang Berkualitas dan Berkeadilan | Pendidikan dan Kesehatan | Aparatur | 26 Dokumen | 15,054,000 | Badan Keuangan Dan Aset Daerah |

| Kode | | | | | | Urusan/ Bidang Urusan/ Program/ Kegiatan/ Sub Kegiatan | Indikator Program/ Kegiatan/ Sub Kegiatan | Target Akhir Periode RPJMD | Realisasi Capaian RKPD Tahun 2020 | Prakiraan Capaian Target RKPD Tahun 2021 | Capaian Kinerja dan Kerangka Pendanaan | | | | | | Kelompok Sasaran | Prakiraan Maju Rencana Tahun 2023 | | Perangkat Daerah Penanggung Jawab | | | |
|------|---|---|---|----|---|--|---|----------------------------|-----------------------------------|--|--|------------|----------------|-------------|--|--|---|---|---------------------|-----------------------------------|-------------|--------------------------------|--------------------------------|
| | | | | | | | | | | | Target 2022 | | Pagu Indikatif | | | Lokasi | | Sumber Dana | Prioritas | | Target | Pagu Indikatif | |
| | | | | | | | | | | | Semula | Menjadi | RKPD 2022 | APBD 2022 | RKPD 2022 Perubahan | | | | Nasional | | | | Daerah |
| | | | | | | | | | | | | | | | | Pendidikan dan Kesehatan | | | | | | | |
| 5 | 2 | 2 | 2 | 10 | Penyusunan Petunjuk Teknis Administrasi Keuangan yang Berkaitan dengan Penerimaan dan Pengeluaran Kas serta Penatausahaan dan Pertanggungjawaban Sub Kegiatan | Jumlah dokumen hasil rekonsiliasi benda berharga | | | | 4 Dokumen | 4 Dokumen | 2,060,000 | 2,060,000 | 2,060,000 | Kab. Gunungkidul, Semua Kecamatan, Semua Kelurahan | Dana Transfer Umum- Dana Alokasi Umum | Memperkuat Ketahanan Ekonomi Untuk Pertumbuhan Yang Berkualitas dan Berkeadilan | Reformasi Birokrasi | Aparatur | 4 Dokumen | 7,560,000 | Badan Keuangan Dan Aset Daerah | |
| | | | | | | Jumlah Dokumen laporan pemakaian benda berharga | | | | 4 Dokumen | 4 Dokumen | | | | | | Reformasi Birokrasi | | | 4 Dokumen | | | |
| | | | | | | Jumlah dokumen Pengesahan pertanggungjawaban pendapatan | | | | 12 Dokumen | 12 Dokumen | | | | | | | | | 12 Dokumen | | | |
| 5 | 2 | 2 | 2 | 11 | Pembinaan Penatausahaan Keuangan Pemerintah Kabupaten/Kota | Aplikasi SIKD Penatausahaan Keuangan | | | | | 1 Aplikasi | 2,759,000 | 2,758,800 | 73,758,800 | Kab. Gunungkidul, Semua Kecamatan, Semua Kelurahan | Dana Transfer Umum- Dana Alokasi Umum | Memperkuat Ketahanan Ekonomi Untuk Pertumbuhan Yang Berkualitas dan Berkeadilan | Reformasi Birokrasi | Aparatur | 1 Aplikasi | 2,759,000 | Badan Keuangan Dan Aset Daerah | |
| | | | | | | Jumlah Dokumen pengesahan Ganti Uang / Tambah Uang (GU/TU) | | | | 550 Dokumen | 550 Dokumen | | | | | | Reformasi Birokrasi | | | 550 Dokumen | | | |
| | | | | | | Jumlah dokumen Surat Keterangan pemberhentian pembayaran (SKPP) | | | | 387 Dokumen | 387 Dokumen | | | | | | | | | 387 Dokumen | | | |
| 5 | 2 | 2 | 2 | | Koordinasi dan Pelaksanaan Akuntansi dan Pelaporan Keuangan Daerah | Persentase PD yang menyampaikan Laporan Keuangan tepat waktu | persen | | | persen | 100 persen | 100 persen | 474,920,000 | 500,551,000 | 670,855,000 | | | | | 100 persen | 642,375,000 | | |
| 5 | 2 | 2 | 2 | 2 | Rekonsiliasi dan Verifikasi Aset, Kewajiban, Ekuitas, Pendapatan, Belanja, Pembiayaan, Pendapatan-LO dan Beban | Jumlah Dokumen hasil penelitian dan pencatatan pertanggungjawaban belanja dan pembiayaan | | | | | 12 Dokumen | 12 Dokumen | 61,960,000 | 61,945,000 | 61,945,000 | Kab. Gunungkidul, Semua Kecamatan, Semua Kelurahan | Dana Transfer Umum- Dana Alokasi Umum | Memperkuat Ketahanan Ekonomi Untuk Pertumbuhan Yang Berkualitas dan Berkeadilan | Reformasi Birokrasi | Aparatur | 12 Dokumen | 125,600,000 | Badan Keuangan Dan Aset Daerah |
| | | | | | | Jumlah Dokumen hasil penelitian dan pencatatan pertanggungjawaban pendapatan | | | | | 12 Dokumen | 12 Dokumen | | | | | | Reformasi Birokrasi | | 12 Dokumen | | | |
| | | | | | | Jumlah Dokumen hasil penelitian dan pencatatan pertanggungjawban aset dan selain aset | | | | | 2 Dokumen | 2 Dokumen | | | | | | | | 2 Dokumen | | | |
| 5 | 2 | 2 | 2 | 4 | Konsolidasi Laporan Keuangan SKPD, BLUD dan Laporan Keuangan Pemerintah Daerah | Jumlah Dokumen ikhtisar laporan keuangan desa | | | | | 2 Dokumen | 2 Dokumen | 43,470,000 | 52,820,000 | 52,820,000 | Kab. Gunungkidul, Semua Kecamatan, Semua Kelurahan | Dana Transfer Umum- Dana Alokasi Umum | Memperkuat Ketahanan Ekonomi Untuk Pertumbuhan Yang Berkualitas dan Berkeadilan | Reformasi Birokrasi | Aparatur | 2 Dokumen | 55,470,000 | Badan Keuangan Dan Aset Daerah |

| Kode | | | | | Urusan/ Bidang Urusan/ Program/ Kegiatan/ Sub Kegiatan | Indikator Program/ Kegiatan/ Sub Kegiatan | Target Akhir Periode RPJMD | Realisasi Capaian RKPD Tahun 2020 | Prakiraan Capaian Target RKPD Tahun 2021 | Capaian Kinerja dan Kerangka Pendanaan | | | | | | | | Kelompok Sasaran | Prakiraan Maju Rencana Tahun 2023 | | Perangkat Daerah Penanggung Jawab | | |
|------|---|---|---|----|--|---|-------------------------------------|--|--|--|------------|-----------------|-----------------|---------------------|--|--|--|------------------------|-----------------------------------|----------------|--|--------------------------------------|--|
| | | | | | | | | | | Target 2022 | | Pagu Indikatif | | | Lokasi | Sumber Dana | Prioritas | | Target | Pagu Indikatif | | | |
| | | | | | | | | | | Semula | Menjadi | RKPD 2022 | APBD 2022 | RKPD 2022 Perubahan | | | Nasional | | | | | Daerah | |
| | | | | | | Jumlah Dokumen laporan Keuangan Pemerintah Daerah Tahunan dan Semesteran | | | | 2 Dokumen | 2 Dokumen | | | | | | Reformasi Birokrasi | | 2 Dokumen | | | | |
| 5 | 2 | 2 | 2 | 5 | Koordinasi dan Penyusunan Rancangan Peraturan Daerah tentang Pertanggungjawaban Pelaksanaan APBD Provinsi dan Rancangan Peraturan Kepala Daerah tentang Penjabaran Pertanggungjawaban Pelaksanaan APBD Kabupaten/Kota | Jumlah Dokumen nota pertanggungjawaban pelaksanaan APBD | | | | 1 Dokumen | 1 Dokumen | 272,475,000 | 272,776,000 | 344,705,000 | Kab. Gunungkidul, Semua Kecamatan, Semua Kelurahan | Dana Transfer Umum- Dana Alokasi Umum | Memperkuat Ketahanan Ekonomi Untuk Pertumbuhan Yang Berkualitas dan Berkeadilan | Reformasi Birokrasi | Aparatur | 1 Dokumen | 300,100,000 | Badan Keuangan Dan Aset Daerah | |
| | | | | | | Jumlah Dokumen Perbup penjabaran pertanggungjawaban pelaksanaan APBD | | | | 1 Dokumen | 1 Dokumen | | | | | | Reformasi Birokrasi | | 1 Dokumen | | | | |
| | | | | | | Jumlah Dokumen Perda pertanggungjawaban APBD | | | | 1 Dokumen | 1 Dokumen | | | | | | | | | 1 Dokumen | | | |
| 5 | 2 | 2 | 2 | 9 | Penyusunan Kebijakan dan Panduan Teknis Operasional Penyelenggaraan Akuntansi Pemerintah Daerah | Jumlah Dokumen kebijakan akuntansi pemerintah daerah | | | | 1 Dokumen | 1 Dokumen | 13,150,000 | 13,150,000 | 13,150,000 | Kab. Gunungkidul, Semua Kecamatan, Semua Kelurahan | Dana Transfer Umum- Dana Alokasi Umum | Memperkuat Ketahanan Ekonomi Untuk Pertumbuhan Yang Berkualitas dan Berkeadilan | Reformasi Birokrasi | Aparatur | 1 Dokumen | 43,805,000 | Badan Keuangan Dan Aset Daerah | |
| | | | | | | Jumlah Dokumen Sistem akuntansi pemerintah daerah | | | | 1 Dokumen | 1 Dokumen | | | | | | Reformasi Birokrasi | | 1 Dokumen | | | | |
| 5 | 2 | 2 | 2 | 11 | Pembinaan Akuntansi, Pelaporan dan Pertanggungjawaban Pemerintah Kabupaten/Kota | Aplikasi SIKD Pertanggungjawaban dan Pelaporan | | | | 1 Aplikasi | | 83,865,000 | 99,860,000 | 198,235,000 | Kab. Gunungkidul, Semua Kecamatan, Semua Kelurahan | Dana Transfer Umum- Dana Alokasi Umum | Memperkuat Ketahanan Ekonomi Untuk Pertumbuhan Yang Berkualitas dan Berkeadilan | Reformasi Birokrasi | Aparatur | 1 Aplikasi | 117,400,000 | Badan Keuangan Dan Aset Daerah | |
| | | | | | | Jumlah BLUD Peserta Bimtek penyusunan laporan keuangan | | | | 32 BLUD | 32 BLUD | | | | | | Reformasi Birokrasi | | 32 BLUD | | | | |
| | | | | | | Jumlah SKPD Peserta Bimtek penyusunan laporan keuangan | | | | 47 SKPD | 47 SKPD | | | | | | | | | 47 SKPD | | | |
| | | | | | | Upgrade dan kustemisasi aplikasi SIPKD | | | | 1 Kali | 2 Kali | | | | | | | | | 2 Kali | | | |
| 5 | 2 | 2 | 2 | | Penunjang Urusan Kewenangan Pengelolaan Keuangan Daerah | Persentase penyaluran Bantuan Keuangan yang tepat waktu | persen | | persen | 100 persen | 100 persen | 208,229,633,440 | 356,641,836,554 | 334,683,030,890 | | | | | | 100 persen | 208,229,633,440 | | |
| 5 | 2 | 2 | 2 | 8 | Analisis Perencanaan dan Penyaluran Bantuan Keuangan | Jumlah belanja bagi hasil pajak kepada kalurahan | | | | 144 kalurahan | 2 Dokumen | 208,229,633,440 | 308,304,215,110 | 312,894,532,229 | Kab. Gunungkidul, Semua Kecamatan, Semua Kelurahan | Dana Transfer Umum- Dana Alokasi Umum | Memperkuat Ketahanan Ekonomi Untuk Pertumbuhan Yang Berkualitas dan Berkeadilan | Reformasi Birokrasi | Masyarakat | 2 Dokumen | 208,229,633,440 | Badan Keuangan Dan Aset Daerah | |
| | | | | | | Jumlah belanja bagi hasil retribusi kepada kalurahan | | | | 144 kalurahan | 2 Dokumen | | | | | | | | | 2 Dokumen | | | |

| Kode | | | | | Urusan/ Bidang Urusan/ Program/ Kegiatan/ Sub Kegiatan | Indikator Program/ Kegiatan/ Sub Kegiatan | Target Akhir Periode RPJMD | Realisasi Capaian RKPD Tahun 2020 | Prakiraan Capaian Target RKPD Tahun 2021 | Capaian Kinerja dan Kerangka Pendanaan | | | | | | | | Kelompok Sasaran | Prakiraan Maju Rencana Tahun 2023 | | Perangkat Daerah Penanggung Jawab | | |
|------|---|---|---|---|--|--|-------------------------------------|--|--|--|------------|----------------|----------------|---------------------|--|---------------------------------------|---|---------------------|-----------------------------------|------------|--|--------------------------------|--|
| | | | | | | | | | | Target 2022 | | Pagu Indikatif | | | Lokasi | Sumber Dana | Prioritas | | | | | | |
| | | | | | | | | | | Semula | Menjadi | RKPD 2022 | APBD 2022 | RKPD 2022 Perubahan | | | Nasional | | Daerah | Target | | Pagu Indikatif | |
| | | | | | | Jumlah belanja bantuan keuangan khusus kepada kalurahan | | | | 144 kalurahan | 2 Dokumen | | | | | | | | | | 2 Dokumen | | |
| 5 | 2 | 2 | 2 | 9 | Pengelolaan Dana Darurat dan Mendesak | Jumlah fasilitasi dana darurat dan mendesak | | | | 12 Bulan | 12 Dokumen | 0 | 48,337,621,444 | 21,788,498,661 | Kab. Gunungkidul, Semua Kecamatan, Semua Kelurahan | Dana Transfer Umum- Dana Alokasi Umum | Memperkuat Ketahanan Ekonomi Untuk Pertumbuhan Yang Berkualitas dan Berkeadilan | Reformasi Birokrasi | Masyarakat | 12 Dokumen | 0 | Badan Keuangan Dan Aset Daerah | |
| 5 | 2 | 3 | | | PROGRAM PENGELOLAAN BARANG MILIK DAERAH | Persentase Aset Tetap dan Persediaan yang dilaporkan ke neraca variabel | Persen | | Persen | 100 Persen | 100 Persen | 736,096,000 | 998,846,500 | 1,051,652,500 | | | | | | 100 Persen | 2,988,871,000 | | |
| 5 | 2 | 3 | 2 | | Pengelolaan Barang Milik Daerah | Persentase PD yang menyampaikan Laporan BMD dengan benar dan tepat waktu | persen | | persen | 100 persen | 100 persen | 736,096,000 | 998,846,500 | 1,051,652,500 | | | | | | 100 persen | 2,988,871,000 | | |
| 5 | 2 | 3 | 2 | 1 | Penyusunan Standar Harga | Jumlah Dokumen Perbup perubahan SHBJ | | | | 1 Dokumen | 1 Dokumen | 62,140,000 | 62,140,000 | 62,140,000 | Kab. Gunungkidul, Semua Kecamatan, Semua Kelurahan | Dana Transfer Umum- Dana Alokasi Umum | Memperkuat Ketahanan Ekonomi Untuk Pertumbuhan Yang Berkualitas dan Berkeadilan | Reformasi Birokrasi | Aparatur | 1 Dokumen | 63,130,000 | Badan Keuangan Dan Aset Daerah | |
| | | | | | | Jumlah Dokumen Perbup SHBJ | | | | 1 Dokumen | 1 Dokumen | | | | | | | Reformasi Birokrasi | | 1 Dokumen | | | |
| 5 | 2 | 3 | 2 | 2 | Penyusunan Standar Barang Milik Daerah dan Standar Kebutuhan Barang Milik Daerah | Jumlah Dokumen standart kebutuhan BMD | | | | 1 Dokumen | 1 Dokumen | 31,740,000 | 31,740,000 | 31,740,000 | Kab. Gunungkidul, Semua Kecamatan, Semua Kelurahan | Dana Transfer Umum- Dana Alokasi Umum | Memperkuat Ketahanan Ekonomi Untuk Pertumbuhan Yang Berkualitas dan Berkeadilan | Reformasi Birokrasi | Aparatur | 1 Dokumen | 33,740,000 | Badan Keuangan Dan Aset Daerah | |
| | | | | | | | | | | | | | | | | | | Reformasi Birokrasi | | | | | |
| 5 | 2 | 3 | 2 | 3 | Penyusunan Perencanaan Kebutuhan Barang Milik Daerah | Custemisasi aplikasi e-SHBJ / e-RKBMD | | | | 0 Aplikasi | 0 Aplikasi | 52,671,000 | 52,671,000 | 52,671,000 | Kab. Gunungkidul, Semua Kecamatan, Semua Kelurahan | Dana Transfer Umum- Dana Alokasi Umum | Memperkuat Ketahanan Ekonomi Untuk Pertumbuhan Yang Berkualitas dan Berkeadilan | Reformasi Birokrasi | Aparatur | 0 Aplikasi | 52,671,000 | Badan Keuangan Dan Aset Daerah | |
| | | | | | | Jumlah Dokumen analisa kebutuhan BMD | | | | 2 Dokumen | 2 Dokumen | | | | | | | Reformasi Birokrasi | | 2 Dokumen | | | |
| | | | | | | Jumlah Dokumen rencana kebutuhan barang perangkat daerah | | | | 2 Dokumen | 2 Dokumen | | | | | | | | | 2 Dokumen | | | |
| 5 | 2 | 3 | 2 | 5 | Penatausahaan Barang Milik Daerah | Jumlah Dokumen laporan BMD audited | | | | 1 Dokumen | 1 Dokumen | 120,000,000 | 151,572,500 | 151,572,500 | Kab. Gunungkidul, Semua Kecamatan, Semua Kelurahan | Dana Transfer Umum- Dana Alokasi Umum | Memperkuat Ketahanan Ekonomi Untuk Pertumbuhan Yang Berkualitas dan Berkeadilan | Reformasi Birokrasi | Aparatur | 1 Dokumen | 161,630,000 | Badan Keuangan Dan Aset Daerah | |
| | | | | | | Jumlah laporan BMD semester 1 | | | | 1 Dokumen | 1 Dokumen | | | | | | | Reformasi Birokrasi | | 1 Dokumen | | | |
| | | | | | | Jumlah Sim Aset yang up to date | | | | 1 Aplikasi | 1 Aplikasi | | | | | | | | | 1 Aplikasi | | | |
| 5 | 2 | 3 | 2 | 6 | Inventarisasi Barang Milik Daerah | Aplikasi SIM inventarisasi yang up to date | | | | 1 Aplikasi | 1 Aplikasi | 124,685,000 | 104,865,000 | 119,765,000 | Kab. Gunungkidul, Semua Kecamatan, Semua Kelurahan | Dana Transfer Umum- Dana Alokasi Umum | Memperkuat Ketahanan Ekonomi Untuk Pertumbuhan Yang Berkualitas dan Berkeadilan | Reformasi Birokrasi | Aparatur | 1 Aplikasi | 2,000,000,000 | Badan Keuangan Dan Aset Daerah | |

| Kode | | | | | | Urusan/ Bidang Urusan/ Program/ Kegiatan/ Sub Kegiatan | Indikator Program/ Kegiatan/ Sub Kegiatan | Target Akhir Periode RPJMD | Realisasi Capaian RKPD Tahun 2020 | Prakiraan Capaian Target RKPD Tahun 2021 | Capaian Kinerja dan Kerangka Pendanaan | | | | | | | | Kelompok Sasaran | Prakiraan Maju Rencana Tahun 2023 | | Perangkat Daerah Penanggung Jawab | | |
|------|---|---|---|----|--|---|--|----------------------------|-----------------------------------|--|--|----------------------|----------------|-------------|---------------------|--|---------------------------------------|---|---------------------|-----------------------------------|----------------------|-----------------------------------|--------------------------------|--|
| | | | | | | | | | | | Target 2022 | | Pagu Indikatif | | | Lokasi | Sumber Dana | Prioritas | | Target | Pagu Indikatif | | | |
| | | | | | | | | | | | Semula | Menjadi | RKPD 2022 | APBD 2022 | RKPD 2022 Perubahan | | | Nasional | | | | | Daerah | |
| | | | | | | | Jumlah Laporan inventarisasi BMD | | | | 1 Dokumen | 1 Dokumen | | | | | | | Reformasi Birokrasi | | 1 Dokumen | | | |
| 5 | 2 | 3 | 2 | 7 | | Pengamanan Barang Milik Daerah | Pemeliharaan Gedung Siyono | | | | 1 Paket pemeliharaan | 1 Paket pemeliharaan | 150,000,000 | 335,995,000 | 291,327,000 | Kab. Gunungkidul, Semua Kecamatan, Semua Kelurahan | Dana Transfer Umum- Dana Alokasi Umum | Memperkuat Ketahanan Ekonomi Untuk Pertumbuhan Yang Berkualitas dan Berkeadilan | Reformasi Birokrasi | Aparatur | 1 Paket pemeliharaan | 350,000,000 | Badan Keuangan Dan Aset Daerah | |
| | | | | | | | Terbitnya Sertifikat Tanah Pemda | | | | 5 Dokumen | 5 Dokumen | | | | | | | Reformasi Birokrasi | | 5 Dokumen | | | |
| 5 | 2 | 3 | 2 | 8 | | Penilaian Barang Milik Daerah | Jumlah Dokumen penilaian BMD | | | | 1 Dokumen | 1 Dokumen | 10,480,000 | 4,510,000 | 4,510,000 | Kab. Gunungkidul, Semua Kecamatan, Semua Kelurahan | Dana Transfer Umum- Dana Alokasi Umum | Memperkuat Ketahanan Ekonomi Untuk Pertumbuhan Yang Berkualitas dan Berkeadilan | Reformasi Birokrasi | Aparatur | 1 Dokumen | 80,000,000 | Badan Keuangan Dan Aset Daerah | |
| | | | | | | | Jumlah fasilitasi pemantauan kerugian daerah | | | | 2 Kali | 2 Kali | | | | | | | Reformasi Birokrasi | | 2 Kali | | | |
| 5 | 2 | 3 | 2 | 9 | | Pengawasan dan Pengendalian Pengelolaan Barang Milik Daerah | Jumlah Dokumen Penghapusan BMD | | | | 7 Dokumen | 7 Dokumen | 55,220,000 | 56,455,000 | 56,455,000 | Kab. Gunungkidul, Semua Kecamatan, Semua Kelurahan | Dana Transfer Umum- Dana Alokasi Umum | Memperkuat Ketahanan Ekonomi Untuk Pertumbuhan Yang Berkualitas dan Berkeadilan | Reformasi Birokrasi | Aparatur | 7 Dokumen | 75,000,000 | Badan Keuangan Dan Aset Daerah | |
| | | | | | | | | | | | | | | | | | | | Reformasi Birokrasi | | | | | |
| 5 | 2 | 3 | 2 | 10 | | Optimalisasi Penggunaan, Pemanfaatan, Pemindahtanganan, Pemusnahan, dan Penghapusan Barang Milik Daerah | Jumlah Dokumen pemindahtanganan BMD | | | | 1 Dokumen | 1 Dokumen | 31,700,000 | 106,648,000 | 123,698,000 | Kab. Gunungkidul, Semua Kecamatan, Semua Kelurahan | Dana Transfer Umum- Dana Alokasi Umum | Memperkuat Ketahanan Ekonomi Untuk Pertumbuhan Yang Berkualitas dan Berkeadilan | Reformasi Birokrasi | Aparatur | 1 Dokumen | 32,700,000 | Badan Keuangan Dan Aset Daerah | |
| 5 | 2 | 3 | 2 | 11 | | Rekonsiliasi dalam rangka Penyusunan Laporan Barang Milik Daerah | Jumlah Dokumen rekonsiliasi alih status BMD ; | | | | 1 Dokumen | 1 Dokumen | 62,430,000 | 62,430,000 | 127,954,000 | Kab. Gunungkidul, Semua Kecamatan, Semua Kelurahan | Dana Transfer Umum- Dana Alokasi Umum | Memperkuat Ketahanan Ekonomi Untuk Pertumbuhan Yang Berkualitas dan Berkeadilan | Reformasi Birokrasi | Aparatur | 1 Dokumen | 75,000,000 | Badan Keuangan Dan Aset Daerah | |
| | | | | | | | Jumlah Dokumen rekonsiliasi laporan penetapan status penggunaan BMD ; | | | | 1 Dokumen | 1 Dokumen | | | | | | | | | | 1 Dokumen | | |
| | | | | | | | Jumlah Dokumen rekonsiliasi pengelolaan aset persediaan | | | | 1 Dokumen | 1 Dokumen | | | | | | | | | | 1 Dokumen | | |
| | | | | | | | Jumlah Dokumen rekonsiliasi penggunaan sementara dan BMD yang dioperasikan oleh pihak lain ; | | | | 1 Dokumen | 1 Dokumen | | | | | | | | | | 1 Dokumen | | |
| 5 | 2 | 3 | 2 | 12 | | Penyusunan Laporan Barang Milik Daerah | Jumlah Dokumen rekonsiliasi laporan BMD audited dan unaudited | | | | 2 Dokumen | 2 Dokumen | 19,100,000 | 17,820,000 | 17,820,000 | Kab. Gunungkidul, Semua Kecamatan, Semua Kelurahan | Dana Transfer Umum- Dana Alokasi Umum | Memperkuat Ketahanan Ekonomi Untuk Pertumbuhan Yang Berkualitas dan Berkeadilan | Reformasi Birokrasi | Aparatur | 2 Dokumen | 35,000,000 | Badan Keuangan Dan Aset Daerah | |

| Kode | | | | | Urusan/ Bidang Urusan/ Program/ Kegiatan/ Sub Kegiatan | Indikator Program/ Kegiatan/ Sub Kegiatan | Target Akhir Periode RPJMD | Realisasi Capaian RKPD Tahun 2020 | Prakiraan Capaian Target RKPD Tahun 2021 | Capaian Kinerja dan Kerangka Pendanaan | | | | | | | | Kelompok Sasaran | Prakiraan Maju Rencana Tahun 2023 | | Perangkat Daerah Penanggung Jawab | |
|------|---|---|---|----|---|---|-------------------------------------|--|--|--|-------------------------|----------------|---------------|---------------------|--|--|--|------------------------|-----------------------------------|-------------------------|--|--------------------------------------|
| | | | | | | | | | | Target 2022 | | Pagu Indikatif | | | Lokasi | Sumber Dana | Prioritas | | Target | Pagu Indikatif | | |
| | | | | | | | | | | Semula | Menjadi | RKPD 2022 | APBD 2022 | RKPD 2022 Perubahan | | | Nasional | | | | | Daerah |
| 5 | 2 | 3 | 2 | 13 | Pembinaan Pengelolaan Barang Milik Daerah Pemerintah Kabupaten/Kota | Jumlah SKPD peserta bimtek pengurus barang dan pejabat penatausahaan barang | | | | 47 SKPD | 47 SKPD | 15,930,000 | 12,000,000 | 12,000,000 | Kab. Gunungkidul, Semua Kecamatan, Semua Kelurahan | Dana Transfer Umum- Dana Alokasi Umum | Memperkuat Ketahanan Ekonomi Untuk Pertumbuhan Yang Berkualitas dan Berkeadilan | Reformasi Birokrasi | Aparatur | 47 SKPD | 30,000,000 | Badan Keuangan Dan Aset Daerah |
| 5 | 2 | 4 | | | PROGRAM PENGELOLAAN PENDAPATAN DAERAH | Persentase Capaian target obyek dan subyek pajak & Capaian target pendapatan pajak dan retribusi daerah yang dikelola | Persen | | Persen | 100 Persen | 100 Persen | 3,855,008,692 | 4,069,413,692 | 4,191,763,692 | | | | | | 100 Persen | 3,504,795,000 | |
| 5 | 2 | 4 | 2 | | Kegiatan Pengelolaan pendapatan Daerah | Jumlah layanan pengelolaan pendapatan daerah terlaksana | layanan | | layanan | 9 layanan | 9 layanan | 3,855,008,692 | 4,069,413,692 | 4,191,763,692 | | | | | | 9 layanan | 3,504,795,000 | |
| 5 | 2 | 4 | 2 | 1 | Perencanaan pengelolaan pajak daerah | Jumlah Dokumen standarisasi operasional prosedur pajak daerah dan retribusi daerah | | | | 1 Dokumen | 1 Dokumen | 14,840,000 | 14,840,000 | 14,840,000 | Kab. Gunungkidul, Semua Kecamatan, Semua Kelurahan | Dana Transfer Umum- Dana Alokasi Umum | Memperkuat Ketahanan Ekonomi Untuk Pertumbuhan Yang Berkualitas dan Berkeadilan | | Masyarakat | 1 Dokumen | 19,000,000 | Badan Keuangan Dan Aset Daerah |
| | | | | | | Jumlah forum pendapatan se DIY | | | | 1 Kali | 1 Kali | | | | | | | | | 1 Kali | | |
| 5 | 2 | 4 | 2 | 2 | Analisa dan Pengembangan Pajak Daerah, serta Penyusunan Kebijakan Pajak Daerah. | Jumlah Dokumen Intensifikasi jenis pajak daerah dan tunggakannya | | | | 10 Dokumen | 10 Dokumen | 2,830,918,192 | 2,898,870,692 | 2,898,870,692 | Kab. Gunungkidul, Semua Kecamatan, Semua Kelurahan | Dana Transfer Umum- Dana Alokasi Umum | Memperkuat Ketahanan Ekonomi Untuk Pertumbuhan Yang Berkualitas dan Berkeadilan | Reformasi Birokrasi | Masyarakat | 10 Dokumen | 2,100,000,000 | Badan Keuangan Dan Aset Daerah |
| | | | | | | Jumlah pemberian Penghargaan Kalurahan lunas PBB P2 | | | | 50 Kalurahan | 50 Kalurahan | | | | | | | | | 50 Kalurahan | | |
| | | | | | | Jumlah Sosialisasi pengelolaan PBB P2 | | | | 18 Kapanewon | 18 Kapanewon | | | | | | | | | 18 Kapanewon | | |
| | | | | | | Jumlah stimulus SPPT terbayar | | | | 540000 Lembar | 540000 Lembar | | | | | | | | | 540000 Lembar | | |
| | | | | | | Monitoring penyampaian SPPTP PBB | | | | 18 Kapanewon | 18 Kapanewon | | | | | | | | | 18 Kapanewon | | |
| | | | | | | Penyampaian SPPT PBB kepada wajib pajak | | | | 144 Kalurahan | 144 Kalurahan | | | | | | | | | 144 Kalurahan | | |
| 5 | 2 | 4 | 2 | 3 | Penyuluhan dan Penyebarluasan Kebijakan Pajak Daerah | Jumlah Penghargaan wajib pajak terlaksana | | | | 1 Kali | 1 Kali | 143,260,000 | 157,260,000 | 352,260,000 | Kab. Gunungkidul, Semua Kecamatan, Semua Kelurahan | Dana Transfer Umum- Dana Alokasi Umum | Memperkuat Ketahanan Ekonomi Untuk Pertumbuhan Yang Berkualitas dan Berkeadilan | Reformasi Birokrasi | Masyarakat | 1 Kali | 225,000,000 | Badan Keuangan Dan Aset Daerah |
| | | | | | | Jumlah Sosialisasi pajak daerah terlaksana | | | | 4 Kali | 4 Kali | | | | | | | | | 4 Kali | | |
| 5 | 2 | 4 | 2 | 4 | Penyediaan Sarana dan Prasarana Pengelolaan Pajak Daerah | Jumlah SKPD (Surat Ketetapan Pajak Daerah reklame dan air tanah) yang ditetapkan | | | | 2 Jenis pajak daerah | 2 Jenis pajak daerah | 327,290,000 | 379,765,000 | 379,765,000 | Kab. Gunungkidul, Semua Kecamatan, Semua Kelurahan | Dana Transfer Umum- Dana Alokasi Umum | Memperkuat Ketahanan Ekonomi Untuk Pertumbuhan Yang Berkualitas dan Berkeadilan | Reformasi Birokrasi | Masyarakat | 2 Jenis pajak daerah | 355,795,000 | Badan Keuangan Dan Aset Daerah |
| | | | | | | Jumlah Sosialisasi wajib pajak terlaksana | | | | 2 Kali | 2 Kali | | | | | | | | | 2 Kali | | |
| | | | | | | Jumlah SPPT PBB yang diterbitkan | | | | 600000 Lembar | 600000 Lembar | | | | | | | | | 600000 Lembar | | |

| Kode | | | | | Urusan/ Bidang Urusan/ Program/ Kegiatan/ Sub Kegiatan | Indikator Program/ Kegiatan/ Sub Kegiatan | Target Akhir Periode RPJMD | Realisasi Capaian RKPD Tahun 2020 | Prakiraan Capaian Target RKPD Tahun 2021 | Capaian Kinerja dan Kerangka Pendanaan | | | | | | | | Kelompok Sasaran | Prakiraan Maju Rencana Tahun 2023 | | Perangkat Daerah Penanggung Jawab | | |
|------|---|---|---|----|--|---|-------------------------------------|--|--|--|-------------------------|----------------|----------------|---------------------|--|--|--|------------------------|-----------------------------------|-------------------------|--|--------------------------------------|--|
| | | | | | | | | | | Target 2022 | | Pagu Indikatif | | | Lokasi | Sumber Dana | Prioritas | | Target | Pagu Indikatif | | | |
| | | | | | | | | | | Semula | Menjadi | RKPD 2022 | APBD 2022 | RKPD 2022 Perubahan | | | Nasional | | | | | Daerah | |
| 5 | 2 | 4 | 2 | 6 | Pengolahan, Pemeliharaan, dan Pelaporan Basis Data Pajak Daerah | Aplikasi Retribusi Pemakaian Kekayaan Daerah | | | | 1 Aplikasi | 1 Aplikasi | 338,770,500 | 418,748,000 | 346,098,000 | Kab. Gunungkidul, Semua Kecamatan, Semua Kelurahan | Dana Transfer Umum- Dana Alokasi Umum | Memperkuat Ketahanan Ekonomi Untuk Pertumbuhan Yang Berkualitas dan Berkeadilan | Reformasi Birokrasi | Masyarakat | 1 Aplikasi | 550,000,000 | Badan Keuangan Dan Aset Daerah | |
| | | | | | | Jumlah Dokumen Pemutakhiran data subyek dan obyek pajak bumi dan bangunan | | | | 1 Dokumen | 0 Dokumen | | | | | | | | | | 0 Dokumen | | |
| | | | | | | Jumlah Dokumen penerimaan pajak penerangan jalan | | | | 12 Dokumen | 12 Dokumen | | | | | | | | | | 12 Dokumen | | |
| | | | | | | Jumlah pendataan obyek dan subyek pajak (9 jenis pajak) | | | | 12 Bulan | 12 Bulan | | | | | | | | | | 12 Bulan | | |
| | | | | | | Jumlah Publikasi Pajak Daerah | | | | 1 Kali | 1 Kali | | | | | | | | | | 1 Kali | | |
| 5 | 2 | 4 | 2 | 9 | Pelayanan dan Konsultasi Pajak Daerah | Jumlah Dokumen rekonsiliasi dengan Pejabat Pembuat Akte Tanah (PPAT) dan Pejabat Pembuat Akte Tanah Sementara (PPATS) | | | | 4 Dokumen | 4 Dokumen | 50,000,000 | 50,000,000 | 50,000,000 | Kab. Gunungkidul, Semua Kecamatan, Semua Kelurahan | Dana Transfer Umum- Dana Alokasi Umum | Memperkuat Ketahanan Ekonomi Untuk Pertumbuhan Yang Berkualitas dan Berkeadilan | Reformasi Birokrasi | Masyarakat | 4 Dokumen | 70,000,000 | Badan Keuangan Dan Aset Daerah | |
| | | | | | | Jumlah wajib pajak yang konsultasi dan terdampingi | | | | 9200 Wajib pajak | 9200 Wajib pajak | | | | | | | | | | 9200 Wajib pajak | | |
| 5 | 2 | 4 | 2 | 10 | Penelitian dan Verifikasi Data Pelaporan Pajak Daerah | Jumlah pemeriksaan obyek pajak yang dilakukan (self assesment) | | | | 6 Jenis pajak daerah | 6 Jenis pajak daerah | 25,200,000 | 25,200,000 | 25,200,000 | Kab. Gunungkidul, Semua Kecamatan, Semua Kelurahan | Dana Transfer Umum- Dana Alokasi Umum | Memperkuat Ketahanan Ekonomi Untuk Pertumbuhan Yang Berkualitas dan Berkeadilan | Reformasi Birokrasi | Masyarakat | 6 Jenis pajak daerah | 40,000,000 | Badan Keuangan Dan Aset Daerah | |
| 5 | 2 | 4 | 2 | 13 | Pengendalian, Pemeriksaan dan Pengawasan Pajak Daerah | Jumlah Dokumen administrasi pelayanan pajak daerah | | | | 1 Dokumen | 0 Dokumen | 41,300,000 | 41,300,000 | 41,300,000 | Kab. Gunungkidul, Semua Kecamatan, Semua Kelurahan | Dana Transfer Umum- Dana Alokasi Umum | Memperkuat Ketahanan Ekonomi Untuk Pertumbuhan Yang Berkualitas dan Berkeadilan | Reformasi Birokrasi | Masyarakat | 0 Dokumen | 55,000,000 | Badan Keuangan Dan Aset Daerah | |
| | | | | | | Jumlah Dokumen administrasi retribusi daerah | | | | 1 Dokumen | 0 Dokumen | | | | | | | | | | 0 Dokumen | | |
| | | | | | | Jumlah Dokumen Hasil Pemeriksaan Pajak Daerah | | | | | 1 Dokumen | | | | | | | | | | 1 Dokumen | | |
| 5 | 2 | 4 | 2 | 14 | Pembinaan dan Pengawasan Pengelolaan Retribusi Daerah | Jumlah Dokumen hasil monitoring dan evaluasi | | | | 12 Dokumen | 12 Dokumen | 83,430,000 | 83,430,000 | 83,430,000 | Kab. Gunungkidul, Semua Kecamatan, Semua Kelurahan | Dana Transfer Umum- Dana Alokasi Umum | Memperkuat Ketahanan Ekonomi Untuk Pertumbuhan Yang Berkualitas dan Berkeadilan | Reformasi Birokrasi | Masyarakat | 12 Dokumen | 90,000,000 | Badan Keuangan Dan Aset Daerah | |
| | | | | | | Jumlah Dokumen Retribusi pemakaian kekayaan daerah | | | | 1 Dokumen | 0 Dokumen | | | | | | | | | | 0 Dokumen | | |
| 5 | | | | | UNSUR PENUNJANG URUSAN PEMERINTAHAN | | | | | | | | | | | | | | | | | | |
| 5 | 3 | | | | KEPEGAWAIAN | | | | | | | 21,149,368,350 | 17,467,387,950 | 9,841,727,087 | | | | | | | | 17,237,150,118 | |

| Kode | | | | | Urusan/ Bidang Urusan/ Program/ Kegiatan/ Sub Kegiatan | Indikator Program/ Kegiatan/ Sub Kegiatan | Target Akhir Periode RPJMD | Realisasi Capaian RKPD Tahun 2020 | Prakiraan Capaian Target RKPD Tahun 2021 | Capaian Kinerja dan Kerangka Pendanaan | | | | | | Kelompok Sasaran | Prakiraan Maju Rencana Tahun 2023 | | Perangkat Daerah Penanggung Jawab | | | |
|------|---|---|---|---|---|--|-------------------------------------|--|--|--|------------|----------------|----------------|---------------------|--|--|---|------------------------|--|------------|-----------|---|
| | | | | | | | | | | Target 2022 | | Pagu Indikatif | | | Lokasi | | Sumber Dana | Prioritas | | | | |
| | | | | | | | | | | Semula | Menjadi | RKPD 2022 | APBD 2022 | RKPD 2022 Perubahan | | | | Nasional | | Daerah | Target | Pagu Indikatif |
| 5 | 3 | 1 | | | PROGRAM PENUNJANG URUSAN PEMERINTAHAN DAERAH KABUPATEN/KOTA | Persentase penunjang urusan pemerintahan daerah kabupaten/kota terlaksana dengan baik | persen | | persen | 100 persen | 100 persen | 16,615,498,350 | 14,409,748,950 | 7,069,988,087 | | | | 100 persen | 11,720,573,350 | | | |
| 5 | 3 | 1 | 2 | | Perencanaan, Penganggaran, dan Evaluasi Kinerja Perangkat Daerah | Jumlah dokumen perencanaan tersusun | dokumen | | dokumen | 28 dokumen | 28 dokumen | 11,400,000 | 11,400,000 | 8,575,000 | | | | 28 dokumen | 16,300,000 | | | |
| 5 | 3 | 1 | 2 | 1 | Penyusunan Dokumen Perencanaan Perangkat Daerah | Jumlah dokumen profil PD | | | | 1 dokumen | 1 dokumen | 7,000,000 | 7,000,000 | 4,800,000 | Kab. Gunungkidul, Semua Kecamatan, Semua Kelurahan | Dana Transfer Umum- Dana Alokasi Umum | Meningkatkan Sumber Daya Manusia Yang Berkualitas Dan Berdaya Saing | Reformasi Birokrasi | Aparatur | 1 dokumen | 8,000,000 | Badan Kepegawaian, Pendidikan, dan Pelatihan Daerah |
| | | | | | | Jumlah dokumen renja | | | | 1 dokumen | 1 dokumen | | | | | | | | | 1 dokumen | | |
| | | | | | | Jumlah dokumen renja perubahan | | | | 1 dokumen | 1 dokumen | | | | | | | | | 1 dokumen | | |
| | | | | | | Jumlah draf dokumen profil PD | | | | 1 dokumen | 1 dokumen | | | | | | | | | 1 dokumen | | |
| | | | | | | Pelaksanaan forum PD | | | | 1 kali | 1 kali | | | | | | | | | 1 kali | | |
| 5 | 3 | 1 | 2 | 2 | Koordinasi dan Penyusunan Dokumen RKA-SKPD | Jumlah dokumen RKA | | | | 1 dokumen | 1 dokumen | 800,000 | 800,000 | 800,000 | Kab. Gunungkidul, Semua Kecamatan, Semua Kelurahan | Dana Transfer Umum- Dana Alokasi Umum | Meningkatkan Sumber Daya Manusia Yang Berkualitas Dan Berdaya Saing | Reformasi Birokrasi | Aparatur | 1 dokumen | 2,000,000 | Badan Kepegawaian, Pendidikan, dan Pelatihan Daerah |
| 5 | 3 | 1 | 2 | 3 | Koordinasi dan Penyusunan Dokumen Perubahan RKA-SKPD | Jumlah dokumen RKA perubahan | | | | 1 dokumen | 1 dokumen | 600,000 | 600,000 | 600,000 | Kab. Gunungkidul, Semua Kecamatan, Semua Kelurahan | Dana Transfer Umum- Dana Alokasi Umum | Meningkatkan Sumber Daya Manusia Yang Berkualitas Dan Berdaya Saing | Reformasi Birokrasi | Aparatur | 1 dokumen | 1,500,000 | Badan Kepegawaian, Pendidikan, dan Pelatihan Daerah |
| | | | | | | | | | | | | | | | | | | Reformasi Birokrasi | | | | |
| 5 | 3 | 1 | 2 | 4 | Koordinasi dan Penyusunan DPA-SKPD | Jumlah dokumen DPA | | | | 1 dokumen | 1 dokumen | 1,000,000 | 1,000,000 | 375,000 | Kab. Gunungkidul, Semua Kecamatan, Semua Kelurahan | Dana Transfer Umum- Dana Alokasi Umum | Meningkatkan Sumber Daya Manusia Yang Berkualitas Dan Berdaya Saing | Reformasi Birokrasi | Aparatur | 1 dokumen | 2,000,000 | Badan Kepegawaian, Pendidikan, dan Pelatihan Daerah |
| | | | | | | Jumlah dokumen perjanjian kinerja | | | | 1 dokumen | 1 dokumen | | | | | | | | | 1 dokumen | | |
| | | | | | | Jumlah dokumen ROPK | | | | | 0 dokumen | | | | | | | | | 0 dokumen | | |
| 5 | 3 | 1 | 2 | 5 | Koordinasi dan Penyusunan Perubahan DPA-SKPD | Jumlah dokumen DPPA | | | | 1 dokumen | 1 dokumen | 600,000 | 600,000 | 600,000 | Kab. Gunungkidul, Semua Kecamatan, Semua Kelurahan | Dana Transfer Umum- Dana Alokasi Umum | Meningkatkan Sumber Daya Manusia Yang Berkualitas Dan Berdaya Saing | Reformasi Birokrasi | Aparatur | 1 dokumen | 800,000 | Badan Kepegawaian, Pendidikan, dan Pelatihan Daerah |
| | | | | | | Jumlah dokumen perubahan perjanjian kinerja | | | | 1 dokumen | 1 dokumen | | | | | | | | | 1 dokumen | | |
| 5 | 3 | 1 | 2 | 7 | Evaluasi Kinerja Perangkat Daerah | Jumlah dokumen evaluasi PD (E-Monev) | | | | 4 dokumen | 4 dokumen | 1,400,000 | 1,400,000 | 1,400,000 | Kab. Gunungkidul, Semua Kecamatan, Semua Kelurahan | Dana Transfer Umum- Dana Alokasi Umum | Meningkatkan Sumber Daya Manusia Yang Berkualitas Dan Berdaya Saing | Reformasi Birokrasi | Aparatur | 4 dokumen | 2,000,000 | Badan Kepegawaian, Pendidikan, dan Pelatihan Daerah |
| | | | | | | Jumlah dokumen laporan TEPRA | | | | 12 dokumen | 12 dokumen | | | | | | | | | 12 dokumen | | |
| | | | | | | Jumlah dokumen LKJIP | | | | 1 dokumen | 1 dokumen | | | | | | | | | 1 dokumen | | |

| Kode | | | | | Urusan/ Bidang Urusan/ Program/ Kegiatan/ Sub Kegiatan | Indikator Program/ Kegiatan/ Sub Kegiatan | Target Akhir Periode RPJMD | Realisasi Capaian RKPD Tahun 2020 | Prakiraan Capaian Target RKPD Tahun 2021 | Capaian Kinerja dan Kerangka Pendanaan | | | | | | | Kelompok Sasaran | Prakiraan Maju Rencana Tahun 2023 | | Perangkat Daerah Penanggung Jawab | | |
|------|---|---|-----|---|---|---|----------------------------|-----------------------------------|--|--|--------------------|----------------|----------------|---------------------|--|--------------------------------------|---|-----------------------------------|----------|-----------------------------------|----------------|---|
| | | | | | | | | | | Target 2022 | | Pagu Indikatif | | | Lokasi | Sumber Dana | | Prioritas | | | Target | Pagu Indikatif |
| | | | | | | | | | | Semula | Menjadi | RKPD 2022 | APBD 2022 | RKPD 2022 Perubahan | | | Nasional | Daerah | | | | |
| 5 | 3 | 1 | 2 | | Administrasi Keuangan Perangkat Daerah | Jumlah laporan keuangan tersusun | dokumen | | dokumen | 14 dokumen | 14 dokumen | 15,894,573,350 | 13,741,873,350 | 6,401,837,487 | | | | | | 14 dokumen | 10,743,173,350 | |
| 5 | 3 | 1 | 2 | 1 | Penyediaan Gaji dan Tunjangan ASN | Jumlah bulan terfasilitasi gaji dan tunjangan ASN | | | | 14 bulan | 14 bulan | 15,888,373,350 | 13,735,673,350 | 6,396,078,487 | Kab. Gunungkidul, Semua Kecamatan, Semua Kelurahan | Dana Transfer Umum-Dana Alokasi Umum | Meningkatkan Sumber Daya Manusia Yang Berkualitas Dan Berdaya Saing | Reformasi Birokrasi | Aparatur | 14 bulan | 10,735,673,350 | Badan Kepegawaian, Pendidikan, dan Pelatihan Daerah |
| 5 | 3 | 1 | 2 | 5 | Koordinasi dan Penyusunan Laporan Keuangan Akhir Tahun SKPD | Jumlah dokumen laporan keuangan akhir tahun | | | | 1 dokumen | 1 dokumen | 1,700,000 | 1,700,000 | 1,259,000 | Kab. Gunungkidul, Semua Kecamatan, Semua Kelurahan | Dana Transfer Umum-Dana Alokasi Umum | Meningkatkan Sumber Daya Manusia Yang Berkualitas Dan Berdaya Saing | Reformasi Birokrasi | Aparatur | 1 dokumen | 2,000,000 | Badan Kepegawaian, Pendidikan, dan Pelatihan Daerah |
| 5 | 3 | 1 | 2 | 7 | Koordinasi dan Penyusunan Laporan Keuangan Bulanan/Triwulanan/Semesteran SKPD | Jumlah dokumen laporan keuangan bulanan/SPJ | | | | 12 dokumen | 12 dokumen | 4,500,000 | 4,500,000 | 4,500,000 | Kab. Gunungkidul, Semua Kecamatan, Semua Kelurahan | Dana Transfer Umum-Dana Alokasi Umum | Meningkatkan Sumber Daya Manusia Yang Berkualitas Dan Berdaya Saing | Reformasi Birokrasi | Aparatur | 12 dokumen | 5,500,000 | Badan Kepegawaian, Pendidikan, dan Pelatihan Daerah |
| | | | | | | Jumlah dokumen laporan keuangan semesteran | | | | 1 dokumen | 1 dokumen | | | | | | | | | 1 dokumen | | |
| 5 | 3 | 1 | 2.1 | | Administrasi Kepegawaian Perangkat Daerah | Jumlah layanan administrasi kepegawaian perangkat daerah terlaksana | layanan | | layanan | 5 layanan | 5 layanan | 1,000,000 | 900,000 | 900,000 | | | | | | 5 layanan | 1,500,000 | |
| 5 | 3 | 1 | 2.1 | 3 | Pendataan dan Pengolahan Administrasi Kepegawaian | Jumlah ASN tertangani | | | | 60 ASN | 60 ASN | 1,000,000 | 900,000 | 900,000 | Kab. Gunungkidul, Semua Kecamatan, Semua Kelurahan | Dana Transfer Umum-Dana Alokasi Umum | Meningkatkan Sumber Daya Manusia Yang Berkualitas Dan Berdaya Saing | Reformasi Birokrasi | Aparatur | 60 ASN | 1,500,000 | Badan Kepegawaian, Pendidikan, dan Pelatihan Daerah |
| | | | | | | Jumlah tenaga jabatan fungsional dinilai | | | | 7 ASN | 7 ASN | | | | | | | | | 7 ASN | | |
| 5 | 3 | 1 | 2.1 | | Administrasi Umum Perangkat Daerah | Jumlah layanan administrasi umum perangkat daerah terlaksana | layanan | | layanan | 14 layanan | 14 layanan | 218,400,000 | 182,325,000 | 191,325,000 | | | | | | 14 layanan | 278,600,000 | |
| 5 | 3 | 1 | 2.1 | 1 | Penyediaan Komponen Instalasi Listrik/Penerangan Bangunan Kantor | Jumlah komponen listrik tersedia | | | | 10 jenis | 10 jenis | 5,000,000 | 4,145,000 | 4,145,000 | Kab. Gunungkidul, Semua Kecamatan, Semua Kelurahan | Dana Transfer Umum-Dana Alokasi Umum | Meningkatkan Sumber Daya Manusia Yang Berkualitas Dan Berdaya Saing | Reformasi Birokrasi | Aparatur | 10 jenis | 7,000,000 | Badan Kepegawaian, Pendidikan, dan Pelatihan Daerah |
| 5 | 3 | 1 | 2.1 | 2 | Penyediaan Peralatan dan Perlengkapan Kantor | Jumlah ATK | | | | 2 paket pembelian | 2 paket pembelian | 100,000,000 | 100,000,000 | 107,000,000 | Kab. Gunungkidul, Semua Kecamatan, Semua Kelurahan | Dana Transfer Umum-Dana Alokasi Umum | Meningkatkan Sumber Daya Manusia Yang Berkualitas Dan Berdaya Saing | Reformasi Birokrasi | Aparatur | 2 paket pembelian | 110,000,000 | Badan Kepegawaian, Pendidikan, dan Pelatihan Daerah |
| | | | | | | Jumlah bahan komputer (refiil toner, tinta printer, flashdisk, CD, mouse,) | | | | 12 paket pembelian | 12 paket pembelian | | | | | | | | | 12 paket pembelian | | |
| | | | | | | Jumlah kertas dan cover | | | | 2 paket pembelian | 2 paket pembelian | | | | | | | | | 2 paket pembelian | | |
| | | | | | | Jumlah perabot kantor (box kontainer) | | | | 1 paket pembelian | 1 paket pembelian | | | | | | | | | 1 paket pembelian | | |
| 5 | 3 | 1 | 2.1 | 5 | Penyediaan Barang Cetakan dan Penggandaan | Jumlah barang cetakan | | | | 10 jenis | 10 jenis | 20,000,000 | 19,100,000 | 19,100,000 | Kab. Gunungkidul, Semua Kecamatan, Semua Kelurahan | Dana Transfer Umum-Dana Alokasi Umum | Meningkatkan Sumber Daya Manusia Yang Berkualitas Dan Berdaya Saing | Reformasi Birokrasi | Aparatur | 10 jenis | 25,000,000 | Badan Kepegawaian, Pendidikan, dan Pelatihan Daerah |

| Kode | | | | | Urusan/ Bidang Urusan/ Program/ Kegiatan/ Sub Kegiatan | Indikator Program/ Kegiatan/ Sub Kegiatan | Target Akhir Periode RPJMD | Realisasi Capaian RKPD Tahun 2020 | Prakiraan Capaian Target RKPD Tahun 2021 | Capaian Kinerja dan Kerangka Pendanaan | | | | | | | | Kelompok Sasaran | Prakiraan Maju Rencana Tahun 2023 | | Perangkat Daerah Penanggung Jawab | |
|------|---|---|-----|---|--|---|-------------------------------------|--|--|--|-------------------|----------------|-------------|---------------------|--|--|---|------------------------|-----------------------------------|-------------------|--|---|
| | | | | | | | | | | Target 2022 | | Pagu Indikatif | | | Lokasi | Sumber Dana | Prioritas | | Target | Pagu Indikatif | | |
| | | | | | | | | | | Semula | Menjadi | RKPD 2022 | APBD 2022 | RKPD 2022 Perubahan | | | Nasional | | | | | Daerah |
| | | | | | | jumlah foto kopi | | | | 19000 lembar | 19000 lembar | | | | | | | 19000 lembar | | | | |
| 5 | 3 | 1 | 2.1 | 6 | Penyediaan Bahan Bacaan dan Peraturan Perundang-undangan | Jumlah bahan bacaan (surat kabar) tersedia (2 X 12 bulan) | | | | 36 bulan | 24 bulan | 2,400,000 | 2,400,000 | 2,400,000 | Kab. Gunungkidul, Semua Kecamatan, Semua Kelurahan | Dana Transfer Umum- Dana Alokasi Umum | Meningkatkan Sumber Daya Manusia Yang Berkualitas Dan Berdaya Saing | Reformasi Birokrasi | Aparatur | 24 bulan | 3,600,000 | Badan Kepegawaian, Pendidikan, dan Pelatihan Daerah |
| 5 | 3 | 1 | 2.1 | 8 | Fasilitasi Kunjungan Tamu | Jumlah makanan dan minuman tersedia untuk tamu | | | | 100 orang | 150 orang | 6,000,000 | 4,000,000 | 6,000,000 | Kab. Gunungkidul, Semua Kecamatan, Semua Kelurahan | Dana Transfer Umum- Dana Alokasi Umum | Meningkatkan Sumber Daya Manusia Yang Berkualitas Dan Berdaya Saing | Reformasi Birokrasi | Aparatur | 150 orang | 8,000,000 | Badan Kepegawaian, Pendidikan, dan Pelatihan Daerah |
| | | | | | | Jumlah minum snack tersedia untuk tamu | | | | 100 orang | 150 orang | | | | | | | | | 150 orang | | |
| 5 | 3 | 1 | 2.1 | 9 | Penyelenggaraan Rapat Koordinasi dan Konsultasi SKPD | Frekuensi rapat-rapat, konsultasi dan koordinasi luar daerah | | | | 28 oh | 28 oh | 85,000,000 | 52,680,000 | 52,680,000 | Kab. Gunungkidul, Semua Kecamatan, Semua Kelurahan | Dana Transfer Umum- Dana Alokasi Umum | Meningkatkan Sumber Daya Manusia Yang Berkualitas Dan Berdaya Saing | Reformasi Birokrasi | Aparatur | 28 oh | 125,000,000 | Badan Kepegawaian, Pendidikan, dan Pelatihan Daerah |
| | | | | | | Jumlah minum snack tersedia untuk rapat | | | | 420 orang | 420 orang | | | | | | | | | 420 orang | | |
| 5 | 3 | 1 | 2.1 | | Penyediaan Jasa Penunjang Urusan Pemerintahan Daerah | Jumlah layanan penyediaan jasa penunjang urusan pemerintah daerah terlaksana | layanan | | layanan | 7 layanan | 7 layanan | 285,000,000 | 283,665,600 | 239,665,600 | | | | | | 7 layanan | 320,000,000 | |
| 5 | 3 | 1 | 2.1 | 1 | Penyediaan Jasa Surat Menyurat | Jumlah surat yang dikirim | | | | 1000 surat | 1000 surat | 25,000,000 | 23,860,000 | 23,860,000 | Kab. Gunungkidul, Semua Kecamatan, Semua Kelurahan | Dana Transfer Umum- Dana Alokasi Umum | Meningkatkan Sumber Daya Manusia Yang Berkualitas Dan Berdaya Saing | Reformasi Birokrasi | Aparatur | 1000 surat | 30,000,000 | Badan Kepegawaian, Pendidikan, dan Pelatihan Daerah |
| 5 | 3 | 1 | 2.1 | 2 | Penyediaan Jasa Komunikasi, Sumber Daya Air dan Listrik | Jumlah rekening air terbayar | | | | 24 rekening | 24 rekening | 170,000,000 | 170,000,000 | 126,000,000 | Kab. Gunungkidul, Semua Kecamatan, Semua Kelurahan | Dana Transfer Umum- Dana Alokasi Umum | Meningkatkan Sumber Daya Manusia Yang Berkualitas Dan Berdaya Saing | Reformasi Birokrasi | Aparatur | 24 rekening | 190,000,000 | Badan Kepegawaian, Pendidikan, dan Pelatihan Daerah |
| | | | | | | Jumlah rekening internet terbayar | | | | 24 rekening | 24 rekening | | | | | | | | | 24 rekening | | |
| | | | | | | Jumlah rekening listrik terbayar | | | | 36 rekening | 36 rekening | | | | | | | | | 36 rekening | | |
| | | | | | | Jumlah rekening telepon terbayar | | | | 36 rekening | 36 rekening | | | | | | | | | 36 rekening | | |
| 5 | 3 | 1 | 2.1 | 4 | Penyediaan Jasa Pelayanan Umum Kantor | Jasa kebersihan dibayar | | | | 6 termin | 6 termin | 90,000,000 | 89,805,600 | 89,805,600 | Kab. Gunungkidul, Semua Kecamatan, Semua Kelurahan | Dana Transfer Umum- Dana Alokasi Umum | Meningkatkan Sumber Daya Manusia Yang Berkualitas Dan Berdaya Saing | Reformasi Birokrasi | Aparatur | 6 termin | 100,000,000 | Badan Kepegawaian, Pendidikan, dan Pelatihan Daerah |
| | | | | | | Jumlah bahan dan peralatan kebersihan kantor | | | | 2 paket pembelian | 2 paket pembelian | | | | | | | | | 2 paket pembelian | | |
| 5 | 3 | 1 | 2.1 | | Pemeliharaan Barang Milik Daerah Penunjang Urusan Pemerintahan Daerah | Jumlah layanan pemeliharaan barang milik daerah penunjang urusan pemerintahan daerah terlaksana | layanan | | layanan | 20 layanan | 20 layanan | 204,375,000 | 188,835,000 | 226,935,000 | | | | | | 20 layanan | 360,000,000 | |

| Kode | | | | | Urusan/ Bidang Urusan/ Program/ Kegiatan/ Sub Kegiatan | Indikator Program/ Kegiatan/ Sub Kegiatan | Target Akhir Periode RPJMD | Realisasi Capaian RKPD Tahun 2020 | Prakiraan Capaian Target RKPD Tahun 2021 | Capaian Kinerja dan Kerangka Pendanaan | | | | | | | | Kelompok Sasaran | Prakiraan Maju Rencana Tahun 2023 | | Perangkat Daerah Penanggung Jawab | |
|------|---|---|-----|----|--|--|----------------------------|-----------------------------------|--|--|-----------------------|----------------|---------------|---------------------|--|--------------------------------------|---|---------------------|-----------------------------------|-----------------------|-----------------------------------|---|
| | | | | | | | | | | Target 2022 | | Pagu Indikatif | | | Lokasi | Sumber Dana | Prioritas | | Target | Pagu Indikatif | | |
| | | | | | | | | | | Semula | Menjadi | RKPD 2022 | APBD 2022 | RKPD 2022 Perubahan | | | Nasional | | | | | Daerah |
| 5 | 3 | 1 | 2.1 | 2 | Penyediaan Jasa Pemeliharaan, Biaya Pemeliharaan, Pajak, dan Perizinan Kendaraan Dinas Operasional atau Lapangan | Jumlah mobil dinas yang dipelihara | | | | 6 paket pemeliharaan | 6 paket pemeliharaan | 120,000,000 | 119,460,000 | 119,460,000 | Kab. Gunungkidul, Semua Kecamatan, Semua Kelurahan | Dana Transfer Umum-Dana Alokasi Umum | Meningkatkan Sumber Daya Manusia Yang Berkualitas Dan Berdaya Saing | Reformasi Birokrasi | Aparatur | 6 paket pemeliharaan | 145,000,000 | Badan Kepegawaian, Pendidikan, dan Pelatihan Daerah |
| | | | | | | Jumlah mobil dinas yang terbayar pajaknya | | | | 6 unit | 6 unit | | | | | | | | | 6 unit | | |
| | | | | | | Jumlah motor dinas yang dipelihara | | | | 15 paket pemeliharaan | 15 paket pemeliharaan | | | | | | | | | 15 paket pemeliharaan | | |
| | | | | | | Jumlah motor dinas yang terbayar pajaknya | | | | 15 unit | 15 unit | | | | | | | | | 15 unit | | |
| 5 | 3 | 1 | 2.1 | 6 | Pemeliharaan Peralatan dan Mesin Lainnya | Jumlah CCTV terfasilitasi pemeliharanya | | | | 4 unit | 4 unit | 9,000,000 | 9,000,000 | 47,100,000 | Kab. Gunungkidul, Semua Kecamatan, Semua Kelurahan | Dana Transfer Umum-Dana Alokasi Umum | Meningkatkan Sumber Daya Manusia Yang Berkualitas Dan Berdaya Saing | Reformasi Birokrasi | Aparatur | 4 unit | 15,000,000 | Badan Kepegawaian, Pendidikan, dan Pelatihan Daerah |
| | | | | | | Jumlah komputer terfasilitasi pemeliharanya | | | | 5 unit | 5 unit | | | | | | | | | 5 unit | | |
| | | | | | | Jumlah laptop terfasilitasi pemeliharanya | | | | 5 unit | 8 unit | | | | | | | | | 8 unit | | |
| | | | | | | Jumlah LCD terfasilitasi pemeliharannya | | | | 2 unit | 2 unit | | | | | | | | | 2 unit | | |
| | | | | | | Jumlah printer terfasilitasi pemeliharanya | | | | 6 unit | 8 unit | | | | | | | | | 8 unit | | |
| | | | | | | Jumlah server terfasilitasi pemeliharannya | | | | | 2 unit | | | | | | | | | 2 unit | | |
| 5 | 3 | 1 | 2.1 | 11 | Pemeliharaan/Rehabilitasi Sarana dan Prasarana Pendukung Gedung Kantor atau Bangunan Lainnya | Jumlah AC dipelihara | | | | 15 unit | 15 unit | 75,375,000 | 60,375,000 | 60,375,000 | Kab. Gunungkidul, Semua Kecamatan, Semua Kelurahan | Dana Transfer Umum-Dana Alokasi Umum | Meningkatkan Sumber Daya Manusia Yang Berkualitas Dan Berdaya Saing | Reformasi Birokrasi | Aparatur | 15 unit | 200,000,000 | Badan Kepegawaian, Pendidikan, dan Pelatihan Daerah |
| | | | | | | Jumlah pengecatan Gedung Kantor | | | | 0 M2 | 0 M2 | | | | | | | | | 0 M2 | | |
| 5 | 3 | 1 | 2.1 | | Penataan Organisasi | Jumlah layanan penataan organisasi terlaksana | dokumen | | dokumen | 6 dokumen | 6 dokumen | 750,000 | 750,000 | 750,000 | | | | | | 6 dokumen | 1,000,000 | |
| 5 | 3 | 1 | 2.1 | 2 | Fasilitasi Pelayanan Publik dan Tata Laksana | Jumlah dokumen evaluasi SOP | | | | 1 dokumen | 1 dokumen | 750,000 | 750,000 | 750,000 | Kab. Gunungkidul, Semua Kecamatan, Semua Kelurahan | Dana Transfer Umum-Dana Alokasi Umum | Meningkatkan Sumber Daya Manusia Yang Berkualitas Dan Berdaya Saing | Reformasi Birokrasi | Aparatur | 1 dokumen | 1,000,000 | Badan Kepegawaian, Pendidikan, dan Pelatihan Daerah |
| | | | | | | Jumlah dokumen evaluasi standar pelayanan | | | | 1 dokumen | 1 dokumen | | | | | | | | | 1 dokumen | | |
| | | | | | | Jumlah dokumen laporan penyelenggaraan SKM | | | | 2 dokumen | 2 dokumen | | | | | | | | | 2 dokumen | | |
| | | | | | | Jumlah rencana tindak pengendalian(SPIP) | | | | 2 dokumen | 2 dokumen | | | | | | | | | 2 dokumen | | |
| 5 | 3 | 2 | | | PROGRAM KEPEGAWAIAN DAERAH | Persentase terlaksananya layanan dan fasilitasi administrasi kepegawaian | persen | | persen | 100 persen | 100 persen | 4,533,870,000 | 3,057,639,000 | 2,771,739,000 | | | | | | 100 persen | 5,516,576,768 | |

| Kode | | | | | | Urusan/ Bidang Urusan/ Program/ Kegiatan/ Sub Kegiatan | Indikator Program/ Kegiatan/ Sub Kegiatan | Target Akhir Periode RPJMD | Realisasi Capaian RKPD Tahun 2020 | Prakiraan Capaian Target RKPD Tahun 2021 | Capaian Kinerja dan Kerangka Pendanaan | | | | | | Kelompok Sasaran | Prakiraan Maju Rencana Tahun 2023 | | Perangkat Daerah Penanggung Jawab | | | |
|------|---|---|---|----|---|--|---|-------------------------------------|--|--|--|-------------|----------------|-------------|---------------------|--|--|---|------------------------|--|---------------|----------------|---|
| | | | | | | | | | | | Target 2022 | | Pagu Indikatif | | | Lokasi | | Sumber Dana | Prioritas | | Target | Pagu Indikatif | |
| | | | | | | | | | | | Semula | Menjadi | RKPD 2022 | APBD 2022 | RKPD 2022 Perubahan | | | | Nasional | | | | Daerah |
| 5 | 3 | 2 | 2 | | | Pengadaan, Pemberhentian dan Informasi Kepegawaian ASN | Jumlah layanan pengadaan pemberhentian dan informasi kepegawaian ASN terlaksana | layanan | | layanan | 11 layanan | 11 layanan | 935,000,000 | 864,450,000 | 875,050,000 | | | | | 11 layanan | 1,035,000,000 | | |
| 5 | 3 | 2 | 2 | 2 | 2 | Penyusunan Rencana Kebutuhan, Jenis dan Jumlah Jabatan untuk Pelaksanaan Pengadaan ASN | Jumlah peserta pemberkasan pegawai | | | | 300 orang | 1000 orang | 900,000,000 | 792,200,000 | 795,200,000 | Kab. Gunungkidul, Semua Kecamatan, Semua Kelurahan | Dana Transfer Umum- Dana Alokasi Umum | Meningkatkan Sumber Daya Manusia Yang Berkualitas Dan Berdaya Saing | Reformasi Birokrasi | Aparatur | 1000 orang | 950,000,000 | Badan Kepegawaian, Pendidikan, dan Pelatihan Daerah |
| | | | | | | | Jumlah peserta seleksi pengadaan pegawai | | | | 3000 orang | 3000 orang | | | | | | | | | 3000 orang | | |
| | | | | | | | Jumlah usulan formasi pegawai | | | | 4 dokumen | 4 dokumen | | | | | | | | | 4 dokumen | | |
| 5 | 3 | 2 | 2 | 5 | 5 | Perumusan Bahan Kebijakan Pemberhentian ASN | Jumlah SK pensiun ASN | | | | 380 SK | 380 SK | 12,000,000 | 9,900,000 | 9,900,000 | Kab. Gunungkidul, Semua Kecamatan, Semua Kelurahan | Dana Transfer Umum- Dana Alokasi Umum | Meningkatkan Sumber Daya Manusia Yang Berkualitas Dan Berdaya Saing | Reformasi Birokrasi | Aparatur | 380 SK | 30,000,000 | Badan Kepegawaian, Pendidikan, dan Pelatihan Daerah |
| 5 | 3 | 2 | 2 | 11 | | Pengelolaan Data Kepegawaian | Jumlah dokumen analisis kebutuhan tenaga kontrak PD | | | | 2 dokumen | 2 dokumen | 23,000,000 | 62,350,000 | 69,950,000 | Kab. Gunungkidul, Semua Kecamatan, Semua Kelurahan | Dana Transfer Umum- Dana Alokasi Umum | Meningkatkan Sumber Daya Manusia Yang Berkualitas Dan Berdaya Saing | Reformasi Birokrasi | Aparatur | 2 dokumen | 55,000,000 | Badan Kepegawaian, Pendidikan, dan Pelatihan Daerah |
| | | | | | | | Jumlah DUK dan daftar nominatif ASN | | | | 314 dokumen | 314 dokumen | | | | | | | | | 314 dokumen | | |
| | | | | | | | Jumlah laporan statistik kepegawaian | | | | 4 laporan | 4 laporan | | | | | | | | | 4 laporan | | |
| | | | | | | | Jumlah pemeliharaan tata naskah kepegawaian | | | | 8500 file | 8500 file | | | | | | | | | 8500 file | | |
| | | | | | | | Jumlah pemutakhiran data ASN | | | | 8000 data | 8000 data | | | | | | | | | 8000 data | | |
| | | | | | | | Jumlah profil ASN | | | | 2000 ASN | 2000 ASN | | | | | | | | | 2000 ASN | | |
| 5 | 3 | 2 | 2 | | | Mutasi dan Promosi ASN | Jumlah layanan mutasi dan promosi terlaksana | layanan | | layanan | 12 layanan | 12 layanan | 311,870,000 | 322,335,000 | 663,045,000 | | | | | | 12 layanan | 367,000,000 | |
| 5 | 3 | 2 | 2 | 1 | 1 | Pengelolaan Mutasi ASN | Jumlah ASN alih tugas | | | | 200 orang | 200 orang | 20,000,000 | 13,700,000 | 13,700,000 | Kab. Gunungkidul, Semua Kecamatan, Semua Kelurahan | Dana Transfer Umum- Dana Alokasi Umum | Meningkatkan Sumber Daya Manusia Yang Berkualitas Dan Berdaya Saing | Reformasi Birokrasi | Aparatur | 200 orang | 25,000,000 | Badan Kepegawaian, Pendidikan, dan Pelatihan Daerah |
| | | | | | | | Jumlah ASN yang mengajukan mutasi keluar dan masuk wilayah Gunungkidul | | | | 20 orang | 20 orang | | | | | | | | | 20 orang | | |
| 5 | 3 | 2 | 2 | 2 | 2 | Pengelolaan Kenaikan Pangkat ASN | Jumlah CPNS yang diangkat menjadi PNS | | | | 98 orang | 98 orang | 66,870,000 | 64,005,000 | 64,005,000 | Kab. Gunungkidul, Semua Kecamatan, Semua Kelurahan | Dana Transfer Umum- Dana Alokasi Umum | Meningkatkan Sumber Daya Manusia Yang Berkualitas Dan Berdaya Saing | Reformasi Birokrasi | Aparatur | 98 orang | 82,000,000 | Badan Kepegawaian, Pendidikan, dan Pelatihan Daerah |
| | | | | | | | Jumlah data ASN yang terverifikasi untuk kenaikan pangkat data crash program/verval data kenaikan pangkat | | | | 800 ASN | 800 ASN | | | | | | | | | 800 ASN | | |
| | | | | | | | Jumlah data ASN yang terverifikasi untuk mutasi, pengangkatan, pemberhentian, dan kenaikan jabatan fungsional | | | | 700 berkas | 700 berkas | | | | | | | | | 700 berkas | | |

| Kode | | | | | Urusan/ Bidang Urusan/ Program/ Kegiatan/ Sub Kegiatan | Indikator Program/ Kegiatan/ Sub Kegiatan | Target Akhir Periode RPJMD | Realisasi Capaian RKPD Tahun 2020 | Prakiraan Capaian Target RKPD Tahun 2021 | Capaian Kinerja dan Kerangka Pendanaan | | | | | | | | Kelompok Sasaran | Prakiraan Maju Rencana Tahun 2023 | | Perangkat Daerah Penanggung Jawab | |
|------|---|---|---|---|--|--|-------------------------------------|--|--|--|------------|----------------|---------------|---------------------|--|--|---|------------------------|-----------------------------------|----------------|--|---|
| | | | | | | | | | | Target 2022 | | Pagu Indikatif | | | Lokasi | Sumber Dana | Prioritas | | Target | Pagu Indikatif | | |
| | | | | | | | | | | Semula | Menjadi | RKPD 2022 | APBD 2022 | RKPD 2022 Perubahan | | | Nasional | | | | | Daerah |
| | | | | | | Jumlah nota pertimbangan kenaikan pangkat yang diterbitkan | | | | 800 orang | 800 orang | | | | | | | 800 orang | | | | |
| | | | | | | Jumlah nota pertimbangan teknis peninjauan masa kerja | | | | 30 orang | 30 orang | | | | | | | 30 orang | | | | |
| | | | | | | Jumlah peserta pengambilan sumpah PNS | | | | 98 orang | 98 orang | | | | | | | 98 orang | | | | |
| 5 | 3 | 2 | 2 | 3 | Pengelolaan Promosi ASN | Jumlah ASN yang dilantik dalam jabatan | | | | 300 orang | 500 orang | 225,000,000 | 244,630,000 | 585,340,000 | Kab. Gunungkidul, Semua Kecamatan, Semua Kelurahan | Dana Transfer Umum- Dana Alokasi Umum | Meningkatkan Sumber Daya Manusia Yang Berkualitas Dan Berdaya Saing | Reformasi Birokrasi | Aparatur | 500 orang | 260,000,000 | Badan Kepegawaian, Pendidikan, dan Pelatihan Daerah |
| | | | | | | Jumlah pelaksanaan seleksi Jabatan Pimpinan Tinggi Pratama | | | | 2 kali | 6 kali | | | | | | | 6 kali | | | | |
| | | | | | | Jumlah pengisian Jabatan Pengawas dan Kepala Sekolah | | | | 100 orang | 50 orang | | | | | | | 50 orang | | | | |
| | | | | | | Jumlah pertimbangan TPKPJS | | | | 4 dokumen | 4 dokumen | | | | | | | 4 dokumen | | | | |
| 5 | 3 | 2 | 2 | | Pengembangan Kompetensi ASN | Jumlah layanan pengembangan kompetensi ASN terlaksana | layanan | | layanan | 6 layanan | 6 layanan | 3,175,000,000 | 1,772,900,000 | 1,135,690,000 | | | | | 6 layanan | 3,963,576,768 | | |
| 5 | 3 | 2 | 2 | 3 | Pengeloan Administrasi Diklat dan Sertifikasi ASN | Jumlah ASN yang mengikuti diklat struktural | | | | 13 orang | 12 orang | 2,788,000,000 | 1,403,900,000 | 970,690,000 | Kab. Gunungkidul, Semua Kecamatan, Semua Kelurahan | Dana Transfer Umum- Dana Alokasi Umum | Meningkatkan Sumber Daya Manusia Yang Berkualitas Dan Berdaya Saing | Reformasi Birokrasi | Aparatur | 12 orang | 3,463,576,768 | Badan Kepegawaian, Pendidikan, dan Pelatihan Daerah |
| | | | | | | Jumlah ASN yang mengikuti ujian dinas | | | | 50 orang | 100 orang | | | | | | | 100 orang | | | | |
| | | | | | | Jumlah CPNS yang mengikuti diklat dasar CPNS | | | | 100 orang | 92 orang | | | | | | | 92 orang | | | | |
| 5 | 3 | 2 | 2 | 4 | Pengelolaan Pendidikan Lanjutan ASN | Jumlah ASN terkirim ijin belajar | | | | 200 orang | 200 orang | 387,000,000 | 369,000,000 | 165,000,000 | Kab. Gunungkidul, Semua Kecamatan, Semua Kelurahan | Dana Transfer Umum- Dana Alokasi Umum | Meningkatkan Sumber Daya Manusia Yang Berkualitas Dan Berdaya Saing | Reformasi Birokrasi | Aparatur | 200 orang | 500,000,000 | Badan Kepegawaian, Pendidikan, dan Pelatihan Daerah |
| | | | | | | Jumlah ASN terkirim tugas belajar | | | | 11 orang | 8 orang | | | | | | | 8 orang | | | | |
| 5 | 3 | 2 | 2 | | Penilaian dan Evaluasi Kinerja Aparatur | Jumlah layanan penilaian dan evaluasi kinerja aparatur terlaksana | layanan | | layanan | 22 layanan | 22 layanan | 112,000,000 | 97,954,000 | 97,954,000 | | | | | 22 layanan | 151,000,000 | | |
| 5 | 3 | 2 | 2 | 1 | Penyusunan Kebijakan Penilaian dan Evaluasi Kinerja Aparatur | Jumlah ASN yang mengikuti pembinaan peningkatan kinerja | | | | 160 ASN | 160 ASN | 30,000,000 | 21,000,000 | 21,000,000 | Kab. Gunungkidul, Semua Kecamatan, Semua Kelurahan | Dana Transfer Umum- Dana Alokasi Umum | Meningkatkan Sumber Daya Manusia Yang Berkualitas Dan Berdaya Saing | Reformasi Birokrasi | Aparatur | 160 ASN | 42,000,000 | Badan Kepegawaian, Pendidikan, dan Pelatihan Daerah |
| | | | | | | Jumlah ASN yang terfasilitasi dalam penyusunan penilaian prestasi kerja | | | | 8300 ASN | 8300 ASN | | | | | | | | 8300 ASN | | | |
| | | | | | | Jumlah bulan ASN terfasilitasi pengisian buku kerja | | | | 12 bulan | 12 bulan | | | | | | | | 12 bulan | | | |

| Kode | | | | | | Urusan/ Bidang Urusan/ Program/ Kegiatan/ Sub Kegiatan | Indikator Program/ Kegiatan/ Sub Kegiatan | Target Akhir Periode RPJMD | Realisasi Capaian RKPD Tahun 2020 | Prakiraan Capaian Target RKPD Tahun 2021 | Capaian Kinerja dan Kerangka Pendanaan | | | | | | | | Kelompok Sasaran | Prakiraan Maju Rencana Tahun 2023 | | Perangkat Daerah Penanggung Jawab | |
|------|---|---|---|---|--|--|--|-------------------------------------|--|--|--|----------------|----------------|-------------|---------------------|--|--------------------------------------|---|---------------------|-----------------------------------|----------------|--|---|
| | | | | | | | | | | | Target 2022 | | Pagu Indikatif | | | Lokasi | Sumber Dana | Prioritas | | | | | |
| | | | | | | | | | | | Semula | Menjadi | RKPD 2022 | APBD 2022 | RKPD 2022 Perubahan | | | Nasional | | Daerah | Target | | Pagu Indikatif |
| | | | | | | | Jumlah unit kerja yang terfasilitasi dalam penyusunan penilaian prestasi kerja | | | | 157 unit kerja | 157 unit kerja | | | | | | | | | 157 unit kerja | | |
| 5 | 3 | 2 | 2 | 4 | | Pengelolaan Pemberian Penghargaan Bagi Pegawai | Jumlah ASN yang diuji kesehatan | | | | 4 orang | 2 orang | 35,000,000 | 33,824,000 | 33,824,000 | Kab. Gunungkidul, Semua Kecamatan, Semua Kelurahan | Dana Transfer Umum-Dana Alokasi Umum | Meningkatkan Sumber Daya Manusia Yang Berkualitas Dan Berdaya Saing | Reformasi Birokrasi | Aparatur | 2 orang | 50,000,000 | Badan Kepegawaian, Pendidikan, dan Pelatihan Daerah |
| | | | | | | | Jumlah dokumen fasilitasi penerbitan kartu Taspen, Taperum, dan cuti PNS | | | | 3 dokumen | 3 dokumen | | | | | | | | | 3 dokumen | | |
| | | | | | | | Jumlah dokumen hasil perhitungan TPP | | | | 12 dokumen | 12 dokumen | | | | | | | | | 12 dokumen | | |
| | | | | | | | Jumlah dokumen perbup TPP | | | | 1 dokumen | 1 dokumen | | | | | | | | | 1 dokumen | | |
| | | | | | | | Jumlah fasilitasi penerbitan JKK/JKM | | | | 5 orang | 5 orang | | | | | | | | | 5 orang | | |
| | | | | | | | Jumlah pemrosesan KP4 | | | | 157 dokumen | 157 dokumen | | | | | | | | | 157 dokumen | | |
| | | | | | | | Jumlah SK KGB kepala PD | | | | 47 SK | 47 SK | | | | | | | | | 47 SK | | |
| | | | | | | | Jumlah SK pemberian tunjangan kesejahteraan ASN | | | | 5 SK | 5 SK | | | | | | | | | 5 SK | | |
| | | | | | | | Jumlah tanda satyaencana karya satya | | | | 500 dokumen | 500 dokumen | | | | | | | | | 500 dokumen | | |
| 5 | 3 | 2 | 2 | 7 | | Pembinaan Disiplin ASN | Jumlah CPNS yang mengikuti pembinaan dan orientasi ketugasan | | | | 400 CPNS | 400 CPNS | 32,000,000 | 29,500,000 | 29,500,000 | Kab. Gunungkidul, Semua Kecamatan, Semua Kelurahan | Dana Transfer Umum-Dana Alokasi Umum | Meningkatkan Sumber Daya Manusia Yang Berkualitas Dan Berdaya Saing | Reformasi Birokrasi | Aparatur | 400 CPNS | 42,000,000 | Badan Kepegawaian, Pendidikan, dan Pelatihan Daerah |
| | | | | | | | Jumlah fasilitasi pengisian LHKPN | | | | 90 orang | 90 orang | | | | | | | | | 90 orang | | |
| | | | | | | | Jumlah ID card tercetak | | | | 1000 buah | 1000 buah | | | | | | | | | 1000 buah | | |
| | | | | | | | Jumlah penerbitan karis, karsu, karpeg | | | | 700 orang | 700 orang | | | | | | | | | 700 orang | | |
| | | | | | | | Jumlah peserta pembinaan ASN | | | | 170 orang | 170 orang | | | | | | | | | 170 orang | | |
| | | | | | | | Jumlah peserta sosialisasi peraturan perundang-undangan | | | | 170 orang | 170 orang | | | | | | | | | 170 orang | | |
| 5 | 3 | 2 | 2 | 8 | | Pengelolaan Penyelesaian Pelanggaran Disiplin ASN | Jumlah penyelesaian kasus pelanggaran disiplin ASN | | | | 15 kasus | 15 kasus | 15,000,000 | 13,630,000 | 13,630,000 | Kab. Gunungkidul, Semua Kecamatan, Semua Kelurahan | Dana Transfer Umum-Dana Alokasi Umum | Meningkatkan Sumber Daya Manusia Yang Berkualitas Dan Berdaya Saing | Reformasi Birokrasi | Aparatur | 15 kasus | 17,000,000 | Badan Kepegawaian, Pendidikan, dan Pelatihan Daerah |
| | | | | | | | Jumlah penyelesaian kasus perkawinan dan perceraian | | | | 25 kasus | 25 kasus | | | | | | | | | 25 kasus | | |
| 4 | | | | | | UNSUR PENDUKUNG URUSAN PEMERINTAHAN | | | | | | | | | | | | | | | | | |
| 4 | 1 | | | | | SEKRETARIAT DAERAH | | | | | | | 334,100,000 | 334,100,000 | 334,100,000 | | | | | | | 340,000,000 | |

| Kode | | | | | Urusan/ Bidang Urusan/ Program/ Kegiatan/ Sub Kegiatan | Indikator Program/ Kegiatan/ Sub Kegiatan | Target Akhir Periode RPJMD | Realisasi Capaian RKPD Tahun 2020 | Prakiraan Capaian Target RKPD Tahun 2021 | Capaian Kinerja dan Kerangka Pendanaan | | | | | | | | Kelompok Sasaran | Prakiraan Maju Rencana Tahun 2023 | | Perangkat Daerah Penanggung Jawab | |
|------|---|---|---|---|---|--|-------------------------------------|--|--|--|------------|----------------|----------------|---------------------|--|--|---|------------------------|-----------------------------------|-------------|--|---|
| | | | | | | | | | | Target 2022 | | Pagu Indikatif | | | Lokasi | Sumber Dana | Prioritas | | | | | |
| | | | | | | | | | | Semula | Menjadi | RKPD 2022 | APBD 2022 | RKPD 2022 Perubahan | | | Nasional | | Daerah | Target | | Pagu Indikatif |
| 4 | 1 | 4 | | | PROGRAM PENYELENGGARAAN KEISTIMEWAAN YOGYAKARTA URUSAN KELEMBAGAAN DAN KETATALAKSANAAN | Persentase penyelenggaraan urusan kelembagaan dan ketatalaksanaan | persen | | persen | 100 persen | 100 persen | 334,100,000 | 334,100,000 | 334,100,000 | | | | | 100 persen | 340,000,000 | | |
| 4 | 1 | 4 | 2 | | Peningkatan Budaya Pemerintahan | Jumlah layanan peningkatan budaya pemerintah terlaksana | layanan | | layanan | 1 layanan | 1 layanan | 334,100,000 | 334,100,000 | 334,100,000 | | | | | 1 layanan | 340,000,000 | | |
| 4 | 1 | 4 | 2 | 8 | Penyelenggaraan Diklat Kaistimewan | Jumlah ASN Pemerintah Kabupaten Gunungkidul yang mengikuti diklat internalisasi Keistimewaan | | | | 90 orang | 90 orang | 334,100,000 | 334,100,000 | 334,100,000 | Kab. Gunungkidul, Semua Kecamatan, Semua Kelurahan | Dana Keistimewaan DIY | Meningkatkan Sumber Daya Manusia Yang Berkualitas Dan Berdaya Saing | Reformasi Birokrasi | Aparatur | 90 orang | 340,000,000 | Badan Kepegawaian, Pendidikan, dan Pelatihan Daerah |
| 5 | | | | | UNSUR PENUNJANG URUSAN PEMERINTAHAN | | | | | | | | | | | | | | | | | |
| 5 | 4 | | | | PENDIDIKAN DAN PELATIHAN | | | | | | | 126,000,000 | 65,880,000 | 60,025,000 | | | | | | | 775,000,000 | |
| 5 | 4 | 2 | | | PROGRAM PENGEMBANGAN SUMBER DAYA MANUSIA | Persentase pengiriman diklat sesuai kebutuhan | persen | | persen | 100 persen | 100 persen | 126,000,000 | 65,880,000 | 60,025,000 | | | | | | 100 persen | 775,000,000 | |
| 5 | 4 | 2 | 2 | | Pengembangan Kompetensi Teknis | Jumlah layanan pengembangan kompetensi teknis terlaksana | layanan | | layanan | 9 layanan | 9 layanan | 126,000,000 | 65,880,000 | 60,025,000 | | | | | | 9 layanan | 775,000,000 | |
| 5 | 4 | 2 | 2 | 3 | Penyelenggaraan Pengembangan Kompetensi Teknis Umum, Inti, dan pilihan bagi Jabatan Administrasi Penyelenggara Urusan Pemerintahan Konkuren, Perangkat Daerah Penunjang, dan Urusan Pemerintahan Umum | Jumlah peserta diklat Penelitian Tindakan Kelas | | | | 30 orang | 30 orang | 126,000,000 | 65,880,000 | 60,025,000 | Kab. Gunungkidul, Semua Kecamatan, Semua Kelurahan | Dana Transfer Umum- Dana Alokasi Umum | Meningkatkan Sumber Daya Manusia Yang Berkualitas Dan Berdaya Saing | Reformasi Birokrasi | Aparatur | 30 orang | 775,000,000 | Badan Kepegawaian, Pendidikan, dan Pelatihan Daerah |
| 6 | | | | | UNSUR PENGAWASAN URUSAN PEMERINTAHAN | | | | | | | | | | | | | | | | | |
| 6 | 1 | | | | INSPEKTORAT DAERAH | | | | | | | 10,103,479,936 | 10,103,479,936 | 10,110,992,163 | | | | | | | 10,527,826,093 | |
| 6 | 1 | 1 | | | PROGRAM PENUNJANG URUSAN PEMERINTAHAN DAERAH KABUPATEN/KOTA | Persentase Penunjang urusan Pemerintahan Daerah Kabupaten/ Kota terlaksana dengan baik | Persen | | Persen | 100 Persen | 100 Persen | 8,198,879,936 | 7,864,265,936 | 7,871,778,163 | | | | | | 100 Persen | 8,622,316,093 | |
| 6 | 1 | 1 | 2 | | Perencanaan, Penganggaran, dan Evaluasi Kinerja Perangkat Daerah | Persentase Perencanaan, Penganggaran, dan Evaluasi Kinerja Perangkat Daerah disusun tepat waktu | persen | | persen | 100 persen | 100 persen | 55,635,450 | 54,844,500 | 54,844,500 | | | | | | 100 persen | 59,530,750 | |

| Kode | | | | | | Urusan/ Bidang Urusan/ Program/ Kegiatan/ Sub Kegiatan | Indikator Program/ Kegiatan/ Sub Kegiatan | Target Akhir Periode RPJMD | Realisasi Capaian RKPD Tahun 2020 | Prakiraan Capaian Target RKPD Tahun 2021 | Capaian Kinerja dan Kerangka Pendanaan | | | | | | | | Kelompok Sasaran | Prakiraan Maju Rencana Tahun 2023 | | Perangkat Daerah Penanggung Jawab | |
|------|---|---|---|---|--|---|--|-------------------------------------|--|--|--|---------------|----------------|---------------|--|--|--|------------------------|---------------------|-----------------------------------|----------------|--|--------|
| | | | | | | | | | | | Target 2022 | | Pagu Indikatif | | | Lokasi | Sumber Dana | Prioritas | | Target | Pagu Indikatif | | |
| | | | | | | | | | | | Semula | Menjadi | RKPD 2022 | APBD 2022 | RKPD 2022 Perubahan | | | Nasional | | | | | Daerah |
| 6 | 1 | 1 | 2 | 1 | Penyusunan Dokumen Perencanaan Perangkat Daerah | Jumlah Dokumen Profil PD Daerah | | | | 1 dokumen | 1 dokumen | 50,825,000 | 50,045,500 | 50,045,500 | Kab. Gunungkidul, Semua Kecamatan, Semua Kelurahan | Dana Transfer Umum- Dana Alokasi Umum | Memperkuat Stabilitas Polhukhankam Dan Transformasi Pelayanan Publik | Reformasi Birokrasi | - | 1 dokumen | 54,382,750 | Inspektorat Daerah | |
| | | | | | | Jumlah dokumen Renja dan Renja Perubahan | | | | 2 dokumen | 2 dokumen | | | | | | | Reformasi Birokrasi | | 2 dokumen | | | |
| | | | | | | Pelaksanaan Forum PD | | | | 1 kali | 1 kali | | | | | | | | | 1 kali | | | |
| 6 | 1 | 1 | 2 | 2 | Koordinasi dan Penyusunan Dokumen RKA-SKPD | Jumlah dokumen RKA | | | | 1 dokumen | 1 dokumen | 465,000 | 464,000 | 464,000 | Semua Kab/Kota, Semua Kecamatan, Semua Kelurahan | Dana Transfer Umum- Dana Alokasi Umum | Memperkuat Stabilitas Polhukhankam Dan Transformasi Pelayanan Publik | Reformasi Birokrasi | - | 1 dokumen | 495,000 | Inspektorat Daerah | |
| 6 | 1 | 1 | 2 | 3 | Koordinasi dan Penyusunan Dokumen Perubahan RKA-SKPD | Jumlah dokumen RKA Perubahan | | | | 1 dokumen | 1 dokumen | 465,450 | 464,000 | 464,000 | Semua Kab/Kota, Semua Kecamatan, Semua Kelurahan | Dana Transfer Umum- Dana Alokasi Umum | Memperkuat Stabilitas Polhukhankam Dan Transformasi Pelayanan Publik | Reformasi Birokrasi | - | 1 dokumen | 498,000 | Inspektorat Daerah | |
| 6 | 1 | 1 | 2 | 4 | Koordinasi dan Penyusunan DPA-SKPD | Jumlah dokumen DPA | | | | 1 dokumen | 1 dokumen | 1,410,000 | 1,407,000 | 1,407,000 | Semua Kab/Kota, Semua Kecamatan, Semua Kelurahan | Dana Transfer Umum- Dana Alokasi Umum | Memperkuat Stabilitas Polhukhankam Dan Transformasi Pelayanan Publik | Reformasi Birokrasi | - | 1 dokumen | 1,510,000 | Inspektorat Daerah | |
| | | | | | | Jumlah dokumen Perjanjian Kinerja | | | | 1 dokumen | 1 dokumen | | | | | | | | | 1 dokumen | | | |
| | | | | | | Jumlah dokumen ROPK | | | | 1 dokumen | 1 dokumen | | | | | | | | | 1 dokumen | | | |
| 6 | 1 | 1 | 2 | 5 | Koordinasi dan Penyusunan Perubahan DPA-SKPD | Jumlah dokumen DPPA | | | | 1 dokumen | 1 dokumen | 865,000 | 865,000 | 865,000 | Semua Kab/Kota, Semua Kecamatan, Semua Kelurahan | Dana Transfer Umum- Dana Alokasi Umum | Memperkuat Stabilitas Polhukhankam Dan Transformasi Pelayanan Publik | Reformasi Birokrasi | - | 1 dokumen | 925,000 | Inspektorat Daerah | |
| | | | | | | Jumlah dokumen Perubahan Perjanjian Kinerja | | | | 1 dokumen | 1 dokumen | | | | | | | | | 1 dokumen | | | |
| 6 | 1 | 1 | 2 | 7 | Evaluasi Kinerja Perangkat Daerah | Jumlah Dokumen LKJIP | | | | 1 dokumen | 1 dokumen | 1,605,000 | 1,599,000 | 1,599,000 | Semua Kab/Kota, Semua Kecamatan, Semua Kelurahan | Dana Transfer Umum- Dana Alokasi Umum | Memperkuat Stabilitas Polhukhankam Dan Transformasi Pelayanan Publik | Reformasi Birokrasi | - | 1 dokumen | 1,720,000 | Inspektorat Daerah | |
| | | | | | | Jumlah Laporan e-Monev | | | | 4 dokumen | 4 dokumen | | | | | | | | | 4 dokumen | | | |
| | | | | | | Jumlah Laporan TEPPRA | | | | 12 dokumen | 12 dokumen | | | | | | | | | 12 dokumen | | | |
| 6 | 1 | 1 | 2 | | Administrasi Keuangan Perangkat Daerah | Persentase laporan keuangan disusun tepat waktu | persen | | persen | 100 persen | 100 persen | 6,633,630,071 | 6,633,628,136 | 6,641,140,363 | | | | | | 100 persen | 7,097,983,676 | | |
| 6 | 1 | 1 | 2 | 1 | Penyediaan Gaji dan Tunjangan ASN | Jumlah bulan terfasilitasi gaji dan tunjangan ASN (50 x 14 bulan) | | | | 26 bulan | 26 bulan | 6,626,940,071 | 6,626,940,136 | 6,634,452,363 | Semua Kab/Kota, Semua Kecamatan, Semua Kelurahan | Dana Transfer Umum- Dana Alokasi Umum | Memperkuat Stabilitas Polhukhankam Dan Transformasi Pelayanan Publik | Reformasi Birokrasi | - | 26 bulan | 7,090,825,876 | Inspektorat Daerah | |

| Kode | | | | | Urusan/ Bidang Urusan/ Program/ Kegiatan/ Sub Kegiatan | Indikator Program/ Kegiatan/ Sub Kegiatan | Target Akhir Periode RPJMD | Realisasi Capaian RKPD Tahun 2020 | Prakiraan Capaian Target RKPD Tahun 2021 | Capaian Kinerja dan Kerangka Pendanaan | | | | | | Kelompok Sasaran | Prakiraan Maju Rencana Tahun 2023 | | Perangkat Daerah Penanggung Jawab | | | | |
|------|---|---|-----|---|--|--|-------------------------------------|--|--|--|------------|----------------|-------------|---------------------|---|--|--|------------------------|--|------------|-------------|-----------------------|--|
| | | | | | | | | | | Target 2022 | | Pagu Indikatif | | | Lokasi | | Sumber Dana | Prioritas | | | | | |
| | | | | | | | | | | Semula | Menjadi | RKPD 2022 | APBD 2022 | RKPD 2022 Perubahan | | | | Nasional | | Daerah | Target | Pagu Indikatif | |
| 6 | 1 | 1 | 2 | 5 | Koordinasi dan Penyusunan Laporan Keuangan Akhir Tahun SKPD | Jumlah dokumen laporan keuangan akhir tahun | | | | 1 dokumen | 1 dokumen | 650,000 | 648,000 | 648,000 | Semua Kab/Kota, Semua Kecamatan, Semua Kelurahan | Dana Transfer Umum- Dana Alokasi Umum | Memperkuat Stabilitas Polhukhankam Dan Transformasi Pelayanan Publik | Reformasi Birokrasi | - | 1 dokumen | 695,000 | Inspektorat Daerah | |
| 6 | 1 | 1 | 2 | 7 | Koordinasi dan Penyusunan Laporan Keuangan Bulanan/Triwulanan/Sem esteran SKPD | Jumlah dokumen Laporan Keuangan Bulanan/SPJ | | | | 12 dokumen | 12 dokumen | 6,040,000 | 6,040,000 | 6,040,000 | Semua Kab/Kota, Semua Kecamatan, Semua Kelurahan | Dana Transfer Umum- Dana Alokasi Umum | Memperkuat Stabilitas Polhukhankam Dan Transformasi Pelayanan Publik | Reformasi Birokrasi | - | 12 dokumen | 6,462,800 | Inspektorat Daerah | |
| | | | | | | Jumlah dokumen Laporan Keuangan Semesteran | | | | 1 dokumen | 1 dokumen | | | | | | | | | | 1 dokumen | | |
| 6 | 1 | 1 | 2.1 | | Administrasi Kepegawaian Perangkat Daerah | Persentase PNS yang terlayani dalam pengelolaan administrasi kepegawaian | persen | | persen | 100 persen | 100 persen | 174,635,000 | 142,613,300 | 165,113,300 | | | | | | | 100 persen | 112,224,500 | |
| 6 | 1 | 1 | 2.1 | 3 | Pendataan dan Pengolahan Administrasi Kepegawaian | Jumlah ASN tertangani/terfasilitasi | | | | 49 ASN | 49 ASN | 5,350,000 | 5,333,300 | 5,333,300 | Semua Kab/Kota, Semua Kecamatan, Semua Kelurahan | Dana Transfer Umum- Dana Alokasi Umum | Memperkuat Stabilitas Polhukhankam Dan Transformasi Pelayanan Publik | Reformasi Birokrasi | - | 49 ASN | 5,724,500 | Inspektorat Daerah | |
| | | | | | | Jumlah JFA dan P2UPD yang mendapat penilaian angka kredit | | | | 30 Orang | 30 Orang | | | | | | | | | | 30 Orang | | |
| 6 | 1 | 1 | 2.1 | 9 | Pendidikan dan Pelatihan Pegawai Berdasarkan Tugas dan Fungsi | Jumlah aparat pengawasan mendapatkan pelatihan di kantor sendiri/PKS (40 orang x 4) | | | | 18 orang | 18 orang | 169,285,000 | 137,280,000 | 159,780,000 | Semua Kab/Kota, Semua Kecamatan, Semua Kelurahan | Dana Transfer Umum- Dana Alokasi Umum | Memperkuat Stabilitas Polhukhankam Dan Transformasi Pelayanan Publik | Reformasi Birokrasi | - | 18 orang | 106,500,000 | Inspektorat Daerah | |
| | | | | | | Jumlah ASN yang mengikuti diklat dan Bimtek Peningkatan kualitas aparat pengawasan | | | | 27 orang | 27 orang | | | | | | | | | | 27 orang | | |
| 6 | 1 | 1 | 2.1 | | Administrasi Umum Perangkat Daerah | Persentase layanan administrasi umum terlayani | persen | | persen | 100 persen | 100 persen | 525,529,415 | 531,126,000 | 508,626,000 | | | | | | | 100 persen | 569,467,417 | |
| 6 | 1 | 1 | 2.1 | 1 | Penyediaan Komponen Instalasi Listrik/Penerangan Bangunan Kantor | Jumlah peralatan listrik dan elektronika kantor tersedia (lampu, kabel, fitting dll) | | | | 3 jenis | 3 jenis | 10,700,000 | 10,000,000 | 10,000,000 | Semua Kab/Kota, Semua Kecamatan, Semua Kelurahan | Dana Transfer Umum- Dana Alokasi Umum | Memperkuat Stabilitas Polhukhankam Dan Transformasi Pelayanan Publik | Reformasi Birokrasi | - | 3 jenis | 11,449,000 | Inspektorat Daerah | |
| 6 | 1 | 1 | 2.1 | 2 | Penyediaan Peralatan dan Perlengkapan Kantor | Jumlah alat tulis kantor yang tersedia (kertas A4, F4, bolpen, pensil, cutter, toner, clip dll) | | | | 10 jenis | 10 jenis | 351,285,000 | 269,750,000 | 269,750,000 | Semua Kab/Kota, Semua Kecamatan, Semua Kelurahan | Dana Transfer Umum- Dana Alokasi Umum | Memperkuat Stabilitas Polhukhankam Dan Transformasi Pelayanan Publik | Reformasi Birokrasi | - | 10 jenis | 374,966,260 | Inspektorat Daerah | |
| | | | | | | Jumlah belanja modal Alat Ukur/ Sketmat sigmat | | | | 0 unit | 0 unit | | | | | | | | | | 0 unit | | |
| | | | | | | Jumlah belanja modal Camera | | | | 0 unit | 0 unit | | | | | | | | | | 0 unit | | |
| | | | | | | Jumlah belanja modal Handycam | | | | 0 unit | 0 unit | | | | | | | | | | 0 unit | | |

| Kode | | | | | Urusan/ Bidang Urusan/ Program/ Kegiatan/ Sub Kegiatan | Indikator Program/ Kegiatan/ Sub Kegiatan | Target Akhir Periode RPJMD | Realisasi Capaian RKPD Tahun 2020 | Prakiraan Capaian Target RKPD Tahun 2021 | Capaian Kinerja dan Kerangka Pendanaan | | | | | | | | Kelompok Sasaran | Prakiraan Maju Rencana Tahun 2023 | | Perangkat Daerah Penanggung Jawab | |
|------|---|---|-----|---|---|---|-------------------------------------|--|--|--|-------------|----------------|-------------|---------------------|---|--|--|------------------------|-----------------------------------|----------------|--|-----------------------|
| | | | | | | | | | | Target 2022 | | Pagu Indikatif | | | Lokasi | Sumber Dana | Prioritas | | Target | Pagu Indikatif | | |
| | | | | | | | | | | Semula | Menjadi | RKPD 2022 | APBD 2022 | RKPD 2022 Perubahan | | | Nasional | | | | | Daerah |
| | | | | | | Jumlah belanja modal Hardis External | | | | 0 unit | 0 unit | | | | | | | | | 0 unit | | |
| | | | | | | Jumlah belanja modal Komputer PC All in One | | | | 0 unit | 0 unit | | | | | | | | | 0 unit | | |
| | | | | | | Jumlah belanja modal laptop Core 15 | | | | 15 unit | 15 unit | | | | | | | | | 15 unit | | |
| | | | | | | Jumlah belanja modal Mesin Hitung/hand counter | | | | 0 unit | 0 unit | | | | | | | | | 0 unit | | |
| | | | | | | Jumlah belanja modal Penghancur Kertas | | | | 0 unit | 0 unit | | | | | | | | | 0 unit | | |
| | | | | | | Jumlah belanja modal Scanner ADF | | | | 0 unit | 0 unit | | | | | | | | | 0 unit | | |
| | | | | | | Jumlah belanja modal Steam Alat Cuci Mobil | | | | 0 unit | 0 unit | | | | | | | | | 0 unit | | |
| 6 | 1 | 1 | 2.1 | 3 | Penyediaan Peralatan Rumah Tangga | Jumlah bahan dan peralatan kebersihan tersedia | | | | 10 jenis | 10 jenis | 11,685,000 | 71,010,000 | 71,010,000 | Semua Kab/Kota, Semua Kecamatan, Semua Kelurahan | Dana Transfer Umum- Dana Alokasi Umum | Memperkuat Stabilitas Polhukhankam Dan Transformasi Pelayanan Publik | Reformasi Birokrasi | - | 10 jenis | 25,675,000 | Inspektorat Daerah |
| 6 | 1 | 1 | 2.1 | 5 | Penyediaan Barang Cetakan dan Penggandaan | Jumlah barang cetakan | | | | 5 jenis | 5 jenis | 16,050,000 | 18,650,000 | 18,650,000 | Semua Kab/Kota, Semua Kecamatan, Semua Kelurahan | Dana Transfer Umum- Dana Alokasi Umum | Memperkuat Stabilitas Polhukhankam Dan Transformasi Pelayanan Publik | Reformasi Birokrasi | - | 5 jenis | 17,170,000 | Inspektorat Daerah |
| | | | | | | Jumlah penggandaan yang tersedia | | | | 6000 lembar | 6000 lembar | | | | | | | | | 6000 lembar | | |
| 6 | 1 | 1 | 2.1 | 6 | Penyediaan Bahan Bacaan dan Peraturan Perundang-undangan | Jumlah surat kabar/majalah yang tersedia (1 eksemplar x 12 bulan) | | | | 12 bulan | 12 bulan | 1,284,000 | 1,200,000 | 1,200,000 | Semua Kab/Kota, Semua Kecamatan, Semua Kelurahan | Dana Transfer Umum- Dana Alokasi Umum | Memperkuat Stabilitas Polhukhankam Dan Transformasi Pelayanan Publik | Reformasi Birokrasi | - | 12 bulan | 1,370,000 | Inspektorat Daerah |
| 6 | 1 | 1 | 2.1 | 8 | Fasilitasi Kunjungan Tamu | Jumlah minuman dan snack tamu | | | | 150 orang | 150 orang | 5,250,000 | 10,500,000 | 10,500,000 | Semua Kab/Kota, Semua Kecamatan, Semua Kelurahan | Dana Transfer Umum- Dana Alokasi Umum | Memperkuat Stabilitas Polhukhankam Dan Transformasi Pelayanan Publik | Reformasi Birokrasi | - | 150 orang | 5,250,000 | Inspektorat Daerah |
| 6 | 1 | 1 | 2.1 | 9 | Penyelenggaraan Rapat Koordinasi dan Konsultasi SKPD | Frekuensi koordinasi, konsultasi, pengembangan profesi, dan terselenggaranya forum bersama antar aparat pengawas, perjalanan dinas dalam daerah | | | | 60 orang | 60 orang | 129,275,415 | 150,016,000 | 127,516,000 | Semua Kab/Kota, Semua Kecamatan, Semua Kelurahan | Dana Transfer Umum- Dana Alokasi Umum | Memperkuat Stabilitas Polhukhankam Dan Transformasi Pelayanan Publik | Reformasi Birokrasi | - | 60 orang | 133,587,157 | Inspektorat Daerah |
| | | | | | | Frekuensi koordinasi, konsultasi, pengembangan profesi, dan terselenggaranya forum bersama antar aparat pengawas, perjalanan dinas luar daerah | | | | 25 orang | 25 orang | | | | | | | | | 25 orang | | |
| | | | | | | Jumlah minuman dan snack tersedia untuk rapat-rapat | | | | 150 orang | 150 orang | | | | | | | | | 150 orang | | |
| 6 | 1 | 1 | 2.1 | | Pengadaan Barang Milik Daerah Penunjang Urusan Pemerintah Daerah | Persentase Pengadaan Barang Milik Daerah Penunjang Urusan Pemerintahan terlaksana | persen | | persen | 100 persen | 100 persen | 150,000,000 | 51,404,000 | 51,404,000 | | | | | | 100 persen | 100,000,000 | |

| Kode | | | | | Urusan/ Bidang Urusan/ Program/ Kegiatan/ Sub Kegiatan | Indikator Program/ Kegiatan/ Sub Kegiatan | Target Akhir Periode RPJMD | Realisasi Capaian RKPD Tahun 2020 | Prakiraan Capaian Target RKPD Tahun 2021 | Capaian Kinerja dan Kerangka Pendanaan | | | | | | | | Kelompok Sasaran | Prakiraan Maju Rencana Tahun 2023 | | Perangkat Daerah Penanggung Jawab | | |
|------|---|---|-----|----|---|---|-------------------------------------|--|--|--|-------------|----------------|-------------|---------------------|---|--|---|------------------------|-----------------------------------|----------------|--|-----------------------|--|
| | | | | | | | | | | Target 2022 | | Pagu Indikatif | | | Lokasi | Sumber Dana | Prioritas | | Target | Pagu Indikatif | | | |
| | | | | | | | | | | Semula | Menjadi | RKPD 2022 | APBD 2022 | RKPD 2022 Perubahan | | | Nasional | | | | | Daerah | |
| 6 | 1 | 1 | 2.1 | 5 | Pengadaan Mebel | Jumlah belanja mebeleir kantor (meja kursi pegawai) | | | | 0 unit | 0 unit | 80,000,000 | 0 | 0 | Semua Kab/Kota, Semua Kecamatan, Semua Kelurahan | Dana Transfer Umum- Dana Alokasi Umum | Memperkuat Stabilitas Polhukhankam Dan Transformasi Pelayanan Publik | Reformasi Birokrasi | - | 0 unit | 50,000,000 | Inspektorat Daerah | |
| 6 | 1 | 1 | 2.1 | 8 | Pengadaan Aset Tak Berwujud | Jumlah pengadaan SIM HP | | | | 1 unit | 1 unit | 20,000,000 | 51,404,000 | 51,404,000 | Semua Kab/Kota, Semua Kecamatan, Semua Kelurahan | Dana Transfer Umum- Dana Alokasi Umum | Memperkuat Stabilitas Polhukhankam Dan Transformasi Pelayanan Publiik | Reformasi Birokrasi | - | 1 unit | 0 | Inspektorat Daerah | |
| 6 | 1 | 1 | 2.1 | 11 | Pengadaan Sarana dan Prasarana Pendukung Gedung Kantor atau Bangunan Lainnya | Jumlah pengadaan korden | | | | 0 meter | 0 meter | 50,000,000 | 0 | 0 | Semua Kab/Kota, Semua Kecamatan, Semua Kelurahan | Dana Transfer Umum- Dana Alokasi Umum | Memperkuat Stabilitas Polhukhankam Dan Transformasi Pelayanan Publik | Reformasi Birokrasi | - | 0 meter | 50,000,000 | Inspektorat Daerah | |
| | | | | | | Jumlah sarana dan prasarana pendukung gedung kantor interior ruang (bantuan disabilitas) | | | | 0 unit | 0 unit | | | | | | | | | 0 unit | | | |
| 6 | 1 | 1 | 2.1 | | Penyediaan Jasa Penunjang Urusan Pemerintahan Daerah | Persentase Penyediaan Jasa Penunjang Urusan Pemerintahan Daerah terlaksana | persen | | persen | 100 persen | 100 persen | 263,875,000 | 176,325,000 | 176,325,000 | | | | | | | 100 persen | 269,325,000 | |
| 6 | 1 | 1 | 2.1 | 1 | Penyediaan Jasa Surat Menyurat | Jumlah jasa surat menyurat tersedia | | | | 12 bulan | 12 bulan | 44,550,000 | 1,050,000 | 1,050,000 | Semua Kab/Kota, Semua Kecamatan, Semua Kelurahan | Dana Transfer Umum- Dana Alokasi Umum | Memperkuat Stabilitas Polhukhankam Dan Transformasi Pelayanan Publik | Reformasi Birokrasi | - | 12 bulan | 50,000,000 | Inspektorat Daerah | |
| | | | | | | Jumlah surat yang dikirim | | | | 600 surat | 600 surat | | | | | | | | | | 600 surat | | |
| 6 | 1 | 1 | 2.1 | 2 | Penyediaan Jasa Komunikasi, Sumber Daya Air dan Listrik | Jumlah Sarana jasa air yang tersedia (1 Rekening x 12) | | | | 12 rekening | 12 rekening | 160,000,000 | 153,000,000 | 153,000,000 | Semua Kab/Kota, Semua Kecamatan, Semua Kelurahan | Dana Transfer Umum- Dana Alokasi Umum | Memperkuat Stabilitas Polhukhankam Dan Transformasi Pelayanan Publik | Reformasi Birokrasi | - | 12 rekening | 160,000,000 | Inspektorat Daerah | |
| | | | | | | Jumlah Sarana jasa listrik yang tersedia (1 Rekening x 12) | | | | 12 rekening | 12 rekening | | | | | | | | | | 12 rekening | | |
| | | | | | | Jumlah Sarana jasa telepon yang tersedia (1 Rekening x 12) | | | | 12 rekening | 12 rekening | | | | | | | | | | 12 rekening | | |
| 6 | 1 | 1 | 2.1 | 4 | Penyediaan Jasa Pelayanan Umum Kantor | jumlah jasa kebersihan kantor dibayar | | | | 12 bulan | 12 bulan | 59,325,000 | 22,275,000 | 22,275,000 | | Dana Transfer Umum- Dana Alokasi Umum | | Reformasi Birokrasi | - | 12 bulan | 59,325,000 | Inspektorat Daerah | |
| 6 | 1 | 1 | 2.1 | | Pemeliharaan Barang Milik Daerah Penunjang Urusan Pemerintahan Daerah | Persentase Pemeliharaan Barang Milik Daerah Penunjang Urusan Pemerintahan Daerah | persen | | persen | 100 persen | 100 persen | 393,425,000 | 272,825,000 | 272,825,000 | | | | | | | 100 persen | 411,484,750 | |

| Kode | | | | | | Urusan/ Bidang Urusan/ Program/ Kegiatan/ Sub Kegiatan | Indikator Program/ Kegiatan/ Sub Kegiatan | Target Akhir Periode RPJMD | Realisasi Capaian RKPD Tahun 2020 | Prakiraan Capaian Target RKPD Tahun 2021 | Capaian Kinerja dan Kerangka Pendanaan | | | | | | | Kelompok Sasaran | Prakiraan Maju Rencana Tahun 2023 | | Perangkat Daerah Penanggung Jawab | | |
|------|---|---|-----|----|--|---|---|----------------------------|-----------------------------------|--|--|---------------|----------------|---------------|--|--------------------------------------|--|---------------------|-----------------------------------|------------|-----------------------------------|--------------------|----------------|
| | | | | | | | | | | | Target 2022 | | Pagu Indikatif | | | Lokasi | Sumber Dana | | Prioritas | | | Target | Pagu Indikatif |
| | | | | | | | | | | | Semula | Menjadi | RKPD 2022 | APBD 2022 | RKPD 2022 Perubahan | | | | Nasional | Daerah | | | |
| 6 | 1 | 1 | 2.1 | 2 | Penyediaan Jasa Pemeliharaan, Biaya Pemeliharaan, Pajak, dan Perizinan Kendaraan Dinas Operasional atau Lapangan | Jumlah kendaraan dinas roda 2 terpelihara | | | | 8 unit | 8 unit | 234,000,000 | 183,200,000 | 183,200,000 | Semua Kab/Kota, Semua Kecamatan, Semua Kelurahan | Dana Transfer Umum-Dana Alokasi Umum | Memperkuat Stabilitas Polhukhankam Dan Transformasi Pelayanan Publik | Reformasi Birokrasi | - | 8 unit | 250,000,000 | Inspektorat Daerah | |
| | | | | | | Jumlah kendaraan dinas roda 2 yang terbayar pajaknya | | | | 8 unit | 8 unit | | | | | | | | | | 8 unit | | |
| | | | | | | Jumlah kendaraan dinas roda 4 terpelihara | | | | 7 unit | 7 unit | | | | | | | | | | 7 unit | | |
| | | | | | | Jumlah kendaraan dinas roda 4 yang terbayar pajaknya | | | | 7 unit | 7 unit | | | | | | | | | | 7 unit | | |
| 6 | 1 | 1 | 2.1 | 6 | Pemeliharaan Peralatan dan Mesin Lainnya | Jumlah komputer yang terfasilitasi pemeliharaannya | | | | 2 unit | 2 unit | 13,375,000 | 12,250,000 | 12,250,000 | Semua Kab/Kota, Semua Kecamatan, Semua Kelurahan | Dana Transfer Umum-Dana Alokasi Umum | Memperkuat Stabilitas Polhukhankam Dan Transformasi Pelayanan Publik | Reformasi Birokrasi | - | 2 unit | 14,311,250 | Inspektorat Daerah | |
| | | | | | | Jumlah laptop yang terfasilitasi pemeliharaannya | | | | 45 unit | 45 unit | | | | | | | | | | 45 unit | | |
| | | | | | | Jumlah printer yang terfasilitasi pemeliharaannya | | | | 2 unit | 2 unit | | | | | | | | | | 2 unit | | |
| 6 | 1 | 1 | 2.1 | 9 | Pemeliharaan/Rehabilitasi Gedung Kantor dan Bangunan Lainnya | Jumlah rehab pagar dan taman kantor | | | | 450 meter | 450 meter | 130,000,000 | 57,375,000 | 57,375,000 | Semua Kab/Kota, Semua Kecamatan, Semua Kelurahan | Dana Transfer Umum-Dana Alokasi Umum | Memperkuat Stabilitas Polhukhankam Dan Transformasi Pelayanan Publik | Reformasi Birokrasi | - | 450 meter | 130,000,000 | Inspektorat Daerah | |
| 6 | 1 | 1 | 2.1 | 10 | Pemeliharaan/Rehabilitasi Sarana dan Prasarana Gedung Kantor atau Bangunan Lainnya | Jumlah AC yang terfasilitasi pemeliharaannya | | | | 15 unit | 15 unit | 16,050,000 | 20,000,000 | 20,000,000 | Semua Kab/Kota, Semua Kecamatan, Semua Kelurahan | Dana Transfer Umum-Dana Alokasi Umum | Memperkuat Stabilitas Polhukhankam Dan Transformasi Pelayanan Publik | Reformasi Birokrasi | - | 15 unit | 17,173,500 | Inspektorat Daerah | |
| 6 | 1 | 1 | 2.1 | | Penataan Organisasi | IKM PD | indeks | | indeks | 79.32 indeks | 79.32 indeks | 2,150,000 | 1,500,000 | 1,500,000 | | | | | | | 79.32 indeks | 2,300,000 | |
| 6 | 1 | 1 | 2.1 | 2 | Fasilitasi Pelayanan Publik dan Tata Laksana | Jumlah dokumen RTP SPIP | | | | 2 dokumen | 2 dokumen | 2,150,000 | 1,500,000 | 1,500,000 | Semua Kab/Kota, Semua Kecamatan, Semua Kelurahan | Dana Transfer Umum-Dana Alokasi Umum | Memperkuat Stabilitas Polhukhankam Dan Transformasi Pelayanan Publik | Reformasi Birokrasi | - | 2 dokumen | 2,300,000 | Inspektorat Daerah | |
| | | | | | | Jumlah dokumen SOP | | | | 1 dokumen | 1 dokumen | | | | | | | | | | 1 dokumen | | |
| | | | | | | Jumlah dokumen Survei Kepuasan Masyarakat (IKM) | | | | 2 dokumen | 2 dokumen | | | | | | | | | | 2 dokumen | | |
| 6 | 1 | 2 | | | PROGRAM PENYELENGGARAAN PENGAWASAN | Persentase hasil pengawasan yang ditindaklanjuti | Persen | | Persen | 100 Persen | 100 Persen | 1,491,500,000 | 1,650,489,000 | 1,650,489,000 | | | | | | | 100 Persen | 1,491,500,000 | |
| 6 | 1 | 2 | 2 | | Penyelenggaraan Pengawasan Internal | Persentase hasil pengawasan internal ditindaklanjuti | persen | | persen | 100 persen | 100 persen | 625,500,000 | 816,599,000 | 816,599,000 | | | | | | | 100 persen | 625,500,000 | |
| 6 | 1 | 2 | 2 | 1 | Pengawasan Kinerja Pemerintah Daerah | Jumlah Dokumen Penganggaran Daerah dan OPD yang direviu (KUA PAS murni dan perubahan, RKA murni dan perubahan dan Review BTT) | | | | 96 dokumen | 96 dokumen | 150,000,000 | 169,290,000 | 169,290,000 | Semua Kab/Kota, Semua Kecamatan, Semua Kelurahan | Dana Transfer Umum-Dana Alokasi Umum | Memperkuat Stabilitas Polhukhankam Dan Transformasi Pelayanan Publik | Reformasi Birokrasi | - | 96 dokumen | 150,000,000 | Inspektorat Daerah | |

| Kode | | | | | | Urusan/ Bidang Urusan/ Program/ Kegiatan/ Sub Kegiatan | Indikator Program/ Kegiatan/ Sub Kegiatan | Target Akhir Periode RPJMD | Realisasi Capaian RKPD Tahun 2020 | Prakiraan Capaian Target RKPD Tahun 2021 | Capaian Kinerja dan Kerangka Pendanaan | | | | | | | Kelompok Sasaran | Prakiraan Maju Rencana Tahun 2023 | | Perangkat Daerah Penanggung Jawab | | |
|------|---|---|---|---|--|---|--|-------------------------------------|--|--|--|-------------|----------------|-------------|---|--|--|------------------------|-----------------------------------|------------|--|-----------------------|----------------|
| | | | | | | | | | | | Target 2022 | | Pagu Indikatif | | | Lokasi | Sumber Dana | | Prioritas | | | Target | Pagu Indikatif |
| | | | | | | | | | | | Semula | Menjadi | RKPD 2022 | APBD 2022 | RKPD 2022 Perubahan | | | | Nasional | Daerah | | | |
| 6 | 1 | 2 | 2 | 2 | Pengawasan Keuangan Pemerintah Daerah | Jumlah objek pemeriksaan reguler dan pemeriksaan kinerja | | | | 84 auditan | 84 auditan | 150,000,000 | 132,784,000 | 132,784,000 | Semua Kab/Kota, Semua Kecamatan, Semua Kelurahan | Dana Transfer Umum- Dana Alokasi Umum | Memperkuat Stabilitas Polhukhankam Dan Transformasi Pelayanan Publik | Reformasi Birokrasi | - | 84 auditan | 150,000,000 | Inspektorat Daerah | |
| | | | | | | Jumlah obyek Evaluasi tindak lanjut | | | | 4 dokumen | 4 dokumen | | | | | | | | | 4 dokumen | | | |
| 6 | 1 | 2 | 2 | 3 | Reviu Laporan Kinerja | Jumlah Dokumen hasil reviu laporan keuangan Pemda | | | | 1 dokumen | 1 dokumen | 140,000,000 | 133,825,000 | 133,825,000 | Semua Kab/Kota, Semua Kecamatan, Semua Kelurahan | Dana Transfer Umum- Dana Alokasi Umum | Memperkuat Stabilitas Polhukhankam Dan Transformasi Pelayanan Publik | Reformasi Birokrasi | - | 1 dokumen | 140,000,000 | Inspektorat Daerah | |
| | | | | | | Jumlah Dokumen Perencanaan Daerah dan OPD yang direviu (RKPD murni dan perubahan; Renja murni dan perubahan) | | | | 4 dokumen | 4 dokumen | | | | | | | | | 4 dokumen | | | |
| 6 | 1 | 2 | 2 | 4 | Reviu Laporan Keuangan | Jumlah Dokumen review DAK dan review lainnya sesuai amanat pemerintah Kabupaten, Propinsi, dan Pusat | | | | 30 dokumen | 30 dokumen | 185,500,000 | 380,700,000 | 380,700,000 | Semua Kab/Kota, Semua Kecamatan, Semua Kelurahan | Dana Transfer Umum- Dana Alokasi Umum | Memperkuat Stabilitas Polhukhankam Dan Transformasi Pelayanan Publik | Reformasi Birokrasi | - | 30 dokumen | 185,500,000 | Inspektorat Daerah | |
| | | | | | | Jumlah Tindak Lanjut Hasil Pemeriksaan | | | | 48 dokumen | 48 dokumen | | | | | | | | | 48 dokumen | | | |
| 6 | 1 | 2 | 2 | | Penyelenggaraan Pengawasan dengan Tujuan Tertentu | Persentase hasil pengawasan dengan tujuan tertentu ditindaklanjuti | persen | | persen | 100 persen | 100 persen | 866,000,000 | 833,890,000 | 833,890,000 | | | | | | 100 persen | 866,000,000 | | |
| 6 | 1 | 2 | 2 | 2 | Pengawasan Dengan Tujuan Tertentu | Jumlah dokumen hasil Laporan pemeriksaan khusus | | | | 50 dokumen | 50 dokumen | 866,000,000 | 833,890,000 | 833,890,000 | Semua Kab/Kota, Semua Kecamatan, Semua Kelurahan | Dana Transfer Umum- Dana Alokasi Umum | Memperkuat Stabilitas Polhukhankam Dan Transformasi Pelayanan Publik | Reformasi Birokrasi | - | 50 dokumen | 866,000,000 | Inspektorat Daerah | |
| | | | | | | Jumlah Dokumen Laporan Saber Pungli | | | | 1 dokumen | 1 dokumen | | | | | | | | | 1 dokumen | | | |
| | | | | | | Jumlah dokumen tindak lanjut LHP BPK-RI sesuai rekomendasi | | | | 2 dokumen | 2 dokumen | | | | | | | | | 2 dokumen | | | |
| 6 | 1 | 3 | | | PROGRAM PERUMUSAN KEBIJAKAN, PENDAMPINGAN DAN ASISTENSI | Persentase PD yang sudah melakukan manajemen risiko | Persen | | Persen | 100 Persen | 100 Persen | 413,100,000 | 588,725,000 | 588,725,000 | | | | | | 100 Persen | 414,010,000 | | |
| 6 | 1 | 3 | 2 | | Perumusan Kebijakan Teknis di Bidang Pengawasan dan Fasilitasi Pengawasan | Persentase Perumusan Kebijakan Teknis di Bidang Pengawasan Dan Fasilitasi Pengawasan terlaksana | persen | | persen | 100 persen | 100 persen | 5,350,000 | 5,000,000 | 5,000,000 | | | | | | 100 persen | 5,710,000 | | |
| 6 | 1 | 3 | 2 | 1 | Perumusan Kebijakan Teknis di Bidang Pengawasan | Jumlah Dokumen Program Kerja Pengawasan Tahunan (PKPT), Peta Pengawasan, Kendali Mutu Audit (KMA) | | | | 3 dokumen | 3 dokumen | 2,675,000 | 2,500,000 | 2,500,000 | Semua Kab/Kota, Semua Kecamatan, Semua Kelurahan | Dana Transfer Umum- Dana Alokasi Umum | Memperkuat Stabilitas Polhukhankam Dan Transformasi Pelayanan Publik | Reformasi Birokrasi | - | 3 dokumen | 2,850,000 | Inspektorat Daerah | |

| Kode | | | | | Urusan/ Bidang Urusan/ Program/ Kegiatan/ Sub Kegiatan | Indikator Program/ Kegiatan/ Sub Kegiatan | Target Akhir Periode RPJMD | Realisasi Capaian RKPD Tahun 2020 | Prakiraan Capaian Target RKPD Tahun 2021 | Capaian Kinerja dan Kerangka Pendanaan | | | | | | | | Kelompok Sasaran | Prakiraan Maju Rencana Tahun 2023 | | Perangkat Daerah Penanggung Jawab | |
|------|----|---|-----|---|--|---|-------------------------------------|--|--|--|------------|----------------|-------------|---------------------|--|---------------------------------------|--|---------------------|-----------------------------------|------------|--|--------------------|
| | | | | | | | | | | Target 2022 | | Pagu Indikatif | | | Lokasi | Sumber Dana | Prioritas | | | | | |
| | | | | | | | | | | Semula | Menjadi | RKPD 2022 | APBD 2022 | RKPD 2022 Perubahan | | | Nasional | | Daerah | Target | | Pagu Indikatif |
| 6 | 1 | 3 | 2 | 2 | Perumusan Kebijakan Teknis di Bidang Fasilitasi Pengawasan | Jumlah dokumen kebijakan teknis di Bidang Fasilitasi Pengawasan | | | | 2 dokumen | 2 dokumen | 2,675,000 | 2,500,000 | 2,500,000 | Semua Kab/Kota, Semua Kecamatan, Semua Kelurahan | Dana Transfer Umum- Dana Alokasi Umum | Memperkuat Stabilitas Polhukhankam Dan Transformasi Pelayanan Publik | Reformasi Birokrasi | - | 2 dokumen | 2,860,000 | Inspektorat Daerah |
| | | | | | | Jumlah Dokumen telaahan staf | | | | 4 dokumen | 4 dokumen | | | | | | | | | 4 dokumen | | |
| 6 | 1 | 3 | 2 | | Pendampingan dan Asistensi | Persentase pendampingan dan asistensi terlaksana | persen | | persen | 100 persen | 100 persen | 407,750,000 | 583,725,000 | 583,725,000 | | | | | | 100 persen | 408,300,000 | |
| 6 | 1 | 3 | 2 | 1 | Pendampingan dan Asistensi Urusan Pemerintahan Daerah | Jumlah Dokumen hasil asistensi/ pendampingan | | | | 96 dokumen | 96 dokumen | 400,000,000 | 576,000,000 | 576,000,000 | Semua Kab/Kota, Semua Kecamatan, Semua Kelurahan | Dana Transfer Umum- Dana Alokasi Umum | Memperkuat Stabilitas Polhukhankam Dan Transformasi Pelayanan Publik | Reformasi Birokrasi | - | 96 dokumen | 400,000,000 | Inspektorat Daerah |
| 6 | 1 | 3 | 2 | 2 | Pendampingan, Asistensi, Verifikasi, dan Penilaian Reformasi Birokrasi | Jumlah Dokumen evaluasi Whistle Blower System | | | | 2 dokumen | 2 dokumen | 7,750,000 | 7,725,000 | 7,725,000 | Semua Kab/Kota, Semua Kecamatan, Semua Kelurahan | Dana Transfer Umum- Dana Alokasi Umum | Memperkuat Stabilitas Polhukhankam Dan Transformasi Pelayanan Publik | Reformasi Birokrasi | - | 2 dokumen | 8,300,000 | Inspektorat Daerah |
| | | | | | | Jumlah Dokumen hasil evaluasi benturan kepentingan | | | | 1 dokumen | 1 dokumen | | | | | | | | | 1 dokumen | | |
| | | | | | | Jumlah Dokumen hasil evaluasi Zona Integritas (ZI), Wilayah Bebas Korupsi (WBK), Wilayah Birokrasi Bersih dan Melayani (WBBM) | | | | 1 dokumen | 1 dokumen | | | | | | | | | 1 dokumen | | |
| | | | | | | Jumlah Dokumen laporan monev Korsupgah KPK | | | | 4 dokumen | 4 dokumen | | | | | | | | | 4 dokumen | | |
| | | | | | | Jumlah Dokumen monev gratifikasi | | | | 1 dokumen | 1 dokumen | | | | | | | | | 1 dokumen | | |
| | | | | | | Jumlah Dokumen monev PMPRB | | | | 1 dokumen | 1 dokumen | | | | | | | | | 1 dokumen | | |
| | | | | | | Jumlah hasil evaluasi maturitas SPIP | | | | 7 dokumen | 7 dokumen | | | | | | | | | 7 dokumen | | |
| 2 | | | | | URUSAN PEMERINTAHAN WAJIB YANG TIDAK BERKAITAN DENGAN PELAYANAN DASAR | | | | | | | | | | | | | | | | | |
| 2 | 22 | | | | URUSAN PEMERINTAHAN BIDANG KEBUDAYAAN | | | | | | | 150,000,000 | 100,000,000 | 100,000,000 | | | | | | | 100,000,000 | |
| 2 | 22 | 8 | | | PROGRAM PENYELENGGARAAN KEISTIMEWAAN YOGYAKARTA URUSAN KEBUDAYAAN | Prosentase penyelenggaraan keistimewaan Yogyakarta urusan kebudayaan | persen | | persen | 100 persen | 100 persen | 150,000,000 | 100,000,000 | 100,000,000 | | | | | | 100 persen | 100,000,000 | |
| 2 | 22 | 8 | 2.1 | | Adat, Seni, Tradisi dan Lembaga Budaya | Gelar Seni Budaya dalam Rangka Hari Keistimewaan DIY | Event | | Event | 1 Event | 1 Event | 150,000,000 | 100,000,000 | 100,000,000 | | | | | | 1 Event | 100,000,000 | |

| Kode | | | | | Urusan/ Bidang Urusan/ Program/ Kegiatan/ Sub Kegiatan | Indikator Program/ Kegiatan/ Sub Kegiatan | Target Akhir Periode RPJMD | Realisasi Capaian RKPD Tahun 2020 | Prakiraan Capaian Target RKPD Tahun 2021 | Capaian Kinerja dan Kerangka Pendanaan | | | | | | | Kelompok Sasaran | Prakiraan Maju Rencana Tahun 2023 | | Perangkat Daerah Penanggung Jawab | | | |
|------|----|---|-----|----|--|--|-------------------------------------|--|--|--|------------|----------------|---------------|---------------------|--|--|--|--|------------|--|-------------|-----------------------|--|
| | | | | | | | | | | Target 2022 | | Pagu Indikatif | | | Lokasi | Sumber Dana | | Prioritas | | | | | |
| | | | | | | | | | | Semula | Menjadi | RKPD 2022 | APBD 2022 | RKPD 2022 Perubahan | | | | Nasional | Daerah | | Target | Pagu Indikatif | |
| 2 | 22 | 8 | 2.1 | 7 | Gelar Budaya Jogja | gelar seni budaya dalam rangka Hari keistimewaan DIY | | | | 1 event | 1 event | 150,000,000 | 100,000,000 | 100,000,000 | Kab. Gunungkidul, Semua Kecamatan, Semua Kelurahan | Dana Keistimewaan DIY | Memperkuat Ketahanan Ekonomi Untuk Pertumbuhan Yang Berkualitas dan Berkeadilan | Ekonomi : UMKM, Investasi, dan Pariwisata | masyarakat | 1 event | 100,000,000 | Kapanewon Wonosari | |
| 4 | | | | | UNSUR PENDUKUNG URUSAN PEMERINTAHAN | | | | | | | | | | | | | | | | | | |
| 4 | 1 | | | | SEKRETARIAT DAERAH | | | | | | | 25,970,000 | 25,970,000 | 25,970,000 | | | | | | | | 25,970,000 | |
| 4 | 1 | 4 | | | PROGRAM PENYELENGGARAAN KEISTIMEWAAN YOGYAKARTA URUSAN KELEMBAGAAN DAN KETATALAKSANAAN | persentase penyelenggaraan keistimewaan urusan kelembagaan dan ketatalaksanaan | persen | | persen | 100 persen | 100 persen | 25,970,000 | 25,970,000 | 25,970,000 | | | | | | | 100 persen | 25,970,000 | |
| 4 | 1 | 4 | 2 | | Penataan Kelembagaan dan Ketatalaksanaan Keistimewaan | Dokumen hasil koordinasi pelaksanaan di Kalurahan | dokumen | | dokumen | 1 dokumen | 1 dokumen | 25,970,000 | 25,970,000 | 25,970,000 | | | | | | | 1 dokumen | 25,970,000 | |
| 4 | 1 | 4 | 2 | 10 | Pelaksanaan Kelembagaan Asli | Dokumen hasil koordinasi pelaksanaan di Kalurahan | | | | 1 laporan | 1 laporan | 25,970,000 | 25,970,000 | 25,970,000 | Kab. Gunungkidul, Semua Kecamatan, Semua Kelurahan | Dana Keistimewaan DIY | Memperkuat Stabilitas Polhukhankam Dan Transformasi Pelayanan Publik | Reformasi Birokrasi | Aparatur. | 1 laporan | 25,970,000 | Kapanewon Wonosari | |
| | | | | | | Rencana Program Kegiatan Keistimewaan pada Kapanewon dan Kalurahan Tahun 2024 | | | | 2 dokumen | 2 dokumen | | | | | | | | | | 2 dokumen | | |
| 7 | | | | | UNSUR KEWILAYAHAN | | | | | | | | | | | | | | | | | | |
| 7 | 1 | | | | KECAMATAN | | | | | | | 2,042,975,968 | 2,547,873,810 | 2,818,154,618 | | | | | | | | 2,049,042,968 | |
| 7 | 1 | 1 | | | PROGRAM PENUNJANG URUSAN PEMERINTAHAN DAERAH KABUPATEN/KOTA | Persentase pemenuhan penunjang urusan pemerintah daerah kabupaten terlaksana dengan baik | Persen | | Persen | | 100 Persen | 1,743,353,468 | 1,886,891,310 | 2,156,172,118 | | | | | | | 100 Persen | 1,749,420,468 | |
| 7 | 1 | 1 | 2 | | Perencanaan, Penganggaran, dan Evaluasi Kinerja Perangkat Daerah | Jumlah dokumen Renja, Jumlah dokumen Renja Perubahan. | dokumen | | dokumen | 1 dokumen | 1 dokumen | 5,700,000 | 5,700,000 | 5,700,000 | | | | | | | 1 dokumen | 5,700,000 | |
| 7 | 1 | 1 | 2 | 1 | Penyusunan Dokumen Perencanaan Perangkat Daerah | Jumlah dokumen Renja | | | | 1 dokumen | 1 dokumen | 3,200,000 | 3,200,000 | 3,200,000 | Kab. Gunungkidul, Semua Kecamatan, Semua Kelurahan | Dana Transfer Umum- Dana Alokasi Umum | Memperkuat Stabilitas Polhukhankam Dan Transformasi Pelayanan Publik | Reformasi Birokrasi | aparatur | 1 dokumen | 3,200,000 | Kapanewon Wonosari | |
| | | | | | | Jumlah dokumen Renja perubahan | | | | 1 dokumen | 1 dokumen | | | | | | | Reformasi Birokrasi | | | 1 dokumen | | |

| Kode | | | | | Urusan/ Bidang Urusan/ Program/ Kegiatan/ Sub Kegiatan | Indikator Program/ Kegiatan/ Sub Kegiatan | Target Akhir Periode RPJMD | Realisasi Capaian RKPD Tahun 2020 | Prakiraan Capaian Target RKPD Tahun 2021 | Capaian Kinerja dan Kerangka Pendanaan | | | | | | | | Kelompok Sasaran | Prakiraan Maju Rencana Tahun 2023 | | Perangkat Daerah Penanggung Jawab | |
|------|---|---|---|---|--|--|-------------------------------------|--|--|--|------------|----------------------|----------------------|----------------------|--|--|--|------------------------|-----------------------------------|------------|--|-----------------------|
| | | | | | | | | | | Target 2022 | | Pagu Indikatif | | | Lokasi | Sumber Dana | Prioritas | | | | | |
| | | | | | | | | | | Semula | Menjadi | RKPD 2022 | APBD 2022 | RKPD 2022 Perubahan | | | Nasional | | Daerah | Target | | Pagu Indikatif |
| 7 | 1 | 1 | 2 | 2 | Koordinasi dan Penyusunan Dokumen RKA-SKPD | Jumlah dokumen RKA | | | | 1 dokumen | 1 dokumen | 200,000 | 200,000 | 200,000 | Kab. Gunungkidul, Semua Kecamatan, Semua Kelurahan | Dana Transfer Umum- Dana Alokasi Umum | Memperkuat Stabilitas Polhukhankam Dan Transformasi Pelayanan Publik | Reformasi Birokrasi | aparatur | 1 dokumen | 200,000 | Kapanewon Wonosari |
| | | | | | | | | | | | | | | | | | Reformasi Birokrasi | | | | | |
| 7 | 1 | 1 | 2 | 3 | Koordinasi dan Penyusunan Dokumen Perubahan RKA-SKPD | Jumlah dokumen perubahan RKA | | | | 1 dokumen | 1 dokumen | 200,000 | 200,000 | 200,000 | Kab. Gunungkidul, Semua Kecamatan, Semua Kelurahan | Dana Transfer Umum- Dana Alokasi Umum | Memperkuat Stabilitas Polhukhankam Dan Transformasi Pelayanan Publik | Reformasi Birokrasi | aparatur | 1 dokumen | 200,000 | Kapanewon Wonosari |
| | | | | | | | | | | | | | | | | | Reformasi Birokrasi | | | | | |
| 7 | 1 | 1 | 2 | 4 | Koordinasi dan Penyusunan DPA-SKPD | Jumlah dokumen DPA | | | | 1 dokumen | 1 dokumen | 600,000 | 600,000 | 600,000 | Kab. Gunungkidul, Semua Kecamatan, Semua Kelurahan | Dana Transfer Umum- Dana Alokasi Umum | Memperkuat Stabilitas Polhukhankam Dan Transformasi Pelayanan Publik | Reformasi Birokrasi | aparatur | 1 dokumen | 600,000 | Kapanewon Wonosari |
| | | | | | | Jumlah dokumen perjanjian kinerja | | | | 1 dokumen | 1 dokumen | | | | | | Reformasi Birokrasi | | | 1 dokumen | | |
| | | | | | | Jumlah dokumen ROPK | | | | 1 dokumen | 1 dokumen | | | | | | | | | 1 dokumen | | |
| 7 | 1 | 1 | 2 | 5 | Koordinasi dan Penyusunan Perubahan DPA-SKPD | Jumlah dokumen perubahan DPA, Perubahan Perjanjian Kinerja | | | | 1 dokumen | 1 dokumen | 400,000 | 400,000 | 400,000 | Kab. Gunungkidul, Semua Kecamatan, Semua Kelurahan | Dana Transfer Umum- Dana Alokasi Umum | Memperkuat Stabilitas Polhukhankam Dan Transformasi Pelayanan Publik | Reformasi Birokrasi | aparatur | 1 dokumen | 400,000 | Kapanewon Wonosari |
| | | | | | | | | | | | | | | | | | Reformasi Birokrasi | | | | | |
| 7 | 1 | 1 | 2 | 7 | Evaluasi Kinerja Perangkat Daerah | Jumlah dokumen LKjIP | | | | 1 dokumen | 1 dokumen | 1,100,000 | 1,100,000 | 1,100,000 | Kab. Gunungkidul, Semua Kecamatan, Semua Kelurahan | Dana Transfer Umum- Dana Alokasi Umum | Memperkuat Stabilitas Polhukhankam Dan Transformasi Pelayanan Publik | Reformasi Birokrasi | aparatur | 1 dokumen | 1,100,000 | Kapanewon Wonosari |
| | | | | | | Jumlah dokumen TEPPRA | | | | 12 dokumen | 12 dokumen | | | | | | Reformasi Birokrasi | | | 12 dokumen | | |
| | | | | | | Jumlah laporan e-monev | | | | 4 dokumen | 4 dokumen | | | | | | | | | 4 dokumen | | |
| 7 | 1 | 1 | 2 | | Administrasi Keuangan Perangkat Daerah | Jumlah bulan terfasilitasi gaji dan tunjangan ASN | bulan | | bulan | 14 bulan | 14 bulan | 1,511,904,968 | 1,511,904,960 | 1,782,185,776 | | | | | | 14 bulan | 1,511,904,968 | |
| 7 | 1 | 1 | 2 | 1 | Penyediaan Gaji dan Tunjangan ASN | Jumlah bulan terfasilitasi gaji dan tunjangan ASN | | | | 14 bulan | 14 bulan | 1,507,404,968 | 1,507,404,960 | 1,777,685,776 | Kab. Gunungkidul, Semua Kecamatan, Semua Kelurahan | Dana Transfer Umum- Dana Alokasi Umum | Memperkuat Stabilitas Polhukhankam Dan Transformasi Pelayanan Publik | Reformasi Birokrasi | aparatur | 14 bulan | 1,507,404,968 | Kapanewon Wonosari |
| | | | | | | | | | | | | | | | | | Reformasi Birokrasi | | | | | |
| 7 | 1 | 1 | 2 | 5 | Koordinasi dan Penyusunan Laporan Keuangan Akhir Tahun SKPD | Jumlah dokumen laporan akhir tahun | | | | 1 dokumen | 1 dokumen | 1,000,000 | 1,000,000 | 1,000,000 | Kab. Gunungkidul, Semua Kecamatan, Semua Kelurahan | Dana Transfer Umum- Dana Alokasi Umum | Memperkuat Stabilitas Polhukhankam Dan Transformasi Pelayanan Publik | Reformasi Birokrasi | aparatur | 1 dokumen | 1,000,000 | Kapanewon Wonosari |

| Kode | | | | | Urusan/ Bidang Urusan/ Program/ Kegiatan/ Sub Kegiatan | Indikator Program/ Kegiatan/ Sub Kegiatan | Target Akhir Periode RPJMD | Realisasi Capaian RKPD Tahun 2020 | Prakiraan Capaian Target RKPD Tahun 2021 | Capaian Kinerja dan Kerangka Pendanaan | | | | | | | | Kelompok Sasaran | Prakiraan Maju Rencana Tahun 2023 | | Perangkat Daerah Penanggung Jawab | |
|------|---|---|-----|---|---|---|-------------------------------------|--|--|--|------------------|----------------|------------|---------------------|--|--------------------------------------|--|---------------------|-----------------------------------|------------------|--|--------------------|
| | | | | | | | | | | Target 2022 | | Pagu Indikatif | | | Lokasi | Sumber Dana | Prioritas | | Target | Pagu Indikatif | | |
| | | | | | | | | | | Semula | Menjadi | RKPD 2022 | APBD 2022 | RKPD 2022 Perubahan | | | Nasional | | | | | Daerah |
| | | | | | | | | | | | | | | | | Reformasi Birokrasi | | | | | | |
| 7 | 1 | 1 | 2 | 7 | Koordinasi dan Penyusunan Laporan Keuangan Bulanan/Triwulanan/Semesteran SKPD | Jumlah dokumen laporan keuangan bulanan | | | | 12 dokumen | 12 dokumen | 3,500,000 | 3,500,000 | 3,500,000 | Kab. Gunungkidul, Semua Kecamatan, Semua Kelurahan | Dana Transfer Umum-Dana Alokasi Umum | Memperkuat Stabilitas Polhukhankam Dan Transformasi Pelayanan Publik | Reformasi Birokrasi | aparatur | 12 dokumen | 3,500,000 | Kapanewon Wonosari |
| | | | | | | Jumlah dokumen laporan keuangan semesteran | | | | 1 dokumen | 1 dokumen | | | | | | Reformasi Birokrasi | | | 1 dokumen | | |
| 7 | 1 | 1 | 2.1 | | Administrasi Kepegawaian Perangkat Daerah | Jumlah ASN tertangani. | orang | | orang | 11 orang | 11 orang | 2,025,000 | 2,025,000 | 2,025,000 | | | | | | 11 orang | 2,025,000 | |
| 7 | 1 | 1 | 2.1 | 3 | Pendataan dan Pengolahan Administrasi Kepegawaian | Jumlah ASN tertangani | | | | 11 orang | 11 orang | 2,025,000 | 2,025,000 | 2,025,000 | Kab. Gunungkidul, Semua Kecamatan, Semua Kelurahan | Dana Transfer Umum-Dana Alokasi Umum | Meningkatkan Sumber Daya Manusia Yang Berkualitas Dan Berdaya Saing | Reformasi Birokrasi | Aparatur | 11 orang | 2,025,000 | Kapanewon Wonosari |
| | | | | | | | | | | | | | | | | | Reformasi Birokrasi | | | | | |
| 7 | 1 | 1 | 2.1 | | Administrasi Umum Perangkat Daerah | Jumlah komponen kelistrikan yang tersedia | paket belanja | | paket belanja | 4 paket belanja | 4 paket belanja | 36,529,000 | 36,629,008 | 36,279,000 | | | | | | 4 paket belanja | 39,529,000 | |
| 7 | 1 | 1 | 2.1 | 1 | Penyediaan Komponen Instalasi Listrik/Penerangan Bangunan Kantor | Jumlah komponen kelistrikan yang tersedia | | | | 4 paket belanja | 5 paket belanja | 2,000,000 | 2,000,000 | 2,750,000 | Kab. Gunungkidul, Semua Kecamatan, Semua Kelurahan | Dana Transfer Umum-Dana Alokasi Umum | | Reformasi Birokrasi | aparatur | 5 paket belanja | 2,000,000 | Kapanewon Wonosari |
| | | | | | | | | | | | | | | | | | Reformasi Birokrasi | | | | | |
| 7 | 1 | 1 | 2.1 | 2 | Penyediaan Peralatan dan Perlengkapan Kantor | Jumlah alat tulis kantor yang tersedia | | | | 12 paket belanja | 12 paket belanja | 26,629,000 | 26,729,008 | 26,729,000 | Kab. Gunungkidul, Semua Kecamatan, Semua Kelurahan | Dana Transfer Umum-Dana Alokasi Umum | | Reformasi Birokrasi | aparatur | 12 paket belanja | 26,629,000 | Kapanewon Wonosari |
| | | | | | | jumlah laptop yang dibeli | | | | 1 unit | 1 unit | | | | | | | | | 1 unit | | |
| 7 | 1 | 1 | 2.1 | 3 | Penyediaan Peralatan Rumah Tangga | Jumlah bahan dan peralatan kebersihan yang dibeli | | | | 12 paket belanja | 12 paket belanja | 1,500,000 | 1,500,000 | 1,900,000 | Kab. Gunungkidul, Semua Kecamatan, Semua Kelurahan | Dana Transfer Umum-Dana Alokasi Umum | | Reformasi Birokrasi | aparatur | 12 paket belanja | 1,500,000 | Kapanewon Wonosari |
| | | | | | | | | | | | | | | | | | Reformasi Birokrasi | | | | | |
| 7 | 1 | 1 | 2.1 | 5 | Penyediaan Barang Cetakan dan Penggandaan | Jumlah barang cetakan | | | | 20 bendel | 20 bendel | 5,200,000 | 5,200,000 | 2,700,000 | Kab. Gunungkidul, Semua Kecamatan, Semua Kelurahan | Dana Transfer Umum-Dana Alokasi Umum | | Reformasi Birokrasi | aparatur | 20 bendel | 5,200,000 | Kapanewon Wonosari |
| | | | | | | Jumlah penggandaan | | | | 4800 lembar | 4800 lembar | | | | | | Reformasi Birokrasi | | | 4800 lembar | | |
| 7 | 1 | 1 | 2.1 | 6 | Penyediaan Bahan Bacaan dan Peraturan Perundang-undangan | Jumlah tagihan surat kabar yang terbayar | | | | 12 rekening | 12 rekening | 1,200,000 | 1,200,000 | 1,200,000 | Kab. Gunungkidul, Semua Kecamatan, Semua Kelurahan | Dana Transfer Umum-Dana Alokasi Umum | | Reformasi Birokrasi | aparatur | 12 rekening | 1,200,000 | Kapanewon Wonosari |

| Kode | | | | | Urusan/ Bidang Urusan/ Program/ Kegiatan/ Sub Kegiatan | Indikator Program/ Kegiatan/ Sub Kegiatan | Target Akhir Periode RPJMD | Realisasi Capaian RKPD Tahun 2020 | Prakiraan Capaian Target RKPD Tahun 2021 | Capaian Kinerja dan Kerangka Pendanaan | | | | | | | | Kelompok Sasaran | Prakiraan Maju Rencana Tahun 2023 | | Perangkat Daerah Penanggung Jawab | |
|------|---|---|-----|----|--|--|-------------------------------------|--|--|--|-------------|----------------|------------|---|--|--------------------------------------|--|---------------------|-----------------------------------|----------------|--|--------------------|
| | | | | | | | | | | Target 2022 | | Pagu Indikatif | | | Lokasi | Sumber Dana | Prioritas | | Target | Pagu Indikatif | | |
| | | | | | | | | | | Semula | Menjadi | RKPD 2022 | APBD 2022 | RKPD 2022 Perubahan | | | Nasional | | | | | Daerah |
| 7 | 1 | 1 | 2.1 | 9 | Penyelenggaraan Rapat Koordinasi dan Konsultasi SKPD | Jumlah Koordinasi dan konsultasi terlaksana | | | | 10 kali | 0 | 0 | 1,000,000 | Kab. Gunungkidul, Wonosari, Semua Kelurahan | Dana Transfer Umum-Dana Alokasi Umum | | Reformasi Birokrasi | aparatur | 10 kali | 3,000,000 | Kapanewon Wonosari | |
| | | | | | | Jumlah rapat koordinasi terlaksana | | | | 2 kali | | | | | | | | | 2 kali | | | |
| 7 | 1 | 1 | 2.1 | | Pengadaan Barang Milik Daerah Penunjang Urusan Pemerintah Daerah | Jumlah komponen kelistrikan yang tersedia | paket belanja | | paket belanja | 5 paket belanja | 34,649,600 | 34,550,000 | 37,550,000 | | | | | | 5 paket belanja | 34,649,600 | | |
| 7 | 1 | 1 | 2.1 | 6 | Pengadaan Peralatan dan Mesin Lainnya | jumlah sound system yang terbeli | | | | 1 paket | 1 paket | 6,899,600 | 6,800,000 | 6,800,000 | Kab. Gunungkidul, Wonosari, Wonosari | Dana Transfer Umum-Dana Alokasi Umum | | | 0 1 paket | 6,899,600 | Kapanewon Wonosari | |
| 7 | 1 | 1 | 2.1 | 10 | Pengadaan Sarana dan Prasarana Gedung Kantor atau Bangunan Lainnya | jumlah AC yang terbeli | | | | 5 unit | 5 unit | 27,750,000 | 27,750,000 | 30,750,000 | Kab. Gunungkidul, Wonosari, Wonosari | Dana Transfer Umum-Dana Alokasi Umum | | | 0 5 unit | 27,750,000 | Kapanewon Wonosari | |
| | | | | | | Jumlah Backdrop terpasang | | | | 3 m2 | | | | | | | | | 3 m2 | | | |
| 7 | 1 | 1 | 2.1 | | Penyediaan Jasa Penunjang Urusan Pemerintahan Daerah | Jumlah rekening air yang terbayar, Jumlah rekening listrik yang terbayar (1 rekening x 12 bulan), Jumlah rekening telpon yang terbayar | rekening | | rekening | 12 rekening | 12 rekening | 81,057,400 | 81,457,000 | 77,807,000 | | | | | 12 rekening | 81,124,400 | | |
| 7 | 1 | 1 | 2.1 | 1 | Penyediaan Jasa Surat Menyurat | jumlah hari terfasilitasinya jasa surat menyurat | | | | 247 hari | 247 hari | 21,612,900 | 22,012,500 | 22,012,500 | Kab. Gunungkidul, Wonosari, Wonosari | Dana Transfer Umum-Dana Alokasi Umum | | | aparatur | 247 hari | 21,612,900 | Kapanewon Wonosari |
| 7 | 1 | 1 | 2.1 | 2 | Penyediaan Jasa Komunikasi, Sumber Daya Air dan Listrik | Jumlah rekening air yang terbayar | | | | 12 rekening | 12 rekening | 39,902,000 | 39,902,000 | 36,252,000 | Kab. Gunungkidul, Semua Kecamatan, Semua Kelurahan | Dana Transfer Umum-Dana Alokasi Umum | | Reformasi Birokrasi | aparatur | 12 rekening | 39,969,000 | Kapanewon Wonosari |
| | | | | | | Jumlah rekening listrik yang terbayar (1 rekening X 12 Bulan) | | | | 12 rekening | 12 rekening | | | | | | | | 12 rekening | | | |
| | | | | | | Jumlah rekening telephone yang terbayar | | | | 12 rekening | 12 rekening | | | | | | | | 12 rekening | | | |
| 7 | 1 | 1 | 2.1 | 4 | Penyediaan Jasa Pelayanan Umum Kantor | jumlah hari terfasilitasinya kebersihan kantor | | | | 247 hari | 247 hari | 19,542,500 | 19,542,500 | 19,542,500 | Kab. Gunungkidul, Semua Kecamatan, Semua Kelurahan | Dana Transfer Umum-Dana Alokasi Umum | | Reformasi Birokrasi | aparatur | 247 hari | 19,542,500 | Kapanewon Wonosari |
| 7 | 1 | 1 | 2.1 | | Pemeliharaan Barang Milik Daerah Penunjang Urusan Pemerintahan Daerah | Jumlah pendingin ruangan (AC) yang terfasilitasi pemeliharaannya. | unit | | unit | 4 unit | 4 unit | 69,487,500 | 69,485,342 | 69,485,342 | | | | | 4 unit | 69,487,500 | | |
| 7 | 1 | 1 | 2.1 | 1 | Penyediaan Jasa Pemeliharaan, Biaya Pemeliharaan dan Pajak Kendaraan Perorangan Dinas atau Kendaraan Dinas Jabatan | Jumlah BBM Kendaraan Dinas Roda Dua dan Roda Empat | | | | 250 liter | 250 liter | 33,600,000 | 33,600,000 | 33,600,000 | Kab. Gunungkidul, Semua Kecamatan, Semua Kelurahan | Dana Transfer Umum-Dana Alokasi Umum | Memperkuat Stabilitas Polhukhankam Dan Transformasi Pelayanan Publik | Reformasi Birokrasi | aparatur | 250 liter | 33,600,000 | Kapanewon Wonosari |
| | | | | | | Jumlah mobil dinas yang terbayarkan pajaknya | | | | 1 unit | 1 unit | | | | | | | | 1 unit | | | |
| | | | | | | Jumlah motor dinas yang terbayarkan pajaknya | | | | 10 unit | 10 unit | | | | | | | | 10 unit | | | |

| Kode | | | | | Urusan/ Bidang Urusan/ Program/ Kegiatan/ Sub Kegiatan | Indikator Program/ Kegiatan/ Sub Kegiatan | Target Akhir Periode RPJMD | Realisasi Capaian RKPD Tahun 2020 | Prakiraan Capaian Target RKPD Tahun 2021 | Capaian Kinerja dan Kerangka Pendanaan | | | | | | | | Kelompok Sasaran | Prakiraan Maju Rencana Tahun 2023 | | Perangkat Daerah Penanggung Jawab | | |
|------|---|---|-----|----|--|---|----------------------------|-----------------------------------|--|--|----------------------|----------------|-------------|---------------------|--|--------------------------------------|--|---------------------|-----------------------------------|----------------|-----------------------------------|--------------------|--------------------|
| | | | | | | | | | | Target 2022 | | Pagu Indikatif | | | Lokasi | Sumber Dana | Prioritas | | Target | Pagu Indikatif | | | |
| | | | | | | | | | | Semula | Menjadi | RKPD 2022 | APBD 2022 | RKPD 2022 Perubahan | | | Nasional | | | | | Daerah | |
| | | | | | | Jumlah paket pemeliharaan mobil dinas | | | | 4 paket pemeliharaan | 4 paket pemeliharaan | | | | | | | | | | 4 paket pemeliharaan | | |
| | | | | | | Jumlah paket pemeliharaan motor dinas | | | | 4 paket pemeliharaan | 4 paket pemeliharaan | | | | | | | | | | 4 paket pemeliharaan | | |
| 7 | 1 | 1 | 2.1 | 6 | Pemeliharaan Peralatan dan Mesin Lainnya | Jumlah laptop yang terfasilitasi pemeliharaannya | | | | 4 unit | 4 unit | 4,000,000 | 4,000,000 | 4,000,000 | Kab. Gunungkidul, Semua Kecamatan, Semua Kelurahan | Dana Transfer Umum-Dana Alokasi Umum | Memperkuat Stabilitas Polhukhankam Dan Transformasi Pelayanan Publik | Reformasi Birokrasi | aparatur | 4 unit | 4,000,000 | Kapanewon Wonosari | |
| | | | | | | Jumlah mesin ketik yang terfasilitasi pemeliharaannya | | | | 3 unit | 3 unit | | | | | | | | | | 3 unit | | |
| | | | | | | Jumlah printer yang terfasilitasi pemeliharaannya | | | | 4 unit | 4 unit | | | | | | | | | | 4 unit | | |
| | | | | | | Jumlah sound system yang terfasilitasi pemeliharaannya | | | | 1 unit | 1 unit | | | | | | | | | | 1 unit | | |
| 7 | 1 | 1 | 2.1 | 9 | Pemeliharaan/Rehabilitasi Gedung Kantor dan Bangunan Lainnya | Jumlah hari terfasilitasinya keamanan gedung kantor | | | | 365 hari | 365 hari | 30,687,500 | 30,685,342 | 30,685,342 | Kab. Gunungkidul, Semua Kecamatan, Semua Kelurahan | Dana Transfer Umum-Dana Alokasi Umum | Memperkuat Stabilitas Polhukhankam Dan Transformasi Pelayanan Publik | Reformasi Birokrasi | aparatur | 365 hari | 30,687,500 | Kapanewon Wonosari | |
| | | | | | | Jumlah paket pemeliharaan gedung kantor | | | | 1 paket pemeliharaan | 1 paket pemeliharaan | | | | | | | | | | 1 paket pemeliharaan | | |
| 7 | 1 | 1 | 2.1 | 11 | Pemeliharaan/Rehabilitasi Sarana dan Prasarana Pendukung Gedung Kantor atau Bangunan Lainnya | Jumlah pendingin ruangan (AC) yang terfasilitasi pemeliharaannya | | | | 4 unit | 4 unit | 1,200,000 | 1,200,000 | 1,200,000 | Kab. Gunungkidul, Semua Kecamatan, Semua Kelurahan | Dana Transfer Umum-Dana Alokasi Umum | Memperkuat Stabilitas Polhukhankam Dan Transformasi Pelayanan Publik | Reformasi Birokrasi | aparatur | 4 unit | 1,200,000 | Kapanewon Wonosari | |
| 7 | 1 | 1 | 2.1 | | Penataan Organisasi | Jumlah dokumen RTP/SPIP, Jumlah dokumen SKM, Jumlah dokumen SOP.. | dokumen | | dokumen | 1 dokumen | 1 dokumen | 2,000,000 | 145,140,000 | 145,140,000 | | | | | | | 1 dokumen | 2,000,000 | |
| 7 | 1 | 1 | 2.1 | 2 | Fasilitasi Pelayanan Publik dan Tata Laksana | Jumlah Dokumen RTP/SPIP | | | | 1 dokumen | 1 dokumen | 2,000,000 | 145,140,000 | 145,140,000 | Kab. Gunungkidul, Semua Kecamatan, Semua Kelurahan | Dana Transfer Umum-Dana Alokasi Umum | Memperkuat Stabilitas Polhukhankam Dan Transformasi Pelayanan Publik | Reformasi Birokrasi | Aparatur | 1 dokumen | 2,000,000 | Kapanewon Wonosari | |
| | | | | | | Jumlah dokumen SKM (Survei Kepuasan Masyarakat) | | | | 2 dokumen | 2 dokumen | | | | | | | Reformasi Birokrasi | | | 2 dokumen | | |
| | | | | | | Jumlah dokumen SOP | | | | 1 dokumen | 1 dokumen | | | | | | | | | | 1 dokumen | | |
| | | | | | | Jumlah Pelaksanaan Sosialisasi Perda | | | | 17 kali | 17 kali | | | | | | | | | | 17 kali | | |
| 7 | 1 | 1 | 2.2 | | Layanan Administrasi DPRD | | | | | | | 0 | 0 | 0 | | | | | | | | 3,000,000 | |
| 7 | 1 | 1 | 2.2 | 3 | Fasilitasi Rapat Koordinasi dan Konsultasi DPRD | Jumlah koordinasi dan konsultasi terselenggara | | | | | 25 kali | 0 | 0 | 0 | | Dana Transfer Umum-Dana Alokasi Umum | | Reformasi Birokrasi | | | 25 kali | 3,000,000 | Kapanewon Wonosari |
| | | | | | | Jumlah rapat koordinasi terselenggara | | | | | 125 kali | | | | | | | | | | 125 kali | | |

| Kode | | | | | | Urusan/ Bidang Urusan/ Program/ Kegiatan/ Sub Kegiatan | Indikator Program/ Kegiatan/ Sub Kegiatan | Target Akhir Periode RPJMD | Realisasi Capaian RKPD Tahun 2020 | Prakiraan Capaian Target RKPD Tahun 2021 | Capaian Kinerja dan Kerangka Pendanaan | | | | | | Kelompok Sasaran | Prakiraan Maju Rencana Tahun 2023 | | Perangkat Daerah Penanggung Jawab | | | |
|------|---|---|--|---|---|--|---|----------------------------|-----------------------------------|--|--|---------------|----------------|-------------|---------------------|--|--|--|---------------------|-----------------------------------|---------------|-------------|--------------------|
| | | | | | | | | | | | Target 2022 | | Pagu Indikatif | | | Lokasi | | Sumber Dana | Prioritas | | | | |
| | | | | | | | | | | | Semula | Menjadi | RKPD 2022 | APBD 2022 | RKPD 2022 Perubahan | | | | Nasional | | Daerah | Target | Pagu Indikatif |
| 7 | 1 | 2 | | | | PROGRAM PENYELENGGARAAN PEMERINTAHAN DAN PELAYANAN PUBLIK | Persentase penyelenggaraan pemerintahan dan pelayanan publik terlaksana | persen | | persen | 100 persen | 100 persen | 105,447,500 | 231,747,500 | 231,747,500 | | | | | | 100 persen | 105,447,500 | |
| 7 | 1 | 2 | | 2 | | Koordinasi Penyelenggaraan Kegiatan Pemerintahan di Tingkat Kecamatan | Jumlah cabang olahraga yang dibina | cabor | | cabor | 3 cabor | 3 cabor | 4,670,000 | 88,870,000 | 88,870,000 | | | | | | 3 cabor | 4,670,000 | |
| 7 | 1 | 2 | | 2 | 1 | Koordinasi/Sinergi Perencanaan dan Pelaksanaan Kegiatan Pemerintahan dengan Perangkat Daerah dan Instansi Vertikal Terkait | Jumlah cabang olahraga yang dibina | | | | 3 cabor | 3 cabor | 4,670,000 | 88,870,000 | 88,870,000 | Kab. Gunungkidul, Semua Kecamatan, Semua Kelurahan | Dana Transfer Umum- Dana Alokasi Umum | Memperkuat Stabilitas Polhukhankam Dan Transformasi Pelayanan Publik | Reformasi Birokrasi | masyarakat | 3 cabor | 4,670,000 | Kapanewon Wonosari |
| | | | | | | | Jumlah kelompok seni yang dibina dan dipentaskan | | | | 5 kelompok | 5 kelompok | | | | | | | | | 5 kelompok | | |
| | | | | | | | Jumlah kesepakatan dan pelestarian pengembangan budaya | | | | 4 kesepakatan | 4 kesepakatan | | | | | | | | | 4 kesepakatan | | |
| | | | | | | | Jumlah kesepakatan partisipasi peringatan Hari Jadi Kabupaten Gunungkidul | | | | 4 kesepakatan | 4 kesepakatan | | | | | | | | | 4 kesepakatan | | |
| | | | | | | | Jumlah Pelaksanaan Sosialisasi Perda | | | | 10 kali | 10 kali | | | | | | | | | 10 kali | | |
| 7 | 1 | 2 | | 2 | | Penyelenggaraan Urusan Pemerintahan yang tidak Dilaksanakan oleh Unit Kerja Perangkat Daerah yang ada di Kecamatan | jumlah dokumen hasil monev bidang kesejahteraan sosial | dokumen | | dokumen | 1 dokumen | 1 dokumen | 100,777,500 | 142,877,500 | 142,877,500 | | | | | | 1 dokumen | 100,777,500 | |
| 7 | 1 | 2 | | 2 | 2 | Fasilitasi Percepatan Pencapaian Standar Pelayanan Minimal di Wilayah Kecamatan | Jumlah dokumen hasil monev bidang kesejahteraan sosial | | | | 1 dokumen | 1 dokumen | 78,000,000 | 120,100,000 | 120,100,000 | Kab. Gunungkidul, Semua Kecamatan, Semua Kelurahan | Dana Transfer Umum- Dana Alokasi Umum | Memperkuat Stabilitas Polhukhankam Dan Transformasi Pelayanan Publik | Reformasi Birokrasi | masyarakat | 1 dokumen | 78,000,000 | Kapanewon Wonosari |
| | | | | | | | Jumlah kesepakatan penanganan PMKS | | | | 4 kesepakatan | 4 kesepakatan | | | | | Dana Transfer Khusus - Dana Alokasi Khusus Non Fisik | | Reformasi Birokrasi | | 4 kesepakatan | | |
| | | | | | | | Jumlah kesepakatan penanggulangan kemiskinan TKPK | | | | 4 kesepakatan | 4 kesepakatan | | | | | | | | | 4 kesepakatan | | |
| | | | | | | | Jumlah kesepakatan update data SID/SIKAB | | | | 4 kesepakatan | 4 kesepakatan | | | | | | | | | 4 kesepakatan | | |
| | | | | | | | Jumlah Pelaksanaan Sosialisasi Perda | | | | 5 kali | 5 kali | | | | | | | | | 5 kali | | |
| | | | | | | | Jumlah septic tank untuk KK miskin (PIWK) | | | | 18 KK | 18 KK | | | | | | | | | 18 KK | | |
| 7 | 1 | 2 | | 2 | 3 | Peningkatan Efektifitas Pelaksanaan Pelayanan kepada Masyarakat di Wilayah Kecamatan | Jumlah layanan kepada masyarakat yang terselesaikan | | | | 1500 layanan | 1500 layanan | 22,777,500 | 22,777,500 | 22,777,500 | Kab. Gunungkidul, Semua Kecamatan, Semua Kelurahan | Dana Transfer Umum- Dana Alokasi Umum | Memperkuat Stabilitas Polhukhankam Dan Transformasi Pelayanan Publik | Reformasi Birokrasi | masyarakat | 1500 layanan | 22,777,500 | Kapanewon Wonosari |

| Kode | | | | | Urusan/ Bidang Urusan/ Program/ Kegiatan/ Sub Kegiatan | Indikator Program/ Kegiatan/ Sub Kegiatan | Target Akhir Periode RPJMD | Realisasi Capaian RKPD Tahun 2020 | Prakiraan Capaian Target RKPD Tahun 2021 | Capaian Kinerja dan Kerangka Pendanaan | | | | | | Kelompok Sasaran | Prakiraan Maju Rencana Tahun 2023 | | Perangkat Daerah Penanggung Jawab | | | |
|------|---|---|---|---|---|--|----------------------------|-----------------------------------|--|--|---------------|----------------|-------------|---------------------|--|--------------------------------------|--|---------------------|-----------------------------------|---------------|----------------|--------------------|
| | | | | | | | | | | Target 2022 | | Pagu Indikatif | | | Lokasi | | Sumber Dana | Prioritas | | Target | Pagu Indikatif | |
| | | | | | | | | | | Semula | Menjadi | RKPD 2022 | APBD 2022 | RKPD 2022 Perubahan | | | | Nasional | Daerah | | | |
| | | | | | | Jumlah peserta pembinaan /koordinasi penyelenggaraan pelayanan umum | | | | 10 orang | 10 orang | | | | | | | 10 orang | | | | |
| | | | | | | Jumlah peserta sosialisasi pengurusan ijin IUMK | | | | 10 orang | 10 orang | | | | | | | 10 orang | | | | |
| 7 | 1 | 3 | | | PROGRAM PEMBERDAYAAN MASYARAKAT DESA DAN KELURAHAN | Persentase kegiatan pemberdayaan masyarakat desa dan kelurahan terfasilitasi | 0 | | 0 | | 0 0 | 59,630,000 | 211,190,000 | 229,940,000 | | | | 0 0 | 59,630,000 | | | |
| 7 | 1 | 3 | 2 | | Koordinasi Kegiatan Pemberdayaan Desa | dokumen usulan musrenbang | dokumen | | dokumen | 1 dokumen | 1 dokumen | 51,030,000 | 51,030,000 | 69,780,000 | | | | 1 dokumen | 51,030,000 | | | |
| 7 | 1 | 3 | 2 | 1 | Peningkatan Partisipasi Masyarakat dalam Forum Musyawarah Perencanaan Pembangunan di Desa | Dokumen usulan Musrenbang | | | | 1 dokumen | 1 dokumen | 49,630,000 | 49,630,000 | 49,630,000 | Kab. Gunungkidul, Semua Kecamatan, Semua Kelurahan | Dana Transfer Umum-Dana Alokasi Umum | Memperkuat Stabilitas Polhukhankam Dan Transformasi Pelayanan Publik | Reformasi Birokrasi | masyarakat | 1 dokumen | 49,630,000 | Kapanewon Wonosari |
| | | | | | | jumlah bimtek perencanaan pembangunan kalurahan terselenggara | | | | 2 kali | 2 kali | | | | | | | 2 kali | | | | |
| | | | | | | Jumlah desa yang terfasilitasi penyusunan RPJMKal dan RKPKal | | | | 14 desa | 14 desa | | | | | | | 14 desa | | | | |
| | | | | | | Jumlah profil kalurahan dan kecamatan tersusun | | | | 1 dokumen | 1 dokumen | | | | | | | 1 dokumen | | | | |
| | | | | | | Terlaksananya pembinaan perencanaan pembangunan kalurahan secara aplikasi | | | | 14 orang | 14 orang | | | | | | | 14 orang | | | | |
| 7 | 1 | 3 | 2 | 3 | Peningkatan Efektifitas Kegiatan Pemberdayaan Masyarakat di Wilayah Kecamatan | jumlah pengurus lembaga kemasyarakatan desa yang meningkat kapasitasnya | | | | 14 orang | 14 orang | 1,400,000 | 1,400,000 | 20,150,000 | Kab. Gunungkidul, Semua Kecamatan, Semua Kelurahan | Dana Transfer Umum-Dana Alokasi Umum | Memperkuat Stabilitas Polhukhankam Dan Transformasi Pelayanan Publik | Reformasi Birokrasi | masyarakat | 14 orang | 1,400,000 | Kapanewon Wonosari |
| | | | | | | Jumlah perlombaan Kalurahan terfasiliitasi | | | | | 1 Kalurahan | | | | | | | 1 Kalurahan | | | | |
| 7 | 1 | 3 | 2 | | Pemberdayaan Lembaga Kemasyarakatan Tingkat Kecamatan | jumlah kesepakatan penanganan kepemudaan dan karangtaruna | kesepakat n | | kesepakat n | 4 kesepakatan | 4 kesepakatan | 8,600,000 | 160,160,000 | 160,160,000 | | | | 4 kesepakatan | 8,600,000 | | | |
| 7 | 1 | 3 | 2 | 2 | Peningkatan Kapasitas Lembaga Kemasyarakatan | Jumlah kesepakatan penanganan kepemudaan dan karang taruna | | | | 4 kesepakatan | 4 kesepakatan | 4,600,000 | 4,600,000 | 4,600,000 | Kab. Gunungkidul, Semua Kecamatan, Semua Kelurahan | Dana Transfer Umum-Dana Alokasi Umum | Memperkuat Stabilitas Polhukhankam Dan Transformasi Pelayanan Publik | | masyarakat | 4 kesepakatan | 4,600,000 | Kapanewon Wonosari |
| | | | | | | Jumlah kesepakatan rakor TP PKK | | | | 4 kesepakatan | 4 kesepakatan | | | | | | | 4 kesepakatan | | | | |
| 7 | 1 | 3 | 2 | 4 | Fasilitasi Pengembangan Usaha Ekonomi Masyarakat | Dokumen hasil movev bidang pemberdayaan masyarakat | | | | 1 dokumen | 1 dokumen | 4,000,000 | 155,560,000 | 155,560,000 | Kab. Gunungkidul, Semua Kecamatan, Semua Kelurahan | Dana Transfer Umum-Dana Alokasi Umum | Memperkuat Stabilitas Polhukhankam Dan Transformasi Pelayanan Publik | Reformasi Birokrasi | masyarakat | 1 dokumen | 4,000,000 | Kapanewon Wonosari |
| | | | | | | Jumlah Industri Kecil yang meningkat pengetahuannya | | | | 10 orang | 10 orang | | | | | | | 10 orang | | | | |

| Kode | | | | | Urusan/ Bidang Urusan/ Program/ Kegiatan/ Sub Kegiatan | Indikator Program/ Kegiatan/ Sub Kegiatan | Target Akhir Periode RPJMD | Realisasi Capaian RKPD Tahun 2020 | Prakiraan Capaian Target RKPD Tahun 2021 | Capaian Kinerja dan Kerangka Pendanaan | | | | | | | | Kelompok Sasaran | Prakiraan Maju Rencana Tahun 2023 | | Perangkat Daerah Penanggung Jawab | | |
|------|---|---|---|---|--|--|---|-----------------------------------|--|--|---------------|----------------|------------|---------------------|------------|--|---------------------------------------|--|-----------------------------------|----------------|-----------------------------------|------------|--------------------|
| | | | | | | | | | | Target 2022 | | Pagu Indikatif | | | Lokasi | Sumber Dana | Prioritas | | Target | Pagu Indikatif | | | |
| | | | | | | | | | | Semula | Menjadi | RKPD 2022 | APBD 2022 | RKPD 2022 Perubahan | | | Nasional | | | | | Daerah | |
| | | | | | | Jumlah kelompok usaha masyarakat yang dikirim pada pameran pembangunan | | | | 2 kelompok | 2 kelompok | | | | | | | | | 2 kelompok | | | |
| | | | | | | Jumlah Pelaksanaan Sosialisasi Perda | | | | 18 Kali | 18 Kali | | | | | | | | | 18 Kali | | | |
| 7 | 1 | 4 | | | | PROGRAM KOORDINASI KETENTRAMAN DAN KETERTIBAN UMUM | Persentase Program Koordinasi Ketentraman dan Ketertiban Umum terfasilitasi | persen | | persen | 100 persen | 100 persen | 14,000,000 | 14,000,000 | 14,000,000 | | | | | | 100 persen | 14,000,000 | |
| 7 | 1 | 4 | 2 | | | Koordinasi Upaya Penyelenggaraan Ketenteraman dan Ketertiban Umum | jumlah pelaksanaan safari taraweh tingkat kecamatan | kali | | kali | 14 kali | 14 kali | 4,000,000 | 4,000,000 | 4,000,000 | | | | | | 14 kali | 4,000,000 | |
| 7 | 1 | 4 | 2 | 2 | | Harmonisasi Hubungan Dengan Tokoh Agama dan Tokoh Masyarakat | jumlah pelaksanaan safari tarawih tingkat kecamatan | | | | 1 kali | 1 kali | 4,000,000 | 4,000,000 | 4,000,000 | Kab. Gunungkidul, Semua Kecamatan, Semua Kelurahan | Dana Transfer Umum- Dana Alokasi Umum | Memperkuat Stabilitas Polhukhankam Dan Transformasi Pelayanan Publik | Ketentraman dan Ketertiban | masyarakat | 1 kali | 4,000,000 | Kapanewon Wonosari |
| 7 | 1 | 4 | 2 | | | Koordinasi Penerapan dan Penegakan Peraturan Daerah dan Peraturan Kepala Daerah | jumlah penyakit masyarakat yang terpetakan | kesepakat | | kesepakat | 4 kesepakatan | 4 kesepakatan | 10,000,000 | 10,000,000 | 10,000,000 | | | | | | 4 kesepakatan | 10,000,000 | |
| 7 | 1 | 4 | 2 | 1 | | Koordinasi/Sinergi Dengan Perangkat Daerah yang Tugas dan Fungsinya di Bidang Penegakan Peraturan Perundang-Undangan dan/atau Kepolisian Negara Republik Indonesia | jumlah penyakit masyarakat yang terpetakan | | | | 4 kesepakatan | 4 kesepakatan | 10,000,000 | 10,000,000 | 10,000,000 | Kab. Gunungkidul, Semua Kecamatan, Semua Kelurahan | Dana Transfer Umum- Dana Alokasi Umum | Memperkuat Stabilitas Polhukhankam Dan Transformasi Pelayanan Publik | Ketentraman dan Ketertiban | masyarakat | 4 kesepakatan | 10,000,000 | Kapanewon Wonosari |
| 7 | 1 | 5 | | | | PROGRAM PENYELENGGARAAN URUSAN PEMERINTAHAN UMUM | Persentase penyelenggaraan urusan pemerintahan umum yang terfasilitasi | persen | | persen | 100 persen | 100 persen | 90,075,000 | 89,675,000 | 70,925,000 | | | | | | 100 persen | 90,075,000 | |
| 7 | 1 | 5 | 2 | | | Penyelenggaraan Urusan Pemerintahan Umum sesuai Penugasan Kepala Daerah | jumlah paskib kecamatan yang dibentuk dan dilatih | orang | | orang | 10 orang | 10 orang | 90,075,000 | 89,675,000 | 70,925,000 | | | | | | 10 orang | 90,075,000 | |

| Kode | | | | | Urusan/ Bidang Urusan/ Program/ Kegiatan/ Sub Kegiatan | Indikator Program/ Kegiatan/ Sub Kegiatan | Target Akhir Periode RPJMD | Realisasi Capaian RKPD Tahun 2020 | Prakiraan Capaian Target RKPD Tahun 2021 | Capaian Kinerja dan Kerangka Pendanaan | | | | | | | | Kelompok Sasaran | Prakiraan Maju Rencana Tahun 2023 | | Perangkat Daerah Penanggung Jawab | |
|------|---|---|---|---|---|--|----------------------------|-----------------------------------|--|--|---------------|----------------|-------------|---------------------|--|--------------------------------------|--|----------------------------|-----------------------------------|----------------|-----------------------------------|--------------------|
| | | | | | | | | | | Target 2022 | | Pagu Indikatif | | | Lokasi | Sumber Dana | Prioritas | | Target | Pagu Indikatif | | |
| | | | | | | | | | | Semula | Menjadi | RKPD 2022 | APBD 2022 | RKPD 2022 Perubahan | | | Nasional | | | | | Daerah |
| 7 | 1 | 5 | 2 | 1 | Pembinaan Wawasan Kebangsaan dan Ketahanan Nasional dalam rangka Memantapkan Pengamalan Pancasila, Pelaksanaan Undang-Undang Dasar Negara Republik Indonesia Tahun 1945, Pelestarian Bhinneka Tunggal Ika serta Pemertahanan dan Pemeliharaan Keutuhan Negara Kesatuan Republik Indonesia | Jumlah paskib kecamatan yang dibentuk dan dilatih | | | | 70 orang | 70 orang | 81,075,000 | 80,675,000 | 61,925,000 | Kab. Gunungkidul, Semua Kecamatan, Semua Kelurahan | | Memperkuat Stabilitas Polhukhankam Dan Transformasi Pelayanan Publik | Ketentraman dan Ketertiban | masyarakat | 70 orang | 81,075,000 | Kapanewon Wonosari |
| 7 | 1 | 5 | 2 | 5 | Penanganan Konflik Sosial sesuai Ketentuan Peraturan Perundang-Undangan | Jumlah kesepakatan penanganan perempuan dan anak korban KDRT | | | | 4 kesepakatan | 4 kesepakatan | 1,000,000 | 1,000,000 | 1,000,000 | Kab. Gunungkidul, Semua Kecamatan, Semua Kelurahan | Dana Transfer Umum-Dana Alokasi Umum | Memperkuat Stabilitas Polhukhankam Dan Transformasi Pelayanan Publik | Ketentraman dan Ketertiban | masyarakat | 4 kesepakatan | 1,000,000 | Kapanewon Wonosari |
| 7 | 1 | 5 | 2 | 8 | Pelaksanaan Tugas Forum Koordinasi Pimpinan di Kecamatan | Jumlah Kesepakatan Koordinasi FORKOMPIMKA | | | | 4 kesepakatan | 4 kesepakatan | 8,000,000 | 8,000,000 | 8,000,000 | Kab. Gunungkidul, Semua Kecamatan, Semua Kelurahan | Dana Transfer Umum-Dana Alokasi Umum | Memperkuat Stabilitas Polhukhankam Dan Transformasi Pelayanan Publik | Ketentraman dan Ketertiban | masyarakat | 4 kesepakatan | 8,000,000 | Kapanewon Wonosari |
| | | | | | | Jumlah laporan hasil patroli bersama | | | | 1 dokumen | 1 dokumen | | | | | | | | | 1 dokumen | | |
| 7 | 1 | 6 | | | PROGRAM PEMBINAAN DAN PENGAWASAN PEMERINTAHAN DESA | Persentase pembinaan dan pengawasan pemerintahan desa terlaksana | persen | | persen | 100 persen | 100 persen | 30,470,000 | 114,370,000 | 115,370,000 | | | | | | 100 persen | 30,470,000 | |
| 7 | 1 | 6 | 2 | | Fasilitasi, Rekomendasi dan Koordinasi Pembinaan dan Pengawasan Pemerintahan Desa | jumlah pembinaan dan penyusunan produk hukum desa | orang | | orang | 10 orang | 10 orang | 30,470,000 | 114,370,000 | 115,370,000 | | | | | | 10 orang | 30,470,000 | |
| 7 | 1 | 6 | 2 | 1 | Fasilitasi Penyusunan Peraturan Desa dan Peraturan Kepala Desa | Jumlah fasilitasi pembinaan penyusunan produk hukum desa | | | | 10 kali | 10 kali | 1,500,000 | 1,500,000 | 1,500,000 | Kab. Gunungkidul, Semua Kecamatan, Semua Kelurahan | Dana Transfer Umum-Dana Alokasi Umum | Memperkuat Stabilitas Polhukhankam Dan Transformasi Pelayanan Publik | Reformasi Birokrasi | masyarakat | 10 kali | 1,500,000 | Kapanewon Wonosari |
| 7 | 1 | 6 | 2 | 2 | Fasilitasi Administrasi Tata Pemerintahan Desa | Jumlah koordinasi intensifikasi PBB | | | | 4 kali | 4 kali | 4,310,000 | 4,310,000 | 4,310,000 | Kab. Gunungkidul, Semua Kecamatan, Semua Kelurahan | Dana Transfer Umum-Dana Alokasi Umum | Memperkuat Stabilitas Polhukhankam Dan Transformasi Pelayanan Publik | Reformasi Birokrasi | masyarakat | 4 kali | 4,310,000 | Kapanewon Wonosari |
| | | | | | | Jumlah monografi kalurahan dan kapanewon yang tersusun | | | | 30 dokumen | 30 dokumen | | | | | | | | | 30 dokumen | | |
| | | | | | | Jumlah pembinaan pemerintahan desa | | | | 4 kali | 4 kali | | | | | | | | | 4 kali | | |

| Kode | | | | | Urusan/ Bidang Urusan/ Program/ Kegiatan/ Sub Kegiatan | Indikator Program/ Kegiatan/ Sub Kegiatan | Target Akhir Periode RPJMD | Realisasi Capaian RKPD Tahun 2020 | Prakiraan Capaian Target RKPD Tahun 2021 | Capaian Kinerja dan Kerangka Pendanaan | | | | | | | | Kelompok Sasaran | Prakiraan Maju Rencana Tahun 2023 | | Perangkat Daerah Penanggung Jawab | |
|------|----|---|-----|----|---|---|-------------------------------------|--|--|--|------------|----------------|-------------|---------------------|--|---------------------------------------|--|---------------------|-----------------------------------|----------------|--|--------------------|
| | | | | | | | | | | Target 2022 | | Pagu Indikatif | | | Lokasi | Sumber Dana | Prioritas | | Target | Pagu Indikatif | | |
| | | | | | | | | | | Semula | Menjadi | RKPD 2022 | APBD 2022 | RKPD 2022 Perubahan | | | Nasional | | | | | Daerah |
| 7 | 1 | 6 | 2 | 3 | Fasilitasi Pengelolaan Keuangan Desa dan Pendayagunaan Aset Desa | Frekuensi fasilitasi penyusunan dan pengelolaan APBDes | | | | 2 kali | 2 kali | 16,470,000 | 16,470,000 | 16,470,000 | Kab. Gunungkidul, Semua Kecamatan, Semua Kelurahan | Dana Transfer Umum- Dana Alokasi Umum | Memperkuat Stabilitas Polhukhankam Dan Transformasi Pelayanan Publik | Reformasi Birokrasi | masyarakat | 2 kali | 16,470,000 | Kapanewon Wonosari |
| | | | | | | Frekuensi monev pengelolaan keuangan kalurahan | | | | 2 kali | 2 kali | | | | | | | | | 2 kali | | |
| | | | | | | jumlah bimtek pengelolaan keuangan desa terselenggara (PIWK) | | | | 1 kali | 1 kali | | | | | | | | | 1 kali | | |
| | | | | | | Penyusunan dokumen siklus tahunan desa | | | | 1 dokumen | 1 dokumen | | | | | | | | | 1 dokumen | | |
| 7 | 1 | 6 | 2 | 5 | Fasilitasi Pelaksanaan Tugas Kepala Desa dan Perangkat Desa | Jumlah Pamong Kalurahan yang meningkat pengetahuannya dan pemahamannya dalam penyelenggaraan pemerintahan kalurahan | | | | 14 orang | 14 orang | 3,350,000 | 3,350,000 | 3,350,000 | Kab. Gunungkidul, Semua Kecamatan, Semua Kelurahan | Dana Transfer Umum- Dana Alokasi Umum | Memperkuat Stabilitas Polhukhankam Dan Transformasi Pelayanan Publik | Reformasi Birokrasi | masyarakat | 14 orang | 3,350,000 | Kapanewon Wonosari |
| 7 | 1 | 6 | 2 | 8 | Rekomendasi Pengangkatan dan Pemberhentian Perangkat Desa | Jumlah pengangkatan dan pemberhentian Perangkat Desa terfasilitasi | | | | | 8 orang | 0 | 0 | 1,000,000 | Kab. Gunungkidul, Wonosari, Semua Kelurahan | Dana Transfer Umum- Dana Alokasi Umum | | Reformasi Birokrasi | masyarakat | 8 orang | 0 | Kapanewon Wonosari |
| 7 | 1 | 6 | 2 | 11 | Fasilitasi Penyelenggaraan Ketenteraman dan Ketertiban Umum | Jumlah anggota linmas yang diharapkan meningkat pengetahuannya | | | | 10 orang | 10 orang | 4,840,000 | 88,740,000 | 88,740,000 | Kab. Gunungkidul, Semua Kecamatan, Semua Kelurahan | Dana Transfer Umum- Dana Alokasi Umum | Memperkuat Stabilitas Polhukhankam Dan Transformasi Pelayanan Publik | Reformasi Birokrasi | masyarakat | 10 orang | 4,840,000 | Kapanewon Wonosari |
| | | | | | | Jumlah Pelaksanaan Sosialisasi Perda | | | | 10 kali | 10 kali | | | | | | | Reformasi Birokrasi | | 10 kali | | |
| | | | | | | Jumlah satgas siaga bencana yang meningkat kemampuannya | | | | 10 orang | 10 orang | | | | | | | | | 10 orang | | |
| 2 | | | | | URUSAN PEMERINTAHAN WAJIB YANG TIDAK BERKAITAN DENGAN PELAYANAN DASAR | | | | | | | | | | | | | | | | | |
| 2 | 22 | | | | URUSAN PEMERINTAHAN BIDANG KEBUDAYAAN | | | | | | | 150,000,000 | 100,000,000 | 100,000,000 | | | | | | | 150,000,000 | |
| 2 | 22 | 8 | | | PROGRAM PENYELENGGARAAN KEISTIMEWAAN YOGYAKARTA URUSAN KEBUDAYAAN | Prosentase penyelenggaraan keistimewaan Yogyakarta urusan kebudayaan | Persen | | Persen | 100 Persen | 100 Persen | 150,000,000 | 100,000,000 | 100,000,000 | | | | | | 100 Persen | 150,000,000 | |
| 2 | 22 | 8 | 2.1 | | Adat, Seni, Tradisi dan Lembaga Budaya | Jumlah Layanan Adat, Seni, Tradisi dan Lembaga Budaya | Layanan | | Layanan | 1 Layanan | 1 Layanan | 150,000,000 | 100,000,000 | 100,000,000 | | | | | | 1 Layanan | 150,000,000 | |

| Kode | | | | | | Urusan/ Bidang Urusan/ Program/ Kegiatan/ Sub Kegiatan | Indikator Program/ Kegiatan/ Sub Kegiatan | Target Akhir Periode RPJMD | Realisasi Capaian RKPD Tahun 2020 | Prakiraan Capaian Target RKPD Tahun 2021 | Capaian Kinerja dan Kerangka Pendanaan | | | | | | | | Kelompok Sasaran | Prakiraan Maju Rencana Tahun 2023 | | Perangkat Daerah Penanggung Jawab | |
|------|----|---|-----|----|--|--|--|-------------------------------------|--|--|--|---------------|----------------|---------------|---|--|--|--|---------------------|-----------------------------------|----------------|--|--------|
| | | | | | | | | | | | Target 2022 | | Pagu Indikatif | | | Lokasi | Sumber Dana | Prioritas | | Target | Pagu Indikatif | | |
| | | | | | | | | | | | Semula | Menjadi | RKPD 2022 | APBD 2022 | RKPD 2022 Perubahan | | | Nasional | | | | | Daerah |
| 2 | 22 | 8 | 2.1 | 7 | Gelar Budaya Jogja | Gelar seni budaya dalam rangka Hari Keistimewaan DIY | | | | 1 Event | 1 Event | 150,000,000 | 100,000,000 | 100,000,000 | Kab. Gunungkidul, Paliyan, Semua Kelurahan | Dana Keistimewaan DIY | Memperkuat Ketahanan Ekonomi Untuk Pertumbuhan Yang Berkualitas dan Berkeadilan | Ekonomi : UMKM, Investasi, dan Pariwisata | Masyarakat | 1 Event | 150,000,000 | Kapanewon Paliyan | |
| 4 | | | | | UNSUR PENDUKUNG URUSAN PEMERINTAHAN | | | | | | | | | | | | | | | | | | |
| 4 | 1 | | | | SEKRETARIAT DAERAH | | | | | | | 25,970,000 | 25,970,000 | 25,970,000 | | | | | | | | 25,970,000 | |
| 4 | 1 | 4 | | | PROGRAM PENYELENGGARAAN KEISTIMEWAAN YOGYAKARTA URUSAN KELEMBAGAAN DAN KETATALAKSANAAN | persentase penyelenggaraan keistimewaan urusan kelembagaan dan ketatalaksanaan | Persen | | Persen | 100 Persen | 100 Persen | 25,970,000 | 25,970,000 | 25,970,000 | | | | | | | 100 Persen | 25,970,000 | |
| 4 | 1 | 4 | 2 | | Penataan Kelembagaan dan Ketatalaksanaan Keistimewaan | Jumlah Layanan Penataan Kelembagaan dan Ketatalaksanaan Keistimewaan | Layanan | | Layanan | 1 Layanan | 1 Layanan | 25,970,000 | 25,970,000 | 25,970,000 | | | | | | | 1 Layanan | 25,970,000 | |
| 4 | 1 | 4 | 2 | 10 | Pelaksanaan Kelembagaan Asli | Dokumen hasil koordinasi pelaksanaan kegiatan di Kalurahan | | | | 1 Laporan | 1 Laporan | 25,970,000 | 25,970,000 | 25,970,000 | Kab. Gunungkidul, Paliyan, Semua Kelurahan | Dana Keistimewaan DIY | Memperkuat Stabilitas Polhukhankam Dan Transformasi Pelayanan Publik | Reformasi Birokrasi | Masyarakat | 1 Laporan | 25,970,000 | Kapanewon Paliyan | |
| | | | | | | Rencana Program Kegiatan Keistimewaan pada Kapanewon dan Kalurahan Tahun 2024 | | | | 2 Dokumen | 2 Dokumen | | | | | | | | | | 2 Dokumen | | |
| 7 | | | | | UNSUR KEWILAYAHAN | | | | | | | | | | | | | | | | | | |
| 7 | 1 | | | | KECAMATAN | | | | | | | 2,190,742,742 | 2,485,430,319 | 2,568,142,581 | | | | | | | | 2,065,247,125 | |
| 7 | 1 | 1 | | | PROGRAM PENUNJANG URUSAN PEMERINTAHAN DAERAH KABUPATEN/KOTA | Persentase pemenuhan penunjang urusan pemerintah daerah kabupaten terlaksana dengan baik | Persen | | Persen | | 100 Persen | 1,768,676,742 | 1,827,604,319 | 1,932,266,581 | | | | | | | 100 Persen | 1,797,464,125 | |
| 7 | 1 | 1 | 2 | | Perencanaan, Penganggaran, dan Evaluasi Kinerja Perangkat Daerah | Jumlah Layanan Perencanaan, Penganggaran, dan Evaluasi Kinerja Perangkat Daerah | Dokumen | | Dokumen | 26 Dokumen | 26 Dokumen | 31,286,000 | 31,286,000 | 31,286,000 | | | | | | | 26 Dokumen | 38,320,000 | |
| 7 | 1 | 1 | 2 | 1 | Penyusunan Dokumen Perencanaan Perangkat Daerah | Jumlah Dokumen Perubahan Renja | | | | 1 Dokumen | 1 Dokumen | 2,480,000 | 2,480,000 | 2,480,000 | Kab. Gunungkidul, Paliyan, Semua Kelurahan | Dana Transfer Umum- Dana Alokasi Umum | Memperkuat Stabilitas Polhukhankam Dan Transformasi Pelayanan Publik | Reformasi Birokrasi | ASN Kapanewon | 1 Dokumen | 3,800,000 | Kapanewon Paliyan | |
| | | | | | | Jumlah Dokumen Renja | | | | 1 Dokumen | 1 Dokumen | | | | | | | | | | 1 Dokumen | | |

| Kode | | | | | Urusan/ Bidang Urusan/ Program/ Kegiatan/ Sub Kegiatan | Indikator Program/ Kegiatan/ Sub Kegiatan | Target Akhir Periode RPJMD | Realisasi Capaian RKPD Tahun 2020 | Prakiraan Capaian Target RKPD Tahun 2021 | Capaian Kinerja dan Kerangka Pendanaan | | | | | | | | Kelompok Sasaran | Prakiraan Maju Rencana Tahun 2023 | | Perangkat Daerah Penanggung Jawab | | |
|------|---|---|---|---|--|--|-------------------------------------|--|--|--|------------|----------------|---------------|---------------------|---|--|--|------------------------|-----------------------------------|----------------|--|----------------------|--|
| | | | | | | | | | | Target 2022 | | Pagu Indikatif | | | Lokasi | Sumber Dana | Prioritas | | Target | Pagu Indikatif | | | |
| | | | | | | | | | | Semula | Menjadi | RKPD 2022 | APBD 2022 | RKPD 2022 Perubahan | | | Nasional | | | | | Daerah | |
| 7 | 1 | 1 | 2 | 2 | Koordinasi dan Penyusunan Dokumen RKA-SKPD | Jumlah Dokumen RKA | | | | 1 Dokumen | 1 Dokumen | 1,320,000 | 1,320,000 | 1,320,000 | Kab. Gunungkidul, Paliyan, Semua Kelurahan | Dana Transfer Umum- Dana Alokasi Umum | Memperkuat Stabilitas Polhukhankam Dan Transformasi Pelayanan Publik | Reformasi Birokrasi | ASN Kapanewon | 1 Dokumen | 1,630,000 | Kapanewon Paliyan | |
| 7 | 1 | 1 | 2 | 3 | Koordinasi dan Penyusunan Dokumen Perubahan RKA-SKPD | Jumlah Dokumen Perubahan RKA | | | | 1 Dokumen | 1 Dokumen | 540,000 | 540,000 | 540,000 | Kab. Gunungkidul, Paliyan, Semua Kelurahan | Dana Transfer Umum- Dana Alokasi Umum | Memperkuat Stabilitas Polhukhankam Dan Transformasi Pelayanan Publik | Reformasi Birokrasi | ASN Kapanewon | 1 Dokumen | 1,200,000 | Kapanewon Paliyan | |
| 7 | 1 | 1 | 2 | 4 | Koordinasi dan Penyusunan DPA-SKPD | Jumlah Dokumen DPA | | | | 1 Dokumen | 1 Dokumen | 22,505,000 | 22,505,000 | 22,505,000 | Kab. Gunungkidul, Paliyan, Semua Kelurahan | Dana Transfer Umum- Dana Alokasi Umum | Memperkuat Stabilitas Polhukhankam Dan Transformasi Pelayanan Publik | Reformasi Birokrasi | ASN Kapanewon | 1 Dokumen | 25,030,000 | Kapanewon Paliyan | |
| | | | | | | Jumlah Dokumen Perjanjian Kinerja | | | | 1 Dokumen | 1 Dokumen | | | | | | | | | | 1 Dokumen | | |
| | | | | | | Jumlah Dokumen ROPK | | | | 1 Dokumen | 1 Dokumen | | | | | | | | | | 1 Dokumen | | |
| 7 | 1 | 1 | 2 | 5 | Koordinasi dan Penyusunan Perubahan DPA-SKPD | Jumlah Dokumen Perubahan DPA | | | | 1 Dokumen | 1 Dokumen | 741,000 | 741,000 | 741,000 | Kab. Gunungkidul, Paliyan, Semua Kelurahan | Dana Transfer Umum- Dana Alokasi Umum | Memperkuat Stabilitas Polhukhankam Dan Transformasi Pelayanan Publik | Reformasi Birokrasi | ASN Kapanewon | 1 Dokumen | 1,320,000 | Kapanewon Paliyan | |
| | | | | | | Jumlah Dokumen Perubahan Perjanjian Kinerja | | | | 1 Dokumen | 1 Dokumen | | | | | | | | | | 1 Dokumen | | |
| 7 | 1 | 1 | 2 | 7 | Evaluasi Kinerja Perangkat Daerah | Jumlah Dokumen LKJIP | | | | 1 Dokumen | 1 Dokumen | 3,700,000 | 3,700,000 | 3,700,000 | Kab. Gunungkidul, Paliyan, Semua Kelurahan | Dana Transfer Umum- Dana Alokasi Umum | Memperkuat Stabilitas Polhukhankam Dan Transformasi Pelayanan Publik | Reformasi Birokrasi | ASN Kapanewon | 1 Dokumen | 5,340,000 | Kapanewon Paliyan | |
| | | | | | | Jumlah Laporan E Monev | | | | 4 Dokumen | 4 Dokumen | | | | | | | | | | 4 Dokumen | | |
| | | | | | | Jumlah Laporan TEPPRA | | | | 12 Dokumen | 12 Dokumen | | | | | | | | | | 12 Dokumen | | |
| 7 | 1 | 1 | 2 | | Administrasi Keuangan Perangkat Daerah | Jumlah laporan keuangan yang disusun | Dokumen | | Dokumen | 14 Dokumen | 14 Dokumen | 1,551,575,742 | 1,551,575,742 | 1,634,288,004 | | | | | | | 14 Dokumen | 1,555,665,125 | |
| 7 | 1 | 1 | 2 | 1 | Penyediaan Gaji dan Tunjangan ASN | Jumlah bulan terfasilitasi gaji dan tunjangan ASN | | | | 14 Bulan | 14 Bulan | 1,546,625,742 | 1,546,625,742 | 1,629,338,004 | Kab. Gunungkidul, Paliyan, Semua Kelurahan | Dana Transfer Umum- Dana Alokasi Umum | Memperkuat Stabilitas Polhukhankam Dan Transformasi Pelayanan Publik | Reformasi Birokrasi | ASn Kapanewon | 14 Bulan | 1,550,115,125 | Kapanewon Paliyan | |
| 7 | 1 | 1 | 2 | 5 | Koordinasi dan Penyusunan Laporan Keuangan Akhir Tahun SKPD | Jumlah dokumen laporan keuangan akhir tahun | | | | 1 Dokumen | 1 Dokumen | 990,000 | 990,000 | 990,000 | Kab. Gunungkidul, Paliyan, Semua Kelurahan | Dana Transfer Umum- Dana Alokasi Umum | Memperkuat Stabilitas Polhukhankam Dan Transformasi Pelayanan Publik | Reformasi Birokrasi | ASn Kapanewon | 1 Dokumen | 1,350,000 | Kapanewon Paliyan | |
| 7 | 1 | 1 | 2 | 7 | Koordinasi dan Penyusunan Laporan Keuangan Bulanan/Triwulanan/Sem esteran SKPD | Jumlah dokumen laporan keuangan bulanan/spj | | | | 12 Dokumen | 12 Dokumen | 3,960,000 | 3,960,000 | 3,960,000 | Kab. Gunungkidul, Paliyan, Semua Kelurahan | Dana Transfer Umum- Dana Alokasi Umum | Memperkuat Stabilitas Polhukhankam Dan Transformasi Pelayanan Publik | Reformasi Birokrasi | ASn Kapanewon | 12 Dokumen | 4,200,000 | Kapanewon Paliyan | |

| Kode | | | | | Urusan/ Bidang Urusan/ Program/ Kegiatan/ Sub Kegiatan | Indikator Program/ Kegiatan/ Sub Kegiatan | Target Akhir Periode RPJMD | Realisasi Capaian RKPD Tahun 2020 | Prakiraan Capaian Target RKPD Tahun 2021 | Capaian Kinerja dan Kerangka Pendanaan | | | | | | | Kelompok Sasaran | Prakiraan Maju Rencana Tahun 2023 | | Perangkat Daerah Penanggung Jawab | | |
|------|---|---|-----|---|--|--|----------------------------|-----------------------------------|--|--|-------------------|----------------|------------|---------------------|--|--------------------------------------|--|-----------------------------------|-----------------------|-----------------------------------|------------|-------------------|
| | | | | | | | | | | Target 2022 | | Pagu Indikatif | | | Lokasi | Sumber Dana | | Prioritas | | | Target | Pagu Indikatif |
| | | | | | | | | | | Semula | Menjadi | RKPD 2022 | APBD 2022 | RKPD 2022 Perubahan | | | | Nasional | Daerah | | | |
| | | | | | | Jumlah dokumen laporan keuangan semesteran | | | | 1 Dokumen | 1 Dokumen | | | | | | | 1 Dokumen | | | | |
| 7 | 1 | 1 | 2.1 | | Administrasi Kepegawaian Perangkat Daerah | Jumlah ASN Terfasilitasi administrasi kepegawaian | ASN | | ASN | 15 ASN | 15 ASN | 2,500,000 | 2,500,000 | 2,500,000 | | | | 15 ASN | 3,000,000 | | | |
| 7 | 1 | 1 | 2.1 | 3 | Pendataan dan Pengolahan Administrasi Kepegawaian | Jumlah ASN tertangani | | | | 15 Orang | 15 Orang | 2,500,000 | 2,500,000 | 2,500,000 | Kab. Gunungkidul, Paliyan, Semua Kelurahan | Dana Transfer Umum-Dana Alokasi Umum | Memperkuat Stabilitas Polhukhankam Dan Transformasi Pelayanan Publik | Reformasi Birokrasi | ASN Kapanewon Paliyan | 15 Orang | 3,000,000 | Kapanewon Paliyan |
| 7 | 1 | 1 | 2.1 | | Administrasi Umum Perangkat Daerah | Jumlah layanan Administrasi Umum Perangkat Daerah | Layanan | | Layanan | 6 Layanan | 6 Layanan | 70,401,000 | 70,611,000 | 85,111,000 | | | | | | 6 Layanan | 75,705,000 | |
| 7 | 1 | 1 | 2.1 | 1 | Penyediaan Komponen Instalasi Listrik/Penerangan Bangunan Kantor | Jumlah komponen kelistrikan yang tersedia | | | | 4 Paket Belanja | 4 Paket Belanja | 2,500,000 | 2,500,000 | 2,500,000 | Kab. Gunungkidul, Paliyan, Semua Kelurahan | Dana Transfer Umum-Dana Alokasi Umum | | Reformasi Birokrasi | ASN Kapanewon | 4 Paket Belanja | 3,000,000 | Kapanewon Paliyan |
| 7 | 1 | 1 | 2.1 | 2 | Penyediaan Peralatan dan Perlengkapan Kantor | Jumlah alat tulis kantor yang tersedia | | | | 12 Paket Belanja | 12 Paket Belanja | 28,386,000 | 28,386,000 | 45,886,000 | Kab. Gunungkidul, Paliyan, Semua Kelurahan | Dana Transfer Umum-Dana Alokasi Umum | | Reformasi Birokrasi | ASN Kapanewon | 12 Paket Belanja | 30,500,000 | Kapanewon Paliyan |
| | | | | | | Jumlah laptop yang terbeli | | | | 1 Unit | 1 Unit | | | | | | | | | 1 Unit | | |
| | | | | | | Jumlah Personal Komputer Terbeli | | | | | 1 Unit | | | | | | | | | 1 Unit | | |
| | | | | | | Jumlah Printer yang terbeli | | | | | 1 Unit | | | | | | | | | 1 Unit | | |
| 7 | 1 | 1 | 2.1 | 3 | Penyediaan Peralatan Rumah Tangga | Jumlah peralatan dan bahan pembersih yang terbeli | | | | 4 Paket Belanja | 4 Paket Belanja | 23,825,000 | 23,825,000 | 20,825,000 | Kab. Gunungkidul, Paliyan, Semua Kelurahan | Dana Transfer Umum-Dana Alokasi Umum | | Reformasi Birokrasi | ASN Kapanewon | 4 Paket Belanja | 21,425,000 | Kapanewon Paliyan |
| | | | | | | Jumlah peralatan rumah tangga yang dibeli (jam dinding, bendera, umbul-umbul, gelas, rak piring) | | | | 2 Paket Belanja | 2 Paket Belanja | | | | | | | | | 2 Paket Belanja | | |
| 7 | 1 | 1 | 2.1 | 5 | Penyediaan Barang Cetakan dan Penggandaan | Jumlah barang cetakan | | | | 187 Bendel | 182 Bendel | 2,890,000 | 3,100,000 | 3,100,000 | Kab. Gunungkidul, Paliyan, Semua Kelurahan | Dana Transfer Umum-Dana Alokasi Umum | | Reformasi Birokrasi | ASN Kapanewon | 182 Bendel | 3,240,000 | Kapanewon Paliyan |
| | | | | | | Jumlah lembar penggandaan | | | | 3500 Lembar | 4200 Lembar | | | | | | | | | 4200 Lembar | | |
| 7 | 1 | 1 | 2.1 | 6 | Penyediaan Bahan Bacaan dan Peraturan Perundang-undangan | Jumlah tagihan surat kabar yang terbayar | | | | 12 Rekening | 12 Rekening | 1,200,000 | 1,200,000 | 1,200,000 | Kab. Gunungkidul, Paliyan, Semua Kelurahan | Dana Transfer Umum-Dana Alokasi Umum | | Reformasi Birokrasi | ASN Kapanewon | 12 Rekening | 1,200,000 | Kapanewon Paliyan |
| 7 | 1 | 1 | 2.1 | 8 | Fasilitasi Kunjungan Tamu | Jumlah tamu terfasilitasi minum dan snack | | | | 120 Orang | 120 Orang | 1,200,000 | 1,200,000 | 1,200,000 | Kab. Gunungkidul, Paliyan, Semua Kelurahan | Dana Transfer Umum-Dana Alokasi Umum | | Reformasi Birokrasi | ASN Kapanewon | 120 Orang | 1,200,000 | Kapanewon Paliyan |
| 7 | 1 | 1 | 2.1 | 9 | Penyelenggaraan Rapat Koordinasi dan Konsultasi SKPD | Jumlah pelaksanaan koordinasi dalam daerah | | | | 174 Kali | 90 Kali | 10,400,000 | 10,400,000 | 10,400,000 | Kab. Gunungkidul, Paliyan, Semua Kelurahan | Dana Transfer Umum-Dana Alokasi Umum | | Reformasi Birokrasi | ASN Kapanewon | 90 Kali | 15,140,000 | Kapanewon Paliyan |
| | | | | | | Jumlah peserta rapat yang terfasilitasi minuman dan snack | | | | 250 Orang | 250 Orang | | | | | | | | | 250 Orang | | |
| 7 | 1 | 1 | 2.1 | | Pengadaan Barang Milik Daerah Penunjang Urusan Pemerintah Daerah | Jumlah Pengadaan Barang Milik Daerah Penunjang Urusan Pemerintah DAerah | Paket Pekerjaan | | Paket Pekerjaan | | 1 Paket Pekerjaan | 0 | 0 | 7,450,000 | | | | | | 1 Paket Pekerjaan | 0 | |

| Kode | | | | | | Urusan/ Bidang Urusan/ Program/ Kegiatan/ Sub Kegiatan | Indikator Program/ Kegiatan/ Sub Kegiatan | Target Akhir Periode RPJMD | Realisasi Capaian RKPD Tahun 2020 | Prakiraan Capaian Target RKPD Tahun 2021 | Capaian Kinerja dan Kerangka Pendanaan | | | | | | | | Kelompok Sasaran | Prakiraan Maju Rencana Tahun 2023 | | Perangkat Daerah Penanggung Jawab | |
|------|---|---|-----|----|--|--|--|-------------------------------------|--|--|--|------------|----------------|------------|--|--------------------------------------|--|---------------------|---------------------|-----------------------------------|----------------|--|--------|
| | | | | | | | | | | | Target 2022 | | Pagu Indikatif | | | Lokasi | Sumber Dana | Prioritas | | Target | Pagu Indikatif | | |
| | | | | | | | | | | | Semula | Menjadi | RKPD 2022 | APBD 2022 | RKPD 2022 Perubahan | | | Nasional | | | | | Daerah |
| 7 | 1 | 1 | 2.1 | 11 | Pengadaan Sarana dan Prasarana Pendukung Gedung Kantor atau Bangunan Lainnya | Jumlah taman terbangun | | | | | 1 Paket Pekerjaan | 0 | 0 | 7,450,000 | Kab. Gunungkidul, Paliyan, Semua Kelurahan | Dana Transfer Umum-Dana Alokasi Umum | | Reformasi Birokrasi | ASN Kapanewon | 1 Paket Pekerjaan | 0 | Kapanewon Paliyan | |
| | | | | | | | | | | | | | | | | | | Reformasi Birokrasi | | | | | |
| 7 | 1 | 1 | 2.1 | | Penyediaan Jasa Penunjang Urusan Pemerintahan Daerah | Jumlah Layanan Penyediaan Jasa Penunjang Urusan Pemerintahan Daerah | Layanan | | Layanan | 2 Layanan | 2 Layanan | 18,624,000 | 18,624,000 | 18,624,000 | | | | | | 2 Layanan | 25,224,000 | | |
| 7 | 1 | 1 | 2.1 | 2 | Penyediaan Jasa Komunikasi, Sumber Daya Air dan Listrik | Jasa tagihan telephone yang terbayar | | | | 12 Rekening | 12 Rekening | 18,624,000 | 18,624,000 | 18,624,000 | Kab. Gunungkidul, Paliyan, Semua Kelurahan | Dana Transfer Umum-Dana Alokasi Umum | Memperkuat Stabilitas Polhukhankam Dan Transformasi Pelayanan Publik | Reformasi Birokrasi | ASN Kapanewon | 12 Rekening | 25,224,000 | Kapanewon Paliyan | |
| | | | | | | Jumlah rekening yang diterima atas pemanfaatan listrik (2 rekening x 12 Bulan) | | | | 24 Rekening | 24 Rekening | | | | | | | | | 24 Rekening | | | |
| | | | | | | Jumlah tagihan air yang dibayar (2 rekening x 12 Bulan) | | | | 24 Rekening | 24 Rekening | | | | | | | | | 24 Rekening | | | |
| 7 | 1 | 1 | 2.1 | | Pemeliharaan Barang Milik Daerah Penunjang Urusan Pemerintahan Daerah | Jumlah layanan Pengadaan Barang Milik Daerah Penunjang Urusan Pemerintahan | Layanan | | Layanan | 4 Layanan | 4 Layanan | 92,720,000 | 92,497,577 | 92,497,577 | | | | | | 4 Layanan | 97,350,000 | | |
| 7 | 1 | 1 | 2.1 | 1 | Penyediaan Jasa Pemeliharaan, Biaya Pemeliharaan dan Pajak Kendaraan Perorangan Dinas atau Kendaraan Dinas Jabatan | Jumlah mobil dinas yang terbayar pajakknya | | | | 1 Unit | 1 Unit | 30,650,000 | 30,400,000 | 30,400,000 | Kab. Gunungkidul, Paliyan, Semua Kelurahan | Dana Transfer Umum-Dana Alokasi Umum | | Reformasi Birokrasi | ASN Kapanewon | 1 Unit | 34,575,000 | Kapanewon Paliyan | |
| | | | | | | Jumlah motor dinas yang terbayar pajakknya | | | | 9 Unit | 9 Unit | | | | | | | | | 9 Unit | | | |
| | | | | | | Jumlah paket pemeliharaan mobil dinas | | | | 12 Paket Belanja | 12 Paket Belanja | | | | | | | | | 12 Paket Belanja | | | |
| | | | | | | Jumlah paket pemeliharaan motor dinas | | | | 12 Paket Belanja | 12 Paket Belanja | | | | | | | | | 12 Paket Belanja | | | |
| 7 | 1 | 1 | 2.1 | 5 | Pemeliharaan Mebel | Jumlah Pemeliharaan Mebel Kursi, Meja, dan Pintu | | | | | 1 Paket Pekerjaan | 0 | 0 | 0 | Kab. Gunungkidul, Paliyan, Semua Kelurahan | | | Reformasi Birokrasi | ASN Kapanewon | 1 Paket Pekerjaan | 0 | Kapanewon Paliyan | |
| 7 | 1 | 1 | 2.1 | 6 | Pemeliharaan Peralatan dan Mesin Lainnya | Jumlah laptop yang terfasilitasi pemeliharaannya | | | | 9 Unit | 9 Unit | 5,300,000 | 5,300,000 | 5,300,000 | Kab. Gunungkidul, Paliyan, Semua Kelurahan | Dana Transfer Umum-Dana Alokasi Umum | | Reformasi Birokrasi | ASN Kapanewon | 9 Unit | 5,505,000 | Kapanewon Paliyan | |
| | | | | | | Jumlah mesin ketik yang terfasilitasi pemeliharaannya | | | | 2 Unit | 2 Unit | | | | | | | | | 2 Unit | | | |
| | | | | | | Jumlah printer yang terfasilitasi pemeliharaannya | | | | 7 Unit | 7 Unit | | | | | | | | | 7 Unit | | | |
| | | | | | | umlah personal komputer yang terfasilitasi pemeliharaannya | | | | 3 Unit | 3 Unit | | | | | | | | | 3 Unit | | | |

| Kode | | | | | Urusan/ Bidang Urusan/ Program/ Kegiatan/ Sub Kegiatan | Indikator Program/ Kegiatan/ Sub Kegiatan | Target Akhir Periode RPJMD | Realisasi Capaian RKPD Tahun 2020 | Prakiraan Capaian Target RKPD Tahun 2021 | Capaian Kinerja dan Kerangka Pendanaan | | | | | | | Kelompok Sasaran | Prakiraan Maju Rencana Tahun 2023 | | Perangkat Daerah Penanggung Jawab | | |
|------|---|---|-----|----|--|---|-------------------------------------|--|--|--|-----------------|----------------|-------------|---------------------|--|--------------------------------------|--|-----------------------------------|---------------|--|------------|-------------------|
| | | | | | | | | | | Target 2022 | | Pagu Indikatif | | | Lokasi | Sumber Dana | | Prioritas | | | Target | Pagu Indikatif |
| | | | | | | | | | | Semula | Menjadi | RKPD 2022 | APBD 2022 | RKPD 2022 Perubahan | | | | Nasional | Daerah | | | |
| 7 | 1 | 1 | 2.1 | 9 | Pemeliharaan/Rehabilitasi Gedung Kantor dan Bangunan Lainnya | Jumlah hari terfasilitasinya keamanan kantor | | | | 365 Hari | 365 Hari | 54,670,000 | 54,697,577 | 54,697,577 | Kab. Gunungkidul, Paliyan, Semua Kelurahan | Dana Transfer Umum-Dana Alokasi Umum | | Reformasi Birokrasi | ASN Kapanewon | 365 Hari | 55,170,000 | Kapanewon Paliyan |
| | | | | | | Jumlah pemeliharaan gedung kantor | | | | 1 Paket Belanja | 1 Paket Belanja | | | | | | | | | 1 Paket Belanja | | |
| | | | | | | Jumlah sewa tanah terbayarkan | | | | 1 Tahun | 1 Tahun | | | | | | | | | 1 Tahun | | |
| 7 | 1 | 1 | 2.1 | 10 | Pemeliharaan/Rehabilitasi Sarana dan Prasarana Gedung Kantor atau Bangunan Lainnya | Jumlah AC terpelihara | | | | 7 Unit | 7 Unit | 2,100,000 | 2,100,000 | 2,100,000 | Kab. Gunungkidul, Paliyan, Semua Kelurahan | Dana Transfer Umum-Dana Alokasi Umum | | Reformasi Birokrasi | ASN Kapanewon | 7 Unit | 2,100,000 | Kapanewon Paliyan |
| 7 | 1 | 1 | 2.1 | | Penataan Organisasi | Jumlah Layanan Nilai IKM | Dokumen | | Dokumen | 4 Dokumen | 4 Dokumen | 1,570,000 | 60,510,000 | 60,510,000 | | | | | | 4 Dokumen | 2,200,000 | |
| 7 | 1 | 1 | 2.1 | 2 | Fasilitasi Pelayanan Publik dan Tata Laksana | Jumlah Dokumen RTP/SPIP | | | | 1 Dokumen | 1 Dokumen | 1,570,000 | 60,510,000 | 60,510,000 | Kab. Gunungkidul, Patuk, Semua Kelurahan | Dana Transfer Umum-Dana Alokasi Umum | Memperkuat Stabilitas Polhukhankam Dan Transformasi Pelayanan Publik | Reformasi Birokrasi | ASN Kapanewon | 1 Dokumen | 2,200,000 | Kapanewon Paliyan |
| | | | | | | Jumlah Dokumen SKM | | | | 2 Dokumen | 2 Dokumen | | | | | | | | | 2 Dokumen | | |
| | | | | | | Jumlah Dokumen SOP | | | | 1 Dokumen | 1 Dokumen | | | | | | | | | 1 Dokumen | | |
| | | | | | | Jumlah Pelaksanaan Sosialisasi Perda | | | | 7 Kali | 7 Kali | | | | | | | | | 7 Kali | | |
| 7 | 1 | 2 | | | PROGRAM PENYELENGGARAAN PEMERINTAHAN DAN PELAYANAN PUBLIK | Persentase penyelenggaraan pemerintahan dan pelayanan publik terlaksana | Persen | | Persen | 100 Persen | 100 Persen | 246,155,000 | 364,035,000 | 362,085,000 | | | | | | 100 Persen | 89,783,000 | |
| 7 | 1 | 2 | 2 | | Koordinasi Penyelenggaraan Kegiatan Pemerintahan di Tingkat Kecamatan | Jumlah Layanan Penyelenggaraan Kejuaraan Olahraga Tingkat Daerah Kabupaten/Kota | Layanan | | Layanan | 1 Layanan | 1 Layanan | 13,185,000 | 72,125,000 | 70,175,000 | | | | | | 1 Layanan | 14,405,000 | |
| 7 | 1 | 2 | 2 | 1 | Koordinasi/Sinergi Perencanaan dan Pelaksanaan Kegiatan Pemerintahan dengan Perangkat Daerah dan Instansi Vertikal Terkait | Jumlah cabang olahraga yang dibina | | | | 4 Cabor | 4 Cabor | 13,185,000 | 72,125,000 | 70,175,000 | Kab. Gunungkidul, Paliyan, Semua Kelurahan | Dana Transfer Umum-Dana Alokasi Umum | Memperkuat Stabilitas Polhukhankam Dan Transformasi Pelayanan Publik | Reformasi Birokrasi | Masyarakat | 4 Cabor | 14,405,000 | Kapanewon Paliyan |
| | | | | | | Jumlah kelompok seni yang dibina dan dipentaskan | | | | 7 Kelompok | 7 Kelompok | | | | | | | | | 7 Kelompok | | |
| | | | | | | Jumlah kesepakatan partisipasi peringatan Hari Jadi Kabupaten Gunungkidul | | | | 1 Kesepakatan | 1 Kesepakatan | | | | | | | | | 1 Kesepakatan | | |
| | | | | | | Jumlah Pelaksanaan Sosialisasi Perda | | | | 7 Kali | 7 Kali | | | | | | | | | 7 Kali | | |
| 7 | 1 | 2 | 2 | | Penyelenggaraan Urusan Pemerintahan yang tidak Dilaksanakan oleh Unit Kerja Perangkat Daerah yang ada di Kecamatan | Jumlah Layanan Pengelolaan Data dan Informasi Kesehatan | Layanan | | Layanan | 2 Layanan | 2 Layanan | 232,970,000 | 291,910,000 | 291,910,000 | | | | | | 2 Layanan | 75,378,000 | |

| Kode | | | | | Urusan/ Bidang Urusan/ Program/ Kegiatan/ Sub Kegiatan | Indikator Program/ Kegiatan/ Sub Kegiatan | Target Akhir Periode RPJMD | Realisasi Capaian RKPD Tahun 2020 | Prakiraan Capaian Target RKPD Tahun 2021 | Capaian Kinerja dan Kerangka Pendanaan | | | | | | | | Kelompok Sasaran | Prakiraan Maju Rencana Tahun 2023 | | Perangkat Daerah Penanggung Jawab | |
|------|---|---|---|---|---|---|-------------------------------------|--|--|--|---------------|----------------|-------------|---------------------|---|--|--|------------------------|-----------------------------------|---------------|--|----------------------|
| | | | | | | | | | | Target 2022 | | Pagu Indikatif | | | Lokasi | Sumber Dana | Prioritas | | | | | |
| | | | | | | | | | | Semula | Menjadi | RKPD 2022 | APBD 2022 | RKPD 2022 Perubahan | | | Nasional | | Daerah | Target | | Pagu Indikatif |
| 7 | 1 | 2 | 2 | 2 | Fasilitasi Percepatan Pencapaian Standar Pelayanan Minimal di Wilayah Kecamatan | Jumlah dokumen hasil monev bidang kesejahteraan sosial | | | | 1 Dokumen | 1 Dokumen | 224,395,000 | 283,335,000 | 283,335,000 | Kab. Gunungkidul, Paliyan, Semua Kelurahan | Dana Transfer Umum- Dana Alokasi Umum | Memperkuat Stabilitas Polhukhankam Dan Transformasi Pelayanan Publik | Reformasi Birokrasi | Masyarakat | 1 Dokumen | 62,758,000 | Kapanewon Paliyan |
| | | | | | | Jumlah kesepakatan penanganan PMKS | | | | 2 Kesepakatan | 2 Kesepakatan | | | | | | | | | 2 Kesepakatan | | |
| | | | | | | Jumlah kesepakatan penanggulangan kemiskinan TKPK | | | | 2 Kesepakatan | 2 Kesepakatan | | | | | | | | | 2 Kesepakatan | | |
| | | | | | | Jumlah kesepakatan update data SID/SIKAB | | | | 2 Kesepakatan | 2 Kesepakatan | | | | | | | | | 2 Kesepakatan | | |
| | | | | | | Jumlah KK yang memperoleh bantuan jamban sehat (PIWK) | | | | 20 KK | 20 KK | | | | | | | | | 20 KK | | |
| | | | | | | Jumlah KK yang memperoleh bantuan Penampungan Air Hujan (PAH PIWK) | | | | 5 KK | 5 KK | | | | | | | | | 5 KK | | |
| | | | | | | Jumlah KK yang memperoleh bantuan septic tank (PIWK) | | | | 11 KK | 11 KK | | | | | | | | | 11 KK | | |
| | | | | | | Jumlah koordinasi pelaksanaan pengadaan bansos | | | | 1 Kali | 1 Kali | | | | | | | | | 1 Kali | | |
| | | | | | | Jumlah layanan droping air yang diterima masyarakat | | | | 470 Tangki | 470 Tangki | | | | | | | | | 470 Tangki | | |
| | | | | | | Jumlah Pelaksanaan Sosialisasi Perda | | | | 7 Kali | 7 Kali | | | | | | | | | 7 Kali | | |
| 7 | 1 | 2 | 2 | 3 | Peningkatan Efektifitas Pelaksanaan Pelayanan kepada Masyarakat di Wilayah Kecamatan | Jumlah layanan kepada masyarakat yang terselesaikan | | | | 2000 Layanan | 2000 Layanan | 8,575,000 | 8,575,000 | 8,575,000 | Kab. Gunungkidul, Paliyan, Semua Kelurahan | Dana Transfer Umum- Dana Alokasi Umum | Memperkuat Stabilitas Polhukhankam Dan Transformasi Pelayanan Publik | Reformasi Birokrasi | Masyarakat | 2000 Layanan | 12,620,000 | Kapanewon Paliyan |
| | | | | | | Jumlah peserta koordinasi IUMK | | | | 40 Orang | 40 Orang | | | | | | | | | 40 Orang | | |
| | | | | | | Jumlah peserta koordinasi pelayanan terpadu | | | | 40 Orang | 40 Orang | | | | | | | | | 40 Orang | | |
| 7 | 1 | 3 | | | PROGRAM PEMBERDAYAAN MASYARAKAT DESA DAN KELURAHAN | Persentase kegiatan pemberdayaan masyarakat desa dan kelurahan terfasilitasi | Persen | | Persen | 100 Persen | 100 Persen | 57,596,000 | 116,536,000 | 114,236,000 | | | | | | 100 Persen | 51,285,000 | |
| 7 | 1 | 3 | 2 | | Koordinasi Kegiatan Pemberdayaan Desa | Jumlah kegiatan pemberdayaan masyarakat desa dan kelurahan | Layanan | | Layanan | 2 Layanan | 2 Layanan | 39,520,000 | 39,520,000 | 37,220,000 | | | | | | 2 Layanan | 30,000,000 | |
| 7 | 1 | 3 | 2 | 1 | Peningkatan Partisipasi Masyarakat dalam Forum Musyawarah Perencanaan Pembangunan di Desa | Jumlah Bimtek Perencanaan Pembangunan Desa (PIWK) | | | | 1 Kali | 1 Kali | 28,210,000 | 28,210,000 | 28,210,000 | Kab. Gunungkidul, Paliyan, Semua Kelurahan | Dana Transfer Umum- Dana Alokasi Umum | Memperkuat Stabilitas Polhukhankam Dan Transformasi Pelayanan Publik | Reformasi Birokrasi | Perangkat Desa | 1 Kali | 15,000,000 | Kapanewon Paliyan |
| | | | | | | Jumlah dokumen usulan rencana kegiatan (DURP) | | | | 1 Dokumen | 1 Dokumen | | | | | | | | | 1 Dokumen | | |
| | | | | | | Jumlah Kalurahan yang terfasilitasi penyusunan RKPKal | | | | 7 Kalurahan | 7 Kalurahan | | | | | | | | | 7 Kalurahan | | |

| Kode | | | | | Urusan/ Bidang Urusan/ Program/ Kegiatan/ Sub Kegiatan | Indikator Program/ Kegiatan/ Sub Kegiatan | Target Akhir Periode RPJMD | Realisasi Capaian RKPD Tahun 2020 | Prakiraan Capaian Target RKPD Tahun 2021 | Capaian Kinerja dan Kerangka Pendanaan | | | | | | | | Kelompok Sasaran | Prakiraan Maju Rencana Tahun 2023 | | Perangkat Daerah Penanggung Jawab | |
|------|---|---|---|---|---|---|----------------------------|-----------------------------------|--|--|---------------|----------------|------------|---------------------|--|---------------------------------------|--|---------------------|-----------------------------------|----------------|-----------------------------------|-------------------|
| | | | | | | | | | | Target 2022 | | Pagu Indikatif | | | Lokasi | Sumber Dana | Prioritas | | Target | Pagu Indikatif | | |
| | | | | | | | | | | Semula | Menjadi | RKPD 2022 | APBD 2022 | RKPD 2022 Perubahan | | | Nasional | | | | | Daerah |
| | | | | | | Jumlah Pengurus lembaga kemasyarakatan Kalurahan yang meningkat kapasitasnya | | | | 45 Orang | 45 Orang | | | | | | | | | 45 Orang | | |
| 7 | 1 | 3 | 2 | 3 | Peningkatan Efektifitas Kegiatan Pemberdayaan Masyarakat di Wilayah Kecamatan | Jumlah pendampingan pelaksanaan lomba desa tingkat kabupaten | | | | 4 Kali | 1 Kali | 11,310,000 | 11,310,000 | 9,010,000 | Kab. Gunungkidul, Paliyan, Semua Kelurahan | Dana Transfer Umum- Dana Alokasi Umum | Memperkuat Stabilitas Polhukhankam Dan Transformasi Pelayanan Publik | Reformasi Birokrasi | Perangkat Desa | 1 Kali | 15,000,000 | Kapanewon Paliyan |
| | | | | | | Jumlah perlombaan desa tingkat kapanewon | | | | 1 Kali | 1 Kali | | | | | | | | | 1 Kali | | |
| | | | | | | Jumlah profil kalurahan dan kapanewon tersusun | | | | 8 Dokumen | 8 Dokumen | | | | | | | | | 8 Dokumen | | |
| 7 | 1 | 3 | 2 | | Pemberdayaan Lembaga Kemasyarakatan Tingkat Kecamatan | Jumlah Pemberdayaan Lembaga Kemasyarakatan Tingkat Kecamatan | Layanan | | Layanan | 2 Layanan | 2 Layanan | 18,076,000 | 77,016,000 | 77,016,000 | | | | | | 2 Layanan | 21,285,000 | |
| 7 | 1 | 3 | 2 | 2 | Peningkatan Kapasitas Lembaga Kemasyarakatan | Jumlah pelaksanaan koordinasi TP PKK | | | | 12 Kali | 12 Kali | 8,416,000 | 8,416,000 | 8,416,000 | Kab. Gunungkidul, Paliyan, Semua Kelurahan | Dana Transfer Umum- Dana Alokasi Umum | Memperkuat Stabilitas Polhukhankam Dan Transformasi Pelayanan Publik | Reformasi Birokrasi | MAasyarakat | 12 Kali | 8,500,000 | Kapanewon Paliyan |
| 7 | 1 | 3 | 2 | 4 | Fasilitasi Pengembangan Usaha Ekonomi Masyarakat | Jumlah Dokumen hasil monev bidang pemberdayaan masyarakat | | | | 1 Dokumen | 1 Dokumen | 9,660,000 | 68,600,000 | 68,600,000 | Kab. Gunungkidul, Paliyan, Semua Kelurahan | Dana Transfer Umum- Dana Alokasi Umum | Memperkuat Stabilitas Polhukhankam Dan Transformasi Pelayanan Publik | Reformasi Birokrasi | MAasyarakat | 1 Dokumen | 12,785,000 | Kapanewon Paliyan |
| | | | | | | Jumlah kelompok usaha masyarakat yang dikirim pada pameran pembangunan | | | | 7 Kelompok | 7 Kelompok | | | | | | | | | 7 Kelompok | | |
| | | | | | | Jumlah kesepakatan koordinasi masa tanam, perbenihan, pemupukan, perkebunan, peternakan, dan budidaya perikanan | | | | 1 Kesepakatan | 1 Kesepakatan | | | | | | | | | 1 Kesepakatan | | |
| | | | | | | Jumlah Pelaksanaan Sosialisasi Perda | | | | 7 Kali | 7 Kali | | | | | | | | | 7 Kali | | |
| | | | | | | Jumlah pelaku industri kecil/rumah tangga yang meningkat pengetahuannya | | | | 30 Orang | 30 Orang | | | | | | | | | 30 Orang | | |
| 7 | 1 | 4 | | | PROGRAM KOORDINASI KETENTRAMAN DAN KETERTIBAN UMUM | Persentase Program Koordinasi Ketentraman dan Ketertiban Umum terfasilitasi | Persen | | Persen | 100 Persen | 100 Persen | 19,680,000 | 19,680,000 | 9,480,000 | | | | | | 100 Persen | 20,920,000 | |
| 7 | 1 | 4 | 2 | | Koordinasi Upaya Penyelenggaraan Ketenteraman dan Ketertiban Umum | Jumlah Layanan Koordinasi Upaya Penyelenggaraan Ketentraman dan Ketertiban Umum | Layanan | | Layanan | 1 Layanan | 1 Layanan | 10,760,000 | 10,760,000 | 2,660,000 | | | | | | 1 Layanan | 12,000,000 | |

| Kode | | | | | Urusan/ Bidang Urusan/ Program/ Kegiatan/ Sub Kegiatan | Indikator Program/ Kegiatan/ Sub Kegiatan | Target Akhir Periode RPJMD | Realisasi Capaian RKPD Tahun 2020 | Prakiraan Capaian Target RKPD Tahun 2021 | Capaian Kinerja dan Kerangka Pendanaan | | | | | | | | Kelompok Sasaran | Prakiraan Maju Rencana Tahun 2023 | | Perangkat Daerah Penanggung Jawab | | |
|------|---|---|---|---|---|--|----------------------------|-----------------------------------|--|--|---------------|----------------|------------|---------------------|--|--------------------------------------|--|----------------------------|-----------------------------------|----------------|-----------------------------------|-------------------|--|
| | | | | | | | | | | Target 2022 | | Pagu Indikatif | | | Lokasi | Sumber Dana | Prioritas | | Target | Pagu Indikatif | | | |
| | | | | | | | | | | Semula | Menjadi | RKPD 2022 | APBD 2022 | RKPD 2022 Perubahan | | | Nasional | | | | | Daerah | |
| 7 | 1 | 4 | 2 | 2 | Harmonisasi Hubungan Dengan Tokoh Agama dan Tokoh Masyarakat | Jumlah Pelaksanaan dialog antar umat beragama tingkat kapanewon | | | | 2 Kali | 2 Kali | 10,760,000 | 10,760,000 | 2,660,000 | Kab. Gunungkidul, Paliyan, Semua Kelurahan | Dana Transfer Umum-Dana Alokasi Umum | Memperkuat Stabilitas Polhukhankam Dan Transformasi Pelayanan Publik | Ketentraman dan Ketertiban | Masyarakat | 2 Kali | 12,000,000 | Kapanewon Paliyan | |
| | | | | | | Jumlah pelaksanaan safari tarawih tingkat kapanewon | | | | 1 Kali | 1 Kali | | | | | | | | | | 1 Kali | | |
| 7 | 1 | 4 | 2 | | Koordinasi Penerapan dan Penegakan Peraturan Daerah dan Peraturan Kepala Daerah | Jumlah Koordinasi Penerapan dan penegakan Peraturan Daerah dan Peraturan Kepala Daerah | Layanan | | Layanan | 1 Layanan | 1 Layanan | 8,920,000 | 8,920,000 | 6,820,000 | | | | | | | 1 Layanan | 8,920,000 | |
| 7 | 1 | 4 | 2 | 1 | Koordinasi/Sinergi Dengan Perangkat Daerah yang Tugas dan Fungsinya di Bidang Penegakan Peraturan Perundang-Undangan dan/atau Kepolisian Negara Republik Indonesia | Jumlah laporan hasil patroli | | | | 1 Dokumen | 1 Dokumen | 8,920,000 | 8,920,000 | 6,820,000 | Kab. Gunungkidul, Paliyan, Semua Kelurahan | Dana Transfer Umum-Dana Alokasi Umum | Memperkuat Stabilitas Polhukhankam Dan Transformasi Pelayanan Publik | Ketentraman dan Ketertiban | Masyarakat | 1 Dokumen | 8,920,000 | Kapanewon Paliyan | |
| | | | | | | Jumlah penyakit masyarakat yang terpetakan | | | | 1 Kesepakatan | 1 Kesepakatan | | | | | | | | | | 1 Kesepakatan | | |
| 7 | 1 | 5 | | | PROGRAM PENYELENGGARAAN URUSAN PEMERINTAHAN UMUM | Persentase penyelenggaraan urusan pemerintahan umum yang terfasilitasi | Persen | | Persen | 100 Persen | 100 Persen | 69,820,000 | 69,820,000 | 62,320,000 | | | | | | | 100 Persen | 69,820,000 | |
| 7 | 1 | 5 | 2 | | Penyelenggaraan Urusan Pemerintahan Umum sesuai Penugasan Kepala Daerah | Jumlah Layanan Penyelenggaraan Urusan Pemerintahan Umum sesuai Penugasan Kepala Daerah | Layanan | | Layanan | 2 Layanan | 2 Layanan | 69,820,000 | 69,820,000 | 62,320,000 | | | | | | | 2 Layanan | 69,820,000 | |
| 7 | 1 | 5 | 2 | 1 | Pembinaan Wawasan Kebangsaan dan Ketahanan Nasional dalam rangka Memantapkan Pengamalan Pancasila, Pelaksanaan Undang-Undang Dasar Negara Republik Indonesia Tahun 1945, Pelestarian Bhinneka Tunggal Ika serta Pemertahanan dan Pemeliharaan Keutuhan Negara Kesatuan Republik Indonesia | Jumlah Kegiatan HUT RI yang terfasilitasi Pelaksanaannya | | | | 1 Kegiatan | 1 Kegiatan | 67,480,000 | 67,480,000 | 59,980,000 | Kab. Gunungkidul, Paliyan, Semua Kelurahan | Dana Transfer Umum-Dana Alokasi Umum | Memperkuat Stabilitas Polhukhankam Dan Transformasi Pelayanan Publik | Reformasi Birokrasi | Masyarakat | 1 Kegiatan | 67,480,000 | Kapanewon Paliyan | |
| | | | | | | Jumlah paduan suara kapanewon yang dibentuk dan dilatih | | | | 40 Orang | 40 Orang | | | | | | | | | | 40 Orang | | |

| Kode | | | | | Urusan/ Bidang Urusan/ Program/ Kegiatan/ Sub Kegiatan | Indikator Program/ Kegiatan/ Sub Kegiatan | Target Akhir Periode RPJMD | Realisasi Capaian RKPD Tahun 2020 | Prakiraan Capaian Target RKPD Tahun 2021 | Capaian Kinerja dan Kerangka Pendanaan | | | | | | | | Kelompok Sasaran | Prakiraan Maju Rencana Tahun 2023 | | Perangkat Daerah Penanggung Jawab | |
|------|---|---|---|---|---|---|----------------------------|-----------------------------------|--|--|---------------|----------------|------------|---------------------|--|--------------------------------------|--|---------------------|-----------------------------------|----------------|-----------------------------------|-------------------|
| | | | | | | | | | | Target 2022 | | Pagu Indikatif | | | Lokasi | Sumber Dana | Prioritas | | Target | Pagu Indikatif | | |
| | | | | | | | | | | Semula | Menjadi | RKPD 2022 | APBD 2022 | RKPD 2022 Perubahan | | | Nasional | | | | | Daerah |
| | | | | | | Jumlah paskib kapanewon yang dibentuk dan dilatih | | | | 75 Orang | 75 Orang | | | | | | | | 75 Orang | | | |
| 7 | 1 | 5 | 2 | 8 | Pelaksanaan Tugas Forum Koordinasi Pimpinan di Kecamatan | Jumlah Kesepakatan Koordinasi FORKOMPIMKAP | | | | 1 Kesepakatan | 1 Kesepakatan | 2,340,000 | 2,340,000 | 2,340,000 | Kab. Gunungkidul, Paliyan, Semua Kelurahan | Dana Transfer Umum-Dana Alokasi Umum | Memperkuat Stabilitas Polhukhankam Dan Transformasi Pelayanan Publik | Reformasi Birokrasi | Masyarakat | 1 Kesepakatan | 2,340,000 | Kapanewon Paliyan |
| 7 | 1 | 6 | | | PROGRAM PEMBINAAN DAN PENGAWASAN PEMERINTAHAN DESA | Persentase pembinaan dan pengawasan pemerintahan desa terlaksana | Persen | | Persen | 100 Persen | 100 Persen | 28,815,000 | 87,755,000 | 87,755,000 | | | | | | 100 Persen | 35,975,000 | |
| 7 | 1 | 6 | 2 | | Fasilitasi, Rekomendasi dan Koordinasi Pembinaan dan Pengawasan Pemerintahan Desa | Jumlah Persentase Fasilitasi, Rekomendasi dan Koordinasi Pembinaan dan Pengawasan Pemerintahan Desa | Layanan | | Layanan | 6 Layanan | 6 Layanan | 28,815,000 | 87,755,000 | 87,755,000 | | | | | | 6 Layanan | 35,975,000 | |
| 7 | 1 | 6 | 2 | 1 | Fasilitasi Penyusunan Peraturan Desa dan Peraturan Kepala Desa | Jumlah pembinaan penyusunan produk hukum kalurahan | | | | 1 Kali | 1 Kali | 2,050,000 | 2,050,000 | 2,050,000 | Kab. Gunungkidul, Paliyan, Semua Kelurahan | Dana Transfer Umum-Dana Alokasi Umum | Memperkuat Stabilitas Polhukhankam Dan Transformasi Pelayanan Publik | Reformasi Birokrasi | Perangkat Desa | 1 Kali | 4,150,000 | Kapanewon Paliyan |
| 7 | 1 | 6 | 2 | 2 | Fasilitasi Administrasi Tata Pemerintahan Desa | Jumlah koordinasi bidang pemerintahan | | | | 2 Kali | 2 Kali | 3,630,000 | 3,630,000 | 3,630,000 | Kab. Gunungkidul, Paliyan, Semua Kelurahan | Dana Transfer Umum-Dana Alokasi Umum | Memperkuat Stabilitas Polhukhankam Dan Transformasi Pelayanan Publik | Reformasi Birokrasi | Perangkat Desa | 2 Kali | 6,900,000 | Kapanewon Paliyan |
| | | | | | | Jumlah koordinasi intensifikasi PBB | | | | 1 Kesepakatan | 1 Kesepakatan | | | | | | | | | 1 Kesepakatan | | |
| | | | | | | Jumlah monografi kalurahan dan kapanewon yang tersusun | | | | 16 Dokumen | 16 Dokumen | | | | | | | | | 16 Dokumen | | |
| 7 | 1 | 6 | 2 | 3 | Fasilitasi Pengelolaan Keuangan Desa dan Pendayagunaan Aset Desa | Jumlah bimtek pengelolaan keuangan kalurahan (PIWK) | | | | 1 Kali | 1 Kali | 10,240,000 | 10,240,000 | 10,240,000 | Kab. Gunungkidul, Paliyan, Semua Kelurahan | Dana Transfer Umum-Dana Alokasi Umum | Memperkuat Stabilitas Polhukhankam Dan Transformasi Pelayanan Publik | Reformasi Birokrasi | Perangkat Desa | 1 Kali | 7,240,000 | Kapanewon Paliyan |
| | | | | | | Jumlah fasilitasi penyusunan dan pengelolaan APBKal | | | | 1 Kali | 1 Kali | | | | | | | | | 1 Kali | | |
| | | | | | | Jumlah fasilitasi penyusunan siklus tahunan Kalurahan | | | | 2 Kali | 2 Kali | | | | | | | | | 2 Kali | | |
| | | | | | | Jumlah pelaksanaan fasilitasi pengelolaan aset kalurahan yang terlaksana | | | | 1 Kali | 1 Kali | | | | | | | | | 1 Kali | | |
| 7 | 1 | 6 | 2 | 5 | Fasilitasi Pelaksanaan Tugas Kepala Desa dan Perangkat Desa | Jumlah Pamong Kalurahan yang meningkat pengetahuannya dan pemahamannya dalam penyelenggaraan pemerintahan kalurahan | | | | 65 Orang | 65 Orang | 3,425,000 | 3,425,000 | 3,425,000 | Kab. Gunungkidul, Paliyan, Semua Kelurahan | Dana Transfer Umum-Dana Alokasi Umum | Memperkuat Stabilitas Polhukhankam Dan Transformasi Pelayanan Publik | Reformasi Birokrasi | Perangkat Desa | 65 Orang | 4,125,000 | Kapanewon Paliyan |

| Kode | | | | | Urusan/ Bidang Urusan/ Program/ Kegiatan/ Sub Kegiatan | Indikator Program/ Kegiatan/ Sub Kegiatan | Target Akhir Periode RPJMD | Realisasi Capaian RKPD Tahun 2020 | Prakiraan Capaian Target RKPD Tahun 2021 | Capaian Kinerja dan Kerangka Pendanaan | | | | | | | | Kelompok Sasaran | Prakiraan Maju Rencana Tahun 2023 | | Perangkat Daerah Penanggung Jawab | |
|------|----|---|-----|----|---|--|-------------------------------------|--|--|--|-------------|----------------|-------------|---------------------|---|---------------------------------------|---|---|-----------------------------------|----------------|--|--------------------|
| | | | | | | | | | | Target 2022 | | Pagu Indikatif | | | Lokasi | Sumber Dana | Prioritas | | Target | Pagu Indikatif | | |
| | | | | | | | | | | Semula | Menjadi | RKPD 2022 | APBD 2022 | RKPD 2022 Perubahan | | | Nasional | | | | | Daerah |
| 7 | 1 | 6 | 2 | 7 | Fasilitasi Pelaksanaan Tugas dan Fungsi Badan Permusyawaratan Desa | Jumlah BPD/BPK yang meningkat pengetahuannya dan pemahamannya dalam penyelenggaraan pemerintahan kalurahan | | | | 63 Orang | 63 Orang | 820,000 | 820,000 | 820,000 | Kab. Gunungkidul, Paliyan, Semua Kelurahan | Dana Transfer Umum- Dana Alokasi Umum | Memperkuat Stabilitas Polhukhankam Dan Transformasi Pelayanan Publik | Reformasi Birokrasi | Perangkat Desa | 63 Orang | 1,250,000 | Kapanewon Paliyan |
| 7 | 1 | 6 | 2 | 8 | Rekomendasi Pengangkatan dan Pemberhentian Perangkat Desa | Jumlah Kalurahan yang menyelenggarakan pengangkatan dan pemberhentian Pamong Kalurahan | | | | 3 Kalurahan | 3 Kalurahan | 3,560,000 | 3,560,000 | 3,560,000 | Kab. Gunungkidul, Paliyan, Semua Kelurahan | Dana Transfer Umum- Dana Alokasi Umum | | Reformasi Birokrasi | Perangkat Desa | 3 Kalurahan | 3,560,000 | Kapanewon Paliyan |
| 7 | 1 | 6 | 2 | 11 | Fasilitasi Penyelenggaraan Ketenteraman dan Ketertiban Umum | Jumlah anggota linmas yang diharapkan meningkat pengetahuannya | | | | 70 Orang | 70 Orang | 5,090,000 | 64,030,000 | 64,030,000 | Kab. Gunungkidul, Paliyan, Semua Kelurahan | Dana Transfer Umum- Dana Alokasi Umum | Memperkuat Stabilitas Polhukhankam Dan Transformasi Pelayanan Publik | Reformasi Birokrasi | Perangkat Desa | 70 Orang | 8,750,000 | Kapanewon Paliyan |
| | | | | | | Jumlah Pelaksanaan Sosialisasi Perda | | | | 7 Kali | 7 Kali | | | | | | | | | 7 Kali | | |
| | | | | | | Jumlah peserta pembinaan pencegahan dan mitigasi bencana | | | | 30 Orang | 30 Orang | | | | | | | | | 30 Orang | | |
| 2 | | | | | URUSAN PEMERINTAHAN WAJIB YANG TIDAK BERKAITAN DENGAN PELAYANAN DASAR | | | | | | | | | | | | | | | | | |
| 2 | 22 | | | | URUSAN PEMERINTAHAN BIDANG KEBUDAYAAN | | | | | | | 150,000,000 | 100,000,000 | 100,000,000 | | | | | | | 150,000,000 | |
| 2 | 22 | 8 | | | PROGRAM PENYELENGGARAAN KEISTIMEWAAN YOGYAKARTA URUSAN KEBUDAYAAN | Prosentase penyelenggaraan keistimewaan Yogyakarta urusan kebudayaan yang terlaksana | 100 Persen | | 0 Persen | | 100 Persen | 150,000,000 | 100,000,000 | 100,000,000 | | | | | | 100 Persen | 150,000,000 | |
| 2 | 22 | 8 | 2.1 | | Adat, Seni, Tradisi dan Lembaga Budaya | Jumlah layanan adat, seni, tradisi dan lembaga budaya yang terfasilitasi | layanan | | layanan | 1 layanan | 1 layanan | 150,000,000 | 100,000,000 | 100,000,000 | | | | | | 1 layanan | 150,000,000 | |
| 2 | 22 | 8 | 2.1 | 7 | Gelar Budaya Jogja | Gelar Seni Budaya dalam rangka Hari Keistimewaan DIY | | | | 1 even | 1 even | 150,000,000 | 100,000,000 | 100,000,000 | Kab. Gunungkidul, Panggang, Semua Kelurahan | Dana Keistimewaan DIY | Memperkuat Ketahanan Ekonomi Untuk Pertumbuhan Yang Berkualitas dan Berkeadilan | Ekonomi : UMKM, Investasi, dan Pariwisata | Kelompok Masyarakat | 1 even | 150,000,000 | Kapanewon Panggang |
| 4 | | | | | UNSUR PENDUKUNG URUSAN PEMERINTAHAN | | | | | | | | | | | | | | | | | |
| 4 | 1 | | | | SEKRETARIAT DAERAH | | | | | | | 25,970,000 | 25,970,000 | 25,970,000 | | | | | | | 25,970,000 | |

| Kode | | | | | Urusan/ Bidang Urusan/ Program/ Kegiatan/ Sub Kegiatan | Indikator Program/ Kegiatan/ Sub Kegiatan | Target Akhir Periode RPJMD | Realisasi Capaian RKPD Tahun 2020 | Prakiraan Capaian Target RKPD Tahun 2021 | Capaian Kinerja dan Kerangka Pendanaan | | | | | | Kelompok Sasaran | Prakiraan Maju Rencana Tahun 2023 | | Perangkat Daerah Penanggung Jawab | | | |
|------|---|---|---|----|--|--|-------------------------------------|--|--|--|------------|----------------|---------------|---------------------|---|---------------------------------------|--|---------------------|--|------------|---------------|--------------------|
| | | | | | | | | | | Target 2022 | | Pagu Indikatif | | | Lokasi | | Sumber Dana | Prioritas | | | | |
| | | | | | | | | | | Semula | Menjadi | RKPD 2022 | APBD 2022 | RKPD 2022 Perubahan | | | | Nasional | | Daerah | Target | Pagu Indikatif |
| 4 | 1 | 4 | | | PROGRAM PENYELENGGARAAN KEISTIMEWAAN YOGYAKARTA URUSAN KELEMBAGAAN DAN KETATALAKSANAAN | Persentase penyelenggaraan keistimewaan urusan kelembagaan dan ketatalaksanaan yang terlaksana | 100 Persen | | 0 Persen | | 100 Persen | 25,970,000 | 25,970,000 | 25,970,000 | | | | 100 Persen | 25,970,000 | | | |
| 4 | 1 | 4 | 2 | | Penataan Kelembagaan dan Ketatalaksanaan Keistimewaan | Jumlah layanan penataan kelembagaan dan ketatalaksanaan keistimewaan yang terfasilitasi | layanan | | layanan | 1 layanan | 1 layanan | 25,970,000 | 25,970,000 | 25,970,000 | | | | 1 layanan | 25,970,000 | | | |
| 4 | 1 | 4 | 2 | 10 | Pelaksanaan Kelembagaan Asli | Dokumen hasil koordinasi pelaksanaan kegiatan di kalurahan | | | | 1 Dokumen | 1 Dokumen | 25,970,000 | 25,970,000 | 25,970,000 | Kab. Gunungkidul, Panggang, Semua Kelurahan | Dana Keistimewaan DIY | Memperkuat Stabilitas Polhukhankam Dan Transformasi Pelayanan Publik | Reformasi Birokrasi | Kelompok masyarakat | 1 Dokumen | 25,970,000 | Kapanewon Panggang |
| | | | | | | Rencana program kegiatan keistimewaan pada kapanewon dan kalurahan tahun anggaran 2024 | | | | 2 Dokumen | 2 Dokumen | | | | | | | | 2 Dokumen | | | |
| 7 | | | | | UNSUR KEWILAYAHAN | | | | | | | | | | | | | | | | | |
| 7 | 1 | | | | KECAMATAN | | | | | | | 2,324,136,937 | 2,575,124,189 | 2,811,747,130 | | | | | | | 2,476,410,630 | |
| 7 | 1 | 1 | | | PROGRAM PENUNJANG URUSAN PEMERINTAHAN DAERAH KABUPATEN/KOTA | Persentase pemenuhan penunjang urusan pemerintah daerah kabupaten terlaksana dengan baik | 100 Persen | | 100 Persen | | 100 Persen | 1,703,747,937 | 1,761,007,689 | 2,004,945,630 | | | | | | 100 Persen | 2,000,265,630 | |
| 7 | 1 | 1 | 2 | | Perencanaan, Penganggaran, dan Evaluasi Kinerja Perangkat Daerah | Jumlah layanan perencanaan, penganggaran, dan evaluasi kinerja perangkat daerah yang terfasilitasi | layanan | | layanan | 6 layanan | 6 layanan | 5,850,000 | 5,850,000 | 5,850,000 | | | | | | 6 layanan | 7,245,000 | |
| 7 | 1 | 1 | 2 | 1 | Penyusunan Dokumen Perencanaan Perangkat Daerah | Jumlah dokumen perubahan renja | | | | 1 Dokumen | 1 Dokumen | 1,320,000 | 1,320,000 | 1,320,000 | Kab. Gunungkidul, Panggang, Semua Kelurahan | Dana Transfer Umum- Dana Alokasi Umum | Memperkuat Stabilitas Polhukhankam Dan Transformasi Pelayanan Publik | Reformasi Birokrasi | Aparatur Kapanewon Panggang | 1 Dokumen | 1,560,000 | Kapanewon Panggang |
| | | | | | | Jumlah dokumen renja | | | | 1 Dokumen | 1 Dokumen | | | | | | | | | 1 Dokumen | | |
| 7 | 1 | 1 | 2 | 2 | Koordinasi dan Penyusunan Dokumen RKA-SKPD | Jumlah Dokumen RKA | | | | 1 Dokumen | 1 Dokumen | 550,000 | 550,000 | 550,000 | Kab. Gunungkidul, Panggang, Semua Kelurahan | Dana Transfer Umum- Dana Alokasi Umum | Memperkuat Stabilitas Polhukhankam Dan Transformasi Pelayanan Publik | Reformasi Birokrasi | Aparatur Kapanewon Panggang | 1 Dokumen | 840,000 | Kapanewon Panggang |
| 7 | 1 | 1 | 2 | 3 | Koordinasi dan Penyusunan Dokumen Perubahan RKA-SKPD | Jumlah Perubahan Dokumen RKA | | | | 1 Dokumen | 1 Dokumen | 380,000 | 380,000 | 380,000 | Kab. Gunungkidul, Panggang, Semua Kelurahan | Dana Transfer Umum- Dana Alokasi Umum | Memperkuat Stabilitas Polhukhankam Dan Transformasi Pelayanan Publik | Reformasi Birokrasi | Aparatur Kapanewon Panggang | 1 Dokumen | 630,000 | Kapanewon Panggang |

| Kode | | | | | Urusan/ Bidang Urusan/ Program/ Kegiatan/ Sub Kegiatan | Indikator Program/ Kegiatan/ Sub Kegiatan | Target Akhir Periode RPJMD | Realisasi Capaian RKPD Tahun 2020 | Prakiraan Capaian Target RKPD Tahun 2021 | Capaian Kinerja dan Kerangka Pendanaan | | | | | | | | Kelompok Sasaran | Prakiraan Maju Rencana Tahun 2023 | | Perangkat Daerah Penanggung Jawab | |
|------|---|---|-----|---|--|--|-------------------------------------|--|--|--|------------|----------------|---------------|---------------------|--|--|--|------------------------|-----------------------------------|----------------|--|-----------------------|
| | | | | | | | | | | Target 2022 | | Pagu Indikatif | | | Lokasi | Sumber Dana | Prioritas | | Target | Pagu Indikatif | | |
| | | | | | | | | | | Semula | Menjadi | RKPD 2022 | APBD 2022 | RKPD 2022 Perubahan | | | Nasional | | | | | Daerah |
| 7 | 1 | 1 | 2 | 4 | Koordinasi dan Penyusunan DPA-SKPD | Jumlah Dokumen DPA | | | | 1 Dokumen | 1 Dokumen | 480,000 | 480,000 | 480,000 | Kab. Gunungkidul, Panggang, Semua Kelurahan | Dana Transfer Umum- Dana Alokasi Umum | Memperkuat Stabilitas Polhukhankam Dan Transformasi Pelayanan Publik | Reformasi Birokrasi | Aparatur Kapanewon Panggang | 1 Dokumen | 735,000 | Kapanewon Panggang |
| | | | | | | Jumlah dokumen perjanjian Kinerja | | | | 1 Dokumen | 1 Dokumen | | | | | | | | | 1 Dokumen | | |
| | | | | | | Jumlah dokumen ROPK | | | | 1 Dokumen | 1 Dokumen | | | | | | | | | 1 Dokumen | | |
| 7 | 1 | 1 | 2 | 5 | Koordinasi dan Penyusunan Perubahan DPA-SKPD | Jumlah Dokumen Perubahan DPA | | | | 1 Dokumen | 1 Dokumen | 360,000 | 360,000 | 360,000 | Kab. Gunungkidul, Panggang, Semua Kelurahan | Dana Transfer Umum- Dana Alokasi Umum | Memperkuat Stabilitas Polhukhankam Dan Transformasi Pelayanan Publik | Reformasi Birokrasi | Aparatur Kapanewon Panggang | 1 Dokumen | 720,000 | Kapanewon Panggang |
| | | | | | | Jumlah Dokumen Perubahan Perjanjian Kinerja | | | | 1 Dokumen | 1 Dokumen | | | | | | | | | 1 Dokumen | | |
| 7 | 1 | 1 | 2 | 7 | Evaluasi Kinerja Perangkat Daerah | Jumlah Dokumen LKJIP | | | | 1 Dokumen | 1 Dokumen | 2,760,000 | 2,760,000 | 2,760,000 | Kab. Gunungkidul, Panggang, Semua Kelurahan | Dana Transfer Umum- Dana Alokasi Umum | Memperkuat Stabilitas Polhukhankam Dan Transformasi Pelayanan Publik | Reformasi Birokrasi | Aparatur Kapanewon Panggang | 1 Dokumen | 2,760,000 | Kapanewon Panggang |
| | | | | | | Jumlah Laporan E-Monev | | | | 4 Dokumen | 4 Dokumen | | | | | | | | | 4 Dokumen | | |
| | | | | | | Jumlah Laporan Teppa | | | | 12 Dokumen | 12 Dokumen | | | | | | | | | 12 Dokumen | | |
| 7 | 1 | 1 | 2 | | Administrasi Keuangan Perangkat Daerah | Jumlah layanan Administrasi Keuangan Perangkat Daerah | layanan | | layanan | 3 layanan | 3 layanan | 1,512,877,937 | 1,512,877,937 | 1,749,500,878 | | | | | | 3 layanan | 1,749,780,878 | |
| 7 | 1 | 1 | 2 | 1 | Penyediaan Gaji dan Tunjangan ASN | Jumlah Bulan Terfasilitasi Gaji dan Tunjangan ASN | | | | 14 bulan | 14 bulan | 1,506,857,937 | 1,506,857,937 | 1,743,480,878 | Kab. Gunungkidul, Panggang, Semua Kelurahan | Dana Transfer Umum- Dana Alokasi Umum | Memperkuat Stabilitas Polhukhankam Dan Transformasi Pelayanan Publik | Reformasi Birokrasi | Aparatur Kapanewon Panggang | 14 bulan | 1,743,480,878 | Kapanewon Panggang |
| 7 | 1 | 1 | 2 | 5 | Koordinasi dan Penyusunan Laporan Keuangan Akhir Tahun SKPD | Jumlah Dokumen Laporan Akhir Tahun | | | | 1 Dokumen | 1 Dokumen | 1,000,000 | 1,000,000 | 1,000,000 | Kab. Gunungkidul, Panggang, Semua Kelurahan | Dana Transfer Umum- Dana Alokasi Umum | Memperkuat Stabilitas Polhukhankam Dan Transformasi Pelayanan Publik | Reformasi Birokrasi | Aparatur Kapanewon Panggang | 1 Dokumen | 1,050,000 | Kapanewon Panggang |
| 7 | 1 | 1 | 2 | 7 | Koordinasi dan Penyusunan Laporan Keuangan Bulanan/Triwulanan/Sem esteran SKPD | Jumlah dokumen laporan keuangan bulanan/spj | | | | 12 dokumen | 12 dokumen | 5,020,000 | 5,020,000 | 5,020,000 | Kab. Gunungkidul, Panggang, Semua Kelurahan | Dana Transfer Umum- Dana Alokasi Umum | Memperkuat Stabilitas Polhukhankam Dan Transformasi Pelayanan Publik | Reformasi Birokrasi | Aparatur Kapanewon Panggang | 12 dokumen | 5,250,000 | Kapanewon Panggang |
| | | | | | | Jumlah dokumen laporan keuangan semesteran | | | | 1 dokumen | 1 dokumen | | | | | | | | | 1 dokumen | | |
| 7 | 1 | 1 | 2.1 | | Administrasi Kepegawaian Perangkat Daerah | Jumlah layanan administrasi kepegawaian perangkat daerah yang terfasilitasi | layanan | | layanan | 1 layanan | 1 layanan | 1,320,000 | 1,320,000 | 1,320,000 | | | | | | 1 layanan | 1,400,000 | |
| 7 | 1 | 1 | 2.1 | 3 | Pendataan dan Pengolahan Administrasi Kepegawaian | Jumlah ASN tertangani | | | | 15 orang | 15 orang | 1,320,000 | 1,320,000 | 1,320,000 | Kab. Gunungkidul, Panggang, Semua Kelurahan | Dana Transfer Umum- Dana Alokasi Umum | Memperkuat Stabilitas Polhukhankam Dan Transformasi Pelayanan Publik | Reformasi Birokrasi | Aparatur Kapanewon Panggang | 15 orang | 1,400,000 | Kapanewon Panggang |

| Kode | | | | | Urusan/ Bidang Urusan/ Program/ Kegiatan/ Sub Kegiatan | Indikator Program/ Kegiatan/ Sub Kegiatan | Target Akhir Periode RPJMD | Realisasi Capaian RKPD Tahun 2020 | Prakiraan Capaian Target RKPD Tahun 2021 | Capaian Kinerja dan Kerangka Pendanaan | | | | | | | | Kelompok Sasaran | Prakiraan Maju Rencana Tahun 2023 | | Perangkat Daerah Penanggung Jawab | |
|------|---|---|-----|---|--|---|-------------------------------------|--|--|--|------------------|----------------|------------|---------------------|---|--------------------------------------|--|---------------------|-----------------------------------|------------------|--|--------------------|
| | | | | | | | | | | Target 2022 | | Pagu Indikatif | | | Lokasi | Sumber Dana | Prioritas | | | | | |
| | | | | | | | | | | Semula | Menjadi | RKPD 2022 | APBD 2022 | RKPD 2022 Perubahan | | | Nasional | | Daerah | Target | | Pagu Indikatif |
| 7 | 1 | 1 | 2.1 | | Administrasi Umum Perangkat Daerah | Jumlah layanan administrasi umum perangkat daerah yang terlaksana | layanan | | layanan | 7 layanan | 7 layanan | 55,850,000 | 55,850,000 | 55,850,000 | | | | | | 7 layanan | 74,085,000 | |
| 7 | 1 | 1 | 2.1 | 1 | Penyediaan Komponen Instalasi Listrik/Penerangan Bangunan Kantor | Jumlah komponen kelistrikan yang tersedia | | | | 4 paket belanja | 4 paket belanja | 1,500,000 | 1,500,000 | 1,500,000 | Kab. Gunungkidul, Panggang, Semua Kelurahan | Dana Transfer Umum-Dana Alokasi Umum | Memperkuat Stabilitas Polhukhankam Dan Transformasi Pelayanan Publik | Reformasi Birokrasi | Aparatur Kapanewon Panggang | 4 paket belanja | 1,575,000 | Kapanewon Panggang |
| 7 | 1 | 1 | 2.1 | 2 | Penyediaan Peralatan dan Perlengkapan Kantor | Jumlah alat tulis kantor yang tersedia | | | | 12 paket belanja | 12 paket belanja | 38,000,000 | 38,000,000 | 38,000,000 | Kab. Gunungkidul, Panggang, Semua Kelurahan | Dana Transfer Umum-Dana Alokasi Umum | Memperkuat Stabilitas Polhukhankam Dan Transformasi Pelayanan Publik | Reformasi Birokrasi | Aparatur Kapanewon Panggang | 12 paket belanja | 54,200,000 | Kapanewon Panggang |
| | | | | | | Jumlah laptop yang terbeli | | | | 2 buah | 2 buah | | | | | | | | | 2 buah | | |
| 7 | 1 | 1 | 2.1 | 3 | Penyediaan Peralatan Rumah Tangga | Jumlah bahan dan peralatan kebersihan yang terbeli | | | | 12 paket belanja | 12 paket belanja | 3,000,000 | 3,000,000 | 3,000,000 | Kab. Gunungkidul, Panggang, Semua Kelurahan | Dana Transfer Umum-Dana Alokasi Umum | Memperkuat Stabilitas Polhukhankam Dan Transformasi Pelayanan Publik | Reformasi Birokrasi | Aparatur Kapanewon Panggang | 12 paket belanja | 3,100,000 | Kapanewon Panggang |
| | | | | | | Jumlah dispenser yang terbeli | | | | 1 buah | 1 buah | | | | | | | | | 1 buah | | |
| 7 | 1 | 1 | 2.1 | 5 | Penyediaan Barang Cetakan dan Penggandaan | Jumlah barang cetakan | | | | 6 bendel | 6 bendel | 4,250,000 | 4,250,000 | 4,250,000 | Kab. Gunungkidul, Panggang, Semua Kelurahan | Dana Transfer Umum-Dana Alokasi Umum | Memperkuat Stabilitas Polhukhankam Dan Transformasi Pelayanan Publik | Reformasi Birokrasi | Aparatur Kapanewon Panggang | 6 bendel | 4,350,000 | Kapanewon Panggang |
| | | | | | | Jumlah lembar penggandaan | | | | 5730 lembar | 5730 lembar | | | | | | | | | 5730 lembar | | |
| 7 | 1 | 1 | 2.1 | 6 | Penyediaan Bahan Bacaan dan Peraturan Perundang-undangan | Jumlah Tagihan surat kabar yang terbayar | | | | 12 rekening | 12 rekening | 1,200,000 | 1,200,000 | 1,200,000 | Kab. Gunungkidul, Panggang, Semua Kelurahan | Dana Transfer Umum-Dana Alokasi Umum | Memperkuat Stabilitas Polhukhankam Dan Transformasi Pelayanan Publik | Reformasi Birokrasi | Aparatur Kapanewon Panggang | 12 rekening | 1,200,000 | Kapanewon Panggang |
| 7 | 1 | 1 | 2.1 | 8 | Fasilitasi Kunjungan Tamu | Jumlah tamu yang terfasilitasi minum dan snacknya | | | | 200 orang | 200 orang | 2,000,000 | 2,000,000 | 2,000,000 | Kab. Gunungkidul, Panggang, Semua Kelurahan | Dana Transfer Umum-Dana Alokasi Umum | Memperkuat Stabilitas Polhukhankam Dan Transformasi Pelayanan Publik | Reformasi Birokrasi | Aparatur Kapanewon Panggang | 200 orang | 2,000,000 | Kapanewon Panggang |
| 7 | 1 | 1 | 2.1 | 9 | Penyelenggaraan Rapat Koordinasi dan Konsultasi SKPD | Jumlah koordinasi/konsultasi ke kabupaten | | | | 15 kali | 15 kali | 5,900,000 | 5,900,000 | 5,900,000 | Kab. Gunungkidul, Panggang, Semua Kelurahan | Dana Transfer Umum-Dana Alokasi Umum | Memperkuat Stabilitas Polhukhankam Dan Transformasi Pelayanan Publik | Reformasi Birokrasi | Aparatur Kapanewon Panggang | 15 kali | 7,660,000 | Kapanewon Panggang |
| | | | | | | Jumlah peserta rapat koordinasi internal yang terfasilitasi minum dan snecknya | | | | 180 orang | 180 orang | | | | | | | | | 180 orang | | |
| | | | | | | Jumlah peserta rapat koordinasi lintas sektor yang terfasilitasi minum dan snecknya | | | | 120 orang | 120 orang | | | | | | | | | 120 orang | | |

| Kode | | | | | Urusan/ Bidang Urusan/ Program/ Kegiatan/ Sub Kegiatan | Indikator Program/ Kegiatan/ Sub Kegiatan | Target Akhir Periode RPJMD | Realisasi Capaian RKPD Tahun 2020 | Prakiraan Capaian Target RKPD Tahun 2021 | Capaian Kinerja dan Kerangka Pendanaan | | | | | | | | Kelompok Sasaran | Prakiraan Maju Rencana Tahun 2023 | | Perangkat Daerah Penanggung Jawab | |
|------|---|---|-----|---|--|---|-------------------------------------|--|--|--|-----------------------|----------------|------------|---------------------|---|--------------------------------------|--|---------------------|-----------------------------------|-----------------------|--|--------------------|
| | | | | | | | | | | Target 2022 | | Pagu Indikatif | | | Lokasi | Sumber Dana | Prioritas | | Target | Pagu Indikatif | | |
| | | | | | | | | | | Semula | Menjadi | RKPD 2022 | APBD 2022 | RKPD 2022 Perubahan | | | Nasional | | | | | Daerah |
| 7 | 1 | 1 | 2.1 | | Pengadaan Barang Milik Daerah Penunjang Urusan Pemerintah Daerah | Jumlah layanan pengadaan barang milik daerah penunjang urusan pemerintah an daerah yang terfasilitasi | layanan | | layanan | 1 layanan | 1 layanan | 9,900,000 | 9,900,000 | 9,900,000 | | | | | 1 layanan | 32,830,000 | | |
| 7 | 1 | 1 | 2.1 | 5 | Pengadaan Mebel | Jumlah kursi rapat yang terbeli | | | | 20 buah | 20 buah | 9,900,000 | 9,900,000 | 9,900,000 | Kab. Gunungkidul, Panggang, Semua Kelurahan | Dana Transfer Umum-Dana Alokasi Umum | Memperkuat Stabilitas Polhukhankam Dan Transformasi Pelayanan Publik | Reformasi Birokrasi | Aparatur Kapanewon Panggang | 20 buah | 32,830,000 | Kapanewon Panggang |
| | | | | | | | | | | | | | | | | | Reformasi Birokrasi | | | | | |
| 7 | 1 | 1 | 2.1 | | Penyediaan Jasa Penunjang Urusan Pemerintahan Daerah | Jumlah layanan penyediaan jasa penunjang urusan Pemerintahan Daerah yang terfasilitasi | layanan | | layanan | 3 layanan | 3 layanan | 50,870,000 | 50,870,000 | 57,935,000 | | | | | 3 layanan | 53,940,000 | | |
| 7 | 1 | 1 | 2.1 | 1 | Penyediaan Jasa Surat Menyurat | Jumlah hari terfasilitasinya pengadministrasian surat menyurat | | | | 247 hari | 247 hari | 18,950,000 | 18,950,000 | 18,950,000 | Kab. Gunungkidul, Panggang, Semua Kelurahan | Dana Transfer Umum-Dana Alokasi Umum | Memperkuat Stabilitas Polhukhankam Dan Transformasi Pelayanan Publik | Reformasi Birokrasi | Aparatur Kapanewon Panggang | 247 hari | 21,420,000 | Kapanewon Panggang |
| 7 | 1 | 1 | 2.1 | 2 | Penyediaan Jasa Komunikasi, Sumber Daya Air dan Listrik | Jumlah rekening air yang terbayar | | | | 12 rekening | 12 rekening | 22,320,000 | 22,320,000 | 29,385,000 | Kab. Gunungkidul, Panggang, Semua Kelurahan | Dana Transfer Umum-Dana Alokasi Umum | Memperkuat Stabilitas Polhukhankam Dan Transformasi Pelayanan Publik | Reformasi Birokrasi | Aparatur Kapanewon Panggang | 12 rekening | 22,320,000 | Kapanewon Panggang |
| | | | | | | Jumlah rekening listrik yang terbayar (4 rekening x 12 bulan) | | | | 48 rekening | 48 rekening | | | | | | | | | 48 rekening | | |
| | | | | | | Jumlah rekening telepon yang terbayar | | | | 12 rekening | 12 rekening | | | | | | | | | 12 rekening | | |
| 7 | 1 | 1 | 2.1 | 4 | Penyediaan Jasa Pelayanan Umum Kantor | Jasa kebersihan dibayar (non THL) | | | | 12 termin | 12 termin | 9,600,000 | 9,600,000 | 9,600,000 | Kab. Gunungkidul, Panggang, Semua Kelurahan | Dana Transfer Umum-Dana Alokasi Umum | Memperkuat Stabilitas Polhukhankam Dan Transformasi Pelayanan Publik | Reformasi Birokrasi | Aparatur Kapanewon Panggang | 12 termin | 10,200,000 | Kapanewon Panggang |
| 7 | 1 | 1 | 2.1 | | Pemeliharaan Barang Milik Daerah Penunjang Urusan Pemerintahan Daerah | Jumlah layanan pemeliharaan barang milik daerah penunjang urusan pemerintahan daerah yang terlaksana | layanan | | layanan | 4 layanan | 4 layanan | 65,150,000 | 71,889,752 | 72,139,752 | | | | | 4 layanan | 78,984,752 | | |
| 7 | 1 | 1 | 2.1 | 1 | Penyediaan Jasa Pemeliharaan, Biaya Pemeliharaan dan Pajak Kendaraan Perorangan Dinas atau Kendaraan Dinas Jabatan | Jumlah mobil dinas yang terbayarkan pajaknya | | | | 1 unit | 1 unit | 26,250,000 | 33,400,000 | 33,400,000 | Kab. Gunungkidul, Panggang, Semua Kelurahan | Dana Transfer Umum-Dana Alokasi Umum | Memperkuat Stabilitas Polhukhankam Dan Transformasi Pelayanan Publik | Reformasi Birokrasi | Aparatur Kapanewon Panggang | 1 unit | 35,865,000 | Kapanewon Panggang |
| | | | | | | Jumlah motor dinas yang terbayarkan pajaknya | | | | 8 unit | 8 unit | | | | | | | | | 8 unit | | |
| | | | | | | Jumlah paket pemeliharaan mobil dinas | | | | 12 paket pemeliharaan | 12 paket pemeliharaan | | | | | | | | | 12 paket pemeliharaan | | |
| | | | | | | Jumlah paket pemeliharaan motor dinas | | | | 12 paket pemeliharaan | 12 paket pemeliharaan | | | | | | | | | 12 paket pemeliharaan | | |

| Kode | | | | | Urusan/ Bidang Urusan/ Program/ Kegiatan/ Sub Kegiatan | Indikator Program/ Kegiatan/ Sub Kegiatan | Target Akhir Periode RPJMD | Realisasi Capaian RKPD Tahun 2020 | Prakiraan Capaian Target RKPD Tahun 2021 | Capaian Kinerja dan Kerangka Pendanaan | | | | | | | | Kelompok Sasaran | Prakiraan Maju Rencana Tahun 2023 | | Perangkat Daerah Penanggung Jawab | |
|------|---|---|-----|----|--|--|-------------------------------------|--|--|--|------------|----------------|-------------|---------------------|---|--------------------------------------|--|---------------------|-----------------------------------|------------|--|--------------------|
| | | | | | | | | | | Target 2022 | | Pagu Indikatif | | | Lokasi | Sumber Dana | Prioritas | | | | | |
| | | | | | | | | | | Semula | Menjadi | RKPD 2022 | APBD 2022 | RKPD 2022 Perubahan | | | Nasional | | Daerah | Target | | Pagu Indikatif |
| 7 | 1 | 1 | 2.1 | 6 | Pemeliharaan Peralatan dan Mesin Lainnya | Jumlah BBM Genset yang tersedia | | | | 120 liter | 120 liter | 7,000,000 | 7,000,000 | 7,000,000 | Kab. Gunungkidul, Panggang, Semua Kelurahan | Dana Transfer Umum-Dana Alokasi Umum | Memperkuat Stabilitas Polhukhankam Dan Transformasi Pelayanan Publik | Reformasi Birokrasi | Aparatur Kapanewon Panggang | 120 liter | 10,700,000 | Kapanewon Panggang |
| | | | | | | Jumlah laptop yang terfasilitasi pemeliharaannya | | | | 5 buah | 5 buah | | | | | | | | | 5 buah | | |
| | | | | | | Jumlah mesin ketik yang terfasilitasi pemeliharaannya | | | | 2 buah | 2 buah | | | | | | | | | 2 buah | | |
| | | | | | | Jumlah personal komputer yang terfasilitasi pemeliharaannya | | | | 9 buah | 9 buah | | | | | | | | | 9 buah | | |
| | | | | | | Jumlah printer yang terfasilitasi pemeliharaannya | | | | 8 buah | 8 buah | | | | | | | | | 8 buah | | |
| 7 | 1 | 1 | 2.1 | 9 | Pemeliharaan/Rehabilitasi Gedung Kantor dan Bangunan Lainnya | Jumlah hari terfasilitasi nya keamanan gedung kantor | | | | 360 hari | 365 hari | 29,500,000 | 29,089,752 | 29,339,752 | Kab. Gunungkidul, Panggang, Semua Kelurahan | Dana Transfer Umum-Dana Alokasi Umum | Memperkuat Stabilitas Polhukhankam Dan Transformasi Pelayanan Publik | Reformasi Birokrasi | Aparatur Kapanewon Panggang | 365 hari | 29,339,752 | Kapanewon Panggang |
| | | | | | | Jumlah paket pemeliharaan gedung kantor | | | | 5 paket | 5 paket | | | | | | | | | 5 paket | | |
| 7 | 1 | 1 | 2.1 | 10 | Pemeliharaan/Rehabilitasi Sarana dan Prasarana Gedung Kantor atau Bangunan Lainnya | Jumlah pendingin ruangan (AC) yang terfasilitasi pemeliharaannya | | | | 12 unit | 12 unit | 2,400,000 | 2,400,000 | 2,400,000 | Kab. Gunungkidul, Panggang, Semua Kelurahan | Dana Transfer Umum-Dana Alokasi Umum | Memperkuat Stabilitas Polhukhankam Dan Transformasi Pelayanan Publik | Reformasi Birokrasi | Aparatur Kapanewon Panggang | 12 unit | 3,080,000 | Kapanewon Panggang |
| 7 | 1 | 1 | 2.1 | | Penataan Organisasi | Jumlah layanan penataan organisasi yang terlaksana | layanan | | layanan | 1 layanan | 1 layanan | 1,930,000 | 52,450,000 | 52,450,000 | | | | | | 1 layanan | 2,000,000 | |
| 7 | 1 | 1 | 2.1 | 2 | Fasilitasi Pelayanan Publik dan Tata Laksana | Jumah dokumen SKM | | | | 2 Dokumen | 2 Dokumen | 1,930,000 | 52,450,000 | 52,450,000 | Kab. Gunungkidul, Panggang, Semua Kelurahan | Dana Transfer Umum-Dana Alokasi Umum | Memperkuat Stabilitas Polhukhankam Dan Transformasi Pelayanan Publik | Reformasi Birokrasi | Aparatur Kapanewon Panggang | 2 Dokumen | 2,000,000 | Kapanewon Panggang |
| | | | | | | Jumlah dokumen RTP/SPIP | | | | 1 Dokumen | 1 Dokumen | | | | | | | | | 1 Dokumen | | |
| | | | | | | Jumlah Sosialisasi Perda yang terfasilitasi | | | | 6 kali | 6 kali | | | | | | | | | 6 kali | | |
| 7 | 1 | 2 | | | PROGRAM PENYELENGGARAAN PEMERINTAHAN DAN PELAYANAN PUBLIK | Persentase penyelenggaraan pemerintahan dan pelayanan publik terlaksana | persen | | persen | 100 persen | 100 persen | 456,069,000 | 572,349,000 | 572,654,000 | | | | | | 100 persen | 192,555,000 | |
| 7 | 1 | 2 | 2 | | Koordinasi Penyelenggaraan Kegiatan Pemerintahan di Tingkat Kecamatan | Jumlah layanan koordinasi penyelenggaraan kegiatan pemerintahan di tingkat kecamatan | layanan | | layanan | 3 layanan | 3 layanan | 28,630,000 | 87,570,000 | 86,870,000 | | | | | | 3 layanan | 34,945,000 | |

| Kode | | | | | Urusan/ Bidang Urusan/ Program/ Kegiatan/ Sub Kegiatan | Indikator Program/ Kegiatan/ Sub Kegiatan | Target Akhir Periode RPJMD | Realisasi Capaian RKPD Tahun 2020 | Prakiraan Capaian Target RKPD Tahun 2021 | Capaian Kinerja dan Kerangka Pendanaan | | | | | | | | Kelompok Sasaran | Prakiraan Maju Rencana Tahun 2023 | | Perangkat Daerah Penanggung Jawab | |
|------|---|---|---|---|---|---|-------------------------------------|--|--|--|----------------|----------------|-------------|---------------------|--|--|--|------------------------|-----------------------------------|----------------|--|-----------------------|
| | | | | | | | | | | Target 2022 | | Pagu Indikatif | | | Lokasi | Sumber Dana | Prioritas | | Target | Pagu Indikatif | | |
| | | | | | | | | | | Semula | Menjadi | RKPD 2022 | APBD 2022 | RKPD 2022 Perubahan | | | Nasional | | | | | Daerah |
| 7 | 1 | 2 | 2 | 1 | Koordinasi/Sinergi Perencanaan dan Pelaksanaan Kegiatan Pemerintahan dengan Perangkat Daerah dan Instansi Vertikal Terkait | Jumlah cabang olahraga yang dibina | | | | 9 cabor | 9 cabor | 28,630,000 | 87,570,000 | 86,870,000 | Kab. Gunungkidul, Panggang, Semua Kelurahan | Dana Transfer Umum- Dana Alokasi Umum | Memperkuat Stabilitas Polhukhankam Dan Transformasi Pelayanan Publik | Reformasi Birokrasi | Masyarakat | 9 cabor | 34,945,000 | Kapanewon Panggang |
| | | | | | | Jumlah festival kesenian tingkat kecamatan yang terselenggara | | | | 1 kali | 1 kali | | | | | | | | | 1 kali | | |
| | | | | | | Jumlah kelompok seni yang dibina dan dipentaskan | | | | 15 Kelompok | 15 Kelompok | | | | | | | | | 15 Kelompok | | |
| | | | | | | Jumlah kesepakatan dan pelestarian pengembangan budaya | | | | 4 Kesepakatan | 4 Kesepakatan | | | | | | | | | 4 Kesepakatan | | |
| | | | | | | Jumlah kesepakatan partisipasi peringatan hari jadi Kabupaten Gunungkidul | | | | 1 Kesepakatan | 1 Kesepakatan | | | | | | | | | 1 Kesepakatan | | |
| | | | | | | Jumlah sosialisasi Perda yang terfasilitasi | | | | 7 kali | 7 kali | | | | | | | | | 7 kali | | |
| 7 | 1 | 2 | 2 | | Penyelenggaraan Urusan Pemerintahan yang tidak Dilaksanakan oleh Unit Kerja Perangkat Daerah yang ada di Kecamatan | Jumlah layanan urusan pemerintahan yang tidak dilaksanakan oleh unit kerja Perangkat Daerah yang ada di kecamatan yang terfasilitasi | layanan | | layanan | 2 layanan | 2 layanan | 427,439,000 | 484,779,000 | 485,784,000 | | | | | | 2 layanan | 157,610,000 | |
| 7 | 1 | 2 | 2 | 2 | Fasilitasi Percepatan Pencapaian Standar Pelayanan Minimal di Wilayah Kecamatan | Jumlah dokumen hasil monev bidang kesejahteraan sosial | | | | 12 Kesepakatan | 12 Kesepakatan | 404,045,000 | 461,385,000 | 462,390,000 | Kab. Gunungkidul, Panggang, Semua Kelurahan | Dana Transfer Umum- Dana Alokasi Umum | Memperkuat Stabilitas Polhukhankam Dan Transformasi Pelayanan Publik | Reformasi Birokrasi | Masyarakat | 12 Kesepakatan | 126,390,000 | Kapanewon Panggang |
| | | | | | | Jumlah kesepakatan forum desa siaga | | | | 2 Kesepakatan | 2 Kesepakatan | | | | | | | | | 2 Kesepakatan | | |
| | | | | | | Jumlah kesepakatan forum kecamatan sehat | | | | 4 Kesepakatan | 4 Kesepakatan | | | | | | | | | 4 Kesepakatan | | |
| | | | | | | Jumlah kesepakatan penanganan PMKS | | | | 1 Kesepakatan | 1 Kesepakatan | | | | | | | | | 1 Kesepakatan | | |
| | | | | | | Jumlah kesepakatan penanggulangan kemiskinan TKPK | | | | 2 Kesepakatan | 2 Kesepakatan | | | | | | | | | 2 Kesepakatan | | |
| | | | | | | Jumlah kesepakatan update data SID/SIKAB | | | | 1 Kesepakatan | 1 Kesepakatan | | | | | | | | | 1 Kesepakatan | | |
| | | | | | | Jumlah KK miskin yang memperoleh bantuan jamban sehat (PIWK) | | | | 15 KK | 15 KK | | | | | | | | | 15 KK | | |
| | | | | | | Jumlah KK miskin yang memperoleh bantuan Penampungan Air Hujan (PAH) (PIWK) | | | | 33 KK | 33 KK | | | | | | | | | 33 KK | | |
| | | | | | | Jumlah koordinasi pelaksanaan pengadaan bansos | | | | 2 Kesepakatan | 2 Kesepakatan | | | | | | | | | 2 Kesepakatan | | |
| | | | | | | Jumlah layanan dropping air yang diterima masyarakat | | | | 488 tangki | 488 tangki | | | | | | | | | 488 tangki | | |
| | | | | | | Jumlah Sosialisasi Perda yang terfasilitasi | | | | 7 kali | 7 kali | | | | | | | | | 7 kali | | |

| Kode | | | | | Urusan/ Bidang Urusan/ Program/ Kegiatan/ Sub Kegiatan | Indikator Program/ Kegiatan/ Sub Kegiatan | Target Akhir Periode RPJMD | Realisasi Capaian RKPD Tahun 2020 | Prakiraan Capaian Target RKPD Tahun 2021 | Capaian Kinerja dan Kerangka Pendanaan | | | | | | | | Kelompok Sasaran | Prakiraan Maju Rencana Tahun 2023 | | Perangkat Daerah Penanggung Jawab | |
|------|---|---|---|---|--|--|-------------------------------------|--|--|--|-------------|----------------|-------------|---------------------|---|--------------------------------------|--|---------------------|-----------------------------------|----------------|--|--------------------|
| | | | | | | | | | | Target 2022 | | Pagu Indikatif | | | Lokasi | Sumber Dana | Prioritas | | Target | Pagu Indikatif | | |
| | | | | | | | | | | Semula | Menjadi | RKPD 2022 | APBD 2022 | RKPD 2022 Perubahan | | | Nasional | | | | | Daerah |
| 7 | 1 | 2 | 2 | 3 | Peningkatan Efektifitas Pelaksanaan Pelayanan kepada Masyarakat di Wilayah Kecamatan | Jumlah layanan kepada masyarakat yang terselesaikan | | | | 120 layanan | 120 layanan | 23,394,000 | 23,394,000 | 23,394,000 | Kab. Gunungkidul, Panggang, Semua Kelurahan | Dana Transfer Umum-Dana Alokasi Umum | Memperkuat Stabilitas Polhukhankam Dan Transformasi Pelayanan Publik | Reformasi Birokrasi | Masyarakat | 120 layanan | 31,220,000 | Kapanewon Panggang |
| | | | | | | Jumlah peserta pembinaan /koordinasi penyelenggaraan pelayanan umum | | | | 32 orang | 32 orang | | | | | | | | | 32 orang | | |
| | | | | | | Jumlah peserta sosialisasi pengurusan ijin UMK dan perijinan lainnya | | | | 28 orang | 28 orang | | | | | | | | | 28 orang | | |
| 7 | 1 | 3 | | | PROGRAM PEMBERDAYAAN MASYARAKAT DESA DAN KELURAHAN | Persentase kegiatan pemberdayaan masyarakat desa dan kelurahan terfasilitasi | persen | | persen | 100 persen | 100 persen | 56,492,500 | 107,012,500 | 106,562,500 | | | | | | 100 persen | 61,715,000 | |
| 7 | 1 | 3 | 2 | | Koordinasi Kegiatan Pemberdayaan Desa | Jumlah layanan koordinasi kegiatan pemberdayaan | layanan | | layanan | 3 layanan | 3 layanan | 35,127,500 | 35,127,500 | 33,292,500 | | | | | | 3 layanan | 29,505,000 | |
| 7 | 1 | 3 | 2 | 1 | Peningkatan Partisipasi Masyarakat dalam Forum Musyawarah Perencanaan Pembangunan di Desa | Dokumen usulan rencana kegiatan (DURP) | | | | 1 Dokumen | 1 Dokumen | 25,055,000 | 25,055,000 | 25,055,000 | Kab. Gunungkidul, Panggang, Semua Kelurahan | Dana Transfer Umum-Dana Alokasi Umum | Memperkuat Stabilitas Polhukhankam Dan Transformasi Pelayanan Publik | Reformasi Birokrasi | Masyarakat | 1 Dokumen | 16,555,000 | Kapanewon Panggang |
| | | | | | | Jumlah desa/kalurahan yang pengurus lembaga kemasyarakatannya meningkat kapasitasnya | | | | 6 Desa | 6 Desa | | | | | | | | | 6 Desa | | |
| | | | | | | Jumlah desa/kalurahan yang terfasilitasi penyusunan RPJMDes dan RKPDDes | | | | 6 Desa | 6 Desa | | | | | | | | | 6 Desa | | |
| | | | | | | Terlaksananya Bimtek perencanaan pembangunan desa/kalurahan (PIWK) | | | | 1 kali | 1 kali | | | | | | | | | 1 kali | | |
| | | | | | | Terlaksananya pembinaan perencanaan pembangunan desa secara aplikasi | | | | 72 orang | 60 orang | | | | | | | | | 60 orang | | |
| 7 | 1 | 3 | 2 | 2 | Sinkronisasi Program Kerja dan Kegiatan Pemberdayaan Masyarakat yang dilakukan oleh Pemerintah dan Swasta di Wilayah Kerja Kecamatan | Frekuensi movev kegiatan BKAD dan UPK PPM | | | | 12 kali | 2 kali | 3,750,000 | 3,750,000 | 1,915,000 | Kab. Gunungkidul, Panggang, Semua Kelurahan | Dana Transfer Umum-Dana Alokasi Umum | Memperkuat Stabilitas Polhukhankam Dan Transformasi Pelayanan Publik | Reformasi Birokrasi | Masyarakat | 2 kali | 4,950,000 | Kapanewon Panggang |
| 7 | 1 | 3 | 2 | 3 | Peningkatan Efektifitas Kegiatan Pemberdayaan Masyarakat di Wilayah Kecamatan | jumlah pendampingan pelaksanaan lomba desa tingkat kabupaten | | | | 1 kali | 1 kali | 6,322,500 | 6,322,500 | 6,322,500 | Kab. Gunungkidul, Panggang, Semua Kelurahan | Dana Transfer Umum-Dana Alokasi Umum | Memperkuat Stabilitas Polhukhankam Dan Transformasi Pelayanan Publik | Reformasi Birokrasi | Masyarakat | 1 kali | 8,000,000 | Kapanewon Panggang |
| | | | | | | Jumlah perlombaan desa tingkat kecamatan | | | | 1 kali | 1 kali | | | | | | | | | 1 kali | | |
| | | | | | | jumlah profil desa dan kecamatan yang tersusun | | | | 7 Dokumen | 7 Dokumen | | | | | | | | | 7 Dokumen | | |

| Kode | | | | | Urusan/ Bidang Urusan/ Program/ Kegiatan/ Sub Kegiatan | Indikator Program/ Kegiatan/ Sub Kegiatan | Target Akhir Periode RPJMD | Realisasi Capaian RKPD Tahun 2020 | Prakiraan Capaian Target RKPD Tahun 2021 | Capaian Kinerja dan Kerangka Pendanaan | | | | | | | Kelompok Sasaran | Prakiraan Maju Rencana Tahun 2023 | | Perangkat Daerah Penanggung Jawab | | |
|------|---|---|---|---|--|---|-------------------------------------|--|--|--|----------------|----------------|------------|---------------------|--|--|--|-----------------------------------|----------------|--|------------|-----------------------|
| | | | | | | | | | | Target 2022 | | Pagu Indikatif | | | Lokasi | Sumber Dana | | Prioritas | | | | |
| | | | | | | | | | | Semula | Menjadi | RKPD 2022 | APBD 2022 | RKPD 2022 Perubahan | | | | Nasional | Daerah | | Target | Pagu Indikatif |
| 7 | 1 | 3 | 2 | | Pemberdayaan Lembaga Kemasyarakatan Tingkat Kecamatan | Jumlah layanan pemberdayaan lembaga kemasyarakatan tingkat kecamatan yang terfasilitasi | layanan | | layanan | 2 layanan | 2 layanan | 21,365,000 | 71,885,000 | 73,270,000 | | | | | 2 layanan | 32,210,000 | | |
| 7 | 1 | 3 | 2 | 2 | Peningkatan Kapasitas Lembaga Kemasyarakatan | Jumlah kesepakatan Forum anak | | | | 2 Kesepakatan | 2 Kesepakatan | 13,060,000 | 13,060,000 | 13,060,000 | Kab. Gunungkidul, Panggang, Semua Kelurahan | Dana Transfer Umum- Dana Alokasi Umum | Memperkuat Stabilitas Polhukhankam Dan Transformasi Pelayanan Publik | Reformasi Birokrasi | masyarakat | 2 Kesepakatan | 20,810,000 | Kapanewon Panggang |
| | | | | | | Jumlah kesepakatan penanganan kepemudaan dan karang taruna | | | | 1 Kesepakatan | 1 Kesepakatan | | | | | | | | 1 Kesepakatan | | | |
| | | | | | | Jumlah kesepakatan penanganan pencegahan pernikahan usia anak | | | | 2 Kesepakatan | 1 Kesepakatan | | | | | | | | 1 Kesepakatan | | | |
| | | | | | | Jumlah kesepakatan rakor TP PKK | | | | 12 kesepakatan | 12 kesepakatan | | | | | | | | 12 kesepakatan | | | |
| 7 | 1 | 3 | 2 | 4 | Fasilitasi Pengembangan Usaha Ekonomi Masyarakat | Dokumen hasil monev bidang pemberdayaan masyarakat | | | | 1 Dokumen | 1 Dokumen | 8,305,000 | 58,825,000 | 60,210,000 | Kab. Gunungkidul, Panggang, Semua Kelurahan | Dana Transfer Umum- Dana Alokasi Umum | Memperkuat Stabilitas Polhukhankam Dan Transformasi Pelayanan Publik | Reformasi Birokrasi | masyarakat | 1 Dokumen | 11,400,000 | Kapanewon Panggang |
| | | | | | | Jumlah kelompok usaha masyarakat yang dikirim pada pameran pembangunan | | | | 3 kelompok | 2 kelompok | | | | | | | | 2 kelompok | | | |
| | | | | | | Jumlah kesepakatan koordinasi masa tanam, perbenihan, pemupukan, perkebunan, peternakan, dan budidaya perikanan | | | | 2 Kesepakatan | 1 Kesepakatan | | | | | | | | 1 Kesepakatan | | | |
| | | | | | | Jumlah Pelaku industri kecil/rumah tangga yang meningkat pengetahuannya | | | | 20 orang | 20 orang | | | | | | | | 20 orang | | | |
| | | | | | | Jumlah rakor monev dana desa terlaksana | | | | | 1 kali | | | | | | | | 1 kali | | | |
| | | | | | | Jumlah sosialisasi Perda yang terfasilitasi | | | | 6 kali | 6 kali | | | | | | | | 6 kali | | | |
| 7 | 1 | 4 | | | PROGRAM KOORDINASI KETENTRAMAN DAN KETERTIBAN UMUM | Persentase Program Koordinasi Ketentraman dan Ketertiban Umum terfasilitasi | persen | | persen | 100 persen | 100 persen | 14,925,000 | 14,925,000 | 7,755,000 | | | | | | 100 persen | 14,165,000 | |
| 7 | 1 | 4 | 2 | | Koordinasi Upaya Penyelenggaraan Ketenteraman dan Ketertiban Umum | Jumlah layanan koordinasi upaya penyelenggaraan ketentraman dan ketertiban umum yang terlaksana | layanan | | layanan | 2 layanan | 2 layanan | 10,215,000 | 10,215,000 | 3,045,000 | | | | | | 2 layanan | 10,715,000 | |
| 7 | 1 | 4 | 2 | 2 | Harmonisasi Hubungan Dengan Tokoh Agama dan Tokoh Masyarakat | Jumlah kesepakatan dialog umat beragama tingkat kecamatan | | | | 40 orang | 40 orang | 10,215,000 | 10,215,000 | 3,045,000 | Kab. Gunungkidul, Panggang, Semua Kelurahan | Dana Transfer Umum- Dana Alokasi Umum | Memperkuat Stabilitas Polhukhankam Dan Transformasi Pelayanan Publik | Reformasi Birokrasi | masyarakat | 40 orang | 10,715,000 | Kapanewon Panggang |

| Kode | | | | | Urusan/ Bidang Urusan/ Program/ Kegiatan/ Sub Kegiatan | Indikator Program/ Kegiatan/ Sub Kegiatan | Target Akhir Periode RPJMD | Realisasi Capaian RKPD Tahun 2020 | Prakiraan Capaian Target RKPD Tahun 2021 | Capaian Kinerja dan Kerangka Pendanaan | | | | | | | Kelompok Sasaran | Prakiraan Maju Rencana Tahun 2023 | | Perangkat Daerah Penanggung Jawab | | |
|------|---|---|---|---|---|--|----------------------------|-----------------------------------|--|--|---------------|----------------|------------|---------------------|---|--------------------------------------|--|-----------------------------------|------------|-----------------------------------|-------------|--------------------|
| | | | | | | | | | | Target 2022 | | Pagu Indikatif | | | Lokasi | Sumber Dana | | Prioritas | | | Target | Pagu Indikatif |
| | | | | | | | | | | Semula | Menjadi | RKPD 2022 | APBD 2022 | RKPD 2022 Perubahan | | | | Nasional | Daerah | | | |
| | | | | | | Jumlah pelaksanaan safari tarawih tingkat kecamatan | | | | 5 kali | 0 kali | | | | | | | 0 kali | | | | |
| 7 | 1 | 4 | 2 | | Koordinasi Penerapan dan Penegakan Peraturan Daerah dan Peraturan Kepala Daerah | Jumlah layanan koordinasi penerapan dan penegakan peraturan daerah dan peraturan kepala daerah yang terlaksana | layanan | | layanan | 1 layanan | 1 layanan | 4,710,000 | 4,710,000 | 4,710,000 | | | | | 1 layanan | 3,450,000 | | |
| 7 | 1 | 4 | 2 | 1 | Koordinasi/Sinergi Dengan Perangkat Daerah yang Tugas dan Fungsinya di Bidang Penegakan Peraturan Perundang-Undangan dan/atau Kepolisian Negara Republik Indonesia | Jumlah laporan hasil patroli bersama | | | | 12 Dokumen | 12 Dokumen | 4,710,000 | 4,710,000 | 4,710,000 | Kab. Gunungkidul, Panggang, Semua Kelurahan | Dana Transfer Umum-Dana Alokasi Umum | Memperkuat Stabilitas Polhukhankam Dan Transformasi Pelayanan Publik | Reformasi Birokrasi | Masyarakat | 12 Dokumen | 3,450,000 | Kapanewon Panggang |
| | | | | | | Jumlah penyakit masyarakat yang terpetakan | | | | 1 Kesepakatan | 1 Kesepakatan | | | | | | | | | 1 Kesepakatan | | |
| 7 | 1 | 5 | | | PROGRAM PENYELENGGARAAN URUSAN PEMERINTAHAN UMUM | Persentase penyelenggaraan urusan pemerintahan umum yang terfasilitasi | persen | | persen | 100 persen | 100 persen | 55,140,000 | 48,387,500 | 48,387,500 | | | | | | 100 persen | 112,160,000 | |
| 7 | 1 | 5 | 2 | | Penyelenggaraan Urusan Pemerintahan Umum sesuai Penugasan Kepala Daerah | Jumlah layanan penyelenggaraan urusan pemerintahan umum sesuai penugasan Kepala Daerah yang terlaksana | layanan | | layanan | 3 layanan | 3 layanan | 55,140,000 | 48,387,500 | 48,387,500 | | | | | | 3 layanan | 112,160,000 | |
| 7 | 1 | 5 | 2 | 1 | Pembinaan Wawasan Kebangsaan dan Ketahanan Nasional dalam rangka Memantapkan Pengamalan Pancasila, Pelaksanaan Undang-Undang Dasar Negara Republik Indonesia Tahun 1945, Pelestarian Bhinneka Tunggal Ika serta Pemertahanan dan Pemeliharaan Keutuhan Negara Kesatuan Republik Indonesia | Jumlah kegiatan HUT yang terfasilitasi pelaksanaannya | | | | 3 kegiatan | 3 kegiatan | 49,680,000 | 42,927,500 | 42,927,500 | Kab. Gunungkidul, Panggang, Semua Kelurahan | Dana Transfer Umum-Dana Alokasi Umum | Memperkuat Stabilitas Polhukhankam Dan Transformasi Pelayanan Publik | Reformasi Birokrasi | Masyarakat | 3 kegiatan | 82,400,000 | Kapanewon Panggang |
| | | | | | | Jumlah paskib kecamatan yang dibentuk dan dilatih | | | | 75 orang | 75 orang | | | | | | | | | 75 orang | | |
| 7 | 1 | 5 | 2 | 5 | Penanganan Konflik Sosial sesuai Ketentuan Peraturan Perundang-Undangan | Jumlah kesepakatan penanganan perempuan dan anak korban KDRT | | | | 2 Kesepakatan | 2 Kesepakatan | 2,070,000 | 2,070,000 | 2,070,000 | Kab. Gunungkidul, Panggang, Semua Kelurahan | Dana Transfer Umum-Dana Alokasi Umum | Memperkuat Stabilitas Polhukhankam Dan Transformasi Pelayanan Publik | Reformasi Birokrasi | Masyarakat | 2 Kesepakatan | 2,200,000 | Kapanewon Panggang |

| Kode | | | | | Urusan/ Bidang Urusan/ Program/ Kegiatan/ Sub Kegiatan | Indikator Program/ Kegiatan/ Sub Kegiatan | Target Akhir Periode RPJMD | Realisasi Capaian RKPD Tahun 2020 | Prakiraan Capaian Target RKPD Tahun 2021 | Capaian Kinerja dan Kerangka Pendanaan | | | | | | | | Kelompok Sasaran | Prakiraan Maju Rencana Tahun 2023 | | Perangkat Daerah Penanggung Jawab | |
|------|---|---|---|---|--|---|-------------------------------------|--|--|--|----------------|----------------|------------|---------------------|---|--------------------------------------|--|---------------------|-----------------------------------|----------------|--|--------------------|
| | | | | | | | | | | Target 2022 | | Pagu Indikatif | | | Lokasi | Sumber Dana | Prioritas | | Target | Pagu Indikatif | | |
| | | | | | | | | | | Semula | Menjadi | RKPD 2022 | APBD 2022 | RKPD 2022 Perubahan | | | Nasional | | | | | Daerah |
| 7 | 1 | 5 | 2 | 8 | Pelaksanaan Tugas Forum Koordinasi Pimpinan di Kecamatan | Jumlah kesepakatan koordinasi FORKOMPIMCA | | | | 12 Kesepakatan | 12 Kesepakatan | 3,390,000 | 3,390,000 | 3,390,000 | Kab. Gunungkidul, Panggang, Semua Kelurahan | Dana Transfer Umum-Dana Alokasi Umum | Memperkuat Stabilitas Polhukhankam Dan Transformasi Pelayanan Publik | Reformasi Birokrasi | Masyarakat | 12 Kesepakatan | 27,560,000 | Kapanewon Panggang |
| 7 | 1 | 6 | | | PROGRAM PEMBINAAN DAN PENGAWASAN PEMERINTAHAN DESA | Persentase pembinaan dan pengawasan pemerintahan desa terlaksana | persen | | persen | 100 persen | 100 persen | 37,762,500 | 71,442,500 | 71,442,500 | | | | | | 100 persen | 95,550,000 | |
| 7 | 1 | 6 | 2 | | Fasilitasi, Rekomendasi dan Koordinasi Pembinaan dan Pengawasan Pemerintahan Desa | Jumlah layanan fasilitasi, rekomendasi dan koordinasi pembinaan dan pengawasan pemerintahan desa | layanan | | layanan | 6 layanan | 6 layanan | 37,762,500 | 71,442,500 | 71,442,500 | | | | | | 6 layanan | 95,550,000 | |
| 7 | 1 | 6 | 2 | 2 | Fasilitasi Administrasi Tata Pemerintahan Desa | Jumlah koordinasi bidang pemerintahan | | | | 6 Kesepakatan | 6 Kesepakatan | 4,490,000 | 4,490,000 | 4,490,000 | Kab. Gunungkidul, Panggang, Semua Kelurahan | Dana Transfer Umum-Dana Alokasi Umum | Memperkuat Stabilitas Polhukhankam Dan Transformasi Pelayanan Publik | Reformasi Birokrasi | masyarakat | 6 Kesepakatan | 7,250,000 | Kapanewon Panggang |
| | | | | | | Jumlah koordinasi intensifikasi PBB | | | | 4 Kesepakatan | 4 Kesepakatan | | | | | | | | | 4 Kesepakatan | | |
| | | | | | | Jumlah monografi kalurahan dan kapanewon yang tersusun | | | | 14 Dokumen | 14 Dokumen | | | | | | | | | 14 Dokumen | | |
| 7 | 1 | 6 | 2 | 3 | Fasilitasi Pengelolaan Keuangan Desa dan Pendayagunaan Aset Desa | Frekuensi fasilitasi penyusunan dan pengelolaan APBDes | | | | 14 kali | 12 kali | 19,260,000 | 19,260,000 | 19,260,000 | Kab. Gunungkidul, Panggang, Semua Kelurahan | Dana Transfer Umum-Dana Alokasi Umum | Memperkuat Stabilitas Polhukhankam Dan Transformasi Pelayanan Publik | Reformasi Birokrasi | masyarakat | 12 kali | 57,550,000 | Kapanewon Panggang |
| | | | | | | Frekuensi monev pengelolaan keuangan kalurahan | | | | 6 kali | 6 kali | | | | | | | | | 6 kali | | |
| | | | | | | Jumlah pelaksanaan fasilitasi pengelolaan aset kalurahan yang terlaksana | | | | 2 kali | 2 kali | | | | | | | | | 2 kali | | |
| | | | | | | Terlaksananya Bimtek pengelolaan dan pendayagunaan aset desa/kalurahan (PIWK) | | | | 1 kali | 1 kali | | | | | | | | | 1 kali | | |
| 7 | 1 | 6 | 2 | 5 | Fasilitasi Pelaksanaan Tugas Kepala Desa dan Perangkat Desa | Jumlah Koordinasi dengan lurah dan pamong lainnya | | | | 12 kali | 12 kali | 6,252,500 | 6,252,500 | 6,252,500 | Kab. Gunungkidul, Panggang, Semua Kelurahan | Dana Transfer Umum-Dana Alokasi Umum | Memperkuat Stabilitas Polhukhankam Dan Transformasi Pelayanan Publik | Reformasi Birokrasi | masyarakat | 12 kali | 16,750,000 | Kapanewon Panggang |
| | | | | | | Jumlah pamong kalurahan yang meningkat pengetahuannya dan pemahamannya dalam penyelenggaraan pemerintahan kalurahan | | | | 100 orang | 100 orang | | | | | | | | | 100 orang | | |

| Kode | | | | | Urusan/ Bidang Urusan/ Program/ Kegiatan/ Sub Kegiatan | Indikator Program/ Kegiatan/ Sub Kegiatan | Target Akhir Periode RPJMD | Realisasi Capaian RKPD Tahun 2020 | Prakiraan Capaian Target RKPD Tahun 2021 | Capaian Kinerja dan Kerangka Pendanaan | | | | | | | | Kelompok Sasaran | Prakiraan Maju Rencana Tahun 2023 | | Perangkat Daerah Penanggung Jawab | |
|------|----|---|-----|----|---|---|-------------------------------------|--|--|--|-------------|----------------|-------------|---------------------|---|---------------------------------------|---|---|-----------------------------------|----------------|--|--------------------|
| | | | | | | | | | | Target 2022 | | Pagu Indikatif | | | Lokasi | Sumber Dana | Prioritas | | Target | Pagu Indikatif | | |
| | | | | | | | | | | Semula | Menjadi | RKPD 2022 | APBD 2022 | RKPD 2022 Perubahan | | | Nasional | | | | Daerah | |
| 7 | 1 | 6 | 2 | 7 | Fasilitasi Pelaksanaan Tugas dan Fungsi Badan Permusyawaratan Desa | Jumlah BPD/BPK yang meningkatkan pengetahuannya dan pemahamannya dalam penyelenggaraan pemerintahan kalurahan | | | | 52 orang | 52 orang | 2,000,000 | 2,000,000 | 2,000,000 | Kab. Gunungkidul, Panggang, Semua Kelurahan | Dana Transfer Umum- Dana Alokasi Umum | Memperkuat Stabilitas Polhukhankam Dan Transformasi Pelayanan Publik | Reformasi Birokrasi | masyarakat | 52 orang | 3,750,000 | Kapanewon Panggang |
| 7 | 1 | 6 | 2 | 8 | Rekomendasi Pengangkatan dan Pemberhentian Perangkat Desa | Jumlah kalurahan yang menyelenggarakan pengisian pamong kalurahan dan atau staf pamong kalurahan | | | | 1 kalurahan | 1 kalurahan | 1,120,000 | 1,120,000 | 1,120,000 | Kab. Gunungkidul, Panggang, Semua Kelurahan | Dana Transfer Umum- Dana Alokasi Umum | Memperkuat Stabilitas Polhukhankam Dan Transformasi Pelayanan Publik | Reformasi Birokrasi | masyarakat | 1 kalurahan | 2,750,000 | Kapanewon Panggang |
| 7 | 1 | 6 | 2 | 11 | Fasilitasi Penyelenggaraan Ketenteraman dan Ketertiban Umum | Jumlah anggota linmas yang diharapkan meningkat pengetahuannya | | | | 50 orang | 50 orang | 4,640,000 | 38,320,000 | 38,320,000 | Kab. Gunungkidul, Panggang, Semua Kelurahan | Dana Transfer Umum- Dana Alokasi Umum | Memperkuat Stabilitas Polhukhankam Dan Transformasi Pelayanan Publik | Reformasi Birokrasi | masyarakat | 50 orang | 7,500,000 | Kapanewon Panggang |
| | | | | | | Jumlah satgas siaga bencana yang meningkat kemampuannya | | | | 40 orang | 40 orang | | | | | | | | | 40 orang | | |
| | | | | | | Jumlah sosialisasi Perda yang terfasilitasi | | | | 4 kali | 4 kali | | | | | | | | | 4 kali | | |
| 2 | | | | | URUSAN PEMERINTAHAN WAJIB YANG TIDAK BERKAITAN DENGAN PELAYANAN DASAR | | | | | | | | | | | | | | | | | |
| 2 | 22 | | | | URUSAN PEMERINTAHAN BIDANG KEBUDAYAAN | | | | | | | 150,000,000 | 100,000,000 | 100,000,000 | | | | | | | | 100,000,000 |
| 2 | 22 | 8 | | | PROGRAM PENYELENGGARAAN KEISTIMEWAAN YOGYAKARTA URUSAN KEBUDAYAAN | Persentase Penyelenggaraan Keistimewaan Yogyakarta Urusan Kebudayaan terfasilitasi | Persen | | Persen | 100 Persen | 100 Persen | 150,000,000 | 100,000,000 | 100,000,000 | | | | | | 100 Persen | 100,000,000 | |
| 2 | 22 | 8 | 2.1 | | Adat, Seni, Tradisi dan Lembaga Budaya | Junlah layanan kegiatan Adat, Seni, Tradisi dan Lembaga Budaya | layanan | | layanan | 1 layanan | 1 layanan | 150,000,000 | 100,000,000 | 100,000,000 | | | | | | 1 layanan | 100,000,000 | |
| 2 | 22 | 8 | 2.1 | 7 | Gelar Budaya Jogja | Gelar seni budaya dalam rangka hari Keistimewaan DIY | | | | 1 even | 1 even | 150,000,000 | 100,000,000 | 100,000,000 | Kab. Gunungkidul, Tepus, Semua Kelurahan | Dana Keistimewaan DIY | Memperkuat Ketahanan Ekonomi Untuk Pertumbuhan Yang Berkualitas dan Berkeadilan | Ekonomi : UMKM, Investasi, dan Pariwisata | Masyarakat | 1 even | 100,000,000 | Kapanewon Tepus |
| 4 | | | | | UNSUR PENDUKUNG URUSAN PEMERINTAHAN | | | | | | | | | | | | | | | | | |
| 4 | 1 | | | | SEKRETARIAT DAERAH | | | | | | | 25,970,000 | 25,970,000 | 25,970,000 | | | | | | | 25,970,000 | |

| Kode | | | | | | Urusan/ Bidang Urusan/ Program/ Kegiatan/ Sub Kegiatan | Indikator Program/ Kegiatan/ Sub Kegiatan | Target Akhir Periode RPJMD | Realisasi Capaian RKPD Tahun 2020 | Prakiraan Capaian Target RKPD Tahun 2021 | Capaian Kinerja dan Kerangka Pendanaan | | | | | | | Kelompok Sasaran | Prakiraan Maju Rencana Tahun 2023 | | Perangkat Daerah Penanggung Jawab | | |
|------|---|---|---|----|--|--|--|-------------------------------------|--|--|--|------------|----------------|---------------|---------------------|--|---------------------------------------|--|-----------------------------------|------------------|--|---------------|-----------------|
| | | | | | | | | | | | Target 2022 | | Pagu Indikatif | | | Lokasi | Sumber Dana | | Prioritas | | | Target | Pagu Indikatif |
| | | | | | | | | | | | Semula | Menjadi | RKPD 2022 | APBD 2022 | RKPD 2022 Perubahan | | | | Nasional | Daerah | | | |
| 4 | 1 | 4 | | | | PROGRAM PENYELENGGARAAN KEISTIMEWAAN YOGYAKARTA URUSAN KELEMBAGAAN DAN KETATALAKSANAAN | persentase penyelenggaraan keistimewaan urusan kelembagaan dan ketatalaksanaan | persen | | persen | 100 persen | 100 persen | 25,970,000 | 25,970,000 | 25,970,000 | | | | | | 100 persen | 25,970,000 | |
| 4 | 1 | 4 | 2 | | | Penataan Kelembagaan dan Ketatalaksanaan Keistimewaan | Jumlah layanan Penataan kegiatan Kelembagaan dan Ketatalaksanaan Keistimewaan | layanan | | layanan | 1 layanan | 1 layanan | 25,970,000 | 25,970,000 | 25,970,000 | | | | | | 1 layanan | 25,970,000 | |
| 4 | 1 | 4 | 2 | 10 | | Pelaksanaan Kelembagaan Asli | Dokumen hasil koordinasi pelaksanaan kegiatan di Kalurahan | | | | 1 laporan | 1 laporan | 25,970,000 | 25,970,000 | 25,970,000 | Kab. Gunungkidul, Tepus, Semua Kelurahan | Dana Keistimewaan DIY | Memperkuat Stabilitas Polhukhankam Dan Transformasi Pelayanan Publik | Reformasi Birokrasi | Pamong Kalurahan | 1 laporan | 25,970,000 | Kapanewon Tepus |
| | | | | | | | Rencana Program Kegiatan Keistimewaan pada Kapanewon dan Kalurahan Tahun 2024 | | | | 2 dokumen | 2 dokumen | | | | | | | | | 2 dokumen | | |
| 7 | | | | | | UNSUR KEWILAYAHAN | | | | | | | | | | | | | | | | | |
| 7 | 1 | | | | | KECAMATAN | | | | | | | 2,106,426,377 | 2,460,038,022 | 2,453,223,299 | | | | | | | 1,919,236,841 | |
| 7 | 1 | 1 | | | | PROGRAM PENUNJANG URUSAN PEMERINTAHAN DAERAH KABUPATEN/KOTA | Persentase pemenuhan penunjang urusan pemerintah daerah kabupaten terlaksana dengan baik | persen | | persen | | 100 persen | 1,739,040,377 | 1,823,212,022 | 1,837,269,799 | | | | | | 100 persen | 1,718,526,841 | |
| 7 | 1 | 1 | 2 | | | Perencanaan, Penganggaran, dan Evaluasi Kinerja Perangkat Daerah | Jumlah dokumen perencanaan tersusun | dokumen | | dokumen | 27 dokumen | 27 dokumen | 32,160,000 | 32,160,000 | 32,077,500 | | | | | | 27 dokumen | 28,750,000 | |
| 7 | 1 | 1 | 2 | 1 | | Penyusunan Dokumen Perencanaan Perangkat Daerah | Jumlah dokumen Renja | | | | 1 dokumen | 1 dokumen | 23,860,000 | 23,860,000 | 23,777,500 | Kab. Gunungkidul, Tepus, Semua Kelurahan | Dana Transfer Umum- Dana Alokasi Umum | Memperkuat Stabilitas Polhukhankam Dan Transformasi Pelayanan Publik | Reformasi Birokrasi | Aparatur | 1 dokumen | 22,000,000 | Kapanewon Tepus |
| | | | | | | | Jumlah dokumen Renja Perubahan | | | | 1 dokumen | 1 dokumen | | | | | | | | | 1 dokumen | | |
| 7 | 1 | 1 | 2 | 2 | | Koordinasi dan Penyusunan Dokumen RKA-SKPD | Jumlah dokumen RKA | | | | 1 dokumen | 1 dokumen | 1,000,000 | 1,000,000 | 1,000,000 | Kab. Gunungkidul, Tepus, Semua Kelurahan | Dana Transfer Umum- Dana Alokasi Umum | Memperkuat Stabilitas Polhukhankam Dan Transformasi Pelayanan Publik | Reformasi Birokrasi | Aparatur | 1 dokumen | 750,000 | Kapanewon Tepus |
| 7 | 1 | 1 | 2 | 3 | | Koordinasi dan Penyusunan Dokumen Perubahan RKA-SKPD | Jumlah dokumen RKA Perubahan | | | | 1 dokumen | 1 dokumen | 600,000 | 600,000 | 600,000 | Kab. Gunungkidul, Tepus, Semua Kelurahan | Dana Transfer Umum- Dana Alokasi Umum | Memperkuat Stabilitas Polhukhankam Dan Transformasi Pelayanan Publik | Reformasi Birokrasi | Aparatur | 1 dokumen | 500,000 | Kapanewon Tepus |

| Kode | | | | | Urusan/ Bidang Urusan/ Program/ Kegiatan/ Sub Kegiatan | Indikator Program/ Kegiatan/ Sub Kegiatan | Target Akhir Periode RPJMD | Realisasi Capaian RKPD Tahun 2020 | Prakiraan Capaian Target RKPD Tahun 2021 | Capaian Kinerja dan Kerangka Pendanaan | | | | | | | | Kelompok Sasaran | Prakiraan Maju Rencana Tahun 2023 | | Perangkat Daerah Penanggung Jawab | | |
|------|---|---|-----|---|---|---|----------------------------|-----------------------------------|--|--|------------|----------------|---------------|---------------------|--|--------------------------------------|--|---------------------|-----------------------------------|----------------|-----------------------------------|-----------------|--|
| | | | | | | | | | | Target 2022 | | Pagu Indikatif | | | Lokasi | Sumber Dana | Prioritas | | Target | Pagu Indikatif | | | |
| | | | | | | | | | | Semula | Menjadi | RKPD 2022 | APBD 2022 | RKPD 2022 Perubahan | | | Nasional | | | | | Daerah | |
| 7 | 1 | 1 | 2 | 4 | Koordinasi dan Penyusunan DPA-SKPD | Jumlah dokumen DPA | | | | 1 dokumen | 1 dokumen | 2,000,000 | 2,000,000 | 2,000,000 | Kab. Gunungkidul, Tepus, Semua Kelurahan | Dana Transfer Umum-Dana Alokasi Umum | Memperkuat Stabilitas Polhukhankam Dan Transformasi Pelayanan Publik | Reformasi Birokrasi | Aparatur | 1 dokumen | 2,000,000 | Kapanewon Tepus | |
| | | | | | | Jumlah dokumen perjanjian kinerja | | | | 1 dokumen | 1 dokumen | | | | | | | | | | 1 dokumen | | |
| | | | | | | Jumlah dokumen ROPK | | | | 1 dokumen | 1 dokumen | | | | | | | | | | 1 dokumen | | |
| 7 | 1 | 1 | 2 | 5 | Koordinasi dan Penyusunan Perubahan DPA-SKPD | Jumlah dokumen DPA perubahan | | | | 1 dokumen | 1 dokumen | 1,100,000 | 1,100,000 | 1,100,000 | Kab. Gunungkidul, Tepus, Semua Kelurahan | Dana Transfer Umum-Dana Alokasi Umum | Memperkuat Stabilitas Polhukhankam Dan Transformasi Pelayanan Publik | Reformasi Birokrasi | Aparatur | 1 dokumen | 1,000,000 | Kapanewon Tepus | |
| | | | | | | Jumlah dokumen perjanjian kinerja perubahan | | | | 1 dokumen | 1 dokumen | | | | | | | | | | 1 dokumen | | |
| 7 | 1 | 1 | 2 | 7 | Evaluasi Kinerja Perangkat Daerah | Jumlah dokumen LKJIP | | | | 1 dokumen | 1 dokumen | 3,600,000 | 3,600,000 | 3,600,000 | Kab. Gunungkidul, Tepus, Semua Kelurahan | Dana Transfer Umum-Dana Alokasi Umum | Memperkuat Stabilitas Polhukhankam Dan Transformasi Pelayanan Publik | Reformasi Birokrasi | Aparatur | 1 dokumen | 2,500,000 | Kapanewon Tepus | |
| | | | | | | Jumlah dokumen TEPPRA | | | | 12 dokumen | 12 dokumen | | | | | | | | | | 12 dokumen | | |
| | | | | | | Jumlah laporan e monev | | | | 4 dokumen | 4 dokumen | | | | | | | | | | 4 dokumen | | |
| 7 | 1 | 1 | 2 | | Administrasi Keuangan Perangkat Daerah | Jumlah Laporan Keuangan Tersusun | laporan | | laporan | 14 laporan | 14 laporan | 1,514,065,377 | 1,514,065,377 | 1,528,113,154 | | | | | | | 14 laporan | 1,523,877,696 | |
| 7 | 1 | 1 | 2 | 1 | Penyediaan Gaji dan Tunjangan ASN | Jumlah bulan terfasilitasinya gaji dan tunjangan ASN | | | | 14 bulan | 14 bulan | 1,507,065,377 | 1,507,065,377 | 1,521,113,154 | Kab. Gunungkidul, Tepus, Semua Kelurahan | Dana Transfer Umum-Dana Alokasi Umum | Memperkuat Stabilitas Polhukhankam Dan Transformasi Pelayanan Publik | Reformasi Birokrasi | Aparatur Sipil Negara | 14 bulan | 1,517,627,696 | Kapanewon Tepus | |
| 7 | 1 | 1 | 2 | 5 | Koordinasi dan Penyusunan Laporan Keuangan Akhir Tahun SKPD | Jumlah dokumen laporan keuangan akhir tahun | | | | 1 dokumen | 1 dokumen | 3,000,000 | 3,000,000 | 3,000,000 | Kab. Gunungkidul, Tepus, Semua Kelurahan | Dana Transfer Umum-Dana Alokasi Umum | Memperkuat Stabilitas Polhukhankam Dan Transformasi Pelayanan Publik | Reformasi Birokrasi | Aparatur Sipil Negara | 1 dokumen | 2,000,000 | Kapanewon Tepus | |
| 7 | 1 | 1 | 2 | 7 | Koordinasi dan Penyusunan Laporan Keuangan Bulanan/Triwulanan/Semesteran SKPD | Jumlah dokumen laporan keuangan bulanan | | | | 12 dokumen | 12 dokumen | 4,000,000 | 4,000,000 | 4,000,000 | Kab. Gunungkidul, Tepus, Semua Kelurahan | Dana Transfer Umum-Dana Alokasi Umum | Memperkuat Stabilitas Polhukhankam Dan Transformasi Pelayanan Publik | Reformasi Birokrasi | Aparatur Sipil Negara | 12 dokumen | 4,250,000 | Kapanewon Tepus | |
| | | | | | | Jumlah dokumen laporan keuangan semesteran | | | | 1 dokumen | 1 dokumen | | | | | | | | | | 1 dokumen | | |
| 7 | 1 | 1 | 2.1 | | Administrasi Kepegawaian Perangkat Daerah | Jumlah layanan kegiatan Administrasi Kepegawaian Perangkat Daerah | layanan | | layanan | 1 layanan | 1 layanan | 2,000,000 | 2,000,000 | 2,000,000 | | | | | | | 1 layanan | 2,000,000 | |
| 7 | 1 | 1 | 2.1 | 3 | Pendataan dan Pengolahan Administrasi Kepegawaian | Jumlah ASN tertangani | | | | 15 orang | 15 orang | 2,000,000 | 2,000,000 | 2,000,000 | Kab. Gunungkidul, Tepus, Semua Kelurahan | Dana Transfer Umum-Dana Alokasi Umum | Memperkuat Stabilitas Polhukhankam Dan Transformasi Pelayanan Publik | Reformasi Birokrasi | Aparatur Sipil Negara | 15 orang | 2,000,000 | Kapanewon Tepus | |

| Kode | | | | | Urusan/ Bidang Urusan/ Program/ Kegiatan/ Sub Kegiatan | Indikator Program/ Kegiatan/ Sub Kegiatan | Target Akhir Periode RPJMD | Realisasi Capaian RKPD Tahun 2020 | Prakiraan Capaian Target RKPD Tahun 2021 | Capaian Kinerja dan Kerangka Pendanaan | | | | | | | Kelompok Sasaran | Prakiraan Maju Rencana Tahun 2023 | | Perangkat Daerah Penanggung Jawab | | |
|------|---|---|-----|---|---|---|-------------------------------------|--|--|--|-------------------|----------------|------------|---------------------|---|--|--|-----------------------------------|--------------------------|--|------------|--------------------|
| | | | | | | | | | | Target 2022 | | Pagu Indikatif | | | Lokasi | Sumber Dana | | Prioritas | | | | |
| | | | | | | | | | | Semula | Menjadi | RKPD 2022 | APBD 2022 | RKPD 2022 Perubahan | | | | Nasional | Daerah | | Target | Pagu Indikatif |
| 7 | 1 | 1 | 2.1 | | Administrasi Umum Perangkat Daerah | Jumlah layanan Administrasi Umum Perangkat Daerah | layanan | | layanan | 6 layanan | 6 layanan | 51,040,000 | 51,040,000 | 51,040,000 | | | | | 6 layanan | 34,340,000 | | |
| 7 | 1 | 1 | 2.1 | 1 | Penyediaan Komponen Instalasi Listrik/Penerangan Bangunan Kantor | Jumlah komponen kelistrikan tersedia | | | | 3 paket pembelian | 3 paket pembelian | 3,000,000 | 3,000,000 | 3,000,000 | Kab. Gunungkidul, Tepus, Semua Kelurahan | Dana Transfer Umum- Dana Alokasi Umum | Memperkuat Stabilitas Polhukhankam Dan Transformasi Pelayanan Publik | Reformasi Birokrasi | Aparatur Sipil Negara | 3 paket pembelian | 2,750,000 | Kapanewon Tepus |
| | | | | | | | | | | | | | | | | | Reformasi Birokrasi | | | | | |
| 7 | 1 | 1 | 2.1 | 2 | Penyediaan Peralatan dan Perlengkapan Kantor | Jumlah alat tulis kantor terbeli | | | | 3 paket belanja | 3 paket belanja | 33,000,000 | 33,000,000 | 33,000,000 | Kab. Gunungkidul, Tepus, Semua Kelurahan | Dana Transfer Umum- Dana Alokasi Umum | Memperkuat Stabilitas Polhukhankam Dan Transformasi Pelayanan Publik | Reformasi Birokrasi | Aparatur Sipil Negara | 3 paket belanja | 15,000,000 | Kapanewon Tepus |
| | | | | | | Jumlah laptop terbeli | | | | 1 unit | 1 unit | | | | | | | | | 1 unit | | |
| | | | | | | Jumlah mesin ketik terbeli | | | | 1 unit | 1 unit | | | | | | | | | 1 unit | | |
| 7 | 1 | 1 | 2.1 | 3 | Penyediaan Peralatan Rumah Tangga | Jumlah bahan dan peralatan kebersihan yang terbeli | | | | 3 paket pembelian | 3 paket pembelian | 3,000,000 | 3,000,000 | 3,000,000 | Kab. Gunungkidul, Tepus, Semua Kelurahan | Dana Transfer Umum- Dana Alokasi Umum | Memperkuat Stabilitas Polhukhankam Dan Transformasi Pelayanan Publik | Reformasi Birokrasi | Aparatur Sipil Negara | 3 paket pembelian | 3,000,000 | Kapanewon Tepus |
| | | | | | | | | | | | | | | | | | Reformasi Birokrasi | | | | | |
| 7 | 1 | 1 | 2.1 | 5 | Penyediaan Barang Cetakan dan Penggandaan | Jumlah barang cetakan | | | | 75 bendel | 75 bendel | 5,500,000 | 5,500,000 | 5,500,000 | Kab. Gunungkidul, Tepus, Semua Kelurahan | Dana Transfer Umum- Dana Alokasi Umum | Memperkuat Stabilitas Polhukhankam Dan Transformasi Pelayanan Publik | Reformasi Birokrasi | Aparatur Sipil Negara | 75 bendel | 6,150,000 | Kapanewon Tepus |
| | | | | | | Jumlah lembar fotocopy | | | | 6500 lembar | 6500 lembar | | | | | | | | | 6500 lembar | | |
| 7 | 1 | 1 | 2.1 | 6 | Penyediaan Bahan Bacaan dan Peraturan Perundang-undangan | Jumlah tagihan surat kabar yang terbayar | | | | 12 rekening | 12 rekening | 1,140,000 | 1,140,000 | 1,140,000 | Kab. Gunungkidul, Tepus, Semua Kelurahan | Dana Transfer Umum- Dana Alokasi Umum | Memperkuat Stabilitas Polhukhankam Dan Transformasi Pelayanan Publik | Reformasi Birokrasi | Aparatur Sipil Negara | 12 rekening | 1,140,000 | Kapanewon Tepus |
| 7 | 1 | 1 | 2.1 | 9 | Penyelenggaraan Rapat Koordinasi dan Konsultasi SKPD | Jumlah perjalanan dinas dalam daerah | | | | 30 kali | 30 kali | 5,400,000 | 5,400,000 | 5,400,000 | Kab. Gunungkidul, Tepus, Semua Kelurahan | Dana Transfer Umum- Dana Alokasi Umum | Memperkuat Stabilitas Polhukhankam Dan Transformasi Pelayanan Publik | Reformasi Birokrasi | Aparatur Sipil Negara | 30 kali | 6,300,000 | Kapanewon Tepus |
| | | | | | | Jumlah peserta rapat terfasilitasi minum dan snacknya | | | | 110 orang | 110 orang | | | | | | | | | 110 orang | | |
| 7 | 1 | 1 | 2.1 | | Pengadaan Barang Milik Daerah Penunjang Urusan Pemerintah Daerah | Jumlah layanan kegiatan Pengadaan Barang Milik Daerah Penunjang Urusan Pemerintah Daerah | layanan | | layanan | 1 layanan | 1 layanan | 10,500,000 | 10,500,000 | 10,500,000 | | | | | | 1 layanan | 0 | |
| 7 | 1 | 1 | 2.1 | 6 | Pengadaan Peralatan dan Mesin Lainnya | Jumlah LCD proyektor yang terbeli | | | | 1 unit | 1 unit | 10,500,000 | 10,500,000 | 10,500,000 | Kab. Gunungkidul, Tepus, Semua Kelurahan | Dana Transfer Umum- Dana Alokasi Umum | Memperkuat Stabilitas Polhukhankam Dan Transformasi Pelayanan Publik | Reformasi Birokrasi | Aparatur | 1 unit | 0 | Kapanewon Tepus |

| Kode | | | | | | Urusan/ Bidang Urusan/ Program/ Kegiatan/ Sub Kegiatan | Indikator Program/ Kegiatan/ Sub Kegiatan | Target Akhir Periode RPJMD | Realisasi Capaian RKPD Tahun 2020 | Prakiraan Capaian Target RKPD Tahun 2021 | Capaian Kinerja dan Kerangka Pendanaan | | | | | | | | Kelompok Sasaran | Prakiraan Maju Rencana Tahun 2023 | | Perangkat Daerah Penanggung Jawab | |
|------|---|---|-----|---|--|---|---|-------------------------------------|--|--|--|--------------------------|----------------|------------|---------------------|---|--|--|------------------------|-----------------------------------|--------------------------|--|--------------------|
| | | | | | | | | | | | Target 2022 | | Pagu Indikatif | | | Lokasi | Sumber Dana | Prioritas | | Target | Pagu Indikatif | | |
| | | | | | | | | | | | Semula | Menjadi | RKPD 2022 | APBD 2022 | RKPD 2022 Perubahan | | | Nasional | | | | | Daerah |
| | | | | | | | Jumlah peralatan sound system terbeli | | | | 1 set | 1 set | | | | | | | | | 1 set | | |
| 7 | 1 | 1 | 2.1 | | | Penyediaan Jasa Penunjang Urusan Pemerintahan Daerah | Jumlah layanan Penyediaan Jasa Penunjang Urusan Pemerintahan Daerah | layanan | | layanan | 2 layanan | 2 layanan | 37,960,000 | 38,860,000 | 36,777,500 | | | | | | 2 layanan | 36,100,000 | |
| 7 | 1 | 1 | 2.1 | 1 | | Penyediaan Jasa Surat Menyurat | Jumlah surat terkirim | | | | 40 surat | 40 surat | 20,860,000 | 20,860,000 | 20,777,500 | Kab. Gunungkidul, Tepus, Semua Kelurahan | Dana Transfer Umum- Dana Alokasi Umum | Memperkuat Stabilitas Polhukhankam Dan Transformasi Pelayanan Publik | Reformasi Birokrasi | Aparatur | 40 surat | 19,000,000 | Kapanewon Tepus |
| | | | | | | | Jumlah terfasilitasinya jasa surat menyurat | | | | 248 hari | 247 hari | | | | | | | | | 247 hari | | |
| 7 | 1 | 1 | 2.1 | 2 | | Penyediaan Jasa Komunikasi, Sumber Daya Air dan Listrik | Jumlah rekening air yang terbayar | | | | 12 rekening | 12 rekening | 17,100,000 | 18,000,000 | 16,000,000 | Kab. Gunungkidul, Tepus, Semua Kelurahan | Dana Transfer Umum- Dana Alokasi Umum | Memperkuat Stabilitas Polhukhankam Dan Transformasi Pelayanan Publik | Reformasi Birokrasi | Aparatur | 12 rekening | 17,100,000 | Kapanewon Tepus |
| | | | | | | | Jumlah rekening listrik yang terbayar (3 rekening X 12 bulan) | | | | 36 rekening | 36 rekening | | | | | | | | | 36 rekening | | |
| 7 | 1 | 1 | 2.1 | | | Pemeliharaan Barang Milik Daerah Penunjang Urusan Pemerintahan Daerah | Jumlah layanan Pemeliharaan Barang Milik Daerah Penunjang Urusan Pemerintahan Daerah | layanan | | layanan | 4 layanan | 4 layanan | 88,815,000 | 87,886,645 | 90,061,645 | | | | | | 4 layanan | 90,959,145 | |
| 7 | 1 | 1 | 2.1 | 1 | | Penyediaan Jasa Pemeliharaan, Biaya Pemeliharaan dan Pajak Kendaraan Perorangan Dinas atau Kendaraan Dinas Jabatan | Jumlah mobil dinas terbayar pajaknya | | | | 1 unit | 1 unit | 33,050,000 | 34,900,000 | 34,900,000 | Kab. Gunungkidul, Tepus, Semua Kelurahan | Dana Transfer Umum- Dana Alokasi Umum | Memperkuat Stabilitas Polhukhankam Dan Transformasi Pelayanan Publik | Reformasi Birokrasi | Aparatur | 1 unit | 33,050,000 | Kapanewon Tepus |
| | | | | | | | Jumlah motor dinas yang taerbayar pajaknya | | | | 9 unit | 9 unit | | | | | | | | | 9 unit | | |
| | | | | | | | Jumlah paket pemeliharaan mobil dinas | | | | 12 paket pemeliharaan | 12 paket pemeliharaan | | | | | | | | | 12 paket pemeliharaan | | |
| | | | | | | | Jumlah paket pemeliharaan motor dinas | | | | 4 paket pemeliharaan | 4 paket pemeliharaan | | | | | | | | | 4 paket pemeliharaan | | |
| 7 | 1 | 1 | 2.1 | 6 | | Pemeliharaan Peralatan dan Mesin Lainnya | Jumlah laptop yang terfasilitasi pemeliharaannya | | | | 5 unit | 5 unit | 11,000,000 | 11,000,000 | 11,000,000 | Kab. Gunungkidul, Tepus, Semua Kelurahan | Dana Transfer Umum- Dana Alokasi Umum | Memperkuat Stabilitas Polhukhankam Dan Transformasi Pelayanan Publik | Reformasi Birokrasi | Aparatur | 5 unit | 11,000,000 | Kapanewon Tepus |
| | | | | | | | Jumlah mesin ketik yang terfasilitasi pemeliharaannya | | | | 2 unit | 2 unit | | | | | | | | | 2 unit | | |
| | | | | | | | Jumlah personal komputer yang terfasilitasi pemeiharaannya | | | | 5 unit | 5 unit | | | | | | | | | 5 unit | | |
| | | | | | | | Jumlah printer yang terfasilitasi pemeliharaannya | | | | 5 unit | 5 unit | | | | | | | | | 5 unit | | |

| Kode | | | | | Urusan/ Bidang Urusan/ Program/ Kegiatan/ Sub Kegiatan | Indikator Program/ Kegiatan/ Sub Kegiatan | Target Akhir Periode RPJMD | Realisasi Capaian RKPD Tahun 2020 | Prakiraan Capaian Target RKPD Tahun 2021 | Capaian Kinerja dan Kerangka Pendanaan | | | | | | | | Kelompok Sasaran | Prakiraan Maju Rencana Tahun 2023 | | Perangkat Daerah Penanggung Jawab | | |
|------|---|---|-----|----|--|---|-------------------------------------|--|--|--|----------------------|----------------|-------------|---------------------|--|--------------------------------------|--|---------------------|-----------------------------------|-------------------|--|-----------------|--|
| | | | | | | | | | | Target 2022 | | Pagu Indikatif | | | Lokasi | Sumber Dana | Prioritas | | Target | Pagu Indikatif | | | |
| | | | | | | | | | | Semula | Menjadi | RKPD 2022 | APBD 2022 | RKPD 2022 Perubahan | | | Nasional | | | | | Daerah | |
| 7 | 1 | 1 | 2.1 | 9 | Pemeliharaan/Rehabilitasi Gedung Kantor dan Bangunan Lainnya | Jumlah hari terfasilitasinya keamanan kantor | | | | 366 hari | 365 hari | 43,765,000 | 39,986,645 | 42,161,645 | Kab. Gunungkidul, Tepus, Semua Kelurahan | Dana Transfer Umum-Dana Alokasi Umum | Memperkuat Stabilitas Polhukhankam Dan Transformasi Pelayanan Publik | Reformasi Birokrasi | Aparatur | 365 hari | 44,909,145 | Kapanewon Tepus | |
| | | | | | | Jumlah paket pemeliharaan gedung kantor dan bangunan lainnya | | | | 3 paket pemeliharaan | 3 paket pemeliharaan | | | | | | | | | | 3 paket pemeliharaan | | |
| | | | | | | Jumlah paket pemeliharaan pintu gerbang kantor | | | | | 1 paket pemeliharaan | | | | | | | | | | 1 paket pemeliharaan | | |
| 7 | 1 | 1 | 2.1 | 10 | Pemeliharaan/Rehabilitasi Sarana dan Prasarana Gedung Kantor atau Bangunan Lainnya | Jumlah AC yang terpelihara | | | | 2 unit | 2 unit | 1,000,000 | 2,000,000 | 2,000,000 | Kab. Gunungkidul, Tepus, Semua Kelurahan | Dana Transfer Umum-Dana Alokasi Umum | Memperkuat Stabilitas Polhukhankam Dan Transformasi Pelayanan Publik | Reformasi Birokrasi | Aparatur | 2 unit | 2,000,000 | Kapanewon Tepus | |
| 7 | 1 | 1 | 2.1 | | Penataan Organisasi | Jumlah layanan penataan organisasi | layanan | | layanan | 1 layanan | 1 layanan | 2,500,000 | 86,700,000 | 86,700,000 | | | | | | | 1 layanan | 2,500,000 | |
| 7 | 1 | 1 | 2.1 | 2 | Fasilitasi Pelayanan Publik dan Tata Laksana | Jumlah dokumen SKM | | | | 2 dokumen | 2 dokumen | 2,500,000 | 86,700,000 | 86,700,000 | Kab. Gunungkidul, Tepus, Semua Kelurahan | Dana Transfer Umum-Dana Alokasi Umum | Memperkuat Stabilitas Polhukhankam Dan Transformasi Pelayanan Publik | Reformasi Birokrasi | masyarakat dan Aparatur | 2 dokumen | 2,500,000 | Kapanewon Tepus | |
| | | | | | | Jumlah dokumen SOP | | | | 1 dokumen | 1 dokumen | | | | | | | | | | 1 dokumen | | |
| | | | | | | Jumlah dokumen SPIP | | | | 1 dokumen | 1 dokumen | | | | | | | | | | 1 dokumen | | |
| | | | | | | Jumlah pelaksanaan sosialisasi PERDA | | | | 10 kali | 10 kali | | | | | | | | | | 10 kali | | |
| 7 | 1 | 2 | | | PROGRAM PENYELENGGARAAN PEMERINTAHAN DAN PELAYANAN PUBLIK | Persentase Penyelenggaraan Pemerintahan dan Pelayanan Publik terlaksana | Persen | | Persen | 100 Persen | 100 Persen | 201,836,000 | 336,556,000 | 315,766,000 | | | | | | | 100 Persen | 86,210,000 | |
| 7 | 1 | 2 | 2 | | Koordinasi Penyelenggaraan Kegiatan Pemerintahan di Tingkat Kecamatan | Jumlah layanan kegiatan Koordinasi Penyelenggaraan Kegiatan Pemerintahan di Tingkat Kecamatan | layanan | | layanan | 1 layanan | 1 layanan | 7,500,000 | 91,700,000 | 91,700,000 | | | | | | | 1 layanan | 8,000,000 | |
| 7 | 1 | 2 | 2 | 1 | Koordinasi/Sinergi Perencanaan dan Pelaksanaan Kegiatan Pemerintahan dengan Perangkat Daerah dan Instansi Vertikal Terkait | Jumlah cabang olahraga terbina | | | | 3 cabang olahraga | 3 cabang olahraga | 7,500,000 | 91,700,000 | 91,700,000 | Kab. Gunungkidul, Tepus, Semua Kelurahan | Dana Transfer Umum-Dana Alokasi Umum | Memperkuat Stabilitas Polhukhankam Dan Transformasi Pelayanan Publik | Reformasi Birokrasi | Masyarakat | 3 cabang olahraga | 8,000,000 | Kapanewon Tepus | |
| | | | | | | Jumlah keikutsertaan upacara kirab hari jadi Gunungkidul | | | | 1 kali | 1 kali | | | | | | | | | | 1 kali | | |
| | | | | | | Jumlah kelompok seni yang dibina dan dipentaskan | | | | 3 kelompok | 3 kelompok | | | | | | | | | | 3 kelompok | | |
| | | | | | | Jumlah pelaksanaan sosialisasi PERDA | | | | 10 kali | 10 kali | | | | | | | | | | 10 kali | | |

| Kode | | | | | Urusan/ Bidang Urusan/ Program/ Kegiatan/ Sub Kegiatan | Indikator Program/ Kegiatan/ Sub Kegiatan | Target Akhir Periode RPJMD | Realisasi Capaian RKPD Tahun 2020 | Prakiraan Capaian Target RKPD Tahun 2021 | Capaian Kinerja dan Kerangka Pendanaan | | | | | | Kelompok Sasaran | Prakiraan Maju Rencana Tahun 2023 | | Perangkat Daerah Penanggung Jawab | | | |
|------|---|---|---|---|--|---|-------------------------------------|--|--|--|---------------|----------------|-------------|---------------------|---|--|--|------------------------|--|---------------|------------|--------------------|
| | | | | | | | | | | Target 2022 | | Pagu Indikatif | | | Lokasi | | Sumber Dana | Prioritas | | | | |
| | | | | | | | | | | Semula | Menjadi | RKPD 2022 | APBD 2022 | RKPD 2022 Perubahan | | | | Nasional | | Daerah | Target | Pagu Indikatif |
| 7 | 1 | 2 | 2 | | Penyelenggaraan Urusan Pemerintahan yang tidak Dilaksanakan oleh Unit Kerja Perangkat Daerah yang ada di Kecamatan | Jumlah layanan kegiatan Penyelenggaraan Urusan Pemerintahan yang tidak Dilaksanakan oleh Unit Kerja Perangkat Daerah yang ada di Kecamatan | layanan | | layanan | 1 layanan | 1 layanan | 194,336,000 | 244,856,000 | 224,066,000 | | | | | 1 layanan | 78,210,000 | | |
| 7 | 1 | 2 | 2 | 2 | Fasilitasi Percepatan Pencapaian Standar Pelayanan Minimal di Wilayah Kecamatan | Jumlah kesepakatan forum kalurahan siaga | | | | 1 kesepakatan | 1 kesepakatan | 184,336,000 | 234,856,000 | 214,066,000 | Kab. Gunungkidul, Tepus, Semua Kelurahan | Dana Transfer Umum- Dana Alokasi Umum | Memperkuat Stabilitas Polhukhankam Dan Transformasi Pelayanan Publik | Reformasi Birokrasi | Masyarakat | 1 kesepakatan | 69,210,000 | Kapanewon Tepus |
| | | | | | | Jumlah kesepakatan forum Kapanewon sehat | | | | 1 kesepakatan | 1 kesepakatan | | | | | | | | | 1 kesepakatan | | |
| | | | | | | Jumlah kesepakatan penanganan PMKS | | | | 2 kesepakatan | 2 kesepakatan | | | | | | | | | 2 kesepakatan | | |
| | | | | | | Jumlah kesepakatan update data SID/ SIKAB | | | | 1 kesepakatan | 1 kesepakatan | | | | | | | | | 1 kesepakatan | | |
| | | | | | | Jumlah KK yang memperoleh bantuan jamban sehat | | | | 20 KK | 20 KK | | | | | | | | | 20 KK | | |
| | | | | | | Jumlah layanan dropping air yang diterima masyarakat | | | | 687 tangki | 600 tangki | | | | | | | | | 600 tangki | | |
| | | | | | | Jumlah pelaksanaan sosialisasi PERDA | | | | 6 kali | 6 kali | | | | | | | | | 6 kali | | |
| | | | | | | Jumlah rapat koordinasi jamban sehat | | | | 2 kali | 2 kali | | | | | | | | | 2 kali | | |
| 7 | 1 | 2 | 2 | 3 | Peningkatan Efektifitas Pelaksanaan Pelayanan kepada Masyarakat di Wilayah Kecamatan | Jumlah layanan kepada masyarakat yang terselesaikan | | | | 1200 layanan | 1200 layanan | 10,000,000 | 10,000,000 | 10,000,000 | Kab. Gunungkidul, Tepus, Semua Kelurahan | Dana Transfer Umum- Dana Alokasi Umum | Memperkuat Stabilitas Polhukhankam Dan Transformasi Pelayanan Publik | Reformasi Birokrasi | Masyarakat | 1200 layanan | 9,000,000 | Kapanewon Tepus |
| 7 | 1 | 3 | | | PROGRAM PEMBERDAYAAN MASYARAKAT DESA DAN KELURAHAN | Persentase Kegiatan Pemberdayaan Masyarakat Desa dan Kalurahan terfasilitasi | Persen | | Persen | 100 Persen | 100 Persen | 49,590,000 | 133,790,000 | 133,790,000 | | | | | | 100 Persen | 36,750,000 | |
| 7 | 1 | 3 | 2 | | Koordinasi Kegiatan Pemberdayaan Desa | Jumlah layanan Koordinasi Kegiatan Pemberdayaan Desa | layanan | | layanan | 2 layanan | 2 layanan | 36,590,000 | 36,590,000 | 36,590,000 | | | | | | 2 layanan | 22,750,000 | |
| 7 | 1 | 3 | 2 | 1 | Peningkatan Partisipasi Masyarakat dalam Forum Musyawarah Perencanaan Pembangunan di Desa | Jumlah Bimtek Perencanaan Pembangunan Desa Terselenggara (PIWK) | | | | 1 kali | 1 kali | 24,740,000 | 24,740,000 | 24,740,000 | Kab. Gunungkidul, Tepus, Semua Kelurahan | Dana Transfer Umum- Dana Alokasi Umum | Memperkuat Stabilitas Polhukhankam Dan Transformasi Pelayanan Publik | Reformasi Birokrasi | Masyarakat dan Pamong Klaurahan | 1 kali | 11,000,000 | Kapanewon Tepus |
| | | | | | | Jumlah desa yang terfasilitasi penyusunan RPJMKal dan RKPKal | | | | 5 kalurahan | 5 kalurahan | | | | | | | | | 5 kalurahan | | |
| | | | | | | Jumlah dokumen usulan rencana kegiatan Musrenbangcam (DURP) | | | | 1 dokumen | 1 dokumen | | | | | | | | | 1 dokumen | | |
| 7 | 1 | 3 | 2 | 3 | Peningkatan Efektifitas Kegiatan Pemberdayaan Masyarakat di Wilayah Kecamatan | Jumlah pendampingan lomba desa tingkat kabupaten | | | | 1 kali | 1 kali | 11,850,000 | 11,850,000 | 11,850,000 | Kab. Gunungkidul, Tepus, Semua Kelurahan | Dana Transfer Umum- Dana Alokasi Umum | Memperkuat Stabilitas Polhukhankam Dan Transformasi Pelayanan Publik | Reformasi Birokrasi | Masyarakat dan Pamong Klaurahan | 1 kali | 11,750,000 | Kapanewon Tepus |

| Kode | | | | | Urusan/ Bidang Urusan/ Program/ Kegiatan/ Sub Kegiatan | Indikator Program/ Kegiatan/ Sub Kegiatan | Target Akhir Periode RPJMD | Realisasi Capaian RKPD Tahun 2020 | Prakiraan Capaian Target RKPD Tahun 2021 | Capaian Kinerja dan Kerangka Pendanaan | | | | | | | | Kelompok Sasaran | Prakiraan Maju Rencana Tahun 2023 | | Perangkat Daerah Penanggung Jawab | |
|------|---|---|---|---|---|---|----------------------------|-----------------------------------|--|--|---------------|----------------|------------|---------------------|--|---------------------------------------|--|----------------------------|-----------------------------------|---------------|-----------------------------------|-----------------|
| | | | | | | | | | | Target 2022 | | Pagu Indikatif | | | Lokasi | Sumber Dana | Prioritas | | | | | |
| | | | | | | | | | | Semula | Menjadi | RKPD 2022 | APBD 2022 | RKPD 2022 Perubahan | | | Nasional | | Daerah | Target | | Pagu Indikatif |
| | | | | | | Jumlah perlombaan kalurahan tingkat kapanewon | | | | 1 kali | 1 kali | | | | | | | | | 1 kali | | |
| | | | | | | Jumlah profil kalurahan dan profil kapanewon tersusun | | | | 6 dokumen | 6 dokumen | | | | | | | | | 6 dokumen | | |
| 7 | 1 | 3 | 2 | | Pemberdayaan Lembaga Kemasyarakatan Tingkat Kecamatan | Jumlah layanan kegiatan Pemberdayaan Lembaga Kemasyarakatan Tingkat Kecamatan | layanan | | layanan | 2 layanan | 2 layanan | 13,000,000 | 97,200,000 | 97,200,000 | | | | | | 2 layanan | 14,000,000 | |
| 7 | 1 | 3 | 2 | 2 | Peningkatan Kapasitas Lembaga Kemasyarakatan | Jumlah frekuensi pertemuan PKK | | | | 12 kali | 12 kali | 7,000,000 | 7,000,000 | 7,000,000 | Kab. Gunungkidul, Tepus, Semua Kelurahan | Dana Transfer Umum- Dana Alokasi Umum | Memperkuat Stabilitas Polhukhankam Dan Transformasi Pelayanan Publik | Reformasi Birokrasi | Lembaga Kemasyarakatan | 12 kali | 7,750,000 | Kapanewon Tepus |
| | | | | | | Jumlah lembaga karang taruna terbina | | | | 1 lembaga | 1 lembaga | | | | | | | | | 1 lembaga | | |
| 7 | 1 | 3 | 2 | 4 | Fasilitasi Pengembangan Usaha Ekonomi Masyarakat | Jumlah dokumen hasil monev bidang pemberdayaan masyarakat | | | | 1 dokumen | 1 dokumen | 6,000,000 | 90,200,000 | 90,200,000 | Kab. Gunungkidul, Tepus, Semua Kelurahan | Dana Transfer Umum- Dana Alokasi Umum | Memperkuat Stabilitas Polhukhankam Dan Transformasi Pelayanan Publik | Reformasi Birokrasi | Lembaga Kemasyarakatan | 1 dokumen | 6,250,000 | Kapanewon Tepus |
| | | | | | | Jumlah keikutsertaan pameran industri kecil | | | | 1 kali | 1 kali | | | | | | | | | 1 kali | | |
| | | | | | | Jumlah kesepakatan koordinasi masa tanam, perbenihan, pemupukan, perkebunan, peternakan, dan budidaya perikanan | | | | 1 kesepakatan | 1 kesepakatan | | | | | | | | | 1 kesepakatan | | |
| | | | | | | Jumlah pelaksanaan sosialisasi PERDA | | | | 10 kali | 10 kali | | | | | | | | | 10 kali | | |
| 7 | 1 | 4 | | | PROGRAM KOORDINASI KETENTRAMAN DAN KETERTIBAN UMUM | Persentase Program Koordinasi Ketentraman dan Ketertiban Umum terfasilitasi | Persen | | Persen | 100 Persen | 100 Persen | 8,400,000 | 8,400,000 | 8,400,000 | | | | | | 100 Persen | 9,000,000 | |
| 7 | 1 | 4 | 2 | | Koordinasi Upaya Penyelenggaraan Ketenteraman dan Ketertiban Umum | Jumlah layanan kegiatan Koordinasi Upaya Penyelenggaraan Ketentraman dan Ketertiban Umum terfasilitasi | layanan | | layanan | 1 layanan | 1 layanan | 5,400,000 | 5,400,000 | 5,400,000 | | | | | | 1 layanan | 5,500,000 | |
| 7 | 1 | 4 | 2 | 2 | Harmonisasi Hubungan Dengan Tokoh Agama dan Tokoh Masyarakat | Jumlah frekuensi koordinasi FKUB | | | | 1 kali | 1 kali | 5,400,000 | 5,400,000 | 5,400,000 | Kab. Gunungkidul, Tepus, Semua Kelurahan | Dana Transfer Umum- Dana Alokasi Umum | Memperkuat Stabilitas Polhukhankam Dan Transformasi Pelayanan Publik | Ketentraman dan Ketertiban | Masyarakat dan tokoh agama | 1 kali | 5,500,000 | Kapanewon Tepus |
| | | | | | | Jumlah pelaksanaan safari taraweh tingkat Kapanewon | | | | 1 kali | 1 kali | | | | | | | | | 1 kali | | |
| 7 | 1 | 4 | 2 | | Koordinasi Penerapan dan Penegakan Peraturan Daerah dan Peraturan Kepala Daerah | Jumlah layanan Koordinasi Penerapan dan Penegakan Peraturan Daerah dan Peraturan Kepala Daerah | layanan | | layanan | 1 layanan | 1 layanan | 3,000,000 | 3,000,000 | 3,000,000 | | | | | | 1 layanan | 3,500,000 | |

| Kode | | | | | Urusan/ Bidang Urusan/ Program/ Kegiatan/ Sub Kegiatan | Indikator Program/ Kegiatan/ Sub Kegiatan | Target Akhir Periode RPJMD | Realisasi Capaian RKPD Tahun 2020 | Prakiraan Capaian Target RKPD Tahun 2021 | Capaian Kinerja dan Kerangka Pendanaan | | | | | | | | Kelompok Sasaran | Prakiraan Maju Rencana Tahun 2023 | | Perangkat Daerah Penanggung Jawab | |
|------|---|---|---|---|---|---|-------------------------------------|--|--|--|---------------|----------------|------------|---------------------|--|--------------------------------------|--|----------------------------|--|----------------|--|-----------------|
| | | | | | | | | | | Target 2022 | | Pagu Indikatif | | | Lokasi | Sumber Dana | Prioritas | | Target | Pagu Indikatif | | |
| | | | | | | | | | | Semula | Menjadi | RKPD 2022 | APBD 2022 | RKPD 2022 Perubahan | | | Nasional | | | | | Daerah |
| 7 | 1 | 4 | 2 | 1 | Koordinasi/Sinergi Dengan Perangkat Daerah yang Tugas dan Fungsinya di Bidang Penegakan Peraturan Perundang-Undangan dan/atau Kepolisian Negara Republik Indonesia | Jumlah kesepakatan koordinasi PEKAT | | | | 1 kesepakatan | 1 kesepakatan | 3,000,000 | 3,000,000 | 3,000,000 | Kab. Gunungkidul, Tepus, Semua Kelurahan | Dana Transfer Umum-Dana Alokasi Umum | Memperkuat Stabilitas Polhukhankam Dan Transformasi Pelayanan Publik | Ketentraman dan Ketertiban | Kelompok masyarakat dan pamong kalurahan | 1 kesepakatan | 3,500,000 | Kapanewon Tepus |
| 7 | 1 | 5 | | | PROGRAM PENYELENGGARAAN URUSAN PEMERINTAHAN UMUM | Persentase Penyelenggaraan Urusan Pemerintahan Umum yang terfasilitasi | Persen | | Persen | 100 Persen | 100 Persen | 65,000,000 | 65,000,000 | 65,000,000 | | | | | | 100 Persen | 27,500,000 | |
| 7 | 1 | 5 | 2 | | Penyelenggaraan Urusan Pemerintahan Umum sesuai Penugasan Kepala Daerah | Jumlah layanan kegiatan Penyelenggaraan Urusan Pemerintahan Umum sesuai Penugasan Kepala Daerah | layanan | | layanan | 2 layanan | 2 layanan | 65,000,000 | 65,000,000 | 65,000,000 | | | | | | 2 layanan | 27,500,000 | |
| 7 | 1 | 5 | 2 | 1 | Pembinaan Wawasan Kebangsaan dan Ketahanan Nasional dalam rangka Memantapkan Pengamalan Pancasila, Pelaksanaan Undang-Undang Dasar Negara Republik Indonesia Tahun 1945, Pelestarian Bhinneka Tunggal Ika serta Pemertahanan dan Pemeliharaan Keutuhan Negara Kesatuan Republik Indonesia | Jumlah anggota PASKIBRA terbina | | | | 71 orang | 71 orang | 60,000,000 | 60,000,000 | 60,000,000 | Kab. Gunungkidul, Tepus, Semua Kelurahan | Dana Transfer Umum-Dana Alokasi Umum | Memperkuat Stabilitas Polhukhankam Dan Transformasi Pelayanan Publik | Ketentraman dan Ketertiban | Masyarakat | 71 orang | 22,000,000 | Kapanewon Tepus |
| | | | | | | Jumlah kegiatan HUT RI yang terfasilitasi pelaksanaannya | | | | 1 kali | 1 kali | | | | | | | | | 1 kali | | |
| 7 | 1 | 5 | 2 | 8 | Pelaksanaan Tugas Forum Koordinasi Pimpinan di Kecamatan | Jumlah koordinasi Forkompikap | | | | 2 kali | 2 kali | 5,000,000 | 5,000,000 | 5,000,000 | Kab. Gunungkidul, Tepus, Semua Kelurahan | Dana Transfer Umum-Dana Alokasi Umum | Memperkuat Stabilitas Polhukhankam Dan Transformasi Pelayanan Publik | Ketentraman dan Ketertiban | Masyarakat | 2 kali | 5,500,000 | Kapanewon Tepus |
| | | | | | | Jumlah pelaksanaan patroli terpadu bersama Forkompikap | | | | 12 kali | 12 kali | | | | | | | | | 12 kali | | |
| 7 | 1 | 6 | | | PROGRAM PEMBINAAN DAN PENGAWASAN PEMERINTAHAN DESA | Persentase Pembinaan dan Pengawasan Pemerintahan Kalurahan terlaksana | Persen | | Persen | | 100 Persen | 42,560,000 | 93,080,000 | 92,997,500 | | | | | | 100 Persen | 41,250,000 | |
| 7 | 1 | 6 | 2 | | Fasilitasi, Rekomendasi dan Koordinasi Pembinaan dan Pengawasan Pemerintahan Desa | Jumlah layanan kegiatan Fasilitasi, Rekomendasi dan Koordinasi Pembinaan dan Pengawasan Pemerintahan Desa | layanan | | layanan | 6 layanan | 6 layanan | 42,560,000 | 93,080,000 | 92,997,500 | | | | | | 6 layanan | 41,250,000 | |

| Kode | | | | | Urusan/ Bidang Urusan/ Program/ Kegiatan/ Sub Kegiatan | Indikator Program/ Kegiatan/ Sub Kegiatan | Target Akhir Periode RPJMD | Realisasi Capaian RKPD Tahun 2020 | Prakiraan Capaian Target RKPD Tahun 2021 | Capaian Kinerja dan Kerangka Pendanaan | | | | | | | | Kelompok Sasaran | Prakiraan Maju Rencana Tahun 2023 | | Perangkat Daerah Penanggung Jawab | | |
|------|----|---|---|----|---|--|----------------------------|-----------------------------------|--|--|----------------|----------------|-------------|---------------------|--|---------------------------------------|--|---------------------|-----------------------------------|----------------|-----------------------------------|-----------------|--|
| | | | | | | | | | | Target 2022 | | Pagu Indikatif | | | Lokasi | Sumber Dana | Prioritas | | | | | | |
| | | | | | | | | | | Semula | Menjadi | RKPD 2022 | APBD 2022 | RKPD 2022 Perubahan | | | Nasional | | Daerah | Target | | Pagu Indikatif | |
| 7 | 1 | 6 | 2 | 1 | Fasilitasi Penyusunan Peraturan Desa dan Peraturan Kepala Desa | Jumlah pembinaan penyusunan produk hukum kalurahan | | | | 1 kali | 1 kali | 2,000,000 | 2,000,000 | 2,000,000 | Kab. Gunungkidul, Tepus, Semua Kelurahan | Dana Transfer Umum- Dana Alokasi Umum | Memperkuat Stabilitas Polhukhankam Dan Transformasi Pelayanan Publik | Reformasi Birokrasi | Masyarakat dan Pamong Kalurahan | 1 kali | 2,000,000 | Kapanewon Tepus | |
| 7 | 1 | 6 | 2 | 2 | Fasilitasi Administrasi Tata Pemerintahan Desa | Jumlah dokumen monografi Kapanewon dan Kalurahan tersusun | | | | 12 dokumen | 12 dokumen | 4,000,000 | 4,000,000 | 4,000,000 | Kab. Gunungkidul, Tepus, Semua Kelurahan | Dana Transfer Umum- Dana Alokasi Umum | Memperkuat Stabilitas Polhukhankam Dan Transformasi Pelayanan Publik | Reformasi Birokrasi | Masyarakat dan Pamong Kalurahan | 12 dokumen | 3,500,000 | Kapanewon Tepus | |
| | | | | | | Jumlah kesepakatan koordinasi intensifikasi PBB | | | | 1 kesepakatan | 1 kesepakatan | | | | | | | | | 1 kesepakatan | | | |
| 7 | 1 | 6 | 2 | 3 | Fasilitasi Pengelolaan Keuangan Desa dan Pendayagunaan Aset Desa | Jumlah frekuensi fasilitasi penyusunan dan pengelolaan APBKal | | | | 3 kali | 3 kali | 26,560,000 | 26,560,000 | 26,477,500 | Kab. Gunungkidul, Tepus, Semua Kelurahan | Dana Transfer Umum- Dana Alokasi Umum | Memperkuat Stabilitas Polhukhankam Dan Transformasi Pelayanan Publik | Reformasi Birokrasi | Masyarakat dan Pamong Kalurahan | 3 kali | 25,250,000 | Kapanewon Tepus | |
| | | | | | | Jumlah kesepakatan administrasi tanah kas kalurahan | | | | 1 kesepakatan | 1 kesepakatan | | | | | | | | | 1 kesepakatan | | | |
| | | | | | | Jumlah pelaksanaan fasilitasi pengelolaan aset kalurahan yang terlaksana | | | | 1 kali | 1 kali | | | | | | | | | 1 kali | | | |
| 7 | 1 | 6 | 2 | 7 | Fasilitasi Pelaksanaan Tugas dan Fungsi Badan Permusyawaratan Desa | Jumlah BPD/BPK yang meningkat pengetahuannya dan pemahamannya dalam penyelenggaraan pemerintahan kalurahan | | | | 30 orang | 30 orang | 2,000,000 | 2,000,000 | 2,000,000 | Kab. Gunungkidul, Tepus, Semua Kelurahan | Dana Transfer Umum- Dana Alokasi Umum | Memperkuat Stabilitas Polhukhankam Dan Transformasi Pelayanan Publik | Reformasi Birokrasi | Masyarakat dan Pamong Kalurahan | 30 orang | 2,000,000 | Kapanewon Tepus | |
| 7 | 1 | 6 | 2 | 8 | Rekomendasi Pengangkatan dan Pemberhentian Perangkat Desa | Jumlah rekomendasi pengisian dan pemberhentian pamong kalurahan | | | | 12 rekomendasi | 12 rekomendasi | 2,000,000 | 2,000,000 | 2,000,000 | Kab. Gunungkidul, Tepus, Semua Kelurahan | Dana Transfer Umum- Dana Alokasi Umum | Memperkuat Stabilitas Polhukhankam Dan Transformasi Pelayanan Publik | Reformasi Birokrasi | Masyarakat dan Pamong Kalurahan | 12 rekomendasi | 2,000,000 | Kapanewon Tepus | |
| 7 | 1 | 6 | 2 | 11 | Fasilitasi Penyelenggaraan Ketenteraman dan Ketertiban Umum | Jumlah anggota LINMAS yang diharapkan meningkat pengetahuannya | | | | 50 orang | 50 orang | 6,000,000 | 56,520,000 | 56,520,000 | Kab. Gunungkidul, Tepus, Semua Kelurahan | Dana Transfer Umum- Dana Alokasi Umum | Memperkuat Stabilitas Polhukhankam Dan Transformasi Pelayanan Publik | Reformasi Birokrasi | Masyarakat dan Pamong Kalurahan | 50 orang | 6,500,000 | Kapanewon Tepus | |
| | | | | | | Jumlah kesepakatan koordinasi pembinaan mitigasi bencana alam | | | | 1 kesepakatan | 1 kesepakatan | | | | | | | | | 1 kesepakatan | | | |
| | | | | | | Jumlah pelaksanaan sosialisasi PERDA | | | | 6 kali | 6 kali | | | | | | | | | 6 kali | | | |
| 2 | | | | | URUSAN PEMERINTAHAN WAJIB YANG TIDAK BERKAITAN DENGAN PELAYANAN DASAR | | | | | | | | | | | | | | | | | | |
| 2 | 22 | | | | URUSAN PEMERINTAHAN BIDANG KEBUDAYAAN | | | | | | | 150,000,000 | 100,000,000 | 100,000,000 | | | | | | | | 150,000,000 | |

| Kode | | | | | Urusan/ Bidang Urusan/ Program/ Kegiatan/ Sub Kegiatan | Indikator Program/ Kegiatan/ Sub Kegiatan | Target Akhir Periode RPJMD | Realisasi Capaian RKPD Tahun 2020 | Prakiraan Capaian Target RKPD Tahun 2021 | Capaian Kinerja dan Kerangka Pendanaan | | | | | | Kelompok Sasaran | Prakiraan Maju Rencana Tahun 2023 | | Perangkat Daerah Penanggung Jawab | | | | |
|------|----|---|-----|----|--|--|-------------------------------------|--|--|--|------------|----------------|---------------|---------------------|---|--------------------------|--|--|--|------------|---------------|----------------------|--|
| | | | | | | | | | | Target 2022 | | Pagu Indikatif | | | Lokasi | | Sumber Dana | Prioritas | | | | | |
| | | | | | | | | | | Semula | Menjadi | RKPD 2022 | APBD 2022 | RKPD 2022 Perubahan | | | | Nasional | | Daerah | Target | Pagu Indikatif | |
| 2 | 22 | 8 | | | PROGRAM PENYELENGGARAAN KEISTIMEWAAN YOGYAKARTA URUSAN KEBUDAYAAN | Persentase Penyelenggaraan Keistimewaan Yogyakarta Urusan Kebudayaan terfasilitasi | persen | | persen | 100 persen | 100 persen | 150,000,000 | 100,000,000 | 100,000,000 | | | | 100 persen | 150,000,000 | | | | |
| 2 | 22 | 8 | 2.1 | | Adat, Seni, Tradisi dan Lembaga Budaya | Jumlah Adat, Seni, Tradisi dan Lembaga Budaya | layanan | | layanan | 1 layanan | 1 layanan | 150,000,000 | 100,000,000 | 100,000,000 | | | | 1 layanan | 150,000,000 | | | | |
| 2 | 22 | 8 | 2.1 | 7 | Gelar Budaya Jogja | Gelar seni budaya dalam rangka HUT RI dan Hari Keistimewaan DIY | | | | 2 even | 2 even | 150,000,000 | 100,000,000 | 100,000,000 | Kab. Gunungkidul, Rongkop, Semua Kelurahan | Dana Keistimewaan DIY | Memperkuat Stabilitas Polhukhankam Dan Transformasi Pelayanan Publik | Ekonomi : UMKM, Investasi, dan Pariwisata | Masyarakat | 2 even | 150,000,000 | Kapanewon Rongkop | |
| 4 | | | | | UNSUR PENDUKUNG URUSAN PEMERINTAHAN | | | | | | | | | | | | | | | | | | |
| 4 | 1 | | | | SEKRETARIAT DAERAH | | | | | | | 25,970,000 | 25,970,000 | 25,970,000 | | | | | | | 25,970,000 | | |
| 4 | 1 | 4 | | | PROGRAM PENYELENGGARAAN KEISTIMEWAAN YOGYAKARTA URUSAN KELEMBAGAAN DAN KETATALAKSANAAN | persentase penyelenggaraan keistimewaan urusan kelembagaan dan ketatalaksanaan | persen | | persen | 100 persen | 100 persen | 25,970,000 | 25,970,000 | 25,970,000 | | | | | | 100 persen | 25,970,000 | | |
| 4 | 1 | 4 | 2 | | Penataan Kelembagaan dan Ketatalaksanaan Keistimewaan | Jumlah Penataan Kelembagaan dan Ketatalaksanaan Keistimewaan | layanan | | layanan | 1 layanan | 1 layanan | 25,970,000 | 25,970,000 | 25,970,000 | | | | | | 1 layanan | 25,970,000 | | |
| 4 | 1 | 4 | 2 | 10 | Pelaksanaan Kelembagaan Asli | Dokumen hasil koordinasi pelaksanaan kegiatan di Kalurahan | | | | 1 laporan | 1 laporan | 25,970,000 | 25,970,000 | 25,970,000 | Kab. Gunungkidul, Rongkop, Semua Kelurahan | Dana Keistimewaan DIY | Memperkuat Ketahanan Ekonomi Untuk Pertumbuhan Yang Berkualitas dan Berkeadilan | Reformasi Birokrasi | Masyarakat | 1 laporan | 25,970,000 | Kapanewon Rongkop | |
| | | | | | | Rencana program kegiatan keistimewaan pada Kapanewon dan Kalurahan Tahun 2024 | | | | 2 dokumen | 2 dokumen | | | | | | | | | 2 dokumen | | | |
| 7 | | | | | UNSUR KEWILAYAHAN | | | | | | | | | | | | | | | | | | |
| 7 | 1 | | | | KECAMATAN | | | | | | | 2,271,244,482 | 2,776,194,482 | 3,197,586,399 | | | | | | | | 2,704,286,399 | |
| 7 | 1 | 1 | | | PROGRAM PENUNJANG URUSAN PEMERINTAHAN DAERAH KABUPATEN/KOTA | Persentase pemenuhan penunjang urusan pemerintah daerah kabupaten terlaksana dengan baik | persen | | persen | | 100 persen | 1,795,069,482 | 1,944,909,982 | 2,370,451,899 | | | | | | 100 persen | 2,228,111,399 | | |
| 7 | 1 | 1 | 2 | | Perencanaan, Penganggaran, dan Evaluasi Kinerja Perangkat Daerah | Jumlah Perencanaan, Penganggaran, dan Evaluasi Kinerja Perangkat Daerah | layanan | | layanan | 6 layanan | 6 layanan | 32,990,000 | 34,940,500 | 34,940,500 | | | | | | 6 layanan | 32,990,000 | | |

| Kode | | | | | Urusan/ Bidang Urusan/ Program/ Kegiatan/ Sub Kegiatan | Indikator Program/ Kegiatan/ Sub Kegiatan | Target Akhir Periode RPJMD | Realisasi Capaian RKPD Tahun 2020 | Prakiraan Capaian Target RKPD Tahun 2021 | Capaian Kinerja dan Kerangka Pendanaan | | | | | | | | Kelompok Sasaran | Prakiraan Maju Rencana Tahun 2023 | | Perangkat Daerah Penanggung Jawab | | |
|------|---|---|---|---|--|--|-------------------------------------|--|--|--|------------|----------------|---------------|---------------------|---|--|--|------------------------|-----------------------------------|----------------|--|----------------------|--|
| | | | | | | | | | | Target 2022 | | Pagu Indikatif | | | Lokasi | Sumber Dana | Prioritas | | Target | Pagu Indikatif | | | |
| | | | | | | | | | | Semula | Menjadi | RKPD 2022 | APBD 2022 | RKPD 2022 Perubahan | | | Nasional | | | | | Daerah | |
| 7 | 1 | 1 | 2 | 1 | Penyusunan Dokumen Perencanaan Perangkat Daerah | Jumlah dokumen Renja | | | | 1 dokumen | 1 dokumen | 3,800,000 | 3,800,000 | 3,800,000 | Kab. Gunungkidul, Rongkop, Semua Kelurahan | Dana Transfer Umum- Dana Alokasi Umum | Memperkuat Stabilitas Polhukhankam Dan Transformasi Pelayanan Publik | Reformasi Birokrasi | Aparatur | 1 dokumen | 3,800,000 | Kapanewon Rongkop | |
| | | | | | | Jumlah dokumen Renja perubahan | | | | 1 dokumen | 1 dokumen | | | | | | | | | | 1 dokumen | | |
| 7 | 1 | 1 | 2 | 2 | Koordinasi dan Penyusunan Dokumen RKA-SKPD | Jumlah dokumen RKA | | | | 1 dokumen | 1 dokumen | 1,300,000 | 1,300,000 | 1,300,000 | Kab. Gunungkidul, Rongkop, Semua Kelurahan | Dana Transfer Umum- Dana Alokasi Umum | Memperkuat Stabilitas Polhukhankam Dan Transformasi Pelayanan Publik | Reformasi Birokrasi | Aparatur | 1 dokumen | 1,300,000 | Kapanewon Rongkop | |
| 7 | 1 | 1 | 2 | 3 | Koordinasi dan Penyusunan Dokumen Perubahan RKA-SKPD | Jumlah dokumen Perubahan RKA | | | | 1 dokumen | 1 dokumen | 1,200,000 | 1,200,000 | 1,200,000 | Kab. Gunungkidul, Rongkop, Semua Kelurahan | Dana Transfer Umum- Dana Alokasi Umum | Memperkuat Stabilitas Polhukhankam Dan Transformasi Pelayanan Publik | Reformasi Birokrasi | Aparatur | 1 dokumen | 1,200,000 | Kapanewon Rongkop | |
| 7 | 1 | 1 | 2 | 4 | Koordinasi dan Penyusunan DPA-SKPD | Jumlah dokumen DPA | | | | 1 dokumen | 1 dokumen | 21,690,000 | 23,640,500 | 23,640,500 | Kab. Gunungkidul, Rongkop, Semua Kelurahan | Dana Transfer Umum- Dana Alokasi Umum | Memperkuat Stabilitas Polhukhankam Dan Transformasi Pelayanan Publik | Reformasi Birokrasi | Aparatur | 1 dokumen | 21,690,000 | Kapanewon Rongkop | |
| | | | | | | Jumlah dokumen Perjanjian Kinerja | | | | 1 dokumen | 1 dokumen | | | | | | | | | | 1 dokumen | | |
| | | | | | | Jumlah dokumen ROPK | | | | 1 dokumen | 1 dokumen | | | | | | | | | | 1 dokumen | | |
| 7 | 1 | 1 | 2 | 5 | Koordinasi dan Penyusunan Perubahan DPA-SKPD | Jumlah dokumen perubahan DPA | | | | 1 dokumen | 1 dokumen | 2,000,000 | 2,000,000 | 2,000,000 | Kab. Gunungkidul, Rongkop, Semua Kelurahan | Dana Transfer Umum- Dana Alokasi Umum | Memperkuat Stabilitas Polhukhankam Dan Transformasi Pelayanan Publik | Reformasi Birokrasi | Aparatur | 1 dokumen | 2,000,000 | Kapanewon Rongkop | |
| | | | | | | Perubahan Perjanjian Kinerja | | | | 1 dokumen | 1 dokumen | | | | | | | | | | 1 dokumen | | |
| 7 | 1 | 1 | 2 | 7 | Evaluasi Kinerja Perangkat Daerah | Jumlah dokumen LKJP | | | | 1 dokumen | 1 dokumen | 3,000,000 | 3,000,000 | 3,000,000 | Kab. Gunungkidul, Rongkop, Semua Kelurahan | Dana Transfer Umum- Dana Alokasi Umum | Memperkuat Stabilitas Polhukhankam Dan Transformasi Pelayanan Publik | Reformasi Birokrasi | Aparatur | 1 dokumen | 3,000,000 | Kapanewon Rongkop | |
| | | | | | | Jumlah laporan e monev | | | | 4 dokumen | 4 dokumen | | | | | | | | | | 4 dokumen | | |
| | | | | | | Jumlah Laporan Teppra | | | | 12 dokumen | 12 dokumen | | | | | | | | | | 12 dokumen | | |
| 7 | 1 | 1 | 2 | | Administrasi Keuangan Perangkat Daerah | Jumlah Administrasi Keuangan Perangkat Daerah | layanan | | layanan | 3 layanan | 3 layanan | 1,537,328,482 | 1,546,428,482 | 1,970,370,399 | | | | | | | 3 layanan | 1,970,370,399 | |
| 7 | 1 | 1 | 2 | 1 | Penyediaan Gaji dan Tunjangan ASN | Jumlah bulan terfasilitasi gaji dan tunjangan ASN | | | | 14 bulan | 14 bulan | 1,532,578,482 | 1,541,678,482 | 1,965,620,399 | Kab. Gunungkidul, Rongkop, Semua Kelurahan | Dana Transfer Umum- Dana Alokasi Umum | Memperkuat Stabilitas Polhukhankam Dan Transformasi Pelayanan Publik | Reformasi Birokrasi | Aparatur | 14 bulan | 1,965,620,399 | Kapanewon Rongkop | |
| 7 | 1 | 1 | 2 | 5 | Koordinasi dan Penyusunan Laporan Keuangan Akhir Tahun SKPD | Jumlah dokumen laporan akhir tahun | | | | 1 dokumen | 1 dokumen | 1,250,000 | 1,250,000 | 1,250,000 | Kab. Gunungkidul, Rongkop, Semua Kelurahan | Dana Transfer Umum- Dana Alokasi Umum | Memperkuat Stabilitas Polhukhankam Dan Transformasi Pelayanan Publik | Reformasi Birokrasi | Aparatur | 1 dokumen | 1,250,000 | Kapanewon Rongkop | |

| Kode | | | | | Urusan/ Bidang Urusan/ Program/ Kegiatan/ Sub Kegiatan | Indikator Program/ Kegiatan/ Sub Kegiatan | Target Akhir Periode RPJMD | Realisasi Capaian RKPD Tahun 2020 | Prakiraan Capaian Target RKPD Tahun 2021 | Capaian Kinerja dan Kerangka Pendanaan | | | | | | | | Kelompok Sasaran | Prakiraan Maju Rencana Tahun 2023 | | Perangkat Daerah Penanggung Jawab | |
|------|---|---|-----|---|--|--|-------------------------------------|--|--|--|-----------------|----------------|------------|---------------------|---|--|--|------------------------|-----------------------------------|-----------------|--|----------------------|
| | | | | | | | | | | Target 2022 | | Pagu Indikatif | | | Lokasi | Sumber Dana | Prioritas | | | | | |
| | | | | | | | | | | Semula | Menjadi | RKPD 2022 | APBD 2022 | RKPD 2022 Perubahan | | | Nasional | | Daerah | Target | | Pagu Indikatif |
| 7 | 1 | 1 | 2 | 7 | Koordinasi dan Penyusunan Laporan Keuangan Bulanan/Triwulanan/Sem esteran SKPD | Jumlah dokumen laporan keuangan bulanan/spj | | | | 12 dokumen | 12 dokumen | 3,500,000 | 3,500,000 | 3,500,000 | Kab. Gunungkidul, Rongkop, Semua Kelurahan | Dana Transfer Umum- Dana Alokasi Umum | Memperkuat Stabilitas Polhukhankam Dan Transformasi Pelayanan Publik | Reformasi Birokrasi | Aparatur | 12 dokumen | 3,500,000 | Kapanewon Rongkop |
| | | | | | | Jumlah dokumen laporan keuangan semesteran | | | | 1 dokumen | 1 dokumen | | | | | | | | | 1 dokumen | | |
| 7 | 1 | 1 | 2.1 | | Administrasi Kepegawaian Perangkat Daerah | Jumlah Administrasi Kepegawaian Perangkat Daerah | layanan | | layanan | 1 layanan | 1 layanan | 2,000,000 | 2,000,000 | 2,000,000 | | | | | | 1 layanan | 2,000,000 | |
| 7 | 1 | 1 | 2.1 | 3 | Pendataan dan Pengolahan Administrasi Kepegawaian | Jumlah ASN tertangani | | | | 18 orang | 18 orang | 2,000,000 | 2,000,000 | 2,000,000 | Kab. Gunungkidul, Rongkop, Semua Kelurahan | Dana Transfer Umum- Dana Alokasi Umum | Memperkuat Stabilitas Polhukhankam Dan Transformasi Pelayanan Publik | Reformasi Birokrasi | Aparatur | 18 orang | 2,000,000 | Kapanewon Rongkop |
| 7 | 1 | 1 | 2.1 | | Administrasi Umum Perangkat Daerah | Jumlah Administrasi Umum Perangkat Daerah | layanan | | layanan | 7 layanan | 7 layanan | 65,715,000 | 64,119,000 | 64,119,000 | | | | | | 7 layanan | 65,715,000 | |
| 7 | 1 | 1 | 2.1 | 1 | Penyediaan Komponen Instalasi Listrik/Penerangan Bangunan Kantor | Jumlah komponen kelistrikan yang tersedia | | | | 4 paket belanja | 4 paket belanja | 2,100,000 | 2,100,000 | 2,100,000 | Kab. Gunungkidul, Rongkop, Semua Kelurahan | Dana Transfer Umum- Dana Alokasi Umum | Memperkuat Stabilitas Polhukhankam Dan Transformasi Pelayanan Publik | Reformasi Birokrasi | Aparatur | 4 paket belanja | 2,100,000 | Kapanewon Rongkop |
| 7 | 1 | 1 | 2.1 | 2 | Penyediaan Peralatan dan Perlengkapan Kantor | Jumlah alat tulis kantor yang tersedia | | | | 4 paket belanja | 4 paket belanja | 38,200,000 | 36,604,000 | 36,604,000 | Kab. Gunungkidul, Rongkop, Semua Kelurahan | Dana Transfer Umum- Dana Alokasi Umum | Memperkuat Stabilitas Polhukhankam Dan Transformasi Pelayanan Publik | Reformasi Birokrasi | Aparatur | 4 paket belanja | 38,200,000 | Kapanewon Rongkop |
| | | | | | | Jumlah filling cabinet yang terbeli | | | | 1 unit | 1 unit | | | | | | | | | 1 unit | | |
| | | | | | | Jumlah Laptop yang terbeli | | | | 1 unit | 1 unit | | | | | | | | | 1 unit | | |
| | | | | | | Jumlah printer yang terbeli | | | | 1 unit | 1 unit | | | | | | | | | 1 unit | | |
| 7 | 1 | 1 | 2.1 | 3 | Penyediaan Peralatan Rumah Tangga | Jumlah bahan dan peralatan kebersihan yang terbeli | | | | 4 paket belanja | 4 paket belanja | 3,500,000 | 3,500,000 | 3,500,000 | Kab. Gunungkidul, Rongkop, Semua Kelurahan | Dana Transfer Umum- Dana Alokasi Umum | Memperkuat Stabilitas Polhukhankam Dan Transformasi Pelayanan Publik | Reformasi Birokrasi | Aparatur | 4 paket belanja | 3,500,000 | Kapanewon Rongkop |
| | | | | | | Jumlah rak piring yang terbeli | | | | 1 buah | 1 buah | | | | | | | | | 1 buah | | |
| | | | | | | Jumlah taplak meja rapat terbeli | | | | 10 buah | 10 buah | | | | | | | | | 10 buah | | |
| 7 | 1 | 1 | 2.1 | 5 | Penyediaan Barang Cetakan dan Penggandaan | Jumlah barang cetakan | | | | 55 bendel | 55 bendel | 6,060,000 | 6,060,000 | 6,060,000 | Kab. Gunungkidul, Rongkop, Semua Kelurahan | Dana Transfer Umum- Dana Alokasi Umum | Memperkuat Stabilitas Polhukhankam Dan Transformasi Pelayanan Publik | Reformasi Birokrasi | Aparatur | 55 bendel | 6,060,000 | Kapanewon Rongkop |
| | | | | | | Jumlah lembar penggandaan | | | | 1200 lembar | 1200 lembar | | | | | | | | | 1200 lembar | | |
| 7 | 1 | 1 | 2.1 | 6 | Penyediaan Bahan Bacaan dan Peraturan Perundang-undangan | Jumlah tagihan surat kabar yang terbayar | | | | 12 rekening | 12 rekening | 960,000 | 960,000 | 960,000 | Kab. Gunungkidul, Rongkop, Semua Kelurahan | Dana Transfer Umum- Dana Alokasi Umum | Memperkuat Stabilitas Polhukhankam Dan Transformasi Pelayanan Publik | Reformasi Birokrasi | Aparatur | 12 rekening | 960,000 | Kapanewon Rongkop |

| Kode | | | | | Urusan/ Bidang Urusan/ Program/ Kegiatan/ Sub Kegiatan | Indikator Program/ Kegiatan/ Sub Kegiatan | Target Akhir Periode RPJMD | Realisasi Capaian RKPD Tahun 2020 | Prakiraan Capaian Target RKPD Tahun 2021 | Capaian Kinerja dan Kerangka Pendanaan | | | | | | | | Kelompok Sasaran | Prakiraan Maju Rencana Tahun 2023 | | Perangkat Daerah Penanggung Jawab | | |
|------|---|---|-----|----|--|---|----------------------------|-----------------------------------|--|--|-------------|----------------|------------|---------------------|--|---------------------------------------|--|---------------------|-----------------------------------|----------------|-----------------------------------|-------------------|--|
| | | | | | | | | | | Target 2022 | | Pagu Indikatif | | | Lokasi | Sumber Dana | Prioritas | | Target | Pagu Indikatif | | | |
| | | | | | | | | | | Semula | Menjadi | RKPD 2022 | APBD 2022 | RKPD 2022 Perubahan | | | Nasional | | | | | Daerah | |
| 7 | 1 | 1 | 2.1 | 8 | Fasilitasi Kunjungan Tamu | Jumlah minum dan sneck untuk tamu | | | | 275 orang | 275 orang | 2,750,000 | 2,750,000 | 2,750,000 | Kab. Gunungkidul, Rongkop, Semua Kelurahan | Dana Transfer Umum- Dana Alokasi Umum | Memperkuat Stabilitas Polhukhankam Dan Transformasi Pelayanan Publik | Reformasi Birokrasi | Aparatur | 275 orang | 2,750,000 | Kapanewon Rongkop | |
| 7 | 1 | 1 | 2.1 | 9 | Penyelenggaraan Rapat Koordinasi dan Konsultasi SKPD | Jumlah peserta rapat terfasilitasi makan minum dan snack | | | | 275 orang | 275 orang | 12,145,000 | 12,145,000 | 12,145,000 | Kab. Gunungkidul, Rongkop, Semua Kelurahan | Dana Transfer Umum- Dana Alokasi Umum | Memperkuat Stabilitas Polhukhankam Dan Transformasi Pelayanan Publik | Reformasi Birokrasi | Aparatur | 275 orang | 12,145,000 | Kapanewon Rongkop | |
| | | | | | | Perjalanan dinas | | | | 14 kali | 14 kali | | | | | | | | | | 14 kali | | |
| 7 | 1 | 1 | 2.1 | | Pengadaan Barang Milik Daerah Penunjang Urusan Pemerintah Daerah | Jumlah Pengadaan Barang Milik Daerah Penunjang Urusan Pemerintah Daerah | layanan | | layanan | 2 layanan | 2 layanan | 23,841,000 | 14,550,000 | 14,550,000 | | | | | | | 2 layanan | 23,841,000 | |
| 7 | 1 | 1 | 2.1 | 6 | Pengadaan Peralatan dan Mesin Lainnya | Jumlah Mic Meja yang terbeli | | | | 2 unit | 2 unit | 2,150,000 | 2,150,000 | 2,150,000 | Kab. Gunungkidul, Rongkop, Semua Kelurahan | Dana Transfer Umum- Dana Alokasi Umum | Memperkuat Stabilitas Polhukhankam Dan Transformasi Pelayanan Publik | Reformasi Birokrasi | Aparatur | 2 unit | 2,150,000 | Kapanewon Rongkop | |
| | | | | | | Jumlah stand Mic Wireless | | | | 2 unit | 2 unit | | | | | | | | | | 2 unit | | |
| | | | | | | Jumlah Webcam yang terbeli | | | | 1 unit | 1 unit | | | | | | | | | | 1 unit | | |
| 7 | 1 | 1 | 2.1 | 10 | Pengadaan Sarana dan Prasarana Gedung Kantor atau Bangunan Lainnya | Jumlah gorden yang terbeli | | | | 55 meter | 55 meter | 21,691,000 | 12,400,000 | 12,400,000 | Kab. Gunungkidul, Rongkop, Semua Kelurahan | Dana Transfer Umum- Dana Alokasi Umum | Memperkuat Stabilitas Polhukhankam Dan Transformasi Pelayanan Publik | Reformasi Birokrasi | Aparatur | 55 meter | 21,691,000 | Kapanewon Rongkop | |
| | | | | | | Jumlah pagar besi yang tersedia | | | | 10 meter | 10 meter | | | | | | | | | | 10 meter | | |
| 7 | 1 | 1 | 2.1 | | Penyediaan Jasa Penunjang Urusan Pemerintahan Daerah | Jumlah Penyediaan Jasa Penunjang Urusan Pemerintahan Daerah | layanan | | layanan | 3 layanan | 3 layanan | 54,149,000 | 53,345,000 | 54,945,000 | | | | | | | 3 layanan | 54,149,000 | |
| 7 | 1 | 1 | 2.1 | 1 | Penyediaan Jasa Surat Menyurat | Jumlah hari terfasilitasinya pengadministrasian surat menyurat | | | | 247 hari | 247 hari | 20,090,000 | 19,315,000 | 19,315,000 | Kab. Gunungkidul, Rongkop, Semua Kelurahan | Dana Transfer Umum- Dana Alokasi Umum | Memperkuat Stabilitas Polhukhankam Dan Transformasi Pelayanan Publik | Reformasi Birokrasi | Aparatur | 247 hari | 20,090,000 | Kapanewon Rongkop | |
| | | | | | | Jumlah surat terkirim | | | | 1500 surat | 1500 surat | | | | | | | | | | 1500 surat | | |
| 7 | 1 | 1 | 2.1 | 2 | Penyediaan Jasa Komunikasi, Sumber Daya Air dan Listrik | Jumlah rekening air yang terbayar (1 rekening X 12 Bulan) | | | | 12 rekening | 12 rekening | 13,830,000 | 13,830,000 | 15,430,000 | Kab. Gunungkidul, Rongkop, Semua Kelurahan | Dana Transfer Umum- Dana Alokasi Umum | Memperkuat Stabilitas Polhukhankam Dan Transformasi Pelayanan Publik | Reformasi Birokrasi | Aparatur | 12 rekening | 13,830,000 | Kapanewon Rongkop | |
| | | | | | | Jumlah rekening listrik yang terbayar (1 rekening X 12 Bulan) | | | | 12 rekening | 12 rekening | | | | | | | | | | 12 rekening | | |
| | | | | | | Jumlah rekening telephone yang terbayar (1 rekening X 12 Bulan) | | | | 12 rekening | 12 rekening | | | | | | | | | | 12 rekening | | |

| Kode | | | | | Usuran/ Bidang Usuran/ Program/ Kegiatan/ Sub Kegiatan | Indikator Program/ Kegiatan/ Sub Kegiatan | Target Akhir Periode RPJMD | Realisasi Capaian RKPD Tahun 2020 | Prakiraan Capaian Target RKPD Tahun 2021 | Capaian Kinerja dan Kerangka Pendanaan | | | | | | | | Kelompok Sasaran | Prakiraan Maju Rencana Tahun 2023 | | Perangkat Daerah Penanggung Jawab | |
|------|---|---|-----|----|---|---|-------------------------------------|--|--|--|-------------------------|-------------------|--------------------|---------------------|---|--|--|------------------------|-----------------------------------|-------------------------|--|----------------------|
| | | | | | | | | | | Target 2022 | | Pagu Indikatif | | | Lokasi | Sumber Dana | Prioritas | | Target | Pagu Indikatif | | |
| | | | | | | | | | | Semula | Menjadi | RKPD 2022 | APBD 2022 | RKPD 2022 Perubahan | | | Nasional | | | | | Daerah |
| 7 | 1 | 1 | 2.1 | 4 | Penyediaan Jasa Pelayanan Umum Kantor | Jasa Kebersihan di Bayar (non thl) | | | | 12 termin | 12 termin | 20,229,000 | 20,200,000 | 20,200,000 | Kab. Gunungkidul, Rongkop, Semua Kelurahan | Dana Transfer Umum- Dana Alokasi Umum | Memperkuat Stabilitas Polhukhankam Dan Transformasi Pelayanan Publik | Reformasi Birokrasi | Aparatur | 12 termin | 20,229,000 | Kapanewon Rongkop |
| 7 | 1 | 1 | 2.1 | | Pemeliharaan Barang Milik Daerah Penunjang Urusan Pemerintahan Daerah | Jumlah Pemeliharaan Barang Milik Daerah Penunjang Urusan Pemerintahan Daerah | layanan | | layanan | 4 layanan | 4 layanan | 76,846,000 | 84,187,000 | 84,187,000 | | | | | | 4 layanan | 76,846,000 | |
| 7 | 1 | 1 | 2.1 | 1 | Penyediaan Jasa Pemeliharaan, Biaya Pemeliharaan dan Pajak Kendaraan Perorangan Dinas atau Kendaraan Dinas Jabatan | Jumlah mobil dinas yang terbayarkan pajaknya | | | | 1 unit | 1 unit | 32,350,000 | 30,400,000 | 30,400,000 | Kab. Gunungkidul, Rongkop, Semua Kelurahan | Dana Transfer Umum- Dana Alokasi Umum | Memperkuat Stabilitas Polhukhankam Dan Transformasi Pelayanan Publik | Reformasi Birokrasi | Aparatur | 1 unit | 32,350,000 | Kapanewon Rongkop |
| | | | | | | Jumlah motor dinas yang terbayarkan pajaknya | | | | 9 unit | 9 unit | | | | | | | | | 9 unit | | |
| | | | | | | Jumlah paket pemeliharaan mobil dinas | | | | 4 paket pemeliharaan | 4 paket pemeliharaan | | | | | | | | | 4 paket pemeliharaan | | |
| | | | | | | Jumlah peket pemeliharaan motor dinas | | | | 9 paket pemeliharaan | 9 paket pemeliharaan | | | | | | | | | 9 paket pemeliharaan | | |
| 7 | 1 | 1 | 2.1 | 6 | Pemeliharaan Peralatan dan Mesin Lainnya | Jumlah laptop yang terfasilitasi pemeliharaannya | | | | 4 unit | 4 unit | 6,600,000 | 6,600,000 | 6,600,000 | Kab. Gunungkidul, Rongkop, Semua Kelurahan | Dana Transfer Umum- Dana Alokasi Umum | Memperkuat Stabilitas Polhukhankam Dan Transformasi Pelayanan Publik | Reformasi Birokrasi | Aparatur | 4 unit | 6,600,000 | Kapanewon Rongkop |
| | | | | | | Jumlah personal komputer yang terfasilitasi pemeliharaannya | | | | 7 unit | 7 unit | | | | | | | | | 7 unit | | |
| | | | | | | Jumlah printer yang terfasilitasi pemeliharaannya | | | | 7 unit | 7 unit | | | | | | | | | 7 unit | | |
| 7 | 1 | 1 | 2.1 | 9 | Pemeliharaan/Rehabilita si Gedung Kantor dan Bangunan Lainnya | Jumlah gedung kantor yang terfasilitasi keamanannya | | | | 366 hari | 366 hari | 37,146,000 | 46,437,000 | 46,437,000 | Kab. Gunungkidul, Rongkop, Semua Kelurahan | Dana Transfer Umum- Dana Alokasi Umum | Memperkuat Stabilitas Polhukhankam Dan Transformasi Pelayanan Publik | Reformasi Birokrasi | Aparatur | 366 hari | 37,146,000 | Kapanewon Rongkop |
| | | | | | | Jumlah paket pemeliharaan gedung kantor | | | | 1 paket pemeliharaan | 1 paket pemeliharaan | | | | | | | | | 1 paket pemeliharaan | | |
| | | | | | | Jumlah paket pemeliharaan rumah dinas | | | | 1 paket pemeliharaan | 1 paket pemeliharaan | | | | | | | | | 1 paket pemeliharaan | | |
| 7 | 1 | 1 | 2.1 | 10 | Pemeliharaan/Rehabilita si Sarana dan Prasarana Gedung Kantor atau Bangunan Lainnya | Jumlah pendingin ruangan (AC) yang terfasilitasi pemeliharaannya | | | | 4 unit | 4 unit | 750,000 | 750,000 | 750,000 | Kab. Gunungkidul, Rongkop, Semua Kelurahan | Dana Transfer Umum- Dana Alokasi Umum | Memperkuat Stabilitas Polhukhankam Dan Transformasi Pelayanan Publik | Reformasi Birokrasi | Aparatur | 4 unit | 750,000 | Kapanewon Rongkop |
| 7 | 1 | 1 | 2.1 | | Penataan Organisasi | Jumlah Penataan Organisasi | layanan | | layanan | 1 layanan | 1 layanan | 2,200,000 | 145,340,000 | 145,340,000 | | | | | | 1 layanan | 2,200,000 | |

| Kode | | | | | Urusan/ Bidang Urusan/ Program/ Kegiatan/ Sub Kegiatan | Indikator Program/ Kegiatan/ Sub Kegiatan | Target Akhir Periode RPJMD | Realisasi Capaian RKPD Tahun 2020 | Prakiraan Capaian Target RKPD Tahun 2021 | Capaian Kinerja dan Kerangka Pendanaan | | | | | | | Kelompok Sasaran | Prakiraan Maju Rencana Tahun 2023 | | Perangkat Daerah Penanggung Jawab | | |
|------|---|---|-----|---|--|---|----------------------------|-----------------------------------|--|--|---------------|----------------|-------------|---------------------|--|--------------------------------------|--|-----------------------------------|---------------------|-----------------------------------|-------------|-------------------|
| | | | | | | | | | | Target 2022 | | Pagu Indikatif | | | Lokasi | Sumber Dana | | Prioritas | | | | |
| | | | | | | | | | | Semula | Menjadi | RKPD 2022 | APBD 2022 | RKPD 2022 Perubahan | | | | Nasional | Daerah | | Target | Pagu Indikatif |
| 7 | 1 | 1 | 2.1 | 2 | Fasilitasi Pelayanan Publik dan Tata Laksana | Jumlah Dokumen RTP/SPIP | | | | 1 dokumen | 1 dokumen | 2,200,000 | 145,340,000 | 145,340,000 | Kab. Gunungkidul, Rongkop, Semua Kelurahan | Dana Transfer Umum-Dana Alokasi Umum | Memperkuat Stabilitas Polhukhankam Dan Transformasi Pelayanan Publik | Reformasi Birokrasi | Aparatur | 1 dokumen | 2,200,000 | Kapanewon Rongkop |
| | | | | | | Jumlah dokumen SKM | | | | 2 dokumen | 2 dokumen | | | | | | | | | 2 dokumen | | |
| | | | | | | Jumlah dokumen SOP | | | | 1 dokumen | 1 dokumen | | | | | | | | | 1 dokumen | | |
| | | | | | | Jumlah pelaksanaan sosialisasi PERDA | | | | 17 Kali | 17 Kali | | | | | | | | | 17 Kali | | |
| 7 | 1 | 2 | | | PROGRAM PENYELENGGARAAN PEMERINTAHAN DAN PELAYANAN PUBLIK | Persentase Penyelenggaraan Pemerintahan dan Pelayanan Publik terlaksana | persen | | persen | 100 persen | 100 persen | 336,765,000 | 456,325,000 | 456,325,000 | | | | | | 100 persen | 336,765,000 | |
| 7 | 1 | 2 | 2 | | Koordinasi Penyelenggaraan Kegiatan Pemerintahan di Tingkat Kecamatan | Jumlah Koordinasi Penyelenggaraan Kegiatan Pemerintahan di Tingkat Kecamatan | layanan | | layanan | 1 layanan | 1 layanan | 8,400,000 | 100,770,000 | 100,770,000 | | | | | | 1 layanan | 8,400,000 | |
| 7 | 1 | 2 | 2 | 1 | Koordinasi/Sinergi Perencanaan dan Pelaksanaan Kegiatan Pemerintahan dengan Perangkat Daerah dan Instansi Vertikal Terkait | Jumlah kegiatan cabang olahraga yang diikuti dalam Porkab/Pordes | | | | 4 cabor | 4 cabor | 8,400,000 | 100,770,000 | 100,770,000 | Kab. Gunungkidul, Rongkop, Semua Kelurahan | Dana Transfer Umum-Dana Alokasi Umum | Memperkuat Stabilitas Polhukhankam Dan Transformasi Pelayanan Publik | Reformasi Birokrasi | Kelompok masyarakat | 4 cabor | 8,400,000 | Kapanewon Rongkop |
| | | | | | | Jumlah partisipasi peringatan Hari Jadi Kabupaten Gunungkidul | | | | 1 kali | 1 kali | | | | | | | | | 1 kali | | |
| | | | | | | Jumlah pelaksanaan sosialisasi PERDA | | | | 11 Kali | 11 Kali | | | | | | | | | 11 Kali | | |
| 7 | 1 | 2 | 2 | | Penyelenggaraan Urusan Pemerintahan yang tidak Dilaksanakan oleh Unit Kerja Perangkat Daerah yang ada di Kecamatan | Jumlah Penyelenggaraan Urusan Pemerintahan yang tidak Dilaksanakan oleh Unit Kerja Perangkat Daerah yang ada di Kecamatan | layanan | | layanan | 2 layanan | 2 layanan | 328,365,000 | 355,555,000 | 355,555,000 | | | | | | 2 layanan | 328,365,000 | |
| 7 | 1 | 2 | 2 | 2 | Fasilitasi Percepatan Pencapaian Standar Pelayanan Minimal di Wilayah Kecamatan | Jumlah kesepakatan penanganan PMKS | | | | 2 kesepakatan | 2 kesepakatan | 319,575,000 | 347,675,000 | 347,675,000 | Kab. Gunungkidul, Rongkop, Semua Kelurahan | Dana Transfer Umum-Dana Alokasi Umum | Memperkuat Stabilitas Polhukhankam Dan Transformasi Pelayanan Publik | Reformasi Birokrasi | Masyarakat | 2 kesepakatan | 319,575,000 | Kapanewon Rongkop |
| | | | | | | Jumlah kesepakatan penanggulangan kemiskinan TKPK | | | | 1 kesepakatan | 1 kesepakatan | | | | Kab. Gunungkidul, Rongkop, Bohol | | | | | 1 kesepakatan | | |
| | | | | | | Jumlah kesepakatan update data SID/SIKAB | | | | 1 kesepakatan | 1 kesepakatan | | | | Kab. Gunungkidul, Rongkop, Pringombo | | | | | 1 kesepakatan | | |
| | | | | | | Jumlah KK yang memperoleh bantuan Penampungan Air Hujan (PAH) (PIWK) | | | | 30 KK | 30 KK | | | | | | | | | 30 KK | | |
| | | | | | | Jumlah layanan droping air yang diterima masyarakat | | | | 420 tangki | 420 tangki | | | | | | | | | 420 tangki | | |
| | | | | | | Jumlah pelaksanaan sosialisasi PERDA | | | | 5 Kali | 5 Kali | | | | | | | | | 5 Kali | | |

| Kode | | | | | Urusan/ Bidang Urusan/ Program/ Kegiatan/ Sub Kegiatan | Indikator Program/ Kegiatan/ Sub Kegiatan | Target Akhir Periode RPJMD | Realisasi Capaian RKPD Tahun 2020 | Prakiraan Capaian Target RKPD Tahun 2021 | Capaian Kinerja dan Kerangka Pendanaan | | | | | | | | Kelompok Sasaran | Prakiraan Maju Rencana Tahun 2023 | | Perangkat Daerah Penanggung Jawab | |
|------|---|---|---|---|---|--|-------------------------------------|--|--|--|---------------|----------------|-------------|---------------------|--|---------------------------------------|--|---------------------|-----------------------------------|----------------|--|-------------------|
| | | | | | | | | | | Target 2022 | | Pagu Indikatif | | | Lokasi | Sumber Dana | Prioritas | | Target | Pagu Indikatif | | |
| | | | | | | | | | | Semula | Menjadi | RKPD 2022 | APBD 2022 | RKPD 2022 Perubahan | | | Nasional | | | | | Daerah |
| 7 | 1 | 2 | 2 | 3 | Peningkatan Efektifitas Pelaksanaan Pelayanan kepada Masyarakat di Wilayah Kecamatan | Jumlah layanan kepada masyarakat yang terselesaikan | | | | 1200 layanan | 1200 layanan | 8,790,000 | 7,880,000 | 7,880,000 | Kab. Gunungkidul, Rongkop, Semua Kelurahan | Dana Transfer Umum- Dana Alokasi Umum | Memperkuat Stabilitas Polhukhankam Dan Transformasi Pelayanan Publik | Reformasi Birokrasi | Masyarakat | 1200 layanan | 8,790,000 | Kapanewon Rongkop |
| | | | | | | Jumlah peserta pembinaan/koordinasi penyelenggaraan pelayanan umum | | | | 36 orang | 36 orang | | | | | | | | | 36 orang | | |
| | | | | | | Jumlah peserta sosialisasi pengurusan ijin IUMK | | | | 30 orang | 30 orang | | | | | | | | | 30 orang | | |
| 7 | 1 | 3 | | | PROGRAM PEMBERDAYAAN MASYARAKAT DESA DAN KELURAHAN | Persentase Kegiatan Pemberdayaan Masyarakat Desa dan Kalurahan terfasilitasi | persen | | persen | 100 persen | 100 persen | 54,660,000 | 189,380,000 | 185,230,000 | | | | | | 100 persen | 54,660,000 | |
| 7 | 1 | 3 | 2 | | Koordinasi Kegiatan Pemberdayaan Desa | Jumlah Koordinasi Kegiatan Pemberdayaan Desa | layanan | | layanan | 2 layanan | 2 layanan | 37,140,000 | 37,140,000 | 37,140,000 | | | | | | 2 layanan | 37,140,000 | |
| 7 | 1 | 3 | 2 | 1 | Peningkatan Partisipasi Masyarakat dalam Forum Musyawarah Perencanaan Pembangunan di Desa | Jumlah Bimtek Perencanaan Pembangunan Desa (PIWK) | | | | 1 kali | 1 kali | 26,640,000 | 26,640,000 | 26,640,000 | Kab. Gunungkidul, Rongkop, Semua Kelurahan | Dana Transfer Umum- Dana Alokasi Umum | Memperkuat Stabilitas Polhukhankam Dan Transformasi Pelayanan Publik | Reformasi Birokrasi | Masyarakat | 1 kali | 26,640,000 | Kapanewon Rongkop |
| | | | | | | Jumlah desa yang terfasilitasi penyusunan RPJMDesa dan RKPDes | | | | 8 desa | 8 desa | | | | | | | | | 8 desa | | |
| | | | | | | Jumlah dokumen Musrenbangcam | | | | 1 dokumen | 1 dokumen | | | | | | | | | 1 dokumen | | |
| | | | | | | Jumlah peningkatan kapasitas pengurus lembaga kemasyarakatan kalurahan | | | | 8 desa | 8 desa | | | | | | | | | 8 desa | | |
| 7 | 1 | 3 | 2 | 3 | Peningkatan Efektifitas Kegiatan Pemberdayaan Masyarakat di Wilayah Kecamatan | Jumlah lomba kalurahan | | | | 1 kali | 1 kali | 10,500,000 | 10,500,000 | 10,500,000 | Kab. Gunungkidul, Rongkop, Semua Kelurahan | Dana Transfer Umum- Dana Alokasi Umum | Memperkuat Stabilitas Polhukhankam Dan Transformasi Pelayanan Publik | Reformasi Birokrasi | Masyarakat | 1 kali | 10,500,000 | Kapanewon Rongkop |
| | | | | | | Jumlah pendampingan pelaksanaan lomba desa tingkat kabupaten | | | | 1 kali | 1 kali | | | | | | | | | 1 kali | | |
| | | | | | | Jumlah profil desa dan kecamatan tersusun | | | | 9 dokumen | 9 dokumen | | | | | | | | | 9 dokumen | | |
| 7 | 1 | 3 | 2 | | Pemberdayaan Lembaga Kemasyarakatan Tingkat Kecamatan | Jumlah Pemberdayaan Lembaga Kemasyarakatan Tingkat Kecamatan | layanan | | layanan | 2 layanan | 2 layanan | 17,520,000 | 152,240,000 | 148,090,000 | | | | | | 2 layanan | 17,520,000 | |
| 7 | 1 | 3 | 2 | 2 | Peningkatan Kapasitas Lembaga Kemasyarakatan | Jumlah kesepakatan Forum anak | | | | 1 kesepakatan | 1 kesepakatan | 8,650,000 | 8,650,000 | 8,650,000 | Kab. Gunungkidul, Rongkop, Semua Kelurahan | Dana Transfer Umum- Dana Alokasi Umum | Memperkuat Stabilitas Polhukhankam Dan Transformasi Pelayanan Publik | Reformasi Birokrasi | Masyarakat | 1 kesepakatan | 8,650,000 | Kapanewon Rongkop |
| | | | | | | Jumlah kesepakatan rakor TP PKK | | | | 12 kali | 12 kali | | | | | | | | | 12 kali | | |

| Kode | | | | | Urusan/ Bidang Urusan/ Program/ Kegiatan/ Sub Kegiatan | Indikator Program/ Kegiatan/ Sub Kegiatan | Target Akhir Periode RPJMD | Realisasi Capaian RKPD Tahun 2020 | Prakiraan Capaian Target RKPD Tahun 2021 | Capaian Kinerja dan Kerangka Pendanaan | | | | | | | | Kelompok Sasaran | Prakiraan Maju Rencana Tahun 2023 | | Perangkat Daerah Penanggung Jawab | |
|------|---|---|---|---|--|---|-------------------------------------|--|--|--|---------------|----------------|-------------|---------------------|---|--|--|-------------------------------|-----------------------------------|----------------|--|----------------------|
| | | | | | | | | | | Target 2022 | | Pagu Indikatif | | | Lokasi | Sumber Dana | Prioritas | | Target | Pagu Indikatif | | |
| | | | | | | | | | | Semula | Menjadi | RKPD 2022 | APBD 2022 | RKPD 2022 Perubahan | | | Nasional | | | | | Daerah |
| 7 | 1 | 3 | 2 | 4 | Facilitasi Pengembangan Usaha Ekonomi Masyarakat | Jumlah dokumen hasil monev bidang pemberdayaan masyarakat | | | | 1 dokumen | 1 dokumen | 8,870,000 | 143,590,000 | 139,440,000 | Kab. Gunungkidul, Rongkop, Semua Kelurahan | Dana Transfer Umum- Dana Alokasi Umum | Memperkuat Stabilitas Polhukhankam Dan Transformasi Pelayanan Publik | Reformasi Birokrasi | Masyarakat | 1 dokumen | 8,870,000 | Kapanewon Rongkop |
| | | | | | | Jumlah kelompok usaha masyarakat yang dikirim pada pameran pembangunan | | | | 1 kelompok | 0 kelompok | | | | | | | | | 0 kelompok | | |
| | | | | | | Jumlah kesepakatan koordinasi masa tanam, perbenihan, pemupukan, perkebunan, peternakan, dan budidaya perikanan | | | | 2 kesepakatan | 2 kesepakatan | | | | | | | | | 2 kesepakatan | | |
| | | | | | | Jumlah pelaksanaan sosialisasi PERDA | | | | 16 Kali | 16 Kali | | | | | | | | | 16 Kali | | |
| | | | | | | Jumlah pelaku industri kecil/rumah tangga yang meningkat pengetahuannya | | | | 20 orang | 20 orang | | | | | | | | | 20 orang | | |
| 7 | 1 | 4 | | | PROGRAM KOORDINASI KETENTRAMAN DAN KETERTIBAN UMUM | Persentase Program Koordinasi Ketentraman dan Ketertiban Umum terfasilitasi | persen | | persen | 100 persen | 100 persen | 10,800,000 | 10,800,000 | 10,800,000 | | | | | | 100 persen | 10,800,000 | |
| 7 | 1 | 4 | 2 | | Koordinasi Upaya Penyelenggaraan Ketenteraman dan Ketertiban Umum | Jumlah Koordinasi Upaya Penyelenggaraan Ketenteraman dan Ketertiban Umum | layanan | | layanan | 1 layanan | 1 layanan | 9,800,000 | 9,800,000 | 9,800,000 | | | | | | 1 layanan | 9,800,000 | |
| 7 | 1 | 4 | 2 | 2 | Harmonisasi Hubungan Dengan Tokoh Agama dan Tokoh Masyarakat | jumlah pelaksanaan safari tarawih tingkat kecamatan | | | | 1 kali | 1 kali | 9,800,000 | 9,800,000 | 9,800,000 | Kab. Gunungkidul, Rongkop, Semua Kelurahan | Dana Transfer Umum- Dana Alokasi Umum | Memperkuat Stabilitas Polhukhankam Dan Transformasi Pelayanan Publik | Ketentraman dan Ketertiban | Masyarakat | 1 kali | 9,800,000 | Kapanewon Rongkop |
| | | | | | | Jumlah peserta pelaksanaan dialog antar umat beragama tingkat kecamatan | | | | 40 orang | 40 orang | | | | | | | | | 40 orang | | |
| 7 | 1 | 4 | 2 | | Koordinasi Penerapan dan Penegakan Peraturan Daerah dan Peraturan Kepala Daerah | Jumlah Koordinasi Penerapan dan Penegakan Peraturan Daerah dan Peraturan Kepala Daerah | layanan | | layanan | 1 layanan | 1 layanan | 1,000,000 | 1,000,000 | 1,000,000 | | | | | | 1 layanan | 1,000,000 | |
| 7 | 1 | 4 | 2 | 1 | Koordinasi/Sinergi Dengan Perangkat Daerah yang Tugas dan Fungsinya di Bidang Penegakan Peraturan Perundang-Undangan dan/atau Kepolisian Negara Republik Indonesia | Jumlah penyakit masyarakat yang terpetakan | | | | 1 kesepakatan | 1 kesepakatan | 1,000,000 | 1,000,000 | 1,000,000 | Kab. Gunungkidul, Rongkop, Semua Kelurahan | Dana Transfer Umum- Dana Alokasi Umum | Memperkuat Stabilitas Polhukhankam Dan Transformasi Pelayanan Publik | Ketentraman dan Ketertiban | Masyarakat | 1 kesepakatan | 1,000,000 | Kapanewon Rongkop |
| 7 | 1 | 5 | | | PROGRAM PENYELENGGARAAN URUSAN PEMERINTAHAN UMUM | Persentase Penyelenggaraan Urusan Pemerintahan Umum yang terfasilitasi | persen | | persen | 100 persen | 100 persen | 42,550,000 | 51,649,500 | 51,649,500 | | | | | | 100 persen | 42,550,000 | |

| Kode | | | | | Urusan/ Bidang Urusan/ Program/ Kegiatan/ Sub Kegiatan | Indikator Program/ Kegiatan/ Sub Kegiatan | Target Akhir Periode RPJMD | Realisasi Capaian RKPD Tahun 2020 | Prakiraan Capaian Target RKPD Tahun 2021 | Capaian Kinerja dan Kerangka Pendanaan | | | | | | | | Kelompok Sasaran | Prakiraan Maju Rencana Tahun 2023 | | Perangkat Daerah Penanggung Jawab | | |
|------|---|---|---|---|--|--|--|--|--|--|------------|----------------|------------|---------------------|-------------|---|--|--|-----------------------------------|----------------|--|------------|----------------------|
| | | | | | | | | | | Target 2022 | | Pagu Indikatif | | | Lokasi | Sumber Dana | Prioritas | | Target | Pagu Indikatif | | | |
| | | | | | | | | | | Semula | Menjadi | RKPD 2022 | APBD 2022 | RKPD 2022 Perubahan | | | Nasional | | | | | Daerah | |
| 7 | 1 | 5 | 2 | | Penyelenggaraan Urusan Pemerintahan Umum sesuai Penugasan Kepala Daerah | Jumlah Penyelenggaraan Urusan Pemerintahan Umum sesuai Penugasan Kepala Daerah | layanan | | layanan | 2 layanan | 2 layanan | 42,550,000 | 51,649,500 | 51,649,500 | | | | | | 2 layanan | 42,550,000 | | |
| | 7 | 1 | 5 | 2 | 1 | Pembinaan Wawasan Kebangsaan dan Ketahanan Nasional dalam rangka Memantapkan Pengamalan Pancasila, Pelaksanaan Undang- Undang Dasar Negara Republik Indonesia Tahun 1945, Pelestarian Bhinneka Tunggal Ika serta Pemertahanan dan Pemeliharaan Keutuhan Negara Kesatuan Republik Indonesia | Jumlah Kegiatan HUT yang terfasilitasi Pelaksanaannya | | | | 1 kegiatan | 1 kegiatan | 36,250,000 | 45,349,500 | 45,349,500 | Kab. Gunungkidul, Rongkop, Semua Kelurahan | Dana Transfer Umum- Dana Alokasi Umum | Memperkuat Stabilitas Polhukhankam Dan Transformasi Pelayanan Publik | Ketentraman dan Ketertiban | Masyarakat | 1 kegiatan | 36,250,000 | Kapanewon Rongkop |
| | | | | | | Jumlah paskib kecamatan yang dibentuk dan dilatih | | | | 73 orang | 73 orang | | | | | | | | | 73 orang | | | |
| | 7 | 1 | 5 | 2 | 8 | Pelaksanaan Tugas Forum Koordinasi Pimpinan di Kecamatan | Jumlah pelaksanaan koordinasi forum FORKOMPIMKAP | | | | 12 kali | 12 kali | 6,300,000 | 6,300,000 | 6,300,000 | Kab. Gunungkidul, Rongkop, Semua Kelurahan | Dana Transfer Umum- Dana Alokasi Umum | Memperkuat Stabilitas Polhukhankam Dan Transformasi Pelayanan Publik | Ketentraman dan Ketertiban | Masyarakat | 12 kali | 6,300,000 | Kapanewon Rongkop |
| | 7 | 1 | 6 | | | PROGRAM PEMBINAAN DAN PENGAWASAN PEMERINTAHAN DESA | Persentase Pembinaan dan Pengawasan Pemerintahan Desa terlaksana | persen | | persen | 100 persen | 100 persen | 31,400,000 | 123,130,000 | 123,130,000 | | | | | | 100 persen | 31,400,000 | |
| | 7 | 1 | 6 | 2 | | Fasilitasi, Rekomendasi dan Koordinasi Pembinaan dan Pengawasan Pemerintahan Desa | Jumlah Fasilitasi, Rekomendasi dan Koordinasi Pembinaan dan Pengawasan Pemerintahan Desa | layanan | | layanan | 7 layanan | 7 layanan | 31,400,000 | 123,130,000 | 123,130,000 | | | | | | 7 layanan | 31,400,000 | |
| | 7 | 1 | 6 | 2 | 1 | Fasilitasi Penyusunan Peraturan Desa dan Peraturan Kepala Desa | Jumlah pembinaan penyusunan produk hukum desa | | | | 1 kali | 1 kali | 1,800,000 | 1,800,000 | 1,800,000 | Kab. Gunungkidul, Rongkop, Semua Kelurahan | Dana Transfer Umum- Dana Alokasi Umum | Memperkuat Stabilitas Polhukhankam Dan Transformasi Pelayanan Publik | Reformasi Birokrasi | Masyarakat | 1 kali | 1,800,000 | Kapanewon Rongkop |
| | 7 | 1 | 6 | 2 | 2 | Fasilitasi Administrasi Tata Pemerintahan Desa | Jumlah koordinasi intensifikasi PBB | | | | 1 kali | 1 kali | 3,000,000 | 3,000,000 | 3,000,000 | Kab. Gunungkidul, Rongkop, Semua Kelurahan | Dana Transfer Umum- Dana Alokasi Umum | Memperkuat Stabilitas Polhukhankam Dan Transformasi Pelayanan Publik | Reformasi Birokrasi | Masyarakat | 1 kali | 3,000,000 | Kapanewon Rongkop |
| | | | | | | Jumlah monografi kalurahan dan kapanewon yang tersusun | | | | | 18 dokumen | 18 dokumen | | | | | | | | | 18 dokumen | | |

| Kode | | | | | Urusan/ Bidang Urusan/ Program/ Kegiatan/ Sub Kegiatan | Indikator Program/ Kegiatan/ Sub Kegiatan | Target Akhir Periode RPJMD | Realisasi Capaian RKPD Tahun 2020 | Prakiraan Capaian Target RKPD Tahun 2021 | Capaian Kinerja dan Kerangka Pendanaan | | | | | | | | Kelompok Sasaran | Prakiraan Maju Rencana Tahun 2023 | | Perangkat Daerah Penanggung Jawab | |
|------|----|---|-----|----|---|--|----------------------------|-----------------------------------|--|--|---------------|----------------|-------------|---------------------|--|--------------------------------------|--|---------------------|-----------------------------------|---------------|-----------------------------------|-------------------|
| | | | | | | | | | | Target 2022 | | Pagu Indikatif | | | Lokasi | Sumber Dana | Prioritas | | | | | |
| | | | | | | | | | | Semula | Menjadi | RKPD 2022 | APBD 2022 | RKPD 2022 Perubahan | | | Nasional | | Daerah | Target | | Pagu Indikatif |
| 7 | 1 | 6 | 2 | 3 | Fasilitasi Pengelolaan Keuangan Desa dan Pendayagunaan Aset Desa | Frekuensi fasilitasi penyusunan dan pengelolaan APBDes | | | | 8 kali | 8 kali | 12,500,000 | 12,500,000 | 12,500,000 | Kab. Gunungkidul, Rongkop, Semua Kelurahan | Dana Transfer Umum-Dana Alokasi Umum | Memperkuat Stabilitas Polhukhankam Dan Transformasi Pelayanan Publik | Reformasi Birokrasi | Masyarakat | 8 kali | 12,500,000 | Kapanewon Rongkop |
| | | | | | | Frekuensi monev pengelolaan keuangan kalurahan | | | | 8 kali | 8 kali | | | | | | | | | 8 kali | | |
| | | | | | | Jumlah Bimtek Pengelolaan Keuangan Desa (PIWK) | | | | 1 kali | 1 kali | | | | | | | | | 1 kali | | |
| 7 | 1 | 6 | 2 | 5 | Fasilitasi Pelaksanaan Tugas Kepala Desa dan Perangkat Desa | Jumlah koordinasi dengan Lurah dan Pamong lainnya | | | | 4 kali | 4 kali | 4,000,000 | 4,000,000 | 4,000,000 | Kab. Gunungkidul, Rongkop, Semua Kelurahan | Dana Transfer Umum-Dana Alokasi Umum | Memperkuat Stabilitas Polhukhankam Dan Transformasi Pelayanan Publik | Reformasi Birokrasi | Masyarakat | 4 kali | 4,000,000 | Kapanewon Rongkop |
| 7 | 1 | 6 | 2 | 7 | Fasilitasi Pelaksanaan Tugas dan Fungsi Badan Permusyawaratan Desa | Jumlah BPKal yang meningkat pengetahuannya dan pemahamannya dalam penyelenggaraan pemerintahan kalurahan | | | | 30 orang | 30 orang | 2,000,000 | 2,000,000 | 2,000,000 | Kab. Gunungkidul, Rongkop, Semua Kelurahan | Dana Transfer Umum-Dana Alokasi Umum | Memperkuat Stabilitas Polhukhankam Dan Transformasi Pelayanan Publik | Reformasi Birokrasi | Masyarakat | 30 orang | 2,000,000 | Kapanewon Rongkop |
| 7 | 1 | 6 | 2 | 8 | Rekomendasi Pengangkatan dan Pemberhentian Perangkat Desa | Jumlah kalurahan yang menyelenggarakan pengisian pamong kalurahan dan atau staf pamong kalurahan | | | | 5 rekomendasi | 5 rekomendasi | 4,000,000 | 3,110,000 | 3,110,000 | Kab. Gunungkidul, Rongkop, Semua Kelurahan | Dana Transfer Umum-Dana Alokasi Umum | Memperkuat Stabilitas Polhukhankam Dan Transformasi Pelayanan Publik | Reformasi Birokrasi | Masyarakat | 5 rekomendasi | 4,000,000 | Kapanewon Rongkop |
| 7 | 1 | 6 | 2 | 11 | Fasilitasi Penyelenggaraan Ketenteraman dan Ketertiban Umum | Jumlah anggota linmas yang diharapkan meningkat pengetahuannya | | | | 50 orang | 50 orang | 4,100,000 | 96,720,000 | 96,720,000 | Kab. Gunungkidul, Rongkop, Semua Kelurahan | Dana Transfer Umum-Dana Alokasi Umum | Memperkuat Stabilitas Polhukhankam Dan Transformasi Pelayanan Publik | Reformasi Birokrasi | Masyarakat | 50 orang | 4,100,000 | Kapanewon Rongkop |
| | | | | | | Jumlah koordinasi mitigasi bencana | | | | 1 kali | 1 kali | | | | | | | | | 1 kali | | |
| | | | | | | Jumlah pelaksanaan sosialisasi PERDA | | | | 11 Kali | 11 Kali | | | | | | | | | 11 Kali | | |
| 2 | | | | | URUSAN PEMERINTAHAN WAJIB YANG TIDAK BERKAITAN DENGAN PELAYANAN DASAR | | | | | | | | | | | | | | | | | |
| 2 | 22 | | | | URUSAN PEMERINTAHAN BIDANG KEBUDAYAAN | | | | | | | 150,000,000 | 100,000,000 | 100,000,000 | | | | | | | | 150,000,000 |
| 2 | 22 | 8 | | | PROGRAM PENYELENGGARAAN KEISTIMEWAAN YOGYAKARTA URUSAN KEBUDAYAAN | Prosentase penyelenggaraan keistimewaan Yogyakarta urusan kebudayaan | Persen | | Persen | 100 Persen | 100 Persen | 150,000,000 | 100,000,000 | 100,000,000 | | | | | | 100 Persen | | 150,000,000 |
| 2 | 22 | 8 | 2.1 | | Adat, Seni, Tradisi dan Lembaga Budaya | Jumlah Layanan Kegiatan Adat, Seni, Tradisi dan Lembaga Budaya Terlaksana | Layanan | | Layanan | 1 Layanan | 1 Layanan | 150,000,000 | 100,000,000 | 100,000,000 | | | | | | 1 Layanan | | 150,000,000 |

| Kode | | | | | Urusan/ Bidang Urusan/ Program/ Kegiatan/ Sub Kegiatan | Indikator Program/ Kegiatan/ Sub Kegiatan | Target Akhir Periode RPJMD | Realisasi Capaian RKPD Tahun 2020 | Prakiraan Capaian Target RKPD Tahun 2021 | Capaian Kinerja dan Kerangka Pendanaan | | | | | | | Kelompok Sasaran | Prakiraan Maju Rencana Tahun 2023 | | Perangkat Daerah Penanggung Jawab | | | |
|------|----|---|-----|----|--|--|-------------------------------------|--|--|--|------------|----------------|---------------|---------------------|--|--|--|--|---|--|-------------|---------------------|--|
| | | | | | | | | | | Target 2022 | | Pagu Indikatif | | | Lokasi | Sumber Dana | | Prioritas | | | | | |
| | | | | | | | | | | Semula | Menjadi | RKPD 2022 | APBD 2022 | RKPD 2022 Perubahan | | | | Nasional | Daerah | | Target | Pagu Indikatif | |
| 2 | 22 | 8 | 2.1 | 7 | Gelar Budaya Jogja | Gelar seni budaya dalam rangka Hari Keistimewaan DIY | | | | 1 Even | 1 Even | 150,000,000 | 100,000,000 | 100,000,000 | Kab. Gunungkidul, Semanu, Semua Kelurahan | Dana Keistimewaan DIY | Memperkuat Ketahanan Ekonomi Untuk Pertumbuhan Yang Berkualitas dan Berkeadilan | Ekonomi : UMKM, Investasi, dan Pariwisata | Masyarakat | 1 Even | 150,000,000 | Kapanewon Semanu | |
| 4 | | | | | UNSUR PENDUKUNG URUSAN PEMERINTAHAN | | | | | | | | | | | | | | | | | | |
| 4 | 1 | | | | SEKRETARIAT DAERAH | | | | | | | 25,970,000 | 25,970,000 | 25,970,000 | | | | | | | | 25,970,000 | |
| 4 | 1 | 4 | | | PROGRAM PENYELENGGARAAN KEISTIMEWAAN YOGYAKARTA URUSAN KELEMBAGAAN DAN KETATALAKSANAAN | Persentase Penyelenggaraan keistimewaan urusan kelembagaan dan ketatalaksanaan | Persen | | Persen | | 100 Persen | 25,970,000 | 25,970,000 | 25,970,000 | | | | | | | 100 Persen | 25,970,000 | |
| 4 | 1 | 4 | 2 | | Penataan Kelembagaan dan Ketatalaksanaan Keistimewaan | Jumlah Layanan Kegiatan Penataan Kelembagaan dan Ketatalaksanaan Keistimewaan | Layanan | | Layanan | 1 Layanan | 1 Layanan | 25,970,000 | 25,970,000 | 25,970,000 | | | | | | | 1 Layanan | 25,970,000 | |
| 4 | 1 | 4 | 2 | 10 | Pelaksanaan Kelembagaan Asli | Dokumen hasil koordinasi pelaksanaan kegiatan di Kalurahan | | | | 1 Laporan | 1 Laporan | 25,970,000 | 25,970,000 | 25,970,000 | Kab. Gunungkidul, Semanu, Semua Kelurahan | Dana Keistimewaan DIY | Memperkuat Stabilitas Polhukhankam Dan Transformasi Pelayanan Publik | Reformasi Birokrasi | Aparatur Negara Sipil Kapanewon dan Perangkat Desa | 1 Laporan | 25,970,000 | Kapanewon Semanu | |
| | | | | | | Rencana Program Kegiatan Keistimewaan pada Kapanewon dan Kalurana Tahun 2024 | | | | 2 Dokumen | 2 Dokumen | | | | | | | | | | 2 Dokumen | | |
| 7 | | | | | UNSUR KEWILAYAHAN | | | | | | | | | | | | | | | | | | |
| 7 | 1 | | | | KECAMATAN | | | | | | | 2,780,826,513 | 3,286,015,250 | 3,319,614,905 | | | | | | | | 2,682,272,023 | |
| 7 | 1 | 1 | | | PROGRAM PENUNJANG URUSAN PEMERINTAHAN DAERAH KABUPATEN/KOTA | Persentase pemenuhan penunjang urusan pemerintah daerah kabupaten terlaksana dengan baik | Persen | | Persen | | 100 Persen | 2,263,552,513 | 2,406,681,250 | 2,450,720,905 | | | | | | | 100 Persen | 2,322,189,023 | |
| 7 | 1 | 1 | 2 | | Perencanaan, Penganggaran, dan Evaluasi Kinerja Perangkat Daerah | Jumlah Dokumen Perencanaan Tersusun | Dokumen | | Dokumen | 26 Dokumen | 26 Dokumen | 31,374,000 | 31,374,000 | 31,374,000 | | | | | | | 26 Dokumen | 54,615,000 | |
| 7 | 1 | 1 | 2 | 1 | Penyusunan Dokumen Perencanaan Perangkat Daerah | Jumlah dokumen Renja | | | | 1 Dokumen | 1 Dokumen | 25,885,000 | 25,885,000 | 25,885,000 | Kab. Gunungkidul, Semanu, Semua Kelurahan | Dana Transfer Umum- Dana Alokasi Umum | Memperkuat Stabilitas Polhukhankam Dan Transformasi Pelayanan Publik | Reformasi Birokrasi | Aparatur Negara Sipil | 1 Dokumen | 35,430,000 | Kapanewon Semanu | |
| | | | | | | Jumlah dokumen Renja perubahan | | | | 1 Dokumen | 1 Dokumen | | | | | | | | | | 1 Dokumen | | |

| Kode | | | | | Urusan/ Bidang Urusan/ Program/ Kegiatan/ Sub Kegiatan | Indikator Program/ Kegiatan/ Sub Kegiatan | Target Akhir Periode RPJMD | Realisasi Capaian RKPD Tahun 2020 | Prakiraan Capaian Target RKPD Tahun 2021 | Capaian Kinerja dan Kerangka Pendanaan | | | | | | | | Kelompok Sasaran | Prakiraan Maju Rencana Tahun 2023 | | Perangkat Daerah Penanggung Jawab | |
|------|---|---|---|---|--|--|-------------------------------------|--|--|--|------------|----------------|---------------|---------------------|--|--|---|------------------------|---------------------------------------|----------------|--|---------------------|
| | | | | | | | | | | Target 2022 | | Pagu Indikatif | | | Lokasi | Sumber Dana | Prioritas | | Target | Pagu Indikatif | | |
| | | | | | | | | | | Semula | Menjadi | RKPD 2022 | APBD 2022 | RKPD 2022 Perubahan | | | Nasional | | | | | Daerah |
| 7 | 1 | 1 | 2 | 2 | Koordinasi dan Penyusunan Dokumen RKA-SKPD | Jumlah dokumen RKA | | | | 1 Dokumen | 1 Dokumen | 580,000 | 580,000 | 580,000 | Kab. Gunungkidul, Semanu, Semua Kelurahan | Dana Transfer Umum- Dana Alokasi Umum | Memperkuat Stabilitas Polhukhankam Dan Transformasi Pelayanan Publik | Reformasi Birokrasi | Aparatur Negara Sipil | 1 Dokumen | 1,815,000 | Kapanewon Semanu |
| 7 | 1 | 1 | 2 | 3 | Koordinasi dan Penyusunan Dokumen Perubahan RKA-SKPD | Jumlah dokumen Perubahan RKA | | | | 1 Dokumen | 1 Dokumen | 580,000 | 580,000 | 580,000 | Kab. Gunungkidul, Semanu, Semua Kelurahan | Dana Transfer Umum- Dana Alokasi Umum | Memperkuat Stabilitas Polhukhankam Dan Transformasi Pelayanan Publik | Reformasi Birokrasi | Aparatur Negara Sipil | 1 Dokumen | 1,815,000 | Kapanewon Semanu |
| 7 | 1 | 1 | 2 | 4 | Koordinasi dan Penyusunan DPA-SKPD | Jumlah dokumen DPA | | | | 1 Dokumen | 1 Dokumen | 932,000 | 932,000 | 932,000 | Kab. Gunungkidul, Semanu, Semua Kelurahan | Dana Transfer Umum- Dana Alokasi Umum | Memperkuat Stabilitas Polhukhankam Dan Transformasi Pelayanan Publik | Reformasi Birokrasi | Aparatur Negara Sipil | 1 Dokumen | 5,160,000 | Kapanewon Semanu |
| | | | | | | Jumlah Dokumen Perjanjian Kinerja | | | | 1 Dokumen | 1 Dokumen | | | | | | | | | 1 Dokumen | | |
| | | | | | | Jumlah Dokumen ROPK | | | | 1 Dokumen | 1 Dokumen | | | | | | | | | 1 Dokumen | | |
| 7 | 1 | 1 | 2 | 5 | Koordinasi dan Penyusunan Perubahan DPA-SKPD | Jumlah dokumen perubahan DPA | | | | 1 Dokumen | 1 Dokumen | 712,000 | 712,000 | 712,000 | Kab. Gunungkidul, Semanu, Semua Kelurahan | Dana Transfer Umum- Dana Alokasi Umum | Memperkuat Stabilitas Polhukhankam Dan Transformasi Pelayanan Publik | Reformasi Birokrasi | Aparatur Negara Sipil | 1 Dokumen | 3,195,000 | Kapanewon Semanu |
| | | | | | | Jumlah Dokumen Perubahan Perjanjian Kinerja | | | | 1 Dokumen | 1 Dokumen | | | | | | | | | 1 Dokumen | | |
| 7 | 1 | 1 | 2 | 7 | Evaluasi Kinerja Perangkat Daerah | Jumlah dokumen LKjIP | | | | 1 Dokumen | 1 Dokumen | 2,685,000 | 2,685,000 | 2,685,000 | Kab. Gunungkidul, Semanu, Semua Kelurahan | Dana Transfer Umum- Dana Alokasi Umum | Memperkuat Stabilitas Polhukhankam Dan Transformasi Pelayanan Publik | Reformasi Birokrasi | Aparatur Negara Sipil | 1 Dokumen | 7,200,000 | Kapanewon Semanu |
| | | | | | | Jumlah laporan e monev | | | | 4 Dokumen | 4 Dokumen | | | | | | | | | 4 Dokumen | | |
| | | | | | | Jumlah Laporan Teppra | | | | 12 Dokumen | 12 Dokumen | | | | | | | | | 12 Dokumen | | |
| 7 | 1 | 1 | 2 | | Administrasi Keuangan Perangkat Daerah | Jumlah Laporan Keuangan Tersusun | Dokumen | | Dokumen | 14 Dokumen | 14 Dokumen | 2,033,863,513 | 2,033,863,513 | 2,073,463,168 | | | | | | 14 Dokumen | 2,002,362,023 | |
| 7 | 1 | 1 | 2 | 1 | Penyediaan Gaji dan Tunjangan ASN | Jumlah bulan terfasilitasinya gaji dan tunjangan ASN | | | | 14 Bulan | 14 Bulan | 2,029,103,513 | 2,029,103,513 | 2,068,703,168 | Kab. Gunungkidul, Semanu, Semua Kelurahan | Dana Transfer Umum- Dana Alokasi Umum | Memperkuat Stabilitas Polhukhankam Dan Transformasi Pelayanan Publiik | Reformasi Birokrasi | Aparatur Sipil Negara Kapanewon | 14 Bulan | 1,992,057,023 | Kapanewon Semanu |
| 7 | 1 | 1 | 2 | 5 | Koordinasi dan Penyusunan Laporan Keuangan Akhir Tahun SKPD | Jumlah dokumen laporan akhir tahun | | | | 1 Dokumen | 1 Dokumen | 1,000,000 | 1,000,000 | 1,000,000 | Kab. Gunungkidul, Semanu, Semua Kelurahan | Dana Transfer Umum- Dana Alokasi Umum | Memperkuat Stabilitas Polhukhankam Dan Transformasi Pelayanan Publik | Reformasi Birokrasi | Aparatur Sipil Negara Kapanewon | 1 Dokumen | 3,250,000 | Kapanewon Semanu |
| 7 | 1 | 1 | 2 | 7 | Koordinasi dan Penyusunan Laporan Keuangan Bulanan/Triwulanan/Sem esteran SKPD | Jumlah dokumen laporan keuangan bulanan/spj | | | | 12 Dokumen | 12 Dokumen | 3,760,000 | 3,760,000 | 3,760,000 | Kab. Gunungkidul, Semanu, Semua Kelurahan | Dana Transfer Umum- Dana Alokasi Umum | Memperkuat Stabilitas Polhukhankam Dan Transformasi Pelayanan Publik | Reformasi Birokrasi | Aparatur Sipil Negara Kapanewon | 12 Dokumen | 7,055,000 | Kapanewon Semanu |

| Kode | | | | | Urusan/ Bidang Urusan/ Program/ Kegiatan/ Sub Kegiatan | Indikator Program/ Kegiatan/ Sub Kegiatan | Target Akhir Periode RPJMD | Realisasi Capaian RKPD Tahun 2020 | Prakiraan Capaian Target RKPD Tahun 2021 | Capaian Kinerja dan Kerangka Pendanaan | | | | | | | Kelompok Sasaran | Prakiraan Maju Rencana Tahun 2023 | | Perangkat Daerah Penanggung Jawab | | |
|------|---|---|-----|---|--|--|----------------------------|-----------------------------------|--|--|-----------------|----------------|------------|---------------------|---|--------------------------------------|--|-----------------------------------|----------------------------------|-----------------------------------|------------|------------------|
| | | | | | | | | | | Target 2022 | | Pagu Indikatif | | | Lokasi | Sumber Dana | | Prioritas | | | Target | Pagu Indikatif |
| | | | | | | | | | | Semula | Menjadi | RKPD 2022 | APBD 2022 | RKPD 2022 Perubahan | | | | Nasional | Daerah | | | |
| | | | | | | Jumlah dokumen laporan keuangan semesteran | | | | 1 Dokumen | 1 Dokumen | | | | | | | 1 Dokumen | | | | |
| 7 | 1 | 1 | 2.1 | | Administrasi Kepegawaian Perangkat Daerah | Jumlah Layanan Kegiatan Administrasi Kepegawaian Perangkat Daerah | Layanan | | Layanan | 1 Layanan | 1 Layanan | 3,100,000 | 3,100,000 | 3,100,000 | | | | 1 Layanan | 4,450,000 | | | |
| 7 | 1 | 1 | 2.1 | 3 | Pendataan dan Pengolahan Administrasi Kepegawaian | Jumlah ASN tertangani | | | | 15 Orang | 15 Orang | 3,100,000 | 3,100,000 | 3,100,000 | Kab. Gunungkidul, Semanu, Semua Kelurahan | Dana Transfer Umum-Dana Alokasi Umum | Memperkuat Stabilitas Polhukhankam Dan Transformasi Pelayanan Publik | Reformasi Birokrasi | Aparatur Sipil Negara Kapanewon | 15 Orang | 4,450,000 | Kapanewon Semanu |
| 7 | 1 | 1 | 2.1 | | Administrasi Umum Perangkat Daerah | Jumlah Layanan Administrasi Umum Perangkat Daerah Terasilitasi | Layanan | | Layanan | 7 Layanan | 7 Layanan | 48,405,000 | 48,405,000 | 49,945,000 | | | | 7 Layanan | 62,020,000 | | | |
| 7 | 1 | 1 | 2.1 | 1 | Penyediaan Komponen Instalasi Listrik/Penerangan Bangunan Kantor | Jumlah komponen kelistrikan yang tersedia | | | | 4 Paket Belanja | 5 Paket Belanja | 2,500,000 | 2,500,000 | 4,040,000 | Kab. Gunungkidul, Semanu, Semua Kelurahan | Dana Transfer Umum-Dana Alokasi Umum | Memperkuat Stabilitas Polhukhankam Dan Transformasi Pelayanan Publik | Reformasi Birokrasi | Karyawan dan Karyawati Kapanewon | 5 Paket Belanja | 5,000,000 | Kapanewon Semanu |
| 7 | 1 | 1 | 2.1 | 2 | Penyediaan Peralatan dan Perlengkapan Kantor | Jumlah alat tulis kantor yang tersedia | | | | 4 Paket Belanja | 4 Paket Belanja | 32,735,000 | 32,735,000 | 32,735,000 | Kab. Gunungkidul, Semanu, Semua Kelurahan | Dana Transfer Umum-Dana Alokasi Umum | Memperkuat Stabilitas Polhukhankam Dan Transformasi Pelayanan Publik | Reformasi Birokrasi | Karyawan dan Karyawati Kapanewon | 4 Paket Belanja | 31,300,000 | Kapanewon Semanu |
| | | | | | | Jumlah Laptop terbeli | | | | 1 Unit | 1 Unit | | | | | | | | | 1 Unit | | |
| 7 | 1 | 1 | 2.1 | 3 | Penyediaan Peralatan Rumah Tangga | Jumlah bahan dan peralatan kebersihan yang terbeli | | | | 4 Paket Belanja | 4 Paket Belanja | 4,000,000 | 4,000,000 | 4,000,000 | Kab. Gunungkidul, Semanu, Semua Kelurahan | Dana Transfer Umum-Dana Alokasi Umum | Memperkuat Stabilitas Polhukhankam Dan Transformasi Pelayanan Publik | Reformasi Birokrasi | Karyawan dan Karyawati Kapanewon | 4 Paket Belanja | 4,850,000 | Kapanewon Semanu |
| 7 | 1 | 1 | 2.1 | 5 | Penyediaan Barang Cetakan dan Penggandaan | Jumlah Barang Cetakan (20 BKP, 20 Disposisi, 4 Amplop Berkop, 12 SPPD) | | | | 56 Bendel | 56 Bendel | 4,100,000 | 4,100,000 | 4,100,000 | Kab. Gunungkidul, Semanu, Semua Kelurahan | Dana Transfer Umum-Dana Alokasi Umum | Memperkuat Stabilitas Polhukhankam Dan Transformasi Pelayanan Publik | Reformasi Birokrasi | Karyawan dan Karyawati Kapanewon | 56 Bendel | 6,200,000 | Kapanewon Semanu |
| | | | | | | Jumlah lembar penggandaan | | | | 7000 Lembar | 7000 Lembar | | | | | | | | | 7000 Lembar | | |
| 7 | 1 | 1 | 2.1 | 6 | Penyediaan Bahan Bacaan dan Peraturan Perundang-undangan | Jumlah tagihan surat kabar yang terbayar (12 Bulan X 1 Rekening) | | | | 12 Rekening | 12 Rekening | 1,080,000 | 1,080,000 | 1,080,000 | Kab. Gunungkidul, Semanu, Semua Kelurahan | Dana Transfer Umum-Dana Alokasi Umum | Memperkuat Stabilitas Polhukhankam Dan Transformasi Pelayanan Publik | Reformasi Birokrasi | Karyawan dan Karyawati Kapanewon | 12 Rekening | 1,320,000 | Kapanewon Semanu |
| 7 | 1 | 1 | 2.1 | 8 | Fasilitasi Kunjungan Tamu | Jumlah minum dan sneck untuk tamu yang terfasilitasi | | | | 75 Orang | 75 Orang | 750,000 | 750,000 | 750,000 | Kab. Gunungkidul, Semanu, Semua Kelurahan | Dana Transfer Umum-Dana Alokasi Umum | Memperkuat Stabilitas Polhukhankam Dan Transformasi Pelayanan Publik | Reformasi Birokrasi | Karyawan dan Karyawati Kapanewon | 75 Orang | 750,000 | Kapanewon Semanu |
| 7 | 1 | 1 | 2.1 | 9 | Penyelenggaraan Rapat Koordinasi dan Konsultasi SKPD | Jumlah koordinasi dan komunikasi dinas dalam daerah | | | | 12 Kali | 12 Kali | 3,240,000 | 3,240,000 | 3,240,000 | Kab. Gunungkidul, Semanu, Semua Kelurahan | Dana Transfer Umum-Dana Alokasi Umum | Memperkuat Stabilitas Polhukhankam Dan Transformasi Pelayanan Publik | Reformasi Birokrasi | Karyawan dan Karyawati Kapanewon | 12 Kali | 12,600,000 | Kapanewon Semanu |

| Kode | | | | | Urusan/ Bidang Urusan/ Program/ Kegiatan/ Sub Kegiatan | Indikator Program/ Kegiatan/ Sub Kegiatan | Target Akhir Periode RPJMD | Realisasi Capaian RKPD Tahun 2020 | Prakiraan Capaian Target RKPD Tahun 2021 | Capaian Kinerja dan Kerangka Pendanaan | | | | | | | | Kelompok Sasaran | Prakiraan Maju Rencana Tahun 2023 | | Perangkat Daerah Penanggung Jawab | |
|------|---|---|-----|----|---|--|-------------------------------------|--|--|--|--------------------------|----------------|------------|---------------------|--|--|--|------------------------|--|----------------|--|---------------------|
| | | | | | | | | | | Target 2022 | | Pagu Indikatif | | | Lokasi | Sumber Dana | Prioritas | | Target | Pagu Indikatif | | |
| | | | | | | | | | | Semula | Menjadi | RKPD 2022 | APBD 2022 | RKPD 2022 Perubahan | | | Nasional | | | | | Daerah |
| | | | | | | Jumlah Peserta Rapat karyawan karyawan terfasilitasi | | | | 240 Orang | 240 Orang | | | | | | | | 240 Orang | | | |
| 7 | 1 | 1 | 2.1 | | Pengadaan Barang Milik Daerah Penunjang Urusan Pemerintah Daerah | Jumlah Layanan Pengadaan Sarana dan Prasarana Gedung Kantor atau Bangunan Lainnya Terfasilitasi | Layanan | | Layanan | | 1 Layanan | 0 | 0 | 6,000,000 | | | | | 1 Layanan | 0 | | |
| 7 | 1 | 1 | 2.1 | 10 | Pengadaan Sarana dan Prasarana Gedung Kantor atau Bangunan Lainnya | Jumlah Pintu pagar Besi terbeli | | | | | 2 Buah | 0 | 0 | 6,000,000 | Kab. Gunungkidul, Semanu, Semua Kelurahan | Dana Transfer Umum- Dana Alokasi Umum | | Reformasi Birokrasi | Aparatur Negara Sipil di Kapanewon | 2 Buah | 0 | Kapanewon Semanu |
| 7 | 1 | 1 | 2.1 | | Penyediaan Jasa Penunjang Urusan Pemerintahan Daerah | Jumlah Layanan Penyediaan Jasa Penunjang Urusan Pemerintahan Daerah | Layanan | | Layanan | 3 Layanan | 3 Layanan | 73,400,000 | 73,400,000 | 73,400,000 | | | | | 3 Layanan | 83,280,000 | | |
| 7 | 1 | 1 | 2.1 | 1 | Penyediaan Jasa Surat Menyurat | Jumlah hari terfasilitasinya pengadministrasian surat menyurat | | | | 12 Bulan | 12 Bulan | 21,200,000 | 21,200,000 | 21,200,000 | Kab. Gunungkidul, Semanu, Semua Kelurahan | Dana Transfer Umum- Dana Alokasi Umum | Memperkuat Stabilitas Polhukhankam Dan Transformasi Pelayanan Publik | Reformasi Birokrasi | Aparatur Negara Sipil di Kapanewon | 12 Bulan | 21,400,000 | Kapanewon Semanu |
| | | | | | | Jumlah surat terkirim | | | | 600 Surat | 600 Surat | | | | | | | | 600 Surat | | | |
| 7 | 1 | 1 | 2.1 | 2 | Penyediaan Jasa Komunikasi, Sumber Daya Air dan Listrik | Jumlah Air Dibayar (1 Rekening x 12 bulan) | | | | 12 Rekening | 12 Rekening | 40,200,000 | 40,200,000 | 40,200,000 | Kab. Gunungkidul, Semanu, Semua Kelurahan | Dana Transfer Umum- Dana Alokasi Umum | Memperkuat Stabilitas Polhukhankam Dan Transformasi Pelayanan Publik | Reformasi Birokrasi | Aparatur Negara Sipil di Kapanewon | 12 Rekening | 47,880,000 | Kapanewon Semanu |
| | | | | | | Jumlah Listrik Dibayar (1 Rekening x 12 Bulan) | | | | 12 Rekening | 12 Rekening | | | | | | | | 12 Rekening | | | |
| | | | | | | Jumlah Telephon Dibayar (1 Rekening x 12 Bulan) | | | | 12 Rekening | 12 Rekening | | | | | | | | 12 Rekening | | | |
| 7 | 1 | 1 | 2.1 | 4 | Penyediaan Jasa Pelayanan Umum Kantor | Jasa Kebersihan di Bayar (non thl) | | | | 12 Termin | 12 Termin | 12,000,000 | 12,000,000 | 12,000,000 | Kab. Gunungkidul, Semanu, Semua Kelurahan | Dana Transfer Umum- Dana Alokasi Umum | Memperkuat Stabilitas Polhukhankam Dan Transformasi Pelayanan Publik | Reformasi Birokrasi | Aparatur Negara Sipil di Kapanewon | 12 Termin | 14,000,000 | Kapanewon Semanu |
| 7 | 1 | 1 | 2.1 | | Pemeliharaan Barang Milik Daerah Penunjang Urusan Pemerintahan Daerah | Jumlah Layanan Pemeliharaan Barang Milik Daerah Penunjang Urusan Pemerintahan Daerah Terfasilitasi | Layanan | | Layanan | 4 Layanan | 4 Layanan | 71,540,000 | 71,528,737 | 73,528,737 | | | | | 4 Layanan | 110,262,000 | | |
| 7 | 1 | 1 | 2.1 | 1 | Penyediaan Jasa Pemeliharaan, Biaya Pemeliharaan dan Pajak Kendaraan Perorangan Dinas atau Kendaraan Dinas Jabatan | Jumlah mobil dinas yang terbayarkan pajaknya | | | | 1 Unit | 1 Unit | 24,590,000 | 28,400,000 | 28,400,000 | Kab. Gunungkidul, Semanu, Semua Kelurahan | Dana Transfer Umum- Dana Alokasi Umum | Memperkuat Stabilitas Polhukhankam Dan Transformasi Pelayanan Publik | Reformasi Birokrasi | Aparatur Negara Sipil Kapanewon | 1 Unit | 34,250,000 | Kapanewon Semanu |
| | | | | | | Jumlah motor dinas yang terbayarkan pajaknya | | | | 7 Unit | 7 Unit | | | | | | | | 7 Unit | | | |
| | | | | | | Jumlah paket pemeliharaan mobil dinas | | | | 4 paket pemeliharaan | 4 paket pemeliharaan | | | | | | | | 4 paket pemeliharaan | | | |
| | | | | | | Jumlah paket pemeliharaan motor dinas | | | | 28 paket pemeliharaan | 28 paket pemeliharaan | | | | | | | | 28 paket pemeliharaan | | | |

| Kode | | | | | Urusan/ Bidang Urusan/ Program/ Kegiatan/ Sub Kegiatan | Indikator Program/ Kegiatan/ Sub Kegiatan | Target Akhir Periode RPJMD | Realisasi Capaian RKPD Tahun 2020 | Prakiraan Capaian Target RKPD Tahun 2021 | Capaian Kinerja dan Kerangka Pendanaan | | | | | | | | Kelompok Sasaran | Prakiraan Maju Rencana Tahun 2023 | | Perangkat Daerah Penanggung Jawab | | |
|------|---|---|-----|----|--|---|-------------------------------------|--|--|--|----------------------|----------------|-------------|---------------------|---|---------------------------------------|--|---------------------|--------------------------------------|----------------------|--|------------------|--|
| | | | | | | | | | | Target 2022 | | Pagu Indikatif | | | Lokasi | Sumber Dana | Prioritas | | Target | Pagu Indikatif | | | |
| | | | | | | | | | | Semula | Menjadi | RKPD 2022 | APBD 2022 | RKPD 2022 Perubahan | | | Nasional | | | | | Daerah | |
| 7 | 1 | 1 | 2.1 | 6 | Pemeliharaan Peralatan dan Mesin Lainnya | Jumlah laptop yang terfasilitasi pemeliharaannya | | | | 7 Unit | 7 Unit | 5,000,000 | 5,000,000 | 5,000,000 | Kab. Gunungkidul, Semanu, Semua Kelurahan | Dana Transfer Umum- Dana Alokasi Umum | Memperkuat Stabilitas Polhukhankam Dan Transformasi Pelayanan Publik | Reformasi Birokrasi | Aparatur Negara Sipil Kapanewon | 7 Unit | 14,382,000 | Kapanewon Semanu | |
| | | | | | | Jumlah LCD Proyektor Terfasilitasi Pemeliharaannya | | | | 2 Unit | 2 Unit | | | | | | | | | 2 Unit | | | |
| | | | | | | Jumlah mesin ketik yang terfasilitasi pemeliharaannya | | | | 2 Unit | 2 Unit | | | | | | | | | 2 Unit | | | |
| | | | | | | Jumlah personal komputer yang terfasilitasi pemeliharaannya | | | | 6 Unit | 6 Unit | | | | | | | | | 6 Unit | | | |
| | | | | | | Jumlah printer yang terfasilitasi pemeliharaannya | | | | 7 Unit | 7 Unit | | | | | | | | | 7 Unit | | | |
| 7 | 1 | 1 | 2.1 | 9 | Pemeliharaan/Rehabilitasi Gedung Kantor dan Bangunan Lainnya | Jumlah gedung kantor yang terfasilitasi keamanannya | | | | 365 Hari | 365 Hari | 37,950,000 | 34,128,737 | 36,128,737 | Kab. Gunungkidul, Semanu, Semua Kelurahan | Dana Transfer Umum- Dana Alokasi Umum | Memperkuat Stabilitas Polhukhankam Dan Transformasi Pelayanan Publik | Reformasi Birokrasi | Aparatur Negara Sipil Kapanewon | 365 Hari | 53,630,000 | Kapanewon Semanu | |
| | | | | | | Paket Pemeliharaan gedung kantor eternit/plafon | | | | 2 Paket pemeliharaan | 2 Paket pemeliharaan | | | | | | | | | 2 Paket pemeliharaan | | | |
| | | | | | | Paket Pemeliharaan Pengecatan Tembok Dinding Kantor | | | | 1 Paket pemeliharaan | 1 Paket pemeliharaan | | | | | | | | | 1 Paket pemeliharaan | | | |
| | | | | | | Paket Pemeliharaan Rehap Bangunan WC/Toilet Kantor | | | | 1 Paket pemeliharaan | 1 Paket pemeliharaan | | | | | | | | | 1 Paket pemeliharaan | | | |
| | | | | | | Pemeliharaan Papan Nama Lembaga di Kapanewon | | | | | 6 Buah | | | | | | | | | 6 Buah | | | |
| 7 | 1 | 1 | 2.1 | 10 | Pemeliharaan/Rehabilitasi Sarana dan Prasarana Gedung Kantor atau Bangunan Lainnya | Jumlah pendingin ruangan (AC) yang terfasilitasi pemeliharaannya | | | | 8 Unit | 8 Unit | 4,000,000 | 4,000,000 | 4,000,000 | Kab. Gunungkidul, Semanu, Semua Kelurahan | Dana Transfer Umum- Dana Alokasi Umum | Memperkuat Stabilitas Polhukhankam Dan Transformasi Pelayanan Publik | Reformasi Birokrasi | Aparatur Negara Sipil Kapanewon | 8 Unit | 8,000,000 | Kapanewon Semanu | |
| 7 | 1 | 1 | 2.1 | | Penataan Organisasi | Jumlah dokumen IKM,SOP,SPIP tersusun | Dokumen | | Dokumen | 4 Dokumen | 4 Dokumen | 1,870,000 | 145,010,000 | 139,910,000 | | | | | | 4 Dokumen | 5,200,000 | | |
| 7 | 1 | 1 | 2.1 | 2 | Fasilitasi Pelayanan Publik dan Tata Laksana | Jumlah Dokumen RTP/SPIP | | | | 1 Dokumen | 1 Dokumen | 1,870,000 | 145,010,000 | 139,910,000 | Kab. Gunungkidul, Semanu, Semua Kelurahan | Dana Transfer Umum- Dana Alokasi Umum | Memperkuat Stabilitas Polhukhankam Dan Transformasi Pelayanan Publik | Reformasi Birokrasi | Masyarakat dan Aparatur Negara Sipil | 1 Dokumen | 5,200,000 | Kapanewon Semanu | |
| | | | | | | Jumlah dokumen SKM | | | | 2 Dokumen | 2 Dokumen | | | | | | | | | 2 Dokumen | | | |
| | | | | | | Jumlah dokumen SOP | | | | 1 Dokumen | 1 Dokumen | | | | | | | | | 1 Dokumen | | | |
| | | | | | | Jumlah pelaksanaan sosialisasi PERDA | | | | 17 Kali | 17 Kali | | | | | | | | | 17 Kali | | | |
| 7 | 1 | 2 | | | PROGRAM PENYELENGGARAAN PEMERINTAHAN DAN PELAYANAN PUBLIK | Persentase penyelenggaraan pemerintahan dan pelayanan publik terlaksana | Persen | | Persen | 100 Persen | 100 Persen | 375,783,000 | 502,083,000 | 491,583,000 | | | | | | 100 Persen | 106,407,000 | | |

| Kode | | | | | | Usuran/ Bidang Usuran/ Program/ Kegiatan/ Sub Kegiatan | Indikator Program/ Kegiatan/ Sub Kegiatan | Target Akhir Periode RPJMD | Realisasi Capaian RKPD Tahun 2020 | Prakiraan Capaian Target RKPD Tahun 2021 | Capaian Kinerja dan Kerangka Pendanaan | | | | | | | | Kelompok Sasaran | Prakiraan Maju Rencana Tahun 2023 | | Perangkat Daerah Penanggung Jawab | |
|------|---|---|---|---|--|---|--|-------------------------------------|--|--|--|---------------|----------------|-------------|---------------------|--|--|--|------------------------|-----------------------------------|----------------|--|---------------------|
| | | | | | | | | | | | Target 2022 | | Pagu Indikatif | | | Lokasi | Sumber Dana | Prioritas | | Target | Pagu Indikatif | | |
| | | | | | | | | | | | Semula | Menjadi | RKPD 2022 | APBD 2022 | RKPD 2022 Perubahan | | | Nasional | | | | | Daerah |
| 7 | 1 | 2 | 2 | | | Koordinasi Penyelenggaraan Kegiatan Pemerintahan di Tingkat Kecamatan | Jumlah Layanan Koordinasi Penyelenggaraan Kegiatan Pemerintahan di Tingkat Kecamatan | Layanan | | Layanan | 1 Layanan | 1 Layanan | 14,830,000 | 99,030,000 | 96,030,000 | | | | | | 1 Layanan | 45,950,000 | |
| 7 | 1 | 2 | 2 | 1 | | Koordinasi/Sinergi Perencanaan dan Pelaksanaan Kegiatan Pemerintahan dengan Perangkat Daerah dan Instansi Vertikal Terkait | Jumlah festival kesenian tingkat kapanewon yang terselenggara | | | | 1 Event | 1 Event | 14,830,000 | 99,030,000 | 96,030,000 | Kab. Gunungkidul, Semanu, Semua Kelurahan | Dana Transfer Umum- Dana Alokasi Umum | Memperkuat Stabilitas Polhukhankam Dan Transformasi Pelayanan Publik | Reformasi Birokrasi | Masyarakat | 1 Event | 45,950,000 | Kapanewon Semanu |
| | | | | | | | Jumlah kesepakatan dan pelestarian pengembangan budaya | | | | 1 Kesepakatan | 1 Kesepakatan | | | | | | Reformasi Birokrasi | | | 1 Kesepakatan | | |
| | | | | | | | Jumlah kesepakatan partisipasi peringatan Hari Jadi Kabupaten Gunungkidul | | | | 1 Kesepakatan | 1 Kesepakatan | | | | | | | | | 1 Kesepakatan | | |
| | | | | | | | Jumlah pelaksanaan sosialisasi PERDA | | | | 10 Kali | 10 Kali | | | | | | | | | 10 Kali | | |
| | | | | | | | Jumlah Pembinaan Cabang Olahraga yang Diikuti Dalam PORKAB | | | | 4 Cabor | 4 Cabor | | | | | | | | | 4 Cabor | | |
| 7 | 1 | 2 | 2 | | | Penyelenggaraan Urusan Pemerintahan yang tidak Dilaksanakan oleh Unit Kerja Perangkat Daerah yang ada di Kecamatan | Jumlah Layanan Penyelenggaraan Urusan Pemerintahan yang tidak Dilaksanakan oleh Unit Kerja Perangkat Daerah yang ada di Kecamatan | Layanan | | Layanan | 2 Layanan | 2 Layanan | 360,953,000 | 403,053,000 | 395,553,000 | | | | | | 2 Layanan | 60,457,000 | |
| 7 | 1 | 2 | 2 | 2 | | Fasilitasi Percepatan Pencapaian Standar Pelayanan Minimal di Wilayah Kecamatan | Jumlah dokumen hasil movev bidang kesejahteraan sosial | | | | 1 Dokumen | 1 Dokumen | 352,991,000 | 395,091,000 | 387,591,000 | Kab. Gunungkidul, Semanu, Semua Kelurahan | Dana Transfer Umum- Dana Alokasi Umum | Memperkuat Stabilitas Polhukhankam Dan Transformasi Pelayanan Publik | Reformasi Birokrasi | Masyarakat | 1 Dokumen | 39,757,000 | Kapanewon Semanu |
| | | | | | | | Jumlah kesepakatan forum Kalurahan siaga | | | | 1 kesepakatan | 1 kesepakatan | | | | | | | | | 1 kesepakatan | | |
| | | | | | | | Jumlah kesepakatan forum Kapanewon sehat | | | | 1 kesepakatan | 1 kesepakatan | | | | | | | | | 1 kesepakatan | | |
| | | | | | | | Jumlah kesepakatan penanganan PMKS | | | | 1 kesepakatan | 1 kesepakatan | | | | | | | | | 1 kesepakatan | | |
| | | | | | | | Jumlah kesepakatan penanggulangan kemiskinan TKPK | | | | 1 kesepakatan | 1 kesepakatan | | | | | | | | | 1 kesepakatan | | |
| | | | | | | | Jumlah kesepakatan update data SID/SIKAB | | | | 1 kesepakatan | 1 kesepakatan | | | | | | | | | 1 kesepakatan | | |
| | | | | | | | Jumlah KK yang memperoleh bantuan jamban sehat (PIWK) | | | | 82 KK | 82 KK | | | | | | | | | 82 KK | | |
| | | | | | | | Jumlah KK yang memperoleh bantuan Penampungan Air Hujan (PAH) (PIWK) | | | | 11 KK | 11 KK | | | | | | | | | 11 KK | | |
| | | | | | | | Jumlah layanan dropping air yang diterima masyarakat | | | | 70 Tengki | 40 Tengki | | | | | | | | | 40 Tengki | | |
| | | | | | | | Jumlah pelaksanaan sosialisasi PERDA | | | | 5 Kali | 5 Kali | | | | | | | | | 5 Kali | | |

| Kode | | | | | Urusan/ Bidang Urusan/ Program/ Kegiatan/ Sub Kegiatan | Indikator Program/ Kegiatan/ Sub Kegiatan | Target Akhir Periode RPJMD | Realisasi Capaian RKPD Tahun 2020 | Prakiraan Capaian Target RKPD Tahun 2021 | Capaian Kinerja dan Kerangka Pendanaan | | | | | | Kelompok Sasaran | Prakiraan Maju Rencana Tahun 2023 | | Perangkat Daerah Penanggung Jawab | | | |
|------|---|---|---|---|---|---|----------------------------|-----------------------------------|--|--|---------------|----------------|-------------|---------------------|---|--------------------------------------|--|---------------------|-----------------------------------|---------------|------------|------------------|
| | | | | | | | | | | Target 2022 | | Pagu Indikatif | | | Lokasi | | Sumber Dana | Prioritas | | | | |
| | | | | | | | | | | Semula | Menjadi | RKPD 2022 | APBD 2022 | RKPD 2022 Perubahan | | | | Nasional | | Daerah | Target | Pagu Indikatif |
| 7 | 1 | 2 | 2 | 3 | Peningkatan Efektifitas Pelaksanaan Pelayanan kepada Masyarakat di Wilayah Kecamatan | Jumlah layanan kepada masyarakat yang terselesaikan | | | | 8000 Layanan | 8000 Layanan | 7,962,000 | 7,962,000 | 7,962,000 | Kab. Gunungkidul, Semanu, Semua Kelurahan | Dana Transfer Umum-Dana Alokasi Umum | Memperkuat Stabilitas Polhukhankam Dan Transformasi Pelayanan Publik | Reformasi Birokrasi | Masyarakat | 8000 Layanan | 20,700,000 | Kapanewon Semanu |
| | | | | | | Jumlah peserta pembinaan /koordinasi penyelenggaraan pelayanan umum | | | | 25 Orang | 25 Orang | | | | | | | | | 25 Orang | | |
| | | | | | | Jumlah peserta sosialisasi pengurusan ijin UMK | | | | 25 Orang | 25 Orang | | | | | | | | | 25 Orang | | |
| 7 | 1 | 3 | | | PROGRAM PEMBERDAYAAN MASYARAKAT DESA DAN KELURAHAN | Persentase kegiatan pemberdayaan masyarakat desa dan kelurahan terfasilitasi | Persen | | Persen | | 100 Persen | 45,520,000 | 197,080,000 | 196,480,000 | | | | | | 100 Persen | 90,470,000 | |
| 7 | 1 | 3 | 2 | | Koordinasi Kegiatan Pemberdayaan Desa | Jumlah Layanan Koordinasi Kegiatan Pemberdayaan Desa | Layanan | | Layanan | 2 Layanan | 2 Layanan | 33,490,000 | 33,490,000 | 33,490,000 | | | | | | 2 Layanan | 60,040,000 | |
| 7 | 1 | 3 | 2 | 1 | Peningkatan Partisipasi Masyarakat dalam Forum Musyawarah Perencanaan Pembangunan di Desa | Dokumen usulan rencana kegiatan (DURP)/Musrenbang | | | | 1 Dokumen | 1 Dokumen | 24,750,000 | 24,750,000 | 24,750,000 | Kab. Gunungkidul, Semanu, Semua Kelurahan | Dana Transfer Umum-Dana Alokasi Umum | Memperkuat Stabilitas Polhukhankam Dan Transformasi Pelayanan Publik | Reformasi Birokrasi | Masyarakat dan Perangkat Desa | 1 Dokumen | 41,040,000 | Kapanewon Semanu |
| | | | | | | Evaluasi Penyusunan RKPKal | | | | 5 Kelurahan | 5 Kelurahan | | | | | | | | | 5 Kelurahan | | |
| | | | | | | Jumlah Bimtek Perencanaan Pembangunan Kalurahan Terselenggara (PIWK) | | | | 1 Kelurahan | 1 Kelurahan | | | | | | | | | 1 Kelurahan | | |
| | | | | | | Jumlah Kalurahan yang terfasilitasi penyusunan RPJMKal dan RKPKal | | | | 5 Kelurahan | 5 Kelurahan | | | | | | | | | 5 Kelurahan | | |
| 7 | 1 | 3 | 2 | 3 | Peningkatan Efektifitas Kegiatan Pemberdayaan Masyarakat di Wilayah Kecamatan | Jumlah pendampingan pelaksanaan lomba Kapanewon tingkat kabupaten | | | | 1 Kali | 1 Kali | 8,740,000 | 8,740,000 | 8,740,000 | Kab. Gunungkidul, Semanu, Semua Kelurahan | Dana Transfer Umum-Dana Alokasi Umum | Memperkuat Stabilitas Polhukhankam Dan Transformasi Pelayanan Publik | Reformasi Birokrasi | Masyarakat dan Perangkat Desa | 1 Kali | 19,000,000 | Kapanewon Semanu |
| | | | | | | Jumlah perlombaan Kalurahan tingkat Kapanewon | | | | 1 Kali | 1 Kali | | | | | | | | | 1 Kali | | |
| | | | | | | Jumlah profil Kalurahan dan Kapanewon tersusun | | | | 6 Dokumen | 6 Dokumen | | | | | | | | | 6 Dokumen | | |
| 7 | 1 | 3 | 2 | | Pemberdayaan Lembaga Kemasyarakatan Tingkat Kecamatan | Jumlah Layanan Kegiatan Pemberdayaan Lembaga Kemasyarakatan Tingkat Kecamatan | Layanan | | Layanan | 2 Layanan | 2 Layanan | 12,030,000 | 163,590,000 | 158,190,000 | | | | | | 2 Layanan | 30,430,000 | |
| 7 | 1 | 3 | 2 | 2 | Peningkatan Kapasitas Lembaga Kemasyarakatan | Jumlah kesepakatan Forum anak | | | | 1 Kesepakatan | 1 Kesepakatan | 6,360,000 | 6,360,000 | 6,360,000 | Kab. Gunungkidul, Semanu, Semua Kelurahan | Dana Transfer Umum-Dana Alokasi Umum | Memperkuat Stabilitas Polhukhankam Dan Transformasi Pelayanan Publik | Reformasi Birokrasi | Kelompok Masyarakat | 1 Kesepakatan | 19,000,000 | Kapanewon Semanu |
| | | | | | | Jumlah kesepakatan penanganan kepemudaan dan karang taruna | | | | 1 Kesepakatan | 1 Kesepakatan | | | | | | | | | 1 Kesepakatan | | |

| Kode | | | | | Urusan/ Bidang Urusan/ Program/ Kegiatan/ Sub Kegiatan | Indikator Program/ Kegiatan/ Sub Kegiatan | Target Akhir Periode RPJMD | Realisasi Capaian RKPD Tahun 2020 | Prakiraan Capaian Target RKPD Tahun 2021 | Capaian Kinerja dan Kerangka Pendanaan | | | | | | | | Kelompok Sasaran | Prakiraan Maju Rencana Tahun 2023 | | Perangkat Daerah Penanggung Jawab | |
|------|---|---|-----|---|--|--|-------------------------------------|--|--|--|----------------|----------------|-------------|---------------------|---|---------------------------------------|--|----------------------------|-----------------------------------|----------------|--|------------------|
| | | | | | | | | | | Target 2022 | | Pagu Indikatif | | | Lokasi | Sumber Dana | Prioritas | | Target | Pagu Indikatif | | |
| | | | | | | | | | | Semula | Menjadi | RKPD 2022 | APBD 2022 | RKPD 2022 Perubahan | | | Nasional | | | | | Daerah |
| | | | | | | Jumlah kesepakatan penanganan pencegahan pernikahan usia anak | | | | 1 Kesepakatan | 1 Kesepakatan | | | | | | | | 1 Kesepakatan | | | |
| | | | | | | Jumlah kesepakatan Posdaya Pasangan Usia Subur | | | | 1 Kesepakatan | 1 Kesepakatan | | | | | | | | 1 Kesepakatan | | | |
| | | | | | | Jumlah kesepakatan rakor TP PKK | | | | 12 Kesepakatan | 12 Kesepakatan | | | | | | | | 12 Kesepakatan | | | |
| 7 | 1 | 3 | 2 | 4 | Fasilitasi Pengembangan Usaha Ekonomi Masyarakat | Dokumen hasil monev bidang pemberdayaan masyarakat | | | | 1 Dokumen | 1 Dokumen | 5,670,000 | 157,230,000 | 151,830,000 | Kab. Gunungkidul, Semanu, Semua Kelurahan | Dana Transfer Umum- Dana Alokasi Umum | Memperkuat Stabilitas Polhukhankam Dan Transformasi Pelayanan Publik | Reformasi Birokrasi | Kelompok Masyarakat | 1 Dokumen | 11,430,000 | Kapanewon Semanu |
| | | | | | | Jumlah kelompok usaha masyarakat yang dikirim pada pameran pembangunan | | | | 5 Kelompok | 5 Kelompok | | | | | | | | 5 Kelompok | | | |
| | | | | | | Jumlah kesepakatan koordinasi Bidang Pertanian, Peternakan dan Perikanan | | | | 1 Kesepakatan | 1 Kesepakatan | | | | | | | | 1 Kesepakatan | | | |
| | | | | | | Jumlah pelaksanaan sosialisasi PERDA | | | | 18 Kali | 18 Kali | | | | | | | | 18 Kali | | | |
| | | | | | | Pelaku industri kecil/rumah tangga yang meningkat pengetahuannya | | | | 20 Orang | 20 Orang | | | | | | | | 20 Orang | | | |
| 7 | 1 | 3 | 2.1 | | Koordinasi dan Sinkronisasi Pemberlakuan Pembatasan Kegiatan Masyarakat (PPKM) | Jumlah Layanan Koordinasi dan Sinkronisasi Pemberlakuan Pembatasan Kegiatan Masyarakat (PPKM) Terlaksana | Layanan | | Layanan | 1 Layanan | | 0 | 0 | 4,800,000 | | | | | 1 Layanan | 0 | | |
| 7 | 1 | 3 | 2.1 | 2 | Penanganan Covid-19 di Tingkat Desa dan Kelurahan | Jumlah Koordinasi Monitoring satgas COVID Kapanewon | | | | 15 Kali | | 0 | 0 | 4,800,000 | Kab. Gunungkidul, Semanu, Semua Kelurahan | Dana Transfer Umum- Dana Alokasi Umum | Memperkuat Stabilitas Polhukhankam Dan Transformasi Pelayanan Publik | Reformasi Birokrasi | Masyarakat | 15 Kali | 0 | Kapanewon Semanu |
| 7 | 1 | 4 | | | PROGRAM KOORDINASI KETENTRAMAN DAN KETERTIBAN UMUM | Persentase Program Koordinasi Ketentraman dan Ketertiban Umum terfasilitasi | Persen | | Persen | 100 Persen | 100 Persen | 11,620,000 | 11,620,000 | 9,930,000 | | | | | 100 Persen | 21,885,000 | | |
| 7 | 1 | 4 | 2 | | Koordinasi Upaya Penyelenggaraan Ketenteraman dan Ketertiban Umum | Jumlah Layanan Koordinasi Upaya Penyelenggaraan Ketenteraman dan Ketertiban Umum | Layanan | | Layanan | 1 Layanan | 1 Layanan | 5,430,000 | 5,430,000 | 3,740,000 | | | | | 1 Layanan | 12,445,000 | | |
| 7 | 1 | 4 | 2 | 2 | Harmonisasi Hubungan Dengan Tokoh Agama dan Tokoh Masyarakat | Jumlah Pelaksanaan Monitoring Keagamaan | | | | 5 Kali | | 5,430,000 | 5,430,000 | 3,740,000 | Kab. Gunungkidul, Semanu, Semua Kelurahan | Dana Transfer Umum- Dana Alokasi Umum | Memperkuat Stabilitas Polhukhankam Dan Transformasi Pelayanan Publik | Ketentraman dan Ketertiban | Kelompok Masyarakat Keagamaan | 5 Kali | 12,445,000 | Kapanewon Semanu |
| | | | | | | jumlah pelaksanaan safari tarawih tingkat Kapanewon | | | | 5 Kali | 0 Kali | | | | | | | | 0 Kali | | | |
| | | | | | | Pelaksanaan dialog antar umat beragama tingkat Kapanewon | | | | 1 Kali | 1 Kali | | | | | | | | 1 Kali | | | |

| Kode | | | | | Urusan/ Bidang Urusan/ Program/ Kegiatan/ Sub Kegiatan | Indikator Program/ Kegiatan/ Sub Kegiatan | Target Akhir Periode RPJMD | Realisasi Capaian RKPD Tahun 2020 | Prakiraan Capaian Target RKPD Tahun 2021 | Capaian Kinerja dan Kerangka Pendanaan | | | | | | | | Kelompok Sasaran | Prakiraan Maju Rencana Tahun 2023 | | Perangkat Daerah Penanggung Jawab | |
|------|---|---|---|---|---|---|-------------------------------------|--|--|--|----------------|----------------|------------|---------------------|---|--------------------------------------|--|----------------------------|-----------------------------------|----------------|--|------------------|
| | | | | | | | | | | Target 2022 | | Pagu Indikatif | | | Lokasi | Sumber Dana | Prioritas | | Target | Pagu Indikatif | | |
| | | | | | | | | | | Semula | Menjadi | RKPD 2022 | APBD 2022 | RKPD 2022 Perubahan | | | Nasional | | | | | Daerah |
| 7 | 1 | 4 | 2 | | Koordinasi Penerapan dan Penegakan Peraturan Daerah dan Peraturan Kepala Daerah | Jumlah Layanan Koordinasi Penerapan dan Penegakan Peraturan Daerah dan Peraturan Kepala Daerah | Layanan | | Layanan | 1 Layanan | 1 Layanan | 6,190,000 | 6,190,000 | 6,190,000 | | | | | 1 Layanan | 9,440,000 | | |
| 7 | 1 | 4 | 2 | 1 | Koordinasi/Sinergi Dengan Perangkat Daerah yang Tugas dan Fungsinya di Bidang Penegakan Peraturan Perundang-Undangan dan/atau Kepolisian Negara Republik Indonesia | Jumlah Pelaksanaan Sosialisasi Pengetahuan Tentang Bahaya Narkoba | | | | 1 Kali | 1 Kali | 6,190,000 | 6,190,000 | 6,190,000 | Kab. Gunungkidul, Semanu, Semua Kelurahan | Dana Transfer Umum-Dana Alokasi Umum | Memperkuat Stabilitas Polhukhankam Dan Transformasi Pelayanan Publik | Ketentraman dan Ketertiban | Kelompok Masyarakat | 1 Kali | 9,440,000 | Kapanewon Semanu |
| | | | | | | Jumlah penyakit masyarakat yang terpetakan (PIWK) | | | | 1 Kali | 1 Kali | | | | | | | | 1 Kali | | | |
| 7 | 1 | 5 | | | PROGRAM PENYELENGGARAAN URUSAN PEMERINTAHAN UMUM | Persentase penyelenggaraan urusan pemerintahan umum yang terfasilitasi | Persen | | Persen | 100 Persen | 100 Persen | 56,745,000 | 56,745,000 | 62,095,000 | | | | | 100 Persen | 64,215,000 | | |
| 7 | 1 | 5 | 2 | | Penyelenggaraan Urusan Pemerintahan Umum sesuai Penugasan Kepala Daerah | Jumlah Layanan Kegiatan Penyelenggaraan Urusan Pemerintahan Umum sesuai Penugasan Kepala Daerah | Layanan | | Layanan | 2 Layanan | 2 Layanan | 56,745,000 | 56,745,000 | 62,095,000 | | | | | 2 Layanan | 64,215,000 | | |
| 7 | 1 | 5 | 2 | 1 | Pembinaan Wawasan Kebangsaan dan Ketahanan Nasional dalam rangka Memantapkan Pengamalan Pancasila, Pelaksanaan Undang-Undang Dasar Negara Republik Indonesia Tahun 1945, Pelestarian Bhinneka Tunggal Ika serta Pemertahanan dan Pemeliharaan Keutuhan Negara Kesatuan Republik Indonesia | Jumlah Kegiatan HUT yang terfasilitasi Pelaksanaannya | | | | 1 Kali | 1 Kali | 42,375,000 | 42,375,000 | 47,725,000 | Kab. Gunungkidul, Semanu, Semua Kelurahan | Dana Transfer Umum-Dana Alokasi Umum | Memperkuat Stabilitas Polhukhankam Dan Transformasi Pelayanan Publik | Ketentraman dan Ketertiban | Masyarakat | 1 Kali | 54,715,000 | Kapanewon Semanu |
| | | | | | | Jumlah paskib Kapanewon yang dibentuk dan dilatih | | | | 75 Orang | 75 Orang | | | | | | | | 75 Orang | | | |
| 7 | 1 | 5 | 2 | 8 | Pelaksanaan Tugas Forum Koordinasi Pimpinan di Kecamatan | Jumlah Kesepakatan Koordinasi FORKOMPIMKAP | | | | 12 Kesepakatan | 12 Kesepakatan | 14,370,000 | 14,370,000 | 14,370,000 | Kab. Gunungkidul, Semanu, Semua Kelurahan | Dana Transfer Umum-Dana Alokasi Umum | Memperkuat Stabilitas Polhukhankam Dan Transformasi Pelayanan Publik | Ketentraman dan Ketertiban | Masyarakat | 12 Kesepakatan | 9,500,000 | Kapanewon Semanu |
| | | | | | | Jumlah laporan hasil patroli bersama | | | | 12 Dokumen | 12 Dokumen | | | | | | | | 12 Dokumen | | | |

| Kode | | | | | | Urusan/ Bidang Urusan/ Program/ Kegiatan/ Sub Kegiatan | Indikator Program/ Kegiatan/ Sub Kegiatan | Target Akhir Periode RPJMD | Realisasi Capaian RKPD Tahun 2020 | Prakiraan Capaian Target RKPD Tahun 2021 | Capaian Kinerja dan Kerangka Pendanaan | | | | | | | | Kelompok Sasaran | Prakiraan Maju Rencana Tahun 2023 | | Perangkat Daerah Penanggung Jawab | |
|------|---|---|---|---|--|---|---|-------------------------------------|--|--|--|---------------|----------------|-------------|---------------------|---|---------------------------------------|--|---------------------|---------------------------------------|----------------|--|------------------|
| | | | | | | | | | | | Target 2022 | | Pagu Indikatif | | | Lokasi | Sumber Dana | Prioritas | | Target | Pagu Indikatif | | |
| | | | | | | | | | | | Semula | Menjadi | RKPD 2022 | APBD 2022 | RKPD 2022 Perubahan | | | Nasional | | | | | Daerah |
| 7 | 1 | 6 | | | | PROGRAM PEMBINAAN DAN PENGAWASAN PEMERINTAHAN DESA | Persentase pembinaan dan pengawasan pemerintahan desa terlaksana | Persen | | Persen | 100 Persen | 100 Persen | 27,606,000 | 111,806,000 | 108,806,000 | | | | | | 100 Persen | 77,106,000 | |
| 7 | 1 | 6 | 2 | | | Fasilitasi, Rekomendasi dan Koordinasi Pembinaan dan Pengawasan Pemerintahan Desa | Jumlah Layanan Kegiatan Fasilitasi, Rekomendasi dan Koordinasi Pembinaan dan Pengawasan Pemerintahan Desa | Layanan | | Layanan | 9 Layanan | 9 Layanan | 27,606,000 | 111,806,000 | 108,806,000 | | | | | | 9 Layanan | 77,106,000 | |
| 7 | 1 | 6 | 2 | 1 | | Fasilitasi Penyusunan Peraturan Desa dan Peraturan Kepala Desa | Jumlah pembinaan penyusunan produk hukum Kalurahan | | | | 1 Kali | 1 Kali | 1,330,000 | 1,330,000 | 1,330,000 | Kab. Gunungkidul, Semanu, Semua Kelurahan | Dana Transfer Umum- Dana Alokasi Umum | Memperkuat Stabilitas Polhukhankam Dan Transformasi Pelayanan Publik | Reformasi Birokrasi | Klompok Masyarakat dan Perangkat Desa | 1 Kali | 3,250,000 | Kapanewon Semanu |
| 7 | 1 | 6 | 2 | 2 | | Fasilitasi Administrasi Tata Pemerintahan Desa | Jumlah koordinasi bidang pemerintahan | | | | 1 Kali | 1 Kali | 4,415,000 | 4,415,000 | 4,415,000 | Kab. Gunungkidul, Semanu, Semua Kelurahan | Dana Transfer Umum- Dana Alokasi Umum | Memperkuat Stabilitas Polhukhankam Dan Transformasi Pelayanan Publik | Reformasi Birokrasi | Klompok Masyarakat dan Perangkat Desa | 1 Kali | 12,755,000 | Kapanewon Semanu |
| | | | | | | | Jumlah koordinasi intensifikasi PBB | | | | 2 Kali | 2 Kali | | | | | | | | | 2 Kali | | |
| | | | | | | | Jumlah monografi kalurahan yang tersusun | | | | 10 Dokumen | 10 Dokumen | | | | | | | | | 10 Dokumen | | |
| | | | | | | | Jumlah monografi kapanewon yang tersusun | | | | 2 Dokumen | 2 Dokumen | | | | | | | | | 2 Dokumen | | |
| 7 | 1 | 6 | 2 | 3 | | Fasilitasi Pengelolaan Keuangan Desa dan Pendayagunaan Aset Desa | Frekuensi fasilitasi penyusunan dan pengelolaan APBKal | | | | 1 Kali | 1 Kali | 8,736,000 | 8,736,000 | 8,736,000 | Kab. Gunungkidul, Semanu, Semua Kelurahan | Dana Transfer Umum- Dana Alokasi Umum | Memperkuat Stabilitas Polhukhankam Dan Transformasi Pelayanan Publik | Reformasi Birokrasi | Klompok Masyarakat dan Perangkat Desa | 1 Kali | 34,631,000 | Kapanewon Semanu |
| | | | | | | | Frekuensi movev pengelolaan keuangan kalurahan | | | | 10 Kali | 10 Kali | | | | | | | | | 10 Kali | | |
| | | | | | | | Jumlah Dokumen Administrasi pertanahan dan tanah kas Kalurahan | | | | 2 Kalurahan | 2 Kalurahan | | | | | | | | | 2 Kalurahan | | |
| | | | | | | | Jumlah Kalurahan yang dapat menyusun Siklus tahunan Kalurahan | | | | 5 Kalurahan | 5 Kalurahan | | | | | | | | | 5 Kalurahan | | |
| | | | | | | | Jumlah Kalurahan yang menyelenggarakan penataan administrasi pertanahan dan tanah kas Kalurahan | | | | 5 Kalurahan | 5 Kalurahan | | | | | | | | | 5 Kalurahan | | |
| | | | | | | | Jumlah Kesepakatan hasil Rakor Pelestarian Aset- aset program Pemberdayaan masyarakat Kalurahan | | | | 1 Kesepakatan | 1 Kesepakatan | | | | | | | | | 1 Kesepakatan | | |
| | | | | | | | Jumlah pelaksanaan fasilitasi pengelolaan aset kalurahan yang terlaksana | | | | 1 Kali | 1 Kali | | | | | | | | | 1 Kali | | |
| | | | | | | | Monitoring Pengendalian dan Evaluasi APBKal | | | | 5 Kalurahan | 5 Kalurahan | | | | | | | | | 5 Kalurahan | | |

| Kode | | | | | Urusan/ Bidang Urusan/ Program/ Kegiatan/ Sub Kegiatan | Indikator Program/ Kegiatan/ Sub Kegiatan | Target Akhir Periode RPJMD | Realisasi Capaian RKPD Tahun 2020 | Prakiraan Capaian Target RKPD Tahun 2021 | Capaian Kinerja dan Kerangka Pendanaan | | | | | | | | Kelompok Sasaran | Prakiraan Maju Rencana Tahun 2023 | | Perangkat Daerah Penanggung Jawab | | |
|------|----|---|---|----|---|---|-------------------------------------|--|--|--|---------------|----------------|-------------|---------------------|---|---------------------------------------|--|---------------------|---------------------------------------|---------------|--|------------------|--|
| | | | | | | | | | | Target 2022 | | Pagu Indikatif | | | Lokasi | Sumber Dana | Prioritas | | | | | | |
| | | | | | | | | | | Semula | Menjadi | RKPD 2022 | APBD 2022 | RKPD 2022 Perubahan | | | Nasional | | Daerah | Target | | Pagu Indikatif | |
| 7 | 1 | 6 | 2 | 5 | Fasilitasi Pelaksanaan Tugas Kepala Desa dan Perangkat Desa | Jumlah koordinasi dengan Lurah dan Pamong lainnya | | | | 1 Kali | 1 Kali | 1,935,000 | 1,935,000 | 1,935,000 | Kab. Gunungkidul, Semanu, Semua Kelurahan | Dana Transfer Umum- Dana Alokasi Umum | Memperkuat Stabilitas Polhukhankam Dan Transformasi Pelayanan Publik | Reformasi Birokrasi | Klompok Masyarakat dan Perangkat Desa | 1 Kali | 4,000,000 | Kapanewon Semanu | |
| | | | | | | Jumlah Pamong Kalurahan yang meningkat pengetahuannya dan pemahamannya dalam penyelenggaraan pemerintahan kalurahan | | | | 30 Orang | 30 Orang | | | | | | | | | 30 Orang | | | |
| 7 | 1 | 6 | 2 | 7 | Fasilitasi Pelaksanaan Tugas dan Fungsi Badan Permusyawaratan Desa | Jumlah BAMUSKAL yang meningkat pengetahuannya dan pemahamannya dalam penyelenggaraan pemerintahan kalurahan | | | | 54 Orang | 54 Orang | 1,440,000 | 1,440,000 | 1,440,000 | Kab. Gunungkidul, Semanu, Semua Kelurahan | Dana Transfer Umum- Dana Alokasi Umum | Memperkuat Stabilitas Polhukhankam Dan Transformasi Pelayanan Publik | Reformasi Birokrasi | Klompok Masyarakat dan Perangkat Desa | 54 Orang | 3,850,000 | Kapanewon Semanu | |
| 7 | 1 | 6 | 2 | 8 | Rekomendasi Pengangkatan dan Pemberhentian Perangkat Desa | Rekomendasi kalurahan yang menyelenggarakan pengisian pamong kalurahan dan atau staf pamong kalurahan | | | | 6 Rekomendasi | 6 Rekomendasi | 1,190,000 | 1,190,000 | 1,190,000 | Kab. Gunungkidul, Semanu, Semua Kelurahan | Dana Transfer Umum- Dana Alokasi Umum | Memperkuat Stabilitas Polhukhankam Dan Transformasi Pelayanan Publik | Reformasi Birokrasi | Klompok Masyarakat dan Perangkat Desa | 6 Rekomendasi | 2,800,000 | Kapanewon Semanu | |
| 7 | 1 | 6 | 2 | 11 | Fasilitasi Penyelenggaraan Ketenteraman dan Ketertiban Umum | Jumlah anggota linmas yang diharapkan meningkat pengetahuannya | | | | 80 Orang | 80 Orang | 7,040,000 | 91,240,000 | 88,240,000 | Kab. Gunungkidul, Semanu, Semua Kelurahan | Dana Transfer Umum- Dana Alokasi Umum | Memperkuat Stabilitas Polhukhankam Dan Transformasi Pelayanan Publik | Reformasi Birokrasi | Klompok Masyarakat dan Perangkat Desa | 80 Orang | 12,320,000 | Kapanewon Semanu | |
| | | | | | | Jumlah Kesepakatan koordinasi Mitigasi dan pencegahan Bencana | | | | 1 Kesepakatan | 1 Kesepakatan | | | | | | | | | 1 Kesepakatan | | | |
| | | | | | | Jumlah pelaksanaan sosialisasi PERDA | | | | 10 Kali | 10 Kali | | | | | | | | | 10 Kali | | | |
| 7 | 1 | 6 | 2 | 14 | Fasilitasi Kerja Sama Antardesa dan Kerja Sama Desa dengan Pihak Ketiga | Jumlah koordinasi fasilitasi kerjasama antar Kalurahan | | | | 2 Kali | 2 Kali | 1,270,000 | 1,270,000 | 1,270,000 | Kab. Gunungkidul, Semanu, Semua Kelurahan | Dana Transfer Umum- Dana Alokasi Umum | Memperkuat Stabilitas Polhukhankam Dan Transformasi Pelayanan Publik | Reformasi Birokrasi | Klompok Masyarakat dan Perangkat Desa | 2 Kali | 2,350,000 | Kapanewon Semanu | |
| 7 | 1 | 6 | 2 | 15 | Fasilitasi Penataan, Pemanfaatan, dan Pendayagunaan Ruang Desa Serta Penetapan dan Penegasan Batas Desa | Jumlah kesepakatan koordinasi tataruang kalurahan | | | | 1 Kesepakatan | 1 Kesepakatan | 250,000 | 250,000 | 250,000 | Kab. Gunungkidul, Semanu, Semua Kelurahan | Dana Transfer Umum- Dana Alokasi Umum | Memperkuat Stabilitas Polhukhankam Dan Transformasi Pelayanan Publik | Reformasi Birokrasi | Klompok Masyarakat dan Perangkat Desa | 1 Kesepakatan | 1,150,000 | Kapanewon Semanu | |
| 2 | | | | | URUSAN PEMERINTAHAN WAJIB YANG TIDAK BERKAITAN DENGAN PELAYANAN DASAR | | | | | | | | | | | | | | | | | | |
| 2 | 22 | | | | URUSAN PEMERINTAHAN BIDANG KEBUDAYAAN | | | | | | | 150,000,000 | 100,000,000 | 100,000,000 | | | | | | | | 150,000,000 | |

| Kode | | | | | Urusan/ Bidang Urusan/ Program/ Kegiatan/ Sub Kegiatan | Indikator Program/ Kegiatan/ Sub Kegiatan | Target Akhir Periode RPJMD | Realisasi Capaian RKPD Tahun 2020 | Prakiraan Capaian Target RKPD Tahun 2021 | Capaian Kinerja dan Kerangka Pendanaan | | | | | | Kelompok Sasaran | Prakiraan Maju Rencana Tahun 2023 | | Perangkat Daerah Penanggung Jawab | | | |
|------|----|---|-----|----|--|---|-------------------------------------|--|--|--|------------|----------------|---------------|---------------------|--|-----------------------|---|---|--|-------------|---------------|-------------------|
| | | | | | | | | | | Target 2022 | | Pagu Indikatif | | | Lokasi | | Sumber Dana | Prioritas | | | | |
| | | | | | | | | | | Semula | Menjadi | RKPD 2022 | APBD 2022 | RKPD 2022 Perubahan | | | | Nasional | | Daerah | Target | Pagu Indikatif |
| 2 | 22 | 8 | | | PROGRAM PENYELENGGARAAN KEISTIMEWAAN YOGYAKARTA URUSAN KEBUDAYAAN | Prosentase penyelenggaraan keistimewaan Yogyakarta urusan kebudayaan | persen | | persen | 100 persen | 100 persen | 150,000,000 | 100,000,000 | 100,000,000 | | | | | 100 persen | 150,000,000 | | |
| 2 | 22 | 8 | 2.1 | | Adat, Seni, Tradisi dan Lembaga Budaya | Jumlah Gelar Budaya Jogja | kali | | kali | 1 kali | 1 kali | 150,000,000 | 100,000,000 | 100,000,000 | | | | | 1 kali | 150,000,000 | | |
| 2 | 22 | 8 | 2.1 | 7 | Gelar Budaya Jogja | Jumlah Gelar Budaya Jogja | | | | 1 kali | 1 kali | 150,000,000 | 100,000,000 | 100,000,000 | Kab. Gunungkidul, Ponjong, Semua Kelurahan | Dana Keistimewaan DIY | Memperkuat Ketahanan Ekonomi Untuk Pertumbuhan Yang Berkualitas dan Berkeadilan | Ekonomi : UMKM, Investasi, dan Pariwisata | Kelompok Masyarakat | 1 kali | 150,000,000 | Kapanewon Ponjong |
| 4 | | | | | UNSUR PENDUKUNG URUSAN PEMERINTAHAN | | | | | | | | | | | | | | | | | |
| 4 | 1 | | | | SEKRETARIAT DAERAH | | | | | | | 25,970,000 | 25,970,000 | 25,970,000 | | | | | | 25,970,000 | | |
| 4 | 1 | 4 | | | PROGRAM PENYELENGGARAAN KEISTIMEWAAN YOGYAKARTA URUSAN KELEMBAGAAN DAN KETATALAKSANAAN | Persentase penyelenggaraan keistimewaan urusan kelembagaan dan ketatalaksanaan | Persen | | Persen | 100 Persen | 100 Persen | 25,970,000 | 25,970,000 | 25,970,000 | | | | | | 100 Persen | 25,970,000 | |
| 4 | 1 | 4 | 2 | | Penataan Kelembagaan dan Ketatalaksanaan Keistimewaan | Jumlah layanan hasil koordinasi pelaksanaan kegiatan di kalurahan dan kegiatan keistimewaan pada Kapanewon dan Kalurahan Tahun 2024 | layanan | | layanan | 2 layanan | 2 layanan | 25,970,000 | 25,970,000 | 25,970,000 | | | | | | 2 layanan | 25,970,000 | |
| 4 | 1 | 4 | 2 | 10 | Pelaksanaan Kelembagaan Asli | Jumlah dokumen hasil koordinasi pelaksanaan kegiatan di Kalurahan | | | | 1 laporan | 1 laporan | 25,970,000 | 25,970,000 | 25,970,000 | Kab. Gunungkidul, Ponjong, Semua Kelurahan | Dana Keistimewaan DIY | Memperkuat Stabilitas Polhukhankam Dan Transformasi Pelayanan Publik | Reformasi Birokrasi | Aparatur | 1 laporan | 25,970,000 | Kapanewon Ponjong |
| | | | | | | Jumlah program kegiatan Keistimewaan pada Kapanewon dan Kalurahan Tahun 2024 | | | | 2 Dokumen | 2 Dokumen | | | | | | | | | 2 Dokumen | | |
| 7 | | | | | UNSUR KEWILAYAHAN | | | | | | | | | | | | | | | | | |
| 7 | 1 | | | | KECAMATAN | | | | | | | 2,411,475,147 | 2,950,355,147 | 2,943,984,700 | | | | | | | 2,417,635,147 | |
| 7 | 1 | 1 | | | PROGRAM PENUNJANG URUSAN PEMERINTAHAN DAERAH KABUPATEN/KOTA | Persentase pemenuhan penunjang urusan pemerintah daerah kabupaten terlaksana dengan baik | Persen | | Persen | | 100 Persen | 2,040,008,847 | 2,115,820,847 | 2,112,775,400 | | | | | | 100 Persen | 2,032,008,847 | |
| 7 | 1 | 1 | 2 | | Perencanaan, Penganggaran, dan Evaluasi Kinerja Perangkat Daerah | Jumlah dokumen perencanaan, penganggran dan Evaluasi Kinerja Perangkat Daerah tersusun | dokumen | | dokumen | 26 dokumen | 26 dokumen | 34,740,000 | 35,408,000 | 35,408,000 | | | | | | 26 dokumen | 35,740,000 | |

| Kode | | | | | Urusan/ Bidang Urusan/ Program/ Kegiatan/ Sub Kegiatan | Indikator Program/ Kegiatan/ Sub Kegiatan | Target Akhir Periode RPJMD | Realisasi Capaian RKPD Tahun 2020 | Prakiraan Capaian Target RKPD Tahun 2021 | Capaian Kinerja dan Kerangka Pendanaan | | | | | | | | Kelompok Sasaran | Prakiraan Maju Rencana Tahun 2023 | | Perangkat Daerah Penanggung Jawab | |
|------|---|---|---|---|--|--|-------------------------------------|--|--|--|------------|----------------|---------------|---------------------|---|--|--|------------------------|-----------------------------------|----------------|--|----------------------|
| | | | | | | | | | | Target 2022 | | Pagu Indikatif | | | Lokasi | Sumber Dana | Prioritas | | Target | Pagu Indikatif | | |
| | | | | | | | | | | Semula | Menjadi | RKPD 2022 | APBD 2022 | RKPD 2022 Perubahan | | | Nasional | | | | | Daerah |
| 7 | 1 | 1 | 2 | 1 | Penyusunan Dokumen Perencanaan Perangkat Daerah | Jumlah Dokumen Renja Perubahan | | | | 1 Dokumen | 1 Dokumen | 22,740,000 | 22,740,000 | 22,740,000 | Kab. Gunungkidul, Ponjong, Semua Kelurahan | Dana Transfer Umum- Dana Alokasi Umum | Memperkuat Stabilitas Polhukhankam Dan Transformasi Pelayanan Publik | Reformasi Birokrasi | Aparatur Sipil Negara | 1 Dokumen | 22,740,000 | Kapanewon Ponjong |
| | | | | | | Jumlah Dokumrn Renja | | | | 1 Dokumen | 1 Dokumen | | | | | | | | | 1 Dokumen | | |
| 7 | 1 | 1 | 2 | 2 | Koordinasi dan Penyusunan Dokumen RKA-SKPD | Jumlah Dokumen RKA | | | | 1 Dokumen | 1 Dokumen | 3,000,000 | 3,000,000 | 3,000,000 | Kab. Gunungkidul, Ponjong, Semua Kelurahan | Dana Transfer Umum- Dana Alokasi Umum | Memperkuat Stabilitas Polhukhankam Dan Transformasi Pelayanan Publik | Reformasi Birokrasi | Aparatur Sipil Negara | 1 Dokumen | 2,000,000 | Kapanewon Ponjong |
| 7 | 1 | 1 | 2 | 3 | Koordinasi dan Penyusunan Dokumen Perubahan RKA-SKPD | Jumlah Dokumen RKA Perubahan | | | | 1 Dokumen | 1 Dokumen | 3,000,000 | 3,000,000 | 3,000,000 | Kab. Gunungkidul, Ponjong, Semua Kelurahan | Dana Transfer Umum- Dana Alokasi Umum | Memperkuat Stabilitas Polhukhankam Dan Transformasi Pelayanan Publik | Reformasi Birokrasi | Aparatur Sipil Negara | 1 Dokumen | 2,000,000 | Kapanewon Ponjong |
| 7 | 1 | 1 | 2 | 4 | Koordinasi dan Penyusunan DPA-SKPD | Jumlah Dokumen DPA | | | | 1 Dokumen | 1 Dokumen | 2,000,000 | 2,108,000 | 2,108,000 | Kab. Gunungkidul, Ponjong, Semua Kelurahan | Dana Transfer Umum- Dana Alokasi Umum | Memperkuat Stabilitas Polhukhankam Dan Transformasi Pelayanan Publik | Reformasi Birokrasi | Aparatur Sipil Negara | 1 Dokumen | 3,000,000 | Kapanewon Ponjong |
| | | | | | | Jumlah Dokumen Perjanjian Kinerja | | | | 1 Dokumen | 1 Dokumen | | | | | | | | | 1 Dokumen | | |
| | | | | | | Jumlah Dokumen ROPK | | | | 1 Dokumen | 1 Dokumen | | | | | | | | | 1 Dokumen | | |
| 7 | 1 | 1 | 2 | 5 | Koordinasi dan Penyusunan Perubahan DPA-SKPD | Jumlah Dokumen DPA perubahan | | | | 1 Dokumen | 1 Dokumen | 2,000,000 | 2,560,000 | 2,560,000 | Kab. Gunungkidul, Ponjong, Semua Kelurahan | Dana Transfer Umum- Dana Alokasi Umum | Memperkuat Stabilitas Polhukhankam Dan Transformasi Pelayanan Publik | Reformasi Birokrasi | Aparatur Sipil Negara | 1 Dokumen | 3,000,000 | Kapanewon Ponjong |
| | | | | | | Jumlah Dokumen Perubahan Perjanjian Kinerja | | | | 1 Dokumen | 1 Dokumen | | | | | | | | | 1 Dokumen | | |
| 7 | 1 | 1 | 2 | 7 | Evaluasi Kinerja Perangkat Daerah | Jumlah Dokumen Emonev | | | | 4 Dokumen | 4 Dokumen | 2,000,000 | 2,000,000 | 2,000,000 | Kab. Gunungkidul, Ponjong, Semua Kelurahan | Dana Transfer Umum- Dana Alokasi Umum | Memperkuat Stabilitas Polhukhankam Dan Transformasi Pelayanan Publik | Reformasi Birokrasi | Aparatur Sipil Negara | 4 Dokumen | 3,000,000 | Kapanewon Ponjong |
| | | | | | | Jumlah Dokumen LKJIP | | | | 1 Dokumen | 1 Dokumen | | | | | | | | | 1 Dokumen | | |
| | | | | | | Jumlah Dokumen Tepra | | | | 12 Dokumen | 12 Dokumen | | | | | | | | | 12 Dokumen | | |
| 7 | 1 | 1 | 2 | | Administrasi Keuangan Perangkat Daerah | Jumlah indikator layanan Gaji dan Tunjangan ASN, Koordinasi penyusunan laporan Keuangan Akhir tahun/bulanan/semesteran | layanan | | layanan | 4 layanan | 4 layanan | 1,815,977,147 | 1,815,977,147 | 1,805,431,700 | | | | | | 4 layanan | 1,815,977,147 | |
| 7 | 1 | 1 | 2 | 1 | Penyediaan Gaji dan Tunjangan ASN | Jumlah bulan terfasilitasi Gaji dan Tunjangan ASN | | | | 14 bulan | 14 bulan | 1,789,001,147 | 1,789,001,147 | 1,778,455,700 | Kab. Gunungkidul, Ponjong, Semua Kelurahan | | Memperkuat Stabilitas Polhukhankam Dan Transformasi Pelayanan Publik | Reformasi Birokrasi | Aparatur Sipil Negara | 14 bulan | 1,789,001,147 | Kapanewon Ponjong |

| Kode | | | | | Urusan/ Bidang Urusan/ Program/ Kegiatan/ Sub Kegiatan | Indikator Program/ Kegiatan/ Sub Kegiatan | Target Akhir Periode RPJMD | Realisasi Capaian RKPD Tahun 2020 | Prakiraan Capaian Target RKPD Tahun 2021 | Capaian Kinerja dan Kerangka Pendanaan | | | | | | | | Kelompok Sasaran | Prakiraan Maju Rencana Tahun 2023 | | Perangkat Daerah Penanggung Jawab | |
|------|---|---|-----|---|--|---|-------------------------------------|--|--|--|-----------------|----------------|------------|---------------------|---|--|--|------------------------|-----------------------------------|-----------------|--|----------------------|
| | | | | | | | | | | Target 2022 | | Pagu Indikatif | | | Lokasi | Sumber Dana | Prioritas | | | | | |
| | | | | | | | | | | Semula | Menjadi | RKPD 2022 | APBD 2022 | RKPD 2022 Perubahan | | | Nasional | | Daerah | Target | | Pagu Indikatif |
| 7 | 1 | 1 | 2 | 5 | Koordinasi dan Penyusunan Laporan Keuangan Akhir Tahun SKPD | Jumlah Dokumen laporan keuangan akhir tahun | | | | 1 Dokumen | 1 Dokumen | 2,430,000 | 2,430,000 | 2,430,000 | Kab. Gunungkidul, Ponjong, Semua Kelurahan | Dana Transfer Umum- Dana Alokasi Umum | Memperkuat Stabilitas Polhukhankam Dan Transformasi Pelayanan Publik | Reformasi Birokrasi | Aparatur Sipil Negara | 1 Dokumen | 2,430,000 | Kapanewon Ponjong |
| 7 | 1 | 1 | 2 | 7 | Koordinasi dan Penyusunan Laporan Keuangan Bulanan/Triwulanan/Sem esteran SKPD | Jumlah Dokumen Laporan Keuangan Bulanan | | | | 12 Dokumen | 12 Dokumen | 24,546,000 | 24,546,000 | 24,546,000 | Kab. Gunungkidul, Ponjong, Semua Kelurahan | Dana Transfer Umum Dana Alokasi Umum | Memperkuat Stabilitas Polhukhankam Dan Transformasi Pelayanan Publik | Reformasi Birokrasi | Aparatur Sipil Negara | 12 Dokumen | 24,546,000 | Kapanewon Ponjong |
| | | | | | | Jumlah Dokumen Laporan Keuangan Semesteran | | | | 1 Dokumen | 1 Dokumen | | | | | | | | | 1 Dokumen | | |
| 7 | 1 | 1 | 2.1 | | Administrasi Kepegawaian Perangkat Daerah | Jumlah ASN tertangani | orang | | orang | 15 orang | 15 orang | 21,424,700 | 21,424,700 | 21,424,700 | | | | | | 15 orang | 21,424,700 | |
| 7 | 1 | 1 | 2.1 | 3 | Pendataan dan Pengolahan Administrasi Kepegawaian | Jumlah ASN Tertangani | | | | 13 orang | 13 orang | 21,424,700 | 21,424,700 | 21,424,700 | Kab. Gunungkidul, Ponjong, Semua Kelurahan | Dana Transfer Umum- Dana Alokasi Umum | Memperkuat Stabilitas Polhukhankam Dan Transformasi Pelayanan Publik | Reformasi Birokrasi | ASN | 13 orang | 21,424,700 | Kapanewon Ponjong |
| 7 | 1 | 1 | 2.1 | | Administrasi Umum Perangkat Daerah | Jumlah Indikator layanan Infrastruktur dan sarana prasarana perkantoran yang terlayani | layanan | | layanan | 8 layanan | 8 layanan | 49,742,000 | 47,791,000 | 47,791,000 | | | | | | 8 layanan | 39,742,000 | |
| 7 | 1 | 1 | 2.1 | 1 | Penyediaan Komponen Instalasi Listrik/Penerangan Bangunan Kantor | Jumlah komponen listrik yang tersedia | | | | 4 Paket belanja | 4 Paket belanja | 3,000,000 | 3,000,000 | 3,000,000 | Kab. Gunungkidul, Ponjong, Semua Kelurahan | Dana Transfer Umum- Dana Alokasi Umum | Memperkuat Stabilitas Polhukhankam Dan Transformasi Pelayanan Publik | Reformasi Birokrasi | Aaparatur | 4 Paket belanja | 4,000,000 | Kapanewon Ponjong |
| 7 | 1 | 1 | 2.1 | 2 | Penyediaan Peralatan dan Perlengkapan Kantor | Jumlah Alat Tulis Kantor yang tersedia | | | | 4 Paket belanja | 4 Paket belanja | 32,202,000 | 29,676,000 | 29,676,000 | Kab. Gunungkidul, Ponjong, Semua Kelurahan | Dana Transfer Umum- Dana Alokasi Umum | Memperkuat Stabilitas Polhukhankam Dan Transformasi Pelayanan Publik | Reformasi Birokrasi | Aaparatur | 4 Paket belanja | 20,202,000 | Kapanewon Ponjong |
| | | | | | | Jumlah laptop yang tersedia | | | | 1 unit | 1 unit | | | | | | | | | 1 unit | | |
| 7 | 1 | 1 | 2.1 | 3 | Penyediaan Peralatan Rumah Tangga | Jumlah bahan dan peralatan kebersihan yang terbeli | | | | 4 Paket belanja | 4 Paket belanja | 3,000,000 | 3,000,000 | 3,000,000 | Kab. Gunungkidul, Ponjong, Semua Kelurahan | Dana Transfer Umum- Dana Alokasi Umum | Memperkuat Stabilitas Polhukhankam Dan Transformasi Pelayanan Publik | Reformasi Birokrasi | Aaparatur | 4 Paket belanja | 4,000,000 | Kapanewon Ponjong |
| 7 | 1 | 1 | 2.1 | 5 | Penyediaan Barang Cetakan dan Penggandaan | Jumlah barang cetakan | | | | 123 bendel | 123 bendel | 8,000,000 | 8,275,000 | 8,275,000 | Kab. Gunungkidul, Ponjong, Semua Kelurahan | Dana Transfer Umum- Dana Alokasi Umum | Memperkuat Stabilitas Polhukhankam Dan Transformasi Pelayanan Publik | Reformasi Birokrasi | Aaparatur | 123 bendel | 8,000,000 | Kapanewon Ponjong |
| | | | | | | Jumlah lembar dan penggandaan yang tersedia | | | | 8500 lembar | 8500 lembar | | | | | | | | | 8500 lembar | | |

| Kode | | | | | | Urusan/ Bidang Urusan/ Program/ Kegiatan/ Sub Kegiatan | Indikator Program/ Kegiatan/ Sub Kegiatan | Target Akhir Periode RPJMD | Realisasi Capaian RKPD Tahun 2020 | Prakiraan Capaian Target RKPD Tahun 2021 | Capaian Kinerja dan Kerangka Pendanaan | | | | | | | | Kelompok Sasaran | Prakiraan Maju Rencana Tahun 2023 | | Perangkat Daerah Penanggung Jawab | | |
|------|---|---|-----|---|--|--|---|----------------------------|-----------------------------------|--|--|-------------|----------------|------------|---------------------|--|--------------------------------------|--|---------------------|-----------------------------------|-------------|-----------------------------------|-------------------|--|
| | | | | | | | | | | | Target 2022 | | Pagu Indikatif | | | Lokasi | Sumber Dana | Prioritas | | | | | | |
| | | | | | | | | | | | Semula | Menjadi | RKPD 2022 | APBD 2022 | RKPD 2022 Perubahan | | | Nasional | | Daerah | Target | | Pagu Indikatif | |
| 7 | 1 | 1 | 2.1 | 6 | | Penyediaan Bahan Bacaan dan Peraturan Perundang-undangan | Jumlah tagihan Surat Kabar yang terbayar | | | | 12 rekening | 12 rekening | 1,140,000 | 1,140,000 | 1,140,000 | Kab. Gunungkidul, Ponjong, Semua Kelurahan | Dana Transfer Umum-Dana Alokasi Umum | Memperkuat Stabilitas Polhukhankam Dan Transformasi Pelayanan Publik | Reformasi Birokrasi | Aaparatur | 12 rekening | 1,140,000 | Kapanewon Ponjong | |
| 7 | 1 | 1 | 2.1 | 9 | | Penyelenggaraan Rapat Koordinasi dan Konsultasi SKPD | Jumlah koordinasi dan konsultasi | | | | 25 kali | 25 kali | 2,400,000 | 2,700,000 | 2,700,000 | Kab. Gunungkidul, Ponjong, Semua Kelurahan | Dana Transfer Umum-Dana Alokasi Umum | Memperkuat Stabilitas Polhukhankam Dan Transformasi Pelayanan Publik | Reformasi Birokrasi | Aaparatur | 25 kali | 2,400,000 | Kapanewon Ponjong | |
| | | | | | | | Jumlah peserta rapat terfasilitasi minum dan snek | | | | 90 orang | 90 orang | | | | | | | | | | 90 orang | | |
| 7 | 1 | 1 | 2.1 | | | Penyediaan Jasa Penunjang Urusan Pemerintahan Daerah | Jumlah indikator layanan jasa surat menyurat, jasa komunikasi, sumber dayai air dan listrik serta jasa pelayanan umum kantor yang terfasilitasi | layanan | | layanan | 5 layanan | 5 layanan | 30,710,000 | 30,710,000 | 38,210,000 | | | | | | | 5 layanan | 30,710,000 | |
| 7 | 1 | 1 | 2.1 | 2 | | Penyediaan Jasa Komunikasi, Sumber Daya Air dan Listrik | Jumlah Rekening Air yang terbayar (2 Rekening x 12 bulan) | | | | 24 Rekening | 24 Rekening | 13,020,000 | 13,020,000 | 20,520,000 | Kab. Gunungkidul, Ponjong, Semua Kelurahan | Dana Transfer Umum-Dana Alokasi Umum | Memperkuat Stabilitas Polhukhankam Dan Transformasi Pelayanan Publik | Reformasi Birokrasi | Sarana dan prasarana perkantoran | 24 Rekening | 13,020,000 | Kapanewon Ponjong | |
| | | | | | | | Jumlah Rekening Listrik yang terbayar (2 Rekening x 12 bulan) | | | | 24 Rekening | 24 Rekening | | | | | | | | | | 24 Rekening | | |
| | | | | | | | Jumlah Rekening Telephone yang terbayar (1 Rekening x 12 bulan) | | | | 12 Rekening | 12 Rekening | | | | | | | | | | 12 Rekening | | |
| 7 | 1 | 1 | 2.1 | 4 | | Penyediaan Jasa Pelayanan Umum Kantor | Jumlah hari terfasilitasinya jasa kebersihan kantor | | | | 247 hari | 247 hari | 17,690,000 | 17,690,000 | 17,690,000 | Kab. Gunungkidul, Ponjong, Semua Kelurahan | Dana Transfer Umum-Dana Alokasi Umum | Memperkuat Stabilitas Polhukhankam Dan Transformasi Pelayanan Publik | Reformasi Birokrasi | Sarana dan prasarana perkantoran | 247 hari | 17,690,000 | Kapanewon Ponjong | |
| 7 | 1 | 1 | 2.1 | | | Pemeliharaan Barang Milik Daerah Penunjang Urusan Pemerintahan Daerah | Jumlah indikator layanan pemeliharaan barang milik daerah yang terfasilitasi | layanan | | layanan | 11 layanan | 11 layanan | 82,915,000 | 84,230,000 | 84,230,000 | | | | | | | 11 layanan | 82,915,000 | |
| 7 | 1 | 1 | 2.1 | 1 | | Penyediaan Jasa Pemeliharaan, Biaya Pemeliharaan dan Pajak Kendaraan Perorangan Dinas atau Kendaraan Dinas Jabatan | Jumlah hari terfasilitasinya jasa pengemudi | | | | 247 hari | 247 hari | 47,040,000 | 46,090,000 | 46,090,000 | Kab. Gunungkidul, Ponjong, Semua Kelurahan | Dana Transfer Umum-Dana Alokasi Umum | Memperkuat Stabilitas Polhukhankam Dan Transformasi Pelayanan Publik | Reformasi Birokrasi | Sarana dan Prasarana perkantoran | 247 hari | 47,040,000 | Kapanewon Ponjong | |
| | | | | | | | Jumlah mobil dinas yang terbayarkan pajaknya | | | | 1 unit | 1 unit | | | | | | | | | | 1 unit | | |
| | | | | | | | Jumlah Motor dinas yang terbayarkan pajaknya | | | | 8 unit | 8 unit | | | | | | | | | | 8 unit | | |
| | | | | | | | Jumlah paket pemeliharaan mobil dinas | | | | 1 Paket | 1 Paket | | | | | | | | | | 1 Paket | | |
| | | | | | | | Jumlah paket pemeliharaan Motor dinas | | | | 8 Paket | 8 Paket | | | | | | | | | | 8 Paket | | |

| Kode | | | | | Urusan/ Bidang Urusan/ Program/ Kegiatan/ Sub Kegiatan | Indikator Program/ Kegiatan/ Sub Kegiatan | Target Akhir Periode RPJMD | Realisasi Capaian RKPD Tahun 2020 | Prakiraan Capaian Target RKPD Tahun 2021 | Capaian Kinerja dan Kerangka Pendanaan | | | | | | | | Kelompok Sasaran | Prakiraan Maju Rencana Tahun 2023 | | Perangkat Daerah Penanggung Jawab | |
|------|---|---|-----|----|--|---|-------------------------------------|--|--|--|----------------------|----------------|-------------|---------------------|--|--------------------------------------|--|---------------------|-----------------------------------|----------------------|--|-------------------|
| | | | | | | | | | | Target 2022 | | Pagu Indikatif | | | Lokasi | Sumber Dana | Prioritas | | Target | Pagu Indikatif | | |
| | | | | | | | | | | Semula | Menjadi | RKPD 2022 | APBD 2022 | RKPD 2022 Perubahan | | | Nasional | | | | | Daerah |
| 7 | 1 | 1 | 2.1 | 6 | Pemeliharaan Peralatan dan Mesin Lainnya | Jumlah laptop yang terfasilitasi pemeliharannya | | | | 9 unit | 9 unit | 5,050,000 | 5,325,000 | 5,325,000 | Kab. Gunungkidul, Ponjong, Semua Kelurahan | Dana Transfer Umum-Dana Alokasi Umum | Memperkuat Stabilitas Polhukhankam Dan Transformasi Pelayanan Publik | Reformasi Birokrasi | Sarana dan Prasarana perkantoran | 9 unit | 5,050,000 | Kapanewon Ponjong |
| | | | | | | Jumlah personal komputer yang terfasilitasi pemeliharannya | | | | 7 unit | 7 unit | | | | | | | | | 7 unit | | |
| | | | | | | Jumlah printer yang terfasilitasi pemeliharannya | | | | 8 unit | 8 unit | | | | | | | | | 8 unit | | |
| 7 | 1 | 1 | 2.1 | 9 | Pemeliharaan/Rehabilitasi Gedung Kantor dan Bangunan Lainnya | Jumlah hari gedung kantor yang terfasilitasi keamanannya | | | | 360 hari | 360 hari | 29,925,000 | 31,615,000 | 31,615,000 | Kab. Gunungkidul, Ponjong, Semua Kelurahan | Dana Transfer Umum-Dana Alokasi Umum | Memperkuat Stabilitas Polhukhankam Dan Transformasi Pelayanan Publik | Reformasi Birokrasi | Sarana dan Prasarana perkantoran | 360 hari | 29,925,000 | Kapanewon Ponjong |
| | | | | | | Jumlah paket pemeliharaan gedung kantor | | | | 1 Paket pemeliharaan | 1 Paket pemeliharaan | | | | | | | | | 1 Paket pemeliharaan | | |
| 7 | 1 | 1 | 2.1 | 10 | Pemeliharaan/Rehabilitasi Sarana dan Prasarana Gedung Kantor atau Bangunan Lainnya | Jumlah pendingin ruangan (AC) yang terfasilitasi pemeliharannya | | | | 3 unit | 3 unit | 900,000 | 1,200,000 | 1,200,000 | Kab. Gunungkidul, Ponjong, Semua Kelurahan | Dana Transfer Umum-Dana Alokasi Umum | Memperkuat Stabilitas Polhukhankam Dan Transformasi Pelayanan Publik | Reformasi Birokrasi | Sarana dan Prasarana perkantoran | 3 unit | 900,000 | Kapanewon Ponjong |
| 7 | 1 | 1 | 2.1 | | Penataan Organisasi | Jumlah Dokumen SKM, Dokumen RTP SPIP, Dokumen standar pelayanan tersusun | dokumen | | dokumen | 4 dokumen | 4 dokumen | 4,500,000 | 80,280,000 | 80,280,000 | | | | | | 4 dokumen | 5,500,000 | |
| 7 | 1 | 1 | 2.1 | 2 | Fasilitasi Pelayanan Publik dan Tata Laksana | Jumlah Dokumen RTP/SPIP | | | | 1 Dokumen | 1 Dokumen | 4,500,000 | 80,280,000 | 80,280,000 | Kab. Gunungkidul, Ponjong, Semua Kelurahan | Dana Transfer Umum-Dana Alokasi Umum | Memperkuat Stabilitas Polhukhankam Dan Transformasi Pelayanan Publik | Reformasi Birokrasi | Kelompok masyarakat | 1 Dokumen | 5,500,000 | Kapanewon Ponjong |
| | | | | | | Jumlah Dokumen SKM | | | | 2 Dokumen | 2 Dokumen | | | | | | | | | 2 Dokumen | | |
| | | | | | | Jumlah Dokumen SOP | | | | 1 Dokumen | 1 Dokumen | | | | | | | | | 1 Dokumen | | |
| | | | | | | Jumlah Sosialisasi Perda | | | | 9 Perda | 9 Perda | | | | | | | | | 9 Perda | | |
| 7 | 1 | 2 | | | PROGRAM PENYELENGGARAAN PEMERINTAHAN DAN PELAYANAN PUBLIK | Persentase penyelenggaraan pemerintahan dan pelayanan publik terlaksana | Persen | | Persen | 100 Persen | 100 Persen | 232,687,000 | 485,255,000 | 481,930,000 | | | | | | 100 Persen | 234,687,000 | |
| 7 | 1 | 2 | 2 | | Koordinasi Penyelenggaraan Kegiatan Pemerintahan di Tingkat Kecamatan | Jumlah Indikator layanan cabang olahraga dan peringatan Hari Jadi Kab. Gunungkidul terfasailitasi | layanan | | layanan | 2 layanan | 2 layanan | 9,210,000 | 135,510,000 | 135,510,000 | | | | | | 2 layanan | 11,210,000 | |
| 7 | 1 | 2 | 2 | 1 | Koordinasi/Sinergi Perencanaan dan Pelaksanaan Kegiatan Pemerintahan dengan Perangkat Daerah dan Instansi Vertikal Terkait | Jumlah cabang Olahraga yang dibina | | | | 4 Cabang olaraga | 4 Cabang olaraga | 9,210,000 | 135,510,000 | 135,510,000 | Kab. Gunungkidul, Ponjong, Semua Kelurahan | Dana Transfer Umum-Dana Alokasi Umum | Memperkuat Stabilitas Polhukhankam Dan Transformasi Pelayanan Publik | Reformasi Birokrasi | Kelompok masyarakat | 4 Cabang olaraga | 11,210,000 | Kapanewon Ponjong |
| | | | | | | Jumlah Kesepakatan partisipasi Peringatan Hari Jadi Kabupaten Gunungkidul | | | | 1 Kali | 1 Kali | | | | | | | | | 1 Kali | | |

| Kode | | | | | Urusan/ Bidang Urusan/ Program/ Kegiatan/ Sub Kegiatan | Indikator Program/ Kegiatan/ Sub Kegiatan | Target Akhir Periode RPJMD | Realisasi Capaian RKPD Tahun 2020 | Prakiraan Capaian Target RKPD Tahun 2021 | Capaian Kinerja dan Kerangka Pendanaan | | | | | | | | Kelompok Sasaran | Prakiraan Maju Rencana Tahun 2023 | | Perangkat Daerah Penanggung Jawab | |
|------|---|---|---|---|--|--|-------------------------------------|--|--|--|----------------|----------------|-------------|---------------------|---|--|--|------------------------|-----------------------------------|----------------|--|----------------------|
| | | | | | | | | | | Target 2022 | | Pagu Indikatif | | | Lokasi | Sumber Dana | Prioritas | | Target | Pagu Indikatif | | |
| | | | | | | | | | | Semula | Menjadi | RKPD 2022 | APBD 2022 | RKPD 2022 Perubahan | | | Nasional | | | | | Daerah |
| | | | | | | Jumlah Sosialisasi Perda | | | | 15 perda | 15 perda | | | | | | | | 15 perda | | | |
| 7 | 1 | 2 | 2 | | Penyelenggaraan Urusan Pemerintahan yang tidak Dilaksanakan oleh Unit Kerja Perangkat Daerah yang ada di Kecamatan | Jumlah indikator layanan kepada Masyarakat di Wilayah Kecamatan | layanan | | layanan | 9 layanan | 9 layanan | 223,477,000 | 349,745,000 | 346,420,000 | | | | | 9 layanan | 223,477,000 | | |
| 7 | 1 | 2 | 2 | 2 | Fasilitasi Percepatan Pencapaian Standar Pelayanan Minimal di Wilayah Kecamatan | Jumlah dokumen hasil monev bidang kesejahteraan sosial | | | | 1 Dokumen | 1 Dokumen | 195,000,000 | 321,300,000 | 321,300,000 | Kab. Gunungkidul, Ponjong, Sawahan | Dana Transfer Umum- Dana Alokasi Umum | Memperkuat Stabilitas Polhukhankam Dan Transformasi Pelayanan Publik | Reformasi Birokrasi | Kelompok Masyarakat | 1 Dokumen | 195,000,000 | Kapanewon Ponjong |
| | | | | | | Jumlah kesepakatan penanganan PMKS | | | | 1 Dokumen | 1 Dokumen | | | | Kab. Gunungkidul, Ponjong, Tambakromo | | | | | 1 Dokumen | | |
| | | | | | | Jumlah Kesepakatan penanggulangan kemiskinan | | | | 1 kesepakatan | 1 kesepakatan | | | | Kab. Gunungkidul, Ponjong, Kenteng | | | | | 1 kesepakatan | | |
| | | | | | | Jumlah kesepakatan update SID/SIKAB | | | | 11 kesepakatan | 11 kesepakatan | | | | Kab. Gunungkidul, Ponjong, Sumbergiri | | | | | 11 kesepakatan | | |
| | | | | | | Jumlah KK yang memperoleh bantuan jamban sehat (PIWK) | | | | 5 kk | 5 kk | | | | Kab. Gunungkidul, Ponjong, Ponjong | | | | | 5 kk | | |
| | | | | | | Jumlah KK yang memperoleh bantuan PAH (PIWK) | | | | 3 kk | 3 kk | | | | Kab. Gunungkidul, Ponjong, Karangasem | | | | | 3 kk | | |
| | | | | | | Jumlah KK yang memperoleh bantuan PAH (POKIRI)) | | | | 7 kk | 7 kk | | | | | | | | | 7 kk | | |
| | | | | | | Jumlah KK yang memperoleh Septic Tank (PIWK) | | | | 5 kk | 5 kk | | | | | | | | | 5 kk | | |
| | | | | | | Jumlah layanan dropping air yang diterima masyarakat | | | | 500 tangki | 375 tangki | | | | | | | | | 375 tangki | | |
| | | | | | | Jumlah Sosialisasi Perda | | | | 15 Perda | 15 Perda | | | | | | | | | 15 Perda | | |
| 7 | 1 | 2 | 2 | 3 | Peningkatan Efektifitas Pelaksanaan Pelayanan kepada Masyarakat di Wilayah Kecamatan | Jumlah layanan kepada masyarakat yang terselesaikan di wilayah kecamatan | | | | 2000 layanan | 2000 layanan | 28,477,000 | 28,445,000 | 25,120,000 | Semua Kab/Kota, Semua Kecamatan, Semua Kelurahan | Dana Transfer Umum- Dana Alokasi Umum | Memperkuat Stabilitas Polhukhankam Dan Transformasi Pelayanan Publik | Reformasi Birokrasi | Kelompok Masyarakat | 2000 layanan | 28,477,000 | Kapanewon Ponjong |
| 7 | 1 | 3 | | | PROGRAM PEMBERDAYAAN MASYARAKAT DESA DAN KELURAHAN | Persentase kegiatan pemberdayaan masyarakat desa dan kelurahan terfasilitasi | persen | | persen | 100 persen | 100 persen | 50,489,300 | 176,789,300 | 176,789,300 | | | | | | 100 persen | 59,489,300 | |
| 7 | 1 | 3 | 2 | | Koordinasi Kegiatan Pemberdayaan Desa | Jumlah fasilitasi, rekomendasi dan koordinasi pembinaan dan pengawasan desa terlaksana | desa | | desa | 11 desa | 11 desa | 35,879,300 | 35,879,300 | 35,879,300 | | | | | | 11 desa | 42,879,300 | |

| Kode | | | | | Urusan/ Bidang Urusan/ Program/ Kegiatan/ Sub Kegiatan | Indikator Program/ Kegiatan/ Sub Kegiatan | Target Akhir Periode RPJMD | Realisasi Capaian RKPD Tahun 2020 | Prakiraan Capaian Target RKPD Tahun 2021 | Capaian Kinerja dan Kerangka Pendanaan | | | | | | | Kelompok Sasaran | Prakiraan Maju Rencana Tahun 2023 | | Perangkat Daerah Penanggung Jawab | | |
|------|---|---|---|---|---|---|----------------------------|-----------------------------------|--|--|---------------|----------------|-------------|---------------------|--|--------------------------------------|--|-----------------------------------|------------|-----------------------------------|------------|-------------------|
| | | | | | | | | | | Target 2022 | | Pagu Indikatif | | | Lokasi | Sumber Dana | | Prioritas | | | Target | Pagu Indikatif |
| | | | | | | | | | | Semula | Menjadi | RKPD 2022 | APBD 2022 | RKPD 2022 Perubahan | | | | Nasional | Daerah | | | |
| 7 | 1 | 3 | 2 | 1 | Peningkatan Partisipasi Masyarakat dalam Forum Musyawarah Perencanaan Pembangunan di Desa | Dokumen usulan rencana kegiatan (DURP) | | | | 1 Dokumen | 1 Dokumen | 25,065,000 | 25,065,000 | 25,065,000 | Kab. Gunungkidul, Ponjong, Semua Kelurahan | Dana Transfer Umum-Dana Alokasi Umum | Memperkuat Stabilitas Polhukhankam Dan Transformasi Pelayanan Publik | Reformasi Birokrasi | Masyarakat | 1 Dokumen | 28,065,000 | Kapanewon Ponjong |
| | | | | | | Jumlah Bimtek Perencanaan Pembangunan Desa terselenggara (PIWK) | | | | 1 kali | 1 kali | | | | | | | | | 1 kali | | |
| 7 | 1 | 3 | 2 | 3 | Peningkatan Efektifitas Kegiatan Pemberdayaan Masyarakat di Wilayah Kecamatan | Jumlah perlombaan desa tingkat Kapanewon | | | | 1 kali | 1 kali | 10,814,300 | 10,814,300 | 10,814,300 | Kab. Gunungkidul, Ponjong, Semua Kelurahan | Dana Transfer Umum-Dana Alokasi Umum | Memperkuat Stabilitas Polhukhankam Dan Transformasi Pelayanan Publik | Reformasi Birokrasi | Masyarakat | 1 kali | 14,814,300 | Kapanewon Ponjong |
| | | | | | | Jumlah Profile desa tersusun | | | | 12 Dokumen | 12 Dokumen | | | | | | | | | 12 Dokumen | | |
| 7 | 1 | 3 | 2 | | Pemberdayaan Lembaga Kemasyarakatan Tingkat Kecamatan | Jumlah layanan kapasitas lembaga kemasyarakatan dan pengembangan usaha ekonomi masyarakat terfasilitasi | layanan | | layanan | 5 layanan | 5 layanan | 14,610,000 | 140,910,000 | 140,910,000 | | | | | | 5 layanan | 16,610,000 | |
| 7 | 1 | 3 | 2 | 2 | Peningkatan Kapasitas Lembaga Kemasyarakatan | Jumlah kesepakatan penenganan kepemudaan dan Karang Taruna | | | | 11 Kali | 11 Kali | 7,520,000 | 7,520,000 | 7,520,000 | Kab. Gunungkidul, Ponjong, Semua Kelurahan | Dana Transfer Umum-Dana Alokasi Umum | Memperkuat Stabilitas Polhukhankam Dan Transformasi Pelayanan Publik | Reformasi Birokrasi | Masyarakat | 11 Kali | 7,520,000 | Kapanewon Ponjong |
| | | | | | | Jumlah kesepakatan rakoor TP PKK | | | | 10 Kali | 10 Kali | | | | | | | | | 10 Kali | | |
| 7 | 1 | 3 | 2 | 4 | Fasilitasi Pengembangan Usaha Ekonomi Masyarakat | Jumlah Dokumen hasil monev bidang pemberdayaan masyarakat | | | | 1 Dokumen | 1 Dokumen | 7,090,000 | 133,390,000 | 133,390,000 | Kab. Gunungkidul, Ponjong, Semua Kelurahan | Dana Transfer Umum-Dana Alokasi Umum | Memperkuat Stabilitas Polhukhankam Dan Transformasi Pelayanan Publik | Reformasi Birokrasi | Masyarakat | 1 Dokumen | 9,090,000 | Kapanewon Ponjong |
| | | | | | | Jumlah kesepakatan koordinasi masa tanam, perbenihan, pemupukan, perkebunan, peternakan, dan budidaya perikanan | | | | 3 kesepakatan | 3 kesepakatan | | | | | | | | | 3 kesepakatan | | |
| | | | | | | Jumlah pelaku industri kecil rumah tangga yang meningkat pengetahuannya | | | | 30 orang | 30 orang | | | | | | | | | 30 orang | | |
| | | | | | | Jumlah Sosialisasi Perda | | | | 15 Perda | 15 Perda | | | | | | | | | 15 Perda | | |
| 7 | 1 | 4 | | | PROGRAM KOORDINASI KETENTRAMAN DAN KETERTIBAN UMUM | Persentase Program Koordinasi Ketentraman dan Ketertiban Umum terfasilitasi | persen | | persen | 100 persen | 100 persen | 13,000,000 | 13,000,000 | 13,000,000 | | | | | | 100 persen | 13,000,000 | |
| 7 | 1 | 4 | 2 | | Koordinasi Upaya Penyelenggaraan Ketenteraman dan Ketertiban Umum | Jumlah pelaksanaan Safari Taraweh Tingkat Kecamatan dan pelaksanaan dialog antar umat beragama Tingka Kapanewon | kali | | kali | 2 kali | 2 kali | 8,000,000 | 8,000,000 | 8,000,000 | | | | | | 2 kali | 8,000,000 | |

| Kode | | | | | | Urusan/ Bidang Urusan/ Program/ Kegiatan/ Sub Kegiatan | Indikator Program/ Kegiatan/ Sub Kegiatan | Target Akhir Periode RPJMD | Realisasi Capaian RKPD Tahun 2020 | Prakiraan Capaian Target RKPD Tahun 2021 | Capaian Kinerja dan Kerangka Pendanaan | | | | | | | | Kelompok Sasaran | Prakiraan Maju Rencana Tahun 2023 | | Perangkat Daerah Penanggung Jawab | | |
|------|---|---|---|---|--|---|---|----------------------------|-----------------------------------|--|--|---------------|----------------|------------|---------------------|--|--------------------------------------|--|----------------------------|-----------------------------------|---------------|-----------------------------------|-------------------|--|
| | | | | | | | | | | | Target 2022 | | Pagu Indikatif | | | Lokasi | Sumber Dana | Prioritas | | | | | | |
| | | | | | | | | | | | Semula | Menjadi | RKPD 2022 | APBD 2022 | RKPD 2022 Perubahan | | | Nasional | | Daerah | Target | | Pagu Indikatif | |
| 7 | 1 | 4 | 2 | 2 | | Harmonisasi Hubungan Dengan Tokoh Agama dan Tokoh Masyarakat | Jumlah pelaksanaan safari Tarawih Tingkat Kecamatan | | | | 1 kali | 1 kali | 8,000,000 | 8,000,000 | 8,000,000 | Kab. Gunungkidul, Ponjong, Semua Kelurahan | Dana Transfer Umum-Dana Alokasi Umum | Memperkuat Stabilitas Polhukhankam Dan Transformasi Pelayanan Publik | Ketentraman dan Ketertiban | Masyarakat | 1 kali | 8,000,000 | Kapanewon Ponjong | |
| | | | | | | | Pelaksanaan dialog antar umat beragama tingkat Kapanewon | | | | 1 kali | 1 kali | | | | | | | | | 1 kali | | | |
| 7 | 1 | 4 | 2 | | | Koordinasi Penerapan dan Penegakan Peraturan Daerah dan Peraturan Kepala Daerah | Jumlah penyakit masyarakat yang terpetakan | kesepakatn | | kesepakatn | 1 kesepakatan | 1 kesepakatan | 5,000,000 | 5,000,000 | 5,000,000 | | | | | | 1 kesepakatan | 5,000,000 | | |
| 7 | 1 | 4 | 2 | 1 | | Koordinasi/Sinergi Dengan Perangkat Daerah yang Tugas dan Fungsinya di Bidang Penegakan Peraturan Perundang-Undangan dan/atau Kepolisian Negara Republik Indonesia | Jumlah kesepakatan penyakit masyarakat yang terpetakan | | | | 1 kesepakatan | 1 kesepakatan | 5,000,000 | 5,000,000 | 5,000,000 | Kab. Gunungkidul, Ponjong, Semua Kelurahan | Dana Transfer Umum-Dana Alokasi Umum | Memperkuat Stabilitas Polhukhankam Dan Transformasi Pelayanan Publik | Ketentraman dan Ketertiban | Masyarakat | 1 kesepakatan | 5,000,000 | Kapanewon Ponjong | |
| 7 | 1 | 5 | | | | PROGRAM PENYELENGGARAAN URUSAN PEMERINTAHAN UMUM | Persentase penyelenggaraan urusan pemerintahan umum yang terfasilitasi | persen | | persen | 100 persen | 100 persen | 46,000,000 | 46,000,000 | 46,000,000 | | | | | | 100 persen | 46,000,000 | | |
| 7 | 1 | 5 | 2 | | | Penyelenggaraan Urusan Pemerintahan Umum sesuai Penugasan Kepala Daerah | Jumlah Indikator layanan Pembentukan PASKIBRA dan FORKOMPIMCA terfasilitasi | layanan | | layanan | 4 layanan | 4 layanan | 46,000,000 | 46,000,000 | 46,000,000 | | | | | | 4 layanan | 46,000,000 | | |
| 7 | 1 | 5 | 2 | 1 | | Pembinaan Wawasan Kebangsaan dan Ketahanan Nasional dalam rangka Memantapkan Pengamalan Pancasila, Pelaksanaan Undang-Undang Dasar Negara Republik Indonesia Tahun 1945, Pelestarian Bhinneka Tunggal Ika serta Pemertahanan dan Pemeliharaan Keutuhan Negara Kesatuan Republik Indonesia | Jumlah Kegiatan HUT yang terfasilitasi pelaksanaannya | | | | 1 kegiatan | 1 kegiatan | 40,000,000 | 40,000,000 | 40,000,000 | Kab. Gunungkidul, Ponjong, Semua Kelurahan | Dana Transfer Umum-Dana Alokasi Umum | Memperkuat Stabilitas Polhukhankam Dan Transformasi Pelayanan Publik | Ketentraman dan Ketertiban | Aparatur | 1 kegiatan | 40,000,000 | Kapanewon Ponjong | |
| | | | | | | | Jumlah PASKIB Kecamatan yang dibentuk dan dilatih | | | | 75 orang | 75 orang | | | | | | | | | 75 orang | | | |

| Kode | | | | | Urusan/ Bidang Urusan/ Program/ Kegiatan/ Sub Kegiatan | Indikator Program/ Kegiatan/ Sub Kegiatan | Target Akhir Periode RPJMD | Realisasi Capaian RKPD Tahun 2020 | Prakiraan Capaian Target RKPD Tahun 2021 | Capaian Kinerja dan Kerangka Pendanaan | | | | | | | | Kelompok Sasaran | Prakiraan Maju Rencana Tahun 2023 | | Perangkat Daerah Penanggung Jawab | |
|------|---|---|---|----|---|--|-------------------------------------|--|--|--|---------------|----------------|-------------|---------------------|--|---------------------------------------|--|----------------------------|-----------------------------------|----------------|--|-------------------|
| | | | | | | | | | | Target 2022 | | Pagu Indikatif | | | Lokasi | Sumber Dana | Prioritas | | Target | Pagu Indikatif | | |
| | | | | | | | | | | Semula | Menjadi | RKPD 2022 | APBD 2022 | RKPD 2022 Perubahan | | | Nasional | | | | | Daerah |
| 7 | 1 | 5 | 2 | 8 | Pelaksanaan Tugas Forum Koordinasi Pimpinan di Kecamatan | Jumlah kesepakatan FORKOMPIMKAP | | | | 2 kesepakatan | 2 kesepakatan | 6,000,000 | 6,000,000 | 6,000,000 | Kab. Gunungkidul, Ponjong, Semua Kelurahan | Dana Transfer Umum- Dana Alokasi Umum | Memperkuat Stabilitas Polhukhankam Dan Transformasi Pelayanan Publik | Ketentraman dan Ketertiban | Aparatur | 2 kesepakatan | 6,000,000 | Kapanewon Ponjong |
| | | | | | | Jumlah laporan hasil patroli bersama | | | | 4 Dokumen | 4 Dokumen | | | | | | | | | 4 Dokumen | | |
| 7 | 1 | 6 | | | PROGRAM PEMBINAAN DAN PENGAWASAN PEMERINTAHAN DESA | Persentase pembinaan dan pengawasan pemerintahan desa terlaksana | persen | | persen | 100 persen | 100 persen | 29,290,000 | 113,490,000 | 113,490,000 | | | | | | 100 persen | 32,450,000 | |
| 7 | 1 | 6 | 2 | | Fasilitasi, Rekomendasi dan Koordinasi Pembinaan dan Pengawasan Pemerintahan Desa | Jumlah indikator layanan fasilitasi, rekomendasi dan koordinasi pembinaan dan pengawasan pemerintrahan desa yang terfasilitasi | layanan | | layanan | 8 layanan | 8 layanan | 29,290,000 | 113,490,000 | 113,490,000 | | | | | | 8 layanan | 32,450,000 | |
| 7 | 1 | 6 | 2 | 2 | Fasilitasi Administrasi Tata Pemerintahan Desa | Jumlah Koordinasi intensifikasi PBB | | | | 4 kali | 4 kali | 7,000,000 | 7,000,000 | 7,000,000 | Kab. Gunungkidul, Ponjong, Semua Kelurahan | Dana Transfer Umum- Dana Alokasi Umum | Memperkuat Stabilitas Polhukhankam Dan Transformasi Pelayanan Publik | Reformasi Birokrasi | Perangkat desa | 4 kali | 7,000,000 | Kapanewon Ponjong |
| | | | | | | Jumlah monografi Kalurahan dan Kapanewon yang tersusun | | | | 24 Dokumen | 24 Dokumen | | | | | | | | | 24 Dokumen | | |
| 7 | 1 | 6 | 2 | 3 | Fasilitasi Pengelolaan Keuangan Desa dan Pendayagunaan Aset Desa | Jumlah Bimtek pengelolaan Keuangan Desa terselenggara (PIWK) | | | | 1 kali | 1 kali | 8,500,000 | 8,500,000 | 8,500,000 | Kab. Gunungkidul, Ponjong, Semua Kelurahan | Dana Transfer Umum- Dana Alokasi Umum | Memperkuat Stabilitas Polhukhankam Dan Transformasi Pelayanan Publik | Reformasi Birokrasi | Perangkat desa | 1 kali | 8,500,000 | Kapanewon Ponjong |
| | | | | | | Jumlah pelaksanaan fasilitasi pengelolaan aset kalurahan yang terlaksana | | | | 1 kali | 1 kali | | | | | | | | | 1 kali | | |
| 7 | 1 | 6 | 2 | 11 | Fasilitasi Penyelenggaraan Ketenteraman dan Ketertiban Umum | Jumlah anggota Linmas yang diharapkan meningkat pengetahuannya | | | | 50 orang | 50 orang | 4,500,000 | 88,700,000 | 88,700,000 | Kab. Gunungkidul, Ponjong, Semua Kelurahan | Dana Transfer Umum- Dana Alokasi Umum | Memperkuat Stabilitas Polhukhankam Dan Transformasi Pelayanan Publik | Reformasi Birokrasi | Perangkat desa | 50 orang | 7,500,000 | Kapanewon Ponjong |
| | | | | | | jumlah satgas siaga bencana yang meningkat kemampuannya | | | | 45 orang | 45 orang | | | | | | | | | 45 orang | | |
| | | | | | | Jumlah Sosialisasi Perda | | | | 10 perda | 10 perda | | | | | | | | | 10 perda | | |
| 7 | 1 | 6 | 2 | 14 | Fasilitasi Kerja Sama Antardesa dan Kerja Sama Desa dengan Pihak Ketiga | Jumlah koordinasi fasilitasi kerjasama antar desa lintas kabupaten | | | | 1 kali | 1 kali | 4,000,000 | 4,000,000 | 4,000,000 | Kab. Gunungkidul, Ponjong, Semua Kelurahan | Dana Transfer Umum- Dana Alokasi Umum | Memperkuat Stabilitas Polhukhankam Dan Transformasi Pelayanan Publik | Reformasi Birokrasi | Perangkat desa | 1 kali | 4,000,000 | Kapanewon Ponjong |
| 7 | 1 | 6 | 2 | 15 | Fasilitasi Penataan, Pemanfaatan, dan Pendayagunaan Ruang Desa Serta Penetapan dan Penegasan Batas Desa | Jumlah kesepakatan koordinasi tataruang Kalurahan | | | | 1 kesepakatan | 1 kesepakatan | 5,290,000 | 5,290,000 | 5,290,000 | Kab. Gunungkidul, Ponjong, Semua Kelurahan | Dana Transfer Umum- Dana Alokasi Umum | Memperkuat Stabilitas Polhukhankam Dan Transformasi Pelayanan Publik | Reformasi Birokrasi | Perangkat desa | 1 kesepakatan | 5,450,000 | Kapanewon Ponjong |

| Kode | | | | | Urusan/ Bidang Urusan/ Program/ Kegiatan/ Sub Kegiatan | Indikator Program/ Kegiatan/ Sub Kegiatan | Target Akhir Periode RPJMD | Realisasi Capaian RKPD Tahun 2020 | Prakiraan Capaian Target RKPD Tahun 2021 | Capaian Kinerja dan Kerangka Pendanaan | | | | | | | | Kelompok Sasaran | Prakiraan Maju Rencana Tahun 2023 | | Perangkat Daerah Penanggung Jawab | |
|------|----|---|-----|----|--|---|-------------------------------------|--|--|--|-------------|----------------|---------------|---------------------|--|--------------------------|--|--|-----------------------------------|-------------|--|-------------------------|
| | | | | | | | | | | Target 2022 | | Pagu Indikatif | | | Lokasi | Sumber Dana | Prioritas | | | | | |
| | | | | | | | | | | Semula | Menjadi | RKPD 2022 | APBD 2022 | RKPD 2022 Perubahan | | | Nasional | | Daerah | Target | | Pagu Indikatif |
| 2 | | | | | URUSAN PEMERINTAHAN WAJIB YANG TIDAK BERKAITAN DENGAN PELAYANAN DASAR | | | | | | | | | | | | | | | | | |
| 2 | 22 | | | | URUSAN PEMERINTAHAN BIDANG KEBUDAYAAN | | | | | 150,000,000 | 100,000,000 | 100,000,000 | | | | | | | 100,000,000 | | | |
| 2 | 22 | 8 | | | PROGRAM PENYELENGGARAAN KEISTIMEWAAN YOGYAKARTA URUSAN KEBUDAYAAN | Persentase penyelenggaraan keistimewaan Yogyakarta urusan kebudayaan | Persen | | Persen | 100 Persen | 100 Persen | 150,000,000 | 100,000,000 | 100,000,000 | | | | | 100 Persen | 100,000,000 | | |
| 2 | 22 | 8 | 2.1 | | Adat, Seni, Tradisi dan Lembaga Budaya | Jumlah Layanan kegiatan Adat, Seni, Tradisi dan Lembaga Budaya | Layanan | | Layanan | 1 Layanan | 1 Layanan | 150,000,000 | 100,000,000 | 100,000,000 | | | | | 1 Layanan | 100,000,000 | | |
| 2 | 22 | 8 | 2.1 | 7 | Gelar Budaya Jogja | Gelar Seni budaya dalam rangka Keistimewaan DIY | | | | 1 even | 1 even | 150,000,000 | 100,000,000 | 100,000,000 | Kab. Gunungkidul, Karangmojo, Semua Kelurahan | Dana Keistimewaan DIY | Memperkuat Stabilitas Polhukhankam Dan Transformasi Pelayanan Publik | Ekonomi : UMKM, Investasi, dan Pariwisata | Masyarakat | 1 even | 100,000,000 | Kapanewon Karangmojo |
| 4 | | | | | UNSUR PENDUKUNG URUSAN PEMERINTAHAN | | | | | | | | | | | | | | | | | |
| 4 | 1 | | | | SEKRETARIAT DAERAH | | | | | | | 25,970,000 | 25,970,000 | 25,970,000 | | | | | | | 25,970,000 | |
| 4 | 1 | 4 | | | PROGRAM PENYELENGGARAAN KEISTIMEWAAN YOGYAKARTA URUSAN KELEMBAGAAN DAN KETATALAKSANAAN | Persentase penyelenggaraan keistimewaan urusan kelembagaan dan ketatalaksanaan | Persen | | Persen | 100 Persen | 100 Persen | 25,970,000 | 25,970,000 | 25,970,000 | | | | | | 100 Persen | 25,970,000 | |
| 4 | 1 | 4 | 2 | | Penataan Kelembagaan dan Ketatalaksanaan Keistimewaan | Jumlah layanan kegiatan Pelaksanaan Kelembagaan dan Ketatalaksanaan Keistimewaan | Layanan | | Layanan | 1 Layanan | 1 Layanan | 25,970,000 | 25,970,000 | 25,970,000 | | | | | | 1 Layanan | 25,970,000 | |
| 4 | 1 | 4 | 2 | 10 | Pelaksanaan Kelembagaan Asli | Jumlah Dokumen hasil koordinasi pelaksanaan kegiatan di Kalurahan | | | | 1 Laporan | 1 Laporan | 25,970,000 | 25,970,000 | 25,970,000 | Kab. Gunungkidul, Karangmojo, Semua Kelurahan | Dana Keistimewaan DIY | Memperkuat Stabilitas Polhukhankam Dan Transformasi Pelayanan Publik | Reformasi Birokrasi | Masyarakat | 1 Laporan | 25,970,000 | Kapanewon Karangmojo |
| | | | | | | Jumlah Rencana Program Kegiatan Keistimewaan pada Kapanewon dan Kalurahan Tahun 2024 | | | | 2 Dokumen | 2 Dokumen | | | | | | | | | 2 Dokumen | | |
| 7 | | | | | UNSUR KEWILAYAHAN | | | | | | | | | | | | | | | | | |
| 7 | 1 | | | | KECAMATAN | | | | | | | 2,144,929,534 | 2,683,809,534 | 2,768,418,997 | | | | | | | 2,002,572,536 | |

| Kode | | | | | Urusan/ Bidang Urusan/ Program/ Kegiatan/ Sub Kegiatan | Indikator Program/ Kegiatan/ Sub Kegiatan | Target Akhir Periode RPJMD | Realisasi Capaian RKPD Tahun 2020 | Prakiraan Capaian Target RKPD Tahun 2021 | Capaian Kinerja dan Kerangka Pendanaan | | | | | | Kelompok Sasaran | Prakiraan Maju Rencana Tahun 2023 | | Perangkat Daerah Penanggung Jawab | | | |
|------|---|---|---|---|---|--|-------------------------------------|--|--|--|------------|----------------|---------------|---------------------|---|---------------------------------------|---|---------------------|--|------------|----------------|----------------------|
| | | | | | | | | | | Target 2022 | | Pagu Indikatif | | | Lokasi | | Sumber Dana | Prioritas | | Target | Pagu Indikatif | |
| | | | | | | | | | | Semula | Menjadi | RKPD 2022 | APBD 2022 | RKPD 2022 Perubahan | | | | Nasional | | | | Daerah |
| 7 | 1 | 1 | | | PROGRAM PENUNJANG URUSAN PEMERINTAHAN DAERAH KABUPATEN/KOTA | Persentase pemenuhan penunjang urusan pemerintah daerah kabupaten terlaksana dengan baik | Persen | | Persen | 100 Persen | 100 Persen | 1,824,344,534 | 1,900,124,534 | 1,984,733,997 | | | | 100 Persen | 1,817,447,536 | | | |
| 7 | 1 | 1 | 2 | | Perencanaan, Penganggaran, dan Evaluasi Kinerja Perangkat Daerah | Jumlah kegiatan Perencanaan, Penganggaran dan Evaluasi Kinerja Perangkat Daerah | Layanan | | Layanan | 6 Layanan | 6 Layanan | 7,807,000 | 7,807,000 | 7,807,000 | | | | 6 Layanan | 10,100,000 | | | |
| 7 | 1 | 1 | 2 | 1 | Penyusunan Dokumen Perencanaan Perangkat Daerah | Jumlah Dokumen Renja | | | | 1 Dokumen | 1 Dokumen | 3,000,000 | 3,000,000 | 3,000,000 | Kab. Gunungkidul, Karangmojo, Semua Kelurahan | Dana Transfer Umum- Dana Alokasi Umum | Memperkuat Stabilitas Polhukhankam Dan Transformasi Pelayanan Publik | Reformasi Birokrasi | Kapanewon Karangmojo | 1 Dokumen | 4,000,000 | Kapanewon Karangmojo |
| | | | | | | Jumlah Dokumen Renja Perubahan | | | | 1 Dokumen | 1 Dokumen | | | | | | | | | 1 Dokumen | | |
| 7 | 1 | 1 | 2 | 2 | Koordinasi dan Penyusunan Dokumen RKA-SKPD | Jumlah Dokumen RKA | | | | 1 Dokumen | 1 Dokumen | 388,000 | 388,000 | 388,000 | Kab. Gunungkidul, Karangmojo, Semua Kelurahan | Dana Transfer Umum- Dana Alokasi Umum | Memperkuat Stabilitas Polhukhankam Dan Transformasi Pelayanan Publik | Reformasi Birokrasi | Kapanewon Karangmojo | 1 Dokumen | 500,000 | Kapanewon Karangmojo |
| 7 | 1 | 1 | 2 | 3 | Koordinasi dan Penyusunan Dokumen Perubahan RKA-SKPD | Jumlah Dokumen RKA Perubahan | | | | 1 Dokumen | 1 Dokumen | 342,000 | 342,000 | 342,000 | Kab. Gunungkidul, Karangmojo, Semua Kelurahan | Dana Transfer Umum- Dana Alokasi Umum | Memperkuat Stabilitas Polhukhankam Dan Transformasi Pelayanan Publik | Reformasi Birokrasi | Kapanewon Karangmojo | 1 Dokumen | 500,000 | Kapanewon Karangmojo |
| 7 | 1 | 1 | 2 | 4 | Koordinasi dan Penyusunan DPA-SKPD | Jumlah Dokumen DPA | | | | 1 Dokumen | 1 Dokumen | 684,000 | 684,000 | 684,000 | Kab. Gunungkidul, Karangmojo, Semua Kelurahan | Dana Transfer Umum- Dana Alokasi Umum | Memperkuat Stabilitas Polhukhankam Dan Transformasi Pelayanan Publik | Reformasi Birokrasi | Kapanewon Karangmojo | 1 Dokumen | 700,000 | Kapanewon Karangmojo |
| | | | | | | Jumlah Dokumen Perjanjian Kinerja | | | | 1 Dokumen | 1 Dokumen | | | | | | | | | 1 Dokumen | | |
| | | | | | | Jumlah Dokumen ROPK | | | | 1 Dokumen | 1 Dokumen | | | | | | | | | 1 Dokumen | | |
| 7 | 1 | 1 | 2 | 5 | Koordinasi dan Penyusunan Perubahan DPA-SKPD | Jumlah Dokumen DPA Perubahan | | | | 1 Dokumen | 1 Dokumen | 393,000 | 393,000 | 393,000 | Kab. Gunungkidul, Karangmojo, Semua Kelurahan | Dana Transfer Umum- Dana Alokasi Umum | Memperkuat Stabilitas Polhukhankam Dan Transformasi Pelayanan Publiik | Reformasi Birokrasi | Kapanewon Karangmojo | 1 Dokumen | 400,000 | Kapanewon Karangmojo |
| | | | | | | Jumlah Dokumen Perjanjian Kinerja Perubahan | | | | 1 Dokumen | 1 Dokumen | | | | | | | | | 1 Dokumen | | |
| 7 | 1 | 1 | 2 | 7 | Evaluasi Kinerja Perangkat Daerah | Jumlah Dokumen LKJIP | | | | 1 Dokumen | 1 Dokumen | 3,000,000 | 3,000,000 | 3,000,000 | Kab. Gunungkidul, Karangmojo, Semua Kelurahan | Dana Transfer Umum- Dana Alokasi Umum | Memperkuat Stabilitas Polhukhankam Dan Transformasi Pelayanan Publik | Reformasi Birokrasi | Kapanewon Karangmojo | 1 Dokumen | 4,000,000 | Kapanewon Karangmojo |
| | | | | | | Jumlah Laporan e-monev | | | | 4 Dokumen | 4 Dokumen | | | | | | | | | 4 Dokumen | | |
| | | | | | | Jumlah laporan Tepra | | | | 12 Dokumen | 12 Dokumen | | | | | | | | | 12 Dokumen | | |
| 7 | 1 | 1 | 2 | | Administrasi Keuangan Perangkat Daerah | Jumlah layanan kegiatan laporan keuangan yang disusun tepat waktu | Layanan | | Layanan | 3 Layanan | 3 Layanan | 1,621,295,534 | 1,621,295,534 | 1,705,904,997 | | | | | | 3 Layanan | 1,622,525,534 | |

| Kode | | | | | | Urusan/ Bidang Urusan/ Program/ Kegiatan/ Sub Kegiatan | Indikator Program/ Kegiatan/ Sub Kegiatan | Target Akhir Periode RPJMD | Realisasi Capaian RKPD Tahun 2020 | Prakiraan Capaian Target RKPD Tahun 2021 | Capaian Kinerja dan Kerangka Pendanaan | | | | | | | | Kelompok Sasaran | Prakiraan Maju Rencana Tahun 2023 | | Perangkat Daerah Penanggung Jawab | |
|------|---|---|-----|---|---|--|--|-------------------------------------|--|--|--|-----------------|----------------|---------------|--|--|--|--|-------------------------|-----------------------------------|-----------------|--|-------------------------|
| | | | | | | | | | | | Target 2022 | | Pagu Indikatif | | | Lokasi | Sumber Dana | Prioritas | | Target | Pagu Indikatif | | |
| | | | | | | | | | | | Semula | Menjadi | RKPD 2022 | APBD 2022 | RKPD 2022 Perubahan | | | Nasional | | | | | Daerah |
| 7 | 1 | 1 | 2 | 1 | Penyediaan Gaji dan Tunjangan ASN | Jumlah bulan terfasilitasi gaji dan tunjangan ASN | | | | 14 Bulan | 14 Bulan | 1,593,335,534 | 1,593,335,534 | 1,677,944,997 | Kab. Gunungkidul, Karangmojo, Semua Kelurahan | Dana Transfer Umum- Dana Alokasi Umum | Memperkuat Stabilitas Polhukhankam Dan Transformasi Pelayanan Publik | Reformasi Birokrasi | Kapanewon Karangmojo | 14 Bulan | 1,593,335,534 | Kapanewon Karangmojo | |
| | | | | | | | | | | | | | | | | | Reformasi Birokrasi | | | | | | |
| 7 | 1 | 1 | 2 | 5 | Koordinasi dan Penyusunan Laporan Keuangan Akhir Tahun SKPD | Jumlah dokumen laporan keuangan akhir tahun | | | | 1 Dokumen | 1 Dokumen | 2,000,000 | 2,000,000 | 2,000,000 | Kab. Gunungkidul, Karangmojo, Semua Kelurahan | Dana Transfer Umum- Dana Alokasi Umum | Memperkuat Stabilitas Polhukhankam Dan Transformasi Pelayanan Publik | Reformasi Birokrasi | Kapanewon Karangmojo | 1 Dokumen | 3,000,000 | Kapanewon Karangmojo | |
| 7 | 1 | 1 | 2 | 7 | Koordinasi dan Penyusunan Laporan Keuangan Bulanan/Triwulanan/Sem esteran SKPD | Jumlah dokumen laporan keuangan bulanan/SPJ | | | | 12 Dokumen | 12 Dokumen | 25,960,000 | 25,960,000 | 25,960,000 | Kab. Gunungkidul, Karangmojo, Semua Kelurahan | Dana Transfer Umum- Dana Alokasi Umum | Memperkuat Stabilitas Polhukhankam Dan Transformasi Pelayanan Publik | Reformasi Birokrasi | Kapanewon Karangmojo | 12 Dokumen | 26,190,000 | Kapanewon Karangmojo | |
| | | | | | | Jumlah dokumen laporan keuangan semeseteran | | | | 1 Dokumen | 1 Dokumen | | | | | | | | | 1 Dokumen | | | |
| 7 | 1 | 1 | 2.1 | | Administrasi Kepegawaian Perangkat Daerah | Jumlah PNS yang terlayani dalam pengelolaan administrasi kepegawaian | ASN | | | ASN | 16 ASN | 16 ASN | 2,000,000 | 2,000,000 | 2,000,000 | | | | | | 16 ASN | 3,000,000 | |
| 7 | 1 | 1 | 2.1 | 3 | Pendataan dan Pengolahan Administrasi Kepegawaian | Jumlah ASN Tertangani | | | | 16 ASN | 16 ASN | 2,000,000 | 2,000,000 | 2,000,000 | Kab. Gunungkidul, Karangmojo, Semua Kelurahan | Dana Transfer Umum- Dana Alokasi Umum | Memperkuat Stabilitas Polhukhankam Dan Transformasi Pelayanan Publik | Reformasi Birokrasi | Kapanewon Karangmojo | 16 ASN | 3,000,000 | Kapanewon Karangmojo | |
| 7 | 1 | 1 | 2.1 | | Administrasi Umum Perangkat Daerah | Jumlah layanan kegiatan Administrasi Umum Perangkat Daerah | Layanan | | | Layanan | 2 Layanan | 2 Layanan | 53,032,000 | 53,032,000 | 53,032,000 | | | | | | 2 Layanan | 63,672,000 | |
| 7 | 1 | 1 | 2.1 | 1 | Penyediaan Komponen Instalasi Listrik/Penerangan Bangunan Kantor | Jumlah komponen listrik yang tersedia | | | | | 4 Paket Belanja | 4 Paket Belanja | 2,000,000 | 2,000,000 | 2,000,000 | Kab. Gunungkidul, Karangmojo, Semua Kelurahan | Dana Transfer Umum- Dana Alokasi Umum | Memperkuat Stabilitas Polhukhankam Dan Transformasi Pelayanan Publik | Reformasi Birokrasi | Kapanewon Karangmojo | 4 Paket Belanja | 2,000,000 | Kapanewon Karangmojo |
| 7 | 1 | 1 | 2.1 | 2 | Penyediaan Peralatan dan Perlengkapan Kantor | Jumlah Alat Tulis Kantor yang diadakan | | | | | 40 Jenis | 40 Jenis | 32,432,000 | 44,072,000 | 44,072,000 | Kab. Gunungkidul, Karangmojo, Semua Kelurahan | Dana Transfer Umum- Dana Alokasi Umum | Memperkuat Stabilitas Polhukhankam Dan Transformasi Pelayanan Publik | Reformasi Birokrasi | Kapanewon Karangmojo | 40 Jenis | 18,000,000 | Kapanewon Karangmojo |
| | | | | | | Jumlah laptop yang terbeli | | | | | 1 Unit | 1 Unit | | | | | | | | | 1 Unit | | |
| 7 | 1 | 1 | 2.1 | 3 | Penyediaan Peralatan Rumah Tangga | Jumlah bahan dan peralatan pembersih kantor | | | | | 4 Paket Belanja | 4 Paket Belanja | 2,000,000 | 2,000,000 | 2,000,000 | Kab. Gunungkidul, Karangmojo, Semua Kelurahan | Dana Transfer Umum- Dana Alokasi Umum | Memperkuat Stabilitas Polhukhankam Dan Transformasi Pelayanan Publik | Reformasi Birokrasi | Kapanewon Karangmojo | 4 Paket Belanja | 2,000,000 | Kapanewon Karangmojo |

| Kode | | | | | Urusan/ Bidang Urusan/ Program/ Kegiatan/ Sub Kegiatan | Indikator Program/ Kegiatan/ Sub Kegiatan | Target Akhir Periode RPJMD | Realisasi Capaian RKPD Tahun 2020 | Prakiraan Capaian Target RKPD Tahun 2021 | Capaian Kinerja dan Kerangka Pendanaan | | | | | | | | Kelompok Sasaran | Prakiraan Maju Rencana Tahun 2023 | | Perangkat Daerah Penanggung Jawab | |
|------|---|---|-----|----|--|--|-------------------------------------|--|--|--|-----------------|----------------|------------|---------------------|---|--------------------------------------|--|---------------------|-----------------------------------|-----------------|--|----------------------|
| | | | | | | | | | | Target 2022 | | Pagu Indikatif | | | Lokasi | Sumber Dana | Prioritas | | Target | Pagu Indikatif | | |
| | | | | | | | | | | Semula | Menjadi | RKPD 2022 | APBD 2022 | RKPD 2022 Perubahan | | | Nasional | | | | | Daerah |
| 7 | 1 | 1 | 2.1 | 5 | Penyediaan Barang Cetak dan Penggandaan | Jumlah barang cetakan | | | | 29 Bendel | 29 Bendel | 4,000,000 | 4,000,000 | 4,000,000 | Kab. Gunungkidul, Karangmojo, Semua Kelurahan | Dana Transfer Umum-Dana Alokasi Umum | Memperkuat Stabilitas Polhukhankam Dan Transformasi Pelayanan Publik | Reformasi Birokrasi | Kapanewon Karangmojo | 29 Bendel | 5,000,000 | Kapanewon Karangmojo |
| | | | | | | Jumlah foto copy | | | | 10000 Lembar | 10000 Lembar | | | | | | | | | 10000 Lembar | | |
| 7 | 1 | 1 | 2.1 | 6 | Penyediaan Bahan Bacaan dan Peraturan Perundang-undangan | Jumlah surat kabar yang dibayar (1 rekening x 12 bulan) | | | | 12 Bulan | 12 Bulan | 960,000 | 960,000 | 960,000 | Kab. Gunungkidul, Karangmojo, Semua Kelurahan | Dana Transfer Umum-Dana Alokasi Umum | Memperkuat Stabilitas Polhukhankam Dan Transformasi Pelayanan Publik | Reformasi Birokrasi | Kapanewon Karangmojo | 12 Bulan | 1,020,000 | Kapanewon Karangmojo |
| 7 | 1 | 1 | 2.1 | 8 | Fasilitas Kunjungan Tamu | Jumlah Tamu terfasilitasi | | | | 240 Orang | 240 Orang | 2,400,000 | 0 | 0 | Kab. Gunungkidul, Karangmojo, Semua Kelurahan | Dana Transfer Umum-Dana Alokasi Umum | | Reformasi Birokrasi | Kapanewon Karangmojo | 240 Orang | 0 | Kapanewon Karangmojo |
| 7 | 1 | 1 | 2.1 | 9 | Penyelenggaraan Rapat Koordinasi dan Konsultasi SKPD | Jumlah makanan dan minuman rapat | | | | 240 Orang | 240 Orang | 9,240,000 | 0 | 0 | Kab. Gunungkidul, Karangmojo, Semua Kelurahan | Dana Transfer Umum-Dana Alokasi Umum | Memperkuat Stabilitas Polhukhankam Dan Transformasi Pelayanan Publik | Reformasi Birokrasi | Kapanewon Karangmojo | 240 Orang | 35,652,000 | Kapanewon Karangmojo |
| | | | | | | Jumlah perjalanan dinas | | | | 48 Orang | 48 Orang | | | | | | | | | 48 Orang | | |
| 7 | 1 | 1 | 2.1 | | Pengadaan Barang Milik Daerah Penunjang Urusan Pemerintah Daerah | Jumlah layanan kegiatan Pengadaan Barang Milik Daerah Penunjang Urusan Pemerintah Daerah | Layanan | | Layanan | 1 Layanan | 1 Layanan | 24,000,000 | 24,000,000 | 24,000,000 | | | | | | 1 Layanan | 0 | |
| 7 | 1 | 1 | 2.1 | 6 | Pengadaan Peralatan dan Mesin Lainnya | Jumlah Almari Kaca terbeli | | | | 1 Buah | 1 Buah | 7,000,000 | 7,000,000 | 7,000,000 | Kab. Gunungkidul, Karangmojo, Semua Kelurahan | Dana Transfer Umum-Dana Alokasi Umum | Memperkuat Stabilitas Polhukhankam Dan Transformasi Pelayanan Publik | | Kapanewon Karangmojo | 1 Buah | 0 | Kapanewon Karangmojo |
| 7 | 1 | 1 | 2.1 | 11 | Pengadaan Sarana dan Prasarana Pendukung Gedung Kantor atau Bangunan Lainnya | Jumlah Bel Kantor terbeli | | | | 1 Buah | 1 Buah | 17,000,000 | 17,000,000 | 17,000,000 | Kab. Gunungkidul, Karangmojo, Semua Kelurahan | Dana Transfer Umum-Dana Alokasi Umum | Memperkuat Stabilitas Polhukhankam Dan Transformasi Pelayanan Publik | Reformasi Birokrasi | Kapanewon Karangmojo | 1 Buah | 0 | Kapanewon Karangmojo |
| | | | | | | Jumlah jaringan wifi yang terpasang | | | | 1 Paket Belanja | 1 Paket Belanja | | | | | | | | | 1 Paket Belanja | | |
| 7 | 1 | 1 | 2.1 | | Penyediaan Jasa Penunjang Urusan Pemerintahan Daerah | Jumlah layanan kegiatan Penyediaan jasa Penunjang urusan pemerintahan terlaksana | Layanan | | Layanan | 3 Layanan | 3 Layanan | 57,710,000 | 57,710,000 | 57,710,000 | | | | | | 3 Layanan | 56,850,000 | |
| 7 | 1 | 1 | 2.1 | 1 | Penyediaan Jasa Surat Menyurat | Jumlah surat masuk | | | | 840 Surat | 840 Surat | 19,580,000 | 19,580,000 | 19,580,000 | Kab. Gunungkidul, Karangmojo, Semua Kelurahan | Dana Transfer Umum-Dana Alokasi Umum | Memperkuat Stabilitas Polhukhankam Dan Transformasi Pelayanan Publik | Reformasi Birokrasi | Kapanewon Karangmojo | 840 Surat | 20,950,000 | Kapanewon Karangmojo |
| 7 | 1 | 1 | 2.1 | 2 | Penyediaan Jasa Komunikasi, Sumber Daya Air dan Listrik | Jumlah pulsa listrik yang dibayar (1 rekening x 12 Bulan) | | | | 12 Bulan | 12 Bulan | 19,920,000 | 19,920,000 | 19,920,000 | Kab. Gunungkidul, Karangmojo, Semua Kelurahan | Dana Transfer Umum-Dana Alokasi Umum | Memperkuat Stabilitas Polhukhankam Dan Transformasi Pelayanan Publik | Reformasi Birokrasi | Kapanewon Karangmojo | 12 Bulan | 16,320,000 | Kapanewon Karangmojo |

| Kode | | | | | Urusan/ Bidang Urusan/ Program/ Kegiatan/ Sub Kegiatan | Indikator Program/ Kegiatan/ Sub Kegiatan | Target Akhir Periode RPJMD | Realisasi Capaian RKPD Tahun 2020 | Prakiraan Capaian Target RKPD Tahun 2021 | Capaian Kinerja dan Kerangka Pendanaan | | | | | | | | Kelompok Sasaran | Prakiraan Maju Rencana Tahun 2023 | | Perangkat Daerah Penanggung Jawab | |
|------|---|---|-----|----|---|---|-------------------------------------|--|--|--|-----------------|----------------|------------|---------------------|--|--|--|------------------------|-----------------------------------|-----------------|--|-------------------------|
| | | | | | | | | | | Target 2022 | | Pagu Indikatif | | | Lokasi | Sumber Dana | Prioritas | | Target | Pagu Indikatif | | |
| | | | | | | | | | | Semula | Menjadi | RKPD 2022 | APBD 2022 | RKPD 2022 Perubahan | | | Nasional | | | | | Daerah |
| | | | | | | Jumlah tagihan air yang dibayar (1 rekening x 12 Bulan) | | | | 12 Bulan | 12 Bulan | | | | | | | | | 12 Bulan | | |
| | | | | | | Jumlah tagihan telepon yang dibayar (1 rekening x 12 Bulan) | | | | 12 Bulan | 12 Bulan | | | | | | | | | 12 Bulan | | |
| 7 | 1 | 1 | 2.1 | 4 | Penyediaan Jasa Pelayanan Umum Kantor | Jumlah hari terfasilitasinya jasa kebersihan kantor | | | | 274 Hari | 274 Hari | 18,210,000 | 18,210,000 | 18,210,000 | Kab. Gunungkidul, Karangmojo, Semua Kelurahan | Dana Transfer Umum- Dana Alokasi Umum | Memperkuat Stabilitas Polhukhankam Dan Transformasi Pelayanan Publik | Reformasi Birokrasi | Kapanewon Karangmojo | 274 Hari | 19,580,000 | Kapanewon Karangmojo |
| 7 | 1 | 1 | 2.1 | | Pemeliharaan Barang Milik Daerah Penunjang Urusan Pemerintahan Daerah | Jumlah layanan kegiatan Pemeliharaan Barang Milik Daerah Penunjang Urusan Pemerintahan Daerah terlaksna | Layanan | | Layanan | 4 Layanan | 4 Layanan | 57,000,000 | 57,000,000 | 57,000,000 | | | | | | 4 Layanan | 59,300,002 | |
| 7 | 1 | 1 | 2.1 | 1 | Penyediaan Jasa Pemeliharaan, Biaya Pemeliharaan dan Pajak Kendaraan Perorangan Dinas atau Kendaraan Dinas Jabatan | Jumlah kendaraan dinas roda 2 yang terbayar pajaknya | | | | 8 Unit | 8 Unit | 27,200,000 | 27,200,000 | 27,200,000 | Kab. Gunungkidul, Karangmojo, Semua Kelurahan | Dana Transfer Umum- Dana Alokasi Umum | Memperkuat Stabilitas Polhukhankam Dan Transformasi Pelayanan Publik | Reformasi Birokrasi | Kapanewon Karangmojo | 8 Unit | 27,000,002 | Kapanewon Karangmojo |
| | | | | | | Jumlah kendaraan dinas roda 2 yang terpelihara | | | | 4 Paket Belanja | 4 Paket Belanja | | | | | | | | | 4 Paket Belanja | | |
| | | | | | | Jumlah kendaraan dinas roda 4 yang terbayar pajaknya | | | | 1 Unit | 1 Unit | | | | | | | | | 1 Unit | | |
| | | | | | | Jumlah kendaraan dinas roda 4 yang terpelihara | | | | 1 Paket Belanja | 1 Paket Belanja | | | | | | | | | 1 Paket Belanja | | |
| 7 | 1 | 1 | 2.1 | 6 | Pemeliharaan Peralatan dan Mesin Lainnya | Jumlah Laptop yang terfasilitasi pemeliharaannya | | | | 2 Unit | 2 Unit | 3,000,000 | 3,000,000 | 3,000,000 | Kab. Gunungkidul, Karangmojo, Semua Kelurahan | Dana Transfer Umum- Dana Alokasi Umum | Memperkuat Stabilitas Polhukhankam Dan Transformasi Pelayanan Publik | Reformasi Birokrasi | Kapanewon Karangmojo | 2 Unit | 5,000,000 | Kapanewon Karangmojo |
| | | | | | | Jumlah mesin ketik yang terfasilitasi pemeliharaannya | | | | 1 Unit | 1 Unit | | | | | | | | | 1 Unit | | |
| | | | | | | Jumlah PC yang terfasilitasi pemeliharaannya | | | | 1 Unit | 1 Unit | | | | | | | | | 1 Unit | | |
| | | | | | | Jumlah Printer yang terfasilitasi pemeliharaannya | | | | 2 Unit | 2 Unit | | | | | | | | | 2 Unit | | |
| 7 | 1 | 1 | 2.1 | 9 | Pemeliharaan/Rehabilita si Gedung Kantor dan Bangunan Lainnya | Jumlah bulan terfasilitasinya keamanan kantor | | | | 12 Bulan | 12 Bulan | 24,800,000 | 24,800,000 | 24,800,000 | Kab. Gunungkidul, Karangmojo, Semua Kelurahan | Dana Transfer Umum- Dana Alokasi Umum | Memperkuat Stabilitas Polhukhankam Dan Transformasi Pelayanan Publik | Reformasi Birokrasi | Kapanewon Karangmojo | 12 Bulan | 25,300,000 | Kapanewon Karangmojo |
| | | | | | | Jumlah sewa tanah gedung kantor | | | | 1 Tahun | 1 Tahun | | | | | | | | | 1 Tahun | | |
| | | | | | | Pemeliharaan gedung kantor | | | | 4 Paket Belanja | 4 Paket Belanja | | | | | | | | | 4 Paket Belanja | | |
| 7 | 1 | 1 | 2.1 | 10 | Pemeliharaan/Rehabilita si Sarana dan Prasarana Gedung Kantor atau Bangunan Lainnya | Jumlah Bel Kantor terbeli | | | | 1 Unit | 1 Unit | 2,000,000 | 2,000,000 | 2,000,000 | Kab. Gunungkidul, Karangmojo, Semua Kelurahan | Dana Transfer Umum- Dana Alokasi Umum | Memperkuat Stabilitas Polhukhankam Dan Transformasi Pelayanan Publik | Reformasi Birokrasi | Kapanewon Karangmojo | 1 Unit | 2,000,000 | Kapanewon Karangmojo |

| Kode | | | | | Urusan/ Bidang Urusan/ Program/ Kegiatan/ Sub Kegiatan | Indikator Program/ Kegiatan/ Sub Kegiatan | Target Akhir Periode RPJMD | Realisasi Capaian RKPD Tahun 2020 | Prakiraan Capaian Target RKPD Tahun 2021 | Capaian Kinerja dan Kerangka Pendanaan | | | | | | | Kelompok Sasaran | Prakiraan Maju Rencana Tahun 2023 | | Perangkat Daerah Penanggung Jawab | | |
|------|---|---|-----|---|---|--|-------------------------------------|--|--|--|---------------|----------------|-------------|---------------------|--|--|--|-----------------------------------|-------------------------|--|------------|-------------------------|
| | | | | | | | | | | Target 2022 | | Pagu Indikatif | | | Lokasi | Sumber Dana | | Prioritas | | | Target | Pagu Indikatif |
| | | | | | | | | | | Semula | Menjadi | RKPD 2022 | APBD 2022 | RKPD 2022 Perubahan | | | | Nasional | Daerah | | | |
| 7 | 1 | 1 | 2.1 | | Penataan Organisasi | Jumlah layanan kegiatan Penataan Organisasi | Layanan | | Layanan | 1 Layanan | 1 Layanan | 1,500,000 | 77,280,000 | 77,280,000 | | | | | 1 Layanan | 2,000,000 | | |
| 7 | 1 | 1 | 2.1 | 2 | Fasilitasi Pelayanan Publik dan Tata Laksana | Jumlah Dokumen IKM | | | | 2 Dokumen | 2 Dokumen | 1,500,000 | 77,280,000 | 77,280,000 | Kab. Gunungkidul, Karangmojo, Semua Kelurahan | Dana Transfer Umum- Dana Alokasi Umum | Memperkuat Stabilitas Polhukhankam Dan Transformasi Pelayanan Publik | Reformasi Birokrasi | Kapanewon Karangmojo | 2 Dokumen | 2,000,000 | Kapanewon Karangmojo |
| | | | | | | Jumlah Dokumen RTP/SPIP | | | | 2 Dokumen | 2 Dokumen | | | | | | | | 2 Dokumen | | | |
| | | | | | | Jumlah Dokumen SOP | | | | 1 Dokumen | 1 Dokumen | | | | | | | | 1 Dokumen | | | |
| | | | | | | Jumlah Pelaksanaan Sosialisasi Perda | | | | 9 Kali | 9 Kali | | | | | | | | 9 Kali | | | |
| 7 | 1 | 2 | | | PROGRAM PENYELENGGARAAN PEMERINTAHAN DAN PELAYANAN PUBLIK | Persentase penyelenggaraan pemerintahan dan pelayanan publik terlaksana | Persen | | Persen | 100 Persen | 100 Persen | 163,750,000 | 416,350,000 | 416,350,000 | | | | | 100 Persen | 41,250,000 | | |
| 7 | 1 | 2 | 2 | | Koordinasi Penyelenggaraan Kegiatan Pemerintahan di Tingkat Kecamatan | Jumlah layanan kegiatan Koordinasi Penyelenggaraan Kegiatan Pemerintahan di Tingkat Kecamatan | Layanan | | Layanan | 1 Layanan | 1 Layanan | 24,750,000 | 151,050,000 | 151,050,000 | | | | | 1 Layanan | 24,750,000 | | |
| 7 | 1 | 2 | 2 | 1 | Koordinasi/Sinergi Perencanaan dan Pelaksanaan Kegiatan Pemerintahan dengan Perangkat Daerah dan Instansi Vertikal Terkait | Jumlah cabang yang diikuti dalam Porkab dan Pordes | | | | 15 Jenis | 15 Jenis | 24,750,000 | 151,050,000 | 151,050,000 | Kab. Gunungkidul, Karangmojo, Semua Kelurahan | Dana Transfer Umum- Dana Alokasi Umum | Memperkuat Stabilitas Polhukhankam Dan Transformasi Pelayanan Publik | Reformasi Birokrasi | Kapanewon Karangmojo | 15 Jenis | 24,750,000 | Kapanewon Karangmojo |
| | | | | | | Jumlah kelompok seni yang dibina dan dipentaskan | | | | 1 Kelompok | 1 Kelompok | | | | | | | | 1 Kelompok | | | |
| | | | | | | Jumlah Kirab Budaya yang dilaksanakan | | | | 1 Kali | 1 Kali | | | | | | | | 1 Kali | | | |
| | | | | | | Jumlah Pelaksanaan Sosialisasi Perda | | | | 15 Kali | 15 Kali | | | | | | | | 15 Kali | | | |
| 7 | 1 | 2 | 2 | | Penyelenggaraan Urusan Pemerintahan yang tidak Dilaksanakan oleh Unit Kerja Perangkat Daerah yang ada di Kecamatan | Jumlah layanan kegiatan Fasilitasi Percepatan Pencapaian Standart Pelayanan Minimal di Wilayah Kecamatan | Layanan | | Layanan | 2 Layanan | 2 Layanan | 139,000,000 | 265,300,000 | 265,300,000 | | | | | 2 Layanan | 16,500,000 | | |
| 7 | 1 | 2 | 2 | 2 | Fasilitasi Percepatan Pencapaian Standar Pelayanan Minimal di Wilayah Kecamatan | Jumlah kesepakatan penanganan PMKS | | | | 1 Kesepakatan | 1 Kesepakatan | 123,000,000 | 249,300,000 | 249,300,000 | Kab. Gunungkidul, Karangmojo, Semua Kelurahan | Dana Transfer Umum- Dana Alokasi Umum | Memperkuat Stabilitas Polhukhankam Dan Transformasi Pelayanan Publik | Reformasi Birokrasi | Masyarakat | 1 Kesepakatan | 0 | Kapanewon Karangmojo |
| | | | | | | Jumlah kesepakatan update data SID/SIKAB | | | | 9 Kesepakatan | 9 Kesepakatan | | | | Kab. Gunungkidul, Karangmojo, Wiladeg | | | | | 9 Kesepakatan | | |
| | | | | | | Jumlah KK yang memperoleh bantuan jamban sehat Kalurahan Gedangrejo dan Wiladeg (PIWK) | | | | 22 KK | 22 KK | | | | Kab. Gunungkidul, Karangmojo, Kelor | | | | | 22 KK | | |

| Kode | | | | | Urusan/ Bidang Urusan/ Program/ Kegiatan/ Sub Kegiatan | Indikator Program/ Kegiatan/ Sub Kegiatan | Target Akhir Periode RPJMD | Realisasi Capaian RKPD Tahun 2020 | Prakiraan Capaian Target RKPD Tahun 2021 | Capaian Kinerja dan Kerangka Pendanaan | | | | | | | | Kelompok Sasaran | Prakiraan Maju Rencana Tahun 2023 | | Perangkat Daerah Penanggung Jawab | | |
|------|---|---|---|---|---|---|-------------------------------------|--|--|--|----------------|-------------------|--------------------|---------------------|---|---------------------------------------|--|---------------------|-----------------------------------|----------------|--|----------------------|--|
| | | | | | | | | | | Target 2022 | | Pagu Indikatif | | | Lokasi | Sumber Dana | Prioritas | | Target | Pagu Indikatif | | | |
| | | | | | | | | | | Semula | Menjadi | RKPD 2022 | APBD 2022 | RKPD 2022 Perubahan | | | Nasional | | | | | Daerah | |
| | | | | | | Jumlah KK yang memperoleh bantuan jamban sehat Kalurahan Karangmojo dan Bejiharjo (POKIR) | | | | 4 KK | 4 KK | | | | Kab. Gunungkidul, Karangmojo, Karangmojo | | | | | 4 KK | | | |
| | | | | | | Jumlah KK yang memperoleh bantuan Septic Tank Kalurahan Kelor (PIWK) | | | | 10 KK | 10 KK | | | | Kab. Gunungkidul, Karangmojo, Gedangrejo | | | | | 10 KK | | | |
| | | | | | | Jumlah Pelaksanaan Sosialisasi Perda | | | | 15 Kali | 15 Kali | | | | | | | | | 15 Kali | | | |
| 7 | 1 | 2 | 2 | 3 | Peningkatan Efektifitas Pelaksanaan Pelayanan kepada Masyarakat di Wilayah Kecamatan | Jumlah layanan kepada masyarakat yang terselesaikan | | | | 3000 Layanan | 3000 Layanan | 16,000,000 | 16,000,000 | 16,000,000 | Kab. Gunungkidul, Karangmojo, Semua Kelurahan | Dana Transfer Umum- Dana Alokasi Umum | Memperkuat Stabilitas Polhukhankam Dan Transformasi Pelayanan Publik | Reformasi Birokrasi | Masyarakat | 3000 Layanan | 16,500,000 | Kapanewon Karangmojo | |
| | | | | | | Jumlah Peserta Sosialisasi Pengurusan Ijin IUMK | | | | 35 Orang | 35 Orang | | | | | | | | | 35 Orang | | | |
| 7 | 1 | 3 | | | PROGRAM PEMBERDAYAAN MASYARAKAT DESA DAN KELURAHAN | Persentase kegiatan pemberdayaan masyarakat desa dan kalurahan terfasilitasi | Persen | | Persen | 100 Persen | 100 Persen | 44,340,000 | 170,640,000 | 170,640,000 | | | | | | 100 Persen | 31,410,000 | | |
| 7 | 1 | 3 | 2 | | Koordinasi Kegiatan Pemberdayaan Desa | Jumlah layanan Koordinasi Kegiatan Pemberdayaan desa dan kalurahan terfasilitasi | Layanan | | Layanan | 2 Layanan | 2 Layanan | 28,930,000 | 28,930,000 | 28,930,000 | | | | | | 2 Layanan | 15,000,000 | | |
| 7 | 1 | 3 | 2 | 1 | Peningkatan Partisipasi Masyarakat dalam Forum Musyawarah Perencanaan Pembangunan di Desa | Jumlah Bimtek Perencanaan Pembangunan Desa terselenggara Kalurahan Karangmojo(PIWK) | | | | 1 Kali | 1 Kali | 24,430,000 | 24,430,000 | 24,430,000 | Kab. Gunungkidul, Karangmojo, Semua Kelurahan | Dana Transfer Umum- Dana Alokasi Umum | Memperkuat Stabilitas Polhukhankam Dan Transformasi Pelayanan Publik | Reformasi Birokrasi | Masyarakat | 1 Kali | 10,000,000 | Kapanewon Karangmojo | |
| | | | | | | Jumlah dokumen usulan rencana kegiatan (DURP) | | | | 4 Dokumen | 4 Dokumen | | | | Kab. Gunungkidul, Karangmojo, Karangmojo | | | | | 4 Dokumen | | | |
| 7 | 1 | 3 | 2 | 3 | Peningkatan Efektifitas Kegiatan Pemberdayaan Masyarakat di Wilayah Kecamatan | Jumlah dokumen profil desa | | | | 9 Dokumen | 9 Dokumen | 4,500,000 | 4,500,000 | 4,500,000 | Kab. Gunungkidul, Karangmojo, Semua Kelurahan | Dana Transfer Umum- Dana Alokasi Umum | Memperkuat Stabilitas Polhukhankam Dan Transformasi Pelayanan Publik | Reformasi Birokrasi | Masyarakat | 9 Dokumen | 5,000,000 | Kapanewon Karangmojo | |
| | | | | | | Jumlah perlombaan desa tingkat kecamatan | | | | 9 Desa | 9 Desa | | | | | | | | | 9 Desa | | | |
| 7 | 1 | 3 | 2 | | Pemberdayaan Lembaga Kemasyarakatan Tingkat Kecamatan | Jumlah layanan kegiatan Pemberdayaan Lembaga Kemasyarakatan Tingkat Kecamatan | Layanan | | Layanan | 2 Layanan | 2 Layanan | 15,410,000 | 141,710,000 | 141,710,000 | | | | | | 2 Layanan | 16,410,000 | | |
| 7 | 1 | 3 | 2 | 2 | Peningkatan Kapasitas Lembaga Kemasyarakatan | Jumlah kesepakatan TP PKK | | | | 12 Kesepakatan | 12 Kesepakatan | 6,000,000 | 6,000,000 | 6,000,000 | Kab. Gunungkidul, Karangmojo, Semua Kelurahan | Dana Transfer Umum- Dana Alokasi Umum | Memperkuat Stabilitas Polhukhankam Dan Transformasi Pelayanan Publik | Reformasi Birokrasi | Masyarakat | 12 Kesepakatan | 7,000,000 | Kapanewon Karangmojo | |
| 7 | 1 | 3 | 2 | 4 | Fasilitasi Pengembangan Usaha Ekonomi Masyarakat | Jumlah Pelaksanaan Sosialisasi Perda | | | | 15 Kali | 15 Kali | 9,410,000 | 135,710,000 | 135,710,000 | Kab. Gunungkidul, Karangmojo, Semua Kelurahan | Dana Transfer Umum- Dana Alokasi Umum | Memperkuat Stabilitas Polhukhankam Dan Transformasi Pelayanan Publik | Reformasi Birokrasi | Masyarakat | 15 Kali | 9,410,000 | Kapanewon Karangmojo | |
| | | | | | | Jumlah peserta pameran | | | | 2 Kelompok | 2 Kelompok | | | | | | | | | 2 Kelompok | | | |

| Kode | | | | | | Urusan/ Bidang Urusan/ Program/ Kegiatan/ Sub Kegiatan | Indikator Program/ Kegiatan/ Sub Kegiatan | Target Akhir Periode RPJMD | Realisasi Capaian RKPD Tahun 2020 | Prakiraan Capaian Target RKPD Tahun 2021 | Capaian Kinerja dan Kerangka Pendanaan | | | | | | | | Kelompok Sasaran | Prakiraan Maju Rencana Tahun 2023 | | Perangkat Daerah Penanggung Jawab | | |
|------|---|---|---|---|--|--|--|----------------------------|-----------------------------------|--|--|------------|----------------|------------|---------------------|---|---------------------------------------|--|----------------------------|-----------------------------------|----------------|-----------------------------------|----------------------|--|
| | | | | | | | | | | | Target 2022 | | Pagu Indikatif | | | Lokasi | Sumber Dana | Prioritas | | Target | Pagu Indikatif | | | |
| | | | | | | | | | | | Semula | Menjadi | RKPD 2022 | APBD 2022 | RKPD 2022 Perubahan | | | Nasional | | | | | Daerah | |
| | | | | | | | Jumlah rakor pengembangan lembaga keuangan mikro (UKM) dan kegiatan ekonomi masyarakat Desa | | | | 9 Kali | 9 Kali | | | | | | | | 9 Kali | | | | |
| 7 | 1 | 4 | | | | PROGRAM KOORDINASI KETENTRAMAN DAN KETERTIBAN UMUM | Persentase Program Koordinasi Ketentraman dan Ketertiban Umum terfasilitasi | Persen | | Persen | 100 Persen | 100 Persen | 17,000,000 | 17,000,000 | 17,000,000 | | | | | 100 Persen | 19,000,000 | | | |
| 7 | 1 | 4 | 2 | | | Koordinasi Upaya Penyelenggaraan Ketenteraman dan Ketertiban Umum | Jumlah Layanan Koordinasi Upaya Penyelenggaraan Ketentraman dan Ketertiban Umum yang terfasilitasi | Layanan | | Layanan | 1 Layanan | 1 Layanan | 14,000,000 | 14,000,000 | 14,000,000 | | | | | 1 Layanan | 15,000,000 | | | |
| 7 | 1 | 4 | 2 | 2 | | Harmonisasi Hubungan Dengan Tokoh Agama dan Tokoh Masyarakat | Jumlah pelaksanaan safari taraweh tingkat kapanewon | | | | 1 Kali | 1 Kali | 14,000,000 | 14,000,000 | 14,000,000 | Kab. Gunungkidul, Karangmojo, Semua Kelurahan | Dana Transfer Umum- Dana Alokasi Umum | Memperkuat Stabilitas Polhukhankam Dan Transformasi Pelayanan Publik | Ketentraman dan Ketertiban | Masyarakat | 1 Kali | 15,000,000 | Kapanewon Karangmojo | |
| 7 | 1 | 4 | 2 | | | Koordinasi Penerapan dan Penegakan Peraturan Daerah dan Peraturan Kepala Daerah | Jumlah Layanan Koordinasi Penerapan dan Penegakan Perda dan Perkada | Layanan | | Layanan | 1 Layanan | 1 Layanan | 3,000,000 | 3,000,000 | 3,000,000 | | | | | 1 Layanan | 4,000,000 | | | |
| 7 | 1 | 4 | 2 | 1 | | Koordinasi/Sinergi Dengan Perangkat Daerah yang Tugas dan Fungsinya di Bidang Penegakan Peraturan Perundang-Undangan dan/atau Kepolisian Negara Republik Indonesia | Jumlah Koordinasi PEKAT yang terpetakan | | | | 1 Kali | 1 Kali | 3,000,000 | 3,000,000 | 3,000,000 | Kab. Gunungkidul, Karangmojo, Semua Kelurahan | Dana Transfer Umum- Dana Alokasi Umum | Memperkuat Stabilitas Polhukhankam Dan Transformasi Pelayanan Publik | Ketentraman dan Ketertiban | Masyarakat | 1 Kali | 4,000,000 | Kapanewon Karangmojo | |
| 7 | 1 | 5 | | | | PROGRAM PENYELENGGARAAN URUSAN PEMERINTAHAN UMUM | Persentase urusan pemerintahan umum yang terfasilitasi | Persen | | Persen | 100 Persen | 100 Persen | 62,455,000 | 62,455,000 | 62,455,000 | | | | | | 100 Persen | 63,425,000 | | |
| 7 | 1 | 5 | 2 | | | Penyelenggaraan Urusan Pemerintahan Umum sesuai Penugasan Kepala Daerah | Jumlah Layanan Koordinasi Penerapan dan Penegakan Peraturan Daerah dan Peraturan Kepala Daerah | Layanan | | Layanan | 2 Layanan | 2 Layanan | 62,455,000 | 62,455,000 | 62,455,000 | | | | | | 2 Layanan | 63,425,000 | | |

| Kode | | | | | Urusan/ Bidang Urusan/ Program/ Kegiatan/ Sub Kegiatan | Indikator Program/ Kegiatan/ Sub Kegiatan | Target Akhir Periode RPJMD | Realisasi Capaian RKPD Tahun 2020 | Prakiraan Capaian Target RKPD Tahun 2021 | Capaian Kinerja dan Kerangka Pendanaan | | | | | | | | Kelompok Sasaran | Prakiraan Maju Rencana Tahun 2023 | | Perangkat Daerah Penanggung Jawab | |
|------|---|---|---|---|--|---|-------------------------------------|--|--|--|---------------|----------------|-------------|---------------------|--|--|--|-------------------------------|-----------------------------------|----------------|--|-------------------------|
| | | | | | | | | | | Target 2022 | | Pagu Indikatif | | | Lokasi | Sumber Dana | Prioritas | | Target | Pagu Indikatif | | |
| | | | | | | | | | | Semula | Menjadi | RKPD 2022 | APBD 2022 | RKPD 2022 Perubahan | | | Nasional | | | | | Daerah |
| 7 | 1 | 5 | 2 | 1 | Pembinaan Wawasan Kebangsaan dan Ketahanan Nasional dalam rangka Memantapkan Pengamalan Pancasila, Pelaksanaan Undang- Undang Dasar Negara Republik Indonesia Tahun 1945, Pelestarian Bhinneka Tunggal Ika serta Pemertahanan dan Pemeliharaan Keutuhan Negara Kesatuan Republik Indonesia | Jumlah kegiatan peringatan HUT RI yang terfasilitasi | | | | 1 Kali | 1 Kali | 59,455,000 | 59,455,000 | 59,455,000 | Kab. Gunungkidul, Karangmojo, Semua Kelurahan | Dana Transfer Umum- Dana Alokasi Umum | Memperkuat Stabilitas Polhukhankam Dan Transformasi Pelayanan Publik | Ketentraman dan Ketertiban | Masyarakat | 1 Kali | 60,425,000 | Kapanewon Karangmojo |
| | | | | | | Jumlah PASKIBRAKA Kapanewon yang terbina | | | | 75 Orang | 75 Orang | | | | | | | | | 75 Orang | | |
| 7 | 1 | 5 | 2 | 8 | Pelaksanaan Tugas Forum Koordinasi Pimpinan di Kecamatan | Jumlah Kesepakatan Koordinasi FORKOMPINKAP | | | | 1 Kesepakatan | 1 Kesepakatan | 3,000,000 | 3,000,000 | 3,000,000 | Kab. Gunungkidul, Karangmojo, Semua Kelurahan | Dana Transfer Umum- Dana Alokasi Umum | Memperkuat Stabilitas Polhukhankam Dan Transformasi Pelayanan Publik | Ketentraman dan Ketertiban | Masyarakat | 1 Kesepakatan | 3,000,000 | Kapanewon Karangmojo |
| | | | | | | Jumlah laporan hasil patroli bersama | | | | 1 Kesepakatan | 1 Kesepakatan | | | | | | | | | 1 Kesepakatan | | |
| 7 | 1 | 6 | | | PROGRAM PEMBINAAN DAN PENGAWASAN PEMERINTAHAN DESA | Persentase pembinaan dan pengawasan pemerintahan desa terlaksana | Persen | | Persen | 100 Persen | 100 Persen | 33,040,000 | 117,240,000 | 117,240,000 | | | | | | 100 Persen | 30,040,000 | |
| 7 | 1 | 6 | 2 | | Fasilitasi, Rekomendasi dan Koordinasi Pembinaan dan Pengawasan Pemerintahan Desa | Jumlah layanan kegiatan Rekomendasi dan Koordinasi Pembinaan dan Pengawasan Desa | Layanan | | Layanan | 6 Layanan | 6 Layanan | 33,040,000 | 117,240,000 | 117,240,000 | | | | | | 6 Layanan | 30,040,000 | |
| 7 | 1 | 6 | 2 | 1 | Fasilitasi Penyusunan Peraturan Desa dan Peraturan Kepala Desa | Jumlah Fasilitasi Penyusunan Produk Hukum Kalurahan | | | | 1 Kali | 1 Kali | 5,000,000 | 5,000,000 | 5,000,000 | Kab. Gunungkidul, Karangmojo, Semua Kelurahan | Dana Transfer Umum- Dana Alokasi Umum | Memperkuat Stabilitas Polhukhankam Dan Transformasi Pelayanan Publik | Reformasi Birokrasi | Masyarakat | 1 Kali | 6,000,000 | Kapanewon Karangmojo |
| 7 | 1 | 6 | 2 | 2 | Fasilitasi Administrasi Tata Pemerintahan Desa | Jumlah Dokumen penyusunan monografi Kalurahan dan Kapanewon | | | | 20 Dokumen | 20 Dokumen | 5,040,000 | 5,040,000 | 5,040,000 | Kab. Gunungkidul, Karangmojo, Semua Kelurahan | Dana Transfer Umum- Dana Alokasi Umum | Memperkuat Stabilitas Polhukhankam Dan Transformasi Pelayanan Publik | Reformasi Birokrasi | Masyarakat | 20 Dokumen | 5,040,000 | Kapanewon Karangmojo |
| | | | | | | Jumlah koordinasi intensifikasi PBB | | | | 3 Kali | 3 Kali | | | | | | | | | 3 Kali | | |
| 7 | 1 | 6 | 2 | 3 | Fasilitasi Pengelolaan Keuangan Desa dan Pendayagunaan Aset Desa | Jumlah Bimtek Pengelolaan Keuangan Kalurahan Terselenggara Kalurahan Gedangrejo (PIWK) | | | | 1 Kali | 1 Kali | 11,000,000 | 11,000,000 | 11,000,000 | Kab. Gunungkidul, Karangmojo, Semua Kelurahan | Dana Transfer Umum- Dana Alokasi Umum | Memperkuat Stabilitas Polhukhankam Dan Transformasi Pelayanan Publik | Reformasi Birokrasi | Masyarakat | 1 Kali | 5,000,000 | Kapanewon Karangmojo |

| Kode | | | | | Urusan/ Bidang Urusan/ Program/ Kegiatan/ Sub Kegiatan | Indikator Program/ Kegiatan/ Sub Kegiatan | Target Akhir Periode RPJMD | Realisasi Capaian RKPD Tahun 2020 | Prakiraan Capaian Target RKPD Tahun 2021 | Capaian Kinerja dan Kerangka Pendanaan | | | | | | | | Kelompok Sasaran | Prakiraan Maju Rencana Tahun 2023 | | Perangkat Daerah Penanggung Jawab | |
|------|----|---|-----|----|---|--|----------------------------|-----------------------------------|--|--|---------------|----------------|-------------|---------------------|---|---------------------------------------|---|---|-----------------------------------|----------------|-----------------------------------|----------------------|
| | | | | | | | | | | Target 2022 | | Pagu Indikatif | | | Lokasi | Sumber Dana | Prioritas | | Target | Pagu Indikatif | | |
| | | | | | | | | | | Semula | Menjadi | RKPD 2022 | APBD 2022 | RKPD 2022 Perubahan | | | Nasional | | | | | Daerah |
| | | | | | | Jumlah Fasilitas Penyusunan APBDkal | | | | 9 Desa | 9 Desa | | | | Kab. Gunungkidul, Karangmojo, Gedangrejo | | | | | 9 Desa | | |
| | | | | | | Jumlah rakor APBDkal | | | | 1 Kali | 1 Kali | | | | | | | | | 1 Kali | | |
| | | | | | | Jumlah rakor Keuangan Kalurahan | | | | 9 Kesepakatan | 9 Kesepakatan | | | | | | | | | 9 Kesepakatan | | |
| | | | | | | Jumlah Siklus tahunan kalurahan | | | | 9 Desa | 9 Desa | | | | | | | | | 9 Desa | | |
| 7 | 1 | 6 | 2 | 5 | Fasilitasi Pelaksanaan Tugas Kepala Desa dan Perangkat Desa | Jumlah Pembinaan Pamong Kalurahan yang meningkat | | | | 9 Kali | 9 Kali | 3,000,000 | 3,000,000 | 3,000,000 | Kab. Gunungkidul, Karangmojo, Semua Kelurahan | Dana Transfer Umum- Dana Alokasi Umum | Memperkuat Stabilitas Polhukhankam Dan Transformasi Pelayanan Publik | Reformasi Birokrasi | Masyarakat | 9 Kali | 4,000,000 | Kapanewon Karangmojo |
| 7 | 1 | 6 | 2 | 7 | Fasilitasi Pelaksanaan Tugas dan Fungsi Badan Permusyawaratan Desa | Jumlah Anggota Bamuskal yang meningkat pengetahuanya | | | | 79 Orang | 79 Orang | 3,000,000 | 3,000,000 | 3,000,000 | Kab. Gunungkidul, Karangmojo, Semua Kelurahan | Dana Transfer Umum- Dana Alokasi Umum | Memperkuat Stabilitas Polhukhankam Dan Transformasi Pelayanan Publik | Reformasi Birokrasi | Masyarakat | 79 Orang | 4,000,000 | Kapanewon Karangmojo |
| 7 | 1 | 6 | 2 | 11 | Fasilitasi Penyelenggaraan Ketenteraman dan Ketertiban Umum | Jumlah anggota linmas yang diharapkan meningkat | | | | 35 Orang | 35 Orang | 6,000,000 | 90,200,000 | 90,200,000 | Kab. Gunungkidul, Karangmojo, Semua Kelurahan | Dana Transfer Umum- Dana Alokasi Umum | Memperkuat Stabilitas Polhukhankam Dan Transformasi Pelayanan Publik | Ketentraman dan Ketertiban | Masyarakat | 35 Orang | 6,000,000 | Kapanewon Karangmojo |
| | | | | | | Jumlah Kalurahan satgas siaga bencana yang meningkat kemampuannya | | | | 9 Kalurahan | 9 Kalurahan | | | | | | | | | 9 Kalurahan | | |
| | | | | | | Jumlah Pelaksanaan Sosialisasi Perda | | | | 10 Kali | 10 Kali | | | | | | | | | 10 Kali | | |
| 2 | | | | | URUSAN PEMERINTAHAN WAJIB YANG TIDAK BERKAITAN DENGAN PELAYANAN DASAR | | | | | | | | | | | | | | | | | |
| 2 | 22 | | | | URUSAN PEMERINTAHAN BIDANG KEBUDAYAAN | | | | | | | 150,000,000 | 100,000,000 | 100,000,000 | | | | | | | 150,000,000 | |
| 2 | 22 | 8 | | | PROGRAM PENYELENGGARAAN KEISTIMEWAAN YOGYAKARTA URUSAN KEBUDAYAAN | Persentase program penyelenggaraan keistimewaan Yogyakarta urusan kebudayaan terfasilitasi | persen | | persen | 100 persen | 100 persen | 150,000,000 | 100,000,000 | 100,000,000 | | | | | | 100 persen | 150,000,000 | |
| 2 | 22 | 8 | 2.1 | | Adat, Seni, Tradisi dan Lembaga Budaya | Jumlah kegiatan adat, seni dan lembaga budaya | jenis | | jenis | 2 jenis | 1 jenis | 150,000,000 | 100,000,000 | 100,000,000 | | | | | | 1 jenis | 150,000,000 | |
| 2 | 22 | 8 | 2.1 | 7 | Gelar Budaya Jogja | Gelar seni budaya dalam rangka Hari Keistimewaan DIY | | | | 1 even | 1 even | 150,000,000 | 100,000,000 | 100,000,000 | Kab. Gunungkidul, Playen, Semua Kelurahan | Dana Keistimewaan DIY | Memperkuat Ketahanan Ekonomi Untuk Pertumbuhan Yang Berkualitas dan Berkeadilan | Ekonomi : UMKM, Investasi, dan Pariwisata | Masyarakat | 1 even | 150,000,000 | Kapanewon Playen |
| 4 | | | | | UNSUR PENDUKUNG URUSAN PEMERINTAHAN | | | | | | | | | | | | | | | | | |

| Kode | | | | | Urusan/ Bidang Urusan/ Program/ Kegiatan/ Sub Kegiatan | Indikator Program/ Kegiatan/ Sub Kegiatan | Target Akhir Periode RPJMD | Realisasi Capaian RKPD Tahun 2020 | Prakiraan Capaian Target RKPD Tahun 2021 | Capaian Kinerja dan Kerangka Pendanaan | | | | | | Kelompok Sasaran | Prakiraan Maju Rencana Tahun 2023 | | Perangkat Daerah Penanggung Jawab | | | |
|------|---|---|---|----|--|--|-------------------------------------|--|--|--|------------|----------------|---------------|---------------------|--|--|--|------------------------|--|------------|---------------|---------------------|
| | | | | | | | | | | Target 2022 | | Pagu Indikatif | | | Lokasi | | Sumber Dana | Prioritas | | | | |
| | | | | | | | | | | Semula | Menjadi | RKPD 2022 | APBD 2022 | RKPD 2022 Perubahan | | | | Nasional | | Daerah | Target | Pagu Indikatif |
| 4 | 1 | | | | SEKRETARIAT DAERAH | | | | | | 25,970,000 | 25,970,000 | 25,970,000 | | | | 25,970,000 | | | | | |
| 4 | 1 | 4 | | | PROGRAM PENYELENGGARAAN KEISTIMEWAAN YOGYAKARTA URUSAN KELEMBAGAAN DAN KETATALAKSANAAN | Persentase penyelenggaraan keistimewaan urusan kelembagaan dan ketatalaksanaan | Persen | | Persen | 100 Persen | 100 Persen | 25,970,000 | 25,970,000 | 25,970,000 | | | 100 Persen | 25,970,000 | | | | |
| 4 | 1 | 4 | 2 | | Penataan Kelembagaan dan Ketatalaksanaan Keistimewaan | Jumlah kegiatan penataan kelembagaan dan ketatalaksanaan keistimewaan | layanan | | layanan | 2 layanan | 2 layanan | 25,970,000 | 25,970,000 | 25,970,000 | | | 2 layanan | 25,970,000 | | | | |
| 4 | 1 | 4 | 2 | 10 | Pelaksanaan Kelembagaan Asli | Dokumen hasil koordinasi pelaksanaan kegiatan di kalurahan | | | | 1 laporan | 1 laporan | 25,970,000 | 25,970,000 | 25,970,000 | Kab. Gunungkidul, Playen, Semua Kelurahan | Dana Keistimewaan DIY | Memperkuat Stabilitas Polhukhankam Dan Transformasi Pelayanan Publik | Reformasi Birokrasi | Masyarakat | 1 laporan | 25,970,000 | Kapanewon Playen |
| | | | | | | Rencana program kegiatan keistimewaan pada Kapanewon dan Kalurahan tahun 2024 | | | | 2 dokumen | 2 dokumen | | | | | | | | 2 dokumen | | | |
| 7 | | | | | UNSUR KEWILAYAHAN | | | | | | | | | | | | | | | | | |
| 7 | 1 | | | | KECAMATAN | | | | | | | 2,422,402,218 | 2,893,922,218 | 2,946,324,266 | | | | | | | 2,294,052,329 | |
| 7 | 1 | 1 | | | PROGRAM PENUNJANG URUSAN PEMERINTAHAN DAERAH KABUPATEN/KOTA | Persentase pemenuhan penunjang urusan pemerintah daerah kabupaten terlaksana dengan baik | persen | | persen | 100 persen | | 2,103,209,218 | 2,246,069,218 | 2,303,506,266 | | | | | | 100 persen | 2,143,355,329 | |
| 7 | 1 | 1 | 2 | | Perencanaan, Penganggaran, dan Evaluasi Kinerja Perangkat Daerah | Jumlah dokumen perencanaan,penganggaran dan evaluasi kinerja perangkat daerah | dokumen | | dokumen | 26 dokumen | 25 dokumen | 30,327,500 | 30,327,500 | 30,327,500 | | | | | | 25 dokumen | 32,507,500 | |
| 7 | 1 | 1 | 2 | 1 | Penyusunan Dokumen Perencanaan Perangkat Daerah | Jumlah dokumen perubahan Renja | | | | 1 dokumen | 1 dokumen | 25,407,500 | 25,407,500 | 25,407,500 | Kab. Gunungkidul, Playen, Semua Kelurahan | Dana Transfer Umum- Dana Alokasi Umum | Memperkuat Stabilitas Polhukhankam Dan Transformasi Pelayanan Publik | Reformasi Birokrasi | ASN | 1 dokumen | 25,407,500 | Kapanewon Playen |
| | | | | | | Jumlah dokumen Renja | | | | 1 dokumen | 1 dokumen | | | | | | | | | 1 dokumen | | |
| 7 | 1 | 1 | 2 | 2 | Koordinasi dan Penyusunan Dokumen RKA-SKPD | Jumlah dokumen RKA | | | | 1 dokumen | 1 dokumen | 690,000 | 690,000 | 690,000 | Kab. Gunungkidul, Playen, Semua Kelurahan | Dana Transfer Umum- Dana Alokasi Umum | Memperkuat Stabilitas Polhukhankam Dan Transformasi Pelayanan Publik | Reformasi Birokrasi | ASN | 1 dokumen | 1,200,000 | Kapanewon Playen |
| 7 | 1 | 1 | 2 | 3 | Koordinasi dan Penyusunan Dokumen Perubahan RKA-SKPD | Jumlah dokumen Perubahan RKA | | | | 1 dokumen | 1 dokumen | 510,000 | 510,000 | 510,000 | Kab. Gunungkidul, Playen, Semua Kelurahan | Dana Transfer Umum- Dana Alokasi Umum | Memperkuat Stabilitas Polhukhankam Dan Transformasi Pelayanan Publik | Reformasi Birokrasi | ASN | 1 dokumen | 1,000,000 | Kapanewon Playen |

| Kode | | | | | Urusan/ Bidang Urusan/ Program/ Kegiatan/ Sub Kegiatan | Indikator Program/ Kegiatan/ Sub Kegiatan | Target Akhir Periode RPJMD | Realisasi Capaian RKPD Tahun 2020 | Prakiraan Capaian Target RKPD Tahun 2021 | Capaian Kinerja dan Kerangka Pendanaan | | | | | | | | Kelompok Sasaran | Prakiraan Maju Rencana Tahun 2023 | | Perangkat Daerah Penanggung Jawab | | |
|------|---|---|-----|---|---|--|-------------------------------------|--|--|--|------------|----------------|---------------|---------------------|--|--|--|------------------------|-----------------------------------|----------------|--|---------------------|--|
| | | | | | | | | | | Target 2022 | | Pagu Indikatif | | | Lokasi | Sumber Dana | Prioritas | | Target | Pagu Indikatif | | | |
| | | | | | | | | | | Semula | Menjadi | RKPD 2022 | APBD 2022 | RKPD 2022 Perubahan | | | Nasional | | | | | Daerah | |
| 7 | 1 | 1 | 2 | 4 | Koordinasi dan Penyusunan DPA-SKPD | Jumlah dokumen DPA | | | | 1 dokumen | 1 dokumen | 760,000 | 760,000 | 760,000 | Kab. Gunungkidul, Playen, Semua Kelurahan | Dana Transfer Umum- Dana Alokasi Umum | Memperkuat Stabilitas Polhukhankam Dan Transformasi Pelayanan Publik | Reformasi Birokrasi | ASN | 1 dokumen | 1,200,000 | Kapanewon Playen | |
| | | | | | | Jumlah dokumen perjanjian kinerja | | | | 1 dokumen | 1 dokumen | | | | | | | | | | 1 dokumen | | |
| | | | | | | Jumlah dokumen ROPK | | | | | 0 dokumen | | | | | | | | | | 0 dokumen | | |
| 7 | 1 | 1 | 2 | 5 | Koordinasi dan Penyusunan Perubahan DPA-SKPD | Jumlah dokumen Perubahan DPA | | | | 1 dokumen | 1 dokumen | 740,000 | 740,000 | 740,000 | Kab. Gunungkidul, Playen, Semua Kelurahan | Dana Transfer Umum- Dana Alokasi Umum | Memperkuat Stabilitas Polhukhankam Dan Transformasi Pelayanan Publik | Reformasi Birokrasi | ASN | 1 dokumen | 1,200,000 | Kapanewon Playen | |
| | | | | | | Jumlah dokumen perubahan perjanjian kinerja | | | | 1 dokumen | 1 dokumen | | | | | | | | | | 1 dokumen | | |
| 7 | 1 | 1 | 2 | 7 | Evaluasi Kinerja Perangkat Daerah | Jumlah dokumen LKJP | | | | 1 dokumen | 1 dokumen | 2,220,000 | 2,220,000 | 2,220,000 | Kab. Gunungkidul, Playen, Semua Kelurahan | Dana Transfer Umum- Dana Alokasi Umum | Memperkuat Stabilitas Polhukhankam Dan Transformasi Pelayanan Publik | Reformasi Birokrasi | ASN | 1 dokumen | 2,500,000 | Kapanewon Playen | |
| | | | | | | Jumlah laporan e money | | | | 4 dokumen | 4 dokumen | | | | | | | | | | 4 dokumen | | |
| | | | | | | Jumlah laporan TEPPRA | | | | 12 dokumen | 12 dokumen | | | | | | | | | | 12 dokumen | | |
| 7 | 1 | 1 | 2 | | Administrasi Keuangan Perangkat Daerah | Jumlah layanan administrasi keuangan perangkat daerah | layanan | | layanan | 4 jenis | 4 layanan | 1,840,189,218 | 1,840,189,218 | 1,892,593,766 | | | | | | | 4 layanan | 1,841,250,829 | |
| 7 | 1 | 1 | 2 | 1 | Penyediaan Gaji dan Tunjangan ASN | Jumlah bulan terfasilitasi gaji dan tunjangan ASN | | | | 14 bulan | 14 bulan | 1,837,169,218 | 1,837,169,218 | 1,889,573,766 | Kab. Gunungkidul, Playen, Semua Kelurahan | Dana Transfer Umum- Dana Alokasi Umum | Memperkuat Stabilitas Polhukhankam Dan Transformasi Pelayanan Publik | Reformasi Birokrasi | ASN | 14 bulan | 1,837,550,829 | Kapanewon Playen | |
| 7 | 1 | 1 | 2 | 5 | Koordinasi dan Penyusunan Laporan Keuangan Akhir Tahun SKPD | Jumlah dokumen laporan akhir tahun | | | | 1 dokumen | 1 dokumen | 880,000 | 880,000 | 880,000 | Kab. Gunungkidul, Playen, Semua Kelurahan | Dana Transfer Umum- Dana Alokasi Umum | Memperkuat Stabilitas Polhukhankam Dan Transformasi Pelayanan Publik | Reformasi Birokrasi | ASN | 1 dokumen | 1,200,000 | Kapanewon Playen | |
| 7 | 1 | 1 | 2 | 7 | Koordinasi dan Penyusunan Laporan Keuangan Bulanan/Triwulanan/Sem esteran SKPD | Jumlah dokumen laporan keuangan bulanan/spj | | | | 12 dokumen | 12 dokumen | 2,140,000 | 2,140,000 | 2,140,000 | Kab. Gunungkidul, Playen, Semua Kelurahan | Dana Transfer Umum- Dana Alokasi Umum | Memperkuat Stabilitas Polhukhankam Dan Transformasi Pelayanan Publik | Reformasi Birokrasi | ASN | 12 dokumen | 2,500,000 | Kapanewon Playen | |
| | | | | | | Jumlah dokumen laporan keuangan semesteran | | | | 1 dokumen | 1 dokumen | | | | | | | | | | 1 dokumen | | |
| 7 | 1 | 1 | 2.1 | | Administrasi Kepegawaian Perangkat Daerah | Jumlah layanan administrasi kepegawaian perangkat daerah | layanan | | layanan | 1 jenis | 1 layanan | 2,000,000 | 2,000,000 | 2,000,000 | | | | | | | 1 layanan | 2,000,000 | |
| 7 | 1 | 1 | 2.1 | 3 | Pendataan dan Pengolahan Administrasi Kepegawaian | Jumlah ASN yang tertangani | | | | 17 orang | 17 orang | 2,000,000 | 2,000,000 | 2,000,000 | Kab. Gunungkidul, Playen, Semua Kelurahan | Dana Transfer Umum- Dana Alokasi Umum | Memperkuat Stabilitas Polhukhankam Dan Transformasi Pelayanan Publik | Reformasi Birokrasi | ASN | 17 orang | 2,000,000 | Kapanewon Playen | |

| Kode | | | | | Urusan/ Bidang Urusan/ Program/ Kegiatan/ Sub Kegiatan | Indikator Program/ Kegiatan/ Sub Kegiatan | Target Akhir Periode RPJMD | Realisasi Capaian RKPD Tahun 2020 | Prakiraan Capaian Target RKPD Tahun 2021 | Capaian Kinerja dan Kerangka Pendanaan | | | | | | | | Kelompok Sasaran | Prakiraan Maju Rencana Tahun 2023 | | Perangkat Daerah Penanggung Jawab | |
|------|---|---|-----|---|--|---|-------------------------------------|--|--|--|------------------|----------------|------------|---------------------|---|---------------------------------------|--|---------------------|-----------------------------------|------------------|--|------------------|
| | | | | | | | | | | Target 2022 | | Pagu Indikatif | | | Lokasi | Sumber Dana | Prioritas | | Target | Pagu Indikatif | | |
| | | | | | | | | | | Semula | Menjadi | RKPD 2022 | APBD 2022 | RKPD 2022 Perubahan | | | Nasional | | | | | Daerah |
| 7 | 1 | 1 | 2.1 | | Administrasi Umum Perangkat Daerah | Jumlah layanan administrasi umum perangkat daerah | jenis | | jenis | 17 jenis | 16 jenis | 57,875,000 | 57,875,000 | 61,130,000 | | | | | 16 jenis | 36,204,500 | | |
| 7 | 1 | 1 | 2.1 | 1 | Penyediaan Komponen Instalasi Listrik/Penerangan Bangunan Kantor | Jumlah komponen listrik yang tersedia | | | | 6 paket belanja | 6 paket belanja | 1,500,000 | 1,500,000 | 1,500,000 | Kab. Gunungkidul, Playen, Semua Kelurahan | Dana Transfer Umum- Dana Alokasi Umum | Memperkuat Stabilitas Polhukhankam Dan Transformasi Pelayanan Publik | Reformasi Birokrasi | ASN dan masyarakat | 6 paket belanja | 1,500,000 | Kapanewon Playen |
| 7 | 1 | 1 | 2.1 | 2 | Penyediaan Peralatan dan Perlengkapan Kantor | Jumlah alat tulis kantor | | | | 12 paket belanja | 12 paket belanja | 46,945,000 | 46,945,000 | 46,945,000 | | Dana Transfer Umum- Dana Alokasi Umum | Memperkuat Stabilitas Polhukhankam Dan Transformasi Pelayanan Publik | Reformasi Birokrasi | ASN dan masyarakat | 12 paket belanja | 23,874,500 | Kapanewon Playen |
| | | | | | | Jumlah box arsip yang terbeli | | | | 50 buah | 50 buah | | | | | | | | | 50 buah | | |
| | | | | | | Jumlah filling kabinet yang terbeli | | | | 1 unit | 1 unit | | | | | | | | | 1 unit | | |
| | | | | | | Jumlah laptop yang terbeli | | | | 2 unit | 2 unit | | | | | | | | | 2 unit | | |
| | | | | | | Jumlah map gantung yang terbeli | | | | 50 buah | 50 buah | | | | | | | | | 50 buah | | |
| | | | | | | Jumlah peralatan jaringan yang terbeli | | | | 1 paket belanja | 1 paket belanja | | | | | | | | | 1 paket belanja | | |
| | | | | | | Jumlah printer dot matrix yang terbeli | | | | 1 unit | 1 unit | | | | | | | | | 1 unit | | |
| 7 | 1 | 1 | 2.1 | 3 | Penyediaan Peralatan Rumah Tangga | Jumlah bahan dan peralatan kebersihan kantor | | | | 6 paket belanja | 6 paket belanja | 1,500,000 | 1,500,000 | 1,500,000 | Kab. Gunungkidul, Playen, Semua Kelurahan | Dana Transfer Umum- Dana Alokasi Umum | Memperkuat Stabilitas Polhukhankam Dan Transformasi Pelayanan Publik | Reformasi Birokrasi | ASN dan masyarakat | 6 paket belanja | 1,500,000 | Kapanewon Playen |
| 7 | 1 | 1 | 2.1 | 5 | Penyediaan Barang Cetakan dan Penggandaan | Jumlah barang cetakan | | | | 64 bendel | 64 bendel | 5,000,000 | 5,000,000 | 5,000,000 | Kab. Gunungkidul, Playen, Semua Kelurahan | Dana Transfer Umum- Dana Alokasi Umum | Memperkuat Stabilitas Polhukhankam Dan Transformasi Pelayanan Publik | Reformasi Birokrasi | ASN dan masyarakat | 64 bendel | 5,000,000 | Kapanewon Playen |
| | | | | | | Jumlah lembar penggandaan | | | | 7500 lembar | 7500 lembar | | | | | | | | | 7500 lembar | | |
| 7 | 1 | 1 | 2.1 | 6 | Penyediaan Bahan Bacaan dan Peraturan Perundang-undangan | Jumlah surat kabar yang dibayar | | | | 12 rekening | 12 rekening | 1,080,000 | 1,080,000 | 1,080,000 | Kab. Gunungkidul, Playen, Semua Kelurahan | Dana Transfer Umum- Dana Alokasi Umum | Memperkuat Stabilitas Polhukhankam Dan Transformasi Pelayanan Publik | Reformasi Birokrasi | ASN dan masyarakat | 12 rekening | 1,080,000 | Kapanewon Playen |
| 7 | 1 | 1 | 2.1 | 8 | Fasilitasi Kunjungan Tamu | Jumlah tamu yang terfasilitasi minum dan snack | | | | 30 orang | 30 orang | 300,000 | 300,000 | 300,000 | Kab. Gunungkidul, Playen, Semua Kelurahan | Dana Transfer Umum- Dana Alokasi Umum | Memperkuat Stabilitas Polhukhankam Dan Transformasi Pelayanan Publik | Reformasi Birokrasi | ASN dan masyarakat | 30 orang | 500,000 | Kapanewon Playen |
| 7 | 1 | 1 | 2.1 | 9 | Penyelenggaraan Rapat Koordinasi dan Konsultasi SKPD | Jumlah pelaksanaan koordinasi dalam daerah | | | | | 26 kali | 1,550,000 | 1,550,000 | 4,805,000 | Kab. Gunungkidul, Playen, Semua Kelurahan | Dana Transfer Umum- Dana Alokasi Umum | Memperkuat Stabilitas Polhukhankam Dan Transformasi Pelayanan Publik | Reformasi Birokrasi | ASN dan masyarakat | 26 kali | 2,750,000 | Kapanewon Playen |
| | | | | | | Jumlah peserta rapat yang terfasilitasi makan dan minum | | | | 30 orang | 65 orang | | | | | | | | | 65 orang | | |

| Kode | | | | | Urusan/ Bidang Urusan/ Program/ Kegiatan/ Sub Kegiatan | Indikator Program/ Kegiatan/ Sub Kegiatan | Target Akhir Periode RPJMD | Realisasi Capaian RKPD Tahun 2020 | Prakiraan Capaian Target RKPD Tahun 2021 | Capaian Kinerja dan Kerangka Pendanaan | | | | | | | Kelompok Sasaran | Prakiraan Maju Rencana Tahun 2023 | | Perangkat Daerah Penanggung Jawab | | |
|------|---|---|-----|----|--|--|----------------------------|-----------------------------------|--|--|-------------|----------------|------------|---------------------|---|--------------------------------------|--|-----------------------------------|------------|-----------------------------------|-------------|------------------|
| | | | | | | | | | | Target 2022 | | Pagu Indikatif | | | Lokasi | Sumber Dana | | Prioritas | | | Target | Pagu Indikatif |
| | | | | | | | | | | Semula | Menjadi | RKPD 2022 | APBD 2022 | RKPD 2022 Perubahan | | | | Nasional | Daerah | | | |
| | | | | | | Jumlah peserta rapat yang terfasilitasi minum dan snack | | | | 80 orang | 162 orang | | | | | | | 162 orang | | | | |
| 7 | 1 | 1 | 2.1 | | Pengadaan Barang Milik Daerah Penunjang Urusan Pemerintahan Daerah | Jumlah pengadaan barang milik daerah penunjang urusan pemerintah daerah | jenis | | jenis | 3 jenis | 3 jenis | 33,000,000 | 32,890,000 | 32,890,000 | | | | 3 jenis | 62,500,000 | | | |
| 7 | 1 | 1 | 2.1 | 5 | Pengadaan Mebel | Jumlah rak arsip yang terbeli | | | | 2 buah | 4 buah | 5,000,000 | 4,890,000 | 4,890,000 | Kab. Gunungkidul, Playen, Semua Kelurahan | Dana Transfer Umum-Dana Alokasi Umum | Memperkuat Stabilitas Polhukhankam Dan Transformasi Pelayanan Publik | Reformasi Birokrasi | Masyarakat | 4 buah | 0 | Kapanewon Playen |
| 7 | 1 | 1 | 2.1 | 10 | Pengadaan Sarana dan Prasarana Gedung Kantor atau Bangunan Lainnya | Jumlah AC yang terbeli | | | | 4 unit | 3 unit | 18,000,000 | 18,000,000 | 18,000,000 | Kab. Gunungkidul, Playen, Semua Kelurahan | Dana Transfer Umum-Dana Alokasi Umum | Memperkuat Stabilitas Polhukhankam Dan Transformasi Pelayanan Publik | Reformasi Birokrasi | Masyarakat | 3 unit | 45,000,000 | Kapanewon Playen |
| 7 | 1 | 1 | 2.1 | 11 | Pengadaan Sarana dan Prasarana Pendukung Gedung Kantor atau Bangunan Lainnya | Jumlah backdrop yang terbeli | | | | 1 buah | 1 buah | 10,000,000 | 10,000,000 | 10,000,000 | Kab. Gunungkidul, Playen, Semua Kelurahan | Dana Transfer Umum-Dana Alokasi Umum | Memperkuat Stabilitas Polhukhankam Dan Transformasi Pelayanan Publik | Reformasi Birokrasi | Masyarakat | 1 buah | 17,500,000 | Kapanewon Playen |
| 7 | 1 | 1 | 2.1 | | Penyediaan Jasa Penunjang Urusan Pemerintahan Daerah | Jumlah layanan penyediaan jasa penunjang urusan pemerintahan daerah | layanan | | layanan | 5 jenis | 5 layanan | 79,320,000 | 79,320,000 | 76,297,500 | | | | | | 5 layanan | 104,320,000 | |
| 7 | 1 | 1 | 2.1 | 1 | Penyediaan Jasa Surat Menyurat | Jumlah surat terkirim | | | | 480 surat | 480 surat | 20,777,500 | 20,777,500 | 20,777,500 | Kab. Gunungkidul, Playen, Semua Kelurahan | Dana Transfer Umum-Dana Alokasi Umum | Memperkuat Stabilitas Polhukhankam Dan Transformasi Pelayanan Publik | Reformasi Birokrasi | Masyarakat | 480 surat | 20,777,500 | Kapanewon Playen |
| 7 | 1 | 1 | 2.1 | 2 | Penyediaan Jasa Komunikasi, Sumber Daya Air dan Listrik | Jasa tagihan telephone yang dibayar (1 rekening X 12 Bulan) | | | | 12 rekening | 12 rekening | 39,000,000 | 39,000,000 | 39,000,000 | Kab. Gunungkidul, Playen, Semua Kelurahan | Dana Transfer Umum-Dana Alokasi Umum | Memperkuat Stabilitas Polhukhankam Dan Transformasi Pelayanan Publik | Reformasi Birokrasi | Masyarakat | 12 rekening | 39,000,000 | Kapanewon Playen |
| | | | | | | Jumlah Jasa yang diterima atas pemanfaatan listrik (1 rekening X 12 Bulan) | | | | 12 rekening | 12 rekening | | | | | | | | | 12 rekening | | |
| | | | | | | Jumlah tagihan air yang dibayar (1 rekening X 12 Bulan) | | | | 12 rekening | 12 rekening | | | | | | | | | 12 rekening | | |
| 7 | 1 | 1 | 2.1 | 4 | Penyediaan Jasa Pelayanan Umum Kantor | Jumlah hari terfasilitasinya jasa kebersihan kantor | | | | 247 hari | 208 hari | 19,542,500 | 19,542,500 | 16,520,000 | Kab. Gunungkidul, Playen, Semua Kelurahan | Dana Transfer Umum-Dana Alokasi Umum | Memperkuat Stabilitas Polhukhankam Dan Transformasi Pelayanan Publik | Reformasi Birokrasi | Masyarakat | 208 hari | 44,542,500 | Kapanewon Playen |
| | | | | | | | | | | | | | | | | | | | | | | |
| 7 | 1 | 1 | 2.1 | | Pemeliharaan Barang Milik Daerah Penunjang Urusan Pemerintahan Daerah | Jumlah layanan pemeliharaan barang milik daerah penunjang urusan pemerintahan daerah | layanan | | layanan | 13 jenis | 12 layanan | 58,727,500 | 66,977,500 | 71,777,500 | | | | | | 12 layanan | 62,802,500 | |

| Kode | | | | | Urusan/ Bidang Urusan/ Program/ Kegiatan/ Sub Kegiatan | Indikator Program/ Kegiatan/ Sub Kegiatan | Target Akhir Periode RPJMD | Realisasi Capaian RKPD Tahun 2020 | Prakiraan Capaian Target RKPD Tahun 2021 | Capaian Kinerja dan Kerangka Pendanaan | | | | | | | Kelompok Sasaran | Prakiraan Maju Rencana Tahun 2023 | | Perangkat Daerah Penanggung Jawab | | | |
|------|---|---|-----|----|--|---|-------------------------------------|--|--|--|-----------------------|----------------|-------------|---------------------|---|---------------------------------------|--|-----------------------------------|--------------------|--|------------|------------------|--|
| | | | | | | | | | | Target 2022 | | Pagu Indikatif | | | Lokasi | Sumber Dana | | Prioritas | | | Target | Pagu Indikatif | |
| | | | | | | | | | | Semula | Menjadi | RKPD 2022 | APBD 2022 | RKPD 2022 Perubahan | | | | Nasional | Daerah | | | | |
| 7 | 1 | 1 | 2.1 | 1 | Penyediaan Jasa Pemeliharaan, Biaya Pemeliharaan dan Pajak Kendaraan Perorangan Dinas atau Kendaraan Dinas Jabatan | Jumlah mobil dinas yang terbayar pajaknya | | | | 1 unit | 1 unit | 19,150,000 | 27,400,000 | 32,200,000 | Kab. Gunungkidul, Playen, Semua Kelurahan | Dana Transfer Umum- Dana Alokasi Umum | Memperkuat Stabilitas Polhukhankam Dan Transformasi Pelayanan Publik | Reformasi Birokrasi | masyarakat | 1 unit | 21,275,000 | Kapanewon Playen | |
| | | | | | | Jumlah motor dinas yang terbayar pajaknya | | | | 8 unit | 8 unit | | | | | | | | | 8 unit | | | |
| | | | | | | Jumlah paket pemeliharaan mobil dinas | | | | 12 paket pemeliharaan | 12 paket pemeliharaan | | | | | | | | | 12 paket pemeliharaan | | | |
| | | | | | | Jumlah paket pemeliharaan motor dinas | | | | 72 paket pemeliharaan | 72 paket pemeliharaan | | | | | | | | | 72 paket pemeliharaan | | | |
| 7 | 1 | 1 | 2.1 | 5 | Pemeliharaan Mebel | Jumlah mebeleur yang dipelihara | | | | 10 unit | 10 unit | 2,500,000 | 2,500,000 | 2,500,000 | Kab. Gunungkidul, Playen, Semua Kelurahan | Dana Transfer Umum- Dana Alokasi Umum | Memperkuat Stabilitas Polhukhankam Dan Transformasi Pelayanan Publik | Reformasi Birokrasi | masyarakat | 10 unit | 2,500,000 | Kapanewon Playen | |
| 7 | 1 | 1 | 2.1 | 6 | Pemeliharaan Peralatan dan Mesin Lainnya | Jumlah komputer yang terfasilitasi pemeliharaannya | | | | 7 unit | 4 unit | 6,290,000 | 6,290,000 | 6,290,000 | Kab. Gunungkidul, Playen, Semua Kelurahan | Dana Transfer Umum- Dana Alokasi Umum | Memperkuat Stabilitas Polhukhankam Dan Transformasi Pelayanan Publik | Reformasi Birokrasi | masyarakat | 4 unit | 7,840,000 | Kapanewon Playen | |
| | | | | | | Jumlah laptop yang terfasilitasi pemeliharaannya | | | | 6 unit | 6 unit | | | | | | | | | 6 unit | | | |
| | | | | | | Jumlah mesin ketik yang terfasilitasi pemeliharaannya | | | | 1 unit | 1 unit | | | | | | | | | 1 unit | | | |
| | | | | | | Jumlah mesin scan yang terfasilitasi pemeliharaannya | | | | 1 unit | 1 unit | | | | | | | | | 1 unit | | | |
| | | | | | | Jumlah printer yang terfasilitasi pemeliharaannya | | | | 8 unit | 8 unit | | | | | | | | | 8 unit | | | |
| 7 | 1 | 1 | 2.1 | 9 | Pemeliharaan/Rehabilitasi Gedung Kantor dan Bangunan Lainnya | Jumlah hari terfasilitasinya jasa keamanan kantor | | | | 365 hari | 365 hari | 28,687,500 | 28,687,500 | 28,687,500 | Kab. Gunungkidul, Playen, Semua Kelurahan | Dana Transfer Umum- Dana Alokasi Umum | Memperkuat Stabilitas Polhukhankam Dan Transformasi Pelayanan Publik | Reformasi Birokrasi | masyarakat | 365 hari | 28,687,500 | Kapanewon Playen | |
| 7 | 1 | 1 | 2.1 | 10 | Pemeliharaan/Rehabilitasi Sarana dan Prasarana Gedung Kantor atau Bangunan Lainnya | Jumlah AC yang terfasilitasi pemeliharaannya | | | | 6 unit | 6 unit | 2,100,000 | 2,100,000 | 2,100,000 | Kab. Gunungkidul, Playen, Semua Kelurahan | Dana Transfer Umum- Dana Alokasi Umum | Memperkuat Stabilitas Polhukhankam Dan Transformasi Pelayanan Publik | Reformasi Birokrasi | masyarakat | 6 unit | 2,500,000 | Kapanewon Playen | |
| | | | | | | | | | | | | | | | | | | | | | | | |
| 7 | 1 | 1 | 2.1 | | Penataan Organisasi | Jumlah dokumen evaluasi pelayanan publik | dokumen | | dokumen | 4 dokumen | 4 dokumen | 1,770,000 | 136,490,000 | 136,490,000 | | | | | | 4 dokumen | 1,770,000 | | |
| 7 | 1 | 1 | 2.1 | 2 | Fasilitasi Pelayanan Publik dan Tata Laksana | Jumlah dokumen RTP/SPIP | | | | 1 dokumen | 1 dokumen | 1,770,000 | 136,490,000 | 136,490,000 | Kab. Gunungkidul, Playen, Semua Kelurahan | Dana Transfer Umum- Dana Alokasi Umum | Memperkuat Stabilitas Polhukhankam Dan Transformasi Pelayanan Publik | Reformasi Birokrasi | ASN dan masyarakat | 1 dokumen | 1,770,000 | Kapanewon Playen | |
| | | | | | | Jumlah dokumen SKM | | | | 2 dokumen | 2 dokumen | | | | | | | | | 2 dokumen | | | |
| | | | | | | Jumlah dokumen SOP | | | | 1 dokumen | 1 dokumen | | | | | | | | | 1 dokumen | | | |

| Kode | | | | | | Urusan/ Bidang Urusan/ Program/ Kegiatan/ Sub Kegiatan | Indikator Program/ Kegiatan/ Sub Kegiatan | Target Akhir Periode RPJMD | Realisasi Capaian RKPD Tahun 2020 | Prakiraan Capaian Target RKPD Tahun 2021 | Capaian Kinerja dan Kerangka Pendanaan | | | | | | Kelompok Sasaran | Prakiraan Maju Rencana Tahun 2023 | | Perangkat Daerah Penanggung Jawab | | | |
|------|---|---|---|---|--|--|--|----------------------------|-----------------------------------|--|--|---------------|----------------|-------------|---------------------|---|--------------------------------------|--|---------------------|-----------------------------------|--------------|------------|------------------|
| | | | | | | | | | | | Target 2022 | | Pagu Indikatif | | | Lokasi | | Sumber Dana | Prioritas | | | | |
| | | | | | | | | | | | Semula | Menjadi | RKPD 2022 | APBD 2022 | RKPD 2022 Perubahan | | | | Nasional | | Daerah | Target | Pagu Indikatif |
| | | | | | | | Jumlah pelaksanaan sosialisasi perda | | | | 16 kali | 16 kali | | | | | | 16 kali | | | | | |
| 7 | 1 | 2 | | | | PROGRAM PENYELENGGARAAN PEMERINTAHAN DAN PELAYANAN PUBLIK | Persentase penyelenggaraan pemerintahan dan pelayanan publik terlaksana | persen | | persen | 100 persen | 100 persen | 155,180,000 | 281,480,000 | 278,605,000 | | | 100 persen | 20,680,000 | | | | |
| 7 | 1 | 2 | 2 | | | Koordinasi Penyelenggaraan Kegiatan Pemerintahan di Tingkat Kecamatan | Jumlah koordinasi penyelenggaraan kegiatan pemerintahan di tingkat kecamatan | jenis | | jenis | 2 jenis | 3 jenis | 3,590,000 | 87,790,000 | 84,915,000 | | | 3 jenis | 13,090,000 | | | | |
| 7 | 1 | 2 | 2 | 1 | | Koordinasi/Sinergi Perencanaan dan Pelaksanaan Kegiatan Pemerintahan dengan Perangkat Daerah dan Instansi Vertikal Terkait | Jumlah kelompok seni yang dibina dan dipentaskan | | | | 2 kelompok | 2 kelompok | 3,590,000 | 87,790,000 | 84,915,000 | Kab. Gunungkidul, Playen, Semua Kelurahan | Dana Transfer Umum-Dana Alokasi Umum | Memperkuat Stabilitas Polhukhankam Dan Transformasi Pelayanan Publik | Reformasi Birokrasi | Masyarakat | 2 kelompok | 13,090,000 | Kapanewon Playen |
| | | | | | | | Jumlah kesepakatan partisipasi peringatan hari jadi Kabupaten Gunungkidul | | | | 1 kesepakatan | 1 kesepakatan | | | | | | 1 kesepakatan | | | | | |
| | | | | | | | Jumlah pelaksanaan sosialisasi perda | | | | 10 kali | 10 kali | | | | | | 10 kali | | | | | |
| 7 | 1 | 2 | 2 | | | Penyelenggaraan Urusan Pemerintahan yang tidak Dilaksanakan oleh Unit Kerja Perangkat Daerah yang ada di Kecamatan | Jumlah penyelenggaraan urusan pemerintahan yang tidak dilaksnakan oleh unit kerja PD yang ada di kecamatan | jenis | | jenis | 5 jenis | 5 jenis | 151,590,000 | 193,690,000 | 193,690,000 | | | 5 jenis | 7,590,000 | | | | |
| 7 | 1 | 2 | 2 | 2 | | Fasilitasi Percepatan Pencapaian Standar Pelayanan Minimal di Wilayah Kecamatan | Jumlah kesepakatan pelaksanaan update data SID | | | | 1 kesepkatan | 1 kesepkatan | 149,250,000 | 191,350,000 | 191,350,000 | Kab. Gunungkidul, Playen, Semua Kelurahan | Dana Transfer Umum-Dana Alokasi Umum | Memperkuat Stabilitas Polhukhankam Dan Transformasi Pelayanan Publik | Reformasi Birokrasi | Masyarakat | 1 kesepkatan | 5,250,000 | Kapanewon Playen |
| | | | | | | | Jumlah KK yang memperoleh bantuan jamban (PIWK) Kalurahan Banaran | | | | 11 kk | 13 kk | | | | Kab. Gunungkidul, Playen, Dengok | | | | | 13 kk | | |
| | | | | | | | Jumlah KK yang memperoleh bantuan jamban (PIWK) Kalurahan Dengok | | | | 9 kk | 8 kk | | | | Kab. Gunungkidul, Playen, Ngawu | | | | | 8 kk | | |
| | | | | | | | Jumlah KK yang memperoleh bantuan jamban (PIWK) Kalurahan Gading | | | | 25 kk | 26 kk | | | | Kab. Gunungkidul, Playen, Gading | | | | | 26 kk | | |
| | | | | | | | Jumlah KK yang memperoleh bantuan jamban (PIWK) Kalurahan Ngawu | | | | 3 kk | 1 kk | | | | Kab. Gunungkidul, Playen, Banaran | | | | | 1 kk | | |
| | | | | | | | Jumlah koordinasi pelaksanaan pengadaan bansos | | | | 1 kali | 1 kali | | | | | | | | | 1 kali | | |
| | | | | | | | Jumlah pelaksanaan sosialisasi perda | | | | 5 kali | 5 kali | | | | | | | | | 5 kali | | |

| Kode | | | | | Urusan/ Bidang Urusan/ Program/ Kegiatan/ Sub Kegiatan | Indikator Program/ Kegiatan/ Sub Kegiatan | Target Akhir Periode RPJMD | Realisasi Capaian RKPD Tahun 2020 | Prakiraan Capaian Target RKPD Tahun 2021 | Capaian Kinerja dan Kerangka Pendanaan | | | | | | | Kelompok Sasaran | Prakiraan Maju Rencana Tahun 2023 | | Perangkat Daerah Penanggung Jawab | | |
|------|---|---|---|---|---|---|-------------------------------------|--|--|--|----------------|----------------|-------------|---------------------|---|---------------------------------------|--|-----------------------------------|------------|--|------------|------------------|
| | | | | | | | | | | Target 2022 | | Pagu Indikatif | | | Lokasi | Sumber Dana | | Prioritas | | | Target | Pagu Indikatif |
| | | | | | | | | | | Semula | Menjadi | RKPD 2022 | APBD 2022 | RKPD 2022 Perubahan | | | | Nasional | Daerah | | | |
| 7 | 1 | 2 | 2 | 3 | Peningkatan Efektifitas Pelaksanaan Pelayanan kepada Masyarakat di Wilayah Kecamatan | Jumlah layanan kepada masyarakat yang terselesaikan | | | | 2100 layanan | 2100 layanan | 2,340,000 | 2,340,000 | 2,340,000 | Kab. Gunungkidul, Playen, Semua Kelurahan | Dana Transfer Umum- Dana Alokasi Umum | Memperkuat Stabilitas Polhukhankam Dan Transformasi Pelayanan Publik | Reformasi Birokrasi | Masyarakat | 2100 layanan | 2,340,000 | Kapanewon Playen |
| | | | | | | Pembinaan pelayanan umum | | | | 1 kali | 1 kali | | | | | | | | | 1 kali | | |
| 7 | 1 | 3 | | | PROGRAM PEMBERDAYAAN MASYARAKAT DESA DAN KELURAHAN | Persentase kegiatan pemberdayaan masyarakat desa dan kalurahan terfasilitasi | persen | | persen | 100 persen | 100 persen | 45,668,000 | 171,968,000 | 173,888,000 | | | | | | 100 persen | 38,249,500 | |
| 7 | 1 | 3 | 2 | | Koordinasi Kegiatan Pemberdayaan Desa | Jumlah kegiatan koordinasi kegiatan pemberdayaan desa | jenis | | jenis | 6 jenis | 7 jenis | 30,758,000 | 30,758,000 | 32,678,000 | | | | | | 7 jenis | 16,448,000 | |
| 7 | 1 | 3 | 2 | 1 | Peningkatan Partisipasi Masyarakat dalam Forum Musyawarah Perencanaan Pembangunan di Desa | Jumlah bimtek perencanaan pembangunan kalurahan terselenggara (PIWK) | | | | 1 kali | 1 kali | 23,810,000 | 23,810,000 | 25,730,000 | Kab. Gunungkidul, Playen, Semua Kelurahan | Dana Transfer Umum- Dana Alokasi Umum | Memperkuat Stabilitas Polhukhankam Dan Transformasi Pelayanan Publik | Reformasi Birokrasi | Masyarakat | 1 kali | 9,500,000 | Kapanewon Playen |
| | | | | | | Jumlah dokumen musrenbang | | | | 1 dokumen | 1 dokumen | | | | | | | | | 1 dokumen | | |
| | | | | | | Jumlah kalurahan yang terfasilitasi pendampingan musyawarah pembangunan kalurahan | | | | | 13 kalurahan | | | | | | | | | 13 kalurahan | | |
| | | | | | | Jumlah kalurahan yang terfasilitasi penyusunan RKP Kalurahan | | | | 13 kalurahan | 13 kalurahan | | | | | | | | | 13 kalurahan | | |
| 7 | 1 | 3 | 2 | 3 | Peningkatan Efektifitas Kegiatan Pemberdayaan Masyarakat di Wilayah Kecamatan | Jumlah dokumen profil kapanewon | | | | 1 dokumen | 1 dokumen | 6,948,000 | 6,948,000 | 6,948,000 | Kab. Gunungkidul, Playen, Semua Kelurahan | Dana Transfer Umum- Dana Alokasi Umum | Memperkuat Stabilitas Polhukhankam Dan Transformasi Pelayanan Publik | Reformasi Birokrasi | Masyarakat | 1 dokumen | 6,948,000 | Kapanewon Playen |
| | | | | | | Jumlah pendampingan pelaksanaan lomba kalurahan tingkat kabupaten | | | | 1 kali | 1 kali | | | | | | | | | 1 kali | | |
| | | | | | | Jumlah pendampingan pelaksanaan lomba kalurahan tingkat kapanewon | | | | 1 kali | 1 kali | | | | | | | | | 1 kali | | |
| 7 | 1 | 3 | 2 | | Pemberdayaan Lembaga Kemasyarakatan Tingkat Kecamatan | Jumlah kegiatan pemberdayaan lembaga kemasyarakatan tingkat kecamatan | jenis | | jenis | 6 jenis | 7 jenis | 14,910,000 | 141,210,000 | 141,210,000 | | | | | | 7 jenis | 21,801,500 | |
| 7 | 1 | 3 | 2 | 2 | Peningkatan Kapasitas Lembaga Kemasyarakatan | Jumlah kesepakatan bidang kesehatan dan KB | | | | 1 kesepakatan | 1 kesepakatan | 10,800,000 | 10,800,000 | 10,800,000 | Kab. Gunungkidul, Playen, Semua Kelurahan | Dana Transfer Umum- Dana Alokasi Umum | Memperkuat Stabilitas Polhukhankam Dan Transformasi Pelayanan Publik | Reformasi Birokrasi | Masyarakat | 1 kesepakatan | 10,850,000 | Kapanewon Playen |
| | | | | | | Jumlah kesepakatan penanganan kepemudaan dan karang taruna | | | | 1 kesepakatan | 1 kesepakatan | | | | | | | | | 1 kesepakatan | | |
| | | | | | | Jumlah kesepakatan rakor TP PKK | | | | 12 kesepakatan | 12 kesepakatan | | | | | | | | | 12 kesepakatan | | |

| Kode | | | | | Urusan/ Bidang Urusan/ Program/ Kegiatan/ Sub Kegiatan | Indikator Program/ Kegiatan/ Sub Kegiatan | Target Akhir Periode RPJMD | Realisasi Capaian RKPD Tahun 2020 | Prakiraan Capaian Target RKPD Tahun 2021 | Capaian Kinerja dan Kerangka Pendanaan | | | | | | | Kelompok Sasaran | Prakiraan Maju Rencana Tahun 2023 | | Perangkat Daerah Penanggung Jawab | | |
|------|---|---|---|---|--|---|-------------------------------------|--|--|--|--------------|----------------|-------------|---------------------|--|--|--|-----------------------------------|------------|--|------------|---------------------|
| | | | | | | | | | | Target 2022 | | Pagu Indikatif | | | Lokasi | Sumber Dana | | Prioritas | | | Target | Pagu Indikatif |
| | | | | | | | | | | Semula | Menjadi | RKPD 2022 | APBD 2022 | RKPD 2022 Perubahan | | | | Nasional | Daerah | | | |
| 7 | 1 | 3 | 2 | 4 | Fasilitasi Pengembangan Usaha Ekonomi Masyarakat | Dokumen hasil monev bidang pemberdayaan masyarakat | | | | 1 dokumen | 1 dokumen | 4,110,000 | 130,410,000 | 130,410,000 | Kab. Gunungkidul, Playen, Semua Kelurahan | Dana Transfer Umum- Dana Alokasi Umum | Memperkuat Stabilitas Polhukhankam Dan Transformasi Pelayanan Publik | Reformasi Birokrasi | Masyarakat | 1 dokumen | 10,951,500 | Kapanewon Playen |
| | | | | | | Jumlah kalurahan yang terfasilitasi pembangunan infrastruktur kalurahan | | | | 13 kalurahan | 13 kalurahan | | | | | | | | | 13 kalurahan | | |
| | | | | | | Jumlah kelompok usaha masyarakat yang dikirim pada pameran pembangunan | | | | 2 kelompok | 2 kelompok | | | | | | | | | 2 kelompok | | |
| | | | | | | Jumlah pelaksanaan sosialisasi perda | | | | 15 kali | 15 kali | | | | | | | | | 15 kali | | |
| 7 | 1 | 4 | | | PROGRAM KOORDINASI KETENTRAMAN DAN KETERTIBAN UMUM | Persentase Program Koordinasi Ketentraman dan Ketertiban Umum terfasilitasi | persen | | persen | 100 persen | 100 persen | 11,220,000 | 11,220,000 | 6,420,000 | | | | | | 100 persen | 14,750,000 | |
| 7 | 1 | 4 | 2 | | Koordinasi Upaya Penyelenggaraan Ketenteraman dan Ketertiban Umum | Jumlah layanan koordinasi upaya penyelenggaraan ketenteraman dan ketertiban umum | layanan | | layanan | 2 jenis | 1 layanan | 7,440,000 | 7,440,000 | 2,640,000 | | | | | | 1 layanan | 10,550,000 | |
| 7 | 1 | 4 | 2 | 2 | Harmonisasi Hubungan Dengan Tokoh Agama dan Tokoh Masyarakat | Jumlah pelaksanaan dialog antar umat beragama tingkat kapanewon | | | | 1 kali | 1 kali | 7,440,000 | 7,440,000 | 2,640,000 | Kab. Gunungkidul, Playen, Semua Kelurahan | Dana Transfer Umum- Dana Alokasi Umum | Memperkuat Stabilitas Polhukhankam Dan Transformasi Pelayanan Publik | Ketentraman dan Ketertiban | Masyarakat | 1 kali | 10,550,000 | Kapanewon Playen |
| | | | | | | pelaksanaan safari tarawih tingkat kapanewon | | | | 1 kali | 0 kali | | | | | | | | | 0 kali | | |
| 7 | 1 | 4 | 2 | | Koordinasi Penerapan dan Penegakan Peraturan Daerah dan Peraturan Kepala Daerah | Jumlah layanan koordinasi penerapan dan penegakan peraturan daerah dan peraturan kepala daerah | layanan | | layanan | 1 jenis | 2 layanan | 3,780,000 | 3,780,000 | 3,780,000 | | | | | | 2 layanan | 4,200,000 | |
| 7 | 1 | 4 | 2 | 1 | Koordinasi/Sinergi Dengan Perangkat Daerah yang Tugas dan Fungsinya di Bidang Penegakan Peraturan Perundang-Undangan dan/atau Kepolisian Negara Republik Indonesia | Jumlah laporan hasil patroli bersama | | | | 1 dokumen | 1 dokumen | 3,780,000 | 3,780,000 | 3,780,000 | Kab. Gunungkidul, Playen, Semua Kelurahan | Dana Transfer Umum- Dana Alokasi Umum | Memperkuat Stabilitas Polhukhankam Dan Transformasi Pelayanan Publik | Ketentraman dan Ketertiban | Masyarakat | 1 dokumen | 4,200,000 | Kapanewon Playen |
| | | | | | | Jumlah penyakit masyarakat yang terpetakan (PIWK) | | | | 1 pekat | 1 pekat | | | | | | | | | 1 pekat | | |
| 7 | 1 | 5 | | | PROGRAM PENYELENGGARAAN URUSAN PEMERINTAHAN UMUM | Persentase penyelenggaraan urusan pemerintahan umum yang terfasilitasi | persen | | persen | 100 persen | 100 persen | 81,125,000 | 72,985,000 | 72,985,000 | | | | | | 100 persen | 39,407,500 | |

| Kode | | | | | Urusan/ Bidang Urusan/ Program/ Kegiatan/ Sub Kegiatan | Indikator Program/ Kegiatan/ Sub Kegiatan | Target Akhir Periode RPJMD | Realisasi Capaian RKPD Tahun 2020 | Prakiraan Capaian Target RKPD Tahun 2021 | Capaian Kinerja dan Kerangka Pendanaan | | | | | | | | Kelompok Sasaran | Prakiraan Maju Rencana Tahun 2023 | | Perangkat Daerah Penanggung Jawab | |
|------|---|---|---|---|---|--|----------------------------|-----------------------------------|--|--|---------------|----------------|-------------|---------------------|---|---------------------------------------|--|---------------------|-----------------------------------|---------------|-----------------------------------|------------------|
| | | | | | | | | | | Target 2022 | | Pagu Indikatif | | | Lokasi | Sumber Dana | Prioritas | | | | | |
| | | | | | | | | | | Semula | Menjadi | RKPD 2022 | APBD 2022 | RKPD 2022 Perubahan | | | Nasional | | Daerah | Target | | Pagu Indikatif |
| 7 | 1 | 5 | 2 | | Penyelenggaraan Urusan Pemerintahan Umum sesuai Penugasan Kepala Daerah | Jumlah layanan Penyelenggaraan Urusan Pemerintahan Umum sesuai Penugasan Kepala Daerah | layanan | | layanan | 4 layanan | 2 layanan | 81,125,000 | 72,985,000 | 72,985,000 | | | | | 2 layanan | 39,407,500 | | |
| 7 | 1 | 5 | 2 | 1 | Pembinaan Wawasan Kebangsaan dan Ketahanan Nasional dalam rangka Memantapkan Pengamalan Pancasila, Pelaksanaan Undang-Undang Dasar Negara Republik Indonesia Tahun 1945, Pelestarian Bhinneka Tunggal Ika serta Pemertahanan dan Pemeliharaan Keutuhan Negara Kesatuan Republik Indonesia | Jumlah paskib kapanewon yang terbentuk dan dilatih | | | | 75 orang | 75 orang | 77,875,000 | 69,735,000 | 69,735,000 | Kab. Gunungkidul, Playen, Semua Kelurahan | Dana Transfer Umum- Dana Alokasi Umum | Memperkuat Stabilitas Polhukhankam Dan Transformasi Pelayanan Publik | Reformasi Birokrasi | Masyarakat | 75 orang | 35,368,000 | Kapanewon Playen |
| 7 | 1 | 5 | 2 | 8 | Pelaksanaan Tugas Forum Koordinasi Pimpinan di Kecamatan | Jumlah kesepakatan koordinasi forkompimka | | | | 1 kesepakatan | 1 kesepakatan | 3,250,000 | 3,250,000 | 3,250,000 | Kab. Gunungkidul, Playen, Semua Kelurahan | Dana Transfer Umum- Dana Alokasi Umum | Memperkuat Stabilitas Polhukhankam Dan Transformasi Pelayanan Publik | Reformasi Birokrasi | Masyarakat | 1 kesepakatan | 4,039,500 | Kapanewon Playen |
| 7 | 1 | 6 | | | PROGRAM PEMBINAAN DAN PENGAWASAN PEMERINTAHAN DESA | Persentase pembinaan dan pengawasan pemerintahan desa yang terlaksana | persen | | persen | 100 persen | 100 persen | 26,000,000 | 110,200,000 | 110,920,000 | | | | | | 100 persen | 37,610,000 | |
| 7 | 1 | 6 | 2 | | Fasilitasi, Rekomendasi dan Koordinasi Pembinaan dan Pengawasan Pemerintahan Desa | Jumlah layanan fasilitasi, rekomendasi dan koordinasi pembinaan dan pengawasan pemerintahan desa | jenis | | jenis | 13 jenis | 14 jenis | 26,000,000 | 110,200,000 | 110,920,000 | | | | | | 14 jenis | 37,610,000 | |
| 7 | 1 | 6 | 2 | 1 | Fasilitasi Penyusunan Peraturan Desa dan Peraturan Kepala Desa | Jumlah pembinaan produk hukum kalurahan | | | | 2 kali | 2 kali | 2,100,000 | 2,100,000 | 2,100,000 | Kab. Gunungkidul, Playen, Semua Kelurahan | Dana Transfer Umum- Dana Alokasi Umum | Memperkuat Stabilitas Polhukhankam Dan Transformasi Pelayanan Publik | Reformasi Birokrasi | Masyarakat | 2 kali | 3,500,000 | Kapanewon Playen |
| 7 | 1 | 6 | 2 | 2 | Fasilitasi Administrasi Tata Pemerintahan Desa | Jumlah dokumen monografi kalurahan | | | | 26 dokumen | 26 dokumen | 3,950,000 | 3,950,000 | 3,950,000 | Kab. Gunungkidul, Playen, Semua Kelurahan | Dana Transfer Umum- Dana Alokasi Umum | Memperkuat Stabilitas Polhukhankam Dan Transformasi Pelayanan Publik | Reformasi Birokrasi | Masyarakat | 26 dokumen | 5,610,000 | Kapanewon Playen |
| | | | | | | Jumlah dokumen monografi kapanewon | | | | 2 dokumen | 2 dokumen | | | | | | | | | 2 dokumen | | |
| | | | | | | Jumlah koordinasi intensifikasi PBB | | | | 1 kesepakatan | 1 kesepakatan | | | | | | | | | 1 kesepakatan | | |

| Kode | | | | | Urusan/ Bidang Urusan/ Program/ Kegiatan/ Sub Kegiatan | Indikator Program/ Kegiatan/ Sub Kegiatan | Target Akhir Periode RPJMD | Realisasi Capaian RKPD Tahun 2020 | Prakiraan Capaian Target RKPD Tahun 2021 | Capaian Kinerja dan Kerangka Pendanaan | | | | | | | | Kelompok Sasaran | Prakiraan Maju Rencana Tahun 2023 | | Perangkat Daerah Penanggung Jawab | |
|------|----|---|---|----|---|---|-------------------------------------|--|--|--|---------------|----------------|-------------|---------------------|---|---------------------------------------|--|---------------------|-----------------------------------|----------------|--|------------------|
| | | | | | | | | | | Target 2022 | | Pagu Indikatif | | | Lokasi | Sumber Dana | Prioritas | | Target | Pagu Indikatif | | |
| | | | | | | | | | | Semula | Menjadi | RKPD 2022 | APBD 2022 | RKPD 2022 Perubahan | | | Nasional | | | | | Daerah |
| 7 | 1 | 6 | 2 | 3 | Fasilitasi Pengelolaan Keuangan Desa dan Pendayagunaan Aset Desa | Jumlah kalurahan yang terdampingi dalam penyusunan pengelolaan APB kalurahan | | | | 13 kalurahan | 13 kalurahan | 10,890,000 | 10,890,000 | 11,610,000 | Kab. Gunungkidul, Playen, Semua Kelurahan | Dana Transfer Umum- Dana Alokasi Umum | Memperkuat Stabilitas Polhukhankam Dan Transformasi Pelayanan Publik | Reformasi Birokrasi | Masyarakat | 13 kalurahan | 13,500,000 | Kapanewon Playen |
| | | | | | | Jumlah pembinaan bidang tanah kas kalurahan | | | | 1 kali | 1 kali | | | | | | | | | 1 kali | | |
| | | | | | | Jumlah pembinaan pengelolaan keuangan kalurahan terselenggara (PIWK) | | | | 1 kali | 1 kali | | | | | | | | | 1 kali | | |
| | | | | | | Jumlah pembinaan siklus tahunan kalurahan | | | | 2 kali | 2 kali | | | | | | | | | 2 kali | | |
| 7 | 1 | 6 | 2 | 5 | Fasilitasi Pelaksanaan Tugas Kepala Desa dan Perangkat Desa | Jumlah pamong kalurahan yang meningkat pengetahuannya dan pemahamannya dalam penyelenggaraan pemerintahan kalurahan | | | | 26 orang | 26 orang | 1,380,000 | 1,380,000 | 1,380,000 | Kab. Gunungkidul, Playen, Semua Kelurahan | Dana Transfer Umum- Dana Alokasi Umum | Memperkuat Stabilitas Polhukhankam Dan Transformasi Pelayanan Publik | Reformasi Birokrasi | Masyarakat | 26 orang | 2,000,000 | Kapanewon Playen |
| 7 | 1 | 6 | 2 | 8 | Rekomendasi Pengangkatan dan Pemberhentian Perangkat Desa | Jumlah rekomendasi pengisian pamong kalurahan | | | | 5 rekomendasi | 5 rekomendasi | 1,800,000 | 1,800,000 | 1,800,000 | Kab. Gunungkidul, Playen, Semua Kelurahan | Dana Transfer Umum- Dana Alokasi Umum | Memperkuat Stabilitas Polhukhankam Dan Transformasi Pelayanan Publik | Reformasi Birokrasi | Masyarakat | 5 rekomendasi | 4,500,000 | Kapanewon Playen |
| 7 | 1 | 6 | 2 | 11 | Fasilitasi Penyelenggaraan Ketenteraman dan Ketertiban Umum | Jumlah anggota linmas yang diharapkan meningkat pengetahuannya | | | | 26 orang | 26 orang | 4,500,000 | 88,700,000 | 88,700,000 | Kab. Gunungkidul, Playen, Semua Kelurahan | Dana Transfer Umum- Dana Alokasi Umum | Memperkuat Stabilitas Polhukhankam Dan Transformasi Pelayanan Publik | Reformasi Birokrasi | Masyarakat | 26 orang | 6,000,000 | Kapanewon Playen |
| | | | | | | Jumlah koordinasi kesiapsiagaan masyarakat dalam penanggulangan bencana | | | | 1 kali | 1 kali | | | | | | | | | 1 kali | | |
| | | | | | | Jumlah pelaksanaan sosialisasi perda | | | | 10 kali | 10 kali | | | | | | | | | 10 kali | | |
| 7 | 1 | 6 | 2 | 14 | Fasilitasi Kerja Sama Antardesa dan Kerja Sama Desa dengan Pihak Ketiga | Jumlah kesepakatan kerjasama antar kalurahan | | | | 1 kesepakatan | 1 kesepakatan | 1,380,000 | 1,380,000 | 1,380,000 | Kab. Gunungkidul, Playen, Semua Kelurahan | Dana Transfer Umum- Dana Alokasi Umum | Memperkuat Stabilitas Polhukhankam Dan Transformasi Pelayanan Publik | Reformasi Birokrasi | Masyarakat | 1 kesepakatan | 2,500,000 | Kapanewon Playen |
| 2 | | | | | URUSAN PEMERINTAHAN WAJIB YANG TIDAK BERKAITAN DENGAN PELAYANAN DASAR | | | | | | | | | | | | | | | | | |
| 2 | 22 | | | | URUSAN PEMERINTAHAN BIDANG KEBUDAYAAN | | | | | | | 150,000,000 | 100,000,000 | 100,000,000 | | | | | | | 150,000,000 | |

| Kode | | | | | Urusan/ Bidang Urusan/ Program/ Kegiatan/ Sub Kegiatan | Indikator Program/ Kegiatan/ Sub Kegiatan | Target Akhir Periode RPJMD | Realisasi Capaian RKPD Tahun 2020 | Prakiraan Capaian Target RKPD Tahun 2021 | Capaian Kinerja dan Kerangka Pendanaan | | | | | | Kelompok Sasaran | Prakiraan Maju Rencana Tahun 2023 | | Perangkat Daerah Penanggung Jawab | | | |
|------|----|---|-----|----|--|--|-------------------------------------|--|--|--|------------|----------------|---------------|---------------------|--|-----------------------|---|---|--|------------|---------------|-------------------|
| | | | | | | | | | | Target 2022 | | Pagu Indikatif | | | Lokasi | | Sumber Dana | Prioritas | | | | |
| | | | | | | | | | | Semula | Menjadi | RKPD 2022 | APBD 2022 | RKPD 2022 Perubahan | | | | Nasional | | Daerah | Target | Pagu Indikatif |
| 2 | 22 | 8 | | | PROGRAM PENYELENGGARAAN KEISTIMEWAAN YOGYAKARTA URUSAN KEBUDAYAAN | Persentase penyelenggaraan keistimewaan Yogyakarta urusan kebudayaan | Persen | | Persen | 100 Persen | 100 Persen | 150,000,000 | 100,000,000 | 100,000,000 | | | | 100 Persen | 150,000,000 | | | |
| 2 | 22 | 8 | 2.1 | | Adat, Seni, Tradisi dan Lembaga Budaya | Persentase adat, seni, tradisi dan lembaga budaya terlaksana | persen | | persen | 100 persen | 100 persen | 150,000,000 | 100,000,000 | 100,000,000 | | | | 100 persen | 150,000,000 | | | |
| 2 | 22 | 8 | 2.1 | 7 | Gelar Budaya Jogja | Gelar seni Budaya dalam rangka HUT RI dan Hari Keistimewaan DIY | | | | 2 Event | 2 Event | 150,000,000 | 100,000,000 | 100,000,000 | Kab. Gunungkidul, Nglipar, Semua Kelurahan | Dana Keistimewaan DIY | Memperkuat Ketahanan Ekonomi Untuk Pertumbuhan Yang Berkualitas dan Berkeadilan | Ekonomi : UMKM, Investasi, dan Pariwisata | Kapanewon Nglipar | 2 Event | 150,000,000 | Kapanewon Nglipar |
| | | | | | | | | | | | | | | | | | | Ekonomi : UMKM, Investasi, dan Pariwisata | | | | |
| 4 | | | | | UNSUR PENDUKUNG URUSAN PEMERINTAHAN | | | | | | | | | | | | | | | | | |
| 4 | 1 | | | | SEKRETARIAT DAERAH | | | | | | | 25,970,000 | 25,970,000 | 25,970,000 | | | | | | | | 0 |
| 4 | 1 | 4 | | | PROGRAM PENYELENGGARAAN KEISTIMEWAAN YOGYAKARTA URUSAN KELEMBAGAAN DAN KETATALAKSANAAN | persentase penyelenggaraan keistimewaan urusan kelembagaan dan ketatalaksanaan | Persen | | Persen | 100 Persen | 100 Persen | 25,970,000 | 25,970,000 | 25,970,000 | | | | | | 100 Persen | 0 | |
| 4 | 1 | 4 | 2 | | Penataan Kelembagaan dan Ketatalaksanaan Keistimewaan | Persentase penataan kelembagaan dan ketatalaksanaan keistimewaan terlaksana | persen | | persen | 100 persen | 100 persen | 25,970,000 | 25,970,000 | 25,970,000 | | | | | | 100 persen | 0 | |
| 4 | 1 | 4 | 2 | 10 | Pelaksanaan Kelembagaan Asli | Dokumen hasil koordinasi pelaksanaan kegiatan di kalurahan | | | | 1 dokumen | 1 dokumen | 25,970,000 | 25,970,000 | 25,970,000 | Kab. Gunungkidul, Nglipar, Semua Kelurahan | Dana Keistimewaan DIY | Memperkuat Ketahanan Ekonomi Untuk Pertumbuhan Yang Berkualitas dan Berkeadilan | Reformasi Birokrasi | Kapanewon Nglipar | 1 dokumen | 0 | Kapanewon Nglipar |
| | | | | | | Rencana program kegiatan keistimewaan pada kapanewon dan kalurahan Tahun 2024 | | | | 2 dokumen | 2 dokumen | | | | | | | | | 2 dokumen | | |
| 7 | | | | | UNSUR KEWILAYAHAN | | | | | | | | | | | | | | | | | |
| 7 | 1 | | | | KECAMATAN | | | | | | | 1,991,517,395 | 2,345,167,195 | 2,633,070,288 | | | | | | | | 1,468,939,145 |
| 7 | 1 | 1 | | | PROGRAM PENUNJANG URUSAN PEMERINTAHAN DAERAH KABUPATEN/KOTA | Persentase pemenuhan penunjang urusan pemerintah daerah kabupaten terlaksana dengan baik | Persen | | Persen | 100 Persen | 100 Persen | 1,748,405,995 | 1,858,141,195 | 2,163,544,288 | | | | | | 100 Persen | 1,215,763,800 | |

| Kode | | | | | Urusan/ Bidang Urusan/ Program/ Kegiatan/ Sub Kegiatan | Indikator Program/ Kegiatan/ Sub Kegiatan | Target Akhir Periode RPJMD | Realisasi Capaian RKPD Tahun 2020 | Prakiraan Capaian Target RKPD Tahun 2021 | Capaian Kinerja dan Kerangka Pendanaan | | | | | | | | Kelompok Sasaran | Prakiraan Maju Rencana Tahun 2023 | | Perangkat Daerah Penanggung Jawab | |
|------|---|---|---|---|---|---|-------------------------------------|--|--|--|------------|----------------|---------------|---------------------|---|--|--|------------------------|-------------------------------------|------------|--|----------------------|
| | | | | | | | | | | Target 2022 | | Pagu Indikatif | | | Lokasi | Sumber Dana | Prioritas | | | | | |
| | | | | | | | | | | Semula | Menjadi | RKPD 2022 | APBD 2022 | RKPD 2022 Perubahan | | | Nasional | | Daerah | Target | | Pagu Indikatif |
| 7 | 1 | 1 | 2 | | Perencanaan, Penganggaran, dan Evaluasi Kinerja Perangkat Daerah | Persentase Perencanaan, Penganggaran, dan Evaluasi Kinerja Perangkat Daerah terlaksana | persen | | persen | 100 persen | 100 persen | 17,000,000 | 17,000,000 | 17,000,000 | | | | | 100 persen | 9,000,000 | | |
| 7 | 1 | 1 | 2 | 1 | Penyusunan Dokumen Perencanaan Perangkat Daerah | Jumlah dokumen Renja Daerah | | | | 1 dokumen | 1 dokumen | 5,000,000 | 5,000,000 | 5,000,000 | Kab. Gunungkidul, Nglipar, Semua Kelurahan | Dana Transfer Umum- Dana Alokasi Umum | Memperkuat Stabilitas Polhukhankam Dan Transformasi Pelayanan Publik | Reformasi Birokrasi | Sekretariat Kapanewon Nglipar | 1 dokumen | 3,500,000 | Kapanewon Nglipar |
| | | | | | | Jumlah dokumen renja perubahan | | | | 1 dokumen | 1 dokumen | | | | | | | | | 1 dokumen | | |
| 7 | 1 | 1 | 2 | 2 | Koordinasi dan Penyusunan Dokumen RKA-SKPD | Jumlah dokumen RKA | | | | 1 dokumen | 1 dokumen | 3,000,000 | 3,000,000 | 3,000,000 | Kab. Gunungkidul, Nglipar, Semua Kelurahan | Dana Transfer Umum- Dana Alokasi Umum | Memperkuat Stabilitas Polhukhankam Dan Transformasi Pelayanan Publik | Reformasi Birokrasi | Sekretariat Kapanewon Nglipar | 1 dokumen | 1,000,000 | Kapanewon Nglipar |
| 7 | 1 | 1 | 2 | 3 | Koordinasi dan Penyusunan Dokumen Perubahan RKA-SKPD | Jumlah dokumen Perubahan RKA | | | | 1 dokumen | 1 dokumen | 2,000,000 | 2,000,000 | 2,000,000 | Kab. Gunungkidul, Nglipar, Semua Kelurahan | Dana Transfer Umum- Dana Alokasi Umum | Memperkuat Stabilitas Polhukhankam Dan Transformasi Pelayanan Publik | Reformasi Birokrasi | Sekretariat Kapanewon Nglipar | 1 dokumen | 1,000,000 | Kapanewon Nglipar |
| 7 | 1 | 1 | 2 | 4 | Koordinasi dan Penyusunan DPA-SKPD | Jumlah dokumen DPA | | | | 1 dokumen | 1 dokumen | 2,000,000 | 2,000,000 | 2,000,000 | Kab. Gunungkidul, Nglipar, Semua Kelurahan | Dana Transfer Umum- Dana Alokasi Umum | Memperkuat Stabilitas Polhukhankam Dan Transformasi Pelayanan Publik | Reformasi Birokrasi | Sekretariat Kapanewon Nglipar | 1 dokumen | 500,000 | Kapanewon Nglipar |
| | | | | | | Jumlah dokumen Perjanjian kinerja | | | | 1 dokumen | 1 dokumen | | | | | | | | | 1 dokumen | | |
| | | | | | | Jumlah dokumen ROPK | | | | 1 dokumen | 1 dokumen | | | | | | | | | 1 dokumen | | |
| 7 | 1 | 1 | 2 | 5 | Koordinasi dan Penyusunan Perubahan DPA-SKPD | Jumlah dokumen Perubahan DPA | | | | 1 dokumen | 1 dokumen | 2,000,000 | 2,000,000 | 2,000,000 | Kab. Gunungkidul, Nglipar, Semua Kelurahan | Dana Transfer Umum- Dana Alokasi Umum | Memperkuat Stabilitas Polhukhankam Dan Transformasi Pelayanan Publik | Reformasi Birokrasi | Sekretariat Kapanewon Nglipar | 1 dokumen | 500,000 | Kapanewon Nglipar |
| | | | | | | Jumlah dokumen Perjanjian kinerja | | | | 1 dokumen | 1 dokumen | | | | | | | | | 1 dokumen | | |
| 7 | 1 | 1 | 2 | 7 | Evaluasi Kinerja Perangkat Daerah | Jumlah dokumen e movev | | | | 4 dokumen | 4 dokumen | 3,000,000 | 3,000,000 | 3,000,000 | Kab. Gunungkidul, Nglipar, Semua Kelurahan | Dana Transfer Umum- Dana Alokasi Umum | Memperkuat Stabilitas Polhukhankam Dan Transformasi Pelayanan Publik | Reformasi Birokrasi | Sekretariat Kapanewon Nglipar | 4 dokumen | 2,500,000 | Kapanewon Nglipar |
| | | | | | | Jumlah dokumen LKJIP | | | | 1 dokumen | 1 dokumen | | | | | | | | | 1 dokumen | | |
| | | | | | | Jumlah dokumen Teppra | | | | 12 dokumen | 12 dokumen | | | | | | | | | 12 dokumen | | |
| 7 | 1 | 1 | 2 | | Administrasi Keuangan Perangkat Daerah | Persentase laporan keuangan yang disusun tepat waktu | persen | | persen | 100 persen | 100 persen | 1,516,695,195 | 1,516,694,995 | 1,804,598,088 | | | | | | 100 persen | 1,024,063,800 | |
| 7 | 1 | 1 | 2 | 1 | Penyediaan Gaji dan Tunjangan ASN | Jumlah bulan terfasilitasi gaji dan tunjangan ASN | | | | 14 bulan | 14 bulan | 1,511,695,395 | 1,511,695,395 | 1,799,598,488 | Kab. Gunungkidul, Nglipar, Semua Kelurahan | Dana Transfer Umum- Dana Alokasi Umum | Memperkuat Stabilitas Polhukhankam Dan Transformasi Pelayanan Publik | Reformasi Birokrasi | Sekretariat Kapanewon Nglipar | 14 bulan | 1,018,063,800 | Kapanewon Nglipar |

| Kode | | | | | Urusan/ Bidang Urusan/ Program/ Kegiatan/ Sub Kegiatan | Indikator Program/ Kegiatan/ Sub Kegiatan | Target Akhir Periode RPJMD | Realisasi Capaian RKPD Tahun 2020 | Prakiraan Capaian Target RKPD Tahun 2021 | Capaian Kinerja dan Kerangka Pendanaan | | | | | | | | Kelompok Sasaran | Prakiraan Maju Rencana Tahun 2023 | | Perangkat Daerah Penanggung Jawab | |
|------|---|---|-----|---|--|---|-------------------------------------|--|--|--|-----------------|----------------|------------|---------------------|---|--|--|------------------------|-------------------------------------|-----------------|--|----------------------|
| | | | | | | | | | | Target 2022 | | Pagu Indikatif | | | Lokasi | Sumber Dana | Prioritas | | Target | Pagu Indikatif | | |
| | | | | | | | | | | Semula | Menjadi | RKPD 2022 | APBD 2022 | RKPD 2022 Perubahan | | | Nasional | | | | | Daerah |
| 7 | 1 | 1 | 2 | 5 | Koordinasi dan Penyusunan Laporan Keuangan Akhir Tahun SKPD | Jumlah dokumen laporan akhir tahun | | | | 1 dokumen | 1 dokumen | 1,000,000 | 999,800 | 999,800 | Kab. Gunungkidul, Nglipar, Semua Kelurahan | Dana Transfer Umum- Dana Alokasi Umum | Memperkuat Stabilitas Polhukhankam Dan Transformasi Pelayanan Publik | Reformasi Birokrasi | Sekretariat Kapanewon Nglipar | 1 dokumen | 1,500,000 | Kapanewon Nglipar |
| 7 | 1 | 1 | 2 | 7 | Koordinasi dan Penyusunan Laporan Keuangan Bulanan/Triwulanan/Sem esteran SKPD | Jumlah dokumen laporan keuangan bulanan/spj | | | | 12 dokumen | 12 dokumen | 3,999,800 | 3,999,800 | 3,999,800 | Kab. Gunungkidul, Nglipar, Semua Kelurahan | Dana Transfer Umum- Dana Alokasi Umum | Memperkuat Stabilitas Polhukhankam Dan Transformasi Pelayanan Publik | Reformasi Birokrasi | Sekretariat Kapanewon Nglipar | 12 dokumen | 4,500,000 | Kapanewon Nglipar |
| | | | | | | Jumlah dokumen laporan keuangan semesteran | | | | 1 dokumen | 1 dokumen | | | | | | | | | 1 dokumen | | |
| 7 | 1 | 1 | 2.1 | | Administrasi Kepegawaian Perangkat Daerah | Persentase PNS yang terlayani dalam pengelolaan administrasi kepegawaian | persen | | persen | 100 persen | 100 persen | 2,700,000 | 2,700,000 | 2,700,000 | | | | | | 100 persen | 3,500,000 | |
| 7 | 1 | 1 | 2.1 | 3 | Pendataan dan Pengolahan Administrasi Kepegawaian | Jumlah ASN tertangani | | | | 13 orang | 13 orang | 2,700,000 | 2,700,000 | 2,700,000 | Kab. Gunungkidul, Nglipar, Semua Kelurahan | Dana Transfer Umum- Dana Alokasi Umum | Memperkuat Stabilitas Polhukhankam Dan Transformasi Pelayanan Publik | Reformasi Birokrasi | Sekeratriat Kapanewon Nglipar | 13 orang | 3,500,000 | Kapanewon Nglipar |
| 7 | 1 | 1 | 2.1 | | Administrasi Umum Perangkat Daerah | Persentase Administrasi Umum kapanewon terfasilitasi | persen | | persen | 100 persen | 100 persen | 46,300,000 | 41,801,000 | 61,261,000 | | | | | | 100 persen | 43,500,000 | |
| 7 | 1 | 1 | 2.1 | 1 | Penyediaan Komponen Instalasi Listrik/Penerangan Bangunan Kantor | Jumlah komponen kelistrikan yang tersedia | | | | 4 paket belanja | 4 paket belanja | 2,500,000 | 2,500,000 | 2,500,000 | Kab. Gunungkidul, Nglipar, Semua Kelurahan | Dana Transfer Umum- Dana Alokasi Umum | Memperkuat Stabilitas Polhukhankam Dan Transformasi Pelayanan Publik | Reformasi Birokrasi | Sekretariat Kapanewon Nglipar | 4 paket belanja | 3,000,000 | Kapanewon Nglipar |
| 7 | 1 | 1 | 2.1 | 2 | Penyediaan Peralatan dan Perlengkapan Kantor | Jumlah alat tulis kantor yang tersedia | | | | 4 paket belanja | 4 paket belanja | 30,800,000 | 30,791,000 | 49,291,000 | Kab. Gunungkidul, Nglipar, Semua Kelurahan | Dana Transfer Umum- Dana Alokasi Umum | Memperkuat Stabilitas Polhukhankam Dan Transformasi Pelayanan Publik | Reformasi Birokrasi | Sekretariat Kapanewon Nglipar | 4 paket belanja | 25,500,000 | Kapanewon Nglipar |
| | | | | | | Jumlah benda pos tersedia | | | | 1 jenis | 1 jenis | | | | | | | | | 1 jenis | | |
| | | | | | | Jumlah Laptop terbeli | | | | 1 unit | 1 unit | | | | | | | | | 1 unit | | |
| | | | | | | Jumlah LCD Proyektor terbeli | | | | | 1 unit | | | | | | | | | 1 unit | | |
| | | | | | | Jumlah PC Komputer terbeli | | | | | 1 unit | | | | | | | | | 1 unit | | |
| | | | | | | Jumlah printer terbeli | | | | | 5 unit | | | | | | | | | 5 unit | | |
| 7 | 1 | 1 | 2.1 | 3 | Penyediaan Peralatan Rumah Tangga | Jumlah bahan dan peralatan kebersihan yang terbeli | | | | 4 paket belanja | 4 paket belanja | 2,000,000 | 2,000,000 | 2,000,000 | Kab. Gunungkidul, Nglipar, Semua Kelurahan | Dana Transfer Umum- Dana Alokasi Umum | Memperkuat Stabilitas Polhukhankam Dan Transformasi Pelayanan Publik | Reformasi Birokrasi | Sekretariat Kapanewon Nglipar | 4 paket belanja | 2,500,000 | Kapanewon Nglipar |
| 7 | 1 | 1 | 2.1 | 5 | Penyediaan Barang Cetakan dan Penggandaan | Jumlah barang cetakan | | | | 96 bendel | 96 bendel | 5,000,000 | 4,510,000 | 4,510,000 | Kab. Gunungkidul, Nglipar, Semua Kelurahan | Dana Transfer Umum- Dana Alokasi Umum | Memperkuat Stabilitas Polhukhankam Dan Transformasi Pelayanan Publik | Reformasi Birokrasi | Sekretariat Kapanewon Nglipar | 96 bendel | 5,500,000 | Kapanewon Nglipar |

| Kode | | | | | Urusan/ Bidang Urusan/ Program/ Kegiatan/ Sub Kegiatan | Indikator Program/ Kegiatan/ Sub Kegiatan | Target Akhir Periode RPJMD | Realisasi Capaian RKPD Tahun 2020 | Prakiraan Capaian Target RKPD Tahun 2021 | Capaian Kinerja dan Kerangka Pendanaan | | | | | | | | Kelompok Sasaran | Prakiraan Maju Rencana Tahun 2023 | | Perangkat Daerah Penanggung Jawab | |
|------|---|---|-----|----|--|---|-------------------------------------|--|--|--|--------------|-------------------|--------------------|---------------------|---|--|--|------------------------|-------------------------------------|----------------|--|----------------------|
| | | | | | | | | | | Target 2022 | | Pagu Indikatif | | | Lokasi | Sumber Dana | Prioritas | | Target | Pagu Indikatif | | |
| | | | | | | | | | | Semula | Menjadi | RKPD 2022 | APBD 2022 | RKPD 2022 Perubahan | | | Nasional | Daerah | | | | |
| | | | | | | Jumlah barang penggandaan | | | | 10000 lembar | 10000 lembar | | | | | | | | | 10000 lembar | | |
| 7 | 1 | 1 | 2.1 | 6 | Penyediaan Bahan Bacaan dan Peraturan Perundang-undangan | Jumlah tagihan surat kabar yang terbayar | | | | 12 rekening | 12 rekening | 1,000,000 | 0 | 960,000 | Kab. Gunungkidul, Nglipar, Semua Kelurahan | Dana Transfer Umum- Dana Alokasi Umum | Memperkuat Stabilitas Polhukhankam Dan Transformasi Pelayanan Publik | Reformasi Birokrasi | Sekretariat Kapanewon Nglipar | 12 rekening | 1,500,000 | Kapanewon Nglipar |
| 7 | 1 | 1 | 2.1 | 8 | Fasilitasi Kunjungan Tamu | Jumlah tamu terfasilitasi minum snack | | | | 200 orang | 200 orang | 2,000,000 | 2,000,000 | 2,000,000 | Kab. Gunungkidul, Nglipar, Semua Kelurahan | Dana Transfer Umum- Dana Alokasi Umum | Memperkuat Stabilitas Polhukhankam Dan Transformasi Pelayanan Publik | Reformasi Birokrasi | Sekretariat Kapanewon Nglipar | 200 orang | 2,500,000 | Kapanewon Nglipar |
| 7 | 1 | 1 | 2.1 | 9 | Penyelenggaraan Rapat Koordinasi dan Konsultasi SKPD | Jumlah koordinasi dan konsultasi | | | | 26 kali | 26 kali | 3,000,000 | 0 | 0 | Kab. Gunungkidul, Nglipar, Semua Kelurahan | Dana Transfer Umum- Dana Alokasi Umum | Memperkuat Stabilitas Polhukhankam Dan Transformasi Pelayanan Publik | Reformasi Birokrasi | Sekretariat Kapanewon Nglipar | 26 kali | 3,000,000 | Kapanewon Nglipar |
| | | | | | | Jumlah peserta rapat terfasilitasi makan dan minum | | | | 40 orang | 40 orang | | | | | | | | | 40 orang | | |
| 7 | 1 | 1 | 2.1 | | Pengadaan Barang Milik Daerah Penunjang Urusan Pemerintah Daerah | Persentase Pengadaan Barang Milik Daerah Penunjang Urusan Pemerintahan terlaksana | persen | | persen | 100 persen | 100 persen | 10,000,000 | 10,000,000 | 10,000,000 | | | | | | 100 persen | 10,000,000 | |
| 7 | 1 | 1 | 2.1 | 10 | Pengadaan Sarana dan Prasarana Gedung Kantor atau Bangunan Lainnya | Jumlah pendingin ruangan (AC) yang terbeli | | | | 2 unit | 2 unit | 10,000,000 | 10,000,000 | 10,000,000 | Kab. Gunungkidul, Nglipar, Semua Kelurahan | Dana Transfer Umum- Dana Alokasi Umum | Memperkuat Stabilitas Polhukhankam Dan Transformasi Pelayanan Publik | Reformasi Birokrasi | Sekretariat Kapanewon Nglipar | 2 unit | 10,000,000 | Kapanewon Nglipar |
| 7 | 1 | 1 | 2.1 | | Penyediaan Jasa Penunjang Urusan Pemerintahan Daerah | Persentase Penyediaan Jasa Penunjang Urusan Pemerintahan Daerah terlaksana | persen | | persen | 100 persen | 100 persen | 55,000,000 | 55,490,000 | 52,760,000 | | | | | | 100 persen | 40,000,000 | |
| 7 | 1 | 1 | 2.1 | 1 | Penyediaan Jasa Surat Menyurat | Jumlah hari terfasilitasinya administrasi umum | | | | 240 hari | 208 hari | 17,200,000 | 17,690,000 | 14,960,000 | Kab. Gunungkidul, Nglipar, Semua Kelurahan | Dana Transfer Umum- Dana Alokasi Umum | | Reformasi Birokrasi | Sekretariat Kapanewon Nglipar | 208 hari | 0 | Kapanewon Nglipar |
| 7 | 1 | 1 | 2.1 | 2 | Penyediaan Jasa Komunikasi, Sumber Daya Air dan Listrik | Jumlah rekening air yang terbayar (2 rekening X 12 Bulan), | | | | 24 rekening | 24 rekening | 18,500,000 | 18,500,000 | 18,500,000 | Kab. Gunungkidul, Nglipar, Semua Kelurahan | Dana Transfer Umum- Dana Alokasi Umum | Memperkuat Stabilitas Polhukhankam Dan Transformasi Pelayanan Publik | Reformasi Birokrasi | Sekretariat Kapanewon Nglipar | 24 rekening | 19,000,000 | Kapanewon Nglipar |
| | | | | | | Jumlah rekening listrik yang terbayar (2 rekening X 12 Bulan), | | | | 24 rekening | 24 rekening | | | | | | | | | 24 rekening | | |
| 7 | 1 | 1 | 2.1 | 4 | Penyediaan Jasa Pelayanan Umum Kantor | Jasa Kebersihan di Bayar (non thl) | | | | 12 termin | 12 termin | 19,300,000 | 19,300,000 | 19,300,000 | Kab. Gunungkidul, Nglipar, Semua Kelurahan | Dana Transfer Umum- Dana Alokasi Umum | Memperkuat Stabilitas Polhukhankam Dan Transformasi Pelayanan Publik | Reformasi Birokrasi | Sekretariat Kapanewon Nglipar | 12 termin | 21,000,000 | Kapanewon Nglipar |
| 7 | 1 | 1 | 2.1 | | Pemeliharaan Barang Milik Daerah Penunjang Urusan Pemerintahan Daerah | Persentase Pemeliharaan Barang Milik Daerah Penunjang Urusan Pemerintahan Daerah terlaksana | persen | | persen | 100 persen | 100 persen | 99,210,800 | 103,495,200 | 104,265,200 | | | | | | 100 persen | 83,700,000 | |

| Kode | | | | | | Urusan/ Bidang Urusan/ Program/ Kegiatan/ Sub Kegiatan | Indikator Program/ Kegiatan/ Sub Kegiatan | Target Akhir Periode RPJMD | Realisasi Capaian RKPD Tahun 2020 | Prakiraan Capaian Target RKPD Tahun 2021 | Capaian Kinerja dan Kerangka Pendanaan | | | | | | | Kelompok Sasaran | Prakiraan Maju Rencana Tahun 2023 | | Perangkat Daerah Penanggung Jawab | |
|------|---|---|-----|----|--|--|---|----------------------------|-----------------------------------|--|--|------------|----------------|-------------|--|---------------------------------------|--|---------------------|-----------------------------------|----------------------|-----------------------------------|-------------------|
| | | | | | | | | | | | Target 2022 | | Pagu Indikatif | | | Lokasi | Sumber Dana | | Prioritas | | | Target |
| | | | | | | | | | | | Semula | Menjadi | RKPD 2022 | APBD 2022 | RKPD 2022 Perubahan | | | Nasional | Daerah | | | |
| 7 | 1 | 1 | 2.1 | 1 | Penyediaan Jasa Pemeliharaan, Biaya Pemeliharaan dan Pajak Kendaraan Perorangan Dinas atau Kendaraan Dinas Jabatan | Jasa Sopir di Bayar (non thl) | | | | 12 termin | 12 termin | 51,300,000 | 51,300,000 | 51,300,000 | Kab. Gunungkidul, Nglipar, Semua Kelurahan | Dana Transfer Umum- Dana Alokasi Umum | Memperkuat Stabilitas Polhukhankam Dan Transformasi Pelayanan Publik | Reformasi Birokrasi | Sekretariat Kapanewon Nglipar | 12 termin | 52,500,000 | Kapanewon Nglipar |
| | | | | | | Jumlah mobil dinas yang terbayarkan pajaknya | | | | 1 unit | 1 unit | | | | | | | | | 1 unit | | |
| | | | | | | Jumlah motor dinas yang terbayarkan pajaknya | | | | 8 unit | 8 unit | | | | | | | | | 8 unit | | |
| | | | | | | Jumlah paket pemeliharaan mobil dinas | | | | 1 paket pemeliharaan | 1 paket pemeliharaan | | | | | | | | | 1 paket pemeliharaan | | |
| | | | | | | Jumlah paket pemeliharaan motor dinas | | | | 8 paket pemeliharaan | 8 paket pemeliharaan | | | | | | | | | 8 paket pemeliharaan | | |
| 7 | 1 | 1 | 2.1 | 6 | Pemeliharaan Peralatan dan Mesin Lainnya | Jumlah laptop yang terfasilitasi pemeliharaannya | | | | 5 unit | 6 unit | 5,000,000 | 5,000,000 | 5,770,000 | Kab. Gunungkidul, Nglipar, Semua Kelurahan | Dana Transfer Umum- Dana Alokasi Umum | Memperkuat Stabilitas Polhukhankam Dan Transformasi Pelayanan Publik | Reformasi Birokrasi | Sekretariat Kapanewon Nglipar | 6 unit | 5,500,000 | Kapanewon Nglipar |
| | | | | | | Jumlah mesin ketik yang terfasilitasi pemeliharaannya | | | | 4 unit | 4 unit | | | | | | | | | 4 unit | | |
| | | | | | | Jumlah personal komputer yang terfasilitasi pemeliharaannya | | | | 7 unit | 8 unit | | | | | | | | | 8 unit | | |
| | | | | | | Jumlah printer yang terfasilitasi pemeliharaannya | | | | 6 unit | 6 unit | | | | | | | | | 6 unit | | |
| | | | | | | Jumlah sound system yang terfasilitasi pemeliharaannya | | | | 2 unit | 2 unit | | | | | | | | | 2 unit | | |
| 7 | 1 | 1 | 2.1 | 9 | Pemeliharaan/Rehabilitasi Gedung Kantor dan Bangunan Lainnya | Jumlah rehab papan nama kapanewon | | | | 1 paket pemeliharaan | 1 paket pemeliharaan | 19,810,800 | 24,095,200 | 24,095,200 | Kab. Gunungkidul, Nglipar, Semua Kelurahan | Dana Transfer Umum- Dana Alokasi Umum | Memperkuat Stabilitas Polhukhankam Dan Transformasi Pelayanan Publik | Reformasi Birokrasi | Sekretariat Kapanewon Nglipar | 1 paket pemeliharaan | 5,000,000 | Kapanewon Nglipar |
| | | | | | | Luas rehab lantai kapanewon, | | | | 100 m2 | 100 m2 | | | | | | | | | 100 m2 | | |
| 7 | 1 | 1 | 2.1 | 10 | Pemeliharaan/Rehabilitasi Sarana dan Prasarana Gedung Kantor atau Bangunan Lainnya | Jumlah hari terfasilitasinya keamanan gedung kantor | | | | 365 hari | 365 hari | 22,300,000 | 22,300,000 | 22,300,000 | Kab. Gunungkidul, Nglipar, Semua Kelurahan | Dana Transfer Umum- Dana Alokasi Umum | Memperkuat Stabilitas Polhukhankam Dan Transformasi Pelayanan Publik | Reformasi Birokrasi | Sekretariat Kapanewon Nglipar | 365 hari | 19,900,000 | Kapanewon Nglipar |
| 7 | 1 | 1 | 2.1 | 11 | Pemeliharaan/Rehabilitasi Sarana dan Prasarana Pendukung Gedung Kantor atau Bangunan Lainnya | Jumlah pendingin ruangan (AC) yang terfasilitasi pemeliharaannya | | | | 2 unit | 2 unit | 800,000 | 800,000 | 800,000 | Kab. Gunungkidul, Nglipar, Semua Kelurahan | Dana Transfer Umum- Dana Alokasi Umum | Memperkuat Stabilitas Polhukhankam Dan Transformasi Pelayanan Publik | Reformasi Birokrasi | Sekretariat Kapanewon Nglipar | 2 unit | 800,000 | Kapanewon Nglipar |
| 7 | 1 | 1 | 2.1 | | Penataan Organisasi | Persentase Penataan Organisasi Terselenggara | persen | | persen | 100 persen | 100 persen | 1,500,000 | 110,960,000 | 110,960,000 | | | | | | 100 persen | 2,000,000 | |

| Kode | | | | | Urusan/ Bidang Urusan/ Program/ Kegiatan/ Sub Kegiatan | Indikator Program/ Kegiatan/ Sub Kegiatan | Target Akhir Periode RPJMD | Realisasi Capaian RKPD Tahun 2020 | Prakiraan Capaian Target RKPD Tahun 2021 | Capaian Kinerja dan Kerangka Pendanaan | | | | | | | Kelompok Sasaran | Prakiraan Maju Rencana Tahun 2023 | | Perangkat Daerah Penanggung Jawab | | |
|------|---|---|-----|---|--|--|-------------------------------------|--|--|--|---------------|----------------|-------------|---------------------|--|---------------------------------------|--|-----------------------------------|-------------------------------|--|-------------|-------------------|
| | | | | | | | | | | Target 2022 | | Pagu Indikatif | | | Lokasi | Sumber Dana | | Prioritas | | | Target | Pagu Indikatif |
| | | | | | | | | | | Semula | Menjadi | RKPD 2022 | APBD 2022 | RKPD 2022 Perubahan | | | | Nasional | Daerah | | | |
| 7 | 1 | 1 | 2.1 | 2 | Fasilitasi Pelayanan Publik dan Tata Laksana | Jumlah dokumen RTP/SPIP | | | | 1 dokumen | 1 dokumen | 1,500,000 | 110,960,000 | 110,960,000 | Kab. Gunungkidul, Nglipar, Semua Kelurahan | Dana Transfer Umum- Dana Alokasi Umum | Memperkuat Stabilitas Polhukhankam Dan Transformasi Pelayanan Publik | Reformasi Birokrasi | Sekretariat Kapanewon Nglipar | 1 dokumen | 2,000,000 | Kapanewon Nglipar |
| | | | | | | Jumlah dokumen SKM | | | | 2 dokumen | 2 dokumen | | | | | | | | | 2 dokumen | | |
| | | | | | | Jumlah dokumen SOP, | | | | 1 dokumen | 1 dokumen | | | | | | | | | 1 dokumen | | |
| | | | | | | Jumlah Pelaksanaan Sosialisasi Perda | | | | 13 kali | 13 kali | | | | | | | | | 13 kali | | |
| 7 | 1 | 2 | | | PROGRAM PENYELENGGARAAN PEMERINTAHAN DAN PELAYANAN PUBLIK | Persentase penyelenggaraan pemerintahan dan pelayanan publik terlaksana | Persen | | Persen | 100 Persen | 100 Persen | 79,921,700 | 181,121,500 | 163,621,500 | | | | | | 100 Persen | 123,475,445 | |
| 7 | 1 | 2 | 2 | | Koordinasi Penyelenggaraan Kegiatan Pemerintahan di Tingkat Kecamatan | Persentase layanan Penyelenggaraan Kejuaraan Olahraga Tingkat Daerah Kabupaten/Kota yang terfasilitasi | persen | | persen | 100 persen | 100 persen | 3,000,000 | 78,940,000 | 61,440,000 | | | | | | 100 persen | 10,000,000 | |
| 7 | 1 | 2 | 2 | 1 | Koordinasi/Sinergi Perencanaan dan Pelaksanaan Kegiatan Pemerintahan dengan Perangkat Daerah dan Instansi Vertikal Terkait | Jumlah cabang olahraga yang dibina | | | | 3 cabor | 3 cabor | 3,000,000 | 78,940,000 | 61,440,000 | Kab. Gunungkidul, Nglipar, Semua Kelurahan | Dana Transfer Umum- Dana Alokasi Umum | Memperkuat Stabilitas Polhukhankam Dan Transformasi Pelayanan Publik | Reformasi Birokrasi | Kapanewon Nglipar | 3 cabor | 10,000,000 | Kapanewon Nglipar |
| | | | | | | Jumlah kelompok seni yang dibina dan dipentaskan | | | | 5 kelompok | 5 kelompok | | | | | | | | | 5 kelompok | | |
| | | | | | | Jumlah kesepakatan dan pelestarian pengembangan budaya | | | | 1 kesepakatan | 1 kesepakatan | | | | | | | | | 1 kesepakatan | | |
| | | | | | | Jumlah Pelaksanaan Sosialisasi Perda | | | | 7 kali | 7 kali | | | | | | | | | 7 kali | | |
| 7 | 1 | 2 | 2 | | Penyelenggaraan Urusan Pemerintahan yang tidak Dilaksanakan oleh Unit Kerja Perangkat Daerah yang ada di Kecamatan | Persentase jumlah layanan yang diberikan kepada masyarakat | persen | | persen | 100 persen | 100 persen | 76,921,700 | 102,181,500 | 102,181,500 | | | | | | 100 persen | 113,475,445 | |
| 7 | 1 | 2 | 2 | 2 | Fasilitasi Percepatan Pencapaian Standar Pelayanan Minimal di Wilayah Kecamatan | Jumlah dokumen hasil monev bidang kesejahteraan sosial | | | | 4 dokumen | 4 dokumen | 64,149,800 | 89,409,600 | 89,409,600 | Kab. Gunungkidul, Nglipar, Semua Kelurahan | Dana Transfer Umum- Dana Alokasi Umum | Memperkuat Stabilitas Polhukhankam Dan Transformasi Pelayanan Publik | Reformasi Birokrasi | Kapanewon Nglipar | 4 dokumen | 99,975,445 | Kapanewon Nglipar |
| | | | | | | Jumlah kesepakatan forum desa siaga | | | | 1 kesepakatan | 1 kesepakatan | | | | | | | | | 1 kesepakatan | | |
| | | | | | | Jumlah kesepakatan forum kecamatan sehat | | | | 1 kesepakatan | 1 kesepakatan | | | | | | | | | 1 kesepakatan | | |
| | | | | | | Jumlah kesepakatan penanganan PMKS | | | | 1 kesepakatan | 1 kesepakatan | | | | | | | | | 1 kesepakatan | | |
| | | | | | | Jumlah kesepakatan penanggulangan kemiskinan TKPK | | | | 1 kesepakatan | 1 kesepakatan | | | | | | | | | 1 kesepakatan | | |
| | | | | | | Jumlah kesepakatan update data SID/SIKAB | | | | 1 kesepakatan | 1 kesepakatan | | | | | | | | | 1 kesepakatan | | |

| Kode | | | | | Urusan/ Bidang Urusan/ Program/ Kegiatan/ Sub Kegiatan | Indikator Program/ Kegiatan/ Sub Kegiatan | Target Akhir Periode RPJMD | Realisasi Capaian RKPD Tahun 2020 | Prakiraan Capaian Target RKPD Tahun 2021 | Capaian Kinerja dan Kerangka Pendanaan | | | | | | | | Kelompok Sasaran | Prakiraan Maju Rencana Tahun 2023 | | Perangkat Daerah Penanggung Jawab | |
|------|---|---|---|---|---|--|-------------------------------------|--|--|--|--------------|----------------|-------------|---------------------|--|---------------------------------------|--|---------------------|-----------------------------------|----------------|--|-------------------|
| | | | | | | | | | | Target 2022 | | Pagu Indikatif | | | Lokasi | Sumber Dana | Prioritas | | Target | Pagu Indikatif | | |
| | | | | | | | | | | Semula | Menjadi | RKPD 2022 | APBD 2022 | RKPD 2022 Perubahan | | | Nasional | | | | | Daerah |
| | | | | | | Jumlah koordinasi pelaksanaan pengadaan bansos | | | | 3 kali | 3 kali | | | | | | | | | 3 kali | | |
| | | | | | | Jumlah layanan droping air yang diterima masyarakat | | | | 80 tangki | 80 tangki | | | | | | | | | 80 tangki | | |
| | | | | | | Jumlah Pelaksanaan Sosialisasi Perda | | | | 3 kali | 3 kali | | | | | | | | | 3 kali | | |
| | | | | | | Jumlah penerima bantuan sosial jamban sehat (PIWK) | | | | 12 KK | 12 KK | | | | | | | | | 12 KK | | |
| 7 | 1 | 2 | 2 | 3 | Peningkatan Efektifitas Pelaksanaan Pelayanan kepada Masyarakat di Wilayah Kecamatan | Jumlah layanan kepada masyarakat yang terselesaikan | | | | 2400 layanan | 2400 layanan | 12,771,900 | 12,771,900 | 12,771,900 | Kab. Gunungkidul, Nglipar, Semua Kelurahan | Dana Transfer Umum- Dana Alokasi Umum | Memperkuat Stabilitas Polhukhankam Dan Transformasi Pelayanan Publik | Reformasi Birokrasi | Kapanewon Nglipar | 2400 layanan | 13,500,000 | Kapanewon Nglipar |
| | | | | | | Jumlah peserta pembinaan /koordinasi penyelenggaraan pelayanan umum | | | | 100 orang | 100 orang | | | | | | | | | 100 orang | | |
| | | | | | | Jumlah peserta sosialisasi pengurusan ijin UMK | | | | 100 orang | 100 orang | | | | | | | | | 100 orang | | |
| 7 | 1 | 3 | | | PROGRAM PEMBERDAYAAN MASYARAKAT DESA DAN KELURAHAN | Persentase kegiatan pemberdayaan masyarakat desa dan kelurahan terfasilitasi | Persen | | Persen | 100 Persen | 100 Persen | 53,740,000 | 137,669,900 | 137,669,900 | | | | | | 100 Persen | 26,000,000 | |
| 7 | 1 | 3 | 2 | | Koordinasi Kegiatan Pemberdayaan Desa | Persentase kegiatan pemberdayaan desa terfasilitasi | persen | | persen | 100 persen | 100 persen | 41,740,000 | 41,470,000 | 41,470,000 | | | | | | 100 persen | 12,500,000 | |
| 7 | 1 | 3 | 2 | 1 | Peningkatan Partisipasi Masyarakat dalam Forum Musyawarah Perencanaan Pembangunan di Desa | Bimtek Perencanaan Pembangunan Desa (PIWK) | | | | 1 kali | 1 kali | 30,740,000 | 30,470,000 | 30,470,000 | Kab. Gunungkidul, Nglipar, Semua Kelurahan | Dana Transfer Umum- Dana Alokasi Umum | Memperkuat Stabilitas Polhukhankam Dan Transformasi Pelayanan Publik | Reformasi Birokrasi | Kapanewon Nglipar | 1 kali | 3,500,000 | Kapanewon Nglipar |
| | | | | | | Dokumen usulan rencana kegiatan (DURP) | | | | 1 dokumen | 1 dokumen | | | | | | | | | 1 dokumen | | |
| | | | | | | Jumlah kalurahan yang terfasilitasi penyusunan RPJMDKal dan RPKKal | | | | 7 kalurahan | 7 kalurahan | | | | | | | | | 7 kalurahan | | |
| | | | | | | Jumlah peningkatan kapasitas pengurus Lembaga Pemberdayaan Masyarakat Kalurahan (LPMKal) | | | | 1 kali | 1 kali | | | | | | | | | 1 kali | | |
| 7 | 1 | 3 | 2 | 3 | Peningkatan Efektifitas Kegiatan Pemberdayaan Masyarakat di Wilayah Kecamatan | Jumlah pendampingan pelaksanaan lomba kalurahan tingkat kabupaten | | | | 1 kali | 1 kali | 11,000,000 | 11,000,000 | 11,000,000 | Kab. Gunungkidul, Nglipar, Semua Kelurahan | Dana Transfer Umum- Dana Alokasi Umum | Memperkuat Stabilitas Polhukhankam Dan Transformasi Pelayanan Publik | Reformasi Birokrasi | Kapanewon Nglipar | 1 kali | 9,000,000 | Kapanewon Nglipar |
| | | | | | | Jumlah perlombaan desa tingkat kapanewon | | | | 1 kali | 1 kali | | | | | | | | | 1 kali | | |
| | | | | | | Jumlah profil kalurahan tersusun | | | | 7 dokumen | 7 dokumen | | | | | | | | | 7 dokumen | | |
| | | | | | | Jumlah profil kapanewon tersusun | | | | 1 dokumen | 1 dokumen | | | | | | | | | 1 dokumen | | |

| Kode | | | | | Urusan/ Bidang Urusan/ Program/ Kegiatan/ Sub Kegiatan | Indikator Program/ Kegiatan/ Sub Kegiatan | Target Akhir Periode RPJMD | Realisasi Capaian RKPD Tahun 2020 | Prakiraan Capaian Target RKPD Tahun 2021 | Capaian Kinerja dan Kerangka Pendanaan | | | | | | | Kelompok Sasaran | Prakiraan Maju Rencana Tahun 2023 | | Perangkat Daerah Penanggung Jawab | | |
|------|---|---|---|---|--|---|-------------------------------------|--|--|--|----------------|----------------|------------|---------------------|---|--|--|-----------------------------------|----------------------|--|------------|----------------------|
| | | | | | | | | | | Target 2022 | | Pagu Indikatif | | | Lokasi | Sumber Dana | | Prioritas | | | Target | Pagu Indikatif |
| | | | | | | | | | | Semula | Menjadi | RKPD 2022 | APBD 2022 | RKPD 2022 Perubahan | | | | Nasional | Daerah | | | |
| 7 | 1 | 3 | 2 | | Pemberdayaan Lembaga Kemasyarakatan Tingkat Kecamatan | persentase terfasilitasinya layanan peningkatan kualitas keluarga dalam mewujudkan kesetaraan gender (KG) dan hak anak tingkat daerah kabupaten/kota yang terlaksana | persen | | persen | 100 persen | 100 persen | 12,000,000 | 96,199,900 | 96,199,900 | | | | | 100 persen | 13,500,000 | | |
| 7 | 1 | 3 | 2 | 2 | Peningkatan Kapasitas Lembaga Kemasyarakatan | Jumlah kesepakatan Forum anak | | | | 1 kesepakatan | 1 kesepakatan | 9,000,000 | 9,000,000 | 9,000,000 | Kab. Gunungkidul, Nglipar, Semua Kelurahan | Dana Transfer Umum- Dana Alokasi Umum | Memperkuat Stabilitas Polhukhankam Dan Transformasi Pelayanan Publik | Reformasi Birokrasi | Kapanewon Nglipar | 1 kesepakatan | 10,500,000 | Kapanewon Nglipar |
| | | | | | | Jumlah kesepakatan penanganan pencegahan pernikahan usia anak | | | | 1 kesepakatan | 1 kesepakatan | | | | | | | | | 1 kesepakatan | | |
| | | | | | | Jumlah kesepakatan Posdaya masyarakat | | | | 1 kesepakatan | 1 kesepakatan | | | | | | | | | 1 kesepakatan | | |
| | | | | | | Jumlah kesepakatan rakor TP PKK | | | | 12 kesepakatan | 12 kesepakatan | | | | | | | | | 12 kesepakatan | | |
| 7 | 1 | 3 | 2 | 4 | Fasilitasi Pengembangan Usaha Ekonomi Masyarakat | Dokumen hasil monev bidang pemberdayaan masyarakat | | | | 4 dokumen | 4 dokumen | 3,000,000 | 87,199,900 | 87,199,900 | Kab. Gunungkidul, Nglipar, Semua Kelurahan | Dana Transfer Umum- Dana Alokasi Umum | Memperkuat Stabilitas Polhukhankam Dan Transformasi Pelayanan Publik | Reformasi Birokrasi | Kapanewon Nglipar | 4 dokumen | 3,000,000 | Kapanewon Nglipar |
| | | | | | | Jumlah kelompok usaha masyarakat yang dikirim pada pameran pembangunan | | | | 5 kelompok | 5 kelompok | | | | | | | | | 5 kelompok | | |
| | | | | | | Jumlah kesepakatan koordinasi masa tanam, perbenihan, pemupukan, perkebunan, peternakan, dan budidaya perikanan | | | | 2 kesepakatan | 2 kesepakatan | | | | | | | | | 2 kesepakatan | | |
| | | | | | | Jumlah Pelaksanaan Sosialisasi Perda | | | | 10 kali | 10 kali | | | | | | | | | 10 kali | | |
| | | | | | | Pelaku industri kecil/rumah tangga yang meningkat pengetahuannya | | | | 21 orang | 21 orang | | | | | | | | | 21 orang | | |
| 7 | 1 | 4 | | | PROGRAM KOORDINASI KETENTRAMAN DAN KETERTIBAN UMUM | Persentase Program Koordinasi Ketentraman dan Ketertiban Umum terfasilitasi | Persen | | Persen | 100 Persen | 100 Persen | 14,999,900 | 14,999,700 | 14,999,700 | | | | | | 100 Persen | 10,200,000 | |
| 7 | 1 | 4 | 2 | | Koordinasi Upaya Penyelenggaraan Ketenteraman dan Ketertiban Umum | Persentase Layanan Koordinasi Upaya Penyelenggaraan Ketentraman dan Ketertiban Umum yang terfasilitasi | persen | | persen | 100 persen | 100 persen | 12,000,000 | 11,999,800 | 11,999,800 | | | | | | 100 persen | 6,700,000 | |
| 7 | 1 | 4 | 2 | 2 | Harmonisasi Hubungan Dengan Tokoh Agama dan Tokoh Masyarakat | jumlah pelaksanaan safari tarawih tingkat kecamatan | | | | 7 kali | 7 kali | 12,000,000 | 11,999,800 | 11,999,800 | Kab. Gunungkidul, Nglipar, Semua Kelurahan | Dana Transfer Umum- Dana Alokasi Umum | Memperkuat Stabilitas Polhukhankam Dan Transformasi Pelayanan Publik | Ketentraman dan Ketertiban | Kapanewon Nglipar | 7 kali | 6,700,000 | Kapanewon Nglipar |
| | | | | | | Jumlah peserta dialog antar umat beragama | | | | 50 orang | 50 orang | | | | | | | | | 50 orang | | |

| Kode | | | | | Urusan/ Bidang Urusan/ Program/ Kegiatan/ Sub Kegiatan | Indikator Program/ Kegiatan/ Sub Kegiatan | Target Akhir Periode RPJMD | Realisasi Capaian RKPD Tahun 2020 | Prakiraan Capaian Target RKPD Tahun 2021 | Capaian Kinerja dan Kerangka Pendanaan | | | | | | | Kelompok Sasaran | Prakiraan Maju Rencana Tahun 2023 | | Perangkat Daerah Penanggung Jawab | | |
|------|---|---|---|---|---|---|---|-----------------------------------|--|--|---------------|----------------|------------|---------------------|--|---------------------------------------|--|-----------------------------------|-------------------|-----------------------------------|------------|-------------------|
| | | | | | | | | | | Target 2022 | | Pagu Indikatif | | | Lokasi | Sumber Dana | | Prioritas | | | Target | Pagu Indikatif |
| | | | | | | | | | | Semula | Menjadi | RKPD 2022 | APBD 2022 | RKPD 2022 Perubahan | | | | Nasional | Daerah | | | |
| 7 | 1 | 4 | 2 | | Koordinasi Penerapan dan Penegakan Peraturan Daerah dan Peraturan Kepala Daerah | Persentase Koordinasi Penerapan dan penegakan Peraturan Daerah dan Peraturan Kepala Daerah yang terfasilitasi | persen | | persen | 100 persen | 100 persen | 2,999,900 | 2,999,900 | 2,999,900 | | | | | 100 persen | 3,500,000 | | |
| 7 | | 1 | 4 | 2 | 1 | Koordinasi/Sinergi Dengan Perangkat Daerah yang Tugas dan Fungsinya di Bidang Penegakan Peraturan Perundang-Undangan dan/atau Kepolisian Negara Republik Indonesia | Jumlah penyakit masyarakat yang terpetakan | | | 1 kesepakatan | 1 kesepakatan | 2,999,900 | 2,999,900 | 2,999,900 | Kab. Gunungkidul, Nglipar, Semua Kelurahan | | Memperkuat Stabilitas Polhukhankam Dan Transformasi Pelayanan Publik | Ketentraman dan Ketertiban | Kapanewon Nglipar | 1 kesepakatan | 3,500,000 | Kapanewon Nglipar |
| 7 | 1 | 5 | | | | PROGRAM PENYELENGGARAAN URUSAN PEMERINTAHAN UMUM | Persentase penyelenggaraan urusan pemerintahan umum yang terfasilitasi | Persen | | Persen | 100 Persen | 100 Persen | 74,999,900 | 74,995,000 | 74,995,000 | | | | | 100 Persen | 70,999,900 | |
| 7 | 1 | 5 | 2 | | | Penyelenggaraan Urusan Pemerintahan Umum sesuai Penugasan Kepala Daerah | Persentase Layanan Penyelenggaraan Urusan Pemerintahan Umum sesuai Penugasan Kepala Daerah yang terfasilitasi | persen | | persen | 100 persen | 100 persen | 74,999,900 | 74,995,000 | 74,995,000 | | | | | 100 persen | 70,999,900 | |
| 7 | 1 | 5 | 2 | 1 | | Pembinaan Wawasan Kebangsaan dan Ketahanan Nasional dalam rangka Memantapkan Pengamalan Pancasila, Pelaksanaan Undang-Undang Dasar Negara Republik Indonesia Tahun 1945, Pelestarian Bhinneka Tunggal Ika serta Pemertahanan dan Pemeliharaan Keutuhan Negara Kesatuan Republik Indonesia | Jumlah Kegiatan HUT RI yang terfasilitasi Pelaksanaannya | | | 1 kegiatan | 1 kegiatan | 69,999,900 | 69,995,000 | 69,995,000 | Kab. Gunungkidul, Nglipar, Semua Kelurahan | Dana Transfer Umum- Dana Alokasi Umum | Memperkuat Stabilitas Polhukhankam Dan Transformasi Pelayanan Publik | Ketentraman dan Ketertiban | Kapanewon Nglipar | 1 kegiatan | 65,499,900 | Kapanewon Nglipar |
| | | | | | | | Jumlah paskib kecamatan yang dibentuk dan dilatih | | | 80 orang | 80 orang | | | | | | | | | 80 orang | | |
| 7 | 1 | 5 | 2 | 8 | | Pelaksanaan Tugas Forum Koordinasi Pimpinan di Kecamatan | Jumlah Kesepakatan Koordinasi FORKOPIMKAP | | | 4 kesepakatan | 4 kesepakatan | 5,000,000 | 5,000,000 | 5,000,000 | Kab. Gunungkidul, Nglipar, Semua Kelurahan | Dana Transfer Umum- Dana Alokasi Umum | Memperkuat Stabilitas Polhukhankam Dan Transformasi Pelayanan Publik | Ketentraman dan Ketertiban | Kapanewon Nglipar | 4 kesepakatan | 5,500,000 | Kapanewon Nglipar |
| | | | | | | | Jumlah laporan hasil patroli bersama | | | 12 dokumen | 12 dokumen | | | | | | | | | 12 dokumen | | |
| 7 | 1 | 6 | | | | PROGRAM PEMBINAAN DAN PENGAWASAN PEMERINTAHAN DESA | Persentase pembinaan dan pengawasan pemerintahan desa terlaksana | Persen | | Persen | 100 Persen | 100 Persen | 19,449,900 | 78,239,900 | 78,239,900 | | | | | 100 Persen | 22,500,000 | |

| Kode | | | | | Urusan/ Bidang Urusan/ Program/ Kegiatan/ Sub Kegiatan | Indikator Program/ Kegiatan/ Sub Kegiatan | Target Akhir Periode RPJMD | Realisasi Capaian RKPD Tahun 2020 | Prakiraan Capaian Target RKPD Tahun 2021 | Capaian Kinerja dan Kerangka Pendanaan | | | | | | | | Kelompok Sasaran | Prakiraan Maju Rencana Tahun 2023 | | Perangkat Daerah Penanggung Jawab | |
|------|---|---|---|---|---|---|-------------------------------------|--|--|--|------------|----------------|------------|---------------------|--|---------------------------------------|--|---------------------|-----------------------------------|----------------|--|-------------------|
| | | | | | | | | | | Target 2022 | | Pagu Indikatif | | | Lokasi | Sumber Dana | Prioritas | | Target | Pagu Indikatif | | |
| | | | | | | | | | | Semula | Menjadi | RKPD 2022 | APBD 2022 | RKPD 2022 Perubahan | | | Nasional | | | | | Daerah |
| 7 | 1 | 6 | 2 | | Fasilitasi, Rekomendasi dan Koordinasi Pembinaan dan Pengawasan Pemerintahan Desa | Persentase Fasilitasi, Rekomendasi dan Koordinasi Pembinaan dan Pengawasan Pemerintahan Desa Terlaksana | persen | | persen | 100 persen | 100 persen | 19,449,900 | 78,239,900 | 78,239,900 | | | | | | 100 persen | 22,500,000 | |
| 7 | 1 | 6 | 2 | 1 | Fasilitasi Penyusunan Peraturan Desa dan Peraturan Kepala Desa | Jumlah pembinaan penyusunan produk hukum kalurahan | | | | 1 kali | 1 kali | 1,000,000 | 1,000,000 | 1,000,000 | Kab. Gunungkidul, Nglipar, Semua Kelurahan | Dana Transfer Umum- Dana Alokasi Umum | Memperkuat Stabilitas Polhukhankam Dan Transformasi Pelayanan Publik | Reformasi Birokrasi | Kapanewon Nglipar | 1 kali | 2,500,000 | Kapanewon Nglipar |
| 7 | 1 | 6 | 2 | 2 | Fasilitasi Administrasi Tata Pemerintahan Desa | Jumlah koordinasi bidang pemerintahan, | | | | 4 kali | 4 kali | 4,200,000 | 4,200,000 | 4,200,000 | Kab. Gunungkidul, Nglipar, Semua Kelurahan | Dana Transfer Umum- Dana Alokasi Umum | Memperkuat Stabilitas Polhukhankam Dan Transformasi Pelayanan Publik | Reformasi Birokrasi | Kapanewon Nglipar | 4 kali | 4,700,000 | Kapanewon Nglipar |
| | | | | | | Jumlah koordinasi intensifikasi PBB | | | | 2 kali | 2 kali | | | | | | | | | 2 kali | | |
| | | | | | | Jumlah monografi kalurahan yang tersusun | | | | 14 dokumen | 14 dokumen | | | | | | | | | 14 dokumen | | |
| | | | | | | Jumlah monografi kapanewon yang tersusun | | | | 2 dokumen | 2 dokumen | | | | | | | | | 2 dokumen | | |
| 7 | 1 | 6 | 2 | 3 | Fasilitasi Pengelolaan Keuangan Desa dan Pendayagunaan Aset Desa | Frekuensi fasilitasi penyusunan dan pengelolaan APBD Kal Desa | | | | 7 kali | 7 kali | 3,000,000 | 3,000,000 | 3,000,000 | Kab. Gunungkidul, Nglipar, Semua Kelurahan | Dana Transfer Umum- Dana Alokasi Umum | Memperkuat Stabilitas Polhukhankam Dan Transformasi Pelayanan Publik | Reformasi Birokrasi | Kapanewon Nglipar | 7 kali | 3,500,000 | Kapanewon Nglipar |
| | | | | | | Frekuensi monev pengelolaan keuangan kalurahan | | | | 7 kali | 7 kali | | | | | | | | | 7 kali | | |
| | | | | | | Jumlah pelaksanaan fasilitasi pengelolaan aset kalurahan yang terlaksana | | | | 2 kali | 2 kali | | | | | | | | | 2 kali | | |
| 7 | 1 | 6 | 2 | 5 | Fasilitasi Pelaksanaan Tugas Kepala Desa dan Perangkat Desa | Jumlah koordinasi dengan Lurah dan Pamong lainnya, | | | | 12 kali | 12 kali | 2,000,000 | 2,000,000 | 2,000,000 | Kab. Gunungkidul, Nglipar, Semua Kelurahan | Dana Transfer Umum- Dana Alokasi Umum | Memperkuat Stabilitas Polhukhankam Dan Transformasi Pelayanan Publik | Reformasi Birokrasi | Kapanewon Nglipar | 12 kali | 1,500,000 | Kapanewon Nglipar |
| | | | | | | Jumlah Pamong Kalurahan yang meningkat pengetahuannya dan pemahamannya dalam penyelenggaraan pemerintahan kalurahan | | | | 21 orang | 21 orang | | | | | | | | | 21 orang | | |
| 7 | 1 | 6 | 2 | 7 | Fasilitasi Pelaksanaan Tugas dan Fungsi Badan Permusyawaratan Desa | Jumlah Banmuskal yang meningkat pengetahuannya dan pemahamannya dalam penyelenggaraan pemerintahan kalurahan | | | | 21 orang | 21 orang | 2,000,000 | 2,000,000 | 2,000,000 | Kab. Gunungkidul, Nglipar, Semua Kelurahan | Dana Transfer Umum- Dana Alokasi Umum | Memperkuat Stabilitas Polhukhankam Dan Transformasi Pelayanan Publik | Reformasi Birokrasi | Kapanewon Nglipar | 21 orang | 2,500,000 | Kapanewon Nglipar |

| Kode | | | | | Urusan/ Bidang Urusan/ Program/ Kegiatan/ Sub Kegiatan | Indikator Program/ Kegiatan/ Sub Kegiatan | Target Akhir Periode RPJMD | Realisasi Capaian RKPD Tahun 2020 | Prakiraan Capaian Target RKPD Tahun 2021 | Capaian Kinerja dan Kerangka Pendanaan | | | | | | Kelompok Sasaran | Prakiraan Maju Rencana Tahun 2023 | | Perangkat Daerah Penanggung Jawab | | | | |
|------|----|---|-----|----|--|--|-------------------------------------|--|--|--|---------------|----------------|-------------|---------------------|---|--|--|-------------------------------|--|---------------|----------------|----------------------|--|
| | | | | | | | | | | Target 2022 | | Pagu Indikatif | | | Lokasi | | Sumber Dana | Prioritas | | Target | Pagu Indikatif | | |
| | | | | | | | | | | Semula | Menjadi | RKPD 2022 | APBD 2022 | RKPD 2022 Perubahan | | | | Nasional | | | | Daerah | |
| 7 | 1 | 6 | 2 | 8 | Rekomendasi Pengangkatan dan Pemberhentian Perangkat Desa | Jumlah rekomendasi pemberhentian pamong kalurahan | | | | 2 rekomendasi | 2 rekomendasi | 2,749,900 | 2,749,900 | 2,749,900 | Kab. Gunungkidul, Nglipar, Semua Kelurahan | Dana Transfer Umum- Dana Alokasi Umum | Memperkuat Stabilitas Polhukhankam Dan Transformasi Pelayanan Publik | Reformasi Birokrasi | Kapanewon Nglipar | 2 rekomendasi | 3,300,000 | Kapanewon Nglipar | |
| 7 | 1 | 6 | 2 | 11 | Fasilitasi Penyelenggaraan Ketenteraman dan Ketertiban Umum | Jumlah anggota linmas yang diharapkan meningkat pengetahuannya | | | | 100 orang | 100 orang | 2,000,000 | 60,790,000 | 60,790,000 | Kab. Gunungkidul, Nglipar, Semua Kelurahan | Dana Transfer Umum- Dana Alokasi Umum | | Ketentraman dan Ketertiban | Kapanewon Nglipar | 100 orang | 2,000,000 | Kapanewon Nglipar | |
| | | | | | | Jumlah Pelaksanaan Sosialisasi Perda | | | | 7 kali | 7 kali | | | | | | | | | 7 kali | | | |
| 7 | 1 | 6 | 2 | 15 | Fasilitasi Penataan, Pemanfaatan, dan Pendayagunaan Ruang Desa Serta Penetapan dan Penegasan Batas Desa | Jumlah kesepakatan koordinasi tataruang kalurahan | | | | 7 kesepakatan | 7 kesepakatan | 2,500,000 | 2,500,000 | 2,500,000 | Kab. Gunungkidul, Nglipar, Semua Kelurahan | Dana Transfer Umum- Dana Alokasi Umum | Memperkuat Stabilitas Polhukhankam Dan Transformasi Pelayanan Publik | Reformasi Birokrasi | Kapanewon Nglipar | 7 kesepakatan | 2,500,000 | Kapanewon Nglipar | |
| 2 | | | | | URUSAN PEMERINTAHAN WAJIB YANG TIDAK BERKAITAN DENGAN PELAYANAN DASAR | | | | | | | | | | | | | | | | | | |
| 2 | 22 | | | | URUSAN PEMERINTAHAN BIDANG KEBUDAYAAN | | | | | | | 150,000,000 | 100,000,000 | 100,000,000 | | | | | | | 150,000,000 | | |
| 2 | 22 | 8 | | | PROGRAM PENYELENGGARAAN KEISTIMEWAAN YOGYAKARTA URUSAN KEBUDAYAAN | Persentase Penyelenggaraan Keistimewaan Yogyakarta Urusan Kebudayaan | persen | | persen | 100 persen | 100 persen | 150,000,000 | 100,000,000 | 100,000,000 | | | | | | | 100 persen | 150,000,000 | |
| 2 | 22 | 8 | 2.1 | | Adat, Seni, Tradisi dan Lembaga Budaya | Jumlah Adat, Seni, Tradisi dan Lembaga Budaya terselenggara | Layanan | | Layanan | 1 Layanan | 1 Layanan | 150,000,000 | 100,000,000 | 100,000,000 | | | | | | | 1 Layanan | 150,000,000 | |
| 2 | 22 | 8 | 2.1 | 7 | Gelar Budaya Jogja | Gelar seni budaya dalam rangka Hari Keistimewaan DIY | | | | 1 Even | 1 Even | 150,000,000 | 100,000,000 | 100,000,000 | Kab. Gunungkidul, Ngawen, Semua Kelurahan | Dana Keistimewaan DIY | Memperkuat Ketahanan Ekonomi Untuk Pertumbuhan Yang Berkualitas dan Berkeadilan | Reformasi Birokrasi | Kapanewon Ngawen | 1 Even | 150,000,000 | Kapanewon Ngawen | |
| 4 | | | | | UNSUR PENDUKUNG URUSAN PEMERINTAHAN | | | | | | | | | | | | | | | | | | |
| 4 | 1 | | | | SEKRETARIAT DAERAH | | | | | | | 25,970,000 | 25,970,000 | 25,970,000 | | | | | | | 25,970,000 | | |
| 4 | 1 | 4 | | | PROGRAM PENYELENGGARAAN KEISTIMEWAAN YOGYAKARTA URUSAN KELEMBAGAAN DAN KETATALAKSANAAN | Persentase penyelenggaraan keistimewaan urusan kelembagaan dan ketatalaksanaan | Persen | | Persen | 100 Persen | 100 Persen | 25,970,000 | 25,970,000 | 25,970,000 | | | | | | | 100 Persen | 25,970,000 | |

| Kode | | | | | Usuran/ Bidang Usuran/ Program/ Kegiatan/ Sub Kegiatan | Indikator Program/ Kegiatan/ Sub Kegiatan | Target Akhir Periode RPJMD | Realisasi Capaian RKPD Tahun 2020 | Prakiraan Capaian Target RKPD Tahun 2021 | Capaian Kinerja dan Kerangka Pendanaan | | | | | | | | Kelompok Sasaran | Prakiraan Maju Rencana Tahun 2023 | | Perangkat Daerah Penanggung Jawab | |
|------|---|---|---|----|--|--|-------------------------------------|--|--|--|------------|----------------|---------------|---------------------|---|---------------------------------------|--|---------------------|-----------------------------------|------------|--|------------------|
| | | | | | | | | | | Target 2022 | | Pagu Indikatif | | | Lokasi | Sumber Dana | Prioritas | | | | | |
| | | | | | | | | | | Semula | Menjadi | RKPD 2022 | APBD 2022 | RKPD 2022 Perubahan | | | Nasional | | Daerah | Target | | Pagu Indikatif |
| 4 | 1 | 4 | 2 | | Penataan Kelembagaan dan Ketatalaksanaan Keistimewaan | Jumlah Penataan Kelembagaan dan Ketatalaksanaan Keistimewaan terselenggara | Layanan | | Layanan | 1 Layanan | 1 Layanan | 25,970,000 | 25,970,000 | 25,970,000 | | | | | | 1 Layanan | 25,970,000 | |
| 4 | 1 | 4 | 2 | 10 | Pelaksanaan Kelembagaan Asli | Dokumen hasil koordinasi pelaksanaan kegiatan di kalurahan | | | | 1 laporan | 1 laporan | 25,970,000 | 25,970,000 | 25,970,000 | Kab. Gunungkidul, Ngawen, Semua Kelurahan | Dana Keistimewaan DIY | Memperkuat Stabilitas Polhukhankam Dan Transformasi Pelayanan Publik | Reformasi Birokrasi | Kelompok | 1 laporan | 25,970,000 | Kapanewon Ngawen |
| | | | | | | Rencana Program kegiatan keistimewaan pada Kapanewon dan Kalurahan Tahun 2024 | | | | 2 dokumen | 2 dokumen | | | | | | | | | 2 dokumen | | |
| 7 | | | | | UNSUR KEWILAYAHAN | | | | | | | | | | | | | | | | | |
| 7 | 1 | | | | KECAMATAN | | | | | | | 2,778,463,068 | 3,157,363,068 | 3,194,173,938 | | | | | | | 2,730,916,221 | |
| 7 | 1 | 1 | | | PROGRAM PENUNJANG URUSAN PEMERINTAHAN DAERAH KABUPATEN/KOTA | Persentase pemenuhan penunjang urusan pemerintah daerah kabupaten terlaksana dengan baik | persen | | persen | 100 persen | 100 persen | 1,935,336,068 | 2,044,461,068 | 2,083,221,938 | | | | | | 100 persen | 2,279,847,221 | |
| 7 | 1 | 1 | 2 | | Perencanaan, Penganggaran, dan Evaluasi Kinerja Perangkat Daerah | Jumlah Perencanaan, Penganggaran, dan Evaluasi Kinerja Perangkat Daerah terselenggara | Dokumen | | Dokumen | 26 Dokumen | 26 Dokumen | 26,215,000 | 26,215,000 | 27,285,000 | | | | | | 26 Dokumen | 29,260,000 | |
| 7 | 1 | 1 | 2 | 1 | Penyusunan Dokumen Perencanaan Perangkat Daerah | Jumlah dokumen Renja Daerah | | | | 1 Dokumen | 1 Dokumen | 20,270,000 | 20,270,000 | 20,270,000 | Kab. Gunungkidul, Ngawen, Semua Kelurahan | Dana Transfer Umum- Dana Alokasi Umum | Memperkuat Stabilitas Polhukhankam Dan Transformasi Pelayanan Publik | Reformasi Birokrasi | Kelompok | 1 Dokumen | 21,515,000 | Kapanewon Ngawen |
| | | | | | | Jumlah dokumen Renja Perubahan | | | | 1 Dokumen | 1 Dokumen | | | | | | | | | 1 Dokumen | | |
| | | | | | | Jumlah hari terfasilitasinya Petugas Informasi Komputer (SMA) | | | | 247 hari | 247 hari | | | | | | | | | 247 hari | | |
| 7 | 1 | 1 | 2 | 2 | Koordinasi dan Penyusunan Dokumen RKA-SKPD | Jumlah dokumen RKA | | | | 1 Dokumen | 1 Dokumen | 750,000 | 750,000 | 750,000 | Kab. Gunungkidul, Ngawen, Semua Kelurahan | Dana Transfer Umum- Dana Alokasi Umum | Memperkuat Stabilitas Polhukhankam Dan Transformasi Pelayanan Publik | Reformasi Birokrasi | Kelompok | 1 Dokumen | 750,000 | Kapanewon Ngawen |
| 7 | 1 | 1 | 2 | 3 | Koordinasi dan Penyusunan Dokumen Perubahan RKA-SKPD | Jumlah dokumen Perubahan RKA | | | | 1 Dokumen | 1 Dokumen | 420,000 | 420,000 | 710,000 | Kab. Gunungkidul, Ngawen, Semua Kelurahan | Dana Transfer Umum- Dana Alokasi Umum | Memperkuat Stabilitas Polhukhankam Dan Transformasi Pelayanan Publik | Reformasi Birokrasi | Kelompok | 1 Dokumen | 600,000 | Kapanewon Ngawen |
| 7 | 1 | 1 | 2 | 4 | Koordinasi dan Penyusunan DPA-SKPD | Jumlah dokumen DPA | | | | 1 Dokumen | 1 Dokumen | 1,347,500 | 1,347,500 | 1,347,500 | Kab. Gunungkidul, Ngawen, Semua Kelurahan | Dana Transfer Umum- Dana Alokasi Umum | Memperkuat Stabilitas Polhukhankam Dan Transformasi Pelayanan Publik | Reformasi Birokrasi | Kelompok | 1 Dokumen | 2,145,000 | Kapanewon Ngawen |
| | | | | | | Jumlah dokumen Perjanjian Kinerja | | | | 1 Dokumen | 1 Dokumen | | | | | | | | | 1 Dokumen | | |
| | | | | | | Jumlah dokumen ROPK | | | | 1 Dokumen | 1 Dokumen | | | | | | | | | 1 Dokumen | | |

| Kode | | | | | Urusan/ Bidang Urusan/ Program/ Kegiatan/ Sub Kegiatan | Indikator Program/ Kegiatan/ Sub Kegiatan | Target Akhir Periode RPJMD | Realisasi Capaian RKPD Tahun 2020 | Prakiraan Capaian Target RKPD Tahun 2021 | Capaian Kinerja dan Kerangka Pendanaan | | | | | | | Kelompok Sasaran | Prakiraan Maju Rencana Tahun 2023 | | Perangkat Daerah Penanggung Jawab | | |
|------|---|---|-----|---|---|---|----------------------------|-----------------------------------|--|--|-----------------|----------------|---------------|---------------------|---|--------------------------------------|--|-----------------------------------|----------|-----------------------------------|---------------|------------------|
| | | | | | | | | | | Target 2022 | | Pagu Indikatif | | | Lokasi | Sumber Dana | | Prioritas | | | Target | Pagu Indikatif |
| | | | | | | | | | | Semula | Menjadi | RKPD 2022 | APBD 2022 | RKPD 2022 Perubahan | | | | Nasional | Daerah | | | |
| 7 | 1 | 1 | 2 | 5 | Koordinasi dan Penyusunan Perubahan DPA-SKPD | Jumlah dokumen perubahan DPA | | | | 1 Dokumen | 1 Dokumen | 427,500 | 427,500 | 927,500 | Kab. Gunungkidul, Ngawen, Semua Kelurahan | Dana Transfer Umum-Dana Alokasi Umum | Memperkuat Stabilitas Polhukhankam Dan Transformasi Pelayanan Publik | Reformasi Birokrasi | Kelompok | 1 Dokumen | 860,000 | Kapanewon Ngawen |
| | | | | | | Jumlah dokumen perubahan Perjanjian Kinerja | | | | 1 Dokumen | 1 Dokumen | | | | | | | | | 1 Dokumen | | |
| 7 | 1 | 1 | 2 | 7 | Evaluasi Kinerja Perangkat Daerah | Jumlah dokumen e movev | | | | 4 Dokumen | 4 Dokumen | 3,000,000 | 3,000,000 | 3,280,000 | Kab. Gunungkidul, Ngawen, Semua Kelurahan | Dana Transfer Umum-Dana Alokasi Umum | Memperkuat Stabilitas Polhukhankam Dan Transformasi Pelayanan Publik | Reformasi Birokrasi | Kelompok | 4 Dokumen | 3,390,000 | Kapanewon Ngawen |
| | | | | | | Jumlah dokumen LKJP | | | | 1 Dokumen | 1 Dokumen | | | | | | | | | 1 Dokumen | | |
| | | | | | | Jumlah Laporan Teppra | | | | 12 Dokumen | 12 Dokumen | | | | | | | | | 12 Dokumen | | |
| 7 | 1 | 1 | 2 | | Administrasi Keuangan Perangkat Daerah | Jumlah Administrasi Keuangan Perangkat Daerah terselenggara | Layanan | | Layanan | 3 Layanan | 3 Layanan | 1,693,611,068 | 1,693,611,068 | 1,730,421,938 | | | | | | 3 Layanan | 1,718,703,221 | |
| 7 | 1 | 1 | 2 | 1 | Penyediaan Gaji dan Tunjangan ASN | Jumlah bulan terfasilitasi gaji dan tunjangan ASN | | | | 14 Bulan | 14 Bulan | 1,688,611,068 | 1,688,611,068 | 1,725,421,938 | Kab. Gunungkidul, Ngawen, Semua Kelurahan | Dana Transfer Umum-Dana Alokasi Umum | Memperkuat Stabilitas Polhukhankam Dan Transformasi Pelayanan Publik | Reformasi Birokrasi | Kelompok | 14 Bulan | 1,712,203,221 | Kapanewon Ngawen |
| 7 | 1 | 1 | 2 | 5 | Koordinasi dan Penyusunan Laporan Keuangan Akhir Tahun SKPD | Jumlah dokumen laporan akhir tahun | | | | 1 Dokumen | 1 Dokumen | 1,000,000 | 1,000,000 | 1,000,000 | Kab. Gunungkidul, Ngawen, Semua Kelurahan | Dana Transfer Umum-Dana Alokasi Umum | Memperkuat Stabilitas Polhukhankam Dan Transformasi Pelayanan Publik | Reformasi Birokrasi | Kelompok | 1 Dokumen | 1,500,000 | Kapanewon Ngawen |
| 7 | 1 | 1 | 2 | 7 | Koordinasi dan Penyusunan Laporan Keuangan Bulanan/Triwulanan/Semesteran SKPD | Jumlah dokumen laporan keuangan bulanan/spj | | | | 12 Dokumen | 12 Dokumen | 4,000,000 | 4,000,000 | 4,000,000 | Kab. Gunungkidul, Ngawen, Semua Kelurahan | Dana Transfer Umum-Dana Alokasi Umum | Memperkuat Stabilitas Polhukhankam Dan Transformasi Pelayanan Publik | Reformasi Birokrasi | Kelompok | 12 Dokumen | 5,000,000 | Kapanewon Ngawen |
| | | | | | | Jumlah dokumen laporan keuangan semesteran | | | | 1 Dokumen | 1 Dokumen | | | | | | | | | 1 Dokumen | | |
| 7 | 1 | 1 | 2.1 | | Administrasi Kepegawaian Perangkat Daerah | Jumlah PNS yang terlayani dalam pengelolaan administrasi kepegawaian terlaksana | Layanan | | Layanan | 1 Layanan | 1 Layanan | 5,580,000 | 5,580,000 | 5,580,000 | | | | | | 1 Layanan | 6,100,000 | |
| 7 | 1 | 1 | 2.1 | 3 | Pendataan dan Pengolahan Administrasi Kepegawaian | Jumlah ASN tertangani | | | | 17 orang | 17 orang | 5,580,000 | 5,580,000 | 5,580,000 | Kab. Gunungkidul, Ngawen, Semua Kelurahan | Dana Transfer Umum-Dana Alokasi Umum | Memperkuat Stabilitas Polhukhankam Dan Transformasi Pelayanan Publik | Reformasi Birokrasi | Kelompok | 17 orang | 6,100,000 | Kapanewon Ngawen |
| 7 | 1 | 1 | 2.1 | | Administrasi Umum Perangkat Daerah | Jumlah Administrasi Umum Kapanewon terlaksana | Layanan | | Layanan | 7 Layanan | 7 Layanan | 74,160,000 | 74,160,000 | 85,770,000 | | | | | | 7 Layanan | 85,689,000 | |
| 7 | 1 | 1 | 2.1 | 1 | Penyediaan Komponen Instalasi Listrik/Penerangan Bangunan Kantor | Jumlah komponen kelistrikan yang tersedia | | | | 3 Paket Belanja | 3 Paket Belanja | 2,500,000 | 2,500,000 | 2,500,000 | Kab. Gunungkidul, Ngawen, Semua Kelurahan | Dana Transfer Umum-Dana Alokasi Umum | Memperkuat Stabilitas Polhukhankam Dan Transformasi Pelayanan Publik | Reformasi Birokrasi | Kelompok | 3 Paket Belanja | 2,700,000 | Kapanewon Ngawen |

| Kode | | | | | Urusan/ Bidang Urusan/ Program/ Kegiatan/ Sub Kegiatan | Indikator Program/ Kegiatan/ Sub Kegiatan | Target Akhir Periode RPJMD | Realisasi Capaian RKPD Tahun 2020 | Prakiraan Capaian Target RKPD Tahun 2021 | Capaian Kinerja dan Kerangka Pendanaan | | | | | | | | Kelompok Sasaran | Prakiraan Maju Rencana Tahun 2023 | | Perangkat Daerah Penanggung Jawab | |
|------|---|---|-----|---|--|---|-------------------------------------|--|--|--|------------------|----------------|------------|---------------------|---|--------------------------------------|---|---------------------|-----------------------------------|------------------|--|------------------|
| | | | | | | | | | | Target 2022 | | Pagu Indikatif | | | Lokasi | Sumber Dana | Prioritas | | Target | Pagu Indikatif | | |
| | | | | | | | | | | Semula | Menjadi | RKPD 2022 | APBD 2022 | RKPD 2022 Perubahan | | | Nasional | | | | | Daerah |
| 7 | 1 | 1 | 2.1 | 2 | Penyediaan Peralatan dan Perlengkapan Kantor | Jumlah alat tulis kantor yang tersedia | | | | 12 Paket Belanja | 12 Paket Belanja | 51,000,000 | 51,000,000 | 61,000,000 | Kab. Gunungkidul, Ngawen, Semua Kelurahan | Dana Transfer Umum-Dana Alokasi Umum | Memperkuat Stabilitas Polhukhankam Dan Transformasi Pelayanan Publik | Reformasi Birokrasi | Kelompok | 12 Paket Belanja | 61,509,000 | Kapanewon Ngawen |
| | | | | | | Jumlah Komputer yang terbeli | | | | 1 Unit | 1 Unit | | | | | | | | | 1 Unit | | |
| | | | | | | Jumlah Laptop bagi Perencana yang terbeli | | | | 1 Unit | 2 Unit | | | | | | | | | 2 Unit | | |
| | | | | | | Jumlah Printer yang terbeli | | | | 1 unit | 1 unit | | | | | | | | | 1 unit | | |
| 7 | 1 | 1 | 2.1 | 3 | Penyediaan Peralatan Rumah Tangga | Jumlah bahan dan peralatan kebersihan yang terbeli | | | | 3 Paket Belanja | 3 Paket Belanja | 5,300,000 | 5,300,000 | 5,300,000 | Kab. Gunungkidul, Ngawen, Semua Kelurahan | Dana Transfer Umum-Dana Alokasi Umum | Memperkuat Stabilitas Polhukhankam Dan Transformasi Pelayanan Publik | Reformasi Birokrasi | Kelompok | 3 Paket Belanja | 5,500,000 | Kapanewon Ngawen |
| 7 | 1 | 1 | 2.1 | 5 | Penyediaan Barang Cetakan dan Penggandaan | Jumlah barang cetakan | | | | 80 Bendel | 80 Bendel | 6,160,000 | 6,160,000 | 6,160,000 | Kab. Gunungkidul, Ngawen, Semua Kelurahan | Dana Transfer Umum-Dana Alokasi Umum | Memperkuat Stabilitas Polhukhankam Dan Transformasi Pelayanan Publik | Reformasi Birokrasi | Kelompok | 80 Bendel | 6,660,000 | Kapanewon Ngawen |
| | | | | | | Jumlah lembar penggandaan | | | | 7200 lembar | 7200 lembar | | | | | | | | | 7200 lembar | | |
| 7 | 1 | 1 | 2.1 | 6 | Penyediaan Bahan Bacaan dan Peraturan Perundang-undangan | Jumlah tagihan surat kabar yang terbayar | | | | 12 Rekening | 12 Rekening | 1,200,000 | 1,200,000 | 1,200,000 | Kab. Gunungkidul, Ngawen, Semua Kelurahan | Dana Transfer Umum-Dana Alokasi Umum | Memperkuat Stabilitas Polhukhankam Dan Transformasi Pelayanan Publik | Reformasi Birokrasi | Kelompok | 12 Rekening | 1,320,000 | Kapanewon Ngawen |
| 7 | 1 | 1 | 2.1 | 8 | Fasilitasi Kunjungan Tamu | Jumlah tamu yang terfasilitasi makan dan minum | | | | 40 orang | 40 orang | 2,000,000 | 2,000,000 | 2,000,000 | Kab. Gunungkidul, Ngawen, Semua Kelurahan | Dana Transfer Umum-Dana Alokasi Umum | Memperkuat Stabilitas Polhukhankam Dan Transformasi Pelayanan Publik | Reformasi Birokrasi | Kelompok | 40 orang | 2,000,000 | Kapanewon Ngawen |
| | | | | | | Jumlah tamu yang terfasilitasi snack dan minum | | | | 100 orang | 100 orang | | | | | | | | | 100 orang | | |
| 7 | 1 | 1 | 2.1 | 9 | Penyelenggaraan Rapat Koordinasi dan Konsultasi SKPD | Jumlah koordinasi dan konsultasi ke Luar Daerah | | | | 4 kali | 4 kali | 6,000,000 | 6,000,000 | 7,610,000 | Kab. Gunungkidul, Ngawen, Semua Kelurahan | Dana Transfer Umum-Dana Alokasi Umum | Memperkuat Stabilitas Polhukhankam Dan Transformasi Pelayanan Publiik | Reformasi Birokrasi | Kelompok | 4 kali | 6,000,000 | Kapanewon Ngawen |
| | | | | | | Jumlah pelaksanaan koordinasi dalam daerah | | | | | 7 Kali | | | | | | | | | 7 Kali | | |
| | | | | | | Jumlah peserta rapat yang terfasilitasi makan dan minum | | | | 100 orang | 100 orang | | | | | | | | | 100 orang | | |
| | | | | | | Jumlah peserta rapat yang terfasilitasi snack dan minum | | | | 250 orang | 351 orang | | | | | | | | | 351 orang | | |
| 7 | 1 | 1 | 2.1 | | Pengadaan Barang Milik Daerah Penunjang Urusan Pemerintah Daerah | Jumlah Pengadaan Barang Milik Daerah Penunjang Urusan Pemerintah terlaksana | layanan | | layanan | 2 layanan | 2 layanan | 13,000,000 | 13,000,000 | 5,000,000 | | | | | | 2 layanan | 9,000,000 | |

| Kode | | | | | Urusan/ Bidang Urusan/ Program/ Kegiatan/ Sub Kegiatan | Indikator Program/ Kegiatan/ Sub Kegiatan | Target Akhir Periode RPJMD | Realisasi Capaian RKPD Tahun 2020 | Prakiraan Capaian Target RKPD Tahun 2021 | Capaian Kinerja dan Kerangka Pendanaan | | | | | | | | Kelompok Sasaran | Prakiraan Maju Rencana Tahun 2023 | | Perangkat Daerah Penanggung Jawab | |
|------|---|---|-----|----|--|---|-------------------------------------|--|--|--|-------------|----------------|------------|---|---|--|--|---------------------|-----------------------------------|----------------|--|------------------|
| | | | | | | | | | | Target 2022 | | Pagu Indikatif | | | Lokasi | Sumber Dana | Prioritas | | Target | Pagu Indikatif | | |
| | | | | | | | | | | Semula | Menjadi | RKPD 2022 | APBD 2022 | RKPD 2022 Perubahan | | | Nasional | | | | | Daerah |
| 7 | 1 | 1 | 2.1 | 5 | Pengadaan Mebel | Jumlah Kursi Pimpinan Rapat terbeli | | | | 7 buah | 0 | 0 | 0 | Kab. Gunungkidul, Ngawen, Semua Kelurahan | Dana Transfer Umum-Dana Alokasi Umum | Memperkuat Stabilitas Polhukhankam Dan Transformasi Pelayanan Publik | Reformasi Birokrasi | Aparatur | 7 buah | 0 | Kapanewon Ngawen | |
| | | | | | | null | | | | 0 null | | | | | | | | | 0 null | | | |
| 7 | 1 | 1 | 2.1 | 6 | Pengadaan Peralatan dan Mesin Lainnya | Jumlah Camera DSLR Canon yang terbeli | | | | 1 Unit | 1 Unit | 5,000,000 | 5,000,000 | 5,000,000 | Kab. Gunungkidul, Ngawen, Semua Kelurahan | Dana Transfer Umum-Dana Alokasi Umum | Memperkuat Stabilitas Polhukhankam Dan Transformasi Pelayanan Publik | Reformasi Birokrasi | Aparatur | 1 Unit | 3,000,000 | Kapanewon Ngawen |
| 7 | 1 | 1 | 2.1 | 10 | Pengadaan Sarana dan Prasarana Gedung Kantor atau Bangunan Lainnya | Jumlah cctv yang terbeli | | | | 1 Unit | 0 Unit | 8,000,000 | 8,000,000 | 0 | Kab. Gunungkidul, Ngawen, Semua Kelurahan | Dana Transfer Umum-Dana Alokasi Umum | Memperkuat Stabilitas Polhukhankam Dan Transformasi Pelayanan Publik | Reformasi Birokrasi | Aparatur | 0 Unit | 6,000,000 | Kapanewon Ngawen |
| 7 | 1 | 1 | 2.1 | | Penyediaan Jasa Penunjang Urusan Pemerintahan Daerah | Jumlah Penyediaan Jasa Penunjang Urusan Pemerintahan Daerah terlaksana | layanan | | layanan | 3 layanan | 3 layanan | 52,180,000 | 52,180,000 | 49,450,000 | | | | | | 3 layanan | 55,250,000 | |
| 7 | 1 | 1 | 2.1 | 1 | Penyediaan Jasa Surat Menyurat | Jumlah hari terfasilitasinya pengadministrasian surat menyurat | | | | 247 hari | 247 hari | 20,090,000 | 20,090,000 | 20,090,000 | Kab. Gunungkidul, Ngawen, Semua Kelurahan | Dana Transfer Umum-Dana Alokasi Umum | Memperkuat Stabilitas Polhukhankam Dan Transformasi Pelayanan Publik | Reformasi Birokrasi | Kelompok | 247 hari | 21,925,000 | Kapanewon Ngawen |
| | | | | | | Jumlah surat yang dikelola | | | | 800 surat | 800 surat | | | | | | | | | 800 surat | | |
| 7 | 1 | 1 | 2.1 | 2 | Penyediaan Jasa Komunikasi, Sumber Daya Air dan Listrik | Jumlah rekening listrik yang terbayar (2 rekening X 12 Bulan) | | | | 24 Rekening | 24 Rekening | 14,400,000 | 14,400,000 | 14,400,000 | Kab. Gunungkidul, Ngawen, Semua Kelurahan | Dana Transfer Umum-Dana Alokasi Umum | Memperkuat Stabilitas Polhukhankam Dan Transformasi Pelayanan Publik | Reformasi Birokrasi | Kelompok | 24 Rekening | 14,400,000 | Kapanewon Ngawen |
| | | | | | | Jumlah rekening telephone yang terbayar (1 rekening X 12 Bulan) | | | | 12 Rekening | 12 Rekening | | | | | | | | | 12 Rekening | | |
| 7 | 1 | 1 | 2.1 | 4 | Penyediaan Jasa Pelayanan Umum Kantor | Jumlah hari terfasilitasinya jasa kebersihan | | | | 247 hari | 208 hari | 17,690,000 | 17,690,000 | 14,960,000 | Kab. Gunungkidul, Ngawen, Semua Kelurahan | Dana Transfer Umum-Dana Alokasi Umum | Memperkuat Stabilitas Polhukhankam Dan Transformasi Pelayanan Publik | Reformasi Birokrasi | Kelompok | 208 hari | 18,925,000 | Kapanewon Ngawen |
| 7 | 1 | 1 | 2.1 | | Pemeliharaan Barang Milik Daerah Penunjang Urusan Pemerintahan Daerah | Jumlah Pemeliharaan Barang Milik Daerah Penunjang Urusan Pemerintahan Daerah terlaksana | layanan | | layanan | 4 layanan | 4 layanan | 68,590,000 | 76,675,000 | 76,675,000 | | | | | | 4 layanan | 370,845,000 | |
| 7 | 1 | 1 | 2.1 | 2 | Penyediaan Jasa Pemeliharaan, Biaya Pemeliharaan, Pajak, dan Perizinan Kendaraan Dinas Operasional atau Lapangan | Jumlah mobil dinas yang terbayarkan pajaknya | | | | 1 unit | 1 unit | 26,815,000 | 34,900,000 | 34,900,000 | Kab. Gunungkidul, Ngawen, Semua Kelurahan | Dana Transfer Umum-Dana Alokasi Umum | Memperkuat Stabilitas Polhukhankam Dan Transformasi Pelayanan Publik | Reformasi Birokrasi | Kelompok | 1 unit | 27,215,000 | Kapanewon Ngawen |
| | | | | | | Jumlah motor dinas yang terbayarkan pajaknya | | | | 9 unit | 9 unit | | | | | | | | | 9 unit | | |

| Kode | | | | | Urusan/ Bidang Urusan/ Program/ Kegiatan/ Sub Kegiatan | Indikator Program/ Kegiatan/ Sub Kegiatan | Target Akhir Periode RPJMD | Realisasi Capaian RKPD Tahun 2020 | Prakiraan Capaian Target RKPD Tahun 2021 | Capaian Kinerja dan Kerangka Pendanaan | | | | | | | | Kelompok Sasaran | Prakiraan Maju Rencana Tahun 2023 | | Perangkat Daerah Penanggung Jawab | | |
|------|---|---|-----|----|--|---|-------------------------------------|--|--|--|----------------------|----------------|-------------|---------------------|---|---------------------------------------|--|---------------------|-----------------------------------|----------------|--|------------------|--|
| | | | | | | | | | | Target 2022 | | Pagu Indikatif | | | Lokasi | Sumber Dana | Prioritas | | Target | Pagu Indikatif | | | |
| | | | | | | | | | | Semula | Menjadi | RKPD 2022 | APBD 2022 | RKPD 2022 Perubahan | | | Nasional | | | | | Daerah | |
| | | | | | | Jumlah paket pemeliharaan mobil dinas | | | | 1 Paket Pemeliharaan | 1 Paket Pemeliharaan | | | | | | | | | | 1 Paket Pemeliharaan | | |
| | | | | | | Jumlah peket pemeliharaan motor dinas | | | | 9 Paket Pemeliharaan | 9 Paket Pemeliharaan | | | | | | | | | | 9 Paket Pemeliharaan | | |
| 7 | 1 | 1 | 2.1 | 6 | Pemeliharaan Peralatan dan Mesin Lainnya | Jumlah laptop yang terfasilitasi pemeliharannya | | | | 4 unit | 4 unit | 11,800,000 | 11,800,000 | 11,800,000 | Kab. Gunungkidul, Ngawen, Semua Kelurahan | Dana Transfer Umum- Dana Alokasi Umum | Memperkuat Stabilitas Polhukhankam Dan Transformasi Pelayanan Publik | Reformasi Birokrasi | Kelompok | 4 unit | 11,800,000 | Kapanewon Ngawen | |
| | | | | | | Jumlah LCD yang terfasilitasi pemeliharannya | | | | 2 unit | 2 unit | | | | | | | | | | 2 unit | | |
| | | | | | | Jumlah Mesin Ketik yang terfasilitasi pemeliharannya | | | | 4 unit | 4 unit | | | | | | | | | | 4 unit | | |
| | | | | | | Jumlah PC yang terfasilitasi pemeliharannya | | | | 5 unit | 5 unit | | | | | | | | | | 5 unit | | |
| | | | | | | Jumlah Printer yang terfasilitasi pemeliharannya | | | | 8 unit | 8 unit | | | | | | | | | | 8 unit | | |
| 7 | 1 | 1 | 2.1 | 9 | Pemeliharaan/Rehabilitasi Gedung Kantor dan Bangunan Lainnya | Jumlah hari keamanan gedung kantor yang terfasilitasi | | | | 365 hari | 365 hari | 27,475,000 | 27,475,000 | 27,475,000 | Kab. Gunungkidul, Ngawen, Semua Kelurahan | Dana Transfer Umum- Dana Alokasi Umum | Memperkuat Stabilitas Polhukhankam Dan Transformasi Pelayanan Publik | Reformasi Birokrasi | Kelompok | 365 hari | 329,330,000 | Kapanewon Ngawen | |
| | | | | | | Jumlah paket pemeliharaan gedung kantor (Pengecatan gedung kantor) | | | | 1 Paket Pemeliharaan | 1 Paket Pemeliharaan | | | | | | | | | | 1 Paket Pemeliharaan | | |
| 7 | 1 | 1 | 2.1 | 10 | Pemeliharaan/Rehabilitasi Sarana dan Prasarana Gedung Kantor atau Bangunan Lainnya | Jumlah Kipas Angin yang terfasilitasi pemeliharannya | | | | 5 unit | 5 unit | 2,500,000 | 2,500,000 | 2,500,000 | Kab. Gunungkidul, Ngawen, Semua Kelurahan | Dana Transfer Umum- Dana Alokasi Umum | Memperkuat Stabilitas Polhukhankam Dan Transformasi Pelayanan Publik | Reformasi Birokrasi | Kelompok | 5 unit | 2,500,000 | Kapanewon Ngawen | |
| | | | | | | Jumlah pendingin ruangan (AC) yang terfasilitasi pemeliharannya | | | | 4 unit | 4 unit | | | | | | | | | | 4 unit | | |
| 7 | 1 | 1 | 2.1 | | Penataan Organisasi | Jumlah Penataan Organisasi terselenggara | layanan | | layanan | 1 layanan | 1 layanan | 2,000,000 | 103,040,000 | 103,040,000 | | | | | | | 1 layanan | 5,000,000 | |
| 7 | 1 | 1 | 2.1 | 2 | Fasilitasi Pelayanan Publik dan Tata Laksana | Jumlah Dokumen RTP/SPiP | | | | 1 dokumen | 1 dokumen | 2,000,000 | 103,040,000 | 103,040,000 | Kab. Gunungkidul, Ngawen, Semua Kelurahan | Dana Transfer Umum- Dana Alokasi Umum | Memperkuat Stabilitas Polhukhankam Dan Transformasi Pelayanan Publik | Reformasi Birokrasi | Kelompok | 1 dokumen | 5,000,000 | Kapanewon Ngawen | |
| | | | | | | Jumlah dokumen SKM | | | | 2 dokumen | 2 dokumen | | | | | | | | | | 2 dokumen | | |
| | | | | | | Jumlah dokumen SOP | | | | 1 dokumen | 1 dokumen | | | | | | | | | | 1 dokumen | | |
| | | | | | | Jumlah Pelaksanaan Sosialisasi Perda | | | | 12 kali | 12 kali | | | | | | | | | | 12 kali | | |
| 7 | 1 | 2 | | | PROGRAM PENYELENGGARAAN PEMERINTAHAN DAN PELAYANAN PUBLIK | Persentase Penyelenggaraan Pemerintahan dan Pelayanan Publik terlaksana | persen | | persen | 100 persen | 100 persen | 622,030,000 | 731,490,000 | 729,540,000 | | | | | | | 100 persen | 229,849,000 | |

| Kode | | | | | | Urusan/ Bidang Urusan/ Program/ Kegiatan/ Sub Kegiatan | Indikator Program/ Kegiatan/ Sub Kegiatan | Target Akhir Periode RPJMD | Realisasi Capaian RKPD Tahun 2020 | Prakiraan Capaian Target RKPD Tahun 2021 | Capaian Kinerja dan Kerangka Pendanaan | | | | | | | | Kelompok Sasaran | Prakiraan Maju Rencana Tahun 2023 | | Perangkat Daerah Penanggung Jawab | | |
|------|---|---|---|---|--|---|--|-------------------------------------|--|--|--|---------------|----------------|-------------|---------------------|--|--|--|------------------------|-----------------------------------|----------------|--|---------------------|--|
| | | | | | | | | | | | Target 2022 | | Pagu Indikatif | | | Lokasi | Sumber Dana | Prioritas | | Target | Pagu Indikatif | | | |
| | | | | | | | | | | | Semula | Menjadi | RKPD 2022 | APBD 2022 | RKPD 2022 Perubahan | | | Nasional | | | | | Daerah | |
| 7 | 1 | 2 | 2 | | | Koordinasi Penyelenggaraan Kegiatan Pemerintahan di Tingkat Kecamatan | Jumlah Koordinasi Penyelenggaraan Kegiatan Pemerintahan di Tingkat Kecamatan terselenggara | Layanan | | Layanan | 1 Layanan | 1 Layanan | 7,470,000 | 74,830,000 | 74,830,000 | | | | | | | 1 Layanan | 5,000,000 | |
| 7 | 1 | 2 | 2 | 1 | | Koordinasi/Sinergi Perencanaan dan Pelaksanaan Kegiatan Pemerintahan dengan Perangkat Daerah dan Instansi Vertikal Terkait | Jumlah cabang olahraga yang dibina | | | | 6 cabor | 6 cabor | 7,470,000 | 74,830,000 | 74,830,000 | Kab. Gunungkidul, Ngawen, Semua Kelurahan | Dana Transfer Umum- Dana Alokasi Umum | Memperkuat Stabilitas Polhukhankam Dan Transformasi Pelayanan Publik | Reformasi Birokrasi | Kelompok | 6 cabor | 5,000,000 | Kapanewon Ngawen | |
| | | | | | | | Jumlah kelompok seni yang dibina dan dipentaskan | | | | 3 kelompok | 3 kelompok | | | | | | | | | | 3 kelompok | | |
| | | | | | | | Jumlah kesepakatan partisipasi peringatan Hari Jadi Kabupaten Gunungkidul | | | | 1 kesepakatan | 1 kesepakatan | | | | | | | | | | 1 kesepakatan | | |
| | | | | | | | Jumlah Pelaksanaan Sosialisasi Perda | | | | 8 kali | 8 kali | | | | | | | | | | 8 kali | | |
| 7 | 1 | 2 | 2 | | | Penyelenggaraan Urusan Pemerintahan yang tidak Dilaksanakan oleh Unit Kerja Perangkat Daerah yang ada di Kecamatan | Jumlah Penyelenggaraan Urusan Pemerintahan yang tidak Dilaksanakan oleh Unit Kerja Perangkat Daerah yang ada di Kecamatan terselenggara | Layanan | | Layanan | 2 Layanan | 2 Layanan | 614,560,000 | 656,660,000 | 654,710,000 | | | | | | | 2 Layanan | 224,849,000 | |
| 7 | 1 | 2 | 2 | 2 | | Fasilitasi Percepatan Pencapaian Standar Pelayanan Minimal di Wilayah Kecamatan | Jumlah dokumen hasil monev bidang kesejahteraan sosial | | | | 2 dokumen | 2 dokumen | 602,560,000 | 644,660,000 | 642,710,000 | Kab. Gunungkidul, Ngawen, Semua Kelurahan | Dana Transfer Umum- Dana Alokasi Umum | Memperkuat Stabilitas Polhukhankam Dan Transformasi Pelayanan Publik | Reformasi Birokrasi | Masyarakat Umum | 2 dokumen | 212,849,000 | Kapanewon Ngawen | |
| | | | | | | | Jumlah kesepakatan forum kapanewon sehat | | | | 1 kesepakatan | 1 kesepakatan | | | | | | | | | | 1 kesepakatan | | |
| | | | | | | | Jumlah kesepakatan penanganan PMKS | | | | 1 kesepakatan | 1 kesepakatan | | | | | | | | | | 1 kesepakatan | | |
| | | | | | | | Jumlah kesepakatan update data SID/SIKAB | | | | 1 kesepakatan | 1 kesepakatan | | | | | | | | | | 1 kesepakatan | | |
| | | | | | | | Jumlah KK yang memperoleh bantuan jamban sehat (PIWK) | | | | 66 KK | 66 KK | | | | | | | | | | 66 KK | | |
| | | | | | | | Jumlah KK yang memperoleh bantuan Penampungan Air Hujan (PAH) (PIWK) | | | | 26 KK | 26 KK | | | | | | | | | | 26 KK | | |
| | | | | | | | Jumlah KK yang memperoleh bantuan Septic Tank (PIWK) | | | | 49 KK | 49 KK | | | | | | | | | | 49 KK | | |
| | | | | | | | Jumlah koordinasi pelaksanaan pengadaan bansos | | | | 1 kali | 1 kali | | | | | | | | | | 1 kali | | |
| | | | | | | | Jumlah Pelaksanaan Sosialisasi Perda | | | | 5 kali | 5 kali | | | | | | | | | | 5 kali | | |
| 7 | 1 | 2 | 2 | 3 | | Peningkatan Efektifitas Pelaksanaan Pelayanan kepada Masyarakat di Wilayah Kecamatan | Jumlah layanan kepada masyarakat yang terselesaikan | | | | 2112 layanan | 2112 layanan | 12,000,000 | 12,000,000 | 12,000,000 | Kab. Gunungkidul, Ngawen, Semua Kelurahan | Dana Transfer Umum- Dana Alokasi Umum | Memperkuat Stabilitas Polhukhankam Dan Transformasi Pelayanan Publik | Reformasi Birokrasi | Masyarakat Umum | 2112 layanan | 12,000,000 | Kapanewon Ngawen | |

| Kode | | | | | Urusan/ Bidang Urusan/ Program/ Kegiatan/ Sub Kegiatan | Indikator Program/ Kegiatan/ Sub Kegiatan | Target Akhir Periode RPJMD | Realisasi Capaian RKPD Tahun 2020 | Prakiraan Capaian Target RKPD Tahun 2021 | Capaian Kinerja dan Kerangka Pendanaan | | | | | | | | Kelompok Sasaran | Prakiraan Maju Rencana Tahun 2023 | | Perangkat Daerah Penanggung Jawab | |
|------|---|---|---|---|--|--|-------------------------------------|--|--|--|----------------|----------------|-------------|---------------------|---|---------------------------------------|--|---------------------|-----------------------------------|----------------|--|------------------|
| | | | | | | | | | | Target 2022 | | Pagu Indikatif | | | Lokasi | Sumber Dana | Prioritas | | Target | Pagu Indikatif | | |
| | | | | | | | | | | Semula | Menjadi | RKPD 2022 | APBD 2022 | RKPD 2022 Perubahan | | | Nasional | | | | | Daerah |
| | | | | | | Jumlah peserta pembinaan /koordinasi penyelenggaraan pelayanan umum | | | | 30 orang | 30 orang | | | | | | | 30 orang | | | | |
| | | | | | | Jumlah peserta sosialisasi pengurusan ijin UMK | | | | 60 orang | 60 orang | | | | | | | 60 orang | | | | |
| 7 | 1 | 3 | | | PROGRAM PEMBERDAYAAN MASYARAKAT DESA DAN KELURAHAN | Persentase Kegiatan Pemberdayaan Masyarakat Desa dan Kelurahan Terfasilitasi | persen | | persen | 100 persen | 100 persen | 69,560,000 | 136,920,000 | 136,920,000 | | | | 100 persen | 58,425,000 | | | |
| 7 | 1 | 3 | 2 | | Koordinasi Kegiatan Pemberdayaan Desa | Jumlah Koordinasi Kegiatan Pemberdayaan Desa terselenggara | layanan | | layanan | 3 layanan | 3 layanan | 54,480,000 | 54,480,000 | 54,480,000 | | | | 3 layanan | 41,005,000 | | | |
| 7 | 1 | 3 | 2 | 1 | Peningkatan Partisipasi Masyarakat dalam Forum Musyawarah Perencanaan Pembangunan di Desa | Dokumen usulan rencana kegiatan (DURP) | | | | 1 dokumen | 1 dokumen | 44,450,000 | 44,450,000 | 44,450,000 | Kab. Gunungkidul, Ngawen, Semua Kelurahan | Dana Transfer Umum- Dana Alokasi Umum | Memperkuat Stabilitas Polhukhankam Dan Transformasi Pelayanan Publik | Reformasi Birokrasi | Kelompok | 1 dokumen | 30,945,000 | Kapanewon Ngawen |
| | | | | | | Jumlah Bimtek Perencanaan Pembangunan Kalurahan terselenggara (PIWK) | | | | 1 kali | 1 kali | | | | | | | 1 kali | | | | |
| | | | | | | Jumlah hari terfasilitasinya Tenaga Pengadministrasian (SMA) | | | | 247 hari | 247 hari | | | | | | | 247 hari | | | | |
| | | | | | | Jumlah kalurahan yang terfasilitasi penyusunan RPJMKal dan RKPKal | | | | 6 Kalurahan | 6 Kalurahan | | | | | | | 6 Kalurahan | | | | |
| 7 | 1 | 3 | 2 | 2 | Sinkronisasi Program Kerja dan Kegiatan Pemberdayaan Masyarakat yang dilakukan oleh Pemerintah dan Swasta di Wilayah Kerja Kecamatan | Jumlah kesepakatan koordinasi dan monev PNPM MP dan program lanjutannya | | | | 1 kesepakatan | 1 kesepakatan | 2,430,000 | 2,430,000 | 2,430,000 | Kab. Gunungkidul, Ngawen, Semua Kelurahan | Dana Transfer Umum- Dana Alokasi Umum | Memperkuat Stabilitas Polhukhankam Dan Transformasi Pelayanan Publik | Reformasi Birokrasi | Kelompok | 1 kesepakatan | 2,460,000 | Kapanewon Ngawen |
| 7 | 1 | 3 | 2 | 3 | Peningkatan Efektifitas Kegiatan Pemberdayaan Masyarakat di Wilayah Kecamatan | Jumlah pendampingan pelaksanaan lomba kalurahantingkat kabupaten | | | | 1 kali | 1 kali | 7,600,000 | 7,600,000 | 7,600,000 | Kab. Gunungkidul, Ngawen, Semua Kelurahan | Dana Transfer Umum- Dana Alokasi Umum | Memperkuat Stabilitas Polhukhankam Dan Transformasi Pelayanan Publik | Reformasi Birokrasi | Kelompok | 1 kali | 7,600,000 | Kapanewon Ngawen |
| | | | | | | Jumlah perlombaan desa tingkat kapanewon | | | | 1 kali | 1 kali | | | | | | | 1 kali | | | | |
| | | | | | | Jumlah profil kalurahan dan kapanewon tersusun | | | | 7 dokumen | 7 dokumen | | | | | | | 7 dokumen | | | | |
| 7 | 1 | 3 | 2 | | Pemberdayaan Lembaga Kemasyarakatan Tingkat Kecamatan | Jumlah Pemberdayaan Lembaga Kemasyarakatan Tingkat Kecamatan terselenggara | layanan | | layanan | 2 layanan | 2 layanan | 15,080,000 | 82,440,000 | 82,440,000 | | | | 2 layanan | 17,420,000 | | | |
| 7 | 1 | 3 | 2 | 2 | Peningkatan Kapasitas Lembaga Kemasyarakatan | Jumlah kesepakatan penanganan kepemudaan dan karang taruna | | | | 1 kesepakatan | 1 kesepakatan | 7,600,000 | 7,600,000 | 7,600,000 | Kab. Gunungkidul, Ngawen, Semua Kelurahan | Dana Transfer Umum- Dana Alokasi Umum | Memperkuat Stabilitas Polhukhankam Dan Transformasi Pelayanan Publik | Reformasi Birokrasi | Kelompok | 1 kesepakatan | 9,850,000 | Kapanewon Ngawen |
| | | | | | | Jumlah kesepakatan rakor TP PKK | | | | 12 kesepakatan | 12 kesepakatan | | | | | | | 12 kesepakatan | | | | |

| Kode | | | | | Urusan/ Bidang Urusan/ Program/ Kegiatan/ Sub Kegiatan | Indikator Program/ Kegiatan/ Sub Kegiatan | Target Akhir Periode RPJMD | Realisasi Capaian RKPD Tahun 2020 | Prakiraan Capaian Target RKPD Tahun 2021 | Capaian Kinerja dan Kerangka Pendanaan | | | | | | Kelompok Sasaran | Prakiraan Maju Rencana Tahun 2023 | | Perangkat Daerah Penanggung Jawab | | | |
|------|---|---|---|---|--|--|----------------------------|-----------------------------------|--|--|-------------|----------------|------------|---------------------|---|--------------------------------------|--|----------------------------|-----------------------------------|-------------|----------------|------------------|
| | | | | | | | | | | Target 2022 | | Pagu Indikatif | | | Lokasi | | Sumber Dana | Prioritas | | Target | Pagu Indikatif | |
| | | | | | | | | | | Semula | Menjadi | RKPD 2022 | APBD 2022 | RKPD 2022 Perubahan | | | | Nasional | | | | Daerah |
| 7 | 1 | 3 | 2 | 4 | Fasilitasi Pengembangan Usaha Ekonomi Masyarakat | Jumlah kelompok usaha masyarakat yang dikirim pada pameran pembangunan | | | | 30 kelompok | 30 kelompok | 7,480,000 | 74,840,000 | 74,840,000 | Kab. Gunungkidul, Ngawen, Semua Kelurahan | Dana Transfer Umum-Dana Alokasi Umum | Memperkuat Stabilitas Polhukhankam Dan Transformasi Pelayanan Publik | Reformasi Birokrasi | Kelompok | 30 kelompok | 7,570,000 | Kapanewon Ngawen |
| | | | | | | Jumlah Pelaksanaan Sosialisasi Perda | | | | 8 kali | 8 kali | | | | | | | | | 8 kali | | |
| | | | | | | Pelaku industri kecil/rumah tangga yang meningkatkan pengetahuannya | | | | 56 orang | 56 orang | | | | | | | | | 56 orang | | |
| 7 | 1 | 4 | | | PROGRAM KOORDINASI KETENTRAMAN DAN KETERTIBAN UMUM | Persentase Program koordinasi Ketentraman dan Ketertiban Umum terfasilitasi | persen | | persen | 100 persen | 100 persen | 10,700,000 | 10,700,000 | 10,700,000 | | | | | | 100 persen | 8,700,000 | |
| 7 | 1 | 4 | 2 | | Koordinasi Upaya Penyelenggaraan Ketenteraman dan Ketertiban Umum | Jumlah Koordinasi Upaya Penyelenggaraan Ketentraman dan Ketertiban Umum terlaksana | layanan | | layanan | 1 layanan | 1 layanan | 5,000,000 | 5,000,000 | 5,000,000 | | | | | | 1 layanan | 6,000,000 | |
| 7 | 1 | 4 | 2 | 2 | Harmonisasi Hubungan Dengan Tokoh Agama dan Tokoh Masyarakat | Jumlah pelaksanaan safari tarawih tingkat Kapanewon | | | | 1 kali | 1 kali | 5,000,000 | 5,000,000 | 5,000,000 | Kab. Gunungkidul, Ngawen, Semua Kelurahan | Dana Transfer Umum-Dana Alokasi Umum | Memperkuat Stabilitas Polhukhankam Dan Transformasi Pelayanan Publik | Ketentraman dan Ketertiban | Masyarakat | 1 kali | 6,000,000 | Kapanewon Ngawen |
| | | | | | | Jumlah peserta pelaksanaan dialog antar umat beragama tingkat Kapanewon | | | | 40 orang | 40 orang | | | | | | | | | 40 orang | | |
| 7 | 1 | 4 | 2 | | Koordinasi Penerapan dan Penegakan Peraturan Daerah dan Peraturan Kepala Daerah | Jumlah Koordinasi Penerapan dan penegakan Peraturan Daerah dan Peraturan Kepala Daerah yang terlaksana | layanan | | layanan | 1 layanan | 1 layanan | 5,700,000 | 5,700,000 | 5,700,000 | | | | | | 1 layanan | 2,700,000 | |
| 7 | 1 | 4 | 2 | 1 | Koordinasi/Sinergi Dengan Perangkat Daerah yang Tugas dan Fungsinya di Bidang Penegakan Peraturan Perundang-Undangan dan/atau Kepolisian Negara Republik Indonesia | Jumlah penyakit masyarakat yang terpetakan | | | | 1 kali | 1 kali | 5,700,000 | 5,700,000 | 5,700,000 | Kab. Gunungkidul, Ngawen, Semua Kelurahan | Dana Transfer Umum-Dana Alokasi Umum | Memperkuat Stabilitas Polhukhankam Dan Transformasi Pelayanan Publik | Ketentraman dan Ketertiban | Kelompok | 1 kali | 2,700,000 | Kapanewon Ngawen |
| | | | | | | Jumlah Sosialisasi Penyakit Masyarakat yang terpetakan (PIWK) | | | | 1 kali | 1 kali | | | | | | | | | 1 kali | | |
| 7 | 1 | 5 | | | PROGRAM PENYELENGGARAAN URUSAN PEMERINTAHAN UMUM | Persentase Penyelenggaraan Urusan Pemerintah umum yang terfasilitasi | persen | | persen | 100 persen | 100 persen | 74,475,000 | 66,390,000 | 66,390,000 | | | | | | 100 persen | 89,600,000 | |
| 7 | 1 | 5 | 2 | | Penyelenggaraan Urusan Pemerintahan Umum sesuai Penugasan Kepala Daerah | Jumlah Penyelenggaraan Urusan Pemerintahan Umum sesuai Penugasan Kepala Daerah | jenis | | jenis | 2 jenis | 2 jenis | 74,475,000 | 66,390,000 | 66,390,000 | | | | | | 2 jenis | 89,600,000 | |

| Kode | | | | | Urusan/ Bidang Urusan/ Program/ Kegiatan/ Sub Kegiatan | Indikator Program/ Kegiatan/ Sub Kegiatan | Target Akhir Periode RPJMD | Realisasi Capaian RKPD Tahun 2020 | Prakiraan Capaian Target RKPD Tahun 2021 | Capaian Kinerja dan Kerangka Pendanaan | | | | | | | | Kelompok Sasaran | Prakiraan Maju Rencana Tahun 2023 | | Perangkat Daerah Penanggung Jawab | |
|------|---|---|---|---|--|--|-------------------------------------|--|--|--|---------------|----------------|-------------|---------------------|--|--|--|-------------------------------|-----------------------------------|----------------|--|---------------------|
| | | | | | | | | | | Target 2022 | | Pagu Indikatif | | | Lokasi | Sumber Dana | Prioritas | | Target | Pagu Indikatif | | |
| | | | | | | | | | | Semula | Menjadi | RKPD 2022 | APBD 2022 | RKPD 2022 Perubahan | | | Nasional | | | | | Daerah |
| 7 | 1 | 5 | 2 | 1 | Pembinaan Wawasan Kebangsaan dan Ketahanan Nasional dalam rangka Memantapkan Pengamalan Pancasila, Pelaksanaan Undang- Undang Dasar Negara Republik Indonesia Tahun 1945, Pelestarian Bhinneka Tunggal Ika serta Pemertahanan dan Pemeliharaan Keutuhan Negara Kesatuan Republik Indonesia | Jumlah Kegiatan HUT yang terfasilitasi Pelaksanaannya | | | | 1 Kegiatan | 1 Kegiatan | 70,275,000 | 62,190,000 | 62,190,000 | Kab. Gunungkidul, Ngawen, Semua Kelurahan | Dana Transfer Umum- Dana Alokasi Umum | Memperkuat Stabilitas Polhukhankam Dan Transformasi Pelayanan Publik | Ketentraman dan Ketertiban | Masyarakat Umum | 1 Kegiatan | 85,000,000 | Kapanewon Ngawen |
| | | | | | | Jumlah paskib kecamatan yang dibentuk dan dilatih | | | | 62 orang | 62 orang | | | | | | | | | 62 orang | | |
| 7 | 1 | 5 | 2 | 8 | Pelaksanaan Tugas Forum Koordinasi Pimpinan di Kecamatan | Jumlah Kesepakatan Koordinasi FORKOMPIMKA | | | | 4 kesepakatan | 4 kesepakatan | 4,200,000 | 4,200,000 | 4,200,000 | Kab. Gunungkidul, Ngawen, Semua Kelurahan | Dana Transfer Umum- Dana Alokasi Umum | Memperkuat Stabilitas Polhukhankam Dan Transformasi Pelayanan Publik | Reformasi Birokrasi | Masyarakat Umum | 4 kesepakatan | 4,600,000 | Kapanewon Ngawen |
| | | | | | | Jumlah laporan hasil patroli bersama | | | | 4 dokumen | 4 dokumen | | | | | | | | | 4 dokumen | | |
| 7 | 1 | 6 | | | PROGRAM PEMBINAAN DAN PENGAWASAN PEMERINTAHAN DESA | Persentase pembinaan dan pengawasan pemerintah desa terlaksana | persen | | persen | 100 persen | 100 persen | 66,362,000 | 167,402,000 | 167,402,000 | | | | | | 100 persen | 64,495,000 | |
| 7 | 1 | 6 | 2 | | Fasilitasi, Rekomendasi dan Koordinasi Pembinaan dan Pengawasan Pemerintahan Desa | Jumlah Fasilitasi, Rekomendasi dan Koordinasi Pembinaan dan Pengawasan Pemerintahan Desa terselenggara | Layanan | | Layanan | 10 Layanan | 10 Layanan | 66,362,000 | 167,402,000 | 167,402,000 | | | | | | 10 Layanan | 64,495,000 | |
| 7 | 1 | 6 | 2 | 1 | Fasilitasi Penyusunan Peraturan Desa dan Peraturan Kepala Desa | Jumlah peserta pembinaan penyusunan produk hukum desa | | | | 80 orang | 80 orang | 5,620,000 | 5,620,000 | 5,620,000 | Kab. Gunungkidul, Ngawen, Semua Kelurahan | Dana Transfer Umum- Dana Alokasi Umum | Memperkuat Stabilitas Polhukhankam Dan Transformasi Pelayanan Publik | Reformasi Birokrasi | Kelompok | 80 orang | 5,620,000 | Kapanewon Ngawen |
| 7 | 1 | 6 | 2 | 2 | Fasilitasi Administrasi Tata Pemerintahan Desa | Jumlah koordinasi intensifikasi PBB | | | | 1 kesepakatan | 1 kesepakatan | 4,000,000 | 4,000,000 | 4,000,000 | Kab. Gunungkidul, Ngawen, Semua Kelurahan | Dana Transfer Umum- Dana Alokasi Umum | Memperkuat Stabilitas Polhukhankam Dan Transformasi Pelayanan Publik | Reformasi Birokrasi | Kelompok | 1 kesepakatan | 4,450,000 | Kapanewon Ngawen |
| | | | | | | Jumlah monografi kalurahan tersusun | | | | 12 dokumen | 12 dokumen | | | | | | | | | 12 dokumen | | |
| | | | | | | Jumlah monografi kapanewon tersusun | | | | 2 dokumen | 2 dokumen | | | | | | | | | 2 dokumen | | |

| Kode | | | | | Urusan/ Bidang Urusan/ Program/ Kegiatan/ Sub Kegiatan | Indikator Program/ Kegiatan/ Sub Kegiatan | Target Akhir Periode RPJMD | Realisasi Capaian RKPD Tahun 2020 | Prakiraan Capaian Target RKPD Tahun 2021 | Capaian Kinerja dan Kerangka Pendanaan | | | | | | | | Kelompok Sasaran | Prakiraan Maju Rencana Tahun 2023 | | Perangkat Daerah Penanggung Jawab | | |
|------|---|---|---|----|--|---|-------------------------------------|--|--|--|---------------|----------------|-------------|---------------------|---|---------------------------------------|--|---------------------|-----------------------------------|----------------|--|------------------|--|
| | | | | | | | | | | Target 2022 | | Pagu Indikatif | | | Lokasi | Sumber Dana | Prioritas | | Target | Pagu Indikatif | | | |
| | | | | | | | | | | Semula | Menjadi | RKPD 2022 | APBD 2022 | RKPD 2022 Perubahan | | | Nasional | | | | | Daerah | |
| 7 | 1 | 6 | 2 | 3 | Fasilitasi Pengelolaan Keuangan Desa dan Pendayagunaan Aset Desa | Jumlah Bimtek Pengelolaan Keuangan Kalurahan Terselenggara (PIWK) | | | | 1 Kali | 1 Kali | 38,920,000 | 38,920,000 | 38,920,000 | Kab. Gunungkidul, Ngawen, Semua Kelurahan | Dana Transfer Umum- Dana Alokasi Umum | Memperkuat Stabilitas Polhukhankam Dan Transformasi Pelayanan Publik | Reformasi Birokrasi | Kelompok | 1 Kali | 34,205,000 | Kapanewon Ngawen | |
| | | | | | | Jumlah fasilitasi penyusunan dan pengelolaan APBDkal (Siklus Tahunan Kalurahan) | | | | 6 Kali | 6 Kali | | | | | | | | | 6 Kali | | | |
| | | | | | | Jumlah hari terfasilitasinya Tenaga Pengadministrasian (SMA) | | | | 247 hari | 247 hari | | | | | | | | | 247 hari | | | |
| | | | | | | Jumlah Kalurahan yang terfasilitasi pendampingan pemanfaatan tanah kas kalurahan | | | | 6 Kalurahan | 6 Kalurahan | | | | | | | | | 6 Kalurahan | | | |
| | | | | | | Jumlah pelaksanaan fasilitasi pengelolaan aset kalurahan yang terlaksana | | | | 1 kali | 1 kali | | | | | | | | | 1 kali | | | |
| 7 | 1 | 6 | 2 | 5 | Fasilitasi Pelaksanaan Tugas Kepala Desa dan Perangkat Desa | Jumlah koordinasi dengan Lurah dan Pamong lainnya | | | | 2 kali | 2 kali | 2,201,000 | 2,201,000 | 2,201,000 | Kab. Gunungkidul, Ngawen, Semua Kelurahan | Dana Transfer Umum- Dana Alokasi Umum | Memperkuat Stabilitas Polhukhankam Dan Transformasi Pelayanan Publik | Reformasi Birokrasi | Kelompok | 2 kali | 2,260,000 | Kapanewon Ngawen | |
| 7 | 1 | 6 | 2 | 7 | Fasilitasi Pelaksanaan Tugas dan Fungsi Badan Permusyawaratan Desa | Jumlah Bamuskal yang meningkat pengetahuannya dan pemahamannya dalam penyelenggaraan pemerintahan kalurahan | | | | 70 orang | 70 orang | 2,500,000 | 2,500,000 | 2,500,000 | Kab. Gunungkidul, Ngawen, Semua Kelurahan | Dana Transfer Umum- Dana Alokasi Umum | Memperkuat Stabilitas Polhukhankam Dan Transformasi Pelayanan Publik | Reformasi Birokrasi | Kelompok | 70 orang | 2,500,000 | Kapanewon Ngawen | |
| 7 | 1 | 6 | 2 | 8 | Rekomendasi Pengangkatan dan Pemberhentian Perangkat Desa | Jumlah rekomendasi pengisian pamong kalurahan dan atau staf pamong kalurahan | | | | 4 Rekomendasi | 4 Rekomendasi | 1,280,000 | 1,280,000 | 1,280,000 | Kab. Gunungkidul, Ngawen, Semua Kelurahan | Dana Transfer Umum- Dana Alokasi Umum | Memperkuat Stabilitas Polhukhankam Dan Transformasi Pelayanan Publik | Reformasi Birokrasi | Kelompok | 4 Rekomendasi | 2,300,000 | Kapanewon Ngawen | |
| 7 | 1 | 6 | 2 | 11 | Fasilitasi Penyelenggaraan Ketenteraman dan Ketertiban Umum | Jumlah anggota linmas yang diharapkan meningkat pengetahuannya | | | | 31 orang | 31 orang | 5,200,000 | 106,240,000 | 106,240,000 | Kab. Gunungkidul, Ngawen, Semua Kelurahan | Dana Transfer Umum- Dana Alokasi Umum | Memperkuat Stabilitas Polhukhankam Dan Transformasi Pelayanan Publik | Reformasi Birokrasi | Kelompok | 31 orang | 5,200,000 | Kapanewon Ngawen | |
| | | | | | | Jumlah Pelaksanaan Sosialisasi Perda | | | | 12 kali | 12 kali | | | | | | | | | 12 kali | | | |
| | | | | | | Jumlah satgas siaga bencana yang meningkat kemampuannya | | | | 60 orang | 60 orang | | | | | | | | | 60 orang | | | |
| 7 | 1 | 6 | 2 | 12 | Fasilitasi Pelaksanaan Tugas, Fungsi, dan Kewajiban Lembaga Kemasyarakatan | Jumlah peserta Lembaga Kemasyarakatan yang meningkat pengetahuannya dan pemahamannya dalam penyelenggaraan pemerintahan kalurahan | | | | 81 orang | 81 orang | 2,000,000 | 2,000,000 | 2,000,000 | Kab. Gunungkidul, Ngawen, Semua Kelurahan | Dana Transfer Umum- Dana Alokasi Umum | Memperkuat Stabilitas Polhukhankam Dan Transformasi Pelayanan Publik | Reformasi Birokrasi | Kelompok | 81 orang | 2,000,000 | Kapanewon Ngawen | |

| Kode | | | | | | Urusan/ Bidang Urusan/ Program/ Kegiatan/ Sub Kegiatan | Indikator Program/ Kegiatan/ Sub Kegiatan | Target Akhir Periode RPJMD | Realisasi Capaian RKPD Tahun 2020 | Prakiraan Capaian Target RKPD Tahun 2021 | Capaian Kinerja dan Kerangka Pendanaan | | | | | | | | Kelompok Sasaran | Prakiraan Maju Rencana Tahun 2023 | | Perangkat Daerah Penanggung Jawab | |
|------|----|---|-----|----|---|--|---|----------------------------|-----------------------------------|--|--|-------------|----------------|-------------|---|--------------------------------------|---|---|------------------|-----------------------------------|----------------|-----------------------------------|--------|
| | | | | | | | | | | | Target 2022 | | Pagu Indikatif | | | Lokasi | Sumber Dana | Prioritas | | Target | Pagu Indikatif | | |
| | | | | | | | | | | | Semula | Menjadi | RKPD 2022 | APBD 2022 | RKPD 2022 Perubahan | | | Nasional | | | | | Daerah |
| 7 | 1 | 6 | 2 | 14 | Fasilitasi Kerja Sama Antardesa dan Kerja Sama Desa dengan Pihak Ketiga | Jumlah koordinasi fasilitasi kerjasama antar desa (lintas daerah dan pihak ketiga) | | | | 1 kesepakatan | 1 kesepakatan | 2,320,500 | 2,320,500 | 2,320,500 | Kab. Gunungkidul, Ngawen, Semua Kelurahan | Dana Transfer Umum-Dana Alokasi Umum | Memperkuat Stabilitas Polhukhankam Dan Transformasi Pelayanan Publik | Reformasi Birokrasi | Kelompok | 1 kesepakatan | 2,960,000 | Kapanewon Ngawen | |
| 7 | 1 | 6 | 2 | 15 | Fasilitasi Penataan, Pemanfaatan, dan Pendayagunaan Ruang Desa Serta Penetapan dan Penegasan Batas Desa | Jumlah kesepakatan koordinasi tataruang kalurahan | | | | 1 kesepakatan | 1 kesepakatan | 2,320,500 | 2,320,500 | 2,320,500 | Kab. Gunungkidul, Ngawen, Semua Kelurahan | Dana Transfer Umum-Dana Alokasi Umum | Memperkuat Stabilitas Polhukhankam Dan Transformasi Pelayanan Publik | Reformasi Birokrasi | Kelompok | 1 kesepakatan | 3,000,000 | Kapanewon Ngawen | |
| 2 | | | | | URUSAN PEMERINTAHAN WAJIB YANG TIDAK BERKAITAN DENGAN PELAYANAN DASAR | | | | | | | | | | | | | | | | | | |
| 2 | 22 | | | | URUSAN PEMERINTAHAN BIDANG KEBUDAYAAN | | | | | | | 150,000,000 | 100,000,000 | 100,000,000 | | | | | | | | 150,000,000 | |
| 2 | 22 | 8 | | | PROGRAM PENYELENGGARAAN KEISTIMEWAAN YOGYAKARTA URUSAN KEBUDAYAAN | Prosentase penyelenggaraan keistimewaan Yogyakarta urusan kebudayaan | Persen | | Persen | 100 Persen | 100 Persen | 150,000,000 | 100,000,000 | 100,000,000 | | | | | | 100 Persen | 150,000,000 | | |
| 2 | 22 | 8 | 2.1 | | Adat, Seni, Tradisi dan Lembaga Budaya | Jumlah Adat, Seni, Tradisi dan Lembaga Budaya Terlaksana | Layanan | | Layanan | 1 Layanan | 1 Layanan | 150,000,000 | 100,000,000 | 100,000,000 | | | | | | 1 Layanan | 150,000,000 | | |
| 2 | 22 | 8 | 2.1 | 7 | | Gelar Seni budaya dalam rangka Hari Keistimewaan DIY | | | | 1 Even | 1 Even | 150,000,000 | 100,000,000 | 100,000,000 | Kab. Gunungkidul, Semin, Semua Kelurahan | Dana Keistimewaan DIY | Memperkuat Ketahanan Ekonomi Untuk Pertumbuhan Yang Berkualitas dan Berkeadilan | Ekonomi : UMKM, Investasi, dan Pariwisata | Masyarakat | 1 Even | 150,000,000 | Kapanewon Semin | |
| 4 | | | | | UNSUR PENDUKUNG URUSAN PEMERINTAHAN | | | | | | | | | | | | | | | | | | |
| 4 | 1 | | | | SEKRETARIAT DAERAH | | | | | | | 25,970,000 | 25,970,000 | 25,970,000 | | | | | | | 25,970,000 | | |
| 4 | 1 | 4 | | | PROGRAM PENYELENGGARAAN KEISTIMEWAAN YOGYAKARTA URUSAN KELEMBAGAAN DAN KETATALAKSANAAN | Persentase penyelenggaraan keistimewaan urusan kelembagaan dan ketatalaksanaan | Persen | | Persen | 100 Persen | 100 Persen | 25,970,000 | 25,970,000 | 25,970,000 | | | | | | 100 Persen | 25,970,000 | | |
| 4 | 1 | 4 | 2 | | Penataan Kelembagaan dan Ketatalaksanaan Keistimewaan | Jumlah Penataan Kelembagaan dan Ketatalaksanaan Keistimewaan Terlaksana | Layanan | | Layanan | 1 Layanan | 1 Layanan | 25,970,000 | 25,970,000 | 25,970,000 | | | | | | 1 Layanan | 25,970,000 | | |

| Kode | | | | | Urusan/ Bidang Urusan/ Program/ Kegiatan/ Sub Kegiatan | Indikator Program/ Kegiatan/ Sub Kegiatan | Target Akhir Periode RPJMD | Realisasi Capaian RKPD Tahun 2020 | Prakiraan Capaian Target RKPD Tahun 2021 | Capaian Kinerja dan Kerangka Pendanaan | | | | | | | | Kelompok Sasaran | Prakiraan Maju Rencana Tahun 2023 | | Perangkat Daerah Penanggung Jawab | | |
|------|---|---|---|----|---|--|-------------------------------------|--|--|--|------------|----------------|---------------|---------------------|---|--|---|------------------------|-----------------------------------|-----------|--|--------------------|--|
| | | | | | | | | | | Target 2022 | | Pagu Indikatif | | | Lokasi | Sumber Dana | Prioritas | | | | | | |
| | | | | | | | | | | Semula | Menjadi | RKPD 2022 | APBD 2022 | RKPD 2022 Perubahan | | | Nasional | | Daerah | Target | | Pagu Indikatif | |
| 4 | 1 | 4 | 2 | 10 | Pelaksanaan Kelembagaan Asli | Dokumen hasil Koordinasi Pelaksanaan Kegiatan di Kalurahan | | | | 1 Laporan | 1 Laporan | 25,970,000 | 25,970,000 | 25,970,000 | Kab. Gunungkidul, Semin, Semua Kelurahan | Dana Keistimewaan DIY | Memperkuat Stabilitas Polhukhankam Dan Transformasi Pelayanan Publik | Reformasi Birokrasi | Masyarakat | 1 Laporan | 25,970,000 | Kapanewon Semin | |
| | | | | | | Rencana Program Kegiatan Keistimewaan pada Kapanewon dan Kalurahan Tahun 2024 | | | | 2 Dokumen | 2 Dokumen | | | | | | | | | 2 Dokumen | | | |
| 7 | | | | | UNSUR KEWILAYAHAN | | | | | | | | | | | | | | | | | | |
| 7 | 1 | | | | KECAMATAN | | | | | | | 2,117,971,977 | 2,655,751,977 | 2,684,755,833 | | | | | | | | 2,002,750,576 | |
| 7 | 1 | 1 | | | PROGRAM PENUNJANG URUSAN PEMERINTAHAN DAERAH KABUPATEN/KOTA | Persentase pemenuhan penunjang urusan pemerintah daerah kabupaten terlaksana dengan baik | Persen | | Persen | 100 Persen | 100 Persen | 1,844,039,477 | 1,994,724,477 | 2,032,133,333 | | | | | | | 100 Persen | 1,941,160,576 | |
| 7 | 1 | 1 | 2 | | Perencanaan, Penganggaran, dan Evaluasi Kinerja Perangkat Daerah | Jumlah Dokumen Perencanaan, Penganggaran, dan Evaluasi Kinerja Perangkat Daerah Tersusun | Dokumen | | Dokumen | 26 Dokumen | 26 Dokumen | 27,402,500 | 27,402,500 | 27,422,500 | | | | | | | 26 Dokumen | 27,545,000 | |
| 7 | 1 | 1 | 2 | 1 | Penyusunan Dokumen Perencanaan Perangkat Daerah | Jumlah Dokumen Renja | | | | 1 Dokumen | 1 Dokumen | 22,320,000 | 22,320,000 | 22,340,000 | Kab. Gunungkidul, Semin, Semua Kelurahan | Dana Transfer Umum- Dana Alokasi Umum | Memperkuat Stabilitas Polhukhankam Dan Transformasi Pelayanan Publik | Reformasi Birokrasi | ASN | 1 Dokumen | 25,445,000 | Kapanewon Semin | |
| | | | | | | Jumlah Dokumen Renja Perubahan | | | | 1 Dokumen | 1 Dokumen | | | | | | | | | | 1 Dokumen | | |
| | | | | | | Jumlah hari terfasilitasinya Jasa Tenaga Administrasi DIII | | | | 247 Hari | 242 Hari | | | | | | | | | | 242 Hari | | |
| 7 | 1 | 1 | 2 | 2 | Koordinasi dan Penyusunan Dokumen RKA-SKPD | Jumlah Dokumen RKA | | | | 1 Dokumen | 1 Dokumen | 500,000 | 500,000 | 500,000 | Kab. Gunungkidul, Semin, Semua Kelurahan | Dana Transfer Umum- Dana Alokasi Umum | Memperkuat Stabilitas Polhukhankam Dan Transformasi Pelayanan Publik | Reformasi Birokrasi | ASN | 1 Dokumen | 200,000 | Kapanewon Semin | |
| 7 | 1 | 1 | 2 | 3 | Koordinasi dan Penyusunan Dokumen Perubahan RKA-SKPD | Jumlah Dokumen RKA Perubahan | | | | 1 Dokumen | 1 Dokumen | 202,500 | 202,500 | 202,500 | Kab. Gunungkidul, Semin, Semua Kelurahan | Dana Transfer Umum- Dana Alokasi Umum | Memperkuat Stabilitas Polhukhankam Dan Transformasi Pelayanan Publiik | Reformasi Birokrasi | ASN | 1 Dokumen | 125,000 | Kapanewon Semin | |
| 7 | 1 | 1 | 2 | 4 | Koordinasi dan Penyusunan DPA-SKPD | Jumlah Dokumen DPA | | | | 1 Dokumen | 1 Dokumen | 1,080,000 | 1,080,000 | 1,080,000 | Kab. Gunungkidul, Semin, Semua Kelurahan | Dana Transfer Umum- Dana Alokasi Umum | Memperkuat Stabilitas Polhukhankam Dan Transformasi Pelayanan Publik | Reformasi Birokrasi | ASN | 1 Dokumen | 625,000 | Kapanewon Semin | |
| | | | | | | Jumlah Dokumen Perjanjian Kinerja | | | | 1 Dokumen | 1 Dokumen | | | | | | | | | | 1 Dokumen | | |
| | | | | | | Jumlah Dokumen Rencana Operasional Pelaksanaan Kegiatan | | | | 1 Dokumen | 1 Dokumen | | | | | | | | | | 1 Dokumen | | |

| Kode | | | | | Urusan/ Bidang Urusan/ Program/ Kegiatan/ Sub Kegiatan | Indikator Program/ Kegiatan/ Sub Kegiatan | Target Akhir Periode RPJMD | Realisasi Capaian RKPD Tahun 2020 | Prakiraan Capaian Target RKPD Tahun 2021 | Capaian Kinerja dan Kerangka Pendanaan | | | | | | | | Kelompok Sasaran | Prakiraan Maju Rencana Tahun 2023 | | Perangkat Daerah Penanggung Jawab | |
|------|---|---|-----|---|--|---|-------------------------------------|--|--|--|-----------------|----------------|---------------|---------------------|---|--|--|------------------------|-----------------------------------|-----------------|--|--------------------|
| | | | | | | | | | | Target 2022 | | Pagu Indikatif | | | Lokasi | Sumber Dana | Prioritas | | Target | Pagu Indikatif | | |
| | | | | | | | | | | Semula | Menjadi | RKPD 2022 | APBD 2022 | RKPD 2022 Perubahan | | | Nasional | | | | | Daerah |
| 7 | 1 | 1 | 2 | 5 | Koordinasi dan Penyusunan Perubahan DPA-SKPD | Jumlah Dokumen DPA Perubahan | | | | 1 Dokumen | 1 Dokumen | 300,000 | 300,000 | 300,000 | Kab. Gunungkidul, Semin, Semua Kelurahan | Dana Transfer Umum- Dana Alokasi Umum | Memperkuat Stabilitas Polhukhankam Dan Transformasi Pelayanan Publik | Reformasi Birokrasi | ASN | 1 Dokumen | 330,000 | Kapanewon Semin |
| | | | | | | Jumlah Dokumen Perjanjian Kinerja Perubahan | | | | 1 Dokumen | 1 Dokumen | | | | | | | | | 1 Dokumen | | |
| 7 | 1 | 1 | 2 | 7 | Evaluasi Kinerja Perangkat Daerah | Jumlah Dokumen Laporan TEPRA | | | | 12 Dokumen | 12 Dokumen | 3,000,000 | 3,000,000 | 3,000,000 | Kab. Gunungkidul, Semin, Semua Kelurahan | Dana Transfer Umum- Dana Alokasi Umum | Memperkuat Stabilitas Polhukhankam Dan Transformasi Pelayanan Publik | Reformasi Birokrasi | ASN | 12 Dokumen | 820,000 | Kapanewon Semin |
| | | | | | | Jumlah Dokumen Lkj. IP | | | | 1 Dokumen | 1 Dokumen | | | | | | | | | 1 Dokumen | | |
| | | | | | | Jumlah Laporan E- Monev | | | | 4 Dokumen | 4 Dokumen | | | | | | | | | 4 Dokumen | | |
| 7 | 1 | 1 | 2 | | Administrasi Keuangan Perangkat Daerah | Jumlah layanan Administrasi Keuangan Perangkat Daerah tersusun tepat waktu dan benar | Layanan | | Layanan | 3 Layanan | 3 Layanan | 1,633,871,977 | 1,633,871,977 | 1,663,990,833 | | | | | | 3 Layanan | 1,774,655,576 | |
| 7 | 1 | 1 | 2 | 1 | Penyediaan Gaji dan Tunjangan ASN | Jumlah bulan terfasilitasi gaji & Tunjangan ASN | | | | 14 Bulan | 14 Bulan | 1,628,191,977 | 1,628,191,977 | 1,658,310,833 | Kab. Gunungkidul, Semin, Semua Kelurahan | Dana Transfer Umum- Dana Alokasi Umum | Memperkuat Stabilitas Polhukhankam Dan Transformasi Pelayanan Publik | Reformasi Birokrasi | ASN | 14 Bulan | 1,773,655,576 | Kapanewon Semin |
| 7 | 1 | 1 | 2 | 5 | Koordinasi dan Penyusunan Laporan Keuangan Akhir Tahun SKPD | Jumlah Dokumen Laporan Keuangan Akhir Tahun | | | | 1 Dokumen | 1 Dokumen | 1,000,000 | 1,000,000 | 1,000,000 | Kab. Gunungkidul, Semin, Semua Kelurahan | Dana Transfer Umum- Dana Alokasi Umum | Memperkuat Stabilitas Polhukhankam Dan Transformasi Pelayanan Publik | Reformasi Birokrasi | ASN | 1 Dokumen | 500,000 | Kapanewon Semin |
| 7 | 1 | 1 | 2 | 7 | Koordinasi dan Penyusunan Laporan Keuangan Bulanan/Triwulanan/Sem esteran SKPD | Jumlah Dokumen laporan keuangan bulanan/SPJ | | | | 12 Dokumen | 12 Dokumen | 4,680,000 | 4,680,000 | 4,680,000 | Kab. Gunungkidul, Semin, Semua Kelurahan | Dana Transfer Umum- Dana Alokasi Umum | Memperkuat Stabilitas Polhukhankam Dan Transformasi Pelayanan Publik | Reformasi Birokrasi | ASN | 12 Dokumen | 500,000 | Kapanewon Semin |
| | | | | | | Jumlah Dokumen laporan keuangan semesteran | | | | 1 Dokumen | 1 Dokumen | | | | | | | | | 1 Dokumen | | |
| 7 | 1 | 1 | 2.1 | | Administrasi Kepegawaian Perangkat Daerah | Jumlah Administrasi Kepegawaian Perangkat Daerah yang tertangani | Layanan | | Layanan | 1 Layanan | 1 Layanan | 3,480,000 | 3,480,000 | 3,480,000 | | | | | | 1 Layanan | 500,000 | |
| 7 | 1 | 1 | 2.1 | 3 | Pendataan dan Pengolahan Administrasi Kepegawaian | Jumlah ASN yang tertangani | | | | 15 Orang | 15 Orang | 3,480,000 | 3,480,000 | 3,480,000 | Kab. Gunungkidul, Semin, Semua Kelurahan | Dana Transfer Umum- Dana Alokasi Umum | Memperkuat Stabilitas Polhukhankam Dan Transformasi Pelayanan Publik | Reformasi Birokrasi | ASN | 15 Orang | 500,000 | Kapanewon Semin |
| 7 | 1 | 1 | 2.1 | | Administrasi Umum Perangkat Daerah | Jumlah Administrasi Umum Perangkat Daerah Terlaksana | Layanan | | Layanan | 7 Layanan | 7 Layanan | 44,995,000 | 46,120,000 | 56,120,000 | | | | | | 7 Layanan | 6,450,000 | |
| 7 | 1 | 1 | 2.1 | 1 | Penyediaan Komponen Instalasi Listrik/Penerangan Bangunan Kantor | Jumlah komponen kelistrikan yang tersedia | | | | 4 Paket Belanja | 4 Paket Belanja | 2,000,000 | 2,000,000 | 2,000,000 | Kab. Gunungkidul, Semin, Semua Kelurahan | Dana Transfer Umum- Dana Alokasi Umum | Memperkuat Stabilitas Polhukhankam Dan Transformasi Pelayanan Publik | Reformasi Birokrasi | ASN | 4 Paket Belanja | 300,000 | Kapanewon Semin |

| Kode | | | | | Urusan/ Bidang Urusan/ Program/ Kegiatan/ Sub Kegiatan | Indikator Program/ Kegiatan/ Sub Kegiatan | Target Akhir Periode RPJMD | Realisasi Capaian RKPD Tahun 2020 | Prakiraan Capaian Target RKPD Tahun 2021 | Capaian Kinerja dan Kerangka Pendanaan | | | | | | | | Kelompok Sasaran | Prakiraan Maju Rencana Tahun 2023 | | Perangkat Daerah Penanggung Jawab | |
|------|---|---|-----|----|--|---|-------------------------------------|--|--|--|------------------|----------------|------------|---------------------|--|---------------------------------------|--|---------------------|-----------------------------------|------------------|--|-----------------|
| | | | | | | | | | | Target 2022 | | Pagu Indikatif | | | Lokasi | Sumber Dana | Prioritas | | Target | Pagu Indikatif | | |
| | | | | | | | | | | Semula | Menjadi | RKPD 2022 | APBD 2022 | RKPD 2022 Perubahan | | | Nasional | | | | | Daerah |
| 7 | 1 | 1 | 2.1 | 2 | Penyediaan Peralatan dan Perlengkapan Kantor | Jumlah alat tulis kantor yang tersedia | | | | 12 Paket Belanja | 12 Paket Belanja | 30,000,000 | 31,125,000 | 41,125,000 | Kab. Gunungkidul, Semin, Semua Kelurahan | Dana Transfer Umum- Dana Alokasi Umum | Memperkuat Stabilitas Polhukhankam Dan Transformasi Pelayanan Publik | Reformasi Birokrasi | ASN | 12 Paket Belanja | 1,750,000 | Kapanewon Semin |
| | | | | | | Jumlah Komputer PC terbeli | | | | | 1 Unit | | | | | | | | | 1 Unit | | |
| | | | | | | Jumlah Pengadaan Laptop bagi Perencana | | | | 1 Unit | 1 Unit | | | | | | | | | 1 Unit | | |
| 7 | 1 | 1 | 2.1 | 3 | Penyediaan Peralatan Rumah Tangga | Jumlah peralatan kebersihan yang dibeli | | | | 4 Paket Belanja | 4 Paket Belanja | 2,000,000 | 2,000,000 | 2,000,000 | Kab. Gunungkidul, Semin, Semua Kelurahan | Dana Transfer Umum- Dana Alokasi Umum | Memperkuat Stabilitas Polhukhankam Dan Transformasi Pelayanan Publik | Reformasi Birokrasi | ASN | 4 Paket Belanja | 600,000 | Kapanewon Semin |
| 7 | 1 | 1 | 2.1 | 5 | Penyediaan Barang Cetakan dan Penggandaan | Jumlah barang cetakan | | | | 60 Bendel | 60 Bendel | 4,500,000 | 4,500,000 | 4,500,000 | Kab. Gunungkidul, Semin, Semua Kelurahan | Dana Transfer Umum- Dana Alokasi Umum | Memperkuat Stabilitas Polhukhankam Dan Transformasi Pelayanan Publik | Reformasi Birokrasi | ASN | 60 Bendel | 900,000 | Kapanewon Semin |
| | | | | | | Jumlah lembar fotocopy | | | | 5000 Lembar | 5000 Lembar | | | | | | | | | 5000 Lembar | | |
| 7 | 1 | 1 | 2.1 | 6 | Penyediaan Bahan Bacaan dan Peraturan Perundang-undangan | Jumlah surat kabar yang dibayar (1 rekening X 12 Bulan) | | | | 12 Rekening | 12 Rekening | 1,320,000 | 1,320,000 | 1,320,000 | Kab. Gunungkidul, Semin, Semua Kelurahan | Dana Transfer Umum- Dana Alokasi Umum | Memperkuat Stabilitas Polhukhankam Dan Transformasi Pelayanan Publik | Reformasi Birokrasi | ASN | 12 Rekening | 1,200,000 | Kapanewon Semin |
| 7 | 1 | 1 | 2.1 | 8 | Fasilitasi Kunjungan Tamu | Jumlah tamu terfasilitasi makan dan minum | | | | 15 Orang | 15 Orang | 775,000 | 775,000 | 775,000 | Kab. Gunungkidul, Semin, Semua Kelurahan | Dana Transfer Umum- Dana Alokasi Umum | Memperkuat Stabilitas Polhukhankam Dan Transformasi Pelayanan Publik | Reformasi Birokrasi | ASN | 15 Orang | 450,000 | Kapanewon Semin |
| | | | | | | Jumlah tamu terfasilitasi minum dan snack | | | | 40 Orang | 40 Orang | | | | | | | | | 40 Orang | | |
| 7 | 1 | 1 | 2.1 | 9 | Penyelenggaraan Rapat Koordinasi dan Konsultasi SKPD | Jumlah Frekuensi koordinasi luar daerah | | | | 2 Orang | 2 Orang | 4,400,000 | 4,400,000 | 4,400,000 | Kab. Gunungkidul, Semin, Semua Kelurahan | Dana Transfer Umum- Dana Alokasi Umum | Memperkuat Stabilitas Polhukhankam Dan Transformasi Pelayanan Publik | Reformasi Birokrasi | ASN | 2 Orang | 1,250,000 | Kapanewon Semin |
| | | | | | | Jumlah peserta rapat terfasilitasi makan dan minum | | | | 20 Orang | 20 Orang | | | | | | | | | 20 Orang | | |
| | | | | | | Jumlah peserta rapat terfasilitasi minum dan snack | | | | 360 Orang | 360 Orang | | | | | | | | | 360 Orang | | |
| 7 | 1 | 1 | 2.1 | | Pengadaan Barang Milik Daerah Penunjang Urusan Pemerintah Daerah | Jumlah Pengadaan Barang Milik Daerah Penunjang Urusan Pemerintah Daerah Terpenuhi | Layanan | | Layanan | 1 Layanan | 1 Layanan | 3,000,000 | 3,000,000 | 3,000,000 | | | | | | 1 Layanan | 5,000,000 | |
| 7 | 1 | 1 | 2.1 | 10 | Pengadaan Sarana dan Prasarana Gedung Kantor atau Bangunan Lainnya | Pengadaan Tutup Selokan | | | | 30 Meter | 30 Meter | 3,000,000 | 3,000,000 | 3,000,000 | Kab. Gunungkidul, Semin, Semua Kelurahan | Dana Transfer Umum- Dana Alokasi Umum | Memperkuat Stabilitas Polhukhankam Dan Transformasi Pelayanan Publik | Reformasi Birokrasi | ASN | 30 Meter | 5,000,000 | Kapanewon Semin |

| Kode | | | | | Urusan/ Bidang Urusan/ Program/ Kegiatan/ Sub Kegiatan | Indikator Program/ Kegiatan/ Sub Kegiatan | Target Akhir Periode RPJMD | Realisasi Capaian RKPD Tahun 2020 | Prakiraan Capaian Target RKPD Tahun 2021 | Capaian Kinerja dan Kerangka Pendanaan | | | | | | | | Kelompok Sasaran | Prakiraan Maju Rencana Tahun 2023 | | Perangkat Daerah Penanggung Jawab | |
|------|---|---|-----|---|---|--|-------------------------------------|--|--|--|-------------------------|----------------|------------|---------------------|---|--|--|------------------------|-----------------------------------|-------------------------|--|--------------------|
| | | | | | | | | | | Target 2022 | | Pagu Indikatif | | | Lokasi | Sumber Dana | Prioritas | | Target | Pagu Indikatif | | |
| | | | | | | | | | | Semula | Menjadi | RKPD 2022 | APBD 2022 | RKPD 2022 Perubahan | | | Nasional | | | | | Daerah |
| 7 | 1 | 1 | 2.1 | | Penyediaan Jasa Penunjang Urusan Pemerintahan Daerah | Jumlah Penyediaan Jasa Penunjang Urusan Pemerintahan Daerah Terpenuhi | Layanan | | Layanan | 2 Layanan | 2 Layanan | 53,640,000 | 53,640,000 | 50,910,000 | | | | | 2 Layanan | 57,860,000 | | |
| 7 | 1 | 1 | 2.1 | 1 | Penyediaan Jasa Surat Menyurat | Jumlah hari terfasilitasinya Jasa Surat Menyurat | | | | 494 Hari | 455 Hari | 36,480,000 | 36,480,000 | 33,750,000 | Kab. Gunungkidul, Semin, Semua Kelurahan | Dana Transfer Umum- Dana Alokasi Umum | Memperkuat Stabilitas Polhukhankam Dan Transformasi Pelayanan Publik | Reformasi Birokrasi | ASN | 455 Hari | 39,500,000 | Kapanewon Semin |
| | | | | | | Jumlah Surat yang dikelola | | | | 1000 Surat | 1000 Surat | | | | | | | | | 1000 Surat | | |
| 7 | 1 | 1 | 2.1 | 2 | Penyediaan Jasa Komunikasi, Sumber Daya Air dan Listrik | Jumlah sarana jasa air dibayar (2 rekening x12 bulan) | | | | 24 Rekening | 24 Rekening | 17,160,000 | 17,160,000 | 17,160,000 | Kab. Gunungkidul, Semin, Semua Kelurahan | Dana Transfer Umum- Dana Alokasi Umum | Memperkuat Stabilitas Polhukhankam Dan Transformasi Pelayanan Publik | Reformasi Birokrasi | ASN | 24 Rekening | 18,360,000 | Kapanewon Semin |
| | | | | | | Jumlah sarana jasa listrik dibayar (3 rekening x 12 bulan) | | | | 36 Rekening | 36 Rekening | | | | | | | | | 36 Rekening | | |
| 7 | 1 | 1 | 2.1 | | Pemeliharaan Barang Milik Daerah Penunjang Urusan Pemerintahan Daerah | Jumlah Pemeliharaan Barang Milik Daerah Penunjang Urusan Pemerintahan Daerah terfasilitasi | Layanan | | Layanan | 5 Layanan | 5 Layanan | 75,950,000 | 73,950,000 | 73,950,000 | | | | | | 5 Layanan | 68,550,000 | |
| 7 | 1 | 1 | 2.1 | 1 | Penyediaan Jasa Pemeliharaan, Biaya Pemeliharaan dan Pajak Kendaraan Perorangan Dinas atau Kendaraan Dinas Jabatan | Jumlah mobil dinas yang terbayarkan pajaknya | | | | 1 Unit | 1 Unit | 36,900,000 | 34,900,000 | 34,900,000 | Kab. Gunungkidul, Semin, Semua Kelurahan | Dana Transfer Umum- Dana Alokasi Umum | Memperkuat Stabilitas Polhukhankam Dan Transformasi Pelayanan Publik | Reformasi Birokrasi | ASN | 1 Unit | 37,100,000 | Kapanewon Semin |
| | | | | | | Jumlah motor dinas yang terbayarkan pajaknya | | | | 9 Unit | 9 Unit | | | | | | | | | 9 Unit | | |
| | | | | | | Jumlah paket pemeliharaan mobil dinas | | | | 1 Paket Pemeliharaan | 1 Paket Pemeliharaan | | | | | | | | | 1 Paket Pemeliharaan | | |
| | | | | | | Jumlah paket pemeliharaan motor dinas | | | | 9 Paket Pemeliharaan | 9 Paket Pemeliharaan | | | | | | | | | 9 Paket Pemeliharaan | | |
| 7 | 1 | 1 | 2.1 | 5 | Pemeliharaan Mebel | Jumlah meubelair yang terfasilitasi pemeliharaannya | | | | 10 Unit | 10 Unit | 1,500,000 | 1,500,000 | 1,500,000 | Kab. Gunungkidul, Semin, Semua Kelurahan | Dana Transfer Umum- Dana Alokasi Umum | Memperkuat Stabilitas Polhukhankam Dan Transformasi Pelayanan Publik | Reformasi Birokrasi | ASN | 10 Unit | 1,000,000 | Kapanewon Semin |
| 7 | 1 | 1 | 2.1 | 6 | Pemeliharaan Peralatan dan Mesin Lainnya | Jumlah laptop yang terfasilitasi pemeliharaannya | | | | 4 Unit | 4 Unit | 5,000,000 | 5,000,000 | 5,000,000 | Kab. Gunungkidul, Semin, Semua Kelurahan | Dana Transfer Umum- Dana Alokasi Umum | Memperkuat Stabilitas Polhukhankam Dan Transformasi Pelayanan Publik | Reformasi Birokrasi | ASN | 4 Unit | 800,000 | Kapanewon Semin |
| | | | | | | Jumlah LCD yang terfasilitasi pemeliharaannya | | | | 1 Unit | 1 Unit | | | | | | | | | 1 Unit | | |
| | | | | | | Jumlah mesin ketik yang terfasilitasi pemeliharaannya | | | | 2 Unit | 2 Unit | | | | | | | | | 2 Unit | | |

| Kode | | | | | Urusan/ Bidang Urusan/ Program/ Kegiatan/ Sub Kegiatan | Indikator Program/ Kegiatan/ Sub Kegiatan | Target Akhir Periode RPJMD | Realisasi Capaian RKPD Tahun 2020 | Prakiraan Capaian Target RKPD Tahun 2021 | Capaian Kinerja dan Kerangka Pendanaan | | | | | | | | Kelompok Sasaran | Prakiraan Maju Rencana Tahun 2023 | | Perangkat Daerah Penanggung Jawab | | |
|------|---|---|-----|----|--|---|----------------------------|-----------------------------------|--|--|----------------------|----------------|-------------|---------------------|--|--------------------------------------|--|---------------------|-----------------------------------|----------------|-----------------------------------|-----------------|--|
| | | | | | | | | | | Target 2022 | | Pagu Indikatif | | | Lokasi | Sumber Dana | Prioritas | | Target | Pagu Indikatif | | | |
| | | | | | | | | | | Semula | Menjadi | RKPD 2022 | APBD 2022 | RKPD 2022 Perubahan | | | Nasional | | | | | Daerah | |
| | | | | | | Jumlah personal komputer yang terfasilitasi pemeliharannya | | | | 3 Unit | 3 Unit | | | | | | | | | | 3 Unit | | |
| | | | | | | Jumlah printer yang terfasilitasi pemeliharannya | | | | 5 Unit | 5 Unit | | | | | | | | | | 5 Unit | | |
| 7 | 1 | 1 | 2.1 | 9 | Pemeliharaan/Rehabilitasi Gedung Kantor dan Bangunan Lainnya | Jumlah hari terfasilitasinya jasa keamanan kantor | | | | 365 Hari | 365 Hari | 29,250,000 | 29,250,000 | 29,250,000 | Kab. Gunungkidul, Semin, Semua Kelurahan | Dana Transfer Umum-Dana Alokasi Umum | Memperkuat Stabilitas Polhukhankam Dan Transformasi Pelayanan Publik | Reformasi Birokrasi | ASN | 365 Hari | 29,100,000 | Kapanewon Semin | |
| | | | | | | Pengecatan gedung kantor | | | | 1 Paket Pemeliharaan | 1 Paket Pemeliharaan | | | | | | | | | | 1 Paket Pemeliharaan | | |
| | | | | | | Pengecatan gedung rumah dinas | | | | 1 Paket Pemeliharaan | 1 Paket Pemeliharaan | | | | | | | | | | 1 Paket Pemeliharaan | | |
| 7 | 1 | 1 | 2.1 | 10 | Pemeliharaan/Rehabilitasi Sarana dan Prasarana Gedung Kantor atau Bangunan Lainnya | Jumlah AC yang terfasilitasi | | | | 11 Unit | 11 Unit | 3,300,000 | 3,300,000 | 3,300,000 | Kab. Gunungkidul, Semin, Semua Kelurahan | Dana Transfer Umum-Dana Alokasi Umum | Memperkuat Stabilitas Polhukhankam Dan Transformasi Pelayanan Publik | Reformasi Birokrasi | ASN | 11 Unit | 550,000 | Kapanewon Semin | |
| 7 | 1 | 1 | 2.1 | | Penataan Organisasi | Jumlah Layanan Penataan Organisasi tersusun dengan baik | Layanan | | Layanan | 1 Layanan | 1 Layanan | 1,700,000 | 153,260,000 | 153,260,000 | | | | | | | 1 Layanan | 600,000 | |
| 7 | 1 | 1 | 2.1 | 2 | Fasilitasi Pelayanan Publik dan Tata Laksana | Jumlah Dokumen dan Laporan Penyelenggraaan RTP/SPiP | | | | 1 Dokumen | 1 Dokumen | 1,700,000 | 153,260,000 | 153,260,000 | Kab. Gunungkidul, Semin, Semua Kelurahan | Dana Transfer Umum-Dana Alokasi Umum | Memperkuat Stabilitas Polhukhankam Dan Transformasi Pelayanan Publik | Reformasi Birokrasi | Masyarakat | 1 Dokumen | 600,000 | Kapanewon Semin | |
| | | | | | | Jumlah Dokumen SOP | | | | 1 Dokumen | 1 Dokumen | | | | | | | | | | 1 Dokumen | | |
| | | | | | | Jumlah Dokumen Survei Kepuasan Masyarakat (SKM) | | | | 2 Dokumen | 2 Dokumen | | | | | | | | | | 2 Dokumen | | |
| | | | | | | Jumlah Pelaksanaan Sosialisasi PERDA | | | | 18 Kali | 18 Kali | | | | | | | | | | 18 Kali | | |
| 7 | 1 | 2 | | | PROGRAM PENYELENGGARAAN PEMERINTAHAN DAN PELAYANAN PUBLIK | Persentase penyelenggaraan pemerintahan dan pelayanan publik terlaksana | Persen | | Persen | 100 Persen | 100 Persen | 117,020,000 | 267,480,000 | 260,730,000 | | | | | | | 100 Persen | 45,690,000 | |
| 7 | 1 | 2 | 2 | | Koordinasi Penyelenggaraan Kegiatan Pemerintahan di Tingkat Kecamatan | Jumlah Koordinasi Penyelenggaraan Kegiatan Pemerintahan di Tingkat Kecamatan Terlaksana | Layanan | | Layanan | 1 Layanan | 1 Layanan | 5,400,000 | 106,440,000 | 106,440,000 | | | | | | | 1 Layanan | 1,000,000 | |
| 7 | 1 | 2 | 2 | 1 | Koordinasi/Sinergi Perencanaan dan Pelaksanaan Kegiatan Pemerintahan dengan Perangkat Daerah dan Instansi Vertikal Terkait | Jumlah keikutsertaan peringatan Hari Jadi kabupaten Gunungkidul | | | | 1 Kesepakatan | 1 Kesepakatan | 5,400,000 | 106,440,000 | 106,440,000 | Kab. Gunungkidul, Semin, Semua Kelurahan | Dana Transfer Umum-Dana Alokasi Umum | Memperkuat Stabilitas Polhukhankam Dan Transformasi Pelayanan Publik | Reformasi Birokrasi | Masyarakat | 1 Kesepakatan | 1,000,000 | Kapanewon Semin | |
| | | | | | | Jumlah kelompok seni yang dibina dan dipentaskan dalam even budaya | | | | 2 Kelompok | 2 Kelompok | | | | | | | | | | 2 Kelompok | | |
| | | | | | | Jumlah Pelaksanaan Sosialisasi PERDA | | | | 12 Kali | 12 Kali | | | | | | | | | | 12 Kali | | |
| | | | | | | Jumlah Porkab/Pordes yang diikuti | | | | 5 Cabor | 5 Cabor | | | | | | | | | | 5 Cabor | | |

| Kode | | | | | Urusan/ Bidang Urusan/ Program/ Kegiatan/ Sub Kegiatan | Indikator Program/ Kegiatan/ Sub Kegiatan | Target Akhir Periode RPJMD | Realisasi Capaian RKPD Tahun 2020 | Prakiraan Capaian Target RKPD Tahun 2021 | Capaian Kinerja dan Kerangka Pendanaan | | | | | | Kelompok Sasaran | Prakiraan Maju Rencana Tahun 2023 | | Perangkat Daerah Penanggung Jawab | | | |
|------|---|---|---|---|--|---|-------------------------------------|--|--|--|---------------|----------------|-------------|---------------------|---|--|--|------------------------|--|---------------|----------------|--------------------|
| | | | | | | | | | | Target 2022 | | Pagu Indikatif | | | Lokasi | | Sumber Dana | Prioritas | | Target | Pagu Indikatif | |
| | | | | | | | | | | Semula | Menjadi | RKPD 2022 | APBD 2022 | RKPD 2022 Perubahan | | | | Nasional | | | | Daerah |
| 7 | 1 | 2 | 2 | | Penyelenggaraan Urusan Pemerintahan yang tidak Dilaksanakan oleh Unit Kerja Perangkat Daerah yang ada di Kecamatan | Jumlah Penyelenggaraan Urusan Pemerintahan yang tidak Dilaksanakan oleh Unit Kerja Perangkat Daerah yang ada di Kecamatan terlaksana | Layanan | | Layanan | 2 Layanan | 2 Layanan | 111,620,000 | 161,040,000 | 154,290,000 | | | | 2 Layanan | 44,690,000 | | | |
| 7 | 1 | 2 | 2 | 2 | Fasilitasi Percepatan Pencapaian Standar Pelayanan Minimal di Wilayah Kecamatan | Jumlah Dokumen Hasil Monev Bidang Kesos | | | | 2 Dokumen | 2 Dokumen | 86,070,000 | 135,490,000 | 131,560,000 | Kab. Gunungkidul, Semin, Semua Kelurahan | Dana Transfer Umum- Dana Alokasi Umum | Memperkuat Stabilitas Polhukhankam Dan Transformasi Pelayanan Publik | Reformasi Birokrasi | Masyarakat | 2 Dokumen | 21,690,000 | Kapanewon Semin |
| | | | | | | Jumlah hari terfasilitasinya Jasa Penanganan PMKS | | | | 247 Hari | 208 Hari | | | | Kab. Gunungkidul, Semin, Sumberejo | | | | | 208 Hari | | |
| | | | | | | Jumlah Kesepakatan Bidang Kesehatan | | | | 1 Kesepakatan | 1 Kesepakatan | | | | Kab. Gunungkidul, Semin, Karang Sari | | | | | 1 Kesepakatan | | |
| | | | | | | Jumlah kesepakatan pelaksanaan Bimtek SID (1 Kesepakatan x 10 Desa) | | | | 1 Kesepakatan | 1 Kesepakatan | | | | | | | | | 1 Kesepakatan | | |
| | | | | | | Jumlah Kesepakatan penanganan PMKS | | | | 1 Kesepakatan | 1 Kesepakatan | | | | | | | | | 1 Kesepakatan | | |
| | | | | | | Jumlah Kesepakatan Rakor Penanggulangan Kemiskinan | | | | 1 Kesepakatan | 1 Kesepakatan | | | | | | | | | 1 Kesepakatan | | |
| | | | | | | Jumlah KK yang memperoleh bantuan jamban sehat (PIWK Desa Sumberejo dan Karang Sari) | | | | 20 KK | 20 KK | | | | | | | | | 20 KK | | |
| | | | | | | Jumlah Pelaksanaan Sosialisasi PERDA | | | | 6 Kali | 6 Kali | | | | | | | | | 6 Kali | | |
| 7 | 1 | 2 | 2 | 3 | Peningkatan Efektifitas Pelaksanaan Pelayanan kepada Masyarakat di Wilayah Kecamatan | Jumlah hari terfasilitasinya Jasa Tenaga Pelayanan Umum | | | | 247 Hari | 247 Hari | 25,550,000 | 25,550,000 | 22,730,000 | Kab. Gunungkidul, Semin, Semua Kelurahan | Dana Transfer Umum- Dana Alokasi Umum | Memperkuat Stabilitas Polhukhankam Dan Transformasi Pelayanan Publik | Reformasi Birokrasi | Masyarakat | 247 Hari | 23,000,000 | Kapanewon Semin |
| | | | | | | Jumlah Koordinasi Penyelenggaraan Pelayanan Umum | | | | 1 Kali | 1 Kali | | | | | | | | | 1 Kali | | |
| | | | | | | Jumlah layanan yang terselesaikan | | | | 4500 Layanan | 4500 Layanan | | | | | | | | | 4500 Layanan | | |
| | | | | | | Jumlah pembinaan IUMK | | | | 2 Kali | 1 Kali | | | | | | | | | 1 Kali | | |
| 7 | 1 | 3 | | | PROGRAM PEMBERDAYAAN MASYARAKAT DESA DAN KELURAHAN | Persentase kegiatan pemberdayaan masyarakat desa dan kelurahan terfasilitasi | Persen | | Persen | 100 Persen | 100 Persen | 47,325,000 | 198,885,000 | 197,230,000 | | | | | | 100 Persen | 4,600,000 | |
| 7 | 1 | 3 | 2 | | Koordinasi Kegiatan Pemberdayaan Desa | Jumlah Koordinasi Kegiatan Pemberdayaan Desa Terlaksana | Layanan | | Layanan | 2 Layanan | 2 Layanan | 33,385,000 | 33,385,000 | 32,270,000 | | | | | | 2 Layanan | 1,700,000 | |
| 7 | 1 | 3 | 2 | 1 | Peningkatan Partisipasi Masyarakat dalam Forum Musyawarah Perencanaan Pembangunan di Desa | Dokumen usulan rencana kegiatan (DURP) | | | | 1 Dokumen | 1 Dokumen | 23,135,000 | 23,135,000 | 22,020,000 | Kab. Gunungkidul, Semin, Semua Kelurahan | Dana Transfer Umum- Dana Alokasi Umum | Memperkuat Stabilitas Polhukhankam Dan Transformasi Pelayanan Publik | Reformasi Birokrasi | Masyarakat | 1 Dokumen | 800,000 | Kapanewon Semin |

| Kode | | | | | Urusan/ Bidang Urusan/ Program/ Kegiatan/ Sub Kegiatan | Indikator Program/ Kegiatan/ Sub Kegiatan | Target Akhir Periode RPJMD | Realisasi Capaian RKPD Tahun 2020 | Prakiraan Capaian Target RKPD Tahun 2021 | Capaian Kinerja dan Kerangka Pendanaan | | | | | | | | Kelompok Sasaran | Prakiraan Maju Rencana Tahun 2023 | | Perangkat Daerah Penanggung Jawab | |
|------|---|---|---|---|---|---|----------------------------|-----------------------------------|--|--|----------------|----------------|-------------|---------------------|--|---------------------------------------|--|---------------------|-----------------------------------|----------------|-----------------------------------|-----------------|
| | | | | | | | | | | Target 2022 | | Pagu Indikatif | | | Lokasi | Sumber Dana | Prioritas | | Target | Pagu Indikatif | | |
| | | | | | | | | | | Semula | Menjadi | RKPD 2022 | APBD 2022 | RKPD 2022 Perubahan | | | Nasional | | | | | Daerah |
| | | | | | | Jumlah Bimtek Perencanaan Pembangunan Kalurahan (PIWK) | | | | 1 Kali | 1 Kali | | | | | | | | | 1 Kali | | |
| | | | | | | Jumlah kalurahan yang terfasilitasi penyusunan RPJMKal dan RPKKal | | | | 10 Kalurahan | 10 Kalurahan | | | | | | | | | 10 Kalurahan | | |
| 7 | 1 | 3 | 2 | 3 | Peningkatan Efektifitas Kegiatan Pemberdayaan Masyarakat di Wilayah Kecamatan | Dokumen Profil Kalurahan dan Kapanewon | | | | 11 Dokumen | 11 Dokumen | 10,250,000 | 10,250,000 | 10,250,000 | Kab. Gunungkidul, Semin, Semua Kelurahan | Dana Transfer Umum- Dana Alokasi Umum | Memperkuat Stabilitas Polhukhankam Dan Transformasi Pelayanan Publik | Reformasi Birokrasi | Masyarakat | 11 Dokumen | 900,000 | Kapanewon Semin |
| | | | | | | Jumlah Kalurahan yang dievaluasi dalam perlombaan Kalurahan | | | | 10 Kalurahan | 10 Kalurahan | | | | | | | | | 10 Kalurahan | | |
| | | | | | | Jumlah pendampingan pelaksanaan lomba Kalurahan tingkat kabupaten | | | | 1 Kali | 1 Kali | | | | | | | | | 1 Kali | | |
| 7 | 1 | 3 | 2 | | Pemberdayaan Lembaga Kemasyarakatan Tingkat Kecamatan | Jumlah Pemberdayaan Lembaga Kemasyarakatan Tingkat Kecamatan Terfasilitasi | Layanan | | Layanan | 2 Layanan | 2 Layanan | 13,940,000 | 165,500,000 | 164,960,000 | | | | | | 2 Layanan | 2,900,000 | |
| 7 | 1 | 3 | 2 | 2 | Peningkatan Kapasitas Lembaga Kemasyarakatan | Jumlah kesepakatan penanganan kepemudaan/pembinaan Karang Taruna | | | | 2 Kesepakatan | 2 Kesepakatan | 8,120,000 | 8,120,000 | 8,120,000 | Kab. Gunungkidul, Semin, Semua Kelurahan | Dana Transfer Umum- Dana Alokasi Umum | Memperkuat Stabilitas Polhukhankam Dan Transformasi Pelayanan Publik | Reformasi Birokrasi | Masyarakat | 2 Kesepakatan | 900,000 | Kapanewon Semin |
| | | | | | | Jumlah kesepakatan TP PKK | | | | 12 Kesepakatan | 12 Kesepakatan | | | | | | | | | 12 Kesepakatan | | |
| 7 | 1 | 3 | 2 | 4 | Fasilitasi Pengembangan Usaha Ekonomi Masyarakat | Jumlah Dokumen hasil movev bidang pemberdayaan masyarakat | | | | 1 Dokumen | 1 Dokumen | 5,820,000 | 157,380,000 | 156,840,000 | Kab. Gunungkidul, Semin, Semua Kelurahan | Dana Transfer Umum- Dana Alokasi Umum | Memperkuat Stabilitas Polhukhankam Dan Transformasi Pelayanan Publik | Reformasi Birokrasi | Masyarakat | 1 Dokumen | 2,000,000 | Kapanewon Semin |
| | | | | | | Jumlah kelompok usaha masyarakat yang dikirim pada pameran UKM | | | | 4 Kelompok | 4 Kelompok | | | | | | | | | 4 Kelompok | | |
| | | | | | | Jumlah kesepakatan koordinasi Bidang Pertanian dan Perkebunan | | | | 1 Kesepakatan | 1 Kesepakatan | | | | | | | | | 1 Kesepakatan | | |
| | | | | | | Jumlah kesepakatan koordinasi Bidang Peternakan | | | | 1 Kesepakatan | 1 Kesepakatan | | | | | | | | | 1 Kesepakatan | | |
| | | | | | | Jumlah Kesepakatan Koordinasi Kelompok Perikanan | | | | 1 Kesepakatan | 1 Kesepakatan | | | | | | | | | 1 Kesepakatan | | |
| | | | | | | Jumlah Pelaksanaan Sosialisasi PERDA | | | | 18 Kali | 18 Kali | | | | | | | | | 18 Kali | | |
| | | | | | | Jumlah rakor pendampingan UKM | | | | 1 Kali | 0 Kali | | | | | | | | | 0 Kali | | |
| 7 | 1 | 4 | | | PROGRAM KOORDINASI KETENTRAMAN DAN KETERTIBAN UMUM | Persentase Program Koordinasi Ketentraman dan Ketertiban Umum terfasilitasi | Persen | | Persen | 100 Persen | 100 Persen | 7,500,000 | 7,500,000 | 7,500,000 | | | | | | 100 Persen | 800,000 | |

| Kode | | | | | Urusan/ Bidang Urusan/ Program/ Kegiatan/ Sub Kegiatan | Indikator Program/ Kegiatan/ Sub Kegiatan | Target Akhir Periode RPJMD | Realisasi Capaian RKPD Tahun 2020 | Prakiraan Capaian Target RKPD Tahun 2021 | Capaian Kinerja dan Kerangka Pendanaan | | | | | | | | Kelompok Sasaran | Prakiraan Maju Rencana Tahun 2023 | | Perangkat Daerah Penanggung Jawab | |
|------|---|---|---|---|--|---|-------------------------------------|--|--|--|---------------|----------------|------------|---------------------|---|--|--|-------------------------------|-----------------------------------|----------------|--|--------------------|
| | | | | | | | | | | Target 2022 | | Pagu Indikatif | | | Lokasi | Sumber Dana | Prioritas | | Target | Pagu Indikatif | | |
| | | | | | | | | | | Semula | Menjadi | RKPD 2022 | APBD 2022 | RKPD 2022 Perubahan | | | Nasional | | | | | Daerah |
| 7 | 1 | 4 | 2 | | Koordinasi Upaya Penyelenggaraan Ketenteraman dan Ketertiban Umum | Jumlah Koordinasi Upaya Penyelenggaraan Ketenteraman dan Ketertiban Umum Terfasilitasi | Layanan | | Layanan | 1 Layanan | 1 Layanan | 6,000,000 | 6,000,000 | 6,000,000 | | | | | | 1 Layanan | 500,000 | |
| 7 | 1 | 4 | 2 | 2 | Harmonisasi Hubungan Dengan Tokoh Agama dan Tokoh Masyarakat | Frekuensi Pelaksanaan Safari Teraweh tingkat Kapanewon | | | | 1 Kali | 1 Kali | 6,000,000 | 6,000,000 | 6,000,000 | Kab. Gunungkidul, Semin, Semua Kelurahan | Dana Transfer Umum- Dana Alokasi Umum | Memperkuat Stabilitas Polhukhankam Dan Transformasi Pelayanan Publik | Ketentraman dan Ketertiban | Kelompok Masyarakat | 1 Kali | 500,000 | Kapanewon Semin |
| | | | | | | Jumlah kesepakatan peningkatan FKUB | | | | 1 Kesepakatan | 1 Kesepakatan | | | | | | | | | 1 Kesepakatan | | |
| 7 | 1 | 4 | 2 | | Koordinasi Penerapan dan Penegakan Peraturan Daerah dan Peraturan Kepala Daerah | Jumlah Koordinasi Penerapan dan Penegakan Peraturan Daerah dan Peraturan Kepala Daerah terlaksana | Layanan | | Layanan | 1 Layanan | 1 Layanan | 1,500,000 | 1,500,000 | 1,500,000 | | | | | | 1 Layanan | 300,000 | |
| 7 | 1 | 4 | 2 | 1 | Koordinasi/Sinergi Dengan Perangkat Daerah yang Tugas dan Fungsinya di Bidang Penegakan Peraturan Perundang-Undangan dan/atau Kepolisian Negara Republik Indonesia | Jumlah Penyakit Masyarakat yang terpetakan | | | | 1 Kesepakatan | 1 Kesepakatan | 1,500,000 | 1,500,000 | 1,500,000 | Kab. Gunungkidul, Semin, Semua Kelurahan | Dana Transfer Umum- Dana Alokasi Umum | Memperkuat Stabilitas Polhukhankam Dan Transformasi Pelayanan Publik | Ketentraman dan Ketertiban | Masyarakat | 1 Kesepakatan | 300,000 | Kapanewon Semin |
| 7 | 1 | 5 | | | PROGRAM PENYELENGGARAAN URUSAN PEMERINTAHAN UMUM | Persentase penyelenggaraan urusan pemerintahan umum yang terfasilitasi | Persen | | Persen | 100 Persen | 100 Persen | 77,325,000 | 77,325,000 | 77,325,000 | | | | | | 100 Persen | 5,000,000 | |
| 7 | 1 | 5 | 2 | | Penyelenggaraan Urusan Pemerintahan Umum sesuai Penugasan Kepala Daerah | Jumlah Penyelenggaraan Urusan Pemerintahan Umum sesuai Penugasan Kepala Daerah terlaksana | Layanan | | Layanan | 2 Layanan | 2 Layanan | 77,325,000 | 77,325,000 | 77,325,000 | | | | | | 2 Layanan | 5,000,000 | |
| 7 | 1 | 5 | 2 | 1 | Pembinaan Wawasan Kebangsaan dan Ketahanan Nasional dalam rangka Memantapkan Pengamalan Pancasila, Pelaksanaan Undang- Undang Dasar Negara Republik Indonesia Tahun 1945, Pelestarian Bhinneka Tunggal Ika serta Pemertahanan dan Pemeliharaan Keutuhan Negara Kesatuan Republik Indonesia | Jumlah anggota Paskibra kecamatan yang dibentuk dan dilatih | | | | 70 Orang | 70 Orang | 71,825,000 | 71,825,000 | 71,825,000 | Kab. Gunungkidul, Semin, Semua Kelurahan | Dana Transfer Umum- Dana Alokasi Umum | Memperkuat Stabilitas Polhukhankam Dan Transformasi Pelayanan Publik | Ketentraman dan Ketertiban | Masyarakat | 70 Orang | 3,000,000 | Kapanewon Semin |
| | | | | | | Jumlah Pelaksanaan Peringatan HUT RI Tingkat Kecamatan | | | | 1 Kali | 1 Kali | | | | | | | | | 1 Kali | | |

| Kode | | | | | Urusan/ Bidang Urusan/ Program/ Kegiatan/ Sub Kegiatan | Indikator Program/ Kegiatan/ Sub Kegiatan | Target Akhir Periode RPJMD | Realisasi Capaian RKPD Tahun 2020 | Prakiraan Capaian Target RKPD Tahun 2021 | Capaian Kinerja dan Kerangka Pendanaan | | | | | | | | Kelompok Sasaran | Prakiraan Maju Rencana Tahun 2023 | | Perangkat Daerah Penanggung Jawab | |
|------|---|---|---|---|--|--|-------------------------------------|--|--|--|---------------|----------------|-------------|---------------------|---|--|--|-------------------------------|-----------------------------------|----------------|--|--------------------|
| | | | | | | | | | | Target 2022 | | Pagu Indikatif | | | Lokasi | Sumber Dana | Prioritas | | Target | Pagu Indikatif | | |
| | | | | | | | | | | Semula | Menjadi | RKPD 2022 | APBD 2022 | RKPD 2022 Perubahan | | | Nasional | | | | | Daerah |
| 7 | 1 | 5 | 2 | 8 | Pelaksanaan Tugas Forum Koordinasi Pimpinan di Kecamatan | Jumlah kesepakatan koordinasi/patroli Terpadu Forkompimkap | | | | 4 Kesepakatan | 4 Kesepakatan | 5,500,000 | 5,500,000 | 5,500,000 | Kab. Gunungkidul, Semin, Semua Kelurahan | Dana Transfer Umum- Dana Alokasi Umum | Memperkuat Stabilitas Polhukhankam Dan Transformasi Pelayanan Publik | Ketentraman dan Ketertiban | Masyarakat | 4 Kesepakatan | 2,000,000 | Kapanewon Semin |
| | | | | | | Jumlah Laporan/ Dokumen hasil patroli terpadu Forkompimkap | | | | 4 Dokumen | 4 Dokumen | | | | | | | | | 4 Dokumen | | |
| 7 | 1 | 6 | | | PROGRAM PEMBINAAN DAN PENGAWASAN PEMERINTAHAN DESA | Persentase pembinaan dan pengawasan pemerintahan desa terlaksana | Persen | | Persen | 100 Persen | 100 Persen | 24,762,500 | 109,837,500 | 109,837,500 | | | | | | 100 Persen | 5,500,000 | |
| 7 | 1 | 6 | 2 | | Fasilitasi, Rekomendasi dan Koordinasi Pembinaan dan Pengawasan Pemerintahan Desa | Jumlah Fasilitasi, Rekomendasi dan Koordinasi Pembinaan dan Pengawasan Pemerintahan Desa terfasilitasi | Layanan | | Layanan | 8 Layanan | 8 Layanan | 24,762,500 | 109,837,500 | 109,837,500 | | | | | | 8 Layanan | 5,500,000 | |
| 7 | 1 | 6 | 2 | 1 | Fasilitasi Penyusunan Peraturan Desa dan Peraturan Kepala Desa | Jumlah fasilitasi Penyusunan Produk Hukum Kalurahan | | | | 2 Kali | 2 Kali | 2,300,000 | 2,300,000 | 2,300,000 | Kab. Gunungkidul, Semin, Semua Kelurahan | Dana Transfer Umum- Dana Alokasi Umum | Memperkuat Stabilitas Polhukhankam Dan Transformasi Pelayanan Publik | Reformasi Birokrasi | Pamong Kalurahan | 2 Kali | 500,000 | Kapanewon Semin |
| 7 | 1 | 6 | 2 | 2 | Fasilitasi Administrasi Tata Pemerintahan Desa | Jumlah Dokumen Monografi Kalurahan | | | | 20 Dokumen | 20 Dokumen | 3,440,000 | 3,440,000 | 3,440,000 | Kab. Gunungkidul, Semin, Semua Kelurahan | Dana Transfer Umum- Dana Alokasi Umum | Memperkuat Stabilitas Polhukhankam Dan Transformasi Pelayanan Publik | Reformasi Birokrasi | Pamong Kalurahan | 20 Dokumen | 600,000 | Kapanewon Semin |
| | | | | | | Jumlah Koordinasi Intensifikasi PBB | | | | 1 Kesepakatan | 1 Kesepakatan | | | | | | | | | 1 Kesepakatan | | |
| 7 | 1 | 6 | 2 | 3 | Fasilitasi Pengelolaan Keuangan Desa dan Pendayagunaan Aset Desa | Jumlah Bimtek Pengelolaan Keuangan Kalurahan (PIWK) | | | | 1 kali | 1 kali | 10,550,000 | 10,550,000 | 10,550,000 | Kab. Gunungkidul, Semin, Semua Kelurahan | Dana Transfer Umum- Dana Alokasi Umum | Memperkuat Stabilitas Polhukhankam Dan Transformasi Pelayanan Publik | Reformasi Birokrasi | Pamong Kalurahan | 1 kali | 1,500,000 | Kapanewon Semin |
| | | | | | | Jumlah Kalurahan yang didampingi dalam penyusunan dokumen Siklus Tahunan Kalurahan | | | | 10 Kalurahan | 10 Kalurahan | | | | | | | | | 10 Kalurahan | | |
| | | | | | | Jumlah Koordinasi Tanah Kas Kalurahan | | | | 1 Kali | 1 Kali | | | | | | | | | 1 Kali | | |
| 7 | 1 | 6 | 2 | 5 | Fasilitasi Pelaksanaan Tugas Kepala Desa dan Perangkat Desa | Jumlah Koordinasi Kerjasama antar Kalurahan | | | | 1 Kali | 1 Kali | 2,100,000 | 2,100,000 | 2,100,000 | Kab. Gunungkidul, Semin, Semua Kelurahan | Dana Transfer Umum- Dana Alokasi Umum | Memperkuat Stabilitas Polhukhankam Dan Transformasi Pelayanan Publik | Reformasi Birokrasi | Pamong Kalurahan | 1 Kali | 1,000,000 | Kapanewon Semin |
| | | | | | | Jumlah Pamong Kalurahan yang meningkat pengetahuannya dan pemahamannya dalam penyelenggaraan pemerintahan kalurahan | | | | 40 Orang | 40 Orang | | | | | | | | | 40 Orang | | |

| Kode | | | | | Urusan/ Bidang Urusan/ Program/ Kegiatan/ Sub Kegiatan | Indikator Program/ Kegiatan/ Sub Kegiatan | Target Akhir Periode RPJMD | Realisasi Capaian RKPD Tahun 2020 | Prakiraan Capaian Target RKPD Tahun 2021 | Capaian Kinerja dan Kerangka Pendanaan | | | | | | | | Kelompok Sasaran | Prakiraan Maju Rencana Tahun 2023 | | Perangkat Daerah Penanggung Jawab | |
|------|----|---|-----|----|---|---|-------------------------------------|--|--|--|----------------|----------------|-------------|---------------------|--|---------------------------------------|--|---|-----------------------------------|----------------|--|-----------------|
| | | | | | | | | | | Target 2022 | | Pagu Indikatif | | | Lokasi | Sumber Dana | Prioritas | | Target | Pagu Indikatif | | |
| | | | | | | | | | | Semula | Menjadi | RKPD 2022 | APBD 2022 | RKPD 2022 Perubahan | | | Nasional | | | | | Daerah |
| 7 | 1 | 6 | 2 | 7 | Fasilitasi Pelaksanaan Tugas dan Fungsi Badan Permusyawaratan Desa | Jumlah Kesepakatan Pamong Kalurahan/Bamuskal dalam Penyelenggaraan Pemerintahan Kalurahan | | | | 2 Kesepakatan | 2 Kesepakatan | 1,900,000 | 1,900,000 | 1,900,000 | Kab. Gunungkidul, Semin, Semua Kelurahan | Dana Transfer Umum- Dana Alokasi Umum | Memperkuat Stabilitas Polhukhankam Dan Transformasi Pelayanan Publik | Reformasi Birokrasi | Pamong Kalurahan | 2 Kesepakatan | 500,000 | Kapanewon Semin |
| 7 | 1 | 6 | 2 | 8 | Rekomendasi Pengangkatan dan Pemberhentian Perangkat Desa | Jumlah Rekomendasi Pengangkatan dan pemberhentian Pengisian Pamong Kalurahan yang terfasilitasi | | | | 13 Rekomendasi | 20 Rekomendasi | 900,000 | 900,000 | 900,000 | Kab. Gunungkidul, Semin, Semua Kelurahan | Dana Transfer Umum- Dana Alokasi Umum | Memperkuat Stabilitas Polhukhankam Dan Transformasi Pelayanan Publik | Reformasi Birokrasi | Pamong Kalurahan | 20 Rekomendasi | 300,000 | Kapanewon Semin |
| 7 | 1 | 6 | 2 | 11 | Fasilitasi Penyelenggaraan Ketenteraman dan Ketertiban Umum | Jumlah Anggota Linmas terbina | | | | 40 Orang | 40 Orang | 2,372,500 | 87,447,500 | 87,447,500 | Semua Kab/Kota, Semua Kecamatan, Semua Kelurahan | Dana Transfer Umum- Dana Alokasi Umum | Memperkuat Stabilitas Polhukhankam Dan Transformasi Pelayanan Publik | Reformasi Birokrasi | Pamong Kalurahan | 40 Orang | 600,000 | Kapanewon Semin |
| | | | | | | Jumlah Koordinasi satgas siaga bencana (mitigasi dan Pencegahan bencana) | | | | 1 Kesepakatan | 1 Kesepakatan | | | | | | | | | 1 Kesepakatan | | |
| | | | | | | Jumlah Pelaksanaan Sosialisasi PERDA | | | | 10 Kali | 10 Kali | | | | | | | | | 10 Kali | | |
| 7 | 1 | 6 | 2 | 15 | Fasilitasi Penataan, Pemanfaatan, dan Pendayagunaan Ruang Desa Serta Penetapan dan Penegasan Batas Desa | Jumlah Fasilitasi dan Koordinasi Pemanfaatan Tata Ruang Wilayah | | | | 1 Kali | 1 Kali | 1,200,000 | 1,200,000 | 1,200,000 | Kab. Gunungkidul, Semin, Semua Kelurahan | Dana Transfer Umum- Dana Alokasi Umum | Memperkuat Stabilitas Polhukhankam Dan Transformasi Pelayanan Publik | Reformasi Birokrasi | Pamong Kalurahan | 1 Kali | 500,000 | Kapanewon Semin |
| 2 | | | | | URUSAN PEMERINTAHAN WAJIB YANG TIDAK BERKAITAN DENGAN PELAYANAN DASAR | | | | | | | | | | | | | | | | | |
| 2 | 22 | | | | URUSAN PEMERINTAHAN BIDANG KEBUDAYAAN | | | | | | | 150,000,000 | 100,000,000 | 100,000,000 | | | | | | | 150,000,000 | |
| 2 | 22 | 8 | | | PROGRAM PENYELENGGARAAN KEISTIMEWAAN YOGYAKARTA URUSAN KEBUDAYAAN | Prosentase penyelenggaraan keistimewaan Yogyakarta urusan kebudayaan | persen | | persen | 100 persen | 100 persen | 150,000,000 | 100,000,000 | 100,000,000 | | | | | | 100 persen | 150,000,000 | |
| 2 | 22 | 8 | 2.1 | | Adat, Seni, Tradisi dan Lembaga Budaya | Frekuensi penyelenggaraan adat, seni, tradisi dan lembaga budaya | event | | event | 2 event | 2 event | 150,000,000 | 100,000,000 | 100,000,000 | | | | | | 2 event | 150,000,000 | |
| 2 | 22 | 8 | 2.1 | 7 | Gelar Budaya Jogja | Gelar seni budaya dalam rangka HUT RI dan Hari Keistimewaan DIY | | | | 2 event | 2 event | 150,000,000 | 100,000,000 | 100,000,000 | Kab. Gunungkidul, Patuk, Semua Kelurahan | Dana Keistimewaan DIY | Memperkuat Stabilitas Polhukhankam Dan Transformasi Pelayanan Publik | Ekonomi : UMKM, Investasi, dan Pariwisata | Masyarakat Kapanewon Patuk | 2 event | 150,000,000 | Kapanewon Patuk |
| 4 | | | | | UNSUR PENDUKUNG URUSAN PEMERINTAHAN | | | | | | | | | | | | | | | | | |

| Kode | | | | | Urusan/ Bidang Urusan/ Program/ Kegiatan/ Sub Kegiatan | Indikator Program/ Kegiatan/ Sub Kegiatan | Target Akhir Periode RPJMD | Realisasi Capaian RKPD Tahun 2020 | Prakiraan Capaian Target RKPD Tahun 2021 | Capaian Kinerja dan Kerangka Pendanaan | | | | | | Kelompok Sasaran | Prakiraan Maju Rencana Tahun 2023 | | Perangkat Daerah Penanggung Jawab | | | |
|------|---|---|---|----|--|--|-------------------------------------|--|--|--|---------------|----------------|---------------|---------------------|---|--|--|------------------------|--|------------|---------------|--------------------|
| | | | | | | | | | | Target 2022 | | Pagu Indikatif | | | Lokasi | | Sumber Dana | Prioritas | | | | |
| | | | | | | | | | | Semula | Menjadi | RKPD 2022 | APBD 2022 | RKPD 2022 Perubahan | | | | Nasional | | Daerah | Target | Pagu Indikatif |
| 4 | 1 | | | | SEKRETARIAT DAERAH | | | | | | 25,970,000 | 25,970,000 | 25,970,000 | | | | 25,970,000 | | | | | |
| 4 | 1 | 4 | | | PROGRAM PENYELENGGARAAN KEISTIMEWAAN YOGYAKARTA URUSAN KELEMBAGAAN DAN KETATALAKSANAAN | Persentase penyelenggaraan keistimewaan urusan kelembagaan dan ketatalaksanaan | Persen | | Persen | 100 Persen | 100 Persen | 25,970,000 | 25,970,000 | 25,970,000 | | | 100 Persen | 25,970,000 | | | | |
| 4 | 1 | 4 | 2 | | Penataan Kelembagaan dan Ketatalaksanaan Keistimewaan | Jumlah kesepakatan penataan kelembagaan dan ketatalaksanaan Keistimewaan | Kesepakata n | | Kesepakata n | 1 Kesepakatan | 1 Kesepakatan | 25,970,000 | 25,970,000 | 25,970,000 | | | 1 Kesepakatan | 25,970,000 | | | | |
| 4 | 1 | 4 | 2 | 10 | Pelaksanaan Kelembagaan Asli | Dokumen hasil koordinasi pelaksanaan kegiatan di Kalurahan | | | | 1 Laporan | 1 Laporan | 25,970,000 | 25,970,000 | 25,970,000 | Kab. Gunungkidul, Patuk, Semua Kelurahan | Dana Keistimewaan DIY | Memperkuat Stabilitas Polhukhankam Dan Transformasi Pelayanan Publik | Reformasi Birokrasi | Masyarakat Kapanewon Patuk | 1 Laporan | 25,970,000 | Kapanewon Patuk |
| | | | | | | Rencana Proram Kegiatan Keistimewaan pada Kapanewon dan Kalurahan Tahun 2024 | | | | 2 Dokumen | 2 Dokumen | | | | | | | | 2 Dokumen | | | |
| 7 | | | | | UNSUR KEWILAYAHAN | | | | | | | | | | | | | | | | | |
| 7 | 1 | | | | KECAMATAN | | | | | | | 2,249,598,522 | 2,674,862,922 | 2,812,099,176 | | | | | | | 2,140,783,573 | |
| 7 | 1 | 1 | | | PROGRAM PENUNJANG URUSAN PEMERINTAHAN DAERAH KABUPATEN/KOTA | Persentase pemenuhan penunjang urusan pemerintah daerah kabupaten terlaksana dengan baik | persen | | persen | 100 persen | 100 persen | 1,899,495,022 | 1,987,959,422 | 2,137,870,676 | | | | | | 100 persen | 1,918,990,073 | |
| 7 | 1 | 1 | 2 | | Perencanaan, Penggangan, dan Evaluasi Kinerja Perangkat Daerah | Jumlah Dokumen Perencanaan, Penggangan dan Evaluasi Klinerja Perangkat Daerah | Dokumen | | Dokumen | 28 Dokumen | 28 Dokumen | 8,429,000 | 8,429,000 | 8,429,000 | | | | | | 28 Dokumen | 8,644,000 | |
| 7 | 1 | 1 | 2 | 1 | Penyusunan Dokumen Perencanaan Perangkat Daerah | Jumlah Dokumen Renja Daerah | | | | 1 Dokumen | 1 Dokumen | 3,550,000 | 3,550,000 | 3,550,000 | Kab. Gunungkidul, Patuk, Semua Kelurahan | Dana Transfer Umum- Dana Alokasi Umum | Memperkuat Stabilitas Polhukhankam Dan Transformasi Pelayanan Publik | Reformasi Birokrasi | ASN Kap Patuk | 1 Dokumen | 3,650,000 | Kapanewon Patuk |
| | | | | | | Jumlah Dokumen Renja Perubahan | | | | 1 Dokumen | 1 Dokumen | | | | | | | | | 1 Dokumen | | |
| 7 | 1 | 1 | 2 | 2 | Koordinasi dan Penyusunan Dokumen RKA-SKPD | Jumlah Dokumen RKA | | | | 1 Dokumen | 1 Dokumen | 462,000 | 462,000 | 462,000 | Kab. Gunungkidul, Patuk, Semua Kelurahan | Dana Transfer Umum- Dana Alokasi Umum | Memperkuat Stabilitas Polhukhankam Dan Transformasi Pelayanan Publik | Reformasi Birokrasi | ASN Kap Patuk | 1 Dokumen | 462,000 | Kapanewon Patuk |
| 7 | 1 | 1 | 2 | 3 | Koordinasi dan Penyusunan Dokumen Perubahan RKA-SKPD | Jumlah Dokumen RKA Perubahan | | | | 1 Dokumen | 1 Dokumen | 322,000 | 322,000 | 322,000 | Kab. Gunungkidul, Patuk, Semua Kelurahan | Dana Transfer Umum- Dana Alokasi Umum | Memperkuat Stabilitas Polhukhankam Dan Transformasi Pelayanan Publik | Reformasi Birokrasi | ASN Kap Patuk | 1 Dokumen | 322,000 | Kapanewon Patuk |

| Kode | | | | | Urusan/ Bidang Urusan/ Program/ Kegiatan/ Sub Kegiatan | Indikator Program/ Kegiatan/ Sub Kegiatan | Target Akhir Periode RPJMD | Realisasi Capaian RKPD Tahun 2020 | Prakiraan Capaian Target RKPD Tahun 2021 | Capaian Kinerja dan Kerangka Pendanaan | | | | | | | Kelompok Sasaran | Prakiraan Maju Rencana Tahun 2023 | | Perangkat Daerah Penanggung Jawab | | |
|------|---|---|-----|---|---|---|----------------------------|-----------------------------------|--|--|------------|----------------|---------------|---------------------|--|--------------------------------------|--|-----------------------------------|---------------------|-----------------------------------|---------------|-----------------|
| | | | | | | | | | | Target 2022 | | Pagu Indikatif | | | Lokasi | Sumber Dana | | Prioritas | | | Target | Pagu Indikatif |
| | | | | | | | | | | Semula | Menjadi | RKPD 2022 | APBD 2022 | RKPD 2022 Perubahan | | | | Nasional | Daerah | | | |
| 7 | 1 | 1 | 2 | 4 | Koordinasi dan Penyusunan DPA-SKPD | Jumlah Dokumen DPA | | | | 1 Dokumen | 1 Dokumen | 675,000 | 675,000 | 675,000 | Kab. Gunungkidul, Patuk, Semua Kelurahan | Dana Transfer Umum-Dana Alokasi Umum | Memperkuat Stabilitas Polhukhankam Dan Transformasi Pelayanan Publik | Reformasi Birokrasi | ASN Kap Patuk | 1 Dokumen | 675,000 | Kapanewon Patuk |
| | | | | | | Jumlah Dokumen Perjanjian Kinerja | | | | 1 Dokumen | 1 Dokumen | | | | | | | | | 1 Dokumen | | |
| | | | | | | Jumlah Dokumen ROPK | | | | 1 Dokumen | 1 Dokumen | | | | | | | | | 1 Dokumen | | |
| 7 | 1 | 1 | 2 | 5 | Koordinasi dan Penyusunan Perubahan DPA-SKPD | Jumlah Dokumen Perubahan DPA | | | | 1 Dokumen | 1 Dokumen | 435,000 | 435,000 | 435,000 | Kab. Gunungkidul, Patuk, Semua Kelurahan | Dana Transfer Umum-Dana Alokasi Umum | Memperkuat Stabilitas Polhukhankam Dan Transformasi Pelayanan Publik | Reformasi Birokrasi | ASN Kap Patuk | 1 Dokumen | 435,000 | Kapanewon Patuk |
| | | | | | | Jumlah Dokumen Perubahan Perjanjian Kinerja | | | | 1 Dokumen | 1 Dokumen | | | | | | | | | 1 Dokumen | | |
| 7 | 1 | 1 | 2 | 7 | Evaluasi Kinerja Perangkat Daerah | Jumlah Dokumen LKJIP | | | | 1 Dokumen | 1 Dokumen | 2,985,000 | 2,985,000 | 2,985,000 | Kab. Gunungkidul, Patuk, Semua Kelurahan | Dana Transfer Umum-Dana Alokasi Umum | Memperkuat Stabilitas Polhukhankam Dan Transformasi Pelayanan Publik | Reformasi Birokrasi | ASN Kap Patuk | 1 Dokumen | 3,100,000 | Kapanewon Patuk |
| | | | | | | Jumlah Laporan E monev | | | | 4 Dokumen | 4 Dokumen | | | | | | | | | 4 Dokumen | | |
| | | | | | | Jumlah Laporan Tepra | | | | 12 Laporan | 12 Laporan | | | | | | | | | 12 Laporan | | |
| 7 | 1 | 1 | 2 | | Administrasi Keuangan Perangkat Daerah | Jumlah dokumen Administrasi Keuangan Perangkat Daerah yang tersusun | Dokumen | | Dokumen | 39 Dokumen | 39 Dokumen | 1,681,437,522 | 1,685,862,422 | 1,823,098,676 | | | | | | 39 Dokumen | 1,714,808,573 | |
| 7 | 1 | 1 | 2 | 1 | Penyediaan Gaji dan Tunjangan ASN | Jumlah Bulan Terfasilitasi Gaji dan Tunjangan ASN | | | | 12 Bulan | 12 Bulan | 1,673,542,522 | 1,677,967,422 | 1,815,203,676 | Kab. Gunungkidul, Semua Kecamatan, Semua Kelurahan | Dana Transfer Umum-Dana Alokasi Umum | Memperkuat Stabilitas Polhukhankam Dan Transformasi Pelayanan Publik | Reformasi Birokrasi | ASN Kapanewon Patuk | 12 Bulan | 1,706,653,573 | Kapanewon Patuk |
| 7 | 1 | 1 | 2 | 5 | Koordinasi dan Penyusunan Laporan Keuangan Akhir Tahun SKPD | Jumlah Dokumen Laporan Keuangan Akhir Tahun | | | | 1 Dokumen | 1 Dokumen | 1,300,000 | 1,300,000 | 1,300,000 | Kab. Gunungkidul, Semua Kecamatan, Semua Kelurahan | Dana Transfer Umum-Dana Alokasi Umum | Memperkuat Stabilitas Polhukhankam Dan Transformasi Pelayanan Publik | Reformasi Birokrasi | ASN Kapanewon Patuk | 1 Dokumen | 1,360,000 | Kapanewon Patuk |
| 7 | 1 | 1 | 2 | 7 | Koordinasi dan Penyusunan Laporan Keuangan Bulanan/Triwulanan/Semesteran SKPD | Jumlah Dokumen Laporan Keuangan Bulanan/SPJ | | | | 12 Dokumen | 12 Dokumen | 6,595,000 | 6,595,000 | 6,595,000 | Kab. Gunungkidul, Semua Kecamatan, Semua Kelurahan | Dana Transfer Umum-Dana Alokasi Umum | Memperkuat Stabilitas Polhukhankam Dan Transformasi Pelayanan Publik | Reformasi Birokrasi | ASN Kapanewon Patuk | 12 Dokumen | 6,795,000 | Kapanewon Patuk |
| | | | | | | Jumlah Dokumen Laporan Keuangan Semesteran | | | | 1 Dokumen | 1 Dokumen | | | | | | | | | 1 Dokumen | | |
| 7 | 1 | 1 | 2.1 | | Administrasi Kepegawaian Perangkat Daerah | Jumlah ASN yang terfasilitasi administrasi Kepegawaiannya | Orang | | Orang | 17 Orang | 17 Orang | 1,270,000 | 1,270,000 | 1,270,000 | | | | | | 17 Orang | 1,330,000 | |
| 7 | 1 | 1 | 2.1 | 3 | Pendataan dan Pengolahan Administrasi Kepegawaian | Jumlah ASN tertangani | | | | 16 ASN | 16 ASN | 1,270,000 | 1,270,000 | 1,270,000 | Kab. Gunungkidul, Semua Kecamatan, Semua Kelurahan | Dana Transfer Umum-Dana Alokasi Umum | Memperkuat Stabilitas Polhukhankam Dan Transformasi Pelayanan Publik | Reformasi Birokrasi | ASN Kapanewon | 16 ASN | 1,330,000 | Kapanewon Patuk |

| Kode | | | | | Urusan/ Bidang Urusan/ Program/ Kegiatan/ Sub Kegiatan | Indikator Program/ Kegiatan/ Sub Kegiatan | Target Akhir Periode RPJMD | Realisasi Capaian RKPD Tahun 2020 | Prakiraan Capaian Target RKPD Tahun 2021 | Capaian Kinerja dan Kerangka Pendanaan | | | | | | | | Kelompok Sasaran | Prakiraan Maju Rencana Tahun 2023 | | Perangkat Daerah Penanggung Jawab | |
|------|---|---|-----|---|---|---|-------------------------------------|--|--|--|-----------------|----------------|------------|---------------------|--|--|--|------------------------|--|-----------------|--|--------------------|
| | | | | | | | | | | Target 2022 | | Pagu Indikatif | | | Lokasi | Sumber Dana | Prioritas | | | | | |
| | | | | | | | | | | Semula | Menjadi | RKPD 2022 | APBD 2022 | RKPD 2022 Perubahan | | | Nasional | | Daerah | Target | | Pagu Indikatif |
| 7 | 1 | 1 | 2.1 | | Administrasi Umum Perangkat Daerah | Jumlah bulan penyelenggaraan Administrasi Umum Perangkat Daerah terfasilitasi dengan baik | Bulan | | Bulan | 12 Bulan | 12 Bulan | 74,501,000 | 69,242,500 | 71,917,500 | | | | | 12 Bulan | 62,550,000 | | |
| 7 | 1 | 1 | 2.1 | 1 | Penyediaan Komponen Instalasi Listrik/Penerangan Bangunan Kantor | Jumlah komponen Kelistrikan yang tersedia | | | | 4 Paket belanja | 4 Paket belanja | 2,000,000 | 2,000,000 | 2,000,000 | Kab. Gunungkidul, Semua Kecamatan, Semua Kelurahan | Dana Transfer Umum- Dana Alokasi Umum | Memperkuat Stabilitas Polhukhankam Dan Transformasi Pelayanan Publik | Reformasi Birokrasi | SDM dan Sarpras Kapanewon Patuk | 4 Paket belanja | 2,100,000 | Kapanewon Patuk |
| 7 | 1 | 1 | 2.1 | 2 | Penyediaan Peralatan dan Perlengkapan Kantor | Jumlah Alat tulis kantor yang tersedia | | | | 2 Paket | 2 Paket | 35,758,500 | 30,500,000 | 30,500,000 | Kab. Gunungkidul, Patuk, Semua Kelurahan | Dana Transfer Umum- Dana Alokasi Umum | Memperkuat Stabilitas Polhukhankam Dan Transformasi Pelayanan Publik | Reformasi Birokrasi | SDM dan Sarpras Kapanewon Patuk | 2 Paket | 19,900,000 | Kapanewon Patuk |
| | | | | | | Jumlah Laptop yang terbeli | | | | 1 unit | 1 unit | | | | | | | | | 1 unit | | |
| | | | | | | Jumlah papan kegiatan/pengumuman yang terbeli | | | | 1 unit | 1 unit | | | | | | | | | 1 unit | | |
| | | | | | | Jumlah Printer yang terbeli | | | | 1 unit | 1 unit | | | | | | | | | 1 unit | | |
| 7 | 1 | 1 | 2.1 | 3 | Penyediaan Peralatan Rumah Tangga | Jumlah Bahan dan Peralatan Kebersihan yang terbeli | | | | 4 Paket belanja | 4 Paket belanja | 21,542,500 | 21,542,500 | 24,217,500 | Kab. Gunungkidul, Semua Kecamatan, Semua Kelurahan | Dana Transfer Umum- Dana Alokasi Umum | Memperkuat Stabilitas Polhukhankam Dan Transformasi Pelayanan Publik | Reformasi Birokrasi | SDM dan Sarpras Kapanewon Patuk | 4 Paket belanja | 22,000,000 | Kapanewon Patuk |
| | | | | | | Jumlah Hari Terfasilitasinya pemeliharaan kebersihan kantor | | | | 247 hari | 247 hari | | | | | | | | | 247 hari | | |
| | | | | | | Jumlah umbul umbul terbeli | | | | | 40 Buah | | | | | | | | | 40 Buah | | |
| 7 | 1 | 1 | 2.1 | 5 | Penyediaan Barang Cetakan dan Penggandaan | Jumlah Barang Cetakan | | | | 30 bendel | 30 bendel | 5,000,000 | 5,000,000 | 5,000,000 | Kab. Gunungkidul, Semua Kecamatan, Semua Kelurahan | Dana Transfer Umum- Dana Alokasi Umum | Memperkuat Stabilitas Polhukhankam Dan Transformasi Pelayanan Publik | Reformasi Birokrasi | SDM dan Sarpras Kapanewon Patuk | 30 bendel | 5,000,000 | Kapanewon Patuk |
| | | | | | | Jumlah Lembar Penggandaan | | | | 6000 lembar | 6000 lembar | | | | | | | | | 6000 lembar | | |
| 7 | 1 | 1 | 2.1 | 6 | Penyediaan Bahan Bacaan dan Peraturan Perundang-undangan | Jumlah Tagihan Surat Kabar yang Terbayar | | | | 12 Rekening | 12 Rekening | 1,200,000 | 1,200,000 | 1,200,000 | Kab. Gunungkidul, Semua Kecamatan, Semua Kelurahan | Dana Transfer Umum- Dana Alokasi Umum | Memperkuat Stabilitas Polhukhankam Dan Transformasi Pelayanan Publik | Reformasi Birokrasi | SDM dan Sarpras Kapanewon Patuk | 12 Rekening | 1,200,000 | Kapanewon Patuk |
| 7 | 1 | 1 | 2.1 | 8 | Fasilitasi Kunjungan Tamu | Jumlah tamu yang terfasilitasi minum snack nya | | | | 200 Orang | 200 Orang | 2,000,000 | 2,000,000 | 2,000,000 | Kab. Gunungkidul, Semua Kecamatan, Semua Kelurahan | Dana Transfer Umum- Dana Alokasi Umum | Memperkuat Stabilitas Polhukhankam Dan Transformasi Pelayanan Publik | Reformasi Birokrasi | SDM dan Sarpras Kapanewon Patuk | 200 Orang | 2,000,000 | Kapanewon Patuk |
| 7 | 1 | 1 | 2.1 | 9 | Penyelenggaraan Rapat Koordinasi dan Konsultasi SKPD | Jumlah koordinasi dan konsultasi yang terlaksana | | | | 68 kali | 68 kali | 7,000,000 | 7,000,000 | 7,000,000 | Kab. Gunungkidul, Semua Kecamatan, Semua Kelurahan | Dana Transfer Umum- Dana Alokasi Umum | Memperkuat Stabilitas Polhukhankam Dan Transformasi Pelayanan Publik | Reformasi Birokrasi | SDM dan Sarpras Kapanewon Patuk | 68 kali | 10,350,000 | Kapanewon Patuk |

| Kode | | | | | Urusan/ Bidang Urusan/ Program/ Kegiatan/ Sub Kegiatan | Indikator Program/ Kegiatan/ Sub Kegiatan | Target Akhir Periode RPJMD | Realisasi Capaian RKPD Tahun 2020 | Prakiraan Capaian Target RKPD Tahun 2021 | Capaian Kinerja dan Kerangka Pendanaan | | | | | | | | Kelompok Sasaran | Prakiraan Maju Rencana Tahun 2023 | | Perangkat Daerah Penanggung Jawab | |
|------|---|---|-----|----|--|---|----------------------------|-----------------------------------|--|--|----------------------|----------------|------------|---------------------|--|--------------------------------------|--|---------------------|-------------------------------------|----------------------|-----------------------------------|-----------------|
| | | | | | | | | | | Target 2022 | | Pagu Indikatif | | | Lokasi | Sumber Dana | Prioritas | | Target | Pagu Indikatif | | |
| | | | | | | | | | | Semula | Menjadi | RKPD 2022 | APBD 2022 | RKPD 2022 Perubahan | | | Nasional | | | | | Daerah |
| | | | | | | Jumlah peserta rapat yang terfasilitasi makan,minum, dan snacknya | | | | 300 Orang | 300 Orang | | | | | | | 300 Orang | | | | |
| 7 | 1 | 1 | 2.1 | | Pengadaan Barang Milik Daerah Penunjang Urusan Pemerintah Daerah | Jumlah pengadaan Barang Milik Daerah Penunjang Urusan Pemerintah Daerah | unit | | unit | 0 unit | 0 unit | 9,000,000 | 9,000,000 | 19,000,000 | | | | 0 unit | 8,500,000 | | | |
| 7 | 1 | 1 | 2.1 | 5 | Pengadaan Mebel | Jumlah Lemari Kayu yang Terbeli | | | | 1 LS | 1 LS | 4,000,000 | 4,000,000 | 14,000,000 | Kab. Gunungkidul, Semua Kecamatan, Semua Kelurahan | Dana Transfer Umum-Dana Alokasi Umum | Memperkuat Stabilitas Polhukhankam Dan Transformasi Pelayanan Publik | Reformasi Birokrasi | Barang Milik Daerah Kapanewon Patuk | 1 LS | 0 | Kapanewon Patuk |
| | | | | | | Jumlah Meja Kursi Tamu (ruang panewu) yang terbeli | | | | | 1 set | | | | | | | | | 1 set | | |
| 7 | 1 | 1 | 2.1 | 11 | Pengadaan Sarana dan Prasarana Pendukung Gedung Kantor atau Bangunan Lainnya | Jumlah Instalasi Jaringan Listrik yang terbeli | | | | 1 Paket | 1 Paket | 5,000,000 | 5,000,000 | 5,000,000 | Kab. Gunungkidul, Semua Kecamatan, Semua Kelurahan | Dana Transfer Umum-Dana Alokasi Umum | Memperkuat Stabilitas Polhukhankam Dan Transformasi Pelayanan Publik | Reformasi Birokrasi | Barang Milik Daerah Kapanewon Patuk | 1 Paket | 8,500,000 | Kapanewon Patuk |
| 7 | 1 | 1 | 2.1 | | Penyediaan Jasa Penunjang Urusan Pemerintahan Daerah | Jumlah Bulan Penyediaan Jasa Penunjang Urusan Pemerintahan Daerah terfasilitasi dengan baik | Bulan | | Bulan | 12 Bulan | 12 Bulan | 46,732,500 | 46,732,500 | 46,732,500 | | | | | | 12 Bulan | 47,732,500 | |
| 7 | 1 | 1 | 2.1 | 1 | Penyediaan Jasa Surat Menyurat | Jumlah hari terfasilitasinya pengadministrasian surat menyurat | | | | 247 Hari | 247 Hari | 22,012,500 | 22,012,500 | 22,012,500 | Kab. Gunungkidul, Patuk, Semua Kelurahan | Dana Transfer Umum-Dana Alokasi Umum | Meningkatkan Sumber Daya Manusia Yang Berkualitas Dan Berdaya Sainq | Reformasi Birokrasi | Kapanewon Patuk | 247 Hari | 22,012,500 | Kapanewon Patuk |
| 7 | 1 | 1 | 2.1 | 2 | Penyediaan Jasa Komunikasi, Sumber Daya Air dan Listrik | Jumlah Rekening Jasa Tagihan Telephone yang dibayar (1 rekening X 12 Bulan) | | | | 12 Rekening | 12 Rekening | 24,720,000 | 24,720,000 | 24,720,000 | Kab. Gunungkidul, Patuk, Semua Kelurahan | Dana Transfer Umum-Dana Alokasi Umum | Meningkatkan Sumber Daya Manusia Yang Berkualitas Dan Berdaya Sainq | Reformasi Birokrasi | Kapanewon Patuk | 12 Rekening | 25,720,000 | Kapanewon Patuk |
| | | | | | | Jumlah Rekening Jasa yang diterima atas pemanfaatan listrik (2 rekening X 12 Bulan) | | | | 24 Rekening | 24 Rekening | | | | | | | | | 24 Rekening | | |
| 7 | 1 | 1 | 2.1 | | Pemeliharaan Barang Milik Daerah Penunjang Urusan Pemerintahan Daerah | Jumlah Bulan Pemeliharaan Barang Milik Daerrah Penunjang Urusan Pemerintahan Daerah terfasilitasi | bulan | | bulan | 12 bulan | 12 bulan | 76,395,000 | 81,493,000 | 81,493,000 | | | | | | 12 bulan | 74,065,000 | |
| 7 | 1 | 1 | 2.1 | 1 | Penyediaan Jasa Pemeliharaan, Biaya Pemeliharaan dan Pajak Kendaraan Perorangan Dinas atau Kendaraan Dinas Jabatan | jumlah mobil dinas yang terbayar pajaknya | | | | 1 unit | 1 unit | 29,705,000 | 34,900,000 | 34,900,000 | Kab. Gunungkidul, Patuk, Semua Kelurahan | Dana Transfer Umum-Dana Alokasi Umum | Memperkuat Stabilitas Polhukhankam Dan Transformasi Pelayanan Publik | Reformasi Birokrasi | Barang Milik Daerah Kapanewon Patuk | 1 unit | 30,955,000 | Kapanewon Patuk |
| | | | | | | Jumlah Motor Dinas yang Terbayar Pajaknya | | | | 9 unit | 9 unit | | | | | | | | | 9 unit | | |
| | | | | | | Jumlah paket pemeliharaan mobil dinas | | | | 1 Paket Pemeliharaan | 1 Paket Pemeliharaan | | | | | | | | | 1 Paket Pemeliharaan | | |
| | | | | | | Jumlah paket pemeliharaan Motor Dinas | | | | 27 Paket | 27 Paket | | | | | | | | | 27 Paket | | |

| Kode | | | | | Urusan/ Bidang Urusan/ Program/ Kegiatan/ Sub Kegiatan | Indikator Program/ Kegiatan/ Sub Kegiatan | Target Akhir Periode RPJMD | Realisasi Capaian RKPD Tahun 2020 | Prakiraan Capaian Target RKPD Tahun 2021 | Capaian Kinerja dan Kerangka Pendanaan | | | | | | Kelompok Sasaran | Prakiraan Maju Rencana Tahun 2023 | | Perangkat Daerah Penanggung Jawab | | | |
|------|---|---|-----|----|--|---|-------------------------------------|--|--|--|----------------------|----------------|-------------|---------------------|--|---------------------------------------|--|---------------------|--|----------------------|----------------|-----------------|
| | | | | | | | | | | Target 2022 | | Pagu Indikatif | | | Lokasi | | Sumber Dana | Prioritas | | Target | Pagu Indikatif | |
| | | | | | | | | | | Semula | Menjadi | RKPD 2022 | APBD 2022 | RKPD 2022 Perubahan | | | | Nasional | | | | Daerah |
| 7 | 1 | 1 | 2.1 | 5 | Pemeliharaan Mebel | Jumlah Paket Pemeliharaan Mebelair | | | | 1 Paket Pemeliharaan | 1 Paket Pemeliharaan | 500,000 | 500,000 | 500,000 | Kab. Gunungkidul, Patuk, Semua Kelurahan | Dana Transfer Umum- Dana Alokasi Umum | Memperkuat Stabilitas Polhukhankam Dan Transformasi Pelayanan Publik | Reformasi Birokrasi | Barang Milik Daerah Kapanewon Patuk | 1 Paket Pemeliharaan | 1,000,000 | Kapanewon Patuk |
| 7 | 1 | 1 | 2.1 | 6 | Pemeliharaan Peralatan dan Mesin Lainnya | Jumlah laptop yang terfasilitasi pemeliharaannya | | | | 7 unit | 7 unit | 7,900,000 | 7,900,000 | 7,900,000 | Kab. Gunungkidul, Patuk, Semua Kelurahan | Dana Transfer Umum- Dana Alokasi Umum | Memperkuat Stabilitas Polhukhankam Dan Transformasi Pelayanan Publik | Reformasi Birokrasi | Barang Milik Daerah Kapanewon Patuk | 7 unit | 7,900,000 | Kapanewon Patuk |
| | | | | | | Jumlah Mesin Ketik yang terfasilitasi pemeliharaannya | | | | 2 unit | 2 unit | | | | | | | | | 2 unit | | |
| | | | | | | Jumlah PC yang terfasilitasi pemeliharaannya | | | | 6 unit | 6 unit | | | | | | | | | 6 unit | | |
| | | | | | | Jumlah printer yang terfasilitasi pemeliharaannya | | | | 7 unit | 7 unit | | | | | | | | | 7 unit | | |
| 7 | 1 | 1 | 2.1 | 9 | Pemeliharaan/Rehabilitasi Gedung Kantor dan Bangunan Lainnya | Jumlah Bulan terfasilitasi keamanan gedung kantor (tenaga Kontrak) | | | | 12 Bulan | 12 Bulan | 35,290,000 | 35,193,000 | 35,193,000 | Kab. Gunungkidul, Semua Kecamatan, Semua Kelurahan | Dana Transfer Umum- Dana Alokasi Umum | Memperkuat Stabilitas Polhukhankam Dan Transformasi Pelayanan Publik | Reformasi Birokrasi | Barang Milik Daerah Kapanewon Patuk | 12 Bulan | 32,110,000 | Kapanewon Patuk |
| | | | | | | Jumlah Jasa Sewa Tanah Gedung Kantor | | | | 1 Tahun | 1 Tahun | | | | | | | | | 1 Tahun | | |
| | | | | | | Jumlah Paket Pemeliharaan Gedung Kantor | | | | 675 m2 | 675 m2 | | | | | | | | | 675 m2 | | |
| | | | | | | Jumlah Paket pemeliharaan rutin Rumah Dinas | | | | 1 Paket Pemeliharaan | 1 Paket Pemeliharaan | | | | | | | | | 1 Paket Pemeliharaan | | |
| 7 | 1 | 1 | 2.1 | 10 | Pemeliharaan/Rehabilitasi Sarana dan Prasarana Gedung Kantor atau Bangunan Lainnya | Jumlah pendingin ruangan (AC) yang terfasilitasi pemeliharaannya | | | | 4 unit | 4 unit | 3,000,000 | 3,000,000 | 3,000,000 | Kab. Gunungkidul, Semua Kecamatan, Semua Kelurahan | Dana Transfer Umum- Dana Alokasi Umum | Memperkuat Stabilitas Polhukhankam Dan Transformasi Pelayanan Publik | Reformasi Birokrasi | Barang Milik Daerah Kapanewon Patuk | 4 unit | 2,100,000 | Kapanewon Patuk |
| 7 | 1 | 1 | 2.1 | | Penataan Organisasi | Nilai IKM | indeks | | indeks | 80 indeks | 80 indeks | 1,730,000 | 85,930,000 | 85,930,000 | | | | | | 80 indeks | 1,360,000 | |
| 7 | 1 | 1 | 2.1 | 2 | Fasilitasi Pelayanan Publik dan Tata Laksana | Jumlah Dokumen RTP/SPIP | | | | 1 Dokumen | 1 Dokumen | 1,730,000 | 85,930,000 | 85,930,000 | Kab. Gunungkidul, Semua Kecamatan, Semua Kelurahan | Dana Transfer Umum- Dana Alokasi Umum | Memperkuat Stabilitas Polhukhankam Dan Transformasi Pelayanan Publik | Reformasi Birokrasi | masyarakat Kapanewon | 1 Dokumen | 1,360,000 | Kapanewon Patuk |
| | | | | | | Jumlah Dokumen SKM | | | | 2 Dokumen | 2 Dokumen | | | | | | | | | 2 Dokumen | | |
| | | | | | | Jumlah Dokumen SOP | | | | 1 Dokumen | 1 Dokumen | | | | | | | | | 1 Dokumen | | |
| | | | | | | Sosialisasi Perda | | | | 10 Kali | 10 Kali | | | | | | | | | 10 Kali | | |
| 7 | 1 | 2 | | | PROGRAM PENYELENGGARAAN PEMERINTAHAN DAN PELAYANAN PUBLIK | Persentase penyelenggaraan pemerintahan dan pelayanan publik terlaksana | persen | | persen | 100 persen | 100 persen | 167,860,000 | 336,260,000 | 335,310,000 | | | | | | 100 persen | 52,410,000 | |
| 7 | 1 | 2 | 2 | | Koordinasi Penyelenggaraan Kegiatan Pemerintahan di Tingkat Kapanewon dengan baik | Jumlah koordinasi penyelenggaraan Kegiatan Pemerintahan di Tingkat Kapanewon terlaksana dengan baik | kali | | kali | 1 kali | 1 kali | 5,430,000 | 89,630,000 | 88,680,000 | | | | | | 1 kali | 4,880,000 | |

| Kode | | | | | Urusan/ Bidang Urusan/ Program/ Kegiatan/ Sub Kegiatan | Indikator Program/ Kegiatan/ Sub Kegiatan | Target Akhir Periode RPJMD | Realisasi Capaian RKPD Tahun 2020 | Prakiraan Capaian Target RKPD Tahun 2021 | Capaian Kinerja dan Kerangka Pendanaan | | | | | | | | Kelompok Sasaran | Prakiraan Maju Rencana Tahun 2023 | | Perangkat Daerah Penanggung Jawab | |
|------|---|---|---|---|---|---|-------------------------------------|--|--|--|---------------|--------------------|--------------------|---------------------|---|--|--|--|-----------------------------------|----------------|--|--------------------|
| | | | | | | | | | | Target 2022 | | Pagu Indikatif | | | Lokasi | Sumber Dana | Prioritas | | Target | Pagu Indikatif | | |
| | | | | | | | | | | Semula | Menjadi | RKPD 2022 | APBD 2022 | RKPD 2022 Perubahan | | | Nasional | | | | | Daerah |
| 7 | 1 | 2 | 2 | 1 | Koordinasi/Sinergi Perencanaan dan Pelaksanaan Kegiatan Pemerintahan dengan Perangkat Daerah dan Instansi Vertikal Terkait | Jumlah kelompok seni yang dikirim dan dipentaskan | | | | 1 Kelompok | 1 Kelompok | 5,430,000 | 89,630,000 | 88,680,000 | Kab. Gunungkidul, Patuk, Semua Kelurahan | Dana Transfer Umum- Dana Alokasi Umum | Memperkuat Stabilitas Polhukhankam Dan Transformasi Pelayanan Publik | Reformasi Birokrasi | Pemerintahan Kapanewon | 1 Kelompok | 4,880,000 | Kapanewon Patuk |
| | | | | | | Jumlah kesepakatan partisipasi peringatan Hari Jadi Kabupaten Gunungkidul | | | | 1 kesepakatan | 0 kesepakatan | | | | | | | | | 0 kesepakatan | | |
| | | | | | | Sosialisasi Perda | | | | 10 Kali | 10 Kali | | | | | | | | | 10 Kali | | |
| 7 | 1 | 2 | 2 | | Penyelenggaraan Urusan Pemerintahan yang tidak Dilaksanakan oleh Unit Kerja Perangkat Daerah yang ada di Kecamatan | Jumlah layanan yang diberikan kepada masyarakat | jenis | | jenis | 2 jenis | 2 jenis | 162,430,000 | 246,630,000 | 246,630,000 | | | | | | 2 jenis | 47,530,000 | |
| 7 | 1 | 2 | 2 | 2 | Fasilitasi Percepatan Pencapaian Standar Pelayanan Minimal di Wilayah Kecamatan | Jumlah dokumen hasil monev bidang kesejahteraan sosial | | | | 1 Dokumen | 1 Dokumen | 152,430,000 | 236,630,000 | 236,630,000 | Kab. Gunungkidul, Patuk, Semua Kelurahan | Dana Transfer Umum- Dana Alokasi Umum | Memperkuat Stabilitas Polhukhankam Dan Transformasi Pelayanan Publik | Infrastruktur, Lingkungan Hidup, dan Pengelolaan Bencana | masyarakat | 1 Dokumen | 37,180,000 | Kapanewon Patuk |
| | | | | | | Jumlah Kesepakata Forum Desa Siaga | | | | 1 kesepakatan | 1 kesepakatan | | | | | | | | | 1 kesepakatan | | |
| | | | | | | Jumlah kesepakatan Forum Kecamatan Sehat | | | | 1 kesepakatan | 1 kesepakatan | | | | | | | | | 1 kesepakatan | | |
| | | | | | | Jumlah Kesepakatan Update data SID/SIKAB | | | | 1 kesepakatan | 1 kesepakatan | | | | | | | | | 1 kesepakatan | | |
| | | | | | | Jumlah KK yang menerima jamban sehat (PIWK) | | | | 30 KK | 30 KK | | | | | | | | | 30 KK | | |
| | | | | | | Jumlah KK yang menerima Penampungan Air Hujan (PAH-POKIR) | | | | 2 KK | 2 KK | | | | | | | | | 2 KK | | |
| | | | | | | Jumlah layanan dropping air yang diterima masyarakat | | | | 135 tangki | 135 tangki | | | | | | | | | 135 tangki | | |
| | | | | | | Sosialisasi Perda | | | | 10 Kali | 10 Kali | | | | | | | | | 10 Kali | | |
| 7 | 1 | 2 | 2 | 3 | Peningkatan Efektifitas Pelaksanaan Pelayanan kepada Masyarakat di Wilayah Kecamatan | Jumlah Layanan kepada masyarakat yang terselesaikan | | | | 4500 Layanan | 4500 Layanan | 10,000,000 | 10,000,000 | 10,000,000 | Kab. Gunungkidul, Patuk, Semua Kelurahan | Dana Transfer Umum- Dana Alokasi Umum | Memperkuat Stabilitas Polhukhankam Dan Transformasi Pelayanan Publik | Reformasi Birokrasi | masyarakat | 4500 Layanan | 10,350,000 | Kapanewon Patuk |
| | | | | | | Jumlah peserta pembinaan/koordinasi penyelenggaraan pelayanan umum | | | | 30 Orang | 30 Orang | | | | | | | | | 30 Orang | | |
| | | | | | | Jumlah Peserta Sosialisasi pelayanan kepada masyarakat | | | | 60 Orang | 60 Orang | | | | | | | | | 60 Orang | | |
| 7 | 1 | 3 | | | PROGRAM PEMBERDAYAAN MASYARAKAT DESA DAN KELURAHAN | Persentase kegiatan pemberdayaan masyarakat desa dan kelurahan terfasilitasi | persen | | persen | 100 persen | 100 persen | 52,396,000 | 136,596,000 | 136,596,000 | | | | | | 100 persen | 37,726,000 | |

| Kode | | | | | Urusan/ Bidang Urusan/ Program/ Kegiatan/ Sub Kegiatan | Indikator Program/ Kegiatan/ Sub Kegiatan | Target Akhir Periode RPJMD | Realisasi Capaian RKPD Tahun 2020 | Prakiraan Capaian Target RKPD Tahun 2021 | Capaian Kinerja dan Kerangka Pendanaan | | | | | | Kelompok Sasaran | Prakiraan Maju Rencana Tahun 2023 | | Perangkat Daerah Penanggung Jawab | | | |
|------|---|---|---|---|---|---|----------------------------|-----------------------------------|--|--|----------------|----------------|------------|---------------------|--|--------------------------------------|--|---------------------|-----------------------------------|----------------|------------|-----------------|
| | | | | | | | | | | Target 2022 | | Pagu Indikatif | | | Lokasi | | Sumber Dana | Prioritas | | | | |
| | | | | | | | | | | Semula | Menjadi | RKPD 2022 | APBD 2022 | RKPD 2022 Perubahan | | | | Nasional | | Daerah | Target | Pagu Indikatif |
| 7 | 1 | 3 | 2 | | Koordinasi Kegiatan Pemberdayaan Desa | Jumlah desa yang terfasilitasi koordinasi kegiatan pemberdayaan desa | desa | | desa | 11 desa | 11 desa | 39,926,000 | 39,926,000 | 39,926,000 | | | | 11 desa | 25,356,000 | | | |
| 7 | 1 | 3 | 2 | 1 | Peningkatan Partisipasi Masyarakat dalam Forum Musyawarah Perencanaan Pembangunan di Desa | Dokumen Usulan Rencana Kegiatan (DURKP) | | | | 1 Dokumen | 1 Dokumen | 28,096,000 | 28,096,000 | 28,096,000 | Kab. Gunungkidul, Semua Kecamatan, Semua Kelurahan | Dana Transfer Umum-Dana Alokasi Umum | Memperkuat Stabilitas Polhukhankam Dan Transformasi Pelayanan Publik | Reformasi Birokrasi | Perangkat Desa | 1 Dokumen | 13,956,000 | Kapanewon Patuk |
| | | | | | | Jumlah penyelegaraan bimtek perencanaan pembangunan bagi pamong kalurahan (PIWK) | | | | 1 kali | 1 kali | | | | | | | | | 1 kali | | |
| | | | | | | Jumlah penyelegaraan peningkatan kapasitas pengurus lembaga kemasayarakatan kalurahan | | | | 1 kali | 1 kali | | | | | | | | | 1 kali | | |
| 7 | 1 | 3 | 2 | 3 | Peningkatan Efektifitas Kegiatan Pemberdayaan Masyarakat di Wilayah Kecamatan | Jumlah pendampingan pelaksanaan lomba kalurahan tingkat kabupaten | | | | 4 kali | 4 kali | 11,830,000 | 11,830,000 | 11,830,000 | Kab. Gunungkidul, Semua Kecamatan, Semua Kelurahan | Dana Transfer Umum-Dana Alokasi Umum | Memperkuat Stabilitas Polhukhankam Dan Transformasi Pelayanan Publik | Reformasi Birokrasi | Perangkat Desa | 4 kali | 11,400,000 | Kapanewon Patuk |
| | | | | | | Jumlah perlombaan kalurahan tingkat kapanewon | | | | 1 kali | 1 kali | | | | | | | | | 1 kali | | |
| | | | | | | Jumlah Profil kalurahan dan kapanewon Tersusun | | | | 12 Dokumen | 12 Dokumen | | | | | | | | | 12 Dokumen | | |
| 7 | 1 | 3 | 2 | | Pemberdayaan Lembaga Kemasyarakatan Tingkat Kecamatan | Jumlah Desa yang melaksanakan Kegiatan pemberdayaan lembaga Kemasyarakatan Tingkat Kecamatan | Desa | | Desa | 11 Desa | 11 Desa | 12,470,000 | 96,670,000 | 96,670,000 | | | | | | 11 Desa | 12,370,000 | |
| 7 | 1 | 3 | 2 | 2 | Peningkatan Kapasitas Lembaga Kemasyarakatan | Jumlah kesepakatan penanganan kepemudaan dan karang taruna | | | | 1 kesepakatan | 1 kesepakatan | 6,175,000 | 6,175,000 | 6,175,000 | Kab. Gunungkidul, Semua Kecamatan, Semua Kelurahan | Dana Transfer Umum-Dana Alokasi Umum | Memperkuat Stabilitas Polhukhankam Dan Transformasi Pelayanan Publik | Reformasi Birokrasi | Masyarakat Desa | 1 kesepakatan | 6,225,000 | Kapanewon Patuk |
| | | | | | | Jumlah kesepakatan rakor TP PKK | | | | 12 kesepakatan | 12 kesepakatan | | | | | | | | | 12 kesepakatan | | |
| 7 | 1 | 3 | 2 | 4 | Fasilitasi Pengembangan Usaha Ekonomi Masyarakat | Dokumen Hasil Monev Bidang Pemberdayaan Masyarakat | | | | 1 Dokumen | 1 Dokumen | 6,295,000 | 90,495,000 | 90,495,000 | Kab. Gunungkidul, Semua Kecamatan, Semua Kelurahan | Dana Transfer Umum-Dana Alokasi Umum | Memperkuat Stabilitas Polhukhankam Dan Transformasi Pelayanan Publik | Reformasi Birokrasi | Masyarakat Desa | 1 Dokumen | 6,145,000 | Kapanewon Patuk |
| | | | | | | Jumlah kelompok usaha masyarakat yang mengikuti pameran pembangunan | | | | 25 Kelompok | 25 Kelompok | | | | | | | | | 25 Kelompok | | |
| | | | | | | Jumlah kesepakatan koordinasi masa tanam, perbenihan, pemupukan, perkebunan, peternakan, dan budidaya perikanan | | | | 1 kesepakatan | 1 kesepakatan | | | | | | | | | 1 kesepakatan | | |
| | | | | | | Sosialisai Perda | | | | 10 kali | 10 kali | | | | | | | | | 10 kali | | |

| Kode | | | | | Urusan/ Bidang Urusan/ Program/ Kegiatan/ Sub Kegiatan | Indikator Program/ Kegiatan/ Sub Kegiatan | Target Akhir Periode RPJMD | Realisasi Capaian RKPD Tahun 2020 | Prakiraan Capaian Target RKPD Tahun 2021 | Capaian Kinerja dan Kerangka Pendanaan | | | | | | | | Kelompok Sasaran | Prakiraan Maju Rencana Tahun 2023 | | Perangkat Daerah Penanggung Jawab | |
|------|---|---|---|---|--|--|-------------------------------------|--|--|--|---------------|----------------|------------|---------------------|--|--|--|-------------------------------|-----------------------------------|----------------|--|--------------------|
| | | | | | | | | | | Target 2022 | | Pagu Indikatif | | | Lokasi | Sumber Dana | Prioritas | | Target | Pagu Indikatif | | |
| | | | | | | | | | | Semula | Menjadi | RKPD 2022 | APBD 2022 | RKPD 2022 Perubahan | | | Nasional | | | | | Daerah |
| 7 | 1 | 4 | | | PROGRAM KOORDINASI KETENTRAMAN DAN KETERTIBAN UMUM | Persentase Program Koordinasi Ketentraman dan Ketertiban Umum terfasilitasi | persen | | persen | 100 persen | 100 persen | 15,610,000 | 15,610,000 | 3,885,000 | | | | | 100 persen | 15,810,000 | | |
| 7 | 1 | 4 | 2 | | Koordinasi Upaya Penyelenggaraan Ketenteraman dan Ketertiban Umum | Jumlah kesepakatan koordinasi upaya penyelenggaraan ketentraman dan ketertiban umum | Kesepakata n | | Kesepakata n | 1 Kesepakatan | 1 Kesepakatan | 12,610,000 | 12,610,000 | 885,000 | | | | | 1 Kesepakatan | 12,660,000 | | |
| 7 | 1 | 4 | 2 | 2 | Harmonisasi Hubungan Dengan Tokoh Agama dan Tokoh Masyarakat | jumlah pelaksanaan dialog antar umat beragama tingkat kapanewon | | | | 1 Kali | 1 Kali | 12,610,000 | 12,610,000 | 885,000 | Kab. Gunungkidul, Patuk, Semua Kelurahan | Dana Transfer Umum- Dana Alokasi Umum | Memperkuat Stabilitas Polhukhankam Dan Transformasi Pelayanan Publik | Ketentraman dan Ketertiban | Masyarakat | 1 Kali | 12,660,000 | Kapanewon Patuk |
| | | | | | | jumlah pelaksanaan safari tarawih tingkat kapanewon | | | | 10 kali | 0 kali | | | | | | | | | 0 kali | | |
| 7 | 1 | 4 | 2 | | Koordinasi Penerapan dan Penegakan Peraturan Daerah dan Peraturan Kepala Daerah | Jumlah kesepakatan koordinasi penerapan dan penegakan peraturan daerah dan peraturan kepala daerah | Kesepakata n | | Kesepakata n | 1 Kesepakatan | 1 Kesepakatan | 3,000,000 | 3,000,000 | 3,000,000 | | | | | | 1 Kesepakatan | 3,150,000 | |
| 7 | 1 | 4 | 2 | 1 | Koordinasi/Sinergi Dengan Perangkat Daerah yang Tugas dan Fungsinya di Bidang Penegakan Peraturan Perundang-Undangan dan/atau Kepolisian Negara Republik Indonesia | jumlah penyakit masyarakat yang terpetakan | | | | 1 kesepakatan | 1 kesepakatan | 3,000,000 | 3,000,000 | 3,000,000 | Kab. Gunungkidul, Semua Kecamatan, Semua Kelurahan | Dana Transfer Umum- Dana Alokasi Umum | Memperkuat Stabilitas Polhukhankam Dan Transformasi Pelayanan Publik | Ketentraman dan Ketertiban | Masyarakat | 1 kesepakatan | 3,150,000 | Kapanewon Patuk |
| 7 | 1 | 5 | | | PROGRAM PENYELENGGARAAN URUSAN PEMERINTAHAN UMUM | Persentase penyelenggaraan urusan pemerintahan umum yang terfasilitasi | persen | | persen | 100 persen | 100 persen | 70,132,500 | 70,132,500 | 70,132,500 | | | | | | 100 persen | 79,647,500 | |
| 7 | 1 | 5 | 2 | | Penyelenggaraan Urusan Pemerintahan Umum sesuai Penugasan Kepala Daerah | Frekuensi Penyelenggaraan Urusan Pemerintahan Umum sesuai penugasan Kepala Daerah | kali | | kali | 2 kali | 2 kali | 70,132,500 | 70,132,500 | 70,132,500 | | | | | | 2 kali | 79,647,500 | |

| Kode | | | | | Urusan/ Bidang Urusan/ Program/ Kegiatan/ Sub Kegiatan | Indikator Program/ Kegiatan/ Sub Kegiatan | Target Akhir Periode RPJMD | Realisasi Capaian RKPD Tahun 2020 | Prakiraan Capaian Target RKPD Tahun 2021 | Capaian Kinerja dan Kerangka Pendanaan | | | | | | | | Kelompok Sasaran | Prakiraan Maju Rencana Tahun 2023 | | Perangkat Daerah Penanggung Jawab | |
|------|---|---|---|---|--|--|-------------------------------------|--|--|--|---------------|-------------------|--------------------|---------------------|--|--|--|-------------------------------|-----------------------------------|---------------|--|--------------------|
| | | | | | | | | | | Target 2022 | | Pagu Indikatif | | | Lokasi | Sumber Dana | Prioritas | | | | | |
| | | | | | | | | | | Semula | Menjadi | RKPD 2022 | APBD 2022 | RKPD 2022 Perubahan | | | Nasional | | Daerah | Target | | Pagu Indikatif |
| 7 | 1 | 5 | 2 | 1 | Pembinaan Wawasan Kebangsaan dan Ketahanan Nasional dalam rangka Memantapkan Pengamalan Pancasila, Pelaksanaan Undang- Undang Dasar Negara Republik Indonesia Tahun 1945, Pelestarian Bhinneka Tunggal Ika serta Pemertahanan dan Pemeliharaan Keutuhan Negara Kesatuan Republik Indonesia | jumlah kegiatan HUT yang terfasilitasi pelaksanaannya | | | | 1 kegiatan | 1 kegiatan | 65,927,500 | 65,927,500 | 65,927,500 | Kab. Gunungkidul, Semua Kecamatan, Semua Kelurahan | Dana Transfer Umum- Dana Alokasi Umum | Memperkuat Stabilitas Polhukhankam Dan Transformasi Pelayanan Publik | Ketentraman dan Ketertiban | Pemerintahan Umum | 1 kegiatan | 74,752,500 | Kapanewon Patuk |
| | | | | | | jumlah paskib kecamatan yang dibentuk dan dilatih | | | | 75 Orang | 75 Orang | | | | | | | | | 75 Orang | | |
| 7 | 1 | 5 | 2 | 8 | Pelaksanaan Tugas Forum Koordinasi Pimpinan di Kecamatan | jumlah kesepakatan koordinasi FORKOMPIMKAP | | | | 1 kesepakatan | 1 kesepakatan | 4,205,000 | 4,205,000 | 4,205,000 | Kab. Gunungkidul, Patuk, Semua Kelurahan | Dana Transfer Umum- Dana Alokasi Umum | Memperkuat Stabilitas Polhukhankam Dan Transformasi Pelayanan Publik | Ketentraman dan Ketertiban | Pemerintahan Umum | 1 kesepakatan | 4,895,000 | Kapanewon Patuk |
| 7 | 1 | 6 | | | PROGRAM PEMBINAAN DAN PENGAWASAN PEMERINTAHAN DESA | Persentase pembinaan dan pengawasan pemerintahan desa terlaksana | persen | | persen | 100 persen | 100 persen | 44,105,000 | 128,305,000 | 128,305,000 | | | | | | 100 persen | 36,200,000 | |
| 7 | 1 | 6 | 2 | | Fasilitasi, Rekomendasi dan Koordinasi Pembinaan dan Pengawasan Pemerintahan Desa | jumlah desa yang terfasilitasi pembinaan dan pengawasannya | Desa | | Desa | 11 Desa | 11 Desa | 44,105,000 | 128,305,000 | 128,305,000 | | | | | | 11 Desa | 36,200,000 | |
| 7 | 1 | 6 | 2 | 1 | Fasilitasi Penyusunan Peraturan Desa dan Peraturan Kepala Desa | Jumlah peserta pembinaan penyusunan produk hukum kalurahan | | | | 80 Orang | 80 Orang | 4,640,000 | 4,640,000 | 4,640,000 | Kab. Gunungkidul, Semua Kecamatan, Semua Kelurahan | Dana Transfer Umum- Dana Alokasi Umum | Memperkuat Stabilitas Polhukhankam Dan Transformasi Pelayanan Publik | Reformasi Birokrasi | Perangkat Desa | 80 Orang | 2,230,000 | Kapanewon Patuk |
| 7 | 1 | 6 | 2 | 2 | Fasilitasi Administrasi Tata Pemerintahan Desa | Jumlah Koordinasi Bidang Pemerintahan | | | | 4 kali | 4 kali | 6,025,000 | 6,025,000 | 6,025,000 | Kab. Gunungkidul, Patuk, Semua Kelurahan | Dana Transfer Umum- Dana Alokasi Umum | Memperkuat Stabilitas Polhukhankam Dan Transformasi Pelayanan Publik | Reformasi Birokrasi | Perangkat Desa | 4 kali | 6,075,000 | Kapanewon Patuk |
| | | | | | | Jumlah Koordinasi Intensifikasi PBB | | | | 1 Kali | 1 Kali | | | | | | | | | 1 Kali | | |
| | | | | | | Jumlah monografi kalurahan dan kapanewon yang tersusun | | | | 24 Dokumen | 24 Dokumen | | | | | | | | | 24 Dokumen | | |

| Kode | | | | | Urusan/ Bidang Urusan/ Program/ Kegiatan/ Sub Kegiatan | Indikator Program/ Kegiatan/ Sub Kegiatan | Target Akhir Periode RPJMD | Realisasi Capaian RKPD Tahun 2020 | Prakiraan Capaian Target RKPD Tahun 2021 | Capaian Kinerja dan Kerangka Pendanaan | | | | | | | | Kelompok Sasaran | Prakiraan Maju Rencana Tahun 2023 | | Perangkat Daerah Penanggung Jawab | |
|------|---|---|---|----|---|---|-------------------------------------|--|--|--|----------------|----------------|------------|---------------------|--|---------------------------------------|--|---------------------|-----------------------------------|----------------|--|-----------------|
| | | | | | | | | | | Target 2022 | | Pagu Indikatif | | | Lokasi | Sumber Dana | Prioritas | | | | | |
| | | | | | | | | | | Semula | Menjadi | RKPD 2022 | APBD 2022 | RKPD 2022 Perubahan | | | Nasional | | Daerah | Target | | Pagu Indikatif |
| 7 | 1 | 6 | 2 | 3 | Fasilitasi Pengelolaan Keuangan Desa dan Pendayagunaan Aset Desa | Frekuensi fasilitasi penyusunan dan pengelolaan APBDkal | | | | 2 kali | 2 kali | 11,580,000 | 11,580,000 | 11,580,000 | Kab. Gunungkidul, Patuk, Semua Kelurahan | Dana Transfer Umum- Dana Alokasi Umum | Memperkuat Stabilitas Polhukhankam Dan Transformasi Pelayanan Publik | Reformasi Birokrasi | Perangkat Desa | 2 kali | 5,730,000 | Kapanewon Patuk |
| | | | | | | frekuensi movev pengelolaan keuangan kalurahan | | | | 11 kali | 11 kali | | | | | | | | | 11 kali | | |
| | | | | | | Jumlah pelaksanaan bimtek pengelolaan keuangan kalurahan (PIWK) | | | | 1 Kali | 1 Kali | | | | | | | | | 1 Kali | | |
| 7 | 1 | 6 | 2 | 5 | Fasilitasi Pelaksanaan Tugas Kepala Desa dan Perangkat Desa | Jumlah koordinasi dengan lurah dan pamong lainnya | | | | 4 kali | 4 kali | 6,480,000 | 6,480,000 | 6,480,000 | Kab. Gunungkidul, Semua Kecamatan, Semua Kelurahan | Dana Transfer Umum- Dana Alokasi Umum | Memperkuat Stabilitas Polhukhankam Dan Transformasi Pelayanan Publik | Reformasi Birokrasi | Perangkat Desa | 4 kali | 6,630,000 | Kapanewon Patuk |
| | | | | | | jumlah pamong kalurahan yang meningkat pengetahuannya dan pemahamannya dalam penyelenggaraan pemerintahan kalurahan | | | | 120 Orang | 120 Orang | | | | | | | | | 120 Orang | | |
| 7 | 1 | 6 | 2 | 7 | Fasilitasi Pelaksanaan Tugas dan Fungsi Badan Permusyawaratan Desa | jumlah BPD/BPK yang meningkat pengetahuannya dan pemahamannya dalam penyelenggaraan pemerintahan kalurahan | | | | 120 Orang | 120 Orang | 2,900,000 | 2,900,000 | 2,900,000 | Kab. Gunungkidul, Semua Kecamatan, Semua Kelurahan | Dana Transfer Umum- Dana Alokasi Umum | Memperkuat Stabilitas Polhukhankam Dan Transformasi Pelayanan Publik | Reformasi Birokrasi | Perangkat Desa | 120 Orang | 3,000,000 | Kapanewon Patuk |
| 7 | 1 | 6 | 2 | 8 | Rekomendasi Pengangkatan dan Pemberhentian Perangkat Desa | jumlah rekomendasi pengangkatan dan pemberhentianpamong kalurahan dan atau staf pamong kalurahan | | | | 10 rekomendasi | 10 rekomendasi | 4,200,000 | 4,200,000 | 4,200,000 | Kab. Gunungkidul, Patuk, Semua Kelurahan | Dana Transfer Umum- Dana Alokasi Umum | Memperkuat Stabilitas Polhukhankam Dan Transformasi Pelayanan Publik | Reformasi Birokrasi | Perangkat Desa | 10 rekomendasi | 4,400,000 | Kapanewon Patuk |
| 7 | 1 | 6 | 2 | 11 | Fasilitasi Penyelenggaraan Ketenteraman dan Ketertiban Umum | Jumlah anggota linmas yang diharapkan meningkat pengetahuannya | | | | 90 Orang | 90 Orang | 4,650,000 | 88,850,000 | 88,850,000 | Kab. Gunungkidul, Patuk, Semua Kelurahan | Dana Transfer Umum- Dana Alokasi Umum | Memperkuat Stabilitas Polhukhankam Dan Transformasi Pelayanan Publik | Reformasi Birokrasi | Perangkat Desa | 90 Orang | 4,405,000 | Kapanewon Patuk |
| | | | | | | jumlah satgas siaga bencana yang meningkat pengetahuannya | | | | 60 Orang | 60 Orang | | | | | | | | | 60 Orang | | |
| | | | | | | Sosialisasi Perda | | | | 10 Kali | 10 Kali | | | | | | | | | 10 Kali | | |
| 7 | 1 | 6 | 2 | 15 | Fasilitasi Penataan, Pemanfaatan, dan Pendayagunaan Ruang Desa Serta Penetapan dan Penegasan Batas Desa | frekuensi koordinasi administrasi pertanahan | | | | 2 kali | 2 kali | 3,630,000 | 3,630,000 | 3,630,000 | Kab. Gunungkidul, Patuk, Semua Kelurahan | Dana Transfer Umum- Dana Alokasi Umum | Memperkuat Stabilitas Polhukhankam Dan Transformasi Pelayanan Publik | Reformasi Birokrasi | Perangkat Desa | 2 kali | 3,730,000 | Kapanewon Patuk |
| | | | | | | jumlah kesepakatan koordinasi tataruang kalurahan | | | | 2 kesepakatan | 2 kesepakatan | | | | | | | | | 2 kesepakatan | | |

| Kode | | | | | Urusan/ Bidang Urusan/ Program/ Kegiatan/ Sub Kegiatan | Indikator Program/ Kegiatan/ Sub Kegiatan | Target Akhir Periode RPJMD | Realisasi Capaian RKPD Tahun 2020 | Prakiraan Capaian Target RKPD Tahun 2021 | Capaian Kinerja dan Kerangka Pendanaan | | | | | | | | Kelompok Sasaran | Prakiraan Maju Rencana Tahun 2023 | | Perangkat Daerah Penanggung Jawab | |
|------|----|---|-----|----|--|--|-------------------------------------|--|--|--|---------------|----------------|---------------|---------------------|---|--------------------------|--|--|-----------------------------------|----------------|--|------------------------|
| | | | | | | | | | | Target 2022 | | Pagu Indikatif | | | Lokasi | Sumber Dana | Prioritas | | Target | Pagu Indikatif | | |
| | | | | | | | | | | Semula | Menjadi | RKPD 2022 | APBD 2022 | RKPD 2022 Perubahan | | | Nasional | | | | | Daerah |
| 2 | | | | | URUSAN PEMERINTAHAN WAJIB YANG TIDAK BERKAITAN DENGAN PELAYANAN DASAR | | | | | | | | | | | | | | | | | |
| 2 | 22 | | | | URUSAN PEMERINTAHAN BIDANG KEBUDAYAAN | | | | | 150,000,000 | 100,000,000 | 100,000,000 | | | | | | | 150,000,000 | | | |
| 2 | 22 | 8 | | | PROGRAM PENYELENGGARAAN KEISTIMEWAAN YOGYAKARTA URUSAN KEBUDAYAAN | Prosentase penyelenggaraan keistimewaan Yogyakarta urusan kebudayaan | Persen | | Persen | 100 Persen | 100 Persen | 150,000,000 | 100,000,000 | 100,000,000 | | | | | 100 Persen | 150,000,000 | | |
| 2 | 22 | 8 | 2.1 | | Adat, Seni, Tradisi dan Lembaga Budaya | Jumlah kesepakatan dalam gelar budaya | Kesepakata n | | Kesepakata n | 1 Kesepakatan | 1 Kesepakatan | 150,000,000 | 100,000,000 | 100,000,000 | | | | | 1 Kesepakatan | 150,000,000 | | |
| 2 | 22 | 8 | 2.1 | 7 | Gelar Budaya Jogja | Gelar seni budaya dlm rangka keistimewaan DIY | | | | 1 even | 1 even | 150,000,000 | 100,000,000 | 100,000,000 | Kab. Gunungkidul, Saptosari, Semua Kelurahan | Dana Keistimewaan DIY | Memperkuat Stabilitas Polhukhankam Dan Transformasi Pelayanan Publik | Ekonomi : UMKM, Investasi, dan Pariwisata | Masyarakat | 1 even | 150,000,000 | Kapanewon Saptosari |
| 4 | | | | | UNSUR PENDUKUNG URUSAN PEMERINTAHAN | | | | | | | | | | | | | | | | | |
| 4 | 1 | | | | SEKRETARIAT DAERAH | | | | | | | 25,970,000 | 25,970,000 | 25,970,000 | | | | | | | 0 | |
| 4 | 1 | 4 | | | PROGRAM PENYELENGGARAAN KEISTIMEWAAN YOGYAKARTA URUSAN KELEMBAGAAN DAN KETATALAKSANAAN | persentase penyelenggaraan keistimewaan urusan kelembagaan dan ketatalaksanaan | Persen | | Persen | 100 Persen | 100 Persen | 25,970,000 | 25,970,000 | 25,970,000 | | | | | | 100 Persen | 0 | |
| 4 | 1 | 4 | 2 | | Penataan Kelembagaan dan Ketatalaksanaan Keistimewaan | Jumlah dokumen penataan kelembagaan dan ketatalaksanaan keistimewaan | dokumen | | dokumen | 3 dokumen | 3 dokumen | 25,970,000 | 25,970,000 | 25,970,000 | | | | | | 3 dokumen | 0 | |
| 4 | 1 | 4 | 2 | 10 | Pelaksanaan Kelembagaan Asli | Jumlah dokumen hasil koordinasi pelaksanaan kegiatan di Kalurahan | | | | 1 Laporan | 1 Laporan | 25,970,000 | 25,970,000 | 25,970,000 | Kab. Gunungkidul, Saptosari, Semua Kelurahan | Dana Keistimewaan DIY | Memperkuat Stabilitas Polhukhankam Dan Transformasi Pelayanan Publik | Reformasi Birokrasi | dokumen | 1 Laporan | 0 | Kapanewon Saptosari |
| | | | | | | Jumlah dokumen rencana program kegiatan keistimewaan pada Kapanewon dan Kalurahan Tahun 2024 | | | | 2 dokumen | 2 dokumen | | | | | | | | | 2 dokumen | | |
| 7 | | | | | UNSUR KEWILAYAHAN | | | | | | | | | | | | | | | | | |
| 7 | 1 | | | | KECAMATAN | | | | | | | 2,708,449,049 | 3,065,249,049 | 3,103,591,578 | | | | | | | 2,361,026,578 | |

| Kode | | | | | Urusan/ Bidang Urusan/ Program/ Kegiatan/ Sub Kegiatan | Indikator Program/ Kegiatan/ Sub Kegiatan | Target Akhir Periode RPJMD | Realisasi Capaian RKPD Tahun 2020 | Prakiraan Capaian Target RKPD Tahun 2021 | Capaian Kinerja dan Kerangka Pendanaan | | | | | | | Kelompok Sasaran | Prakiraan Maju Rencana Tahun 2023 | | Perangkat Daerah Penanggung Jawab | | |
|------|---|---|---|---|---|--|-------------------------------------|--|--|--|------------|----------------|---------------|---------------------|--|---------------------------------------|--|-----------------------------------|---------|--|---------------|---------------------|
| | | | | | | | | | | Target 2022 | | Pagu Indikatif | | | Lokasi | Sumber Dana | | Prioritas | | | Target | Pagu Indikatif |
| | | | | | | | | | | Semula | Menjadi | RKPD 2022 | APBD 2022 | RKPD 2022 Perubahan | | | | Nasional | Daerah | | | |
| 7 | 1 | 1 | | | PROGRAM PENUNJANG URUSAN PEMERINTAHAN DAERAH KABUPATEN/KOTA | Persentase pemenuhan penunjang urusan pemerintah daerah kabupaten terlaksana dengan baik | Persen | | Persen | 100 Persen | 100 Persen | 2,137,394,049 | 2,224,754,049 | 2,270,981,578 | | | | | | 100 Persen | 2,196,411,578 | |
| 7 | 1 | 1 | 2 | | Perencanaan, Penganggaran, dan Evaluasi Kinerja Perangkat Daerah | Jumlah dokumen perencanaan | dokumen | | dokumen | 27 dokumen | 27 dokumen | 16,000,000 | 20,200,000 | 24,200,000 | | | | | | 27 dokumen | 33,385,000 | |
| 7 | 1 | 1 | 2 | 1 | Penyusunan Dokumen Perencanaan Perangkat Daerah | Jumlah dokumen renja | | | | 1 dokumen | 1 dokumen | 3,500,000 | 3,750,000 | 3,750,000 | Kab. Gunungkidul, Saptosari, Semua Kelurahan | Dana Transfer Umum- Dana Alokasi Umum | Memperkuat Stabilitas Polhukhankam Dan Transformasi Pelayanan Publik | Reformasi Birokrasi | Dokumen | 1 dokumen | 22,685,000 | Kapanewon Saptosari |
| | | | | | | Jumlah dokumen renja perubahan | | | | 1 dokumen | 1 dokumen | | | | | | | Reformasi Birokrasi | | 1 dokumen | | |
| 7 | 1 | 1 | 2 | 2 | Koordinasi dan Penyusunan Dokumen RKA-SKPD | Jumlah dokumen RKA | | | | 1 dokumen | 1 dokumen | 2,500,000 | 2,500,000 | 2,500,000 | Kab. Gunungkidul, Saptosari, Semua Kelurahan | Dana Transfer Umum- Dana Alokasi Umum | Memperkuat Stabilitas Polhukhankam Dan Transformasi Pelayanan Publik | Reformasi Birokrasi | Dokumen | 1 dokumen | 1,800,000 | Kapanewon Saptosari |
| | | | | | | | | | | | | | | | | Dana Transfer Umum- Dana Alokasi Umum | | Reformasi Birokrasi | | | | |
| 7 | 1 | 1 | 2 | 3 | Koordinasi dan Penyusunan Dokumen Perubahan RKA-SKPD | Jumlah perubahan RKA | | | | 1 dokumen | 1 dokumen | 1,500,000 | 2,100,000 | 3,100,000 | Kab. Gunungkidul, Saptosari, Semua Kelurahan | Dana Transfer Umum- Dana Alokasi Umum | Memperkuat Stabilitas Polhukhankam Dan Transformasi Pelayanan Publik | Reformasi Birokrasi | Dokumen | 1 dokumen | 1,000,000 | Kapanewon Saptosari |
| 7 | 1 | 1 | 2 | 4 | Koordinasi dan Penyusunan DPA-SKPD | Jumlah dokumen DPA | | | | 1 dokumen | 1 dokumen | 2,500,000 | 3,575,000 | 3,575,000 | Kab. Gunungkidul, Saptosari, Semua Kelurahan | Dana Transfer Umum- Dana Alokasi Umum | Memperkuat Stabilitas Polhukhankam Dan Transformasi Pelayanan Publik | Reformasi Birokrasi | Dokumen | 1 dokumen | 2,800,000 | Kapanewon Saptosari |
| | | | | | | Jumlah dokumen perjanjian kinerja | | | | 1 dokumen | 1 dokumen | | | | | | | | | 1 dokumen | | |
| | | | | | | Jumlah dokumen ROPK | | | | 1 dokumen | 1 dokumen | | | | | | | | | 1 dokumen | | |
| 7 | 1 | 1 | 2 | 5 | Koordinasi dan Penyusunan Perubahan DPA-SKPD | Jumlah dokumen perjanjian kinerja perbahan | | | | 1 dokumen | 1 dokumen | 2,500,000 | 2,500,000 | 3,500,000 | Kab. Gunungkidul, Saptosari, Semua Kelurahan | Dana Transfer Umum- Dana Alokasi Umum | Memperkuat Stabilitas Polhukhankam Dan Transformasi Pelayanan Publik | Reformasi Birokrasi | Dokumen | 1 dokumen | 2,600,000 | Kapanewon Saptosari |
| | | | | | | Jumlah DPA perubahan | | | | 1 dokumen | 1 dokumen | | | | | | | | | 1 dokumen | | |
| 7 | 1 | 1 | 2 | 7 | Evaluasi Kinerja Perangkat Daerah | Jumlah dokumen LKJ IP | | | | 1 dokumen | 1 dokumen | 3,500,000 | 5,775,000 | 7,775,000 | Kab. Gunungkidul, Saptosari, Semua Kelurahan | Dana Transfer Umum- Dana Alokasi Umum | Memperkuat Stabilitas Polhukhankam Dan Transformasi Pelayanan Publik | Reformasi Birokrasi | Dokumen | 1 dokumen | 2,500,000 | Kapanewon Saptosari |
| | | | | | | Jumlah laporan e monev | | | | 4 dokumen | 4 dokumen | | | | | | | | | 4 dokumen | | |
| | | | | | | Jumlah laporan TEPPRA | | | | 12 dokumen | 12 dokumen | | | | | | | | | 12 dokumen | | |
| 7 | 1 | 1 | 2 | | Administrasi Keuangan Perangkat Daerah | Jumlah Dokumen administrasi keuangan perangkat daerah | dokumen | | dokumen | 14 dokumen | 14 dokumen | 1,919,440,049 | 1,920,140,049 | 1,958,482,578 | | | | | | 14 dokumen | 1,957,282,578 | |

| Kode | | | | | Urusan/ Bidang Urusan/ Program/ Kegiatan/ Sub Kegiatan | Indikator Program/ Kegiatan/ Sub Kegiatan | Target Akhir Periode RPJMD | Realisasi Capaian RKPD Tahun 2020 | Prakiraan Capaian Target RKPD Tahun 2021 | Capaian Kinerja dan Kerangka Pendanaan | | | | | | | | Kelompok Sasaran | Prakiraan Maju Rencana Tahun 2023 | | Perangkat Daerah Penanggung Jawab | |
|------|---|---|-----|---|---|--|----------------------------|-----------------------------------|--|--|------------------|----------------|---------------|---------------------|--|--------------------------------------|--|---------------------|-----------------------------------|------------------|-----------------------------------|---------------------|
| | | | | | | | | | | Target 2022 | | Pagu Indikatif | | | Lokasi | Sumber Dana | Prioritas | | Target | Pagu Indikatif | | |
| | | | | | | | | | | Semula | Menjadi | RKPD 2022 | APBD 2022 | RKPD 2022 Perubahan | | | Nasional | | | | | Daerah |
| 7 | 1 | 1 | 2 | 1 | Penyediaan Gaji dan Tunjangan ASN | Jumlah bulan terfasilitasinya gaji dan tunjangan ASN | | | | 14 Bulan | 14 Bulan | 1,912,440,049 | 1,912,440,049 | 1,950,782,578 | Kab. Gunungkidul, Saptosari, Semua Kelurahan | Dana Transfer Umum-Dana Alokasi Umum | Memperkuat Stabilitas Polhukhankam Dan Transformasi Pelayanan Publik | Reformasi Birokrasi | Dokumen | 14 Bulan | 1,950,782,578 | Kapanewon Saptosari |
| 7 | 1 | 1 | 2 | 5 | Koordinasi dan Penyusunan Laporan Keuangan Akhir Tahun SKPD | Dokumen laporan keuangan akhir tahun | | | | 1 dokumen | 1 dokumen | 2,000,000 | 2,700,000 | 2,700,000 | Kab. Gunungkidul, Saptosari, Semua Kelurahan | Dana Transfer Umum-Dana Alokasi Umum | Memperkuat Stabilitas Polhukhankam Dan Transformasi Pelayanan Publik | Reformasi Birokrasi | Dokumen | 1 dokumen | 1,500,000 | Kapanewon Saptosari |
| 7 | 1 | 1 | 2 | 7 | Koordinasi dan Penyusunan Laporan Keuangan Bulanan/Triwulanan/Semesteran SKPD | Jumlah dokumen laporan keuangan bulanan/SPJ | | | | 12 dokumen | 12 dokumen | 5,000,000 | 5,000,000 | 5,000,000 | Kab. Gunungkidul, Saptosari, Semua Kelurahan | Dana Transfer Umum-Dana Alokasi Umum | Memperkuat Stabilitas Polhukhankam Dan Transformasi Pelayanan Publik | Reformasi Birokrasi | Dokumen | 12 dokumen | 5,000,000 | Kapanewon Saptosari |
| | | | | | | Jumlah dokumen laporan keuangan semesteran | | | | 1 dokumen | 1 dokumen | | | | | | | | | 1 dokumen | | |
| 7 | 1 | 1 | 2.1 | | Administrasi Kepegawaian Perangkat Daerah | Julah ASN tertangani | ASN | | ASN | 19 ASN | 19 ASN | 1,100,000 | 1,100,000 | 1,100,000 | | | | | | 19 ASN | 1,100,000 | |
| 7 | 1 | 1 | 2.1 | 3 | Pendataan dan Pengolahan Administrasi Kepegawaian | Jumlah ASN Tertangani | | | | 19 ASN | 19 ASN | 1,100,000 | 1,100,000 | 1,100,000 | Kab. Gunungkidul, Saptosari, Semua Kelurahan | Dana Transfer Umum-Dana Alokasi Umum | Meningkatkan Sumber Daya Manusia Yang Berkualitas Dan Berdaya Sainq | Reformasi Birokrasi | ASN | 19 ASN | 1,100,000 | Kapanewon Saptosari |
| 7 | 1 | 1 | 2.1 | | Administrasi Umum Perangkat Daerah | Jumlah layanan administrasi umum | layanan | | layanan | 4316 layanan | 4316 layanan | 71,932,000 | 91,932,000 | 93,432,000 | | | | | | 4316 layanan | 72,432,000 | |
| 7 | 1 | 1 | 2.1 | 1 | Penyediaan Komponen Instalasi Listrik/Penerangan Bangunan Kantor | Jumlah komponen listrik yang tersedia | | | | 6 Paket Belanja | 7 Paket Belanja | 1,500,000 | 1,500,000 | 2,500,000 | Kab. Gunungkidul, Saptosari, Semua Kelurahan | Dana Transfer Umum-Dana Alokasi Umum | Memperkuat Stabilitas Polhukhankam Dan Transformasi Pelayanan Publik | Reformasi Birokrasi | ASN | 7 Paket Belanja | 2,000,000 | Kapanewon Saptosari |
| 7 | 1 | 1 | 2.1 | 2 | Penyediaan Peralatan dan Perlengkapan Kantor | Jumlah alat tulis kantor yang tersedia | | | | 12 Paket Belanja | 12 Paket Belanja | 58,112,000 | 78,112,000 | 78,112,000 | Kab. Gunungkidul, Saptosari, Semua Kelurahan | Dana Transfer Umum-Dana Alokasi Umum | Memperkuat Stabilitas Polhukhankam Dan Transformasi Pelayanan Publik | Reformasi Birokrasi | ASN | 12 Paket Belanja | 58,112,000 | Kapanewon Saptosari |
| | | | | | | Jumlah laptop | | | | 1 unit | 1 unit | | | | | | | | | 1 unit | | |
| | | | | | | Jumlah UPS | | | | 5 Unit | 5 Unit | | | | | | | | | 5 Unit | | |
| 7 | 1 | 1 | 2.1 | 3 | Penyediaan Peralatan Rumah Tangga | Jumlah bahan perlatan kebersihan yang terbeli | | | | 4 Paket Belanja | 5 Paket Belanja | 2,000,000 | 2,000,000 | 2,500,000 | Kab. Gunungkidul, Saptosari, Semua Kelurahan | Dana Transfer Umum-Dana Alokasi Umum | Memperkuat Stabilitas Polhukhankam Dan Transformasi Pelayanan Publik | Reformasi Birokrasi | ASN | 5 Paket Belanja | 2,000,000 | Kapanewon Saptosari |
| 7 | 1 | 1 | 2.1 | 5 | Penyediaan Barang Cetakan dan Penggandaan | Jumlah barang cetakan | | | | 6 Bendel | 6 Bendel | 3,000,000 | 3,000,000 | 3,000,000 | Kab. Gunungkidul, Saptosari, Semua Kelurahan | Dana Transfer Umum-Dana Alokasi Umum | Memperkuat Stabilitas Polhukhankam Dan Transformasi Pelayanan Publik | Reformasi Birokrasi | ASN | 6 Bendel | 3,000,000 | Kapanewon Saptosari |
| | | | | | | Jumlah lembaran penggandaan | | | | 4000 Lembar | 4000 Lembar | | | | | | | | | 4000 Lembar | | |

| Kode | | | | | Urusan/ Bidang Urusan/ Program/ Kegiatan/ Sub Kegiatan | Indikator Program/ Kegiatan/ Sub Kegiatan | Target Akhir Periode RPJMD | Realisasi Capaian RKPD Tahun 2020 | Prakiraan Capaian Target RKPD Tahun 2021 | Capaian Kinerja dan Kerangka Pendanaan | | | | | | | | Kelompok Sasaran | Prakiraan Maju Rencana Tahun 2023 | | Perangkat Daerah Penanggung Jawab | | |
|------|---|---|-----|---|---|--|-------------------------------------|--|--|--|--------------------------|-------------------|-------------------|---------------------|---|--|--|------------------------|-----------------------------------|--------------------------|--|------------------------|--|
| | | | | | | | | | | Target 2022 | | Pagu Indikatif | | | Lokasi | Sumber Dana | Prioritas | | | | | | |
| | | | | | | | | | | Semula | Menjadi | RKPD 2022 | APBD 2022 | RKPD 2022 Perubahan | | | Nasional | | Daerah | Target | | Pagu Indikatif | |
| 7 | 1 | 1 | 2.1 | 6 | Penyediaan Bahan Bacaan dan Peraturan Perundang-undangan | Jumlah tagihan surat kabar | | | | 12 Rekening | 12 Rekening | 1,320,000 | 1,320,000 | 1,320,000 | Kab. Gunungkidul, Saptosari, Semua Kelurahan | Dana Transfer Umum- Dana Alokasi Umum | Memperkuat Stabilitas Polhukhankam Dan Transformasi Pelayanan Publik | Reformasi Birokrasi | ASN | 12 Rekening | 1,320,000 | Kapanewon Saptosari | |
| 7 | 1 | 1 | 2.1 | 8 | Fasilitasi Kunjungan Tamu | Jumlah tamu yang terfasilitasi minum snak | | | | 100 Orang | 100 Orang | 1,000,000 | 1,000,000 | 1,000,000 | Kab. Gunungkidul, Saptosari, Semua Kelurahan | Dana Transfer Umum- Dana Alokasi Umum | Memperkuat Stabilitas Polhukhankam Dan Transformasi Pelayanan Publik | Reformasi Birokrasi | ASN | 100 Orang | 1,000,000 | Kapanewon Saptosari | |
| 7 | 1 | 1 | 2.1 | 9 | Penyelenggaraan Rapat Koordinasi dan Konsultasi SKPD | Jumlah konsultasi dan koordinasi | | | | 7 kali | 7 kali | 5,000,000 | 5,000,000 | 5,000,000 | Kab. Gunungkidul, Saptosari, Semua Kelurahan | Dana Transfer Umum- Dana Alokasi Umum | Memperkuat Stabilitas Polhukhankam Dan Transformasi Pelayanan Publik | Reformasi Birokrasi | ASN | 7 kali | 5,000,000 | Kapanewon Saptosari | |
| | | | | | | Jumlah peserta rapat terfasilitasi | | | | 200 Orang | 200 Orang | | | | | | | | | 200 Orang | | | |
| 7 | 1 | 1 | 2.1 | | Penyediaan Jasa Penunjang Urusan Pemerintahan Daerah | Jumlah layanan urusan pemerintah daerah yang terfasilitasi | layanan | | layanan | 312 layanan | 312 layanan | 39,487,000 | 39,487,000 | 37,872,000 | | | | | | | 312 layanan | 39,487,000 | |
| 7 | 1 | 1 | 2.1 | 1 | Penyediaan Jasa Surat Menyurat | Jumlah hari terfasilitasi | | | | 247 hari | 211 hari | 20,185,000 | 20,185,000 | 17,665,000 | Kab. Gunungkidul, Saptosari, Semua Kelurahan | Dana Transfer Umum- Dana Alokasi Umum | Memperkuat Stabilitas Polhukhankam Dan Transformasi Pelayanan Publik | Reformasi Birokrasi | Bulan | 211 hari | 20,185,000 | Kapanewon Saptosari | |
| 7 | 1 | 1 | 2.1 | 2 | Penyediaan Jasa Komunikasi, Sumber Daya Air dan Listrik | Jumlah rekening air yang terbayar | | | | 12 Rekening | 12 Rekening | 19,302,000 | 19,302,000 | 20,207,000 | Kab. Gunungkidul, Saptosari, Semua Kelurahan | Dana Transfer Umum- Dana Alokasi Umum | Memperkuat Stabilitas Polhukhankam Dan Transformasi Pelayanan Publik | Reformasi Birokrasi | Bulan | 12 Rekening | 19,302,000 | Kapanewon Saptosari | |
| | | | | | | Jumlah rekening listrik yang terbayar | | | | 12 Rekening | 12 Rekening | | | | | | | | | 12 Rekening | | | |
| | | | | | | Jumlah rekening telephone yang terbayar | | | | 12 Rekening | 12 Rekening | | | | | | | | | 12 Rekening | | | |
| 7 | 1 | 1 | 2.1 | | Pemeliharaan Barang Milik Daerah Penunjang Urusan Pemerintahan Daerah | Jumlah layanan pemeliharaan barang penunjang urusan umum | layanan | | layanan | 531 layanan | 531 layanan | 88,035,000 | 83,135,000 | 87,135,000 | | | | | | | 531 layanan | 91,325,000 | |
| 7 | 1 | 1 | 2.1 | 1 | Penyediaan Jasa Pemeliharaan, Biaya Pemeliharaan dan Pajak Kendaraan Perorangan Dinas atau Kendaraan Dinas Jabatan | Jumlah mobil dinas yang terbayarkan pajaknya | | | | 1 unit | 1 unit | 56,200,000 | 51,300,000 | 51,300,000 | Kab. Gunungkidul, Saptosari, Semua Kelurahan | Dana Transfer Umum- Dana Alokasi Umum | Memperkuat Stabilitas Polhukhankam Dan Transformasi Pelayanan Publik | Reformasi Birokrasi | ASN | 1 unit | 56,200,000 | Kapanewon Saptosari | |
| | | | | | | Jumlah motor dinas yang terbayarkan pajaknya | | | | 8 unit | 8 unit | | | | | | | | | 8 unit | | | |
| | | | | | | Jumlah paket pemeliharaan mobil dinas | | | | 12 Paket pemeliharaan | 12 Paket pemeliharaan | | | | | | | | | 12 Paket pemeliharaan | | | |
| | | | | | | Jumlah paket pemeliharaan motor dinas | | | | 12 Paket pemeliharaan | 12 Paket pemeliharaan | | | | | | | | | 12 Paket pemeliharaan | | | |

| Kode | | | | | Urusan/ Bidang Urusan/ Program/ Kegiatan/ Sub Kegiatan | Indikator Program/ Kegiatan/ Sub Kegiatan | Target Akhir Periode RPJMD | Realisasi Capaian RKPD Tahun 2020 | Prakiraan Capaian Target RKPD Tahun 2021 | Capaian Kinerja dan Kerangka Pendanaan | | | | | | | Kelompok Sasaran | Prakiraan Maju Rencana Tahun 2023 | | Perangkat Daerah Penanggung Jawab | | | |
|------|---|---|-----|----|--|--|-------------------------------------|--|--|--|----------------------|----------------|-------------|---------------------|--|---------------------------------------|--|-----------------------------------|------------|--|----------------------|---------------------|--|
| | | | | | | | | | | Target 2022 | | Pagu Indikatif | | | Lokasi | Sumber Dana | | Prioritas | | | Target | Pagu Indikatif | |
| | | | | | | | | | | Semula | Menjadi | RKPD 2022 | APBD 2022 | RKPD 2022 Perubahan | | | | Nasional | Daerah | | | | |
| 7 | 1 | 1 | 2.1 | 6 | Pemeliharaan Peralatan dan Mesin Lainnya | Jumlah laptop yang terfasilitasi pemeliharaanya | | | | 5 unit | 5 unit | 7,000,000 | 7,000,000 | 11,000,000 | Kab. Gunungkidul, Saptosari, Semua Kelurahan | Dana Transfer Umum- Dana Alokasi Umum | Memperkuat Stabilitas Polhukhankam Dan Transformasi Pelayanan Publik | Reformasi Birokrasi | ASN | 5 unit | 11,000,000 | Kapanewon Saptosari | |
| | | | | | | Jumlah personal komputer yang terfasilitasi pemeliharaanya | | | | 9 unit | 9 unit | | | | | | | | | | 9 unit | | |
| | | | | | | Jumlah printer yang terfasilitasi pemeliharaanya | | | | 8 unit | 8 unit | | | | | | | | | | 8 unit | | |
| 7 | 1 | 1 | 2.1 | 10 | Pemeliharaan/Rehabilitasi Sarana dan Prasarana Gedung Kantor atau Bangunan Lainnya | Jumlah gedung kantor yang terfasilitasi keamananya | | | | 365 hari | 365 hari | 24,835,000 | 24,835,000 | 24,835,000 | Kab. Gunungkidul, Saptosari, Semua Kelurahan | Dana Transfer Umum- Dana Alokasi Umum | Memperkuat Stabilitas Polhukhankam Dan Transformasi Pelayanan Publik | Reformasi Birokrasi | ASN | 365 hari | 24,125,000 | Kapanewon Saptosari | |
| | | | | | | Jumlah paket pemeliharaan gedung kantor | | | | 1 Paket pemeliharaan | 1 Paket pemeliharaan | | | | | | | | | | 1 Paket pemeliharaan | | |
| 7 | 1 | 1 | 2.1 | | Penataan Organisasi | Jumlah dokumen dalam penataan organisasi | dokumen | | dokumen | 4 dokumen | 4 dokumen | 1,400,000 | 68,760,000 | 68,760,000 | | | | | | | 4 dokumen | 1,400,000 | |
| 7 | 1 | 1 | 2.1 | 2 | Fasilitasi Pelayanan Publik dan Tata Laksana | Jumlah Dokumen RTP/SPIP | | | | 1 dokumen | 1 dokumen | 1,400,000 | 68,760,000 | 68,760,000 | Kab. Gunungkidul, Saptosari, Semua Kelurahan | Dana Transfer Umum- Dana Alokasi Umum | Memperkuat Stabilitas Polhukhankam Dan Transformasi Pelayanan Publik | Reformasi Birokrasi | Dokumen | 1 dokumen | 1,400,000 | Kapanewon Saptosari | |
| | | | | | | Jumlah dokumen SKM | | | | 2 dokumen | 2 dokumen | | | | | | | | | | 2 dokumen | | |
| | | | | | | Jumlah dokumen SOP | | | | 1 dokumen | 1 dokumen | | | | | | | | | | 1 dokumen | | |
| | | | | | | jumlah perda yang disosialisasikan | | | | 3 Perda | 3 Perda | | | | | | | | | | 3 Perda | | |
| 7 | 1 | 2 | | | PROGRAM PENYELENGGARAAN PEMERINTAHAN DAN PELAYANAN PUBLIK | Persentase penyelenggaraan pemerintahan dan pelayanan publik terlaksana | Persen | | Persen | 100 Persen | 100 Persen | 412,750,000 | 547,470,000 | 549,120,000 | | | | | | | 100 Persen | 28,250,000 | |
| 7 | 1 | 2 | 2 | | Koordinasi Penyelenggaraan Kegiatan Pemerintahan di Tingkat Kecamatan | Jumlah layanan kegiatan perangkat daerah dan instansi vertikal terkait | layanan | | layanan | 40 layanan | 40 layanan | 23,500,000 | 90,860,000 | 92,860,000 | | | | | | | 40 layanan | 15,500,000 | |
| 7 | 1 | 2 | 2 | 1 | Koordinasi/Sinergi Perencanaan dan Pelaksanaan Kegiatan Pemerintahan dengan Perangkat Daerah dan Instansi Vertikal Terkait | Jumlah cabor olahraga yang dibina | | | | 9 cabor | 9 cabor | 23,500,000 | 90,860,000 | 92,860,000 | Kab. Gunungkidul, Saptosari, Semua Kelurahan | Dana Transfer Umum- Dana Alokasi Umum | Memperkuat Stabilitas Polhukhankam Dan Transformasi Pelayanan Publik | Reformasi Birokrasi | Masyarakat | 9 cabor | 15,500,000 | Kapanewon Saptosari | |
| | | | | | | Jumlah festival kesenian yang tingkat kecamatan yang di selenggarakan | | | | 1 Kesepakatan | 2 Kesepakatan | | | | | | | | | | 2 Kesepakatan | | |
| | | | | | | Jumlah kelompok seni yang di bina dan di pentaskan | | | | 15 Kelompok | 15 Kelompok | | | | | | | | | | 15 Kelompok | | |
| | | | | | | Jumlah kesepakatan yang partisipasi peringatan hari jadi kabupaten gunungkidul | | | | 15 Kelompok | 15 Kelompok | | | | | | | | | | 15 Kelompok | | |
| | | | | | | Jumlah perda yang disosialisasikan | | | | 2 Perda | 2 Perda | | | | | | | | | | 2 Perda | | |

| Kode | | | | | Urusan/ Bidang Urusan/ Program/ Kegiatan/ Sub Kegiatan | Indikator Program/ Kegiatan/ Sub Kegiatan | Target Akhir Periode RPJMD | Realisasi Capaian RKPD Tahun 2020 | Prakiraan Capaian Target RKPD Tahun 2021 | Capaian Kinerja dan Kerangka Pendanaan | | | | | | Kelompok Sasaran | Prakiraan Maju Rencana Tahun 2023 | | Perangkat Daerah Penanggung Jawab | | | |
|------|---|---|---|---|--|---|-------------------------------------|--|--|--|---------------|----------------|-------------|---------------------|---|--|--|------------------------|--|--------------|------------|------------------------|
| | | | | | | | | | | Target 2022 | | Pagu Indikatif | | | Lokasi | | Sumber Dana | Prioritas | | | | |
| | | | | | | | | | | Semula | Menjadi | RKPD 2022 | APBD 2022 | RKPD 2022 Perubahan | | | | Nasional | | Daerah | Target | Pagu Indikatif |
| 7 | 1 | 2 | 2 | | Penyelenggaraan Urusan Pemerintahan yang tidak Dilaksanakan oleh Unit Kerja Perangkat Daerah yang ada di Kecamatan | Jumlah layanan masyarakat | layanan | | layanan | 322 layanan | 322 layanan | 389,250,000 | 456,610,000 | 456,260,000 | | | | 322 layanan | 12,750,000 | | | |
| 7 | 1 | 2 | 2 | 2 | Fasilitasi Percepatan Pencapaian Standar Pelayanan Minimal di Wilayah Kecamatan | Jumlah dokumen hasil monev bidang kesejahteraan sosial | | | | 1 dokumen | 1 dokumen | 379,250,000 | 446,610,000 | 446,260,000 | Kab. Gunungkidul, Saptosari, Semua Kelurahan | Dana Transfer Umum- Dana Alokasi Umum | Memperkuat Stabilitas Polhukhankam Dan Transformasi Pelayanan Publik | Reformasi Birokrasi | masyarakat | 1 dokumen | 4,750,000 | Kapanewon Saptosari |
| | | | | | | Jumlah Jamban untuk KK miskin (PIWK) | | | | 62 KK | 62 KK | | | | | | | | 62 KK | | | |
| | | | | | | Jumlah kesepakatan forum kecamatan sehat | | | | 4 Keepakatan | 4 Keepakatan | | | | | | | | 4 Keepakatan | | | |
| | | | | | | Jumlah kesepakatan penanganan PMKS | | | | 1 Kesepakatan | 1 Kesepakatan | | | | | | | | 1 Kesepakatan | | | |
| | | | | | | Jumlah PAH untuk KK miskin (PIWK) | | | | 15 KK | 15 KK | | | | | | | | 15 KK | | | |
| | | | | | | Jumlah perda yang disosialisasikan | | | | 1 Perda | 1 Perda | | | | | | | | 1 Perda | | | |
| | | | | | | Jumlah Septik tankuntuk KK Miskin (PIWK) | | | | 19 KK | 19 KK | | | | | | | | 19 KK | | | |
| 7 | 1 | 2 | 2 | 3 | Peningkatan Efektifitas Pelaksanaan Pelayanan kepada Masyarakat di Wilayah Kecamatan | Jumlahn layanan kepada masyarakat yang terselesaikan | | | | 1200 Layanan | 1200 Layanan | 10,000,000 | 10,000,000 | 10,000,000 | Kab. Gunungkidul, Saptosari, Semua Kelurahan | Dana Transfer Umum- Dana Alokasi Umum | Memperkuat Stabilitas Polhukhankam Dan Transformasi Pelayanan Publik | Reformasi Birokrasi | masyarakat | 1200 Layanan | 8,000,000 | Kapanewon Saptosari |
| | | | | | | Jumlah peserta pembinaan/koordinasi penyelenggaraan pelayanan umum | | | | 36 orang | 36 orang | | | | | | | | 36 orang | | | |
| | | | | | | Jumlah peserta sosialisasi pengurusan ijin UMK | | | | 30 orang | 30 orang | | | | | | | | 30 orang | | | |
| 7 | 1 | 3 | | | PROGRAM PEMBERDAYAAN MASYARAKAT DESA DAN KELURAHAN | Persentase kegiatan pemberdayaan masyarakat desa dan kelurahan terfasilitasi | Persen | | Persen | 100 Persen | 100 Persen | 46,240,000 | 113,600,000 | 112,585,000 | | | | | | 100 Persen | 27,500,000 | |
| 7 | 1 | 3 | 2 | | Koordinasi Kegiatan Pemberdayaan Desa | Jumlah layanan kegiatan pemberdayaan masyarakat desa terfasilitasi | layanan | | layanan | 16 layanan | 16 layanan | 37,740,000 | 37,740,000 | 38,740,000 | | | | | | 16 layanan | 19,500,000 | |
| 7 | 1 | 3 | 2 | 1 | Peningkatan Partisipasi Masyarakat dalam Forum Musyawarah Perencanaan Pembangunan di Desa | Frekuensi bimtek perencanaan kelurahan (PIWK) | | | | 1 Kali | 1 Kali | 27,740,000 | 27,740,000 | 28,740,000 | Kab. Gunungkidul, Saptosari, Semua Kelurahan | Dana Transfer Umum- Dana Alokasi Umum | Meningkatkan Sumber Daya Manusia Yang Berkualitas Dan Berdaya Saing | Reformasi Birokrasi | Masyarakat | 1 Kali | 13,000,000 | Kapanewon Saptosari |
| | | | | | | Frekwensi persiapan musrenbang th 2024 | | | | | 1 kali | | | | | | | | | 1 kali | | |
| | | | | | | Jumlah dokumen usulan rencana kegiatan (DURP) | | | | 1 Dokumen | 1 Dokumen | | | | | | | | | 1 Dokumen | | |
| | | | | | | Jumlah kelurahan yang terfasilitasi penyusunan RPJM Desa dan RKP Des | | | | 7 Desa | 7 Desa | | | | | | | | | 7 Desa | | |

| Kode | | | | | Urusan/ Bidang Urusan/ Program/ Kegiatan/ Sub Kegiatan | Indikator Program/ Kegiatan/ Sub Kegiatan | Target Akhir Periode RPJMD | Realisasi Capaian RKPD Tahun 2020 | Prakiraan Capaian Target RKPD Tahun 2021 | Capaian Kinerja dan Kerangka Pendanaan | | | | | | | | Kelompok Sasaran | Prakiraan Maju Rencana Tahun 2023 | | Perangkat Daerah Penanggung Jawab | |
|------|---|---|---|---|---|--|-------------------------------------|--|--|--|----------------|----------------|------------|---------------------|--|--------------------------------------|--|---------------------|-----------------------------------|----------------|--|---------------------|
| | | | | | | | | | | Target 2022 | | Pagu Indikatif | | | Lokasi | Sumber Dana | Prioritas | | Target | Pagu Indikatif | | |
| | | | | | | | | | | Semula | Menjadi | RKPD 2022 | APBD 2022 | RKPD 2022 Perubahan | | | Nasional | | | | | Daerah |
| 7 | 1 | 3 | 2 | 3 | Peningkatan Efektifitas Kegiatan Pemberdayaan Masyarakat di Wilayah Kecamatan | Jumlah perlombaan tingkat kecamatan | | | | 1 Kali | 1 Kali | 10,000,000 | 10,000,000 | 10,000,000 | Kab. Gunungkidul, Saptosari, Semua Kelurahan | Dana Transfer Umum-Dana Alokasi Umum | Meningkatkan Sumber Daya Manusia Yang Berkualitas Dan Berdaya Saing | Reformasi Birokrasi | Masyarakat | 1 Kali | 6,500,000 | Kapanewon Saptosari |
| | | | | | | Jumlah profil desa dan kecamatan teresusun | | | | 7 Dokumen | 7 Dokumen | | | | | | | | | 7 Dokumen | | |
| 7 | 1 | 3 | 2 | | Pemberdayaan Lembaga Kemasyarakatan Tingkat Kecamatan | Jumlah layanan kegiatan pemberdayaan tingkat kecamatan terfasilitasi | layanan | | layanan | 2 layanan | 2 layanan | 8,500,000 | 75,860,000 | 73,845,000 | | | | | | 2 layanan | 8,000,000 | |
| 7 | 1 | 3 | 2 | 2 | Peningkatan Kapasitas Lembaga Kemasyarakatan | Jumlah kesepakatan penanganan kepemudaan dan karang taruna | | | | 1 Kesepakatan | 1 Kesepakatan | 5,500,000 | 5,500,000 | 5,500,000 | Kab. Gunungkidul, Saptosari, Semua Kelurahan | Dana Transfer Umum-Dana Alokasi Umum | Memperkuat Stabilitas Polhukhankam Dan Transformasi Pelayanan Publik | Reformasi Birokrasi | kelompok masyarakat | 1 Kesepakatan | 5,000,000 | Kapanewon Saptosari |
| | | | | | | Jumlah kesepakatan rakor TP PKK | | | | 12 Kesepakatan | 12 Kesepakatan | | | | | | | | | 12 Kesepakatan | | |
| 7 | 1 | 3 | 2 | 4 | Fasilitasi Pengembangan Usaha Ekonomi Masyarakat | Jumlah kelompok usaha masyarakat yang dikirim pada pameran pembangunan | | | | 1 kelompok | 0 kelompok | 3,000,000 | 70,360,000 | 68,345,000 | Kab. Gunungkidul, Saptosari, Semua Kelurahan | Dana Transfer Umum-Dana Alokasi Umum | Memperkuat Stabilitas Polhukhankam Dan Transformasi Pelayanan Publik | Reformasi Birokrasi | kelompok masyarakat | 0 kelompok | 3,000,000 | Kapanewon Saptosari |
| | | | | | | Jumlah kesepakatan masa tanam, pembenihan, pemupukan, perkebunan, peternakan, dan budidaya perikanan | | | | 1 kesepakatan | 1 kesepakatan | | | | | | | | | 1 kesepakatan | | |
| | | | | | | Jumlah perda yang disosialisasikan | | | | 3 Perda | 3 Perda | | | | | | | | | 3 Perda | | |
| 7 | 1 | 4 | | | PROGRAM KOORDINASI KETENTRAMAN DAN KETERTIBAN UMUM | Persentase Program Koordinasi Ketentraman dan Ketertiban Umum terfasilitasi | Persen | | Persen | 100 Persen | 100 Persen | 9,380,000 | 9,380,000 | 3,380,000 | | | | | | 100 Persen | 7,380,000 | |
| 7 | 1 | 4 | 2 | | Koordinasi Upaya Penyelenggaraan Ketenteraman dan Ketertiban Umum | Frekwensi hubungan tokoh agama dan masyarakat terfasilitasi | kali | | kali | 6 kali | 6 kali | 6,000,000 | 6,000,000 | 0 | | | | | | 6 kali | 4,000,000 | |
| 7 | 1 | 4 | 2 | 2 | Harmonisasi Hubungan Dengan Tokoh Agama dan Tokoh Masyarakat | Jumlah pelaksanaan safari taraweh tingkat kapanewon | | | | 1 Kali | 0 Kali | 6,000,000 | 6,000,000 | 0 | Kab. Gunungkidul, Saptosari, Semua Kelurahan | Dana Transfer Umum-Dana Alokasi Umum | Memperkuat Stabilitas Polhukhankam Dan Transformasi Pelayanan Publik | Reformasi Birokrasi | Masyarakat | 0 Kali | 4,000,000 | Kapanewon Saptosari |
| | | | | | | Pelaksanaan dialog antara umat beragamaa dengan tingkat kecamatan | | | | 1 Kali | 0 Kali | | | | | | | | | 0 Kali | | |
| 7 | 1 | 4 | 2 | | Koordinasi Penerapan dan Penegakan Peraturan Daerah dan Peraturan Kepala Daerah | Jumlah penyakit masyarakat yang terpetakan | Kesepakatan | | Kesepakatan | 1 Kesepakatan | 1 Kesepakatan | 3,380,000 | 3,380,000 | 3,380,000 | | | | | | 1 Kesepakatan | 3,380,000 | |

| Kode | | | | | Urusan/ Bidang Urusan/ Program/ Kegiatan/ Sub Kegiatan | Indikator Program/ Kegiatan/ Sub Kegiatan | Target Akhir Periode RPJMD | Realisasi Capaian RKPD Tahun 2020 | Prakiraan Capaian Target RKPD Tahun 2021 | Capaian Kinerja dan Kerangka Pendanaan | | | | | | | | Kelompok Sasaran | Prakiraan Maju Rencana Tahun 2023 | | Perangkat Daerah Penanggung Jawab | |
|------|---|---|---|---|---|--|-------------------------------------|--|--|--|----------------|----------------|------------|---------------------|--|--------------------------------------|--|---------------------|-----------------------------------|----------------|--|---------------------|
| | | | | | | | | | | Target 2022 | | Pagu Indikatif | | | Lokasi | Sumber Dana | Prioritas | | Target | Pagu Indikatif | | |
| | | | | | | | | | | Semula | Menjadi | RKPD 2022 | APBD 2022 | RKPD 2022 Perubahan | | | Nasional | | | | | Daerah |
| 7 | 1 | 4 | 2 | 1 | Koordinasi/Sinergi Dengan Perangkat Daerah yang Tugas dan Fungsinya di Bidang Penegakan Peraturan Perundang-Undangan dan/atau Kepolisian Negara Republik Indonesia | Jumlah kesepakatan penanggulangan penyakit masyarakat | | | | 1 Kesepakatan | 1 Kesepakatan | 3,380,000 | 3,380,000 | 3,380,000 | Kab. Gunungkidul, Saptosari, Semua Kelurahan | Dana Transfer Umum-Dana Alokasi Umum | Memperkuat Stabilitas Polhukhankam Dan Transformasi Pelayanan Publik | Reformasi Birokrasi | Masyarakat | 1 Kesepakatan | 3,380,000 | Kapanewon Saptosari |
| | | | | | | Jumlah laporan hasil patroli bersama | | | | 12 Dokumen | 12 Dokumen | | | | | | | | | 12 Dokumen | | |
| 7 | 1 | 5 | | | PROGRAM PENYELENGGARAAN URUSAN PEMERINTAHAN UMUM | Persentase penyelenggaraan urusan pemerintahan umum yang terfasilitasi | Persen | | Persen | 100 Persen | 100 Persen | 81,885,000 | 81,885,000 | 79,365,000 | | | | | | 100 Persen | 85,185,000 | |
| 7 | 1 | 5 | 2 | | Penyelenggaraan Urusan Pemerintahan Umum sesuai Penugasan Kepala Daerah | Jumlah layanan urusan pemerintahan umum | layanan | | layanan | 170 layanan | 170 layanan | 81,885,000 | 81,885,000 | 79,365,000 | | | | | | 170 layanan | 85,185,000 | |
| 7 | 1 | 5 | 2 | 1 | Pembinaan Wawasan Kebangsaan dan Ketahanan Nasional dalam rangka Memantapkan Pengamalan Pancasila, Pelaksanaan Undang-Undang Dasar Negara Republik Indonesia Tahun 1945, Pelestarian Bhinneka Tunggal Ika serta Pemertahanan dan Pemeliharaan Keutuhan Negara Kesatuan Republik Indonesia | Jumlah kegiatan HUT yang terfasilitasi kegiatannya | | | | 7 Kegiatan | 7 Kegiatan | 58,700,000 | 58,700,000 | 58,700,000 | Kab. Gunungkidul, Saptosari, Semua Kelurahan | Dana Transfer Umum-Dana Alokasi Umum | Memperkuat Stabilitas Polhukhankam Dan Transformasi Pelayanan Publik | Reformasi Birokrasi | Masyarakat | 7 Kegiatan | 62,000,000 | Kapanewon Saptosari |
| | | | | | | Jumlah paskibra kecamatan yang dibentuk dan dilatih | | | | 75 Orang | 75 Orang | | | | | | | | | 75 Orang | | |
| 7 | 1 | 5 | 2 | 8 | Pelaksanaan Tugas Forum Koordinasi Pimpinan di Kecamatan | Jumlah kesepakatan koordinasi FORKOMPIKAB | | | | 12 Kesepakatan | 12 Kesepakatan | 23,185,000 | 23,185,000 | 20,665,000 | Kab. Gunungkidul, Saptosari, Semua Kelurahan | Dana Transfer Umum-Dana Alokasi Umum | Memperkuat Stabilitas Polhukhankam Dan Transformasi Pelayanan Publik | Reformasi Birokrasi | Masyarakat | 12 Kesepakatan | 23,185,000 | Kapanewon Saptosari |
| 7 | 1 | 6 | | | PROGRAM PEMBINAAN DAN PENGAWASAN PEMERINTAHAN DESA | Persentase pembinaan dan pengawasan pemerintahan desa terlaksana | Persen | | Persen | 100 Persen | 100 Persen | 20,800,000 | 88,160,000 | 88,160,000 | | | | | | 100 Persen | 16,300,000 | |
| 7 | 1 | 6 | 2 | | Fasilitasi, Rekomendasi dan Koordinasi Pembinaan dan Pengawasan Pemerintahan Desa | Jumlah layanan koordinasi pembinaan dan pengawasan pemerintahan desa | layanan | | layanan | 88 layanan | 88 layanan | 20,800,000 | 88,160,000 | 88,160,000 | | | | | | 88 layanan | 16,300,000 | |

| Kode | | | | | Urusan/ Bidang Urusan/ Program/ Kegiatan/ Sub Kegiatan | Indikator Program/ Kegiatan/ Sub Kegiatan | Target Akhir Periode RPJMD | Realisasi Capaian RKPD Tahun 2020 | Prakiraan Capaian Target RKPD Tahun 2021 | Capaian Kinerja dan Kerangka Pendanaan | | | | | | | | Kelompok Sasaran | Prakiraan Maju Rencana Tahun 2023 | | Perangkat Daerah Penanggung Jawab | |
|------|----|---|---|----|---|---|-------------------------------------|--|--|--|---------------|----------------|-------------|---------------------|--|---------------------------------------|--|---------------------|-----------------------------------|---------------|--|---------------------|
| | | | | | | | | | | Target 2022 | | Pagu Indikatif | | | Lokasi | Sumber Dana | Prioritas | | | | | |
| | | | | | | | | | | Semula | Menjadi | RKPD 2022 | APBD 2022 | RKPD 2022 Perubahan | | | Nasional | | Daerah | Target | | Pagu Indikatif |
| 7 | 1 | 6 | 2 | 1 | Fasilitasi Penyusunan Peraturan Desa dan Peraturan Kepala Desa | Jumlah pembinaan prduk hukum desa | | | | 1 Kali | 1 Kali | 2,000,000 | 2,000,000 | 2,000,000 | Kab. Gunungkidul, Saptosari, Semua Kelurahan | Dana Transfer Umum- Dana Alokasi Umum | Memperkuat Stabilitas Polhukhankam Dan Transformasi Pelayanan Publik | Reformasi Birokrasi | perangkat desa | 1 Kali | 1,500,000 | Kapanewon Saptosari |
| 7 | 1 | 6 | 2 | 2 | Fasilitasi Administrasi Tata Pemerintahan Desa | Jumlah monograf kelurahan dan kapanewon yang tersusun | | | | 16 Dokumen | 16 Dokumen | 2,000,000 | 2,000,000 | 2,000,000 | Kab. Gunungkidul, Saptosari, Semua Kelurahan | Dana Transfer Umum- Dana Alokasi Umum | Memperkuat Stabilitas Polhukhankam Dan Transformasi Pelayanan Publik | Reformasi Birokrasi | perangkat desa | 16 Dokumen | 1,500,000 | Kapanewon Saptosari |
| 7 | 1 | 6 | 2 | 3 | Fasilitasi Pengelolaan Keuangan Desa dan Pendayagunaan Aset Desa | Jumlah dokumen APBkelurahan | | | | 7 Dokumen | 7 Dokumen | 4,500,000 | 4,500,000 | 4,500,000 | Kab. Gunungkidul, Saptosari, Semua Kelurahan | Dana Transfer Umum- Dana Alokasi Umum | Memperkuat Stabilitas Polhukhankam Dan Transformasi Pelayanan Publik | Reformasi Birokrasi | perangkat desa | 7 Dokumen | 2,500,000 | Kapanewon Saptosari |
| | | | | | | Jumlah pelaksanaan fasilitasi pengelolaan aset kelurahan yang terlaksana | | | | 1 Kali | 1 Kali | | | | | | | | | 1 Kali | | |
| 7 | 1 | 6 | 2 | 5 | Fasilitasi Pelaksanaan Tugas Kepala Desa dan Perangkat Desa | Jumlah pamong kelurahan yang meningkat pengetahuannya dan pemahamannya dalam penyelenggaraan pemerintahan kalurahan | | | | 32 Orang | 32 Orang | 2,500,000 | 2,500,000 | 2,500,000 | Kab. Gunungkidul, Saptosari, Semua Kelurahan | Dana Transfer Umum- Dana Alokasi Umum | Memperkuat Stabilitas Polhukhankam Dan Transformasi Pelayanan Publik | Reformasi Birokrasi | perangkat desa | 32 Orang | 2,500,000 | Kapanewon Saptosari |
| 7 | 1 | 6 | 2 | 8 | Rekomendasi Pengangkatan dan Pemberhentian Perangkat Desa | Jumlah rekomendasi pengangkatan | | | | 3 Rekomendasi | 3 Rekomendasi | 3,500,000 | 3,500,000 | 3,500,000 | Kab. Gunungkidul, Saptosari, Semua Kelurahan | Dana Transfer Umum- Dana Alokasi Umum | Memperkuat Stabilitas Polhukhankam Dan Transformasi Pelayanan Publik | Reformasi Birokrasi | perangkat desa | 3 Rekomendasi | 2,500,000 | Kapanewon Saptosari |
| 7 | 1 | 6 | 2 | 11 | Fasilitasi Penyelenggaraan Ketenteraman dan Ketertiban Umum | Jumlah anggota linmas yang diharapkan meningkat pengetahuannya | | | | 50 Orang | 50 Orang | 4,800,000 | 72,160,000 | 72,160,000 | Kab. Gunungkidul, Saptosari, Semua Kelurahan | Dana Transfer Umum- Dana Alokasi Umum | Memperkuat Stabilitas Polhukhankam Dan Transformasi Pelayanan Publik | Reformasi Birokrasi | perangkat desa | 50 Orang | 4,800,000 | Kapanewon Saptosari |
| | | | | | | Jumlah perda yang disosialisasikan | | | | 2 Perda | 2 Perda | | | | | | | | | 2 Perda | | |
| 7 | 1 | 6 | 2 | 15 | Fasilitasi Penataan, Pemanfaatan, dan Pendayagunaan Ruang Desa Serta Penetapan dan Penegasan Batas Desa | Jumlah kesepakatan koordinasi tata ruang kalurahan | | | | 1 Kesepakatan | 1 Kesepakatan | 1,500,000 | 1,500,000 | 1,500,000 | Kab. Gunungkidul, Saptosari, Semua Kelurahan | Dana Transfer Umum- Dana Alokasi Umum | Memperkuat Stabilitas Polhukhankam Dan Transformasi Pelayanan Publik | Reformasi Birokrasi | perangkat desa | 1 Kesepakatan | 1,000,000 | Kapanewon Saptosari |
| 2 | | | | | URUSAN PEMERINTAHAN WAJIB YANG TIDAK BERKAITAN DENGAN PELAYANAN DASAR | | | | | | | | | | | | | | | | | |
| 2 | 22 | | | | URUSAN PEMERINTAHAN BIDANG KEBUDAYAAN | | | | | | | 150,000,000 | 100,000,000 | 100,000,000 | | | | | | | 150,000,000 | |

| Kode | | | | | Urusan/ Bidang Urusan/ Program/ Kegiatan/ Sub Kegiatan | Indikator Program/ Kegiatan/ Sub Kegiatan | Target Akhir Periode RPJMD | Realisasi Capaian RKPD Tahun 2020 | Prakiraan Capaian Target RKPD Tahun 2021 | Capaian Kinerja dan Kerangka Pendanaan | | | | | | | | Kelompok Sasaran | Prakiraan Maju Rencana Tahun 2023 | | Perangkat Daerah Penanggung Jawab | |
|------|----|---|-----|----|--|--|-------------------------------------|--|--|--|------------|----------------|---------------|---------------------|--|--------------------------|--|--|-----------------------------------|----------------|--|-------------------------|
| | | | | | | | | | | Target 2022 | | Pagu Indikatif | | | Lokasi | Sumber Dana | Prioritas | | Target | Pagu Indikatif | | |
| | | | | | | | | | | Semula | Menjadi | RKPD 2022 | APBD 2022 | RKPD 2022 Perubahan | | | Nasional | | | | | Daerah |
| 2 | 22 | 8 | | | PROGRAM PENYELENGGARAAN KEISTIMEWAAN YOGYAKARTA URUSAN KEBUDAYAAN | Persentase Penyelenggaraan Keistimewaan Yogyakarta Urusan Kebudayaan terfasilitasi | persen | | persen | 100 persen | 100 persen | 150,000,000 | 100,000,000 | 100,000,000 | | | | | | 100 persen | 150,000,000 | |
| 2 | 22 | 8 | 2.1 | | Adat, Seni, Tradisi dan Lembaga Budaya | Jumlah layanan Kegiatan Adat, Seni,Tradisi dan Lembaga Budaya | layanan | | layanan | 1 layanan | 1 layanan | 150,000,000 | 100,000,000 | 100,000,000 | | | | | | 1 layanan | 150,000,000 | |
| 2 | 22 | 8 | 2.1 | 7 | Gelar Budaya Jogja | Gelar seni budaya dalam rangka HUT RI dan Hari Keistimewaan DIY | | | | 1 even | 1 even | 150,000,000 | 100,000,000 | 100,000,000 | Kab. Gunungkidul, Gedangsari, Semua Kelurahan | Dana Keistimewaan DIY | Memperkuat Stabilitas Polhukhankam Dan Transformasi Pelayanan Publik | Ekonomi : UMKM, Investasi, dan Pariwisata | Masyarakat | 1 even | 150,000,000 | Kapanewon Gedangsari |
| 4 | | | | | UNSUR PENDUKUNG URUSAN PEMERINTAHAN | | | | | | | | | | | | | | | | | |
| 4 | 1 | | | | SEKRETARIAT DAERAH | | | | | | | 25,970,000 | 25,970,000 | 25,970,000 | | | | | | | 25,970,000 | |
| 4 | 1 | 4 | | | PROGRAM PENYELENGGARAAN KEISTIMEWAAN YOGYAKARTA URUSAN KELEMBAGAAN DAN KETATALAKSANAAN | Persentase penyelenggaraan keistimewaan urusan kelembagaan dan ketatalaksanaan | Persen | | Persen | 100 Persen | 100 Persen | 25,970,000 | 25,970,000 | 25,970,000 | | | | | | 100 Persen | 25,970,000 | |
| 4 | 1 | 4 | 2 | | Penataan Kelembagaan dan Ketatalaksanaan Keistimewaan | Jumlah Layanan Kegiatan Kelembagaan dan Ketatalaksanaan Keistimewaan | layanan | | layanan | 1 layanan | 1 layanan | 25,970,000 | 25,970,000 | 25,970,000 | | | | | | 1 layanan | 25,970,000 | |
| 4 | 1 | 4 | 2 | 10 | Pelaksanaan Kelembagaan Asli | Dokumen hasil koordinasi pelaksanaan kegiatan di Kalurahan | | | | 1 Laporan | 1 Laporan | 25,970,000 | 25,970,000 | 25,970,000 | Kab. Gunungkidul, Gedangsari, Semua Kelurahan | Dana Keistimewaan DIY | Memperkuat Stabilitas Polhukhankam Dan Transformasi Pelayanan Publik | Reformasi Birokrasi | Masyarakat | 1 Laporan | 25,970,000 | Kapanewon Gedangsari |
| | | | | | | Rencana program kegiatan keistimewaan pada Kapanewon dan Kalurahan Tahun 2024 | | | | 2 dokumen | 2 dokumen | | | | | | | | | 2 dokumen | | |
| 7 | | | | | UNSUR KEWILAYAHAN | | | | | | | | | | | | | | | | | |
| 7 | 1 | | | | KECAMATAN | | | | | | | 3,251,346,286 | 3,630,246,286 | 3,682,460,321 | | | | | | | 3,251,346,286 | |
| 7 | 1 | 1 | | | PROGRAM PENUNJANG URUSAN PEMERINTAHAN DAERAH KABUPATEN/KOTA | Persentase pemenuhan penunjang urusan pemerintah daerah kabupaten terlaksana dengan baik | persen | | persen | 100 persen | 100 persen | 2,006,080,286 | 2,031,340,286 | 2,083,554,321 | | | | | | 100 persen | 2,006,080,286 | |
| 7 | 1 | 1 | 2 | | Perencanaan, Penggangan, dan Evaluasi Kinerja Perangkat Daerah | Jumlah layanan Kegiatan Perencanaan,Penganggaran ,dan Evaluasi Kinerja Perangkat Daerah terlaksana | layanan | | layanan | 6 layanan | 6 layanan | 7,484,000 | 7,484,000 | 7,484,000 | | | | | | 6 layanan | 7,484,000 | |

| Kode | | | | | | Urusan/ Bidang Urusan/ Program/ Kegiatan/ Sub Kegiatan | Indikator Program/ Kegiatan/ Sub Kegiatan | Target Akhir Periode RPJMD | Realisasi Capaian RKPD Tahun 2020 | Prakiraan Capaian Target RKPD Tahun 2021 | Capaian Kinerja dan Kerangka Pendanaan | | | | | | | | Kelompok Sasaran | Prakiraan Maju Rencana Tahun 2023 | | Perangkat Daerah Penanggung Jawab | | |
|------|---|---|---|---|--|--|---|-------------------------------------|--|--|--|------------|----------------|---------------|---------------------|--|--|--|------------------------|-----------------------------------|----------------|--|-------------------------|--|
| | | | | | | | | | | | Target 2022 | | Pagu Indikatif | | | Lokasi | Sumber Dana | Prioritas | | Target | Pagu Indikatif | | | |
| | | | | | | | | | | | Semula | Menjadi | RKPD 2022 | APBD 2022 | RKPD 2022 Perubahan | | | Nasional | | | | | Daerah | |
| 7 | 1 | 1 | 2 | 1 | | Penyusunan Dokumen Perencanaan Perangkat Daerah | Jumlah dokumen Renja 2023 | | | | 1 dokumen | 1 dokumen | 2,764,000 | 2,764,000 | 2,764,000 | Kab. Gunungkidul, Gedangsari, Semua Kelurahan | Dana Transfer Umum- Dana Alokasi Umum | Memperkuat Stabilitas Polhukhankam Dan Transformasi Pelayanan Publik | Reformasi Birokrasi | Kapanewon Gedangsari | 1 dokumen | 2,764,000 | Kapanewon Gedangsari | |
| | | | | | | | Jumlah dokumen Renja perubahan 2022 | | | | 1 dokumen | 1 dokumen | | | | | | | | | | 1 dokumen | | |
| 7 | 1 | 1 | 2 | 2 | | Koordinasi dan Penyusunan Dokumen RKA-SKPD | Jumlah dokumen RKA | | | | 1 dokumen | 1 dokumen | 405,000 | 405,000 | 405,000 | Kab. Gunungkidul, Gedangsari, Semua Kelurahan | Dana Transfer Umum- Dana Alokasi Umum | Memperkuat Stabilitas Polhukhankam Dan Transformasi Pelayanan Publik | Reformasi Birokrasi | Kapanewon Gedangsari | 1 dokumen | 405,000 | Kapanewon Gedangsari | |
| 7 | 1 | 1 | 2 | 3 | | Koordinasi dan Penyusunan Dokumen Perubahan RKA-SKPD | Jumlah dokumen perubahan RKA | | | | 1 dokumen | 1 dokumen | 330,000 | 330,000 | 330,000 | Kab. Gunungkidul, Gedangsari, Semua Kelurahan | Dana Transfer Umum- Dana Alokasi Umum | Memperkuat Stabilitas Polhukhankam Dan Transformasi Pelayanan Publik | Reformasi Birokrasi | Kapanewon Gedangsari | 1 dokumen | 330,000 | Kapanewon Gedangsari | |
| 7 | 1 | 1 | 2 | 4 | | Koordinasi dan Penyusunan DPA-SKPD | Jumlah Dokumen DPA | | | | 1 dokumen | 1 dokumen | 1,000,000 | 1,000,000 | 1,000,000 | Kab. Gunungkidul, Gedangsari, Semua Kelurahan | Dana Transfer Umum- Dana Alokasi Umum | Memperkuat Stabilitas Polhukhankam Dan Transformasi Pelayanan Publik | Reformasi Birokrasi | Kapanewon Gedangsari | 1 dokumen | 1,000,000 | Kapanewon Gedangsari | |
| | | | | | | | Jumlah dokumen Perjanjian Kinerja | | | | 1 dokumen | 1 dokumen | | | | | | | | | | 1 dokumen | | |
| | | | | | | | Jumlah dokumen ROPK | | | | 1 dokumen | 1 dokumen | | | | | | | | | | 1 dokumen | | |
| 7 | 1 | 1 | 2 | 5 | | Koordinasi dan Penyusunan Perubahan DPA-SKPD | Jumlah Dokumen DPA Perubahan | | | | 1 dokumen | 1 dokumen | 385,000 | 385,000 | 385,000 | Kab. Gunungkidul, Gedangsari, Semua Kelurahan | Dana Transfer Umum- Dana Alokasi Umum | Memperkuat Stabilitas Polhukhankam Dan Transformasi Pelayanan Publik | Reformasi Birokrasi | Kapanewon Gedangsari | 1 dokumen | 385,000 | Kapanewon Gedangsari | |
| | | | | | | | Jumlah dokumen Perubahan Perjanjian Kinerja | | | | 1 dokumen | 1 dokumen | | | | | | | | | | 1 dokumen | | |
| 7 | 1 | 1 | 2 | 7 | | Evaluasi Kinerja Perangkat Daerah | Jumlah dokumen laporan e monev RKPD | | | | 4 dokumen | 4 dokumen | 2,600,000 | 2,600,000 | 2,600,000 | Kab. Gunungkidul, Gedangsari, Semua Kelurahan | Dana Transfer Umum- Dana Alokasi Umum | Memperkuat Stabilitas Polhukhankam Dan Transformasi Pelayanan Publik | Reformasi Birokrasi | Kapanewon Gedangsari | 4 dokumen | 2,600,000 | Kapanewon Gedangsari | |
| | | | | | | | Jumlah dokumen LKJIP tersusun | | | | 1 dokumen | 1 dokumen | | | | | | | | | | 1 dokumen | | |
| | | | | | | | Jumlah Laporan Teptra tersusun | | | | 12 dokumen | 12 dokumen | | | | | | | | | | 12 dokumen | | |
| 7 | 1 | 1 | 2 | | | Administrasi Keuangan Perangkat Daerah | Jumlah layanan Administrasi Keuangan Perangkat Daerah | layanan | | layanan | 3 layanan | 3 layanan | 1,814,544,286 | 1,814,544,286 | 1,866,758,321 | | | | | | | 3 layanan | 1,814,544,286 | |
| 7 | 1 | 1 | 2 | 1 | | Penyediaan Gaji dan Tunjangan ASN | Jumlah bulan terfasilitasinya gaji dan tunjangan ASN | | | | 14 bulan | 14 bulan | 1,809,294,286 | 1,809,294,286 | 1,861,508,321 | Kab. Gunungkidul, Gedangsari, Semua Kelurahan | Dana Transfer Umum- Dana Alokasi Umum | Memperkuat Stabilitas Polhukhankam Dan Transformasi Pelayanan Publik | Reformasi Birokrasi | Kapanewon Gedangsari | 14 bulan | 1,809,294,286 | Kapanewon Gedangsari | |

| Kode | | | | | Urusan/ Bidang Urusan/ Program/ Kegiatan/ Sub Kegiatan | Indikator Program/ Kegiatan/ Sub Kegiatan | Target Akhir Periode RPJMD | Realisasi Capaian RKPD Tahun 2020 | Prakiraan Capaian Target RKPD Tahun 2021 | Capaian Kinerja dan Kerangka Pendanaan | | | | | | | | Kelompok Sasaran | Prakiraan Maju Rencana Tahun 2023 | | Perangkat Daerah Penanggung Jawab | |
|------|---|---|-----|---|---|--|----------------------------|-----------------------------------|--|--|-----------------|----------------|------------|---------------------|---|--------------------------------------|--|---------------------|-----------------------------------|-----------------|-----------------------------------|----------------------|
| | | | | | | | | | | Target 2022 | | Pagu Indikatif | | | Lokasi | Sumber Dana | Prioritas | | | | | |
| | | | | | | | | | | Semula | Menjadi | RKPD 2022 | APBD 2022 | RKPD 2022 Perubahan | | | Nasional | | Daerah | Target | | Pagu Indikatif |
| 7 | 1 | 1 | 2 | 5 | Koordinasi dan Penyusunan Laporan Keuangan Akhir Tahun SKPD | Jumlah laporan keuangan akhir tahun yang tersusun | | | | 1 dokumen | 1 dokumen | 1,050,000 | 1,050,000 | 1,050,000 | Kab. Gunungkidul, Gedangsari, Semua Kelurahan | Dana Transfer Umum-Dana Alokasi Umum | Memperkuat Stabilitas Polhukhankam Dan Transformasi Pelayanan Publik | Reformasi Birokrasi | Kapanewon Gedangsari | 1 dokumen | 1,050,000 | Kapanewon Gedangsari |
| 7 | 1 | 1 | 2 | 7 | Koordinasi dan Penyusunan Laporan Keuangan Bulanan/Triwulanan/Semesteran SKPD | Jumlah laporan keuangan bulanan yang tersusun | | | | 12 dokumen | 12 dokumen | 4,200,000 | 4,200,000 | 4,200,000 | Kab. Gunungkidul, Gedangsari, Semua Kelurahan | Dana Transfer Umum-Dana Alokasi Umum | Memperkuat Stabilitas Polhukhankam Dan Transformasi Pelayanan Publik | Reformasi Birokrasi | Kapanewon Gedangsari | 12 dokumen | 4,200,000 | Kapanewon Gedangsari |
| | | | | | | Jumlah laporan keuangan semesteran yang tersusun | | | | 1 dokumen | 1 dokumen | | | | | | | | | 1 dokumen | | |
| 7 | 1 | 1 | 2.1 | | Administrasi Kepegawaian Perangkat Daerah | Jumlah layanan Administrasi Kepegawaian Perangkat Daerah | layanan | | layanan | 1 layanan | 1 layanan | 4,920,000 | 4,920,000 | 4,920,000 | | | | | | 1 layanan | 4,920,000 | |
| 7 | 1 | 1 | 2.1 | 3 | Pendataan dan Pengolahan Administrasi Kepegawaian | Jumlah ASN yang tertangani | | | | 20 Orang | 20 Orang | 4,920,000 | 4,920,000 | 4,920,000 | Kab. Gunungkidul, Gedangsari, Semua Kelurahan | Dana Transfer Umum-Dana Alokasi Umum | Memperkuat Stabilitas Polhukhankam Dan Transformasi Pelayanan Publik | Reformasi Birokrasi | Kapanewon Gedangsari | 20 Orang | 4,920,000 | Kapanewon Gedangsari |
| 7 | 1 | 1 | 2.1 | | Administrasi Umum Perangkat Daerah | Jumlah layanan Administrasi Umum Perangkat Daerah | layanan | | layanan | 7 layanan | 7 layanan | 49,057,000 | 49,432,000 | 49,432,000 | | | | | | 7 layanan | 49,057,000 | |
| 7 | 1 | 1 | 2.1 | 1 | Penyediaan Komponen Instalasi Listrik/Penerangan Bangunan Kantor | Jumlah komponen kelistrikan yang tersedia | | | | 2 paket belanja | 2 paket belanja | 2,700,000 | 2,700,000 | 2,700,000 | Kab. Gunungkidul, Gedangsari, Semua Kelurahan | Dana Transfer Umum-Dana Alokasi Umum | Memperkuat Stabilitas Polhukhankam Dan Transformasi Pelayanan Publik | Reformasi Birokrasi | Kapanewon Gedangsari | 2 paket belanja | 2,700,000 | Kapanewon Gedangsari |
| 7 | 1 | 1 | 2.1 | 2 | Penyediaan Peralatan dan Perlengkapan Kantor | Jumlah ATK terpenuhi kebutuhannya | | | | 4 paket belanja | 4 paket belanja | 32,427,000 | 32,427,000 | 32,427,000 | Kab. Gunungkidul, Gedangsari, Semua Kelurahan | Dana Transfer Umum-Dana Alokasi Umum | Memperkuat Stabilitas Polhukhankam Dan Transformasi Pelayanan Publik | Reformasi Birokrasi | Kapanewon Gedangsari | 4 paket belanja | 32,427,000 | Kapanewon Gedangsari |
| | | | | | | Jumlah kelengkapan kearsipan terfasilitasi | | | | 5 jenis | 5 jenis | | | | | | | | | 5 jenis | | |
| | | | | | | Jumlah Leptop terbeli | | | | 1 buah | 1 buah | | | | | | | | | 1 buah | | |
| 7 | 1 | 1 | 2.1 | 3 | Penyediaan Peralatan Rumah Tangga | Jumlah bahan dan peralatan kebersihan yang terbeli | | | | 2 paket belanja | 2 paket belanja | 2,100,000 | 2,100,000 | 2,100,000 | Kab. Gunungkidul, Gedangsari, Semua Kelurahan | Dana Transfer Umum-Dana Alokasi Umum | Memperkuat Stabilitas Polhukhankam Dan Transformasi Pelayanan Publik | Reformasi Birokrasi | Kapanewon Gedangsari | 2 paket belanja | 2,100,000 | Kapanewon Gedangsari |
| 7 | 1 | 1 | 2.1 | 5 | Penyediaan Barang Cetakan dan Penggandaan | Jumlah barang cetak yang tersedia | | | | 25 bendel | 25 bendel | 2,800,000 | 3,175,000 | 3,175,000 | Kab. Gunungkidul, Gedangsari, Semua Kelurahan | Dana Transfer Umum-Dana Alokasi Umum | Memperkuat Stabilitas Polhukhankam Dan Transformasi Pelayanan Publik | Reformasi Birokrasi | Kapanewon Gedangsari | 25 bendel | 2,800,000 | Kapanewon Gedangsari |
| | | | | | | Jumlah lembar penggandaan | | | | 2953 lembar | 3740 lembar | | | | | | | | | 3740 lembar | | |

| Kode | | | | | Urusan/ Bidang Urusan/ Program/ Kegiatan/ Sub Kegiatan | Indikator Program/ Kegiatan/ Sub Kegiatan | Target Akhir Periode RPJMD | Realisasi Capaian RKPD Tahun 2020 | Prakiraan Capaian Target RKPD Tahun 2021 | Capaian Kinerja dan Kerangka Pendanaan | | | | | | | | Kelompok Sasaran | Prakiraan Maju Rencana Tahun 2023 | | Perangkat Daerah Penanggung Jawab | |
|------|---|---|-----|---|--|---|-------------------------------------|--|--|--|-------------|----------------|------------|---------------------|--|--|--|------------------------|-----------------------------------|----------------|--|-------------------------|
| | | | | | | | | | | Target 2022 | | Pagu Indikatif | | | Lokasi | Sumber Dana | Prioritas | | Target | Pagu Indikatif | | |
| | | | | | | | | | | Semula | Menjadi | RKPD 2022 | APBD 2022 | RKPD 2022 Perubahan | | | Nasional | | | | | Daerah |
| 7 | 1 | 1 | 2.1 | 6 | Penyediaan Bahan Bacaan dan Peraturan Perundang-undangan | Jumlah tagihan surat kabar yang terbayar | | | | 12 rekening | 12 rekening | 1,200,000 | 1,200,000 | 1,200,000 | Kab. Gunungkidul, Gedangsari, Semua Kelurahan | Dana Transfer Umum- Dana Alokasi Umum | Memperkuat Stabilitas Polhukhankam Dan Transformasi Pelayanan Publik | Reformasi Birokrasi | Kapanewon Gedangsari | 12 rekening | 1,200,000 | Kapanewon Gedangsari |
| 7 | 1 | 1 | 2.1 | 8 | Fasilitasi Kunjungan Tamu | Jumlah tamu terfasilitasi minum snack | | | | 60 Orang | 60 Orang | 600,000 | 600,000 | 600,000 | Kab. Gunungkidul, Gedangsari, Semua Kelurahan | Dana Transfer Umum- Dana Alokasi Umum | Memperkuat Stabilitas Polhukhankam Dan Transformasi Pelayanan Publik | Reformasi Birokrasi | Kapanewon Gedangsari | 60 Orang | 600,000 | Kapanewon Gedangsari |
| 7 | 1 | 1 | 2.1 | 9 | Penyelenggaraan Rapat Koordinasi dan Konsultasi SKPD | Jumlah konsultasi/koordinasi ke Kabupaten | | | | 48 kali | 52 kali | 7,230,000 | 7,230,000 | 7,230,000 | Kab. Gunungkidul, Gedangsari, Semua Kelurahan | Dana Transfer Umum- Dana Alokasi Umum | Memperkuat Stabilitas Polhukhankam Dan Transformasi Pelayanan Publik | Reformasi Birokrasi | Kapanewon Gedangsari | 52 kali | 7,230,000 | Kapanewon Gedangsari |
| | | | | | | Jumlah konsultasi/koordinasi ke Provinsi | | | | 11 kali | 0 kali | | | | | | | | | 0 kali | | |
| | | | | | | Jumlah peserta rapat terfasilitasi makan dan minum | | | | 50 Orang | 50 Orang | | | | | | | | | 50 Orang | | |
| | | | | | | Jumlah peserta rapat terfasilitasi minum snack | | | | 216 Orang | 222 Orang | | | | | | | | | 222 Orang | | |
| 7 | 1 | 1 | 2.1 | | Pengadaan Barang Milik Daerah Penunjang Urusan Pemerintah Daerah | Jumlah layanan Pengadaan Barang Milik Daerah Penunjang Urusan Pemerintahan | layanan | | layanan | 1 layanan | 1 layanan | 18,000,000 | 18,000,000 | 18,000,000 | | | | | | 1 layanan | 18,000,000 | |
| 7 | 1 | 1 | 2.1 | 6 | Pengadaan Peralatan dan Mesin Lainnya | Jumlah alat pemadam kebakaran | | | | 1 buah | 1 buah | 18,000,000 | 18,000,000 | 18,000,000 | Kab. Gunungkidul, Gedangsari, Semua Kelurahan | Dana Transfer Umum- Dana Alokasi Umum | Memperkuat Stabilitas Polhukhankam Dan Transformasi Pelayanan Publik | Reformasi Birokrasi | Kapanewon Gedangsari | 1 buah | 18,000,000 | Kapanewon Gedangsari |
| | | | | | | Jumlah LCD Proyektor terbeli | | | | 1 unit | 1 unit | | | | | | | | | 1 unit | | |
| | | | | | | Jumlah monitor PC terbeli | | | | 1 unit | 1 unit | | | | | | | | | 1 unit | | |
| | | | | | | Jumlah Ranning teks Kapanewon terbeli | | | | 1 unit | 1 unit | | | | | | | | | 1 unit | | |
| | | | | | | Jumlah UPS terbeli | | | | 3 unit | 3 unit | | | | | | | | | 3 unit | | |
| | | | | | | Jumlah Web Cam terbeli | | | | 4 buah | 4 buah | | | | | | | | | 4 buah | | |
| 7 | 1 | 1 | 2.1 | | Penyediaan Jasa Penunjang Urusan Pemerintahan Daerah | Jumlah Layanan Penyedia Jasa Penunjang Urusan Pemerintahan Daerah | layanan | | layanan | 2 layanan | 2 layanan | 21,000,000 | 21,000,000 | 21,000,000 | | | | | | 2 layanan | 21,000,000 | |
| 7 | 1 | 1 | 2.1 | 2 | Penyediaan Jasa Komunikasi, Sumber Daya Air dan Listrik | Jumlah rekening listrik yang terbayarkan (2 rekening x 12 bulan) | | | | 24 rekening | 24 rekening | 21,000,000 | 21,000,000 | 21,000,000 | Kab. Gunungkidul, Gedangsari, Semua Kelurahan | Dana Transfer Umum- Dana Alokasi Umum | Memperkuat Stabilitas Polhukhankam Dan Transformasi Pelayanan Publik | Reformasi Birokrasi | Kapanewon Gedangsari | 24 rekening | 21,000,000 | Kapanewon Gedangsari |
| | | | | | | Jumlah rekening telepon yang terbayarkan | | | | 12 rekening | 12 rekening | | | | | | | | | 12 rekening | | |
| 7 | 1 | 1 | 2.1 | | Pemeliharaan Barang Milik Daerah Penunjang Urusan Pemerintahan Daerah | Jumlah layanan Pemeliharaan Barang Milik Daerah Penunjang Urusan Pemerintahan Daerah | layanan | | layanan | 4 layanan | 4 layanan | 88,975,000 | 88,600,000 | 88,600,000 | | | | | | 4 layanan | 88,975,000 | |

| Kode | | | | | Urusan/ Bidang Urusan/ Program/ Kegiatan/ Sub Kegiatan | Indikator Program/ Kegiatan/ Sub Kegiatan | Target Akhir Periode RPJMD | Realisasi Capaian RKPD Tahun 2020 | Prakiraan Capaian Target RKPD Tahun 2021 | Capaian Kinerja dan Kerangka Pendanaan | | | | | | | | Kelompok Sasaran | Prakiraan Maju Rencana Tahun 2023 | | Perangkat Daerah Penanggung Jawab | | | |
|------|---|---|-----|----|--|--|----------------------------|-----------------------------------|--|--|----------------------|----------------|------------|---------------------|---|--------------------------------------|--|---------------------|-----------------------------------|----------------|-----------------------------------|----------------------|--|--|
| | | | | | | | | | | Target 2022 | | Pagu Indikatif | | | Lokasi | Sumber Dana | Prioritas | | Target | Pagu Indikatif | | | | |
| | | | | | | | | | | Semula | Menjadi | RKPD 2022 | APBD 2022 | RKPD 2022 Perubahan | | | Nasional | | | | | Daerah | | |
| 7 | 1 | 1 | 2.1 | 1 | Penyediaan Jasa Pemeliharaan, Biaya Pemeliharaan dan Pajak Kendaraan Perorangan Dinas atau Kendaraan Dinas Jabatan | Jumlah mobil dinas yang terbayarkan pajaknya | | | | 1 unit | 1 unit | 27,775,000 | 27,400,000 | 27,400,000 | Kab. Gunungkidul, Gedangsari, Semua Kelurahan | Dana Transfer Umum-Dana Alokasi Umum | Memperkuat Stabilitas Polhukhankam Dan Transformasi Pelayanan Publik | Reformasi Birokrasi | Kapanewon Gedangsari | 1 unit | 27,775,000 | Kapanewon Gedangsari | | |
| | | | | | | Jumlah motor dinas yang terbayarkan pajaknya | | | | 9 unit | 9 unit | | | | | | | | | | 9 unit | | | |
| | | | | | | Jumlah paket pemeliharaan mobil dinas | | | | 2 paket pemeliharaan | 2 paket pemeliharaan | | | | | | | | | | 2 paket pemeliharaan | | | |
| | | | | | | Jumlah paket pemeliharaan motor dinas | | | | 9 paket pemeliharaan | 9 paket pemeliharaan | | | | | | | | | | 9 paket pemeliharaan | | | |
| 7 | 1 | 1 | 2.1 | 6 | Pemeliharaan Peralatan dan Mesin Lainnya | Jumlah Leptop yang terfasilitasi pemeliharaannya | | | | 5 unit | 5 unit | 4,900,000 | 4,900,000 | 4,900,000 | Kab. Gunungkidul, Gedangsari, Semua Kelurahan | Dana Transfer Umum-Dana Alokasi Umum | Memperkuat Stabilitas Polhukhankam Dan Transformasi Pelayanan Publik | Reformasi Birokrasi | Kapanewon Gedangsari | 5 unit | 4,900,000 | Kapanewon Gedangsari | | |
| | | | | | | Jumlah mesin ketik yang tefasilitasi pemeliharaannya | | | | 2 unit | 2 unit | | | | | | | | | | 2 unit | | | |
| | | | | | | Jumlah persomal komputer yang terfasilitasi pemeliharaannya | | | | 7 unit | 7 unit | | | | | | | | | | 7 unit | | | |
| | | | | | | Jumlah printer yang terfasilitasi pemeliharaannya | | | | 6 unit | 6 unit | | | | | | | | | | 6 unit | | | |
| 7 | 1 | 1 | 2.1 | 9 | Pemeliharaan/Rehabilitasi Gedung Kantor dan Bangunan Lainnya | Jumlah hari terfasilitasinya keamanan gedung kantor | | | | 365 hari | 365 hari | 55,000,000 | 55,000,000 | 55,000,000 | Kab. Gunungkidul, Gedangsari, Semua Kelurahan | Dana Transfer Umum-Dana Alokasi Umum | Memperkuat Stabilitas Polhukhankam Dan Transformasi Pelayanan Publik | Reformasi Birokrasi | Kapanewon Gedangsari | 365 hari | 55,000,000 | Kapanewon Gedangsari | | |
| | | | | | | Jumlah paket pemeliharaan gedung kantor | | | | 2 paket pemeliharaan | 2 paket pemeliharaan | | | | | | | | | | 2 paket pemeliharaan | | | |
| | | | | | | Jumlah paket pemeliharaan rumah dinas Panewu | | | | 1 paket pemeliharaan | 1 paket pemeliharaan | | | | | | | | | | 1 paket pemeliharaan | | | |
| 7 | 1 | 1 | 2.1 | 10 | Pemeliharaan/Rehabilitasi Sarana dan Prasarana Gedung Kantor atau Bangunan Lainnya | Jumlah pendingin ruangan (AC) yang terfasilitasi pemeliharaannya | | | | 4 unit | 4 unit | 1,300,000 | 1,300,000 | 1,300,000 | Kab. Gunungkidul, Gedangsari, Semua Kelurahan | Dana Transfer Umum-Dana Alokasi Umum | Memperkuat Stabilitas Polhukhankam Dan Transformasi Pelayanan Publik | Reformasi Birokrasi | Kapanewon Gedangsari | 4 unit | 1,300,000 | Kapanewon Gedangsari | | |
| 7 | 1 | 1 | 2.1 | | Penataan Organisasi | Jumlah layanan Kegiatan Penataan Organisasi | layanan | | layanan | 1 layanan | 1 layanan | 2,100,000 | 27,360,000 | 27,360,000 | | | | | | | 1 layanan | 2,100,000 | | |
| 7 | 1 | 1 | 2.1 | 2 | Fasilitasi Pelayanan Publik dan Tata Laksana | Jumlah dokumen RTP/SPIP | | | | 1 dokumen | 1 dokumen | 2,100,000 | 27,360,000 | 27,360,000 | Kab. Gunungkidul, Gedangsari, Semua Kelurahan | Dana Transfer Umum-Dana Alokasi Umum | Memperkuat Stabilitas Polhukhankam Dan Transformasi Pelayanan Publik | Reformasi Birokrasi | Kapanewon Gedangsari | 1 dokumen | 2,100,000 | Kapanewon Gedangsari | | |
| | | | | | | Jumlah dokumen SKM | | | | 2 dokumen | 2 dokumen | | | | | | | | | | 2 dokumen | | | |
| | | | | | | Jumlah dokumen SOP | | | | 1 dokumen | 1 dokumen | | | | | | | | | | 1 dokumen | | | |
| | | | | | | Jumlah Perda yang tersosialisasikan | | | | 3 Kegiatan | 3 Kegiatan | | | | | | | | | | 3 Kegiatan | | | |

| Kode | | | | | Urusan/ Bidang Urusan/ Program/ Kegiatan/ Sub Kegiatan | Indikator Program/ Kegiatan/ Sub Kegiatan | Target Akhir Periode RPJMD | Realisasi Capaian RKPD Tahun 2020 | Prakiraan Capaian Target RKPD Tahun 2021 | Capaian Kinerja dan Kerangka Pendanaan | | | | | | | | Kelompok Sasaran | Prakiraan Maju Rencana Tahun 2023 | | Perangkat Daerah Penanggung Jawab | |
|------|---|---|---|---|--|--|----------------------------|-----------------------------------|--|--|-----------------|----------------|---------------|---------------------|---|---------------------------------------|---|---------------------|-----------------------------------|-----------------|-----------------------------------|----------------------|
| | | | | | | | | | | Target 2022 | | Pagu Indikatif | | | Lokasi | Sumber Dana | Prioritas | | Target | Pagu Indikatif | | |
| | | | | | | | | | | Semula | Menjadi | RKPD 2022 | APBD 2022 | RKPD 2022 Perubahan | | | Nasional | | | | | Daerah |
| 7 | 1 | 2 | | | PROGRAM PENYELENGGARAAN PEMERINTAHAN DAN PELAYANAN PUBLIK | Persentase penyelenggaraan pemerintahan dan pelayanan publik terlaksana | persen | | persen | 100 persen | 100 persen | 1,055,089,000 | 1,231,909,000 | 1,231,909,000 | | | | | 100 persen | 1,055,089,000 | | |
| 7 | 1 | 2 | 2 | | Koordinasi Penyelenggaraan Kegiatan Pemerintahan di Tingkat Kecamatan | Jumlah Layanan Penyelenggaraan Kejuaraan Olahraga Tingkat Daerah Kabupaten/Kota yang terfasilitasi | layanan | | layanan | 1 layanan | 1 layanan | 20,000,000 | 137,880,000 | 137,880,000 | | | | | 1 layanan | 20,000,000 | | |
| 7 | 1 | 2 | 2 | 1 | Koordinasi/Sinergi Perencanaan dan Pelaksanaan Kegiatan Pemerintahan dengan Perangkat Daerah dan Instansi Vertikal Terkait | Jumlah cabang Olahraga yang dibina | | | | 4 Cabor | 4 Cabor | 20,000,000 | 137,880,000 | 137,880,000 | Kab. Gunungkidul, Gedangsari, Semua Kelurahan | Dana Transfer Umum- Dana Alokasi Umum | Memperkuat Stabilitas Polhukhankam Dan Transformasi Pelayanan Publik | Reformasi Birokrasi | Masyarakat | 4 Cabor | 20,000,000 | Kapanewon Gedangsari |
| | | | | | | Jumlah kelompok seni yang terbina | | | | 8 kelompok seni | 8 kelompok seni | | | | | | | | | 8 kelompok seni | | |
| | | | | | | Jumlah kesepakatan partisipasi peringatan Hari Jadi Kabupaten Gunungkidul | | | | 1 kesepakatan | 1 kesepakatan | | | | | | | | | 1 kesepakatan | | |
| | | | | | | Jumlah kesepakatan pelestarian budaya | | | | 1 kesepakatan | 1 kesepakatan | | | | | | | | | 1 kesepakatan | | |
| | | | | | | Jumlah Perda yang tersosialisasikan | | | | 14 Kegiatan | 14 Kegiatan | | | | | | | | | 14 Kegiatan | | |
| 7 | 1 | 2 | 2 | | Penyelenggaraan Urusan Pemerintahan yang tidak Dilaksanakan oleh Unit Kerja Perangkat Daerah yang ada di Kecamatan | Jumlah layanan Penyelenggaraan urusan Pemerintahan yang tidak dilaksanakan oleh Unit Kerja Perengakat Daerah yang ada di Wilayah Kecamatan | layanan | | layanan | 2 layanan | 2 layanan | 1,035,089,000 | 1,094,029,000 | 1,094,029,000 | | | | | | 2 layanan | 1,035,089,000 | |
| 7 | 1 | 2 | 2 | 2 | Fasilitasi Percepatan Pencapaian Standar Pelayanan Minimal di Wilayah Kecamatan | Jumlah kesepakatan penanggulangan kemiskinan TKPK | | | | 12 kesepakatan | 12 kesepakatan | 1,002,664,000 | 1,061,604,000 | 1,061,604,000 | Kab. Gunungkidul, Gedangsari, Semua Kelurahan | Dana Transfer Umum- Dana Alokasi Umum | Memperkuat Stabilitas Polhukhankam Dan Transformasi Pelayanan Publiik | Reformasi Birokrasi | Masyarakat | 12 kesepakatan | 1,002,664,000 | Kapanewon Gedangsari |
| | | | | | | Jumlah kesepakatan update data SID/SIKAB | | | | 1 kesepakatan | 1 kesepakatan | | | | | | | | | 1 kesepakatan | | |
| | | | | | | Jumlah KK yang memperoleh bantuan jamban sehat (PIWK) | | | | 82 KK | 82 KK | | | | | | | | | 82 KK | | |
| | | | | | | Jumlah KK yang memperoleh bantuan PAH (PIWK) | | | | 45 KK | 45 KK | | | | | | | | | 45 KK | | |
| | | | | | | Jumlah KK yang memperoleh bantuan Saptic tank (PIWK) | | | | 60 KK | 60 KK | | | | | | | | | 60 KK | | |
| | | | | | | Jumlah koordinasi pelekasanaan pengadaan bantuan sosial | | | | 3 kali | 3 kali | | | | | | | | | 3 kali | | |
| | | | | | | Jumlah layanan dropping air yang diterima masyarakat | | | | 604 tangki | 604 tangki | | | | | | | | | 604 tangki | | |
| | | | | | | Jumlah Perda yang tersosialisasikan | | | | 7 Kegiatan | 7 Kegiatan | | | | | | | | | 7 Kegiatan | | |

| Kode | | | | | Urusan/ Bidang Urusan/ Program/ Kegiatan/ Sub Kegiatan | Indikator Program/ Kegiatan/ Sub Kegiatan | Target Akhir Periode RPJMD | Realisasi Capaian RKPD Tahun 2020 | Prakiraan Capaian Target RKPD Tahun 2021 | Capaian Kinerja dan Kerangka Pendanaan | | | | | | | Kelompok Sasaran | Prakiraan Maju Rencana Tahun 2023 | | Perangkat Daerah Penanggung Jawab | | |
|------|---|---|---|---|---|---|-------------------------------------|--|--|--|----------------|----------------|-------------|---------------------|---|---------------------------------------|--|-----------------------------------|------------|--|------------|----------------------|
| | | | | | | | | | | Target 2022 | | Pagu Indikatif | | | Lokasi | Sumber Dana | | Prioritas | | | Target | Pagu Indikatif |
| | | | | | | | | | | Semula | Menjadi | RKPD 2022 | APBD 2022 | RKPD 2022 Perubahan | | | | Nasional | Daerah | | | |
| 7 | 1 | 2 | 2 | 3 | Peningkatan Efektifitas Pelaksanaan Pelayanan kepada Masyarakat di Wilayah Kecamatan | Jumlah hari tenaga administrasi pelayanan umum yang terfasilitasi | | | | 247 hari | 247 hari | 32,425,000 | 32,425,000 | 32,425,000 | Kab. Gunungkidul, Gedangsari, Semua Kelurahan | Dana Transfer Umum- Dana Alokasi Umum | Memperkuat Stabilitas Polhukhankam Dan Transformasi Pelayanan Publik | Reformasi Birokrasi | Masyarakat | 247 hari | 32,425,000 | Kapanewon Gedangsari |
| | | | | | | Jumlah layanan kepada masyarakat yang terselesaikan | | | | 4000 layanan | 4000 layanan | | | | | | | | | 4000 layanan | | |
| | | | | | | Jumlah peserta pembinaan/ koordinasi penyelenggaraan pelayanan umum/ IUMK | | | | 35 Orang | 35 Orang | | | | | | | | | 35 Orang | | |
| 7 | 1 | 3 | | | PROGRAM PEMBERDAYAAN MASYARAKAT DESA DAN KELURAHAN | Persentase Kegiatan Pemberdayaan Masyarakat Desa dan Kalurahan terfasilitasi | persen | | persen | 100 persen | 100 persen | 72,535,000 | 173,575,000 | 173,575,000 | | | | | | 100 persen | 72,535,000 | |
| 7 | 1 | 3 | 2 | | Koordinasi Kegiatan Pemberdayaan Desa | Jumlah layanan Kegiatan Pemberdayaan desa dan Kalurahan | layanan | | layanan | 2 layanan | 2 layanan | 51,440,000 | 51,440,000 | 51,440,000 | | | | | | 2 layanan | 51,440,000 | |
| 7 | 1 | 3 | 2 | 1 | Peningkatan Partisipasi Masyarakat dalam Forum Musyawarah Perencanaan Pembangunan di Desa | Jumlah desa yang terfasilitasi penyusunan RPJMKal dan RKPKalPDesa | | | | 7 kalurahan | 7 kalurahan | 39,440,000 | 39,440,000 | 39,440,000 | Kab. Gunungkidul, Gedangsari, Semua Kelurahan | Dana Transfer Umum- Dana Alokasi Umum | Memperkuat Stabilitas Polhukhankam Dan Transformasi Pelayanan Publik | Reformasi Birokrasi | Masyarakat | 7 kalurahan | 39,440,000 | Kapanewon Gedangsari |
| | | | | | | Jumlah dokumen Musrenbang tingkat kapanewon | | | | 1 dokumen | 1 dokumen | | | | | | | | | 1 dokumen | | |
| | | | | | | Jumlah dokumen usulan rencana kegiatan (DURP) | | | | 7 dokumen | 7 dokumen | | | | | | | | | 7 dokumen | | |
| | | | | | | Jumlah terlaksananya Bimtek Perencanaan pembangunan desa (PIWK) | | | | 1 kali | 1 kali | | | | | | | | | 1 kali | | |
| | | | | | | Terlaksananya pembinaan perencanaan pembangunan kalurahan secara aplikasi | | | | 20 Orang | 20 Orang | | | | | | | | | 20 Orang | | |
| 7 | 1 | 3 | 2 | 3 | Peningkatan Efektifitas Kegiatan Pemberdayaan Masyarakat di Wilayah Kecamatan | Jumlah pendampingan pelaksanaan lomba desa tingkat kabupaten | | | | 1 kali | 1 kali | 12,000,000 | 12,000,000 | 12,000,000 | Kab. Gunungkidul, Gedangsari, Semua Kelurahan | Dana Transfer Umum- Dana Alokasi Umum | Memperkuat Stabilitas Polhukhankam Dan Transformasi Pelayanan Publik | Reformasi Birokrasi | Masyarakat | 1 kali | 12,000,000 | Kapanewon Gedangsari |
| | | | | | | Jumlah perlombaan desa tingkat kapanewon | | | | 1 kali | 1 kali | | | | | | | | | 1 kali | | |
| | | | | | | Jumlah profil desa tersusun | | | | 7 dokumen | 7 dokumen | | | | | | | | | 7 dokumen | | |
| 7 | 1 | 3 | 2 | | Pemberdayaan Lembaga Kemasyarakatan Tingkat Kecamatan | Jumlah Layanan Kegiatan Pemberdayaan Lembaga Kemasyarakatan Tingkat Kecamatan | layanan | | layanan | 2 layanan | 2 layanan | 21,095,000 | 122,135,000 | 122,135,000 | | | | | | 2 layanan | 21,095,000 | |
| 7 | 1 | 3 | 2 | 2 | Peningkatan Kapasitas Lembaga Kemasyarakatan | Jumlah kesepakatan penanganan kepemudaan dan karang taruna | | | | 1 kesepakatan | 1 kesepakatan | 8,995,000 | 8,995,000 | 8,995,000 | Kab. Gunungkidul, Gedangsari, Semua Kelurahan | Dana Transfer Umum- Dana Alokasi Umum | Memperkuat Stabilitas Polhukhankam Dan Transformasi Pelayanan Publik | Reformasi Birokrasi | Masyarakat | 1 kesepakatan | 8,995,000 | Kapanewon Gedangsari |
| | | | | | | Jumlah kesepakatan TP PKK | | | | 12 kesepakatan | 12 kesepakatan | | | | | | | | | 12 kesepakatan | | |

| Kode | | | | | Urusan/ Bidang Urusan/ Program/ Kegiatan/ Sub Kegiatan | Indikator Program/ Kegiatan/ Sub Kegiatan | Target Akhir Periode RPJMD | Realisasi Capaian RKPD Tahun 2020 | Prakiraan Capaian Target RKPD Tahun 2021 | Capaian Kinerja dan Kerangka Pendanaan | | | | | | | | Kelompok Sasaran | Prakiraan Maju Rencana Tahun 2023 | | Perangkat Daerah Penanggung Jawab | |
|------|---|---|---|---|--|--|----------------------------|-----------------------------------|--|--|---------------|----------------|-------------|---------------------|---|---------------------------------------|--|----------------------------|-----------------------------------|----------------|-----------------------------------|----------------------|
| | | | | | | | | | | Target 2022 | | Pagu Indikatif | | | Lokasi | Sumber Dana | Prioritas | | Target | Pagu Indikatif | | |
| | | | | | | | | | | Semula | Menjadi | RKPD 2022 | APBD 2022 | RKPD 2022 Perubahan | | | Nasional | | | | | Daerah |
| 7 | 1 | 3 | 2 | 4 | Fasilitasi Pengembangan Usaha Ekonomi Masyarakat | Dokumen hasil monev bidang pemberdayaan masyarakat (Dana desa) | | | | 7 dokumen | 7 dokumen | 12,100,000 | 113,140,000 | 113,140,000 | Kab. Gunungkidul, Gedangsari, Semua Kelurahan | Dana Transfer Umum- Dana Alokasi Umum | Memperkuat Stabilitas Polhukhankam Dan Transformasi Pelayanan Publik | Reformasi Birokrasi | Masyarakat | 7 dokumen | 12,100,000 | Kapanewon Gedangsari |
| | | | | | | Jumlah kelompok usaha masyarakat yang dibina dan dikirim pada pameran pembangunan | | | | 16 kelompok | 16 kelompok | | | | | | | | | 16 kelompok | | |
| | | | | | | Jumlah kesepakatan koordinasi masa tanam, perbenihan, pemupukan, perkebunan, peternakan, dan budaya perikanan. | | | | 1 kesepakatan | 1 kesepakatan | | | | | | | | | 1 kesepakatan | | |
| | | | | | | Jumlah Perda yang tersosialisasikan | | | | 12 Kegiatan | 12 Kegiatan | | | | | | | | | 12 Kegiatan | | |
| 7 | 1 | 4 | | | PROGRAM KOORDINASI KETENTRAMAN DAN KETERTIBAN UMUM | Persentase Program Koordinasi Ketentraman dan Ketertiban Umum terfasilitasi | persen | | persen | 100 persen | 100 persen | 20,450,000 | 20,450,000 | 20,450,000 | | | | | | 100 persen | 20,450,000 | |
| 7 | 1 | 4 | 2 | | Koordinasi Upaya Penyelenggaraan Ketenteraman dan Ketertiban Umum | Jumlah layanan Kegiatan Koordinasi Upaya Penyelenggaraan Keternteraman dan Ketertiban Umum | layanan | | layanan | 1 layanan | 1 layanan | 14,300,000 | 14,300,000 | 14,300,000 | | | | | | 1 layanan | 14,300,000 | |
| 7 | 1 | 4 | 2 | 2 | Harmonisasi Hubungan Dengan Tokoh Agama dan Tokoh Masyarakat | Jumlah pelaksaan Safari tarawih tingkat Kapanewon | | | | 1 kali | 1 kali | 14,300,000 | 14,300,000 | 14,300,000 | Kab. Gunungkidul, Gedangsari, Semua Kelurahan | Dana Transfer Umum- Dana Alokasi Umum | Memperkuat Stabilitas Polhukhankam Dan Transformasi Pelayanan Publik | Ketentraman dan Ketertiban | Masyarakat | 1 kali | 14,300,000 | Kapanewon Gedangsari |
| | | | | | | Jumlah peserta dialog antar umat beragama tingkat kapanewon (FKUB) | | | | 25 Orang | 25 Orang | | | | | | | | | 25 Orang | | |
| 7 | 1 | 4 | 2 | | Koordinasi Penerapan dan Penegakan Peraturan Daerah dan Peraturan Kepala Daerah | Jumlah layanan Pererapan dan Penegakan Peraturan Daerah dan Peraturan Kepala Daerah | layanan | | layanan | 1 layanan | 1 layanan | 6,150,000 | 6,150,000 | 6,150,000 | | | | | | 1 layanan | 6,150,000 | |
| 7 | 1 | 4 | 2 | 1 | Koordinasi/Sinergi Dengan Perangkat Daerah yang Tugas dan Fungsinya di Bidang Penegakan Peraturan Perundang-Undangan dan/atau Kepolisian Negara Republik Indonesia | Jumlah koordinasi pemetakan penyakit masyarakat (PEKAT) (PIWK) | | | | 1 kali | 1 kali | 6,150,000 | 6,150,000 | 6,150,000 | Kab. Gunungkidul, Gedangsari, Semua Kelurahan | Dana Transfer Umum- Dana Alokasi Umum | Memperkuat Stabilitas Polhukhankam Dan Transformasi Pelayanan Publik | Ketentraman dan Ketertiban | Masyarakat | 1 kali | 6,150,000 | Kapanewon Gedangsari |
| | | | | | | Jumlah penyakit masyarakat yang terpetakan | | | | 1 kesepakatan | 1 kesepakatan | | | | | | | | | 1 kesepakatan | | |
| 7 | 1 | 5 | | | PROGRAM PENYELENGGARAAN URUSAN PEMERINTAHAN UMUM | Persentase Penyelenggaraan Urusan Pemerintahan Umum yang terfasilitasi | persen | | persen | 100 persen | 100 persen | 67,800,000 | 67,800,000 | 67,800,000 | | | | | | 100 persen | 67,800,000 | |

| Kode | | | | | Urusan/ Bidang Urusan/ Program/ Kegiatan/ Sub Kegiatan | Indikator Program/ Kegiatan/ Sub Kegiatan | Target Akhir Periode RPJMD | Realisasi Capaian RKPD Tahun 2020 | Prakiraan Capaian Target RKPD Tahun 2021 | Capaian Kinerja dan Kerangka Pendanaan | | | | | | | | Kelompok Sasaran | Prakiraan Maju Rencana Tahun 2023 | | Perangkat Daerah Penanggung Jawab | |
|------|---|---|---|---|--|--|-------------------------------------|--|--|--|---------------|----------------|-------------|---------------------|--|--|--|-------------------------------|-----------------------------------|----------------|--|-------------------------|
| | | | | | | | | | | Target 2022 | | Pagu Indikatif | | | Lokasi | Sumber Dana | Prioritas | | Target | Pagu Indikatif | | |
| | | | | | | | | | | Semula | Menjadi | RKPD 2022 | APBD 2022 | RKPD 2022 Perubahan | | | Nasional | | | | | Daerah |
| 7 | 1 | 5 | 2 | | Penyelenggaraan Urusan Pemerintahan Umum sesuai Penugasan Kepala Daerah | Jumlah Layanan Kegiatan Penyelenggaraan Urusan Pemerintahan Umum sesuai Penugasan Kepala Daerah | layanan | | layanan | 2 layanan | 2 layanan | 67,800,000 | 67,800,000 | 67,800,000 | | | | | | 2 layanan | 67,800,000 | |
| 7 | 1 | 5 | 2 | 1 | Pembinaan Wawasan Kebangsaan dan Ketahanan Nasional dalam rangka Memantapkan Pengamalan Pancasila, Pelaksanaan Undang- Undang Dasar Negara Republik Indonesia Tahun 1945, Pelestarian Bhinneka Tunggal Ika serta Pemertahanan dan Pemeliharaan Keutuhan Negara Kesatuan Republik Indonesia | Jumlah kegiatan HUT RI yang terfasilitasi pelaksanaannya | | | | 1 kegiatan | 1 kegiatan | 62,800,000 | 62,800,000 | 62,800,000 | Kab. Gunungkidul, Gedangsari, Semua Kelurahan | Dana Transfer Umum- Dana Alokasi Umum | Memperkuat Stabilitas Polhukhankam Dan Transformasi Pelayanan Publik | Ketentraman dan Ketertiban | Masyarakat | 1 kegiatan | 62,800,000 | Kapanewon Gedangsari |
| | | | | | | Jumlah Paskib Kapanewon yang terbentuk dan dilatih | | | | 75 Orang | 75 Orang | | | | | | | | | 75 Orang | | |
| 7 | 1 | 5 | 2 | 8 | Pelaksanaan Tugas Forum Koordinasi Pimpinan di Kecamatan | Jumlah kesepakatan koordinasi FORKOMPINKAP | | | | 7 kesepakatan | 7 kesepakatan | 5,000,000 | 5,000,000 | 5,000,000 | Kab. Gunungkidul, Gedangsari, Semua Kelurahan | Dana Transfer Umum- Dana Alokasi Umum | Memperkuat Stabilitas Polhukhankam Dan Transformasi Pelayanan Publik | Ketentraman dan Ketertiban | Masyarakat | 7 kesepakatan | 5,000,000 | Kapanewon Gedangsari |
| | | | | | | Jumlah laporan hasil patroli bersama | | | | 1 dokumen | 1 dokumen | | | | | | | | | 1 dokumen | | |
| 7 | 1 | 6 | | | PROGRAM PEMBINAAN DAN PENGAWASAN PEMERINTAHAN DESA | Persentase Pembinaan dan Pengawasan Pemerintahan Desa terlaksana | persen | | persen | 100 persen | 100 persen | 29,392,000 | 105,172,000 | 105,172,000 | | | | | | 100 persen | 29,392,000 | |
| 7 | 1 | 6 | 2 | | Fasilitasi, Rekomendasi dan Koordinasi Pembinaan dan Pengawasan Pemerintahan Desa | Jumlah Layanan Kegiatan Fasilitasi,Rekomnedasi dan Koordinasi Pembinaan dan Pengawasan Pemerintah Desa | layanan | | layanan | 6 layanan | 6 layanan | 29,392,000 | 105,172,000 | 105,172,000 | | | | | | 6 layanan | 29,392,000 | |
| 7 | 1 | 6 | 2 | 2 | Fasilitasi Administrasi Tata Pemerintahan Desa | Jumlah koordinasi bidang pemerintahan | | | | 1 kali | 1 kali | 5,000,000 | 5,000,000 | 5,000,000 | Kab. Gunungkidul, Gedangsari, Semua Kelurahan | Dana Transfer Umum- Dana Alokasi Umum | Memperkuat Stabilitas Polhukhankam Dan Transformasi Pelayanan Publik | Reformasi Birokrasi | Masyarakat | 1 kali | 5,000,000 | Kapanewon Gedangsari |
| | | | | | | Jumlah koordinasi intesifikasi PBB | | | | 1 kali | 1 kali | | | | | | | | | 1 kali | | |
| | | | | | | Jumlah monografi kalurahan dan kapanewon yang tersusun | | | | 16 dokumen | 16 dokumen | | | | | | | | | 16 dokumen | | |

| Kode | | | | | Urusan/ Bidang Urusan/ Program/ Kegiatan/ Sub Kegiatan | Indikator Program/ Kegiatan/ Sub Kegiatan | Target Akhir Periode RPJMD | Realisasi Capaian RKPD Tahun 2020 | Prakiraan Capaian Target RKPD Tahun 2021 | Capaian Kinerja dan Kerangka Pendanaan | | | | | | | Kelompok Sasaran | Prakiraan Maju Rencana Tahun 2023 | | Perangkat Daerah Penanggung Jawab | | |
|------|----|---|---|----|---|--|-------------------------------------|--|--|--|---------------|----------------|-------------|---------------------|--|--|--|-----------------------------------|------------|--|-------------|-------------------------|
| | | | | | | | | | | Target 2022 | | Pagu Indikatif | | | Lokasi | Sumber Dana | | Prioritas | | | | |
| | | | | | | | | | | Semula | Menjadi | RKPD 2022 | APBD 2022 | RKPD 2022 Perubahan | | | | Nasional | Daerah | | Target | Pagu Indikatif |
| 7 | 1 | 6 | 2 | 3 | Fasilitasi Pengelolaan Keuangan Desa dan Pendayagunaan Aset Desa | Frekuensi fasilitasi penyusunan dan pengelolaan APBKal | | | | 7 kali | 7 kali | 12,700,000 | 12,700,000 | 12,700,000 | Kab. Gunungkidul, Gedangsari, Semua Kelurahan | Dana Transfer Umum- Dana Alokasi Umum | Memperkuat Stabilitas Polhukhankam Dan Transformasi Pelayanan Publik | Reformasi Birokrasi | Masyarakat | 7 kali | 12,700,000 | Kapanewon Gedangsari |
| | | | | | | Frekuensi monev pengelolaan keuangan kalurahan | | | | 7 kalurahan | 7 kalurahan | | | | | | | | | 7 kalurahan | | |
| | | | | | | Jumlah Bimtek Pengelolaan Keuangan Desa (PIWK) | | | | 1 kali | 1 kali | | | | | | | | | 1 kali | | |
| | | | | | | Jumlah pelaksanaan fasilitasi pengelolaan aset kalurahan yang terlaksana | | | | 1 kali | 1 kali | | | | | | | | | 1 kali | | |
| 7 | 1 | 6 | 2 | 5 | Fasilitasi Pelaksanaan Tugas Kepala Desa dan Perangkat Desa | Jumlah koordinasi dengan Lurah dan Pamong lainnya | | | | 7 kesepakatan | 7 kesepakatan | 1,500,000 | 1,500,000 | 1,500,000 | Kab. Gunungkidul, Gedangsari, Semua Kelurahan | Dana Transfer Umum- Dana Alokasi Umum | Memperkuat Stabilitas Polhukhankam Dan Transformasi Pelayanan Publik | Reformasi Birokrasi | Masyarakat | 7 kesepakatan | 1,500,000 | Kapanewon Gedangsari |
| 7 | 1 | 6 | 2 | 7 | Fasilitasi Pelaksanaan Tugas dan Fungsi Badan Permusyawaratan Desa | Jumlah anggota BPKal yang meningkat pengetahuannya dan pemahamannya dalam penyelenggaraan pemerintahan kalurahan | | | | 30 Orang | 30 Orang | 2,000,000 | 2,000,000 | 2,000,000 | Kab. Gunungkidul, Gedangsari, Semua Kelurahan | Dana Transfer Umum- Dana Alokasi Umum | Memperkuat Stabilitas Polhukhankam Dan Transformasi Pelayanan Publik | Reformasi Birokrasi | Masyarakat | 30 Orang | 2,000,000 | Kapanewon Gedangsari |
| 7 | 1 | 6 | 2 | 8 | Rekomendasi Pengangkatan dan Pemberhentian Perangkat Desa | Jumlah rekomendasi pengisian pamong kalurahan dan atau staf pamong kalurahan | | | | 5 kalurahan | 5 kalurahan | 2,500,000 | 2,500,000 | 2,500,000 | Kab. Gunungkidul, Gedangsari, Semua Kelurahan | Dana Transfer Umum- Dana Alokasi Umum | Memperkuat Stabilitas Polhukhankam Dan Transformasi Pelayanan Publik | Reformasi Birokrasi | Masyarakat | 5 kalurahan | 2,500,000 | Kapanewon Gedangsari |
| 7 | 1 | 6 | 2 | 11 | Fasilitasi Penyelenggaraan Ketenteraman dan Ketertiban Umum | Jumlah anggota Linmas yang terlatih | | | | 70 Orang | 70 Orang | 5,692,000 | 81,472,000 | 81,472,000 | Kab. Gunungkidul, Gedangsari, Semua Kelurahan | Dana Transfer Umum- Dana Alokasi Umum | Memperkuat Stabilitas Polhukhankam Dan Transformasi Pelayanan Publik | Reformasi Birokrasi | Masyarakat | 70 Orang | 5,692,000 | Kapanewon Gedangsari |
| | | | | | | Jumlah Perda yang tersosialisasikan | | | | 9 Kegiatan | 9 Kegiatan | | | | | | | | | 9 Kegiatan | | |
| | | | | | | Jumlah Satgas Siaga bencana yang meningkat kemampuannya | | | | 40 Orang | 40 Orang | | | | | | | | | 40 Orang | | |
| 2 | | | | | URUSAN PEMERINTAHAN WAJIB YANG TIDAK BERKAITAN DENGAN PELAYANAN DASAR | | | | | | | | | | | | | | | | | |
| 2 | 22 | | | | URUSAN PEMERINTAHAN BIDANG KEBUDAYAAN | | | | | | | 150,000,000 | 100,000,000 | 100,000,000 | | | | | | | 150,000,000 | |
| 2 | 22 | 8 | | | PROGRAM PENYELENGGARAAN KEISTIMEWAAN YOGYAKARTA URUSAN KEBUDAYAAN | Persentase penyelenggaraan keistimewaan Yogyakarta urusan kebudayaan | Persen | | Persen | 100 Persen | 100 Persen | 150,000,000 | 100,000,000 | 100,000,000 | | | | | | 100 Persen | 150,000,000 | |

| Kode | | | | | Urusan/ Bidang Urusan/ Program/ Kegiatan/ Sub Kegiatan | Indikator Program/ Kegiatan/ Sub Kegiatan | Target Akhir Periode RPJMD | Realisasi Capaian RKPD Tahun 2020 | Prakiraan Capaian Target RKPD Tahun 2021 | Capaian Kinerja dan Kerangka Pendanaan | | | | | | | | Kelompok Sasaran | Prakiraan Maju Rencana Tahun 2023 | | Perangkat Daerah Penanggung Jawab | |
|------|----|---|-----|----|--|--|-------------------------------------|--|--|--|------------|----------------|---------------|---------------------|---|---------------------------------------|---|---|-----------------------------------|----------------|--|--------------------|
| | | | | | | | | | | Target 2022 | | Pagu Indikatif | | | Lokasi | Sumber Dana | Prioritas | | Target | Pagu Indikatif | | |
| | | | | | | | | | | Semula | Menjadi | RKPD 2022 | APBD 2022 | RKPD 2022 Perubahan | | | Nasional | | | | | Daerah |
| 2 | 22 | 8 | 2.1 | | Adat, Seni, Tradisi dan Lembaga Budaya | Prosentase Adat, Seni, Tradisi dan Lembaga Budaya terlaksana | persen | | persen | 100 persen | 100 persen | 150,000,000 | 100,000,000 | 100,000,000 | | | | | | 100 persen | 150,000,000 | |
| 2 | 22 | 8 | 2.1 | 7 | Gelar Budaya Jogja | Gelar Seni Budaya dalam rangka Hari Keistimewaan DIY | | | | 1 even | 1 even | 150,000,000 | 100,000,000 | 100,000,000 | Kab. Gunungkidul, Girisubo, Semua Kelurahan | Dana Keistimewaan DIY | Memperkuat Ketahanan Ekonomi Untuk Pertumbuhan Yang Berkualitas dan Berkeadilan | Ekonomi : UMKM, Investasi, dan Pariwisata | kelompok masyarakat | 1 even | 150,000,000 | Kapanewon Girisubo |
| 4 | | | | | UNSUR PENDUKUNG URUSAN PEMERINTAHAN | | | | | | | | | | | | | | | | | |
| 4 | 1 | | | | SEKRETARIAT DAERAH | | | | | | | 25,970,000 | 25,970,000 | 25,970,000 | | | | | | | 25,970,000 | |
| 4 | 1 | 4 | | | PROGRAM PENYELENGGARAAN KEISTIMEWAAN YOGYAKARTA URUSAN KELEMBAGAAN DAN KETATALAKSANAAN | Persentase penyelenggaraan keistimewaan urusan kelembagaan dan ketatalaksanaan | Persen | | Persen | 100 Persen | 100 Persen | 25,970,000 | 25,970,000 | 25,970,000 | | | | | | 100 Persen | 25,970,000 | |
| 4 | 1 | 4 | 2 | | Penataan Kelembagaan dan Ketatalaksanaan Keistimewaan | Persentase Pengembangan Ekonomi dan Pelayanan Dasar terlaksana | persen | | persen | 100 persen | 100 persen | 25,970,000 | 25,970,000 | 25,970,000 | | | | | | 100 persen | 25,970,000 | |
| 4 | 1 | 4 | 2 | 10 | Pelaksanaan Kelembagaan Asli | Dokumen hasil koordinasi pelaksanaan di Kalurahan | | | | 1 laporan | 1 laporan | 25,970,000 | 25,970,000 | 25,970,000 | Kab. Gunungkidul, Girisubo, Semua Kelurahan | Dana Keistimewaan DIY | Memperkuat Ketahanan Ekonomi Untuk Pertumbuhan Yang Berkualitas dan Berkeadilan | Reformasi Birokrasi | kelompok masyarakat | 1 laporan | 25,970,000 | Kapanewon Girisubo |
| | | | | | | Jumlah Rencana Program Kegiatan Keistimewaan pada Kapanewon dan Kalurahan Tahun 2024 | | | | 2 dokumen | 2 dokumen | | | | | | | | | 2 dokumen | | |
| 7 | | | | | UNSUR KEWILAYAHAN | | | | | | | | | | | | | | | | | |
| 7 | 1 | | | | KECAMATAN | | | | | | | 2,504,366,026 | 2,857,021,026 | 2,917,751,975 | | | | | | | 2,482,366,026 | |
| 7 | 1 | 1 | | | PROGRAM PENUNJANG URUSAN PEMERINTAHAN DAERAH KABUPATEN/KOTA | Persentase pemenuhan penunjang urusan pemerintah daerah kabupaten terlaksana dengan baik | Persen | | Persen | 100 Persen | 100 Persen | 1,925,770,026 | 2,035,230,026 | 2,098,660,975 | | | | | | 100 Persen | 1,903,770,026 | |
| 7 | 1 | 1 | 2 | | Perencanaan, Penganggaran, dan Evaluasi Kinerja Perangkat Daerah | Jumlah Perencanaan, Penganggaran, dan Evaluasi Kinerja Perangkat Daerah terlaksana | persen | | persen | 100 persen | 100 persen | 51,156,000 | 51,156,000 | 51,156,000 | | | | | | 100 persen | 51,156,000 | |
| 7 | 1 | 1 | 2 | 1 | Penyusunan Dokumen Perencanaan Perangkat Daerah | Jumlah dokumen Renja | | | | 1 Dokumen | 1 Dokumen | 42,556,000 | 42,556,000 | 42,556,000 | Kab. Gunungkidul, Girisubo, Semua Kelurahan | Dana Transfer Umum- Dana Alokasi Umum | Memperkuat Ketahanan Ekonomi Untuk Pertumbuhan Yang Berkualitas dan Berkeadilan | Reformasi Birokrasi | Perangkat Daerah | 1 Dokumen | 42,556,000 | Kapanewon Girisubo |
| | | | | | | Jumlah dokumen Renja perubahan | | | | 1 Dokumen | 1 Dokumen | | | | | | | Reformasi Birokrasi | | 1 Dokumen | | |

| Kode | | | | | Urusan/ Bidang Urusan/ Program/ Kegiatan/ Sub Kegiatan | Indikator Program/ Kegiatan/ Sub Kegiatan | Target Akhir Periode RPJMD | Realisasi Capaian RKPD Tahun 2020 | Prakiraan Capaian Target RKPD Tahun 2021 | Capaian Kinerja dan Kerangka Pendanaan | | | | | | | | Kelompok Sasaran | Prakiraan Maju Rencana Tahun 2023 | | Perangkat Daerah Penanggung Jawab | |
|------|---|---|---|---|---|--|----------------------------|-----------------------------------|--|--|------------|----------------|---------------|---------------------|---|--------------------------------------|---|---------------------|-----------------------------------|------------|-----------------------------------|--------------------|
| | | | | | | | | | | Target 2022 | | Pagu Indikatif | | | Lokasi | Sumber Dana | Prioritas | | | | | |
| | | | | | | | | | | Semula | Menjadi | RKPD 2022 | APBD 2022 | RKPD 2022 Perubahan | | | Nasional | | Daerah | Target | | Pagu Indikatif |
| 7 | 1 | 1 | 2 | 2 | Koordinasi dan Penyusunan Dokumen RKA-SKPD | Jumlah dokumen RKA | | | | 1 Dokumen | 1 Dokumen | 800,000 | 800,000 | 800,000 | Kab. Gunungkidul, Girisubo, Semua Kelurahan | Dana Transfer Umum Dana Alokasi Umum | Memperkuat Ketahanan Ekonomi Untuk Pertumbuhan Yang Berkualitas dan Berkeadilan | Reformasi Birokrasi | Perangkat Daerah | 1 Dokumen | 800,000 | Kapanewon Girisubo |
| | | | | | | | | | | | | | | | | | | Reformasi Birokrasi | | | | |
| 7 | 1 | 1 | 2 | 3 | Koordinasi dan Penyusunan Dokumen Perubahan RKA-SKPD | Jumlah dokumen Perubahan RKA | | | | 1 dokumen | 1 dokumen | 600,000 | 600,000 | 600,000 | Kab. Gunungkidul, Girisubo, Semua Kelurahan | Dana Transfer Umum Dana Alokasi Umum | Memperkuat Ketahanan Ekonomi Untuk Pertumbuhan Yang Berkualitas dan Berkeadilan | Reformasi Birokrasi | Perangkat Daerah | 1 dokumen | 600,000 | Kapanewon Girisubo |
| | | | | | | | | | | | | | | | | | | Reformasi Birokrasi | | | | |
| 7 | 1 | 1 | 2 | 4 | Koordinasi dan Penyusunan DPA-SKPD | Jumlah dokumen DPA | | | | 1 Dokumen | 1 Dokumen | 1,100,000 | 1,100,000 | 1,100,000 | Kab. Gunungkidul, Girisubo, Semua Kelurahan | Dana Transfer Umum Dana Alokasi Umum | Memperkuat Ketahanan Ekonomi Untuk Pertumbuhan Yang Berkualitas dan Berkeadilan | Reformasi Birokrasi | Perangkat Daerah | 1 Dokumen | 1,100,000 | Kapanewon Girisubo |
| 7 | 1 | 1 | 2 | 5 | Koordinasi dan Penyusunan Perubahan DPA-SKPD | Jumlah dokumen perubahan DPA | | | | 1 dokumen | 1 dokumen | 1,100,000 | 1,100,000 | 1,100,000 | Kab. Gunungkidul, Girisubo, Semua Kelurahan | Dana Transfer Umum Dana Alokasi Umum | Memperkuat Ketahanan Ekonomi Untuk Pertumbuhan Yang Berkualitas dan Berkeadilan | Reformasi Birokrasi | Perangkat Daerah | 1 dokumen | 1,100,000 | Kapanewon Girisubo |
| | | | | | | Jumlah dokumen perubahan Perjanjian Kinerja | | | | 1 dokumen | 1 dokumen | | | | | | | | | 1 dokumen | | |
| 7 | 1 | 1 | 2 | 7 | Evaluasi Kinerja Perangkat Daerah | Jumlah dokumen e-monev | | | | 4 dokumen | 4 dokumen | 5,000,000 | 5,000,000 | 5,000,000 | Kab. Gunungkidul, Girisubo, Semua Kelurahan | Dana Transfer Umum Dana Alokasi Umum | Memperkuat Ketahanan Ekonomi Untuk Pertumbuhan Yang Berkualitas dan Berkeadilan | Reformasi Birokrasi | Perangkat Daerah | 4 dokumen | 5,000,000 | Kapanewon Girisubo |
| | | | | | | Jumlah dokumen LKjIP | | | | 1 dokumen | 1 dokumen | | | | | | | | | 1 dokumen | | |
| | | | | | | Jumlah Dokumen Perjanjian Kinerja | | | | 1 Dokumen | 1 Dokumen | | | | | | | | | 1 Dokumen | | |
| | | | | | | Jumlah Dokumen ROPK | | | | 1 Dokumen | 1 Dokumen | | | | | | | | | 1 Dokumen | | |
| | | | | | | Jumlah Dokumen Tepra | | | | 12 dokumen | 12 dokumen | | | | | | | | | 12 dokumen | | |
| 7 | 1 | 1 | 2 | | Administrasi Keuangan Perangkat Daerah | Persentase laporan keuangan yang disusun tepat waktu | persen | | persen | 100 persen | 100 persen | 1,720,304,026 | 1,720,304,026 | 1,781,034,975 | | | | | | 100 persen | 1,720,304,026 | |
| 7 | 1 | 1 | 2 | 1 | Penyediaan Gaji dan Tunjangan ASN | Jumlah bulan terfasilitasi gaji dan tunjangan ASN | | | | 14 bulan | 14 bulan | 1,695,514,026 | 1,695,514,026 | 1,756,244,975 | Kab. Gunungkidul, Girisubo, Semua Kelurahan | | Memperkuat Ketahanan Ekonomi Untuk Pertumbuhan Yang Berkualitas dan Berkeadilan | Reformasi Birokrasi | Perangkat Daerah | 14 bulan | 1,695,514,026 | Kapanewon Girisubo |
| 7 | 1 | 1 | 2 | 5 | Koordinasi dan Penyusunan Laporan Keuangan Akhir Tahun SKPD | Jumlah dokumen laporan akhir tahun | | | | 1 Dokumen | 1 Dokumen | 2,500,000 | 2,500,000 | 2,500,000 | Kab. Gunungkidul, Girisubo, Semua Kelurahan | Dana Transfer Umum Dana Alokasi Umum | Memperkuat Ketahanan Ekonomi Untuk Pertumbuhan Yang Berkualitas dan Berkeadilan | Reformasi Birokrasi | Perangkat Daerah | 1 Dokumen | 2,500,000 | Kapanewon Girisubo |

| Kode | | | | | Urusan/ Bidang Urusan/ Program/ Kegiatan/ Sub Kegiatan | Indikator Program/ Kegiatan/ Sub Kegiatan | Target Akhir Periode RPJMD | Realisasi Capaian RKPD Tahun 2020 | Prakiraan Capaian Target RKPD Tahun 2021 | Capaian Kinerja dan Kerangka Pendanaan | | | | | | | | Kelompok Sasaran | Prakiraan Maju Rencana Tahun 2023 | | Perangkat Daerah Penanggung Jawab | |
|------|---|---|-----|---|---|--|----------------------------|-----------------------------------|--|--|------------------|----------------|------------|---------------------|---|--------------------------------------|---|---------------------|-----------------------------------|------------------|-----------------------------------|--------------------|
| | | | | | | | | | | Target 2022 | | Pagu Indikatif | | | Lokasi | Sumber Dana | Prioritas | | | | | |
| | | | | | | | | | | Semula | Menjadi | RKPD 2022 | APBD 2022 | RKPD 2022 Perubahan | | | Nasional | | Daerah | Target | | Pagu Indikatif |
| 7 | 1 | 1 | 2 | 7 | Koordinasi dan Penyusunan Laporan Keuangan Bulanan/Triwulanan/Semesteran SKPD | Jumlah dokumen laporan keuangan bulanan | | | | 12 Dokumen | 12 Dokumen | 22,290,000 | 22,290,000 | 22,290,000 | Kab. Gunungkidul, Girisubo, Semua Kelurahan | Dana Transfer Umum-Dana Alokasi Umum | Memperkuat Ketahanan Ekonomi Untuk Pertumbuhan Yang Berkualitas dan Berkeadilan | Reformasi Birokrasi | Perangkat Daerah | 12 Dokumen | 22,290,000 | Kapanewon Girisubo |
| | | | | | | Jumlah dokumen laporan keuangan semesteran | | | | 1 Dokumen | 1 Dokumen | | | | | | | | | 1 Dokumen | | |
| 7 | 1 | 1 | 2.1 | | Administrasi Kepegawaian Perangkat Daerah | Persentase PNS yang terlayani dalam pengelolaan administrasi kepegawaian | persen | | persen | 100 persen | 100 persen | 2,600,000 | 2,600,000 | 2,600,000 | | | | | | 100 persen | 2,600,000 | |
| 7 | 1 | 1 | 2.1 | 3 | Pendataan dan Pengolahan Administrasi Kepegawaian | Jumlah ASN tertangani | | | | 18 ASN | 18 ASN | 2,600,000 | 2,600,000 | 2,600,000 | Kab. Gunungkidul, Girisubo, Semua Kelurahan | Dana Transfer Umum-Dana Alokasi Umum | Memperkuat Ketahanan Ekonomi Untuk Pertumbuhan Yang Berkualitas dan Berkeadilan | Reformasi Birokrasi | ASN | 18 ASN | 2,600,000 | Kapanewon Girisubo |
| 7 | 1 | 1 | 2.1 | | Administrasi Umum Perangkat Daerah | Jumlah laporan keuangan yang disusun tepat waktu | persen | | persen | 100 persen | 100 persen | 39,620,000 | 40,730,000 | 41,830,000 | | | | | | 100 persen | 39,620,000 | |
| 7 | 1 | 1 | 2.1 | 1 | Penyediaan Komponen Instalasi Listrik/Penerangan Bangunan Kantor | Jumlah komponen kelistrikan yang tersedia | | | | 6 paket belanja | 6 paket belanja | 2,500,000 | 2,500,000 | 2,500,000 | Kab. Gunungkidul, Girisubo, Semua Kelurahan | Dana Transfer Umum-Dana Alokasi Umum | Memperkuat Ketahanan Ekonomi Untuk Pertumbuhan Yang Berkualitas dan Berkeadilan | Reformasi Birokrasi | Perangkat Daerah | 6 paket belanja | 2,500,000 | Kapanewon Girisubo |
| 7 | 1 | 1 | 2.1 | 2 | Penyediaan Peralatan dan Perlengkapan Kantor | Jumlah alat tulis kantor yang tersedia | | | | 12 paket belanja | 12 paket belanja | 20,000,000 | 21,230,000 | 22,330,000 | Kab. Gunungkidul, Girisubo, Semua Kelurahan | Dana Transfer Umum-Dana Alokasi Umum | Memperkuat Ketahanan Ekonomi Untuk Pertumbuhan Yang Berkualitas dan Berkeadilan | Reformasi Birokrasi | Perangkat Daerah | 12 paket belanja | 20,000,000 | Kapanewon Girisubo |
| 7 | 1 | 1 | 2.1 | 3 | Penyediaan Peralatan Rumah Tangga | Jumlah bahan dan peralatan kebersihan yang terbeli | | | | 10 paket belanja | 10 paket belanja | 2,600,000 | 2,600,000 | 2,600,000 | Kab. Gunungkidul, Girisubo, Semua Kelurahan | Dana Transfer Umum-Dana Alokasi Umum | Memperkuat Ketahanan Ekonomi Untuk Pertumbuhan Yang Berkualitas dan Berkeadilan | Reformasi Birokrasi | Perangkat Daerah | 10 paket belanja | 2,600,000 | Kapanewon Girisubo |
| 7 | 1 | 1 | 2.1 | 5 | Penyediaan Barang Cetakan dan Penggandaan | Jumlah barang cetakan | | | | 6 bendel | 6 bendel | 6,200,000 | 6,200,000 | 6,200,000 | Kab. Gunungkidul, Girisubo, Semua Kelurahan | Dana Transfer Umum-Dana Alokasi Umum | Memperkuat Ketahanan Ekonomi Untuk Pertumbuhan Yang Berkualitas dan Berkeadilan | Reformasi Birokrasi | Perangkat Daerah | 6 bendel | 6,200,000 | Kapanewon Girisubo |
| | | | | | | Jumlah penggandaan | | | | 4800 Lembar | 4800 Lembar | | | | | | | | | 4800 Lembar | | |
| 7 | 1 | 1 | 2.1 | 6 | Penyediaan Bahan Bacaan dan Peraturan Perundang-undangan | Jumlah tagihan surat kabar yang terbayar | | | | 12 rekening | 12 rekening | 1,320,000 | 1,200,000 | 1,200,000 | Kab. Gunungkidul, Girisubo, Semua Kelurahan | Dana Transfer Umum-Dana Alokasi Umum | Memperkuat Ketahanan Ekonomi Untuk Pertumbuhan Yang Berkualitas dan Berkeadilan | Reformasi Birokrasi | Perangkat Daerah | 12 rekening | 1,320,000 | Kapanewon Girisubo |
| 7 | 1 | 1 | 2.1 | 8 | Fasilitasi Kunjungan Tamu | Jumlah minum dan snack untuk tamu | | | | 200 orang | 200 orang | 2,000,000 | 2,000,000 | 2,000,000 | Kab. Gunungkidul, Girisubo, Semua Kelurahan | Dana Transfer Umum-Dana Alokasi Umum | Memperkuat Ketahanan Ekonomi Untuk Pertumbuhan Yang Berkualitas dan Berkeadilan | Reformasi Birokrasi | Perangkat Daerah | 200 orang | 2,000,000 | Kapanewon Girisubo |

| Kode | | | | | Urusan/ Bidang Urusan/ Program/ Kegiatan/ Sub Kegiatan | Indikator Program/ Kegiatan/ Sub Kegiatan | Target Akhir Periode RPJMD | Realisasi Capaian RKPD Tahun 2020 | Prakiraan Capaian Target RKPD Tahun 2021 | Capaian Kinerja dan Kerangka Pendanaan | | | | | | Kelompok Sasaran | Prakiraan Maju Rencana Tahun 2023 | | Perangkat Daerah Penanggung Jawab | | | | |
|------|---|---|-----|---|--|---|-------------------------------------|--|--|--|-----------------------|----------------|------------|---------------------|---|---------------------------------------|---|---------------------|--|-------------|-----------------------|--------------------|--|
| | | | | | | | | | | Target 2022 | | Pagu Indikatif | | | Lokasi | | Sumber Dana | Prioritas | | | | | |
| | | | | | | | | | | Semula | Menjadi | RKPD 2022 | APBD 2022 | RKPD 2022 Perubahan | | | | Nasional | | Daerah | Target | Pagu Indikatif | |
| 7 | 1 | 1 | 2.1 | 9 | Penyelenggaraan Rapat Koordinasi dan Konsultasi SKPD | Jumlah makan minum dan snack tersedia untuk rapat | | | | 254 orang | 254 orang | 5,000,000 | 5,000,000 | 5,000,000 | Kab. Gunungkidul, Girisubo, Semua Kelurahan | Dana Transfer Umum- Dana Alokasi Umum | Memperkuat Ketahanan Ekonomi Untuk Pertumbuhan Yang Berkualitas dan Berkeadilan | Reformasi Birokrasi | Perangkat Daerah | 254 orang | 5,000,000 | Kapanewon Girisubo | |
| | | | | | | Perjalanan dinas | | | | 41 kali | 41 kali | | | | | | | | | 41 kali | | | |
| 7 | 1 | 1 | 2.1 | | Pengadaan Barang Milik Daerah Penunjang Urusan Pemerintah Daerah | Jumlah pengadaan barang milik daerah penunjang urusan pemerintahan terlaksana | persen | | persen | 100 persen | 100 persen | 22,000,000 | 22,000,000 | 22,000,000 | | | | | | | 100 persen | 0 | |
| 7 | 1 | 1 | 2.1 | 6 | Pengadaan Peralatan dan Mesin Lainnya | jumlah laptop terbeli | | | | 1 unit | 1 unit | 22,000,000 | 22,000,000 | 22,000,000 | Kab. Gunungkidul, Girisubo, Semua Kelurahan | Dana Transfer Umum- Dana Alokasi Umum | Memperkuat Ketahanan Ekonomi Untuk Pertumbuhan Yang Berkualitas dan Berkeadilan | Reformasi Birokrasi | Perangkat Daerah | 1 unit | 0 | Kapanewon Girisubo | |
| | | | | | | Jumlah sound system terbeli | | | | 1 unit | 1 unit | | | | | | | | | | 1 unit | | |
| 7 | 1 | 1 | 2.1 | | Penyediaan Jasa Penunjang Urusan Pemerintahan Daerah | Jumlah Penyediaan Jasa Penunjang Urusan Pemerintahan Daerah Terlaksana | persen | | persen | 100 persen | 100 persen | 44,090,000 | 44,090,000 | 44,090,000 | | | | | | | 100 persen | 44,090,000 | |
| 7 | 1 | 1 | 2.1 | 2 | Penyediaan Jasa Komunikasi, Sumber Daya Air dan Listrik | Jumlah rekening air yang terbayar | | | | 12 rekening | 12 rekening | 26,400,000 | 26,400,000 | 26,400,000 | Kab. Gunungkidul, Girisubo, Semua Kelurahan | Dana Transfer Umum- Dana Alokasi Umum | Memperkuat Ketahanan Ekonomi Untuk Pertumbuhan Yang Berkualitas dan Berkeadilan | Reformasi Birokrasi | Perangkat Daerah | 12 rekening | 26,400,000 | Kapanewon Girisubo | |
| | | | | | | Jumlah rekening listrik yang terbayar (2 rekening X 12 Bulan) | | | | 24 rekening | 24 rekening | | | | | | | | | | 24 rekening | | |
| | | | | | | Jumlah rekening telephone yang terbayar | | | | 12 rekening | 12 rekening | | | | | | | | | | 12 rekening | | |
| 7 | 1 | 1 | 2.1 | 4 | Penyediaan Jasa Pelayanan Umum Kantor | Jasa Kebersihan di Bayar | | | | 247 hari | 247 hari | 17,690,000 | 17,690,000 | 17,690,000 | Kab. Gunungkidul, Girisubo, Semua Kelurahan | Dana Transfer Umum- Dana Alokasi Umum | Memperkuat Ketahanan Ekonomi Untuk Pertumbuhan Yang Berkualitas dan Berkeadilan | Reformasi Birokrasi | Perangkat Daerah | 247 hari | 17,690,000 | Kapanewon Girisubo | |
| 7 | 1 | 1 | 2.1 | | Pemeliharaan Barang Milik Daerah Penunjang Urusan Pemerintahan Daerah | Jumlah pemeliharaan yang terlaksana | persen | | persen | 100 persen | 100 persen | 44,000,000 | 42,890,000 | 44,490,000 | | | | | | | 100 persen | 44,000,000 | |
| 7 | 1 | 1 | 2.1 | 1 | Penyediaan Jasa Pemeliharaan, Biaya Pemeliharaan dan Pajak Kendaraan Perorangan Dinas atau Kendaraan Dinas Jabatan | Jumlah mobil dinas yang terbayarkan pajaknya | | | | 1 unit | 1 unit | 30,500,000 | 29,400,000 | 31,000,000 | Kab. Gunungkidul, Girisubo, Semua Kelurahan | Dana Transfer Umum- Dana Alokasi Umum | Memperkuat Ketahanan Ekonomi Untuk Pertumbuhan Yang Berkualitas dan Berkeadilan | Reformasi Birokrasi | Perangkat Daerah | 1 unit | 30,500,000 | Kapanewon Girisubo | |
| | | | | | | Jumlah motor dinas yang terbayarkan pajaknya | | | | 8 unit | 8 unit | | | | | | | | | | 8 unit | | |
| | | | | | | Jumlah paket pemeliharaan mobil dinas | | | | 12 paket pemeliharaan | 12 paket pemeliharaan | | | | | | | | | | 12 paket pemeliharaan | | |
| | | | | | | Jumlah paket pemeliharaan motor dinas | | | | 96 paket pemeliharaan | 96 paket pemeliharaan | | | | | | | | | | 96 paket pemeliharaan | | |

| Kode | | | | | Urusan/ Bidang Urusan/ Program/ Kegiatan/ Sub Kegiatan | Indikator Program/ Kegiatan/ Sub Kegiatan | Target Akhir Periode RPJMD | Realisasi Capaian RKPD Tahun 2020 | Prakiraan Capaian Target RKPD Tahun 2021 | Capaian Kinerja dan Kerangka Pendanaan | | | | | | | | Kelompok Sasaran | Prakiraan Maju Rencana Tahun 2023 | | Perangkat Daerah Penanggung Jawab | | |
|------|---|---|-----|----|--|--|-------------------------------------|--|--|--|-------------------------|----------------|-------------|---------------------|--|--|--|------------------------|-----------------------------------|-------------------------|--|-----------------------|--|
| | | | | | | | | | | Target 2022 | | Pagu Indikatif | | | Lokasi | Sumber Dana | Prioritas | | Target | Pagu Indikatif | | | |
| | | | | | | | | | | Semula | Menjadi | RKPD 2022 | APBD 2022 | RKPD 2022 Perubahan | | | Nasional | | | | | Daerah | |
| 7 | 1 | 1 | 2.1 | 5 | Pemeliharaan Mebel | Jumlah mebel terpelihara | | | | 30 unit | 30 unit | 1,500,000 | 1,500,000 | 1,500,000 | Kab. Gunungkidul, Girisubo, Semua Kelurahan | Dana Transfer Umum- Dana Alokasi Umum | Memperkuat Ketahanan Ekonomi Untuk Pertumbuhan Yang Berkualitas dan Berkeadilan | Reformasi Birokrasi | Perangkat Daerah | 30 unit | 1,500,000 | Kapanewon Girisubo | |
| 7 | 1 | 1 | 2.1 | 6 | Pemeliharaan Peralatan dan Mesin Lainnya | Jumlah laptop yang terfasilitasi pemeliharaannya | | | | 7 unit | 7 unit | 4,800,000 | 4,800,000 | 4,800,000 | Kab. Gunungkidul, Girisubo, Semua Kelurahan | Dana Transfer Umum- Dana Alokasi Umum | Memperkuat Ketahanan Ekonomi Untuk Pertumbuhan Yang Berkualitas dan Berkeadilan | Reformasi Birokrasi | Perangkat Daerah | 7 unit | 4,800,000 | Kapanewon Girisubo | |
| | | | | | | Jumlah mesin ketik yang terfasilitasi pemeliharaannya | | | | 1 unit | 1 unit | | | | | | | | | | 1 unit | | |
| | | | | | | Jumlah printer yang terfasilitasi pemeliharaannya | | | | 6 unit | 6 unit | | | | | | | | | | 6 unit | | |
| | | | | | | Jumlah sound system yang terfasilitasi pemeliharaannya | | | | 1 unit | 1 unit | | | | | | | | | | 1 unit | | |
| 7 | 1 | 1 | 2.1 | 9 | Pemeliharaan/Rehabilita si Gedung Kantor dan Bangunan Lainnya | Jumlah paket pemeliharaan gedung kantor | | | | 5 paket pemeliharaan | 5 paket pemeliharaan | 6,000,000 | 5,990,000 | 5,990,000 | Kab. Gunungkidul, Girisubo, Semua Kelurahan | Dana Transfer Umum- Dana Alokasi Umum | Memperkuat Ketahanan Ekonomi Untuk Pertumbuhan Yang Berkualitas dan Berkeadilan | Reformasi Birokrasi | Perangkat Daerah | 5 paket pemeliharaan | 6,000,000 | Kapanewon Girisubo | |
| 7 | 1 | 1 | 2.1 | 10 | Pemeliharaan/Rehabilita si Sarana dan Prasarana Gedung Kantor atau Bangunan Lainnya | Jumlah pendingin ruangan (AC) yang terfasilitasi pemeliharaannya | | | | 12 unit | 12 unit | 1,200,000 | 1,200,000 | 1,200,000 | Kab. Gunungkidul, Girisubo, Semua Kelurahan | Dana Transfer Umum- Dana Alokasi Umum | Memperkuat Ketahanan Ekonomi Untuk Pertumbuhan Yang Berkualitas dan Berkeadilan | Reformasi Birokrasi | Perangkat Daerah | 12 unit | 1,200,000 | Kapanewon Girisubo | |
| 7 | 1 | 1 | 2.1 | | Penataan Organisasi | Persentase PNS yang terlayani dalam pengelolaan administrasi kepegawaian | persen | | persen | 100 persen | 100 persen | 2,000,000 | 111,460,000 | 111,460,000 | | | | | | | 100 persen | 2,000,000 | |
| 7 | 1 | 1 | 2.1 | 2 | Fasilitasi Pelayanan Publik dan Tata Laksana | Jumlah Dokumen RTP/SPiP | | | | 1 Dokumen | 1 Dokumen | 2,000,000 | 111,460,000 | 111,460,000 | Kab. Gunungkidul, Girisubo, Semua Kelurahan | Dana Transfer Umum- Dana Alokasi Umum | Meningkatkan Sumber Daya Manusia Yang Berkualitas Dan Berdaya Saing | Reformasi Birokrasi | Perangkat Daerah | 1 Dokumen | 2,000,000 | Kapanewon Girisubo | |
| | | | | | | Jumlah dokumen SKM | | | | 2 Dokumen | 2 Dokumen | | | | | | | | | | 2 Dokumen | | |
| | | | | | | Jumlah dokumen SOP | | | | 1 Dokumen | 1 Dokumen | | | | | | | | | | 1 Dokumen | | |
| | | | | | | Jumlah Sosialisasi Perda Terlaksana | | | | 13 sosialisasi | 13 sosialisasi | | | | | | | | | | 13 sosialisasi | | |
| 7 | 1 | 2 | | | PROGRAM PENYELENGGARAAN PEMERINTAHAN DAN PELAYANAN PUBLIK | Persentase penyelenggaraan pemerintahan dan pelayanan publik terlaksana | Persen | | Persen | 100 Persen | 100 Persen | 444,866,000 | 519,661,000 | 517,411,000 | | | | | | | 100 Persen | 444,866,000 | |
| 7 | 1 | 2 | 2 | | Koordinasi Penyelenggaraan Kegiatan Pemerintahan di Tingkat Kecamatan | Jumlah Layanan Penyelenggaraan Kejuaraan Olahraga Tingkat Daerah Kabupaten/Kota yang terfasilitasi | persen | | persen | 100 persen | 100 persen | 8,900,000 | 59,420,000 | 57,170,000 | | | | | | | 100 persen | 8,900,000 | |

| Kode | | | | | Urusan/ Bidang Urusan/ Program/ Kegiatan/ Sub Kegiatan | Indikator Program/ Kegiatan/ Sub Kegiatan | Target Akhir Periode RPJMD | Realisasi Capaian RKPD Tahun 2020 | Prakiraan Capaian Target RKPD Tahun 2021 | Capaian Kinerja dan Kerangka Pendanaan | | | | | | | | Kelompok Sasaran | Prakiraan Maju Rencana Tahun 2023 | | Perangkat Daerah Penanggung Jawab | |
|------|---|---|---|---|---|--|-------------------------------------|--|--|--|---------------|----------------|-------------|---------------------|--|--|--|------------------------|-----------------------------------|---------------|--|-----------------------|
| | | | | | | | | | | Target 2022 | | Pagu Indikatif | | | Lokasi | Sumber Dana | Prioritas | | | | | |
| | | | | | | | | | | Semula | Menjadi | RKPD 2022 | APBD 2022 | RKPD 2022 Perubahan | | | Nasional | | Daerah | Target | | Pagu Indikatif |
| 7 | 1 | 2 | 2 | 1 | Koordinasi/Sinergi Perencanaan dan Pelaksanaan Kegiatan Pemerintahan dengan Perangkat Daerah dan Instansi Vertikal Terkait | Jumlah cabang olahraga yang dibina | | | | 3 cabor | 0 cabor | 8,900,000 | 59,420,000 | 57,170,000 | Kab. Gunungkidul, Girisubo, Semua Kelurahan | Dana Transfer Umum Dana Alokasi Umum | Memperkuat Infrastruktur Untuk Mendukung Pengembangan Ekonomi Dan Pelayanan Dasar | Reformasi Birokrasi | masyarakat | 0 cabor | 8,900,000 | Kapanewon Girisubo |
| | | | | | | Jumlah kelompok seni yang dibina dan dipentaskan | | | | 8 kelompok | 8 kelompok | | | | | | | | | 8 kelompok | | |
| | | | | | | Jumlah kesepakatan dan pelestarian pengembangan budaya | | | | 4 kesepakatan | 4 kesepakatan | | | | | | | | | 4 kesepakatan | | |
| | | | | | | Jumlah kesepakatan partisipasi peringatan Hari Jadi Kabupaten Gunungkidul | | | | 1 kesepakatan | 1 kesepakatan | | | | | | | | | 1 kesepakatan | | |
| | | | | | | Jumlah Sosialisasi Perda Terlaksana | | | | 6 sosialisasi | 6 sosialisasi | | | | | | | | | 6 sosialisasi | | |
| 7 | 1 | 2 | 2 | | Penyelenggaraan Urusan Pemerintahan yang tidak Dilaksanakan oleh Unit Kerja Perangkat Daerah yang ada di Kecamatan | Jumlah Pengelolaan Data dan Infomasi Kesehatan yang Terfasilitasi | persen | | persen | 100 persen | 100 persen | 435,966,000 | 460,241,000 | 460,241,000 | | | | | | 100 persen | 435,966,000 | |
| 7 | 1 | 2 | 2 | 2 | Fasilitasi Percepatan Pencapaian Standar Pelayanan Minimal di Wilayah Kecamatan | Jumlah dokumen hasil monev bidang kesejahteraan sosial | | | | 12 Dokumen | 12 Dokumen | 405,280,000 | 429,555,000 | 429,555,000 | Kab. Gunungkidul, Girisubo, Semua Kelurahan | Dana Transfer Umum- Dana Alokasi Umum | Memperkuat Ketahanan Ekonomi Untuk Pertumbuhan Yang Berkualitas dan Berkeadilan | Reformasi Birokrasi | masyarakat | 12 Dokumen | 405,280,000 | Kapanewon Girisubo |
| | | | | | | Jumlah kesepakatan penanganan PMKS | | | | 1 kesepakatan | 1 kesepakatan | | | | | | | | | 1 kesepakatan | | |
| | | | | | | Jumlah kesepakatan penanggulangan kemiskinan TKPK | | | | 2 kesepakatan | 2 kesepakatan | | | | | | | | | 2 kesepakatan | | |
| | | | | | | Jumlah kesepakatan update data SID/SIKAB | | | | 2 kesepakatan | 2 kesepakatan | | | | | | | | | 2 kesepakatan | | |
| | | | | | | Jumlah KK yang memperoleh bantuan Penampungan Air Hujan (PIWK)) | | | | 32 KK | 32 KK | | | | | | | | | 32 KK | | |
| | | | | | | Jumlah layanan dropping air yang diterima masyarakat | | | | 693 tengki | 693 tengki | | | | | | | | | 693 tengki | | |
| | | | | | | Jumlah Sosialisasi Perda Terlaksana | | | | 3 sosialisasi | 3 sosialisasi | | | | | | | | | 3 sosialisasi | | |
| 7 | 1 | 2 | 2 | 3 | Peningkatan Efektifitas Pelaksanaan Pelayanan kepada Masyarakat di Wilayah Kecamatan | Jumlah layanan kepada masyarakat yang terselesaikan | | | | 4800 layanan | 4800 layanan | 30,686,000 | 30,686,000 | 30,686,000 | Kab. Gunungkidul, Girisubo, Semua Kelurahan | Dana Transfer Umum Dana Alokasi Umum | Memperkuat Ketahanan Ekonomi Untuk Pertumbuhan Yang Berkualitas dan Berkeadilan | Reformasi Birokrasi | masyarakat | 4800 layanan | 30,686,000 | Kapanewon Girisubo |
| | | | | | | Jumlah peserta pembinaan /koordinasi penyelenggaraan pelayanan umum | | | | 30 orang | 30 orang | | | | | | | | | 30 orang | | |
| | | | | | | Jumlah peserta sosialisasi pengurusan ijin IUMK | | | | 30 o | 30 orang | | | | | | | | | 30 orang | | |

| Kode | | | | | Urusan/ Bidang Urusan/ Program/ Kegiatan/ Sub Kegiatan | Indikator Program/ Kegiatan/ Sub Kegiatan | Target Akhir Periode RPJMD | Realisasi Capaian RKPD Tahun 2020 | Prakiraan Capaian Target RKPD Tahun 2021 | Capaian Kinerja dan Kerangka Pendanaan | | | | | | | | Kelompok Sasaran | Prakiraan Maju Rencana Tahun 2023 | | Perangkat Daerah Penanggung Jawab | |
|------|---|---|---|---|--|---|----------------------------|-----------------------------------|--|--|----------------|----------------|-------------|---------------------|---|---------------------------------------|---|---------------------|-----------------------------------|----------------|-----------------------------------|--------------------|
| | | | | | | | | | | Target 2022 | | Pagu Indikatif | | | Lokasi | Sumber Dana | Prioritas | | Target | Pagu Indikatif | | |
| | | | | | | | | | | Semula | Menjadi | RKPD 2022 | APBD 2022 | RKPD 2022 Perubahan | | | Nasional | | | | | Daerah |
| 7 | 1 | 3 | | | PROGRAM PEMBERDAYAAN MASYARAKAT DESA DAN KELURAHAN | Persentase kegiatan pemberdayaan masyarakat desa dan kelurahan terfasilitasi | Persen | | Persen | 100 Persen | 100 Persen | 59,440,000 | 177,320,000 | 176,870,000 | | | | | | 100 Persen | 59,440,000 | |
| 7 | 1 | 3 | 2 | | Koordinasi Kegiatan Pemberdayaan Desa | Persentase kegiatan pemberdayaan desa terfasilitasi | persen | | persen | 100 persen | 100 persen | 3,000,000 | 3,000,000 | 3,000,000 | | | | | | 100 persen | 3,000,000 | |
| 7 | 1 | 3 | 2 | 3 | Peningkatan Efektifitas Kegiatan Pemberdayaan Masyarakat di Wilayah Kecamatan | Jumlah Industri Kecil yang meningkat pengetahuannya | | | | 8 kelompok | 8 kelompok | 3,000,000 | 3,000,000 | 3,000,000 | Kab. Gunungkidul, Girisubo, Semua Kelurahan | Dana Transfer Umum- Dana Alokasi Umum | Memperkuat Ketahanan Ekonomi Untuk Pertumbuhan Yang Berkualitas dan Berkeadilan | Reformasi Birokrasi | kelompok masyarakat | 8 kelompok | 3,000,000 | Kapanewon Girisubo |
| | | | | | | Jumlah pengurus lembaga kemasyarakatan desa yang meningkat kapasitasnya | | | | 8 Dokumen | 8 Dokumen | | | | | | | | | 8 Dokumen | | |
| 7 | 1 | 3 | 2 | | Kegiatan Pemberdayaan Kelurahan | Persentase kegiatan pemberdayaan desa terfasilitasi | persen | | persen | 100 persen | 100 persen | 45,740,000 | 45,740,000 | 45,290,000 | | | | | | 100 persen | 45,740,000 | |
| 7 | 1 | 3 | 2 | 1 | Peningkatan Partisipasi Masyarakat dalam Forum Musyawarah Perencanaan Pembangunan di Kelurahan | Dokumen usulan Musrenbang | | | | 9 Dokumen | 9 Dokumen | 45,740,000 | 45,740,000 | 45,290,000 | Kab. Gunungkidul, Girisubo, Semua Kelurahan | Dana Transfer Umum- Dana Alokasi Umum | Memperkuat Ketahanan Ekonomi Untuk Pertumbuhan Yang Berkualitas dan Berkeadilan | Reformasi Birokrasi | kelompok masyarakat | 9 Dokumen | 45,740,000 | Kapanewon Girisubo |
| | | | | | | Jumlah Bimtek Perencanaan Pembangunan kalurahan Terselenggara | | | | 1 kali | 1 kali | | | | | | | | | 1 kali | | |
| | | | | | | Jumlah kalurahan yang terfasilitasi penyusunan RPJMDesa dan RKPDes | | | | 8 desa | 8 desa | | | | | | | | | 8 desa | | |
| | | | | | | Jumlah profil kalurahan dan kecamatan tersusun serta pelestarian aset program | | | | 8 desa | 8 desa | | | | | | | | | 8 desa | | |
| | | | | | | Terlaksananya pembinaan perencanaan pembangunan kalurahan secara aplikasi | | | | 56 orang | 56 orang | | | | | | | | | 56 orang | | |
| 7 | 1 | 3 | 2 | | Pemberdayaan Lembaga Kemasyarakatan Tingkat Kecamatan | Persentase layanan Pemberdayaan Lembaga Kemasyarakatan Tingkat Kapanewon yang terfasilitasi | persen | | persen | 100 persen | 100 persen | 10,700,000 | 128,580,000 | 128,580,000 | | | | | | 100 persen | 10,700,000 | |
| 7 | 1 | 3 | 2 | 2 | Peningkatan Kapasitas Lembaga Kemasyarakatan | Jumlah kesepakatan penanganan kepemudaan dan karang taruna | | | | 1 kesepakatan | 1 kesepakatan | 3,000,000 | 3,000,000 | 3,000,000 | Kab. Gunungkidul, Girisubo, Semua Kelurahan | Dana Transfer Umum- Dana Alokasi Umum | Memperkuat Ketahanan Ekonomi Untuk Pertumbuhan Yang Berkualitas dan Berkeadilan | Reformasi Birokrasi | kelompok masyarakat | 1 kesepakatan | 3,000,000 | Kapanewon Girisubo |
| | | | | | | Jumlah kesepakatan rakor TP PKK | | | | 12 kesepakatan | 12 kesepakatan | | | | | | | | | 12 kesepakatan | | |
| 7 | 1 | 3 | 2 | 4 | Fasilitasi Pengembangan Usaha Ekonomi Masyarakat | Dokumen hasil movev bidang pemberdayaan masyarakat | | | | 1 Dokumen | 1 Dokumen | 7,700,000 | 125,580,000 | 125,580,000 | Kab. Gunungkidul, Girisubo, Semua Kelurahan | Dana Transfer Umum- Dana Alokasi Umum | Memperkuat Ketahanan Ekonomi Untuk Pertumbuhan Yang Berkualitas dan Berkeadilan | Reformasi Birokrasi | kelompok masyarakat | 1 Dokumen | 7,700,000 | Kapanewon Girisubo |

| Kode | | | | | | Urusan/ Bidang Urusan/ Program/ Kegiatan/ Sub Kegiatan | Indikator Program/ Kegiatan/ Sub Kegiatan | Target Akhir Periode RPJMD | Realisasi Capaian RKPD Tahun 2020 | Prakiraan Capaian Target RKPD Tahun 2021 | Capaian Kinerja dan Kerangka Pendanaan | | | | | | | | Kelompok Sasaran | Prakiraan Maju Rencana Tahun 2023 | | Perangkat Daerah Penanggung Jawab | |
|------|---|---|---|---|--|--|--|-------------------------------------|--|--|--|----------------|----------------|------------|---------------------|---|---------------------------------------|--|----------------------------|-----------------------------------|----------------|--|--------------------|
| | | | | | | | | | | | Target 2022 | | Pagu Indikatif | | | Lokasi | Sumber Dana | Prioritas | | Target | Pagu Indikatif | | |
| | | | | | | | | | | | Semula | Menjadi | RKPD 2022 | APBD 2022 | RKPD 2022 Perubahan | | | Nasional | | | | | Daerah |
| | | | | | | | Jumlah Sosialisasi Perda Terlaksana | | | | 14 sosialisasi | 14 sosialisasi | | | | | | | | | 14 sosialisasi | | |
| | | | | | | | Pelaku industri kecil/rumah tangga yang meningkatkan pengetahuannya | | | | 80 orang | 80 orang | | | | | | | | | 80 orang | | |
| 7 | 1 | 4 | | | | PROGRAM KOORDINASI KETENTRAMAN DAN KETERTIBAN UMUM | Persentase Program Koordinasi Ketentraman dan Ketertiban Umum terfasilitasi | Persen | | Persen | 100 Persen | 100 Persen | 4,000,000 | 4,000,000 | 4,000,000 | | | | | | 100 Persen | 4,000,000 | |
| 7 | 1 | 4 | 2 | | | Koordinasi Upaya Penyelenggaraan Ketenteraman dan Ketertiban Umum | Jumlah layanan koordinasi ketentraman dan ketertiban umum terfasilitasi | persen | | persen | 100 persen | 100 persen | 2,000,000 | 2,000,000 | 2,000,000 | | | | | | 100 persen | 2,000,000 | |
| 7 | 1 | 4 | 2 | 2 | | Harmonisasi Hubungan Dengan Tokoh Agama dan Tokoh Masyarakat | jumlah pelaksanaan safari tarawih tingkat kecamatan | | | | 1 kali | 1 kali | 2,000,000 | 2,000,000 | 2,000,000 | Kab. Gunungkidul, Girisubo, Semua Kelurahan | Dana Transfer Umum- Dana Alokasi Umum | Memperkuat Stabilitas Polhukhankam Dan Transformasi Pelayanan Publik | Ketentraman dan Ketertiban | kelompok masyarakat | 1 kali | 2,000,000 | Kapanewon Girisubo |
| 7 | 1 | 4 | 2 | | | Koordinasi Penerapan dan Penegakan Peraturan Daerah dan Peraturan Kepala Daerah | Persentase Koordinasi Penerapan dan penegakan Peraturan Daerah dan Peraturan Kepala Daerah yang terfasiliitasi | kesepakata n | | kesepakata n | 1 kesepakatan | 1 kesepakatan | 2,000,000 | 2,000,000 | 2,000,000 | | | | | | 1 kesepakatan | 2,000,000 | |
| 7 | 1 | 4 | 2 | 1 | | Koordinasi/Sinergi Dengan Perangkat Daerah yang Tugas dan Fungsinya di Bidang Penegakan Peraturan Perundang-Undangan dan/atau Kepolisian Negara Republik Indonesia | Jumlah penyakit masyarakat yang terpetakan | | | | 1 kesepakatan | 1 kesepakatan | 2,000,000 | 2,000,000 | 2,000,000 | Kab. Gunungkidul, Girisubo, Semua Kelurahan | Dana Transfer Umum- Dana Alokasi Umum | Memperkuat Stabilitas Polhukhankam Dan Transformasi Pelayanan Publik | Ketentraman dan Ketertiban | kelompok masyarakat | 1 kesepakatan | 2,000,000 | Kapanewon Girisubo |
| 7 | 1 | 5 | | | | PROGRAM PENYELENGGARAAN URUSAN PEMERINTAHAN UMUM | Persentase penyelenggaraan urusan pemerintahan umum yang terfasilitasi | Persen | | Persen | 100 Persen | 100 Persen | 35,920,000 | 35,920,000 | 35,920,000 | | | | | | 100 Persen | 35,920,000 | |
| 7 | 1 | 5 | 2 | | | Penyelenggaraan Urusan Pemerintahan Umum sesuai Penugasan Kepala Daerah | Persentase Layanan Penyelenggaraan Urusan Pemerintahan Umum sesuai Penugasan Kepala Daerah yang terfasilitasi | persen | | persen | 100 persen | 100 persen | 35,920,000 | 35,920,000 | 35,920,000 | | | | | | 100 persen | 35,920,000 | |

| Kode | | | | | Urusan/ Bidang Urusan/ Program/ Kegiatan/ Sub Kegiatan | Indikator Program/ Kegiatan/ Sub Kegiatan | Target Akhir Periode RPJMD | Realisasi Capaian RKPD Tahun 2020 | Prakiraan Capaian Target RKPD Tahun 2021 | Capaian Kinerja dan Kerangka Pendanaan | | | | | | | | Kelompok Sasaran | Prakiraan Maju Rencana Tahun 2023 | | Perangkat Daerah Penanggung Jawab | |
|------|---|---|---|---|---|---|----------------------------|-----------------------------------|--|--|----------------|----------------|------------|---------------------|---|--------------------------------------|---|----------------------------|-----------------------------------|----------------|-----------------------------------|--------------------|
| | | | | | | | | | | Target 2022 | | Pagu Indikatif | | | Lokasi | Sumber Dana | Prioritas | | Target | Pagu Indikatif | | |
| | | | | | | | | | | Semula | Menjadi | RKPD 2022 | APBD 2022 | RKPD 2022 Perubahan | | | Nasional | | | | | Daerah |
| 7 | 1 | 5 | 2 | 1 | Pembinaan Wawasan Kebangsaan dan Ketahanan Nasional dalam rangka Memantapkan Pengamalan Pancasila, Pelaksanaan Undang-Undang Dasar Negara Republik Indonesia Tahun 1945, Pelestarian Bhinneka Tunggal Ika serta Pemertahanan dan Pemeliharaan Keutuhan Negara Kesatuan Republik Indonesia | Jumlah paskib kecamatan yang dibentuk dan dilatih | | | | 85 orang | 85 orang | 26,920,000 | 26,920,000 | 26,920,000 | Kab. Gunungkidul, Girisubo, Semua Kelurahan | Dana Transfer Umum-Dana Alokasi Umum | Memperkuat Stabilitas Polhukhankam Dan Transformasi Pelayanan Publik | Ketentraman dan Ketertiban | kelompok masyarakat | 85 orang | 26,920,000 | Kapanewon Girisubo |
| 7 | 1 | 5 | 2 | 5 | Penanganan Konflik Sosial sesuai Ketentuan Peraturan Perundang-Undangan | Jumlah kesepakatan penanganan perempuan dan anak korban KDRT | | | | 1 kesepakatan | 1 kesepakatan | 1,000,000 | 1,000,000 | 1,000,000 | Kab. Gunungkidul, Girisubo, Semua Kelurahan | Dana Transfer Umum-Dana Alokasi Umum | Memperkuat Stabilitas Polhukhankam Dan Transformasi Pelayanan Publik | Ketentraman dan Ketertiban | kelompok masyarakat | 1 kesepakatan | 1,000,000 | Kapanewon Girisubo |
| 7 | 1 | 5 | 2 | 8 | Pelaksanaan Tugas Forum Koordinasi Pimpinan di Kecamatan | Jumlah Kesepakatan Koordinasi FORKOMPIMKAP | | | | 12 kesepakatan | 12 kesepakatan | 8,000,000 | 8,000,000 | 8,000,000 | Kab. Gunungkidul, Girisubo, Semua Kelurahan | Dana Transfer Umum-Dana Alokasi Umum | Memperkuat Stabilitas Polhukhankam Dan Transformasi Pelayanan Publik | Ketentraman dan Ketertiban | kelompok masyarakat | 12 kesepakatan | 8,000,000 | Kapanewon Girisubo |
| | | | | | | Jumlah laporan hasil patroli bersama | | | | 4 dokumen | 4 dokumen | | | | | | | | | 4 dokumen | | |
| 7 | 1 | 6 | | | PROGRAM PEMBINAAN DAN PENGAWASAN PEMERINTAHAN DESA | Persentase pembinaan dan pengawasan pemerintahan desa terlaksana | Persen | | Persen | 100 Persen | 100 Persen | 34,370,000 | 84,890,000 | 84,890,000 | | | | | | 100 Persen | 34,370,000 | |
| 7 | 1 | 6 | 2 | | Fasilitasi, Rekomendasi dan Koordinasi Pembinaan dan Pengawasan Pemerintahan Desa | Persentase Fasilitasi, Rekomendasi dan Koordinasi Pembinaan dan Pengawasan Pemerintahan Desa Terlaksana | persen | | persen | 100 persen | 100 persen | 34,370,000 | 84,890,000 | 84,890,000 | | | | | | 100 persen | 34,370,000 | |
| 7 | 1 | 6 | 2 | 1 | Fasilitasi Penyusunan Peraturan Desa dan Peraturan Kepala Desa | Jumlah pembinaan penyusunan produk hukum desa | | | | 1 kali | 1 kali | 1,500,000 | 1,500,000 | 1,500,000 | Kab. Gunungkidul, Girisubo, Semua Kelurahan | Dana Transfer Umum-Dana Alokasi Umum | Memperkuat Ketahanan Ekonomi Untuk Pertumbuhan Yang Berkualitas dan Berkeadilan | Reformasi Birokrasi | pamong kalurahan | 1 kali | 1,500,000 | Kapanewon Girisubo |
| 7 | 1 | 6 | 2 | 2 | Fasilitasi Administrasi Tata Pemerintahan Desa | Jumlah koordinasi intensifikasi PBB | | | | 16 kesepakatan | 16 kesepakatan | 6,500,000 | 6,500,000 | 6,500,000 | Kab. Gunungkidul, Girisubo, Semua Kelurahan | Dana Transfer Umum-Dana Alokasi Umum | Memperkuat Ketahanan Ekonomi Untuk Pertumbuhan Yang Berkualitas dan Berkeadilan | Reformasi Birokrasi | pamong kalurahan | 16 kesepakatan | 6,500,000 | Kapanewon Girisubo |
| | | | | | | Jumlah monografi kalurahan dan kapanewon yang tersusun | | | | 18 Dokumen | 18 Dokumen | | | | | | | | | 18 Dokumen | | |
| | | | | | | Jumlah pembinaan pemerintahan desa | | | | 2 kali | 2 kali | | | | | | | | | 2 kali | | |

| Kode | | | | | Urusan/ Bidang Urusan/ Program/ Kegiatan/ Sub Kegiatan | Indikator Program/ Kegiatan/ Sub Kegiatan | Target Akhir Periode RPJMD | Realisasi Capaian RKPD Tahun 2020 | Prakiraan Capaian Target RKPD Tahun 2021 | Capaian Kinerja dan Kerangka Pendanaan | | | | | | | | Kelompok Sasaran | Prakiraan Maju Rencana Tahun 2023 | | Perangkat Daerah Penanggung Jawab | |
|------|----|---|---|----|--|--|-------------------------------------|--|--|--|---------------|----------------|-------------|---------------------|--|--|--|------------------------|-----------------------------------|----------------|--|-----------------------|
| | | | | | | | | | | Target 2022 | | Pagu Indikatif | | | Lokasi | Sumber Dana | Prioritas | | Target | Pagu Indikatif | | |
| | | | | | | | | | | Semula | Menjadi | RKPD 2022 | APBD 2022 | RKPD 2022 Perubahan | | | Nasional | | | | | Daerah |
| 7 | 1 | 6 | 2 | 3 | Fasilitasi Pengelolaan Keuangan Desa dan Pendayagunaan Aset Desa | Evaluasi Rancangan APBKal | | | | 1 kali | 1 kali | 12,000,000 | 12,000,000 | 12,000,000 | Kab. Gunungkidul, Girisubo, Semua Kelurahan | Dana Transfer Umum Dana Alokasi Umum | Memperkuat Ketahanan Ekonomi Untuk Pertumbuhan Yang Berkualitas dan Berkeadilan | Reformasi Birokrasi | pamong kalurahan | 1 kali | 12,000,000 | Kapanewon Girisubo |
| | | | | | | Frekuensi fasilitasi penyusunan dan pengelolaan APBKal | | | | 8 kali | 8 kali | | | | | | | | | 8 kali | | |
| | | | | | | Frekuensi movev pengelolaan keuangan kalurahan | | | | 8 kali | 8 kali | | | | | | | | | 8 kali | | |
| | | | | | | Jumlah Bimtek Pengelolaan Keuangan Kalurahan Terselenggara (PIWK) | | | | 1 kali | 1 kali | | | | | | | | | 1 kali | | |
| | | | | | | Jumlah pelaksanaan fasilitasi pengelolaan aset kalurahan yang terlaksana | | | | 1 kali | 1 kali | | | | | | | | | 1 kali | | |
| 7 | 1 | 6 | 2 | 5 | Fasilitasi Pelaksanaan Tugas Kepala Desa dan Perangkat Desa | Jumlah Pamong Kalurahan yang meningkat pengetahuannya dan pemahamannya dalam penyelenggaraan pemerintahan kalurahan | | | | 80 orang | 80 orang | 3,500,000 | 3,500,000 | 3,500,000 | Kab. Gunungkidul, Girisubo, Semua Kelurahan | Dana Transfer Umum Dana Alokasi Umum | Memperkuat Ketahanan Ekonomi Untuk Pertumbuhan Yang Berkualitas dan Berkeadilan | Reformasi Birokrasi | pamong kalurahan | 80 orang | 3,500,000 | Kapanewon Girisubo |
| 7 | 1 | 6 | 2 | 7 | Fasilitasi Pelaksanaan Tugas dan Fungsi Badan Permasyarakatan Desa | Jumlah BamusKal yang meningkatkan pengetahuannya dan pemahamannya dalam penyelenggaraan pemerintahan kalurahan | | | | 66 orang | 66 orang | 1,500,000 | 1,500,000 | 1,500,000 | Kab. Gunungkidul, Girisubo, Semua Kelurahan | Dana Transfer Umum- Dana Alokasi Umum | Memperkuat Ketahanan Ekonomi Untuk Pertumbuhan Yang Berkualitas dan Berkeadilan | Reformasi Birokrasi | pamong kalurahan | 66 orang | 1,500,000 | Kapanewon Girisubo |
| 7 | 1 | 6 | 2 | 11 | Fasilitasi Penyelenggaraan Ketenteraman dan Ketertiban Umum | Jumlah anggota linmas yang diharapkan meningkat pengetahuannya | | | | 25 orang | 25 orang | 7,870,000 | 58,390,000 | 58,390,000 | Kab. Gunungkidul, Girisubo, Semua Kelurahan | Dana Transfer Umum- Dana Alokasi Umum | Memperkuat Ketahanan Ekonomi Untuk Pertumbuhan Yang Berkualitas dan Berkeadilan | Reformasi Birokrasi | pamong kalurahan | 25 orang | 7,870,000 | Kapanewon Girisubo |
| | | | | | | Jumlah satgas siaga bencana yang meningkat kemampuannya | | | | 40 orang | 40 orang | | | | | | | | | 40 orang | | |
| | | | | | | Jumlah Sosialisasi Perda Terlaksana | | | | 6 sosialisasi | 6 sosialisasi | | | | | | | | | 6 sosialisasi | | |
| 7 | 1 | 6 | 2 | 15 | Fasilitasi Penataan, Pemanfaatan, dan Pendayagunaan Ruang Desa Serta Penetapan dan Penegasan Batas Desa | Jumlah kesepakatan koordinasi tataruang kalurahan | | | | 1 kesepakatan | 1 kesepakatan | 1,500,000 | 1,500,000 | 1,500,000 | Kab. Gunungkidul, Girisubo, Semua Kelurahan | Dana Transfer Umum- Dana Alokasi Umum | Memperkuat Ketahanan Ekonomi Untuk Pertumbuhan Yang Berkualitas dan Berkeadilan | Reformasi Birokrasi | pamong kalurahan | 1 kesepakatan | 1,500,000 | Kapanewon Girisubo |
| 2 | | | | | URUSAN PEMERINTAHAN WAJIB YANG TIDAK BERKAITAN DENGAN PELAYANAN DASAR | | | | | | | | | | | | | | | | | |
| 2 | 22 | | | | URUSAN PEMERINTAHAN BIDANG KEBUDAYAAN | | | | | | | 150,000,000 | 100,000,000 | 100,000,000 | | | | | | | 150,000,000 | |

| Kode | | | | | Urusan/ Bidang Urusan/ Program/ Kegiatan/ Sub Kegiatan | Indikator Program/ Kegiatan/ Sub Kegiatan | Target Akhir Periode RPJMD | Realisasi Capaian RKPD Tahun 2020 | Prakiraan Capaian Target RKPD Tahun 2021 | Capaian Kinerja dan Kerangka Pendanaan | | | | | | Kelompok Sasaran | Prakiraan Maju Rencana Tahun 2023 | | Perangkat Daerah Penanggung Jawab | | | |
|------|----|---|-----|----|--|--|----------------------------|-----------------------------------|--|--|------------|----------------|---------------|---------------------|---|-----------------------|---|---|-----------------------------------|-------------|---------------|------------------------|
| | | | | | | | | | | Target 2022 | | Pagu Indikatif | | | Lokasi | | Sumber Dana | Prioritas | | | | |
| | | | | | | | | | | Semula | Menjadi | RKPD 2022 | APBD 2022 | RKPD 2022 Perubahan | | | | Nasional | | Daerah | Target | Pagu Indikatif |
| 2 | 22 | 8 | | | PROGRAM PENYELENGGARAAN KEISTIMEWAAN YOGYAKARTA URUSAN KEBUDAYAAN | Persentase penyelenggaraan keistimewaan yogyakarta urusan budaya | persen | | persen | 100 persen | 100 persen | 150,000,000 | 100,000,000 | 100,000,000 | | | | | 100 persen | 150,000,000 | | |
| 2 | 22 | 8 | 2.1 | | Adat, Seni, Tradisi dan Lembaga Budaya | Jumlah layanan adat, seni, tradisi dan lembaga budaya | Layanan | | Layanan | 1 Layanan | 1 Layanan | 150,000,000 | 100,000,000 | 100,000,000 | | | | | 1 Layanan | 150,000,000 | | |
| 2 | 22 | 8 | 2.1 | 7 | Gelar Budaya Jogja | Gelar seni budaya dalam rangka peringatan Peringatan Hari Keistimewaan DIY | | | | 1 event | 1 event | 150,000,000 | 100,000,000 | 100,000,000 | Kab. Gunungkidul, Tangjungsari, Semua Kelurahan | Dana Keistimewaan DIY | Memperkuat Ketahanan Ekonomi Untuk Pertumbuhan Yang Berkualitas dan Berkeadilan | Ekonomi : UMKM, Investasi, dan Pariwisata | Kelompok masyarakat | 1 event | 150,000,000 | Kapanewon Tangjungsari |
| 4 | | | | | UNSUR PENDUKUNG URUSAN PEMERINTAHAN | | | | | | | | | | | | | | | | | |
| 4 | 1 | | | | SEKRETARIAT DAERAH | | | | | | | 25,970,000 | 25,970,000 | 25,970,000 | | | | | | | 25,970,000 | |
| 4 | 1 | 4 | | | PROGRAM PENYELENGGARAAN KEISTIMEWAAN YOGYAKARTA URUSAN KELEMBAGAAN DAN KETATALAKSANAAN | Persentase penyelenggaraan keistimewaan urusan kelembagaan dan ketatalaksanaan | Persen | | Persen | 100 Persen | 100 Persen | 25,970,000 | 25,970,000 | 25,970,000 | | | | | | 100 Persen | 25,970,000 | |
| 4 | 1 | 4 | 2 | | Penataan Kelembagaan dan Ketatalaksanaan Keistimewaan | Jumlah layanan penataan kelembagaan dan ketatalaksanaan keistimewaan | Layanan | | Layanan | 1 Layanan | 1 Layanan | 25,970,000 | 25,970,000 | 25,970,000 | | | | | | 1 Layanan | 25,970,000 | |
| 4 | 1 | 4 | 2 | 10 | Pelaksanaan Kelembagaan Asli | Dokumen hasil koordinasi pelaksanaan kegiatan di Kalurahan | | | | 1 Dokumen | 1 Dokumen | 25,970,000 | 25,970,000 | 25,970,000 | Kab. Gunungkidul, Tangjungsari, Semua Kelurahan | Dana Keistimewaan DIY | Memperkuat Ketahanan Ekonomi Untuk Pertumbuhan Yang Berkualitas dan Berkeadilan | Ekonomi : UMKM, Investasi, dan Pariwisata | Kelompok masyarakat | 1 Dokumen | 25,970,000 | Kapanewon Tangjungsari |
| | | | | | | Rencana Program Kegiatan Keistimewaan pada Kapanewon dan Kalurahan Tahun 2024 | | | | 2 Dokumen | 2 Dokumen | | | | | | | | | 2 Dokumen | | |
| 7 | | | | | UNSUR KEWILAYAHAN | | | | | | | | | | | | | | | | | |
| 7 | 1 | | | | KECAMATAN | | | | | | | 2,240,489,243 | 2,661,489,243 | 2,955,823,882 | | | | | | | 2,305,918,705 | |
| 7 | 1 | 1 | | | PROGRAM PENUNJANG URUSAN PEMERINTAHAN DAERAH KABUPATEN/KOTA | Persentase pemenuhan penunjang urusan pemerintah daerah kabupaten terlaksana dengan baik | persen | | persen | 100 persen | 100 persen | 1,798,121,743 | 1,899,161,743 | 2,210,513,882 | | | | | | 100 persen | 1,832,526,205 | |
| 7 | 1 | 1 | 2 | | Perencanaan, Penganggaran, dan Evaluasi Kinerja Perangkat Daerah | Jumlah layanan perencanaan, penganggaran, dan evaluasi kinerja perangkat daerah | Layanan | | Layanan | 6 Layanan | 6 Layanan | 31,075,000 | 31,075,000 | 31,075,000 | | | | | | 6 Layanan | 36,015,000 | |

| Kode | | | | | | Urusan/ Bidang Urusan/ Program/ Kegiatan/ Sub Kegiatan | Indikator Program/ Kegiatan/ Sub Kegiatan | Target Akhir Periode RPJMD | Realisasi Capaian RKPD Tahun 2020 | Prakiraan Capaian Target RKPD Tahun 2021 | Capaian Kinerja dan Kerangka Pendanaan | | | | | | | | Kelompok Sasaran | Prakiraan Maju Rencana Tahun 2023 | | Perangkat Daerah Penanggung Jawab | | |
|------|---|---|---|---|--|--|--|-------------------------------------|--|--|--|------------|----------------|---------------|---------------------|---|--|--|------------------------|-----------------------------------|----------------|--|--------------------------|--|
| | | | | | | | | | | | Target 2022 | | Pagu Indikatif | | | Lokasi | Sumber Dana | Prioritas | | Target | Pagu Indikatif | | | |
| | | | | | | | | | | | Semula | Menjadi | RKPD 2022 | APBD 2022 | RKPD 2022 Perubahan | | | Nasional | | | | | Daerah | |
| 7 | 1 | 1 | 2 | 1 | | Penyusunan Dokumen Perencanaan Perangkat Daerah | Jumlah Dokumen Renja | | | | 1 Dokumen | 1 Dokumen | 24,500,000 | 24,500,000 | 24,500,000 | Kab. Gunungkidul, Tanjungsari, Semua Kelurahan | Dana Transfer Umum- Dana Alokasi Umum | Memperkuat Stabilitas Polhukhankam Dan Transformasi Pelayanan Publik | Reformasi Birokrasi | Perangkat Daerah | 1 Dokumen | 24,565,000 | Kapanewon Tanjungsari | |
| | | | | | | | Jumlah Dokumen Renja Perubahan | | | | 1 Dokumen | 1 Dokumen | | | | | | | | | | 1 Dokumen | | |
| | | | | | | | Jumlah hari terfasilitasinya tenaga administrasi perencanaan program | | | | 247 Hari | 247 Hari | | | | | | | | | | 247 Hari | | |
| 7 | 1 | 1 | 2 | 2 | | Koordinasi dan Penyusunan Dokumen RKA-SKPD | Jumlah dokumen RKA | | | | 1 Dokumen | 1 Dokumen | 400,000 | 400,000 | 400,000 | Kab. Gunungkidul, Tanjungsari, Semua Kelurahan | Dana Transfer Umum- Dana Alokasi Umum | Memperkuat Stabilitas Polhukhankam Dan Transformasi Pelayanan Publik | Reformasi Birokrasi | Perangkat Daerah | 1 Dokumen | 1,500,000 | Kapanewon Tanjungsari | |
| 7 | 1 | 1 | 2 | 3 | | Koordinasi dan Penyusunan Dokumen Perubahan RKA-SKPD | Jumlah dokumen RKA Perubahan | | | | 1 Dokumen | 1 Dokumen | 400,000 | 400,000 | 400,000 | Kab. Gunungkidul, Tanjungsari, Semua Kelurahan | Dana Transfer Umum- Dana Alokasi Umum | Memperkuat Stabilitas Polhukhankam Dan Transformasi Pelayanan Publik | Reformasi Birokrasi | Perangkat Daerah | 1 Dokumen | 750,000 | Kapanewon Tanjungsari | |
| 7 | 1 | 1 | 2 | 4 | | Koordinasi dan Penyusunan DPA-SKPD | Jumlah dokumen DPA | | | | 1 Dokumen | 1 Dokumen | 1,750,000 | 1,750,000 | 1,750,000 | Kab. Gunungkidul, Tanjungsari, Semua Kelurahan | Dana Transfer Umum- Dana Alokasi Umum | Memperkuat Stabilitas Polhukhankam Dan Transformasi Pelayanan Publik | Reformasi Birokrasi | Perangkat Daerah | 1 Dokumen | 3,400,000 | Kapanewon Tanjungsari | |
| | | | | | | | Jumlah Dokumen Perjanjian Kinerja | | | | 1 Dokumen | 1 Dokumen | | | | | | | | | | 1 Dokumen | | |
| | | | | | | | Jumlah Dokumen ROPK | | | | 1 Dokumen | 1 Dokumen | | | | | | | | | | 1 Dokumen | | |
| 7 | 1 | 1 | 2 | 5 | | Koordinasi dan Penyusunan Perubahan DPA-SKPD | Jumlah dokumen DPA Perubahan | | | | 1 Dokumen | 1 Dokumen | 725,000 | 725,000 | 725,000 | Kab. Gunungkidul, Tanjungsari, Semua Kelurahan | Dana Transfer Umum- Dana Alokasi Umum | Memperkuat Stabilitas Polhukhankam Dan Transformasi Pelayanan Publik | Reformasi Birokrasi | Perangkat Daerah | 1 Dokumen | 2,400,000 | Kapanewon Tanjungsari | |
| | | | | | | | Jumlah Dokumen Perubahan Perjanjian Kinerja | | | | 1 Dokumen | 1 Dokumen | | | | | | | | | | 1 Dokumen | | |
| 7 | 1 | 1 | 2 | 7 | | Evaluasi Kinerja Perangkat Daerah | Jumlah Dokumen LKJIP | | | | 1 Dokumen | 1 Dokumen | 3,300,000 | 3,300,000 | 3,300,000 | Kab. Gunungkidul, Tanjungsari, Semua Kelurahan | Dana Transfer Umum- Dana Alokasi Umum | Memperkuat Stabilitas Polhukhankam Dan Transformasi Pelayanan Publik | Reformasi Birokrasi | Perangkat Daerah | 1 Dokumen | 3,400,000 | Kapanewon Tanjungsari | |
| | | | | | | | Jumlah laporan e monev | | | | 4 Dokumen | 4 Dokumen | | | | | | | | | | 4 Dokumen | | |
| | | | | | | | Jumlah Laporan TEPR | | | | 12 Dokumen | 12 Dokumen | | | | | | | | | | 12 Dokumen | | |
| 7 | 1 | 1 | 2 | | | Administrasi Keuangan Perangkat Daerah | Jumlah layanan administrasi keuangan perangkat daerah | Layanan | | Layanan | 3 Layanan | 3 Layanan | 1,575,432,243 | 1,575,432,243 | 1,870,906,882 | | | | | | | 3 Layanan | 1,577,837,275 | |
| 7 | 1 | 1 | 2 | 1 | | Penyediaan Gaji dan Tunjangan ASN | Jumlah bulan terfasilitasi gaji dan tunjangan ASN | | | | 14 Bulan | 14 Bulan | 1,546,182,243 | 1,546,182,243 | 1,840,516,882 | Kab. Gunungkidul, Tanjungsari, Semua Kelurahan | Dana Transfer Umum- Dana Alokasi Umum | Memperkuat Stabilitas Polhukhankam Dan Transformasi Pelayanan Publik | Reformasi Birokrasi | Pegawai | 14 Bulan | 1,547,087,275 | Kapanewon Tanjungsari | |

| Kode | | | | | Urusan/ Bidang Urusan/ Program/ Kegiatan/ Sub Kegiatan | Indikator Program/ Kegiatan/ Sub Kegiatan | Target Akhir Periode RPJMD | Realisasi Capaian RKPD Tahun 2020 | Prakiraan Capaian Target RKPD Tahun 2021 | Capaian Kinerja dan Kerangka Pendanaan | | | | | | | | Kelompok Sasaran | Prakiraan Maju Rencana Tahun 2023 | | Perangkat Daerah Penanggung Jawab | | |
|------|---|---|-----|---|---|---|-------------------------------------|--|--|--|------------------|----------------|------------|---------------------|---|--|--|------------------------|-----------------------------------|------------------|--|--------------------------|--|
| | | | | | | | | | | Target 2022 | | Pagu Indikatif | | | Lokasi | Sumber Dana | Prioritas | | Target | Pagu Indikatif | | | |
| | | | | | | | | | | Semula | Menjadi | RKPD 2022 | APBD 2022 | RKPD 2022 Perubahan | | | Nasional | | | | | Daerah | |
| 7 | 1 | 1 | 2 | 5 | Koordinasi dan Penyusunan Laporan Keuangan Akhir Tahun SKPD | Jumlah Dokumen laporan akhir tahun | | | | 1 Dokumen | 1 Dokumen | 1,000,000 | 1,000,000 | 1,000,000 | Kab. Gunungkidul, Tanjungsari, Semua Kelurahan | Dana Transfer Umum- Dana Alokasi Umum | Memperkuat Stabilitas Polhukhankam Dan Transformasi Pelayanan Publik | Reformasi Birokrasi | Pegawai | 1 Dokumen | 1,500,000 | Kapanewon Tanjungsari | |
| 7 | 1 | 1 | 2 | 7 | Koordinasi dan Penyusunan Laporan Keuangan Bulanan/Triwulanan/Sem esteran SKPD | Jumlah dokumen laporan keuangan bulanan /SPJ | | | | 12 Dokumen | 12 Dokumen | 28,250,000 | 28,250,000 | 29,390,000 | Kab. Gunungkidul, Tanjungsari, Semua Kelurahan | Dana Transfer Umum- Dana Alokasi Umum | Memperkuat Stabilitas Polhukhankam Dan Transformasi Pelayanan Publik | Reformasi Birokrasi | Pegawai | 12 Dokumen | 29,250,000 | Kapanewon Tanjungsari | |
| | | | | | | Jumlah dokumen laporan keuangan semesteran | | | | 1 Dokumen | 1 Dokumen | | | | | | | | | | 1 Dokumen | | |
| | | | | | | Jumlah hari terfasilitasinya tenaga administrasi keuangan | | | | 247 Hari | 247 Hari | | | | | | | | | | 247 Hari | | |
| 7 | 1 | 1 | 2.1 | | Administrasi Kepegawaian Perangkat Daerah | Jumlah layanan administrasi kepegawaian perangkat daerah | Layanan | | Layanan | 1 Layanan | 1 Layanan | 2,500,000 | 2,500,000 | 2,500,000 | | | | | | | 1 Layanan | 2,500,000 | |
| 7 | 1 | 1 | 2.1 | 3 | Pendataan dan Pengolahan Administrasi Kepegawaian | Jumlah Aparatur Sipil Negara tertangani | | | | 16 Orang | 16 Orang | 2,500,000 | 2,500,000 | 2,500,000 | Kab. Gunungkidul, Tanjungsari, Semua Kelurahan | Dana Transfer Umum- Dana Alokasi Umum | Memperkuat Stabilitas Polhukhankam Dan Transformasi Pelayanan Publik | Reformasi Birokrasi | Pegawai | 16 Orang | 2,500,000 | Kapanewon Tanjungsari | |
| 7 | 1 | 1 | 2.1 | | Administrasi Umum Perangkat Daerah | Jumlah layanan administrasi umum perangkat daerah | Layanan | | Layanan | 6 Layanan | 6 Layanan | 70,989,500 | 74,012,000 | 72,872,000 | | | | | | | 6 Layanan | 64,723,930 | |
| 7 | 1 | 1 | 2.1 | 1 | Penyediaan Komponen Instalasi Listrik/Penerangan Bangunan Kantor | Jumlah komponen kelistrikan tersedia | | | | 6 Paket Belanja | 6 Paket Belanja | 2,500,000 | 2,500,000 | 2,500,000 | Kab. Gunungkidul, Tanjungsari, Semua Kelurahan | Dana Transfer Umum- Dana Alokasi Umum | Memperkuat Stabilitas Polhukhankam Dan Transformasi Pelayanan Publik | Reformasi Birokrasi | Perangkat daerah | 6 Paket Belanja | 2,700,000 | Kapanewon Tanjungsari | |
| 7 | 1 | 1 | 2.1 | 2 | Penyediaan Peralatan dan Perlengkapan Kantor | Jumlah jenis alat tulis kantor yang tersedia | | | | 12 Paket Belanja | 12 Paket Belanja | 48,000,000 | 51,022,500 | 51,022,500 | Kab. Gunungkidul, Tanjungsari, Semua Kelurahan | Dana Transfer Umum- Dana Alokasi Umum | Memperkuat Stabilitas Polhukhankam Dan Transformasi Pelayanan Publik | Reformasi Birokrasi | Perangkat daerah | 12 Paket Belanja | 40,798,930 | Kapanewon Tanjungsari | |
| | | | | | | Jumlah komputer yang terbeli | | | | 1 Unit | 1 Unit | | | | | | | | | | 1 Unit | | |
| | | | | | | Jumlah laptop yang terbeli | | | | 2 Unit | 2 Unit | | | | | | | | | | 2 Unit | | |
| 7 | 1 | 1 | 2.1 | 3 | Penyediaan Peralatan Rumah Tangga | Jumlah bahan dan peralatan kebersihan yang terbeli | | | | 12 Paket Belanja | 12 Paket Belanja | 4,000,000 | 4,000,000 | 4,000,000 | Kab. Gunungkidul, Tanjungsari, Semua Kelurahan | Dana Transfer Umum- Dana Alokasi Umum | Memperkuat Stabilitas Polhukhankam Dan Transformasi Pelayanan Publik | Reformasi Birokrasi | Perangkat daerah | 12 Paket Belanja | 4,440,000 | Kapanewon Tanjungsari | |
| 7 | 1 | 1 | 2.1 | 5 | Penyediaan Barang Cetakan dan Penggandaan | Jumlah Barang Cetakan | | | | 6 Bendel | 6 Bendel | 6,129,500 | 6,129,500 | 6,129,500 | Kab. Gunungkidul, Tanjungsari, Semua Kelurahan | Dana Transfer Umum- Dana Alokasi Umum | Memperkuat Stabilitas Polhukhankam Dan Transformasi Pelayanan Publik | Reformasi Birokrasi | Perangkat daerah | 6 Bendel | 6,425,000 | Kapanewon Tanjungsari | |
| | | | | | | Jumlah Penggandaan/Fotocopy | | | | 9015 Lembar | 9015 Lembar | | | | | | | | | | 9015 Lembar | | |

| Kode | | | | | Urusan/ Bidang Urusan/ Program/ Kegiatan/ Sub Kegiatan | Indikator Program/ Kegiatan/ Sub Kegiatan | Target Akhir Periode RPJMD | Realisasi Capaian RKPD Tahun 2020 | Prakiraan Capaian Target RKPD Tahun 2021 | Capaian Kinerja dan Kerangka Pendanaan | | | | | | | | Kelompok Sasaran | Prakiraan Maju Rencana Tahun 2023 | | Perangkat Daerah Penanggung Jawab | |
|------|---|---|-----|---|---|---|-------------------------------------|--|--|--|-------------|----------------|------------|---------------------|---|--|---|------------------------|-----------------------------------|----------------|--|--------------------------|
| | | | | | | | | | | Target 2022 | | Pagu Indikatif | | | Lokasi | Sumber Dana | Prioritas | | Target | Pagu Indikatif | | |
| | | | | | | | | | | Semula | Menjadi | RKPD 2022 | APBD 2022 | RKPD 2022 Perubahan | | | Nasional | | | | | Daerah |
| 7 | 1 | 1 | 2.1 | 6 | Penyediaan Bahan Bacaan dan Peraturan Perundang-undangan | Jumlah tagihan surat kabar yang terbayar | | | | 12 Rekening | 0 Rekening | 1,140,000 | 1,140,000 | 0 | Kab. Gunungkidul, Tanjungsari, Semua Kelurahan | Dana Transfer Umum- Dana Alokasi Umum | Memperkuat Stabilitas Polhukhankam Dan Transformasi Pelayanan Publik | Reformasi Birokrasi | Perangkat daerah | 0 Rekening | 1,140,000 | Kapanewon Tanjungsari |
| 7 | 1 | 1 | 2.1 | 9 | Penyelenggaraan Rapat Koordinasi dan Konsultasi SKPD | Jumlah konsultasi pada perangkat daerah kabupaten | | | | 26 Kali | 26 Kali | 9,220,000 | 9,220,000 | 9,220,000 | Kab. Gunungkidul, Tanjungsari, Semua Kelurahan | Dana Transfer Umum- Dana Alokasi Umum | Memperkuat Stabilitas Polhukhankam Dan Transformasi Pelayanan Publik | Reformasi Birokrasi | Perangkat daerah | 26 Kali | 9,220,000 | Kapanewon Tanjungsari |
| | | | | | | Jumlah monitoring pada pemerintah kalurahan | | | | 34 Kali | 34 Kali | | | | | | | | | 34 Kali | | |
| | | | | | | Jumlah peserta rapat yang diberikan makan, minum dan snack tersedia untuk rapat | | | | 240 Orang | 240 Orang | | | | | | | | | 240 Orang | | |
| 7 | 1 | 1 | 2.1 | | Pengadaan Barang Milik Daerah Penunjang Urusan Pemerintah Daerah | Persentase Pengadaan Barang Milik Daerah Penunjang Urusan Pemerintah Daerah Terfasilitasi | Persen | | Persen | | 100 Persen | 0 | 0 | 15,690,000 | | | | | | 100 Persen | 16,290,000 | |
| 7 | 1 | 1 | 2.1 | 5 | Pengadaan Mebel | Jumlah pengadaan kursi rapat | | | | | 14 Unit | 0 | 0 | 13,090,000 | Kab. Gunungkidul, Tanjungsari, Semua Kelurahan | Dana Transfer Umum- Dana Alokasi Umum | Memperkuat Stabilitas Polhukhankam Dan Transformasi Pelayanan Publik | Reformasi Birokrasi | Perangkat Daerah | 14 Unit | 13,690,000 | Kapanewon Tanjungsari |
| | | | | | | Jumlah pengadaan lemari/rak arsip | | | | | 1 Unit | | | | | | | | | 1 Unit | | |
| | | | | | | Jumlah pengadaan meja rapat | | | | | 2 Unit | | | | | | | | | 2 Unit | | |
| 7 | 1 | 1 | 2.1 | 6 | Pengadaan Peralatan dan Mesin Lainnya | Jumlah pengadaan micwirelles | | | | | 1 Unit | 0 | 0 | 2,600,000 | Kab. Gunungkidul, Tanjungsari, Semua Kelurahan | Dana Transfer Umum- Dana Alokasi Umum | Memperkuat Stabilitas Polhukhankam Dan Transformasi Pelayanan Publiik | Reformasi Birokrasi | Perangkat Daerah | 1 Unit | 2,600,000 | Kapanewon Tanjungsari |
| | | | | | | | | | | | | | | | | Dana Transfer Umum- Dana Alokasi Umum | | Reformasi Birokrasi | | | | |
| | | | | | | | | | | | | | | | | Dana Transfer Umum- Dana Alokasi Umum | | Reformasi Birokrasi | | | | |
| 7 | 1 | 1 | 2.1 | | Penyediaan Jasa Penunjang Urusan Pemerintahan Daerah | Jumlah Layanan penyediaan jasa penunjang urusan pemerintahan daerah | Layanan | | Layanan | 1 Layanan | 1 Layanan | 10,200,000 | 10,200,000 | 11,527,500 | | | | | | 1 Layanan | 10,200,000 | |
| 7 | 1 | 1 | 2.1 | 2 | Penyediaan Jasa Komunikasi, Sumber Daya Air dan Listrik | Jumlah rekening air yang terbayar (1 rekening x 12 bulan) | | | | 12 rekening | 12 rekening | 10,200,000 | 10,200,000 | 11,527,500 | Kab. Gunungkidul, Tanjungsari, Semua Kelurahan | Dana Transfer Umum- Dana Alokasi Umum | Memperkuat Stabilitas Polhukhankam Dan Transformasi Pelayanan Publik | Reformasi Birokrasi | Perangkat daerah | 12 rekening | 10,200,000 | Kapanewon Tanjungsari |
| | | | | | | Jumlah rekening listrik yang terbayar (2 rekening x 12 bulan) | | | | 24 rekening | 24 rekening | | | | | | | | | 24 rekening | | |

| Kode | | | | | Urusan/ Bidang Urusan/ Program/ Kegiatan/ Sub Kegiatan | Indikator Program/ Kegiatan/ Sub Kegiatan | Target Akhir Periode RPJMD | Realisasi Capaian RKPD Tahun 2020 | Prakiraan Capaian Target RKPD Tahun 2021 | Capaian Kinerja dan Kerangka Pendanaan | | | | | | Kelompok Sasaran | Prakiraan Maju Rencana Tahun 2023 | | Perangkat Daerah Penanggung Jawab | | | |
|------|---|---|-----|---|--|--|-------------------------------------|--|--|--|----------------------|----------------|-------------|---------------------|--|---------------------------------------|--|---------------------|--|----------------------|-------------|-----------------------|
| | | | | | | | | | | Target 2022 | | Pagu Indikatif | | | Lokasi | | Sumber Dana | Prioritas | | | | |
| | | | | | | | | | | Semula | Menjadi | RKPD 2022 | APBD 2022 | RKPD 2022 Perubahan | | | | Nasional | | Daerah | Target | Pagu Indikatif |
| 7 | 1 | 1 | 2.1 | | Pemeliharaan Barang Milik Daerah Penunjang Urusan Pemerintahan Daerah | Jumlah layanan pemeliharaan barang milik daerah penunjang urusan pemerintan daerah | Layanan | | Layanan | 3 Layanan | 3 Layanan | 105,625,000 | 102,602,500 | 102,602,500 | | | | 3 Layanan | 122,260,000 | | | |
| 7 | 1 | 1 | 2.1 | 1 | Penyediaan Jasa Pemeliharaan, Biaya Pemeliharaan dan Pajak Kendaraan Perorangan Dinas atau Kendaraan Dinas Jabatan | Jumlah hari terfasilitasinya tenaga pengemudi | | | | 247 Hari | 247 Hari | 53,600,000 | 50,177,500 | 50,177,500 | Kab. Gunungkidul, Tanjungsari, Semua Kelurahan | Dana Transfer Umum- Dana Alokasi Umum | Memperkuat Stabilitas Polhukhankam Dan Transformasi Pelayanan Publik | Reformasi Birokrasi | Perangkat daerah | 247 Hari | 52,410,000 | Kapanewon Tanjungsari |
| | | | | | | Jumlah mobil dinas yang terbayar pajaknya | | | | 1 Unit | 1 Unit | | | | | | | | | 1 Unit | | |
| | | | | | | Jumlah motor dinas yang terbayarkan pajaknya | | | | 8 Unit | 8 Unit | | | | | | | | | 8 Unit | | |
| | | | | | | Jumlah paket pemeliharaan mobil dinas | | | | 1 Paket Pemeliharaan | 1 Paket Pemeliharaan | | | | | | | | | 1 Paket Pemeliharaan | | |
| | | | | | | Jumlah paket pemeliharaan motor dinas | | | | 8 Paket Pemeliharaan | 8 Paket Pemeliharaan | | | | | | | | | 8 Paket Pemeliharaan | | |
| 7 | 1 | 1 | 2.1 | 6 | Pemeliharaan Peralatan dan Mesin Lainnya | Jumlah laptop terfasilitasi pemeliharannya | | | | 5 Unit | 5 Unit | 8,300,000 | 8,300,000 | 8,300,000 | Kab. Gunungkidul, Tanjungsari, Semua Kelurahan | Dana Transfer Umum- Dana Alokasi Umum | Memperkuat Stabilitas Polhukhankam Dan Transformasi Pelayanan Publik | Reformasi Birokrasi | Perangkat daerah | 5 Unit | 9,700,000 | Kapanewon Tanjungsari |
| | | | | | | Jumlah mesin ketik terfasilitasi pemeliharannya | | | | 1 Unit | 1 Unit | | | | | | | | | 1 Unit | | |
| | | | | | | Jumlah personal komputer terfasilitasi pemeliharannya | | | | 5 Unit | 5 Unit | | | | | | | | | 5 Unit | | |
| | | | | | | Jumlah printer terfasilitasi pemeliharannya | | | | 7 Unit | 7 Unit | | | | | | | | | 7 Unit | | |
| 7 | 1 | 1 | 2.1 | 9 | Pemeliharaan/Rehabilitasi Gedung Kantor dan Bangunan Lainnya | Jumlah hari terfasilitasinya keamanan gedung kantor | | | | 365 Hari | 365 Hari | 43,725,000 | 44,125,000 | 44,125,000 | Kab. Gunungkidul, Tanjungsari, Semua Kelurahan | Dana Transfer Umum- Dana Alokasi Umum | Memperkuat Stabilitas Polhukhankam Dan Transformasi Pelayanan Publik | Reformasi Birokrasi | Perangkat daerah | 365 Hari | 60,150,000 | Kapanewon Tanjungsari |
| | | | | | | Jumlah pemeliharaan dan perawatan gedung kantor (parkir kantor) | | | | | 1 Ls | | | | | | | | | 1 Ls | | |
| 7 | 1 | 1 | 2.1 | | Penataan Organisasi | Jumlah layanan penataan organisasi | Layanan | | Layanan | 1 Layanan | 1 Layanan | 2,300,000 | 103,340,000 | 103,340,000 | | | | | | 1 Layanan | 2,700,000 | |
| 7 | 1 | 1 | 2.1 | 2 | Fasilitasi Pelayanan Publik dan Tata Laksana | Jumlah Dokumen RTP/ SPIP | | | | 1 Dokumen | 1 Dokumen | 2,300,000 | 103,340,000 | 103,340,000 | Kab. Gunungkidul, Tanjungsari, Semua Kelurahan | Dana Transfer Umum- Dana Alokasi Umum | Memperkuat Stabilitas Polhukhankam Dan Transformasi Pelayanan Publik | Reformasi Birokrasi | Perangkat daerah | 1 Dokumen | 2,700,000 | Kapanewon Tanjungsari |
| | | | | | | Jumlah Dokumen SKM | | | | 2 Dokumen | 2 Dokumen | | | | | | | | | 2 Dokumen | | |
| | | | | | | Jumlah Dokumen SOP | | | | 1 Dokumen | 1 Dokumen | | | | | | | | | 1 Dokumen | | |
| | | | | | | Jumlah pelaksanaan Sosialisasi Perda | | | | 12 Kali | 12 Kali | | | | | | | | | 12 Kali | | |
| 7 | 1 | 2 | | | PROGRAM PENYELENGGARAAN PEMERINTAHAN DAN PELAYANAN PUBLIK | persentase penyelenggaraan pemerintahan dan pelayanan publik terlaksana | persen | | persen | 100 persen | 100 persen | 298,277,500 | 424,577,500 | 420,360,000 | | | | | | 100 persen | 285,002,500 | |

| Kode | | | | | Urusan/ Bidang Urusan/ Program/ Kegiatan/ Sub Kegiatan | Indikator Program/ Kegiatan/ Sub Kegiatan | Target Akhir Periode RPJMD | Realisasi Capaian RKPD Tahun 2020 | Prakiraan Capaian Target RKPD Tahun 2021 | Capaian Kinerja dan Kerangka Pendanaan | | | | | | | | Kelompok Sasaran | Prakiraan Maju Rencana Tahun 2023 | | Perangkat Daerah Penanggung Jawab | |
|------|---|---|---|---|--|---|----------------------------|-----------------------------------|--|--|---------------|----------------|-------------|---------------------|--|--------------------------------------|--|---------------------|-----------------------------------|----------------|-----------------------------------|-----------------------|
| | | | | | | | | | | Target 2022 | | Pagu Indikatif | | | Lokasi | Sumber Dana | Prioritas | | Target | Pagu Indikatif | | |
| | | | | | | | | | | Semula | Menjadi | RKPD 2022 | APBD 2022 | RKPD 2022 Perubahan | | | Nasional | | | | | Daerah |
| 7 | 1 | 2 | 2 | | Koordinasi Penyelenggaraan Kegiatan Pemerintahan di Tingkat Kecamatan | Persentase layanan penyelenggaraan kejuaraan olahraga tingkat daerah kabupaten/kota yang terfasilitasi | persen | | persen | 100 persen | 100 persen | 4,850,000 | 89,050,000 | 88,050,000 | | | | | | 100 persen | 15,500,000 | |
| 7 | 1 | 2 | 2 | 1 | Koordinasi/Sinergi Perencanaan dan Pelaksanaan Kegiatan Pemerintahan dengan Perangkat Daerah dan Instansi Vertikal Terkait | Jumlah kesepakatan partisipasi peringatan hari jadi Kabupaten Gunungkidul | | | | 1 Kesepakatan | 1 Kesepakatan | 4,850,000 | 89,050,000 | 88,050,000 | Kab. Gunungkidul, Tanjungsari, Semua Kelurahan | Dana Transfer Umum-Dana Alokasi Umum | | Reformasi Birokrasi | Kelompok Masyarakat | 1 Kesepakatan | 15,500,000 | Kapanewon Tanjungsari |
| | | | | | | Jumlah kesepakatan pelestarian dan pengembangan budaya | | | | 1 Kesepakatan | 1 Kesepakatan | | | | | | | Reformasi Birokrasi | | 1 Kesepakatan | | |
| | | | | | | Jumlah pelaksanaan sosialisasi Perda | | | | 10 Kali | 10 Kali | | | | | | | | | 10 Kali | | |
| 7 | 1 | 2 | 2 | | Penyelenggaraan Urusan Pemerintahan yang tidak Dilaksanakan oleh Unit Kerja Perangkat Daerah yang ada di Kecamatan | Jumlah Layanan penyelenggaraan urusan pemerintahan yang tidak dilaksanakan oleh unit kerja perangkat daerah yang ada di kecamatan | Layanan | | Layanan | 2 Layanan | 2 Layanan | 293,427,500 | 335,527,500 | 332,310,000 | | | | | | 2 Layanan | 269,502,500 | |
| 7 | 1 | 2 | 2 | 2 | Fasilitasi Percepatan Pencapaian Standar Pelayanan Minimal di Wilayah Kecamatan | Dokumen hasil movev bidang kesejahteraan sosial | | | | 5 Dokumen | 5 Dokumen | 266,150,000 | 308,250,000 | 308,250,000 | Kab. Gunungkidul, Tanjungsari, Semua Kelurahan | Dana Transfer Umum-Dana Alokasi Umum | Memperkuat Stabilitas Polhukhankam Dan Transformasi Pelayanan Publik | Reformasi Birokrasi | Mayarakat | 5 Dokumen | 238,000,000 | Kapanewon Tanjungsari |
| | | | | | | Jumlah bantuan air bersih kepada masyarakat | | | | 285 Tangki | 285 Tangki | | | | | | | | | 285 Tangki | | |
| | | | | | | Jumlah kesepakatan pelaksanaan update data SID/SIKAB | | | | 5 Kesepakatan | 5 Kesepakatan | | | | | | | | | 5 Kesepakatan | | |
| | | | | | | Jumlah kesepakatan penanggulangan kemiskinan TKPK | | | | 5 Kesepakatan | 5 Kesepakatan | | | | | | | | | 5 Kesepakatan | | |
| | | | | | | Jumlah KK yang memperoleh bantuan jamban sehat (PIWK) | | | | 47 KK | 47 KK | | | | | | | | | 47 KK | | |
| | | | | | | Jumlah KK yang memperoleh bantuan septic tank (PIWK) | | | | 15 KK | 15 KK | | | | | | | | | 15 KK | | |
| | | | | | | Jumlah pelaksanaan Sosialisasi Perda | | | | 5 Kali | 5 Kali | | | | | | | | | 5 Kali | | |
| 7 | 1 | 2 | 2 | 3 | Peningkatan Efektifitas Pelaksanaan Pelayanan kepada Masyarakat di Wilayah Kecamatan | Jumlah hari terfasilitasinya tenaga pengelola data pelayanan umum | | | | 247 Hari | 208 Hari | 27,277,500 | 27,277,500 | 24,060,000 | Kab. Gunungkidul, Tanjungsari, Semua Kelurahan | Dana Transfer Umum-Dana Alokasi Umum | Memperkuat Stabilitas Polhukhankam Dan Transformasi Pelayanan Publik | Reformasi Birokrasi | Mayarakat | 208 Hari | 31,502,500 | Kapanewon Tanjungsari |
| | | | | | | Jumlah layanan kepada masyarakat yang terselesaikan | | | | 2300 Layanan | 2300 Layanan | | | | | | | | | 2300 Layanan | | |
| | | | | | | Jumlah peserta pembinaan/koordinasi penyelenggaraan pelayanan umum | | | | 30 Orang | 30 Orang | | | | | | | | | 30 Orang | | |
| | | | | | | Jumlah peseta sosialisasi pengurusan izin IUMK | | | | 30 Orang | 30 Orang | | | | | | | | | 30 Orang | | |

| Kode | | | | | Urusan/ Bidang Urusan/ Program/ Kegiatan/ Sub Kegiatan | Indikator Program/ Kegiatan/ Sub Kegiatan | Target Akhir Periode RPJMD | Realisasi Capaian RKPD Tahun 2020 | Prakiraan Capaian Target RKPD Tahun 2021 | Capaian Kinerja dan Kerangka Pendanaan | | | | | | | | Kelompok Sasaran | Prakiraan Maju Rencana Tahun 2023 | | Perangkat Daerah Penanggung Jawab | |
|------|---|---|---|---|---|---|-------------------------------------|--|--|--|---------------|----------------|-------------|---------------------|--|---------------------------------------|--|---------------------|-----------------------------------|---------------|--|-----------------------|
| | | | | | | | | | | Target 2022 | | Pagu Indikatif | | | Lokasi | Sumber Dana | Prioritas | | | | | |
| | | | | | | | | | | Semula | Menjadi | RKPD 2022 | APBD 2022 | RKPD 2022 Perubahan | | | Nasional | | Daerah | Target | | Pagu Indikatif |
| 7 | 1 | 3 | | | PROGRAM PEMBERDAYAAN MASYARAKAT DESA DAN KELURAHAN | Persentase kegiatan pemberdayaan masyarakat desa dan kalurahan terfasilitasi | persen | | persen | 100 persen | 100 persen | 50,870,000 | 160,330,000 | 152,330,000 | | | | | 100 persen | 59,990,000 | | |
| 7 | 1 | 3 | 2 | | Koordinasi Kegiatan Pemberdayaan Desa | Jumlah Layanan Koordinasi Kegiatan Pemberdayaan Desa | Layanan | | Layanan | 2 Layanan | 2 Layanan | 39,490,000 | 39,490,000 | 31,490,000 | | | | | 2 Layanan | 39,740,000 | | |
| 7 | 1 | 3 | 2 | 1 | Peningkatan Partisipasi Masyarakat dalam Forum Musyawarah Perencanaan Pembangunan di Desa | Jumlah bimtek perencanaan pembangunan kalurahan terselenggara (PIWK) | | | | 1 Kali | 1 Kali | 28,990,000 | 28,990,000 | 28,990,000 | Kab. Gunungkidul, Tanjungsari, Semua Kelurahan | Dana Transfer Umum- Dana Alokasi Umum | Memperkuat Stabilitas Polhukhankam Dan Transformasi Pelayanan Publik | Reformasi Birokrasi | Kelompok masyarakat | 1 Kali | 28,740,000 | Kapanewon Tanjungsari |
| | | | | | | Jumlah dokumen usulan rencana kegiatan (DURP/Musrenbang) | | | | 6 Dokumen | 6 Dokumen | | | | | | | | | 6 Dokumen | | |
| | | | | | | Jumlah Kalurahan yang terfasilitasi penyusunan RKPDKal | | | | 5 Desa | 5 Desa | | | | | | | | | 5 Desa | | |
| | | | | | | Jumlah Kalurahan yang terfasilitasi penyusunan RPJMKal | | | | 1 Desa | 1 Desa | | | | | | | | | 1 Desa | | |
| | | | | | | Jumlah pengurus lembaga kemasyarakatan Kalurahan yang meningkat kapasitasnya | | | | 50 Orang | 50 Orang | | | | | | | | | 50 Orang | | |
| | | | | | | Pembinaan perencanaan pembangunan kalurahan secara aplikasi | | | | 35 Orang | 35 Orang | | | | | | | | | 35 Orang | | |
| 7 | 1 | 3 | 2 | 3 | Peningkatan Efektifitas Kegiatan Pemberdayaan Masyarakat di Wilayah Kecamatan | Jumlah Dokumen profil kalurahan dan profil kapanewon tersusun | | | | 6 Dokumen | 6 Dokumen | 10,500,000 | 10,500,000 | 2,500,000 | Kab. Gunungkidul, Tanjungsari, Semua Kelurahan | Dana Transfer Umum- Dana Alokasi Umum | Memperkuat Stabilitas Polhukhankam Dan Transformasi Pelayanan Publik | Reformasi Birokrasi | Kelompok masyarakat | 6 Dokumen | 11,000,000 | Kapanewon Tanjungsari |
| | | | | | | Jumlah pendampingan pelaksanaan lomba kalurahan tingkat kabupaten | | | | 1 Kali | 0 Kali | | | | | | | | | 0 Kali | | |
| 7 | 1 | 3 | 2 | | Pemberdayaan Lembaga Kemasyarakatan Tingkat Kecamatan | Jumlah layanan pemberdayaan lembaga kemasyarakatan tingkat kecamatan | Layanan | | Layanan | 2 Layanan | 2 Layanan | 11,380,000 | 120,840,000 | 120,840,000 | | | | | | 2 Layanan | 20,250,000 | |
| 7 | 1 | 3 | 2 | 2 | Peningkatan Kapasitas Lembaga Kemasyarakatan | Jumlah kesepakatan forum anak | | | | 1 Kesepakatan | 1 Kesepakatan | 7,680,000 | 7,680,000 | 7,680,000 | Kab. Gunungkidul, Tanjungsari, Semua Kelurahan | Dana Transfer Umum- Dana Alokasi Umum | | Reformasi Birokrasi | Lembaga masyarakat | 1 Kesepakatan | 14,500,000 | Kapanewon Tanjungsari |
| | | | | | | Jumlah kesepakatan penanganan pencegahan pernikahan usia anak | | | | 1 Kesepakatan | 1 Kesepakatan | | | | | Dana Transfer Umum- Dana Alokasi Umum | | Reformasi Birokrasi | | 1 Kesepakatan | | |
| | | | | | | Jumlah Rakor tim penggerak PKK | | | | 12 Kali | 12 Kali | | | | | | | | | 12 Kali | | |
| 7 | 1 | 3 | 2 | 4 | Fasilitasi Pengembangan Usaha Ekonomi Masyarakat | Jumlah Dokumen hasil movev bidang pemberdayaan masyarakat | | | | 1 Dokumen | 1 Dokumen | 3,700,000 | 113,160,000 | 113,160,000 | Kab. Gunungkidul, Tanjungsari, Semua Kelurahan | Dana Transfer Umum- Dana Alokasi Umum | | Reformasi Birokrasi | Lembaga masyarakat | 1 Dokumen | 5,750,000 | Kapanewon Tanjungsari |
| | | | | | | Jumlah kelompok usaha masyarakat yang dikirim pada pameran pembangunan/pameran industri kecil/rumahan | | | | 1 Kelompok | 1 Kelompok | | | | | | | | | 1 Kelompok | | |

| Kode | | | | | Urusan/ Bidang Urusan/ Program/ Kegiatan/ Sub Kegiatan | Indikator Program/ Kegiatan/ Sub Kegiatan | Target Akhir Periode RPJMD | Realisasi Capaian RKPD Tahun 2020 | Prakiraan Capaian Target RKPD Tahun 2021 | Capaian Kinerja dan Kerangka Pendanaan | | | | | | | | Kelompok Sasaran | Prakiraan Maju Rencana Tahun 2023 | | Perangkat Daerah Penanggung Jawab | |
|------|---|---|---|---|--|---|-------------------------------------|--|--|--|---------------|----------------|------------|---------------------|--|---------------------------------------|--|----------------------------|-----------------------------------|----------------|--|-----------------------|
| | | | | | | | | | | Target 2022 | | Pagu Indikatif | | | Lokasi | Sumber Dana | Prioritas | | Target | Pagu Indikatif | | |
| | | | | | | | | | | Semula | Menjadi | RKPD 2022 | APBD 2022 | RKPD 2022 Perubahan | | | Nasional | | | | | Daerah |
| | | | | | | Jumlah pelaksanaan Sosialisasi Perda | | | | 13 Kali | 13 Kali | | | | | | | | | 13 Kali | | |
| | | | | | | Jumlah rakor pendampingan UKM | | | | 5 Kali | 5 Kali | | | | | | | | | 5 Kali | | |
| 7 | 1 | 4 | | | PROGRAM KOORDINASI KETENTRAMAN DAN KETERTIBAN UMUM | Persentase program koordinasi ketentraman dan ketertiban umum terfasilitasi | persen | | persen | 100 persen | 100 persen | 8,800,000 | 8,800,000 | 4,000,000 | | | | | | 100 persen | 10,000,000 | |
| 7 | 1 | 4 | 2 | | Koordinasi Upaya Penyelenggaraan Ketenteraman dan Ketertiban Umum | Jumlah layanan koordinasi upaya penyelenggaraan ketentraman dan ketertiban umum | layanan | | layanan | 1 layanan | 1 layanan | 6,300,000 | 6,300,000 | 1,500,000 | | | | | | 1 layanan | 7,200,000 | |
| 7 | 1 | 4 | 2 | 2 | Harmonisasi Hubungan Dengan Tokoh Agama dan Tokoh Masyarakat | Jumlah peserta dialog antar umat beragama tingkat kecamatan | | | | 90 Orang | 90 Orang | 6,300,000 | 6,300,000 | 1,500,000 | Kab. Gunungkidul, Tanjungsari, Semua Kelurahan | Dana Transfer Umum- Dana Alokasi Umum | Memperkuat Stabilitas Polhukhankam Dan Transformasi Pelayanan Publik | Ketentraman dan Ketertiban | Kelompok masyarakat | 90 Orang | 7,200,000 | Kapanewon Tanjungsari |
| | | | | | | Jumlah safari tarawih tingkat kecamatan | | | | 4 Kali | 0 Kali | | | | | | | | | 0 Kali | | |
| 7 | 1 | 4 | 2 | | Koordinasi Penerapan dan Penegakan Peraturan Daerah dan Peraturan Kepala Daerah | Jumlah layanan koordinasi penerapan dan penegakkan peraturan daerah dan peraturan kepala daerah | Layanan | | Layanan | 1 Layanan | 1 Layanan | 2,500,000 | 2,500,000 | 2,500,000 | | | | | | 1 Layanan | 2,800,000 | |
| 7 | 1 | 4 | 2 | 1 | Koordinasi/Sinergi Dengan Perangkat Daerah yang Tugas dan Fungsinya di Bidang Penegakan Peraturan Perundang-Undangan dan/atau Kepolisian Negara Republik Indonesia | Jumlah Penyakit masyarakat yang terpetakan | | | | 3 Kesepakatan | 3 Kesepakatan | 2,500,000 | 2,500,000 | 2,500,000 | Kab. Gunungkidul, Tanjungsari, Semua Kelurahan | Dana Transfer Umum- Dana Alokasi Umum | Memperkuat Stabilitas Polhukhankam Dan Transformasi Pelayanan Publik | Ketentraman dan Ketertiban | Kelompok masyarakat | 3 Kesepakatan | 2,800,000 | Kapanewon Tanjungsari |
| 7 | 1 | 5 | | | PROGRAM PENYELENGGARAAN URUSAN PEMERINTAHAN UMUM | Persentase penyelenggaraan urusan pemerintahan umum terfasilitasi | persen | | persen | 100 persen | 100 persen | 46,620,000 | 46,620,000 | 46,620,000 | | | | | | 100 persen | 75,450,000 | |
| 7 | 1 | 5 | 2 | | Penyelenggaraan Urusan Pemerintahan Umum sesuai Penugasan Kepala Daerah | Jumlah layanan penyelenggaraan urusan pemerintahan umum sesuai penugasan kepala daerah | Layanan | | Layanan | 2 Layanan | 2 Layanan | 46,620,000 | 46,620,000 | 46,620,000 | | | | | | 2 Layanan | 75,450,000 | |

| Kode | | | | | Urusan/ Bidang Urusan/ Program/ Kegiatan/ Sub Kegiatan | Indikator Program/ Kegiatan/ Sub Kegiatan | Target Akhir Periode RPJMD | Realisasi Capaian RKPD Tahun 2020 | Prakiraan Capaian Target RKPD Tahun 2021 | Capaian Kinerja dan Kerangka Pendanaan | | | | | | | | Kelompok Sasaran | Prakiraan Maju Rencana Tahun 2023 | | Perangkat Daerah Penanggung Jawab | |
|------|---|---|---|---|--|--|-------------------------------------|--|--|--|---------------|----------------|-------------|---------------------|---|--|--|-------------------------------|-----------------------------------|----------------|--|--------------------------|
| | | | | | | | | | | Target 2022 | | Pagu Indikatif | | | Lokasi | Sumber Dana | Prioritas | | Target | Pagu Indikatif | | |
| | | | | | | | | | | Semula | Menjadi | RKPD 2022 | APBD 2022 | RKPD 2022 Perubahan | | | Nasional | | | | | Daerah |
| 7 | 1 | 5 | 2 | 1 | Pembinaan Wawasan Kebangsaan dan Ketahanan Nasional dalam rangka Memantapkan Pengamalan Pancasila, Pelaksanaan Undang- Undang Dasar Negara Republik Indonesia Tahun 1945, Pelestarian Bhinneka Tunggal Ika serta Pemertahanan dan Pemeliharaan Keutuhan Negara Kesatuan Republik Indonesia | Jumlah kegiatan peringatan HUT RI yang terfasilitasi pelaksanaannya | | | | 1 Kali | 1 Kali | 40,920,000 | 40,920,000 | 40,920,000 | Kab. Gunungkidul, Tanjungsari, Semua Kelurahan | Dana Transfer Umum- Dana Alokasi Umum | Memperkuat Stabilitas Polhukhankam Dan Transformasi Pelayanan Publik | Ketentraman dan Ketertiban | Kelompok masyarakat | 1 Kali | 68,750,000 | Kapanewon Tanjungsari |
| | | | | | | Jumlah pasukan pengibar bendera yang terlatih | | | | 70 Orang | 70 Orang | | | | | | | | | 70 Orang | | |
| 7 | 1 | 5 | 2 | 8 | Pelaksanaan Tugas Forum Koordinasi Pimpinan di Kecamatan | Jumlah desa yang dilakukan patroli terpadu bersama Forkompinca | | | | 5 Desa | 5 Desa | 5,700,000 | 5,700,000 | 5,700,000 | Kab. Gunungkidul, Tanjungsari, Semua Kelurahan | Dana Transfer Umum- Dana Alokasi Umum | Memperkuat Stabilitas Polhukhankam Dan Transformasi Pelayanan Publik | Ketentraman dan Ketertiban | Kelompok masyarakat | 5 Desa | 6,700,000 | Kapanewon Tanjungsari |
| | | | | | | Jumlah kesepakatan koordinasi Forkompimkap | | | | 1 Kesepakatan | 1 Kesepakatan | | | | | | | | | 1 Kesepakatan | | |
| 7 | 1 | 6 | | | PROGRAM PEMBINAAN DAN PENGAWASAN PEMERINTAHAN DESA | Persentase pembinaan dan pengawasan pemerintahan desa terlaksana | persen | | persen | 100 persen | 100 persen | 37,800,000 | 122,000,000 | 122,000,000 | | | | | | 100 persen | 42,950,000 | |
| 7 | 1 | 6 | 2 | | Fasilitasi, Rekomendasi dan Koordinasi Pembinaan dan Pengawasan Pemerintahan Desa | Jumlah layanan Fasilitasi, Rekomendasi dan Koordinasi Pembinaan dan Pengawasan Pemerintahan Desa | Layanan | | Layanan | 8 Layanan | 8 Layanan | 37,800,000 | 122,000,000 | 122,000,000 | | | | | | 8 Layanan | 42,950,000 | |
| 7 | 1 | 6 | 2 | 2 | Fasilitasi Administrasi Tata Pemerintahan Desa | Jumlah dokumen monografi kalurahan dan dokumen monografi kapanewon yang tersusun | | | | 12 Dokumen | 12 Dokumen | 5,200,000 | 5,200,000 | 5,200,000 | Kab. Gunungkidul, Tanjungsari, Semua Kelurahan | Dana Transfer Umum- Dana Alokasi Umum | Memperkuat Stabilitas Polhukhankam Dan Transformasi Pelayanan Publik | Reformasi Birokrasi | Pemerintahan Desa | 12 Dokumen | 5,950,000 | Kapanewon Tanjungsari |
| | | | | | | Jumlah koordinasi bidang pemerintahan | | | | 1 Kali | 1 Kali | | | | | | | | | 1 Kali | | |
| | | | | | | Jumlah koordinasi intensifikasi PBB | | | | 5 Kali | 5 Kali | | | | | | | | | 5 Kali | | |
| 7 | 1 | 6 | 2 | 3 | Fasilitasi Pengelolaan Keuangan Desa dan Pendayagunaan Aset Desa | Frekuensi fasilitasi penyusunan dan pengelolaan APBKal | | | | 5 Kali | 5 Kali | 15,700,000 | 15,700,000 | 15,700,000 | Kab. Gunungkidul, Tanjungsari, Semua Kelurahan | Dana Transfer Umum- Dana Alokasi Umum | Memperkuat Stabilitas Polhukhankam Dan Transformasi Pelayanan Publik | Reformasi Birokrasi | Pemerintahan Desa | 5 Kali | 17,200,000 | Kapanewon Tanjungsari |
| | | | | | | Frekuensi movev pengelolaan keuangan kalurahan | | | | 12 Kali | 12 Kali | | | | | | | | | 12 Kali | | |

| Kode | | | | | Urusan/ Bidang Urusan/ Program/ Kegiatan/ Sub Kegiatan | Indikator Program/ Kegiatan/ Sub Kegiatan | Target Akhir Periode RPJMD | Realisasi Capaian RKPD Tahun 2020 | Prakiraan Capaian Target RKPD Tahun 2021 | Capaian Kinerja dan Kerangka Pendanaan | | | | | | | | Kelompok Sasaran | Prakiraan Maju Rencana Tahun 2023 | | Perangkat Daerah Penanggung Jawab | |
|------|---|---|---|----|---|--|-------------------------------------|--|--|--|---------------|----------------|------------|---------------------|--|---------------------------------------|--|---------------------|-----------------------------------|----------------|--|-----------------------|
| | | | | | | | | | | Target 2022 | | Pagu Indikatif | | | Lokasi | Sumber Dana | Prioritas | | Target | Pagu Indikatif | | |
| | | | | | | | | | | Semula | Menjadi | RKPD 2022 | APBD 2022 | RKPD 2022 Perubahan | | | Nasional | | | | | Daerah |
| | | | | | | Jumlah bimtek pengelolaan keuangan kalurahan terselenggara (PIWK) | | | | 1 Kali | 1 Kali | | | | | | | | | 1 Kali | | |
| | | | | | | Jumlah pelaksanaan fasiliitasi pengelolaan aset kalurahan yang terlaksana | | | | 1 Kali | 1 Kali | | | | | | | | | 1 Kali | | |
| 7 | 1 | 6 | 2 | 5 | Fasilitasi Pelaksanaan Tugas Kepala Desa dan Perangkat Desa | Jumlah koordinasi dengan lurah dan pamong lainnya | | | | 2 Kali | 2 Kali | 4,050,000 | 4,050,000 | 4,050,000 | Kab. Gunungkidul, Tanjungsari, Semua Kelurahan | Dana Transfer Umum- Dana Alokasi Umum | Memperkuat Stabilitas Polhukhankam Dan Transformasi Pelayanan Publik | Reformasi Birokrasi | Pemerintahan Desa | 2 Kali | 5,050,000 | Kapanewon Tanjungsari |
| | | | | | | Jumlah pamong kalurahan yang meningkat pengetahuanya dan pemahamannya dalam penyelenggaraan pemerintahan kalurahan | | | | 60 Orang | 60 Orang | | | | | | | | | 60 Orang | | |
| 7 | 1 | 6 | 2 | 7 | Fasilitasi Pelaksanaan Tugas dan Fungsi Badan Permusyawaratan Desa | Jumah Bamuskal yang meningkat pengetahuannya dan pemahamannya dalam penyelenggaraan pemerintahan kalurahan | | | | 45 Orang | 45 Orang | 3,000,000 | 3,000,000 | 3,000,000 | Kab. Gunungkidul, Tanjungsari, Semua Kelurahan | Dana Transfer Umum- Dana Alokasi Umum | Memperkuat Stabilitas Polhukhankam Dan Transformasi Pelayanan Publik | Reformasi Birokrasi | Pemerintahan Desa | 45 Orang | 3,400,000 | Kapanewon Tanjungsari |
| 7 | 1 | 6 | 2 | 8 | Rekomendasi Pengangkatan dan Pemberhentian Perangkat Desa | Jumlah rekomendasi pengangkatan dan pemberhentian perangkat desa | | | | 8 rekomendasi | 8 rekomendasi | 3,000,000 | 3,000,000 | 3,000,000 | Kab. Gunungkidul, Tanjungsari, Semua Kelurahan | Dana Transfer Umum- Dana Alokasi Umum | Memperkuat Stabilitas Polhukhankam Dan Transformasi Pelayanan Publik | Reformasi Birokrasi | Pemerintahan Desa | 8 rekomendasi | 3,250,000 | Kapanewon Tanjungsari |
| 7 | 1 | 6 | 2 | 11 | Fasilitasi Penyelenggaraan Ketenteraman dan Ketertiban Umum | Jumlah anggota linmas yang diharapkan meningkat pengetahuannya | | | | 50 Orang | 50 Orang | 4,500,000 | 88,700,000 | 88,700,000 | Kab. Gunungkidul, Tanjungsari, Semua Kelurahan | Dana Transfer Umum- Dana Alokasi Umum | Memperkuat Stabilitas Polhukhankam Dan Transformasi Pelayanan Publik | Reformasi Birokrasi | Pemerintahan Desa | 50 Orang | 5,250,000 | Kapanewon Tanjungsari |
| | | | | | | Jumlah pelaksanaan Sosialisasi Perda | | | | 10 Kali | 10 Kali | | | | | | | | | 10 Kali | | |
| | | | | | | Jumlah satgas siaga bencana dalam penanggulangan bencana | | | | 50 Orang | 50 Orang | | | | | | | | | 50 Orang | | |
| 7 | 1 | 6 | 2 | 14 | Fasilitasi Kerja Sama Antardesa dan Kerja Sama Desa dengan Pihak Ketiga | Jumlah koordinasi fasilitasi kerjasama antar desa | | | | 5 Kali | 5 Kali | 1,250,000 | 1,250,000 | 1,250,000 | Kab. Gunungkidul, Tanjungsari, Semua Kelurahan | Dana Transfer Umum- Dana Alokasi Umum | Memperkuat Stabilitas Polhukhankam Dan Transformasi Pelayanan Publik | Reformasi Birokrasi | Pemerintahan Desa | 5 Kali | 1,500,000 | Kapanewon Tanjungsari |
| 7 | 1 | 6 | 2 | 15 | Fasilitasi Penataan, Pemanfaatan, dan Pendayagunaan Ruang Desa Serta Penetapan dan Penegasan Batas Desa | Jumlah kesepakatan koordinasi tata ruang kalurahan | | | | 5 Kesepakatan | 5 Kesepakatan | 1,100,000 | 1,100,000 | 1,100,000 | Kab. Gunungkidul, Tanjungsari, Semua Kelurahan | Dana Transfer Umum- Dana Alokasi Umum | Memperkuat Stabilitas Polhukhankam Dan Transformasi Pelayanan Publik | Reformasi Birokrasi | Pemerintahan Desa | 5 Kesepakatan | 1,350,000 | Kapanewon Tanjungsari |

| Kode | | | | | | Urusan/ Bidang Urusan/ Program/ Kegiatan/ Sub Kegiatan | Indikator Program/ Kegiatan/ Sub Kegiatan | Target Akhir Periode RPJMD | Realisasi Capaian RKPD Tahun 2020 | Prakiraan Capaian Target RKPD Tahun 2021 | Capaian Kinerja dan Kerangka Pendanaan | | | | | | | | Kelompok Sasaran | Prakiraan Maju Rencana Tahun 2023 | | Perangkat Daerah Penanggung Jawab | | | |
|------|----|---|-----|----|--|--|--|-------------------------------------|--|--|--|-------------|----------------|-------------|---------------------|---|--------------------------|--|--|-----------------------------------|----------------|--|------------------------|--|--|
| | | | | | | | | | | | Target 2022 | | Pagu Indikatif | | | Lokasi | Sumber Dana | Prioritas | | Target | Pagu Indikatif | | | | |
| | | | | | | | | | | | Semula | Menjadi | RKPD 2022 | APBD 2022 | RKPD 2022 Perubahan | | | Nasional | | | | | Daerah | | |
| 2 | | | | | | URUSAN PEMERINTAHAN WAJIB YANG TIDAK BERKAITAN DENGAN PELAYANAN DASAR | | | | | | | | | | | | | | | | | | | |
| 2 | 22 | | | | | URUSAN PEMERINTAHAN BIDANG KEBUDAYAAN | | | | | 150,000,000 | 100,000,000 | 100,000,000 | | | | | | | | | 100,000,000 | | | |
| 2 | 22 | 8 | | | | PROGRAM PENYELENGGARAAN KEISTIMEWAAN YOGYAKARTA URUSAN KEBUDAYAAN | Prosentase penyelenggaraan keistimewaan Yogyakarta urusan kebudayaan | Persen | | Persen | 100 Persen | 100 Persen | 150,000,000 | 100,000,000 | 100,000,000 | | | | | | | 100 Persen | 100,000,000 | | |
| 2 | 22 | 8 | 2.1 | | | Adat, Seni, Tradisi dan Lembaga Budaya | Persentase Penyelenggaraan Keistimewaan Yogyakarta urusan kebudayaan | persen | | persen | 100 persen | 100 persen | 150,000,000 | 100,000,000 | 100,000,000 | | | | | | | 100 persen | 100,000,000 | | |
| 2 | 22 | 8 | 2.1 | 7 | | Gelar Budaya Jogja | Gelar seni budaya dalam rangka peringatan hari keistimewaan DIY | | | | 1 even | 1 even | 150,000,000 | 100,000,000 | 100,000,000 | Kab. Gunungkidul, Purwosari, Semua Kelurahan | Dana Keistimewaan DIY | Memperkuat Stabilitas Polhukhankam Dan Transformasi Pelayanan Publik | Ekonomi : UMKM, Investasi, dan Pariwisata | Kapanewon Purwosari | 1 even | 100,000,000 | Kapanewon Purwosari | | |
| | | | | | | | | | | | | | | | | | | | | | | | | | |
| 4 | | | | | | UNSUR PENDUKUNG URUSAN PEMERINTAHAN | | | | | | | | | | | | | | | | | | | |
| 4 | 1 | | | | | SEKRETARIAT DAERAH | | | | | 25,970,000 | 25,970,000 | 25,970,000 | | | | | | | | | 27,350,000 | | | |
| 4 | 1 | 4 | | | | PROGRAM PENYELENGGARAAN KEISTIMEWAAN YOGYAKARTA URUSAN KELEMBAGAAN DAN KETATALAKSANAAN | Persentase penyelenggaraan keistimewaan urusan kelembagaan dan ketatalaksanaan | Persen | | Persen | 100 Persen | 100 Persen | 25,970,000 | 25,970,000 | 25,970,000 | | | | | | | 100 Persen | 27,350,000 | | |
| 4 | 1 | 4 | 2 | | | Penataan Kelembagaan dan Ketatalaksanaan Keistimewaan | Persentase penyelenggaraan keistimewaan urusan kelembagaan dan ketatalaksanaan keistimewaan | persen | | persen | 100 persen | 100 persen | 25,970,000 | 25,970,000 | 25,970,000 | | | | | | | 100 persen | 27,350,000 | | |
| 4 | 1 | 4 | 2 | 10 | | Pelaksanaan Kelembagaan Asli | Jumlah dokumen hasil koordinasi pelaksanaan kegiatan di kaluran | | | | 1 Dokumen | 1 Dokumen | 25,970,000 | 25,970,000 | 25,970,000 | Kab. Gunungkidul, Purwosari, Semua Kelurahan | Dana Keistimewaan DIY | Memperkuat Stabilitas Polhukhankam Dan Transformasi Pelayanan Publik | Ekonomi : UMKM, Investasi, dan Pariwisata | Kapanewon Purwosari | 1 Dokumen | 27,350,000 | Kapanewon Purwosari | | |
| | | | | | | | Jumlah dokumen rencana program kegiatan keistimewaan pada kapanewon dan kalurahan kaluran tahun 2024 | | | | 2 Dokumen | 2 Dokumen | | | | | | | | | | 2 Dokumen | | | |

| Kode | | | | | Urusan/ Bidang Urusan/ Program/ Kegiatan/ Sub Kegiatan | Indikator Program/ Kegiatan/ Sub Kegiatan | Target Akhir Periode RPJMD | Realisasi Capaian RKPD Tahun 2020 | Prakiraan Capaian Target RKPD Tahun 2021 | Capaian Kinerja dan Kerangka Pendanaan | | | | | | | Kelompok Sasaran | Prakiraan Maju Rencana Tahun 2023 | | Perangkat Daerah Penanggung Jawab | | |
|------|---|---|---|---|---|--|-------------------------------------|--|--|--|---------------|----------------|---------------|---------------------|---|--|--|-----------------------------------|------------------------|--|-----------|------------------------|
| | | | | | | | | | | Target 2022 | | Pagu Indikatif | | | Lokasi | Sumber Dana | | Prioritas | | | Target | Pagu Indikatif |
| | | | | | | | | | | Semula | Menjadi | RKPD 2022 | APBD 2022 | RKPD 2022 Perubahan | | | | Nasional | Daerah | | | |
| 7 | | | | | UNSUR KEWILAYAHAN | | | | | | | | | | | | | | | | | |
| 7 | 1 | | | | KECAMATAN | | | | | | 2,077,454,567 | 2,279,534,567 | 2,379,295,953 | | | | | | | 2,184,967,545 | | |
| 7 | 1 | 1 | | | PROGRAM PENUNJANG URUSAN PEMERINTAHAN DAERAH KABUPATEN/KOTA | Persentase pemenuhan penunjang urusan pemerintah daerah kabupaten terlaksana dengan baik | persen | | persen | | 100 persen | 1,823,954,567 | 1,874,474,567 | 1,976,735,953 | | | | | 100 persen | 1,916,642,545 | | |
| 7 | 1 | 1 | 2 | | Perencanaan, Penganggaran, dan Evaluasi Kinerja Perangkat Daerah | Persentase Penunjang Urusan pemerintahan Daerah Kabupaten/Kota terlaksana dengan baik | persen | | persen | 100 persen | 100 persen | 14,000,000 | 14,000,000 | 14,000,000 | | | | | 100 persen | 15,355,000 | | |
| 7 | 1 | 1 | 2 | 1 | Penyusunan Dokumen Perencanaan Perangkat Daerah | Jumlah Dokumen Renja Daerah | | | | 1 Dokumen | 1 Dokumen | 4,000,000 | 4,000,000 | 4,000,000 | Kab. Gunungkidul, Purwosari, Semua Kelurahan | Dana Transfer Umum- Dana Alokasi Umum | Memperkuat Stabilitas Polhukhankam Dan Transformasi Pelayanan Publik | Reformasi Birokrasi | Kapanewon Purwosari | 1 Dokumen | 4,400,000 | Kapanewon Purwosari |
| | | | | | | Jumlah Dokumen Renja Perubahan | | | | 1 Dokumen | 1 Dokumen | | | | | | | | | 1 Dokumen | | |
| 7 | 1 | 1 | 2 | 2 | Koordinasi dan Penyusunan Dokumen RKA-SKPD | Jumlah Dokumen RKA | | | | 1 Dokumen | 1 Dokumen | 1,500,000 | 1,500,000 | 1,500,000 | Kab. Gunungkidul, Purwosari, Semua Kelurahan | Dana Transfer Umum- Dana Alokasi Umum | Memperkuat Stabilitas Polhukhankam Dan Transformasi Pelayanan Publik | Reformasi Birokrasi | Kapanewon Purwosari | 1 Dokumen | 1,700,000 | Kapanewon Purwosari |
| 7 | 1 | 1 | 2 | 3 | Koordinasi dan Penyusunan Dokumen Perubahan RKA-SKPD | Jumlah Dokumen RKA perubahan | | | | 1 Dokumen | 1 Dokumen | 1,000,000 | 1,000,000 | 1,000,000 | Kab. Gunungkidul, Purwosari, Semua Kelurahan | Dana Transfer Umum- Dana Alokasi Umum | Memperkuat Stabilitas Polhukhankam Dan Transformasi Pelayanan Publik | Reformasi Birokrasi | Kapanewon Purwosari | 1 Dokumen | 1,100,000 | Kapanewon Purwosari |
| 7 | 1 | 1 | 2 | 4 | Koordinasi dan Penyusunan DPA-SKPD | Jumlah Dokumen DPA | | | | 1 Dokumen | 1 Dokumen | 3,000,000 | 3,000,000 | 3,000,000 | Kab. Gunungkidul, Purwosari, Semua Kelurahan | Dana Transfer Umum- Dana Alokasi Umum | Memperkuat Stabilitas Polhukhankam Dan Transformasi Pelayanan Publik | Reformasi Birokrasi | Kapanewon Purwosari | 1 Dokumen | 3,300,000 | Kapanewon Purwosari |
| | | | | | | Jumlah Dokumen Perjanjian kinerja | | | | 1 Dokumen | 1 Dokumen | | | | | | | | | 1 Dokumen | | |
| | | | | | | Jumlah Dokumen ROPK | | | | 1 Dokumen | 1 Dokumen | | | | | | | | | 1 Dokumen | | |
| 7 | 1 | 1 | 2 | 5 | Koordinasi dan Penyusunan Perubahan DPA-SKPD | Jumlah Dokumen DPA Perubahan | | | | 1 Dokumen | 1 Dokumen | 1,500,000 | 1,500,000 | 1,500,000 | Kab. Gunungkidul, Purwosari, Semua Kelurahan | Dana Transfer Umum- Dana Alokasi Umum | Memperkuat Stabilitas Polhukhankam Dan Transformasi Pelayanan Publik | Reformasi Birokrasi | Kapanewon Purwosari | 1 Dokumen | 1,705,000 | Kapanewon Purwosari |
| | | | | | | Jumlah dokumen Perjanjian kinerja Perubahan | | | | 1 Dokumen | 1 Dokumen | | | | | | | | | 1 Dokumen | | |
| 7 | 1 | 1 | 2 | 7 | Evaluasi Kinerja Perangkat Daerah | Jumlah Dokumen E money | | | | 4 Dokumen | 4 Dokumen | 3,000,000 | 3,000,000 | 3,000,000 | Kab. Gunungkidul, Purwosari, Semua Kelurahan | Dana Transfer Umum- Dana Alokasi Umum | Memperkuat Stabilitas Polhukhankam Dan Transformasi Pelayanan Publik | Reformasi Birokrasi | Kapanewon Purwosari | 4 Dokumen | 3,150,000 | Kapanewon Purwosari |
| | | | | | | Jumlah Dokumen LKJIP | | | | 1 Dokumen | 1 Dokumen | | | | | | | | | 1 Dokumen | | |
| | | | | | | Jumlah Dokumen Tepra | | | | 12 Dokumen | 12 Dokumen | | | | | | | | | 12 Dokumen | | |

| Kode | | | | | | Urusan/ Bidang Urusan/ Program/ Kegiatan/ Sub Kegiatan | Indikator Program/ Kegiatan/ Sub Kegiatan | Target Akhir Periode RPJMD | Realisasi Capaian RKPD Tahun 2020 | Prakiraan Capaian Target RKPD Tahun 2021 | Capaian Kinerja dan Kerangka Pendanaan | | | | | | | | Kelompok Sasaran | Prakiraan Maju Rencana Tahun 2023 | | Perangkat Daerah Penanggung Jawab | |
|------|---|---|-----|---|--|--|--|-------------------------------------|--|--|--|---------------|----------------|---------------|---|--|--|------------------------|------------------------|-----------------------------------|----------------|--|--------|
| | | | | | | | | | | | Target 2022 | | Pagu Indikatif | | | Lokasi | Sumber Dana | Prioritas | | Target | Pagu Indikatif | | |
| | | | | | | | | | | | Semula | Menjadi | RKPD 2022 | APBD 2022 | RKPD 2022 Perubahan | | | Nasional | | | | | Daerah |
| 7 | 1 | 1 | 2 | | Administrasi Keuangan Perangkat Daerah | Persentase lapaoran keuangan yang di susun tepat waktu | persen | | persen | 100 persen | 100 persen | 1,597,259,567 | 1,597,259,567 | 1,697,020,953 | | | | | | 100 persen | 1,677,322,545 | | |
| 7 | 1 | 1 | 2 | 1 | Penyediaan Gaji dan Tunjangan ASN | Jumlah bulan terfasilitasi gaji dan tunjangan | | | | 14 bulan | 14 bulan | 1,589,259,567 | 1,589,259,567 | 1,689,020,953 | Kab. Gunungkidul, Purwosari, Semua Kelurahan | Dana Transfer Umum- Dana Alokasi Umum | Memperkuat Stabilitas Polhukhankam Dan Transformasi Pelayanan Publik | Reformasi Birokrasi | Kapanewon Purwosari | 14 bulan | 1,668,722,545 | Kapanewon Purwosari | |
| 7 | 1 | 1 | 2 | 5 | Koordinasi dan Penyusunan Laporan Keuangan Akhir Tahun SKPD | Jumlah dokumen laporan akhir tahun | | | | 1 Dokumen | 1 Dokumen | 2,000,000 | 2,000,000 | 2,000,000 | Kab. Gunungkidul, Purwosari, Semua Kelurahan | Dana Transfer Umum- Dana Alokasi Umum | Memperkuat Stabilitas Polhukhankam Dan Transformasi Pelayanan Publik | Reformasi Birokrasi | Kapanewon Purwosari | 1 Dokumen | 2,150,000 | Kapanewon Purwosari | |
| 7 | 1 | 1 | 2 | 7 | Koordinasi dan Penyusunan Laporan Keuangan Bulanan/Triwulanan/Sem esteran SKPD | Jumlah dokumen keuangan bulanan | | | | 1 Dokumen | 1 Dokumen | 6,000,000 | 6,000,000 | 6,000,000 | Kab. Gunungkidul, Purwosari, Semua Kelurahan | Dana Transfer Umum- Dana Alokasi Umum | Memperkuat Stabilitas Polhukhankam Dan Transformasi Pelayanan Publik | Reformasi Birokrasi | Kapanewon Purwosari | 1 Dokumen | 6,450,000 | Kapanewon Purwosari | |
| 7 | 1 | 1 | 2.1 | | Administrasi Kepegawaian Perangkat Daerah | Persentase pemenuhan penunjang urusan pemerintah daerah kabupaten terlaksana dengan baik | persen | | persen | | 100 persen | 3,000,000 | 3,000,000 | 3,000,000 | | | | | | 100 persen | 3,150,000 | | |
| 7 | 1 | 1 | 2.1 | 3 | Pendataan dan Pengolahan Administrasi Kepegawaian | Jumlah ASN tertangani | | | | 16 ASN | 16 ASN | 3,000,000 | 3,000,000 | 3,000,000 | Kab. Gunungkidul, Purwosari, Semua Kelurahan | Dana Transfer Umum- Dana Alokasi Umum | Memperkuat Stabilitas Polhukhankam Dan Transformasi Pelayanan Publik | Reformasi Birokrasi | Kapanewon Purwosari | 16 ASN | 3,150,000 | Kapanewon Purwosari | |
| 7 | 1 | 1 | 2.1 | | Administrasi Umum Perangkat Daerah | Persentase Penunjang Urusan pemerintahan Daerah Kabupaten/Kota terlaksana dengan baik | persen | | persen | 100 persen | 100 persen | 83,310,000 | 84,295,000 | 86,795,000 | | | | | | 100 persen | 76,950,000 | | |
| 7 | 1 | 1 | 2.1 | 1 | Penyediaan Komponen Instalasi Listrik/Penerangan Bangunan Kantor | Jumlah komponen kelistrikan tersedia | | | | 4 paket belanja | 5 paket belanja | 3,000,000 | 3,000,000 | 4,250,000 | Kab. Gunungkidul, Purwosari, Semua Kelurahan | Dana Transfer Umum- Dana Alokasi Umum | Memperkuat Stabilitas Polhukhankam Dan Transformasi Pelayanan Publik | Reformasi Birokrasi | Kapanewon Purwosari | 5 paket belanja | 3,150,000 | Kapanewon Purwosari | |
| 7 | 1 | 1 | 2.1 | 2 | Penyediaan Peralatan dan Perlengkapan Kantor | Jumlah ATK tersedia | | | | 3 paket belanja | 3 paket belanja | 63,000,000 | 63,985,000 | 63,985,000 | Kab. Gunungkidul, Purwosari, Semua Kelurahan | | Memperkuat Stabilitas Polhukhankam Dan Transformasi Pelayanan Publik | Reformasi Birokrasi | Kapanewon Purwosari | 3 paket belanja | 55,000,000 | Kapanewon Purwosari | |
| | | | | | | Jumlah Komputer PC tersedia | | | | 1 unit | 1 unit | | | | | | | | | | 1 unit | | |
| | | | | | | Jumlah Laptop tersedia | | | | 2 unit | 2 unit | | | | | | | | | | 2 unit | | |
| | | | | | | Jumlah Printer tersedia | | | | 1 unit | 1 unit | | | | | | | | | | 1 unit | | |
| 7 | 1 | 1 | 2.1 | 3 | Penyediaan Peralatan Rumah Tangga | Jumlah bahan dan peralatan kebersihan terbeli | | | | 4 paket belanja | 5 paket belanja | 5,310,000 | 5,310,000 | 6,560,000 | Kab. Gunungkidul, Purwosari, Semua Kelurahan | Dana Transfer Umum- Dana Alokasi Umum | Memperkuat Stabilitas Polhukhankam Dan Transformasi Pelayanan Publik | Reformasi Birokrasi | Kapanewon Purwosari | 5 paket belanja | 6,000,000 | Kapanewon Purwosari | |

| Kode | | | | | Urusan/ Bidang Urusan/ Program/ Kegiatan/ Sub Kegiatan | Indikator Program/ Kegiatan/ Sub Kegiatan | Target Akhir Periode RPJMD | Realisasi Capaian RKPD Tahun 2020 | Prakiraan Capaian Target RKPD Tahun 2021 | Capaian Kinerja dan Kerangka Pendanaan | | | | | | | | Kelompok Sasaran | Prakiraan Maju Rencana Tahun 2023 | | Perangkat Daerah Penanggung Jawab | |
|------|---|---|-----|---|--|---|-------------------------------------|--|--|--|--------------|----------------|------------|---------------------|--|--------------------------------------|--|---------------------|-----------------------------------|----------------|--|---------------------|
| | | | | | | | | | | Target 2022 | | Pagu Indikatif | | | Lokasi | Sumber Dana | Prioritas | | Target | Pagu Indikatif | | |
| | | | | | | | | | | Semula | Menjadi | RKPD 2022 | APBD 2022 | RKPD 2022 Perubahan | | | Nasional | | | | | Daerah |
| 7 | 1 | 1 | 2.1 | 5 | Penyediaan Barang Cetak dan Penggandaan | Jumlah barang cetakan | | | | 7 bendel | 7 bendel | 5,000,000 | 5,000,000 | 5,000,000 | Kab. Gunungkidul, Purwosari, Semua Kelurahan | Dana Transfer Umum-Dana Alokasi Umum | Memperkuat Stabilitas Polhukhankam Dan Transformasi Pelayanan Publik | Reformasi Birokrasi | Kapanewon Purwosari | 7 bendel | 5,650,000 | Kapanewon Purwosari |
| | | | | | | Jumlah lembar fotokopi | | | | 15000 lembar | 15000 lembar | | | | | | | | | 15000 lembar | | |
| 7 | 1 | 1 | 2.1 | 8 | Fasilitasi Kunjungan Tamu | Jumlah minum dan snack | | | | 100 orang | 100 orang | 1,000,000 | 1,000,000 | 1,000,000 | Kab. Gunungkidul, Purwosari, Semua Kelurahan | Dana Transfer Umum-Dana Alokasi Umum | Memperkuat Stabilitas Polhukhankam Dan Transformasi Pelayanan Publik | Reformasi Birokrasi | Kapanewon Purwosari | 100 orang | 1,050,000 | Kapanewon Purwosari |
| 7 | 1 | 1 | 2.1 | 9 | Penyelenggaraan Rapat Koordinasi dan Konsultasi SKPD | Jumlah minum dan snak untuk rapat tersedia | | | | 400 Orang | 400 Orang | 6,000,000 | 6,000,000 | 6,000,000 | Kab. Gunungkidul, Purwosari, Semua Kelurahan | Dana Transfer Umum-Dana Alokasi Umum | Memperkuat Stabilitas Polhukhankam Dan Transformasi Pelayanan Publik | Reformasi Birokrasi | Kapanewon Purwosari | 400 Orang | 6,100,000 | Kapanewon Purwosari |
| | | | | | | Jumlah Perjalanan dinas terlaksana | | | | 27 Orang | 27 Orang | | | | | | | | | 27 Orang | | |
| 7 | 1 | 1 | 2.1 | | Pengadaan Barang Milik Daerah Penunjang Urusan Pemerintah Daerah | Persentase Penunjang Urusan pemerintahan Daerah Kabupaten/Kota terlaksana dengan baik | persen | | persen | 100 persen | 100 persen | 8,000,000 | 8,000,000 | 8,000,000 | | | | | | 100 persen | 8,800,000 | |
| 7 | 1 | 1 | 2.1 | 6 | Pengadaan Peralatan dan Mesin Lainnya | Jumlah Goden terbeli | | | | 100 meter | 100 meter | 8,000,000 | 8,000,000 | 8,000,000 | Kab. Gunungkidul, Purwosari, Semua Kelurahan | Dana Transfer Umum-Dana Alokasi Umum | Memperkuat Stabilitas Polhukhankam Dan Transformasi Pelayanan Publik | Reformasi Birokrasi | Kapanewon Purwosari | 100 meter | 8,800,000 | Kapanewon Purwosari |
| 7 | 1 | 1 | 2.1 | | Penyediaan Jasa Penunjang Urusan Pemerintahan Daerah | Persentase Penunjang Urusan pemerintahan Daerah Kabupaten/Kota terlaksana dengan baik | persen | | persen | 100 persen | 100 persen | 36,690,000 | 36,890,000 | 36,890,000 | | | | | | 100 persen | 48,950,000 | |
| 7 | 1 | 1 | 2.1 | 2 | Penyediaan Jasa Komunikasi, Sumber Daya Air dan Listrik | Jumlah rekening air yang terbayar | | | | 12 rekening | 12 rekening | 19,000,000 | 19,200,000 | 19,200,000 | Kab. Gunungkidul, Purwosari, Semua Kelurahan | Dana Transfer Umum-Dana Alokasi Umum | Memperkuat Stabilitas Polhukhankam Dan Transformasi Pelayanan Publik | Reformasi Birokrasi | Kapanewon Purwosari | 12 rekening | 29,950,000 | Kapanewon Purwosari |
| | | | | | | Jumlah rekening listrik terbayar | | | | 24 rekening | 24 rekening | | | | | | | | | 24 rekening | | |
| 7 | 1 | 1 | 2.1 | 4 | Penyediaan Jasa Pelayanan Umum Kantor | Jumlah Jasa kebersihan yang terbayar | | | | 247 hari | 247 hari | 17,690,000 | 17,690,000 | 17,690,000 | Kab. Gunungkidul, Purwosari, Semua Kelurahan | Dana Transfer Umum-Dana Alokasi Umum | Memperkuat Stabilitas Polhukhankam Dan Transformasi Pelayanan Publik | Reformasi Birokrasi | Kapanewon Purwosari | 247 hari | 19,000,000 | Kapanewon Purwosari |
| 7 | 1 | 1 | 2.1 | | Pemeliharaan Barang Milik Daerah Penunjang Urusan Pemerintahan Daerah | Persentase Penunjang Urusan pemerintahan Daerah Kabupaten/Kota terlaksana dengan baik | persen | | persen | 100 persen | 100 persen | 79,695,000 | 78,510,000 | 78,510,000 | | | | | | 100 persen | 83,915,000 | |
| 7 | 1 | 1 | 2.1 | 1 | Penyediaan Jasa Pemeliharaan, Biaya Pemeliharaan dan Pajak Kendaraan Perorangan Dinas atau Kendaraan Dinas Jabatan | Jumlah hari terfasilitasinya jasa pengemudi | | | | 247 hari | 247 hari | 52,300,000 | 50,560,000 | 50,560,000 | Kab. Gunungkidul, Purwosari, Semua Kelurahan | Dana Transfer Umum-Dana Alokasi Umum | Memperkuat Stabilitas Polhukhankam Dan Transformasi Pelayanan Publik | Reformasi Birokrasi | Kapanewon Purwosari | 247 hari | 54,915,000 | Kapanewon Purwosari |

| Kode | | | | | Urusan/ Bidang Urusan/ Program/ Kegiatan/ Sub Kegiatan | Indikator Program/ Kegiatan/ Sub Kegiatan | Target Akhir Periode RPJMD | Realisasi Capaian RKPD Tahun 2020 | Prakiraan Capaian Target RKPD Tahun 2021 | Capaian Kinerja dan Kerangka Pendanaan | | | | | | Kelompok Sasaran | Prakiraan Maju Rencana Tahun 2023 | | Perangkat Daerah Penanggung Jawab | | | |
|------|---|---|-----|----|--|---|----------------------------|-----------------------------------|--|--|----------------------|----------------|-------------|---------------------|--|--------------------------------------|--|---------------------|-----------------------------------|----------------------|-------------|---------------------|
| | | | | | | | | | | Target 2022 | | Pagu Indikatif | | | Lokasi | | Sumber Dana | Prioritas | | | | |
| | | | | | | | | | | Semula | Menjadi | RKPD 2022 | APBD 2022 | RKPD 2022 Perubahan | | | | Nasional | | Daerah | Target | Pagu Indikatif |
| | | | | | | Jumlah mobil Dinas yang terbayar pajaknya | | | | 1 unit | 1 unit | | | | | | 1 unit | | | | | |
| | | | | | | Jumlah motor dinas yang terbayar pajaknya | | | | 9 unit | 9 unit | | | | | | 9 unit | | | | | |
| | | | | | | Jumlah Paket pemeliharaan Mobil dinas | | | | 1 paket Pemeliharaan | 1 paket Pemeliharaan | | | | | | 1 paket Pemeliharaan | | | | | |
| | | | | | | Jumlah Paket pemeliharaan motor dinas | | | | 9 paket Pemeliharaan | 9 paket Pemeliharaan | | | | | | 9 paket Pemeliharaan | | | | | |
| 7 | 1 | 1 | 2.1 | 10 | Pemeliharaan/Rehabilitasi Sarana dan Prasarana Gedung Kantor atau Bangunan Lainnya | Jumlah gedung yang terfasilitasi terpeliharanya | | | | 2 paket Pemeliharaan | 2 paket Pemeliharaan | 27,395,000 | 27,950,000 | 27,950,000 | Kab. Gunungkidul, Purwosari, Semua Kelurahan | Dana Transfer Umum-Dana Alokasi Umum | Memperkuat Stabilitas Polhukhankam Dan Transformasi Pelayanan Publik | Reformasi Birokrasi | Kapanewon Purwosari | 2 paket Pemeliharaan | 29,000,000 | Kapanewon Purwosari |
| | | | | | | Jumlah hari terbayarnya penjaga malam gedung kantor | | | | 365 hari | 365 hari | | | | | | Reformasi Birokrasi | | | 365 hari | | |
| 7 | 1 | 1 | 2.1 | | Penataan Organisasi | Persentase Penunjang Urusan pemerintahan Daerah Kabupaten/Kota terlaksana dengan baik | persen | | persen | 100 persen | 100 persen | 2,000,000 | 52,520,000 | 52,520,000 | | | | | | 100 persen | 2,200,000 | |
| 7 | 1 | 1 | 2.1 | 2 | Fasilitasi Pelayanan Publik dan Tata Laksana | Jumlah Dokumen RTP/SPIP | | | | 1 Dokumen | 1 Dokumen | 2,000,000 | 52,520,000 | 52,520,000 | Kab. Gunungkidul, Purwosari, Semua Kelurahan | Dana Transfer Umum-Dana Alokasi Umum | Memperkuat Stabilitas Polhukhankam Dan Transformasi Pelayanan Publik | Reformasi Birokrasi | Kapanewon Purwosari | 1 Dokumen | 2,200,000 | Kapanewon Purwosari |
| | | | | | | Jumlah Dokumen SKM | | | | 2 Dokumen | 2 Dokumen | | | | | | | | | 2 Dokumen | | |
| | | | | | | Jumlah dokumen SOP | | | | 1 Dokumen | 1 Dokumen | | | | | | | | | 1 Dokumen | | |
| | | | | | | Jumlah Sosialisasi Perda | | | | 6 Kali | 6 Kali | | | | | | | | | 6 Kali | | |
| 7 | 1 | 2 | | | PROGRAM PENYELENGGARAAN PEMERINTAHAN DAN PELAYANAN PUBLIK | Persentase penyelenggaraan Pemerintahan dan pelayanan publik | persen | | persen | 100 persen | 100 persen | 108,000,000 | 175,360,000 | 175,360,000 | | | | | | 100 persen | 114,550,000 | |
| 7 | 1 | 2 | 2 | | Koordinasi Penyelenggaraan Kegiatan Pemerintahan di Tingkat Kecamatan | Persentase Penyelenggaraan Pemerintahan dan Pelayanan Publik terlayani | persen | | persen | 100 persen | 100 persen | 8,000,000 | 50,100,000 | 50,100,000 | | | | | | 100 persen | 8,400,000 | |
| 7 | 1 | 2 | 2 | 1 | Koordinasi/Sinergi Perencanaan dan Pelaksanaan Kegiatan Pemerintahan dengan Perangkat Daerah dan Instansi Vertikal Terkait | Jumlah Cabang Olah Raga yang dibina | | | | 5 Cabor | 5 Cabor | 8,000,000 | 50,100,000 | 50,100,000 | Kab. Gunungkidul, Purwosari, Semua Kelurahan | Dana Transfer Umum-Dana Alokasi Umum | Memperkuat Stabilitas Polhukhankam Dan Transformasi Pelayanan Publik | Reformasi Birokrasi | Kapanewon Purwosari | 5 Cabor | 8,400,000 | Kapanewon Purwosari |
| | | | | | | Jumlah Kelompok seni yang di bina | | | | 5 Kelompok | 5 Kelompok | | | | | | | | | 5 Kelompok | | |
| | | | | | | Jumlah Pengiriman duta seni | | | | 8 kelompok | 8 kelompok | | | | | | | | | 8 kelompok | | |
| | | | | | | Jumlah Sosialisasi Perda | | | | 5 Kali | 5 Kali | | | | | | | | | 5 Kali | | |
| 7 | 1 | 2 | 2 | | Penyelenggaraan Urusan Pemerintahan yang tidak Dilaksanakan oleh Unit Kerja Perangkat Daerah yang ada di Kecamatan | Persentase Penyelenggaraan Pemerintahan dan Pelayanan publik terlayani | persen | | persen | 100 persen | 100 persen | 100,000,000 | 125,260,000 | 125,260,000 | | | | | | 100 persen | 106,150,000 | |

| Kode | | | | | Urusan/ Bidang Urusan/ Program/ Kegiatan/ Sub Kegiatan | Indikator Program/ Kegiatan/ Sub Kegiatan | Target Akhir Periode RPJMD | Realisasi Capaian RKPD Tahun 2020 | Prakiraan Capaian Target RKPD Tahun 2021 | Capaian Kinerja dan Kerangka Pendanaan | | | | | | | | Kelompok Sasaran | Prakiraan Maju Rencana Tahun 2023 | | Perangkat Daerah Penanggung Jawab | | |
|------|---|---|---|---|---|--|-------------------------------------|--|--|--|----------------|-------------------|--------------------|---------------------|---|--|--|------------------------|-----------------------------------|----------------|--|------------------------|--|
| | | | | | | | | | | Target 2022 | | Pagu Indikatif | | | Lokasi | Sumber Dana | Prioritas | | Target | Pagu Indikatif | | | |
| | | | | | | | | | | Semula | Menjadi | RKPD 2022 | APBD 2022 | RKPD 2022 Perubahan | | | Nasional | | | | | Daerah | |
| 7 | 1 | 2 | 2 | 2 | Fasilitasi Percepatan Pencapaian Standar Pelayanan Minimal di Wilayah Kecamatan | Jumlah layanan droping air yang di terima masyarakat | | | | 390 tangki | 390 tangki | 80,000,000 | 105,260,000 | 105,260,000 | Kab. Gunungkidul, Purwosari, Semua Kelurahan | Dana Transfer Umum- Dana Alokasi Umum | Memperkuat Stabilitas Polhukhankam Dan Transformasi Pelayanan Publik | Reformasi Birokrasi | Kapanewon Purwosari | 390 tangki | 84,000,000 | Kapanewon Purwosari | |
| | | | | | | Jumlah Sosialisasi Perda | | | | 3 Kali | 3 Kali | | | | | | | | | 3 Kali | | | |
| 7 | 1 | 2 | 2 | 3 | Peningkatan Efektifitas Pelaksanaan Pelayanan kepada Masyarakat di Wilayah Kecamatan | Jumlah layanan ijin IUMK yang terselesaikan | | | | 100 layanan | 100 layanan | 20,000,000 | 20,000,000 | 20,000,000 | Kab. Gunungkidul, Purwosari, Semua Kelurahan | Dana Transfer Umum- Dana Alokasi Umum | Memperkuat Stabilitas Polhukhankam Dan Transformasi Pelayanan Publik | Reformasi Birokrasi | Kapanewon Purwosari | 100 layanan | 22,150,000 | Kapanewon Purwosari | |
| | | | | | | Jumlah layanan kepada masyarakat yang terselesaikan | | | | 1500 layanan | 1500 layanan | | | | | | | | | 1500 layanan | | | |
| 7 | 1 | 3 | | | PROGRAM PEMBERDAYAAN MASYARAKAT DESA DAN KELURAHAN | Persentase Pemberdayaan masyarakat desa dan kalurahana terfasilitasi | Persen | | Persen | 100 Persen | 100 Persen | 54,000,000 | 104,520,000 | 102,020,000 | | | | | | | 100 Persen | 57,700,000 | |
| 7 | 1 | 3 | 2 | | Koordinasi Kegiatan Pemberdayaan Desa | Persentase kegiatan Pemberdayaan Desa dan Kalurahan terfasilitasi | persen | | persen | 100 persen | 100 persen | 41,000,000 | 91,520,000 | 91,520,000 | | | | | | | 100 persen | 43,400,000 | |
| 7 | 1 | 3 | 2 | 1 | Peningkatan Partisipasi Masyarakat dalam Forum Musyawarah Perencanaan Pembangunan di Desa | Dokumen Daftar Usulan Rencana Pembangunan (DURP) | | | | 6 Dokumen | 6 Dokumen | 8,000,000 | 8,000,000 | 8,000,000 | Kab. Gunungkidul, Purwosari, Semua Kelurahan | Dana Transfer Umum- Dana Alokasi Umum | Memperkuat Stabilitas Polhukhankam Dan Transformasi Pelayanan Publik | Reformasi Birokrasi | Kapanewon Purwosari | 6 Dokumen | 8,400,000 | Kapanewon Purwosari | |
| | | | | | | Jumlah desa yang terfasilitasi penyusunan RPJMDesa dan RKPDes | | | | 5 Desa | 5 Desa | | | | | | | | | 5 Desa | | | |
| 7 | 1 | 3 | 2 | 3 | Peningkatan Efektifitas Kegiatan Pemberdayaan Masyarakat di Wilayah Kecamatan | Jumlah hari kerja THL | | | | 247 hari | 247 hari | 33,000,000 | 83,520,000 | 83,520,000 | Kab. Gunungkidul, Purwosari, Semua Kelurahan | Dana Transfer Umum- Dana Alokasi Umum | Memperkuat Stabilitas Polhukhankam Dan Transformasi Pelayanan Publik | Reformasi Birokrasi | Kapanewon Purwosari | 247 hari | 35,000,000 | Kapanewon Purwosari | |
| | | | | | | Jumlah lomba padukuhan di tingkat kapanewon | | | | 5 Kalurahan | 5 Kalurahan | | | | | | | | | 5 Kalurahan | | | |
| | | | | | | Jumlah perlombaan desa tingkat kecamatan | | | | 5 Kalurahan | 5 Kalurahan | | | | | | | | | 5 Kalurahan | | | |
| | | | | | | Jumlah profil desa dan kecamatan tersusun | | | | 6 Dokumen | 6 Dokumen | | | | | | | | | 6 Dokumen | | | |
| | | | | | | Jumlah Sosialisasi Perda | | | | 6 Kali | 6 Kali | | | | | | | | | 6 Kali | | | |
| 7 | 1 | 3 | 2 | | Pemberdayaan Lembaga Kemasyarakatan Tingkat Kecamatan | Persentase kegiatan Pemberdayaan Desa dan Kalurahan terfasilitasi | persen | | persen | 100 persen | 100 persen | 13,000,000 | 13,000,000 | 10,500,000 | | | | | | | 100 persen | 14,300,000 | |
| 7 | 1 | 3 | 2 | 2 | Peningkatan Kapasitas Lembaga Kemasyarakatan | Jumlah kelompok industri rumah tangga yang dikirim dalam rangka hari jadi Kabupaten Gunungkidul | | | | 0 Kelompok | | 13,000,000 | 13,000,000 | 10,500,000 | Kab. Gunungkidul, Purwosari, Semua Kelurahan | Dana Transfer Umum- Dana Alokasi Umum | Memperkuat Stabilitas Polhukhankam Dan Transformasi Pelayanan Publik | Reformasi Birokrasi | Kapanewon Purwosari | 0 Kelompok | 14,300,000 | Kapanewon Purwosari | |
| | | | | | | Jumlah kelompok UMKM yang dibina | | | | 5 Kelompok | 5 Kelompok | | | | | | | | | 5 Kelompok | | | |
| | | | | | | Jumlah Kesepakatan rakor TP PKK | | | | 12 Kesepakatan | 12 Kesepakatan | | | | | | | | | 12 Kesepakatan | | | |
| | | | | | | Jumlah Pembinaan Forum Anak | | | | 1 5 Kalurahan | 1 5 Kalurahan | | | | | | | | | 1 5 Kalurahan | | | |

| Kode | | | | | | Urusan/ Bidang Urusan/ Program/ Kegiatan/ Sub Kegiatan | Indikator Program/ Kegiatan/ Sub Kegiatan | Target Akhir Periode RPJMD | Realisasi Capaian RKPD Tahun 2020 | Prakiraan Capaian Target RKPD Tahun 2021 | Capaian Kinerja dan Kerangka Pendanaan | | | | | | | | Kelompok Sasaran | Prakiraan Maju Rencana Tahun 2023 | | Perangkat Daerah Penanggung Jawab | |
|------|---|---|---|---|--|---|--|----------------------------|-----------------------------------|--|--|---------------|----------------|------------|---------------------|--|--------------------------------------|--|----------------------------|-----------------------------------|----------------|-----------------------------------|---------------------|
| | | | | | | | | | | | Target 2022 | | Pagu Indikatif | | | Lokasi | Sumber Dana | Prioritas | | Target | Pagu Indikatif | | |
| | | | | | | | | | | | Semula | Menjadi | RKPD 2022 | APBD 2022 | RKPD 2022 Perubahan | | | Nasional | | | | | Daerah |
| | | | | | | | Jumlah Pembinaan Karang Taruna | | | | 1 5 Kalurahan | 1 5 Kalurahan | | | | | | | | | 1 5 Kalurahan | | |
| 7 | 1 | 4 | | | | PROGRAM KOORDINASI KETENTRAMAN DAN KETERTIBAN UMUM | Persentase sinergitas dengan kepolisian Negara Republik Indonesia Tentara Nasional Indonesia dan Instansi Vertikal Kapanewon | persen | | persen | | 100 persen | 7,000,000 | 7,000,000 | 7,000,000 | | | | | | 100 persen | 7,350,000 | |
| 7 | 1 | 4 | 2 | | | Koordinasi Upaya Penyelenggaraan Ketenteraman dan Ketertiban Umum | Persentase Layanan Koordinasi Upaya penyelenggaraan ketentraman dan ketertiban umum yang terfasilitasi | persen | | persen | 100 persen | 100 persen | 7,000,000 | 7,000,000 | 7,000,000 | | | | | | 100 persen | 7,350,000 | |
| 7 | 1 | 4 | 2 | 1 | | Sinergitas dengan Kepolisian Negara Republik Indonesia, Tentara Nasional Indonesia dan Instansi Vertikal di Wilayah Kecamatan | Jumlah penyakit Masyarakat yang terpetakan | | | | 3 Kesepakatan | 3 Kesepakatan | 3,000,000 | 3,000,000 | 3,000,000 | Kab. Gunungkidul, Purwosari, Semua Kelurahan | Dana Transfer Umum-Dana Alokasi Umum | Memperkuat Stabilitas Polhukhankam Dan Transformasi Pelayanan Publik | Ketentraman dan Ketertiban | Kapanewon Purwosari | 3 Kesepakatan | 3,150,000 | Kapanewon Purwosari |
| 7 | 1 | 4 | 2 | 2 | | Harmonisasi Hubungan Dengan Tokoh Agama dan Tokoh Masyarakat | Jumlah Safari taraweh terlaksana | | | | 1 kali | 1 kali | 4,000,000 | 4,000,000 | 4,000,000 | Kab. Gunungkidul, Purwosari, Semua Kelurahan | Dana Transfer Umum-Dana Alokasi Umum | Memperkuat Stabilitas Polhukhankam Dan Transformasi Pelayanan Publik | Ketentraman dan Ketertiban | Kapanewon Purwosari | 1 kali | 4,200,000 | Kapanewon Purwosari |
| 7 | 1 | 5 | | | | PROGRAM PENYELENGGARAAN URUSAN PEMERINTAHAN UMUM | Persentase Persentase penyelenggaraan urusan pemerintahan Umum | persen | | persen | | 100 persen | 54,000,000 | 54,000,000 | 54,000,000 | | | | | | 100 persen | 56,700,000 | |
| 7 | 1 | 5 | 2 | | | Penyelenggaraan Urusan Pemerintahan Umum sesuai Penugasan Kepala Daerah | Persentase Penyelenggaraan Pemerintahan dan Pelayanan Publik terlayani | persen | | persen | 100 persen | 100 persen | 54,000,000 | 54,000,000 | 54,000,000 | | | | | | 100 persen | 56,700,000 | |
| 7 | 1 | 5 | 2 | 1 | | Pembinaan Wawasan Kebangsaan dan Ketahanan Nasional dalam rangka Memantapkan Pengamalan Pancasila, Pelaksanaan Undang-Undang Dasar Negara Republik Indonesia Tahun 1945, Pelestarian Bhinneka Tunggal Ika serta Pemertahanan dan Pemeliharaan Keutuhan Negara Kesatuan Republik Indonesia | Jumlah Paskib kecamatan yang dibentuk dan dilatih | | | | 70 orang | 70 orang | 48,000,000 | 48,000,000 | 48,000,000 | Kab. Gunungkidul, Purwosari, Semua Kelurahan | Dana Transfer Umum-Dana Alokasi Umum | Memperkuat Stabilitas Polhukhankam Dan Transformasi Pelayanan Publik | Ketentraman dan Ketertiban | Kapanewon Purwosari | 70 orang | 50,400,000 | Kapanewon Purwosari |

| Kode | | | | | Urusan/ Bidang Urusan/ Program/ Kegiatan/ Sub Kegiatan | Indikator Program/ Kegiatan/ Sub Kegiatan | Target Akhir Periode RPJMD | Realisasi Capaian RKPD Tahun 2020 | Prakiraan Capaian Target RKPD Tahun 2021 | Capaian Kinerja dan Kerangka Pendanaan | | | | | | | | Kelompok Sasaran | Prakiraan Maju Rencana Tahun 2023 | | Perangkat Daerah Penanggung Jawab | |
|------|---|---|---|----|--|---|-------------------------------------|--|--|--|---------------|----------------|------------|---------------------|---|--|---|-------------------------------|-----------------------------------|----------------|--|------------------------|
| | | | | | | | | | | Target 2022 | | Pagu Indikatif | | | Lokasi | Sumber Dana | Prioritas | | Target | Pagu Indikatif | | |
| | | | | | | | | | | Semula | Menjadi | RKPD 2022 | APBD 2022 | RKPD 2022 Perubahan | | | Nasional | | | | | Daerah |
| 7 | 1 | 5 | 2 | 8 | Pelaksanaan Tugas Forum Koordinasi Pimpinan di Kecamatan | Jumlah kesepakatan kordinasi Forkompimkap | | | | 1 Kesepakatan | 1 Kesepakatan | 6,000,000 | 6,000,000 | 6,000,000 | Kab. Gunungkidul, Purwosari, Semua Kelurahan | Dana Transfer Umum- Dana Alokasi Umum | Memperkuat Stabilitas Polhukhankam Dan Transformasi Pelayanan Publik | Ketentraman dan Ketertiban | Kapanewon Purwosari | 1 Kesepakatan | 6,300,000 | Kapanewon Purwosari |
| | | | | | | Jumlah laporan hasil patroli bersama | | | | 4 Dokumen | 4 Dokumen | | | | | | | | | 4 Dokumen | | |
| 7 | 1 | 6 | | | PROGRAM PEMBINAAN DAN PENGAWASAN PEMERINTAHAN DESA | Persentase pembinaan dan pengawassan pemerintah desa terlaksana | Persen | | Persen | 100 Persen | 100 Persen | 30,500,000 | 64,180,000 | 64,180,000 | | | | | | 100 Persen | 32,025,000 | |
| 7 | 1 | 6 | 2 | | Fasilitasi, Rekomendasi dan Koordinasi Pembinaan dan Pengawasan Pemerintahan Desa | Persentase Layanan Fasilitasi Rekomendasi dan koordinasi pembinaan dan pengawasan pemerintahan Kalurahan yang tepat waktu | persen | | persen | 100 persen | 100 persen | 30,500,000 | 64,180,000 | 64,180,000 | | | | | | 100 persen | 32,025,000 | |
| 7 | 1 | 6 | 2 | 1 | Fasilitasi Penyusunan Peraturan Desa dan Peraturan Kepala Desa | Jumlah pembinaan penyusunan produk Hukum Desa | | | | 5 kali | 5 kali | 6,000,000 | 6,000,000 | 6,000,000 | Kab. Gunungkidul, Purwosari, Semua Kelurahan | Dana Transfer Umum- Dana Alokasi Umum | Memperkuat Stabilitas Polhukhankam Dan Transformasi Pelayanan Publik | Reformasi Birokrasi | Kapanewon Purwosari | 5 kali | 6,300,000 | Kapanewon Purwosari |
| 7 | 1 | 6 | 2 | 2 | Fasilitasi Administrasi Tata Pemerintahan Desa | Jumlah Koordinasi di bidang Pemerintahan | | | | 5 kali | 5 kali | 9,500,000 | 9,500,000 | 9,500,000 | Kab. Gunungkidul, Purwosari, Semua Kelurahan | Dana Transfer Umum- Dana Alokasi Umum | Memperkuat Stabilitas Polhukhankam Dan Transformasi Pelayanan Publik | Reformasi Birokrasi | Kapanewon Purwosari | 5 kali | 9,975,000 | Kapanewon Purwosari |
| | | | | | | Jumlah Pamong kalurahan yang terbina | | | | 68 Orang | 68 Orang | | | | | | | | | 68 Orang | | |
| 7 | 1 | 6 | 2 | 3 | Fasilitasi Pengelolaan Keuangan Desa dan Pendayagunaan Aset Desa | Frekuensi fasilitasi penyusunan dan pengelolaan APBKal | | | | 10 kali | 10 kali | 6,000,000 | 6,000,000 | 6,000,000 | Kab. Gunungkidul, Purwosari, Semua Kelurahan | Dana Transfer Umum- Dana Alokasi Umum | Memperkuat Stabilitas Polhukhankam Dan Transformasi Pelayanan Publik | Reformasi Birokrasi | Kapanewon Purwosari | 10 kali | 6,300,000 | Kapanewon Purwosari |
| 7 | 1 | 6 | 2 | 7 | Fasilitasi Pelaksanaan Tugas dan Fungsi Badan Permasyarakatan Desa | Jumlah Anggota BAMUSKAL Terbina | | | | 41 Orang | 41 Orang | 3,000,000 | 3,000,000 | 3,000,000 | Kab. Gunungkidul, Purwosari, Semua Kelurahan | Dana Transfer Umum- Dana Alokasi Umum | Memperkuat Stabilitas Polhukhankam Dan Transformasi Pelayanan Publiik | Reformasi Birokrasi | Kapanewon Purwosari | 41 Orang | 3,150,000 | Kapanewon Purwosari |
| 7 | 1 | 6 | 2 | 8 | Rekomendasi Pangkat dan Pemberhentian Perangkat Desa | Jumlah Rekomendasi Kalurahan yang menyelenggarakan Pengisian pamong Kalurahan dan atau staf pamong kalurahan | | | | 5 Kalurahan | 5 Kalurahan | 3,000,000 | 3,000,000 | 3,000,000 | Kab. Gunungkidul, Purwosari, Semua Kelurahan | Dana Transfer Umum- Dana Alokasi Umum | Memperkuat Stabilitas Polhukhankam Dan Transformasi Pelayanan Publik | Reformasi Birokrasi | Kapanewon Purwosari | 5 Kalurahan | 3,150,000 | Kapanewon Purwosari |
| 7 | 1 | 6 | 2 | 11 | Fasilitasi Penyelenggaraan Ketenteraman dan Ketertiban Umum | Jumlah Anggota Linmas yang diharapkan meningkat pengetahuanya | | | | 60 Orang | 60 Orang | 3,000,000 | 36,680,000 | 36,680,000 | Kab. Gunungkidul, Purwosari, Semua Kelurahan | Dana Transfer Umum- Dana Alokasi Umum | Memperkuat Stabilitas Polhukhankam Dan Transformasi Pelayanan Publik | Ketentraman dan Ketertiban | Kapanewon Purwosari | 60 Orang | 3,150,000 | Kapanewon Purwosari |
| | | | | | | Jumlah Sosialisasi Perda | | | | 4 Kali | 4 Kali | | | | | | | | | 4 Kali | | |

| Kode | | | | | Urusan/ Bidang Urusan/ Program/ Kegiatan/ Sub Kegiatan | Indikator Program/ Kegiatan/ Sub Kegiatan | Target Akhir Periode RPJMD | Realisasi Capaian RKPD Tahun 2020 | Prakiraan Capaian Target RKPD Tahun 2021 | Capaian Kinerja dan Kerangka Pendanaan | | | | | | | | Kelompok Sasaran | Prakiraan Maju Rencana Tahun 2023 | | Perangkat Daerah Penanggung Jawab | |
|------|---|---|--|---|---|--|-------------------------------------|--|--|--|---------------|----------------|---------------|---------------------|--|--|--|-------------------------------|---|----------------|--|---|
| | | | | | | | | | | Target 2022 | | Pagu Indikatif | | | Lokasi | Sumber Dana | Prioritas | | Target | Pagu Indikatif | | |
| | | | | | | | | | | Semula | Menjadi | RKPD 2022 | APBD 2022 | RKPD 2022 Perubahan | | | Nasional | | | | | Daerah |
| 8 | | | | | UNSUR PEMERINTAHAN UMUM | | | | | | | | | | | | | | | | | |
| 8 | 1 | | | | KESATUAN BANGSA DAN POLITIK | | | | | 4,581,675,933 | 5,445,762,557 | 5,841,713,203 | | | | | | 4,817,203,730 | | | | |
| 8 | 1 | 1 | | | PROGRAM PENUNJANG URUSAN PEMERINTAHAN DAERAH KABUPATEN/KOTA | Persentase pemenuhan penunjang urusan pemerintah daerah kabupaten terlaksana dengan baik | persen | | persen | 100 persen | 100 persen | 2,401,881,933 | 2,401,875,999 | 2,809,826,645 | | | | 100 persen | 2,598,365,000 | | | |
| 8 | 1 | 1 | | 2 | Perencanaan, Penganggaran, dan Evaluasi Kinerja Perangkat Daerah | Jumlah dokumen perencanaan, penganggaran dan evaluasi tersusun | dokumen | | dokumen | 28 dokumen | 28 dokumen | 68,595,000 | 68,594,500 | 68,594,500 | | | | 28 dokumen | 50,929,000 | | | |
| 8 | 1 | 1 | | 2 | Penyusunan Dokumen Perencanaan Perangkat Daerah | Jumlah Dokumen Profil PD | | | | 1 dokumen | 1 dokumen | 45,720,000 | 45,720,000 | 45,720,000 | Kab. Gunungkidul, Semua Kecamatan, Semua Kelurahan | Dana Transfer Umum- Dana Alokasi Umum | Memperkuat Stabilitas Polhukhankam Dan Transformasi Pelayanan Publik | Ketentraman dan Ketertiban | Badan Kesatuan Bangsa Dan Politik | 1 dokumen | 27,779,000 | Badan Kesatuan Bangsa Dan Politik |
| | | | | | | Jumlah Dokumen Renja | | | | 1 dokumen | 1 dokumen | | | | | | | | 1 dokumen | | | |
| | | | | | | Jumlah Dokumen Renja Perubahan | | | | 1 dokumen | 1 dokumen | | | | | | | | 1 dokumen | | | |
| | | | | | | Penyelenggaraan Forum PD | | | | 1 kali | 1 kali | | | | | | | | 1 kali | | | |
| 8 | 1 | 1 | | 2 | Koordinasi dan Penyusunan Dokumen RKA-SKPD | Jumlah Dokumen RKA | | | | 1 dokumen | 1 dokumen | 19,175,000 | 19,174,900 | 19,174,900 | Semua Kab/Kota, Semua Kecamatan, Semua Kelurahan | Dana Transfer Umum- Dana Alokasi Umum | Memperkuat Stabilitas Polhukhankam Dan Transformasi Pelayanan Publik | Ketentraman dan Ketertiban | Badan Kesatuan Bangsa Dan Politik | 1 dokumen | 19,250,000 | Badan Kesatuan Bangsa Dan Politik |
| 8 | 1 | 1 | | 3 | Koordinasi dan Penyusunan Dokumen Perubahan RKA-SKPD | Jumlah Dokumen RKA Perubahan | | | | 1 dokumen | 1 dokumen | 250,000 | 249,900 | 249,900 | Kab. Gunungkidul, Semua Kecamatan, Semua Kelurahan | Dana Transfer Umum- Dana Alokasi Umum | Memperkuat Stabilitas Polhukhankam Dan Transformasi Pelayanan Publik | Ketentraman dan Ketertiban | Badan Kesatuan Bangsa Dan Politik | 1 dokumen | 300,000 | Badan Kesatuan Bangsa Dan Politik |
| 8 | 1 | 1 | | 4 | Koordinasi dan Penyusunan DPA-SKPD | Jumlah Dokumen DPA | | | | 1 dokumen | 1 dokumen | 650,000 | 649,800 | 649,800 | Kab. Gunungkidul, Semua Kecamatan, Semua Kelurahan | Dana Transfer Umum- Dana Alokasi Umum | Memperkuat Stabilitas Polhukhankam Dan Transformasi Pelayanan Publik | Ketentraman dan Ketertiban | Badan Kesatuan Bangsa Dan Politik | 1 dokumen | 840,000 | Badan Kesatuan Bangsa Dan Politik |
| | | | | | | Jumlah Dokumen Perjanjian Kinerja | | | | 1 dokumen | 1 dokumen | | | | | | | | | 1 dokumen | | |
| | | | | | | Jumlah Dokumen ROPK | | | | 1 dokumen | 0 dokumen | | | | | | | | | 0 dokumen | | |
| 8 | 1 | 1 | | 5 | Koordinasi dan Penyusunan Perubahan DPA-SKPD | Jumlah Dokumen DPA Perubahan | | | | 1 dokumen | 1 dokumen | 450,000 | 450,000 | 450,000 | Kab. Gunungkidul, Semua Kecamatan, Semua Kelurahan | Dana Transfer Umum- Dana Alokasi Umum | Memperkuat Stabilitas Polhukhankam Dan Transformasi Pelayanan Publik | Ketentraman dan Ketertiban | Badan Kesatuan Bangsa Dan Politik | 1 dokumen | 420,000 | Badan Kesatuan Bangsa Dan Politik |
| | | | | | | Jumlah Dokumen Perubahan Perjanjian Kinerja | | | | 1 dokumen | 1 dokumen | | | | | | | | | 1 dokumen | | |

| Kode | | | | | Urusan/ Bidang Urusan/ Program/ Kegiatan/ Sub Kegiatan | Indikator Program/ Kegiatan/ Sub Kegiatan | Target Akhir Periode RPJMD | Realisasi Capaian RKPD Tahun 2020 | Prakiraan Capaian Target RKPD Tahun 2021 | Capaian Kinerja dan Kerangka Pendanaan | | | | | | | | Kelompok Sasaran | Prakiraan Maju Rencana Tahun 2023 | | Perangkat Daerah Penanggung Jawab | |
|------|---|---|-----|---|---|---|-------------------------------------|--|--|--|-------------------|----------------|---------------|---------------------|--|---------------------------------------|--|----------------------------|---|-------------------|--|-----------------------------------|
| | | | | | | | | | | Target 2022 | | Pagu Indikatif | | | Lokasi | Sumber Dana | Prioritas | | Target | Pagu Indikatif | | |
| | | | | | | | | | | Semula | Menjadi | RKPD 2022 | APBD 2022 | RKPD 2022 Perubahan | | | Nasional | | | | | Daerah |
| 8 | 1 | 1 | 2 | 7 | Evaluasi Kinerja Perangkat Daerah | Jumlah Dokumen Evaluasi PD (Laporan e Monev) | | | | 4 dokumen | 4 dokumen | 2,350,000 | 2,349,900 | 2,349,900 | Kab. Gunungkidul, Semua Kecamatan, Semua Kelurahan | Dana Transfer Umum- Dana Alokasi Umum | Memperkuat Stabilitas Polhukhankam Dan Transformasi Pelayanan Publik | Ketentraman dan Ketertiban | Badan Kesatuan Bangsa Dan Politik | 4 dokumen | 2,340,000 | Badan Kesatuan Bangsa Dan Politik |
| | | | | | | Jumlah Dokumen LKJIP | | | | 1 dokumen | 1 dokumen | | | | | | | | | 1 dokumen | | |
| | | | | | | Jumlah Dokumen TEPPRA | | | | 12 dokumen | 12 dokumen | | | | | | | | | 12 dokumen | | |
| 8 | 1 | 1 | 2 | | Administrasi Keuangan Perangkat Daerah | Jumlah layanan administrasi keuangan terlaksan | layanan | | layanan | 4 layanan | 4 layanan | 2,076,410,933 | 2,076,410,929 | 2,472,361,575 | | | | | | 4 layanan | 2,214,238,000 | |
| 8 | 1 | 1 | 2 | 1 | Penyediaan Gaji dan Tunjangan ASN | Jumlah Gaji dan Tunjangan ASN tersedia | | | | 14 bulan | 14 bulan | 2,069,360,933 | 2,069,360,929 | 2,465,311,575 | Kab. Gunungkidul, Semua Kecamatan, Semua Kelurahan | Dana Transfer Umum- Dana Alokasi Umum | Memperkuat Stabilitas Polhukhankam Dan Transformasi Pelayanan Publik | Ketentraman dan Ketertiban | Badan Kesatuan Bangsa Dan Politik | 14 bulan | 2,206,688,000 | Badan Kesatuan Bangsa Dan Politik |
| 8 | 1 | 1 | 2 | 5 | Koordinasi dan Penyusunan Laporan Keuangan Akhir Tahun SKPD | Jumlah Dokumen Laporan Keuangan Akhir Tahun | | | | 1 dokumen | 1 dokumen | 1,550,000 | 1,550,000 | 1,550,000 | Kab. Gunungkidul, Semua Kecamatan, Semua Kelurahan | Dana Transfer Umum Dana Alokasi Umum | Memperkuat Stabilitas Polhukhankam Dan Transformasi Pelayanan Publik | Ketentraman dan Ketertiban | Badan Kesatuan Bangsa Dan Politik | 1 dokumen | 2,000,000 | Badan Kesatuan Bangsa Dan Politik |
| 8 | 1 | 1 | 2 | 7 | Koordinasi dan Penyusunan Laporan Keuangan Bulanan/Triwulanan/Semesteran SKPD | Jumlah dokumen laporan keuangan bulanan/SPJ | | | | 12 dokumen | 12 dokumen | 5,500,000 | 5,500,000 | 5,500,000 | Kab. Gunungkidul, Semua Kecamatan, Semua Kelurahan | Dana Transfer Umum Dana Alokasi Umum | Memperkuat Stabilitas Polhukhankam Dan Transformasi Pelayanan Publik | Ketentraman dan Ketertiban | Badan Kesatuan Bangsa Dan Politik | 12 dokumen | 5,550,000 | Badan Kesatuan Bangsa Dan Politik |
| | | | | | | Jumlah Dokumen Laporan Keuangan Semesteran | | | | 1 dokumen | 1 dokumen | | | | | | | | | 1 dokumen | | |
| 8 | 1 | 1 | 2.1 | | Administrasi Kepegawaian Perangkat Daerah | Jumlah layanan pendataan dan pengolahan administrasi kepegawaian terlaksana | layanan | | layanan | 1 layanan | 1 layanan | 750,000 | 750,000 | 750,000 | | | | | | 1 layanan | 1,500,000 | |
| 8 | 1 | 1 | 2.1 | 3 | Pendataan dan Pengolahan Administrasi Kepegawaian | Jumlah ASN tertangani | | | | 19 orang | 19 orang | 750,000 | 750,000 | 750,000 | Kab. Gunungkidul, Semua Kecamatan, Semua Kelurahan | Dana Transfer Umum- Dana Alokasi Umum | Memperkuat Stabilitas Polhukhankam Dan Transformasi Pelayanan Publik | Ketentraman dan Ketertiban | Sekretariat Badan Kesatuan Bangsa Dan Politik | 19 orang | 1,500,000 | Badan Kesatuan Bangsa Dan Politik |
| 8 | 1 | 1 | 2.1 | | Administrasi Umum Perangkat Daerah | Jumlah layanan administrasi umum terlaksana | layanan | | layanan | 8 layanan | 8 layanan | 72,606,000 | 68,647,892 | 72,147,892 | | | | | | 8 layanan | 145,305,000 | |
| 8 | 1 | 1 | 2.1 | 1 | Penyediaan Komponen Instalasi Listrik/Penerangan Bangunan Kantor | Jumlah Komponen Listrik Tersedia (Lampu, Kabel/roll listrik), Stopkontak, Steker) | | | | 6 paket pembelian | 6 paket pembelian | 2,700,000 | 2,696,800 | 2,696,800 | Kab. Gunungkidul, Semua Kecamatan, Semua Kelurahan | Dana Transfer Umum Dana Alokasi Umum | Memperkuat Stabilitas Polhukhankam Dan Transformasi Pelayanan Publik | Ketentraman dan Ketertiban | Sekretariat Badan Kesatuan Bangsa Dan Politik | 6 paket pembelian | 3,000,000 | Badan Kesatuan Bangsa Dan Politik |

| Kode | | | | | Urusan/ Bidang Urusan/ Program/ Kegiatan/ Sub Kegiatan | Indikator Program/ Kegiatan/ Sub Kegiatan | Target Akhir Periode RPJMD | Realisasi Capaian RKPD Tahun 2020 | Prakiraan Capaian Target RKPD Tahun 2021 | Capaian Kinerja dan Kerangka Pendanaan | | | | | | | | Kelompok Sasaran | Prakiraan Maju Rencana Tahun 2023 | | Perangkat Daerah Penanggung Jawab | |
|------|---|---|-----|---|--|--|-------------------------------------|--|--|--|--------------------|----------------|------------|---------------------|--|---|--|----------------------------|---|--------------------|--|-----------------------------------|
| | | | | | | | | | | Target 2022 | | Pagu Indikatif | | | Lokasi | Sumber Dana | Prioritas | | Target | Pagu Indikatif | | |
| | | | | | | | | | | Semula | Menjadi | RKPD 2022 | APBD 2022 | RKPD 2022 Perubahan | | | Nasional | | | | | Daerah |
| 8 | 1 | 1 | 2.1 | 2 | Penyediaan Peralatan dan Perlengkapan Kantor | Jumlah Alat Tulis Kantor Tersedia (kertas, amplop, bantalan stempel, binderclip, balpoint, odner, tinta printer, gunting, penggaris, penghapus, karbon, lem, pensil, snelhecter plastik, refil toner, flashdisk, pita mesin ketik, Pita Faximile, selotip, lakban, Spidol boardmaker, penghapus whiteboard, sticky note) | | | | 24 jenis | 24 jenis | 33,695,000 | 32,487,000 | 32,487,000 | Kab. Gunungkidul, Semua Kecamatan, Semua Kelurahan | Dana Transfer Umum Dana Alokasi Umum | Memperkuat Stabilitas Polhukhankam Dan Transformasi Pelayanan Publik | Ketentraman dan Ketertiban | Sekretariat Badan Kesatuan Bangsa Dan Politik | 24 jenis | 44,655,000 | Badan Kesatuan Bangsa Dan Politik |
| 8 | 1 | 1 | 2.1 | 3 | Penyediaan Peralatan Rumah Tangga | Jumlah Peralatan Kebersihan dan Bahan Pembersih Terbeli (pembersih lantai, pembersih kamar mandi, pewangi ruangan, sapu ijuk, sulak, sapu lidi, tisu, obat serangga, kapur barus, sikat kamar mandi, pengki, keset, keranjang sampah, sabun cuci) | | | | 12 paket pembelian | 12 paket pembelian | 6,000,000 | 5,998,992 | 5,998,992 | Kab. Gunungkidul, Semua Kecamatan, Semua Kelurahan | Dana Transfer Umum Dana Alokasi Umum | Memperkuat Stabilitas Polhukhankam Dan Transformasi Pelayanan Publik | Ketentraman dan Ketertiban | Sekretariat Badan Kesatuan Bangsa Dan Politik | 12 paket pembelian | 6,000,000 | Badan Kesatuan Bangsa Dan Politik |
| 8 | 1 | 1 | 2.1 | 5 | Penyediaan Barang Cetakan dan Penggandaan | Jumlah Barang Cetakan (Map Berkop, BKP, SPPD, Disposisi, Sekat Folder, Box Arsip) | | | | 69 dokumen | 69 dokumen | 14,209,000 | 14,215,100 | 14,215,100 | Kab. Gunungkidul, Semua Kecamatan, Semua Kelurahan | Dana Transfer Umum Dana Alokasi Umum | Memperkuat Stabilitas Polhukhankam Dan Transformasi Pelayanan Publik | Ketentraman dan Ketertiban | Sekretariat Badan Kesatuan Bangsa Dan Politik | 69 dokumen | 14,050,000 | Badan Kesatuan Bangsa Dan Politik |
| | | | | | | Jumlah Penggandaan/Fotocopy | | | | 25636 lembar | 25636 lembar | | | | | | | | | 25636 lembar | | |
| 8 | 1 | 1 | 2.1 | 6 | Penyediaan Bahan Bacaan dan Peraturan Perundang-undangan | Jumlah Bahan Bacaan/Surat Kabar Tersedia (1 media x 12 bulan) | | | | 12 bulan | 12 bulan | 1,200,000 | 1,200,000 | 1,200,000 | Kab. Gunungkidul, Semua Kecamatan, Semua Kelurahan | Dana Transfer Umum Dana Alokasi Umum | Memperkuat Stabilitas Polhukhankam Dan Transformasi Pelayanan Publik | Ketentraman dan Ketertiban | Sekretariat Badan Kesatuan Bangsa Dan Politik | 12 bulan | 2,880,000 | Badan Kesatuan Bangsa Dan Politik |
| 8 | 1 | 1 | 2.1 | 9 | Penyelenggaraan Rapat Koordinasi dan Konsultasi SKPD | Frekuensi rapat, konsultasi, dan koordinasi luar daerah dalam pulau jawa | | | | 2 Orang | 2 Orang | 14,802,000 | 12,050,000 | 15,550,000 | Kab. Gunungkidul, Semua Kecamatan, Semua Kelurahan | Dana Transfer Umum Dana Alokasi Umum | Memperkuat Stabilitas Polhukhankam Dan Transformasi Pelayanan Publik | Ketentraman dan Ketertiban | Sekretariat Badan Kesatuan Bangsa Dan Politik | 2 Orang | 74,720,000 | Badan Kesatuan Bangsa Dan Politik |
| | | | | | | Jumlah Jamuan tamu | | | | | 100 Orang | | | | | | | | | 100 Orang | | |
| | | | | | | Jumlah Makan Minum | | | | | 50 Orang | | | | | | | | | 50 Orang | | |
| | | | | | | Jumlah Minum Snack | | | | | 85 Orang | | | | | | | | | 85 Orang | | |
| 8 | 1 | 1 | 2.1 | | Penyediaan Jasa Penunjang Urusan Pemerintahan Daerah | Jumlah layanan penunjang urusan pemerintah daerah terlaksana | layanan | | layanan | 6 layanan | 6 layanan | 79,480,000 | 79,480,000 | 79,480,000 | | | | | | 6 layanan | 80,530,000 | |
| 8 | 1 | 1 | 2.1 | 1 | Penyediaan Jasa Surat Menyurat | Jumlah Jasa Surat Menyurat Tersedia | | | | 12 bulan | 12 bulan | 20,425,000 | 20,425,000 | 20,425,000 | Kab. Gunungkidul, Semua Kecamatan, Semua Kelurahan | Dana Transfer Umum Dana Alokasi Umum | Memperkuat Stabilitas Polhukhankam Dan Transformasi Pelayanan Publik | Ketentraman dan Ketertiban | Sekretariat Badan Kesatuan bangsa dan Politik | 12 bulan | 20,175,000 | Badan Kesatuan Bangsa Dan Politik |
| | | | | | | Jumlah Surat terkirim | | | | 625 lembar | 625 lembar | | | | | | | | | 625 lembar | | |

| Kode | | | | | | Urusan/ Bidang Urusan/ Program/ Kegiatan/ Sub Kegiatan | Indikator Program/ Kegiatan/ Sub Kegiatan | Target Akhir Periode RPJMD | Realisasi Capaian RKPD Tahun 2020 | Prakiraan Capaian Target RKPD Tahun 2021 | Capaian Kinerja dan Kerangka Pendanaan | | | | | | | | Kelompok Sasaran | Prakiraan Maju Rencana Tahun 2023 | | Perangkat Daerah Penanggung Jawab | |
|------|---|---|-----|---|--|--|--|-------------------------------------|--|--|--|----------------------|--------------------|--------------------|---------------------|--|--|--|----------------------------|---|----------------------|--|-----------------------------------|
| | | | | | | | | | | | Target 2022 | | Pagu Indikatif | | | Lokasi | Sumber Dana | Prioritas | | Target | Pagu Indikatif | | |
| | | | | | | | | | | | Semula | Menjadi | RKPD 2022 | APBD 2022 | RKPD 2022 Perubahan | | | Nasional | | | | | Daerah |
| 8 | 1 | 1 | 2.1 | 2 | | Penyediaan Jasa Komunikasi, Sumber Daya Air dan Listrik | Jumlah bulan yang diterima atas kemanfaatan jasa air 1 rekening x 12 bulan | | | | 12 rekening | 12 rekening | 42,600,000 | 42,600,000 | 42,600,000 | Kab. Gunungkidul, Semua Kecamatan, Semua Kelurahan | Dana Transfer Umum Dana Alokasi Umum | Memperkuat Stabilitas Polhukhankam Dan Transformasi Pelayanan Publik | Ketentraman dan Ketertiban | Sekretariat Badan Kesatuan bangsa dan Politik | 12 rekening | 43,900,000 | Badan Kesatuan Bangsa Dan Politik |
| | | | | | | | Jumlah bulan yang diterima atas kemanfaatan jasa listrik 1 rekening x 12 bulan | | | | 12 rekening | 12 rekening | | | | | | | | | 12 rekening | | |
| | | | | | | | Jumlah bulan yang diterima atas kemanfaatan jasa telepon 1 rekening x 12 bulan | | | | 12 rekening | 12 rekening | | | | | | | | | 12 rekening | | |
| 8 | 1 | 1 | 2.1 | 4 | | Penyediaan Jasa Pelayanan Umum Kantor | Jasa Kebersihan Kantor di bayar | | | | 247 hari | 247 hari | 16,455,000 | 16,455,000 | 16,455,000 | Kab. Gunungkidul, Semua Kecamatan, Semua Kelurahan | Dana Transfer Umum- Dana Alokasi Umum | Memperkuat Stabilitas Polhukhankam Dan Transformasi Pelayanan Publik | Ketentraman dan Ketertiban | Sekretariat Badan Kesatuan bangsa dan Politik | 247 hari | 16,455,000 | Badan Kesatuan Bangsa Dan Politik |
| 8 | 1 | 1 | 2.1 | | | Pemeliharaan Barang Milik Daerah Penunjang Urusan Pemerintahan Daerah | Jumlah layanan pemeliharaan barang milik daerah terlaksana | layanan | | layanan | 12 layanan | 12 layanan | 103,240,000 | 107,192,878 | 115,692,878 | | | | | | 12 layanan | 105,063,000 | |
| 8 | 1 | 1 | 2.1 | 2 | | Penyediaan Jasa Pemeliharaan, Biaya Pemeliharaan, Pajak, dan Perizinan Kendaraan Dinas Operasional atau Lapangan | Jumlah Mobil Dinas terpelihara 2 unit x 2 kali | | | | 4 paket pemeliharaan | 4 paket pemeliharaan | 64,115,000 | 65,255,000 | 65,255,000 | Kab. Gunungkidul, Semua Kecamatan, Semua Kelurahan | Dana Transfer Umum- Dana Alokasi Umum | Memperkuat Stabilitas Polhukhankam Dan Transformasi Pelayanan Publik | Ketentraman dan Ketertiban | Badan Kesatuan Bangsa Dan Politik | 4 paket pemeliharaan | 65,394,000 | Badan Kesatuan Bangsa Dan Politik |
| | | | | | | | Jumlah Mobil Dinas yang terbayar pajaknya | | | | 2 unit | 2 unit | | | | | | | | | 2 unit | | |
| | | | | | | | Jumlah Motor Dinas terpelihara 6 unit x 1 kali | | | | 6 paket pemeliharaan | 6 paket pemeliharaan | | | | | | | | | 6 paket pemeliharaan | | |
| | | | | | | | Jumlah Motor Dinas yang terbayar pajaknya | | | | 6 unit | 6 unit | | | | | | | | | 6 unit | | |
| 8 | 1 | 1 | 2.1 | 6 | | Pemeliharaan Peralatan dan Mesin Lainnya | Jumlah Alat Korsik terfasilitasi pemeliharannya | | | | 1 set | 1 set | 6,000,000 | 6,000,000 | 6,000,000 | Kab. Gunungkidul, Semua Kecamatan, Semua Kelurahan | Dana Transfer Umum- Dana Alokasi Umum | Memperkuat Stabilitas Polhukhankam Dan Transformasi Pelayanan Publik | Ketentraman dan Ketertiban | Badan Kesatuan Bangsa Dan Politik | 1 set | 6,044,000 | Badan Kesatuan Bangsa Dan Politik |
| | | | | | | | Jumlah Komputer terfasilitasi pemeliharanya | | | | 4 unit | 4 unit | | | | | | | | | 4 unit | | |
| | | | | | | | Jumlah Laptop/notebook terfasilitasi pemeliharanya | | | | 4 unit | 4 unit | | | | | | | | | 4 unit | | |
| | | | | | | | Jumlah mesin ketik terfasilitasi pemeliharannya | | | | 2 unit | 2 unit | | | | | | | | | 2 unit | | |
| | | | | | | | Jumlah Printer Terfasilitasi Pemeliharanya | | | | 3 unit | 3 unit | | | | | | | | | 3 unit | | |
| 8 | 1 | 1 | 2.1 | 9 | | Pemeliharaan/Rehabilitasi Gedung Kantor dan Bangunan Lainnya | Jumlah AC terfasilitasi pemeliharanya | | | | 10 unit | 10 unit | 33,125,000 | 35,937,878 | 44,437,878 | Kab. Gunungkidul, Semua Kecamatan, Semua Kelurahan | Dana Transfer Umum- Dana Alokasi Umum | Memperkuat Stabilitas Polhukhankam Dan Transformasi Pelayanan Publik | Ketentraman dan Ketertiban | Badan Kesatuan Bangsa Dan Politik | 10 unit | 33,625,000 | Badan Kesatuan Bangsa Dan Politik |

| Kode | | | | | Urusan/ Bidang Urusan/ Program/ Kegiatan/ Sub Kegiatan | Indikator Program/ Kegiatan/ Sub Kegiatan | Target Akhir Periode RPJMD | Realisasi Capaian RKPD Tahun 2020 | Prakiraan Capaian Target RKPD Tahun 2021 | Capaian Kinerja dan Kerangka Pendanaan | | | | | | | | Kelompok Sasaran | Prakiraan Maju Rencana Tahun 2023 | | Perangkat Daerah Penanggung Jawab | |
|------|---|---|-----|---|---|--|----------------------------|-----------------------------------|--|--|------------|----------------|-------------|---------------------|--|---------------------------------------|--|----------------------------|-----------------------------------|----------------|-----------------------------------|-----------------------------------|
| | | | | | | | | | | Target 2022 | | Pagu Indikatif | | | Lokasi | Sumber Dana | Prioritas | | Target | Pagu Indikatif | | |
| | | | | | | | | | | Semula | Menjadi | RKPD 2022 | APBD 2022 | RKPD 2022 Perubahan | | | Nasional | | | | | Daerah |
| | | | | | | Jumlah Gedung Kantor yang terfasilitasi keamanannya | | | | 365 hari | 365 hari | | | | | | | 365 hari | | | | |
| | | | | | | Jumlah pemeliharaan gedung terlaksana | | | | 1 unit | 1 unit | | | | | | | 1 unit | | | | |
| 8 | 1 | 1 | 2.1 | | Penataan Organisasi | Jumlah dokumen pelayanan publik dan tata laksana yang tersusun | dokumen | | dokumen | 4 dokumen | 4 dokumen | 800,000 | 799,800 | 799,800 | | | | 4 dokumen | 800,000 | | | |
| 8 | 1 | 1 | 2.1 | 2 | Fasilitasi Pelayanan Publik dan Tata Laksana | Jumlah Dokumen Evaluasi SOP | | | | 1 dokumen | 1 dokumen | 800,000 | 799,800 | 799,800 | Kab. Gunungkidul, Semua Kecamatan, Semua Kelurahan | Dana Transfer Umum- Dana Alokasi Umum | Memperkuat Stabilitas Polhukhankam Dan Transformasi Pelayanan Publik | Ketentraman dan Ketertiban | Badan Kesatuan Bangsa dan Politik | 1 dokumen | 800,000 | Badan Kesatuan Bangsa Dan Politik |
| | | | | | | Jumlah Dokumen Evaluasi Standar Pelayanan | | | | 1 dokumen | 1 dokumen | | | | | | | | | 1 dokumen | | |
| | | | | | | Jumlah Dokumen Pengukuran Survei Kepuasan Masyarakat | | | | 2 dokumen | 2 dokumen | | | | | | | | | 2 dokumen | | |
| | | | | | | Jumlah Dokumen Rencana Tindak Pengendalian SPIP | | | | 1 dokumen | 1 dokumen | | | | | | | | | 1 dokumen | | |
| 8 | 1 | 2 | | | PROGRAM PENGUATAN IDEOLOGI PANCASILA DAN KARAKTER KEBANGSAAN | Persentase Pemahaman Masyarakat terhadap wawasan kebangsaan | persen | | persen | 80 persen | 80 persen | 122,840,000 | 207,788,000 | 207,788,000 | | | | | | 80 persen | 84,325,000 | |
| 8 | 1 | 2 | 2 | | Perumusan Kebijakan Teknis dan Pemantapan Pelaksanaan Bidang Ideologi Pancasila dan Karakter Kebangsaan | Jumlah Pembinaan Wawasan Kebangsaan | kali | | kali | 19 kali | 19 kali | 122,840,000 | 207,788,000 | 207,788,000 | | | | | | 19 kali | 84,325,000 | |
| 8 | 1 | 2 | 2 | 4 | Pelaksanaan Koordinasi di Bidang Ideologi Wawasan Kebangsaan, Bela Negara, Karakter Bangsa, Pembauran Kebangsaan, Bineka Tunggal Ika dan Sejarah Kebangsaan | Jumlah Generasi muda/Pelajar yang memahami arti penting wawasan kebangsaaan, nasionalisme, dan bela negara (PIS) | | | | 6 Angkatan | 6 Angkatan | 122,840,000 | 207,788,000 | 207,788,000 | Kab. Gunungkidul, Semua Kecamatan, Semua Kelurahan | Dana Transfer Umum- Dana Alokasi Umum | Memperkuat Stabilitas Polhukhankam Dan Transformasi Pelayanan Publik | Ketentraman dan Ketertiban | Masyarakat, Kelompok Masyarakat | 6 Angkatan | 84,325,000 | Badan Kesatuan Bangsa Dan Politik |
| | | | | | | Jumlah generasi muda / pelajar yang memahami arti penting wawasan kebangsaan, nasionalisme dan bela negara Termasuk PIWK/PIS/Pokir 1 angkatan 50 orang | | | | 500 Orang | 0 Orang | | | | | | | | | 0 Orang | | |
| | | | | | | Jumlah masyarakat yang memahami arti penting wawasan kebangsaaan, nasionalisme, dan bela negara | | | | 1 Angkatan | 1 Angkatan | | | | | | | | | 1 Angkatan | | |
| | | | | | | Jumlah masyarakat yang memahami arti penting wawasan kebangsaaan, nasionalisme, dan bela negara (PIWK) | | | | 4 Angkatan | 4 Angkatan | | | | | | | | | 4 Angkatan | | |

| Kode | | | | | | Urusan/ Bidang Urusan/ Program/ Kegiatan/ Sub Kegiatan | Indikator Program/ Kegiatan/ Sub Kegiatan | Target Akhir Periode RPJMD | Realisasi Capaian RKPD Tahun 2020 | Prakiraan Capaian Target RKPD Tahun 2021 | Capaian Kinerja dan Kerangka Pendanaan | | | | | | | | Kelompok Sasaran | Prakiraan Maju Rencana Tahun 2023 | | Perangkat Daerah Penanggung Jawab | |
|------|---|---|--|---|--|---|---|-------------------------------------|--|--|--|------------|----------------|---------------|---------------------|--------|-------------|------------|---------------------|-----------------------------------|----------------|--|--------|
| | | | | | | | | | | | Target 2022 | | Pagu Indikatif | | | Lokasi | Sumber Dana | Prioritas | | Target | Pagu Indikatif | | |
| | | | | | | | | | | | Semula | Menjadi | RKPD 2022 | APBD 2022 | RKPD 2022 Perubahan | | | Nasional | | | | | Daerah |
| | | | | | | Jumlah Masyarakat yang memahami arti penting wawasan kebangsaan, cinta tanah air, nasionalisme, dan bela negara | | | | 1 angkatan | 80 Orang | | | | | | | 80 Orang | | | | | |
| | | | | | | Jumlah Masyarakat yang memahami arti penting wawasan kebangsaan, cinta tanah air, nasionalisme, dan bela negara Termasuk PIWK/PIS/Pokir 1 angkatan 50 orang | | | | 200 Orang | 0 Orang | | | | | | | 0 Orang | | | | | |
| | | | | | | Jumlah Sosialisasi Wawasan Kebangsaan (12 kali Kegiatan) | | | | 480 Orang | 480 Orang | | | | | | | 480 Orang | | | | | |
| | | | | | | Jumlah Upacara/Peringatan Hari Besar yang diiringi Korps Musik | | | | 8 Kali | 8 Kali | | | | | | | 8 Kali | | | | | |
| 8 | 1 | 3 | | | | PROGRAM PENINGKATAN PERAN PARTAI POLITIK DAN LEMBAGA PENDIDIKAN MELALUI PENDIDIKAN POLITIK DAN PENGEMBANGAN ETIKA SERTA BUDAYA POLITIK | Persentase Partisipasi politik Masyarakat dalam Pileg, Pilpres, Pilkada | persen | | persen | 80 persen | 80 persen | 1,180,187,000 | 1,548,006,758 | 1,548,006,758 | | | 80 persen | 1,251,138,730 | | | | |
| 8 | 1 | 3 | | 2 | | Perumusan Kebijakan Teknis dan Pemantapan Pelaksanaan Bidang Pendidikan Politik, Etika Budaya Politik, Peningkatan Demokrasi, Fasilitasi Kelembagaan Pemerintahan, Perwakilan dan Partai Politik, Pemilihan Umum/Pemilihan Umum Kepala Daerah, serta Pemantauan Situasi Politik | Jumlah Pendidikan Politik Masyarakat | Layanan | | Layanan | 23 Layanan | 23 Layanan | 1,180,187,000 | 1,548,006,758 | 1,548,006,758 | | | 23 Layanan | 1,251,138,730 | | | | |

| Kode | | | | | Urusan/ Bidang Urusan/ Program/ Kegiatan/ Sub Kegiatan | Indikator Program/ Kegiatan/ Sub Kegiatan | Target Akhir Periode RPJMD | Realisasi Capaian RKPD Tahun 2020 | Prakiraan Capaian Target RKPD Tahun 2021 | Capaian Kinerja dan Kerangka Pendanaan | | | | | | Kelompok Sasaran | Prakiraan Maju Rencana Tahun 2023 | | Perangkat Daerah Penanggung Jawab | | | |
|------|---|---|---|---|---|--|----------------------------|-----------------------------------|--|--|------------|----------------|---------------|---------------------|--|--------------------------------------|--|----------------------------|-----------------------------------|------------|---------------|-----------------------------------|
| | | | | | | | | | | Target 2022 | | Pagu Indikatif | | | Lokasi | | Sumber Dana | Prioritas | | | | |
| | | | | | | | | | | Semula | Menjadi | RKPD 2022 | APBD 2022 | RKPD 2022 Perubahan | | | | Nasional | | Daerah | Target | Pagu Indikatif |
| 8 | 1 | 3 | 2 | 3 | Pelaksanaan Kebijakan Di Bidang Pendidikan Politik, Etika Budaya Politik, Peningkatan Demokrasi, Fasilitasi Kelembagaan Pemerintahan, Perwakilan dan Partai Politik, Pemilihan Umum/Pemilihan Umum Kepala Daerah, serta Pemantauan Situasi Politik Di Daerah | Jumlah anggota/pengurus parpol yang memahami tentang administrasi, hak, dan kewajiban sebagai anggota parpol | | | | 48 Orang | 48 Orang | 1,150,327,000 | 1,323,146,758 | 1,323,146,758 | Kab. Gunungkidul, Semua Kecamatan, Semua Kelurahan | Dana Transfer Umum-Dana Alokasi Umum | Memperkuat Stabilitas Polhukhankam Dan Transformasi Pelayanan Publik | Ketentraman dan Ketertiban | Masyarakat dan partai politik | 48 Orang | 1,218,057,730 | Badan Kesatuan Bangsa Dan Politik |
| | | | | | | Jumlah parpol yang terfasilitasi bantuan keuangan | | | | 8 Parpol | 8 Parpol | | | | | | | | | 8 Parpol | | |
| | | | | | | Jumlah Pendidikan Politik (30 Kegiatan) | | | | 1200 Orang | 1200 Orang | | | | | | | | | 1200 Orang | | |
| | | | | | | Jumlah Pendidikan Politik Pemilih Pemula (4 Kegiatan) | | | | 160 Orang | 160 Orang | | | | | | | | | 160 Orang | | |
| | | | | | | Jumlah warga masyarakat yang memahami tentang politik dalam negeri | | | | 50 Orang | 50 Orang | | | | | | | | | 50 Orang | | |
| 8 | 1 | 3 | 2 | 5 | Pelaksanaan Monitoring, Evaluasi dan Pelaporan di Bidang Pendidikan Politik, Etika Budaya Politik, Peningkatan Demokrasi, Fasilitasi Kelembagaan Pemerintahan, Perwakilan dan Partai Politik, Pemilihan Umum/Pemilihan Umum Kepala Daerah, serta Pemantauan Situasi Politik di Daerah | Jumlah Dokumen Pelaporan Situasi dan Kondisi Sosial Politik di Daerah | | | | 12 Dokumen | 12 Dokumen | 29,860,000 | 224,860,000 | 224,860,000 | Kab. Gunungkidul, Semua Kecamatan, Semua Kelurahan | Dana Transfer Umum-Dana Alokasi Umum | Memperkuat Stabilitas Polhukhankam Dan Transformasi Pelayanan Publik | Ketentraman dan Ketertiban | Masyarakat dan partai politik | 12 Dokumen | 33,081,000 | Badan Kesatuan Bangsa Dan Politik |
| 8 | 1 | 4 | | | PROGRAM PEMBERDAYAAN DAN PENGAWASAN ORGANISASI KEMASYARAKATAN | Persentase Ormas Dan LSM Yang Aktif Dalam Kegiatan Pemerintahan Dan Pembangunan | persen | | persen | 68 persen | 68 persen | 32,592,000 | 32,591,800 | 32,591,800 | | | | | | 68 persen | 41,825,000 | |
| 8 | 1 | 4 | 2 | | Perumusan Kebijakan Teknis dan Pemantapan Pelaksanaan Bidang Pemberdayaan dan Pengawasan Organisasi Kemasyarakatan | Jumlah Pembinaan Ormas dan LSM | kali | | kali | 2 kali | 2 kali | 32,592,000 | 32,591,800 | 32,591,800 | | | | | | 2 kali | 41,825,000 | |

| Kode | | | | | Urusan/ Bidang Urusan/ Program/ Kegiatan/ Sub Kegiatan | Indikator Program/ Kegiatan/ Sub Kegiatan | Target Akhir Periode RPJMD | Realisasi Capaian RKPD Tahun 2020 | Prakiraan Capaian Target RKPD Tahun 2021 | Capaian Kinerja dan Kerangka Pendanaan | | | | | | | | Kelompok Sasaran | Prakiraan Maju Rencana Tahun 2023 | | Perangkat Daerah Penanggung Jawab | |
|------|---|---|---|---|---|--|----------------------------|-----------------------------------|--|--|------------|----------------|-------------|---------------------|--|---------------------------------------|--|----------------------------|-----------------------------------|------------|-----------------------------------|-----------------------------------|
| | | | | | | | | | | Target 2022 | | Pagu Indikatif | | | Lokasi | Sumber Dana | Prioritas | | | | | |
| | | | | | | | | | | Semula | Menjadi | RKPD 2022 | APBD 2022 | RKPD 2022 Perubahan | | | Nasional | | Daerah | Target | | Pagu Indikatif |
| 8 | 1 | 4 | 2 | 3 | Pelaksanaan Kebijakan dibidang Pendaftaran Ormas, Pemberdayaan Ormas, Evaluasi dan Mediasi Sengketa Ormas, Pengawasan Ormas dan Ormas Asing di Daerah | Jumlah anggota Ormas dan LSM yang memahami tentang pemerintahan dan pembangunan | | | | 100 Orang | 100 Orang | 32,592,000 | 32,591,800 | 32,591,800 | Kab. Gunungkidul, Semua Kecamatan, Semua Kelurahan | Dana Transfer Umum- Dana Alokasi Umum | Memperkuat Stabilitas Polhukhankam Dan Transformasi Pelayanan Publik | Ketentraman dan Ketertiban | Ormas dan LSM | 100 Orang | 41,825,000 | Badan Kesatuan Bangsa Dan Politik |
| 8 | 1 | 5 | | | PROGRAM PEMBINAAN DAN PENGEMBANGAN KETAHANAN EKONOMI, SOSIAL, DAN BUDAYA | Persentase Pemahaman Masyarakat terhadap kerukunan umat beragama | persen | | persen | 80 persen | 80 persen | 52,600,000 | 367,648,000 | 367,648,000 | | | | | | 80 persen | 38,400,000 | |
| 8 | 1 | 5 | 2 | | Perumusan Kebijakan Teknis dan Pemantapan Pelaksanaan Bidang Ketahanan Ekonomi, Sosial dan Budaya | Jumlah Pembinaan Kerukunan Umat Beragama | kali | | kali | 5 kali | 5 kali | 52,600,000 | 367,648,000 | 367,648,000 | | | | | | 5 kali | 38,400,000 | |
| 8 | 1 | 5 | 2 | 3 | Pelaksanaan Kebijakan di Bidang Ketahanan Ekonomi, Sosial, Budaya dan Fasilitasi Pencegahan Penyalagunaan Narkotika, Fasilitasi Kerukunan Umat Beragama dan Penghayat Kepercayaan di Daerah | Jumlah Masyarakat yang memahami arti penting kerukunan umat beragama (12 Kegiatn) | | | | 480 Orang | 480 Orang | 52,600,000 | 367,648,000 | 367,648,000 | Kab. Gunungkidul, Semua Kecamatan, Semua Kelurahan | | Memperkuat Stabilitas Polhukhankam Dan Transformasi Pelayanan Publik | Ketentraman dan Ketertiban | Masyarakat | 480 Orang | 38,400,000 | Badan Kesatuan Bangsa Dan Politik |
| | | | | | | Jumlah masyarakat yang memahami arti penting kerukunan umat beragama (PIWK) | | | | 5 Angkatan | 5 Angkatan | | | | | | | | | 5 Angkatan | | |
| | | | | | | Jumlah Masyarakat yang memahami arti penting kerukunan umat beragama (Termasuk PIWK /PIS/Pokir 1 angkatan 50 orang | | | | 350 Orang | 350 Orang | | | | | | | | | 350 Orang | | |
| 8 | 1 | 6 | | | PROGRAM PENINGKATAN KEWASPADAAN NASIONAL DAN PENINGKATAN KUALITAS DAN FASILITASI PENANGANAN KONFLIK SOSIAL | Persentase konflik sosial yang ditangani dalam wilayah | persen | | persen | 89 persen | 89 persen | 791,575,000 | 887,852,000 | 875,852,000 | | | | | | 89 persen | 803,150,000 | |
| 8 | 1 | 6 | 2 | | Perumusan Kebijakan Teknis dan Pelaksanaan Pemantapan Kewaspadaan Nasional dan Penanganan Konflik Sosial | Jumlah Fasilitasi Perumusan kebijakan teknis penanganan konflik Sosial | Layanan | | Layanan | 29 Layanan | 29 Layanan | 791,575,000 | 887,852,000 | 875,852,000 | | | | | | 29 Layanan | 803,150,000 | |

| Kode | | | | | | Urusan/ Bidang Urusan/ Program/ Kegiatan/ Sub Kegiatan | Indikator Program/ Kegiatan/ Sub Kegiatan | Target Akhir Periode RPJMD | Realisasi Capaian RKPD Tahun 2020 | Prakiraan Capaian Target RKPD Tahun 2021 | Capaian Kinerja dan Kerangka Pendanaan | | | | | | | | Kelompok Sasaran | Prakiraan Maju Rencana Tahun 2023 | | Perangkat Daerah Penanggung Jawab | |
|------|---|---|---|---|--|--|---|----------------------------|-----------------------------------|--|--|---------------|----------------|-------------|---------------------|--|---------------------------------------|--|----------------------------|-----------------------------------|---------------|-----------------------------------|-----------------------------------|
| | | | | | | | | | | | Target 2022 | | Pagu Indikatif | | | Lokasi | Sumber Dana | Prioritas | | | | | |
| | | | | | | | | | | | Semula | Menjadi | RKPD 2022 | APBD 2022 | RKPD 2022 Perubahan | | | Nasional | | Daerah | Target | | Pagu Indikatif |
| 8 | 1 | 6 | 2 | 3 | | Pelaksanaan Kebijakan di Bidang Kewaspadaan Dini, Kerjasama Intelijen, Pemantauan Orang Asing, Tenaga Kerja Asing dan Lembaga Asing, Kewaspadaan Perbatasan Antar Negara, Fasilitasi Kelembagaan Bidang Kewaspadaan, serta Penanganan Konflik di Daerah | Jumlah Dokumen RAD dan pelaporan penanganan konflik sosial | | | | 4 Dokumen | 4 Dokumen | 720,755,000 | 603,084,000 | 591,084,000 | Kab. Gunungkidul, Semua Kecamatan, Semua Kelurahan | Dana Transfer Umum- Dana Alokasi Umum | Memperkuat Stabilitas Polhukhankam Dan Transformasi Pelayanan Publik | Ketentraman dan Ketertiban | Masyarakat, Kelompok Masyarakat | 4 Dokumen | 742,900,000 | Badan Kesatuan Bangsa Dan Politik |
| | | | | | | | Jumlah kegiatan peningkatan kapasitas dan sinergitas Forkopimda | | | | 1 Kali | 1 Kali | | | | | | | | | 1 Kali | | |
| | | | | | | | Jumlah Kesepakatan Forkopimda | | | | 6 Kesepakatan | 6 Kesepakatan | | | | | | | | | 6 Kesepakatan | | |
| | | | | | | | Jumlah masyarakat yang memahami pencegahan dan penanganan konflik sosial (PIWK) | | | | 4 Angkatan | 4 Angkatan | | | | | | | | | 4 Angkatan | | |
| | | | | | | | Jumlah masyarakat yang memahami pencegahan dan penanganan konflik sosial Termasuk PIS/PIWK/Pokir 1 angkatan 50 Orang | | | | 300 Orang | 0 Orang | | | | | | | | | 0 Orang | | |
| 8 | 1 | 6 | 2 | 4 | | Pelaksanaan Koordinasi di Bidang Kewaspadaan Dini, Kerjasama Intelijen, Pemantauan Orang Asing, Tenaga Kerja Asing dan Lembaga Asing, Kewaspadaan Perbatasan Antar Negara, Fasilitasi Kelembagaan Bidang Kewaspadaan, serta Penanganan Konflik di Daerah | Jumlah Dokumen pelaporan kewaspadaan dini daerah | | | | 12 Dokumen | 12 Dokumen | 70,820,000 | 284,768,000 | 284,768,000 | Kab. Gunungkidul, Semua Kecamatan, Semua Kelurahan | Dana Transfer Umum- Dana Alokasi Umum | Memperkuat Stabilitas Polhukhankam Dan Transformasi Pelayanan Publik | Ketentraman dan Ketertiban | Masyarakat, Kelompok Masyarakat | 12 Dokumen | 60,250,000 | Badan Kesatuan Bangsa Dan Politik |
| | | | | | | | Jumlah Dokumen Rencana Aksi dan pelaporan P4GN | | | | 1 Dokumen | 1 Dokumen | | | | | | | | | 1 Dokumen | | |
| | | | | | | | Jumlah masyarakat yang memahami bahaya penyalahgunaan dan peredaran gelap narkoba (PIS) | | | | 7 Angkatan | 7 Angkatan | | | | | | | | | 7 Angkatan | | |
| | | | | | | | Jumlah masyarakat yang memahami bahaya penyalahgunaan dan peredaran gelap narkoba termasuk PIS/PIWK/Pokir 1 angkatan 50 orang | | | | 450 Orang | 0 Orang | | | | | | | | | 0 Orang | | |

| Kode | | | | | Urusan/ Bidang Urusan/ Program/ Kegiatan/ Sub Kegiatan | Indikator Program/ Kegiatan/ Sub Kegiatan | Target Akhir Periode RPJMD | Realisasi Capaian RKPD Tahun 2020 | Prakiraan Capaian Target RKPD Tahun 2021 | Capaian Kinerja dan Kerangka Pendanaan | | | | | | | | Kelompok Sasaran | Prakiraan Maju Rencana Tahun 2023 | | Perangkat Daerah Penanggung Jawab | |
|-------|--|--|--|--|--|---|-------------------------------------|--|--|--|------------|-------------------|-------------------|---------------------|--------|-------------|------------|---------------------|-----------------------------------|----------------|--|--------|
| | | | | | | | | | | Target 2022 | | Pagu Indikatif | | | Lokasi | Sumber Dana | Prioritas | | Target | Pagu Indikatif | | |
| | | | | | | | | | | Semula | Menjadi | RKPD 2022 | APBD 2022 | RKPD 2022 Perubahan | | | Nasional | | | | | Daerah |
| | | | | | | Jumlah masyarakat yang memahami kewaspadaan dini masyarakat terhadap ATHG, terorisme, radikalisme dan Orang Asing | | | | 100 Orang | 0 Orang | | | | | | 0 Orang | | | | | |
| | | | | | | Jumlah masyarakat yang memahami kewaspadaan dini terhadap ATHG, Terorisme, Radikalisme, dan Orang Asing (PIS) | | | | 1 Angkatan | 1 Angkatan | | | | | | 1 Angkatan | | | | | |
| | | | | | | Jumlah masyarakat yang memahami P4GN | | | | 480 Orang | 480 Orang | | | | | | 480 Orang | | | | | |
| TOTAL | | | | | | | | | | | | 2,234,260,368,262 | 2,340,286,247,317 | 2,086,531,390,849 | | | | 2,215,937,159,446 | | | | |

Selanjutnya disajikan usulan tambahan bantuan keuangan khusus tahun 2022 :

**USULAN BANTUAN KEUANGAN KHUSUS
TAHUN 2022**

| NO. | KAPANEWON | KALURAHAN | PADUKUHAN | ALAMAT | KAMUS | VOLUME | SATUAN | JUMLAH | OPD PENGAMPU |
|-----|-------------|---------------|-----------------|----------------------------------|-------------------------------------|--------|--------|-------------|-----------------|
| 1 | 2 | 3 | 4 | 5 | 6 | 7 | 8 | 9 | 10 |
| 1 | Panggang | Girisekar | Mendak | Mendak RT 01, 02 RW 07 | BKK - Talud dan Drainase Lingkungan | 56 | m3 | 35,000,000 | PPKD/BKAD |
| 2 | Paliyan | Karangduwet | Karangduwet | Karangduwet RT 20 RW 04 | BKK - Pembangunan Jalan usaha Tani | 155,17 | m | 45,000,000 | PPKD/BKAD |
| 3 | Paliyan | Karangduwet | Pendem | Pendem RT 11, 12, 13 RW | BKK - Talud dan Drainase | 48,7 | m3 | 30,000,000 | PPKD/BKAD |
| 4 | Saptosari | Jetis | Mojosari | Mojosari RT 06, 07 RW 05 | BKK - Talud dan Drainase | 48,7 | m3 | 30,000,000 | PPKD/BKAD |
| 5 | Saptosari | Jetis | Dondong | Dondong RT 08, 09, 10 RW 04 | BKK - Talud dan Drainase | 48,7 | m3 | 30,000,000 | PPKD/BKAD |
| 6 | Saptosari | Jetis | Cekel | Cekel RT 10 RW 03 | BKK - Talud dan Drainase | 48,7 | m3 | 30,000,000 | PPKD/BKAD |
| 7 | Rongkop | Semugih | Bendorubuh | Bendorubuh semugih rongkop | BKK -Rehab Balai Pedukuhan | 1 | Paket | 25,000,000 | PPKD/BKAD |
| 8 | Rongkop | Semugih | Kerdonmiri | kerdonmiri semugih rongkop | BKK -Rehab Balai Pedukuhan | 1 | Paket | 25,000,000 | PPKD/BKAD |
| 9 | Rongkop | Pringombo | Tirisan A | Tirisan A pringombo rongkop | BKK -Rehab Balai Pedukuhan | 1 | Paket | 25,000,000 | PPKD/BKAD |
| 10 | Rongkop | Petir | Siyono B | Siyono B petir rongkop | BKK -Rehab Balai Pedukuhan | 1 | Paket | 20,000,000 | PPKD/BKAD |
| 11 | Rongkop | Botodayaan | Weru | Weru botodayaan rongkop | BKK -Rehab Balai Pedukuhan | 1 | Paket | 30,000,000 | PPKD/BKAD |
| 12 | Girisubo | Jepitu | Laban | Laban njepitu girisubo | BKK -Rehab Balai Pedukuhan | 1 | Paket | 25,000,000 | PPKD/BKAD |
| 13 | Girisubo | Pucung | Pakel Kopek | Pakel kopek pucung girisubo | BKK -Rehab Balai Pedukuhan | 1 | Paket | 30,000,000 | PPKD/BKAD |
| 14 | Rongkop | Pringombo | Pringombo B | Pringombo B pringombo rongkop | BKK -Rehab Balai Pedukuhan | 1 | Paket | 20,000,000 | PPKD/BKAD |
| 15 | Ponjong | Bedoyo | Bedoyo Wetan | Bedoyo wetan RT 004 RW 005 | BKK-Cor blok | 71,4 | m3 | 50,000,000 | PPKD/BKAD |
| 16 | Ponjong | Bedoyo | Bedoyo Lor | Bedoyo Lor RT 004 RW 004 Bedoyo | BKK Cor Blok | 50 | m3 | 35,000,000 | PPKD/BKAD |
| 17 | Ponjong | Sunggingan | Pragak | Pragak,Sunggingan RT 005 RW 006 | BKK-Cor Blok | 50 | m3 | 35,000,000 | PPKD/BKAD |
| 18 | Ponjong | Ponjong | Karangijo Kulon | Karangijo kulon RT 003 RW 001 | BKK Cor Blok | 43 | m3 | 30,000,000 | PPKD/BKAD |
| 19 | Ponjong | Umbulrejo | Silingi | Silingi RT 003 RW 001 Umbulrejo, | BKK-Sarana jaringan air bersih | 1 | unit | 25,000,000 | PPKD/BKAD |
| 20 | Ponjong | Genjahan | Susukan | Susukan 3 RT 001 RW 010 | BKK - Sarana prasarana air bersih | 1 | unit | 25,000,000 | PPKD/BKAD |
| 21 | Wonosari | Siraman | Seneng | Seneng Rt 01/ Rw | BKK-Drainase | 162,6 | m3 | 100,000,000 | PPKD/BKAD |
| 22 | Tanjungsari | Banjarejo | Keruk 1 | ,Genjahan Ponjong | BKK - Rehab Balai Padukuhan | 1 | paket | 30,000,000 | PPKD/BKAD |
| 23 | Tanjungsari | Banjarejo | Keruk 2 | Sumur Bur Rp 30 juta | BKK - Rehab Balai Padukuhan | 1 | paket | 30,000,000 | PPKD/BKAD |
| 24 | Paliyan | Karangasem | Manggul | Manggul rt 03 rw 11 | BKK - Cor Rabat Beton jalan | 36 | meter | 25,000,000 | PPKD/BKAD |
| 25 | Paliyan | Karangasem | Banjaran | Banjaran rt 02 rw 01 | BKK - Cor Rabat Beton jalan | 57 | meter | 40,000,000 | PPKD/BKAD |
| 26 | Saptosari | Krambil sawit | Bedolo | Bedolo rt 03 | BKK - Pipanisasi | 1 | unit | 25,000,000 | PPKD/BKAD |
| 27 | Tanjungsari | Kemadang | Karanglor 1 | Karanglor 1 rt 03 rw 04 | BKK - Cor Rabat Beton jalan | 36 | meter | 25,000,000 | PPKD/BKAD |
| 28 | Tanjungsari | Kemadang | Karanglor 2 | Karanglor 2 rt 01 rw 08 | BKK - Cor Rabat Beton jalan | 36 | meter | 25,000,000 | PPKD/BKAD |
| 29 | Gedangsari | Hargomulyo | Bulu | Bulu rt 02 rw 06 | kalurahan | 1 | paket | 50,000,000 | PPKD/BKAD |
| 30 | Gedangsari | Ngalang | Ngasem | Ngasem rt 02 rw 14 | kalurahan | 1 | paket | 50,000,000 | PPKD/BKAD |

| 1 | 2 | 3 | 4 | 5 | 6 | 7 | 8 | 9 | 10 |
|----|------------|-------------|------------------|---------------------------|-----------------------------------|-----|--------|-------------|-----------|
| 31 | Gedangsari | Ngalang | Karang | Karang rt 03 rw 07 | BKK - Rehab Balai Padukuhan | 1 | paket | 25,000,000 | PPKD/BKAD |
| 32 | Gedangsari | Hargomulyo | Ngasinan | Ngasinan rt 01 rw 04 | BKK - Rehab Balai Padukuhan | 1 | paket | 25,000,000 | PPKD/BKAD |
| 33 | Patuk | Nglanggeran | Gunung butak | Gunung Butak rt 21 rw 05 | BKK - Rehab Balai Padukuhan | 1 | paket | 25,000,000 | PPKD/BKAD |
| 34 | Patuk | Nglanggeran | Doga | Doga rt 11 rw 02 | BKK - Rehab Balai Padukuhan | 1 | paket | 25,000,000 | PPKD/BKAD |
| 35 | Ngawen | Kampung | Candi | Candi RT 03 | Lingkungan | 75 | meter | 25,000,000 | PPKD/BKAD |
| 36 | Ngawen | Tancep | Sendangrejo | Sendangrejo RT 02 | BKK - Cor Rabat Beton jalan | 75 | meter | 25,000,000 | PPKD/BKAD |
| 37 | Ngawen | Tancep | Jono | Jono RT 03/05 | BKK - Talud jalan Lingkungan | 40 | meter | 10,000,000 | PPKD/BKAD |
| 38 | Ngawen | Tancep | Sumberan | Sumberan RT 04/03 | BKK - Cor Rabat Beton jalan | 75 | meter | 25,000,000 | PPKD/BKAD |
| 39 | Ngawen | Tancep | Tancep | Tancep RT 01/06 | BKK - Rehab Balai Padukuhan | 1 | unit | 15,000,000 | PPKD/BKAD |
| 40 | Ngawen | Sambirejo | Jentir | Jentir RT 01 | BKK - Sarana prasarana air bersih | 1 | unit | 25,000,000 | PPKD/BKAD |
| 41 | Ngawen | Sambirejo | Tobong | Tobong RT 04/08 | BKK - Cor Rabat Beton jalan | 75 | meter | 25,000,000 | PPKD/BKAD |
| 42 | Ngawen | Kampung | Pagerjuran | Pagerjuran RT 01 | BKK - Talud Jalan Lingkungan | 100 | meter | 25,000,000 | PPKD/BKAD |
| 43 | Ngawen | Tancep | Sendangrejo | Sendangrejo RT 04 | BKK - Cor Rabat Beton jalan | 75 | meter | 25,000,000 | PPKD/BKAD |
| 44 | Semin | Sumberejo | Kembang | Kembang RT 02 | Lingkungan | 71 | M3 | 40,000,000 | PPKD/BKAD |
| 45 | Semin | Sumberejo | Tugu | Tugu | BKK - Rehab Balai Padukuhan | 1 | Paket | 30,000,000 | PPKD/BKAD |
| 46 | Semin | Karangsari | Wates | Wates | BKK - Sarpras Air Bersih | 1 | Paket | 25,000,000 | PPKD/BKAD |
| 47 | Semin | Candirejo | Bangunsari | Bangunsari RT 04 | BKK - Talud | 1 | Paket | 25,000,000 | PPKD/BKAD |
| 48 | Ponjong | Umbulrejo | Sunggingan | Sunggingan | BKK - Sarpras Air Bersih | 1 | Paket | 25,000,000 | PPKD/BKAD |
| 49 | Semin | Rejosari | Sempu Lor | Sempu lor | BKK - Cor Rabat Beton jalan | 57 | M3 | 35,000,000 | PPKD/BKAD |
| 50 | Semin | Karangsari | Putuk | Putuk | BKK - Cor Rabat Beton jalan | 35 | M3 | 20,000,000 | PPKD/BKAD |
| 51 | Panggang | Giriharjo | Banyumeneng 3 | Banyumeneng 3 | BKK - Pengaspalan | 57 | M3 | 80,000,000 | PPKD/BKAD |
| 52 | Ponjong | Tambakromo | Tambakromo | Tambakromo RT 02/01 | BKK - Pembangunan Jalan Usaha | 345 | meter3 | 100,000,000 | PPKD/BKAD |
| 53 | Ponjong | Sidorejo | Ngampel | Ngampel RT 04/14 | BKK - cor rabat beton jalan | 35 | meter3 | 25,000,000 | PPKD/BKAD |
| 54 | Ponjong | Sidorejo | Munggur | Munggur RT04/18 | BKK - cor rabat beton jalan | 35 | meter3 | 25,000,000 | PPKD/BKAD |
| 55 | Ponjong | Sidorejo | Bolo Dukuh Kidul | Bolo Dukuh Kidul RT01/07 | BKK - cor rabat beton jalan | 35 | meter3 | 25,000,000 | PPKD/BKAD |
| 56 | Ponjong | Sidorejo | Trengguno Lor | Trengguno Lor RT 05/11 | BKK - cor rabat beton jalan | 35 | meter3 | 25,000,000 | PPKD/BKAD |
| 57 | Ponjong | Sidorejo | Trengguno Kidul | Trengguno Kidul RT 03/ 12 | BKK - cor rabat beton jalan | 35 | meter3 | 25,000,000 | PPKD/BKAD |
| 58 | Ponjong | Sidorejo | Gunungkrambil | Gunungkrambil RT 09/01 | BKK - cor rabat beton jalan | 35 | meter3 | 25,000,000 | PPKD/BKAD |
| 59 | Ponjong | Sidorejo | Sumberejo | Sumberejo RT03/08 | BKK - cor rabat beton jalan | 35 | meter3 | 25,000,000 | PPKD/BKAD |
| 60 | Ponjong | Sidorejo | Poko | Poko RT 01/10 | BKK - cor rabat beton jalan | 35 | meter3 | 25,000,000 | PPKD/BKAD |
| 61 | Ponjong | Sidorejo | Munggur Kulon | Munggur Kulon RT 04/03 | BKK - cor rabat beton jalan | 35 | meter3 | 25,000,000 | PPKD/BKAD |
| 62 | Ponjong | Sidorejo | Bolo Lor | Bolo Lor RT 02/06 | BKK - cor rabat beton jalan | 35 | meter3 | 25,000,000 | PPKD/BKAD |
| 63 | Ponjong | Sidorejo | Sumberejo | Sumberejo RT 02/05 | BKK - cor rabat beton jalan | 35 | meter3 | 25,000,000 | PPKD/BKAD |
| 64 | Ponjong | Sidorejo | Nongkosepet | Nongko Sepet RT 02/16 | BKK - cor rabat beton jalan | 35 | meter3 | 25,000,000 | PPKD/BKAD |
| 65 | Ponjong | Sidorejo | Turi | Turi RT03/17 | BKK - cor rabat beton jalan | 35 | meter3 | 25,000,000 | PPKD/BKAD |
| 66 | Ponjong | Sidorejo | Trengguno Wetan | Trengguno Wetan RT 01/13 | BKK - cor rabat beton jalan | 35 | meter3 | 25,000,000 | PPKD/BKAD |
| 67 | Ponjong | Sidorejo | Asem Lulang | Asem Lulang RT02/15 | BKK - cor rabat beton jalan | 35 | meter3 | 25,000,000 | PPKD/BKAD |
| 68 | Ponjong | Sidorejo | Blarangan | Blarangan RT06/04 | BKK - cor rabat beton jalan | 35 | meter3 | 25,000,000 | PPKD/BKAD |
| 69 | Wonosari | Wonosari | Jeruksari | Jeruksari RT11/23 | BKK - cor rabat beton jalan | 43 | meter3 | 50,000,000 | PPKD/BKAD |

| 1 | 2 | 3 | 4 | 5 | 6 | 7 | 8 | 9 | 10 |
|-----|-------------|------------|---------------|----------------------------|--------------------------------|-------|-------|-------------|-----------|
| 70 | RONGKOP | PUCANGANOM | DENGOK | DENGOK | BKK - REHAB BALAI PADUKUHAN | 1 | PAKET | 50,000,000 | PPKD/BKAD |
| 71 | GIRISUBO | JERUKWUDEL | PUDAK B | PUDAK B | BKK - REHAB BALAI PADUKUHAN | 1 | PAKET | 50,000,000 | PPKD/BKAD |
| 72 | PATUK | BEJI | KRAKALAN | KRAKALAN | BKK - COR RABAT BETON | 36 | M3 | 25,000,000 | PPKD/BKAD |
| 73 | PATUK | BEJI | BEJI | BEJI | BKK - REHAB BALAI PADUKUHAN | 1 | PAKET | 25,000,000 | PPKD/BKAD |
| 74 | KARANGMOJO | BEJIHARJO | GUNUNGSARI | GUNUNGSARI | BKK - REHAB BALAI PADUKUHAN | 1 | PAKET | 80,000,000 | PPKD/BKAD |
| 75 | PATUK | PUTAT | PLUMBUNGAN | PLUMBUNGAN | BKK - REHAB BALAI PADUKUHAN | 1 | PAKET | 25,000,000 | PPKD/BKAD |
| 76 | GEDANGSARI | TEGALREJO | HARGOSARI | HARGOSARI | BKK - ASPAL JALAN LINGKUNGAN | 1 | PAKET | 100,000,000 | PPKD/BKAD |
| 77 | PONJONG | SIDOREJO | MUNGGUR WETAN | MUNGGUR WETAN | BKK - REHAB BALAI PADUKUHAN | 1 | PAKET | 50,000,000 | PPKD/BKAD |
| 78 | KARANGMOJO | JATIAYU | CANDI 7 | CANDI 7 | BKK - REHAB BALAI PADUKUHAN | 1 | PAKET | 25,000,000 | PPKD/BKAD |
| 79 | SEMIN | BENDUNG | PENCIL | PENCIL | BKK - COR RABAT BETON | 71 | M3 | 50,000,000 | PPKD/BKAD |
| 80 | TANJUNGSARI | NGESTIREJO | GATAK 2 | GATAK 2 | BKK - COR RABAT BETON | 29 | M3 | 20,000,000 | PPKD/BKAD |
| 81 | GEDANGSARI | TEGALREJO | KETELO | KETELO RT 04 | BKK - COR RABAT BETON | 29 | M3 | 20,000,000 | PPKD/BKAD |
| 82 | GEDANGSARI | TEGALREJO | GUPIT | GUPIT RT 05 | BKK - COR RABAT BETON | 29 | M3 | 20,000,000 | PPKD/BKAD |
| 83 | GEDANGSARI | TEGALREJO | TANJUNG | TANJUNG RT 01 | BKK - COR RABAT BETON | 29 | M3 | 20,000,000 | PPKD/BKAD |
| 84 | GEDANGSARI | TEGALREJO | PRENGGUK | PRENGGUK RT 03 | BKK - COR RABAT BETON | 29 | M3 | 20,000,000 | PPKD/BKAD |
| 85 | GEDANGSARI | TEGALREJO | TEGALREJO | TEGALREJO RT 01 | BKK - DRAINASE | 33 | M3 | 20,000,000 | PPKD/BKAD |
| 86 | NGLIPAR | KATONGAN | PERBUTAN | PERBUTAN | BKK - REHAB BALAI PADUKUHAN | 1 | PAKET | 20,000,000 | PPKD/BKAD |
| 87 | GEDANGSARI | WATUGAJAH | WATUGAJAH | WATUGAJAH RT 08 | BKK - COR RABAT BETON | 29 | M3 | 20,000,000 | PPKD/BKAD |
| 88 | GEDANGSARI | SAMPANG | KARANGASEM | KARANGASEM RT 01 | BKK - COR RABAT BETON | 29 | M3 | 20,000,000 | PPKD/BKAD |
| 89 | GEDANGSARI | NGALANG | MANGGUNG | MANGGUNG RT 02, 03 | BKK - COR RABAT BETON | 29 | M3 | 20,000,000 | PPKD/BKAD |
| 90 | PATUK | NGLEGI | NGLAMPAR | NGLAMPAR RT 13 | BKK - COR RABAT BETON | 29 | M3 | 20,000,000 | PPKD/BKAD |
| 91 | PLAYEN | PLAYEN | BOGOR 2 | BOGOR 2 RT 24 | BKK - COR RABAT BETON | 71 | M3 | 50,000,000 | PPKD/BKAD |
| 92 | PLAYEN | BLEBERAN | PERON | PERON | BKK - REHAB BALAI PADUKUHAN | 1 | PAKET | 25,000,000 | PPKD/BKAD |
| 93 | PLAYEN | BLEBERAN | TANJUNG 1 | TANJUNG 1 | BKK - REHAB BALAI PADUKUHAN | 1 | PAKET | 25,000,000 | PPKD/BKAD |
| 94 | WONOSARI | GARI | GATAK | GATAK RT 02 | BKK - TALUD JALAN LINGKUNGAN | 33 | M3 | 20,000,000 | PPKD/BKAD |
| 95 | WONOSARI | GARI | GATAK | GATAK RT 03 | BKK - COR RABAT BETON | 29 | M3 | 20,000,000 | PPKD/BKAD |
| 96 | WONOSARI | GARI | GATAK | GATAK RT 04 | BKK - COR RABAT BETON | 29 | M3 | 20,000,000 | PPKD/BKAD |
| 97 | WONOSARI | GARI | GATAK | GATAK RT 06 | BKK - COR RABAT BETON | 29 | M3 | 20,000,000 | PPKD/BKAD |
| 98 | WONOSARI | GARI | GATAK | GATAK RT 07 | BKK - COR RABAT BETON | 29 | M3 | 20,000,000 | PPKD/BKAD |
| 99 | Ngawen | Kampung | Kepil | Kepil Rt 03 RW 015 | BKK - Rehab balai dusun | 1 | Paket | 20,000,000 | PPKD/BKAD |
| 100 | Gedangsari | Sampang | Karangasem | Karangasem RT 04 RW 02 | BKK- Cor blok jalan lingkungan | 35,71 | meter | 25,000,000 | PPKD/BKAD |
| 101 | Gedangsari | Ngalang | Karanganyar | Karanganyar RT 01 RW 05 | BKK- Cor blok jalan lingkungan | 28,5 | Meter | 20,000,000 | PPKD/BKAD |
| 102 | Gedangsari | Watugajah | Watugajah | Watugajah RT 05 RW 01 | BKK- Jembatan Desa | 1 | Paket | 50,000,000 | PPKD/BKAD |
| 103 | Patuk | Ngoro-oro | Soka | Soka RT 30 RW 08 | BKK- Drainase | 32.52 | meter | 20,000,000 | PPKD/BKAD |
| 104 | Gedangsari | Ngalang | Nglaran | Nglaran RT 02 RW 011 | BKK- Cor blok jalan lingkungan | 28,5 | meter | 20,000,000 | PPKD/BKAD |
| 105 | Patuk | Semoyo | Wonosari | Wonosari RT 03 RW 03 | BKK- Cor blok jalan lingkungan | 35.71 | meter | 25,000,000 | PPKD/BKAD |
| 106 | Gedangsari | Hargomulyo | Suru Kidul | Suru Kidul RT 02-03 RW.014 | BKK- Cor blok jalan lingkungan | 28.5 | meter | 20,000,000 | PPKD/BKAD |

BAB VI PENUTUP

Pandemi COVID-19 yang masih dirasakan di tahun 2022, pembiasaan *new normal* dan upaya pemerintah untuk memulihkan kondisi sosial ekonomi dan aspek kehidupan lain yang terdampak COVID-19 terus dilakukan di tahun 2022. Hal ini menjadikan asumsi- asumsi makro ekonomi yang digunakan untuk menyusun target dan penentuan program kegiatan pembangunan harus dikoreksi, yang tentunya mengakibatkan perlunya merancang ulang (redesain) dan menentukan kembali fokus (*refocusing*) pembangunan tahun 2022. Pada saat RKPD 2022 disusun, diasumsikan kondisi pandemi sudah terkendali, namun dalam kenyataannya masih terjadi dan upaya antisipasi berupa vaksinasi booster yang di berikan kepada warga usia 18 tahun ke atas. Hal ini tentunya yang menjadi pertimbangan utama dalam penyusunan perubahan perencanaan tahun 2022.

Perubahan Rencana Kerja Pemerintah Daerah Tahun 2022 yang telah disusun dengan memperhatikan hasil evaluasi pembangunan sampai dengan Triwulan II atau Semester I, memperhatikan perkembangan kondisi daerah diharapkan mampu menjawab dan merespon isu dan permasalahan-permasalahan pembangunan yang dihadapi. Perubahan RKPD Tahun 2022 selanjutnya menjadi dasar dan acuan dalam penyusunan Kebijakan Umum Anggaran dan Prioritas dan Plafon Anggaran Sementara Perubahan Anggaran Pendapatan Belanja Daerah Tahun Anggaran 2022. Dokumen Perubahan RKPD juga menjadi dasar bagi Perangkat Daerah untuk menyusun Perubahan Rencana Kerja Perangkat Daerah (Renja PD) Tahun 2022 sehingga dapat terwujud keterkaitan, sinkronisasi. serta konsistensi antar dokumen perencanaan.

Keberhasilan implementasi program kegiatan yang direncanakan dalam RKPD Tahun 2022 sebagaimana telah diubah dan disempurnakan dengan menyesuaikan asumsi serta kondisi terkini, sangat ditentukan oleh komitmen semua pemangku kepentingan pembangunan di Kabupaten Gunungkidul. Untuk itu, seluruh aparatur pemerintah daerah, lembaga pemerintahan lainnya, bersama-sama masyarakat serta para pemangku kepentingan harus secara serius, sungguh-sungguh dan berkomitmen untuk melaksanakan dan saling mendukung dalam melaksanakan program kegiatan pembangunan yang tertuang dalam RKPD Tahun 2022 beserta perubahannya. Dengan demikian diharapkan dapat terwujud sinergi dalam pelaksanaan pembangunan daerah, sehingga memberikan hasil pembangunan yang manfaatnya dapat dinikmati secara adil dan merata oleh seluruh lapisan masyarakat.

Dokumen perencanaan ini menjadi acuan serta rujukan untuk mengkoordinasikan dan mensinergikan konsep, pemahaman, dan arah pelaksanaan pembangunan daerah antar pelaku pembangunan secara berkelanjutan. Selanjutnya dokumen ini juga dipergunakan sebagai instrumen pengendalian dan evaluasi terhadap pelaksanaan dan hasil program kegiatan pembangunan untuk memastikan berjalannya proses mewujudkan tujuan serta sasaran pembangunan yang ditetapkan.

BUPATI GUNUNGKIDUL,

ttd

SUNARYANTA