

BUPATI OGAN KOMERING ULU SELATAN

PROVINSI SUMATERA SELATAN

PERATURAN BUPATI OGAN KOMERING ULU SELATAN
NOMOR 29 TAHUN 2015

TENTANG

ALOKASI DAN HARGA ECERAN TERTINGGI PUPUK BERSUBSIDI
UNTUK SEKTOR PERTANIAN TAHUN ANGGARAN 2016

DENGAN RAHMAT TUHAN YANG MAHA ESA

BUPATI OGAN KOMERING ULU SELATAN,

- Menimbang : a. bahwa dalam rangka mewujudkan Ketahanan Pangan Nasional, pupuk sangat berperan penting dalam peningkatan produktivitas dan produksi komoditas pertanian khususnya di Kabupaten Ogan Komering Ulu Selatan;
- b. bahwa dalam rangka penerapan pemupukan berimbang oleh petani diperlukan subsidi pupuk;
- c. bahwa agar pengelolaan subsidi pupuk dapat berjalan optimal, perlu diatur alokasi dan Harga Eceran Tertinggi (HET) pupuk bersubsidi untuk sektor pertanian di Kabupaten Ogan Komering Ulu Selatan;
- d. bahwa berdasarkan pertimbangan sebagaimana dimaksud pada huruf a, huruf b, dan huruf c di atas, perlu menetapkan Peraturan Bupati tentang Alokasi dan Harga Eceran Tertinggi Pupuk Bersubsidi untuk Sektor Pertanian Tahun Anggaran 2016;
- Mengingat : 1. Undang-Undang Nomor 12 Tahun 1992 tentang Sistem Budidaya Tanaman (Lembaran Negara Republik Indonesia Tahun 1992 Nomor 46, Tambahan Lembaran Negara Republik Indonesia Nomor 3478);
2. Undang-Undang Nomor 8 Tahun 1999 tentang Perlindungan Konsumen (Lembaran Negara Republik Indonesia Tahun 1999 Nomor 42, Tambahan Lembaran Negara Republik Indonesia Nomor 3821);
3. Undang-Undang Nomor 19 Tahun 2003 tentang Badan Usaha Milik Negara (Lembaran Negara Republik Indonesia Tahun 2003 Nomor 70, Tambahan Lembaran Negara Republik Indonesia Nomor 4297);

4. Undang-Undang Nomor 37 Tahun 2003 tentang Pembentukan Kabupaten Ogan Komering Ulu Timur, Kabupaten Ogan Komering Ulu Selatan dan Kabupaten Ogan Ilir di Provinsi Sumatera Selatan (Lembaran Negara Republik Indonesia Tahun 2003 Nomor 152, Tambahan Lembaran Negara Republik Indonesia Nomor 4347);
5. Undang-Undang Nomor 1 Tahun 2004 tentang Perbendaharaan Negara (Lembaran Negara Republik Indonesia Tahun 2004 Nomor 5, Tambahan Lembaran Negara Republik Indonesia Nomor 4355);
6. Undang-Undang Nomor 31 Tahun 2004 tentang Perikanan (Lembaran Negara Republik Indonesia Tahun 2004 Nomor 118, Tambahan Lembaran Negara Republik Indonesia Nomor 4433) sebagaimana telah diubah dengan Undang-Undang Nomor 45 Tahun 2009 tentang Perubahan Atas Undang-Undang Nomor 31 Tahun 2004 tentang Perikanan (Lembaran Negara Republik Indonesia Tahun 2009 Nomor 154, Tambahan Lembaran Negara Republik Indonesia Nomor 5073);
7. Undang-Undang Nomor 16 Tahun 2006 tentang Sistem Penyuluhan Pertanian, Perikanan dan Kehutanan (Lembaran Negara Republik Indonesia Tahun 2006 Nomor 92, Tambahan Lembaran Negara Republik Indonesia Nomor 4660);
8. Undang-Undang Nomor 18 Tahun 2009 tentang Peternakan dan Kesehatan Hewan (Lembaran Negara Republik Indonesia Tahun 2009 Nomor 84, Tambahan Lembaran Negara Republik Indonesia Nomor 5015) sebagaimana telah diubah dengan Undang-Undang Nomor 41 Tahun 2014 tentang Perubahan atas Undang-Undang Nomor 18 Tahun 2009 tentang Peternakan dan Kesehatan Hewan (Lembaran Negara Republik Indonesia Tahun 2014 Nomor 338, Tambahan Lembaran Negara Republik Indonesia Nomor 5619);
9. Undang-Undang Nomor 41 Tahun 2009 tentang Perlindungan Lahan Pertanian Pangan Berkelanjutan (Lembaran Negara Republik Indonesia Tahun 2009 Nomor 149, Tambahan Lembaran Negara Republik Indonesia Nomor 5068)
10. Undang-Undang Nomor 13 Tahun 2010 tentang Hortikultura (Lembaran Negara Republik Indonesia Tahun 2010 Nomor 132, Tambahan Lembaran Negara Republik Indonesia Nomor 5170);
11. Undang-Undang Nomor 18 Tahun 2012 tentang Pangan (Lembaran Negara Republik Indonesia Tahun 2012 Nomor 227, Tambahan Lembaran Negara Republik Indonesia Nomor 5360);
12. Undang-Undang Nomor 19 Tahun 2013 tentang Perlindungan dan Pemberdayaan Petani (Lembaran Negara Republik Indonesia Tahun 2013 Nomor 131, Tambahan Lembaran Negara Republik Indonesia Nomor 5433);



13. Undang-Undang Nomor 23 Tahun 2014 tentang Pemerintahan Daerah (Lembaran Negara Republik Indonesia Tahun 2014 Nomor 244, Tambahan Lembaran Negara Republik Indonesia Nomor 5587), sebagaimana telah beberapa kali diubah terakhir dengan Undang-Undang Nomor 9 Tahun 2015 tentang Perubahan Kedua Atas Undang-Undang Nomor 23 Tahun 2014 tentang Pemerintahan Daerah (Lembaran Negara Republik Indonesia Tahun 2015 Nomor 58, Tambahan Lembaran Negara Republik Indonesia Nomor 5679);
14. Undang-undang Nomor 39 Tahun 2014 tentang Perkebunan (Lembaran Negara Republik Indonesia Tahun 2014 Nomor 308, Tambahan Lembaran Negara Republik Indonesia Nomor 5613)
15. Peraturan Pemerintah Nomor 8 Tahun 2001 tentang Pupuk Budidaya Tanaman (Lembaran Negara Republik Indonesia Tahun 2001 Nomor 14, Tambahan Lembaran Negara Republik Indonesia Nomor 4079);
16. Peraturan Pemerintah Nomor 18 Tahun 2010 tentang Usaha Budidaya Tanaman (Lembaran Negara Republik Indonesia Tahun 2010 Nomor 24, Tambahan Lembaran Negara Republik Indonesia Nomor 5106)
17. Peraturan Presiden Nomor 77 Tahun 2005 tentang Penetapan Pupuk Bersubsidi sebagai Barang dalam Pengawasan sebagaimana telah diubah dengan Peraturan Presiden Nomor 15 Tahun 2011 tentang Perubahan atas Peraturan Presiden Nomor 77 Tahun 2005 tentang Penetapan Pupuk Bersubsidi sebagai Barang dalam Pengawasan;
18. Peraturan Menteri Pertanian Nomor 40/Permentan/OT.140/4/2007 tentang Rekomendasi Pemupukan N, P, dan K pada Padi Sawah Spesifik Lokasi;
19. Peraturan Menteri Perdagangan Nomor 20/M-DAG/PER/5/2009 tentang Ketentuan dan Tata Cara Pengawasan Barang dan/atau Jasa;
20. Peraturan Menteri Keuangan Nomor 250/PMK.05/2010 tentang Tata Cara Pencairan Anggaran Pendapatan dan Belanja Negara Bagian Atas Beban Anggaran Bendahara Umum Negara Pada Kantor Pelayanan Perbendaharaan Negara (Berita Negara Republik Indonesia Tahun 2010 Nomor 662);
21. Peraturan Menteri Pertanian Nomor 43/Permentan/SR.140/8/2011 tentang Syarat dan Tata Cara Pendaftaran Pupuk An-Organik (Berita Negara Tahun 2011 Nomor 491);
22. Peraturan Menteri Pertanian Nomor 70/Permentan/SR.140/10/2011 tentang Pupuk Organik, Pupuk Hayati dan Pembenhah Tanah;



23. Peraturan Menteri Perdagangan Nomor 15/M-DAG/PER/4/2013 tentang Pengadaan dan Penyaluran Pupuk Bersubsidi Untuk Sektor Pertanian;
24. Peraturan Menteri Pertanian Nomor 82/Permentan/OT.140/8/2013 tentang Pedoman Pembinaan Kelompok tani dan Gabungan Kelompok tani (Berita Negara Republik Indonesia Tahun 2013 Nomor 1055);
25. Peraturan Menteri Keuangan Nomor 209/PMK.02/2013 tentang Tata Cara Penyediaan, Pencairan dan Pertanggungjawaban Dana Subsidi Pupuk (Berita Negara Republik Indonesia Tahun 2013 Nomor 1613);
26. Peraturan Menteri Pertanian Nomor 60/Permentan/SR.310/12/2015, tentang Kebutuhan dan Harga Eceran Tertinggi Pupuk Bersubsidi Untuk Sektor Pertanian Tahun Anggaran 2016;
27. Peraturan Menteri Perindustrian Nomor 69/M-IND/PER/8/2015 tentang Penggunaan Kantong Satu Merek untuk Pupuk Bersubsidi (Berita Negara Republik Indonesia Tahun 2015 Nomor 1278);
28. Peraturan Gubernur Sumatera Selatan Nomor 56 Tahun 2015 tentang Alokasi dan Harga Eceran Tertinggi Pupuk Bersubsidi Untuk Sektor Pertanian Tahun Anggaran 2016 (Berita Daerah Provinsi Sumatera Selatan Tahun 2015 Nomor 56);
29. Peraturan Daerah Kabupaten Ogan Komering Ulu Selatan Nomor 31 Tahun 2008 tentang Pembentukan, Susunan Organisasi dan Tata Kerja Dinas-Dinas Kabupaten Ogan Komering Ulu Selatan (Lembaran Daerah Kabupaten Ogan Komering Ulu Selatan Tahun 2008 Nomor 31) sebagaimana telah beberapa kali diubah terakhir dengan Peraturan Daerah Kabupaten Ogan Komering Ulu Selatan Nomor 3 Tahun 2014 tentang Perubahan Ketiga Atas Peraturan Daerah Kabupaten Ogan Komering Ulu Selatan Nomor 31 Tahun 2008 tentang Pembentukan, Susunan Organisasi dan Tata Kerja Dinas-Dinas Kabupaten Ogan Komering Ulu Selatan (Lembaran Daerah Kabupaten Ogan Komering Ulu Selatan Tahun 2014 Nomor 3);

MEMUTUSKAN :

Menetapkan : PERATURAN BUPATI TENTANG ALOKASI DAN HARGA ECERAN TERTINGGI PUPUK BERSUBSIDI UNTUK SEKTOR PERTANIAN TAHUN ANGGARAN 2016.

BAB I
KETENTUAN UMUM

Pasal 1

Dalam Peraturan Bupati ini yang dimaksud dengan :

1. Kabupaten adalah Kabupaten Ogan Komering Ulu Selatan.
2. Bupati adalah Bupati Ogan Komering Ulu Selatan.
3. Dinas adalah Dinas Tanaman Pangan dan Hortikultura Kabupaten Ogan Komering Ulu Selatan.
4. Kepala Dinas adalah Kepala Dinas Tanaman Pangan dan Hortikultura Kabupaten Ogan Komering Ulu Selatan.
5. Pupuk adalah bahan kimia atau organisme yang berperan dalam penyediaan unsur hara bagi keperluan tanaman secara langsung atau tidak langsung.
6. Pupuk An-Organik adalah pupuk hasil proses rekayasa secara kimia, fisika dan/atau biologi, dan merupakan hasil industri atau pabrik pembuat pupuk.
7. Pupuk Organik adalah pupuk yang berasal dari tumbuhan mati, kotoran hewan dan/atau bagian hewan dan/atau limbah organik lainnya yang telah melalui proses rekayasa, berbentuk padat atau cair, dapat diperkaya dengan bahan mineral dan/atau mikroba, yang bermanfaat untuk meningkatkan kandungan hara dan bahan organik tanah serta memperbaiki sifat fisik, kimia dan biologi tanah.
8. Pupuk Bersubsidi adalah barang dalam pengawasan yang pengadaan dan penyalurannya mendapat subsidi dari pemerintah untuk kebutuhan Kelompok Tani dan/atau Petani di sektor pertanian, yang ditetapkan oleh Menteri yang menyelenggarakan urusan pemerintahan di bidang pertanian.
9. Alokasi Pupuk Bersubsidi adalah Alokasi sejumlah Pupuk Bersubsidi per Kecamatan yang dihitung berdasarkan usulan dari Kelompok Tani dan/atau UPTD yang berbasis RDKK.
10. Harga Eceran Tertinggi yang selanjutnya disebut HET, adalah harga Pupuk Bersubsidi yang dibeli oleh petani/Kelompok Tani di Penyalur Lini IV yang ditetapkan oleh Menteri Pertanian.
11. Sektor Pertanian adalah sektor yang berkaitan dengan budidaya tanaman pangan, hortikultura, perkebunan, hijauan pakan ternak dan budidaya ikan dan/atau udang (termasuk pemanfaatan lahan perhutani dan kehutanan untuk peningkatan produksi tanaman pangan dan hortikultura.
12. Petani adalah perorangan Warga Negara Indonesia perseorangan dan/atau beserta keluarganya yang melakukan usaha tani di bidang tanaman pangan, hortikultura, perkebunan dan/atau peternakan.
13. Petambak adalah perorangan Warga Negara Indonesia yang

15. Pelaksana Subsidi Pupuk adalah Badan Usaha Milik Negara yang ditugaskan sebagai pelaksana penugasan untuk subsidi pupuk oleh Menteri Badan Usaha Negara.
16. Penyalur di Lini III adalah Distributor sesuai ketentuan Peraturan Menteri Perdagangan tentang Pengadaan dan Penyaluran Pupuk Bersubsidi Untuk Sektor Pertanian yang berlaku.
17. Penyalur di Lini IV adalah Pengecer Resmi sesuai ketentuan Peraturan Menteri Perdagangan tentang Pengadaan dan Penyaluran Pupuk Bersubsidi untuk Sektor Pertanian yang berlaku.
18. Rencana Definitif Kebutuhan Kelompok Tani Pupuk Bersubsidi selanjutnya disebut RDKK adalah rencana kebutuhan pupuk bersubsidi untuk satu tahun yang disusun berdasarkan musyawarah anggota Kelompok Tani yang merupakan alat pesanan pupuk bersubsidi kepada Gabungan Kelompok Tani atau penyalur sarana produksi pertanian.
19. Komisi Pengawasan Pupuk dan Pestisida selanjutnya disebut KPPP adalah wadah koordinasi instansi terkait dalam pengawasan pupuk dan pestisida yang dibentuk oleh Bupati.

BAB II

JENIS PUPUK BERSUBSIDI

Pasal 2

- (1) Pupuk Bersubsidi terdiri dari atas Pupuk An-Organik dan Pupuk Organik yang diproduksi dan/atau diadakan oleh Pelaksana Subsidi Pupuk.
- (2) Pupuk An-Organik sebagaimana dimaksud pada ayat (1) terdiri atas Urea, SP-36, ZA dan NPK.

BAB III

PERUNTUKAN DAN KEBUTUHAN PUPUK BERSUBSIDI

Pasal 3

- (1) Pupuk Bersubsidi diperuntukkan bagi Petani dan/atau Petambak yang tergabung dalam Kelompok Tani dan menyusun RDKK, dengan ketentuan :
 - a. Petani yang melakukan usaha tani dibidang tanaman pangan sesuai areal yang diusahakan setiap musim tanam;
 - b. Petani yang melakukan usaha tani di luar bidang tanaman pangan dengan total luasan maksimal 2 (dua) hektar setiap musim tanam; atau

Pasal 4

Alokasi Pupuk Bersubsidi ditetapkan dengan mempertimbangkan usulan kebutuhan dari Kelompok Tani dan/atau UPTD yang berbasis RDKK.

Pasal 5

- (1) Alokasi Pupuk Bersubsidi sebagaimana dimaksud dalam Pasal 4, dirinci menurut jenis, jumlah, sub sektor, kecamatan, dan sebaran bulanan sebagaimana tercantum dalam Lampiran I, Lampiran II, Lampiran III, Lampiran IV, Lampiran V, Lampiran VI, Lampiran VII, dan Lampiran VIII yang merupakan bagian tidak terpisahkan dari Peraturan Bupati ini.
- (2) Alokasi Pupuk Bersubsidi sebagaimana dimaksud pada ayat (1) mempertimbangkan rekapitulasi RDKK yang disusun oleh Kepala Dinas dan diketahui Kepala Badan Pelaksana Penyuluhan Pertanian, Perikanan dan Kehutanan (BP4K) Kabupaten.

Pasal 6

- (1) Terhadap Alokasi Pupuk Bersubsidi yang telah ditetapkan sebagaimana dimaksud dalam pasal 4 dan/atau Pasal 5, Bupati menetapkan alokasi per Kecamatan berdasarkan sub sektor sesuai dengan kebutuhan yang menjadi prioritas di wilayah masing-masing.
- (2) Terhadap Alokasi Pupuk Bersubsidi yang telah ditetapkan sebagaimana dimaksud dalam Pasal 5, penyaluran pupuk bersubsidi kepada petani/kelompok tani dilakukan secara proporsi antara RDKK dan alokasi yang tersedia.

Pasal 7

Dinas bersama Badan Pelaksana Penyuluhan Pertanian, Perikanan dan Kehutanan Kabupaten wajib melaksanakan pembinaan kepada Petani, Petambak dan/atau Kelompok Tani dalam penyusunan RDKK sesuai luas areal usahatani dan/atau kemampuan penyerapan Pupuk Bersubsidi di tingkat Petani, Petambak dan/atau Kelompok Tani di wilayahnya.

BAB IV

REALOKASI PUPUK BERSUBSIDI

Pasal 8

- (1) Dalam hal kebutuhan pupuk bersubsidi sebagaimana dimaksud dalam Pasal 4, Pasal 5, dan Pasal 6 terjadi kekurangan dapat dipenuhi melalui realokasi antar wilayah, waktu dan sub sektor, dengan ketentuan sebagai berikut:

- a. Realokasi antar provinsi lebih lanjut ditetapkan oleh Direktur Jenderal.
 - b. Realokasi antar kabupaten/kota dalam wilayah provinsi yang ditetapkan Kepala Dinas Pertanian Tanaman Pangan dan Hortikultura Provinsi Sumatera Selatan.
 - c. Realokasi antar kecamatan dalam wilayah kabupaten ditetapkan oleh Kepala Dinas.
- (2) Dalam hal Kabupaten mengalami perubahan alokasi pupuk bersubsidi sebagai akibat dilakukannya realokasi antar kabupaten/kota sebagaimana dimaksud pada ayat (1) huruf b, Kabupaten wajib menindaklanjuti dengan melakukan realokasi antar kecamatan yang ditetapkan melalui Keputusan Kepala Dinas sebagaimana dimaksud pada ayat (1) huruf c.
- (3) Apabila alokasi pupuk bersubsidi di suatu Kecamatan pada bulan berjalan tidak mencukupi, penyaluran pupuk bersubsidi di wilayahnya dapat dilakukan dengan menggunakan sisa alokasi bulan sebelumnya dan/atau dari alokasi bulan berikutnya dengan tidak melampaui alokasi 1 (satu) tahun, melalui penetapan realokasi.

BAB V

PENYALURAN PUPUK BERSUBSIDI

Pasal 9

- (1) Pelaksanaan pengadaan dan penyaluran pupuk bersubsidi sampai kepada Petani/Petambak dan/atau Kelompok Tani melalui penyalur di Lini IV dilakukan sesuai dengan ketentuan Peraturan Menteri Perdagangan tentang Pengadaan dan Penyaluran Pupuk Bersubsidi Untuk Sektor Pertanian yang berlaku.
- (2) Penyaluran pupuk bersubsidi untuk sektor pertanian oleh penyalur di Lini IV kepada Petani/Petambak dan/atau Kelompok Tani diatur sebagai berikut :
 - a. Penyaluran Pupuk Bersubsidi oleh penyalur di Lini IV kepada Petani/Petambak dan/atau Kelompok Tani dilaksanakan sesuai dengan ketentuan Peraturan Menteri Perdagangan tentang Pengadaan dan Penyaluran Pupuk Bersubsidi Untuk Sektor Pertanian yang berlaku dan dibuktikan dengan catatan dan/atau nota pembelian dari

..... pertimbangannya, sebagai dasar pertimbangan dalam pengalokasian pupuk bersubsidi sesuai alokasi yang dimaksud dalam Pasal 4 dan Pasal 5.

- (4) Optimalisasi pemanfaatan Pupuk Bersubsidi di tingkat Petani, Petambak dan/atau Kelompok Tani dilakukan melalui pendampingan oleh Petugas Penyuluh di wilayah tanggung jawabnya.
- (5) Pengawasan penyaluran pupuk bersubsidi di Lini IV ke Petani/Petambak dan/atau Kelompok Tani dilakukan oleh petugas pengawas yang ditunjuk sebagai satu kesatuan dari KPPP di Kabupaten.
- (6) Dinas yang memperoleh alokasi dana dekonsentrasi dan tugas pembantuan kegiatan Pendampingan Verifikasi dan Validasi Penyaluran Pupuk Bersubsidi Tahun Anggaran 2016, wajib melaporkan hasil verifikasi dan validasi penyaluran pupuk bersubsidi setiap bulannya kepada Dinas Pertanian Tanaman Pangan dan Hortikultura Provinsi untuk di rekapitulasi dan disampaikan ke Direktur Jenderal.
- (7) Pelaksanaan verifikasi dan validasi penyaluran pupuk bersubsidi sebagaimana dimaksud pada ayat (6) dilakukan sesuai Petunjuk Pelaksanaan Verifikasi dan Validasi Penyaluran Pupuk Bersubsidi Tahun 2016 yang ditetapkan oleh Direktur Jenderal.

Pasal 10

- (1) Pelaksana subsidi pupuk sebagaimana dimaksud dalam Pasal 2, penyalur di Lini III, dan penyalur di Lini IV wajib menjamin ketersediaan pupuk bersubsidi saat dibutuhkan Petani, Petambak dan/atau Kelompok Tani di wilayah tanggung jawabnya sesuai ketentuan yang berlaku.
- (2) Untuk menjamin ketersediaan pupuk sebagaimana dimaksud pada ayat (1) Pelaksana Subsidi Pupuk berkoordinasi dengan Dinas Pertanian Tanaman Pangan dan Hortikultura Provinsi dan Dinas Kabupaten serta Dinas yang membidangi perdagangan di tingkat Provinsi dan Kabupaten.

BAB VI

HET DAN KEMASAN PUPUK BERSUBSIDI

Pasal 11

- (1) Penyalur di Lini IV yang ditunjuk harus menjual Pupuk Bersubsidi sesuai HET.

②

- (2) HET Pupuk Bersubsidi sebagaimana dimaksud pada ayat (1) ditetapkan sebagai berikut :
- a. Pupuk Urea = Rp. 1.800,- per kg;
 - b. Pupuk SP-36 = Rp. 2.000,- per kg;
 - c. Pupuk ZA = Rp. 1.400,- per kg;
 - d. Pupuk NPK = Rp. 2.300,- per kg;
 - e. Pupuk Organik = Rp. 500,- per kg.
- (3) HET Pupuk Bersubsidi sebagaimana dimaksud pada ayat (2) berlaku untuk pembelian oleh Petani, Petambak dan/atau Kelompok Tani di Lini IV secara tunai dalam kemasan sebagai berikut :
- a. Pupuk Urea = 50 Kg;
 - b. Pupuk SP-36 = 50 Kg;
 - c. Pupuk ZA = 50 Kg;
 - d. Pupuk NPK = 50 Kg;
 - e. Pupuk Organik = 40 Kg;

Pasal 12

- (1) Kemasan Pupuk Bersubsidi sebagaimana dimaksud dalam Pasal 11 ayat (3) harus diberi label tambahan berwarna merah yang mudah dibaca dan tidak mudah hilang atau terhapus, yang bertuliskan :

Pupuk Bersubsidi Pemerintah
Barang Dalam Pengawasan

- (2) Khusus penyediaan dan penyaluran pupuk urea bersubsidi berwarna merah muda (pink) dan pupuk ZA bersubsidi berwarna jingga (orange).

BAB VII

PENGAWASAN DAN PELAPORAN

Pasal 13

- (1) Pelaksana subsidi pupuk wajib melakukan pemantauan dan pengawasan terhadap penyediaan dan penyaluran pupuk bersubsidi dari lini I sampai lini IV sebagaimana diatur dalam Peraturan Menteri Perdagangan tentang Pengadaan dan Penyaluran Pupuk Bersubsidi Untuk Sektor Pertanian yang berlaku serta melakukan pengawalan terhadap penyaluran Pupuk Bersubsidi dari lini IV ke Petani/Petambak dan/atau Kelompok Tani.

Pasal 14

- (1) KPPP Kabupaten wajib melakukan pemantauan dan pengawasan terhadap penyaluran, penggunaan dan harga Pupuk Bersubsidi di wilayahnya.
- (2) KPPP Kabupaten dalam melaksanakan tugasnya dibantu oleh Penyuluh.

Pasal 15

- (1) KPPP Kabupaten wajib menyampaikan laporan pemantauan dan pengawasan Pupuk Bersubsidi di wilayah kerjanya kepada Bupati.
- (2) Bupati menyampaikan laporan hasil pemantauan dan pengawasan Pupuk Bersubsidi kepada Gubernur.

BAB VIII
KETENTUAN PENUTUP

Pasal 16

Peraturan Bupati ini mulai berlaku pada tanggal diundangkan.

Agar setiap orang mengetahuinya, memerintahkan pengundangan Peraturan Bupati ini dengan penempatannya dalam Berita Daerah Kabupaten Ogan Komering Ulu Selatan.

Ditetapkan di Muaradua
pada tanggal 31 Desember 2015
Pj. BUPATI OGAN KOMERING ULU SELATAN,

BAGIAN	TGL / PARAF
HUKUM	30 des 15 R


ROBBY KURNIAWAN

Diundangkan di Muaradua
pada tanggal 31 Desember 2015
SEKRETARIS DAERAH KABUPATEN
OGAN KOMERING ULU SELATAN,


H. ISKANDAR

ALOKASI PUPUK SP-36 BERSUBSIDI SEKTOR PERTANIAN TAHUN 2016

A. SUB SEKTOR TANAMAN PANGAN

NO	KECAMATAN	JUMLAH ALOKASI	KEBUTUHAN PER BULAN (TON)											
			Januari	Februari	Maret	April	Mei	Juni	Juli	Agustus	Sept	Okt	Nov	Des
1	Mekakau Ilir	232.96	33.94	19.06	23.81	25.06	21.66	16.37	10.02	18.32	8.63	17.29	18.84	19.96
2	Banding Agung	-	-	-	-	-	-	-	-	-	-	-	-	-
3	Warkuk Ranau Selatan	-	-	-	-	-	-	-	-	-	-	-	-	-
4	BPR Ranau Tengah	-	-	-	-	-	-	-	-	-	-	-	-	-
5	Buay Pemaca	203.84	29.70	16.67	20.83	21.93	18.95	14.32	8.77	16.03	7.55	15.13	16.49	17.47
6	Simpang	553.89	80.71	45.31	56.61	59.58	51.49	38.92	23.83	43.56	20.51	41.11	44.80	47.47
7	Buana Pemaca	515.42	75.10	42.16	52.68	55.44	47.92	36.21	22.17	40.53	19.09	38.25	41.69	44.17
8	Muaradua	55.33	8.06	4.53	5.65	5.95	5.14	3.89	2.38	4.35	2.05	4.11	4.48	4.74
9	Buay Rawan	243.84	35.53	19.95	24.92	26.23	22.67	17.13	10.49	19.18	9.03	18.10	19.72	20.90
10	Buay Sandang Aji	-	-	-	-	-	-	-	-	-	-	-	-	-
11	Tiga Dihaji	58.24	8.49	4.76	5.95	6.27	5.41	4.09	2.51	4.58	2.16	4.32	4.71	4.99
12	Buay Runjung	125.60	18.30	10.27	12.84	13.51	11.68	8.82	5.40	9.88	4.65	9.32	10.16	10.76
13	Runjung Agung	78.40	11.42	6.41	8.01	8.43	7.29	5.51	3.37	6.17	2.90	5.82	6.34	6.72
14	Kisam Tinggi	-	-	-	-	-	-	-	-	-	-	-	-	-
15	Muaradua Kisam	524.16	76.38	42.88	53.57	56.39	48.73	36.83	22.55	41.22	19.41	38.90	42.39	44.92
16	Kisam Ilir	232.96	33.94	19.06	23.81	25.06	21.66	16.37	10.02	18.32	8.63	17.29	18.84	19.96
17	Pulau Beringin	87.36	12.73	7.15	8.93	9.40	8.12	6.14	3.76	6.87	3.24	6.48	7.07	7.49
18	Sindang Danau	-	-	-	-	-	-	-	-	-	-	-	-	-
19	Sungai Are	-	-	-	-	-	-	-	-	-	-	-	-	-
JUMLAH		2,912.00	424.31	238.20	297.62	313.25	270.72	204.60	125.26	229.00	107.84	216.13	235.52	249.55

ALOKASI PUPUK SP-36 BERSUBSIDI SEKTOR PERTANIAN TAHUN 2016

B. SUB SEKTOR HORTIKULTURA

NO	KECAMATAN	JUMLAH ALOKASI	KEBUTUHAN PER BULAN (TON)													
			Januari	Februari	Maret	April	Mei	Juni	Juli	Agustus	Sept	Okt	Nov	Des		
1	Mekakau Iilir	-	-	-	-	-	-	-	-	-	-	-	-	-	-	-
2	Banding Agung	-	-	-	-	-	-	-	-	-	-	-	-	-	-	-
3	Warkuk Ranau Selatan	-	-	-	-	-	-	-	-	-	-	-	-	-	-	-
4	BPR Ranau Tengah	-	-	-	-	-	-	-	-	-	-	-	-	-	-	-
5	Buay Pemaca	-	-	-	-	-	-	-	-	-	-	-	-	-	-	-
6	Simpang	-	-	-	-	-	-	-	-	-	-	-	-	-	-	-
7	Buana Pemaca	-	-	-	-	-	-	-	-	-	-	-	-	-	-	-
8	Muaradua	7.60	1.11	0.62	0.78	0.82	0.71	0.53	0.33	0.60	0.28	0.56	0.62	0.65	-	-
9	Buay Rawan	-	-	-	-	-	-	-	-	-	-	-	-	-	-	-
10	Buay Sandang Aji	-	-	-	-	-	-	-	-	-	-	-	-	-	-	-
11	Tiga Dihaji	-	-	-	-	-	-	-	-	-	-	-	-	-	-	-
12	Buay Runjung	-	-	-	-	-	-	-	-	-	-	-	-	-	-	-
13	Runjung Agung	-	-	-	-	-	-	-	-	-	-	-	-	-	-	-
14	Kisam Tinggi	-	-	-	-	-	-	-	-	-	-	-	-	-	-	-
15	Muaradua Kisam	-	-	-	-	-	-	-	-	-	-	-	-	-	-	-
16	Kisam Iilir	-	-	-	-	-	-	-	-	-	-	-	-	-	-	-
17	Pulau Beringin	30.40	4.42	2.49	3.10	3.26	2.82	2.14	1.31	2.39	1.13	2.26	2.46	2.60	-	-
18	Sindang Danau	-	-	-	-	-	-	-	-	-	-	-	-	-	-	-
19	Sungai Are	-	-	-	-	-	-	-	-	-	-	-	-	-	-	-
	JUMLAH	38.00	5.53	3.11	3.88	4.08	3.53	2.67	1.64	2.99	1.41	2.82	3.08	3.25	-	-

ALOKASI PUPUK SP-36 BERSUBSIDI SEKTOR PERTANIAN TAHUN 2016


C. SUB SEKTOR PERKEBUNAN RAKYAT

NO	KECAMATAN	JUMLAH ALOKASI	KEBUTUHAN PER BULAN (TON)											
			Januari	Februari	Maret	April	Mei	Juni	Juli	Agustus	Sept	Okt	Nov	Des
1	Mekakau Ilir	150.42	21.93	12.31	15.37	16.17	13.99	10.56	6.47	11.84	5.57	11.16	12.16	12.88
2	Banding Agung	-	-	-	-	-	-	-	-	-	-	-	-	-
3	Warkuk Ranau Selatan	45.78	6.67	3.75	4.68	4.92	4.26	3.21	1.97	3.60	1.69	3.40	3.70	3.92
4	BPR Ranau Tengah	-	-	-	-	-	-	-	-	-	-	-	-	-
5	Buay Pemaca	107.07	15.61	8.76	10.94	11.51	9.96	7.52	4.61	8.42	3.96	7.94	8.66	9.17
6	Simpang	-	-	-	-	-	-	-	-	-	-	-	-	-
7	Buana Pemaca	-	-	-	-	-	-	-	-	-	-	-	-	-
8	Muaradua	-	-	-	-	-	-	-	-	-	-	-	-	-
9	Buay Rawan	-	-	-	-	-	-	-	-	-	-	-	-	-
10	Buay Sandang Aji	-	-	-	-	-	-	-	-	-	-	-	-	-
11	Tiga Dihaji	26.16	3.81	2.14	2.67	2.81	2.43	1.84	1.13	2.06	0.97	1.94	2.12	2.24
12	Buay Runjung	44.27	6.45	3.62	4.52	4.76	4.12	3.11	1.90	3.48	1.64	3.28	3.58	3.79
13	Runjung Agung	57.94	8.45	4.74	5.92	6.23	5.39	4.07	2.49	4.56	2.14	4.30	4.69	4.96
14	Kisam Tinggi	19.62	2.86	1.61	2.00	2.11	1.83	1.38	0.84	1.54	0.73	1.46	1.59	1.68
15	Muaradua Kisam	50.50	7.36	4.13	5.16	5.43	4.70	3.55	2.17	3.97	1.87	3.75	4.08	4.33
16	Kisam Ilir	65.40	9.53	5.35	6.68	7.03	6.08	4.59	2.81	5.15	2.42	4.85	5.29	5.60
17	Pulau Beringin	73.76	10.75	6.04	7.54	7.93	6.86	5.18	3.17	5.80	2.73	5.47	5.97	6.32
18	Sindang Danau	-	-	-	-	-	-	-	-	-	-	-	-	-
19	Sungai Are	13.08	1.91	1.07	1.34	1.41	1.22	0.92	0.56	1.03	0.48	0.97	1.06	1.12
JUMLAH		654.00	95.33	53.52	66.83	70.31	60.84	45.92	28.14	51.46	24.21	48.51	52.89	56.02

ALOKASI PUPUK SP-36 BERSUBSIDI SEKTOR PERTANIAN TAHUN 2016
E. SUB SEKTOR PERIKANAN BUDIDAYA

NO	KECAMATAN	JUMLAH ALOKASI	KEBUTUHAN PER BULAN (TON)											
			Januari	Februari	Maret	April	Mei	Juni	Juli	Agustus	Sept	Okt	Nov	Des
1	Mekaka Ilir	-	-	-	-	-	-	-	-	-	-	-	-	-
2	Banding Agung	-	-	-	-	-	-	-	-	-	-	-	-	-
3	Warkuk Ranau Selatan	-	-	-	-	-	-	-	-	-	-	-	-	-
4	BPR Ranau Tengah	-	-	-	-	-	-	-	-	-	-	-	-	-
5	Buay Pemaca	-	-	-	-	-	-	-	-	-	-	-	-	-
6	Simpang	-	-	-	-	-	-	-	-	-	-	-	-	-
7	Buana Pemaca	-	-	-	-	-	-	-	-	-	-	-	-	-
8	Muaradua	-	-	-	-	-	-	-	-	-	-	-	-	-
9	Buay Rawan	-	-	-	-	-	-	-	-	-	-	-	-	-
10	Buay Sandang Aji	-	-	-	-	-	-	-	-	-	-	-	-	-
11	Tiga Dihaji	-	-	-	-	-	-	-	-	-	-	-	-	-
12	Buay Runjung	-	-	-	-	-	-	-	-	-	-	-	-	-
13	Runjung Agung	-	-	-	-	-	-	-	-	-	-	-	-	-
14	Kisam Tinggi	-	-	-	-	-	-	-	-	-	-	-	-	-
15	Muaradua Kisam	-	-	-	-	-	-	-	-	-	-	-	-	-
16	Kisam Ilir	-	-	-	-	-	-	-	-	-	-	-	-	-
17	Pulau Beringin	-	-	-	-	-	-	-	-	-	-	-	-	-
18	Sindang Danau	-	-	-	-	-	-	-	-	-	-	-	-	-
19	Sungai Are	-	-	-	-	-	-	-	-	-	-	-	-	-
	Jumlah	-	-	-	-	-	-	-	-	-	-	-	-	-

BAGIAN HUKUM	TGL / PARAF
	30/2015 / 12

Pj. BUPATI OGAN KOMERING ULU SELATAN,

 ROBBY KURNIAWAN

LAMPIRAN V
 PERATURAN BUPATI OGAN KOMERING ULU SELATAN
 NOMOR TAHUN 2015
 TENTANG
 ALOKASI DAN HARGA ECERAN TERTINGGI PUPUK
 BERSUBSIDI UNTUK SEKTOR PERTANIAN TAHUN ANGGARAN

ALOKASI PUPUK BERSUBSIDI SEKTOR PERTANIAN TAHUN 2016
 MENURUT SUBSEKTOR DAN SEBARAN PERBULAN

JENIS PUPUK : ZA
 KABUPATEN : OKU SELATAN

NO	JENIS PUPUK	JUMLAH ALOKASI	KEBUTUHAN PER BULAN (TON)											
			Januari	Februari	Maret	April	Mei	Juni	Juli	Agustus	Sept	Okt	Nov	Des
1	Tanaman Pangan	1,352.00	161.44	105.41	124.02	112.06	106.96	110.06	64.22	127.34	60.46	114.94	126.67	138.41
2	Hortikultura	18.00	2.13	1.40	1.65	1.50	1.40	1.45	0.87	1.67	0.82	1.55	1.69	1.84
3	Perkebunan Rakyat	250.00	29.83	19.57	22.99	20.71	19.76	20.33	11.78	23.56	11.21	21.28	23.37	25.65
4	Peternakan	-	-	-	-	-	-	-	-	-	-	-	-	-
5	Perikanan Budidaya	-	-	-	-	-	-	-	-	-	-	-	-	-
JUMLAH		1,620.00	193.40	126.38	148.65	134.26	128.12	131.84	76.87	152.59	72.49	137.76	151.73	165.90

ALOKASI PUPUK ZA BERSUBSIDI SEKTOR PERTANIAN TAHUN 2016

A. SUB SEKTOR TANAMAN PANGAN

NO	KECAMATAN	JUMLAH ALOKASI	KEBUTUHAN PER BULAN (TON)											
			Januari	Februari	Maret	April	Mei	Juni	Juli	Agustus	Sept	Okt	Nov	Des
1	Mekakau Ilir	297.44	35.52	23.19	27.28	24.65	23.53	24.21	14.13	28.01	13.30	25.29	27.87	30.40
2	Banding Agung	-	-	-	-	-	-	-	-	-	-	-	-	-
3	Warkuk Ranau Selatan	-	-	-	-	-	-	-	-	-	-	-	-	-
4	BPR Ranau Tengah	-	-	-	-	-	-	-	-	-	-	-	-	-
5	Buay Pemeca	-	-	-	-	-	-	-	-	-	-	-	-	-
6	Simpang	419.12	50.05	32.68	38.45	34.74	33.16	34.12	19.91	39.48	18.74	35.63	39.27	42.91
7	Buana Pemaca	513.76	61.35	40.06	47.13	42.58	40.64	41.82	24.40	48.39	22.97	43.68	48.13	52.60
8	Muaradua	-	-	-	-	-	-	-	-	-	-	-	-	-
9	Buay Rawan	-	-	-	-	-	-	-	-	-	-	-	-	-
10	Buay Sandang Aji	-	-	-	-	-	-	-	-	-	-	-	-	-
11	Tiga Dihaji	-	-	-	-	-	-	-	-	-	-	-	-	-
12	Buay Runjung	-	-	-	-	-	-	-	-	-	-	-	-	-
13	Runjung Agung	-	-	-	-	-	-	-	-	-	-	-	-	-
14	Kisam Tinggi	-	-	-	-	-	-	-	-	-	-	-	-	-
15	Muaradua Kisam	-	-	-	-	-	-	-	-	-	-	-	-	-
16	Kisam Ilir	-	-	-	-	-	-	-	-	-	-	-	-	-
17	Pulau Beringin	121.68	14.53	9.49	11.16	10.09	9.63	9.91	5.78	11.46	5.44	10.34	11.40	12.46
18	Sindang Danau	-	-	-	-	-	-	-	-	-	-	-	-	-
19	Sungai Are	-	-	-	-	-	-	-	-	-	-	-	-	-
JUMLAH		1,352.00	161.44	105.41	124.02	112.06	106.96	110.06	64.22	127.34	60.46	114.94	126.67	138.41

2

ALOKASI PUPUK ZA BERSUBSIDI SEKTOR PERTANIAN TAHUN 2016

B. SUB SEKTOR HORTIKULTURA

NO	KECAMATAN	JUMLAH ALOKASI	KEBUTUHAN PER BULAN (TON)														
			Januari	Februari	Maret	April	Mei	Juni	Juli	Agustus	Sept	Okt	Nov	Des			
1	Mekakau Ilir	-	-	-	-	-	-	-	-	-	-	-	-	-	-	-	-
2	Banding Agung	-	-	-	-	-	-	-	-	-	-	-	-	-	-	-	-
3	Warkuk Ranau Selatan	1.00	0.12	0.08	0.09	0.08	0.08	0.08	0.08	0.08	0.05	0.09	0.05	0.09	0.09	0.09	0.10
4	BPR Ranau Tengah	1.00	0.12	0.08	0.09	0.08	0.08	0.08	0.08	0.08	0.05	0.09	0.05	0.09	0.09	0.09	0.10
5	Buay Pemaca	1.00	0.12	0.08	0.09	0.08	0.08	0.08	0.08	0.08	0.05	0.09	0.05	0.09	0.09	0.09	0.10
6	Simpang	-	-	-	-	-	-	-	-	-	-	-	-	-	-	-	-
7	Buana Pemaca	-	-	-	-	-	-	-	-	-	-	-	-	-	-	-	-
8	Muaradua	2.40	0.28	0.19	0.22	0.20	0.19	0.19	0.19	0.19	0.12	0.23	0.11	0.21	0.23	0.23	0.25
9	Buay Rawan	1.00	0.12	0.08	0.09	0.08	0.08	0.08	0.08	0.08	0.05	0.09	0.05	0.09	0.09	0.09	0.10
10	Buay Sandang Aji	-	-	-	-	-	-	-	-	-	-	-	-	-	-	-	-
11	Tiga Dihaji	-	-	-	-	-	-	-	-	-	-	-	-	-	-	-	-
12	Buay Runjung	-	-	-	-	-	-	-	-	-	-	-	-	-	-	-	-
13	Runjung Agung	-	-	-	-	-	-	-	-	-	-	-	-	-	-	-	-
14	Kisam Tinggi	-	-	-	-	-	-	-	-	-	-	-	-	-	-	-	-
15	Muaradua Kisam	1.00	0.12	0.08	0.09	0.08	0.08	0.08	0.08	0.08	0.05	0.09	0.05	0.09	0.09	0.09	0.10
16	Kisam Ilir	0.60	0.07	0.05	0.06	0.05	0.05	0.05	0.05	0.05	0.03	0.06	0.03	0.05	0.06	0.06	0.06
17	Pulau Beringin	8.00	0.95	0.62	0.73	0.67	0.62	0.64	0.64	0.64	0.39	0.75	0.36	0.69	0.75	0.75	0.82
18	Sindang Danau	1.00	0.12	0.08	0.09	0.08	0.08	0.08	0.08	0.08	0.05	0.09	0.05	0.09	0.09	0.09	0.10
19	Sungai Are	1.00	0.12	0.08	0.09	0.08	0.08	0.08	0.08	0.08	0.05	0.09	0.05	0.09	0.09	0.09	0.10
	JUMLAH	18.00	2.13	1.40	1.65	1.50	1.40	1.45	1.45	1.45	0.87	1.69	0.82	1.55	1.69	1.69	1.84

1,69

2

ALOKASI PUPUK ZA BERSUBSIDI SEKTOR PERTANIAN TAHUN 2016

C. SUB SEKTOR PERKEBUNAN RAKYAT

NO	KECAMATAN	JUMLAH ALOKASI	KEBUTUHAN PER BULAN (TON)											
			Januari	Februari	Maret	April	Mei	Juni	Juli	Agustus	Sept	Okt	Nov	Des
1	Mekakau Ilir	145.00	17.30	11.35	13.33	12.01	11.46	11.79	6.83	13.66	6.50	12.34	13.55	14.88
2	Banding Agung	-	-	-	-	-	-	-	-	-	-	-	-	-
3	Warkuk Ranau Selatan	25.00	2.98	1.96	2.30	2.07	1.98	2.03	1.18	2.36	1.12	2.13	2.34	2.57
4	BPR Ranau Tengah	-	-	-	-	-	-	-	-	-	-	-	-	-
5	Buay Penaca	-	-	-	-	-	-	-	-	-	-	-	-	-
6	Simpang	-	-	-	-	-	-	-	-	-	-	-	-	-
7	Buana Pemaca	-	-	-	-	-	-	-	-	-	-	-	-	-
8	Muaradua	-	-	-	-	-	-	-	-	-	-	-	-	-
9	Buay Rawan	-	-	-	-	-	-	-	-	-	-	-	-	-
10	Buay Sandang Aji	-	-	-	-	-	-	-	-	-	-	-	-	-
11	Tiga Dihaji	-	-	-	-	-	-	-	-	-	-	-	-	-
12	Buay Runjung	-	-	-	-	-	-	-	-	-	-	-	-	-
13	Runjung Agung	-	-	-	-	-	-	-	-	-	-	-	-	-
14	Kisam Tinggi	-	-	-	-	-	-	-	-	-	-	-	-	-
15	Muaradua Kisam	-	-	-	-	-	-	-	-	-	-	-	-	-
16	Kisam Ilir	-	-	-	-	-	-	-	-	-	-	-	-	-
17	Pulau Beringin	80.00	9.55	6.26	7.36	6.63	6.32	6.51	3.77	7.54	3.59	6.81	7.48	8.21
18	Sindang Danau	-	-	-	-	-	-	-	-	-	-	-	-	-
19	Sungai Are	-	-	-	-	-	-	-	-	-	-	-	-	-
JUMLAH		250.00	29.83	19.57	22.99	20.71	19.76	20.33	11.78	23.56	11.21	21.28	23.37	25.65

ALOKASI PUPUK ZA BERSUBSIDI SEKTOR PERTANIAN TAHUN 2016

D. SUB SEKTOR PETERNAKAN

NO	KECAMATAN	JUMLAH ALOKASI	KEBUTUHAN PER BULAN (TON)													
			Januari	Februari	Maret	April	Mei	Juni	Juli	Agustus	Sept	Okt	Nov	Des		
1	Mekakau Ilir	-	-	-	-	-	-	-	-	-	-	-	-	-	-	-
2	Banding Agung	-	-	-	-	-	-	-	-	-	-	-	-	-	-	-
3	Warkuk Ranau Selatan	-	-	-	-	-	-	-	-	-	-	-	-	-	-	-
4	BPR Ranau Tengah	-	-	-	-	-	-	-	-	-	-	-	-	-	-	-
5	Buay Pemaca	-	-	-	-	-	-	-	-	-	-	-	-	-	-	-
6	Simpang	-	-	-	-	-	-	-	-	-	-	-	-	-	-	-
7	Buana Pemaca	-	-	-	-	-	-	-	-	-	-	-	-	-	-	-
8	Muaradua	-	-	-	-	-	-	-	-	-	-	-	-	-	-	-
9	Buay Rawan	-	-	-	-	-	-	-	-	-	-	-	-	-	-	-
10	Buay Sandang Aji	-	-	-	-	-	-	-	-	-	-	-	-	-	-	-
11	Tiga Dihaji	-	-	-	-	-	-	-	-	-	-	-	-	-	-	-
12	Buay Runjung	-	-	-	-	-	-	-	-	-	-	-	-	-	-	-
13	Runjung Agung	-	-	-	-	-	-	-	-	-	-	-	-	-	-	-
14	Kisam Tinggi	-	-	-	-	-	-	-	-	-	-	-	-	-	-	-
15	Muaradua Kisam	-	-	-	-	-	-	-	-	-	-	-	-	-	-	-
16	Kisam Ilir	-	-	-	-	-	-	-	-	-	-	-	-	-	-	-
17	Pulau Beringin	-	-	-	-	-	-	-	-	-	-	-	-	-	-	-
18	Sindang Danau	-	-	-	-	-	-	-	-	-	-	-	-	-	-	-
19	Sungai Are	-	-	-	-	-	-	-	-	-	-	-	-	-	-	-
JUMLAH		-	-	-	-	-	-	-	-	-	-	-	-	-	-	-

6

ALOKASI PUPUK ZA BERSUBSIDI SEKTOR PERTANIAN TAHUN 2016

E. SUB SEKTOR PERIKANAN BUDIDAYA

NO	KECAMATAN	JUMLAH ALOKASI	KEBUTUHAN PER BULAN (TON)													
			Januari	Februari	Maret	April	Mei	Juni	Juli	Agustus	Sept	Okt	Nov	Des		
1	Mekakaun Ilir	-	-	-	-	-	-	-	-	-	-	-	-	-	-	-
2	Banding Agung	-	-	-	-	-	-	-	-	-	-	-	-	-	-	-
3	Warkuk Ranau Selatan	-	-	-	-	-	-	-	-	-	-	-	-	-	-	-
4	BPR Ranau Tengah	-	-	-	-	-	-	-	-	-	-	-	-	-	-	-
5	Buay Pemaca	-	-	-	-	-	-	-	-	-	-	-	-	-	-	-
6	Simpang	-	-	-	-	-	-	-	-	-	-	-	-	-	-	-
7	Buana Pemaca	-	-	-	-	-	-	-	-	-	-	-	-	-	-	-
8	Muaradua	-	-	-	-	-	-	-	-	-	-	-	-	-	-	-
9	Buay Rawan	-	-	-	-	-	-	-	-	-	-	-	-	-	-	-
10	Buay Sandang Aji	-	-	-	-	-	-	-	-	-	-	-	-	-	-	-
11	Tiga Dihaji	-	-	-	-	-	-	-	-	-	-	-	-	-	-	-
12	Buay Runjung	-	-	-	-	-	-	-	-	-	-	-	-	-	-	-
13	Runjung Agung	-	-	-	-	-	-	-	-	-	-	-	-	-	-	-
14	Kisam Tinggi	-	-	-	-	-	-	-	-	-	-	-	-	-	-	-
15	Muaradua Kisam	-	-	-	-	-	-	-	-	-	-	-	-	-	-	-
16	Kisam Ilir	-	-	-	-	-	-	-	-	-	-	-	-	-	-	-
17	Pulau Beringin	-	-	-	-	-	-	-	-	-	-	-	-	-	-	-
18	Sindang Danau	-	-	-	-	-	-	-	-	-	-	-	-	-	-	-
19	Sungai Are	-	-	-	-	-	-	-	-	-	-	-	-	-	-	-
	Jumlah	-	-	-	-	-	-	-	-	-	-	-	-	-	-	-

BAGIAN HUKUM	TGL / PARAF
	30/01/15
	<i>[Signature]</i>

Pj. BUPATI OGAN KOMERING ULU SELATAN,

[Signature]
ROBBY KURNIAWAN

LAMPIRAN VI
 PERATURAN BUPATI OGAN KOMERING ULU SELATAN
 NOMOR TAHUN 2015
 TENTANG
 ALOKASI DAN HARGA ECERAN TERTINGGI PUPUK
 BERSUBSIDI UNTUK SEKTOR PERTANIAN TAHUN ANGGAR

ALOKASI PUPUK BERSUBSIDI SEKTOR PERTANIAN TAHUN 2016
 MENURUT SUBSEKTOR DAN SEBARAN PERBULAN

JENIS PUPUK : NPK
 KABUPATEN : OKU SELATAN

NO	JENIS PUPUK	JUMLAH ALOKASI	KEBUTUHAN PER BULAN (TON)											
			Januari	Februari	Maret	April	Mei	Juni	Juli	Agustus	Sept	Okt	Nov	Des
1	Tanaman Pangan	6,825.00	750.91	548.52	672.75	673.82	631.75	546.60	342.06	556.96	333.38	545.91	618.77	603
2	Hortikultura	526.00	57.84	42.26	51.80	51.90	48.69	42.16	26.39	42.94	25.71	42.06	47.71	46
3	Perkebunan Rakyat	1,244.00	136.86	99.97	122.65	122.87	115.14	99.61	62.35	101.52	60.73	99.53	112.78	109
4	Peternakan	-	-	-	-	-	-	-	-	-	-	-	-	-
5	Perikanan Budidaya	-	-	-	-	-	-	-	-	-	-	-	-	-
JUMLAH		8,595.00	945.61	690.75	847.20	848.59	795.57	688.37	430.80	701.42	419.82	687.50	779.27	760

B

ALOKASI PUPUK NPK BERSUBSIDI SEKTOR PERTANIAN TAHUN 2016

A. SUB SEKTOR TANAMAN PANGAN

NO	KECAMATAN	JUMLAH ALOKASI	KEBUTUHAN PER BULAN (TON)											
			Januari	Februari	Maret	April	Mei	Juni	Juli	Agustus	Sept	Okt	Nov	Des
1	Mekakau Ilir	341.25	37.55	27.43	33.64	33.69	31.59	27.33	17.10	27.85	16.67	27.30	30.94	30.18
2	Banding Agung	146.50	16.12	11.77	14.44	14.46	13.56	11.73	7.34	11.96	7.16	11.72	13.28	12.96
3	Warkuk Ranau Selatan	112.38	12.36	9.03	11.08	11.10	10.40	9.00	5.63	9.17	5.49	8.99	10.19	9.94
4	BPR Ranau Tengah	341.25	37.55	27.43	33.64	33.69	31.59	27.33	17.10	27.85	16.67	27.30	30.94	30.18
5	Buay Pemaca	750.75	82.60	60.34	74.00	74.12	69.49	60.13	37.63	61.27	36.67	60.05	68.06	66.39
6	Simpang	1,208.50	132.96	97.13	119.12	119.31	111.86	96.79	60.57	98.62	59.03	96.66	109.57	106.87
7	Buana Pemaca	1,010.10	111.13	81.18	99.57	99.73	93.50	80.90	50.62	82.43	49.34	80.79	91.58	89.33
8	Muaradua	211.58	23.28	17.00	20.86	20.89	19.58	16.95	10.60	17.27	10.34	16.92	19.18	18.71
9	Buay Rawan	393.00	43.24	31.59	38.74	38.80	36.38	31.47	19.70	32.07	19.20	31.43	35.63	34.76
10	Buay Sandang Aji	136.50	15.02	10.97	13.46	13.48	12.64	10.93	6.84	11.14	6.67	10.92	12.38	12.07
11	Tiga Dihaji	136.50	15.02	10.97	13.46	13.48	12.64	10.93	6.84	11.14	6.67	10.92	12.38	12.07
12	Buay Runjung	477.75	52.56	38.40	47.09	47.17	44.22	38.26	23.94	38.99	23.34	38.21	43.31	42.25
13	Runjung Agung	136.50	15.02	10.97	13.46	13.48	12.64	10.93	6.84	11.14	6.67	10.92	12.38	12.07
14	Kisam Tinggi	341.25	37.55	27.43	33.64	33.69	31.59	27.33	17.10	27.85	16.67	27.30	30.94	30.18
15	Muaradua Kisam	446.00	49.07	35.84	43.96	44.03	41.28	35.72	22.35	36.40	21.79	35.67	40.44	39.44
16	Kisam Ilir	194.75	21.43	15.65	19.20	19.23	18.03	15.60	9.76	15.89	9.51	15.58	17.66	17.22
17	Pulau Beringin	204.75	22.53	16.46	20.18	20.21	18.95	16.40	10.26	16.71	10.00	16.38	18.56	18.11
18	Sindang Danau	99.19	10.91	7.97	9.78	9.79	9.18	7.94	4.97	8.09	4.85	7.93	8.99	8.77
19	Sungai Are	136.50	15.02	10.97	13.46	13.48	12.64	10.93	6.84	11.14	6.67	10.92	12.38	12.07
	JUMLAH	6,825.00	750.91	548.52	672.75	673.82	631.75	546.60	342.06	556.96	333.38	545.91	618.77	603.57

ALOKASI PUPUK NPK BERSUBSIDI SEKTOR PERTANIAN TAHUN 2016

B. SUB SEKTOR HORTIKULTURA

NO	KECAMATAN	JUMLAH ALOKASI	KEBUTUHAN PER BULAN (TON)											
			Januari	Februari	Maret	April	Mei	Juni	Juli	Agustus	Sept	Okt	Nov	Des
1	Mekakau Ilir	5.00	0.55	0.40	0.49	0.49	0.46	0.40	0.25	0.41	0.24	0.40	0.45	0.44
2	Banding Agung	7.00	0.77	0.56	0.69	0.69	0.65	0.56	0.35	0.57	0.34	0.56	0.63	0.62
3	Warkuk Ranau Selatan	40.00	4.40	3.21	3.94	3.95	3.70	3.21	2.01	3.27	1.96	3.20	3.63	3.54
4	BPR Ranau Tengah	5.00	0.55	0.40	0.49	0.49	0.46	0.40	0.25	0.41	0.24	0.40	0.45	0.44
5	Buay Pemaca	5.00	0.55	0.40	0.49	0.49	0.46	0.40	0.25	0.41	0.24	0.40	0.45	0.44
6	Simpang	-	-	-	-	-	-	-	-	-	-	-	-	-
7	Buana Pemaca	-	-	-	-	-	-	-	-	-	-	-	-	-
8	Muaradua	105.00	11.55	8.44	10.34	10.36	9.72	8.42	5.27	8.57	5.13	8.40	9.52	9.29
9	Buay Rawan	8.00	0.88	0.64	0.79	0.74	0.74	0.64	0.40	0.65	0.39	0.64	0.73	0.71
10	Buay Sandang Aji	7.00	0.77	0.56	0.69	0.69	0.65	0.56	0.35	0.57	0.34	0.56	0.63	0.62
11	Tiga Dihaji	2.00	0.22	0.16	0.20	0.20	0.19	0.16	0.10	0.16	0.10	0.16	0.18	0.18
12	Buay Runjung	5.00	0.55	0.40	0.49	0.49	0.46	0.40	0.25	0.41	0.24	0.40	0.45	0.44
13	Runjung Agung	3.00	0.33	0.24	0.30	0.30	0.28	0.24	0.15	0.24	0.15	0.24	0.27	0.27
14	Kisam Tinggi	-	-	-	-	-	-	-	-	-	-	-	-	-
15	Muaradua Kisam	20.00	2.20	1.61	1.97	1.97	1.85	1.60	1.00	1.63	0.98	1.60	1.81	1.77
16	Kisam Ilir	9.00	0.99	0.72	0.89	0.89	0.83	0.72	0.45	0.73	0.44	0.72	0.82	0.80
17	Pulau Beringin	250.00	27.49	20.09	24.62	24.67	23.14	20.04	12.54	20.41	12.22	19.99	22.68	22.12
18	Sindang Danau	25.00	2.75	2.01	2.46	2.47	2.31	2.00	1.25	2.04	1.22	2.00	2.27	2.21
19	Sungai Are	30.00	3.30	2.41	2.95	2.96	2.78	2.40	1.51	2.45	1.47	2.40	2.72	2.65
JUMLAH		526.00	57.84	42.26	51.80	51.90	48.69	42.16	26.39	42.94	25.71	42.06	47.71	46.54

ALOKASI PUPUK NPK BERSUBSIDI SEKTOR PERTANIAN TAHUN 2016

C. SUB SEKTOR PERKEBUNAN RAKYAT

KEBUTUHAN PER BULAN (TON)

NO	KECAMATAN	JUMLAH ALOKASI	KEBUTUHAN PER BULAN (TON)											
			Januari	Februari	Maret	April	Mei	Juni	Juli	Agustus	Sept	Okt	Nov	Des
1	Mekakau Ilir	99.52	10.95	8.00	9.81	9.83	9.21	7.97	4.99	8.12	4.86	7.96	9.02	8.80
2	Banding Agung	24.88	2.74	2.00	2.45	2.46	2.30	1.99	1.25	2.03	1.21	1.99	2.26	2.20
3	Warkuk Ranau Selatan	37.32	4.11	3.00	3.68	3.69	3.45	2.99	1.87	3.05	1.82	2.99	3.38	3.30
4	BPR Ranau Tengah	24.90	2.74	2.00	2.45	2.46	2.30	1.99	1.25	2.03	1.22	1.99	2.26	2.20
5	Buay Pemaca	136.84	15.05	11.00	13.49	13.52	12.67	10.96	6.86	11.17	6.68	10.95	12.41	12.10
6	Simpang	-	-	-	-	-	-	-	-	-	-	-	-	-
7	Buana Pemaca	-	-	-	-	-	-	-	-	-	-	-	-	-
8	Muaradua	12.44	1.37	1.00	1.23	1.23	1.15	1.00	0.62	1.02	0.61	1.00	1.13	1.10
9	Buay Rawan	6.22	0.68	0.50	0.61	0.61	0.58	0.50	0.31	0.51	0.30	0.50	0.56	0.55
10	Buay Sandang Aji	12.44	1.37	1.00	1.23	1.23	1.15	1.00	0.62	1.02	0.61	1.00	1.13	1.10
11	Tiga Dihaji	37.22	4.09	2.99	3.67	3.68	3.44	2.98	1.87	3.04	1.82	2.98	3.37	3.29
12	Buay Runjung	49.76	5.47	4.00	4.91	4.91	4.61	3.98	2.49	4.06	2.43	3.98	4.51	4.40
13	Runjung Agung	83.10	9.14	6.68	8.19	8.21	7.69	6.65	4.17	6.78	4.06	6.65	7.53	7.35
14	Kisam Tinggi	87.08	9.58	7.00	8.59	8.60	8.06	6.97	4.36	7.11	4.25	6.97	7.89	7.70
15	Muaradua Kisam	80.86	8.90	6.50	7.97	7.99	7.48	6.47	4.05	6.60	3.95	6.47	7.33	7.15
16	Kisam Ilir	24.88	2.74	2.00	2.45	2.46	2.30	1.99	1.25	2.03	1.21	1.99	2.26	2.20
17	Pulau Beringin	485.16	53.38	38.99	47.83	47.92	44.90	38.85	24.32	39.59	23.68	38.82	43.98	42.90
18	Sindang Danau	16.48	1.81	1.32	1.62	1.63	1.53	1.32	0.83	1.34	0.80	1.32	1.49	1.46
19	Sungai Are	24.90	2.74	2.00	2.45	2.46	2.30	1.99	1.25	2.03	1.22	1.99	2.26	2.20
JUMLAH		1,244.00	136.86	99.97	122.65	122.87	115.14	99.61	62.35	101.52	60.73	99.53	112.78	109.99

ALOKASI PUPUK NPK BERSUBSIDI SEKTOR PERTANIAN TAHUN 2016

D. SUB SEKTOR PETERNAKAN

NO	KECAMATAN	JUMLAH ALOKASI	KEBUTUHAN PER BULAN (TON)													
			Januari	Februari	Maret	April	Mei	Juni	Juli	Agustus	Sept	Okt	Nov	Des		
1	Mekaka Ilir	-	-	-	-	-	-	-	-	-	-	-	-	-	-	-
2	Banding Agung	-	-	-	-	-	-	-	-	-	-	-	-	-	-	-
3	Warkuk Ranau Selatan	-	-	-	-	-	-	-	-	-	-	-	-	-	-	-
4	BPR Ranau Tengah	-	-	-	-	-	-	-	-	-	-	-	-	-	-	-
5	Buay Pemaca	-	-	-	-	-	-	-	-	-	-	-	-	-	-	-
6	Simpang	-	-	-	-	-	-	-	-	-	-	-	-	-	-	-
7	Buana Pemaca	-	-	-	-	-	-	-	-	-	-	-	-	-	-	-
8	Muaradua	-	-	-	-	-	-	-	-	-	-	-	-	-	-	-
9	Buay Rawan	-	-	-	-	-	-	-	-	-	-	-	-	-	-	-
10	Buay Sandang Aji	-	-	-	-	-	-	-	-	-	-	-	-	-	-	-
11	Tiga Dihaji	-	-	-	-	-	-	-	-	-	-	-	-	-	-	-
12	Buay Runjung	-	-	-	-	-	-	-	-	-	-	-	-	-	-	-
13	Runjung Agung	-	-	-	-	-	-	-	-	-	-	-	-	-	-	-
14	Kisam Tinggi	-	-	-	-	-	-	-	-	-	-	-	-	-	-	-
15	Muaradua Kisam	-	-	-	-	-	-	-	-	-	-	-	-	-	-	-
16	Kisam Ilir	-	-	-	-	-	-	-	-	-	-	-	-	-	-	-
17	Pulau Beringin	-	-	-	-	-	-	-	-	-	-	-	-	-	-	-
18	Sindang Danau	-	-	-	-	-	-	-	-	-	-	-	-	-	-	-
19	Sungai Are	-	-	-	-	-	-	-	-	-	-	-	-	-	-	-
JUMLAH		-	-	-	-	-	-	-	-	-	-	-	-	-	-	-

Handwritten mark


ALOKASI PUPUK NPK BERSUBSIDI SEKTOR PERTANIAN TAHUN 2016

E. SUB SEKTOR PERIKANAN BUDIDAYA

NO	KECAMATAN	JUMLAH ALOKASI	KEBUTUHAN PER BULAN (TON)													
			Januari	Februari	Maret	April	Mei	Juni	Juli	Agustus	Sept	Okt	Nov	Des		
1	Mekakau Ilir	-	-	-	-	-	-	-	-	-	-	-	-	-	-	-
2	Banding Agung	-	-	-	-	-	-	-	-	-	-	-	-	-	-	-
3	Warkuk Ranau Selatan	-	-	-	-	-	-	-	-	-	-	-	-	-	-	-
4	BPR Ranau Tengah	-	-	-	-	-	-	-	-	-	-	-	-	-	-	-
5	Buay Pemaca	-	-	-	-	-	-	-	-	-	-	-	-	-	-	-
6	Simpang	-	-	-	-	-	-	-	-	-	-	-	-	-	-	-
7	Buana Pemaca	-	-	-	-	-	-	-	-	-	-	-	-	-	-	-
8	Muaradua	-	-	-	-	-	-	-	-	-	-	-	-	-	-	-
9	Buay Rawan	-	-	-	-	-	-	-	-	-	-	-	-	-	-	-
10	Buay Sandang Aji	-	-	-	-	-	-	-	-	-	-	-	-	-	-	-
11	Tiga Dihaji	-	-	-	-	-	-	-	-	-	-	-	-	-	-	-
12	Buay Runjung	-	-	-	-	-	-	-	-	-	-	-	-	-	-	-
13	Runjung Agung	-	-	-	-	-	-	-	-	-	-	-	-	-	-	-
14	Kisam Tinggi	-	-	-	-	-	-	-	-	-	-	-	-	-	-	-
15	Muaradua Kisam	-	-	-	-	-	-	-	-	-	-	-	-	-	-	-
16	Kisam Ilir	-	-	-	-	-	-	-	-	-	-	-	-	-	-	-
17	Pulau Beringin	-	-	-	-	-	-	-	-	-	-	-	-	-	-	-
18	Sindang Danau	-	-	-	-	-	-	-	-	-	-	-	-	-	-	-
19	Sungai Are	-	-	-	-	-	-	-	-	-	-	-	-	-	-	-
Jumlah		-	-	-	-	-	-	-	-	-	-	-	-	-	-	-

BAGIAN HUKUM	TGL / PARAF
	30/05/12

Pj. BUPATI DAN KOMERING ULU SELATAN,



ROBBY KURMIAWAN

LAMPIRAN VII
 PERATURAN BUPATI OGAN KOMERING ULU SELATAN
 NOMOR TAHUN 2015
 TENTANG
 ALOKASI DAN HARGA ECERAN TERTINGGI PUPUK
 BERSUBSIDI UNTUK SEKTOR PERTANIAN TAHUN ANGGARAN

ALOKASI PUPUK BERSUBSIDI SEKTOR PERTANIAN TAHUN 2016
 MENURUT SUBSEKTOR DAN SEBARAN PERBULAN

JENIS PUPUK : ORGANIK
 KABUPATEN : OKU SELATAN

NO	JENIS PUPUK	JUMLAH ALOKASI	KEBUTUHAN PER BULAN (TON)											
			Januari	Februari	Maret	April	Mei	Juni	Juli	Agustus	Sept	Okt	Nov	Des
1	Tanaman Pangan	2,424.00	200.26	159.56	261.07	250.77	224.76	191.84	115.58	201.64	107.54	231.55	250.26	229.16
2	Hortikultura	-	-	-	-	-	-	-	-	-	-	-	-	-
3	Perkebunan Rakyat	21.81	1.80	1.44	2.35	2.25	2.02	1.72	1.04	1.81	0.97	2.09	2.25	2.06
4	Peternakan	-	-	-	-	-	-	-	-	-	-	-	-	-
5	Perikanan Budidaya	-	-	-	-	-	-	-	-	-	-	-	-	-
JUMLAH		2,445.81	202.06	160.99	263.42	253.02	226.78	193.57	116.62	203.45	108.52	233.63	252.52	231.22

ALOKASI PUPUK ORGANIK BERSUBSIDI SEKTOR PERTANIAN TAHUN 2016

A. SUB SEKTOR TANAMAN PANGAN

NO	KECAMATAN	JUMLAH ALOKASI	KEBUTUHAN PER BULAN (TON)											
			Januari	Februari	Maret	April	Mei	Juni	Juli	Agustus	Sept	Okt	Nov	Des
1	Mekakau Ilir	412.08	34.04	27.13	44.38	42.63	38.21	32.61	19.65	34.28	18.28	39.36	42.54	38.96
2	Banding Agung	-	-	-	-	-	-	-	-	-	-	-	-	-
3	Warkuk Ranau Selatan	50.00	4.13	3.29	5.39	5.17	4.64	3.96	2.38	4.16	2.22	4.78	5.16	4.76
4	BPR Ranau Tengah	-	-	-	-	-	-	-	-	-	-	-	-	-
5	Buay Pemaca	-	-	-	-	-	-	-	-	-	-	-	-	-
6	Simpang	-	-	-	-	-	-	-	-	-	-	-	-	-
7	Buana Pemaca	1,244.14	102.79	81.90	134.00	128.71	115.36	98.46	59.32	103.49	55.20	118.85	128.45	117.62
8	Muaradua	-	-	-	-	-	-	-	-	-	-	-	-	-
9	Buay Rawan	75.00	6.20	4.94	8.08	7.76	6.95	5.94	3.58	6.24	3.33	7.16	7.74	7.09
10	Buay Sandang Aji	-	-	-	-	-	-	-	-	-	-	-	-	-
11	Tiga Dihaji	-	-	-	-	-	-	-	-	-	-	-	-	-
12	Buay Runjung	-	-	-	-	-	-	-	-	-	-	-	-	-
13	Runjung Agung	-	-	-	-	-	-	-	-	-	-	-	-	-
14	Kisam Tinggi	-	-	-	-	-	-	-	-	-	-	-	-	-
15	Muaradua Kisam	465.50	38.46	30.64	50.14	48.16	43.16	36.84	22.20	38.72	20.65	44.47	48.06	44.01
16	Kisam Ilir	-	-	-	-	-	-	-	-	-	-	-	-	-
17	Pulau Beringin	177.28	14.65	11.67	19.09	18.34	16.44	14.03	8.45	14.75	7.86	16.93	18.30	16.76
18	Sindang Danau	-	-	-	-	-	-	-	-	-	-	-	-	-
19	Sungai Are	-	-	-	-	-	-	-	-	-	-	-	-	-
JUMLAH		2,424.00	200.26	159.56	261.07	250.77	224.76	191.84	115.58	201.64	107.54	231.55	250.26	229.16

ALOKASI PUPUK ORGANIK BERSUBSIDI SEKTOR PERTANIAN TAHUN 2016

B. SUB SEKTOR HORTIKULTURA

NO	KECAMATAN	JUMLAH ALOKASI	KEBUTUHAN PER BULAN (TON)													
			Januari	Februari	Maret	April	Mei	Juni	Juli	Agustus	Sept	Okt	Nov	Des		
1	Mekakau Ilir	-	-	-	-	-	-	-	-	-	-	-	-	-	-	-
2	Banding Agung	-	-	-	-	-	-	-	-	-	-	-	-	-	-	-
3	Warkuk Ranau Selatan	-	-	-	-	-	-	-	-	-	-	-	-	-	-	-
4	BPR Ranau Tengah	-	-	-	-	-	-	-	-	-	-	-	-	-	-	-
5	Buay Pemaca	-	-	-	-	-	-	-	-	-	-	-	-	-	-	-
6	Simpang	-	-	-	-	-	-	-	-	-	-	-	-	-	-	-
7	Buana Pemaca	-	-	-	-	-	-	-	-	-	-	-	-	-	-	-
8	Muaradua	-	-	-	-	-	-	-	-	-	-	-	-	-	-	-
9	Buay Rawan	-	-	-	-	-	-	-	-	-	-	-	-	-	-	-
10	Buay Sandang Aji	-	-	-	-	-	-	-	-	-	-	-	-	-	-	-
11	Tiga Dihaji	-	-	-	-	-	-	-	-	-	-	-	-	-	-	-
12	Buay Runjung	-	-	-	-	-	-	-	-	-	-	-	-	-	-	-
13	Runjung Agung	-	-	-	-	-	-	-	-	-	-	-	-	-	-	-
14	Kisam Tinggi	-	-	-	-	-	-	-	-	-	-	-	-	-	-	-
15	Muaradua Kisam	-	-	-	-	-	-	-	-	-	-	-	-	-	-	-
16	Kisam Ilir	-	-	-	-	-	-	-	-	-	-	-	-	-	-	-
17	Pulau Beringin	-	-	-	-	-	-	-	-	-	-	-	-	-	-	-
18	Sindang Danau	-	-	-	-	-	-	-	-	-	-	-	-	-	-	-
19	Sungai Are	-	-	-	-	-	-	-	-	-	-	-	-	-	-	-
JUMLAH		-	-	-	-	-	-	-	-	-	-	-	-	-	-	-

(w)

ALOKASI PUPUK ORGANIK BERSUBSIDI SEKTOR PERTANIAN TAHUN 2016

C. SUB SEKTOR PERKEBUNGAN RAKYAT

NO	KECAMATAN	JUMLAH ALOKASI	KEBUTUHAN PER BULAN (TON)											
			Januari	Februari	Maret	April	Mei	Juni	Juli	Agustus	Sept	Okt	Nov	Des
1	Mekakau Ilir	6.76	0.56	0.45	0.73	0.70	0.63	0.53	0.32	0.56	0.30	0.65	0.70	0.64
2	Bandang Agung	-	-	-	-	-	-	-	-	-	-	-	-	-
3	Warkuk Ranau Selatan	3.93	0.32	0.26	0.42	0.41	0.36	0.31	0.19	0.33	0.17	0.38	0.41	0.37
4	BPR Ranau Tengah	-	-	-	-	-	-	-	-	-	-	-	-	-
5	Buay Pemaca	-	-	-	-	-	-	-	-	-	-	-	-	-
6	Simpang	-	-	-	-	-	-	-	-	-	-	-	-	-
7	Buana Pemaca	-	-	-	-	-	-	-	-	-	-	-	-	-
8	Muaradua	-	-	-	-	-	-	-	-	-	-	-	-	-
9	Buay Rawan	-	-	-	-	-	-	-	-	-	-	-	-	-
10	Buay Sandang Aji	-	-	-	-	-	-	-	-	-	-	-	-	-
11	Tiga Dihaji	-	-	-	-	-	-	-	-	-	-	-	-	-
12	Buay Runjung	-	-	-	-	-	-	-	-	-	-	-	-	-
13	Runjung Agung	-	-	-	-	-	-	-	-	-	-	-	-	-
14	Kisam Tinggi	-	-	-	-	-	-	-	-	-	-	-	-	-
15	Muaradua Kisam	4.25	0.35	0.28	0.46	0.44	0.39	0.34	0.20	0.35	0.19	0.41	0.44	0.40
16	Kisam Ilir	-	-	-	-	-	-	-	-	-	-	-	-	-
17	Pulau Beringin	2.13	0.18	0.14	0.23	0.22	0.20	0.17	0.10	0.18	0.09	0.20	0.22	0.20
18	Sindang Danau	2.14	0.18	0.14	0.23	0.22	0.20	0.17	0.10	0.18	0.10	0.21	0.22	0.20
19	Sungai Are	2.60	0.21	0.17	0.28	0.27	0.24	0.21	0.12	0.22	0.12	0.25	0.27	0.25
JUMLAH		21.81	1.80	1.44	2.35	2.25	2.02	1.72	1.04	1.81	0.97	2.09	2.25	2.06

(Handwritten mark)

ALOKASI PUPUK ORGANIK BERSUBSIDI SEKTOR PERTANIAN TAHUN 2016

D. SUB SEKTOR PETERNAKAN

NO	KECAMATAN	JUMLAH ALOKASI	KEBUTUHAN PER BULAN (TON)													
			Januari	Februari	Maret	April	Mei	Juni	Juli	Agustus	Sept	Okt	Nov	Des		
1	Mekakau Ilir	-	-	-	-	-	-	-	-	-	-	-	-	-	-	-
2	Bandang Agung	-	-	-	-	-	-	-	-	-	-	-	-	-	-	-
3	Warkuk Ranau Selatan	-	-	-	-	-	-	-	-	-	-	-	-	-	-	-
4	BPR Ranau Tengah	-	-	-	-	-	-	-	-	-	-	-	-	-	-	-
5	Buay Pemaca	-	-	-	-	-	-	-	-	-	-	-	-	-	-	-
6	Simpang	-	-	-	-	-	-	-	-	-	-	-	-	-	-	-
7	Buana Pemaca	-	-	-	-	-	-	-	-	-	-	-	-	-	-	-
8	Muaradua	-	-	-	-	-	-	-	-	-	-	-	-	-	-	-
9	Buay Rawan	-	-	-	-	-	-	-	-	-	-	-	-	-	-	-
10	Buay Sandang Aji	-	-	-	-	-	-	-	-	-	-	-	-	-	-	-
11	Tiga Dihaji	-	-	-	-	-	-	-	-	-	-	-	-	-	-	-
12	Buay Runjung	-	-	-	-	-	-	-	-	-	-	-	-	-	-	-
13	Runjung Agung	-	-	-	-	-	-	-	-	-	-	-	-	-	-	-
14	Kisam Tinggi	-	-	-	-	-	-	-	-	-	-	-	-	-	-	-
15	Muaradua Kisam	-	-	-	-	-	-	-	-	-	-	-	-	-	-	-
16	Kisam Ilir	-	-	-	-	-	-	-	-	-	-	-	-	-	-	-
17	Pulau Beringin	-	-	-	-	-	-	-	-	-	-	-	-	-	-	-
18	Sindang Danau	-	-	-	-	-	-	-	-	-	-	-	-	-	-	-
19	Sungai Are	-	-	-	-	-	-	-	-	-	-	-	-	-	-	-
JUMLAH		-	-	-	-	-	-	-	-	-	-	-	-	-	-	-

ALOKASI PUPUK ORGANIK BERSUBSIDI SEKTOR PERTANIAN TAHUN 2016

E. SUB SEKTOR PERIKANAN BUDIDAYA

NO	KECAMATAN	JUMLAH ALOKASI	KEBUTUHAN PER BULAN (TON)													
			Januari	Februari	Maret	April	Mei	Juni	Juli	Agustus	Sept	Okt	Nov	Des		
1	Mekakau Ilir	-	-	-	-	-	-	-	-	-	-	-	-	-	-	-
2	Banding Agung	-	-	-	-	-	-	-	-	-	-	-	-	-	-	-
3	Warkuk Ranau Selatan	-	-	-	-	-	-	-	-	-	-	-	-	-	-	-
4	BPR Ranau Tengah	-	-	-	-	-	-	-	-	-	-	-	-	-	-	-
5	Buay Pemaca	-	-	-	-	-	-	-	-	-	-	-	-	-	-	-
6	Simpang	-	-	-	-	-	-	-	-	-	-	-	-	-	-	-
7	Buana Pemaca	-	-	-	-	-	-	-	-	-	-	-	-	-	-	-
8	Muaradua	-	-	-	-	-	-	-	-	-	-	-	-	-	-	-
9	Buay Rawan	-	-	-	-	-	-	-	-	-	-	-	-	-	-	-
10	Buay Sandang Aji	-	-	-	-	-	-	-	-	-	-	-	-	-	-	-
11	Tiga Dihaji	-	-	-	-	-	-	-	-	-	-	-	-	-	-	-
12	Buay Runjung	-	-	-	-	-	-	-	-	-	-	-	-	-	-	-
13	Runjung Agung	-	-	-	-	-	-	-	-	-	-	-	-	-	-	-
14	Kisam Tinggi	-	-	-	-	-	-	-	-	-	-	-	-	-	-	-
15	Muaradua Kisam	-	-	-	-	-	-	-	-	-	-	-	-	-	-	-
16	Kisam Ilir	-	-	-	-	-	-	-	-	-	-	-	-	-	-	-
17	Pulau Beringin	-	-	-	-	-	-	-	-	-	-	-	-	-	-	-
18	Sindang Danau	-	-	-	-	-	-	-	-	-	-	-	-	-	-	-
19	Sungai Are	-	-	-	-	-	-	-	-	-	-	-	-	-	-	-
Jumlah		-	-	-	-	-	-	-	-	-	-	-	-	-	-	-

BAGIAN HUKUM
TGL / PARAF
30/12/2015

Pj. BUPATI OKAN KOMERING ULU SELATAN,

ROBBY KURNIAWAN


LAMPIRAN I
 PERATURAN BUPATI OGAN KOMERING ULU SELATAN
 NOMOR 29 TAHUN 2015
 TENTANG
 ALOKASI DAN HARGA ECERAN TERTINGGI PUPUK BERSUBSIDI UNTUK
 SEKTOR PERTANIAN TAHUN ANGGARAN 2016

ALOKASI PUPUK BERSUBSIDI SEKTOR PERTANIAN TAHUN 2016
 MENURUT JENIS DAN SEBARAN PERBULAN

KABUPATEN OKU SELATAN

NO	JENIS PUPUK	JUMLAH ALOKASI	KEBUTUHAN PER BULAN (TON)											
			JANUARI	FEBRUARI	MARET	APRIL	MEI	JUNI	JULI	AGUSTUS	SEPTEMBER	OKTOBER	NOVEMBER	DESEMBER
1	PUPUK UREA	16,650.00	1,691.72	1,283.69	1,333.44	1,381.20	1,430.34	1,269.94	838.86	1,323.15	725.68	1,267.94	1,712.24	2,391.77
2	PUPUK SP-36	3,604.00	525.17	294.83	368.32	387.65	335.09	253.20	155.05	283.45	133.46	267.46	291.49	308.87
3	PUPUK ZA	1,620.00	193.40	126.38	148.65	134.26	128.12	131.84	76.87	152.59	72.49	137.76	151.73	165.91
4	PUPUK NPK	8,595.00	945.61	690.75	847.20	848.59	795.57	688.37	430.80	701.42	419.82	687.50	779.27	760.10
5	PUPUK ORGANIK	2,445.81	202.06	160.99	263.42	253.02	226.78	193.57	116.62	203.45	108.52	233.63	252.52	231.22

BAGIAN	TGL / PARAF
HUKUM	30/08/15 /

Pj. BUPATI OGAN KOMERING ULU SELATAN,

 ROBBY KURNIAWAN

ALOKASI PUPUK BERSUBSIDI SEKTOR PERTANIAN TAHUN 2016
PER KECAMATAN

B. JENIS PUPUK SP-36

NO	KECAMATAN	JUMLAH ALOKASI	KEBUTUHAN PER BULAN (TON)											
			Januari	Februari	Maret	April	Mei	Juni	Juli	Agustus	Sept	Okt	Nov	Des
1	Mekakau Ilir	383.38	55.87	31.36	39.18	41.24	35.65	26.93	16.49	30.15	14.20	28.45	31.01	32.85
2	Banding Agung	-	-	-	-	-	-	-	-	-	-	-	-	-
3	Warkuk Ranau Selatan	45.78	6.67	3.75	4.92	4.26	3.22	1.97	3.60	1.70	3.40	3.70	3.92	
4	BPR Ranau Tengah	-	-	-	-	-	-	-	-	-	-	-	-	-
5	Buay Pemaca	310.91	45.31	25.43	31.77	28.91	21.84	13.38	24.45	11.51	23.07	25.15	26.64	
6	Simpang	553.89	80.71	45.31	56.61	51.50	38.91	23.83	43.56	20.51	41.11	44.80	47.46	
7	Buana Pemaca	515.42	75.11	42.16	52.67	47.92	36.21	22.17	40.54	19.09	38.25	41.69	44.17	
8	Muaradua	62.93	9.17	5.15	6.43	5.85	4.42	2.71	4.95	2.33	4.67	5.09	5.39	
9	Buay Rawan	243.84	35.53	19.95	24.92	22.67	17.13	10.49	19.18	9.03	18.10	19.72	20.89	
10	Buay Sandang Aji	-	-	-	-	-	-	-	-	-	-	-	-	
11	Tiga Dihaji	84.40	12.30	6.90	8.63	7.85	5.93	3.63	6.64	3.13	6.26	6.83	7.23	
12	Buay Runjung	169.87	24.75	13.90	17.36	15.79	11.93	7.31	13.36	6.29	12.61	13.74	14.56	
13	Runjung Agung	136.34	19.87	11.15	13.93	12.68	9.58	5.87	10.72	5.05	10.12	11.03	11.68	
14	Kisam Tinggi	19.62	2.86	1.61	2.01	1.82	1.38	0.84	1.54	0.73	1.46	1.59	1.68	
15	Muaradua Kisam	574.66	83.74	47.01	58.73	53.43	40.37	24.72	45.20	21.28	42.65	46.48	49.24	
16	Kisam Ilir	298.36	43.48	24.41	30.49	27.74	20.96	12.84	23.47	11.05	22.14	24.13	25.57	
17	Pulau Beringin	191.52	27.91	15.67	19.57	17.81	13.46	8.24	15.06	7.09	14.21	15.49	16.41	
18	Sindang Danau	-	-	-	-	-	-	-	-	-	-	-	-	
19	Sungai Are	13.08	1.91	1.07	1.34	1.22	0.92	0.56	1.03	0.48	0.97	1.06	1.12	
	JUMLAH	3,604.00	525.17	294.83	368.32	387.65	335.09	253.20	155.05	283.45	133.46	267.46	291.49	308.82

ALOKASI PUPUK BERSUBSIDI SEKTOR PERTANIAN TAHUN 2016
PER KECAMATAN

C. JENIS PUPUK ZA

NO	KECAMATAN	JUMLAH ALOKASI	KEBUTUHAN PER BULAN (TON)											
			Januari	Februari	Maret	April	Mei	Juni	Juli	Agustus	Sept	Okt	Nov	Des
1	Mekakau Ilir	442.44	52.82	34.52	40.60	36.67	34.99	36.01	20.99	41.67	19.80	37.62	41.44	45.31
2	Banding Agung	-	-	-	-	-	-	-	-	-	-	-	-	-
3	Warkuk Ranau Selatan	26.00	3.10	2.03	2.39	2.15	2.06	2.12	1.23	2.45	1.16	2.21	2.44	2.66
4	BPR Ranau Tengah	1.00	0.12	0.08	0.09	0.08	0.08	0.08	0.05	0.09	0.04	0.09	0.09	0.10
5	Buay Pemaca	1.00	0.12	0.08	0.09	0.08	0.08	0.08	0.05	0.09	0.04	0.09	0.09	0.10
6	Simpang	419.12	50.04	32.70	38.46	34.74	33.15	34.11	19.89	39.48	18.75	35.64	39.25	42.92
7	Buana Pemaca	513.76	61.33	40.08	47.14	42.58	40.63	41.81	24.38	48.39	22.99	43.69	48.12	52.61
8	Muaradua	2.40	0.29	0.19	0.22	0.20	0.19	0.20	0.11	0.23	0.11	0.20	0.22	0.25
9	Buay Rawan	1.00	0.12	0.08	0.09	0.08	0.08	0.08	0.05	0.09	0.04	0.09	0.09	0.10
10	Buay Sandang Aji	-	-	-	-	-	-	-	-	-	-	-	-	-
11	Tiga Dihaji	-	-	-	-	-	-	-	-	-	-	-	-	-
12	Buay Runjung	-	-	-	-	-	-	-	-	-	-	-	-	-
13	Runjung Agung	-	-	-	-	-	-	-	-	-	-	-	-	-
14	Kisam Tinggi	-	-	-	-	-	-	-	-	-	-	-	-	-
15	Muaradua Kisam	1.00	0.12	0.08	0.09	0.08	0.08	0.08	0.05	0.09	0.04	0.09	0.09	0.10
16	Kisam Ilir	0.60	0.07	0.05	0.06	0.05	0.05	0.05	0.03	0.06	0.03	0.05	0.06	0.06
17	Pulau Beringin	209.68	25.03	16.36	19.24	17.38	16.58	17.06	9.95	19.75	9.38	17.83	19.64	21.47
18	Sindang Danau	1.00	0.12	0.08	0.09	0.08	0.08	0.08	0.05	0.09	0.04	0.09	0.09	0.10
19	Sungai Are	1.00	0.12	0.08	0.09	0.08	0.08	0.08	0.05	0.09	0.04	0.09	0.09	0.10
JUMLAH		1,620.00	193.40	126.38	148.65	134.26	128.12	131.84	76.87	152.59	72.49	137.76	151.73	165.90

ALOKASI PUPUK BERSUBSIDI SEKTOR PERTANIAN TAHUN 2016
PER KECAMATAN

D. JENIS PUPUK NPK

NO	KECAMATAN	JUMLAH ALOKASI	KEBUTUHAN PER BULAN (TON)											
			Januari	Februari	Maret	April	Mei	Juni	Juli	Agustus	Sept	Oktober	Nov	Des
1	Mekakau Ilir	445.77	49.04	35.82	43.94	44.01	41.26	35.70	22.34	36.38	21.77	35.66	40.42	39.42
2	Banding Agung	178.38	19.63	14.34	17.58	17.61	16.51	14.29	8.94	14.56	8.71	14.27	16.17	15.78
3	Warkuk Ranau Selatan	189.70	20.87	15.25	18.70	18.73	17.56	15.19	9.51	15.48	9.27	15.17	17.20	16.78
4	BPR Ranau Tengah	371.15	40.83	29.83	36.58	36.64	34.35	29.73	18.60	30.29	18.13	29.69	33.65	32.82
5	Buay Pemaca	892.59	98.20	71.73	87.98	88.13	82.62	71.49	44.74	72.84	43.60	71.40	80.93	78.94
6	Simpang	1,208.50	132.96	97.12	119.12	119.32	111.86	96.79	60.57	98.62	59.03	96.67	109.57	106.87
7	Buana Pemaca	1,010.10	111.13	81.18	99.56	99.73	93.50	80.90	56.63	82.43	49.34	80.80	91.58	89.33
8	Muaradua	329.02	36.20	26.44	32.43	32.48	30.45	26.35	16.49	26.85	16.07	26.32	29.83	29.10
9	Buay Rawan	407.22	44.80	32.73	40.14	40.21	37.69	32.61	20.41	33.23	19.89	32.57	36.92	36.01
10	Buay Sandang Aji	155.94	17.16	12.53	15.37	15.40	14.43	12.49	7.82	12.73	7.62	12.47	14.14	13.79
11	Tiga Dihaji	175.72	19.33	14.12	17.32	17.35	16.26	14.07	8.81	14.34	8.58	14.06	15.93	15.54
12	Buay Runjung	532.51	58.59	42.80	52.49	52.58	49.29	42.65	26.69	43.46	26.01	42.59	48.28	47.09
13	Runjung Agung	222.60	24.49	17.89	21.94	21.98	20.60	17.83	11.16	18.17	10.87	17.81	20.18	19.69
14	Kisam Tinggi	428.33	47.12	34.42	42.22	42.29	39.65	34.30	21.47	34.96	20.92	34.26	38.83	37.88
15	Muaradua Kisam	546.86	60.16	43.95	53.90	53.99	50.62	43.80	27.41	44.63	26.71	43.74	49.58	48.36
16	Kisam Ilir	228.63	25.15	18.37	22.54	22.57	21.16	18.31	11.46	18.66	11.17	18.29	20.73	20.22
17	Pulau Beringin	939.91	103.41	75.54	92.65	92.80	87.00	75.28	47.11	76.70	45.91	75.18	85.22	83.12
18	Sindang Danau	140.67	15.48	11.31	13.87	13.89	13.02	11.27	7.05	11.48	6.87	11.25	12.75	12.44
19	Sungai Are	191.40	21.06	15.38	18.87	18.90	17.72	15.33	9.59	15.62	9.35	15.31	17.35	16.93
	JUMLAH	8,595.00	945.61	690.75	847.20	848.59	795.57	688.37	430.80	701.42	419.82	687.50	779.27	760.10

LAMPIRAN II
 PERATURAN BUPATI OGAN KOMERING ULU SELATAN
 NOMOR TAHUN 2015
 TENTANG
 ALOKASI DAN HARGA ECERAN TERTINGGI PUPUK BERSUBSIDI UNTUK
 SEKTOR PERTANIAN TAHUN ANGGARAN 2016

ALOKASI PUPUK BERSUBSIDI SEKTOR PERTANIAN TAHUN 2016
 PER KECAMATAN

A. JENIS PUPUK UREA

NO	KECAMATAN	JUMLAH ALOKASI	KEBUTUHAN PER BULAN (TON)											
			Januari	Februari	Maret	April	Mei	Juni	Juli	Agustus	Sept	Okt	Nov	Des
1	Mekakau Ilir	947.60	96.28	73.06	75.89	78.61	81.40	72.28	47.74	75.30	41.30	72.16	97.45	136.12
2	Banding Agung	481.54	48.93	37.13	38.56	39.95	41.37	36.73	24.26	38.27	20.99	36.67	49.52	69.17
3	Warkuk Ranau Selatan	558.65	56.76	43.07	44.74	46.34	47.99	42.61	28.15	44.40	24.35	42.54	57.45	80.25
4	BPR Ranau Tengah	780.16	79.27	60.15	62.48	64.72	67.02	59.50	39.31	62.00	34.00	59.41	80.23	112.07
5	Buay Pemaca	1,807.12	183.61	139.33	144.73	149.91	155.24	137.83	91.05	143.61	78.76	137.62	185.84	259.59
6	Simpang	1,967.80	199.94	151.71	157.59	163.24	169.05	150.09	99.14	156.38	85.77	149.85	202.36	282.68
7	Buana Pemaca	1,354.39	137.61	104.42	108.47	112.35	116.35	103.30	68.24	107.63	59.03	103.14	139.28	194.56
8	Muaradua	630.47	64.06	48.61	50.49	52.30	54.16	48.09	31.76	50.10	27.48	48.01	64.84	90.57
9	Buay Rawan	600.41	61.00	46.29	48.08	49.81	51.58	45.79	30.25	47.71	26.17	45.72	61.74	86.25
10	Buay Sandang Aji	520.74	52.91	40.15	41.70	43.20	44.73	39.72	26.24	41.38	22.70	39.66	53.55	74.80
11	Tiga Dihaji	393.12	39.94	30.31	31.48	32.61	33.77	29.98	19.81	31.24	17.13	29.94	40.43	56.47
12	Buay Runjung	1,166.83	118.56	89.96	93.45	96.79	100.24	89.00	58.79	92.73	50.86	88.86	119.99	167.62
13	Runjung Agung	774.30	78.67	59.70	62.01	64.23	66.52	59.06	39.01	61.53	33.75	58.96	79.63	111.23
14	Kisam Tinggi	1,058.05	107.50	81.57	84.74	87.77	90.89	80.70	53.31	84.08	46.11	80.57	108.81	151.99
15	Muaradua Kisam	1,454.52	147.79	112.14	116.49	120.66	124.95	110.94	73.28	115.59	63.39	110.77	149.58	208.94
16	Kisam Ilir	610.48	62.03	47.07	48.89	50.64	52.44	46.56	30.76	48.51	26.61	46.49	62.78	87.70
17	Pulau Beringin	750.18	76.22	57.84	60.08	62.23	64.45	57.22	37.80	59.62	32.70	57.13	77.15	107.76
18	Sindang Danau	253.63	25.77	19.55	20.31	21.04	21.79	19.35	12.78	20.16	11.05	19.31	26.08	36.43
19	Sungai Are	540.01	54.87	41.63	43.25	44.80	46.39	41.19	27.21	42.91	23.54	41.12	55.53	77.57
JUMLAH		16,650.00	1,691.72	1,283.69	1,333.44	1,381.20	1,430.34	1,269.94	838.86	1,323.15	725.68	1,267.94	1,712.24	2,391.79

ALOKASI PUPUK BERSUBSIDI SEKTOR PERTANIAN TAHUN 2016
PER KECAMATAN

E. JENIS PUPUK ORGANIK

NO	KECAMATAN	JUMLAH ALOKASI	KEBUTUHAN PER BULAN (TON)											
			Januari	Februari	Maret	April	Mei	Juni	Juli	Agustus	Sept	Okt	Nov	Des
1	Mekakau Ibir	418,84	34,60	27,57	45,11	43,33	38,84	33,15	19,97	34,84	18,58	40,01	43,24	39,60
2	Banding Agung	-	-	-	-	-	-	-	-	-	-	-	-	-
3	Warkuk Ranau Selatan	53,93	4,46	3,55	5,81	5,58	5,00	4,27	2,57	4,49	2,39	5,15	5,57	5,10
4	BPR Ranau Tengah	-	-	-	-	-	-	-	-	-	-	-	-	-
5	Buay Pemaca	-	-	-	-	-	-	-	-	-	-	-	-	-
6	Simpang	-	-	-	-	-	-	-	-	-	-	-	-	-
7	Buana Pemaca	1,244,14	102,78	81,89	134,00	128,71	115,36	98,47	59,32	103,49	55,20	118,84	128,45	117,62
8	Muaradua	-	-	-	-	-	-	-	-	-	-	-	-	-
9	Buay Rawan	75,00	6,20	4,94	8,08	7,76	6,95	5,94	3,58	6,24	3,33	7,16	7,74	7,09
10	Buay Sandang Aji	-	-	-	-	-	-	-	-	-	-	-	-	-
11	Tiga Dihaji	-	-	-	-	-	-	-	-	-	-	-	-	-
12	Buay Runjung	-	-	-	-	-	-	-	-	-	-	-	-	-
13	Runjung Agung	-	-	-	-	-	-	-	-	-	-	-	-	-
14	Kisam Tinggi	-	-	-	-	-	-	-	-	-	-	-	-	-
15	Muaradua Kisam	469,75	38,81	30,92	50,59	48,60	43,56	37,18	22,40	39,08	20,84	44,87	48,50	44,41
16	Kisam Ibir	-	-	-	-	-	-	-	-	-	-	-	-	-
17	Pulau Beringin	179,41	14,82	11,81	19,32	18,56	16,64	14,20	8,55	14,92	7,96	17,14	18,52	16,96
18	Sindang Danau	2,14	0,18	0,14	0,23	0,22	0,20	0,17	0,10	0,18	0,09	0,20	0,22	0,20
19	Sungai Are	2,60	0,21	0,17	0,28	0,27	0,24	0,21	0,12	0,22	0,12	0,25	0,27	0,25
JUMLAH		2,445,81	202,06	160,99	263,42	253,02	226,78	193,57	116,62	203,45	108,52	233,63	252,52	231,22

BAGIAN HUKUM	TGL / PARAF
	30 12 2015

Pj. BUPATI OKAN KOMERING ULU SELATAN,

ROBBY KURNIAWAN

LAMPIRAN III
 PERATURAN BUPATI OGAN KOMERING ULU SELATAN
 NOMOR TAHUN 2015
 TENTANG
 ALOKASI DAN HARGA ECERAN TERTINGGI PUPUK
 BERSUBSIDI UNTUK SEKTOR PERTANIAN TAHUN

ALOKASI PUPUK BERSUBSIDI SEKTOR PERTANIAN TAHUN 2016
 MENURUT SUBSEKTOR DAN SEBARAN PERBULAN

JENIS PUPUK : UREA
 KABUPATEN : OKU SELATAN

NO	JENIS PUPUK	JUMLAH ALOKASI	KEBUTUHAN PER BULAN (TON)											
			Januari	Februari	Maret	April	Mei	Juni	Juli	Agustus	Sept	Okt	Nov	Des
1	Tanaman Pangan	10,729.00	1,089.89	827.03	859.17	890.01	921.54	818.22	540.77	852.41	467.76	816.93	1,103.72	1,541.55
2	Hortikultura	103.00	10.47	7.94	8.25	8.54	8.85	7.86	5.19	8.19	4.49	7.85	10.59	14.79
3	Perkebunan Rakyat	5,818.00	591.36	448.71	466.02	482.64	499.95	443.86	292.91	462.56	253.44	443.17	597.93	835.45
4	Peternakan	-	-	-	-	-	-	-	-	-	-	-	-	-
5	Perikanan Budi daya	-	-	-	-	-	-	-	-	-	-	-	-	-
JUMLAH		16,650.00	1,691.72	1,283.69	1,333.44	1,381.20	1,430.34	1,269.94	838.86	1,323.15	725.68	1,267.94	1,712.24	2,391.79

ALOKASI PUPUK UREA BERSUBSIDI SEKTOR PERTANIAN TAHUN 2016

A. SUB SEKTOR TANAMAN PANGAN

NO	KECAMATAN	JUMLAH ALOKASI	KEBUTUHAN PER BULAN (TON)											
			Januari	Februari	Maret	April	Mei	Juni	Juli	Agustus	Sept	Okt	Nov	Des
1	Mekakau Ilir	479.16	48.67	36.94	38.37	39.75	41.16	36.54	24.15	38.07	20.89	36.48	49.29	68.85
2	Banding Agung	175.00	17.78	13.49	14.01	14.52	15.03	13.35	8.82	13.90	7.63	13.32	18.00	25.14
3	Warkuk Ranau Selatan	258.75	26.28	19.95	20.72	21.46	22.22	19.73	13.04	20.56	11.28	19.70	26.62	37.18
4	BPR Ranau Tengah	429.16	43.60	33.08	34.37	35.60	36.86	32.73	21.63	34.10	18.71	32.68	44.15	61.66
5	Buay Pemaca	1,302.06	132.27	100.37	104.27	108.01	111.84	99.30	65.63	103.45	56.77	99.14	133.95	187.08
6	Simpang	1,945.80	197.66	149.99	155.82	161.41	167.13	148.39	98.07	154.59	84.83	148.16	200.17	279.57
7	Buana Pemaca	1,337.89	135.91	103.13	107.14	110.98	114.91	102.03	67.43	106.29	58.33	101.87	137.63	192.23
8	Muaradua	454.00	46.12	35.00	36.36	37.66	39.00	34.62	22.88	36.07	19.79	34.57	46.70	60.61
9	Buay Rawan	421.87	42.86	32.52	33.78	35.00	36.24	32.17	21.26	33.52	18.39	32.12	43.40	46.25
10	Buay Sandang Aji	321.87	32.70	24.81	25.78	26.70	27.65	24.55	16.22	25.57	14.03	24.51	33.11	46.25
11	Tiga Dihaji	214.58	21.80	16.54	17.18	17.80	18.43	16.36	10.82	17.05	9.36	16.34	22.07	30.83
12	Buay Runjung	536.45	54.49	41.35	42.96	44.50	46.08	40.91	27.04	42.62	23.39	40.85	55.19	77.08
13	Runjung Agung	166.87	16.95	12.86	13.36	13.84	14.33	12.73	8.41	13.26	7.28	12.71	17.17	23.98
14	Kisam Tinggi	529.16	53.75	40.79	42.37	43.90	45.45	40.36	26.67	42.04	23.07	40.29	54.44	76.03
15	Muaradua Kisam	1,022.90	103.91	78.85	81.91	84.85	87.86	78.01	51.56	81.27	44.60	77.89	105.23	146.97
16	Kisam Ilir	314.58	31.96	24.25	25.19	26.10	27.02	23.99	15.86	24.99	13.71	23.95	32.36	45.20
17	Pulau Beringin	429.16	43.60	33.08	34.37	35.60	36.86	32.73	21.63	34.10	18.71	32.68	44.15	61.66
18	Sindang Danau	187.45	19.04	14.45	15.01	15.55	16.10	14.30	9.45	14.89	8.17	14.27	19.28	26.93
19	Sungai Are	202.29	20.55	15.59	16.20	16.78	17.38	15.43	10.20	16.07	8.82	15.40	20.81	29.07
	JUMLAH	10,729.00	1,089.89	827.03	859.17	890.01	921.54	818.22	540.77	852.41	467.76	816.93	1,103.72	1,541.55

ALOKASI PUPUK UREA BERSUBSIDI SEKTOR PERTANIAN TAHUN 2016

B. SUB SEKTOR HORTIKULTURA

NO	KECAMATAN	JUMLAH ALOKASI	KEBUTUHAN PER BULAN (TON)											
			Januari	Februari	Maret	April	Mei	Juni	Juli	Agustus	Sept	Okt	Nov	Des
1	Mekakau Ilir	3.00	0.30	0.23	0.24	0.25	0.26	0.23	0.15	0.24	0.13	0.23	0.31	0.43
2	Banding Agung	2.00	0.20	0.15	0.16	0.17	0.17	0.15	0.10	0.16	0.09	0.15	0.21	0.29
3	Warkuk Ranau Selatan	9.00	0.91	0.69	0.72	0.75	0.77	0.69	0.45	0.72	0.39	0.69	0.93	1.29
4	BPR Ranau Tengah	2.00	0.20	0.15	0.16	0.17	0.17	0.17	0.10	0.16	0.09	0.15	0.21	0.29
5	Buay Pemaca	2.00	0.20	0.15	0.16	0.17	0.17	0.17	0.10	0.16	0.09	0.15	0.21	0.29
6	Simpang	2.00	0.20	0.15	0.16	0.17	0.17	0.17	0.10	0.16	0.09	0.15	0.21	0.29
7	Buana Pemaca	1.50	0.15	0.12	0.12	0.12	0.13	0.13	0.08	0.12	0.07	0.11	0.15	0.22
8	Muaradua	10.11	1.03	0.78	0.81	0.84	0.87	0.87	0.51	0.80	0.44	0.77	1.04	1.45
9	Buay Rawan	4.00	0.41	0.31	0.32	0.33	0.34	0.34	0.20	0.32	0.17	0.30	0.41	0.57
10	Buay Sandang Aji	3.00	0.30	0.23	0.24	0.25	0.26	0.26	0.15	0.24	0.13	0.23	0.31	0.43
11	Tiga Dihaji	4.00	0.41	0.31	0.32	0.33	0.34	0.34	0.20	0.32	0.17	0.30	0.41	0.57
12	Buay Runjung	5.00	0.51	0.39	0.40	0.41	0.43	0.43	0.25	0.40	0.22	0.38	0.51	0.72
13	Runjung Agung	2.00	0.20	0.15	0.16	0.17	0.17	0.15	0.10	0.16	0.09	0.15	0.21	0.29
14	Kisam Tinggi	5.27	0.54	0.41	0.42	0.44	0.45	0.45	0.27	0.42	0.23	0.40	0.54	0.76
15	Muaradua Kisam	8.00	0.81	0.62	0.64	0.66	0.69	0.61	0.40	0.64	0.35	0.61	0.82	1.15
16	Kisam Ilir	5.00	0.51	0.39	0.40	0.41	0.43	0.43	0.25	0.40	0.22	0.38	0.51	0.72
17	Pulau Beringin	25.12	2.55	1.94	2.01	2.08	2.16	1.92	1.27	2.00	1.10	1.91	2.58	3.61
18	Sindang Danau	5.00	0.51	0.39	0.40	0.41	0.43	0.43	0.25	0.40	0.22	0.38	0.51	0.72
19	Sungai Are	5.00	0.51	0.39	0.40	0.41	0.43	0.43	0.25	0.40	0.22	0.38	0.51	0.72
	JUMLAH	103.00	10.47	7.94	8.25	8.54	8.85	8.85	5.19	8.19	4.49	7.85	10.59	14.79

ALOKASI PUPUK UREA BERSUBSIDI SEKTOR PERTANIAN TAHUN 2016


C. SUB SEKTOR PERKEBUNAN RAKYAT

NO	KECAMATAN	JUMLAH ALOKASI	KEBUTUHAN PER BULAN (TON)											
			Januari	Februari	Maret	April	Mei	Juni	Juli	Agustus	Sept	Okt	Nov	Des
1	Mekakau Ilir	465.44	47.31	35.90	37.28	38.61	40.00	35.51	23.43	37.00	20.28	35.45	47.83	66.84
2	Banding Agung	304.54	30.95	23.49	24.39	25.26	26.17	23.23	15.33	24.21	13.27	23.20	31.30	43.73
3	Warkuk Ranau Selatan	290.90	29.57	22.44	23.30	24.13	25.00	22.19	14.65	23.13	12.67	22.16	29.90	41.77
4	BPR Ranau Tengah	349.00	35.47	26.92	27.95	28.95	29.99	26.63	17.57	27.75	15.20	26.58	35.87	50.12
5	Buay Pemaca	503.06	51.13	38.80	40.29	41.73	43.23	38.38	25.33	40.00	21.91	38.32	51.70	72.24
6	Simpang	20.00	2.03	1.54	1.60	1.66	1.72	1.53	1.01	1.59	0.87	1.52	2.06	2.87
7	Buana Pemaca	15.00	1.52	1.16	1.20	1.24	1.29	1.14	0.76	1.19	0.65	1.14	1.54	2.15
8	Muaradua	166.36	16.91	12.83	13.33	13.80	14.30	12.69	8.38	13.23	7.25	12.67	17.10	23.89
9	Buay Rawan	174.54	17.74	13.46	13.98	14.48	15.00	13.32	8.79	13.88	7.60	13.30	17.94	25.06
10	Buay Sandang Aji	195.87	19.91	15.11	15.69	16.25	16.83	14.94	9.86	15.57	8.53	14.92	20.13	28.13
11	Tiga Dihaji	174.54	17.74	13.46	13.98	14.48	15.00	13.32	8.79	13.88	7.60	13.30	17.94	25.06
12	Buay Runjung	625.38	63.57	48.23	50.09	51.88	53.74	47.71	31.49	49.72	27.24	47.64	64.27	89.80
13	Runjung Agung	605.43	61.54	46.69	48.49	50.22	52.03	46.19	30.48	48.13	26.37	46.12	62.22	86.94
14	Kisam Tinggi	523.62	53.22	40.38	41.94	43.44	45.00	39.95	26.36	41.63	22.81	39.89	53.81	75.19
15	Muaradua Kisam	423.62	43:06	32.67	33.93	35.14	36.40	32.32	21.33	33.68	18.45	32.27	43.54	60.83
16	Kisam Ilir	290.90	29.57	22.44	23.30	24.13	25.00	22.19	14.65	23.13	12.67	22.16	29.90	41.77
17	Pulau Beringin	295.90	30.08	22.82	23.70	24.55	25.43	22.57	14.90	23.53	12.89	22.54	30.41	42.49
18	Sindang Danau	61.18	6.22	4.72	4.90	5.08	5.26	4.67	3.08	4.86	2.67	4.66	6.29	8.79
19	Sungai Are	332.72	33.82	25.66	26.65	27.60	28.59	25.38	16.75	26.45	14.49	25.34	34.19	47.78
	JUMLAH	5,818.00	591.36	448.71	466.02	482.64	499.95	443.86	292.91	462.56	253.44	443.17	597.93	835.45


ALOKASI PUPUK UREA BERSUBSIDI SEKTOR PERTANIAN TAHUN 2016

E. SUB SEKTOR PERIKANAN BUDIDAYA

NO	KECAMATAN	JUMLAH ALOKASI	KEBUTUHAN PER BULAN (TON)													
			Januari	Februari	Maret	April	Mei	Juni	Juli	Agustus	Sept	Okt	Nov	Des		
1	Mekakau Ilir	-	-	-	-	-	-	-	-	-	-	-	-	-	-	-
2	Banding Agung	-	-	-	-	-	-	-	-	-	-	-	-	-	-	-
3	Warkuk Ranau Selatan	-	-	-	-	-	-	-	-	-	-	-	-	-	-	-
4	BPR Ranau Tengah	-	-	-	-	-	-	-	-	-	-	-	-	-	-	-
5	Buay Pemaca	-	-	-	-	-	-	-	-	-	-	-	-	-	-	-
6	Simpang	-	-	-	-	-	-	-	-	-	-	-	-	-	-	-
7	Buana Pemaca	-	-	-	-	-	-	-	-	-	-	-	-	-	-	-
8	Muaradua	-	-	-	-	-	-	-	-	-	-	-	-	-	-	-
9	Buay Rawan	-	-	-	-	-	-	-	-	-	-	-	-	-	-	-
10	Buay Sandang Aji	-	-	-	-	-	-	-	-	-	-	-	-	-	-	-
11	Tiga Dihaji	-	-	-	-	-	-	-	-	-	-	-	-	-	-	-
12	Buay Runjung	-	-	-	-	-	-	-	-	-	-	-	-	-	-	-
13	Runjung Agung	-	-	-	-	-	-	-	-	-	-	-	-	-	-	-
14	Kisam Tinggi	-	-	-	-	-	-	-	-	-	-	-	-	-	-	-
15	Muaradua Kisam	-	-	-	-	-	-	-	-	-	-	-	-	-	-	-
16	Kisam Ilir	-	-	-	-	-	-	-	-	-	-	-	-	-	-	-
17	Pulau Beringin	-	-	-	-	-	-	-	-	-	-	-	-	-	-	-
18	Sindang Danau	-	-	-	-	-	-	-	-	-	-	-	-	-	-	-
19	Sungai Are	-	-	-	-	-	-	-	-	-	-	-	-	-	-	-
JUMLAH		-	-	-	-	-	-	-	-	-	-	-	-	-	-	-

BAGIAN HUKUM	TGL / PARAF
	30 2015 / 

Pj. BUPATI OGAN KOMERING ULU SELATAN,



ROBBY KURNIAWAN

LAMPIRAN IV
 PERATURAN BUPATI OGAN KOMERING ULU SELATAN
 NOMOR TAHUN 2015
 TENTANG
 ALOKASI DAN HARGA ECERAN TERTINGGI PUPUK BERSUBSIDI
 UNTUK SEKTOR PERTANIAN TAHUN ANGGARAN 2016

ALOKASI PUPUK BERSUBSIDI SEKTOR PERTANIAN TAHUN 2016
 MENURUT SUBSEKTOR DAN SEBARAN PERBULAN

JENIS PUPUK : SP-36
 KABUPATEN : OKU SELATAN

NO	JENIS PUPUK	JUMLAH ALOKASI	KEBUTUHAN PER BULAN (TON)											
			Januari	Februari	Maret	April	Mei	Juni	Juli	Agustus	Sept	Okt	Nov	Des
1	Tanaman Pangan	2,912.00	424.31	238.20	297.62	313.25	270.72	204.60	125.26	229.00	107.84	216.13	235.52	249.55
2	Hortikultura	38.00	5.53	3.11	3.88	4.08	3.53	2.67	1.64	2.99	1.41	2.82	3.08	3.25
3	Perkebunan Rakyat	654.00	95.33	53.52	66.83	70.31	60.84	45.92	28.14	51.46	-	-	-	-
4	Peternakan	-	-	-	-	-	-	-	-	-	-	-	-	-
5	Perikanan Budidaya	-	-	-	-	-	-	-	-	-	-	-	-	-
JUMLAH		3,604.00	525.17	294.83	368.32	387.65	335.09	253.20	155.05	283.45	133.46	267.46	291.49	308.82

6