



BUPATI BANYUMAS
PROVINSI JAWA TENGAH

PERATURAN BUPATI BANYUMAS
NOMOR 1... TAHUN 2015

TENTANG

KEBUTUHAN DAN HARGA ECERAN TERTINGGI PUPUK BERSUBSIDI
UNTUK SEKTOR PERTANIAN DI KABUPATEN BANYUMAS
TAHUN ANGGARAN 2015

DENGAN RAHMAT TUHAN YANG MAHA ESA

BUPATI BANYUMAS,

- Menimbang :
- a. bahwa dalam rangka meningkatkan kemampuan petani dalam penerapan pemupukan dalam peningkatan produktivitas dan produksi komoditas pertanian guna mewujudkan Ketahanan Pangan nasional, perlu memberikan subsidi pupuk;
 - b. bahwa untuk tujuan sebagaimana dimaksud pada huruf a, telah diundangkan Peraturan Gubernur Jawa Tengah Nomor 73 Tahun 2014 tentang Kebutuhan dan Harga Eceran Tertinggi (HET) Pupuk Bersubsidi Untuk Sektor Pertanian Di Provinsi Jawa Tengah Tahun Anggaran 2015, yang digunakan sebagai dasar pengaturan alokasi Kebutuhan dan Harga Eceran Tertinggi pupuk bersubsidi untuk sektor pertanian di Kabupaten Banyumas;
 - c. bahwa berdasarkan pertimbangan sebagaimana dimaksud dalam huruf a dan huruf b, perlu menetapkan Peraturan Bupati tentang Kebutuhan dan Harga Eceran Tertinggi Pupuk Bersubsidi Untuk Sektor Pertanian di Kabupaten Banyumas Tahun Anggaran 2015;

- Mengingat :
1. Pasal 18 ayat (6) Undang-Undang Dasar Negara Republik Indonesia Tahun 1945;
 2. Undang-Undang Nomor 13 Tahun 1950 tentang Pembentukan Daerah - Daerah Kabupaten dalam Lingkungan Provinsi Jawa Tengah;

3. Undang-Undang Nomor 12 Tahun 1992 tentang Sistem Budidaya Tanaman (Lembaran Negara Republik Indonesia Tahun 1992 Nomor 46, Tambahan Lembaran Negara Republik Indonesia Nomor 3478);
4. Undang-Undang Nomor 8 Tahun 1999 tentang Perlindungan Konsumen (Lembaran Negara Republik Indonesia Tahun 1999 Nomor 42, Tambahan Lembaran Negara Republik Indonesia Nomor 3821);
5. Undang-Undang Nomor 18 Tahun 2004 tentang Perkebunan (Lembaran Negara Republik Indonesia Tahun 2004 Nomor 85, Tambahan Lembaran Negara Republik Indonesia Nomor 4411);
6. Undang - Undang Nomor 31 Tahun 2004 tentang Perikanan (Lembaran Negara Republik Indonesia Tahun 2004 Nomor 118, Tambahan Lembaran Negara Republik Indonesia Nomor 4433), sebagaimana telah diubah dengan Undang-Undang Nomor 45 Tahun 2009 tentang Perubahan atas Undang - Undang Nomor 31 Tahun 2004 tentang Perikanan (Lembaran Negara Republik Indonesia Tahun 2009 Nomor 154, Tambahan Lembaran Negara Republik Indonesia Nomor 5073)
7. Undang-Undang Nomor 33 Tahun 2004 tentang Perimbangan Keuangan Antara Pemerintah Pusat dan Pemerintah Daerah (Lembaran Negara Republik Indonesia Tahun 2004 Nomor 126, Tambahan Lembaran Negara Republik Indonesia Nomor 4838);
8. Undang-Undang Nomor 13 Tahun 2010 tentang Hortikultura (Lembaran Negara Republik Indonesia Tahun 2010 Nomor 132, Tambahan Lembaran Negara Republik Indonesia Nomor 5170);
9. Undang-Undang Nomor 18 Tahun 2012 tentang Pangan (Lembaran Negara Republik Indonesia Tahun 2012 Nomor 227, Tambahan Lembaran Negara Republik Indonesia Nomor 5433);
10. Undang-Undang Nomor 23 Tahun 2014 tentang Pemerintahan Daerah (Lembaran Negara Republik Indonesia Tahun 2014 Nomor 244, Tambahan Lembaran Negara Republik Indonesia Nomor 5587) sebagaimana telah diubah dengan Peraturan Pemerintah Pengganti Undang-Undang Nomor 2 Tahun 2014 tentang Perubahan atas Undang-Undang Nomor 23 Tahun 2014 tentang Pemerintahan Daerah (Lembaran Negara Republik Indonesia Tahun 2014 Nomor 246, Tambahan Lembaran Negara Republik Indonesia Nomor 5589);

11. Undang-Undang Nomor 18 Tahun 2012 tentang Pangan (Lembaran Negara Republik Indonesia Tahun 2012 Nomor 227, Tambahan Lembaran Negara Republik Indonesia Nomor 5433);
12. Keputusan Menteri Perindustrian dan Perdagangan Nomor 634/MPP/Kep/9/2002 tentang Ketentuan dan Tata Cara Pengawasan Barang dan atau Jasa yang Beredar di Pasar;
13. Peraturan Menteri Pertanian Nomor 70/Permentan/SR.140/ 8/ 2011 tentang Pupuk Organik, Pupuk Hayati dan Pembenh Tanah;
14. Peraturan Menteri Perdagangan Nomor 15/M-DAG/PER/4/2013 tentang Pengadaan dan Penyaluran Pupuk Bersubsidi untuk Sektor Pertanian;
15. Peraturan Menteri Pertanian Nomor 130 / Permentan / SR.130 / 11 / 2014 tentang Kebutuhan Dan Harga Eceran Tertinggi (HET) Pupuk Bersubsidi Untuk Sektor Pertanian Tahun Anggaran 2015;
16. Peraturan Gubernur Jawa Tengah Nomor 73 Tahun 2014 tentang Kebutuhan dan Harga Eceran Tertinggi Pupuk Bersubsidi Untuk Sektor Pertanian di Provinsi Jawa Tengah Tahun Anggaran 2015 (Berita Daerah Provinsi Jawa Tengah Tahun 2014 Nomor 73);

MEMUTUSKAN :

Menetapkan : PERATURAN BUPATI TENTANG KEBUTUHAN DAN HARGA ECERAN TERTINGGI PUPUK BERSUBSIDI UNTUK SEKTOR PERTANIAN DI KABUPATEN BANYUMAS TAHUN ANGGARAN 2015.

BAB I

KETENTUAN UMUM

Pasal 1

Dalam Peraturan Bupati ini yang dimaksud dengan :

1. Daerah adalah Kabupaten Banyumas.
2. Bupati adalah Bupati Banyumas.
3. Dinas Pertanian Perkebunan dan Kehutanan yang selanjutnya disebut Dinpertenbunhut adalah Dinas Pertanian Perkebunan dan Kehutanan Kabupaten Banyumas.
4. Dinas Peternakan dan Perikanan yang selanjutnya disebut Dinnakkan adalah Dinas Peternakan dan Perikanan Kabupaten Banyumas.

5. Badan Pelaksana Penyuluhan Pertanian, Perikanan, Kehutanan dan Ketahanan Pangan yang selanjutnya disebut Badan adalah Badan Pelaksana Penyuluhan Pertanian, Perikanan, Kehutanan dan Ketahanan Pangan Kabupaten Banyumas.
6. Kecamatan adalah Kecamatan dalam wilayah Kabupaten Banyumas.
7. Kepala Desa adalah Kepala Desa dalam wilayah Kabupaten Banyumas.
8. Lurah adalah Lurah dalam wilayah Kabupaten Banyumas.
9. Pupuk An-organik adalah pupuk hasil proses rekayasa secara kimia, fisika dan atau biologi, dan merupakan hasil industri atau pabrik pembuat pupuk.
10. Pupuk Organik adalah pupuk yang berasal dari tumbuhan mati, kotoran hewan dan/atau bagian hewan dan/atau limbah organik lainnya yang telah melalui proses rekayasa, berbentuk padat atau cair, dapat diperkaya dengan bahan mineral dan/atau mikroba, yang bermanfaat untuk meningkatkan kandungan hara dan bahan organik tanah serta memperbaiki sifat fisik, kimia dan biologi tanah.
11. Pemupukan berimbang adalah pemberian pupuk bagi tanaman sesuai dengan status hara tanah dan kebutuhan tanaman untuk mencapai produktivitas yang optimal dan berkelanjutan.
12. Pupuk bersubsidi adalah barang dalam pengawasan yang pengadaan dan penyalurannya mendapat subsidi dari Pemerintah untuk kebutuhan kelompok tani dan/atau petani di sektor pertanian.
13. Kebutuhan pupuk bersubsidi adalah alokasi sejumlah pupuk bersubsidi per Kecamatan yang dihitung berdasarkan usulan dari Dinpertenbunhut dan Dinnakkan.
14. Harga Eceran Tertinggi yang selanjutnya disingkat HET adalah harga pupuk bersubsidi yang dibeli oleh petani/atau kelompok tani di Penyalur Lini IV yang ditetapkan oleh Menteri Pertanian.
15. Sektor pertanian adalah sektor yang berkaitan dengan budidaya tanaman pangan, hortikultura, perkebunan, hijauan pakan ternak, dan budidaya ikan dan/atau udang.
16. Petani adalah perorangan warga negara Indonesia perseorangan dan/atau beserta keluarganya yang mengusahakan usaha tani dibidang tanaman pangan, hortikultura, perkebunan dan/atau peternakan.
17. Petambak adalah perorangan warga negara Indonesia yang mengusahakan lahan untuk budidaya ikan dan/atau udang.
18. Kelompok tani adalah kumpulan petani/petambak yang dibentuk atas dasar kesamaan kepentingan, kesamaan kondisi lingkungan sosial, ekonomi, dan sumberdaya, kesamaan komoditas, dan keakraban untuk meningkatkan dan mengembangkan usaha anggotanya.

19. Pelaksana Subsidi Pupuk adalah Badan Usaha Milik Negara yang ditugaskan sebagai pelaksana penugasan untuk subsidi pupuk.
20. Penyalur Lini III adalah Distributor sesuai ketentuan Peraturan Menteri Perdagangan tentang Pengadaan dan Penyaluran Pupuk Bersubsidi Untuk Sektor Pertanian yang berlaku.
21. Penyalur Lini IV adalah Pengecer Resmi sesuai ketentuan Peraturan Menteri Perdagangan tentang Pengadaan dan Penyaluran Pupuk Bersubsidi Untuk Sektor Pertanian yang berlaku.
22. Rencana Definitif Kebutuhan Kelompok Tani yang selanjutnya disingkat RDKK adalah rencana kebutuhan pupuk bersubsidi untuk satu tahun yang disusun berdasarkan musyawarah anggota kelompok tani yang merupakan alat pesanan pupuk bersubsidi kepada gabungan kelompok tani atau penyalur sarana produksi pertanian.
23. Komisi Pengawasan Pupuk dan Pestisida Kabupaten Banyumas yang selanjutnya disingkat KPPP adalah wadah koordinasi instansi terkait dalam pengawasan pupuk dan pestisida yang dibentuk oleh Bupati.
24. Direktur Jenderal adalah Pejabat Eselon I di Lingkungan Kementrian Pertanian yang mempunyai tugas dan fungsi di bidang pupuk sesuai ketentuan peraturan perundangan.
25. Penyuluh Lapangan yang selanjutnya disebut Penyuluh adalah penyuluh pertanian dan perikanan lapangan di bawah koordinasi Badan.

BAB II

JENIS PUPUK BERSUBSIDI

Pasal 2

- (1) Pupuk bersubsidi terdiri atas Pupuk An-organik dan Pupuk Organik yang diproduksi dan/atau diadakan oleh Pelaksana Subsidi Pupuk.
- (2) Pupuk An-organik sebagaimana dimaksud pada ayat (1) terdiri atas Urea, SP-36, ZA dan NPK.

BAB III

PERUNTUKAN DAN KEBUTUHAN PUPUK BERSUBSIDI

Pasal 3

- (1) Pupuk bersubsidi diperuntukan bagi petani, pekebun, peternak yang mengusahakan lahan dengan total luasan paling banyak 2 (dua) hektar atau petambak dengan luasan paling banyak 1 (satu) hektar setiap musim tanam per keluarga.
- (2) Pupuk bersubsidi sebagaimana dimaksud pada ayat (1) tidak diperuntukan bagi perusahaan tanaman pangan, hortikultura, perkebunan, peternakan atau perusahaan perikanan budidaya.

Pasal 4

- (1) Kebutuhan pupuk bersubsidi dihitung sesuai dengan anjuran pemupukan berimbang spesifik lokasi dengan mempertimbangkan usulan kebutuhan yang diajukan oleh Kecamatan dan alokasi pupuk bersubsidi Tahun Anggaran 2015.
- (2) Kebutuhan pupuk bersubsidi sebagaimana dimaksud pada ayat (1) dirinci menurut Kecamatan, jenis, jumlah, sub sektor dan sebaran bulanan untuk :
 - a. Sektor pertanian sebagaimana tercantum dalam Lampiran I yang merupakan bagian tidak terpisahkan dari Peraturan Bupati ini.
 - b. Sub Sektor Tanaman Pangan dan Hortikultura sebagaimana tercantum dalam Lampiran II s/d VI yang merupakan bagian tidak terpisahkan dari Peraturan Bupati ini.
 - c. Sub Sektor Perkebunan sebagaimana tercantum dalam Lampiran VII s/d XI yang merupakan bagian tidak terpisahkan dari Peraturan Bupati ini.
 - d. Sub Sektor Peternakan sebagaimana tercantum dalam Lampiran XII s/d XVI yang merupakan bagian tidak terpisahkan dari Peraturan Bupati ini.
 - e. Sub Sektor Perikanan sebagaimana tercantum dalam Lampiran XVII s/d XXI yang merupakan bagian tidak terpisahkan dari Peraturan Bupati ini.

Pasal 5

Kebutuhan pupuk bersubsidi sebagaimana dimaksud pada Pasal 4 mempertimbangkan rekapitulasi RDKK yang disusun oleh Kepala Dinas Pertanian dan/atau oleh Kepala Badan.

Pasal 6

Untuk menjamin terpenuhinya kebutuhan pupuk bersubsidi sebagaimana dimaksud dalam Pasal 3, Pasal 4 dan Pasal 5, Bupati dapat melakukan penyesuaian berdasarkan lokasi, jenis, jumlah dan waktu kebutuhan pupuk yang menjadi prioritas di wilayah masing-masing.

Pasal 7

Dinas Pertanian, Dinas dan Badan wajib melaksanakan pembinaan kepada kelompok tani dalam penyusunan RDKK sesuai luas areal usaha tani dan / atau kemampuan penyerapan pupuk ditingkat petani di wilayahnya.

BAB IV

REALOKASI PUPUK BERSUBSIDI

Pasal 8

- (1) Dalam hal kebutuhan pupuk bersubsidi sebagaimana dimaksud dalam Pasal 3, Pasal 4 dan Pasal 5 terjadi kekurangan dapat dipenuhi melalui realokasi antar Kecamatan.

- (2) Realokasi antar kecamatan lebih lanjut ditetapkan oleh Kepala Dinas Pertanian Kabupaten Banyumas.
- (3) Apabila alokasi pupuk bersubsidi di suatu Kecamatan pada bulan berjalan tidak mencukupi, produsen dapat menyalurkan alokasi pupuk bersubsidi di wilayah bersangkutan dari sisa alokasi bulan-bulan sebelumnya dan/atau dari alokasi bulan berikutnya dengan tidak melampaui alokasi 1 (satu) tahun.

BAB V

PENYALURAN PUPUK BERSUBSIDI

Pasal 9

- (1) Pelaksanaan pengadaan dan penyaluran pupuk bersubsidi sampai ke petani, petambak dan/atau kelompok tani melalui Penyalur di Lini IV dilakukan sesuai dengan ketentuan Peraturan Menteri Perdagangan tentang Pengadaan Pupuk Bersubsidi Untuk Sektor Pertanian yang berlaku.
- (2) Penyaluran pupuk bersubsidi untuk sektor pertanian oleh penyalur di Lini IV ke petani, petambak/atau kelompok tani diatur sebagai berikut :
 - a. penyaluran pupuk bersubsidi oleh penyalur di Lini IV sesuai dengan ketentuan Peraturan Menteri Perdagangan tentang Pengadaan Pupuk Bersubsidi Untuk Sektor Pertanian yang berlaku dan dibuktikan dengan catatan dan/atau nota pembelian kepada petani, petambak dan/atau kelompok tani.
 - b. penyaluran pupuk bersubsidi sebagaimana dimaksud pada huruf a memperhatikan kebutuhan kelompok tani dan alokasi masing-masing wilayah.
 - c. penyaluran pupuk sebagaimana dimaksud pada huruf a sesuai dengan prinsip 6 (enam) tepat yaitu tepat jenis, jumlah, harga, tempat, waktu, dan tepat mutu.
- (3) Untuk kelancaran penyaluran pupuk bersubsidi di Lini IV ke petani atau kelompok tani sebagaimana dimaksud pada ayat (2), Kepala Dinas Pertanian, Kepala Dinnakan dan Kepala Badan melakukan pendataan RDKK di wilayah, sebagai dasar pertimbangan dalam pengalokasian pupuk bersubsidi sesuai alokasi sebagaimana dimaksud dalam Pasal 3, Pasal 4 dan Pasal 5.
- (4) Optimalisasi pemanfaatan pupuk bersubsidi di tingkat petani, petambak dan/atau kelompok tani dilakukan melalui pendampingan penerapan pemupukan berimbang spesifik lokasi oleh Penyuluh.
- (5) Pengawasan penyaluran pupuk bersubsidi di Lini IV ke petani, petambak dan/atau kelompok tani oleh petugas pengawas yang ditunjuk sebagai satu kesatuan dari KPPP Kabupaten.

- (6) Dinas yang memperoleh alokasi dana Dekonsentrasi dan Tugas Pembantuan Kegiatan Pendampingan Verifikasi dan Validasi penyaluran pupuk bersubsidi setiap bulannya kepada Direktur Jenderal.
- (7) Hasil verifikasi dan validasi penyaluran pupuk bersubsidi sebagaimana dimaksud pada ayat (6) dilengkapi dengan Surat pernyataan tanggungjawab mutlak oleh Kepala Dinas.
- (8) Pelaksanaan verifikasi dan validasi penyaluran pupuk bersubsidi sebagaimana pada ayat (6) dilakukan sesuai Petunjuk Pelaksanaan Verifikasi dan Validasi Penyaluran Pupuk Bersubsidi tahun 2015 yang ditetapkan oleh Direktur Jenderal.

Pasal 10

- (1) Pelaksana Subsidi Pupuk sebagaimana dimaksud dalam Pasal 2, Penyalur di Lini III dan Penyalur di Lini IV wajib menjamin ketersediaan pupuk bersubsidi saat dibutuhkan petani, petambak dan/atau kelompok tani di wilayah tanggung jawabnya sesuai ketentuan yang berlaku.
- (2) Untuk menjamin ketersediaan pupuk sebagaimana dimaksud pada ayat (1), Pelaksana Subsidi Pupuk berkoordinasi dengan Kepala Dinperantunhut dan Kepala Dinnakan untuk penyerapan pupuk bersubsidi sesuai ketentuan yang berlaku.

BAB VI

HARGA ECERAN TERTINGGI DAN KEMASAN PUPUK BERSUBSIDI

Pasal 11

- (1) Penyaluran di Lini IV yang ditunjuk harus menjual pupuk bersubsidi sesuai Harga Eceran Tertinggi (HET).
- (2) HET sebagaimana dimaksud pada ayat (1) ditetapkan sebagai berikut :
 - Pupuk Urea = Rp 1.800,- per kg
 - Pupuk SP-36 = Rp 2.000,- per kg
 - Pupuk ZA = Rp 1.400,- per kg
 - Pupuk NPK = Rp 2.300,- per kg
 - Pupuk Organik = Rp 500,- per kg
- (3) HET sebagaimana dimaksud pada ayat (2) berlaku untuk pembelian oleh petani, petambak dan/atau kelompok tani di Lini IV secara tunai dalam kemasan sebagai berikut :
 - Pupuk Urea = 50 kg
 - Pupuk SP-36 = 50 kg

- Pupuk ZA = 50 kg
- Pupuk NPK = 50 kg
- Pupuk Organik = 40 kg

Pasal 12

- (1) Kemasan pupuk bersubsidi sebagaimana dimaksud dalam Pasal 11 ayat (3) harus diberi label tambahan berwarna merah, mudah dibaca dan tidak mudah hilang/terhapus yang bertuliskan:

Pupuk Bersubsidi Pemerintah
Barang Dalam Pengawasan

- (2) Khusus pengadaan dan penyaluran pupuk Urea bersubsidi berwarna pink dan pupuk ZA bersubsidi berwarna jingga (orange).

BAB VII

PENGAWASAN DAN PELAPORAN

Pasal 13

- (1) Pelaksana Subsidi Pupuk wajib melakukan pemantauan dan pengawasan terhadap penyediaan dan penyaluran pupuk bersubsidi dari Lini I sampai Lini IV sebagaimana diatur dalam Peraturan Menteri Perdagangan tentang Pengadaan dan Penyaluran Pupuk Bersubsidi Untuk Sektor Pertanian yang berlaku, serta melakukan pengawasan terhadap penyaluran pupuk bersubsidi di Lini IV ke petani, petambak dan/atau kelompok tani.
- (2) Pelaksana Subsidi Pupuk wajib melaporkan perkembangan realisasi penyaluran pupuk bersubsidi sampai ke petani, petambak dan/atau kelompok tani setiap bulannya kepada Menteri Pertanian melalui Direktur Jenderal.

Pasal 14

- (1) KPPP wajib melakukan pemantauan dan pengawasan terhadap penyaluran, penggunaan dan harga pupuk bersubsidi di wilayahnya.
- (2) KPPP dalam melaksanakan tugasnya dibantu oleh Penyuluh.

Pasal 15

- (1) KPPP wajib menyampaikan laporan pemantauan dan pengawasan pupuk bersubsidi di wilayahnya kepada Bupati.
- (2) Bupati menyampaikan laporan hasil pemantauan dan pengawasan pupuk bersubsidi kepada Gubernur.

BAB VIII
KETENTUAN PENUTUP

Pasal 16

Peraturan Bupati ini mulai berlaku pada tanggal 1 Januari 2015.

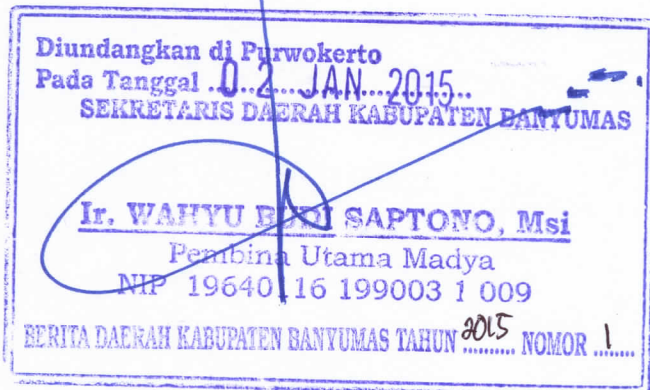
Agar setiap orang mengetahuinya, memerintahkan pengundangan Peraturan Bupati ini dengan penempatannya dalam Berita Daerah Kabupaten Banyumas.

Ditetapkan di Purwokerto
pada tanggal 2 Januari 2015

BUPATI BANYUMAS,



ACHMAD HUSEIN



LAMPIRAN I
 PERATURAN BUPATI BANYUMAS
 NOMOR TAHUN 2015
 TENTANG
 KEBUTUHAN DAN HARGA ECERAN TERTINGGI PUPUK BERSUBSIDI
 UNTUK SEKTOR PERTANIAN DI KABUPATEN BANYUMAS TAHUN 2015

KEBUTUHAN PUPUK BERSUBSIDI UNTUK SEKTOR PERTANIAN
 KABUPATEN BANYUMAS TAHUN 2015

No	KEC	UREA				SP-36				ZA				NPK				ORGANIK (ton)								
		TPH	PERKE BUNAN	PETER NAKAN	PER IKANAN	JML	TPH	PERKE BUNAN	PETER NAKAN	PERI KANAN	JML	TPH	PERKE BUNAN	PETER NAKAN	PERI KANAN	JML	TPH	PERKE BUNAN	PETER NAKAN	PERI KANAN	JML	TPH	PERKE BUNAN	PETER NAKAN	PERI KANAN	JML
1	Lumbir	840,00	150,00	18,00	-	1.008,00	174,99	6,05	4,30	-	185,34	57,70	-	0,90	-	58,60	201,47	1,75	8,70	-	211,92	104,53	4,82	4,20	-	112,55
2	Wangon	1.084,20	330,00	26,00	7,80	1.448,00	289,75	-	4,20	0,45	294,40	107,09	218,52	0,70	0,09	326,40	341,87	31,77	5,80	0,51	379,95	182,07	635,88	2,90	0,25	821,10
3	Jatilawang	1.239,79	140,00	25,00	10,21	1.415,00	137,07	-	4,10	0,65	141,82	69,30	-	0,25	0,21	69,76	543,34	-	4,60	0,66	548,60	285,04	-	2,80	0,34	288,18
4	Rawalo	1.318,00	70,00	22,00	-	1.410,00	265,56	24,20	4,90	-	294,66	191,25	-	0,40	-	191,65	351,97	4,38	4,10	-	360,45	182,62	9,63	2,30	-	194,55
5	Kebasen	714,48	300,00	25,00	0,52	1.040,00	131,61	-	4,30	0,02	135,93	80,30	-	0,25	-	80,55	187,30	2,22	6,10	-	195,62	97,18	-	2,00	-	99,18
6	Kemranjen	967,90	280,00	22,00	20,10	1.290,00	185,52	-	3,55	1,07	190,14	103,11	-	0,50	0,30	103,91	191,52	163,93	5,20	1,41	362,06	99,37	-	1,70	0,71	101,78
7	Sumpiuh	903,86	360,00	26,00	0,14	1.290,00	174,13	291,74	4,60	-	470,47	106,08	20,56	0,40	-	127,04	471,11	531,07	6,90	-	1.009,08	243,18	-	3,00	-	246,18
11	Tambak	511,00	420,00	17,00	-	948,00	161,57	48,39	3,20	-	213,16	96,10	-	0,30	-	96,40	838,76	8,76	4,80	-	852,32	439,03	19,27	2,60	-	460,90
9	Somagede	33,05	440,00	24,00	28,95	526,00	85,82	-	3,70	1,71	91,23	60,40	-	0,50	0,51	61,41	121,55	8,76	6,60	1,95	138,86	63,06	-	2,50	1,05	66,61
10	Kalibagor	712,20	100,00	18,00	3,80	834,00	144,17	383,50	3,30	0,24	531,21	72,00	235,76	0,40	0,07	308,23	187,45	131,79	4,70	0,26	324,20	97,18	203,40	2,90	0,11	303,59
11	Banyumas	531,00	360,00	20,00	-	911,00	110,70	58,61	4,30	-	173,61	38,87	-	0,40	-	39,27	1.008,11	10,88	5,80	-	1.024,79	499,37	34,29	2,40	-	536,06
12	Patikraja	1.133,68	150,00	21,00	0,32	1.305,00	157,98	-	3,70	-	161,68	48,18	-	0,40	-	48,58	376,25	-	5,20	-	381,45	195,22	4,82	2,60	-	202,64
13	Purwojati	429,00	230,00	24,00	-	683,00	116,79	-	4,90	-	121,69	31,65	38,18	0,40	-	70,23	141,91	32,33	5,30	-	179,54	73,63	-	3,20	-	76,83
14	Ajibarang	931,21	250,00	24,00	2,79	1.208,00	203,54	78,39	5,60	0,20	287,73	41,23	5,76	0,40	-	47,39	270,84	1.084,00	6,10	0,20	1.361,14	140,53	-	2,90	0,04	143,47
15	Gumelar	146,86	450,00	28,00	0,14	625,00	119,91	40,12	4,40	-	164,43	37,79	-	0,60	-	38,39	139,94	48,36	5,50	-	193,80	73,39	4,82	3,50	-	81,71
16	Pekuncen	795,82	220,00	20,00	4,18	1.040,00	192,85	-	4,70	0,25	197,80	36,44	-	0,90	0,07	37,41	177,95	-	12,50	0,29	190,74	92,33	-	6,80	0,13	99,26
17	Cilongok	1.306,98	430,00	22,00	1,02	1.760,00	239,82	-	5,55	0,08	245,45	108,51	-	1,00	-	109,51	388,01	-	8,30	-	396,31	232,54	-	4,00	-	236,54
18	Kr. Lewas	385,67	100,00	15,00	73,35	574,02	35,03	-	4,80	4,65	44,48	30,91	-	0,50	1,20	32,61	129,24	-	9,10	4,38	142,72	67,06	-	5,40	2,61	75,07
19	Kd.btg	245,87	150,00	33,00	415,13	844,00	126,46	-	4,30	26,34	157,10	84,32	-	0,50	6,02	54,84	382,43	-	10,80	28,05	421,28	198,43	-	4,00	14,28	216,71
20	Baturaden	558,02	90,00	10,00	180,98	839,00	112,34	-	4,20	11,47	128,01	29,62	-	0,80	3,09	33,51	127,88	-	8,90	12,26	149,04	66,35	-	5,90	6,43	78,68
21	Sumbang	1.751,00	130,00	30,00	4,00	1.915,00	248,79	-	3,10	0,25	252,14	109,86	-	0,60	0,07	110,53	605,32	-	8,10	0,29	613,71	314,07	-	4,20	0,16	318,43
22	Kembaran	1.196,72	30,00	23,00	20,28	1.270,00	172,57	-	3,00	1,26	176,83	105,00	-	0,40	0,30	105,70	625,83	-	7,50	1,37	634,70	324,32	-	3,80	0,71	328,83
23	Sokaraja	1.103,35	20,00	13,00	3,65	1.140,00	118,04	-	3,50	0,24	121,78	59,86	192,22	0,50	0,07	252,65	102,24	-	4,40	0,28	106,92	53,05	90,07	2,50	0,09	145,71
24	Pwt. Sit	115,00	-	14,00	-	129,00	32,77	-	1,80	-	34,57	13,70	-	-	-	13,70	30,31	-	-	-	30,31	15,73	-	1,90	-	17,63
25	Pwt. Barat	246,59	-	-	0,41	247,00	39,16	-	-	-	39,16	26,86	-	-	-	26,86	53,99	-	-	-	53,99	28,01	-	-	-	28,01
26	Pwt. Timur	153,48	-	-	0,52	154,00	22,92	-	-	-	22,92	4,18	-	-	-	4,18	22,77	-	-	-	22,77	11,92	-	-	-	11,92
27	Pwt. Utara	145,27	-	-	1,71	146,98	22,14	-	-	-	22,14	0,69	-	-	-	0,69	13,64	-	-	0,09	13,73	7,79	-	-	0,09	7,88
	Jumlah	19.500,00	5.200,00	520,00	780,00	26.000,00	3.822,00	931,00	98,00	49,00	4.900,00	1.715,00	711,00	12,00	12,00	2.450,00	8.033,00	2.060,00	155,00	52,00	10.300,00	4.187,00	1.007,00	80,00	27,00	5.300,00

BUPATI BANYUMAS,


ACHMAD HUSEIN

LAMPIRAN II
 PERATURAN BUPATI BANYUMAS
 NOMOR TAHUN 2015
 TENTANG
 KEBUTUHAN DAN HARGA ECERAN TERTINGGI PUPUK BERSUBSIDI
 UNTUK SEKTOR PERTANIAN DI KABUPATEN BANYUMAS TAHUN 2015

KEBUTUHAN PUPUK UREA BERSUBSIDI SUB SEKTOR PERTANIAN TANAMAN PANGAN DAN HORTIKULTURA
 DI KABUPATEN BANYUMAS TAHUN 2015

														(ton)
No	Kecamatan	Jan	Peb	Mar	Apr	Mei	Juni	Juli	Agst	Sep	Okt	Nop	Des	Jumlah
1	Lumbir	147,00	52,00	76,00	99,00	91,00	20,00	48,00	20,00	40,00	41,00	98,00	108,00	840,00
2	Wangon	275,00	54,00	83,00	71,00	79,00	66,00	52,00	60,00	58,00	60,00	108,00	118,20	1.084,20
3	Jatilawang	189,00	73,00	109,00	91,00	96,00	74,00	77,00	64,00	89,00	87,00	127,00	163,79	1.239,79
4	Rawalo	170,00	90,00	109,00	101,00	97,00	93,00	89,00	94,00	93,00	120,00	122,00	140,00	1.318,00
5	Kebasen	191,00	37,00	45,00	65,00	60,00	40,00	39,00	45,00	43,00	50,00	49,00	50,48	714,48
6	Kemranjen	200,00	66,00	57,00	48,00	43,00	47,00	64,00	68,00	64,00	61,00	90,00	159,90	967,90
7	Sumpiuh	170,00	66,00	68,00	60,00	57,00	61,00	39,00	40,00	43,00	45,00	99,00	155,86	903,86
8	Tambak	108,00	40,00	36,00	31,00	34,00	40,00	34,00	34,00	37,00	33,00	39,00	45,00	511,00
9	Somagede	13,00	4,00	3,00	0,00	0,00	0,00	3,00	3,00	4,00	3,05	0,00	0,00	33,05
10	Kalibagor	110,00	43,00	42,00	56,00	63,00	66,00	36,00	37,00	38,00	41,00	87,00	93,20	712,20
11	Banyumas	66,00	59,00	44,00	28,00	25,00	26,00	29,00	29,00	30,00	33,00	72,00	90,00	531,00
12	Patikraja	160,00	84,00	87,00	80,00	84,00	80,00	84,00	88,00	86,00	84,00	101,00	115,68	1.133,68
13	Purwojati	60,00	57,00	42,00	42,00	10,00	37,00	10,00	10,00	10,00	10,00	60,00	81,00	429,00
14	Ajibarang	76,00	77,00	77,00	83,00	89,00	80,00	60,00	64,00	73,00	77,00	77,00	98,21	931,21
15	Gumelar	30,00	18,00	10,00	10,00	10,00	10,00	9,00	9,00	10,00	10,00	10,00	10,86	146,86
16	Pekuncen	96,00	85,00	70,00	57,00	55,00	54,00	40,00	42,00	44,00	50,00	94,00	108,82	795,82
17	Cilongok	180,00	95,00	99,00	107,00	101,00	105,00	101,00	101,00	103,00	101,00	103,00	110,98	1.306,98
18	Karanglewas	35,00	29,00	27,00	25,00	41,00	21,00	29,00	25,00	27,00	31,00	35,00	60,67	385,67
19	Kedungbanteng	35,00	21,00	20,00	14,00	15,00	16,00	18,00	17,00	17,00	17,00	25,00	30,87	245,87
20	Baturraden	54,00	55,00	54,00	37,00	36,00	37,00	55,00	58,00	50,00	50,00	30,00	42,02	558,02
21	Sumbang	138,00	125,00	119,00	161,00	173,00	150,00	149,00	174,00	146,00	143,00	150,00	123,00	1.751,00
22	Kembaran	101,00	98,00	82,00	98,00	104,00	108,00	97,00	99,00	94,00	90,00	95,00	130,72	1.196,72
23	Sokaraja	132,00	99,00	85,00	82,00	88,00	80,00	87,00	89,00	84,00	80,00	90,00	107,35	1.103,35
24	Purwokerto Selatan	15,00	10,00	8,00	8,00	9,00	7,00	10,00	8,00	9,00	10,00	10,00	11,00	115,00
25	Purwokerto Barat	80,00	16,00	16,00	12,00	16,00	15,00	16,00	18,00	14,00	10,00	13,00	20,59	246,59
26	Purwokerto Timur	18,00	12,00	11,00	11,00	16,00	15,00	16,00	10,00	12,00	10,00	10,00	12,48	153,48
27	Purwokerto Utara	10,00	6,00	8,00	13,00	17,00	10,00	15,00	18,00	12,00	10,00	11,00	15,27	145,27
	Jumlah	2.859,00	1.471,00	1.487,00	1.490,00	1.509,00	1.358,00	1.306,00	1.324,00	1.330,00	1.357,05	1.805,00	2.203,95	19.500,00

BUPATI BANYUMAS,



 ACHMAD HUSEIN

LAMPIRAN III
 PERATURAN BUPATI BANYUMAS
 NOMOR _____ TAHUN 2015
 TENTANG
 KEBUTUHAN DAN HARGA ECERAN TERTINGGI PUPUK BERSUBSIDI
 UNTUK SEKTOR PERTANIAN DI KABUPATEN BANYUMAS TAHUN 2015

KEBUTUHAN PUPUK SP-36 BERSUBSIDI SUB SEKTOR PERTANIAN TANAMAN PANGAN DAN HORTIKULTURA
 DI KABUPATEN BANYUMAS TAHUN 2015

														(ton)
No	Kecamatan	Jan	Peb	Mar	Apr	Mei	Juni	Juli	Agst	Sep	Okt	Nop	Des	Jumlah
1	Lumbir	37,37	8,11	11,08	14,82	27,70	9,60	17,71	5,93	6,32	19,35	5,93	11,08	174,99
2	Wangon	82,85	14,82	12,95	11,86	59,92	34,17	25,90	8,11	11,47	13,65	5,15	8,89	289,75
3	Jatilawang	36,98	2,96	7,02	11,86	19,58	8,11	12,56	0,00	5,15	18,10	5,15	9,60	137,07
4	Rawalo	66,94	25,12	10,38	37,37	38,46	14,82	19,97	7,41	7,41	25,90	3,67	8,11	265,56
5	Kebasen	21,06	9,60	8,89	18,49	20,36	5,93	17,01	4,45	3,67	7,41	3,67	11,08	131,61
6	Kemranjen	18,88	13,65	16,30	11,08	32,53	36,20	17,01	1,48	1,48	19,89	4,45	12,56	185,52
7	Sumpiuh	34,40	15,52	19,97	5,93	11,08	23,64	23,64	3,67	5,93	13,34	5,15	11,86	174,13
8	Tambak	20,67	14,43	21,84	8,89	25,90	26,99	28,09	2,96	0,00	5,93	2,18	3,67	161,57
9	Somagede	11,86	3,67	12,56	0,00	14,04	8,89	10,38	1,48	0,00	6,63	5,93	10,38	85,82
10	Kalibagor	18,10	6,32	16,30	15,52	26,60	14,04	19,97	3,67	3,67	5,93	3,67	10,38	144,17
11	Banyumas	7,80	3,67	11,47	8,89	15,13	3,67	16,30	4,45	2,57	22,70	6,63	7,41	110,70
12	Patikraja	11,08	3,67	0,00	0,00	22,55	39,94	27,38	7,41	14,82	14,82	7,41	8,89	157,98
13	Purwojati	11,08	3,67	6,63	31,83	16,30	0,00	10,38	0,00	0,70	23,64	4,45	8,11	116,79
14	Ajibarang	19,19	7,41	3,67	21,45	17,01	43,22	25,90	11,08	14,82	22,78	11,08	5,93	203,54
15	Gumelar	8,89	0,00	0,00	1,09	5,54	0,70	11,86	2,18	2,57	66,39	5,15	15,52	119,91
16	Pekuncen	14,82	44,39	7,41	8,11	13,34	20,67	28,87	5,15	5,15	41,27	1,48	2,18	192,85
17	Cilongok	18,49	53,60	20,67	8,11	35,50	61,71	39,16	0,00	0,00	2,57	0,00	0,00	239,82
18	Karanglewas	0,00	0,00	0,00	0,00	0,00	0,00	16,30	3,67	3,67	4,06	3,67	3,67	35,03
19	Kedungbanteng	15,52	25,90	0,70	2,96	6,63	6,32	22,23	11,08	11,08	11,47	5,15	7,41	126,46
20	Baturraden	12,17	7,41	8,11	3,67	0,00	5,54	27,38	14,82	11,08	11,08	3,67	7,41	112,34
21	Sumbang	24,42	24,42	2,18	8,11	40,65	24,03	42,91	18,49	18,49	26,60	7,41	11,08	248,79
22	Kembaran	22,16	22,16	11,08	13,65	7,41	3,67	34,72	14,82	14,82	14,82	3,67	9,60	172,57
23	Sokaraja	14,82	0,00	3,67	0,00	7,41	9,99	20,67	14,82	14,82	14,82	4,45	12,56	118,04
24	Purwokerto Selatan	2,96	5,54	3,67	0,00	1,48	0,00	3,67	1,48	2,96	3,67	3,67	3,67	32,77
25	Purwokerto Barat	5,93	2,18	0,00	2,96	4,84	0,00	3,67	3,67	3,67	4,91	3,67	3,67	39,16
26	Purwokerto Timur	1,48	2,96	0,00	0,00	2,18	0,00	2,18	1,48	0,00	7,49	2,18	2,96	22,94
27	Purwokerto Utara	2,96	0,00	0,00	0,00	0,00	0,00	5,15	2,96	0,00	8,19	0,70	2,18	22,16
	Jumlah	542,90	321,18	216,57	246,68	472,14	401,85	530,97	156,73	166,33	437,43	119,36	209,86	3.822,00

BUPATI BANYUMAS,



ACHMAD HUSEIN

LAMPIRAN IV
 PERATURAN BUPATI BANYUMAS
 NOMOR TAHUN 2015
 TENTANG
 KEBUTUHAN DAN HARGA ECERAN TERTINGGI PUPUK BERSUBSIDI
 UNTUK SEKTOR PERTANIAN DI KABUPATEN BANYUMAS TAHUN 2015

KEBUTUHAN PUPUK ZA BERSUBSIDI SUB SEKTOR PERTANIAN TANAMAN PANGAN DAN HORTIKULTURA
 DI KABUPATEN BANYUMAS TAHUN 2015

														(ton)
No	Kecamatan	Jan	Peb	Mar	Apr	Mei	Juni	Juli	Agst	Sep	Okt	Nop	Des	Jumlah
1	Lumbir	2,09	13,70	5,13	3,44	12,01	0,00	8,91	1,35	2,09	2,09	4,12	2,77	57,70
2	Wangon	8,23	32,59	10,32	10,32	5,13	4,79	6,88	1,35	3,44	2,77	8,23	13,02	107,09
3	Jatilawang	14,04	8,57	6,88	0,00	13,02	0,00	4,18	0,00	0,67	4,79	4,79	12,35	69,30
4	Rawalo	22,67	13,70	20,58	10,32	10,32	6,21	3,44	5,47	6,88	67,62	10,32	13,70	191,25
5	Kebasen	15,79	2,09	7,22	0,00	12,35	5,13	6,21	0,67	0,67	9,58	9,58	11,00	80,30
6	Kemranjen	9,92	9,58	12,69	10,32	15,45	1,35	9,58	0,67	0,67	8,23	12,28	12,35	103,11
7	Sumpiuh	7,22	0,00	4,79	6,21	21,26	23,35	8,23	0,67	2,09	7,56	11,67	13,02	106,08
8	Tambak	2,77	0,00	8,57	15,12	22,34	8,23	9,58	0,67	0,00	9,58	8,23	11,00	96,10
9	Somagede	0,00	5,47	12,01	4,12	18,56	4,45	6,88	0,00	0,00	0,00	5,47	3,44	60,40
10	Kalibagor	13,70	2,77	4,79	8,23	2,09	1,35	5,47	1,35	0,67	8,91	11,00	11,67	72,00
11	Banyumas	10,66	0,00	10,32	3,44	0,00	0,00	11,67	0,00	0,00	0,00	2,77	0,00	38,87
12	Patikraja	0,00	3,44	0,00	0,00	6,88	10,32	4,79	2,09	3,44	3,44	6,88	6,88	48,18
13	Purwojati	0,00	0,00	5,13	6,88	10,32	0,00	8,64	0,00	0,00	0,00	0,67	0,00	31,65
14	Ajibarang	13,70	0,00	0,00	0,00	0,00	0,00	8,91	6,88	0,00	6,88	2,09	2,77	41,23
15	Gumelar	6,21	0,00	0,00	0,00	11,00	0,00	11,00	0,00	0,00	0,00	0,00	9,58	37,79
16	Pekuncen	9,58	0,00	0,00	0,00	0,00	0,00	6,88	6,88	0,00	6,88	3,44	2,77	36,44
17	Cilongok	13,02	61,75	11,67	0,00	0,00	0,00	11,00	3,44	0,00	2,09	2,77	2,77	108,51
18	Karanglewas	0,00	0,00	0,00	0,00	0,67	2,09	15,86	1,35	1,35	1,35	1,35	6,88	30,91
19	Kedungbanteng	2,09	2,09	0,00	15,12	4,12	1,35	7,69	2,09	3,44	3,44	3,44	3,44	48,32
20	Baturraden	2,77	1,35	2,09	2,09	0,00	0,00	4,12	2,09	3,44	3,44	4,79	3,44	29,62
21	Sumbang	2,09	29,49	28,82	8,91	0,00	0,00	7,56	5,47	6,88	6,88	6,88	6,88	109,86
22	Kembaran	4,12	54,19	6,88	0,00	0,00	1,35	5,47	5,47	6,88	6,88	6,88	6,88	105,00
23	Sokaraja	6,88	8,23	8,23	3,44	4,12	0,00	2,77	2,09	3,44	3,44	10,32	6,88	59,86
24	Purwokerto Selatan	0,00	6,88	3,44	0,00	0,00	0,00	0,00	0,00	0,00	1,35	0,67	1,35	13,70
25	Purwokerto Barat	2,09	4,12	3,44	0,00	1,35	0,00	0,00	2,09	3,44	3,44	3,44	3,44	26,86
26	Purwokerto Timur	2,09	2,09	0,00	0,00	0,00	0,00	0,00	0,00	0,00	0,00	0,00	0,00	4,18
27	Purwokerto Utara	0,00	0,00	0,00	0,00	0,00	0,00	0,67	0,00	0,00	0,00	0,00	0,00	0,67
	Jumlah	171,74	262,10	173,03	107,97	171,00	69,98	176,40	52,16	49,53	170,66	142,12	168,30	1.715,00

BUPATI BANYUMAS,



ACHMAD HUSEIN

LAMPIRAN V
 PERATURAN BUPATI BANYUMAS
 NOMOR TAHUN 2015
 TENTANG
 KEBUTUHAN DAN HARGA ECERAN TERTINGGI PUPUK BERSUBSIDI
 UNTUK SEKTOR PERTANIAN DI KABUPATEN BANYUMAS TAHUN 2015

KEBUTUHAN PUPUK NPK BERSUBSIDI SUB SEKTOR PERTANIAN TANAMAN PANGAN DAN HORTIKULTURA
 DI KABUPATEN BANYUMAS TAHUN 2015

														(ton)
No	Kecamatan	Jan	Peb	Mar	Apr	Mei	Juni	Juli	Agst	Sep	Okt	Nop	Des	Jumlah
1	Lumbir	15,23	36,95	9,95	20,96	11,76	0,00	15,68	0,00	0,00	8,60	50,07	32,27	201,47
2	Wangon	71,03	48,71	10,56	21,41	43,28	0,00	21,56	0,00	0,00	2,26	61,53	61,53	341,87
3	Jatilawang	7,09	35,74	15,23	20,96	318,80	18,10	8,60	0,00	0,00	21,41	42,98	54,44	543,34
4	Rawalo	25,79	17,19	17,19	25,79	1,36	30,01	12,82	21,41	21,41	35,74	71,63	71,63	351,97
5	Kebasen	38,61	25,79	30,01	20,06	4,22	32,87	0,00	0,00	0,00	14,33	0,00	21,41	187,30
6	Kemranjen	17,19	30,01	14,33	5,73	11,46	24,28	0,00	32,72	0,00	28,65	0,00	27,14	191,52
7	Sumpiuh	14,33	38,61	12,82	183,22	123,21	0,00	15,53	37,55	0,00	14,33	0,00	31,52	471,11
8	Tambak	27,14	28,65	4,22	11,46	5,73	11,46	0,00	30,01	30,01	30,01	30,01	630,05	838,76
9	Somagede	41,47	0,00	14,33	0,00	14,33	15,68	0,00	0,00	0,00	14,33	0,00	21,41	121,55
10	Kalibagor	74,50	2,87	9,95	11,46	14,33	38,61	0,00	0,00	0,00	14,33	0,00	21,41	187,45
11	Banyumas	28,35	11,46	4,22	9,95	0,00	0,00	9,95	0,00	0,00	15,53	24,28	904,36	1.008,11
12	Patikraja	0,00	0,00	7,09	0,00	0,00	18,55	21,41	28,65	21,41	21,41	28,65	229,07	376,25
13	Purwojati	10,86	10,86	0,00	21,41	0,00	0,00	7,09	0,00	0,00	0,00	28,65	63,04	141,91
14	Ajibarang	22,92	0,00	0,00	0,00	31,52	34,38	18,70	20,06	20,06	22,92	42,98	57,30	270,84
15	Gumelar	2,87	0,00	0,00	11,76	2,26	0,00	9,95	0,00	0,00	40,11	38,61	34,38	139,94
16	Pekuncen	22,92	28,65	4,22	12,82	4,22	27,14	24,43	0,00	0,00	5,73	17,79	30,01	177,95
17	Cilongok	22,92	120,34	11,46	21,41	71,63	75,85	28,65	0,00	0,00	0,00	0,00	35,74	388,01
18	Karanglewas	11,46	11,46	0,00	0,00	0,00	0,00	13,27	14,33	14,33	14,33	14,33	35,74	129,24
19	Kedungbanteng	0,00	0,00	0,00	0,00	0,00	0,00	31,82	21,41	21,41	21,41	28,65	257,72	382,43
20	Baturraden	14,33	1,36	7,09	7,09	8,60	17,19	0,00	0,00	0,00	29,41	21,41	21,41	127,88
21	Sumbang	115,97	41,47	55,80	1,36	131,80	41,47	31,52	35,74	35,74	35,74	35,74	42,98	605,32
22	Kembaran	14,33	7,09	7,09	204,79	121,70	0,00	25,94	28,65	21,41	28,65	28,65	137,53	625,83
23	Sokaraja	2,87	0,00	2,87	0,00	0,00	4,22	14,33	14,33	14,33	19,91	14,33	15,08	102,24
24	Purwokerto Selatan	2,87	14,33	0,00	0,00	1,36	0,00	2,87	0,00	0,00	4,22	4,67	0,00	30,31
25	Purwokerto Barat	8,60	0,00	0,00	7,09	0,00	0,00	2,87	7,09	7,09	7,09	7,09	7,09	53,99
26	Purwokerto Timur	5,73	4,22	5,73	2,87	4,22	0,00	0,00	0,00	0,00	0,00	0,00	0,00	22,77
27	Purwokerto Utara	8,60	0,00	0,00	0,00	0,00	0,00	6,03	0,00	0,00	0,00	0,00	0,00	14,63
	Jumlah	627,94	515,74	244,15	621,61	925,78	389,82	323,02	291,95	207,20	450,45	592,05	2.844,28	8.034,00

BUPATI BANYUMAS,



ACHMAD HUSEIN



LAMPIRAN VI
 PERATURAN BUPATI BANYUMAS
 NOMOR TAHUN 2015
 TENTANG
 KEBUTUHAN DAN HARGA ECERAN TERTINGGI PUPUK BERSUBSIDI
 UNTUK SEKTOR PERTANIAN DI KABUPATEN BANYUMAS TAHUN 2015

KEBUTUHAN PUPUK ORGANIK BERSUBSIDI SUB SEKTOR PERTANIAN TANAMAN PANGAN DAN HORTIKULTURA
 DI KABUPATEN BANYUMAS TAHUN 2015

														(ton)
No	Kecamatan	Jan	Peb	Mar	Apr	Mei	Juni	Juli	Agst	Sep	Okt	Nop	Des	Jumlah
1	Lumbir	7,90	19,17	5,16	10,88	6,10	0,00	8,14	0,00	0,00	4,46	25,98	16,74	104,53
2	Wangon	36,85	25,27	5,48	11,11	22,46	0,00	11,19	0,00	0,00	5,87	31,92	31,92	182,07
3	Jatilawang	3,68	18,54	7,90	10,88	165,41	9,39	7,59	0,00	0,00	11,11	22,30	28,25	285,04
4	Rawalo	13,38	8,92	8,92	13,38	0,70	15,57	6,65	11,11	11,11	18,54	37,17	37,17	182,62
5	Kebasen	20,03	13,38	15,57	10,41	2,19	17,06	0,00	0,00	0,00	7,43	0,00	11,11	97,18
6	Kemranjen	8,92	15,57	7,43	2,97	5,95	12,60	0,00	16,98	0,00	14,87	0,00	14,08	99,37
7	Sumpiuh	7,43	18,47	6,65	95,38	63,93	0,00	8,06	19,48	0,00	7,43	0,00	16,35	243,18
8	Tambak	14,08	14,87	6,10	5,87	2,97	5,95	0,00	15,57	15,57	15,57	15,57	326,90	439,03
9	Somagede	21,52	0,00	7,43	0,00	7,43	8,14	0,00	0,00	0,00	7,43	0,00	11,11	63,06
10	Kalibagor	38,65	1,49	5,16	5,87	7,43	20,03	0,00	0,00	0,00	7,43	0,00	11,11	97,18
11	Banyumas	14,71	5,95	2,19	5,16	0,00	0,00	5,16	0,00	0,00	8,06	12,68	445,76	499,67
12	Patikraja	0,00	0,00	3,68	0,00	0,00	9,62	11,11	14,87	11,11	11,11	14,87	118,85	195,22
13	Purwojati	5,63	5,63	0,00	11,11	0,00	0,00	3,68	0,00	0,00	0,00	14,87	32,71	73,63
14	Ajibarang	11,89	0,00	0,00	0,00	16,35	17,84	9,70	10,41	10,41	11,89	22,30	29,73	140,53
15	Gumelar	1,49	0,00	0,00	6,10	1,17	0,00	5,16	0,00	0,00	20,81	20,81	17,84	73,39
16	Pekuncen	11,89	14,87	2,19	6,65	2,19	14,08	12,68	0,00	0,00	2,97	9,23	15,57	92,33
17	Cilongok	11,89	62,44	5,87	11,11	37,17	70,65	14,87	0,00	0,00	0,00	0,00	18,54	232,54
18	Karanglewas	5,95	5,95	0,00	0,00	0,00	0,00	6,89	7,43	7,43	7,43	7,43	18,54	67,06
19	Kedungbanteng	0,00	0,00	0,00	0,00	0,00	0,00	16,51	11,11	11,11	11,11	14,87	133,72	198,43
20	Baturraden	7,43	0,70	3,68	3,68	4,46	8,92	0,00	0,00	0,00	15,26	11,11	11,11	66,35
21	Sumbang	60,17	21,52	28,95	0,70	68,39	21,52	16,35	18,54	18,54	18,54	18,54	22,30	314,07
22	Kembaran	7,43	3,68	3,68	106,26	63,14	0,00	13,46	14,87	11,50	14,87	14,87	70,58	324,32
23	Sokaraja	1,49	0,00	1,49	0,00	0,00	2,19	7,43	7,43	7,43	10,33	7,43	7,82	53,05
24	Purwokerto Selatan	1,49	7,43	0,00	0,00	0,70	0,00	1,49	0,00	0,00	2,19	2,43	0,00	15,73
25	Purwokerto Barat	4,46	0,00	0,00	3,68	0,00	0,00	1,49	3,68	3,68	3,68	3,68	3,68	28,01
26	Purwokerto Timur	2,97	2,19	2,97	1,49	2,19	0,00	0,00	0,00	0,00	0,00	0,00	0,00	11,81
27	Purwokerto Utara	4,46	0,00	0,00	0,00	0,00	0,00	3,13	0,00	0,00	0,00	0,00	0,00	7,59
	Jumlah	325,81	266,03	130,51	322,68	480,34	233,56	170,73	151,48	107,90	238,41	308,05	1.451,51	4.187,00

BUPATI BANYUMAS,

ACHMAD HUSEIN

LAMPIRAN VII
 PERATURAN BUPATI BANYUMAS
 NOMOR TAHUN 2015
 TENTANG
 KEBUTUHAN DAN HARGA ECERAN TERTINGGI PUPUK BERSUBSIDI
 UNTUK SEKTOR PERTANIAN DI KABUPATEN BANYUMAS TAHUN 2015

KEBUTUHAN PUPUK UREA BERSUBSIDI SUB SEKTOR PERKEBUNAN
 DI KABUPATEN BANYUMAS TAHUN 2015

														(ton)
No	Kecamatan	Jan	Peb	Mar	Apr	Mei	Juni	Juli	Agst	Sep	Okt	Nop	Des	Jumlah
1	Lumbir	0,00	0,00	0,00	0,00	30,00	30,00	30,00	0,00	0,00	0,00	30,00	30,00	150,00
2	Wangon	0,00	0,00	0,00	0,00	66,00	66,00	66,00	0,00	0,00	0,00	66,00	66,00	330,00
3	Jatilawang	0,00	0,00	0,00	0,00	28,00	28,00	28,00	0,00	0,00	0,00	28,00	28,00	140,00
4	Rawalo	0,00	0,00	0,00	0,00	14,00	14,00	14,00	0,00	0,00	0,00	14,00	14,00	70,00
5	Kebasen	0,00	0,00	0,00	0,00	60,00	60,00	60,00	0,00	0,00	0,00	60,00	60,00	300,00
6	Kemranjen	0,00	0,00	0,00	0,00	56,00	56,00	56,00	0,00	0,00	0,00	56,00	56,00	280,00
7	Sumpiuh	0,00	0,00	0,00	0,00	72,00	72,00	72,00	0,00	0,00	0,00	72,00	72,00	360,00
8	Tambak	0,00	0,00	0,00	0,00	84,00	84,00	84,00	0,00	0,00	0,00	84,00	84,00	420,00
9	Somagede	0,00	0,00	0,00	0,00	88,00	88,00	88,00	0,00	0,00	0,00	88,00	88,00	440,00
10	Kalibagor	0,00	0,00	0,00	0,00	20,00	20,00	20,00	0,00	0,00	0,00	20,00	20,00	100,00
11	Banyumas	0,00	0,00	0,00	0,00	72,00	72,00	72,00	0,00	0,00	0,00	72,00	72,00	360,00
12	Patikraja	0,00	0,00	0,00	0,00	30,00	30,00	30,00	0,00	0,00	0,00	30,00	30,00	150,00
13	Purwojati	0,00	0,00	0,00	0,00	46,00	46,00	46,00	0,00	0,00	0,00	46,00	46,00	230,00
14	Ajibarang	0,00	0,00	0,00	0,00	50,00	50,00	50,00	0,00	0,00	0,00	50,00	50,00	250,00
15	Gumelar	0,00	0,00	0,00	0,00	90,00	90,00	90,00	0,00	0,00	0,00	90,00	90,00	450,00
16	Pekuncen	0,00	0,00	0,00	0,00	44,00	44,00	44,00	0,00	0,00	0,00	44,00	44,00	220,00
17	Cilongok	0,00	0,00	0,00	0,00	86,00	86,00	86,00	0,00	0,00	0,00	86,00	86,00	430,00
18	Karanglewas	0,00	0,00	0,00	0,00	20,00	20,00	20,00	0,00	0,00	0,00	20,00	20,00	100,00
19	Kedungbanteng	0,00	0,00	0,00	0,00	30,00	30,00	30,00	0,00	0,00	0,00	30,00	30,00	150,00
20	Baturraden	0,00	0,00	0,00	0,00	18,00	18,00	18,00	0,00	0,00	0,00	18,00	18,00	90,00
21	Sumbang	0,00	0,00	0,00	0,00	26,00	26,00	26,00	0,00	0,00	0,00	26,00	26,00	130,00
22	Kembaran	0,00	0,00	0,00	0,00	6,00	6,00	6,00	0,00	0,00	0,00	6,00	6,00	30,00
23	Sokaraja	0,00	0,00	0,00	0,00	4,00	4,00	4,00	0,00	0,00	0,00	4,00	4,00	20,00
24	Purwokerto Selatan	0,00	0,00	0,00	0,00	0,00	0,00	0,00	0,00	0,00	0,00	0,00	0,00	0,00
25	Purwokerto Barat	0,00	0,00	0,00	0,00	0,00	0,00	0,00	0,00	0,00	0,00	0,00	0,00	0,00
26	Purwokerto Timur	0,00	0,00	0,00	0,00	0,00	0,00	0,00	0,00	0,00	0,00	0,00	0,00	0,00
27	Purwokerto Utara	0,00	0,00	0,00	0,00	0,00	0,00	0,00	0,00	0,00	0,00	0,00	0,00	0,00
	Jumlah	0,00	0,00	0,00	0,00	1.040,00	1.040,00	1.040,00	0,00	0,00	0,00	1.040,00	1.040,00	5.200,00

BUPATI BANYUMAS,


ACHMAD HUSEIN

LAMPIRAN VIII
 PERATURAN BUPATI BANYUMAS
 NOMOR TAHUN 2015
 TENTANG
 KEBUTUHAN DAN HARGA ECERAN TERTINGGI PUPUK BERSUBSIDI
 UNTUK SEKTOR PERTANIAN DI KABUPATEN BANYUMAS TAHUN 2015

KEBUTUHAN PUPUK SP-36 BERSUBSIDI SUB SEKTOR PERKEBUNAN
 DI KABUPATEN BANYUMAS TAHUN 2015

														(ton)
No	Kecamatan	Jan	Peb	Mar	Apr	Mei	Juni	Juli	Agst	Sep	Okt	Nop	Des	Jumlah
1	Lumbir	6,05	0,00	0,00	0,00	0,00	0,00	0,00	0,00	0,00	0,00	0,00	0,00	6,05
2	Wangon	0,00	0,00	0,00	0,00	0,00	0,00	0,00	0,00	0,00	0,00	0,00	0,00	0,00
3	Jatilawang	0,00	0,00	0,00	0,00	0,00	0,00	0,00	0,00	0,00	0,00	0,00	0,00	0,00
4	Rawalo	24,20	0,00	0,00	0,00	0,00	0,00	0,00	0,00	0,00	0,00	0,00	0,00	24,20
5	Kebasen	0,00	0,00	0,00	0,00	0,00	0,00	0,00	0,00	0,00	0,00	0,00	0,00	0,00
6	Kemranjen	0,00	0,00	0,00	0,00	0,00	0,00	0,00	0,00	0,00	0,00	0,00	0,00	0,00
7	Sumpiuh	0,00	0,00	0,00	0,00	0,00	0,00	98,17	0,00	0,00	77,12	116,44	0,00	291,74
8	Tambak	48,39	0,00	0,00	0,00	0,00	0,00	0,00	0,00	0,00	0,00	0,00	0,00	48,39
9	Somagede	0,00	0,00	0,00	0,00	0,00	0,00	0,00	0,00	0,00	0,00	0,00	0,00	0,00
10	Kalibagor	266,15	0,00	0,00	19,11	0,00	0,00	0,00	19,11	0,00	45,97	20,63	12,52	383,50
11	Banyumas	0,00	0,00	0,00	17,09	5,30	0,00	0,00	0,00	0,00	21,13	15,09	0,00	58,61
12	Patikraja	0,00	0,00	0,00	0,00	0,00	0,00	0,00	0,00	0,00	0,00	0,00	0,00	0,00
13	Purwojati	0,00	0,00	0,00	0,00	0,00	0,00	0,00	0,00	0,00	0,00	0,00	0,00	0,00
14	Ajibarang	66,54	0,00	0,00	0,00	5,93	0,00	0,00	0,00	0,00	0,00	5,93	0,00	78,39
15	Gumelar	0,00	0,00	7,86	3,02	0,00	0,00	0,00	0,00	6,05	23,18	0,00	0,00	40,12
16	Pekuncen	0,00	0,00	0,00	0,00	0,00	0,00	0,00	0,00	0,00	0,00	0,00	0,00	0,00
17	Cilongok	0,00	0,00	0,00	0,00	0,00	0,00	0,00	0,00	0,00	0,00	0,00	0,00	0,00
18	Karanglewas	0,00	0,00	0,00	0,00	0,00	0,00	0,00	0,00	0,00	0,00	0,00	0,00	0,00
19	Kedungbanteng	0,00	0,00	0,00	0,00	0,00	0,00	0,00	0,00	0,00	0,00	0,00	0,00	0,00
20	Baturraden	0,00	0,00	0,00	0,00	0,00	0,00	0,00	0,00	0,00	0,00	0,00	0,00	0,00
21	Sumbang	0,00	0,00	0,00	0,00	0,00	0,00	0,00	0,00	0,00	0,00	0,00	0,00	0,00
22	Kembaran	0,00	0,00	0,00	0,00	0,00	0,00	0,00	0,00	0,00	0,00	0,00	0,00	0,00
23	Sokaraja	0,00	0,00	0,00	0,00	0,00	0,00	0,00	0,00	0,00	0,00	0,00	0,00	0,00
24	Purwokerto Selatan	0,00	0,00	0,00	0,00	0,00	0,00	0,00	0,00	0,00	0,00	0,00	0,00	0,00
25	Purwokerto Barat	0,00	0,00	0,00	0,00	0,00	0,00	0,00	0,00	0,00	0,00	0,00	0,00	0,00
26	Purwokerto Timur	0,00	0,00	0,00	0,00	0,00	0,00	0,00	0,00	0,00	0,00	0,00	0,00	0,00
27	Purwokerto Utara	0,00	0,00	0,00	0,00	0,00	0,00	0,00	0,00	0,00	0,00	0,00	0,00	0,00
	Jumlah	411,33	0,00	7,86	39,23	11,23	0,00	98,17	19,11	6,05	167,40	158,09	12,52	931,00

BUPATI BANYUMAS,




ACHMAD HUSEIN

LAMPIRAN IX
 PERATURAN BUPATI BANYUMAS
 NOMOR _____ TAHUN 2015
 TENTANG
 KEBUTUHAN DAN HARGA ECERAN TERTINGGI PUPUK BERSUBSIDI
 UNTUK SEKTOR PERTANIAN DI KABUPATEN BANYUMAS TAHUN 2015

KEBUTUHAN PUPUK ZA BERSUBSIDI SUB SEKTOR PERKEBUNAN
 DI KABUPATEN BANYUMAS TAHUN 2015

No	Kecamatan	(ton)												Jumlah	
		Jan	Peb	Mar	Apr	Mei	Juni	Juli	Agst	Sep	Okt	Nop	Des		
1	Lumbir	0,00	0,00	0,00	0,00	0,00	0,00	0,00	0,00	0,00	0,00	0,00	0,00	0,00	0,00
2	Wangon	35,24	0,00	0,00	66,89	10,87	2,72	7,34	14,98	0,00	66,89	10,87	2,72	218,52	
3	Jatilawang	0,00	0,00	0,00	0,00	0,00	0,00	0,00	0,00	0,00	0,00	0,00	0,00	0,00	
4	Rawalo	0,00	0,00	0,00	0,00	0,00	0,00	0,00	0,00	0,00	0,00	0,00	0,00	0,00	
5	Kebasen	0,00	0,00	0,00	0,00	0,00	0,00	0,00	0,00	0,00	0,00	0,00	0,00	0,00	
6	Kemranjen	0,00	0,00	0,00	0,00	0,00	0,00	0,00	0,00	0,00	0,00	0,00	0,00	0,00	
7	Sumpiuh	20,56	0,00	0,00	0,00	0,00	0,00	0,00	0,00	0,00	0,00	0,00	0,00	20,56	
8	Tambak	0,00	0,00	0,00	0,00	0,00	0,00	0,00	0,00	0,00	0,00	0,00	0,00	0,00	
9	Somagede	0,00	0,00	0,00	0,00	0,00	0,00	0,00	0,00	0,00	0,00	0,00	0,00	0,00	
10	Kalibagor	120,71	0,00	0,00	32,48	0,00	0,00	0,00	32,48	0,00	20,56	13,75	15,77	235,76	
11	Banyumas	0,00	0,00	0,00	0,00	0,00	0,00	0,00	0,00	0,00	0,00	0,00	0,00	0,00	
12	Patikraja	0,00	0,00	0,00	0,00	0,00	0,00	0,00	0,00	0,00	0,00	0,00	0,00	0,00	
13	Purwojati	38,18	0,00	0,00	0,00	0,00	0,00	0,00	0,00	0,00	0,00	0,00	0,00	38,18	
14	Ajibarang	0,00	0,00	0,00	0,00	2,88	0,00	0,00	0,00	0,00	0,00	2,88	0,00	5,76	
15	Gumelar	0,00	0,00	0,00	0,00	0,00	0,00	0,00	0,00	0,00	0,00	0,00	0,00	0,00	
16	Pekuncen	0,00	0,00	0,00	0,00	0,00	0,00	0,00	0,00	0,00	0,00	0,00	0,00	0,00	
17	Cilongok	0,00	0,00	0,00	0,00	0,00	0,00	0,00	0,00	0,00	0,00	0,00	0,00	0,00	
18	Karanglewas	0,00	0,00	0,00	0,00	0,00	0,00	0,00	0,00	0,00	0,00	0,00	0,00	0,00	
19	Kedungbanteng	0,00	0,00	0,00	0,00	0,00	0,00	0,00	0,00	0,00	0,00	0,00	0,00	0,00	
20	Baturraden	0,00	0,00	0,00	0,00	0,00	0,00	0,00	0,00	0,00	0,00	0,00	0,00	0,00	
21	Sumbang	0,00	0,00	0,00	0,00	0,00	0,00	0,00	0,00	0,00	0,00	0,00	0,00	0,00	
22	Kembaran	0,00	0,00	0,00	0,00	0,00	0,00	0,00	0,00	0,00	0,00	0,00	0,00	0,00	
23	Sokaraja	48,06	48,06	0,00	0,00	0,00	0,00	0,00	0,00	0,00	48,06	48,06	0,00	192,23	
24	Purwokerto Selatan	0,00	0,00	0,00	0,00	0,00	0,00	0,00	0,00	0,00	0,00	0,00	0,00	0,00	
25	Purwokerto Barat	0,00	0,00	0,00	0,00	0,00	0,00	0,00	0,00	0,00	0,00	0,00	0,00	0,00	
26	Purwokerto Timur	0,00	0,00	0,00	0,00	0,00	0,00	0,00	0,00	0,00	0,00	0,00	0,00	0,00	
27	Purwokerto Utara	0,00	0,00	0,00	0,00	0,00	0,00	0,00	0,00	0,00	0,00	0,00	0,00	0,00	
	Jumlah	262,76	48,06	0,00	99,37	13,75	2,72	7,34	47,46	0,00	135,51	75,55	18,49	711,00	

BUPATI BANYUMAS,




ACHMAD HUSEIN

LAMPIRAN X
 PERATURAN BUPATI BANYUMAS
 NOMOR _____ TAHUN 2015
 TENTANG
 KEBUTUHAN DAN HARGA ECERAN TERTINGGI PUPUK BERSUBSIDI
 UNTUK SEKTOR PERTANIAN DI KABUPATEN BANYUMAS TAHUN 2015

KEBUTUHAN PUPUK NPK BERSUBSIDI SUB SEKTOR PERKEBUNAN
 DI KABUPATEN BANYUMAS TAHUN 2015

														(ton)
No	Kecamatan	Jan	Peb	Mar	Apr	Mei	Juni	Juli	Agst	Sep	Okt	Nop	Des	Jumlah
1	Lumbir	0,55	0,55	0,65	0,00	0,00	0,00	0,00	0,00	0,00	0,00	0,00	0,00	1,75
2	Wangon	0,00	31,77	0,00	0,00	0,00	0,00	0,00	0,00	0,00	0,00	0,00	0,00	31,77
3	Jatilawang	0,00	0,00	0,00	0,00	0,00	0,00	0,00	0,00	0,00	0,00	0,00	0,00	0,00
4	Rawalo	2,19	2,19	0,00	0,00	0,00	0,00	0,00	0,00	0,00	0,00	0,00	0,00	4,38
5	Kebasen	0,00	0,00	0,00	1,10	0,00	0,00	0,00	0,00	0,00	0,00	0,00	1,12	2,22
6	Kemranjen	83,25	5,75	15,34	14,43	4,53	0,00	20,48	0,00	0,00	0,00	4,53	15,61	163,93
7	Sumpiuh	264,17	266,91	0,00	0,00	0,00	0,00	0,00	0,00	0,00	0,00	0,00	0,00	531,07
8	Tambak	4,38	4,38	0,00	0,00	0,00	0,00	0,00	0,00	0,00	0,00	0,00	0,00	8,76
9	Somagede	0,00	1,23	1,23	0,00	0,00	0,00	0,00	0,00	0,00	0,00	1,23	5,06	8,76
10	Kalibagor	65,90	65,90	0,00	0,00	0,00	0,00	0,00	0,00	0,00	0,00	0,00	0,00	131,79
11	Banyumas	0,00	0,00	0,00	0,00	2,37	1,51	0,00	0,00	0,00	0,00	2,60	4,40	10,88
12	Patikraja	0,00	0,00	0,00	0,00	0,00	0,00	0,00	0,00	0,00	0,00	0,00	0,00	0,00
13	Purwojati	0,00	2,08	2,41	2,63	7,12	5,42	2,74	2,36	0,00	0,00	3,57	4,00	32,33
14	Ajibarang	11,38	0,00	0,00	0,00	0,00	536,31	0,00	0,00	0,00	0,00	0,00	536,31	1.084,00
15	Gumelar	24,18	24,18	0,00	0,00	0,00	0,00	0,00	0,00	0,00	0,00	0,00	0,00	48,35
16	Pekuncen	0,00	0,00	0,00	0,00	0,00	0,00	0,00	0,00	0,00	0,00	0,00	0,00	0,00
17	Cilongok	0,00	0,00	0,00	0,00	0,00	0,00	0,00	0,00	0,00	0,00	0,00	0,00	0,00
18	Karanglewas	0,00	0,00	0,00	0,00	0,00	0,00	0,00	0,00	0,00	0,00	0,00	0,00	0,00
19	Kedungbanteng	0,00	0,00	0,00	0,00	0,00	0,00	0,00	0,00	0,00	0,00	0,00	0,00	0,00
20	Baturraden	0,00	0,00	0,00	0,00	0,00	0,00	0,00	0,00	0,00	0,00	0,00	0,00	0,00
21	Sumbang	0,00	0,00	0,00	0,00	0,00	0,00	0,00	0,00	0,00	0,00	0,00	0,00	0,00
22	Kembaran	0,00	0,00	0,00	0,00	0,00	0,00	0,00	0,00	0,00	0,00	0,00	0,00	0,00
23	Sokaraja	0,00	0,00	0,00	0,00	0,00	0,00	0,00	0,00	0,00	0,00	0,00	0,00	0,00
24	Purwokerto Selatan	0,00	0,00	0,00	0,00	0,00	0,00	0,00	0,00	0,00	0,00	0,00	0,00	0,00
25	Purwokerto Barat	0,00	0,00	0,00	0,00	0,00	0,00	0,00	0,00	0,00	0,00	0,00	0,00	0,00
26	Purwokerto Timur	0,00	0,00	0,00	0,00	0,00	0,00	0,00	0,00	0,00	0,00	0,00	0,00	0,00
27	Purwokerto Utara	0,00	0,00	0,00	0,00	0,00	0,00	0,00	0,00	0,00	0,00	0,00	0,00	0,00
	Jumlah	456,00	404,93	19,63	18,16	14,02	543,24	23,22	2,36	0,00	0,00	11,94	566,50	2.060,00

BUPATI BANYUMAS,




ACHMAD HUSEIN

LAMPIRAN XI
 PERATURAN BUPATI BANYUMAS
 NOMOR TAHUN 2015
 TENTANG
 KEBUTUHAN DAN HARGA ECERAN TERTINGGI PUPUK BERSUBSIDI
 UNTUK SEKTOR PERTANIAN DI KABUPATEN BANYUMAS TAHUN 2015

KEBUTUHAN PUPUK ORGANIK BERSUBSIDI SUB SEKTOR PERKEBUNAN
 DI KABUPATEN BANYUMAS TAHUN 2015

														(ton)
No	Kecamatan	Jan	Peb	Mar	Apr	Mei	Juni	Juli	Agst	Sep	Okt	Nop	Des	Jumlah
1	Lumbir	2,41	2,41	0,00	0,00	0,00	0,00	0,00	0,00	0,00	0,00	0,00	0,00	4,82
2	Wangon	0,00	0,00	0,00	115,01	89,12	22,28	62,62	120,43	0,00	115,01	89,12	22,28	635,88
3	Jatilawang	0,00	0,00	0,00	0,00	0,00	0,00	0,00	0,00	0,00	0,00	0,00	0,00	0,00
4	Rawalo	9,63	0,00	0,00	0,00	0,00	0,00	0,00	0,00	0,00	0,00	0,00	0,00	9,63
5	Kebasen	0,00	0,00	0,00	0,00	0,00	0,00	0,00	0,00	0,00	0,00	0,00	0,00	0,00
6	Kemranjen	0,00	0,00	0,00	0,00	0,00	0,00	0,00	0,00	0,00	0,00	0,00	0,00	0,00
7	Sumpiuh	0,00	0,00	0,00	0,00	0,00	0,00	0,00	0,00	0,00	0,00	0,00	0,00	0,00
8	Tambak	19,27	0,00	0,00	0,00	0,00	0,00	0,00	0,00	0,00	0,00	0,00	0,00	19,27
9	Somagede	0,00	0,00	0,00	0,00	0,00	0,00	0,00	0,00	0,00	0,00	0,00	0,00	0,00
10	Kalibagor	114,89	0,00	0,00	67,55	0,00	0,00	0,00	0,00	0,00	20,96	0,00	0,00	203,40
11	Banyumas	0,00	0,00	0,00	0,00	0,00	0,00	0,00	0,00	0,00	0,00	34,29	0,00	34,29
12	Patikraja	2,41	2,41	0,00	0,00	0,00	0,00	0,00	0,00	0,00	0,00	0,00	0,00	4,82
13	Purwojati	0,00	0,00	0,00	0,00	0,00	0,00	0,00	0,00	0,00	0,00	0,00	0,00	0,00
14	Ajibarang	0,00	0,00	0,00	0,00	0,00	0,00	0,00	0,00	0,00	0,00	0,00	0,00	0,00
15	Gumelar	0,00	0,00	0,00	0,00	0,00	0,00	0,00	0,00	4,82	0,00	0,00	0,00	4,82
16	Pekuncen	0,00	0,00	0,00	0,00	0,00	0,00	0,00	0,00	0,00	0,00	0,00	0,00	0,00
17	Cilongok	0,00	0,00	0,00	0,00	0,00	0,00	0,00	0,00	0,00	0,00	0,00	0,00	0,00
18	Karanglewas	0,00	0,00	0,00	0,00	0,00	0,00	0,00	0,00	0,00	0,00	0,00	0,00	0,00
19	Kedungbanteng	0,00	0,00	0,00	0,00	0,00	0,00	0,00	0,00	0,00	0,00	0,00	0,00	0,00
20	Baturraden	0,00	0,00	0,00	0,00	0,00	0,00	0,00	0,00	0,00	0,00	0,00	0,00	0,00
21	Sumbang	0,00	0,00	0,00	0,00	0,00	0,00	0,00	0,00	0,00	0,00	0,00	0,00	0,00
22	Kembaran	0,00	0,00	0,00	0,00	0,00	0,00	0,00	0,00	0,00	0,00	0,00	0,00	0,00
23	Sokaraja	45,04	0,00	0,00	0,00	0,00	0,00	0,00	0,00	0,00	45,04	0,00	0,00	90,08
24	Purwokerto Selatan	0,00	0,00	0,00	0,00	0,00	0,00	0,00	0,00	0,00	0,00	0,00	0,00	0,00
25	Purwokerto Barat	0,00	0,00	0,00	0,00	0,00	0,00	0,00	0,00	0,00	0,00	0,00	0,00	0,00
26	Purwokerto Timur	0,00	0,00	0,00	0,00	0,00	0,00	0,00	0,00	0,00	0,00	0,00	0,00	0,00
27	Purwokerto Utara	0,00	0,00	0,00	0,00	0,00	0,00	0,00	0,00	0,00	0,00	0,00	0,00	0,00
	Jumlah	193,65	4,82	0,00	182,56	89,12	22,28	62,62	120,43	4,82	181,01	123,41	22,28	1.007,00

BUPATI BANYUMAS,



ACHMAD HUSEIN

LAMPIRAN XII
 PERATURAN BUPATI BANYUMAS
 NOMOR TAHUN 2015
 TENTANG
 KEBUTUHAN DAN HARGA ECERAN TERTINGGI PUPUK BERSUBSIDI
 UNTUK SEKTOR PERTANIAN DI KABUPATEN BANYUMAS TAHUN 2015

KEBUTUHAN PUPUK UREA BERSUBSIDI SUB SEKTOR PETERNAKAN
 KABUPATEN BANYUMAS TAHUN 2015

NO.	Kecamatan	(Ton)												Jumlah
		Jan	Peb	Mar	Apr	Mei	Juni	Juli	Ags	Sep	Okt	Nop	Des	
1	Lumbir	2,00	2,00	2,00	1,00	1,00	1,00	-	-	1,00	3,00	3,00	2,00	18,00
2	Wangon	2,00	2,00	2,00	4,00	2,00	1,00	-	-	2,00	4,00	4,00	3,00	26,00
3	Jatilawang	2,00	2,00	2,00	1,00	1,00	1,00	-	-	1,00	5,00	5,00	5,00	25,00
4	Rawalo	3,00	2,00	2,00	1,00	3,00	1,00	-	-	1,00	3,00	3,00	3,00	22,00
5	Kebasen	2,00	2,00	2,00	2,00	1,00	1,00	-	-	2,00	3,00	5,00	5,00	25,00
6	Kemranjen	2,00	2,00	2,00	2,00	1,00	1,00	-	-	1,00	3,00	4,00	4,00	22,00
7	Sumpiuh	2,00	2,00	2,00	2,00	2,00	1,00	-	-	2,00	4,00	5,00	4,00	26,00
8	Tambak	1,00	1,00	2,00	2,00	1,00	1,00	-	-	1,00	2,00	3,00	3,00	17,00
9	Somagede	2,00	2,00	2,00	2,00	1,00	1,00	-	-	2,00	4,00	4,00	4,00	24,00
10	Kalibagor	1,00	2,00	2,00	1,00	1,00	1,00	-	-	1,00	2,00	3,00	4,00	18,00
11	Banyumas	2,00	2,00	2,00	2,00	2,00	1,00	-	-	1,00	2,00	3,00	3,00	20,00
12	Patikraja	2,00	2,00	2,00	2,00	1,00	1,00	-	-	1,00	3,00	3,00	4,00	21,00
13	Purwojati	3,00	3,00	2,00	2,00	1,00	1,00	-	-	2,00	2,00	4,00	4,00	24,00
14	Ajibarang	2,00	3,00	2,00	3,00	2,00	1,00	-	-	1,00	3,00	4,00	3,00	24,00
15	Gumelar	3,00	2,00	2,00	4,00	2,00	1,00	-	-	2,00	3,00	4,00	5,00	28,00
16	Pekuncen	2,00	2,00	1,00	3,00	2,00	1,00	-	-	1,00	2,00	3,00	3,00	20,00
17	Cilongok	3,00	2,00	2,00	3,00	2,00	1,00	-	-	2,00	2,00	3,00	2,00	22,00
18	Karanglewas	1,00	2,00	2,00	2,00	1,00	1,00	-	-	1,00	2,00	2,00	1,00	15,00
19	Kedungbanteng	3,00	2,00	2,00	3,00	4,00	1,00	-	-	2,00	5,00	6,00	5,00	33,00
20	Baturraden	1,00	1,00	1,00	1,00	1,00	1,00	-	-	1,00	1,00	1,00	1,00	10,00
21	Sumbang	2,00	1,00	3,00	4,00	2,00	1,00	-	-	2,00	6,00	5,00	4,00	30,00
22	Kembaran	1,00	1,00	2,00	2,00	1,00	1,00	-	-	2,00	4,00	5,00	4,00	23,00
23	Sokaraja	1,00	1,00	1,00	1,00	2,00	1,00	-	-	1,00	2,00	2,00	1,00	13,00
24	Purwokerto Selatan	1,00	1,00	2,00	-	1,00	1,00	-	-	2,00	2,00	2,00	2,00	14,00
25	Purwokerto Barat	-	-	-	-	-	-	-	-	-	-	-	-	-
26	Purwokerto Timur	-	-	-	-	-	-	-	-	-	-	-	-	-
27	Purwokerto Utara	-	-	-	-	-	-	-	-	-	-	-	-	-
	Jumlah	46,00	44,00	46,00	50,00	38,00	24,00	-	-	35,00	72,00	86,00	79,00	520,00

BUPATI BANYUMAS,

ACHMAD HUSEIN

LAMPIRAN XIII
 PERATURAN BUPATI BANYUMAS
 NOMOR TAHUN 2015
 TENTANG
 KEBUTUHAN DAN HARGA ECERAN TERTINGGI PUPUK BERSUBSIDI
 UNTUK SEKTOR PERTANIAN DI KABUPATEN BANYUMAS TAHUN 2015

KEBUTUHAN PUPUK SP-36 BERSUBSIDI SUB SEKTOR PETERNAKAN
 KABUPATEN BANYUMAS TAHUN 2015

NO.	Kecamatan	(Ton)												Jumlah
		Jan	Peb	Mar	Apr	Mei	Juni	Juli	Ags	Sep	Okt	Nop	Des	
1	Lumbir	0,60	0,50	0,20	0,20	0,50	0,50	-	-	0,10	0,30	0,90	0,50	4,30
2	Wangon	0,30	1,00	0,10	0,20	0,60	0,50	-	-	0,10	0,20	1,00	0,20	4,20
3	Jatilawang	0,70	0,50	0,50	0,20	0,60	0,50	-	-	0,10	0,30	0,20	0,50	4,10
4	Rawalo	0,50	0,50	0,50	0,20	0,50	1,00	-	-	0,10	0,20	0,80	0,60	4,90
5	Kebasen	0,30	1,00	0,50	0,30	0,60	0,50	-	-	0,20	0,20	0,40	0,30	4,30
6	Kemranjen	0,40	0,50	0,50	0,20	0,55	0,50	-	-	0,10	0,20	0,20	0,40	3,55
7	Sumpiuh	0,60	0,50	0,40	0,40	0,80	0,50	-	-	0,10	0,30	0,40	0,60	4,60
8	Tambak	0,30	1,00	0,10	0,10	0,50	0,30	-	-	0,10	0,20	0,30	0,30	3,20
9	Somagede	0,40	0,60	0,20	0,20	0,70	0,40	-	-	0,20	0,20	0,40	0,40	3,70
10	Kalibagor	0,30	0,40	0,40	0,20	0,60	0,50	-	-	0,20	0,20	0,20	0,30	3,30
11	Banyumas	0,50	0,50	1,00	0,10	0,60	0,40	-	-	0,30	0,20	0,20	0,50	4,30
12	Patikraja	0,30	1,00	0,10	0,30	0,50	0,50	-	-	0,20	0,20	0,30	0,30	3,70
13	Purwojati	0,50	0,50	0,50	0,30	0,50	0,50	-	-	1,00	0,20	0,30	0,60	4,90
14	Ajibarang	0,60	1,00	1,00	0,30	0,60	1,00	-	-	0,10	0,30	0,20	0,50	5,60
15	Gumelar	0,50	1,00	0,70	0,30	0,60	0,80	-	-	0,20	0,30	0,20	0,50	4,40
16	Pekuncen	0,80	0,60	0,60	0,30	0,50	0,50	-	-	0,30	0,40	0,20	0,50	4,70
17	Cilongok	1,00	1,00	0,50	0,40	0,65	0,50	-	-	0,50	0,20	0,20	0,60	5,55
18	Karanglewas	0,40	1,00	0,40	0,20	0,50	0,40	-	-	0,40	0,20	0,80	0,50	4,80
19	Kedungbanteng	0,40	0,40	0,40	0,30	0,90	0,50	-	-	0,10	0,20	0,70	0,40	4,30
20	Baturraden	1,00	0,50	0,50	0,20	-	0,50	-	-	0,40	0,30	0,20	0,60	4,20
21	Sumbang	0,50	-	0,10	0,30	0,50	0,50	-	-	0,20	0,30	0,20	0,50	3,10
22	Kembaran	0,50	0,50	0,10	0,20	0,50	0,20	-	-	0,30	0,20	0,20	0,30	3,00
23	Sokaraja	0,40	0,50	0,20	0,20	-	0,30	-	-	0,40	0,20	1,00	0,30	3,50
24	Purwokerto Selatan	0,20	-	-	0,20	-	0,20	-	-	0,30	0,10	0,50	0,30	1,80
25	Purwokerto Barat	-	-	-	-	-	-	-	-	-	-	-	-	-
26	Purwokerto Timur	-	-	-	-	-	-	-	-	-	-	-	-	-
27	Purwokerto Utara	-	-	-	-	-	-	-	-	-	-	-	-	-
	Jumlah	12,00	15,00	8,80	5,80	12,30	12,00	-	-	6,00	5,60	10,00	10,50	98,00

BUPATI BANYUMAS,

ACHMAD HUSEIN

LAMPIRAN XIV
 PERATURAN BUPATI BANYUMAS
 NOMOR _____ TAHUN 2015
 TENTANG
 KEBUTUHAN DAN HARGA ECERAN TERTINGGI PUPUK BERSUBSIDI
 UNTUK SEKTOR PERTANIAN DI KABUPATEN BANYUMAS TAHUN 2015

KEBUTUHAN PUPUK Z A BERSUBSIDI SUB SEKTOR PETERNAKAN
 KABUPATEN BANYUMAS TAHUN 2015

NO.	Kecamatan	(Ton)												Jumlah
		Jan	Peb	Mar	Apr	Mei	Juni	Juli	Ags	Sep	Okt	Nop	Des	
1	Lumbir	0,50	-	0,10	-	-	-	-	-	0,10	-	0,20	-	0,90
2	Wangon	0,30	-	0,10	-	-	-	-	-	0,10	-	0,20	-	0,70
3	Jatilawang	0,10	-	-	-	0,10	-	-	-	-	0,05	-	-	0,25
4	Rawalo	0,10	-	-	-	0,10	-	-	-	0,10	-	0,10	-	0,40
5	Kebasen	0,10	-	0,10	-	-	-	-	-	-	0,05	-	-	0,25
6	Kemranjen	0,10	-	0,10	-	0,10	-	-	-	0,10	-	0,10	-	0,50
7	Sumpiuh	0,20	-	-	-	0,10	-	-	-	-	-	0,10	-	0,40
8	Tambak	0,10	-	-	-	0,10	-	-	-	-	0,10	-	-	0,30
9	Somagede	0,20	-	0,10	-	-	-	-	-	0,10	-	0,10	-	0,50
10	Kalibagor	0,10	-	-	-	0,10	-	-	-	0,10	-	0,10	-	0,40
11	Banyumas	0,10	-	0,10	-	-	-	-	-	0,10	-	0,10	-	0,40
12	Patikraja	0,10	-	-	-	0,10	-	-	-	0,10	-	0,10	-	0,40
13	Purwojati	0,20	-	-	-	0,10	-	-	-	-	-	0,10	-	0,40
14	Ajibarang	0,20	-	0,10	-	-	-	-	-	-	0,10	-	-	0,40
15	Gumelar	0,30	-	0,10	-	0,10	-	-	-	-	-	0,10	-	0,60
16	Pekuncen	0,50	-	0,10	-	-	-	-	-	-	0,20	0,10	-	0,90
17	Cilongok	0,50	-	-	-	0,20	-	-	-	-	0,20	0,10	-	1,00
18	Karanglewas	0,30	-	0,10	-	-	-	-	-	-	0,10	-	-	0,50
19	Kedungbanteng	0,20	-	0,10	-	-	-	-	-	-	0,10	0,10	-	0,50
20	Baturraden	0,30	-	0,10	-	0,20	-	-	-	-	0,10	0,10	-	0,80
21	Sumbang	0,30	-	0,10	-	-	-	-	-	0,10	-	0,10	-	0,60
22	Kembaran	0,20	-	-	-	0,10	-	-	-	-	-	0,10	-	0,40
23	Sokaraja	0,20	-	0,10	-	-	-	-	-	0,10	-	0,10	-	0,50
24	Purwokerto Selatan	-	-	-	-	-	-	-	-	-	-	-	-	-
25	Purwokerto Barat	-	-	-	-	-	-	-	-	-	-	-	-	-
26	Purwokerto Timur	-	-	-	-	-	-	-	-	-	-	-	-	-
27	Purwokerto Utara	-	-	-	-	-	-	-	-	-	-	-	-	-
Jumlah		5,2	-	1,4	-	1,4	-	-	-	1,0	1,0	2,0	-	12,0

BUPATI BANYUMAS,


ACHMAD HUSEIN

LAMPIRAN XV
 PERATURAN BUPATI BANYUMAS
 NOMOR TAHUN 2015
 TENTANG
 KEBUTUHAN DAN HARGA ECERAN TERTINGGI PUPUK BERSUBSIDI
 UNTUK SEKTOR PERTANIAN DI KABUPATEN BANYUMAS TAHUN 2015

KEBUTUHAN PUPUK NPK BERSUBSIDI SUB SEKTOR PETERNAKAN
 KABUPATEN BANYUMAS TAHUN 2015

No.	Kecamatan	(Ton)												Jumlah
		Jan	Peb	Mar	Apr	Mei	Juni	Juli	Agts	Sep	Okt	Nop	Des	
1	Lumbir	3,00	3,00	0,50	0,50	0,20	-	-	-	0,50	1,00	2,00	1,00	8,70
2	Wangon	2,00	2,00	1,00	0,50	0,30	-	-	-	0,30	0,20	0,50	1,00	5,80
3	Jatilawang	2,00	2,00	0,50	0,30	0,10	-	-	-	0,30	0,30	0,50	0,60	4,60
4	Rawalo	1,00	1,00	0,50	0,50	0,50	-	-	-	0,30	0,30	0,50	0,50	4,10
5	Kebasen	1,00	2,00	0,50	0,40	0,20	-	-	-	0,50	0,50	1,00	1,00	6,10
6	Kemranjen	2,00	2,00	0,20	0,40	0,60	-	-	-	0,40	0,50	0,50	0,60	5,20
7	Sumpiuh	1,00	2,00	1,00	0,70	0,20	-	-	-	0,50	1,00	0,50	1,00	6,90
8	Tambak	1,00	2,00	0,30	0,30	0,30	-	-	-	0,10	0,30	0,50	1,00	4,80
9	Somagede	3,00	2,00	0,50	0,60	0,50	-	-	-	0,50	1,00	0,50	1,00	6,60
10	Kalibagor	1,00	2,00	0,60	0,30	0,20	-	-	-	0,40	0,40	0,30	0,50	4,70
11	Banyumas	2,00	2,00	0,50	0,30	0,30	-	-	-	0,20	0,50	1,00	1,00	5,80
12	Patikraja	2,00	2,00	0,50	0,50	0,50	-	-	-	0,20	0,40	0,40	0,70	5,20
13	Purwojati	2,00	2,00	0,50	0,50	0,30	-	-	-	0,50	0,50	0,50	0,50	5,30
14	Ajibarang	3,00	2,00	0,50	0,50	0,50	-	-	-	0,60	0,50	0,50	1,00	6,10
15	Gumelar	2,00	2,00	0,40	0,50	0,20	-	-	-	0,50	0,40	0,50	1,00	5,50
16	Pekuncen	3,00	4,00	1,00	1,00	0,50	-	-	-	1,00	1,00	2,00	2,00	12,50
17	Cilongok	3,00	3,00	1,00	0,50	0,30	-	-	-	0,50	1,00	1,00	1,00	8,30
18	Karanglewas	2,00	3,00	1,00	0,30	0,30	-	-	-	0,50	2,00	1,00	1,00	9,10
19	Kedungbanteng	3,00	3,00	0,50	0,40	0,30	-	-	-	0,60	2,00	2,00	2,00	10,80
20	Baturraden	2,00	2,00	1,00	0,20	0,20	-	-	-	0,50	2,00	2,00	1,00	8,90
21	Sumbang	3,00	3,00	0,50	0,40	0,20	-	-	-	0,50	1,00	0,50	2,00	8,10
22	Kembaran	1,00	2,00	0,50	0,10	1,00	-	-	-	0,40	1,00	0,50	2,00	7,50
23	Sokaraja	1,00	2,00	0,20	0,20	0,10	-	-	-	0,30	0,50	0,50	0,60	4,40
24	PWT Selatan	-	-	-	-	-	-	-	-	-	-	-	-	-
25	PWT Barat	-	-	-	-	-	-	-	-	-	-	-	-	-
26	PWT Timur	-	-	-	-	-	-	-	-	-	-	-	-	-
27	PWT Utara	-	-	-	-	-	-	-	-	-	-	-	-	-
	Jumlah	46,00	52,00	13,70	9,90	7,80	-	-	-	10,10	18,30	19,20	24,00	155,00

BUPATI BANYUMAS,


 ACHMAD HUSEIN

LAMPIRAN XVI
 PERATURAN BUPATI BANYUMAS
 NOMOR TAHUN 2015
 TENTANG
 KEBUTUHAN DAN HARGA ECERAN TERTINGGI PUPUK BERSUBSIDI
 UNTUK SEKTOR PERTANIAN DI KABUPATEN BANYUMAS TAHUN 2015

KEBUTUHAN PUPUK ORGANIK BERSUBSIDI SUB SEKTOR PETERNAKAN
 KABUPATEN BANYUMAS TAHUN 2015

NO.	Kecamatan	(Ton)												Jumlah
		Jan	Peb	Mar	Apr	Mei	Juni	Juli	Ags	Sep	Okt	Nop	Des	
1	Lumbir	1,00	0,10	0,50	1,00	-	-	-	-	0,50	0,60	0,50	-	4,20
2	Wangon	1,00	0,50	0,30	-	-	-	-	-	0,30	0,30	0,50	-	2,90
3	Jatilawang	0,50	0,40	0,50	-	0,20	-	-	-	0,20	0,30	0,70	-	2,80
4	Rawalo	0,30	0,10	0,10	0,50	-	-	-	-	0,10	0,70	0,50	-	2,30
5	Kebasen	0,30	0,50	0,20	-	0,30	-	-	-	0,50	0,10	0,10	-	2,00
6	Kemranjen	0,30	0,60	0,10	-	0,20	-	-	-	0,10	0,10	0,30	-	1,70
7	Sumpiuh	0,50	0,30	0,10	-	0,40	-	-	-	0,50	0,50	0,70	-	3,00
8	Tambak	0,50	0,50	0,10	-	0,20	-	-	-	0,70	0,10	0,50	-	2,60
9	Somagede	0,50	0,30	0,20	-	0,30	-	-	-	0,10	0,70	0,40	-	2,50
10	Kalibagor	0,40	0,70	0,20	-	-	0,50	-	-	0,10	0,50	0,50	-	2,90
11	Banyumas	0,30	0,10	-	0,50	0,50	-	-	-	0,10	0,40	0,50	-	2,40
12	Patikraja	0,50	0,50	0,40	0,30	-	-	-	-	0,10	0,50	0,30	-	2,60
13	Purwojati	0,50	0,20	0,40	-	-	0,40	-	-	0,20	1,00	0,50	-	3,20
14	Ajibarang	1,00	0,60	0,40	-	0,10	-	-	-	0,10	0,20	0,50	-	2,90
15	Gumelar	0,60	0,40	0,30	-	-	0,50	-	-	0,20	0,80	0,50	0,20	3,50
16	Pekuncen	1,00	3,00	0,50	0,10	0,30	0,20	-	-	0,30	0,50	0,40	0,50	6,80
17	Cilongok	1,00	0,70	0,50	-	-	0,50	-	-	0,30	0,60	0,40	-	4,00
18	Karanglewas	1,00	1,00	0,30	0,80	0,50	-	-	-	0,10	0,50	0,50	0,70	5,40
19	Kedungbanteng	0,80	1,00	0,30	0,30	0,20	-	-	-	0,20	0,6	0,60	0,60	4,00
20	Baturraden	1,00	0,80	1,00	0,30	0,40	0,40	-	-	0,20	0,50	0,50	0,80	5,90
21	Sumbang	0,80	0,80	0,60	-	0,30	-	-	-	0,20	0,50	0,50	0,50	4,20
22	Kembaran	0,80	0,50	0,30	-	-	0,50	-	-	0,10	0,50	0,50	0,60	3,80
23	Sokaraja	0,50	0,40	0,20	-	-	0,50	-	-	0,10	0,10	0,20	0,50	2,50
24	Purwokerto Selatan	0,20	0,10	0,50	-	-	0,20	-	-	-	0,10	0,20	0,60	1,90
25	Purwokerto Barat	-	-	-	-	-	-	-	-	-	-	-	-	-
26	Purwokerto Timur	-	-	-	-	-	-	-	-	-	-	-	-	-
27	Purwokerto Utara	-	-	-	-	-	-	-	-	-	-	-	-	-
	Jumlah	14,30	14,00	7,50	2,30	3,90	3,70	-	-	4,80	9,50	10,30	5,00	80,00

BUPATI BANYUMAS,

ACHMAD HUSEIN

LAMPIRAN XVII
 PERATURAN BUPATI BANYUMAS
 NOMOR TAHUN 2015
 TENTANG
 KEBUTUHAN DAN HARGA ECERAN TERTINGGI PUPUK BERSUBSIDI
 UNTUK SEKTOR PERTANIAN DI KABUPATEN BANYUMAS TAHUN 2015

KEBUTUHAN PUPUK UREA BERSUBSIDI SUB SEKTOR PERIKANAN
 DI KABUPATEN BANYUMAS TAHUN 2015

														(ton)
No	Kecamatan	Jan	Peb	Mar	Apr	Mei	Juni	Juli	Agst	Sep	Okt	Nop	Des	Jumlah
1	Lumbir	-	-	-	-	-	-	-	-	-	-	-	-	-
2	Wangon	0,90	0,82	0,74	0,66	0,47	0,39	0,31	0,31	0,70	0,78	0,86	0,86	7,80
3	Jatilawang	1,18	1,07	0,97	0,87	0,61	0,51	0,41	0,41	0,92	1,02	1,12	1,12	10,21
4	Rawalo	-	-	-	-	-	-	-	-	-	-	-	-	-
5	Kebasen	0,06	0,05	0,05	0,04	0,03	0,03	0,02	0,02	0,05	0,05	0,06	0,06	0,52
6	Kemranjen	2,31	2,11	1,91	1,71	1,21	1,01	0,80	0,80	1,81	2,01	2,21	2,21	20,10
7	Sumpiuh	0,02	0,02	0,02	-	-	-	-	-	0,02	0,02	0,02	0,02	0,14
8	Tambak	-	-	-	-	-	-	-	-	-	-	-	-	-
9	Somagede	3,33	3,04	2,75	2,46	1,74	1,45	1,16	1,16	2,61	2,89	3,18	3,18	28,95
10	Kalibagor	0,44	0,40	0,36	0,32	0,23	0,19	0,15	0,15	0,34	0,38	0,42	0,42	3,80
11	Banyumas	-	-	-	-	-	-	-	-	-	-	-	-	-
12	Patikraja	0,04	0,04	0,03	0,03	0,02	0,02	-	-	0,03	0,03	0,04	0,04	0,32
13	Purwojati	-	-	-	-	-	-	-	-	-	-	-	-	-
14	Ajibarang	0,32	0,29	0,26	0,24	0,17	0,14	0,11	0,11	0,25	0,28	0,31	0,31	2,79
15	Gumelar	0,02	0,02	0,02	-	-	-	-	-	0,02	0,02	0,02	0,02	0,14
16	Pekuncen	0,48	0,44	0,40	0,35	0,25	0,21	0,17	0,17	0,37	0,42	0,46	0,46	4,18
17	Cilongok	0,12	0,11	0,10	0,09	0,06	0,05	0,04	0,04	0,09	0,10	0,11	0,11	1,02
18	Karanglewas	8,43	7,70	6,97	6,23	4,40	3,67	2,93	2,93	6,60	7,33	8,07	8,07	73,33
19	Kedungbanteng	47,72	43,57	39,42	35,27	24,90	20,75	16,60	16,60	37,50	41,50	45,65	45,65	415,13
20	Baturraden	20,81	19,00	17,19	15,38	10,86	9,05	7,24	7,24	16,29	18,10	19,91	19,91	180,98
21	Sumbang	0,46	0,42	0,38	0,34	0,24	0,20	0,16	0,16	0,36	0,40	0,44	0,44	4,00
22	Kembaran	2,33	2,13	1,93	1,72	1,22	1,01	0,81	0,81	1,83	2,03	2,23	2,23	20,28
23	Sokaraja	0,42	0,38	0,35	0,31	0,22	0,18	0,15	0,15	0,33	0,36	0,40	0,40	3,65
24	Purwokerto Selatan	-	-	-	-	-	-	-	-	-	-	-	-	-
25	Purwokerto Barat	0,05	0,04	0,04	0,03	0,03	0,03	-	-	0,04	0,04	0,05	0,06	0,41
26	Purwokerto Timur	0,06	0,05	0,05	0,04	0,03	0,03	0,02	0,02	0,05	0,05	0,06	0,06	0,52
27	Purwokerto Utara	0,20	0,18	0,16	0,15	0,10	0,09	0,07	0,07	0,16	0,17	0,19	0,19	1,73
	Jumlah	89,70	81,88	74,10	66,24	46,79	39,01	31,15	31,15	70,37	77,98	85,81	85,82	780,00

BUPATI BANYUMAS,


ACHMAD HUSEIN

LAMPIRAN XVIII
 PERATURAN BUPATI BANYUMAS
 NOMOR TAHUN 2015
 TENTANG
 KEBUTUHAN DAN HARGA ECERAN TERTINGGI PUPUK BERSUBSIDI
 UNTUK SEKTOR PERTANIAN DI KABUPATEN BANYUMAS TAHUN 2015

KEBUTUHAN PUPUK SP-36 BERSUBSIDI SUB SEKTOR PERIKANAN
 DI KABUPATEN BANYUMAS TAHUN 2015

(ton)														
No	Kecamatan	Jan	Peb	Mar	Apr	Mei	Juni	Juli	Agst	Sep	Okt	Nop	Des	Jumlah
1	Lumbir	-	-	-	-	-	-	-	-	-	-	-	-	-
2	Wangon	0,05	0,05	0,04	0,04	0,03	0,02	0,02	0,02	0,04	0,04	0,05	0,05	0,45
3	Jatilawang	0,07	0,07	0,06	0,06	0,04	0,03	0,03	0,03	0,06	0,06	0,07	0,07	0,65
4	Rawalo	-	-	-	-	-	-	-	-	-	-	-	-	-
5	Kebasen	-	-	-	-	-	-	-	-	-	-	0,01	0,01	0,02
6	Kemranjen	0,12	0,12	0,09	0,09	0,08	0,06	0,06	0,06	0,09	0,09	0,10	0,11	1,07
7	Sumpiuh	-	-	-	-	-	-	-	-	-	-	-	-	-
8	Tambak	-	-	-	-	-	-	-	-	-	-	-	-	-
9	Somagede	0,18	0,18	0,16	0,16	0,11	0,08	0,08	0,08	0,16	0,16	0,18	0,18	1,71
10	Kalibagor	0,03	0,03	0,02	0,02	0,01	0,01	0,01	0,01	0,02	0,02	0,03	0,03	0,24
11	Banyumas	-	-	-	-	-	-	-	-	-	-	-	-	-
12	Patikraja	-	-	-	-	-	-	-	-	-	-	-	-	-
13	Purwojati	-	-	-	-	-	-	-	-	-	-	-	-	-
14	Ajibarang	0,02	0,02	0,02	0,02	0,01	0,01	0,01	0,01	0,02	0,02	0,02	0,02	0,20
15	Gumelar	-	-	-	-	-	-	-	-	-	-	-	-	-
16	Pekuncen	0,03	0,03	0,02	0,02	0,02	0,01	0,01	0,01	0,02	0,02	0,03	0,03	0,25
17	Cilongok	0,01	0,01	0,01	0,01	-	-	-	-	0,01	0,01	0,01	0,01	0,08
18	Karanglewas	0,51	0,51	0,41	0,41	0,28	0,23	0,23	0,23	0,41	0,41	0,51	0,51	4,65
19	Kedungbanteng	2,87	2,87	2,35	2,35	1,56	1,30	1,30	1,30	2,35	2,35	2,87	2,87	26,34
20	Baturraden	1,25	1,25	1,02	1,02	0,68	0,57	0,57	0,57	1,02	1,02	1,25	1,25	11,47
21	Sumbang	0,03	0,03	0,02	0,02	0,02	0,01	0,01	0,01	0,02	0,02	0,03	0,03	0,25
22	Kembaran	0,14	0,14	0,11	0,11	0,08	0,06	0,06	0,06	0,11	0,11	0,14	0,14	1,26
23	Sokaraja	0,03	0,03	0,02	0,02	0,01	0,01	0,01	0,01	0,02	0,02	0,03	0,03	0,24
24	Purwokerto Selatan	-	-	-	-	-	-	-	-	-	-	-	-	-
25	Purwokerto Barat	-	-	-	-	-	-	-	-	-	-	-	-	-
26	Purwokerto Timur	-	-	-	-	-	-	-	-	-	-	-	-	-
27	Purwokerto Utara	0,01	0,01	0,01	0,01	0,01	0,01	0,01	0,01	0,01	0,01	0,01	0,01	0,12
	Jumlah	5,35	5,35	4,36	4,36	2,94	2,41	2,41	2,41	4,36	4,36	5,34	5,35	49,00

BUPATI BANYUMAS,



 ACHMAD HUSEIN

LAMPIRAN XIX
 PERATURAN BUPATI BANYUMAS
 NOMOR TAHUN 2015
 TENTANG
 KEBUTUHAN DAN HARGA ECERAN TERTINGGI PUPUK BERSUBSIDI
 UNTUK SEKTOR PERTANIAN DI KABUPATEN BANYUMAS TAHUN 2015

KEBUTUHAN PUPUK ZA BERSUBSIDI SUB SEKTOR PERIKANAN
 DI KABUPATEN BANYUMAS TAHUN 2015

No.	Kecamatan	(ton)												Jumlah
		Jan	Peb	Mar	Apr	Mei	Juni	Juli	Agst	Sep	Okt	Nop	Des	
1	Lumbir	-	-	-	-	-	-	-	-	-	-	-	-	-
2	Wangon	0,01	0,01	0,01	0,01	0,01	-	-	-	0,01	0,01	0,01	0,01	0,09
3	Jatilawang	0,02	0,02	0,02	0,02	0,02	0,01	0,01	0,01	0,02	0,02	0,02	0,02	0,21
4	Rawalo	-	-	-	-	-	-	-	-	-	-	-	-	-
5	Kebasen	-	-	-	-	-	-	-	-	-	-	-	-	-
6	Kemranjen	0,03	0,03	0,03	0,03	0,03	0,01	0,01	0,01	0,03	0,03	0,03	0,03	0,30
7	Sumpiuh	-	-	-	-	-	-	-	-	-	-	-	-	-
8	Tambak	-	-	-	-	-	-	-	-	-	-	-	-	-
9	Somagede	0,05	0,05	0,05	0,05	0,05	0,02	0,02	0,02	0,05	0,05	0,05	0,05	0,51
10	Kalibagor	0,01	0,01	0,01	0,01	-	-	-	-	-	0,01	0,01	0,01	0,07
11	Banyumas	-	-	-	-	-	-	-	-	-	-	-	-	-
12	Patikraja	-	-	-	-	-	-	-	-	-	-	-	-	-
13	Purwojati	-	-	-	-	-	-	-	-	-	-	-	-	-
14	Ajibarang	-	-	-	-	-	-	-	-	-	-	-	-	-
15	Gumelar	-	-	-	-	-	-	-	-	-	-	-	-	-
16	Pekuncen	0,01	0,01	0,01	0,01	-	-	-	-	-	0,01	0,01	0,01	0,07
17	Cilongok	-	-	-	-	-	-	-	-	-	-	-	-	-
18	Karanglewas	0,12	0,12	0,12	0,12	0,12	0,04	0,04	0,04	0,12	0,12	0,12	0,12	1,20
19	Kedungbanteng	0,60	0,60	0,60	0,60	0,60	0,20	0,20	0,22	0,60	0,60	0,60	0,60	6,02
20	Baturraden	0,31	0,31	0,31	0,31	0,31	0,10	0,10	0,10	0,31	0,31	0,31	0,31	3,09
21	Sumbang	0,01	0,01	0,01	0,01	-	-	-	-	-	0,01	0,01	0,01	0,07
22	Kembaran	0,03	0,03	0,03	0,03	0,03	0,01	0,01	0,01	0,03	0,03	0,03	0,03	0,30
23	Sokaraja	0,01	0,01	0,01	0,01	-	-	-	-	-	0,01	0,01	0,01	0,07
24	Purwokerto Selatan	-	-	-	-	-	-	-	-	-	-	-	-	-
25	Purwokerto Barat	-	-	-	-	-	-	-	-	-	-	-	-	-
26	Purwokerto Timur	-	-	-	-	-	-	-	-	-	-	-	-	-
27	Purwokerto Utara	-	-	-	-	-	-	-	-	-	-	-	-	-
	Jumlah	1,21	1,21	1,21	1,21	1,17	0,39	0,39	0,41	1,17	1,21	1,21	1,21	12,00

BUPATI BANYUMAS,



 ACHMAD HUSEIN

LAMPIRAN XX
 PERATURAN BUPATI BANYUMAS
 NOMOR TAHUN 2015
 TENTANG
 KEBUTUHAN DAN HARGA ECERAN TERTINGGI PUPUK BERSUBSIDI
 UNTUK SEKTOR PERTANIAN DI KABUPATEN BANYUMAS TAHUN 2015

KEBUTUHAN PUPUK NPK BERSUBSIDI SUB SEKTOR PERIKANAN
 DI KABUPATEN BANYUMAS TAHUN 2015

														(ton)
No	Kecamatan	Jan	Peb	Mar	Apr	Mei	Juni	Juli	Agst	Sep	Okt	Nop	Des	Jumlah
1	Lumbir	-	-	-	-	-	-	-	-	-	-	-	-	-
2	Wangon	0,06	0,06	0,05	0,05	0,03	0,02	0,02	0,02	0,05	0,05	0,05	0,05	0,51
3	Jatilawang	0,07	0,07	0,07	0,07	0,04	0,02	0,02	0,02	0,07	0,07	0,07	0,07	0,66
4	Rawalo	-	-	-	-	-	-	-	-	-	-	-	-	-
5	Kebasen	-	-	-	-	-	-	-	-	-	-	-	-	-
6	Kemranjen	0,20	0,16	0,12	0,12	0,12	0,07	0,07	0,07	0,12	0,12	0,12	0,12	1,41
7	Sumpiuh	-	-	-	-	-	-	-	-	-	-	-	-	-
8	Tambak	-	-	-	-	-	-	-	-	-	-	-	-	-
9	Somagede	0,21	0,21	0,20	0,20	0,12	0,07	0,07	0,07	0,20	0,20	0,20	0,20	1,95
10	Kalibagor	0,03	0,03	0,03	0,03	0,02	-	-	-	0,03	0,03	0,03	0,03	0,26
11	Banyumas	-	-	-	-	-	-	-	-	-	-	-	-	-
12	Patikraja	-	-	-	-	-	-	-	-	-	-	-	-	-
13	Purwojati	-	-	-	-	-	-	-	-	-	-	-	-	-
14	Ajibarang	0,02	0,02	0,02	0,02	0,01	0,01	0,01	0,01	0,02	0,02	0,02	0,02	0,20
15	Gumelar	-	-	-	-	-	-	-	-	-	-	-	-	-
16	Pekuncen	0,03	0,03	0,03	0,03	0,02	0,01	0,01	0,01	0,03	0,03	0,03	0,03	0,29
17	Cilongok	-	-	-	-	-	-	-	-	-	-	-	-	-
18	Karanglewas	0,50	0,50	0,45	0,45	0,20	0,10	0,10	0,10	0,48	0,50	0,50	0,50	4,38
19	Kedungbanteng	3,04	3,04	2,90	2,90	1,66	0,97	0,97	0,97	2,90	2,90	2,90	2,90	28,05
20	Baturraden	1,33	1,33	1,27	1,27	0,72	0,42	0,42	0,42	1,27	1,27	1,27	1,27	12,26
21	Sumbang	0,03	0,03	0,03	0,03	0,02	0,01	0,01	0,01	0,03	0,03	0,03	0,03	0,29
22	Kembaran	0,15	0,15	0,14	0,14	0,08	0,05	0,05	0,05	0,14	0,14	0,14	0,14	1,37
23	Sokaraja	0,03	0,03	0,03	0,03	0,01	0,01	0,01	0,01	0,03	0,03	0,03	0,03	0,28
24	Purwokerto Selatan	-	-	-	-	-	-	-	-	-	-	-	-	-
25	Purwokerto Barat	-	-	-	-	-	-	-	-	-	-	-	-	-
26	Purwokerto Timur	-	-	-	-	-	-	-	-	-	-	-	-	-
27	Purwokerto Utara	0,01	0,01	0,01	0,01	0,01	-	-	-	0,01	0,01	0,01	0,01	0,09
	Jumlah	5,71	5,67	5,35	5,35	3,06	1,76	1,76	1,76	5,38	5,40	5,40	5,40	52,00

BUPATI BANYUMAS,


 ACHMAD HUSEIN


LAMPIRAN XXI
 PERATURAN BUPATI BANYUMAS
 NOMOR TAHUN 2015
 TENTANG
 KEBUTUHAN DAN HARGA ECERAN TERTINGGI PUPUK BERSUBSIDI
 UNTUK SEKTOR PERTANIAN DI KABUPATEN BANYUMAS TAHUN 2015

KEBUTUHAN PUPUK ORGANIK BERSUBSIDI SUB SEKTOR PERIKANAN
 DI KABUPATEN BANYUMAS TAHUN 2015

(ton)

No	Kecamatan	Jan	Peb	Mar	Apr	Mei	Juni	Juli	Agst	Sep	Okt	Nop	Des	Jumlah
1	Lumbir	-	-	-	-	-	-	-	-	-	-	-	-	-
2	Wangon	0,03	0,03	0,02	0,02	0,02	0,01	0,01	0,01	0,02	0,02	0,03	0,03	0,25
3	Jatilawang	0,04	0,04	0,03	0,03	0,03	0,01	0,01	0,01	0,03	0,03	0,04	0,04	0,34
4	Rawalo	-	-	-	-	-	-	-	-	-	-	-	-	-
5	Kebasen	-	-	-	-	-	-	-	-	-	-	-	-	0,00
6	Kemranjen	0,08	0,08	0,06	0,06	0,06	0,03	0,03	0,03	0,06	0,06	0,08	0,08	0,71
7	Sumpiuh	-	-	-	-	-	-	-	-	-	-	-	-	0,00
8	Tambak	-	-	-	-	-	-	-	-	-	-	-	-	-
9	Somagede	0,12	0,12	0,09	0,09	0,09	0,04	0,04	0,04	0,09	0,09	0,12	0,12	1,05
10	Kalibagor	0,02	0,02	0,01	0,01	0,01	-	-	-	0,01	0,01	0,02	0,02	0,11
11	Banyumas	-	-	-	-	-	-	-	-	-	-	-	-	-
12	Patikraja	-	-	-	-	-	-	-	-	-	-	-	-	0,00
13	Purwojati	-	-	-	-	-	-	-	-	-	-	-	-	-
14	Ajibarang	0,01	0,01	0,01	0,01	0,01	-	-	-	0,01	0,01	0,01	0,01	0,04
15	Gumelar	-	-	-	-	-	-	-	-	-	-	-	-	0,00
16	Pekuncen	0,02	0,02	0,01	0,01	0,01	-	-	-	0,01	0,01	0,02	0,02	0,13
17	Cilongok	-	-	-	-	-	-	-	-	-	-	-	-	0,00
18	Karanglewas	0,29	0,29	0,23	0,23	0,23	0,10	0,10	0,10	0,23	0,23	0,29	0,29	2,61
19	Kedungbanteng	1,65	1,68	1,25	1,25	1,25	0,50	0,50	0,50	1,25	1,25	1,60	1,60	14,28
20	Baturraden	0,72	0,72	0,56	0,56	0,56	0,25	0,25	0,25	0,56	0,56	0,72	0,72	6,43
21	Sumbang	0,02	0,02	0,01	0,01	0,01	0,01	0,01	0,01	0,01	0,01	0,02	0,02	0,16
22	Kembaran	0,08	0,08	0,06	0,06	0,06	0,03	0,03	0,03	0,06	0,06	0,08	0,08	0,71
23	Sokaraja	0,01	0,01	0,01	0,01	0,01	-	-	-	0,01	0,01	0,01	0,01	0,09
24	Purwokerto Selatan	-	-	-	-	-	-	-	-	-	-	-	-	-
25	Purwokerto Barat	-	-	-	-	-	-	-	-	-	-	-	-	0,00
26	Purwokerto Timur	-	-	-	-	-	-	-	-	-	-	-	-	0,00
27	Purwokerto Utara	0,01	0,01	0,01	0,01	0,01	-	-	-	0,01	0,01	0,01	0,01	0,09
	Jumlah	3,10	3,13	2,35	2,35	2,35	0,98	0,98	0,98	2,35	2,35	3,05	3,05	27,00

BUPATI BANYUMAS,


 ACHMAD HUSEIN