



WALI KOTA GORONTALO  
PROVINSI GORONTALO  
PERATURAN WALI KOTA GORONTALO  
NOMOR 11 TAHUN 2022  
TENTANG

PERUBAHAN KEDUA ATAS PERATURAN WALI KOTA GORONTALO NOMOR 46 TAHUN 2021 TENTANG PENJABARAN ANGGARAN  
PENDAPATAN DAN BELANJA DAERAH TAHUN ANGGARAN 2022





DENGAN RAHMAT TUHAN YANG MAHA ESA,

WALI KOTA GORONTALO,

- Menimbang : a. bahwa dalam rangka mengoptimalkan penyelenggaraan pemerintahan daerah perlu dilaksanakan kebijakan anggaran yang strategis sehingga dapat mengakomodir kebutuhan perangkat daerah yang berimplikasi pada tercapainya program dan kegiatan yang telah direncanakan ;
- b. bahwa untuk mendukung kebijakan anggaran yang sesuai dengan ketentuan peraturan perundang-undangan perlu dilakukan perubahan kedua pada Penjabaran Anggaran Pendapatan dan Belanja Daerah;
- c. bahwa berdasarkan pertimbangan sebagaimana dimaksud dalam huruf a dan huruf b perlu membentuk Peraturan Wali Kota Gorontalo tentang Perubahan Kedua Atas Peraturan Wali Kota Gorontalo Nomor 46 Tahun 2021 tentang Penjabaran Anggaran Pendapatan dan Belanja Daerah Tahun Anggaran 2022;





PERANGKAT DAERAH	KABAG HUKUM	ASISTEN	SEKDA
/	↑	o	↑

- Mengingat : 1. Undang-Undang Nomor 29 Tahun 1959 tentang Pembentukan Daerah - daerah Tingkat II di Sulawesi (Lembaran Negara Republik Indonesia Tahun 1959 Nomor 74, Tambahan Lembaran Negara Republik Indonesia Nomor 1822);
2. Undang-Undang Nomor 28 Tahun 1999 tentang Penyelenggara Negara yang Bersih dan Bebas dari Korupsi, Kolusi dan Nepotisme (Lembaran Negara Republik Indonesia Tahun 1999 Nomor 75, Tambahan Lembaran Negara Republik Indonesia Nomor 3851);
3. Undang-Undang Nomor 38 Tahun 2000 tentang Pembentukan Provinsi Gorontalo (Lembaran Negara Republik Indonesia Tahun 2000 Nomor 258, Tambahan Lembaran Negara Republik Indonesia Nomor 4060);
4. Undang-Undang Nomor 109 Tahun 2000 tentang Kedudukan Keuangan Kepala Daerah dan Wakil Kepala Daerah (Lembaran Negara Republik Indonesia Tahun 2000 Nomor 210, Tambahan Lembaran Negara Republik Indonesia Nomor 4028);
5. Undang-Undang Nomor 17 Tahun 2003 tentang Keuangan Negara (Lembaran Negara Republik Indonesia Tahun 2003 Nomor 47, Tambahan Lembaran Negara Republik Indonesia Nomor 4286);
6. Undang-Undang Nomor 1 Tahun 2004 tentang Perbendaharaan Negara (Lembaran Negara Republik Indonesia Tahun 2004 Nomor 5, Tambahan Lembaran Negara Republik Indonesia Nomor 4355);
7. Undang-Undang Nomor 15 Tahun 2004 tentang Pemeriksaan Pengelolaan dan Tanggung Jawab Keuangan Negara (Lembaran Negara Republik Indonesia Tahun 2004 Nomor 66, Tambahan Lembaran Negara Republik Indonesia Nomor 4400);
8. Undang-Undang Nomor 25 Tahun 2004 tentang Sistem Perencanaan Pembangunan Nasional (Lembaran Negara Republik Indonesia Tahun 2004 Nomor 104, Tambahan Lembaran Negara Republik Indonesia Nomor 4421);





PERANGKAT DAERAH	KABAG HUKUM	ASISTEN	SEKDA
			



9. Undang-Undang Nomor Nomor 23 Tahun 2014 tentang tentang Pemerintahan Daerah (Lembaran Negara Republik Indonesia Tahun 2014 Nomor 244, Tambahan Lembaran Negara Republik Indonesia Nomor 5587) sebagaimana telah beberapa kali diubah terakhir dengan Undang-Undang Nomor 11 Tahun 2020 tentang Cipta Kerja (Lembaran Negara Republik Indonesia Tahun 2020 Nomor 245, Tambahan Lembaran Negara Republik Indonesia Nomor 6573);
10. Undang-Undang Nomor 1 Tahun 2022 tentang Hubungan Keuangan Antara Pemerintah Pusat dan Pemerintah Daerah (Lembaran Negara Republik Indonesia Tahun 2022 Nomor 4, Tambahan Lembaran Negara Republik Indonesia Nomor 6757);
11. Peraturan Pemerintah Nomor 24 Tahun 2004 tentang Kedudukan Protokoler dan Keuangan Pimpinan dan Anggota Dewan Perwakilan Rakyat Daerah (Lembaran Negara Republik Indonesia Tahun 2004 Nomor 90, Tambahan Lembaran Negara Republik Indonesia Nomor 4416) sebagaimana telah beberapa kali diubah terakhir dengan Peraturan Pemerintah Nomor 21 Tahun 2007 (Lembaran Negara Republik Indonesia Tahun 2007 Nomor 47, Tambahan Lembaran Negara Republik Indonesia Nomor 4712);
12. Peraturan Pemerintah Nomor 55 Tahun 2005 tentang Dana Perimbangan (Lembaran Negara Republik Indonesia Tahun 2005 Nomor 137, Tambahan Lembaran Negara Republik Indonesia Nomor 4575);
13. Peraturan Pemerintah Nomor 56 Tahun 2005 tentang Sistem Informasi Keuangan Daerah (Lembaran Negara Republik Indonesia Tahun 2005 Nomor 138, Tambahan Lembaran Negara Republik Indonesia Nomor 4576) sebagaimana telah diubah dengan Peraturan Pemerintah Nomor 65 Tahun 2010 (Lembaran Negara Republik Indonesia Nomor 110, Tambahan Lembaran Negara Republik Indonesia Nomor 5155);

PERANGKAT DAERAH	KABAG HUKUM	ASISTEN	SEKDA
			

14. Peraturan Pemerintah Nomor 8 Tahun 2006 tentang Pelaporan Keuangan dan Kinerja Instansi Pemerintah (Lembaran Negara Republik Indonesia Tahun 2006 Nomor 25, Tambahan Lembaran Negara Republik Indonesia Nomor 4616);
15. Peraturan Pemerintah Nomor 71 Tahun 2010 tentang Standar Akuntansi Pemerintahan (Lembaran Negara Republik Indonesia Tahun 2010 Nomor 123, Tambahan Negara Republik Indonesia Nomor 5165);
16. Peraturan Pemerintah Nomor 2 Tahun 2012 tentang Hibah Daerah (Lembaran Negara Republik Indonesia Tahun 2012 Nomor 5, Tambahan Lembaran Negara Republik Indonesia Nomor 5272);
17. Peraturan Pemerintah Nomor 18 Tahun 2017 tentang Hak Keuangan dan Administrasi Pimpinan dan Anggota Dewan Perwakilan Rakyat Daerah (Lembaran Negara Republik Indonesia Tahun 2017 Nomor 106, Tambahan Lembaran Negara Republik Indonesia Nomor 6057);
18. Peraturan Pemerintah Nomor 2 Tahun 2018 tentang Standar Pelayanan Minimal (Lembaran Negara Republik Indonesia Tahun 2018 Nomor 2, Tambahan Lembaran Negara Republik Indonesia Nomor 6178);
19. Peraturan Pemerintah Nomor 56 Tahun 2018 tentang Pinjaman Daerah (Lembaran Negara Republik Indonesia Tahun 2018 Nomor 248, Tambahan Lembaran Negara Republik Indonesia Nomor 6279);
20. Peraturan Pemerintah Nomor 12 Tahun 2019 tentang Pengelolaan Keuangan Daerah (Lembaran Negara Republik Indonesia Tahun 2019 Nomor 42, Tambahan Lembaran Negara Republik Indonesia Nomor 6322);
21. Peraturan Pemerintah Nomor 63 Tahun 2019 tentang Investasi Pemerintah (Lembaran Negara Republik Indonesia Tahun 2019 Nomor 166, Tambahan Lembaran Negara Republik Indonesia Nomor 6385);

PERANGKAT DAERAH	KABAG HUKUM	ASISTEN	SEKDA
			



22. Peraturan Menteri Dalam Negeri Nomor 62 Tahun 2017 tentang Pengelompokan Kemampuan Keuangan Daerah, Serta Pelaksanaan Dan Pertanggungjawaban Dana Operasional (Berita Negara Republik Indonesia Tahun 2017 Nomor 106);
23. Peraturan Menteri Dalam Negeri Nomor 77 Tahun 2020 tentang Pedoman Teknis Pengelolaan Keuangan Daerah (Berita Negara Republik Indonesia Tahun 2020 Nomor 1781);
24. Peraturan Menteri Dalam Negeri Nomor 27 Tahun 2021 tentang Pedoman Penyusunan Anggaran Pendapatan dan Belanja Daerah Tahun Anggaran 2022 (Berita Negara Republik Indonesia Tahun 2021 Nomor 926);
25. Peraturan Daerah Nomor 7 Tahun 2021 tentang Anggaran Pendapatan dan Belanja Daerah Tahun Anggaran 2022 (Lembaran Daerah Kota Gorontalo Tahun 2021 Nomor 7).





MEMUTUSKAN:

Menetapkan : PERATURAN WALI KOTA GORONTALO TENTANG PERUBAHAN KEDUA ATAS PERATURAN WALI KOTA GORONTALO NOMOR 46 TAHUN 2021 TENTANG PENJABARAN ANGGARAN PENDAPATAN DAN BELANJA DAERAH TAHUN ANGGARAN 2022

Pasal I

Beberapa ketentuan dalam Peraturan Wali Kota Gorontalo Nomor 46 Tahun 2021 tentang Penjabaran Anggaran Pendapatan dan Belanja Daerah Tahun Anggaran 2022 (Berita Daerah Kota Gorontalo Tahun 2021 Nomor 46) diubah sebagai berikut :

Ketentuan Lampiran untuk Satuan Kerja Perangkat Daerah pada Pemerintah Kota Gorontalo, diubah sebagaimana tercantum dalam Lampiran yang merupakan bagian yang tidak terpisahkan dari Peraturan Wali Kota ini.

PERANGKAT DAERAH	KABAG HUKUM	ASISTEN	SEKDA
			

Pasal II

Peraturan Wali Kota ini mulai berlaku pada tanggal diundangkan.

Agar setiap orang mengetahuinya memerintahkan pengundangan Peraturan Wali Kota ini dengan penempatannya dalam Berita Daerah Kota Gorontalo.

Ditetapkan di Gorontalo  
pada tanggal 26 April 2022

WALI KOTA GORONTALO,



MARTEN A. TAHA

Diundangkan di Gorontalo  
pada tanggal 26 April 2022

SEKRETARIS DAERAH KOTA GORONTALO,



ISMAIL MADJID

BERITA DAERAH KOTA GORONTALO TAHUN 2022 NOMOR 11

PERANGKAT DAERAH	KABAG HUKUM	ASISTEN	SEKDA
/	+	h	f



**KOTA GORONTALO**  
**RINGKASAN PENJABARAN PERUBAHAN APBD YANG DIKLASIFIKASI MENURUT KELOMPOK,**  
**JENIS, OBJEK, RINCIAN OBJEK, SUB RINCIAN OBJEK PENDAPATAN, BELANJA, DAN PEMBIAYAAN**  
**TAHUN ANGGARAN 2022**

Kode	Uraian	Jumlah (Rp)		Bertambah/(Berkurang)	
		Sebelum Perubahan	Setelah Perubahan	(Rp)	%
<b>4</b>	<b>PENDAPATAN DAERAH</b>				
<b>4.1</b>	<b>PENDAPATAN ASLI DAERAH (PAD)</b>	<b>265.041.853.350</b>	<b>265.041.853.350</b>	<b>0</b>	<b>0 %</b>
4.1.01	Pajak Daerah	90.925.900.000	90.925.900.000	0	0 %
4.1.01.06	Pajak Hotel	13.000.000.000	13.000.000.000	0	0 %
4.1.01.06.01	Pajak Hotel	12.500.000.000	12.500.000.000	0	0 %
4.1.01.06.01.0001	Pajak Hotel	12.500.000.000	12.500.000.000	0	0 %
4.1.01.06.08	Pajak Rumah Kos dengan Jumlah Kamar Lebih dari 10 (Sepuluh)	500.000.000	500.000.000	0	0 %
4.1.01.06.08.0001	Pajak Rumah Kos dengan Jumlah Kamar Lebih dari 10 (Sepuluh)	500.000.000	500.000.000	0	0 %
4.1.01.07	Pajak Restoran	18.500.000.000	18.500.000.000	0	0 %
4.1.01.07.01	Pajak Restoran dan Sejenisnya	13.525.000.000	13.525.000.000	0	0 %
4.1.01.07.01.0001	Pajak Restoran dan Sejenisnya	13.525.000.000	13.525.000.000	0	0 %
4.1.01.07.02	Pajak Rumah Makan dan Sejenisnya	3.400.000.000	3.400.000.000	0	0 %
4.1.01.07.02.0001	Pajak Rumah Makan dan Sejenisnya	3.400.000.000	3.400.000.000	0	0 %
4.1.01.07.03	Pajak Kafetaria dan Sejenisnya	787.500.000	787.500.000	0	0 %
4.1.01.07.03.0001	Pajak Kafetaria dan Sejenisnya	787.500.000	787.500.000	0	0 %
4.1.01.07.07	Pajak Jasa Boga/Katering dan Sejenisnya	787.500.000	787.500.000	0	0 %
4.1.01.07.07.0001	Pajak Jasa Boga/Katering dan Sejenisnya	787.500.000	787.500.000	0	0 %
4.1.01.08	Pajak Hiburan	3.700.000.000	3.700.000.000	0	0 %
4.1.01.08.01	Pajak Tontonan Film	2.500.000.000	2.500.000.000	0	0 %
4.1.01.08.01.0001	Pajak Tontonan Film	2.500.000.000	2.500.000.000	0	0 %
4.1.01.08.02	Pajak Pagelaran Kesenian/Musik/Tari/ Busana	100.000.000	100.000.000	0	0 %
4.1.01.08.02.0001	Pajak Pagelaran Kesenian/Musik/Tari/ Busana	100.000.000	100.000.000	0	0 %
4.1.01.08.05	Pajak Diskotik, Karaoke, Klub Malam, dan Sejenisnya	850.000.000	850.000.000	0	0 %
4.1.01.08.05.0001	Pajak Diskotik, Karaoke, Klub Malam, dan Sejenisnya	850.000.000	850.000.000	0	0 %
4.1.01.08.07	Pajak Permainan Biliar dan Bowling	50.000.000	50.000.000	0	0 %
4.1.01.08.07.0001	Pajak Permainan Biliar dan Bowling	50.000.000	50.000.000	0	0 %
4.1.01.08.08	Pajak Pacuan Kuda, Kendaraan Bermotor, dan Permainan Ketangkasan	50.000.000	50.000.000	0	0 %
4.1.01.08.08.0001	Pajak Pacuan Kuda, Kendaraan Bermotor, dan Permainan Ketangkasan	50.000.000	50.000.000	0	0 %
4.1.01.08.09	Pajak Panti Pijat, Refleksi, Mandi Uap/Spa dan Pusat Kebugaran (Fitness Center)	150.000.000	150.000.000	0	0 %
4.1.01.08.09.0001	Pajak Panti Pijat, Refleksi, Mandi Uap/Spa dan Pusat Kebugaran (Fitness Center)	150.000.000	150.000.000	0	0 %
4.1.01.09	Pajak Reklamasi	2.200.000.000	2.200.000.000	0	0 %
4.1.01.09.01	Pajak Reklamasi Papan/Billboard/Videotron/ Megatron	1.100.000.000	1.100.000.000	0	0 %
4.1.01.09.01.0001	Pajak Reklamasi Papan/Billboard/Videotron/ Megatron	1.100.000.000	1.100.000.000	0	0 %
4.1.01.09.02	Pajak Reklamasi Kain	837.500.000	837.500.000	0	0 %
4.1.01.09.02.0001	Pajak Reklamasi Kain	837.500.000	837.500.000	0	0 %
4.1.01.09.03	Pajak Reklamasi Melekat/Stiker	105.000.000	105.000.000	0	0 %
4.1.01.09.03.0001	Pajak Reklamasi Melekat/Stiker	105.000.000	105.000.000	0	0 %
4.1.01.09.05	Pajak Reklamasi Berjalan	157.500.000	157.500.000	0	0 %
4.1.01.09.05.0001	Pajak Reklamasi Berjalan	157.500.000	157.500.000	0	0 %
4.1.01.10	Pajak Penerangan Jalan	24.500.000.000	24.500.000.000	0	0 %
4.1.01.10.02	Pajak Penerangan Jalan Sumber Lain	24.500.000.000	24.500.000.000	0	0 %
4.1.01.10.02.0001	Pajak Penerangan Jalan Sumber Lain	24.500.000.000	24.500.000.000	0	0 %
4.1.01.11	Pajak Parkir	3.250.000.000	3.250.000.000	0	0 %
4.1.01.11.01	Pajak Parkir	3.250.000.000	3.250.000.000	0	0 %
4.1.01.11.01.0001	Pajak Parkir	3.250.000.000	3.250.000.000	0	0 %
4.1.01.12	Pajak Air Tanah	700.000.000	700.000.000	0	0 %
4.1.01.12.01	Pajak Air Tanah	700.000.000	700.000.000	0	0 %
4.1.01.12.01.0001	Pajak Air Tanah	700.000.000	700.000.000	0	0 %
4.1.01.13	Pajak Sarang Burung Walet	50.000.000	50.000.000	0	0 %
4.1.01.13.01	Pajak Sarang Burung Walet	50.000.000	50.000.000	0	0 %
4.1.01.13.01.0001	Pajak Sarang Burung Walet	50.000.000	50.000.000	0	0 %
4.1.01.14	Pajak Mineral Bukan Logam dan Batuan	25.900.000	25.900.000	0	0 %
4.1.01.14.04	Pajak Batu Kapur	1.000.000	1.000.000	0	0 %
4.1.01.14.04.0001	Pajak Batu Kapur	1.000.000	1.000.000	0	0 %
4.1.01.14.23	Pajak Pasir dan Kerikil	18.900.000	18.900.000	0	0 %
4.1.01.14.23.0001	Pajak Pasir dan Kerikil	18.900.000	18.900.000	0	0 %
4.1.01.14.37	Pajak Mineral bukan Logam dan Batuan Lainnya	6.000.000	6.000.000	0	0 %



**KOTA GORONTALO**  
**RINGKASAN PENJABARAN PERUBAHAN APBD YANG DIKLASIFIKASI MENURUT KELOMPOK,**  
**JENIS, OBJEK, RINCIAN OBJEK, SUB RINCIAN OBJEK PENDAPATAN, BELANJA, DAN PEMBIAYAAN**  
**TAHUN ANGGARAN 2022**

Kode	Uraian	Jumlah (Rp)		Bertambah/(Berkurang)	
		Sebelum Perubahan	Setelah Perubahan	(Rp)	%
4.1.01.14.37.0001	Pajak Mineral bukan Logam dan Batuan Lainnya	6.000.000	6.000.000	0	0 %
4.1.01.15	Pajak Bumi dan Bangunan Perdesaan dan Perkotaan (PBBP2)	10.000.000.000	10.000.000.000	0	0 %
4.1.01.15.01	PBBP2	10.000.000.000	10.000.000.000	0	0 %
4.1.01.15.01.0001	PBBP2	10.000.000.000	10.000.000.000	0	0 %
4.1.01.16	Bea Perolehan Hak Atas Tanah dan Bangunan (BPHTB)	15.000.000.000	15.000.000.000	0	0 %
4.1.01.16.01	BPHTB-Pemindahan Hak	12.000.000.000	12.000.000.000	0	0 %
4.1.01.16.01.0001	BPHTB-Pemindahan Hak	12.000.000.000	12.000.000.000	0	0 %
4.1.01.16.02	BPHTB-Pemberian Hak Baru	3.000.000.000	3.000.000.000	0	0 %
4.1.01.16.02.0001	BPHTB-Pemberian Hak Baru	3.000.000.000	3.000.000.000	0	0 %
4.1.02	Retribusi Daerah	42.887.697.500	42.887.697.500	0	0 %
4.1.02.01	Retribusi Jasa Umum	34.823.647.500	34.823.647.500	0	0 %
4.1.02.01.01	Retribusi Pelayanan Kesehatan	22.703.647.500	22.703.647.500	0	0 %
4.1.02.01.01.0001	Retribusi Pelayanan Kesehatan di Puskesmas	900.000.000	900.000.000	0	0 %
4.1.02.01.01.0005	Retribusi Pelayanan Kesehatan di Rumah Sakit Umum Daerah	21.803.647.500	21.803.647.500	0	0 %
4.1.02.01.02	Retribusi Pelayanan Persampahan/ Kebersihan	2.600.000.000	2.600.000.000	0	0 %
4.1.02.01.02.0001	Retribusi Pelayanan Persampahan/ Kebersihan	2.600.000.000	2.600.000.000	0	0 %
4.1.02.01.04	Retribusi Pelayanan Parkir di Tepi Jalan Umum	4.500.000.000	4.500.000.000	0	0 %
4.1.02.01.04.0001	Retribusi Penyediaan Pelayanan Parkir di Tepi Jalan Umum	4.500.000.000	4.500.000.000	0	0 %
4.1.02.01.05	Retribusi Pelayanan Pasar	2.650.000.000	2.650.000.000	0	0 %
4.1.02.01.05.0001	Retribusi Pelataran	968.750.000	968.750.000	0	0 %
4.1.02.01.05.0002	Retribusi Los	931.250.000	931.250.000	0	0 %
4.1.02.01.05.0003	Retribusi Kios	750.000.000	750.000.000	0	0 %
4.1.02.01.06	Retribusi Pengujian Kendaraan Bermotor	1.500.000.000	1.500.000.000	0	0 %
4.1.02.01.06.0001	Retribusi Pengujian Kendaraan Bermotor	1.500.000.000	1.500.000.000	0	0 %
4.1.02.01.07	Retribusi Pemeriksaan Alat Pemadam Kebakaran	150.000.000	150.000.000	0	0 %
4.1.02.01.07.0001	Retribusi Pelayanan Pemeriksaan dan/atau Pengujian Alat Pemadam Kebakaran	150.000.000	150.000.000	0	0 %
4.1.02.01.08	Retribusi Penggantian Biaya Cetak Peta	20.000.000	20.000.000	0	0 %
4.1.02.01.08.0005	Retribusi Penyediaan Peta Teknis (Struktur)	20.000.000	20.000.000	0	0 %
4.1.02.01.09	Retribusi Penyediaan dan/atau Penyedotan Kakus	400.000.000	400.000.000	0	0 %
4.1.02.01.09.0001	Retribusi Penyediaan dan/atau Penyedotan Kakus	400.000.000	400.000.000	0	0 %
4.1.02.01.11	Retribusi Pelayanan Tera/Tera Ulang	150.000.000	150.000.000	0	0 %
4.1.02.01.11.0001	Retribusi Pelayanan Pengujian Alat-Alat Ukur, Takar, Timbang, dan Perlengkapannya	150.000.000	150.000.000	0	0 %
4.1.02.01.13	Retribusi Pengawasan dan Pengendalian Menara Telekomunikasi	150.000.000	150.000.000	0	0 %
4.1.02.01.13.0001	Retribusi Pengawasan dan Pengendalian Menara Telekomunikasi	150.000.000	150.000.000	0	0 %
4.1.02.02	Retribusi Jasa Usaha	1.964.050.000	1.964.050.000	0	0 %
4.1.02.02.01	Retribusi Pemakaian Kekayaan Daerah	750.000.000	750.000.000	0	0 %
4.1.02.02.01.0001	Retribusi Penyewaan Tanah dan Bangunan	150.000.000	150.000.000	0	0 %
4.1.02.02.01.0002	Retribusi Penyewaan Tanah	75.000.000	75.000.000	0	0 %
4.1.02.02.01.0003	Retribusi Penyewaan Bangunan	525.000.000	525.000.000	0	0 %
4.1.02.02.02	Retribusi Pasar Grosir dan/atau Pertokoan	250.000.000	250.000.000	0	0 %
4.1.02.02.02.0001	Retribusi Penyediaan Fasilitas Pasar Grosir Berbagai Jenis Barang yang Dikontrakkan	50.000.000	50.000.000	0	0 %
4.1.02.02.02.0002	Retribusi Penyediaan Fasilitas Pasar/Pertokoan yang Dikontrakkan	200.000.000	200.000.000	0	0 %
4.1.02.02.04	Retribusi Terminal	15.000.000	15.000.000	0	0 %
4.1.02.02.04.0003	Retribusi Pelayanan Penyediaan Fasilitas Lainnya di Lingkungan Terminal	15.000.000	15.000.000	0	0 %
4.1.02.02.05	Retribusi Tempat Khusus Parkir	124.050.000	124.050.000	0	0 %
4.1.02.02.05.0001	Retribusi Pelayanan Tempat Khusus Parkir	124.050.000	124.050.000	0	0 %
4.1.02.02.07	Retribusi Rumah Potong Hewan	25.000.000	25.000.000	0	0 %
4.1.02.02.07.0001	Retribusi Pelayanan Rumah Potong Hewan	25.000.000	25.000.000	0	0 %
4.1.02.02.09	Retribusi Tempat Rekreasi dan Olahraga	650.000.000	650.000.000	0	0 %
4.1.02.02.09.0001	Retribusi Pelayanan Tempat Rekreasi dan Olahraga	650.000.000	650.000.000	0	0 %
4.1.02.02.11	Retribusi Penjualan Produksi Usaha Daerah	150.000.000	150.000.000	0	0 %
4.1.02.02.11.0003	Retribusi Penjualan Produksi hasil Usaha Daerah berupa Bibit atau Benih Ikan	150.000.000	150.000.000	0	0 %
4.1.02.03	Retribusi Perizinan Tertentu	6.100.000.000	6.100.000.000	0	0 %
4.1.02.03.01	Retribusi Izin Mendirikan Bangunan	6.000.000.000	6.000.000.000	0	0 %
4.1.02.03.01.0001	Retribusi Pemberian Izin Mendirikan Bangunan	6.000.000.000	6.000.000.000	0	0 %
4.1.02.03.04	Retribusi Izin Usaha Perikanan	50.000.000	50.000.000	0	0 %



**KOTA GORONTALO**  
**RINGKASAN PENJABARAN PERUBAHAN APBD YANG DIKLASIFIKASI MENURUT KELOMPOK,**  
**JENIS, OBJEK, RINCIAN OBJEK, SUB RINCIAN OBJEK PENDAPATAN, BELANJA, DAN PEMBIAYAAN**  
**TAHUN ANGGARAN 2022**

Kode	Uraian	Jumlah (Rp)		Bertambah/(Berkurang)	
		Sebelum Perubahan	Setelah Perubahan	(Rp)	%
4.1.02.03.04.0002	Retribusi Pemberian Izin Kegiatan Usaha Pembudidayaan Ikan	50.000.000	50.000.000	0	0 %
4.1.02.03.06	Retribusi Perparipatatan Izin Mempekerjakan Tenaga Kerja Asing (IMTA)	50.000.000	50.000.000	0	0 %
4.1.02.03.06.0001	Retribusi Pemberian Perpanjangan IMTA kepada Pemberi Kerja Tenaga Kerja Asing	50.000.000	50.000.000	0	0 %
4.1.03	Hasil Pengelolaan Kekayaan Daerah yang Dipisahkan	4.500.000.000	4.500.000.000	0	0 %
4.1.03.01	Bagian Laba yang Dibagikan kepada Pemerintah Daerah (Dividen) atas Penyertaan Modal pada BUMN	4.500.000.000	4.500.000.000	0	0 %
4.1.03.01.01	Bagian Laba yang Dibagikan kepada Pemerintah Daerah (Dividen) atas Penyertaan Modal pada BUMN	4.500.000.000	4.500.000.000	0	0 %
4.1.03.01.01.0001	Bagian Laba yang Dibagikan kepada Pemerintah Daerah (Dividen) atas Penyertaan Modal pada BUMN	4.500.000.000	4.500.000.000	0	0 %
4.1.04	Lain-lain PAD yang Sah	126.728.255.850	126.728.255.850	0	0 %
4.1.04.05	Jasa Giro	3.583.590.000	3.583.590.000	0	0 %
4.1.04.05.01	Jasa Giro pada Kas Daerah	3.579.590.000	3.579.590.000	0	0 %
4.1.04.05.01.0001	Jasa Giro pada Kas Daerah	3.579.590.000	3.579.590.000	0	0 %
4.1.04.05.02	Jasa Giro pada Kas di Bendahara	4.000.000	4.000.000	0	0 %
4.1.04.05.02.0001	Jasa Giro pada Kas di Bendahara	4.000.000	4.000.000	0	0 %
4.1.04.08	Penerimaan atas Tuntutan Ganti Kerugian Keuangan Daerah	2.665.000.000	2.665.000.000	0	0 %
4.1.04.08.01	Tuntutan Ganti Kerugian Daerah terhadap Bendahara	2.665.000.000	2.665.000.000	0	0 %
4.1.04.08.01.0001	Tuntutan Ganti Kerugian Daerah terhadap Bendahara	2.665.000.000	2.665.000.000	0	0 %
4.1.04.11	Pendapatan Denda atas Keterlambatan Pelaksanaan Pekerjaan	600.000.000	600.000.000	0	0 %
4.1.04.11.01	Pendapatan Denda atas Keterlambatan Pelaksanaan Pekerjaan	600.000.000	600.000.000	0	0 %
4.1.04.11.01.0001	Pendapatan Denda atas Keterlambatan Pelaksanaan Pekerjaan	600.000.000	600.000.000	0	0 %
4.1.04.13	Pendapatan Denda Retribusi Daerah	54.400.000	54.400.000	0	0 %
4.1.04.13.02	Pendapatan Denda Retribusi Jasa Usaha	54.400.000	54.400.000	0	0 %
4.1.04.13.02.0001	Pendapatan Denda Retribusi Pemakaian Kekayaan Daerah	54.400.000	54.400.000	0	0 %
4.1.04.16	Pendapatan BLUD	110.000.000.000	110.000.000.000	0	0 %
4.1.04.16.01	Pendapatan BLUD	110.000.000.000	110.000.000.000	0	0 %
4.1.04.16.01.0001	Pendapatan BLUD	110.000.000.000	110.000.000.000	0	0 %
4.1.04.18	Pendapatan Dana Kapitasi Jaminan Kesehatan Nasional (JKN) pada Fasilitas Kesehatan Tingkat Pertama (FKTP)	9.825.265.850	9.825.265.850	0	0 %
4.1.04.18.01	Pendapatan Dana Kapitasi JKN pada FKTP	9.825.265.850	9.825.265.850	0	0 %
4.1.04.18.01.0001	Pendapatan Dana Kapitasi JKN pada FKTP	9.825.265.850	9.825.265.850	0	0 %
<b>4.2</b>	<b>PENDAPATAN TRANSFER</b>	<b>691.001.212.000</b>	<b>691.001.212.000</b>	<b>0</b>	<b>0 %</b>
4.2.01	Pendapatan Transfer Pemerintah Pusat	643.501.192.000	643.501.192.000	0	0 %
4.2.01.01	Dana Perimbangan	632.228.927.000	632.228.927.000	0	0 %
4.2.01.01.01	Dana Transfer Umum-Dana Bagi Hasil (DBH)	15.087.697.000	15.087.697.000	0	0 %
4.2.01.01.01.0001	DBH Pajak Bumi dan Bangunan	4.058.263.000	4.058.263.000	0	0 %
4.2.01.01.01.0002	DBH PPh Pasal 21	9.060.397.000	9.060.397.000	0	0 %
4.2.01.01.01.0009	Dana Bagi Hasil (DBH) Sumber Daya Alam (SDA) Mineral dan Batubara-Royalty	251.000	251.000	0	0 %
4.2.01.01.01.0010	DBH Sumber Daya Alam (SDA) Kehutanan- Provisi Sumber Daya Hutan (PSDH)	49.960.000	49.960.000	0	0 %
4.2.01.01.01.0013	DBH Sumber Daya Alam (SDA) Perikanan	1.918.826.000	1.918.826.000	0	0 %
4.2.01.01.02	Dana Transfer Umum-Dana Alokasi Umum (DAU)	481.877.171.000	481.877.171.000	0	0 %
4.2.01.01.02.0001	DAU	481.877.171.000	481.877.171.000	0	0 %
4.2.01.01.03	Dana Transfer Khusus-Dana Alokasi Khusus (DAK) Fisik	39.829.903.000	39.829.903.000	0	0 %
4.2.01.01.03.0001	DAK Fisik-Bidang Pendidikan-Reguler-PAUD	594.290.000	594.290.000	0	0 %
4.2.01.01.03.0002	DAK Fisik-Bidang Pendidikan-Reguler-SD	14.456.135.000	14.456.135.000	0	0 %
4.2.01.01.03.0003	DAK Fisik-Bidang Pendidikan-Reguler-SMP	2.025.052.000	2.025.052.000	0	0 %
4.2.01.01.03.0006	DAK Fisik-Bidang Pendidikan-Reguler-SKB	0	0	0	0 %
4.2.01.01.03.0011	DAK Fisik-Bidang Pendidikan-Reguler-Perpustakaan Daerah	404.250.000	404.250.000	0	0 %
4.2.01.01.03.0013	DAK Fisik-Bidang Kesehatan dan KB-Reguler-Pelayanan Kesehatan Dasar	0	0	0	0 %
4.2.01.01.03.0015	DAK Fisik-Bidang Kesehatan dan KB-Reguler-Pelayanan Kefarmasian	3.438.242.000	3.438.242.000	0	0 %
4.2.01.01.03.0016	DAK Fisik-Bidang Kesehatan dan KB-Penugasan-Penurunan AKI dan AKB	3.543.668.000	3.543.668.000	0	0 %
4.2.01.01.03.0017	DAK Fisik-Bidang Kesehatan dan KB-Penugasan-Penguatan Intervensi Stunting	602.351.000	602.351.000	0	0 %
4.2.01.01.03.0018	DAK Fisik-Bidang Kesehatan dan KB-Penugasan-Peningkatan Pencegahan dan Pengendalian Penyakit dan Sanitasi Total Berbasis Masyarakat	50.000.000	50.000.000	0	0 %



**KOTA GORONTALO**  
**RINGKASAN PENJABARAN PERUBAHAN APBD YANG DIKLASIFIKASI MENURUT KELOMPOK,**  
**JENIS, OBJEK, RINCIAN OBJEK, SUB RINCIAN OBJEK PENDAPATAN, BELANJA, DAN PEMBIAYAAN**  
**TAHUN ANGGARAN 2022**

Kode	Uraian	Jumlah (Rp)		Bertambah/(Berkurang)	
		Sebelum Perubahan	Setelah Perubahan	(Rp)	%
4.2.01.01.03.0027	DAK Fisik-Bidang Perumahan dan Permukiman-Reguler-Penyediaan Rumah Swadaya	1.258.321.000	1.258.321.000	0	0 %
4.2.01.01.03.0031	DAK Fisik-Bidang Pertanian-Penugasan-Pembangunan/Renovasi Sarana dan Prasarana Fisik Dasar Pembangunan Pertanian	1.835.974.000	1.835.974.000	0	0 %
4.2.01.01.03.0032	DAK Fisik-Bidang Kelautan dan Perikanan-Penugasan	1.256.000.000	1.256.000.000	0	0 %
4.2.01.01.03.0034	DAK Fisik-Bidang Jalan-Reguler-Jalan	4.128.043.000	4.128.043.000	0	0 %
4.2.01.01.03.0037	DAK Fisik-Bidang Air Minum-Reguler	3.778.680.000	3.778.680.000	0	0 %
4.2.01.01.03.0040	DAK Fisik-Bidang Sanitasi-Reguler	1.213.948.000	1.213.948.000	0	0 %
4.2.01.01.03.0052	DAK Fisik-Bidang Kesehatan dan KB-Reguler-Peningkatan Kesiapan Sistem Kesehatan	418.918.000	418.918.000	0	0 %
4.2.01.01.03.0055	DAK Fisik-Bidang Kesehatan dan KB-Penugasan-Keluarga Berencana	826.031.000	826.031.000	0	0 %
4.2.01.01.04	Dana Transfer Khusus-Dana Alokasi Khusus (DAK) Non Fisik	95.434.156.000	95.434.156.000	0	0 %
4.2.01.01.04.0001	DAK Non Fisik-BOS Reguler	25.079.400.000	25.079.400.000	0	0 %
4.2.01.01.04.0003	DAK Non Fisik-BOS Kinerja	1.230.000.000	1.230.000.000	0	0 %
4.2.01.01.04.0004	DAK Non Fisik-TPG PNSD	51.648.047.000	51.648.047.000	0	0 %
4.2.01.01.04.0005	DAK Non Fisik-Tamsil Guru PNSD	525.000.000	525.000.000	0	0 %
4.2.01.01.04.0007	DAK Non Fisik-BOP PAUD	3.442.200.000	3.442.200.000	0	0 %
4.2.01.01.04.0008	DAK Non Fisik-BOP Pendidikan Kesetaraan	1.413.000.000	1.413.000.000	0	0 %
4.2.01.01.04.0011	DAK Non Fisik-BOKKB-BOK	7.993.055.000	7.993.055.000	0	0 %
4.2.01.01.04.0012	DAK Non Fisik-BOKKB-Pengawasan Obat dan Makanan	0	0	0	0 %
4.2.01.01.04.0013	DAK Non Fisik-BOKKB-Akreditasi Puskesmas	0	0	0	0 %
4.2.01.01.04.0014	DAK Non Fisik-BOKKB-Jaminan Persalinan	62.824.000	62.824.000	0	0 %
4.2.01.01.04.0015	DAK Non Fisik-BOKKB-BOKB	2.634.135.000	2.634.135.000	0	0 %
4.2.01.01.04.0016	DAK Non Fisik-PK2UKM	404.200.000	404.200.000	0	0 %
4.2.01.01.04.0017	DAK Non Fisik-Dana Pelayanan Administrasi Kependudukan	0	0	0	0 %
4.2.01.01.04.0020	DAK Non Fisik-Fasilitasi Penanaman Modal	369.695.000	369.695.000	0	0 %
4.2.01.01.04.0023	DAK Non Fisik-Dana Ketahanan Pangan Dan Pertanian	632.600.000	632.600.000	0	0 %
4.2.01.02	Dana Insentif Daerah (DID)	11.272.265.000	11.272.265.000	0	0 %
4.2.01.02.01	DID	11.272.265.000	11.272.265.000	0	0 %
4.2.01.02.01.0001	DID	11.272.265.000	11.272.265.000	0	0 %
4.2.02	Pendapatan Transfer Antar Daerah	47.500.020.000	47.500.020.000	0	0 %
4.2.02.01	Pendapatan Bagi Hasil	47.500.020.000	47.500.020.000	0	0 %
4.2.02.01.01	Pendapatan Bagi Hasil Pajak	47.500.020.000	47.500.020.000	0	0 %
4.2.02.01.01.0001	Pendapatan Bagi Hasil Pajak Kendaraan Bermotor	15.000.000.000	15.000.000.000	0	0 %
4.2.02.01.01.0002	Pendapatan Bagi Hasil Bea Balik Nama Kendaraan Bermotor	11.692.442.601	11.692.442.601	0	0 %
4.2.02.01.01.0003	Pendapatan Bagi Hasil Pajak Bahan Bakar Kendaraan Bermotor	19.307.577.399	19.307.577.399	0	0 %
4.2.02.01.01.0005	Pendapatan Bagi Hasil Pajak Rokok	1.500.000.000	1.500.000.000	0	0 %
<b>4.3</b>	<b>LAIN-LAIN PENDAPATAN DAERAH YANG SAH</b>	<b>5.000.000.000</b>	<b>5.000.000.000</b>	<b>0</b>	<b>0 %</b>
4.3.01	Pendapatan Hibah	5.000.000.000	5.000.000.000	0	0 %
4.3.01.01	Pendapatan Hibah dari Pemerintah Pusat	5.000.000.000	5.000.000.000	0	0 %
4.3.01.01.01	Pendapatan Hibah dari Pemerintah Pusat	5.000.000.000	5.000.000.000	0	0 %
4.3.01.01.01.0001	Pendapatan Hibah dari Pemerintah Pusat	5.000.000.000	5.000.000.000	0	0 %
4.3.03	Lain-lain Pendapatan Sesuai dengan Ketentuan Peraturan Perundang-Undangan	0	0	0	0 %
4.3.03.01	Lain-lain Pendapatan	0	0	0	0 %
4.3.03.01.01	Pendapatan Hibah Dana BOS	0	0	0	0 %
4.3.03.01.01.0001	Pendapatan Hibah Dana BOS	0	0	0	0 %
	<b>Jumlah Pendapatan</b>	<b>961.043.065.350</b>	<b>961.043.065.350</b>	<b>0</b>	<b>0 %</b>
<b>5</b>	<b>BELANJA</b>				
<b>5.1</b>	<b>BELANJA OPERASI</b>	<b>912.481.519.629</b>	<b>920.586.439.624</b>	<b>8.104.919.995</b>	<b>1 %</b>
5.1.01	Belanja Pegawai	454.349.421.879	454.387.502.329	38.080.450	0 %
5.1.01.01	Belanja Gaji dan Tunjangan ASN	297.221.338.329	297.221.338.329	0	0 %
5.1.01.01.01	Belanja Gaji Pokok ASN	226.801.407.047	225.440.599.247	(1.360.807.800)	1 %
5.1.01.01.01.0001	Belanja Gaji Pokok PNS	223.776.911.972	222.416.104.172	(1.360.807.800)	1 %
5.1.01.01.01.0002	Belanja Gaji Pokok PPPK	3.024.495.075	3.024.495.075	0	0 %
5.1.01.01.02	Belanja Tunjangan Keluarga ASN	19.985.368.095	19.909.432.445	(75.935.650)	0 %
5.1.01.01.02.0001	Belanja Tunjangan Keluarga PNS	19.585.923.357	19.509.987.707	(75.935.650)	0 %
5.1.01.01.02.0002	Belanja Tunjangan Keluarga PPPK	399.444.738	399.444.738	0	0 %
5.1.01.01.03	Belanja Tunjangan Jabatan ASN	8.070.942.250	8.068.568.242	(2.374.008)	0 %



**KOTA GORONTALO**  
**RINGKASAN PENJABARAN PERUBAHAN APBD YANG DIKLASIFIKASI MENURUT KELOMPOK,**  
**JENIS, OBJEK, RINCIAN OBJEK, SUB RINCIAN OBJEK PENDAPATAN, BELANJA, DAN PEMBIAYAAN**  
**TAHUN ANGGARAN 2022**

Kode	Uraian	Jumlah (Rp)		Bertambah/(Berkurang)	
		Sebelum Perubahan	Setelah Perubahan	(Rp)	%
5.1.01.01.03.0001	Belanja Tunjangan Jabatan PNS	8.070.942.250	8.068.568.242	(2.374.008)	0 %
5.1.01.01.04	Belanja Tunjangan Fungsional ASN	15.631.677.292	15.716.290.142	84.612.850	1 %
5.1.01.01.04.0001	Belanja Tunjangan Fungsional PNS	15.298.284.442	15.382.897.292	84.612.850	1 %
5.1.01.01.04.0002	Belanja Tunjangan Fungsional PPPK	333.392.850	333.392.850	0	0 %
5.1.01.01.05	Belanja Tunjangan Fungsional Umum ASN	3.073.523.950	3.092.465.292	18.941.342	1 %
5.1.01.01.05.0001	Belanja Tunjangan Fungsional Umum PNS	3.073.523.950	3.092.465.292	18.941.342	1 %
5.1.01.01.06	Belanja Tunjangan Beras ASN	9.749.189.376	12.315.727.615	2.566.538.240	26 %
5.1.01.01.06.0001	Belanja Tunjangan Beras PNS	9.469.738.701	12.036.276.941	2.566.538.240	27 %
5.1.01.01.06.0002	Belanja Tunjangan Beras PPPK	279.450.675	279.450.675	0	0 %
5.1.01.01.07	Belanja Tunjangan PPh/Tunjangan Khusus ASN	974.035.886	1.030.909.466	56.873.580	6 %
5.1.01.01.07.0001	Belanja Tunjangan PPh/Tunjangan Khusus PNS	974.035.886	1.030.909.466	56.873.580	6 %
5.1.01.01.08	Belanja Pembulatan Gaji ASN	3.897.589	4.025.400	127.811	3 %
5.1.01.01.08.0001	Belanja Pembulatan Gaji PNS	3.811.090	3.938.901	127.811	3 %
5.1.01.01.08.0002	Belanja Pembulatan Gaji PPPK	86.499	86.499	0	0 %
5.1.01.01.09	Belanja Iuran Jaminan Kesehatan ASN	10.508.994.182	9.476.686.135	(1.032.308.047)	10 %
5.1.01.01.09.0001	Belanja Iuran Jaminan Kesehatan PNS	10.366.383.516	9.334.075.469	(1.032.308.047)	10 %
5.1.01.01.09.0002	Belanja Iuran Jaminan Kesehatan PPPK	142.610.666	142.610.666	0	0 %
5.1.01.01.10	Belanja Iuran Jaminan Kecelakaan Kerja ASN	609.038.909	455.196.423	(153.842.486)	25 %
5.1.01.01.10.0001	Belanja Iuran Jaminan Kecelakaan Kerja PNS	602.034.226	448.191.740	(153.842.486)	26 %
5.1.01.01.10.0002	Belanja Iuran Jaminan Kecelakaan Kerja PPPK	7.004.683	7.004.683	0	0 %
5.1.01.01.11	Belanja Iuran Jaminan Kematian ASN	1.460.493.734	1.358.667.902	(101.825.832)	7 %
5.1.01.01.11.0001	Belanja Iuran Jaminan Kematian PNS	1.439.479.846	1.337.654.014	(101.825.832)	7 %
5.1.01.01.11.0002	Belanja Iuran Jaminan Kematian PPPK	21.013.888	21.013.888	0	0 %
5.1.01.01.12	Belanja Iuran Simpanan Peserta Tabungan Perumahan Rakyat ASN	352.770.019	352.770.019	0	0 %
5.1.01.01.12.0001	Belanja Iuran Simpanan Peserta Tabungan Perumahan Rakyat PNS	336.807.169	347.150.230	10.343.061	3 %
5.1.01.01.12.0002	Belanja Iuran Simpanan Peserta Tabungan Perumahan Rakyat PPPK	15.962.850	5.619.789	(10.343.061)	65 %
5.1.01.02	Belanja Tambahan Penghasilan ASN	73.290.931.905	73.290.931.905	0	0 %
5.1.01.02.01	Tambahan Penghasilan berdasarkan Beban Kerja ASN	3.606.785.361	3.606.785.361	0	0 %
5.1.01.02.01.0001	Tambahan Penghasilan berdasarkan Beban Kerja PNS	3.606.785.361	3.606.785.361	0	0 %
5.1.01.02.05	Tambahan Penghasilan berdasarkan Prestasi Kerja ASN	69.684.146.544	69.684.146.544	0	0 %
5.1.01.02.05.0001	Tambahan Penghasilan berdasarkan Prestasi Kerja PNS	69.684.146.544	69.684.146.544	0	0 %
5.1.01.03	Tambahan Penghasilan berdasarkan Pertimbangan Objektif Lainnya ASN	60.428.236.211	60.466.316.661	38.080.450	0 %
5.1.01.03.01	Belanja Insentif bagi ASN atas Pemungutan Pajak Daerah	1.641.579.661	1.641.579.661	0	0 %
5.1.01.03.01.0006	Belanja Insentif bagi ASN atas Pemungutan Pajak Hotel	148.900.976	148.900.976	0	0 %
5.1.01.03.01.0007	Belanja Insentif bagi ASN atas Pemungutan Pajak Restoran	254.305.651	254.305.651	0	0 %
5.1.01.03.01.0008	Belanja Insentif bagi ASN atas Pemungutan Pajak Hiburan	34.525.651	34.525.651	0	0 %
5.1.01.03.01.0009	Belanja Insentif bagi ASN atas Pemungutan Pajak Reklame	30.455.651	30.455.651	0	0 %
5.1.01.03.01.0010	Belanja Insentif bagi ASN atas Pemungutan Pajak Penerangan Jalan	390.280.651	390.280.651	0	0 %
5.1.01.03.01.0011	Belanja Insentif bagi ASN atas Pemungutan Pajak Parkir	52.193.151	52.193.151	0	0 %
5.1.01.03.01.0012	Belanja Insentif bagi ASN atas Pemungutan Pajak Air Tanah	5.079.201	5.079.201	0	0 %
5.1.01.03.01.0013	Belanja Insentif bagi ASN atas Pemungutan Pajak Sarang Burung Walet	5.526.901	5.526.901	0	0 %
5.1.01.03.01.0014	Belanja Insentif bagi ASN atas Pemungutan Pajak Mineral Bukan Logam dan Batuan	5.119.901	5.119.901	0	0 %
5.1.01.03.01.0015	Belanja Insentif bagi ASN atas Pemungutan Pajak Bumi Dan Bangunan Pedesaan Dan Perkotaan	513.611.276	513.611.276	0	0 %
5.1.01.03.01.0016	Belanja Insentif bagi ASN atas Pemungutan Bea Perolehan Hak atas Tanah dan Bangunan	201.580.651	201.580.651	0	0 %
5.1.01.03.02	Belanja bagi ASN atas Insentif Pemungutan Retribusi Daerah	14.800.000	14.800.000	0	0 %
5.1.01.03.02.0006	Belanja Insentif bagi ASN atas Pemungutan Retribusi Jasa Umum-Pengujian Kendaraan Bermotor	14.800.000	14.800.000	0	0 %
5.1.01.03.03	Belanja Tunjangan Profesi Guru (TPG) PNSD	53.648.047.000	53.648.047.000	0	0 %
5.1.01.03.03.0001	Belanja TPG PNSD	53.648.047.000	53.648.047.000	0	0 %
5.1.01.03.05	Belanja Tambahan Penghasilan (Tamsil) Guru PNSD	1.025.000.000	1.025.000.000	0	0 %
5.1.01.03.05.0001	Belanja Tamsil Guru PNSD	1.025.000.000	1.025.000.000	0	0 %
5.1.01.03.07	Belanja Honorarium	3.661.709.550	3.690.790.000	29.080.450	1 %
5.1.01.03.07.0001	Belanja Honorarium Penanggungjawaban Pengelola Keuangan	3.298.070.000	3.313.340.000	15.270.000	0 %
5.1.01.03.07.0002	Belanja Honorarium Pengadaan Barang/Jasa	20.569.550	32.250.000	11.680.450	57 %
5.1.01.03.07.0003	Belanja Honorarium Perangkat Unit Kerja Pengadaan Barang dan Jasa (UKPBJ)	343.070.000	345.200.000	2.130.000	1 %
5.1.01.03.08	Belanja Jasa Pengelolaan BMD	437.100.000	446.100.000	9.000.000	2 %



**KOTA GORONTALO**  
**RINGKASAN PENJABARAN PERUBAHAN APBD YANG DIKLASIFIKASI MENURUT KELOMPOK,**  
**JENIS, OBJEK, RINCIAN OBJEK, SUB RINCIAN OBJEK PENDAPATAN, BELANJA, DAN PEMBIAYAAN**  
**TAHUN ANGGARAN 2022**

Kode	Uraian	Jumlah (Rp)		Bertambah/(Berkurang)	
		Sebelum Perubahan	Setelah Perubahan	(Rp)	%
5.1.01.03.08.0002	Belanja Jasa Pengelolaan BMD yang Tidak Menghasilkan Pendapatan	437.100.000	446.100.000	9.000.000	2 %
5.1.01.04	Belanja Gaji dan Tunjangan DPRD	13.975.771.841	13.975.771.841	0	0 %
5.1.01.04.01	Belanja Uang Representasi DPRD	659.902.428	659.902.428	0	0 %
5.1.01.04.01.0001	Belanja Uang Representasi DPRD	659.902.428	659.902.428	0	0 %
5.1.01.04.02	Belanja Tunjangan Keluarga DPRD	62.234.949	62.234.949	0	0 %
5.1.01.04.02.0001	Belanja Tunjangan Keluarga DPRD	62.234.949	62.234.949	0	0 %
5.1.01.04.03	Belanja Tunjangan Beras DPRD	69.943.840	71.443.840	1.500.000	2 %
5.1.01.04.03.0001	Belanja Tunjangan Beras DPRD	69.943.840	71.443.840	1.500.000	2 %
5.1.01.04.04	Belanja Uang Paket DPRD	62.354.338	62.354.338	0	0 %
5.1.01.04.04.0001	Belanja Uang Paket DPRD	62.354.338	62.354.338	0	0 %
5.1.01.04.05	Belanja Tunjangan Jabatan DPRD	855.903.250	851.903.250	(4.000.000)	0 %
5.1.01.04.05.0001	Belanja Tunjangan Jabatan DPRD	855.903.250	851.903.250	(4.000.000)	0 %
5.1.01.04.06	Belanja Tunjangan Alat Kelengkapan DPRD	111.715.467	113.215.467	1.500.000	1 %
5.1.01.04.06.0001	Belanja Tunjangan Alat Kelengkapan DPRD	111.715.467	113.215.467	1.500.000	1 %
5.1.01.04.07	Belanja Tunjangan Alat Kelengkapan Lainnya DPRD	46.153.636	46.153.636	0	0 %
5.1.01.04.07.0001	Belanja Tunjangan Alat Kelengkapan Lainnya DPRD	46.153.636	46.153.636	0	0 %
5.1.01.04.08	Belanja Tunjangan Komunikasi Intensif Pimpinan dan Anggota DPRD	3.182.500.000	3.182.500.000	0	0 %
5.1.01.04.08.0001	Belanja Tunjangan Komunikasi Intensif Pimpinan dan Anggota DPRD	3.182.500.000	3.182.500.000	0	0 %
5.1.01.04.09	Belanja Tunjangan Reses DPRD	801.505.615	801.505.615	0	0 %
5.1.01.04.09.0001	Belanja Tunjangan Reses DPRD	801.505.615	801.505.615	0	0 %
5.1.01.04.10	Belanja Pembebanan PPh kepada Pimpinan dan Anggota DPRD	1.472.284	2.472.284	1.000.000	68 %
5.1.01.04.10.0001	Belanja Pembebanan PPh kepada Pimpinan dan Anggota DPRD	1.472.284	2.472.284	1.000.000	68 %
5.1.01.04.11	Belanja Pembulatan Gaji DPRD	2.051	2.051	0	0 %
5.1.01.04.11.0001	Belanja Pembulatan Gaji DPRD	2.051	2.051	0	0 %
5.1.01.04.12	Belanja Tunjangan Kesejahteraan Pimpinan dan Anggota DPRD	4.401.283.983	4.401.283.983	0	0 %
5.1.01.04.12.0001	Belanja Juran Jaminan Kesehatan bagi DPRD	54.881.813	54.881.813	0	0 %
5.1.01.04.12.0002	Belanja Jaminan Kecelakaan Kerja DPRD	463.767	463.767	0	0 %
5.1.01.04.12.0003	Belanja Jaminan Kematian DPRD	1.391.291	1.391.291	0	0 %
5.1.01.04.12.0004	Belanja Tunjangan Perumahan DPRD	4.344.547.112	4.344.547.112	0	0 %
5.1.01.04.13	Belanja Tunjangan Transportasi DPRD	3.720.800.000	3.720.800.000	0	0 %
5.1.01.04.13.0001	Belanja Tunjangan Transportasi DPRD	3.720.800.000	3.720.800.000	0	0 %
5.1.01.05	Belanja Gaji dan Tunjangan KDH/WKDH	542.599.393	542.599.393	0	0 %
5.1.01.05.01	Belanja Gaji Pokok KDH/WKDH	55.117.840	54.986.800	(131.040)	0 %
5.1.01.05.01.0001	Belanja Gaji Pokok KDH/WKDH	55.117.840	54.986.800	(131.040)	0 %
5.1.01.05.02	Belanja Tunjangan Keluarga KDH/WKDH	5.964.000	5.964.000	0	0 %
5.1.01.05.02.0001	Belanja Tunjangan Keluarga KDH/WKDH	5.964.000	5.964.000	0	0 %
5.1.01.05.03	Belanja Tunjangan Jabatan KDH/WKDH	98.280.000	98.280.000	0	0 %
5.1.01.05.03.0001	Belanja Tunjangan Jabatan KDH/WKDH	98.280.000	98.280.000	0	0 %
5.1.01.05.04	Belanja Tunjangan Beras KDH/WKDH	5.069.400	5.069.400	0	0 %
5.1.01.05.04.0001	Belanja Tunjangan Beras KDH/WKDH	5.069.400	5.069.400	0	0 %
5.1.01.05.05	Belanja Tunjangan PPh/Tunjangan Khusus KDH/WKDH	1.868.552	1.868.552	0	0 %
5.1.01.05.05.0001	Belanja Tunjangan PPh/Tunjangan Khusus KDH/WKDH	1.868.552	1.868.552	0	0 %
5.1.01.05.06	Belanja Pembulatan Gaji KDH/WKDH	1.960	1.960	0	0 %
5.1.01.05.06.0001	Belanja Pembulatan Gaji KDH/WKDH	1.960	1.960	0	0 %
5.1.01.05.07	Belanja Juran Jaminan Kesehatan bagi KDH/WKDH	6.353.760	6.353.760	0	0 %
5.1.01.05.07.0001	Belanja Juran Jaminan Kesehatan bagi KDH/WKDH	6.353.760	6.353.760	0	0 %
5.1.01.05.08	Belanja Juran Jaminan Kecelakaan Kerja KDH/WKDH	0	131.040	131.040	100 %
5.1.01.05.08.0001	Belanja Juran Jaminan Kecelakaan Kerja KDH/WKDH	0	131.040	131.040	100 %
5.1.01.05.09	Belanja Juran Jaminan Kematian KDH/WKDH	393.120	393.120	0	0 %
5.1.01.05.09.0001	Belanja Juran Jaminan Kematian KDH/WKDH	393.120	393.120	0	0 %
5.1.01.05.10	Belanja Insentif bagi KDH/WKDH atas Pemungutan Pajak Daerah	365.998.761	365.998.761	0	0 %
5.1.01.05.10.0006	Belanja Insentif bagi KDH/WKDH atas Pemungutan Pajak Hotel	39.550.029	39.550.029	0	0 %
5.1.01.05.10.0007	Belanja Insentif bagi KDH/WKDH atas Pemungutan Pajak Restoran	64.847.151	64.847.151	0	0 %
5.1.01.05.10.0008	Belanja Insentif bagi KDH/WKDH atas Pemungutan Pajak Hiburan	12.099.051	12.099.051	0	0 %
5.1.01.05.10.0009	Belanja Insentif bagi KDH/WKDH atas Pemungutan Pajak Reklame	11.123.151	11.123.151	0	0 %
5.1.01.05.10.0010	Belanja Insentif bagi KDH/WKDH atas Pemungutan Pajak Penerangan Jalan	97.481.151	97.481.151	0	0 %
5.1.01.05.10.0011	Belanja Insentif bagi KDH/WKDH atas Pemungutan Pajak Parkir	16.340.151	16.340.151	0	0 %
5.1.01.05.10.0012	Belanja Insentif bagi KDH/WKDH atas Pemungutan Pajak Air Tanah	5.032.803	5.032.803	0	0 %



**KOTA GORONTALO**  
**RINGKASAN PENJABARAN PERUBAHAN APBD YANG DIKLASIFIKASI MENURUT KELOMPOK,**  
**JENIS, OBJEK, RINCIAN OBJEK, SUB RINCIAN OBJEK PENDAPATAN, BELANJA, DAN PEMBIAYAAN**  
**TAHUN ANGGARAN 2022**

Kode	Uraian	Jumlah (Rp)		Bertambah/(Berkurang)	
		Sebelum Perubahan	Setelah Perubahan	(Rp)	%
5.1.01.05.10.0013	Belanja Insentif bagi KDH/WKDH atas Pemungutan Pajak Sarang Burung Walet	5.140.251	5.140.251	0	0 %
5.1.01.05.10.0014	Belanja Insentif bagi KDH/WKDH atas Pemungutan Pajak Mineral Bukan Logam dan Batuan	5.042.571	5.042.571	0	0 %
5.1.01.05.10.0015	Belanja Insentif bagi KDH/WKDH atas Pemungutan Pajak Bumi dan Bangunan Perdesaan dan Perkotaan	57.149.301	57.149.301	0	0 %
5.1.01.05.10.0016	Belanja Insentif bagi KDH/WKDH atas Pemungutan Bea Perolehan Hak atas Tanah dan Bangunan	52.193.151	52.193.151	0	0 %
5.1.01.05.11	Belanja Insentif bagi KDH/WKDH atas Pemungutan Retribusi Daerah bagi KDH/WKDH	3.552.000	3.552.000	0	0 %
5.1.01.05.11.0006	Belanja Insentif bagi KDH/WKDH atas Pemungutan Retribusi Jasa Umum-Pengujian Kendaraan Bermotor	3.552.000	3.552.000	0	0 %
5.1.01.06	Belanja Penerimaan Lainnya Pimpinan DPRD serta KDH/WKDH	801.600.000	801.600.000	0	0 %
5.1.01.06.01	Belanja Dana Operasional Pimpinan DPRD	201.600.000	201.600.000	0	0 %
5.1.01.06.01.0001	Belanja Dana Operasional Pimpinan DPRD	201.600.000	201.600.000	0	0 %
5.1.01.06.02	Belanja Dana Operasional KDH/WKDH	600.000.000	600.000.000	0	0 %
5.1.01.06.02.0001	Belanja Dana Operasional KDH/WKDH	600.000.000	600.000.000	0	0 %
5.1.01.88	Belanja Pegawai BOS	7.880.584.200	7.880.584.200	0	0 %
5.1.01.88.88	Belanja Pegawai BOS	7.880.584.200	7.880.584.200	0	0 %
5.1.01.88.88.8888	Belanja Pegawai BOS	7.880.584.200	7.880.584.200	0	0 %
5.1.01.99	Belanja Pegawai BLUD	208.360.000	208.360.000	0	0 %
5.1.01.99.99	Belanja Pegawai BLUD	208.360.000	208.360.000	0	0 %
5.1.01.99.99.9999	Belanja Pegawai BLUD	208.360.000	208.360.000	0	0 %
5.1.02	Belanja Barang dan Jasa	446.605.360.488	455.291.100.033	8.685.739.545	2 %
5.1.02.01	Belanja Barang	62.991.103.464	70.139.934.311	7.148.830.847	11 %
5.1.02.01.01	Belanja Barang Pakai Habis	62.983.698.124	70.132.528.971	7.148.830.847	11 %
5.1.02.01.01.0001	Belanja Bahan-Bahan Bangunan dan Konstruksi	2.539.864.086	2.198.926.661	(340.937.405)	13 %
5.1.02.01.01.0004	Belanja Bahan-Bahan Bakar dan Pelumas	4.701.699.030	4.859.727.780	158.028.750	3 %
5.1.02.01.01.0008	Belanja Bahan-Bahan/Bibit Tanaman	138.133.700	151.856.500	13.722.800	10 %
5.1.02.01.01.0009	Belanja Bahan-Isi Tabung Pemadam Kebakaran	30.827.500	32.102.500	1.275.000	4 %
5.1.02.01.01.0010	Belanja Bahan-Isi Tabung Gas	1.283.374.600	1.550.226.600	266.852.000	21 %
5.1.02.01.01.0012	Belanja Bahan-Bahan Lainnya	460.380.500	883.275.900	422.895.400	92 %
5.1.02.01.01.0013	Belanja Suku Cadang-Suku Cadang Alat Angkutan	576.252.351	586.814.661	10.562.310	2 %
5.1.02.01.01.0023	Belanja Suku Cadang-Suku Cadang Lainnya	59.462.400	9.302.400	(50.160.000)	84 %
5.1.02.01.01.0024	Belanja Alat/Bahan untuk Kegiatan Kantor-Alat Tulis Kantor	2.884.077.359	2.946.900.659	62.823.300	2 %
5.1.02.01.01.0025	Belanja Alat/Bahan untuk Kegiatan Kantor- Kertas dan Cover	721.837.293	708.049.653	(13.787.600)	2 %
5.1.02.01.01.0026	Belanja Alat/Bahan untuk Kegiatan Kantor- Bahan Cetak	4.319.333.323	4.677.939.767	358.606.464	8 %
5.1.02.01.01.0027	Belanja Alat/Bahan untuk Kegiatan Kantor-Benda Pos	165.069.000	165.469.000	400.000	0 %
5.1.02.01.01.0029	Belanja Alat/Bahan untuk Kegiatan Kantor-Bahan Komputer	1.267.840.955	1.299.588.925	31.747.970	3 %
5.1.02.01.01.0031	Belanja Alat/Bahan untuk Kegiatan Kantor-Alat Listrik	1.037.918.270	1.045.080.512	7.162.242	1 %
5.1.02.01.01.0032	Belanja Alat/Bahan untuk Kegiatan Kantor-Perlengkapan Dinas	21.885.000	21.885.000	0	0 %
5.1.02.01.01.0034	Belanja Alat/Bahan untuk Kegiatan Kantor- Perlengkapan Pendukung Olahraga	120.480.400	120.480.400	0	0 %
5.1.02.01.01.0035	Belanja Alat/Bahan untuk Kegiatan Kantor- Suvenir/Cendera Mata	894.327.230	892.630.420	(1.696.800)	0 %
5.1.02.01.01.0036	Belanja Alat/Bahan untuk Kegiatan Kantor-Alat/Bahan untuk Kegiatan Kantor Lainnya	2.083.894.300	3.119.390.200	1.035.495.900	50 %
5.1.02.01.01.0037	Belanja Obat-Obatan-Obat	8.726.385.650	8.361.942.259	(364.443.351)	4 %
5.1.02.01.01.0038	Belanja Obat-Obatan-Obat-Obat Lainnya	1.883.700.454	6.348.312.812	4.464.612.358	237 %
5.1.02.01.01.0039	Belanja Persediaan untuk Dijual/Diserahkan-Persediaan untuk Dijual/Diserahkan kepada Masyarakat	5.413.425.413	5.379.583.226	(33.842.177)	1 %
5.1.02.01.01.0040	Belanja Persediaan untuk Dijual/Diserahkan-Persediaan untuk Dijual/Diserahkan Lainnya	8.709.580	8.709.580	0	0 %
5.1.02.01.01.0042	Belanja Persediaan untuk Tujuan Strategis/Berjaga-jaga-Persediaan untuk Tujuan Strategis/Berjaga-jaga Lainnya	0	0	0	0 %
5.1.02.01.01.0045	Belanja Natura dan Pakan-Natura dan Pakan Lainnya	399.073.600	47.258.592	(351.815.008)	88 %
5.1.02.01.01.0052	Belanja Makanan dan Minuman Rapat	13.666.729.304	14.678.761.378	1.012.032.074	7 %
5.1.02.01.01.0053	Belanja Makanan dan Minuman Jamuan Tamu	5.630.887.926	5.224.969.526	(405.918.400)	7 %
5.1.02.01.01.0054	Belanja Makanan dan Minuman pada Fasilitas Pelayanan Urusan Pendidikan	9.500.000	12.500.000	3.000.000	32 %
5.1.02.01.01.0055	Belanja Makanan dan Minuman pada Fasilitas Pelayanan Urusan Kesehatan	1.402.100.000	2.087.300.000	685.200.000	49 %
5.1.02.01.01.0057	Belanja Makanan dan Minuman pada Fasilitas Pelayanan Urusan Sosial	446.364.000	446.364.000	0	0 %
5.1.02.01.01.0058	Belanja Makanan dan Minuman Aktivitas Lapangan	394.523.000	583.073.000	188.550.000	48 %



**KOTA GORONTALO**  
**RINGKASAN PENJABARAN PERUBAHAN APBD YANG DIKLASIFIKASI MENURUT KELOMPOK,**  
**JENIS, OBJEK, RINCIAN OBJEK, SUB RINCIAN OBJEK PENDAPATAN, BELANJA, DAN PEMBIAYAAN**  
**TAHUN ANGGARAN 2022**

Kode	Uraian	Jumlah (Rp)		Bertambah/(Berkurang)	
		Sebelum Perubahan	Setelah Perubahan	(Rp)	%
5.1.02.01.01.0053	Belanja Pakaian Dinas KDH dan WKDH	343.000.000	343.000.000	0	0 %
5.1.02.01.01.0060	Belanja Pakaian Dinas dan Atribut Pimpinan dan Anggota DPRD	270.000.000	270.000.000	0	0 %
5.1.02.01.01.0063	Belanja Pakaian Dinas Harian (PDH)	175.500.000	175.500.000	0	0 %
5.1.02.01.01.0064	Belanja Pakaian Dinas Lapangan (PDL)	68.209.000	68.209.000	0	0 %
5.1.02.01.01.0073	Belanja Pakaian KORPRI	27.000.000	27.000.000	0	0 %
5.1.02.01.01.0074	Belanja Pakaian Adat Daerah	374.500.000	377.790.000	3.290.000	1 %
5.1.02.01.01.0075	Belanja Pakaian Batik Tradisional	167.540.000	167.540.000	0	0 %
5.1.02.01.01.0075	Belanja Pakaian Olahraga	125.825.000	111.000.000	(14.825.000)	12 %
5.1.02.01.01.0077	Belanja Pakaian Paskibraka	144.067.900	144.067.900	0	0 %
5.1.02.01.02	Belanja Barang Tak Habis Pakai	7.405.340	7.405.340	0	0 %
5.1.02.01.02.0003	Belanja Komponen-Komponen Peralatan	7.405.340	7.405.340	0	0 %
5.1.02.02	Belanja Jasa	177.693.899.442	182.358.436.636	4.664.537.194	3 %
5.1.02.02.01	Belanja Jasa Kantor	145.790.339.660	150.864.670.138	5.074.330.478	3 %
5.1.02.02.01.0003	Honorarium Narasumber atau Pembahas, Moderator, Pembawa Acara, dan Panitia	4.080.695.700	3.958.145.700	(122.550.000)	3 %
5.1.02.02.01.0004	Honorarium Tim Pelaksana Kegiatan dan Sekretariat Tim Pelaksana Kegiatan	8.018.559.900	7.010.288.900	(1.008.271.000)	13 %
5.1.02.02.01.0005	Honorarium Penyuluhan atau Pendampingan	781.800.000	770.800.000	(11.000.000)	1 %
5.1.02.02.01.0003	Honorarium Tim Penyusunan Jurnal, Buletin, Majalah, Pengelola Teknologi Informasi dan Pengelola Website	191.135.000	251.835.000	60.700.000	32 %
5.1.02.02.01.0009	Honorarium Penyelenggara Ujian	0	36.500.000	36.500.000	100 %
5.1.02.02.01.0011	Honorarium Penyelenggaraan Kegiatan Pendidikan dan Pelatihan	65.600.000	77.600.000	12.000.000	18 %
5.1.02.02.01.0012	Honorarium Tim Anggaran Pemerintah Daerah	736.200.000	736.200.000	0	0 %
5.1.02.02.01.0013	Belanja Jasa Tenaga Pendidikan	7.869.823.000	7.869.823.000	0	0 %
5.1.02.02.01.0014	Belanja Jasa Tenaga Kesehatan	23.212.975.913	23.950.563.836	737.587.923	3 %
5.1.02.02.01.0015	Belanja Jasa Tenaga Penanganan Prasarana dan Sarana Umum	166.157.000	166.157.000	0	0 %
5.1.02.02.01.0017	Belanja Jasa Tenaga Ketenteraman, Ketertiban Umum, dan Perlindungan Masyarakat	4.196.400.000	4.466.600.000	270.200.000	6 %
5.1.02.02.01.0013	Belanja Jasa Tenaga Pemadam Kebakaran dan Penyelamatan	370.800.000	370.800.000	0	0 %
5.1.02.02.01.0019	Belanja Jasa Tenaga Penanganan Bencana	284.400.000	284.400.000	0	0 %
5.1.02.02.01.0020	Belanja Jasa Tenaga Penanganan Sosial	421.500.000	421.500.000	0	0 %
5.1.02.02.01.0022	Belanja Jasa Tenaga Perhubungan	660.000.000	660.000.000	0	0 %
5.1.02.02.01.0023	Belanja Jasa Tenaga Teknis Pertanian dan Pangan	18.100.000	18.100.000	0	0 %
5.1.02.02.01.0025	Belanja Jasa Tenaga Kesenian dan Kebudayaan	1.947.300.000	1.944.625.000	(2.675.000)	0 %
5.1.02.02.01.0025	Belanja Jasa Tenaga Administrasi	9.067.130.000	9.104.130.000	37.000.000	0 %
5.1.02.02.01.0027	Belanja Jasa Tenaga Operator Komputer	7.343.100.000	7.436.600.000	93.500.000	1 %
5.1.02.02.01.0023	Belanja Jasa Tenaga Pelayanan Umum	9.751.750.000	9.682.150.000	(69.600.000)	1 %
5.1.02.02.01.0029	Belanja Jasa Tenaga Ahli	2.057.300.201	2.292.786.545	235.486.344	11 %
5.1.02.02.01.0030	Belanja Jasa Tenaga Kebersihan	10.200.384.516	10.158.869.512	(41.515.004)	0 %
5.1.02.02.01.0031	Belanja Jasa Tenaga Keamanan	1.032.700.000	994.200.000	(38.500.000)	4 %
5.1.02.02.01.0032	Belanja Jasa Tenaga Caraka	280.500.000	280.500.000	0	0 %
5.1.02.02.01.0033	Belanja Jasa Tenaga Supir	3.347.780.000	3.341.480.000	(6.300.000)	0 %
5.1.02.02.01.0034	Belanja Jasa Tenaga Juru Masak	341.650.000	325.200.000	(16.450.000)	5 %
5.1.02.02.01.0035	Belanja Jasa Tenaga Teknisi Mekanik dan Listrik	295.100.000	318.002.000	22.902.000	8 %
5.1.02.02.01.0037	Belanja Jasa Juri Perlombaan/Pertandingan	145.600.000	145.400.000	(200.000)	0 %
5.1.02.02.01.0039	Belanja Jasa Tenaga Informasi dan Teknologi	1.321.365.000	1.260.665.000	(60.700.000)	5 %
5.1.02.02.01.0043	Belanja Jasa Penulisan dan Penerjemahan	607.760.000	707.760.000	100.000.000	16 %
5.1.02.02.01.0045	Belanja Jasa Pelayanan Kearsipan	108.000.000	108.000.000	0	0 %
5.1.02.02.01.0047	Belanja Jasa Penyelenggaraan Acara	100.000.000	0	(100.000.000)	100 %
5.1.02.02.01.0049	Belanja Jasa Pencucian Pakaian, Alat Kesenian dan Kebudayaan, serta Alat Rumah Tinggal	88.838.000	88.838.000	0	0 %
5.1.02.02.01.0050	Belanja Jasa Kalibrasi	32.000.000	32.000.000	0	0 %
5.1.02.02.01.0051	Belanja Jasa Pengolahan Sampah	384.300.000	606.060.880	221.760.880	58 %
5.1.02.02.01.0052	Belanja Jasa Pembersihan, Pengendalian Hama, dan Fumigasi	500.000	500.000	0	0 %
5.1.02.02.01.0055	Belanja Jasa Iklan/Reklame, Film, dan Pemotretan	2.665.584.565	2.914.175.265	248.590.700	9 %
5.1.02.02.01.0059	Belanja Tagihan Telepon	141.983.209	141.983.209	0	0 %
5.1.02.02.01.0060	Belanja Tagihan Air	849.887.749	871.024.532	21.136.783	2 %
5.1.02.02.01.0061	Belanja Tagihan Listrik	11.861.953.509	12.263.202.815	401.249.306	3 %
5.1.02.02.01.0062	Belanja Langganan Jurnal/Surat Kabar/Majalah	2.098.140.176	1.859.452.176	(238.688.000)	11 %
5.1.02.02.01.0063	Belanja Kawat/Faksimili/Internet/TV Berlangganan	5.549.486.576	5.609.884.715	60.398.139	1 %
5.1.02.02.01.0064	Belanja Paket/Pengiriman	8.499.262	9.099.262	600.000	7 %



**KOTA GORONTALO**  
**RINGKASAN PENJABARAN PERUBAHAN APBD YANG DIKLASIFIKASI MENURUT KELOMPOK,**  
**JENIS, OBJEK, RINCIAN OBJEK, SUB RINCIAN OBJEK PENDAPATAN, BELANJA, DAN PEMBIAYAAN**  
**TAHUN ANGGARAN 2022**

Kode	Uraian	Jumlah (Rp)		Bertambah/(Berkurang)	
		Sebelum Perubahan	Setelah Perubahan	(Rp)	%
5.1.02.02.01.0065	Belanja Penambahan Daya	1.034.704.600	1.057.535.000	22.830.400	2 %
5.1.02.02.01.0066	Belanja Registrasi/Keanggotaan	166.030.000	116.000.000	(50.030.000)	30 %
5.1.02.02.01.0067	Belanja Pembayaran Pajak, Bea, dan Perizinan	458.502.500	455.002.500	(3.500.000)	1 %
5.1.02.02.01.0071	Belanja Lembur	11.153.328.284	11.301.583.284	148.255.000	1 %
5.1.02.02.01.0073	Belanja Medical Check Up	109.500.000	375.150.000	265.650.000	243 %
5.1.02.02.01.0075	Belanja Insentif Tenaga Kesehatan Penanganan COVID-19	10.165.535.000	14.013.497.007	3.847.962.007	38 %
5.1.02.02.02	Belanja Iuran Jaminan/Asuransi	17.755.899.424	17.727.810.744	(28.088.680)	0 %
5.1.02.02.02.0004	Belanja Bantuan Iuran Jaminan Kesehatan bagi Peserta PBU dan BP Kelas 3	16.942.413.600	16.942.413.600	0	0 %
5.1.02.02.02.0005	Belanja Iuran Jaminan Kecelakaan Kerja bagi Non ASN	435.455.540	361.421.112	(74.034.428)	17 %
5.1.02.02.02.0007	Belanja Iuran Jaminan Kematian bagi Non ASN	378.030.284	423.976.032	45.945.748	12 %
5.1.02.02.04	Belanja Sewa Peralatan dan Mesin	1.793.173.270	1.901.145.270	107.972.000	6 %
5.1.02.02.04.0022	Belanja Sewa Electric Generating Set	2.200.000	2.200.000	0	0 %
5.1.02.02.04.0036	Belanja Sewa Kendaraan Bermotor Penumpang	67.727.000	67.727.000	0	0 %
5.1.02.02.04.0037	Belanja Sewa Kendaraan Bermotor Angkutan Barang	4.109.300	4.109.300	0	0 %
5.1.02.02.04.0121	Belanja Sewa Alat Pendingin	74.300.000	74.300.000	0	0 %
5.1.02.02.04.0123	Belanja Sewa Alat Rumah Tangga Lainnya (Home Use)	1.017.591.970	1.020.563.970	2.972.000	0 %
5.1.02.02.04.0148	Belanja Sewa Alat Komunikasi Lainnya	190.800.000	190.800.000	0	0 %
5.1.02.02.04.0355	Belanja Sewa Peralatan Umum	386.445.000	491.445.000	105.000.000	27 %
5.1.02.02.04.0410	Belanja Sewa Peralatan Jaringan	50.000.000	50.000.000	0	0 %
5.1.02.02.05	Belanja Sewa Gedung dan Bangunan	700.300.000	688.400.000	(11.900.000)	2 %
5.1.02.02.05.0001	Belanja Sewa Bangunan Gedung Kantor	118.000.000	118.000.000	0	0 %
5.1.02.02.05.0006	Belanja Sewa Bangunan Kesehatan	42.000.000	42.000.000	0	0 %
5.1.02.02.05.0009	Belanja Sewa Bangunan Gedung Tempat Pertemuan	471.050.000	458.150.000	(12.900.000)	3 %
5.1.02.02.05.0011	Belanja Sewa Bangunan Gedung Tempat Olahraga	54.000.000	54.000.000	0	0 %
5.1.02.02.05.0036	Belanja Sewa Taman	15.250.000	16.250.000	1.000.000	7 %
5.1.02.02.07	Belanja Sewa Aset Tetap Lainnya	94.500.000	91.500.000	(3.000.000)	3 %
5.1.02.02.07.0013	Belanja Sewa Audio Visual	2.500.000	4.000.000	1.500.000	60 %
5.1.02.02.07.0025	Belanja Sewa Alat Bercorak Kebudayaan Lainnya	92.000.000	87.500.000	(4.500.000)	5 %
5.1.02.02.08	Belanja Jasa Konsultasi Konstruksi	7.607.670.627	7.155.194.023	(452.476.604)	6 %
5.1.02.02.08.0001	Belanja Jasa Konsultasi Perencanaan Arsitektur-Jasa Nasihat dan Pra Desain Arsitektural	0	200.000.000	200.000.000	100 %
5.1.02.02.08.0002	Belanja Jasa Konsultasi Perencanaan Arsitektur-Jasa Desain Arsitektural	816.589.100	786.589.100	(30.000.000)	4 %
5.1.02.02.08.0003	Belanja Jasa Konsultasi Perencanaan Arsitektur-Jasa Penilai Perawatan dan Kelayakan Bangunan Gedung	54.330.000	54.330.000	0	0 %
5.1.02.02.08.0004	Belanja Jasa Konsultasi Perencanaan Arsitektur-Jasa Desain Interior	100.000.000	137.161.800	37.161.800	37 %
5.1.02.02.08.0005	Belanja Jasa Konsultasi Perencanaan Arsitektur-Jasa Arsitektur Lainnya	605.000.000	250.000.000	(355.000.000)	59 %
5.1.02.02.08.0007	Belanja Jasa Konsultasi Perencanaan Rekayasa-Jasa Desain Rekayasa untuk Konstruksi Pondasi serta Struktur Bangunan	7.938.400	7.938.400	0	0 %
5.1.02.02.08.0008	Belanja Jasa Konsultasi Perencanaan Rekayasa-Jasa Desain Rekayasa untuk Pekerjaan Teknik Sipil Air	517.900.000	384.900.000	(133.000.000)	26 %
5.1.02.02.08.0009	Belanja Jasa Konsultasi Perencanaan Rekayasa-Jasa Desain Rekayasa untuk Pekerjaan Teknik Sipil Transportasi	1.634.227.525	1.131.118.366	(503.109.159)	31 %
5.1.02.02.08.0015	Belanja Jasa Konsultasi Perencanaan Penataan Ruang-Jasa Perencanaan Wilayah	117.990.000	117.990.000	0	0 %
5.1.02.02.08.0017	Belanja Jasa Konsultasi Perencanaan Penataan Ruang-Pengembangan Pemanfaatan Ruang	79.900.000	79.900.000	0	0 %
5.1.02.02.08.0018	Belanja Jasa Konsultasi Pengawasan Arsitektur	1.106.021.677	1.362.861.677	256.840.000	23 %
5.1.02.02.08.0019	Belanja Jasa Konsultasi Pengawasan Rekayasa-Jasa Pengawas Pekerjaan Konstruksi Bangunan Gedung	70.000.000	70.000.000	0	0 %
5.1.02.02.08.0020	Belanja Jasa Konsultasi Pengawasan Rekayasa-Jasa Pengawas Pekerjaan Konstruksi Teknik Sipil Transportasi	188.500.000	97.000.000	(91.500.000)	49 %
5.1.02.02.08.0021	Belanja Jasa Konsultasi Pengawasan Rekayasa-Jasa Pengawas Pekerjaan Konstruksi Teknik Sipil Air	2.109.273.925	2.275.404.680	166.130.755	8 %
5.1.02.02.08.0032	Belanja Jasa Konsultasi Lainnya-Jasa Konsultasi Lingkungan	200.000.000	200.000.000	0	0 %
5.1.02.02.12	Belanja Kursus/Pelatihan, Sosialisasi, Bimbingan Teknis serta Pendidikan dan Pelatihan	1.937.308.800	1.915.008.800	(22.300.000)	1 %
5.1.02.02.12.0001	Belanja Kursus Singkat/Pelatihan	1.091.181.800	1.066.181.800	(25.000.000)	2 %
5.1.02.02.12.0002	Belanja Sosialisasi	3.342.000	3.342.000	0	0 %
5.1.02.02.12.0003	Belanja Bimbingan Teknis	403.500.000	406.200.000	2.700.000	1 %
5.1.02.02.12.0004	Belanja Diklat Kepemimpinan	439.285.000	439.285.000	0	0 %



**KOTA GORONTALO**  
**RINGKASAN PENJABARAN PERUBAHAN APBD YANG DIKLASIFIKASI MENURUT KELOMPOK,**  
**JENIS, OBJEK, RINCIAN OBJEK, SUB RINCIAN OBJEK PENDAPATAN, BELANJA, DAN PEMBIAYAAN**  
**TAHUN ANGGARAN 2022**

Kode	Uraian	Jumlah (Rp)		Bertambah/(Berkurang)	
		Sebelum Perubahan	Setelah Perubahan	(Rp)	%
5.1.02.02.13	Belanja Jasa Insentif bagi Pegawai Non ASN atas Pemungutan Pajak Daerah	1.774.259.661	1.774.259.661	0	0 %
5.1.02.02.13.0006	Belanja Insentif Pegawai Non ASN atas Pemungutan Pajak Hotel	114.369.098	114.369.098	0	0 %
5.1.02.02.13.0007	Belanja Insentif Pegawai Non ASN atas Pemungutan Pajak Restoran	194.476.651	194.476.651	0	0 %
5.1.02.02.13.0008	Belanja Insentif Pegawai Non ASN atas Pemungutan Pajak Hiburan	27.443.851	27.443.851	0	0 %
5.1.02.02.13.0009	Belanja Insentif Pegawai Non ASN atas Pemungutan Pajak Reklame	24.350.651	24.350.651	0	0 %
5.1.02.02.13.0010	Belanja Insentif Pegawai Non ASN atas Pemungutan Pajak Penerangan Jalan	297.817.651	297.817.651	0	0 %
5.1.02.02.13.0011	Belanja Insentif Pegawai Non ASN atas Pemungutan Pajak Parkir	40.871.151	40.871.151	0	0 %
5.1.02.02.13.0012	Belanja Insentif Pegawai Non ASN atas Pemungutan Pajak Air Tanah	5.064.549	5.064.549	0	0 %
5.1.02.02.13.0013	Belanja Insentif Pegawai Non ASN atas Pemungutan Pajak Sarang Burung Walet	5.404.801	5.404.801	0	0 %
5.1.02.02.13.0014	Belanja Insentif Pegawai Non ASN atas Pemungutan Pajak Mineral Bukan Logam dan Batuan	5.095.481	5.095.481	0	0 %
5.1.02.02.13.0015	Belanja Insentif Pegawai Non ASN atas Pemungutan Pajak Bumi dan Bangunan Perdesaan dan Perkotaan	904.960.126	904.960.126	0	0 %
5.1.02.02.13.0016	Belanja Insentif Pegawai Non ASN atas Pemungutan Bea Perolehan Hak atas Tanah dan Bangunan	154.405.651	154.405.651	0	0 %
5.1.02.02.14	Belanja Jasa Insentif bagi Pegawai Non ASN atas Pemungutan Retribusi Daerah	240.448.000	240.448.000	0	0 %
5.1.02.02.14.0002	Belanja Insentif bagi Pegawai Non ASN atas Pemungutan Retribusi Jasa Umum-Pelayanan Persampahan/Kebersihan	94.800.000	94.800.000	0	0 %
5.1.02.02.14.0005	Belanja Insentif bagi Pegawai Non ASN atas Pemungutan Retribusi Jasa Umum-Pelayanan Pasar	110.400.000	110.400.000	0	0 %
5.1.02.02.14.0006	Belanja Insentif bagi Pegawai Non ASN atas Pemungutan Retribusi Jasa Umum-Pengujian Kendaraan Bermotor	11.248.000	11.248.000	0	0 %
5.1.02.02.14.0011	Belanja Insentif bagi Pegawai Non ASN atas Pemungutan Retribusi Jasa Umum-Pelayanan Tera/Tera Ulang	24.000.000	24.000.000	0	0 %
5.1.02.03	Belanja Pemeliharaan	24.114.486.920	18.437.630.203	(5.676.856.717)	24 %
5.1.02.03.02	Belanja Pemeliharaan Peralatan dan Mesin	4.630.018.949	4.842.476.749	212.457.800	5 %
5.1.02.03.02.0009	Belanja Pemeliharaan Alat Besar-Alat Besar Darat-Loader	500.000.000	500.000.000	0	0 %
5.1.02.03.02.0010	Belanja Pemeliharaan Alat Besar-Alat Besar Darat-Alat Pengangkat	50.000.000	40.000.000	(10.000.000)	20 %
5.1.02.03.02.0022	Belanja Pemeliharaan Alat Besar-Alat Bantu-Electric Generating Set	150.970.000	145.820.000	(5.150.000)	3 %
5.1.02.03.02.0035	Belanja Pemeliharaan Alat Angkutan-Alat Angkutan Darat Bermotor-Kendaraan Dinas Bermotor Perorangan	806.750.000	830.812.800	24.062.800	3 %
5.1.02.03.02.0036	Belanja Pemeliharaan Alat Angkutan-Alat Angkutan Darat Bermotor-Kendaraan Bermotor Penumpang	638.500.000	716.234.950	77.734.950	12 %
5.1.02.03.02.0038	Belanja Pemeliharaan Alat Angkutan-Alat Angkutan Darat Bermotor-Kendaraan Bermotor Beroda Dua	51.560.000	50.060.000	(1.500.000)	3 %
5.1.02.03.02.0110	Belanja Pemeliharaan Alat Pertanian-Alat Pengolahan-Alat Produksi Perikanan	0	25.695.000	25.695.000	100 %
5.1.02.03.02.0115	Belanja Pemeliharaan Alat Kantor dan Rumah Tangga-Alat Kantor-Alat Reproduksi (Penggandaan)	22.200.000	22.200.000	0	0 %
5.1.02.03.02.0117	Belanja Pemeliharaan Alat Kantor dan Rumah Tangga-Alat Kantor-Alat Kantor Lainnya	38.600.000	91.600.000	53.000.000	137 %
5.1.02.03.02.0121	Belanja Pemeliharaan Alat Kantor dan Rumah Tangga-Alat Rumah Tangga-Alat Pendingin	357.025.000	394.225.000	37.200.000	10 %
5.1.02.03.02.0123	Belanja Pemeliharaan Alat Kantor dan Rumah Tangga-Alat Rumah Tangga-Alat Rumah Tangga Lainnya (Home Use)	20.040.000	17.540.000	(2.500.000)	12 %
5.1.02.03.02.0125	Belanja Pemeliharaan Alat Kantor dan Rumah Tangga-Meja dan Kursi Kerja/Rapat Pejabat-Meja Kerja Pejabat	123.000.000	123.000.000	0	0 %
5.1.02.03.02.0132	Belanja Pemeliharaan Alat Studio, Komunikasi, dan Pemancar-Alat Studio-Peralatan Studio Audio	16.500.000	16.500.000	0	0 %
5.1.02.03.02.0138	Belanja Pemeliharaan Alat Studio, Komunikasi, dan Pemancar-Alat Komunikasi-Alat Komunikasi Telephone	3.000.000	3.000.000	0	0 %
5.1.02.03.02.0295	Belanja Pemeliharaan Alat Laboratorium-Unit Alat Laboratorium-Alat Laboratorium Pendidikan	1.000.000	1.000.000	0	0 %
5.1.02.03.02.0405	Belanja Pemeliharaan Komputer-Komputer Unit-Personal Computer	316.390.000	335.470.000	19.080.000	6 %
5.1.02.03.02.0406	Belanja Pemeliharaan Komputer-Komputer Unit-Komputer Unit Lainnya	92.391.651	95.311.651	2.920.000	3 %
5.1.02.03.02.0410	Belanja Pemeliharaan Komputer-Peralatan Komputer-Peralatan Jaringan	749.849.798	754.849.798	5.000.000	1 %
5.1.02.03.02.0411	Belanja Pemeliharaan Komputer-Peralatan Komputer-Peralatan Komputer Lainnya	284.882.500	271.797.550	(13.084.950)	5 %
5.1.02.03.02.0492	Belanja Pemeliharaan Rambu-Rambu-Rambu-Rambu Lalu Lintas Darat-Rambu Bersuar	170.000.000	170.000.000	0	0 %
5.1.02.03.02.0493	Belanja Pemeliharaan Rambu-Rambu-Rambu-Rambu Lalu Lintas Darat-Rambu Tidak Bersuar	90.679.392	90.679.392	0	0 %



**KOTA GORONTALO**  
**RINGKASAN PENJABARAN PERUBAHAN APBD YANG DIKLASIFIKASI MENURUT KELOMPOK,**  
**JENIS, OBJEK, RINCIAN OBJEK, SUB RINCIAN OBJEK PENDAPATAN, BELANJA, DAN PEMBIAYAAN**  
**TAHUN ANGGARAN 2022**

Kode	Uraian	Jumlah (Rp)		Bertambah/(Berkurang)	
		Sebelum Perubahan	Setelah Perubahan	(Rp)	%
5.1.02.03.02.0494	Belanja Pemeliharaan Rambu-Rambu-Rambu-Rambu Lalu Lintas Darat-Rambu-Rambu Lalu Lintas Darat Lainnya	40.709.878	40.709.878	0	0 %
5.1.02.03.02.0495	Belanja Pemeliharaan Rambu-Rambu-Rambu-Rambu Lalu Lintas Udara-Runway/Threshold Light	38.538.703	38.538.703	0	0 %
5.1.02.03.02.0496	Belanja Pemeliharaan Rambu-Rambu-Rambu-Rambu Lalu Lintas Udara-Visual Approach Slope Indicator (VASI)	67.432.027	67.432.027	0	0 %
5.1.02.03.03	Belanja Pemeliharaan Gedung dan Bangunan	10.675.420.716	10.901.750.634	226.329.918	2 %
5.1.02.03.03.0001	Belanja Pemeliharaan Bangunan Gedung-Bangunan Gedung Tempat Kerja-Bangunan Gedung Kantor	3.929.456.346	3.918.625.446	(10.830.900)	0 %
5.1.02.03.03.0009	Belanja Pemeliharaan Bangunan Gedung-Bangunan Gedung Tempat Kerja-Bangunan Gedung Tempat Pertemuan	20.370.370	0	(20.370.370)	100 %
5.1.02.03.03.0010	Belanja Pemeliharaan Bangunan Gedung-Bangunan Gedung Tempat Kerja-Bangunan Gedung Tempat Pendidikan	6.504.594.000	6.962.125.248	457.531.248	7 %
5.1.02.03.03.0037	Belanja Pemeliharaan Bangunan Gedung-Bangunan Gedung Tempat Kerja-Bangunan Gedung Tempat Kerja Lainnya	200.000.000	0	(200.000.000)	100 %
5.1.02.03.03.0064	Belanja Pemeliharaan Tugu Titik Kontrol/Pasti-Tugu/Tanda Batas-Tugu/Tanda Batas Lainnya	21.000.000	21.000.000	0	0 %
5.1.02.03.04	Belanja Pemeliharaan Jalan, Jaringan, dan Irigasi	8.809.047.255	2.693.402.750	(6.115.644.495)	69 %
5.1.02.03.04.0004	Belanja Pemeliharaan Jalan dan Jembatan-Jalan-Jalan Kota	3.320.736.705	771.573.753	(2.549.162.952)	77 %
5.1.02.03.04.0014	Belanja Pemeliharaan Jalan dan Jembatan-Jembatan-Jembatan pada Jalan Kota	4.056.965.001	500.000.000	(3.556.965.001)	88 %
5.1.02.03.04.0027	Belanja Pemeliharaan Bangunan Air-Bangunan Air Irigasi-Bangunan Pembuang Irigasi	870.255.549	860.739.007	(9.516.542)	1 %
5.1.02.03.04.0048	Belanja Pemeliharaan Bangunan Air-Bangunan Pengaman Sungai/Pantai dan Penanggulangan Bencana Alam-Bangunan Pengaman Sungai/Pantai dan Penanggulangan Bencana Alam	295.000.000	295.000.000	0	0 %
5.1.02.03.04.0058	Belanja Pemeliharaan Bangunan Air-Bangunan Pengembangan Sumber Air dan Air Tanah-Bangunan Pembuang Pengembangan Sumber Air	266.090.000	266.090.000	0	0 %
5.1.02.04	Belanja Perjalanan Dinas	58.398.466.588	60.563.934.753	2.165.468.165	4 %
5.1.02.04.01	Belanja Perjalanan Dinas Dalam Negeri	58.398.466.588	60.563.934.753	2.165.468.165	4 %
5.1.02.04.01.0001	Belanja Perjalanan Dinas Biasa	36.536.333.984	36.805.028.593	268.694.609	1 %
5.1.02.04.01.0002	Belanja Perjalanan Dinas Tetap	0	0	0	0 %
5.1.02.04.01.0003	Belanja Perjalanan Dinas Dalam Kota	21.862.132.604	23.758.906.160	1.896.773.556	9 %
5.1.02.05	Belanja Uang dan/atau Jasa untuk Diberikan kepada Pihak Ketiga/Pihak Lain/Masyarakat	16.142.229.207	16.525.989.263	383.760.056	2 %
5.1.02.05.01	Belanja Uang yang Diberikan kepada Pihak Ketiga/Pihak Lain/Masyarakat	2.425.417.030	2.399.817.030	(25.600.000)	1 %
5.1.02.05.01.0001	Belanja Hadiah yang Bersifat Perlombaan	514.554.530	488.954.530	(25.600.000)	5 %
5.1.02.05.01.0002	Belanja Penghargaan atas Suatu Prestasi	32.862.500	32.862.500	0	0 %
5.1.02.05.01.0005	Belanja Transfer Keuangan Daerah dan Desa (TKDD)	1.860.000.000	1.860.000.000	0	0 %
5.1.02.05.01.0006	Belanja Bantuan Fasilitasi Premi Asuransi Pertanian	18.000.000	18.000.000	0	0 %
5.1.02.05.02	Belanja Jasa yang Diberikan kepada Pihak Ketiga/Pihak Lain/Masyarakat	13.716.812.177	14.126.172.233	409.360.056	3 %
5.1.02.05.02.0001	Belanja Jasa yang Diberikan kepada Pihak Ketiga/Pihak Lain	13.391.702.000	13.801.062.056	409.360.056	3 %
5.1.02.05.02.0002	Belanja Jasa yang Diberikan kepada Masyarakat	325.110.177	325.110.177	0	0 %
5.1.02.88	Belanja Barang dan Jasa BOS	12.808.904.200	12.808.904.200	0	0 %
5.1.02.88.88	Belanja Barang dan Jasa BOS	12.808.904.200	12.808.904.200	0	0 %
5.1.02.88.88.8888	Belanja Barang dan Jasa BOS	12.808.904.200	12.808.904.200	0	0 %
5.1.02.99	Belanja Barang dan Jasa BLUD	94.456.270.667	94.456.270.667	0	0 %
5.1.02.99.99	Belanja Barang dan Jasa BLUD	94.456.270.667	94.456.270.667	0	0 %
5.1.02.99.99.9999	Belanja Barang dan Jasa BLUD	94.456.270.667	94.456.270.667	0	0 %
5.1.05	Belanja Hibah	8.559.350.000	7.940.450.000	(618.900.000)	7 %
5.1.05.05	Belanja Hibah kepada Badan, Lembaga, Organisasi Kemasyarakatan yang Berbadan Hukum Indonesia	7.754.310.000	7.135.410.000	(618.900.000)	8 %
5.1.05.05.01	Belanja Hibah kepada Badan dan Lembaga yang Bersifat Nirlaba, Sukarela dan Sosial yang Dibentuk Berdasarkan Peraturan Perundang-Undangan	6.948.600.000	6.329.700.000	(618.900.000)	9 %
5.1.05.05.01.0001	Belanja Hibah Uang kepada Badan dan Lembaga yang Bersifat Nirlaba, Sukarela dan Sosial yang Dibentuk Berdasarkan Peraturan Perundang-Undangan	2.594.400.000	2.594.400.000	0	0 %
5.1.05.05.01.0003	Belanja Hibah Jasa kepada Badan dan Lembaga yang Bersifat Nirlaba, Sukarela dan Sosial yang Dibentuk Berdasarkan Peraturan Perundang-Undangan	4.354.200.000	3.735.300.000	(618.900.000)	14 %
5.1.05.05.02	Belanja Hibah kepada Badan dan Lembaga Nirlaba, Sukarela dan Sosial yang Telah Memiliki Surat Keterangan Terdaftar	400.710.000	400.710.000	0	0 %
5.1.05.05.02.0001	Belanja Hibah Uang kepada Badan dan Lembaga Nirlaba, Sukarela dan Sosial yang Telah Memiliki Surat Keterangan Terdaftar	370.710.000	370.710.000	0	0 %



**KOTA GORONTALO**  
**RINGKASAN PENJABARAN PERUBAHAN APBD YANG DIKLASIFIKASI MENURUT KELOMPOK,**  
**JENIS, OBJEK, RINCIAN OBJEK, SUB RINCIAN OBJEK PENDAPATAN, BELANJA, DAN PEMBIAYAAN**  
**TAHUN ANGGARAN 2022**

Kode	Uraian	Jumlah (Rp)		Bertambah/(Berkurang)	
		Sebelum Perubahan	Setelah Perubahan	(Rp)	%
5.1.05.05.02.0003	Belanja Hibah Jasa kepada Badan dan Lembaga Nirlaba, Sukarela dan Sosial yang telah Memiliki Surat Keterangan Terdaftar	30.000.000	30.000.000	0	0 %
5.1.05.05.03	Belanja Hibah kepada Badan dan Lembaga Nirlaba, Sukarela Bersifat Sosial Kemasyarakatan	405.000.000	405.000.000	0	0 %
5.1.05.05.03.0001	Belanja Hibah Uang kepada Badan dan Lembaga Nirlaba, Sukarela Bersifat Sosial Kemasyarakatan	405.000.000	405.000.000	0	0 %
5.1.05.05.03.0002	Belanja Hibah Barang kepada Badan dan Lembaga Nirlaba, Sukarela Bersifat Sosial Kemasyarakatan	0	0	0	0 %
5.1.05.06	Belanja Hibah Dana BOS	110.000.000	110.000.000	0	0 %
5.1.05.06.01	Belanja Hibah Uang Dana BOS yang Diterima oleh Satdikdas Negeri	110.000.000	110.000.000	0	0 %
5.1.05.06.01.0001	Belanja Hibah Uang Dana BOS yang Diterima oleh Satdikdas Negeri	110.000.000	110.000.000	0	0 %
5.1.05.07	Belanja Hibah Bantuan Keuangan kepada Partai Politik	695.040.000	695.040.000	0	0 %
5.1.05.07.01	Belanja Hibah Bantuan Keuangan kepada Partai Politik	695.040.000	695.040.000	0	0 %
5.1.05.07.01.0001	Belanja Hibah berupa Bantuan Keuangan kepada Partai Politik	695.040.000	695.040.000	0	0 %
5.1.06	Belanja Bantuan Sosial	2.967.387.262	2.967.387.262	0	0 %
5.1.06.01	Belanja Bantuan Sosial kepada Individu	1.087.387.172	1.087.387.172	0	0 %
5.1.06.01.01	Belanja Bantuan Sosial Uang yang direncanakan kepada Individu	547.300.000	0	(547.300.000)	100 %
5.1.06.01.01.0001	Belanja Bantuan Sosial Uang yang Direncanakan kepada Individu	547.300.000	0	(547.300.000)	100 %
5.1.06.01.02	Belanja Bantuan Sosial Barang yang Direncanakan kepada Individu	540.087.172	1.087.387.172	547.300.000	101 %
5.1.06.01.02.0001	Belanja Bantuan Sosial Barang yang Direncanakan kepada Individu	540.087.172	1.087.387.172	547.300.000	101 %
5.1.06.02	Belanja Bantuan Sosial kepada Keluarga	1.100.000.000	1.100.000.000	0	0 %
5.1.06.02.01	Belanja Bantuan Sosial Uang yang direncanakan kepada Keluarga	1.100.000.000	1.100.000.000	0	0 %
5.1.06.02.01.0001	Belanja Bantuan Sosial Uang yang Direncanakan kepada Keluarga	1.100.000.000	1.100.000.000	0	0 %
5.1.06.03	Belanja Bantuan Sosial kepada Kelompok Masyarakat	780.000.090	780.000.090	0	0 %
5.1.06.03.01	Belanja Bantuan Sosial Uang yang direncanakan kepada Kelompok Masyarakat	30.000.090	30.000.090	0	0 %
5.1.06.03.01.0001	Belanja Bantuan Sosial Uang yang Direncanakan kepada Kelompok Masyarakat	30.000.090	30.000.090	0	0 %
5.1.06.03.02	Belanja Bantuan Sosial Barang yang Direncanakan kepada Kelompok Masyarakat	750.000.000	750.000.000	0	0 %
5.1.06.03.02.0001	Belanja Bantuan Sosial Barang yang direncanakan kepada Kelompok Masyarakat	750.000.000	750.000.000	0	0 %
<b>5.2</b>	<b>BELANJA MODAL</b>	<b>303.370.393.010</b>	<b>317.640.470.001</b>	<b>14.270.076.991</b>	<b>5 %</b>
5.2.01	Belanja Modal Tanah	50.000.000	50.000.000	0	0 %
5.2.01.01	Belanja Modal Tanah	50.000.000	50.000.000	0	0 %
5.2.01.01.01	Belanja Modal Tanah Persil	50.000.000	50.000.000	0	0 %
5.2.01.01.01.0007	Belanja Modal Tanah Persil Lainnya	50.000.000	50.000.000	0	0 %
5.2.02	Belanja Modal Peralatan dan Mesin	42.545.822.628	55.624.571.255	13.078.748.627	31 %
5.2.02.01	Belanja Modal Alat Besar	1.203.393.600	2.703.393.600	1.500.000.000	125 %
5.2.02.01.01	Belanja Modal Alat Besar Darat	1.200.000.000	1.200.000.000	0	0 %
5.2.02.01.01.0003	Belanja Modal Loader	1.000.000.000	1.000.000.000	0	0 %
5.2.02.01.01.0011	Belanja Modal Mesin Proses	200.000.000	200.000.000	0	0 %
5.2.02.01.03	Belanja Modal Alat Bantu	3.393.600	1.503.393.600	1.500.000.000	44.201 %
5.2.02.01.03.0004	Belanja Modal Electric Generating Set	0	1.500.000.000	1.500.000.000	100 %
5.2.02.01.03.0005	Belanja Modal Pompa	3.393.600	3.393.600	0	0 %
5.2.02.02	Belanja Modal Alat Angkutan	3.800.981.180	4.019.381.180	218.400.000	6 %
5.2.02.02.01	Belanja Modal Alat Angkutan Darat Bermotor	3.800.981.180	4.019.381.180	218.400.000	6 %
5.2.02.02.01.0001	Belanja Modal Kendaraan Dinas Bermotor Perorangan	2.974.175.190	2.974.175.190	0	0 %
5.2.02.02.01.0004	Belanja Modal Kendaraan Bermotor Beroda Dua	694.805.990	713.505.990	18.700.000	3 %
5.2.02.02.01.0005	Belanja Modal Kendaraan Bermotor Beroda Tiga	132.000.000	331.700.000	199.700.000	151 %
5.2.02.02.01.0006	Belanja Modal Kendaraan Bermotor Khusus	0	0	0	0 %
5.2.02.03	Belanja Modal Alat Bengkel dan Alat Ukur	222.843.000	222.843.000	0	0 %
5.2.02.03.03	Belanja Modal Alat Ukur	222.843.000	222.843.000	0	0 %
5.2.02.03.03.0015	Belanja Modal Alat Penguji Kendaraan Bermotor	222.843.000	222.843.000	0	0 %
5.2.02.04	Belanja Modal Alat Pertanian	0	130.685.000	130.685.000	100 %
5.2.02.04.01	Belanja Modal Alat Pengolahan	0	130.685.000	130.685.000	100 %
5.2.02.04.01.0008	Belanja Modal Alat Produksi Perikanan	0	130.685.000	130.685.000	100 %
5.2.02.05	Belanja Modal Alat Kantor dan Rumah Tangga	2.622.587.422	4.093.050.214	1.470.462.792	56 %
5.2.02.05.01	Belanja Modal Alat Kantor	541.183.640	543.183.640	2.000.000	0 %
5.2.02.05.01.0002	Belanja Modal Mesin Hitung/Mesin Jumlah	2.981.000	2.981.000	0	0 %
5.2.02.05.01.0004	Belanja Modal Alat Penyimpan Perengkapan Kantor	27.997.250	27.997.250	0	0 %
5.2.02.05.01.0005	Belanja Modal Alat Kantor Lainnya	510.205.390	512.205.390	2.000.000	0 %



**KOTA GORONTALO**  
**RINGKASAN PENJABARAN PERUBAHAN APBD YANG DIKLASIFIKASI MENURUT KELOMPOK,**  
**JENIS, OBJEK, RINCIAN OBJEK, SUB RINCIAN OBJEK PENDAPATAN, BELANJA, DAN PEMBIAYAAN**  
**TAHUN ANGGARAN 2022**

Kode	Uraian	Jumlah (Rp)		Bertambah/(Berkurang)	
		Sebelum Perubahan	Setelah Perubahan	(Rp)	%
5.2.02.05.02	Belanja Modal Alat Rumah Tangga	2.037.706.072	3.502.818.864	1.465.112.792	72 %
5.2.02.05.02.0001	Belanja Modal Mebel	948.247.930	955.961.622	7.713.692	1 %
5.2.02.05.02.0004	Belanja Modal Alat Pendingin	487.325.220	509.237.020	21.911.800	4 %
5.2.02.05.02.0006	Belanja Modal Alat Rumah Tangga Lainnya (Home Use)	602.132.922	2.037.620.222	1.435.487.300	238 %
5.2.02.05.02.0007	Belanja Modal Alat Pemadam Kebakaran	0	0	0	0 %
5.2.02.05.03	Belanja Modal Meja dan Kursi Kerja/Rapat Pejabat	43.697.710	47.047.710	3.350.000	8 %
5.2.02.05.03.0001	Belanja Modal Meja Kerja Pejabat	43.697.710	47.047.710	3.350.000	8 %
5.2.02.06	Belanja Modal Alat Studio, Komunikasi, dan Pemancar	190.591.610	293.184.540	102.592.930	54 %
5.2.02.06.01	Belanja Modal Alat Studio	190.591.610	293.184.540	102.592.930	54 %
5.2.02.06.01.0001	Belanja Modal Peralatan Studio Audio	62.563.000	62.563.000	0	0 %
5.2.02.06.01.0002	Belanja Modal Peralatan Studio Video dan Film	118.045.310	85.448.240	(32.597.070)	28 %
5.2.02.06.01.0006	Belanja Modal Alat Studio Lainnya	9.983.300	145.173.300	135.190.000	1.354 %
5.2.02.07	Belanja Modal Alat Kedokteran dan Kesehatan	13.972.233.791	23.593.620.133	9.621.386.342	69 %
5.2.02.07.01	Belanja Modal Alat Kedokteran	13.972.233.791	22.339.189.933	8.366.956.142	60 %
5.2.02.07.01.0001	Belanja Modal Alat Kedokteran Umum	6.508.176.732	14.875.132.874	8.366.956.142	129 %
5.2.02.07.01.0004	Belanja Modal Alat Kedokteran Bedah	7.287.899.767	7.287.899.767	0	0 %
5.2.02.07.01.0023	Belanja Modal Alat Kedokteran Bedah Ortopedi	176.157.292	176.157.292	0	0 %
5.2.02.07.02	Belanja Modal Alat Kesehatan Umum	0	1.254.430.200	1.254.430.200	100 %
5.2.02.07.02.0005	Belanja Modal Alat Kesehatan Umum Lainnya	0	1.254.430.200	1.254.430.200	100 %
5.2.02.08	Belanja Modal Alat Laboratorium	4.358.938.100	4.609.916.600	250.978.500	6 %
5.2.02.08.01	Belanja Modal Unit Alat Laboratorium	417.183.310	111.721.600	(305.461.710)	73 %
5.2.02.08.01.0005	Belanja Modal Alat Laboratorium Batuan/Geologi	0	3.750.000	3.750.000	100 %
5.2.02.08.01.0007	Belanja Modal Alat Laboratorium Aspal, Cat, dan Kimia	309.211.710	0	(309.211.710)	100 %
5.2.02.08.01.0031	Belanja Modal Alat Laboratorium Metrologi	77.973.600	77.973.600	0	0 %
5.2.02.08.01.0058	Belanja Modal Alat Laboratorium Pendidikan	29.998.000	29.998.000	0	0 %
5.2.02.08.03	Belanja Modal Alat Peraga Praktek Sekolah	3.641.754.790	4.198.195.000	556.440.210	15 %
5.2.02.08.03.0005	Belanja Modal Alat Peraga Praktek Sekolah Bidang Studi:IPA Menengah	342.858.000	342.858.000	0	0 %
5.2.02.08.03.0015	Belanja Modal Alat Peraga PAUD/TK	220.337.000	230.337.000	10.000.000	5 %
5.2.02.08.03.0016	Belanja Modal Alat Peraga Praktek Sekolah Lainnya	3.078.559.790	3.625.000.000	546.440.210	18 %
5.2.02.08.08	Belanja Modal Peralatan Laboratorium Hydrodinamica	300.000.000	300.000.000	0	0 %
5.2.02.08.08.0006	Belanja Modal Peralatan Umum	300.000.000	300.000.000	0	0 %
5.2.02.10	Belanja Modal Komputer	3.714.221.448	3.923.698.236	209.476.788	6 %
5.2.02.10.01	Belanja Modal Komputer Unit	2.914.391.101	3.080.916.927	166.525.826	6 %
5.2.02.10.01.0003	Belanja Modal Komputer Unit Lainnya	2.914.391.101	3.080.916.927	166.525.826	6 %
5.2.02.10.02	Belanja Modal Peralatan Komputer	799.830.347	842.781.309	42.950.962	5 %
5.2.02.10.02.0004	Belanja Modal Peralatan Jaringan	137.284.500	140.784.500	3.500.000	3 %
5.2.02.10.02.0005	Belanja Modal Peralatan Komputer Lainnya	662.545.847	701.996.809	39.450.962	6 %
5.2.02.11	Belanja Modal Alat Eksplorasi	5.000.000	5.000.000	0	0 %
5.2.02.11.02	Belanja Modal Alat Eksplorasi Geofisika	5.000.000	5.000.000	0	0 %
5.2.02.11.02.0002	Belanja Modal Elektronik/Electric	5.000.000	5.000.000	0	0 %
5.2.02.18	Belanja Modal Rambu-Rambu	337.775.917	339.375.917	1.600.000	0 %
5.2.02.18.01	Belanja Modal Rambu-Rambu Lalu Lintas Darat	337.775.917	339.375.917	1.600.000	0 %
5.2.02.18.01.0003	Belanja Modal Rambu-Rambu Lalu Lintas Darat Lainnya	337.775.917	339.375.917	1.600.000	0 %
5.2.02.88	Belanja Modal Peralatan dan Mesin BOS	2.249.312.600	2.249.312.600	0	0 %
5.2.02.88.88	Belanja Modal Peralatan dan Mesin BOS	2.249.312.600	2.249.312.600	0	0 %
5.2.02.88.88.8888	Belanja Modal Peralatan dan Mesin BOS	2.249.312.600	2.249.312.600	0	0 %
5.2.02.99	Belanja Modal Peralatan dan Mesin BLUD	9.867.943.960	9.441.110.235	(426.833.725)	4 %
5.2.02.99.99	Belanja Modal Peralatan dan Mesin BLUD	9.867.943.960	9.441.110.235	(426.833.725)	4 %
5.2.02.99.99.9999	Belanja Modal Peralatan dan Mesin BLUD	9.867.943.960	9.441.110.235	(426.833.725)	4 %
5.2.03	Belanja Modal Gedung dan Bangunan	107.347.105.518	119.187.793.254	11.840.687.736	11 %
5.2.03.01	Belanja Modal Bangunan Gedung	107.222.575.696	118.561.429.707	11.338.854.011	11 %
5.2.03.01.01	Belanja Modal Bangunan Gedung Tempat Kerja	106.747.575.696	118.161.429.707	11.413.854.011	11 %
5.2.03.01.01.0001	Belanja Modal Bangunan Gedung Kantor	9.442.019.136	5.121.927.803	(4.320.091.333)	46 %
5.2.03.01.01.0002	Belanja Modal Bangunan Gudang	95.000.000	95.000.000	0	0 %
5.2.03.01.01.0004	Belanja Modal Bangunan Gedung Instalasi	68.104.151.050	81.639.069.694	13.534.918.644	20 %
5.2.03.01.01.0006	Belanja Modal Bangunan Kesehatan	16.966.150.469	19.625.445.652	2.659.295.183	16 %
5.2.03.01.01.0010	Belanja Modal Bangunan Gedung Tempat Pendidikan	7.789.583.000	5.777.495.900	(2.012.087.100)	26 %
5.2.03.01.01.0011	Belanja Modal Bangunan Gedung Tempat Olahraga	92.969.469	92.969.469	0	0 %
5.2.03.01.01.0030	Belanja Modal Bangunan Gedung Tempat Kerja Lainnya	0	229.949.918	229.949.918	100 %



**KOTA GORONTALO**  
**RINGKASAN PENJABARAN PERUBAHAN APBD YANG DIKLASIFIKASI MENURUT KELOMPOK,**  
**JENIS, OBJEK, RINCIAN OBJEK, SUB RINCIAN OBJEK PENDAPATAN, BELANJA, DAN PEMBIAYAAN**  
**TAHUN ANGGARAN 2022**

Kode	Uraian	Jumlah (Rp)		Bertambah/(Berkurang)	
		Sebelum Perubahan	Setelah Perubahan	(Rp)	%
5.2.03.01.01.0333	Belanja Modal Bangunan Parkir	35.197.531	35.197.531	0	0 %
5.2.03.01.01.0336	Belanja Modal Taman	4.222.505.041	5.544.373.740	1.321.868.699	31 %
5.2.03.01.02	Belanja Modal Bangunan Gedung Tempat Tinggal	475.000.000	400.000.000	(75.000.000)	16 %
5.2.03.01.02.0303	Belanja Modal Rumah Negara Golongan III	475.000.000	400.000.000	(75.000.000)	16 %
5.2.03.02	Belanja Modal Monumen	62.221.600	62.221.600	0	0 %
5.2.03.02.01	Belanja Modal Candi/Tugu Peringatan/Prasasti	62.221.600	62.221.600	0	0 %
5.2.03.02.01.0302	Belanja Modal Tugu	62.221.600	62.221.600	0	0 %
5.2.03.04	Belanja Modal Tugu Titik Kontrol/Pasti	62.308.222	137.308.222	75.000.000	120 %
5.2.03.04.01	Belanja Modal Tugu/Tanda Batas	62.308.222	137.308.222	75.000.000	120 %
5.2.03.04.01.0004	Belanja Modal Pagar	62.308.222	137.308.222	75.000.000	120 %
5.2.03.99	Belanja Modal Gedung dan Bangunan BLUD	0	426.833.725	426.833.725	100 %
5.2.03.99.99	Belanja Modal Gedung dan Bangunan BLUD	0	426.833.725	426.833.725	100 %
5.2.03.99.99.9999	Belanja Modal Gedung dan Bangunan BLUD	0	426.833.725	426.833.725	100 %
5.2.04	Belanja Modal Jalan, Jaringan, dan Irigasi	149.909.365.864	139.260.006.492	(10.649.359.372)	7 %
5.2.04.01	Belanja Modal Jalan dan Jembatan	113.263.823.196	102.421.098.265	(10.842.724.931)	10 %
5.2.04.01.01	Belanja Modal Jalan	113.263.823.196	102.421.098.265	(10.842.724.931)	10 %
5.2.04.01.01.0004	Belanja Modal Jalan Kota	113.263.823.196	102.421.098.265	(10.842.724.931)	10 %
5.2.04.02	Belanja Modal Bangunan Air	34.693.427.668	33.289.608.227	(1.403.819.441)	4 %
5.2.04.02.01	Belanja Modal Bangunan Air Irigasi	635.016.479	0	(635.016.479)	100 %
5.2.04.02.01.0008	Belanja Modal Bangunan Air Irigasi Lainnya	635.016.479	0	(635.016.479)	100 %
5.2.04.02.04	Belanja Modal Bangunan Pengaman Sungai/Pantai dan Penanggulangan Bencana Alam	13.960.500.532	12.281.459.532	(1.679.040.900)	12 %
5.2.04.02.04.0001	Belanja Modal Bangunan Pengaman Sungai/Pantai dan Penanggulangan Bencana Alam	560.000.000	560.000.000	0	0 %
5.2.04.02.04.0004	Belanja Modal Bangunan Pembuang Pengaman Sungai	13.400.500.532	11.721.459.532	(1.679.040.900)	13 %
5.2.04.02.06	Belanja Modal Bangunan Air Bersih/Air Baku	20.097.910.657	21.008.148.595	910.237.938	5 %
5.2.04.02.06.0001	Belanja Modal Bangunan Waduk Air Bersih/Air Baku	43.000.000	43.000.000	0	0 %
5.2.04.02.06.0003	Belanja Modal Bangunan Pembawa Air Bersih/Air Baku	20.054.910.657	20.965.148.595	910.237.938	5 %
5.2.04.03	Belanja Modal Instalasi	1.952.115.000	3.549.300.000	1.597.185.000	82 %
5.2.04.03.02	Belanja Modal Instalasi Air Kotor	1.952.115.000	3.549.300.000	1.597.185.000	82 %
5.2.04.03.02.0001	Belanja Modal Instalasi Air Buangan Domestik	1.952.115.000	3.549.300.000	1.597.185.000	82 %
5.2.05	Belanja Modal Aset Tetap Lainnya	3.518.099.000	3.518.099.000	0	0 %
5.2.05.01	Belanja Modal Bahan Perpustakaan	3.000.000	3.000.000	0	0 %
5.2.05.01.01	Belanja Modal Bahan Perpustakaan Tercetak	3.000.000	3.000.000	0	0 %
5.2.05.01.01.0001	Belanja Modal Buku Umum	3.000.000	3.000.000	0	0 %
5.2.05.08	Belanja Modal Aset Tidak Berwujud	335.000.000	335.000.000	0	0 %
5.2.05.08.01	Belanja Modal Aset Tidak Berwujud	335.000.000	335.000.000	0	0 %
5.2.05.08.01.0002	Belanja Modal Lisensi dan Franchise	50.000.000	50.000.000	0	0 %
5.2.05.08.01.0005	Belanja Modal Software	180.000.000	180.000.000	0	0 %
5.2.05.08.01.0009	Belanja Modal Aset Tidak Berwujud Lainnya	105.000.000	105.000.000	0	0 %
5.2.05.88	Belanja Modal Aset Tetap Lainnya BOS	3.180.099.000	3.180.099.000	0	0 %
5.2.05.88.88	Belanja Modal Aset Tetap Lainnya BOS	3.180.099.000	3.180.099.000	0	0 %
5.2.05.88.88.8888	Belanja Modal Aset Tetap Lainnya BOS	3.180.099.000	3.180.099.000	0	0 %
<b>5.3</b>	<b>BELANJA TIDAK TERDUGA</b>	<b>6.454.246.589</b>	<b>6.054.246.589</b>	<b>(400.000.000)</b>	<b>6 %</b>
5.3.01	Belanja Tidak Terduga	6.454.246.589	6.054.246.589	(400.000.000)	6 %
5.3.01.01	Belanja Tidak Terduga	6.454.246.589	6.054.246.589	(400.000.000)	6 %
5.3.01.01.01	Belanja Tidak Terduga	6.454.246.589	6.054.246.589	(400.000.000)	6 %
5.3.01.01.01.0001	Belanja Tidak Terduga	6.454.246.589	6.054.246.589	(400.000.000)	6 %
	<b>Jumlah Belanja</b>	<b>1.222.306.159.228</b>	<b>1.244.281.156.214</b>	<b>21.974.996.986</b>	<b>2 %</b>
	<b>Total Surplus/(Defisit)</b>	<b>(261.263.093.878)</b>	<b>(283.238.090.864)</b>	<b>(21.974.996.986)</b>	<b>-8 %</b>
<b>6</b>	<b>PEMBIAYAAN</b>				
<b>6.1</b>	<b>PENERIMAAN PEMBIAYAAN</b>	<b>273.253.540.395</b>	<b>295.228.537.381</b>	<b>21.974.996.986</b>	<b>8 %</b>
6.1.01	Sisa Lebih Perhitungan Anggaran Tahun Sebelumnya	50.693.357.639	38.945.238.521	(21.748.119.118)	36 %
6.1.01.01	Pelampauan Penerimaan PAD	0	12.158.369.879	12.158.369.879	100 %
6.1.01.01.02	Pelampauan Penerimaan PAD-Retribusi Daerah	0	12.147.754.147	12.147.754.147	100 %
6.1.01.01.02.0001	Pelampauan Penerimaan PAD-Retribusi Jasa Umum	0	12.147.754.147	12.147.754.147	100 %
6.1.01.01.04	Pelampauan Penerimaan PAD-Lain-lain PAD yang Sah	0	10.615.732	10.615.732	100 %
6.1.01.01.04.0005	Pelampauan Penerimaan PAD-Jasa Giro	0	10.615.732	10.615.732	100 %
6.1.01.02	Pelampauan Penerimaan Pendapatan Transfer	23.642.706.377	23.642.706.377	0	0 %



**KOTA GORONTALO**  
**RINGKASAN PENJABARAN PERUBAHAN APBD YANG DIKLASIFIKASI MENURUT KELOMPOK,**  
**JENIS, OBJEK, RINCIAN OBJEK, SUB RINCIAN OBJEK PENDAPATAN, BELANJA, DAN PEMBIAYAAN**  
**TAHUN ANGGARAN 2022**

Kode	Uraian	Jumlah (Rp)		Bertambah/(Berkurang)	
		Sebelum Perubahan	Setelah Perubahan	(Rp)	%
6.1.01.02.01	Pelampauan Penerimaan Pendapatan Transfer-Transfer Pemerintah Pusat	23.642.706.377	23.642.706.377	0	0 %
6.1.01.02.01.0001	Pelampauan Penerimaan Pendapatan Transfer-Transfer Pemerintah Pusat-Dana Perimbangan-Dana Transfer Umum-Dana Bagi Hasil-DBH Pajak Bumi dan Bangunan	1.939.733.786	1.939.733.786	0	0 %
6.1.01.02.01.0002	Pelampauan Penerimaan Pendapatan Transfer-Transfer Pemerintah Pusat-Dana Perimbangan-Dana Transfer Umum-Dana Bagi Hasil-DBH Pajak Penghasilan Pasal 21	1.716.055.174	1.716.055.174	0	0 %
6.1.01.02.01.0003	Pelampauan Penerimaan Pendapatan Transfer-Transfer Pemerintah Pusat-Dana Perimbangan-Dana Transfer Umum-Dana Bagi Hasil-DBH Pajak Penghasilan Pasal 25 dan Pasal 29/WPOPDN	201.742.464	201.742.464	0	0 %
6.1.01.02.01.0004	Pelampauan Penerimaan Pendapatan Transfer-Transfer Pemerintah Pusat-Dana Perimbangan-Dana Transfer Umum-Dana Bagi Hasil-DBH Cukai Hasil Tembakau (CHT)	4.843	4.343	0	0 %
6.1.01.02.01.0009	Pelampauan Penerimaan Pendapatan Transfer-Transfer Pemerintah Pusat-Dana Perimbangan-Dana Transfer Umum-Dana Bagi Hasil-DBH Sumber Daya Alam Mineral dan Batu Bara-Royalty	235.512	235.512	0	0 %
6.1.01.02.01.0014	Pelampauan Penerimaan Pendapatan Transfer-Transfer Pemerintah Pusat-Dana Perimbangan-Dana Transfer Umum-Dana Alokasi Umum-Dana Alokasi Umum	2.950.000.000	2.950.000.000	0	0 %
6.1.01.02.01.0051	Pelampauan Penerimaan Pendapatan Transfer-Transfer Pemerintah Pusat-Dana Perimbangan-Dana Transfer Khusus-Dana Alokasi Khusus Fisik-Bidang Jalan-Reguler-Jalan	2.500.000.000	2.500.000.000	0	0 %
6.1.01.02.01.0071	Pelampauan Penerimaan Pendapatan Transfer-Transfer Pemerintah Pusat-Dana Perimbangan-Dana Transfer Khusus-Dana Alokasi Khusus Non Fisik-Tunjangan Profesi Guru (TPG) PNSD	2.000.000.000	2.000.000.000	0	0 %
6.1.01.02.01.0072	Pelampauan Penerimaan Pendapatan Transfer-Transfer Pemerintah Pusat-Dana Perimbangan-Dana Transfer Khusus-Dana Alokasi Khusus Non Fisik-Tambahan Penghasilan (Tamsil) Guru PNSD	500.000.000	500.000.000	0	0 %
6.1.01.02.01.0087	Pelampauan Penerimaan Pendapatan Transfer-Transfer Pemerintah Pusat-Dana Insentif Daerah	11.834.934.598	11.834.934.598	0	0 %
6.1.01.04	Pelampauan Penerimaan Pembiayaan	37.050.651.262	3.144.162.265	(33.906.488.997)	92 %
6.1.01.04.03	Pelampauan Penerimaan Pembiayaan-Penerimaan Pinjaman Daerah	37.050.651.262	3.144.162.265	(33.906.488.997)	92 %
6.1.01.04.03.0004	Pelampauan Penerimaan Pembiayaan-Pinjaman Daerah dari Lembaga Keuangan Bukan Bank	37.050.651.262	3.144.162.265	(33.906.488.997)	92 %
6.1.04	Penerimaan Pinjaman Daerah	212.560.182.756	256.283.298.860	43.723.116.104	21 %
6.1.04.04	Pinjaman Daerah dari Lembaga Keuangan Bukan Bank (LKBB)	212.560.182.756	256.283.298.860	43.723.116.104	21 %
6.1.04.04.03	Pinjaman Daerah dari Lembaga Keuangan Bukan Bank (LKBB)-BUMN-Jangka Panjang	212.560.182.756	256.283.298.860	43.723.116.104	21 %
6.1.04.04.03.0001	Pinjaman Daerah dari Lembaga Keuangan Bukan Bank (LKBB)-BUMN-Jangka Panjang	212.560.182.756	256.283.298.860	43.723.116.104	21 %
	<b>Jumlah Penerimaan Pembiayaan</b>	<b>273.253.540.395</b>	<b>295.228.537.381</b>	<b>21.974.996.986</b>	<b>8 %</b>
<b>6.2</b>	<b>PENGELUARAN PEMBIAYAAN</b>	<b>11.990.446.517</b>	<b>11.990.446.517</b>	<b>0</b>	<b>0 %</b>
6.2.02	Penyertaan Modal Daerah	8.500.000.000	8.500.000.000	0	0 %
6.2.02.02	Penyertaan Modal Daerah pada Badan Usaha Milik Daerah (BUMD)	8.500.000.000	8.500.000.000	0	0 %
6.2.02.02.01	Penyertaan Modal Daerah pada BUMD	8.500.000.000	8.500.000.000	0	0 %
6.2.02.02.01.0001	Penyertaan Modal Daerah pada BUMD	8.500.000.000	8.500.000.000	0	0 %
6.2.03	Pembayaran Cicilan Pokok Utang yang Jatuh Tempo	3.490.446.517	3.490.446.517	0	0 %
6.2.03.03	Pembayaran Pinjaman dari Lembaga Keuangan Bank (LKB)	3.490.446.517	3.490.446.517	0	0 %
6.2.03.03.03	Pembayaran Pinjaman dari Lembaga Keuangan Bank (LKB)-BUMN-Jangka Panjang	3.490.446.517	3.490.446.517	0	0 %
6.2.03.03.03.0001	Pembayaran Pinjaman dari Lembaga Keuangan Bank (LKB)-BUMN-Jangka Panjang	3.490.446.517	3.490.446.517	0	0 %
	<b>Jumlah Pengeluaran Pembiayaan</b>	<b>11.990.446.517</b>	<b>11.990.446.517</b>	<b>0</b>	<b>0 %</b>
	<b>Pembiayaan Netto</b>	<b>251.263.093.878</b>	<b>283.238.090.864</b>	<b>21.974.996.986</b>	<b>8 %</b>

Walikota Gorontalo



Marten A. Taha