



**PERATURAN BUPATI KENDAL
NOMOR 20 TAHUN 2013**

T E N T A N G
**RENCANA KERJA PEMBANGUNAN DAERAH
KABUPATEN KENDAL TAHUN ANGGARAN 2014**

**PEMERINTAH KABUPATEN KENDAL
2013**



PERATURAN BUPATI KENDAL
NOMOR 20 TAHUN 2013

TENTANG

RENCANA KERJA PEMBANGUNAN DAERAH KABUPATEN KENDAL
TAHUN ANGGARAN 2014

DENGAN RAHMAT TUHAN YANG MAHA ESA

BUPATI KENDAL,

- Menimbang : a. bahwa sesuai ketentuan Pasal 25 ayat (2) dan Pasal 26 ayat (2) Undang-Undang Nomor 25 Tahun 2004 tentang Sistem Perencanaan Pembangunan Nasional disebutkan Rencana Kerja Pembangunan Daerah menjadi pedoman penyusunan Rancangan Anggaran Pendapatan dan Belanja Daerah;
- b. bahwa untuk melaksanakan ketentuan Pasal 7 ayat (1) Peraturan Menteri Dalam Negeri Nomor 23 Tahun 2013 tentang Pedoman Penyusunan, Pengendalian dan Evaluasi Rencana Kerja Pembangunan Daerah Tahun 2014, maka Rencana Kerja Pembangunan Daerah Kabupaten Kendal Tahun Anggaran 2014 perlu ditetapkan dengan Peraturan Bupati;
- c. bahwa berdasarkan pertimbangan sebagaimana dimaksud dalam huruf a dan huruf b, maka perlu menetapkan Peraturan Bupati tentang Rencana Kerja Pembangunan Daerah Kabupaten Kendal Tahun Anggaran 2014;
- Mengingat : 1. Undang-Undang Nomor 13 Tahun 1950 tentang Pembentukan Daerah-daerah Kabupaten dalam Lingkungan Propinsi Jawa Tengah sebagaimana telah diubah dengan Undang-Undang Nomor 9 Tahun 1965 tentang Pembentukan Daerah Tingkat II Batang dengan Mengubah Undang-Undang Nomor 13 Tahun 1950 tentang Pembentukan Daerah-daerah Kabupaten dalam Lingkungan Propinsi Jawa Tengah (Lembaran Negara Republik Indonesia Tahun 1965 Nomor 52, Tambahan Lembaran Negara Republik Indonesia Nomor 2757);
2. Undang-Undang Nomor 28 Tahun 1999 tentang Penyelenggaraan Negara Yang Bersih dan Bebas dari Korupsi, Kolusi, dan Nepotisme (Lembaran Negara Republik Indonesia Tahun 1999 Nomor 75,

- Tambahan Lembaran Negara Republik Indonesia Nomor 3851);
3. Undang-Undang Nomor 17 Tahun 2003 tentang Keuangan Negara (Lembaran Negara Republik Indonesia Tahun 2003 Nomor 47, Tambahan Lembaran Negara Republik Indonesia Nomor 4286);
 4. Undang-Undang Nomor 1 Tahun 2004 tentang Perbendaharaan Negara (Lembaran Negara Republik Indonesia Tahun 2004 Nomor 5, Tambahan Lembaran Negara Republik Indonesia Nomor 4355);
 5. Undang-Undang Nomor 25 Tahun 2004 tentang Sistem Perencanaan Pembangunan Nasional (Lembaran Negara Republik Indonesia Tahun 2004 Nomor 104, Tambahan Lembaran Negara Republik Indonesia Nomor 4421);
 6. Undang-Undang Nomor 32 Tahun 2004 tentang Pemerintahan Daerah (Lembaran Negara Republik Indonesia Tahun 2004 Nomor 125, Tambahan Lembaran Negara Republik Indonesia Nomor 4437) sebagaimana telah beberapa kali diubah terakhir dengan Undang-Undang Nomor 12 Tahun 2008 tentang Perubahan Kedua atas Undang-Undang Nomor 32 Tahun 2004 tentang Pemerintahan Daerah (Lembaran Negara Republik Indonesia Tahun 2008 Nomor 59, Tambahan Lembaran Negara Republik Indonesia Nomor 4844);
 7. Undang-Undang Nomor 33 Tahun 2004 tentang Perimbangan Keuangan antara Pemerintah Pusat dan Pemerintahan Daerah (Lembaran Negara Republik Indonesia Tahun 2004 Nomor 126, Tambahan Lembaran Negara Republik Indonesia Nomor 4438);
 8. Undang-Undang Nomor 17 Tahun 2007 tentang Rencana Pembangunan Jangka Panjang Nasional Tahun 2005-2025 (Lembaran Negara Republik Indonesia Tahun 2007 Nomor 33, Tambahan Lembaran Negara Republik Indonesia Nomor 4700);
 9. Undang-Undang Nomor 12 Tahun 2011 tentang Pembentukan Peraturan Perundang-undangan (Lembaran Negara Republik Indonesia Tahun 2011 Nomor 82, Tambahan Lembaran Negara Republik Indonesia Nomor 5234);
 10. Peraturan Pemerintah Nomor 32 Tahun 1950 tentang Penetapan mulai Berlakunya Undang-Undang 1950 Nomor 12, 13, 14 dan 15 dari Hal Pembentukan Daerah-daerah Kabupaten di Jawa Timur/Tengah/Barat dan Daerah Istimewa Yogyakarta;

11. Peraturan Pemerintah Nomor 16 Tahun 1976 tentang Perluasan Kotamadya Daerah Tingkat II Semarang (Lembaran Negara Republik Indonesia Tahun 1976 Nomor 25, Tambahan Lembaran Negara Republik Indonesia Nomor 3079);
12. Peraturan Pemerintah Nomor 55 Tahun 2005 tentang Dana Perimbangan (Lembaran Negara Republik Indonesia Tahun 2005 Nomor 136, Tambahan Lembaran Negara Republik Indonesia Nomor 4574);
13. Peraturan Pemerintah Nomor 58 Tahun 2005 tentang Pengelolaan Keuangan Daerah (Lembaran Negara Republik Indonesia Tahun 2005 Nomor 140, Tambahan Lembaran Negara Republik Indonesia Nomor 4578);
14. Peraturan Pemerintah Nomor 79 Tahun 2005 tentang Pedoman Pembinaan dan Pengawasan, Penyelenggaraan Pemerintahan Daerah (Lembaran Negara Republik Indonesia Tahun 2005 Nomor 165, Tambahan Lembaran Negara Republik Indonesia Nomor 4593);
15. Peraturan Pemerintah Nomor 3 Tahun 2007 tentang Laporan Penyelenggaraan Pemerintah Daerah Kepada Pemerintah, Laporan Keterangan Pertanggungjawaban Kepala Daerah Kepada Dewan Perwakilan Rakyat Daerah, dan Informasi Laporan Penyelenggaraan Pemerintah Daerah Kepada Masyarakat (Lembaran Negara Republik Indonesia Tahun 2007 Nomor 19, Tambahan Lembaran Negara Republik Indonesia Nomor 4693);
16. Peraturan Pemerintah Nomor 38 Tahun 2007 tentang Pembagian Urusan Pemerintahan antara Pemerintah, Pemerintahan Daerah Provinsi dan Pemerintahan Daerah Kabupaten/Kota (Lembaran Negara Republik Indonesia Tahun 2007 Nomor 82, Tambahan Lembaran Negara Republik Indonesia Nomor 4737);
17. Peraturan Pemerintah Nomor 41 Tahun 2007 tentang Organisasi Perangkat Daerah (Lembaran Negara Republik Indonesia Tahun 2007 Nomor 89, Tambahan Lembaran Negara Republik Indonesia Nomor 4741);
18. Peraturan Pemerintah Nomor 6 Tahun 2008 tentang Pedoman Evaluasi Penyelenggaraan Pemerintah Daerah (Lembaran Negara Republik Indonesia Tahun 2008 Nomor 19, Tambahan Lembaran Negara Republik Indonesia Nomor 4815);
19. Peraturan Pemerintah Nomor 7 Tahun 2008 tentang Dekonsentrasi dan Tugas Pembantuan (Lembaran Negara Republik Indonesia Tahun 2008 Nomor 20, Tambahan Lembaran Negara Republik

Indonesia Nomor 4816);

20. Peraturan Pemerintah Nomor 8 Tahun 2008 tentang Tahapan, Tata Cara Penyusunan, Pengendalian dan Evaluasi Pelaksanaan Rencana Pembangunan Daerah (Lembaran Negara Republik Indonesia Tahun 2008 Nomor 21, Tambahan Lembaran Negara Republik Indonesia Nomor 4817);
21. Peraturan Presiden Nomor 1 Tahun 2007 tentang Pengesahan, Pengundangan dan Penyebarluasan Peraturan Perundang-undangan;
22. Peraturan Presiden Nomor 5 Tahun 2010 tentang Rencana Pembangunan Jangka Menengah Nasional Tahun 2010-2014;
23. Peraturan Menteri Dalam Negeri Nomor 13 Tahun 2006 tentang Pedoman Pengelolaan Keuangan Daerah sebagaimana telah diubah beberapa kali terakhir Peraturan Menteri Dalam Negeri Nomor 21 Tahun 2011 tentang Perubahan Kedua atas Peraturan Menteri Dalam Negeri Nomor 13 Tahun 2006 tentang Pedoman Pengelolaan Keuangan Daerah;
24. Peraturan Menteri Dalam Negeri Nomor 54 Tahun 2010 tentang Pelaksanaan Peraturan Pemerintah Nomor 8 Tahun 2008 tentang Tahapan, Tata Cara Penyusunan Pengendalian dan Evaluasi Pelaksanaan Rencana Pembangunan Daerah;
25. Peraturan Menteri Dalam Negeri Nomor 53 Tahun 2011 tentang Pembentukan Produk Hukum Daerah;
26. Peraturan Menteri Dalam Negeri Nomor 23 Tahun 2013 tentang Pedoman Penyusunan, Pengendalian dan Evaluasi Rencana Kerja Pembangunan Daerah Tahun 2014;
27. Peraturan Daerah Provinsi Jawa Tengah Nomor 3 Tahun 2008 tentang Rencana Pembangunan Jangka Panjang Daerah Provinsi Jawa Tengah tahun 2005-2025 (Lembaran Daerah Provinsi Jawa Tengah Tahun 2008 Nomor 3 Seri E Nomor 3, Tambahan Berita Daerah Tahun 2008 Nomor 3 Seri E Nomor 3);
28. Peraturan Daerah Provinsi Jawa Tengah Nomor 4 Tahun 2009 tentang Rencana Pembangunan Jangka Menengah Daerah Provinsi Jawa Tengah Tahun 2008-2013 (Lembaran Daerah Provinsi Jawa Tengah Tahun 2009 Nomor 4, Tambahan Berita Daerah Tahun 2009 Nomor 21);
29. Peraturan Daerah Kabupaten Kendal Nomor 6 Tahun 2006 tentang Tata Cara Penyusunan Perencanaan Pembangunan Daerah dan Pelaksanaan Musyawarah Perencanaan

Pembangunan Daerah Kabupaten Kendal (Lembaran Daerah Kabupaten Kendal Tahun 2006 Nomor 6 Seri E No.4);

30. Peraturan Daerah Kabupaten Kendal Nomor 11 Tahun 2007 tentang Pokok-pokok Pengelolaan Keuangan Daerah Kabupaten Kendal (Lembaran Daerah Kabupaten Kendal Tahun 2007 Nomor 11 Seri E No. 7, Tambahan Lembaran Daerah Kabupaten Kendal Nomor 9) sebagaimana telah diubah dengan Peraturan Daerah Kabupaten Kendal Nomor 3 Tahun 2008 tentang Perubahan atas Peraturan Daerah Nomor 11 Tahun 2007 tentang Pokok-pokok Pengelolaan Keuangan Daerah Kabupaten Kendal (Lembaran Daerah Kabupaten Kendal Tahun 2008 Nomor 3 Seri E No. 2, Tambahan Lembaran Daerah Kabupaten Kendal Nomor 31);
31. Peraturan Daerah Kabupaten Kendal Nomor 14 Tahun 2007 tentang Urusan Pemerintahan Wajib dan Urusan Pemerintahan Pilihan yang menjadi Kewenangan Pemerintahan Daerah Kabupaten Kendal (Lembaran Daerah Kabupaten Kendal Tahun 2007 Nomor 14 Seri E No. 8, Tambahan Lembaran Daerah Kabupaten Kendal Nomor 12);
32. Peraturan Daerah Kabupaten Kendal Nomor 2 Tahun 2008 tentang Rencana Pembangunan Jangka Panjang Daerah Kabupaten Kendal Tahun 2005-2025 (Lembaran Daerah Kabupaten Kendal Tahun 2008 Nomor 2 Seri E No. 1, Tambahan Lembaran Daerah Kabupaten Kendal Nomor 30);
33. Peraturan Daerah Kabupaten Kendal Nomor 5 Tahun 2011 tentang Rencana Pembangunan Jangka Menengah Daerah Kabupaten Kendal Tahun 2010-2015 (Lembaran Daerah Kabupaten Kendal Tahun 2011 Nomor 5 Seri E No. 5, Tambahan Lembaran Daerah Kabupaten Kendal Nomor 69);
34. Peraturan Daerah Kabupaten Kendal Nomor 18 Tahun 2011 tentang Organisasi dan Tata Kerja Badan Perencanaan Pembangunan Daerah, Inspektorat dan Lembaga Teknis Daerah Kabupaten Kendal (Lembaran Daerah Kabupaten Kendal Tahun 2011 Nomor 18 Seri D Nomor 4, Tambahan Lembaran Daerah Kabupaten Kendal Nomor 82);

MEMUTUSKAN :

Menetapkan : PERATURAN BUPATI TENTANG RENCANA KERJA PEMBANGUNAN DAERAH KABUPATEN KENDAL TAHUN ANGGARAN 2014.

BAB I KETENTUAN UMUM

Pasal 1

Dalam Peraturan Bupati ini yang dimaksud dengan :

1. Daerah adalah Kabupaten Kendal.
2. Pemerintah Daerah adalah Bupati dan perangkat daerah sebagai unsur penyelenggara pemerintahan daerah.
3. Bupati adalah Bupati Kendal.
4. Satuan Kerja Perangkat Daerah yang selanjutnya disingkat SKPD adalah perangkat daerah pada pemerintah daerah selaku pengguna anggaran/pengguna barang.
5. Badan Perencanaan Pembangunan Daerah yang selanjutnya disingkat BAPPEDA adalah satuan kerja perangkat daerah yang bertanggung jawab terhadap pelaksanaan tugas dan fungsi perencanaan pembangunan di Daerah.
6. Pembangunan Daerah adalah pemanfaatan sumber daya yang dimiliki untuk peningkatan kesejahteraan masyarakat yang nyata, baik dalam aspek pendapatan, kesempatan kerja, lapangan berusaha, akses terhadap pengambilan kebijakan, berdaya saing, maupun peningkatan indeks pembangunan manusia.
7. Rencana Pembangunan Jangka Panjang Daerah Kabupaten Kendal Tahun 2005-2025 yang selanjutnya disebut RPJP Daerah adalah dokumen perencanaan pembangunan daerah untuk periode 20 (dua puluh) tahun terhitung sejak tahun 2005 sampai dengan tahun 2025.
8. Rencana Pembangunan Jangka Menengah Daerah yang selanjutnya disingkat RPJMD adalah dokumen perencanaan pembangunan daerah untuk periode 5 (lima) tahun.
9. Rencana Kerja Pembangunan Daerah yang selanjutnya disingkat RKPD adalah dokumen perencanaan daerah untuk periode 1 (satu) tahun atau disebut dengan rencana pembangunan tahunan Daerah.
10. Rencana Strategis Satuan Kerja Perangkat Daerah yang selanjutnya disingkat Renstra-SKPD adalah dokumen perencanaan SKPD untuk periode 5 (lima) tahun.
11. Rencana Kerja Satuan Kerja Perangkat Daerah yang selanjutnya disingkat Renja-SKPD adalah dokumen perencanaan SKPD untuk periode 1 (satu) tahun.

12. Anggaran Pendapatan dan Belanja Daerah, yang selanjutnya disingkat APBD adalah rencana keuangan tahunan pemerintahan daerah yang ditetapkan dengan Peraturan Daerah.
13. Kebijakan Umum Anggaran Pendapatan dan Belanja Daerah yang selanjutnya disingkat KUA adalah dokumen yang memuat kebijakan bidang pendapatan, belanja, dan pembiayaan serta asumsi yang mendasarinya untuk periode 1 (satu) tahun.
14. Prioritas dan Plafon Anggaran Sementara yang selanjutnya disingkat PPAS adalah rancangan program prioritas dan patokan batas maksimal anggaran yang diberikan kepada SKPD untuk setiap program sebagai acuan dalam penyusunan Rencana Kerja Anggaran SKPD (RKA-SKPD) sebelum disepakati dengan DPRD.
15. Visi adalah rumusan umum mengenai keadaan yang diinginkan pada akhir periode perencanaan.
16. Misi adalah rumusan umum mengenai upaya-upaya yang akan dilaksanakan untuk mewujudkan visi.
17. Program adalah instrument kebijakan yang berisi satu atau lebih kegiatan yang dilaksanakan oleh Satuan Kerja Perangkat Daerah untuk mencapai sasaran dan tujuan serta untuk memperoleh alokasi anggaran atau kegiatan masyarakat yang dikoordinasikan oleh Badan Perencanaan Pembangunan Daerah.

BAB II SISTEMATIKA PENYUSUNAN RKPD

Pasal 2

Sistematika RKPD terdiri atas :

- | | | |
|---------|---|---|
| BAB I | : | PENDAHULUAN. |
| BAB II | : | EVALUASI PELAKSANAAN RKPD TAHUN LALU. |
| BAB III | : | RANCANGAN KERANGKA EKONOMI DAERAH BESERTA KERANGKA PENDANAAN. |
| BAB IV | : | PRIORITAS DAN SASARAN PEMBANGUNAN. |
| BAB V | : | RENCANA PROGRAM DAN KEGIATAN PRIORITAS DAERAH. |
| BAB VI | : | PENUTUP. |

Pasal 3

RKPD merupakan penjabaran dari RPJMD dan

mengacu pada RKP, memuat kerangka ekonomi Daerah, prioritas pembangunan daerah, rencana kerja, dan pendanaannya, baik yang dilaksanakan langsung oleh pemerintah maupun yang ditempuh dengan mendorong partisipasi masyarakat.

BAB III PENYUSUNAN DAN PELAKSANAAN RKPD TAHUN ANGGARAN 2014

Pasal 4

RKPD Tahun Anggaran 2014 secara rinci sebagaimana tercantum dalam lampiran yang merupakan bagian tidak terpisahkan dari Peraturan Bupati ini.

Pasal 5

- (1) RKPD Tahun Anggaran 2014 disusun berdasarkan visi, misi dan program Pemerintah Daerah sebagaimana diatur dalam RPJP Daerah.
- (2) RKPD sebagaimana dimaksud pada ayat (1), digunakan sebagai pedoman bagi Pemerintah Daerah dalam penyusunan KUA, PPAS, dan Rancangan APBD Tahun Anggaran 2014.

Pasal 6

- (1) Prioritas pembangunan daerah sebagaimana dimaksud dalam Pasal 3 disusun berdasarkan 10 (sepuluh) misi pembangunan Daerah yang tertuang dalam RPJMD Tahun 2010-2015.
- (2) Prioritas pembangunan daerah sebagaimana dimaksud pada ayat (1), secara rinci tercantum dalam lampiran yang merupakan bagian tidak terpisahkan dari Peraturan Bupati ini.

Pasal 7

- (1) Rencana Program Prioritas Pembangunan Daerah Tahun Anggaran 2014, dikelompokkan sesuai dengan prioritas pembangunan daerah yang secara rinci tercantum dalam lampiran yang merupakan bagian tidak terpisahkan dari Peraturan Bupati ini.
- (2) Setiap Kepala SKPD berkewajiban mendukung pelaksanaan program prioritas sebagaimana dimaksud pada ayat (1).

BAB IV KETENTUAN PENUTUP

Pasal 8

Peraturan Bupati ini mulai berlaku pada tanggal diundangkan.

Agar setiap orang mengetahuinya, memerintahkan pengundangan Peraturan Bupati ini dengan penempatannya dalam Berita Daerah Kabupaten Kendal.

Ditetapkan diKendal
pada tanggal 30 Mei 2013

BUPATI KENDAL,

Cap ttd.

WIDYA KANDI SUSANTI

Diundangkan di Kendal
Pada tanggal 30 Mei 2013

SEKRETARIS DAERAH
KABUPATEN KENDAL,

Cap ttd.

BAMBANG DWIYONO

BERITA DAERAH KABUPATEN KENDAL TAHUN 2013
NOMOR 20 SERI E NO. 11

PENJELASAN
ATAS
PERATURAN BUPATI KENDAL
NOMOR TAHUN
TENTANG
RENCANA KERJA PEMBANGUNAN DAERAH KABUPATEN KENDAL
TAHUN ANGGARAN 2014

I. UMUM.

Berdasarkan ketentuan Pasal 25 ayat (2) Undang-Undang Nomor 25 Tahun 2004 tentang Sistem Perencanaan Pembangunan Nasional diamanatkan RKPD menjadi pedoman penyusunan Rancangan Anggaran Pendapatan dan Belanja Daerah. Secara umum dokumen RKPD mempunyai nilai strategis antara lain :

- a. merupakan instrumen pelaksanaan RPJMD untuk mewujudkan visi dan misi kepala daerah;
- b. menjadi acuan penyusunan Rencana Kerja SKPD, berupa program/kegiatan SKPD dan/atau lintas SKPD;
- c. mewujudkan konsistensi program dan sinkronisasi pencapaian sasaran RPJMD;
- d. menjadi landasan penyusunan KUA dan PPAS untuk menyusun RAPBD;
- e. menjadi pedoman dalam mengevaluasi rancangan Peraturan Daerah tentang APBD;
- f. menjadi instrumen evaluasi kinerja penyelenggaran pemerintahan daerah.

Dalam rangka penyusunan Rancangan Anggaran Pendapatan dan Belanja Daerah agar dapat berjalan dengan baik dan sistematis maka diperlukan suatu rangkaian kegiatan penyusunan RKPD yang matang. Rangkaian penyusunan RKPD dilakukan melalui urutan kegiatan sebagai berikut:

- a. persiapan penyusunan RKPD;
- b. penyusunan rancangan awal RKPD;
- c. penyusunan rancangan RKPD;
- d. pelaksanaan Musyawarah Perencanaan Pembangunan (Musrenbang) RKPD;
- e. perumusan rancangan akhir RKPD; dan
- f. penetapan RKPD.

Kemudian setelah melalui rangkaian penyusunan RKPD sebagaimana tersebut di atas dan dalam rangka memberikan pedoman penyusunan RAPBD Kabupaten Kendal Tahun Anggaran 2014, perlu untuk menerbitkan RKPD Kabupaten Kendal Tahun Anggaran 2014. Penerbitan RKPD Kabupaten Kendal ini perlu ditetapkan dengan Peraturan Bupati. Hal tersebut sesuai dengan ketentuan Pasal 26 ayat (2) Undang-Undang Nomor 25 Tahun 2004 tentang Sistem Perencanaan Pembangunan Nasional, Pasal 129 ayat (2) Peraturan Menteri Dalam Negeri Nomor 54 Tahun 2010 tentang Pelaksanaan Peraturan Pemerintah Nomor 8 Tahun 2008 tentang Tahapan, Tata Cara Penyusunan, Pengendalian dan Evaluasi Pelaksanaan Rencana Pembangunan Daerah, dan Pasal 7 ayat (1) Peraturan Menteri Dalam Negeri Nomor 23 Tahun 2013 tentang Pedoman Penyusunan, Pengendalian, dan Evaluasi Rencana Kerja Pembangunan Daerah Tahun 2014.

Berdasarkan pertimbangan tersebut, maka perlu menetapkan Peraturan Bupati Kendal tentang Rencana Kerja Pembangunan Daerah Kabupaten Kendal Tahun Anggaran 2014.

II. PASAL DEMI PASAL.

Pasal 1

Cukup Jelas.

Pasal 2

Cukup Jelas.

Pasal 3

Cukup Jelas.

Pasal 4

Cukup Jelas.

Pasal 5

Cukup Jelas.

Pasal 6

Cukup Jelas.

Pasal 7

Cukup Jelas.

Pasal 8

Cukup Jelas.

LAMPIRAN: PERATURAN BUPATI KENDAL
NOMOR : 20 TAHUN 2013
TANGGAL : 30 MEI 2013

RENCANA KERJA PEMBANGUNAN DAERAH KABUPATEN KENDAL
TAHUN ANGGARAN 2014

DAFTAR ISI

Daftar Isi	i
Bab I. PENDAHULUAN	I-1
1.1. Latar Belakang	I-1
1.2. Dasar Hukum.....	I-1
1.3. Maksud dan Tujuan	I-4
1.4. Hubungan RPKD Kabupaten Kendal Dengan Dokumen Perencanaan Pembangunan Lainnya	I-4
1.5. Sistematika	I-4
Bab II. EVALUASI PELAKSANAAN RKPD TAHUN LALU	II-1
2.1. Gambaran Umum Kondisi Daerah	II-1
2.1.1. Aspek Geografi dan Demografi	II-1
2.1.2. Aspek Kesejahteraan Masyarakat	II-4
2.1.3. Aspek Pelayanan Umum	II-9
2.1.4. Hasil Evaluasi Tahun 2012	II-52
2.2. Permasalahan Pembangunan	II-135
2.2.1. Kelompok Kesejahteraan Masyarakat	II-135
2.2.2. Kelompok Pelayanan Umum	II-138
2.2.3. Kelompok Daya Saing Daerah	II-140
Bab III. RANCANGAN KERANGKA EKONOMI DAERAH BESERTA KERANGKA PENDANAAN.....	III-1
3.1. Arah dan Kebijakan Ekonomi Daerah	III-1
3.2. Arah, Kebijakan dan Kerangka Pendanaan Daerah	III-3
Bab IV. PRIORITAS DAN SASARAN PEMBANGUNAN.....	IV-1
4.1. Tujuan dan Sasaran Pembangunan.....	IV-1
4.2. Prioritas Pembangunan	IV-6
Bab V. RENCANA PROGRAM DAN KEGIATAN PRIORITAS DAERAH	V-1
5.1. Indikasi Program Prioritas	V-1
5.2. Rumusan Rencana Program dan Kegiatan SKPD ...	V-7

• Rekapitulasi Program dan Kegiatan SKPD	V-8
• Dinas Pendidikan.....	V-10
• Akademi Kebidanan	V-26
• Dinas Kesehatan	V-27
• Rumah Sakit Umum Daerah dr. H. Soewondo ...	V-36
• Puskesmas	V-39
• Dinas Bina Marga, Sumber Daya Air, Energi, dan Sumber Daya Mineral	V-40
• Dinas Cipta Karya dan Tata Ruang	V-96
• Badan Perencanaan Pembangunan Daerah	V-121
• Dinas Perhubungan	V-128
• Badan Lingkungan Hidup	V-135
• Dinas Kependudukan dan Pencatatan Sipil	V-139
• Badan Pemberdayaan Perempuan dan Keluarga Berencana	V-143
• Dinas Sosial	V-151
• Dinas Tenaga Kerja dan Transmigrasi	V-155
• Dinas Koperasi, Usaha Mikro, Kecil, dan Menengah	V-159
• Badan Penanaman Modal dan Perizinan Terpadu	V-165
• Dinas Kebudayaan dan Pariwisata	V-169
• Dinas Pemuda dan Olahraga	V-173
• Kantor Kesatuan Bangsa dan Politik	V-179
• Satuan Polisi Pamong Praja	V-181
• Bagian Umum Sekretariat Daerah Kabupaten Kendal.....	V-187
• Bagian Organisasi Sekretariat Daerah.....	V-191
• Bagian Hubungan Masyarakat Sekretariat Daerah.....	V-192
• Bagian Hukum Sekretariat Daerah	V-194
• Bagian Tata Pemerintahan Sekretariat Daerah ...	V-196
• Bagian Perekonomian dan Sumber Daya Alam Sekretariat Daerah.....	V-199
• Bagian Administrasi Pembangunan Sekretariat Daerah.....	V-203
• Bagian Kesejahteraan Rakyat Sekretariat Daerah	V-205

• Bagian Administrasi Keuangan Sekretariat Daerah.....	V-214
• Sekretariat Dewan Perwakilan Rakyat Daerah	V-215
• Dinas Pendapatan, Pengelolaan Keuangan dan Aset Daerah	V-222
• Inspektorat	V-230
• Badan Kepegawaian Daerah	V-232
• Kecamatan Kota Kendal	V-236
• Kecamatan Patebon	V-240
• Kecamatan Pegandon	V-242
• Kecamatan Weleri	V-245
• Kecamatan Gemuh	V-247
• Kecamatan Cepiring.....	V-249
• Kecamatan Kaliwungu	V-251
• Kecamatan Brangsong	V-255
• Kecamatan Boja.....	V-257
• Kecamatan Limbangan	V-260
• Kecamatan Singorojo	V-262
• Kecamatan Sukorejo	V-264
• Kecamatan Patean	V-266
• Kecamatan Pageruyung	V-271
• Kecamatan Plantungan.....	V-273
• Kecamatan Rowosari	V-275
• Kecamatan Kangkung	V-278
• Kecamatan Ringinarum	V-281
• Kecamatan Ngampel	V-283
• Kecamatan Kaliwungu Selatan	V-286
• Badan Penanggulangan Bencana Daerah	V-288
• Badan Ketahanan Pangan dan Pelaksana Penyuluhan	V-291
• Badan Pemberdayaan Masyarakat dan Pemerintahan Desa	V-297
• Dinas Komunikasi dan Informatika	V-301
• Kantor Perpustakaan dan Arsip Daerah	V-304
• Dinas Pertanian, Peternakan, Perkebunan dan Kehutanan	V-308

- Dinas Kelautan dan Perikanan V-324
- Dinas Perindustrian dan Perdagangan V-338

Bab VI. PENUTUP VI-1

BAB I PENDAHULUAN

1.1. Latar Belakang

Amanat Peraturan Pemerintah Nomor 8 tahun 2008 tentang Tahapan dan Tata Cara Penyusunan Perencanaan Pembangunan daerah, dinyatakan bahwa Rencana Kerja Pembangunan Daerah (RKPD) merupakan penjabaran RPJMD tiap tahun. Pada Pasal 17 dinyatakan bahwa Bappeda yang menyusun RKPD. Penyusunan RKPD ini diawali dengan penyusunan Rancangan Awal RKPD.

Berdasarkan Peraturan Menteri Dalam Negeri Nomor 54 tahun 2010 tentang Pelaksanaan Peraturan Pemerintah Nomor 8 Tahun 2008 tentang Tahapan, Tatacara Penyusunan, Pengendalian, dan Evaluasi Pelaksanaan Rencana Pembangunan Daerah, penyusunan RKPD harus memperhatikan RPJMD, program prioritas nasional, program prioritas provinsi. Selain itu komitmen nasional juga menjadi perhatian yaitu MDGs (*Millenium Development Goals*), Konvensi Hak Anak (pengarusutamaan hak anak); Konvensi Beijing kesetaraan dan keadilan gender); Konvensi Perubahan Iklim (*Climate Change*); dan Kesepakatan Dakkar tentang Pendidikan Untuk Semua (*Education for All*). Standar Pelayanan Minimal (SPM) yang telah dikeluarkan kementerian sebanyak 15 SPM juga menjadi perhatian dalam penyusunan RKPD Tahun Anggaran 2014.

1.2. Dasar Hukum

Dasar hukum dalam penyusunan RKPD Kabupaten Kendal Tahun Anggaran 2014 mendasarkan peraturan perundang-undangan yang berlaku, antara lain:

1. Undang-Undang Nomor 13 Tahun 1950 tentang Pembentukan Daerah-daerah Kabupaten dalam Lingkungan Propinsi Jawa Tengah sebagaimana telah diubah dengan Undang-Undang Nomor 9 Tahun 1965 tentang Pembentukan Daerah Tingkat II Batang dengan Mengubah Undang-Undang Nomor 13 Tahun 1950 tentang Pembentukan Daerah-daerah Kabupaten dalam Lingkungan Propinsi Jawa Tengah (Lembaran Negara Republik Indonesia Tahun 1965 Nomor 52, Tambahan Lembaran Negara Republik Indonesia Nomor 2757);

2. Undang-Undang Nomor 28 Tahun 1999 tentang Penyelenggaraan Negara Yang Bersih dan Bebas dari Korupsi, Kolusi, dan Nepotisme (Lembaran Negara Republik Indonesia Tahun 1999 Nomor 75, Tambahan Lembaran Negara Republik Indonesia Nomor 3851);
3. Undang-Undang Nomor 17 Tahun 2003 tentang Keuangan Negara (Lembaran Negara Republik Indonesia Tahun 2003 Nomor 47, Tambahan Lembaran Negara Republik Indonesia Nomor 4286);
4. Undang-Undang Nomor 1 Tahun 2004 tentang Perbendaharaan Negara (Lembaran Negara Republik Indonesia Tahun 2004 Nomor 5, Tambahan Lembaran Negara Republik Indonesia Nomor 4355);
5. Undang-Undang Nomor 25 Tahun 2004 tentang Sistem Perencanaan Pembangunan Nasional (Lembaran Negara Republik Indonesia Tahun 2004 Nomor 104, Tambahan Lembaran Negara Republik Indonesia Nomor 4421);
6. Undang-Undang Nomor 32 Tahun 2004 tentang Pemerintahan Daerah (Lembaran Negara Republik Indonesia Tahun 2004 Nomor 125, Tambahan Lembaran Negara Republik Indonesia Nomor 4437) sebagaimana telah beberapa kali diubah terakhir dengan Undang-Undang Nomor 12 Tahun 2008 tentang Perubahan Kedua atas Undang-Undang Nomor 32 Tahun 2004 tentang Pemerintahan Daerah (Lembaran Negara Republik Indonesia Tahun 2008 Nomor 59, Tambahan Lembaran Negara Republik Indonesia Nomor 4844);
7. Undang-Undang Nomor 33 Tahun 2004 tentang Perimbangan Keuangan antara Pemerintah Pusat dan Pemerintahan Daerah (Lembaran Negara Republik Indonesia Tahun 2004 Nomor 126, Tambahan Lembaran Negara Republik Indonesia Nomor 4438);
8. Undang-Undang Nomor 17 Tahun 2007 tentang Rencana Pembangunan Jangka Panjang Nasional Tahun 2005-2025 (Lembaran Negara Republik Indonesia Tahun 2007 Nomor 33, Tambahan Lembaran Negara Republik Indonesia Nomor 4700);
9. Undang-Undang Nomor 12 Tahun 2011 tentang Pembentukan Peraturan Perundang-undangan (Lembaran Negara Republik Indonesia Tahun 2011 Nomor 82, Tambahan Lembaran Negara Republik Indonesia Nomor 5234);
10. Peraturan Pemerintah Nomor 32 Tahun 1950 tentang Penetapan mulai Berlakunya Undang-Undang 1950 Nomor 12, 13, 14 dan 15 dari Hal Pembentukan Daerah-daerah Kabupaten di Jawa Timur/Tengah/Barat dan Daerah Istimewa Yogyakarta;

11. Peraturan Pemerintah Nomor 16 Tahun 1976 tentang Perluasan Kotamadya Daerah Tingkat II Semarang (Lembaran Negara Republik Indonesia Tahun 1976 Nomor 25, Tambahan Lembaran Negara Republik Indonesia Nomor 3079);
12. Peraturan Pemerintah Nomor 55 Tahun 2005 tentang Dana Perimbangan (Lembaran Negara Republik Indonesia Tahun 2005 Nomor 136, Tambahan Lembaran Negara Republik Indonesia Nomor 4574);
13. Peraturan Pemerintah Nomor 58 Tahun 2005 tentang Pengelolaan Keuangan Daerah (Lembaran Negara Republik Indonesia Tahun 2005 Nomor 140, Tambahan Lembaran Negara Republik Indonesia Nomor 4578);
14. Peraturan Pemerintah Nomor 79 Tahun 2005 tentang Pedoman Pembinaan dan Pengawasan, Penyelenggaraan Pemerintahan Daerah (Lembaran Negara Republik Indonesia Tahun 2005 Nomor 165, Tambahan Lembaran Negara Republik Indonesia Nomor 4593);
15. Peraturan Pemerintah Nomor 3 Tahun 2007 tentang Laporan Penyelenggaraan Pemerintah Daerah Kepada Pemerintah, Laporan Keterangan Pertanggungjawaban Kepala Daerah Kepada Dewan Perwakilan Rakyat Daerah, dan Informasi Laporan Penyelenggaraan Pemerintah Daerah Kepada Masyarakat (Lembaran Negara Republik Indonesia Tahun 2007 Nomor 19, Tambahan Lembaran Negara Republik Indonesia Nomor 4693);
16. Peraturan Pemerintah Nomor 38 Tahun 2007 tentang Pembagian Urusan Pemerintahan antara Pemerintah, Pemerintahan Daerah Provinsi dan Pemerintahan Daerah Kabupaten/Kota (Lembaran Negara Republik Indonesia Tahun 2007 Nomor 82, Tambahan Lembaran Negara Republik Indonesia Nomor 4737);
17. Peraturan Pemerintah Nomor 41 Tahun 2007 tentang Organisasi Perangkat Daerah (Lembaran Negara Republik Indonesia Tahun 2007 Nomor 89, Tambahan Lembaran Negara Republik Indonesia Nomor 4741);
18. Peraturan Pemerintah Nomor 6 Tahun 2008 tentang Pedoman Evaluasi Penyelenggaraan Pemerintah Daerah (Lembaran Negara Republik Indonesia Tahun 2008 Nomor 19, Tambahan Lembaran Negara Republik Indonesia Nomor 4815);
19. Peraturan Pemerintah Nomor 7 Tahun 2008 tentang Dekonsentrasi dan Tugas Pembantuan (Lembaran Negara Republik Indonesia

- Tahun 2008 Nomor 20, Tambahan Lembaran Negara Republik Indonesia Nomor 4816);
20. Peraturan Pemerintah Nomor 8 Tahun 2008 tentang Tahapan, Tata Cara Penyusunan, Pengendalian dan Evaluasi Pelaksanaan Rencana Pembangunan Daerah (Lembaran Negara Republik Indonesia Tahun 2008 Nomor 21, Tambahan Lembaran Negara Republik Indonesia Nomor 4817);
 21. Peraturan Presiden Nomor 1 Tahun 2007 tentang Pengesahan, Pengundangan dan Penyebarluasan Peraturan Perundang-undangan;
 22. Peraturan Presiden Nomor 5 Tahun 2010 tentang Rencana Pembangunan Jangka Menengah Nasional Tahun 2010-2014;
 23. Peraturan Menteri Dalam Negeri Nomor 13 Tahun 2006 tentang Pedoman Pengelolaan Keuangan Daerah sebagaimana telah diubah beberapa kali terakhir Peraturan Menteri Dalam Negeri Nomor 21 Tahun 2011 tentang Perubahan Kedua atas Peraturan Menteri Dalam Negeri Nomor 13 Tahun 2006 tentang Pedoman Pengelolaan Keuangan Daerah;
 24. Peraturan Menteri Dalam Negeri Nomor 54 Tahun 2010 tentang Pelaksanaan Peraturan Pemerintah Nomor 8 Tahun 2008 tentang Tahapan, Tata Cara Penyusunan Pengendalian dan Evaluasi Pelaksanaan Rencana Pembangunan Daerah;
 25. Peraturan Menteri Dalam Negeri Nomor 53 Tahun 2011 tentang Pembentukan Produk Hukum Daerah;
 26. Peraturan Menteri Dalam Negeri Nomor 23 Tahun 2013 tentang Pedoman Penyusunan, Pengendalian dan Evaluasi Rencana Kerja Pembangunan Daerah Tahun 2014;
 27. Peraturan Daerah Provinsi Jawa Tengah Nomor 3 Tahun 2008 tentang Rencana Pembangunan Jangka Panjang Daerah Provinsi Jawa Tengah tahun 2005-2025 (Lembaran Daerah Provinsi Jawa Tengah Tahun 2008 Nomor 3 Seri E Nomor 3, Tambahan Berita Daerah Tahun 2008 Nomor 3 Seri E Nomor 3);
 28. Peraturan Daerah Provinsi Jawa Tengah Nomor 4 Tahun 2009 tentang Rencana Pembangunan Jangka Menengah Daerah Provinsi Jawa Tengah Tahun 2008-2013 (Lembaran Daerah Provinsi Jawa Tengah Tahun 2009 Nomor 4, Tambahan Berita Daerah Tahun 2009 Nomor 21);

29. Peraturan Daerah Kabupaten Kendal Nomor 6 Tahun 2006 tentang Tata Cara Penyusunan Perencanaan Pembangunan Daerah dan Pelaksanaan Musyawarah Perencanaan Pembangunan Daerah Kabupaten Kendal (Lembaran Daerah Kabupaten Kendal Tahun 2006 Nomor 6 Seri E No.4);
30. Peraturan Daerah Kabupaten Kendal Nomor 11 Tahun 2007 tentang Pokok-pokok Pengelolaan Keuangan Daerah Kabupaten Kendal (Lembaran Daerah Kabupaten Kendal Tahun 2007 Nomor 11 Seri E No. 7, Tambahan Lembaran Daerah Kabupaten Kendal Nomor 9) sebagaimana telah diubah dengan Peraturan Daerah Kabupaten Kendal Nomor 3 Tahun 2008 tentang Perubahan atas Peraturan Daerah Nomor 11 Tahun 2007 tentang Pokok-pokok Pengelolaan Keuangan Daerah Kabupaten Kendal (Lembaran Daerah Kabupaten Kendal Tahun 2008 Nomor 3 Seri E No. 2, Tambahan Lembaran Daerah Kabupaten Kendal Nomor 31);
31. Peraturan Daerah Kabupaten Kendal Nomor 14 Tahun 2007 tentang Urusan Pemerintahan Wajib dan Urusan Pemerintahan Pilihan yang menjadi Kewenangan Pemerintahan Daerah Kabupaten Kendal (Lembaran Daerah Kabupaten Kendal Tahun 2007 Nomor 14 Seri E No. 8, Tambahan Lembaran Daerah Kabupaten Kendal Nomor 12);
32. Peraturan Daerah Kabupaten Kendal Nomor 2 Tahun 2008 tentang Rencana Pembangunan Jangka Panjang Daerah Kabupaten Kendal Tahun 2005-2025 (Lembaran Daerah Kabupaten Kendal Tahun 2008 Nomor 2 Seri E No. 1, Tambahan Lembaran Daerah Kabupaten Kendal Nomor 30);
33. Peraturan Daerah Kabupaten Kendal Nomor 5 Tahun 2011 tentang Rencana Pembangunan Jangka Menengah Daerah Kabupaten Kendal Tahun 2010-2015 (Lembaran Daerah Kabupaten Kendal Tahun 2011 Nomor 5 Seri E No. 5, Tambahan Lembaran Daerah Kabupaten Kendal Nomor 69);
34. Peraturan Daerah Kabupaten Kendal Nomor 18 Tahun 2011 tentang Organisasi dan Tata Kerja Badan Perencanaan Pembangunan Daerah, Inspektorat dan Lembaga Teknis Daerah Kabupaten Kendal (Lembaran Daerah Kabupaten Kendal Tahun 2011 Nomor 18 Seri D Nomor 4, Tambahan Lembaran Daerah Kabupaten Kendal Nomor 82);

1.3. Maksud dan Tujuan

Maksud penyusunan RKPD Kabupaten Kendal Tahun Anggaran 2014 adalah tersusunnya perencanaan pembangunan sebagai bentuk penjabarkan RPJMD Kabupaten Kendal Tahun 2010-2015. Sedangkan tujuan penyusunan RKPD Kabupaten Kendal Tahun Anggaran 2014 adalah menyusun pedoman pembangunan tahun 2014 yang akan menjadi acuan bagi SKPD dalam menyusun Renja SKPD.

1.4. Hubungan RPKD Kabupaten Kendal Dengan Dokumen Perencanaan Pembangunan Lainnya.

Dokumen RKPD Kabupaten Kendal Tahun Anggaran 2014 ini sebagai penjabaran tahunan dari RPJMD kabupaten Kendal Tahun 2010 - 2015 yaitu prioritas pembangunan daerah pada tahun ke empat, dan arahan kebijakan nasional dalam RKP Nasional Tahun 2013, dan arah kebijakan RKPD Provinsi Jawa Tengah Tahun 2013 serta beberapa dokumen perencanaan pembangunan daerah yang bersifat multi sektoral antara lain Rencana Tata Ruang Wilayah Provinsi Jawa Tengah (Perda Nomor 6 Tahun 2010), Rencana Aksi Daerah Percepatan Pencapaian Tujuan Pembangunan Millenium/MDGs (Pergub Nomor 20 Tahun 2011), Strategi Penanggulangan Kemiskinan Daerah (SPKD) dan Rencana Aksi Daerah Pendidikan Untuk Semua (RAD PUS).

Berdasarkan uraian tersebut di atas, maka RKPD Kabupaten Kendal Tahun Anggaran 2014 dapat sejalan dengan arah kebijakan pembangunan yang telah ditegaskan dalam RKP Nasional 2014, RKPD Provinsi Jawa Tengah Tahun 2014. Hal ini sejalan dengan kebijakan pengintegrasian perencanaan pembangunan daerah dengan dokumen rencana pembangunan secara nasional. Dengan demikian maka pencapaian hasil-hasil pembangunan daerah berkontribusi dalam pencapaian keberhasilan pembangunan secara nasional.

1.5. Sistematika

Rencana Kerja Pembangunan Daerah (RKPD) Kabupaten Kendal Tahun Anggaran 2014 ini disusun berdasarkan Peraturan Menteri Dalam Negeri Nomor 23 Tahun 2013 tentang Pedoman Penyusunan, Pengendalian dan Evaluasi Rencana Kerja Pembangunan Daerah Tahun 2014 dengan sistematika sebagai berikut:

BAB I Pendahuluan

Memuat latar belakang, dasar hukum penyusunan, maksud dan tujuan, hubungan antar dokumen perencanaan dan sistematika RKP Daerah Kabupaten Kendal.

BAB II Evaluasi Pelaksanaan RKPD Tahun Lalu

Memuat kondisi *eksisting* Kabupaten Kendal; berdasarkan aspek geografi dan demografi, Evaluasi pelaksanaan RKP Daerah Tahun 2012; pencapaian target-target RPJMD Kabupaten Kendal 2010-2015, dan isu-isu strategis pembangunan daerah.

BAB III Rancangan Kerangka Ekonomi Daerah Beserta Kerangka Pendanaan

Memuat tentang arah kebijakan ekonomi daerah (berisi kondisi perekonomian regional dan daerah tahun 2012 serta perkiraan tahun 2014), dan arah kebijakan keuangan daerah (berisi arah kebijakan pendapatan daerah, arah kebijakan belanja daerah, dan arah kebijakan pembiayaan daerah).

BAB IV Prioritas dan Sasaran Pembangunan

Memuat visi dan misi pembangunan daerah jangka menengah, tujuan pembangunan tahun keempat RPJMD Kabupaten Kendal 2010-2015, kebijakan umum pembangunan daerah, sasaran, prioritas pembangunan daerah, prioritas program dan kegiatan Tahun Anggaran 2014.

BAB V Rencana Program dan Kegiatan Prioritas Daerah

Memuat Rencana Program dan fokus Kegiatan Pemerintah Daerah Kabupaten Kendal Tahun 2014, yang meliputi Urusan Wajib dan Urusan Pilihan.

BAB VI Penutup

Memuat harapan dukungan dari seluruh pemangku kepentingan dalam rangka pelaksanaan program dan kegiatan pembangunan daerah Kabupaten Kendal.

BAB II

EVALUASI PELAKSANAAN RKPD TAHUN LALU

2.1. Gambaran Umum Kondisi Daerah

2.1.1. Aspek Geografi dan Demografi

2.1.1.1. Karakteristik Lokasi dan Wilayah

Kabupaten Kendal merupakan salah satu kabupaten di Jawa Tengah yang terletak pada posisi geografis 109°40' - 110°18' Bujur Timur dan 6°32' - 7°24' Lintang Selatan. Wilayah Kabupaten Kendal di sebelah utara berbatasan dengan Laut Jawa, di sebelah timur berbatasan dengan Kota Semarang, sebelah selatan berbatasan dengan Kabupaten Temanggung, serta di sebelah barat berbatasan dengan Kabupaten Batang.

Topografi Kabupaten Kendal terbagi dalam tiga jenis, yaitu: daerah pegunungan yang terletak di bagian paling selatan dengan ketinggian antara 10 sampai dengan 2.579 m dpl. Suhu berkisar antara 25°C. Daerah perbukitan berada di sebelah tengah dan dataran rendah serta pantai di sebelah utara dengan ketinggian antara 0 s/d 10 m dpl dan suhu berkisar 27°C.

Musim kemarau di wilayah Kendal terjadi pada sekitar Bulan Juli dan Agustus. Rata-rata curah hujan selama tahun 2011 sekitar 2.025 mm dengan rata-rata hari hujan selama tahun 2011 adalah 135 hari. Curah hujan tertinggi terjadi pada bulan Januari sebanyak 335 mm. Sungai Bodri merupakan sungai dengan debit tertinggi di Kabupaten Kendal, dimana sungai dengan panjang 87 km memiliki debit air sebesar 114 m³/detik pada musim penghujan dan 10 m³/detik pada musim kemarau.

2.1.1.2. Wilayah Rawan Bencana

Analisis indeks rawan bencana Indonesia yang dilakukan oleh Badan Nasional Penanggulangan Bencana (BNPB) tahun 2011, Kabupaten Kendal termasuk daerah yang memiliki kelas kerawanan bencana yang tinggi. Menurut penelitian terapan daerah rawan bencana yang dilakukan pada tahun 2008, berdasarkan kajian geologi, hidrogeologi, vulkanologi dan kondisi bentang alam wilayah, Kabupaten Kendal mempunyai 5 zona kerawanan gerakan tanah, banjir, *subsidence*, intrusi air laut, abrasi dan akresi. Zona tersebut diantaranya adalah:

- a. Zona kerawanan bencana gerakan tanah
- § Zona tinggi meliputi Kecamatan Sukorejo bagian tengah dan Plantungan bagian tengah serta Limbangan bagian barat.
 - § Zona menengah meliputi Kabupaten Kendal bagian selatan, yaitu Kecamatan Sukorejo, Plantungan, Pageruyung, Singorojo bagian tengah, Boja bagian tengah dan Limbangan.
 - § Zona rendah meliputi Kabupaten Kendal bagian tengah, yaitu Kecamatan Singorojo, Boja, Weleri, Patean dan Kaliwungu Selatan.
 - § Zona sangat rendah meliputi Kabupaten Kendal bagian utara, yaitu Kecamatan Rowosari, Kaliwungu, Kendal, Brangsong, Patebon, Kangkung, Cepiring, Ngampel, Gemuh dan Pegandon.
- b. Zona kerawanan bencana banjir
- § Zona tinggi meliputi daerah hilir Kali Kendal, Kali Bodri, Kali Waridin, Kali Buntu, Kali Blukar, Kali Damar, Kali Aji, Kali Kutho dan Kali Blorong.
 - § Zona menengah meliputi Kabupaten Kendal bagian utara, yaitu Kecamatan Rowosari, Kaliwungu, Kendal, Brangsong, Patebon, Kangkung, Cepiring, Ngampel, Weleri, Ringinarum, Gemuh dan Pegandon.
 - § Zona rendah meliputi Kabupaten Kendal bagian tengah, yaitu Kecamatan Singorojo, Boja, Patean, Pageruyung dan Kaliwungu Selatan.
 - § Zona sangat rendah meliputi Kabupaten Kendal bagian selatan, yaitu Kecamatan Sukorejo, Plantungan dan Limbangan.
- c. Zona kerawanan bencana intrusi air laut
- § Zona tinggi meliputi wilayah pesisir utara Kabupaten Kendal, yaitu Kecamatan Rowosari, Kaliwungu, Kendal, Brangsong, Patebon, Kangkung dan Cepiring.
 - § Zona menengah meliputi Kabupaten Kendal bagian utara, yaitu bagian utara dari Kecamatan Rowosari, Kaliwungu, Kendal, Brangsong, Patebon, Kangkung dan Cepiring.
 - § Zona rendah meliputi Kabupaten Kendal bagian tengah, yaitu bagian selatan dari Kecamatan Rowosari, Kaliwungu, Brangsong, Patebon, Kangkung dan Cepiring serta Ringinarum, Weleri, Kecamatan Ngampel, Plantungan, Sukorejo, dan Gemuh.

- § Zona sangat rendah meliputi Kabupaten Kendal bagian selatan, yaitu Kecamatan Singorojo, Boja, Patean, Kaliwungu Selatan dan Limbangan.
- d. Zona kerawanan bencana *subsidence*
- § Zona penurunan > 2,4 cm/tahun meliputi wilayah pesisir utara Kabupaten Kendal, yaitu Kecamatan Kaliwungu, Kendal, Brangsong, Patebon, Kangkung dan Cepiring.
- § Zona penurunan 1 – 2,4 cm/tahun meliputi Kabupaten Kendal bagian utara, yaitu bagian utara dari Kecamatan Rowosari, Kaliwungu, Kendal, Brangsong, Ngampel, Patebon, Kangkung dan Cepiring.
- § Zona penurunan < 1 cm meliputi Kabupaten Kendal bagian tengah, yaitu Kecamatan Weleri, Kecamatan Ringinarum dan Kecamatan Kaliwungu.
- § Zona batuan dasar meliputi Kabupaten Kendal bagian selatan, yaitu Kecamatan Gemuh, Pegandon, Kaliwungu Selatan, Sukorejo, Plantungan, Pageruyung, Singorojo, Patean, Boja dan Limbangan.
- e. Zona kerawanan bencana abrasi dan akresi
- § Zona abrasi meliputi wilayah pesisir utara Kabupaten Kendal, yaitu Kecamatan Rowosari, Kangkung, Cepiring, Patebon dan Kaliwungu.
- § Zona akresi adalah daerah muara Kali Bodri.
- f. Zona kerawanan kekeringan air tanah
- § Rawan bencana kekeringan karena karakteristik kedalaman muka air tanah.
- § Rawan bencana kekeringan karena karakteristik *litologi*.

2.1.1.3. Demografi

Tahun 2011 jumlah penduduk Kabupaten Kendal sebanyak 976.803 jiwa terdiri dari 483.523 (49,50 persen) laki-laki dan 493.280 (50,50 persen) perempuan. Kecamatan Boja merupakan kecamatan dengan jumlah penduduk terbesar, yaitu sebanyak 71.417 jiwa atau 7,31 persen dari total penduduk yang ada di Kabupaten Kendal. Sementara itu Kecamatan Plantungan merupakan kecamatan dengan jumlah penduduk paling sedikit, yaitu sebanyak 33.858 jiwa atau 3,47 persen dari total penduduk di Kabupaten Kendal.

Tahun 2011 pertumbuhan penduduk Kabupaten Kendal sebesar 0,74 persen. Pertumbuhan jumlah penduduk terjadi pada setiap kecamatan.

Pertumbuhan penduduk ini akan memberikan beban yang lebih berat terhadap lingkungan dan juga merupakan tantangan bagi pemerintah dalam melakukan perencanaan pembangunan. Peningkatan jumlah penduduk akan meningkatkan kebutuhan atas pangan, sandang dan papan. Pertumbuhan penduduk harus dikendalikan agar tidak terjadi ledakan jumlah penduduk yang bisa menimbulkan dampak sosial dan ekonomi yang negatif.

Pembangunan yang dilakukan harus merata keseluruh wilayah kabupaten. Salah satu yang yang mendorong tersebarnya pembangunan secara merata yaitu sebaran jumlah penduduk dan kepadatan penduduk di satu wilayah. Tahun 2011 kecamatan dengan kepadatan penduduk tertinggi yaitu Kecamatan Weleri (2.060 jiwa/km²), sementara Kecamatan Singorojo merupakan kecamatan dengan kepadatan penduduk terendah yaitu 428 jiwa/km².

Tabel 2.1
Jumlah Penduduk, Kepadatan Penduduk dan Pertumbuhan Penduduk
Kabupaten Kendal Tahun 2011

No	Kecamatan	Jml Penduduk (jiwa)	Kepadatan Penduduk (jiwa/km ²)	Pertumbuhan penduduk (%)
1	Plantungan	33.858	694	0,10
2	Sukorejo	58.595	771	1,13
3	Pageruyung	36.002	700	1,10
4	Patean	51.612	555	0,39
5	Singorojo	51.070	428	1,52
6	Limbangan	34.668	483	0,35
7	Boja	71.417	1.114	0,11
8	Kaliwungu	54.897	1.150	1,49
9	Kaliwungu selatan	46.287	710	0,53
10	Brangsong	48.086	1.392	1,03
11	Pegandon	38.054	1.223	0,90
12	Ngampel	35.371	1.044	0,11
13	Gemuh	50.482	1.323	0,77
14	Ringinarum	38.359	1.632	1,11
15	Weleri	62.408	2.060	0,92
16	Rowosari	51.137	1.567	0,66
17	Kangkung	48.975	1.256	0,67
18	Cepiring	51.258	1.705	0,21
19	Patebon	57.746	1.304	0,25
20	Kota Kendal	56.521	2.056	1,29
	Jumlah	976.803	975	0,74

Sumber: Kendal Dalam Angka 2011

2.1.2. Aspek Kesejahteraan Masyarakat

2.1.2.1. Fokus Kesejahteraan dan Pemerataan Ekonomi

Pertumbuhan ekonomi Kabupaten Kendal menunjukkan trend

positif. Sejak tahun 2009 laju pertumbuhan ekonomi terus mengalami percepatan, hal ini ditunjukkan dengan laju pertumbuhan ekonomi yang selalu meningkat. Pertumbuhan ekonomi yang memiliki trend positif tentunya merupakan salah satu indikator semakin meningkatnya tingkat kesejahteraan masyarakat.

Pertumbuhan perekonomian tahun 2011 didorong oleh 9 sektor yang mengalami pertumbuhan positif. Pertumbuhan sektor pertanian merupakan yang tertinggi dengan pertumbuhan sebesar 11,08%. Hal ini menunjukkan jika sektor pertanian merupakan pendorong pertumbuhan ekonomi yang utama.

Tabel 2.2
Pertumbuhan Ekonomi Kabupaten Kendal Tahun 2007 - 2011 (%)

Sektor	2007	2008	2009	2010*	2011**
1. Pertanian	0.27	3.96	12.99	-1.02	11.08
2. Pertambangan	13.47	3.89	6.61	2.45	1.41
3. Industri Pengolahan	5.86	3.65	1.67	9.90	3.50
4. Listrik/ Gas/ Air Bersih	16.77	3.20	0.96	1.34	1.25
5. Konstruksi	2.71	6.03	8.59	5.14	5.17
6. Perdagangan/ Hotel/ Restoran	4.52	3.70	4.34	7.18	5.11
7. Transportasi/ Komunikasi	11.04	8.15	5.27	8.87	7,03
8. Keuangan/ Persewaan/ Jasa Perusahaan	5.06	7.94	8.11	6.21	5,41
9. Jasa-jasa	3.91	6.95	4.80	6.43	6.98
PDRB	4.30	4.28	5.56	5.96	5,99

Sumber: BPS 2012, *angka diperbaiki ** angka sementara

Kontribusi perekonomian Kabupaten Kendal didominasi oleh empat sektor ekonomi utama, yaitu sektor industri pengolahan, sektor pertanian, sektor perdagangan/ hotel/ restoran, serta sektor jasa-jasa. Kontribusi keempat sektor ini mencapai 89,61%. Kontribusi sektor pertanian sedikit meningkat setelah pada tahun sebelumnya mengalami penurunan, sedangkan sektor yang semakin meningkat kontribusinya adalah sektor bangunan, pengangkutan dan komunikasi dan jasa-jasa. Data distribusi persentase PDRB atas dasar harga berlaku secara lengkap disajikan pada Tabel 2.3 berikut.

Tabel 2.3
Distribusi Persentase Produk Domestik Regional Bruto
Atas Dasar Harga Berlaku Kabupaten Kendal

No	Lapangan Usaha	2007	2008	2009	2010*	2011**
1	Pertanian	23.40	23.33	24.98	23.33	24.45
2	Pertambangan dan Penggalian	1.04	1.04	1.05	1.01	0.97
3	Industri Pengolahan	40.20	39.96	38.49	39.92	38.98

No	Lapangan Usaha	2007	2008	2009	2010*	2011**
4	Listrik, Gas dan Air mInum	1.22	1.20	1.15	1.10	1.05
5	Bangunan	2.85	2.90	2.99	2.96	2.97
6	Perdagangan, Hotel dan restoran	18.30	18.20	17.99	18.19	18.04
7	Pengangkutan dan Komunikasi	2.55	2.65	2.64	2.71	2.74
8	Keuangan, Persewaan & Jasa Perusahaan	2.55	2.64	2.70	2.71	2.69
9	Jasa-jasa	7.88	8.08	8.03	8.06	8.14
	PDRB	100.00	100.00	100.00	100.00	100.00

Sumber: BPS 2012, *angka diperbaiki ** angka sementara

Kondisi perekonomian yang kondusif di Kabupaten Kendal ditunjang oleh laju inflasi yang rendah pada tahun 2012, yaitu sebesar 3,96%. Laju inflasi tersebut meningkat bila dibandingkan dengan tahun sebelumnya. Namun bila dibandingkan dengan Jawa Tengah, laju infasi Kabupaten Kendal masih sedikit lebih tinggi. Dimana laju inflasi Jawa Tengah pada tahun yang sama tercatat sebesar 2,68 %. Hal tersebut menggambarkan kondisi perekonomian regional dan nasional yang relatif stabil pada tahun 2011.

Tabel 2.4
Nilai Laju Inflasi Kabupaten Kendal Tahun 2008-2012

Tahun	Inflasi
2008	12,74
2009	2,38
2010	5,89
2011	2,77
2012	3,96

Sumber: BPS 2012

2.1.2.2. Fokus Kesejahteraan Sosial : Indeks Pembangunan Manusia (IPM)

Indeks pembangunan Manusia adalah angka yang digunakan untuk mengukur kemajuan pembangunan sumberdaya manusia di suatu wilayah. Unsur pembentuk IPM terdiri dari tiga bidang yaitu kesehatan, pendidikan dan perekonomian. Indikator dari bidang kesehatan yaitu usia harapan hidup, indikator dari bidang pendidikan yaitu angka melek huruf dan rata-rata lama sekolah, sementara dari bidang perekonomian indikator yang dipergunakan yaitu rata-rata pengeluaran perkapita. Perkembangan IPM di Kabupaten Kendal dalam periode 2008-2011 menunjukkan peningkatan. Tahun 2008 IPM Kabupaten Kendal sebesar 69,40, tahun 2009 meningkat menjadi 70,07, tahun 2010 menjadi 70,41 dan tahun 2011 menjadi sebesar 70,85.



Gambar 2.1 . Indeks Pembangunan Manusia Kabupaten Kendal Tahun 2008-2011

Sumber: BPS Jawa Tengah Tahun 2012

Indeks komposit pembentuk IPM Kabupaten Kendal setiap tahunnya juga mengalami peningkatan. Tahun 2011 Angka Harapan Hidup sebesar 68,77 tahun, hal ini mengindikasikan masih rendahnya tingkat kesehatan di Kabupaten Kendal dan masih bisa ditingkatkan. Angka Melek Huruf sebesar 89,31%, ini menunjukkan masih adanya penduduk Kabupaten Kendal yang tidak bisa baca dan tulis sekitar 10,67%. Rata-Rata Lama Sekolah sebesar 6,91 Tahun, hal ini menunjukkan penduduk Kabupaten Kendal rata-rata hanya tamatan SD Sederajat. Pengeluaran per Kapita sebesar Rp. 639.830,00, menunjukkan perlu ditingkatkan agar kesejahteraan masyarakat meningkat. Perkembangan indeks komposit IPM Kabupaten Kendal dapat dilihat pada Tabel 2.5

Tabel 2.5
Tabel Indeks Pembangunan Manusia (IPM) Kabupaten Kendal 2008-2011

Tahun	Angka Harapan Hidup (tahun)	Angka Melek Huruf (%)	Rata-rata lama sekolah (tahun)	Pengeluaran per kapita (ribu Rp.)	IPM	peringkat IPM
2008	67,77	88,93	6,69	631,64	69,40	31
2009	68,10	88,96	6,90	635,70	70,07	31
2010	68,44	89,15	6,91	637,09	70,41	31
2011	68,77	89,31	6,91	639,83	70,85	32

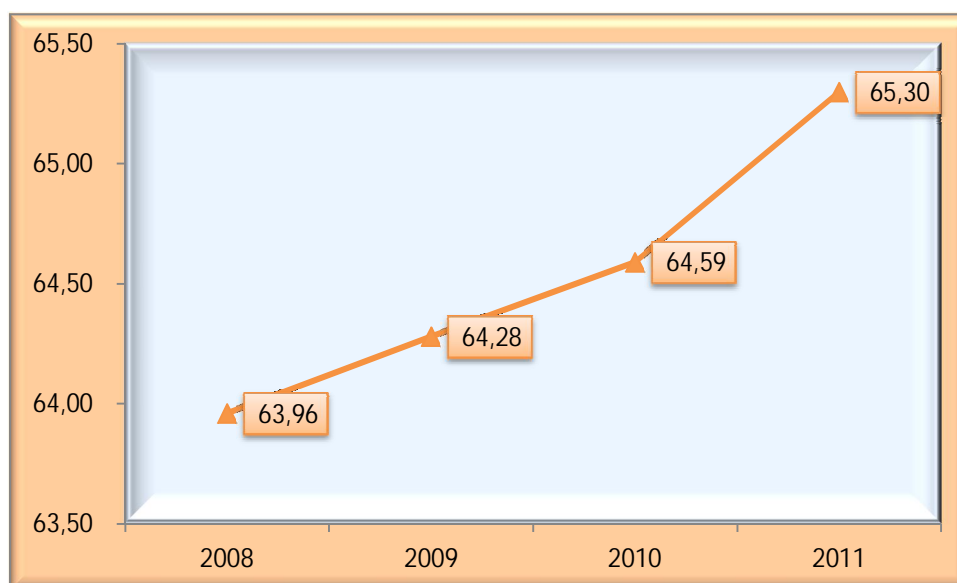
Sumber: BPS Provinsi Jawa Tengah, 2012

2.1.2.3. Fokus Kesejahteraan Sosial : Indeks Pembangunan Gender (IPG)

Indeks Pembangunan Gender (IPG) adalah angka pencapaian kemampuan dasar pembangunan manusia sama seperti IPM, namun terpilah antara laki-laki dan perempuan. IPG digunakan untuk mengetahui kesenjangan pembangunan manusia antara laki-laki dan

perempuan. Dikatakan tidak ada kesenjangan pembangunan apabila nilai IPG sama dengan IPM. Tahun 2008-2011 capaian IPG Kabupaten Kendal cenderung mengalami kenaikan. Tahun 2008 IPG Kabupaten Kendal sebesar 63,96 meningkat menjadi 65,30 pada tahun 2011.

Capaian IPG Kabupaten Kendal Tahun 2011 jika di rinci menurut indikator komposit pembentuknya maka akan terlihat jika perempuan hanya unggul di satu indikator komposit yaitu angka harapan hidup. Sementara tiga indikator komposit lainnya diungguli oleh laki-laki, yaitu angka melek huruf, rata-rata lama sekolah dan sumbangan pendapatan. Hal ini menunjukkan bahwa perempuan dalam memperoleh manfaat pembangunan dibidang pendidikan dan perekonomian lebih rendah dibandingkan dengan laki-laki, sehingga perlu upaya-upaya yang dilakukan pemerintah agar hasil pembangunan dapat dirasakan secara merata oleh laki-laki dan perempuan.



Gambar 2.2 . Indeks Pembangunan Gender Kabupaten Kendal Tahun 2008-2011

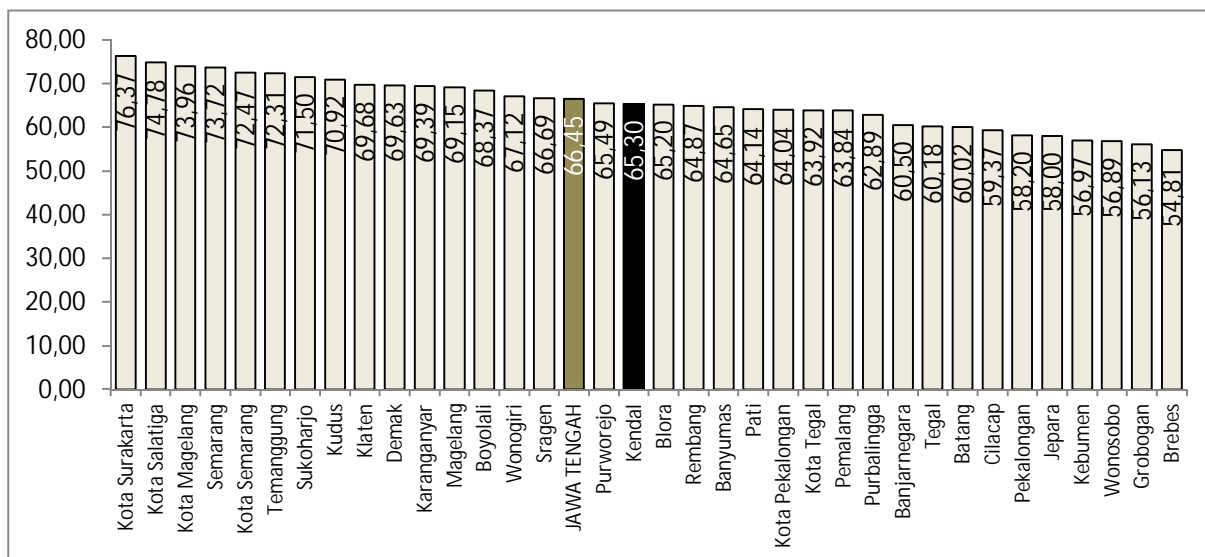
Sumber: BPS Jawa Tengah Tahun 2012

Tabel 2.6
Capaian Indikator Komposit Indeks Pembangunan Gender (IPG) Kabupaten Kendal Tahun 2011

No	Indikator Komposit IPG	Laki-laki	Perempuan
1	Angka Harapan Hidup (tahun)	66.51	70.48
2	Angka Melek Huruf (tahun)	94.87	85.47
3	Rata-rata Lama Sekolah (%)	7.54	6.60
4	Sumbangan Pendapatan (%)	67.16	32.84

Sumber: Kementerian Pemberdayaan Perempuan dan Perlindungan Anak, Tahun 2012

Dibandingkan kabupaten sekitar, capaian Indeks Pembangunan Gender (IPG) Kabupaten Kendal pada tahun 2011 lebih baik dari Kabupaten Batang (60,02) dan Kabupaten Pekalongan (58,20). Namun lebih rendah dibandingkan IPG Kabupaten Semarang (73,72), Kabupaten Temanggung (72,31) dan Provinsi Jawa Tengah (66,45). Sementara bila dibandingkan dengan kabupaten/kota se-Jawa Tengah, Maka IPG Kabupaten Kendal berada pada urutan ke-17 dari 35 kabupaten /kota.



Gambar 2.3 . Indeks Pembangunan Gender kabupaten/kota di Jawa Tengah Tahun 2011

Sumber: Kementerian Pemberdayaan Perempuan dan Perlindungan Anak, Tahun 2012

2.1.3. Aspek Pelayanan Umum

2.1.3.1. Fokus Layanan Urusan Wajib

a. Pendidikan

1) Gambaran Pelayanan Pendidikan Anak Usia Dini (PAUD)

Indikator keterjangkauan pelayanan pendidikan anak usia dini adalah Angka Partisipasi Kasar (APK). APK PAUD tahun 2012 mengalami penurunan jika dibandingkan tahun 2011, dimana pada tahun 2011 51,08% menjadi sebesar 44,33% pada tahun 2012. Penurunan APK PAUD ini bisa terjadi karena menurunnya kesadaran orangtua terhadap pentingnya pendidikan usia dini.

Rasio guru terhadap jumlah murid cenderung meningkat dimana pada tahun 2012, satu orang guru melayani 12 murid. Kondisi ini menunjukkan ketersediaan guru PAUD yang semakin memadai.

Tabel 2.7
Perkembangan Rasio Guru: Murid dan APK PAUD
Kabupaten Kendal Tahun 2008 - 2012

Tahun	APK	Rasio Guru : Murid
2008	40,00 %	16
2009	35,00 %	18
2010	45,02 %	14
2011	51,08 %	14
2012	61,19 %	12

Sumber: Dinas Pendidikan Kab. Kendal, 2013

2) Gambaran Pelayanan Pendidikan Dasar

Indikator keterjangkauan pelayanan pendidikan dasar yaitu APM dan APK SD/MI serta APM dan APK SMP/MTs. Tahun 2012 APK SD/MI sebesar 103,30 % dan APM SD/MI sebesar 90,00%. Sementara APK SMP/MTs sebesar 100,02% dan APM SMP/MTs sebesar 82,01%. Dari data ini dapat di ketahui adanya peningkatan APK dan APM dari tahun 2008 di tingkat SD/MI,SMT/MTs.

Rasio guru dan murid pada tingkat pendidikan dasar cukup baik. Rasio guru di SD/MI yaitu satu orang guru dibandingkan dengan 17 orang murid dan rasio guru di SMP/MTs yaitu satu orang guru dibandingkan dengan 16 orang murid. Proses belajar mengajar diharapkan lebih baik dengan rasio guru terhadap murid yang semakin kecil.

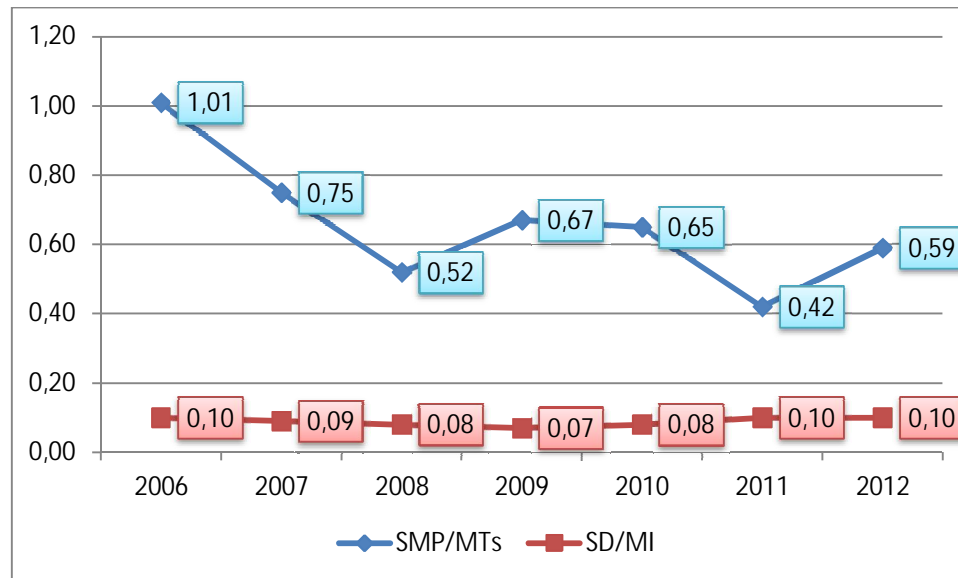
Tabel 2.8
Rasio Guru dan Murid SD/MI dan SMP/MTs, APK, dan APM
Kabupaten Kendal Tahun 2008 - 2012

Tahun	Rasio Guru : Murid		APK (%)		APM (%)	
	SD/MI	SMP/MTs	SD/MI	SMP/MTs	SD/MI	SMP/MTs
2008	20	18	107,42	83,97	88,57	58,08
2009	19	18	102,37	96,95	85,22	70,81
2010	18	16	103,01	98,31	85,41	72,54
2011	18	18	102,03	98,90	86,03	74,06
2012	17	16	103,30	100,02	90,00	82,01

Sumber: Dinas Pendidikan Kab. Kendal 2013

Angka putus sekolah untuk jenjang pendidikan dasar jika dilihat dari *trend* pertahunnya mengalami fluktuasi. Pada tahun 2012 angka putus sekolah untuk tingkat SD/MI sebesar 0,10% sedangkan untuk SMP/MTs sebesar 0,59%. Untuk jenjang pendidikan SD/MI angka putus sekolah termasuk kategori rendah. Sedangkan angka putus sekolah untuk jenjang pendidikan SMP/MTs termasuk kategori tinggi, karena

diatas target angka putus sekolah provinsi Jawa Tengah yaitu 0,22%. Gambaran pertumbuhan angka putus sekolah untuk jenjang pendidikan dasar adalah sebagai berikut.



Gambar 2.4 . Pertumbuhan Angka Putus Sekolah Jenjang Pendidikan Dasar Kabupaten Kendal (%).

Sumber: Dinas Pendidikan Kab Kendal 2013

Pertumbuhan Angka melanjutkan ke SMP/MTs dan melanjutkan ke SMA/SMK/MA cenderung meningkat dimana pada tahun 2011 mencapai 100,00% dan 78,37%. Perkembangan angka melanjutkan terlihat pada tabel sebagai berikut:

Tabel 2.9
Angka Melanjutkan Ke SMP/MTs dan SMA/SMK/MA
Kabupaten Kendal Tahun 2008 - 2012

No	Tahun	Melanjutkan ke SMP/MTs	Melanjutkan ke SMA/SMK/MA
1	2008	98,90%	77,00%
2	2009	98,95%	79,00%
3	2010	99,35 %	78,14 %
4	2011	100,00 %	78,37 %
5	2012	99,00%	80,20%

Sumber: Dinas Pendidikan Kabupaten Kendal 2013

Dalam mendukung kegiatan belajar mengajar dibutuhkan sarana dan prasarana penunjang, salah satunya yaitu gedung sekolah. Pada tahun 2012 Kondisi ruang kelas SD/MI dan SMP/MTs relatif cukup baik. Persentase ruang kelas dalam kondisi baik pada SD 83%, MI 73%, SMP 89% dan MTs 78 % Kondisi ini secara umum meningkat dibandingkan tahun sebelumnya.

Tabel 2.10
Kondisi Ruang Kelas SD/MI dan SMP/MTs Kabupaten
Kendal Tahun 2008 – 2012 (%)

No	Kondisi Ruang Kelas	2008	2009	2010	2011	2012
1	SD					
	Baik	51	62	66	68	83
	Rusak Ringan	25	22	21	20	10
	Rusak Berat	24	16	12	12	7
2	MI					
	Baik	46	47	74	72	73
	Rusak Ringan	35	37	18	21	19
	Rusak Berat	19	16	6	7	8
3	SMP					
	Baik	83	86	84	86	89
	Rusak Ringan	13	10	8	6	7
	Rusak Berat	4	4	6	8	4
4	MTs					
	Baik	79	76	79	76	78
	Rusak Ringan	14	17	16	19	15
	Rusak Berat	9	4	4	5	7

Sumber: Dinas Pendidikan Kabupaten Kendal 2013

3) Gambaran Pelayanan Pendidikan Menengah

Perbandingan jumlah guru dengan jumlah murid cenderung tetap, hal ini menunjukkan bahwa ketersediaan guru SMA/SMK/MA di Kabupaten Kendal sudah mencukupi. Tahun 2012 satu orang guru membina 14 murid, sama dengan tahun lalu sedangkan Nilai APK dan APM SMA/MA/SMK di Kabupaten Kendal mengalami peningkatan dari tahun ke tahun dimana pada tahun 2012 APK sebesar 72,00% dan APM 61,34%. Sedangkan angka putus sekolah untuk jenjang pendidikan menengah tahun 2012 sebesar 0,91%.

Tabel 2.11
Perkembangan Rasio Guru Terhadap Murid SMA/MA/SMK, APK, APM
dan Angka Putus Sekolah Kabupaten Kendal Tahun 2008 – 2012

Tahun	Rasio Guru : Murid	APK (%)	APM (%)	Angka Putus Sekolah (%)
2008	14	53,58	32,26	1,26
2009	14	59,75	39,00	1,03
2010	13	59,70	42,71	0,85
2011	14	64,02	46,07	0,73
2012	14	72,00	61,34	0,91

Sumber: Dinas Pendidikan Kabupaten Kendal 2012

b. Kesehatan

Status kesehatan di Kabupaten Kendal secara umum masih memprihatinkan, dimana indikator Angka Kematian Bayi (AKB) dan Angka Kematian Ibu (AKI) masih tinggi. Berdasarkan data *time series* dari tahun 2008-2012, AKB per 1.000 kelahiran hidup terus meningkat, hingga pada tahun 2012 AKB per 1.000 kelahiran hidup sebesar 14,2. Begitu pula dengan AKI, dimana pada tahun 2012 mengalami peningkatan bila dibandingkan dengan tahun-tahun sebelumnya sebesar 123,64 per 100.000 kelahiran hidup. Penyebab meningkatnya Angka Kematian Ibu antara lain karena hipertensi, pendarahan, penyakit jantung, anemia dan infeksi. Angka Kematian Balita (AKABA) terlihat mengalami peningkatan, hingga pada tahun 2012 tercatat sebesar 0,48 per 1.000 kelahiran hidup. Usia harapan hidup (UHH) di Kabupaten Kendal tahun 2011 adalah 68,77 tahun. Kejadian DBD pada tahun 2012 mengalami peningkatan menjadi sebesar 19,45 begitu pula dengan jumlah kematian akibat DBD menjadi sebesar 2,1. Sedangkan prevalensi HIV/AIDS cenderung tidak mengalami peningkatan, tahun 2012 tetap sebesar 0,004%. Gambaran status kesehatan masyarakat dapat dikemukakan sebagaimana Tabel 2.12.

Tabel 2.12
Perkembangan Status Kesehatan Kabupaten Kendal 2008 - 2012

Indikator	2008	2009	2010	2011	2012
AKB per 1.000 KLH	5,5	6,7	7,30	11,70	14,2
AKABA per 1.000 KLH	0,4	0,28	0,3	0,36	0,48
AKI per 100.000 KLH	149,34	121	144	165	123,64
UHH (Tahun)	67,40	68,10	68,44	68,77	Tad
IR DBD per 10.000 penduduk	6,04	5,81	5,19	0,9	19,45
CFR DBD	0,73	0,57	0,4	0	2,1
Prevalensi HIV/AIDS	0,002	0,004	0,004	0,004	0,004

Sumber: Dinas Kesehatan Kabupaten Kendal 2013

Tahun 2012 jumlah balita bawah garis merah sebanyak 1.301 balita, jumlah ini menurun dibandingkan dengan tahun sebelumnya. Hal ini menunjukkan status gizi balita di Kabupaten Kendal mengalami perbaikan. Sedangkan persentase balita yang ditimbang berat badannya naik mengalami peningkatan. Sementara persentase balita dengan gizi buruk pada tahun 2012 meningkat menjadi 0,03%. Perkembangan status gizi balita di Kabupaten Kendal diuraikan pada tabel berikut.

Tabel 2.13
Perkembangan Status Gizi Balita Kabupaten Kendal
Tahun 2008 - 2012

Uraian	2008	2009	2010	2011	2012
Jumlah balita Bawah Garis Merah (BGM)	1.796	1.368	1.358	1.448	1.301
Persentase Balita yang ditimbang berat badannya naik	72,86	73,90	78,01	76,73	76,91
Persentase balita gizi buruk	0,01	0,03	0,02	0,02	0,03

Sumber: Dinas Kesehatan Kabupaten Kendal 2013

Ketersediaan prasarana dan sarana kesehatan sudah memadai. Pos Kesehatan Desa (Poskesdes) telah tersedia di setiap desa, data pada tahun 2012 berjumlah 286 unit. Di kecamatan tersedia Puskesmas, baik Puskemas induk sampai Puskesmas Keliling. Jumlah Puskesmas Induk tahun 2012 sebanyak 30 unit, Puskesmas Pembantu sebanyak 52 unit, dan Puskesmas Keliling sebanyak 30 unit. Jumlah rumah sakit sebanyak 3 unit terdiri dari 1 unit RSUD tipe B, 1 unit rumah sakit swasta dan 1 unit rumah sakit khusus.

c. Pekerjaan Umum

1) Sumber Daya Air

Kabupaten Kendal memiliki tidak kurang dari 58 mata air dengan debit yang beraneka ragam. Mata air yang ada tersebut pada umumnya terletak di Kecamatan Sukorejo, Plantungan, Singorojo, Limbangan, dan Patean. Dari jumlah keseluruhan mata air tersebut, 40% diantaranya dalam kondisi rusak.

Saluran primer/ induk sepanjang 48.204 km, saluran primer dengan kondisi baik sebesar 60%. Adapun saluran sekunder panjangnya 544 km, saluran sekunder dengan kondisi baik sebesar 60%. Sedangkan bangunan irigasi lainnya secara umum masih dalam kondisi baik, namun perlu adanya peningkatan/perbaikan berkala agar dapat dimanfaatkan secara optimal. Mengingat bangunan irigasi merupakan sarana vital dalam kegiatan pertanian, hal ini perlu mendapatkan perhatian dan prioritas.

Tabel 2.14
Kondisi Bangunan Irigasi Tahun 2011

No	Jenis Bangunan/ Irigasi	Jumlah (buah)	Panjang (km)	Kondisi	
				Baik	Rusak

No	Jenis Bangunan/ Irigasi	Jumlah (buah)	Panjang (km)	Kondisi	
				Baik	Rusak
1	Saluran Primer/ induk	9	48.204	60%	40%
2	Saluran sekunder	20	544	60%	40%
3	Saluran terjunan	74	0,222	80%	20%
4	Bendung	633		70%	30%
5	Pengambilan bebas	49		80%	20%
6	Mata Air	58		90%	10%
7	Bangunan Bagi	17		60%	40%
8	Bangunan Bagi sadap	51		60%	40%
9	Bangunan sadap	312		60%	40%
10	Bangunan corongan	95		70%	30%
11	Bangunan talang	32	0,260	60%	40%
12	Bangunan Siphon	10	0,060	80%	20%
13	Bangunan Terowongan	3	0,135	90%	10%

Sumber: Dinas Binamarga, SDA, Energi dan SDM Kab Kendal, 2013

2) Bina Marga

Ruas jalan di Wilayah Kabupaten Kendal terdapat 257 Ruas Jalan dengan panjang 770,993 km. Secara umum kondisi ruas jalan di Kabupaten Kendal dalam kondisi baik, namun kondisi jalan yang rusak berat meningkat jumlahnya. Data mengenai ruas jalan di Kabupaten Kendal diuraikan pada Tabel 2.15 berikut ini.

Tabel 2.15

Kondisi Ruas Jalan Di Kabupaten Kendal (km) Tahun 2008-2012

No.	Keadaan	2008	2009	2010	2011	2012
1.	Jenis Permukaan					
	a. Aspal	223	223	223	221	221
	b. Kerikil	19	19	19	22	22
	c. Tanah	12	12	12	11	11
	d. Lainnya	3	3	3	3	3
	Jumlah	257	257	257	257	257
2.	Kondisi Jalan					
	a. Baik	75	104	104	126	105
	b. Sedang	66	36	36	52	48
	c. Rusak	54	80	80	46	37
	d. Rusak Berat	62	37	37	33	67
	Jumlah	257	257	257	257	257

Sumber: Dinas Binamarga, SDA, Energi dan SDM Kab Kendal, 2013

Kondisi jalan baik di Kabupaten Kendal sampai dengan tahun 2011 mengalami peningkatan namun pada tahun 2012 mengalami penurunan. Kondisi jalan baik pada tahun 2012 mengalami penurunan sebesar 133,312 Km.

Tabel 2.16
Panjang Jalan Di Kabupaten Kendal (Km) Tahun 2008-2012

No	Keadaan	2008	2009	2010	2011	2012
		1	Jenis Permukaan			
	a. Aspal	678,57	678,57	678,57	448,88	433,81
	b. Hotmix	76,76	76,76	76,76	215,69	244,76
	c. Berbatu	24,00	24,00	24,00	20,00	-
	d. Kerikil	66,00	66,00	66,00	60,00	66,00
	e. Tanah	26,42	26,42	26,42	26,42	26,42
	Jumlah	871,75	871,75	871,75	770,99	770,99
2	Kondisi Jalan					
	a. Baik	207,29	317,72	317,72	380,09	246,77
	b. Sedang	200,63	105,47	105,47	153,25	158,54
	c. Rusak	164,07	235,26	235,26	137,66	137,59
	d. Rusak Berat	199,03	112,54	112,54	100,00	228,14
	Jumlah	770,99	770,99	770,99	770,99	770,99

Sumber: Dinas Binamarga, SDA, Energi dan SDM Kab Kendal, 2013

Jembatan yang ada di Wilayah Kabupaten Kendal tahun 2012 sejumlah 283 buah, dengan panjang jembatan mencapai 2.051 Km. Kondisi jembatan pada tahun 2012 sebagai berikut: Jembatan Baik sebanyak 188 buah, Jembatan Sedang sebanyak 54 buah, Jembatan Rusak sebanyak 28 buah, Jembatan Rusak Berat sebanyak 13 buah. Dari data di atas menunjukkan bahwa kondisi jembatan mengalami peningkatan dibanding tahun sebelumnya. Kondisi Jembatan di Wilayah Kabupaten Kendal, dapat dilihat pada Tabel 2.17 berikut:

Tabel 2.17
Kondisi Jembatan Di Kabupaten Kendal Tahun 2008-2012

No	Keadaan	2008	2009	2010	2011	2012
1	Jumlah Jembatan					
	a. Panjang (Km)	2.050	2.051	2.051	2.051	2.051
	b. Jumlah (Buah)	282	283	283	283	283
2	Kondisi Jembatan					
	a. Baik (buah)	182	179	179	183	188
	b. Sedang (buah)	56	57	54	54	54
	c. Rusak (buah)	25	30	30	30	28
	d. Rusak Berat (buah)	18	20	20	16	13
	Jumlah	282	283	283	283	283

Sumber: Dinas Binamarga, SDA, Energi dan SDM Kab Kendal, 2013

d. Perumahan

Sampai dengan akhir tahun 2012, jumlah rumah yang ada di Kabupaten Kendal mencapai 273.666 unit. Dari sejumlah rumah tersebut dapat dikategorikan sebagai berikut:

- a. Jumlah rumah berdasarkan kondisi rumah, terdiri dari rumah permanen sebanyak 77.637 unit, rumah semi permanen sebanyak

42.366 unit, rumah berdinding papan dan sirap sebanyak 112.485 unit.

b. Jumlah rumah berdasarkan status kepemilikan, terdiri dari rumah milik sendiri dengan jumlah sebanyak 232.831 unit dan rumah sewa sebanyak 4.835 unit.

c. Jumlah rumah berdasarkan kelengkapan sanitasi, terdiri dari rumah yang mendapatkan pelayanan air bersih secara maksimal sebesar 119.596 unit, serta rumah yang telah memiliki jamban keluarga dilengkapi dengan *septic tank* permanen sebanyak 106.950 unit.

Tabel 2.18
Sebaran Sarana Perumahan di Wilayah Kecamatan
Kabupaten Kendal Tahun 2008-2012

No	Perumahan	2008	2009	2010	2011	2012
		1	Status Kepemilikan	184.342	186.459	231.527
	a. Rumah Milik Sendiri	184.114	186.209	231.241	232.478	232.831
	b. Rumah Sewa	228	250	286	2.265	4.835
2	Penyediaan Rumah	1.735	1.702	174.207	234.743	237.666
	a. Perumnas	1.210	1.338	5.295	12.866	13.563
	b. KPR/BTN	490	364		5.498	6.752
	c. Perorangan	35		168.912	216.379	217.351
3	Kebutuhan Rumah	1.667	1.667	17.115	21.372	26.472
4	Kondisi Rumah	237.666	239.305	231.527	234.743	237.666
	a. Permanen	70.090	70.790	76.909	77.024	77.637
	b. Semi Permanen	41.298	41.607	43.433	45.811	47.544
	c. Papan	101.189	101.694	111.185	111.908	112.485
	d. Bambu/Sirap	25.089	25.214			
5						
	a. Kebutuhan Air Bersih	66.258	68.251	119.596	151.671	185.380
	b. Jamban dan Septictank	52.856	54.364	66.547	87.014	106.950

Sumber: Dinas Cipta Karya dan Tata Ruang Kabupaten Kendal, 2012

e. Penataan Ruang

Sebagai pelaksanaan amanat UU No. 26 Tahun 2007, Kabupaten Kendal telah menetapkan Perda No 20 Tahun 2011 tentang RTRW Kabupaten Kendal Tahun 2011-2031. Selain RTRW Kabupaten, masih perlu ditindaklanjuti dengan adanya penyusunan studi dan Raperda Rencana Detail Tata Ruang (RDTR) Kawasan Perkotaan, yang aplikasinya setidaknya untuk penyusunan 20 kawasan kecamatan. Berkenaan dengan telah tersusunnya perda RTRW maka perlu ditindaklanjuti dengan upaya konsistensi pemanfaatan dan pengendalian pemanfaatan ruang.

Selain itu Kabupaten Kendal juga telah mengesahkan Peraturan Daerah Nomor 24 Tahun 2007 tentang Kawasan Industri, dimana Perda ini berlaku hingga sepuluh tahun.

f. Perencanaan Pembangunan

Bappeda mempunyai kedudukan sebagai unsur perencanaan penyelenggaraan pemerintahan daerah. Bappeda mempunyai tugas pokok melaksanakan penyusunan dan pelaksanaan kebijakan daerah di bidang perencanaan pembangunan daerah, statistik, penelitian, dan pengembangan. Sesuai dengan tugas pokoknya, pada tahun 2012 Bappeda telah melaksanakan fungsi perencanaan dengan menyusun dokumen perencanaan serta melaksanakan kegiatan yang terkait dengan statistik dan pengembangan. Selain itu dalam mendukung tugas pokoknya Bappeda juga telah melaksanakan penyebaran informasi publik melalui pengelolaan dan pengembangan website Bappeda serta pelaksanaan sosialisasi perencanaan pembangunan daerah yang dilaksanakan setiap tahun. Adapun dokumen perencanaan dan dokumen pendukung perencanaan pembangunan daerah diuraikan sebagai berikut:

1. Rencana Kerja Pemerintah Daerah (RKPD) Tahun 2013;
2. Buku KUA PPAS Tahun 2013, Buku KUA PPAS Perubahan APBD Tahun 2012;
3. Evaluasi Rencana Pembangunan Jangka Menengah Daerah (RPJMD) 2010-2015 Kabupaten Kendal;
4. Buku Evaluasi Kegiatan Pembangunan Daerah Tahun 2012;
5. Buku Sistem Informasi Profil Daerah Kabupaten Kendal;
6. Buku data indeks harga konsumen / laju inflasi;
7. Buku PDRB;
8. Kendal Dalam Angka dan Kecamatan Dalam Angka;

9. Buku data Indeks Pembangunan Manusia;
10. Buku Putih Sanitasi yang berisi identifikasi kondisi sanitasi di Kabupaten Kendal dan Strategi Sanitasi Kota;
11. Buku laporan akhir tahun DAK;
12. Kajian Potensi Kecamatan;
13. Pemetaan Status Hara Lahan Pertanian Kabupaten Kendal;
14. Dokumen Bisnis Plan Pasca Panen Produksi Komoditas Unggulan;
15. Rencana Aksi Daerah Pengarusutamaan Gender (RAD PUG) Kabupaten Kendal;
16. Rencana Aksi Daerah Millenium Development Goals (RAD MDG's) Kabupaten Kendal;
17. FS Gedung Pertemuan di Curug Sewu;
18. Neraca Sumber Daya Alam Daerah;
19. DED (*Detail Engeneering Design*) Ruang Kerja Bupati, Sekda, Asisten dan Paringgitan Kabupaten Kendal;
20. Masterplan dan DED Pengembangan RS.dr. Soewondo Kabupaten Kendal.
21. Studi Penilaian Desa Inovasi Di Kecamatan Boja dan Weleri.

g. Perhubungan

1) Terminal Angkutan Umum

Kabupaten Kendal memiliki empat unit terminal, masing-masing satu buah Kelas B berlokasi di Kecamatan Weleri dan Tiga buah kelas C berada di Kecamatan Sukorejo, Kendal dan Boja. Berdasarkan data yang didapatkan pada tahun 2012, terlihat adanya penurunan penumpang di Terminal baik Weleri, Boja, dan Sukorejo. Penurunan jumlah penumpang di terminal ini merupakan hal yang perlu ditindaklanjuti mengenai permasalahan yang ada. Kemungkinan hadirnya terminal-terminal bayangan menjadikan penumpang enggan mempergunakan fasilitas terminal. Oleh karena itu diperlukan upaya pemecahan permasalahan tersebut. Ditambah lagi peningkatan kepemilikan kendaraan pribadi yang cenderung meningkat sehingga penumpang angkutan umum semakin menurun.

Tabel 2.19
Jumlah Penumpang yang Memanfaatkan Terminal di Kabupaten Kendal Tahun 2008-2012

Aktivitas Terminal	Jumlah Penumpang (Orang)				
	2008	2009	2010	2011	2012
Terminal Boja					
a. Penumpang Naik	1.098.915	232.304	217.318	235.810	224.096
b. Penumpang Turun	1.063.975	176.424	154.896	162.932	156.740

Aktivitas Terminal	Jumlah Penumpang (Orang)				
	2008	2009	2010	2011	2012
Terminal Weleri					
a. Penumpang Naik	1.923.109	1.854.360	750.645	602.685	260.143
b. Penumpang Turun	1.861.935	1.858.644	650.559	522.327	279.000
Terminal Sukorejo					
a. Penumpang Naik	2.472.517	1.077.720	750.645	602.685	471.823
b. Penumpang Turun	2.393.984	934.024	650.559	522.327	403.379
Terminal Kendal					
a. Penumpang Naik	-	-	-	-	44.684
b. Penumpang Turun	-	-	-	-	24.873

Sumber: Dinas Perhubungan, 2012

2) Sarana Transportasi

Kebutuhan akan sarana transportasi dan perhubungan untuk angkutan penumpang di Kabupaten Kendal tahun 2012 dilayani oleh armada bus Antar Kota Dalam Propinsi, angkutan pedesaan dan angkutan perkotaan.

Tabel 2.20
Data Angkutan Umum di Kabupaten Kendal Tahun 2008-2012

No	Jenis	2008	2009	2010	2011	2012
1.	AKDP	128	126	124	122	138
2.	Angkutan Perbatasan	255	263	315	288	-
3.	Angkutan Perdesaan	701	700	747	771	393
4.	Angkutan Perkotaan	196	185	52	51	708
Jumlah		1.280	1.274	1.238	1.232	1.239

Sumber: Dinas Perhubungan Kabupaten Kendal, 2012

3) Prasarana Lalu Lintas

Guna memberi kemudahan bagi pengguna jalan dan meningkatkan keselamatan lalu lintas rambu-rambu dan marka jalan serta fasilitas lalu lintas ditempatkan pada tempat yang strategis. Dari titik-titik rawan kecelakaan di Kabupaten Kendal sudah diberikan tanda peringatan supaya para pengguna jalan berhati-hati dalam mengemudikan kendaraan.

Tabel 2.21
Data Prasarana Lalu Lintas di Kabupaten Kendal Tahun 2012

No	Data prasarana	Jumlah	Kebutuhan	Kurang
1.	<i>Guard rill</i>	1.724	2.100	376
2.	<i>Shelter</i>	9	20	11
3.	<i>Traffic Light</i>	12	20	8
4.	RPPJ	72	100	28
5.	Rambu-rambu	743	2.000	1.257
6.	<i>Guard zone</i>	38	100	62
7.	<i>Traffic Corn</i>	15	50	35
8.	Rambu Alternatif	12	30	18

Sumber: Dinas Perhubungan Kabupaten Kendal, Tahun 2013

4) Rel Kereta Api

Panjang rel kereta api yang melalui Kabupaten Kendal adalah 27 kilometer yang diawasi oleh tiga stasiun pengawasan dan dua stasiun distrik. Stasiun pengawasan terdapat di Kaliwungu, Pegandon dan Weleri yang memiliki fungsi untuk mengawasi perjalanan kereta api, sedangkan stasiun distrik terdapat di Pegandon dan Weleri dengan fungsi untuk mengawasi peralatan-peralatan perkeretaapian.

Jumlah perlintasan kereta api di Kabupaten Kendal ada 41 titik. Palang pintu resmi yang tidak dijaga sebanyak 16 titik dan yang dijaga sebanyak 10 titik terdiri atas dua titik oleh Pemda Kabupaten Kendal dan delapan titik oleh PT KAI. Perlintasan liar sebanyak 15 titik. Pada tahun 2012 dimulai pembangunan jalur rel ganda Pekalongan-Semarang.

5) Pelabuhan

Pelabuhan Kendal direncanakan untuk pelabuhan penyeberangan dan pelabuhan niaga, untuk pelabuhan niaga Pemerintah Kabupaten Kendal bekerja sama dengan Direktorat Jenderal Perhubungan Laut untuk pembangunan dermaga bongkar muat barang disebelah barat pelabuhan dan sedangkan pelabuhan penyeberangan bekerjasama dengan direktorat perhubungan darat melalui satker ASDP di Propinsi.

Guna mendukung keselamatan pelabuhan dan operasional pelabuhan dalam bersandar kapal harus memiliki antara lain, break water, kedalaman kolam pelabuhan yang cukup, gedung, fasilitas air bersih, pompa bahan bakar dll.

h. Lingkungan Hidup

Lahan kritis Kabupaten Kendal pada tahun 2012 seluas 17.871,43 ha, luasan tersebut sudah mengalami penurunan dibanding dengan tahun sebelumnya. Kondisi ini seiring dengan lahan penghijauan yang semakin meluas pada tahun 2012.

Tabel 2.22
Luas (Ha) Lahan Kritis dan Lahan Penghijauan
Kabupaten Kendal Tahun 2008 - 2012

Uraian	Tahun				
	2008	2009	2010	2011	2012
Luas Lahan Kritis (ha)	46.974,60	36.434	28.486,17	17.926,43	17.871,43
Luas Lahan Penghijauan (ha)	3.250,00	10.534	4.135,00	7.975,00	13.971,00

Sumber: Dinas Pertanian Kabupaten Kendal dan Badan LH kab. Kendal Tahun 2013

Kerusakan ekosistem pesisir di Kabupaten Kendal berupa abrasi seluas 1.151 Ha dan akresi seluas 330 Ha meliputi 23 desa di tujuh kecamatan yaitu Kecamatan Rowosari, Kangkung, Cepiring, Patebon, Kota Kendal, Brangsong, dan Kaliwungu.

Untuk pengawasan kegiatan tahun 2011, yang memenuhi syarat administrasi dan teknis pengendalian pencemaran air sebesar 66,67% sedangkan yang memenuhi syarat administrasi dan teknis pengendalian pencemaran udara sebesar 70%.

Sesuai amanat Undang - Undang Nomor 26 Tahun 2007 tentang Penataan Ruang dan Perda Kabupaten Kendal Nomor 20 tahun 2011 tentang Rencana Tata Ruang Wilayah Kabupaten Kendal Tahun 2011-2031, disyaratkan RTH minimal 30% dari luas kota, namun sampai dengan tahun 2012 baru tercapai 1.484 Ha dari target Perda sebesar 2.683 Ha. Luasan tersebut berasal dari luas keseluruhan taman kota sebesar 131.704,50 m² (\pm 13,17 Ha) ditambah luas RTH yang berasal dari fasilitas umum permukiman \pm 7,2 Ha.

i. Pertanahan

Berdasarkan data dari Badan Pertanahan Kabupaten Kendal, pada tahun 2012 jumlah sertifikat tanah yang diselesaikan oleh BPN Kabupaten Kendal sebanyak 31.019,83 ha (234.563 bidang). Adapun berdasarkan jenisnya, sertifikat yang dikeluarkan sebagai berikut: Hak milik seluas 26.183,62 ha, hak pakai 2.152,72 ha, hak guna 2.239,88 ha, dan hak guna bangunan seluas 422,26 ha.

j. Kependudukan dan Catatan Sipil

Tahun 2012 jumlah penduduk yang telah memiliki KTP sebanyak 178.598 orang, sementara cakupan penduduk yang memiliki KK sebanyak 136.747 jiwa. Jumlah anak yang memiliki akta kelahiran sebanyak 23.597 jiwa dan balita yang memiliki akta sebanyak 19.348 jiwa. Cakupan kepemilikan akta kelahiran masih didominasi oleh balita (0-5 tahun), untuk itu diperlukan sosialisasi kepada orangtua agar segera mengurus kepemilikan akta kelahiran anak-anak mereka.

k. Pemberdayaan Perempuan dan Perlindungan Anak

Tahun 2012 jumlah kelompok perempuan dan kelompok PUG dan perlindungan anak terlatih mencapai lebih dari 100% atau melampaui target yang telah ditetapkan. Dalam rangka menyediakan *baseline* data

perencanaan juga telah disusun *baseline* data profil anak. Data base profil anak ini digunakan untuk mengisi indikator program, kegiatan dan permasalahan anak, dengan memiliki *data base* profil anak data capaian indikator perlindungan anak mudah ditemukan dan perkembangannya akan terus dapat dipantau. Upaya pencapaian Kabupaten Kendal sebagai Kabupaten/Kota Layak anak juga telah dilakukan. Upaya tersebut antara lain melaksanakan pelatihan konseling korban bagi tim PPT PKPA kecamatan dan Kabupaten, pelatihan manajemen kasus berbasis gender dan anak, fasilitasi penyediaan shelter bagi korban kekerasan dan penyusunan Rencana Aksi Daerah PT PPO.

Dalam rangka untuk menekan angka kekerasan terhadap perempuan dan anak di Kabupaten Kendal yang selaras dengan amanat Standart Pelayanan Minimal bidang Penanganan Terpadu Kekerasan terhadap Perempuan dan Anak, Kabupaten Kendal telah memiliki shelter bagi korban kekerasan. Selain itu Kabupaten Kendal juga telah melakukan pencatatan terhadap pelaporan korban kekerasan tahun 2012. Pencatatan korban kekerasan tersebut telah mencapai 100%. Cakupan perempuan dan anak korban kekerasan yang mendapatkan penanganan pengaduan oleh petugas terlatih di unit pelayanan terpadu tahun 2012 mencapai 100%. Sementara untuk cakupan layanan pemulangan bagi perempuan dan anak korban kekerasan tahun 2012 juga telah mencapai 100%.

1. Keluarga Berencana dan Keluarga Sejahtera

Angka *unmetneed* Kabupaten Kendal menunjukkan penurunan tahun 2012 angka *unmetneed* Kabupaten Kendal sebesar 11,65% lebih rendah dibandingkan dengan tahun sebelumnya 11,67%. Untuk peserta KB baru juga mengalami penurunan tahun 2011 sebesar 99,99% tahun 2012 menurun menjadi 95,91%. Persentase KB aktif mengalami peningkatan tahun 2011 sebesar 78,74% tahun 2012 meningkat menjadi 98,92%. Sementara itu untuk persentase KB laki-laki masih rendah tahun 2012 sebesar 1,15%. Menurunnya angka kegagalan penggunaan alat kontrasepsi tahun 2012 mencapai 100%.

Dalam rangka pelayanan KB menunjukkan bahwa ratio petugas penyuluh KB disetiap desa/kelurahan di Kabupaten Kendal sebanyak 3,45. Artinya bahwa 1 orang PLKB harus bertanggung jawab terhadap 3 – 4 desa/kelurahan. Jangkauan pelayanan PLKB yang cukup luas,

menyebabkan belum optimalnya pelayanan petugas terutama pada wilayah-wilayah yang sulit di akses.

Sementara itu untuk cakupan penyediaan alat dan obat kontrasepsi yang digunakan untuk memenuhi kebutuhan masyarakat meningkat dari 26,83% tahun 2010 menjadi 28% tahun 2012.

m. Sosial

Kemiskinan merupakan permasalahan yang harus mendapatkan perhatian dan prioritas penanganan dalam pembangunan di Kabupaten Kendal tahun 2013. Disamping merupakan target RPJMD, penurunan angka kemiskinan juga merupakan target nasional dalam mencapai target MDG's. Dimana pada tahun 2015 penduduk miskin ditargetkan 7,55% secara nasional.

Target penurunan angka kemiskinan pada tahun 2013 harus mendapat prioritas dan perlu kerja keras dari semua pemangku kepentingan, dimana pada tahun 2012 ini jumlah penduduk miskin di Kabupaten Kendal semakin bertambah bila dibandingkan dengan tahun sebelumnya. Jumlah penduduk miskin pedesaan terdata sejumlah 216.099 orang atau 22,29% dari jumlah penduduk Kabupaten Kendal dan penduduk miskin perkotaan sebanyak 6.058 orang atau 0,62% dari jumlah penduduk Kabupaten Kendal. Perkembangan jumlah penduduk miskin dan keluarga miskin dari tahun 2007-2012 dapat dilihat pada tabel berikut:

Tabel 2.23

Jumlah Penduduk Miskin dan Keluarga Miskin di Kabupaten Kendal Tahun 2007-2011

No.	Uraian	2007	2008	2009	2010	2011
1.	Jumlah Penduduk Miskin					
	a. Pedesaan (org)	230.965	204.677	207.767	192.152	216.099
	b. Perkotaan (org)	6.660	10.301	6.215	6.058	6.058
2.	Jumlah Keluarga Miskin					
	a. Pedesaan (KK)	58.654	56.039	58.934	59.101	79.061
	b. Perkotaan	3.732	3.417	3.189	3.143	3.189

Sumber: Dinas Sosial, Tahun 2013

Permasalahan sosial di Kabupaten Kendal pada tahun 2012 menunjukkan angka yang tinggi, khususnya pada masalah sosial penyandang cacat, anak terlantar, wanita rawan sosial ekonomi, lanjut usia terlantar, keluarga fakir miskin, dan keluarga berumah tak layak huni. Dari data permasalahan yang ditangani oleh Dinas Sosial, Dinas

Ciptakarya, Bapermaspemdes, BNN yang ditangani masih relatif kecil. Pada PMKS dengan karakteristik eks penyakit kronis, bekas warga binaan pemasyarakatan dan korban bencana sosial sama sekali belum tertangani oleh pemerintah.

Tabel 2.24
Penyandang Masalah Kesejahteraan Sosial
di Kabupaten Kendal Tahun 2012

No	Jenis masalah Kesejahteraan Sosial	Jml Penyandang Masalah	Jml Tertangani	Tertangani (%)
1	Penyandang cacat	4.767	361	7,57
2	Jumlah anak terlantar	1.318	299	22,69
3	Jumlah anak nakal	35	7	20,00
4	Anak Balita Terlantar	554	3	0,54
5	anak korban tindak kekerasan	46	2	4,35
6	wanita rawan sosial	6.671	50	0,75
7	Anak Jalanan	71	30	42,25
8	Wanita Korban Tindak Kekerasan	3	6	2
9	Lanjut Usia Terlantar	6.138	156	2,56
10	Tuna Susila	232	20	8,62
11	Pengemis	66	66	0
11	Gelandangan	14	30	2.142
12	Korban penyalahgunaan Narkotika, Psikotropika dan Zat Adiktif (Napza)	10	10	100
13	Keluarga Fakir Miskin	187.698	549	0,29
14	Keluarga Berumah Tak Layak Huni	22.629	1.049	4,85
15	Keluarga Rentan / Pasangan Baru	853	0	0
16	Migran Bermasalah	167	65	38,92
17	Eks Penyandang penyakit kronis	612	0	0
18	Bekas warga binaan pemasyarakatan	344	0	0
19	Korban bencana alam	270	97	35,93
20	Korban bencana sosial	11	0	0

Sumber: Dinas Sosial, Ciptakarya, Bapermaspemdes, dan BNN Tahun 2013

n. Ketenagakerjaan

Berdasarkan data dari Dinas Tenaga Kerja dan Transmigrasi, terjadi kenaikan jumlah angkatan kerja dari tahun ke tahun, namun

kesempatan kerja juga meningkat walaupun tidak sebanding dengan kenaikan angkatan kerja. Kondisi ini mencerminkan pentingnya pelatihan kewirausahaan agar angkatan kerja dapat berwirausaha dan membuka lapangan kerja di lingkungannya.

Pengiriman tenaga kerja ke luar negeri cenderung menurun, pada tahun 2011 jumlah tenaga kerja di luar negeri tercatat sebesar 9.728 orang, dengan tujuan ke Kawasan Timur Tengah dan Negara-Negara Asean pada tahun 2012 turun menjadi 3.908 orang. Masalah yang terkait dengan ketenagakerjaan adalah kurangnya pengetahuan tentang peraturan perundangan mengenai buruh migran, tingkat pendidikan yang rendah, kurangnya keterampilan, minimnya perlindungan dan jaminan sosial tenaga kerja. Secara keseluruhan kondisi dan permasalahan ketenagakerjaan tidak jauh berbeda dengan kondisi tahun sebelumnya.

Gambaran ketenagakerjaan di Kabupaten Kendal tahun 2008-2012 dikemukakan pada tabel berikut:

Tabel 2.25
Data Ketenagakerjaan di Kabupaten Kendal Tahun 2008-2012

No	Indikator	Satuan	2008	2009	2010	2011	2012
1.	Angkatan kerja	Orang	640.239	643.056	666.643	473.944	486.142
2.	Jumlah Pengangguran	Orang	486.303	489.594	463.802	472.944	476.323
3.	Kesempatan Kerja	Orang	434.487	435.934	437.407	446.514	455.323
4.	Penganggur Terbuka	Orang	51.816	53.660	26.395	26.430	30.819
5.	Tingkat Partisipasi Angkatan Kerja (TPAK)	%	72	71	71	71	71,36
6.	Penempatan Tenaga kerja (AKAN)	Orang	5.687	7.595	6.966	9.728	3.908
7.	TKI Diluar Negri	Orang	5.687	7.384	6.966	9.728	3.908
8.	Jumlah Kasus PHK	Kasus	3	3	1	3	3
9.	Jumlah Tenaga Kerja yg PHK	Orang	772	315	76	57	10
10.	Rata - rata Kebutuhan Hidup Layak	Rupiah	702.900	768.421	878.630	878.630	940.306
11.	Rata - rata Upah Minimum Kabupaten	Rupiah	662.500	730.000	780.000	843.750	904.500

Sumber: Dinas Tenaga Kerja dan Transmigrasi Kabupaten Kendal, 2013

o. Koperasi dan Usaha Mikro Kecil Menengah

Jumlah koperasi primer di Kabupaten Kendal pada tahun 2008 - 2012 menunjukkan peningkatan dari 528 koperasi primer pada tahun 2011 menjadi 533 koperasi primer pada tahun 2012. Sebagian besar koperasi primer tersebut masih aktif dan sebagian kecil lainnya tidak aktif. Pada tahun 2011, jumlah koperasi primer yang tidak aktif sebesar 264 koperasi primer, namun pada tahun 2012 jumlah tersebut turun

menjadi 253 koperasi primer. Hal ini memerlukan perhatian khusus untuk mengaktifkan kembali koperasi primer yang tidak aktif dalam wujud pembinaan terhadap pengurus koperasi tersebut. Sementara itu, jumlah induk koperasi di Kabupaten Kendal sebanyak satu induk koperasi.

Jumlah modal yang dapat dihimpun koperasi menunjukkan peningkatan yang cukup *signifikan* selama tahun 2008 – 2012 yaitu sebesar 230%. Modal koperasi pada tahun 2008 sebesar Rp. 167.227.000.000.000, kemudian pada tahun 2012 telah meningkat menjadi Rp. 385.389.000.000.000. Perkembangan koperasi di Kabupaten Kendal terkait dengan jumlah koperasi, anggota koperasi, dan modal koperasi selama tahun 2008 – 2012 disajikan pada Tabel 2.26 berikut.

Tabel 2.26
Jumlah Koperasi Primer, Induk Koperasi, Modal Koperasi, dan Anggota Koperasi di Kabupaten Kendal Tahun 2008 - 2012

No	Koperasi	2008	2009	2010	2011	2012
1.	Koperasi Primer					
	Koperasi Aktif	338	363	363	264	253
	Koperasi Tidak Aktif	121	129	129	264	280
	Jumlah Koperasi Primer	459	492	492	528	533
	Jumlah Modal Koperasi (milyar rupiah)	167.227	267.208	270.210	385.299	385.389
	Jumlah Anggota (orang)	165.879	155.048	155.102	122.376	132.747
2.	Jumlah Induk Koperasi					
	Jumlah Induk Koperasi	1	1	1	1	1

Sumber: Dinas Koperasi, Usaha Mikro, Kecil, dan Menengah Kabupaten Kendal, 2012

Pada sektor usaha kecil dan menengah, jumlah pengusaha di Kabupaten Kendal selama tahun 2008 – 2012 menunjukkan adanya peningkatan. Pada tahun 2008 jumlah pengusaha tercatat sebanyak 10.883 orang yang terdiri atas 9.747 orang pengusaha kecil dan 1.136 orang pengusaha menengah. Pada tahun 2012 jumlah pengusaha telah meningkat menjadi 13.053 orang yang terdiri atas 12.242 orang pengusaha kecil dan 811 orang pengusaha menengah. Kondisi ini menunjukkan bahwa jumlah pengusaha menengah mengalami penurunan.

Peningkatan jumlah pengusaha tersebut berkontribusi pada semakin tingginya penyerapan tenaga kerja pada sektor usaha kecil dan menengah. Pada tahun 2008 jumlah tenaga kerja pada sektor usaha kecil dan menengah sebanyak 33.461 orang yang terdiri atas 29.005 orang tenaga kerja pada sektor usaha kecil dan 4.456 orang tenaga kerja pada

sektor usaha menengah. Kemudian pada tahun 2012 jumlah tenaga kerja pada sektor usaha kecil dan menengah meningkat menjadi 36.297 orang, yang terdiri atas 33.053 orang tenaga kerja pada sektor usaha kecil dan 3.244 orang tenaga kerja pada sektor usaha menengah.

Tingginya jumlah tenaga kerja yang bekerja pada sektor usaha kecil dan menengah menunjukkan bahwa sektor usaha kecil dan menengah, terutama usaha kecil, memiliki peranan yang sangat besar dan signifikan terhadap penyerapan tenaga kerja di Kabupaten Kendal. Pada Tabel 2.27 disajikan secara lengkap jumlah pengusaha dan tenaga kerja pada sektor usaha kecil dan menengah di Kabupaten Kendal pada tahun 2008 - 2012.

Tabel 2.27
Jumlah Pengusaha dan Tenaga Kerja pada Usaha Kecil dan Menengah di Kabupaten Kendal Tahun 2008 - 2012

No	Uraian	2008	2009	2010	2011	2012
1.	Jumlah Pengusaha					
	Pengusaha Kecil	9.747	9.793	9.753	9.890	12.242
	Pengusaha Menengah	1.136	1.155	1.150	1.165	811
	Total Pengusaha	10.883	10.948	10.903	11.055	13.053
2.	Jumlah Tenaga Kerja					
	Tenaga Kerja Usaha Kecil	29.005	29.107	29.117	30.450	33.053
	Tenaga Kerja Usaha Menengah	4.456	4.485	4.505	4.580	3.244
	Total Tenaga Kerja	33.461	33.592	33.622	35.030	36.297

Sumber: Dinas Koperasi, Usaha Mikro, Kecil, dan Menengah Kabupaten Kendal, 2012

p. Penanaman Modal

Realisasi penanaman modal di Kabupaten Kendal dari tahun 2007 - 2012 menunjukkan perkembangan yang *berfluktuatif*. Penanaman modal dilakukan terutama pada sektor perdagangan dan jasa, perumahan dan pemukiman, industri makanan, konstruksi, transportasi, komunikasi, pergudangan, perintisan kawasan industri, tanaman pangan dan perkebunan serta UMKM lainnya.

Upaya meningkatkan penanaman modal di Kabupaten Kendal dilakukan melalui fasilitasi penanaman modal dan pelayanan terpadu satu pintu melalui Badan Penanaman Modal dan Perizinan Terpadu (BPMPT) Kabupaten Kendal, peningkatan pembangunan fasilitas umum usaha perdagangan seperti pasar, tempat usaha, dan lain-lain. Realisasi penanaman modal di Kabupaten Kendal dari tahun 2008 - 2012

disajikan pada Tabel 2.28 menunjukkan adanya penurunan jumlah investor dan realisasi investasinya

Tabel 2.28
Realisasi Investasi di Kabupaten Kendal Tahun 2008 – 2012

No.	Tahun	Jumlah Perusahaan (Unit)	Realisasi Investasi (Juta Rp)
1.	2008	724	693.921,00
2.	2009	710	439.571,00
3.	2010	561	551.305,99
4.	2011	508	1.146.474,38
5.	2012	432	358.386,88

Sumber: Badan Penanaman Modal dan Perizinan Terpadu Kabupaten Kendal, 2012

q. Kebudayaan

Urusan kebudayaan pada tahun 2012 mencakup pelaksanaan program Pengembangan Nilai Budaya dan Pengembangan kerjasama pengelolaan kekayaan budaya. Hasil yang dicapai antara lain adalah:

- Pelestarian dan aktualisasi budaya daerah
- Fasilitasi penyelenggaraan festival budaya daerah
- Fasilitasi pengembangan kemitraan dengan LSM dan perusahaan swasta, membangun kemitraan pengelolaan kekayaan budaya antar daerah

Benda cagar budaya di Kabupaten Kendal cukup banyak, yang terbagi dalam benda purbakala bergerak dan tidak bergerak. Benda purbakala antara lain: arca, yoni, lingga, dan alat upacara. Sedangkan benda purbakala yang tidak bergerak, yaitu Petilasan, Candi, Monumen, Situs, Masjid kuno, Bangunan Kuno, dan Gua. Jumlah benda cagar budaya di Kabupaten Kendal sejak tahun 2006–2012 mengalami peningkatan dari 41 unit pada tahun 2006 meningkat menjadi 76 unit pada tahun 2012.

r. Kepemudaan dan Olahraga

Organisasi kepemudaan di Kabupaten Kendal dibedakan menjadi tiga, yaitu organisasi kepemudaan, organisasi karang taruna, dan organisasi olahraga. Adapun organisasi kepemudaan berjumlah 62, organisasi karang taruna sebanyak 285 dan organisasi olahraga sebanyak 1.704. (Sumber: Kendal dalam Angka, 2010).

Kondisi keolahragaan di Kabupaten Kendal menunjukkan prestasi yang menggembirakan. Prestasi tingkat Provinsi Jawa Tengah yang diraih Kabupaten Kendal pada tahun 2011 antara lain adalah:

- 1) Juara I Lomba Pencak Silat dalam rangka POPDA SMP

- 2) Juara I Lomba Lompat Jangkit dalam rangka POPDA SMA
- 3) Juara I Lomba Tolak Peluru dalam rangka POPDA SMA
- 4) Juara II Gerak Lari 17 km (Tri Lomba Juang)

s. Kesatuan Bangsa dan Politik dalam Negeri

Bidang kesatuan bangsa dan politik dalam negeri pada tahun 2012 melaksanakan program peningkatan keamanan dan kenyamanan lingkungan, pengembangan wawasan kebangsaan, kemitraan pengembangan wawasan kebangsaan dan pendidikan politik masyarakat. Pada Program peningkatan keamanan dan kenyamanan lingkungan dilaksanakan kegiatan pelatihan pengendalian keamanan dan kenyamanan lingkungan dan kegiatan pengendalian keamanan lingkungan. Program pengembangan wawasan kebangsaan meliputi kegiatan peningkatan kesadaran masyarakat akan nilai-nilai budaya bangsa. Program Kemitraan pengembangan wawasan kebangsaan meliputi kegiatan seminar, talk show, diskusi peningkatan wawasan kebangsaan. Sedangkan pada program pendidikan masyarakat meliputi kegiatan forum komunikasi organisasi dan tokoh masyarakat dan kegiatan pembinaan partai.

t. Otonomi Daerah, Pemerintah Umum, Administrasi Keuangan Daerah, Perangkat Daerah, Kepegawaian dan Persandian

Pelaksanaan otonomi daerah berpengaruh terhadap penyelenggaraan pemerintahan daerah sehingga daerah diharapkan untuk dapat merespon secara proporsional terhadap dinamika perubahan yang terjadi.

Bagian organisasi pada tahun 2012 telah melaksanakan kegiatan rutin pelaksanaan administrasi kepegawaian di lingkungan Setda Kabupaten Kendal, peningkatan disiplin aparatur di lingkungan Setda Kabupaten Kendal, pengadaan ID card pegawai di lingkungan Setda, penyusunan LAKIP /TAPKIN Kabupaten Kendal, penyusunan pedoman Tata Naskah Dinas, penyusunan Pedoman Pakaian Dinas, Bimbingan Teknis dan Asistensi Penyusunan Standard Pelayanan Publik (SPP) dan Standar Pelayanan Minimal (SPM), Pembinaan dan evaluasi Pelayanan Publik, pelaksanaan bimbingan Teknis Reformasi Birokrasi, Penyusunan Standard Kompetensi Jabatan dan Syarat Jabatan, pelaksanaan Bimbingan Teknis dan penyusunan Analisis Beban Kerja (ABK), Penyusunan SPM dan penyusunan Analisis Jabatan Kabupaten Kendal.

Kegiatan yang terkait dengan kehumasan dilaksanakan oleh Bagian Humas, adapun kegiatan yang dilaksanakan pada tahun 2012 antara lain meliputi Penunjang kegiatan Protokol, dan peningkatan Sarana Protokol selama 12 bulan guna memfasilitasi tugas-tugas keprotokolan dalam kegiatan pimpinan daerah, Cetak foto Bupati dan Wakil Bupati

Kendal sebanyak 310 lembar, Fasilitasi Lembaga Masyarakat pada 4 (empat) LKM di Kabupaten Kendal, Penyusunan Buku Naskah Sambutan Bupati Kendal sebanyak 300 buku, SMS Center sebagai sarana penyaluran aspirasi masyarakat kepada Pemda Kendal. Pembinaan Pers dan Humas serta Pendayagunaan Media Pers selama 12 bulan, Penyelenggaraan Jumpa Pers sebanyak 15 kali, Penyebarluasan Informasi Publik melalui baliho dan terbitnya buku exploring Kabupaten Kendal sebanyak 2.000 eksemplar, kegiatan/pemberitaan dalam rangka ekspose Kabupaten Kendal selama 12 bulan melalui kegiatan Pengembangan TV dan Film, tersusunnya media komunikasi majalah dan tabloid Pemda sebanyak 21.600 eksemplar, serta pelayanan informasi pemerintah dan pembangunan kepada masyarakat melalui kegiatan penyelenggaraan LPPL dan Penunjang Kegiatan LPPL Radio Swara Kendal selama 12 bulan.

Capaian bagian hukum pada tahun 2012 adalah tersusunnya 17 raperda, kajian peraturan perundang-undangan daerah sebanyak 61 Perbup, 856 Kepbup, dan terlaksananya sosialisasi peraturan perundang-undangan di 10 lokasi serta penggandaan himpunan perda/perbup sebanyak 450 buku.

Bagian Tata Pemerintahan pada tahun 2012 telah melaksanakan kegiatan pembinaan administrasi kecamatan dan kelurahan sebanyak 20 kelurahan dan 26 desa; penyusunan LKPJ, LPPD dan ILPPD Kabupaten Kendal; serta pensertifikatan tanah milik Pemerintah Kabupaten Kendal sebanyak 11 bidang. Tahun 2012 telah menghasilkan 6 kesepakatan bersama dan 14 perjanjian kerja sama. Pembinaan administrasi desa terhadap 26 desa; pengadaan bahan penunjang tertib administrasi desa sebanyak 2161 eksemplar buku; penyusunan rancangan perda (revisi perda kedudukan keuangan kades dan perangkat desa); fasilitasi penyusunan APBDesa sebanyak 266 kegiatan; serta fasilitasi kunjungan Bupati ke 231 desa di 16 Kecamatan.

Bagian Perekonomian tetap melaksanakan kegiatan rutin yang dilaksanakan setiap tahun, seperti penyelenggaraan rapat bidang ekonomi, keuangan, industri daerah (EKUINDA); pendampingan penyaluran beras miskin di Kabupaten Kendal; serta monitoring, evaluasi dan pengendalian distribusi pupuk di Kabupaten Kendal, penunjang kegiatan idul fitri dan Natal dan kabupaten Ekspo (Pasar Seni dan Pameran Pembangunan - PSPP).

Bagian administrasi keuangan melaksanakan pengelolaan keuangan daerah di lingkungan Sekretariat Daerah, meningkatkan tertib administrasi dan penatausahaan di lingkungan sekretariat Daerah, menyusun laporan keuangan Sekretariat Daerah, meningkatkan kualitas SDM di bidang pengelolaan keuangan daerah.

Kegiatan yang dilaksanakan oleh Bagian Kesra terkait dengan pembinaan masyarakat beragama, pembinaan dan pemasyarakatan olah raga serta kesejahteraan rakyat, dengan kegiatan antara lain peningkatan dan bantuan pelayanan haji; bantuan panti asuhan sebanyak 14 panti asuhan; bantuan kegiatan kepemudaan; bantuan kepada organisasi profesi dan kemasyarakatan.

Kegiatan yang telah dilaksanakan Bapermaspedes dan Bagian Tata Pemerintahan Setda Kabupaten Kendal antara lain pembinaan administrasi desa terhadap 266 desa; pengadaan bahan penunjang tertib administrasi desa sebanyak 3 eksemplar buku; penyusunan rancangan perda (revisi perda kedudukan keuangan kades dan perangkat desa); pengendalian Alokasi Dana Desa (ADD) di 266 desa; fasilitasi penyusunan APBDesa sebanyak 266 kegiatan; serta fasilitasi kunjungan Bupati ke desa-desa sebanyak 231 desa.

Dinas Komunikasi dan Informatika telah melaksanakan kegiatan antara lain: penyediaan layanan informasi melalui TIK agar tersedia perangkat jaringan yang online di SKPD; pengelolaan dan pengembangan website Pemkab Kendal; dan pengembangan desa/kelurahan online sedangkan pengolahan dan cetak daftar gaji PNS dilaksanakan oleh BKD.

Sekretariat DPRD pada tahun 2012 telah mengesahkan 4 perda Inisiatif DPRD, penyampaian aspirasi masyarakat, pelaksanaan kunjungan kerja DPRD, dan publikasi melalui media massa.

Capaian Dinas Pendapatan, Pengelolaan Keuangan dan Aset Daerah pada tahun 2012 adalah terlaksananya program peningkatan pengembangan pengelolaan keuangan daerah. Capaian di bidang pengelolaan aset daerah pada tahun 2012 meliputi: tersusunnya 450 eks buku standar satuan harga; penyusunan 15 buku neraca aset daerah; peningkatan keamanan asset daerah berupa pengadaan 280 papan tanda kepemilikan tanah dan bangunan gedung.

Inspektorat Kabupaten Kendal pada tahun 2012 telah melaksanakan program terkait dengan pengawasan yaitu: pemeriksaan reguler sebanyak 77 entitas dan menangani pengaduan masyarakat berupa pemeriksaan

kasus khusus sebanyak 23 kali dan pemeriksaan klarifikasi sebanyak 50 kali.

Badan Kepegawaian Daerah pada tahun 2012 telah melaksanakan program yang terkait dengan peningkatan kapasitas sumberdaya aparatur, pembinaan dan pengembangan aparatur, peningkatan disiplin aparatur, peningkatan pelayanan dan kinerja aparatur, peningkatan kesejahteraan pegawai, serta peningkatan kualitas pengelolaan administrasi kepegawaian.

u. Ketahanan Pangan

Proporsi terluas penggunaan tanah di Kabupaten Kendal adalah untuk tanah sawah. Dari luas wilayah Kabupaten Kendal sebesar 1.002,23 km², penggunaan tanah untuk sawah pada tahun 2012 sebesar 260,68 km² atau sebesar 26,03% dari seluruh luas tanah yang ada. Total penggunaan tanah di Kabupaten Kendal untuk kegiatan pertanian pada tahun 2012 mencapai 814,79 km² atau sebesar 81,30% dari seluruh luas tanah yang ada. Penggunaan tanah untuk kegiatan pertanian, mencakup tanah sawah, tanah tegalan, tambak dan kolam, perkebunan, serta hutan. Tingginya proporsi penggunaan tanah untuk pertanian menunjukkan bahwa Kabupaten Kendal merupakan wilayah yang memiliki karakteristik agraris.

Tanah sawah di Kabupaten Kendal terdiri atas sawah teknis, setengah teknis, non teknis, dan tadah hujan. Tabel 2.29 berikut ditunjukkan perkembangan luas tanah di Kabupaten Kendal pada tahun 2008 - 2012 yang dibedakan berdasarkan jenis pengairannya.

Tabel 2.29
Luas Tanah Sawah di Kabupaten Kendal
Berdasarkan Jenis Pengairan Tahun 2008 - 2012

No.	Tahun	Sawah (Hektar)				Total
		Teknis	Setengah Teknis	Non Teknis	Tadah Hujan	
1.	2008	15.812	1.632	7.740	991	26.175
2.	2009	15.856	1.640	7.723	999	26.218
3.	2010	15.856	1.574	7.764	961	26.155
4.	2011	15.607	1.589	7.692	1.028	25.916
5.	2012*	15.934	1.693	7.491	568	26.086

Sumber: Kabupaten Kendal Dalam Angka 2011, * Sumber: Dinas Pertanian, Peternakan, Perkebunan, dan Kehutanan Kabupaten Kendal, 2012

Tabel 2.29 menunjukkan bahwa sebagian besar tanah sawah di Kabupaten Kendal sudah memiliki pengairan teknis. Selama tahun 2008

- 2012 tanah sawah berpengairan teknis di Kabupaten Kendal mencapai 61,08% dari seluruh luas sawah yang ada. Kondisi jaringan pengairan yang memadai sangat menunjang tercapainya produktivitas komoditas pertanian yang optimal.

Hal yang menjadi keprihatinan dalam pembangunan sektor pertanian adalah masih maraknya alih fungsi lahan pertanian untuk pemanfaatan non pertanian. Fenomena alih fungsi lahan pertanian untuk pemanfaatan non pertanian terjadi di seluruh daerah di Indonesia, termasuk di Kabupaten Kendal. Selama tahun 2008 - 2012 telah terjadi alih fungsi tanah sawah sebesar 89 hektar. Alih fungsi tanah sawah sebesar itu sebagian besar berasal dari alih fungsi tanah sawah berpengairan teknis sebesar 84 hektar. Selama tahun 2008 - 2012 terjadi peningkatan tanah sawah pada tanah sawah berpengairan teknis, setengah teknis, Sementara itu, juga terjadi pengurangan luas tanah sawah non teknis maupun tadah hujan.

Komoditas utama tanaman pangan yang diusahakan di Kabupaten Kendal Tahun 2012 terdiri atas 8 komoditas, yaitu padi sawah, padi gogo, jagung, ketela pohon, ketela rambat, kacang tanah, kedelai, dan kacang hijau. Produksi pangan terbesar bersumber tanaman pangan di Kabupaten Kendal masih disumbang oleh padi sawah yang pada tahun 2012 produksinya mencapai 234.917 ton. Produksi pangan terbesar berikutnya adalah jagung dan ketela pohon. Produksi jagung pada tahun 2012 sebesar 193.177 ton, sedangkan produksi ketela pohon pada tahun 2012 sebesar 17.274 ton.

Selama tahun 2009 - 2012 produksi padi sawah, padi gogo, jagung, dan kacang hijau menunjukkan peningkatan. Peningkatan produksi padi sawah, padi gogo, dan kacang hijau disebabkan oleh peningkatan luas panen dan produktivitas, sedangkan peningkatan produksi jagung disebabkan oleh peningkatan produktivitas meskipun luas panennya mengalami penurunan.

Sementara itu, selama tahun 2009 - 2012 produksi ketela pohon, ketela rambat, kacang tanah, dan kedelai menunjukkan penurunan. Penurunan produksi kacang tanah dan kedelai diakibatkan oleh penurunan luas panen dan penurunan produktivitas, sedangkan penurunan produksi ketela pohon dan ketela rambat diakibatkan oleh penurunan luas panen.

Perkembangan produksi, luas panen, dan produktivitas tanaman pangan di Kabupaten Kendal selama tahun 2009 - 2012 ditunjukkan secara berturut-turut pada Tabel 2.30, Tabel 2.31 dan Tabel 2.32

Tabel 2.30
Produksi Tanaman Pangan di Kabupaten Kendal Tahun 2009 - 2012

No	Jenis Tanaman Pangan	Produksi (Ton)			
		2009	2010	2011	2012
1	Padi Sawah	219.034	229.551	247.961	234.917
2	Padi Gogo	3.838	4.272	5.767	6.222
3	Jagung	182.328	185.622	186.061	193.177
4	Ketela Pohon	44.015	35.364	36.719	17.274
5	Ketela Rambat	8.625	7.255	7.533	8.116
6	Kacang Tanah	4.091	3.847	1.974	1.811
7	Kedelai	6.710	6.457	5.614	888
8	Kacang Hijau	1.335	1.861	1.933	2.373

Sumber: Dinas Pertanian, Peternakan, Perkebunan, dan Kehutanan Kabupaten Kendal, 2013

Tabel 2.31
Luas Panen Tanaman Pangan di Kabupaten Kendal Tahun 2009 - 2012

No	Jenis Tanaman Pangan	Luas Panen (Ha)			
		2009	2010	2011	2012
1	Padi Sawah	41.417	42.855	43.050	41.064
2	Padi Gogo	1.173	1.267	1.448	1.373
3	Jagung	34.678	33.550	27.306	28.763
4	Ketela Pohon	1.782	1.767	1.569	1.035
5	Ketela Rambat	355	421	335	308
6	Kacang Tanah	2.972	2.688	1.761	1.479
7	Kedelai	4.313	4.453	3.746	702
8	Kacang Hijau	1.124	1.552	1.696	2.102
9	Sorghum/cantheil	1	4	0	0

Sumber: Dinas Pertanian, Peternakan, Perkebunan, dan Kehutanan Kabupaten Kendal, 2013

Tabel 2.32
Produktivitas Tanaman Pangan
di Kabupaten Kendal Tahun 2009 - 2012

No	Jenis Tanaman Pangan	Produktivitas (Kuintal/Hektar)			
		2009	2010	2011	2012
1	Padi Sawah	56,09	56,84	57,60	57,21
2	Padi Gogo	30,99	31,84	39,83	45,32
3	Jagung	52,58	55,33	68,14	67,21
4	Ketela Pohon	246,99	200,14	166,90	234,03
5	Ketela Rambat	242,96	172,33	263,49	224,88
6	Kacang Tanah	13,77	14,31	11,21	12,58
7	Kedelai	15,56	14,50	14,99	12,65
8	Kacang Hijau	11,88	11,99	11,40	11,29
9	Sorghum/cantheil	24,95	24,48	0	0

Sumber: Dinas Pertanian, Peternakan, Perkebunan, dan Kehutanan Kabupaten Kendal, 2013

Ketahanan pangan di Kabupaten Kendal tidak hanya ditunjang oleh produksi pangan yang bersumber dari tanaman pangan, tetapi juga produksi pangan yang bersumber dari komoditas peternakan. Produksi peternakan di Kabupaten Kendal masih didominasi oleh produksi daging ayam ras dan telur ayam ras. Keadaan ini sesuai dengan kebutuhan masyarakat yang tinggi pada dua komoditas tersebut. Produksi daging kambing tercatat semakin meningkat sedangkan produksi daging sapi masih stagnan. Dari data produksi peternakan tahun 2009 -2012 tersebut, terlihat secara keseluruhan kecuali produksi daging ayam mengalami penurunan prouktivitas, maka masih diperlukan upaya dalam peningkatan produksi daging dan permodalan bagi peternak. Pada Tabel 2.33 disajikan secara lengkap produksi peternakan di Kabupaten Kendal pada tahun 2009 - 2012.

Tabel 2.33
Produksi Peternakan di Kabupaten Kendal Tahun 2009 - 2012

No	Jenis Produksi	Produksi (Kg)			
		2009	2010	2011	2012
1.	Daging sapi	570.012	262.438	396.627	217.400
2.	Daging kambing	324.177	599.183	819.135	827.088
3.	Daging domba	6.027	27.382	35.125	36.688
4.	Daging ayam kampung	907.417	412.187	720.775	725.891
5.	Daging ayam ras	1.367.041	2.965.589	3.299.595	3.351.933
6.	Daging itik	158.892	318.237	340.237	344.012
7.	Susu sapi	73.039	109.200	109.200	109.200
8.	Telur ayam kampung	725.079	666.024	692.257	693.455
9.	Telur ayam ras	23.589.791	20.325.529	30.367.037	31.754.332
10.	Telur itik	942.461	872.297	1.317.343	771.9991
11.	Telur burung puyuh	139.713	119.078	192.085	191.933

Sumber: Dinas Pertanian, Peternakan, Perkebunan, dan Kehutanan Kabupaten Kendal, 2013

Tabel 2.34
Harga Komoditas Pangan Utama di Kabupaten Kendal Tahun 2010 - 2012

No.	Komoditas Pangan	Harga (Rp/kg)		
		2010	2011	2012
1.	Beras IR-64	7.500	8.200	7.906
2.	Gula pasir	9.500	9.700	11.456
3.	Minyak goreng	8.300	8.300	11.360
4.	Telur	13.000	15.000	15.592
5.	Daging ayam	23.500	25.000	25.646
6.	Daging sapi	58.000	58.000	64.167
7.	Jagung	2.900	3.200	3.248

Sumber: Badan Ketahanan Pangan dan Pelaksana Penyuluhan Kabupaten Kendal, 2012

v. Pemberdayaan Masyarakat dan desa

Capaian di bidang pemberdayaan masyarakat dan desa pada tahun 2012 antara lain: sosialisasi dan pembentukan Lembaga Pemberdayaan Masyarakat Desa/ Kelurahan di 286 desa/ kelurahan; terlaksananya pelatihan ketrampilan pengelolaan pada 7 kecamatan di 18 desa Badan Usaha Milik Desa, 3 lumbung desa (Desa Tamangede Gemuh, Tanjungmojo Kangkung, Tampingwinarno, Sukorejo, 1 (satu) UED-SP di Desa Jambiarum, Kecamatan Patebon; UP2K dilakukan di 6 desa;fasilitasi permodalan bagi UMKM di pedesaan dalam rangka penguatan kelembagaan posyantek dan tersedianya alat teknologi untuk masyarakat; fasilitasi kemitraan swasta dan usaha mikro kecil dan menengah di pedesaan berupa bantuan kepada 1 pasar desa jatiwangi, Kecamatan Ngampel; perbaikan perumahan dan fasilitas lingkungan permukiman di 12 desa; pavingisasi di 35 desa; paperbaikan rumah tidak layak huni sebanyak 5 unit; serta bantuan gabah lumbung desa untuk pengentasan kemiskinan di 3 desa. Kegiatan TMMMD dilakukan setiap Tahun sebanyak 2 kali yaitu Sengkuyung I dan Sengkuyung II. Pengiriman peserta gelar teknologi tepat guna ke 14 di Batam, Kepulauan Riau. Sosialisasi bank sampah se-kabupaten. Pembinaan administrasi PNPM Perdesaan di 266 desa.

w. Statistik

Produk-produk statistik yang dihasilkan pada tahun 2012 meliputi Buku Kendal Dalam Angka, Buku Kecamatan Dalam Angka, dan Buku PDRB Kabupaten Kendal.

x. Kearsipan

Melalui kegiatan pengadaan sarana pengolahan dan penyimpanan arsip Pemerintah Kabupaten Kendal melakukan pembinaan dan pemberian bantuan sarana prasarana kearsipan bagi 18 Pemerintah Desa. Diharapkan melalui kegiatan tersebut Pemerintah Desa akan lebih tertib dalam melakukan pengadministrasian kearsipan sehingga akan menunjang jalannya kegiatan pemerintahan di desa.

Kemudian kegiatan pendataan dan penataan dokumen/arsip daerah berupa penyusutan dan pengelolaan arsip milik 3 (tiga) SKPD yaitu arsip milik eks Kantor Ketahanan Pangan, Kantor Lingkungan Hidup dan Dinas Peternakan Kelautan dan Perikanan. Hasilnya berupa arsip

sejumlah 312 box yang sudah tertata sesuai dengan aturan kearsipan yang berlaku.

Pada tahun 2012 dilakukan pemeliharaan arsip yang tersimpan di depo arsip sejumlah 252 box melalui Pemeliharaan rutin/berkala arsip daerah.

Sedangkan melalui kegiatan sosialisasi/penyuluhan kearsipan di lingkungan instansi pemerintah/swasta berupa bimbingan teknis untuk 30 (tiga puluh) petugas pengelola kearsipan SKPD.

Selain itu ada bantuan keuangan kepada Pemerintah Desa dari APBD Provinsi Jawa Tengah Tahun Anggaran 2012 untuk pembelian sarana prasarana alat kearsipan sejumlah 26 desa, masing-masing desa mendapat dana Rp. 2.000.000,-.

Kantor Perpustakaan dan Arsip Daerah bersama Bagian Tata Pemerintahan Sekretariat Daerah tergabung dalam Tim Pembina Administrasi Desa, memberikan pembinaan kearsipan di desa-desa se-Kabupaten Kendal.

y. Perpustakaan

Koleksi buku perpustakaan selama tahun 2012 mengalami penambahan koleksi sejumlah 1576 eksemplar yang berasal dari dana APBD Kabupaten Kendal, selain itu bantuan *Blockgrant* dari Perpustakaan Nasional Republik Indonesia berupa seperangkat komputer dan software manajemen perpustakaan. Selain itu juga mendapatkan 700 eksemplar untuk 2 mobil perpustakaan keliling.

Untuk Perpustakaan Desa, Perpustakaan Bina Pustaka Desa Nawangsari Kecamatan Weleri, Perpustakaan Sausan Desa Protomulyo Kecamatan Kaliwungu Selatan, Perpustakaan Petra Karya Desa Karangmanggis Kecamatan Boja, memperoleh bantuan berupa buku koleksi perpustakaan masing - masing sejumlah 1.000 eksemplar dan 2 unit rak buku dari APBN, sedangkan Perpustakaan Rumah Baca desa Tambaksari Kecamatan Rowosari dan Perpustakaan Rindu Baca desa Wonodadi Kecamatan Plantungan mendapatkan bantuan 1.000 buku dan 1 unit rak buku dari APBD Provinsi Jawa Tengah.

Perpustakaan Keliling selama tahun 2012 melayani 32 (tigapuluh dua) lokasi di wilayah Kabupaten Kendal terdiri dari 19 SD, 6 SMP, 2 Perpustakaan desa, 1 Lembaga Pemasarakatan, 1 Panti Wreda, 2 TK/PAUD dan 1 Perpustakaan Pondok Pesantren.

Jumlah Anggota perpustakaan pada tahun 2012 sejumlah 465 orang terdiri dari 134 orang anggota laki - laki dan 331 orang anggota perempuan. Sedangkan pengunjung selama 2012 sejumlah 8.948 orang terdiri dari 3.798 orang pengunjung laki - laki dan 5.150 orang pengunjung perempuan.

Di lingkungan Kantor Perpustakaan dan Arsip Daerah terdapat fasilitas *Hotspot* bagi masyarakat umum yang ingin mengakses internet menggunakan laptop atau perangkat lain yang dimiliki.

2.1.3.2. Fokus Layanan Urusan Pilihan

a. Pertanian

Tanaman perkebunan yang diusahakan di Kabupaten Kendal sangat beragam. Produksi perkebunan paling besar pada tahun 2012 adalah tembakau rakyat, yang merupakan salah satu komoditas perkebunan utama yang diusahakan petani di Kabupaten Kendal. Produksi tembakau rakyat pada tahun 2012 sebesar 10.224,98 ton. Produksi tebu rakyat tahun 2012 sebesar 3,282,11 ton, sementara produksi kelapa sebesar 1.313,18 ton. Produksi 19 tanaman perkebunan di Kabupaten Kendal pada tahun 2007 - 2012 hanya dua komoditas yang mengalami penurunan produktifitasnya yakni teh dan jambu mete, selebihnya ada peningkatan, sebagaimana tersaji pada Tabel 2.35.

Tembakau merupakan tanaman perkebunan yang ditanam pada areal terluas di Kabupaten Kendal selama tahun 2008 - 2012. Tahun 2012 luas areal tembakau sebesar 7.309 hektar. Tanaman perkebunan lain yang memiliki areal penanaman yang luas di Kabupaten Kendal adalah kopi, kelapa, kakao, kapuk, dan cengkeh, beberapa komoditas mengalami peningkatan Luas areal tanamannya yakni: tembakau, kopi, jahe, tebu, karet dan kakao, sedangkan yang mengalami penurunan area adalah pada komoditas kapulogo dan panili. Luas area perkebunan di Kabupaten Kendal pada tahun 2008 - 2012 disajikan secara lengkap pada Tabel 2.35.

Tabel 2.35

**Produksi Tanaman Perkebunan di Kabupaten Kendal
Tahun 2008 - 2012**

No	Tanaman Perkebunan	Produksi (Ton)				
		2008	2009	2010	2011	2012*

No	Tanaman Perkebunan	Produksi (Ton)				
		2008	2009	2010	2011	2012*
1.	Tembakau rakyat	6.900,81	7.381,75	5.053,36	7.741,80	10.244,98
2.	Kapuk	354,45	1.281,47	383,43	384,06	396,02
3.	Kelapa	1.009,81	993,73	1.296,16	1.132,40	1.313,18
4.	Kopi	911,91	1.168,62	1.149,29	853,33	1.203,37
5.	Cengkeh	391,79	186,91	387,33	253,38	458,96
6.	Panili	3,42	12,46	3,54	1,11	1,13
7.	Tebu rakyat	1.890,47	27.437,90**	48.176,40**	2.020,96	3.282,11
8.	Karet	43,75	41,73	59,64	44,29	46
9.	Teh	64,58	76,38	93,40	103,75	82,83
10.	Jambu mete	0,00	0,29	0,30	0,30	0,28
11.	Kayu manis	0,00	0,00	4,13	4,00	4,19
12.	Lada	6,45	4,74	5,39	2,13	7,27
13.	Kapulogo	171,50	46,40	166,82	93,58	717,21
14.	Kemiri	0,00	7,04	7,84	5,40	6,02
15.	Aren	300,05	182,89	594,85	577,57	589,22
16.	Kemukus	6,38	10,25	10,25	10,10	10,38
17.	Jahe	749,03	0,00	0,00	0,00	26,15
18.	Kakao	24,62	28,38	45,4	54,22	117,26
19.	Nilam	0,00	54,50	40,90	40,70	33,70

Sumber: Kabupaten Kendal Dalam Angka 2009 – 2011 dan * Dinas Pertanian, Peternakan, Perkebunan, dan Kehutanan Kabupaten Kendal, 2012
Keterangan: ** produksi dalam satuan tonase tebu, bukan gula Kristal.

Tabel 2.36
Luas Areal Tanaman Perkebunan di Kabupaten Kendal
Tahun 2008 – 2012

No.	Tanaman Perkebunan	Luas Areal (Hektar)				
		2008	2009	2010	2011	2012*
1.	Tembakau rakyat	6.216,95	6.636,05	7.017,52	6.510,00	7.309
2.	Kapuk	1.403,95	1.385,51	1.376,26	1.350,25	1.347,27
3.	Kelapa	1.739,91	1.592,38	1.590,86	1.578,77	1.553,51
4.	Kopi	2.844,95	3.060,41	3.056,70	3.013,55	3.049,49
5.	Cengkeh	1.152,15	1.188,05	1.188,05	1.171,20	1.132,85
6.	Panili	15,53	14,03	14,03	10,06	6,51
7.	Tebu rakyat	432,60	361,48	642,35	675,57	642,16
8.	Karet	91,60	114,10	160,40	263,17	362,34
9.	Teh	169,10	187,10	177,10	185,60	180
10.	Jambe mete	1,23	1,23	1,23	1,23	1,17
11.	Kayu manis	0,00	3,30	3,30	3,30	3,30
12.	Lada	32,09	30,79	27,74	26,54	26,34
13.	Kapulogo	199,95	44,44	120,75	162,93	47,21
14.	Kemiri	13,00	17,00	17,00	15,80	15,80
15.	Aren	253,32	268,61	268,60	268,55	268,42
16.	Kemukus	28,60	28,60	23,00	23,00	23,00
17.	Jahe	76,55	0,00	0,00	0,00	1.839
18.	Kakao	123,06	138,66	150,66	173,56	409,33
19.	Nilam	10,25	9,50	9,00	10,50	9,5

Sumber: Kabupaten Kendal Dalam Angka 2009 – 2012 dan * Dinas Pertanian, Peternakan, Perkebunan, dan Kehutanan Kabupaten Kendal, 2012

Sebagaimana halnya tanaman perkebunan, tanaman buah-buahan yang dibudidayakan di Kabupaten Kendal sangat beragam. Tanaman buah-buahan yang memiliki produksi terbesar di Kabupaten Kendal selama tahun 2008 - 2012 adalah pisang. Pada tahun 2012 produksi pisang di Kabupaten Kendal mencapai 305.732 kuintal. Tanaman buah-buahan lain yang memiliki produksi cukup tinggi di Kabupaten Kendal adalah mangga, jambu biji, durian, rambutan, dan nangka dimana pada tahun 2012 produksinya berturut-turut sebesar 92.131 kuintal, 62.888 kuintal, 42.308 kuintal, 27.366 kuintal, dan 24.619 kuintal. Dari tabel 37 diketahui hanya beberapa jenis buah yang produksinya menurun yakni: jeruk siam, jeruk bali, jambu air, sawo, pepaya, nanas, nangka dan sukun, selebihnya menunjukkan gejala meningkat dari tahun 2008-2012. Produksi buah-buahan di Kabupaten Kendal pada tahun 2008-2012 secara lengkap disajikan pada Tabel 2.37.

Tabel 2.37
Produksi Buah-Buahan di Kabupaten Kendal Tahun 2008 - 2012

No.	Tanaman Buah-buahan	Produksi (Kuintal)				
		2008	2009	2010	2011	2012*
1.	Alpokot	5.451	12.919	4.628	6.983	5.195
2.	Mangga	110.677	89.644	56.073	71.071	92.131
3.	Rambutan	34.445	28.512	9.957	37.525	27.366
4.	Duku/langsat	288	611	425	325	1.894
5.	Jeruk siam	345	128	108	113	262
6.	Jeruk besar/bali	26	15	13	18	8
7.	Durian	31.971	71.788	6.857	47.995	42.308
8.	Jambu air	4.508	1.493	1.344	1.440	1.748
9.	Jambu biji	5.866	17.450	30.261	58.915	62.888
10.	Sawo	9.204	8.400	6.584	8.579	8.599
11.	Pepaya	5.496	3.756	2.270	2.916	3.213
12.	Nanas	609	600	177	168	96
13.	Pisang	266.918	275.216	255.249	323.727	305.732
14.	Sirsat	1.231	959	762	1.115	1.427
15.	Belimbing	922	1.011	784	449	657
16.	Manggis	46	109	90	145	252
17.	Nangka	56.202	44.702	37.059	32.497	34.619
18.	Sukun	12.648	8.642	8.404	9.488	7.428

Sumber: Kabupaten Kendal Dalam Angka 2009 - 2010 dan *Dinas Pertanian, Peternakan, Perkebunan, dan Kehutanan Kabupaten Kendal, 2012

Di samping tanaman perkebunan dan buah-buahan, di Kabupaten Kendal juga dibudidayakan berbagai tanaman sayur-sayuran. Tanaman sayur-sayuran yang memiliki produksi terbesar di Kabupaten Kendal selama tahun 2008 - 2012 adalah bawang merah. Pada tahun 2012 produksi bawang merah di Kabupaten Kendal mencapai 195.457 kuintal.

Tanaman sayur-sayuran lain yang memiliki produksi cukup tinggi di Kabupaten Kendal adalah cabai, kubis, kacang-kacangan, petsai/sawi, dan bawang daun dimana pada tahun 2012 produksinya berturut-turut sebesar 23.746 kuintal, 47.089 kuintal, 10.591 kuintal, 8.740 kuintal, dan 8.994 kuintal. Produksi sayur-sayuran di Kabupaten Kendal pada tahun 2008 - 2012 secara umum mengalami peningkatan produktivitasnya, hanya beberapa sayuran yang produktivitasnya menurun adalah: kacang-kacangan, terong dan ketimun, secara lengkap disajikan pada Tabel 2.38.

Tabel 2.38

Produksi Sayur-sayuran di Kabupaten Kendal Tahun 2008 - 2012

No.	Tanaman Sayur-sayuran	Produksi (Kuintal)				
		2008	2009	2010	2011	2012*
1.	Bawang merah	183.346	288.656	220.073	215.395	195.537
2.	Bawang putih	0	0	328	0	0
3.	Kubis	10.830	48.720	19.540	18.034	47.089
4.	Petsai/sawi	8.657	10.194	11.944	11.382	8.740
5.	Bawang daun	3.513	5.345	10.184	11.131	8.994
6.	Wortel	510	2.700	4.361	3.410	3.975
7.	Kacang-kacangan	7.762	20.188	24.690	13.761	10.591
8.	Cabai	13.207	21.676	16.533	31.865	23.746
9.	Buncis	741	364	778	1.291	392
10.	Tomat	819	1.292	1.029	1.301	1.664
11.	Terong	2.095	4.153	4.474	2.791	3.007
12.	Ketimun	8.363	15.234	5.586	2.287	4.995
13.	Labu siam	20	61	269	300	595

Sumber: Dinas Pertanian, Peternakan, Perkebunan, dan Kehutanan Kabupaten Kendal, 2013

Pada sektor peternakan, hewan ternak yang diusahakan di Kabupaten Kendal juga cukup beragam. Populasi ternak paling banyak di Kabupaten Kendal selama tahun 2008 - 2012 adalah berjenis unggas yaitu ayam ras pedaging, ayam ras petelur, dan ayam kampung. Pada tahun 2012, populasi ayam ras pedaging, ayam ras petelur, dan ayam kampung berturut-turut sebanyak 8.418.490 ekor, 2.819.527 ekor, dan 1.058.774 ekor. Populasi ternak kecil di Kabupaten Kendal cukup besar, yaitu berjenis domba dan kambing. Pada tahun 2012 populasi domba sebanyak 109.435 ekor, sedangkan populasi kambing sebanyak 74.226 ekor. Populasi ternak besar di Kabupaten Kendal tidak sebanyak populasi unggas maupun populasi ternak kecil. Sapi potong merupakan jenis ternak besar yang populasinya paling besar di Kabupaten Kendal dibanding ternak besar lainnya. Pada tahun 2012 populasi sapi potong di Kabupaten Kendal sebanyak 29.502 ekor. Dari data yang ada mulai

tahun 2008 -2012 seluruh populasi ternak mengalami peningkatan jumlah.

Tabel 2.39
Populasi Ternak di Kabupaten Kendal Tahun 2008 – 2012

No.	Jenis Ternak	Populasi (Ekor)				
		2008	2009	2010	2011	2012*
1.	Sapi potong	16.942	21.641	28.144	27.447	29.502
2.	Sapi perah	36	202	216	262	314
3.	Kerbau	4.903	5.521	7.876	9.417	4.584
4.	Kambing	58.008	58.414	62.091	67.766	74.226
5.	Domba	49.053	52.214	59.130	90.341	109.435
6.	Babi	200	61	0	0	0
7.	Kuda	955	821	968	1.393	2.007
8.	Kelinci	7.449	3.568	3.922	5.255	7.043
9.	Ayam kampung	851.210	854.017	960.044	998.090	1.058.774
10.	Ayam ras petelur	2.317.000	2.409.996	2.804.054	2.811.736	2.819.527
11.	Ayam ras pedaging	5.646.750	5.782.510	6.758.497	7.934.768	8.418.490
12.	Burung puyuh	84.224	208.000	208.640	211.527	214.454
13.	Itik	150.511	182.234	197.671	500.311	795.594
14.	Entog	51.866	70.004	82.419	127.318	86.666
15.	Angsa	3.084	0	0	4.680	6.270

Sumber: Kabupaten Kendal Dalam Angka 2008 – 2011 dan * Dinas Pertanian, Peternakan, Perkebunan, dan Kehutanan Kabupaten Kendal, 2012

b. Kehutanan

Hutan di Kabupaten Kendal terdiri atas hutan rakyat dan hutan negara. Hutan rakyat di Kabupaten Kendal lebih luas dibandingkan dengan hutan negara. Pada tahun 2012 luas hutan rakyat di Kabupaten Kendal sebesar 32.250 hektar. Hutan rakyat berupa hutan yang ditanami tanaman sengon, jati, maupun campuran. Sementara itu, pada tahun yang sama luas hutan negara sebesar 17.799,66 hektar, yang terdiri atas hutan produksi seluas 10.481,60 hektar, hutan produksi terbatas seluas 4.347,20 hektar, dan hutan lindung seluas 2.970,86 hektar. Luas hutan produksi, hutan produksi terbatas, dan hutan lindung konstan selama tahun 2008 – 2012, sementara hutan rakyat sejak tahun 2011 sudah mulai hilang keberadaanya.

Di Kabupaten Kendal jumlah kelompok tani hutan rakyat sebanyak 146 kelompok dan jumlah Lembaga Masyarakat Desa Hutan (LMDH) sebanyak 35 LMDH. Pada Tabel 2.40 ditunjukkan data perkembangan

luas lahan hutan dan kelompok tani hutan rakyat serta LMDH di Kabupaten Kendal pada tahun 2008 – 2012.

Tabel 2.40
Luas Lahan Hutan (Ha) Kabupaten Kendal Tahun 2008 – 2012

No	Indikator	Tahun				
		2008	2009	2010	2011	2012*
1	Hutan Negara					
	Hutan Produksi	10.481,60	10.481,60	10.481,60	10.481,60	10.481,60
	Hutan Produksi Terbatas	4.347,20	4.347,20	4.347,20	4.347,20	4.347,20
	Hutan Lindung	2.970,86	2.970,86	2.970,86	2.970,86	2.970,86
2	Hutan Rakyat (Sengon, Jati dan Campuran)	42.206,14	38.397,80	39.493,2	56.556,91	32.250,00

Sumber: Profil Daerah Kabupaten Kendal, 2008 – 2011 dan * Dinas Pertanian, Peternakan, Perkebunan, dan Kehutanan Kabupaten Kendal, 2012

Tabel 2.41
Perkembangan Kelompok Tani dan Lembaga Masyarakat Desa Hutan Tahun 2008 – 2012

No	Indikator	Tahun				
		2008	2009	2010	2011	2012*
1	Jumlah kelompok tani hutan rakyat	146	146	146	146	146
2	Jumlah lembaga masyarakat desa hutan (LMDH)	35	35	35	35	35

Hasil hutan non HPH Kabupaten Kendal terdiri atas kayu bulat, kayu gergajian, kayu olahan, dan hasil hutan ikutan (terpentin dan daun kayu putih). Data hasil hutan non HPH Kabupaten Kendal Tahun 2008 – 2012 menunjukkan ada peningkatan hasil kayu bulat dan kayu olahan, sementara hasil hutan ikutan sejak tahun 2011 tidak lagi menghasikan, lebih detail ditampilkan pada Tabel 2.42.

Tabel 2.42
Hasil-hasil Hutan Non HPH Kabupaten Kendal Tahun 2008 – 2012

Jenis	Satuan	2008	2009	2010	2011	2012*
1) Kayu bulat	m3	24.772,99	4.765,42	6.765,01	21.107,64	124.268,95
2) Kayu gergajian	m3	-	-	1.084,32	23.652,00	-
3) Kayu olahan	m3	2.096,41	586,40	1.038,92	1.971,00	2.645,93
4) Hasil hutan ikutan						
- Terpentin	m3 ton	-	-	58.307	-	-
- Daun kayu putih	m3 ton	-	-	-	-	-

Sumber: Profil Daerah Kabupaten Kendal, 2008 – 2011 dan * Dinas Pertanian, Peternakan, Perkebunan, dan Kehutanan Kabupaten Kendal, 2012

Jumlah industri pengolahan hasil hutan di Kabupaten Kendal mengalami peningkatan dari waktu ke waktu. Pada tahun 2008 jumlah industri pengolahan hasil hutan di Kabupaten Kendal sebanyak 53 industri, kemudian pada tahun 2012 jumlahnya telah meningkat menjadi 76 industri.

c. Energi dan Sumberdaya Mineral

Berdasarkan data dari Dinas Bina Marga Sumber daya Air, Energi dan Sumber Daya Mineral tahun 2012, banyaknya penyalur BBM di Kabupaten Kendal sebanyak 24 unit stasiun pengisian LPG sebanyak 3 unit, dan agen LPG sebanyak 9 unit. Adapun jenis bahan bakar minyak bersubsidi yang terjual di Kabupaten Kendal pada tahun 2011 adalah premium dan solar. Dimana terjadi peningkatan penjualan komoditas premium dan penurunan penjualan solar. Perincian besarnya BBM bersubsidi yang disalurkan di Kabupaten Kendal, adalah sebagai berikut:

Tabel 2.43
Banyaknya BBM Terjual di Kabupaten Kendal 2008 – 2012
(Kilo liter)

No	Jenis BBM	2008	2009	2010	2011	2012
1	Premium	46.912	53.696	155.415	268.386	80.617,8
2	Minyak Tanah	33.000	25.020	-	-	
3	Solar	40.888	47.192	641.955	180.173	70.621,1
4	Pertamax	360	208	134.796	-	476,7
	Jumlah	121.160	126.116	932.166	448.559	151.715,60

Sumber: Dinas Perdagangan dan Perindustrian Kab. Kendal, 2013

Jenis potensi bahan tambang di Kabupaten Kendal terutama mineral bukan logam dan batuan, pasir, batu, tanah urug dan air bawah tanah (ABT). Berikut dikemukakan hasil identifikasi bahan tambang, antara lain:

Tabel 2.44
Potensi Bahan Tambang di Kabupaten Kendal

No	Jenis Bahan Tambang	Lokasi	Perkiraan Besarnya Potensi Tambang
1	Pasir besi	Desa Mororejo (Kaliwungu)	Sepanjang pantai diperkirakan seluas 25 Ha.
2	Trass	<ul style="list-style-type: none"> • Desa Cening, gondong, Kaliputih (Singorojo) 	<ul style="list-style-type: none"> • Potensi cadangan diperkirakan 8 juta m³. • Potensi cadangan diperkirakan sebesar 12,5 juta m³ • Cadangan lain sebanyak 36,5 juta

No	Jenis Bahan Tambang	Lokasi	Perkiraan Besarnya Potensi Tambang
			m ³ untuk bahan batu cetak, plesteran dan semen.
3	Batu Kapur/ Gamping	<ul style="list-style-type: none"> • Desa Sidodadi dan Goa Lawa (Patean) • Gunung Lutung dan Muteran (Singorojo) 	<p>Jumlah cadangan di desa Sidodadi diperkirakan sebesar 84 juta m³ dan Goa Lawa 84,38 m³.</p> <p>Jumlah potensi cadangan di Gunung Lutung dan Muteran sebesar 64,5 juta m³.</p>
4	Batu Endapan	Tersebar di sungai Logung, Cintung, Blukar (Patean), sepanjang sungai Terong, Kali Kutho, (Pageruyung), Bodri Atas (Singorojo), sungai Ringin, Gongso dan Jurang (Limbangan)	<ul style="list-style-type: none"> • Tersebar di sungai Logung, Cintung, Blukar (Patean) dengan cadangan sebesar 345.500 m³. • Sepanjang sungai Terong, Kali Kutho, (Pageruyung), Bodri Atas (Singorojo), sungai Ringin, Gongso dan Jurang (Limbangan) diperkirakan sebesar 913.000 m³.
3	Pasir	Sungai Damar (Weleri), Bodri (Gemuh) dan sungai Waridin (Kaliwung)	Jumlah potensi cadangan tambang diperkirakan sebesar 920 ribu m ³ .
4	Batu Andesit	Dikawasan perbukitan Pageruyung, kawasan gunung Tugel, gunung Cening (Limbangan), sungai Genaji	Dikawasan perbukitan Pageruyung, kawasan gunung Tugel, gunung Cening (Limbangan), diperkirakan sebesar 400 juta m ³ . Potensi tambang sungai Genaji desa Banjarrejo sebesar 501.488 m ³ .
5	Tanah liat	Tersebar di Kecamatan Gemuh, Cepiring, Weleri dan Boja	Potensi bahan tambang diperkirakan sebesar 3 juta m ³ .

Sumber: Dinas Binamarga, SDA, Energi dan SDM Kab Kendal, 2012

d. Pariwisata

Sampai dengan tahun 2012 objek wisata yang telah dikelola oleh Pemerintah Kabupaten Kendal sebanyak 3 buah, yaitu Sendang Sikucing, Curugsewu, dan Kolam Renang Boja. Jumlah pengunjung pada ketiga objek wisata tersebut pada tahun 2012 sebanyak 145.043 orang dengan

jumlah pemasukan sebesar Rp. 803.916.000. Jumlah pengunjung dan jumlah pemasukan objek wisata pada tahun 2012 tersebut mengalami peningkatan dibandingkan jumlah pengunjung dan jumlah pemasukan objek wisata pada tahun 2011. Perkembangan jumlah pengunjung dan jumlah pemasukan dari tiga objek wisata di Kabupaten Kendal pada tahun 2008 - 2012 disajikan pada Tabel 2.44.

Tabel 2.45
Jumlah Pengunjung dan Pendapatan Objek Wisata di Kabupaten Kendal Tahun 2008 - 2012

NO	URAIAN	2008	2009	2010	2011	2012
a.	Sendang Sikucing					
	Pengunjung (orang)	51.963	59.660	47.587	50.780	54.370
	Pendapatan dari pengunjung (rupiah)	86.900.000	90.723.000	99.137.900	98.575.000	193.367.000
b.	Curugsewu					
	Pengunjung (orang)	131.476	149.660	57.800	71.309	69.216
	Pendapatan dari pengunjung (rupiah)	260.150.000	259.285.000	207.228.500	249.261.000	451.012.000
c.	Kolam Renang Boja					
	Pengunjung (orang)	42.240	43.529	11.524	18.736	21.457
	Pendapatan dari pengunjung (rupiah)	105.601.300	107.020.700	47.766.800	80.956.000	143.489.000
d.	Total Jumlah Pengunjung	225.679	252.849	116.911	140.825	145.043
e.	Total Pendapatan dari Pengunjung dan Kendaraan	451.030.800	467.428.700	364.982.700	438.884.000	803.916.000

Sumber: Dinas Kebudayaan dan Pariwisata Kabupaten Kendal, 2012

e. Kelautan dan Perikanan

Kabupaten Kendal dengan panjang pantai 42,4 km memiliki potensi perikanan tangkap di laut, perikanan air payau (tambak), perikanan air tawar (kolam), dan perikanan tangkap di perairan umum. Produksi dan nilai produksi perikanan tangkap di laut di Kabupaten Kendal terus mengalami peningkatan selama tahun 2008 - 2012. Pada tahun 2008 produksi perikanan tangkap di laut sejumlah 1.127.163 kg dengan nilai Rp. 6.367.848.000, kemudian pada tahun 2012 produksi perikanan tangkap di laut telah meningkat menjadi 2.056.175 kg dengan nilai Rp 11.008.371.000,-

Pertumbuhan produksi perikanan tangkap di laut di Kabupaten Kendal selama tahun 2008 - 2012 sebesar 16,44% per tahun, sedangkan pertumbuhan nilai produksinya selama tahun 2008 - 2012 sebesar 15,83% per tahun, dari data tersebut menunjukkan bahwa produksi dan nilai produksi perikanan tangkap dari tahun 2008-2012 mengalami peningkatan. Pada Tabel 2.46 disajikan perkembangan produksi dan nilai produksi perikanan tangkap di laut di Kabupaten Kendal pada tahun 2008 - 2012.

Tabel 2.46
Produksi dan Nilai Produksi Perikanan Tangkap (Laut)
di Kabupaten Kendal Tahun 2008 – 2012

Uraian	2008	2009	2010	2011	2012
Jumlah produksi perikanan tangkap di laut (kg)	1.127.163	1.321.149	1.386.113	1.711.768	2.056.175
Nilai produksi perikanan tangkap (ribu Rupiah)	6.367.848	7.253.967	7.333.082	10.573.353	11.008.371

Sumber: Dinas Kelautan dan Perikanan Kabupaten Kendal, 2013

Produksi dan nilai produksi perikanan budidaya air payau (tambak) di Kabupaten Kendal dalam kurun waktu lima tahun terakhir (2008 – 2012) menunjukkan trend yang meningkat, meskipun pada tahun 2010 sempat terjadi penurunan produksi dan nilai produksi. Selama kurun waktu tahun 2008 – 2012 produksi perikanan budidaya air payau (tambak) mengalami peningkatan sebesar 3,08 % per tahun, sedangkan nilai produksinya mengalami peningkatan sebesar 17,59% per tahun. Produksi perikanan budidaya air payau berupa bandeng, udang, dan rucah dengan bandeng sebagai komoditas utamanya.

Jumlah produksi dan nilai produksi perikanan budidaya air payau (tambak) serta luas tambak di Kabupaten Kendal pada tahun 2008 – 2012 ditunjukkan pada Tabel 2.47.

Tabel 2.47
Produksi dan Nilai Produksi Perikanan Budidaya Air Payau (Tambak) di
Kabupaten Kendal Tahun 2008 – 2012

Uraian	2008	2009	2010	2011	2012
Jumlah produksi perikanan tambak (ton)	6.651,620	7.419,005	6.452,103	6.941,459	7.373,050
Nilai produksi perikanan tambak (juta Rupiah)	83.989,629	107.099,993	99.584,856	114.934,680	154.530,501
Luas tambak (ha)	3.531,54	3.292,20	Tad	3.428,19	3.459,57

Sumber: Dinas Kelautan dan Perikanan Kabupaten Kendal, 2013

Produksi perikanan budidaya air tawar (kolam) di Kabupaten Kendal dalam kurun waktu lima tahun terakhir (2008 – 2012) menunjukkan peningkatan dengan rata-rata pertumbuhan sebesar 7,54% per tahun. Demikian pula, nilai produksi perikanan budidaya air tawar (kolam) selama kurun waktu tahun 2008 – 2012 menunjukkan peningkatan dengan rata-rata pertumbuhan sebesar 9,53% per tahun. Luas kolam

juga menunjukkan *trend* yang meningkat selama tahun 2008 – 2012 dengan rata-rata pertumbuhan sebesar 1,34% per tahun. Pada Tabel 2.47 disajikan perkembangan produksi dan nilai produksi perikanan budidaya air tawar (kolam) beserta luas kolam selama tahun 2008 – 2012.

Tabel 2.48
Produksi dan Nilai Produksi Perikanan Budidaya Air Tawar (Kolam) di Kabupaten Kendal Tahun 2008 – 2012

Uraian	2008	2009	2010	2011	2012
Jumlah produksi perikanan kolam (kg)	519.079	605.964	627.756	642.185	687.430
Nilai produksi perikanan kolam (Juta Rupiah)	5.549,713	5.998,518	7.009,473	7.264,390	8.531.887
Luas kolam (m ²)	182.460	144.256	144.256	180.247	186.317

Sumber: Dinas Kelautan dan Perikanan Kabupaten Kendal, 2013

f. Perdagangan

Jumlah unit usaha perdagangan di Kabupaten Kendal pada tahun 2008 – 2012 menunjukkan peningkatan dari 1.148 unit pada tahun 2008 menjadi 1.478 unit pada tahun 2012. Jumlah tenaga kerja pada unit usaha perdagangan terus menunjukkan peningkatan. Pada tahun 2008 jumlah tenaga kerja pada unit usaha perdagangan sebanyak 2.248 orang. Pada tahun 2012 jumlah tenaga kerja pada unit usaha perdagangan meningkat menjadi 2.829 orang.

Tabel 2.49
Jumlah Unit Usaha Perdagangan dan Jumlah Tenaga Kerja pada Usaha Perdagangan di Kabupaten Kendal Tahun 2008 – 2012

No.	Uraian	2008	2009	2010	2011	2012
1.	Jumlah unit usaha perdagangan (unit)	1.148	1.167	1.202	1.225	1,478
2.	Jumlah tenaga kerja (orang)	2.248	2.286	2.354	2.734	2.829

Sumber: Dinas Perindustrian dan Perdagangan Kabupaten Kendal, 2013

Sarana dan prasarana perdagangan di Kabupaten Kendal cukup beragam, meliputi pasar tradisional, pasar lokal (pasar desa), pasar swalayan, pertokoan/warung/kios, pasar hewan, dan pasar sepeda. Jumlah pasar tradisional di Kabupaten Kendal selama tahun 2008 – 2012

tetap sebanyak 11 unit. Demikian pula jumlah pasar lokal (pasar desa) di Kabupaten Kendal pada tahun 2008 – 2012 tetap sebanyak 24 unit. Pada tahun 2011 jumlah pasar swalayan, pasar hewan, dan pasar sepeda mengalami penurunan. Pada tahun 2008 – 2012 pasar swalayan sebanyak 22 unit, pasar hewan sebanyak 4 unit, dan pasar sepeda sebanyak 3 unit.. Jumlah pertokoan/warung/kios di Kabupaten Kendal pada tahun 2011 juga mengalami penurunan dibandingkan pada tahun 2009 dan 2010. Jumlah pertokoan/warung/kios di Kabupaten Kendal pada tahun 2011 sebanyak 1.758 unit pada tahun 2012 mengalami peningkatan jumlah lagi. Perkembangan sarana dan prasarana perdagangan di Kabupaten Kendal dapat dilihat pada Tabel 2.49.

Tabel 2.50
Sarana Perdagangan di Kabupaten Kendal
Tahun 2008 – 2012 (dalam Unit)

No.	Jenis Sarana Perdagangan	2008	2009	2010	2011	2012
1.	Pasar tradisional	11	11	11	11	11
2.	Pasar lokal (pasar desa)	24	24	24	24	24
3.	Pasar swalayan	22	22	22	22	22
4.	Pertokoan/warung/kios	1.634	1.834	1.887	1.758	1.887
5.	Pasar hewan	4	4	4	3	3
6.	Pasar sepeda	3	3	3	1	1

Sumber: Dinas Perindustrian dan Perdagangan Kabupaten Kendal, 2013

g. Industri

Jumlah perusahaan industri besar di Kabupaten Kendal cenderung *stagnan* dari tahun 2007 sampai dengan 2012, yaitu perusahaan industri besar di bidang kimia, aneka, dan hasil pertanian stagnan yaitu berturut-turut sejumlah 7 unit, 2 unit, dan 20 unit. Selama tahun 2007 – 2012 jumlah perusahaan industri besar yang bertambah hanya industri logam, mesin, dan elektronik dari semula 6 unit menjadi 7 unit.

Sementara itu, jumlah perusahaan industri kecil di Kabupaten Kendal pada tahun 2007 – 2012 cenderung bertambah. Diantaranya adalah industri kecil logam, mesin, dan elektronik 4.159 unit dan industri kecil kimia (8.241 unit). Sedangkan jumlah perusahaan industri kecil aneka dan industri kecil hasil pertanian mengalami peningkatan selama tahun 2007 – 2012. Jumlah perusahaan industri kecil aneka dan jumlah perusahaan industri kecil hasil pertanian di Kabupaten Kendal pada tahun 2012 sebanyak 11.890 unit dan 23.120 unit.

Pada tahun 2012 jumlah perusahaan industri besar di Kabupaten Kendal sebanyak 36 unit, sedangkan jumlah perusahaan industri kecil di Kabupaten Kendal sebanyak 17.587 unit. Jumlah total perusahaan di Kabupaten Kendal pada tahun 2012 sebanyak 17.623 unit. Perkembangan jumlah perusahaan di Kabupaten Kendal selama tahun 2007 - 2012 disajikan pada Tabel 2.50.

Tabel 2.51
Jumlah Perusahaan dan Tenaga Kerja Menurut Kelompok Industri di Kabupaten Kendal Tahun 2008 - 2012

No	Kelompok Industri	Jumlah Perusahaan (Unit)					Jumlah Tenaga Kerja (Orang)				
		2008	2009	2010	2011	2012	2008	2009	2010	2011	2012
1.	Industri logam, mesin dan elektronik										
	a. Besar	6	6	7	7	7	2.255	2.255	2.305	2.305	2.305
	b. Kecil	1.475	1.475	1.475	1.475	1.475	4.159	4.159	4.159	4.159	4.159
2.	Industri kimia										
	a. Besar	7	7	7	7	7	697	697	697	697	2.305
	b. Kecil	2.851	2.851	2.851	2.851	2.851	8.241	8.241	8.241	8.241	8.241
3.	Industri aneka										
	a. Besar	2	2	2	2	2	3.086	3.086	3.086	3.086	3.073
	b. Kecil	3.481	3.508	3.535	3.535	3.536	8.655	10.270	11.885	11.885	11.890
4.	Industri hasil pertanian										
	a. Besar	21	21	21	21	20	14.543	14.543	14.543	14.543	14.443
	b. Kecil	9.715	9.729	9.743	9.743	9.755	23.006	23.033	23.060	23.060	23.120
	Jumlah industri besar	36	36	37	37	36	20.581	20.581	20.631	20.631	20.518
	Jumlah industri kecil	17.522	17.563	17.604	17.604	17.587	44.061	45.703	47.345	47.345	47.410
	Jumlah total	17.558	17.599	17.641	17.641	17.623	64.642	66.284	67.976	67.976	67.928

Sumber: Dinas Perindustrian dan Perdagangan Kabupaten Kendal, 2013

h. Ketransmigrasian

Program transmigrasi yang dicanangkan oleh pemerintah memberikan pilihan bagi masyarakat yang ingin berusaha mencari penghidupan yang lebih layak di daerah lain. Pada tahun 2010, pemerintah Kabupaten Kendal melalui program pengembangan wilayah transmigrasi dilaksanakan berbagai kegiatan antara lain penguatan SDM pemerintah daerah dan masyarakat transmigrasi perbatasan di 15 lokasi, peningkatan kerjasama antar wilayah, antar pelaku dan antar sektor dalam rangka pengembangan kawasan tahun 2012 sebanyak 12 naskah, penyediaan dan pengelolaan prasarana dan sarana sosial ekonomi di kawasan transmigrasi tahun 2012 disediakan bagi 28 kepala keluarga, pengerahan dan fasilitasi perpindahan serta penempatan transmigrasi untuk memenuhi SDM tahun 2012 dilakukan di 2 lokasi. Selain transmigrasi antar wilayah juga dilakukan program transmigrasi lokal. Program transmigrasi lokal diawali dengan penyuluhan transmigrasi lokal tahun 2012 ditargetkan bagi 50 orang dan tercapai lebih dari 100%.

Demikian juga untuk pelatihan transmigrasi lokal tahun 2012 tercapai lebih dari 100%.

2.1.4. Hasil Evaluasi Tahun 2012

2.1.4.1. Kelompok Kesejahteraan Sosial

Prestasi dan kinerja kelompok kesejahteraan masyarakat dapat digambarkan sebagai berikut ini:

a. Pendidikan

Pembangunan pendidikan di kabupaten Kendal mengalami peningkatan pada tahun 2012 dibandingkan tahun sebelumnya. Perkembangan capaian indikator pendidikan mengalami peningkatan mulai dari jenjang pendidikan PAUD sampai dengan Pendidikan Menengah. Angka Partisipasi Kasar (APK) TK/RA tahun 2012 mengalami peningkatan dibandingkan dengan tahun sebelumnya. Tahun 2012 APK TK/RA sebesar 61,24%, meningkat dibandingkan dengan APK TK/RA tahun 2011 hanya sebesar 45,2%. Kondisi pada tahun 2012 menunjukkan bahwa anak usia 4 – 6 tahun yang sekolah pada TK/RA sebesar 61.24%, sebaliknya terdapat 48,76% anak usia 4 – 6 tahun yang belum atau tidak bersekolah pada jenjang TK/RA. Peningkatan APK TK/RA ini disebabkan karena adanya peningkatan kesadaran orang tua tentang pentingnya pendidikan usia dini bagi perkembangan anak.

Pada jenjang pendidikan dasar dan menengah Angka Partisipasi Murni (APM) meningkat dibandingkan dengan tahun sebelumnya. APM SD/MI tahun 2010 sebesar 85,44%, meningkat menjadi 90% tahun 2012. APM SMP/MTs tahun 2010 sebesar 71,12 % tahun 2011 meningkat menjadi 82,31% tahun 2012. APM SMA/MA/SMK tahun 2010 sebesar 59,70%, tahun 2012 meningkat menjadi 61,34%. Capaian APM di Kabupaten Kendal untuk jenjang pendidikan dasar dan menengah mengalami peningkatan yang berarti. Khusus untuk APM SMA/MA/SMK masih perlu perhatian karena masih relative rendah (jauh di bawah 100%). Kondisi ini menunjukkan masih terdapat anak usia 16 – 18 tahun yang belum bersekolah pada jenjang pendidikan SMA/MA/SMK. Rendahnya APM pada jenjang pendidikan menengah salah satunya disebabkan

oleh adalah ketidakmampuan orang tua. Alasan lain terutama pada beberapa desa pesisir dan juga di pegunungan anak usia 16 – 18 tahun sudah diharapkan sudah bekerja membantu orang tua sehingga tidak perlu melanjutkan sekolah.

Sementara itu untuk angka putus sekolah SD/MI mengalami peningkatan tahun 2010 sebesar 0,08% meningkat menjadi 0,10% tahun 2012. Angka putus sekolah SMP/MTs tahun 2010 sebesar 0,45% meningkat menjadi 0,59% tahun 2012. Angka putus sekolah SMA/MA/SMK juga mengalami peningkatan tahun 2010 sebesar 0,88% meningkat menjadi 0,91% tahun 2012. Kondisi ini menunjukkan bahwa kemampuan menyekolahkan anak pada jenjang pendidikan dasar dan menengah sedikit menurun. Meningkatnya angka putus sekolah ini disebabkan ketidakmampuan masyarakat memenuhi biaya pendidikan sehingga tidak bisa melanjutkan sekolah.

Angka kelulusan siswa SD/MI pada tahun 2012 mencapai 100%, meningkat dibandingkan dengan tahun 2010 yang hanya mencapai 99,80%. Angka Melanjutkan (AM) ke jenjang pendidikan SMP/MTs pada tahun 2012 sebesar 99% meningkat dibandingkan dengan tahun sebelumnya sebesar 97,54%, Angka Kelulusan SLTP/MTs sedikit mengalami peningkatan pada tahun 2012 sebesar 98,94%, meningkat dibandingkan tahun sebelumnya yaitu sebesar 98,90%. Angka Melanjutkan ke jenjang SMA/MA/SMK pada tahun 2012 sebesar 80,02%. Angka Kelulusan siswa SMA/MA/SMK tahun 2012 meningkat dibandingkan tahun sebelumnya. Pada tahun 2012 Angka Lulus SMA/SMK/MA mencapai sebesar 99,93%, sedangkan tahun sebelumnya hanya mencapai 99,89%.

Pendidikan non formal dan informal juga menjadi perhatian pemerintah. Kondisi dilihat dari konsistensi pemerintah untuk menurunkan persentase buta aksara. Tahun 2012 penduduk usia 15-44 tahun yang dapat membaca dan menulis mencapai 99%, kondisi ini terus dipertahankan selama 3 tahun terakhir. Sementara itu dalam hal pendidikan khusus juga menjadi perhatian. Tahun 2012 persentase penduduk *difable* yang menjadi peserta didik di Sekolah Luar Biasa sebanyak 6,5% di tahun 2012. Pada tahun 2012 angka kelulusan siswa Sekolah Luar Biasa mencapai 99%.

Mutu pendidik di Kabupaten Kendal mengalami peningkatan. Sesuai dengan ketentuan Undang-Undang Nomor 14 tahun 2005

tentang Guru dan Dosen disebutkan bahwa kualifikasi guru adalah lulus S1 atau D4. Guru yang memenuhi kualifikasi tersebut dikategorikan layak mengajar. Guru layak mengajar pada Jenjang pendidikan SD/MI sebanyak 58%. Guru layak mengajar pada jenjang pendidikan SMP/MTs sebesar 85,70%. Guru SMA/SMK/MA yang telah memenuhi kualifikasi sebesar 94,59%. Kualifikasi guru pada jenjang pendidikan SD/MI termasuk kategori rendah, karena hampir separoh guru SD/MI tidak memenuhi kualifikasi.

Sekolah yang memiliki tata kelola yang baik dan pencitraan yang baik adalah sekolah yang telah melaksanakan Manajemen Berbasis Sekolah secara konsisten. Manajemen pelayanan pendidikan di Kabupaten Kendal pada semua jenjang pendidikan tahun 2012 terlihat bahwa lembaga PAUD yang memiliki tata kelola dan citra baik sebesar 90%, SD/MI yang menerapkan Manajemen Berbasis Sekolah secara konsisten dan berkualitas sebesar 25%, jenjang SLPT /MTs yang menerapkan MBS sebesar 100% dan SMA/MA/SMK yang menerapkan MBS sebesar 90%.

b. Kesehatan

Capaian indikator pembangunan kesehatan pada tahun 2012 menunjukkan kecenderungan meningkat. Capaian indikator urusan kesehatan sebagaimana indikator dalam RPJMD adalah sebagai berikut:

1) Pencapaian Indikator Utama Pembangunan Kesehatan

Indikator utama pembangunan kesehatan adalah Angka Kematian Ibu melahirkan (AKI), Angka Kematian Bayi (AKB) dan Angka Kematian Balita (AKABA). Capaian AKI pada tahun 2011 sebesar 164 per 100.000 kelahiran hidup. Angka ini diatas capaian AKI Jawa Tengah pada tahun 2011 yaitu 116 per 100.000 kelahiran hidup. Tingginya AKI di Kabupaten Kendal perlu mendapatkan perhatian dari pemerintah Kabupaten Kendal. Sedangkan AKB Kabupaten Kendal pada tahun 2011 sebesar 11,66 per 1.000 kelahiran hidup dan AKABA sebesar 12,95 per 1.000 kelahiran hidup. Angka AKB dan AKABA termasuk kategori sedang dan perlu mendapatkan perhatian. Pelayanan kesehatan ibu dan anak harus ditingkatkan dan diupayakan merata sampai ke pelosok desa.

2) Pelayanan Kesehatan Dasar

Cakupan kunjungan ibu hamil K4 mengalami peningkatan. Tahun 2011 cakupan kunjungan K4 sebesar 95,60 %, meningkat menjadi 94,64 di tahun 2012. Jika dibandingkan dengan target RPJMD tahun 2012 maka capaian tersebut telah melampaui target yang ditetapkan. Cakupan Kunjungan Bayi di Kabupaten Kendal sebesar 96,3%. Kondisi ini telah mencapai target dalam SPM Bidang Kesehatan berdasarkan Permenkes 741 tahun 2008 (tahun 2015 sebesar 90%). Cakupan pelayanan anak balita tahun 2011 sebesar 81,92%, meningkat menjadi 100% pada tahun 2012. Kondisi ini menunjukkan adanya peningkatan kinerja pelayanan tenaga kesehatan di Kabupaten Kendal.

Pada tahun 2012 cakupan *neonates* komplikasi yang ditangani sebesar 100%. Cakupan neonatus komplikasi yang ditangani adalah neonatus dengan komplikasi disatu wilayah kerja pada kurun waktu tertentu yang ditangani sesuai dengan standar oleh tenaga kesehatan terlatih di seluruh sarana pelayanan kesehatan. Cakupan neonates komplikasi yang ditangani di Kabupaten Kendal telah mencapai target dalam SPM Bidang Kesehatan berdasarkan Permenkes 741 tahun 2008 (tahun 2015 sebesar 80%).

Pelaksanaan pelayanan kesehatan dasar di Kabupaten Kendal diukur melalui 18 indikator pelayanan kesehatan dasar, secara umum rata-rata capaian pelayanan kesehatan dasar telah melampaui target RPJMD 2012. Meskipun demikian masih ada beberapa indikator yang belum dapat mencapai target yang ditetapkan.

3) Pelayanan Kesehatan Rujukan

Cakupan pelayanan kesehatan rujukan pasien masyarakat miskin mengalami penurunan. Tahun 2010 cakupan pelayanan rujukan pasien masyarakat miskin sebesar 95,1% tahun 2012 menjadi 52,23%. Persentase capaian kinerja tahun 2012 dibandingkan dengan target kinerja tahun 2012 hanya dapat mencapai 61,56%.

4) Penyelidikan Epidemiologi dan Penanggulangan KLB

Pelaksanaan penyelidikan epidemiologi dan penanggulangan KLB di Kabupaten Kendal diukur melalui indikator cakupan desa/kelurahan mengalami KLB yang dilakukan penyelidikan

epidemiologi < 24 jam, telah mencapai target yang ditentukan dalam RPJMD tahun 2012.

5) Promosi Kesehatan dan Pemberdayaan Masyarakat

Pelaksanaan promosi kesehatan dan pemberdayaan masyarakat di Kabupaten Kendal diukur melalui indikator cakupan desa siaga aktif. Capaian kinerja indikator ini telah mencapai target yang ditentukan dalam RPJMD tahun 2012

c. Keluarga Berencana

Angka *unmetneed* Kabupaten Kendal menunjukkan penurunan tahun 2012 angka *unmetneed* Kabupaten Kendal sebesar 11,65% lebih rendah dibandingkan dengan tahun sebelumnya 11,67%. Untuk peserta KB baru juga mengalami penurunan tahun 2011 sebesar 100,62% tahun 2012 menurun menjadi 95,91%. Persentase KB aktif mengalami peningkatan tahun 2011 sebesar 78,74% tahun 2012 meningkat menjadi 98,92%. Sementara itu untuk persentase KB laki-laki masih rendah tahun 2012 sebesar 1,15%. Menurunnya angka kegagalan penggunaan alat kontrasepsi tahun 2012 mencapai 100%.

Dalam rangka pelayanan KB menunjukkan bahwa ratio petugas penyuluh KB disetiap desa/kelurahan di Kabupaten Kendal sebanyak 3,45. Artinya bahwa 1 orang PLKB harus bertanggung jawab terhadap 3 desa/kelurahan. Jangkauan pelayanan PLKB yang cukup luas, menyebabkan belum optimalnya pelayanan petugas terutama pada wilayah-wilayah yang sulit di akses.

Sementara itu untuk cakupan penyediaan alat dan obat kontrasepsi yang digunakan untuk memenuhi kebutuhan masyarakat meningkat dari 26,83% tahun 2010 menjadi 28% tahun 2012.

d. Sosial

Penanggulangan kemiskinan di Kabupaten Kendal sudah dilaksanakan, berbagai program baik di tingkat nasional maupun kabupaten sudah dilaksanakan. Upaya tersebut membuahkan hasil terbukti jumlah penduduk miskin dari tahun 2007 sampai dengan tahun 2011 menurun walaupun tidak drastis. Tahun 2007 jumlah penduduk miskin di pedesaan sebanyak 230.965 jiwa, tahun 2011

menurun menjadi 216.099 jiwa. Sementara itu untuk wilayah perkotaan jumlah penduduk miskin tahun 2007 sebanyak 6.660 jiwa, tahun 2011 menurun menjadi 6.058 jiwa. Menurunnya jumlah penduduk miskin di Kabupaten Kendal dipengaruhi oleh peningkatan kapasitas masyarakat miskin. Ini ditunjukkan dari jumlah fakir miskin yang memiliki ketrampilan tahun 2012 sebanyak 80 orang, jumlah keluarga miskin yang memiliki usaha tahun 2012 sebanyak 80 orang, PMKS yang memiliki ketrampilan sebanyak 75 orang. Meskipun jumlah masyarakat miskin yang meningkat kapasitasnya tidak terlalu besar namun memberikan dampak yang positif bagi pengurangan jumlah penduduk miskin di Kabupaten Kendal.

e. Pemberdayaan Perempuan dan Perlindungan Anak

Capaian kinerja urusan pemberdayaan perempuan menunjukkan perkembangan yang baik. Tahun 2012 jumlah kelompok perempuan dan kelompok PUG dan perlindungan anak terlatih mencapai lebih dari 100% atau melampaui target yang telah ditetapkan. Dalam rangka menyediakan baseline data perencanaan juga telah disusun baseline data profil anak. Data base profil anak ini digunakan untuk mengisi indikator program, kegiatan dan permasalahan anak, dengan memiliki data base profil anak data capaian indikator perlindungan anak mudah ditemukan dan perkembangannya akan terus dapat dipantau. Upaya pencapaian Kabupaten Kendal sebagai Kabupaten/Kota Layak anak juga telah dilakukan. Upaya tersebut antara lain melaksanakan pelatihan konseling korban bagi tim PPT PKPA kecamatan dan Kabupaten, pelatihan manajemen kasus berbasis gender dan anak, fasilitasi penyediaan shelter bagi korban kekerasan dan penyusunan Rencana Aksi Daerah PT PPO.

Dalam rangka untuk menekan angka kekerasan terhadap perempuan dan anak di Kabupaten Kendal yang selaras dengan amanat Standart Pelayanan Minimal bidang Penanganan Terpadu Kekerasan terhadap Perempuan dan Anak, Kabupaten Kendal telah memiliki shelter bagi korban kekerasan. Selain itu Kabupaten Kendal juga telah melakukan pencatatan terhadap pelaporan korban kekerasan tahun 2012. Pencatatan korban kekerasan tersebut telah mencapai 100%. Cakupan perempuan dan anak

korban kekerasan yang mendapatkan penanganan pengaduan oleh petugas terlatih di unit pelayanan terpadu tahun 2012 mencapai 100%. Sementara untuk cakupan layanan pemulangan bagi perempuan dan anak korban kekerasan tahun 2012 juga telah mencapai 100%.

f. Pemberdayaan Masyarakat dan Desa

Capaian kinerja urusan pemberdayaan masyarakat dan desa diukur melalui 4 indikator yaitu 1) tingkat kemampuan baik secara perorangan maupun kelembagaan untuk berpartisipasi dalam pembangunan, 2) tingkat perkembangan jumlah, volume usaha dan kapasitas kelembagaan usaha ekonomi produktif masyarakat, 3) tingkat partisipasi masyarakat dalam penyelenggaraan pembangunan, dan 4) tingkat kapasitas aparatur pemerintah desa/kelurahan dalam penyelenggaraan pemerintahan di desa/kelurahan. Capaian kinerja indikator tingkat kemampuan baik secara perorangan maupun kelembagaan untuk berpartisipasi dalam pembangunan menunjukkan terjadi peningkatan partisipasi dari 25% tahun 2010 menjadi 35% tahun 2012. Sedangkan tingkat perkembangan jumlah, volume usaha dan kapasitas kelembagaan usaha ekonomi produktif masyarakat dari 39% meningkat menjadi 50% tahun 2012. Indikator tingkat partisipasi masyarakat dalam penyelenggaraan pembangunan meningkat dari 25% tahun 2010 menjadi 35% tahun 2012. Sedangkan indikator tingkat kapasitas aparatur pemerintah desa/kelurahan dalam penyelenggaraan pemerintahan di desa/kelurahan juga meningkat dari 33% tahun 2010 menjadi 40% tahun 2012. Capaian kinerja urusan pemberdayaan masyarakat dan desa menunjukkan seluruh indikator telah dapat mencapai target yang ditetapkan.

g. Kebudayaan

Tingkat perkembangan nilai budaya dalam masyarakat di Kabupaten Kendal mengalami peningkatan. Perkembangan nilai budaya ini belum selaras dengan upaya pelestarian budaya dan kesenian di Kabupaten Kendal. Tahun 2012 upaya pelestarian yang dilakukan sebesar 40 % masih belum dapat mencapai target RPJMD sebesar 45%. Total Capaian peningkatan upaya pelestarian budaya

dan kesenian daerah baru mencapai 88,89%. Tingkat intensitas aktivitas pengelolaan keragaman budaya lokal ini juga belum dapat mencapai target tahun 2012 capaian kinerja intensitas keragaman budaya lokal mencapai 40% Sementara target RPJMD tahun 2012 sebesar 45%.

h. Kependudukan dan Catatan Sipil

Perkembangan kesadaran masyarakat akan pentingnya administrasi kependudukan di Kabupaten Kendal meningkat. Perkembangan kepemilikan Kartu Tanda Penduduk dan Kartu Keluarga di Kabupaten Kendal meningkat, kondisi ini juga didukung oleh kemudahan pelayanan KTP. Tahun 2010 kepemilikan KTP sebesar 97,89% meningkat menjadi 98,81% tahun 2012. Kepemilikan KK tahun 2010 sebesar 99,15% meningkat menjadi 99,83% tahun 2012. Sementara itu untuk kepemilikan akte kelahiran di Kabupaten Kendal juga mengalami peningkatan. Tahun 2010 kepemilikan akte kelahiran sebesar 62,10%, meningkat menjadi 71,88%. Peningkatan kinerja kependudukan dan catatan sipil ini menunjukkan bahwa masyarakat mulai sadar akan pentingnya administrasi kependudukan, meskipun tidak semua indikator dapat mencapai target RPJMD tahun 2012.

i. Ketenagakerjaan

Jumlah angkatan kerja pada tahun 2010 sebesar 473.515 orang menurun menjadi 472.944 orang. Jumlah pengangguran terbuka pada tahun 2010 sebesar 26.395 orang, tahun 2012 turun menjadi sebesar 26.290 orang. Peningkatan kualitas dan produktivitas tenaga kerja diukur melalui beberapa indikator. Untuk indikator ketersediaan bahan dan materi pendidikan dan ketrampilan kerja menunjukkan peningkatan dari 8 pelatihan tahun 2010 menjadi 14 pelatihan, capaian kinerja indikator ini tercapai 175%. Untuk indikator pendidikan dan pelatihan bagi pencari kerja menunjukkan peningkatan tahun 2010 sebanyak 296 pencari kerja telah dilatih, tahun 2012 jumlah pencari kerja yang dilatih meningkat menjadi 563 orang.

Sementara itu untuk meningkatkan kesempatan kerja masyarakat, pemerintah telah menyusun informasi bursa kerja dan

penyebaran informasi tenaga kerja per bulan yang dapat diakses oleh masyarakat. Informasi bursa kerja dan penebaran informasi dilakukan melalui beberapa media. Media tersebut antara lain website Kabupaten Kendal, papan informasi bursa kerja di Dinas Tenaga Kerja dan Transmigrasi, melalui radio dan penyelenggaraan bursa kerja.

j. Pemuda dan Olahraga

Pembangunan di bidang kepemudaan dan olahraga memiliki peran strategis dalam mendidik generasi muda menjadi orang yang kreatif dan inovatif yang memiliki jiwa sportif. Pembangunan kepemudaan dan olahraga di Kabupaten Kendal tidak hanya menjadi tanggung jawab pemerintah saja, namun juga menjadi tanggung jawab bersama seluruh lapisan masyarakat. Pembangunan kepemudaan dan ketengakerjaan pada tahun 2012 menunjukkan peningkatan. Berbagai event dan berbagai aktivitas di bidang olahraga dan kepemudaan telah diselenggarakan. Berbagai kegiatan tersebut telah berhasil meningkatkan daya kreativitas dan sportivitas pemuda dan menyalurkan kegiatan pemuda ke kegiatan yang positif.

Prestasi cabang yang diraih baik regional, nasional maupun internasional mengalami peningkatan, tahun 2010 sebesar 14 cabang meningkat menjadi 20 cabang tahun 2012. Organisasi kepemudaan yang difasilitasi dalam memenuhi kualifikasi berdasarkan standar organisasi kepemudaan meningkat tahun 2012 sebesar 70% tahun 2012 meningkat menjadi 80%. Pengurus organisasi kepemudaan yang difasilitasi dalam pelatihan kepemimpinan, manajemen, dan perencanaan program meningkat tahun 2012 sebesar 70% tahun 2012 meningkat menjadi 80%.

k. Ketransmigrasian

Program transmigrasi yang dicanangkan oleh pemerintah memberikan pilihan bagi masyarakat yang ingin berusaha mencari penghidupan yang lebih layak di daerah lain. Pada tahun 2010, pemerintah Kabupaten Kendal melalui program pengembangan wilayah transmigrasi dilaksanakan berbagai kegiatan antara lain penguatan SDM pemerintah daerah dan masyarakat transmigrasi perbatasan di 15 lokasi, peningkatan kerjasama antar wilayah,

antar pelaku dan antar sektor dalam rangka pengembangan kawasan tahun 2012 sebanyak 12 naskah, penyediaan dan pengelolaan prasarana dan sarana sosial ekonomi di kawasan transmigrasi tahun 2012 disediakan bagi 28 kepala keluarga, pengerahan dan fasilitasi perpindahan serta penempatan transmigrasi untuk memenuhi SDM tahun 2012 dilakukan di 2 lokasi. Selain transmigrasi antar wilayah juga dilakukan program transmigrasi lokal. Program transmigrasi lokal diawali dengan penyuluhan transmigrasi lokal tahun 2012 ditargetkan bagi 50 orang dan tercapai lebih dari 100%. Demikian juga untuk pelatihan transmigrasi lokal tahun 2012 tercapai lebih dari 100%.

Capaian kelompok kesejahteraan masyarakat yang terdiri dari capaian kinerja urusan 1) pendidikan, 2) kesehatan, 3) keluarga berencana, 4) sosial, 5) pemberdayaan perempuan dan perlindungan anak, 6) pemberdayaan masyarakat dan pemerintahan desa, 7) kebudayaan, 8) kependudukan dan catatan sipil, 9) ketenagakerjaan, 10) pemuda dan olah raga, dan 11) ketransmigrasian terlihat dalam Tabel 2.52 berikut:

Tabel 2.52
Rekapitulasi Capaian Kelompok Kesejahteraan Sosial
Sampai dengan tahun 2012

No	Urusan	Jumlah Indikator	Tercapai	Tidak Tercapai
1.	Pendidikan	59	32	27
2.	Kesehatan	22	16	6
3.	Keluarga Berencana	7	2	5
4.	Sosial	8	6	2
5.	Pemberdayaan Perempuan dan Perlindungan Anak	13	10	3
6.	Pemberdayaan Masyarakat dan Pemerintahan Desa	4	4	0
7.	Kebudayaan	3	1	2
8.	Kependudukan dan Catatan Sipil	4	2	2
9.	Ketenagakerjaan	11	11	-
10.	Pemuda dan Olahraga	10	1	9
11.	Ketransmigrasian	6	4	2
	Total	147	89	58

Gambaran rekapitulasi sebagaimana tercantum pada tabel diatas menunjukkan bahwa terdapat beberapa indikator pada kelompok urusan kesejahteraan masyarakat “tidak tercapai”. Hasil

evaluasi masing-masing urusan dalam kelompok kesejahteraan masyarakat diuraikan secara rinci sebagai berikut:

a. Pendidikan

Urusan pendidikan di dalam RPJMD tahun 2010 - 2015 memiliki 59 indikator. Hasil evaluasi capaian indikator pada urusan pendidikan tahun 2012 menunjukkan bahwa dari 59 indikator, sebanyak 32 indikator tercapai dan 27 indikator tidak tercapai. Indikator di bidang pendidikan yang tidak tercapai yaitu: 1) persentase anak usia 4-6 tahun mengikuti program TK/RA, 2) TK/RA menerapkan manajemen sekolah berbasis sekolah sesuai dengan manual yang ditetapkan oleh menteri, 3) jumlah anak usia 4-6 tahun yang belum terlayani pada program PAUD jalur formal mengikuti program PAUD jalur non formal, 4) APK SD/MI, 5) APM SD/MI, 6) Angka Putus sekolah SD, 7) persentase SD/MI memiliki Laboratorium IPA dan Komputer, 8) Angka Putus Sekolah SMP/MTs, 9) Angka kelulusan Ujian nasional SMP/MTs , 10) persentase lulusan SMP/MTs melanjutkan ke SMA/MA/Kejuruan, 11) angka putus sekolah SMA/SMK/MA, 12) persentase penduduk usia sekolah yang belum sekolah di SD/MI, SMP/MTs dan SMA/SMK/MA menjadi peserta didik program paket A, B dan C, 13) persentase pusat kegiatan belajar masyarakat memiliki sarana dan prasarana minimal sesuai dengan standar teknis pembelajaran, 14) persentase penduduk putus sekolah, pengangguran dan dari keluarga pra sejahtera menjadi peserta didik dalam kursus-kursus/pelatihan /kelompok belajarusaha/magang, 15) persentase lembaga kursus dan lembaga pelatihan terakreditasi, 16) persentase tenaga pendidik, instruktur atau penguji praktek kursus/ pelatihan/ kelompok belajar usaha/magang memiliki kualifikasi sesuai dengan standar kompetensi yang dipersyaratkan, 17) persentase penduduk difable menjadi peserta didik Sekolah Luar Biasa, 18) persentase guru yang layak mendidik TK/RA dengan kualifikasi sesuai dengan standar kompetensi yang ditetapkan secara nasional, 19) persentase guru SD yang lulus sertifikasi, 20) persentase guru SD/MI layak mengajar, 21) persentase guru SMP/MTs memiliki kualifikasi sesuai dengan kompetensi yang ditetapkan, 22) persentase guru SMP/MTs yang sertifikasi, 23) persentase guru SMA/SMK/MA yang sertifikasi, 24)

persentase Guru SMA/SMK/MA layak mengajar, 25) persentase SD/MI menerapkan Manajemen Ber-basis Sekolah (MBS), 26) persentase Penerapan Sistem Manajemen Mutu (SMM) ISO 9001-2000) 27) persentase Perguruan tinggi bermitra dengan Pemerintah Daerah dan masyarakat dalam pembangunan pendidikan. Adapun capaian indikator kinerja pendidikan dapat dilihat pada tabel 2.52 sebagai berikut:

Tabel 2.53
Capaian Urusan Pendidikan Sampai dengan tahun 2012

No	Indikator Kinerja	Target 2012	Capaian			% Capaian	Status Capaian Target RPJMD
			2010	2011	2012		
1.	Program PAUD/TK						
	a. % anak usia 4-6 tahun mengikuti progrm TK/RA	67,50	45,20	51,80	61,24	90,7	Tidak Tercapai
	b. % TK/RA memiliki sarana dan prasarana belajar/bermain	37,00	35	50	67,00	181,1	Tercapai
	c. % TK/RA menerapkan manajemen sekolah berbasis sekolah sesuai dengan manual yang ditetapkan oleh menteri	60,00	10	25	40,00	66,67	Tidak Tercapai
	d. Jumlah anak usia 0-4 tahun mengikuti kegiatan tempat penitipan anak, kelompok bermain atau yang sederajat	25,00	10	35	50	200	Tercapai
	e. Jumlah anak usia 4-6 tahun yang belum terlayani pada program PAUD jalur formal	30,00	3,60	3,70	15,00	50,0	Tidak Tercapai

No	Indikator Kinerja	Target 2012	Capaian			% Capaian	Status Capaian Target RPJMD
			2010	2011	2012		
	mengikuti program PAUD jalur non formal.						
2.	Program Pendidikan Dasar						
	a. % APK SD/MI	106,21	102,43	102,34	103,30	97,3	Tidak Tercapai
	b. % APM SD/MI	91,26	85,44	86,27	90,00	98,6	Tidak Tercapai
	c. % APK SMP/MTs	99,16	99,00	98,12	100,10	100,9	Tercapai
	d. % APM SMP/MTs	76,27	71,12	74,06	82,31	107,9	Tercapai
	e. % Angka Putus sekolah SD	0,04	0,08	0,10	0,10	40	Tidak Tercapai
	f. % ruang kelas SD/MI sesuai standar	72,50	60,00	89,00	89,00	122,8	Tercapai
	g. % SD/MI memiliki Laboratorium IPA dan Komputer	18,50	5	10	12,55	67,57	Tidak Tercapai
	h. % SD/MI memiliki perpustakaan sesuai standar	40,00	38,86	53,16	56,00	140,0	Tercapai
	i. % SMP/MTs memiliki Laboratorium IPA dan Komputer	54,50	75,00	70,45	75,11	137,8	Tercapai
	j. % SMP/MTs memiliki perpustakaan sesuai standar	65%	76,52	80,85	83	127,69	Tercapai
	k. % Angka kelulusan UASBN	99,00	99,80	100	100	101,0	Tercapai
	l. % lulusan SD/MI melanjutkan ke SMP/MTs	98,65	98,95	99	99	100,4	Tercapai
	m. % Angka Putus Sekolah SMP/MTs	0,45	0,65	0,42	0,59	67	Tidak Tercapai
	n. % Angka kelulusan Ujian nasional SMP/MTs	99,00	99,37	98,9	98,94	94,9	Tidak Tercapai
	o. % lulusan SMP/MTs melanjutkan ke SMA/MA/Kejuruan %	84,50	75,58	78,37	80,20	94,90	Tidak Tercapai
	p. % SD memiliki	5,00	2	4	5	100	Tercapai

No	Indikator Kinerja	Target 2012	Capaian			% Capaian	Status Capaian Target RPJMD
			2010	2011	2012		
	tenaga kependidikan non guru untuk melaksanakan tugas administrasi dan kegiatan non mengajar lainnya						
3.	Program Pendidikan Menengah;						
	a. % APK SMA/MA/SMK	67,38	59,70	64,17	72,0	106,9	Tercapai
	b. % APM SMA/SMK/MA	48,12	42,26	46,07	61,34	127,5	Tercapai
	c. % angka putus sekolah	0,54	0,88	0,63	0,91	59,34	Tidak Tercapai
	d. % Kelulusan UN SMA/MA/SMK	98,42	99,64	99,89	99,9	101,5	Tercapai
	e. % lulusan SMK diterima di dunia kerja sesuai dengan keahliannya	40,00	34	38	42	105	Tercapai
4.	Program Pendidikan Non Formal dan Informal;						
	a. % penduduk usia 15-44 tahun bisa membaca dan menulis	78,50	99,00	99,00	99,00	126,1	Tercapai
	b. Jumlah orang buta aksara dalam kelompok usia 15-44 tahun (%)	2	3,5	3	2	100	Tercapai
	c. Tersedianya data dasar keaksaraan yang diperbarui secara terus menerus (unit)	1	1	1	1	100,0	Tercapai
	d. % penduduk usia sekolah yang belum sekolah di SD/MI, SMP/MTs dan SMA/SMK/MA menjadi peserta didik	95,00	2	2	2	2,1	Tidak Tercapai

No	Indikator Kinerja	Target 2012	Capaian			% Capaian	Status Capaian Target RPJMD
			2010	2011	2012		
	program paket A, B dan C						
	e. % lulusan program paket C dapat memasuki dunia kerja	55,00	55	60	71,00	129,1	Tercapai
	f. % tutor program paket A, B dan C memiliki kualifikasi sesuai dengan standar kompetensi yang ditetapkan	60,00	56	66	75,00	125,0	Tercapai
	g. % pusat kegiatan belajar masyarakat memiliki sarana dan prasarana minimal sesuai dengan standar teknis pembelajaran	65,00	15	20	25,00	38,46	Tidak Tercapai
	h. Tersedianya data dasar kesetaraan SD/MI, SMP/MTs dan SMA/SMK/M A yang diperbarui secara terus menerus.	1	1	1	1	100,0	Tercapai
	i. % penduduk putus sekolah, pengangguran dan dari keluarga pra sejahtera menjadi peserta didik dalam kursus-kursus/pelatihan /kelompok belajarusaha/magang	35,00	30	30	31	88,57	Tidak Tercapai
	j. % lembaga kursus memiliki ijin operasional dari	90,00	85	88	90,00	100	Tercapai

No	Indikator Kinerja	Target 2012	Capaian			% Capaian	Status Capaian Target RPJMD
			2010	2011	2012		
	pemerintah atau pemerintah daerah						
	k. % lembaga kursus dan lembaga pelatihan terakreditasi	70,00	40	40	50	71,43	Tidak Tercapai
	l. % lulusan kursus, pelatihan, magang, kelompok belajar usaha dapat memasuki dunia kerja	45,00	35	40	45	100,0	Tercapai
	m. % tenaga pendidik, instruktur atau penguji praktek kursus/pelatihan/kelompok belajar usaha/magang memiliki kualifikasi sesuai dengan standar kompetensi yang dipersyaratkan	90,00	70	73	75,00	83,3	Tidak Tercapai
	n. % lembaga kursus/pelatihan/kelompok belajar usaha/magang memiliki sarana dan prasarana minimal sesuai dengan standar teknis yang ditetapkan	67,50	65	67	75,00	111,1	Tercapai
	o. Tersedianya data dasar kursus/pelatihan/kelompok belajar usaha/magang yang diperbarui	1	1	1	1	100,0	Tercapai

No	Indikator Kinerja	Target 2012	Capaian			% Capaian	Status Capaian Target RPJMD
			2010	2011	2012		
	secara terus menerus (unit)						
5.	Program Pendidikan Khusus;						
	a. % penduduk difable menjadi peserta didik Sekolah LB	7,50	6,1	6,1	65,00	86,67	Tidak Tercapai
	b. % angka kelulusan SLB	89,50	81	88	99,00	110,6	Tercapai
	c. % guru SLB memiliki kualifikasi sesuai dengan standar kompetensi yang ditetapkan	67,50	65,5	74,00	74,00	109,6	Tercapai
	d. % SLB memiliki sarana dan prasarana minimal sesuai dengan standar teknis pembelajaran	45,00	55	65,00	68,00	151,1	Tercapai
	e. Tersedianya data dasar pendidikan khusus yang diperbarui secara terus menerus (unit)	1	1	1	1	100,0	Tercapai
6.	Program Peningkatan Mutu Pendidik dan Tenaga Kependidikan;						
	a. % guru yang layak mendidik TK/RA dengan kualifikasi sesuai dengan standar kompetensi yang ditetapkan secara nasional	39,00	4,25	23,00	37,66	96,56	Tidak Tercapai
	b. % guru SD yang sertifikasi	60,00	17,80	34,00	46,57	77,6	Tidak Tercapai
	c. % guru SD/MI layak mengajar	60,17	29,00	43,00	58,00	96,4	Tidak Tercapai
	d. % guru SMP/MTs	89,92	78,42	82,74	85,70	95,3	Tidak

No	Indikator Kinerja	Target 2012	Capaian			% Capaian	Status Capaian Target RPJMD
			2010	2011	2012		
	memiliki kualifikasi sesuai dengan kompetensi yang ditetapkan						Tercapai
	e. % guru SMP/MTs yang sertifikasi	68,50	41,29	50,16 %	51,58	75,3	Tidak Tercapai
	f. % guru SMA/SMK/MA yang sertifikasi	73,50	34,37	46,00 %	65,77	89,48	Tidak Tercapai
	g. % Guru SMA/SMK/MA layak mengajar	95,49	90,8	91,1%	95,69	99,05	Tidak Tercapai
7.	Program Manajemen Pelayanan Pendidikan;					-	-
	a. % Lembaga PAUD memiliki tatakelola dan citra yang baik.	80,00	70	80	90	112,5,0	Tercapai
	b. % SD/MI menerapkan Manajemen Ber-basis Sekolah (MBS).	90,00	10,00	10,00	25,00	27,8	Tidak Tercapai
	c. % SMP/MTs menerapkan Manajemen Ber-basis Sekolah (MBS).	90,00	20,00	20,00	100,00	111,11	Tercapai
	d. % SMA/SMK/MA melaksanakan Program MBS dengan Baik.	90,00	84,00	87,00	90,00	100	Tercapai
	e. Penerapan Sistem Manajemen Mutu (SMM) ISO 9001-2000.	90,00	10,00	16,00	21,00	23,3	Tidak Tercapai
8.	Program Fasilitas Pendidikan Tinggi;						
	a. % Perguruan tinggi bermitra dengan Pemerintah Daerah dan masyarakat	80,00	15	15	25	31,25	Tidak Tercapai

No	Indikator Kinerja	Target 2012	Capaian			% Capaian	Status Capaian Target RPJMD
			2010	2011	2012		
	dalam pembangunan pendidikan						

Sumber: Dinas Pendidikan, Tahun 2012

b. Kesehatan

Urusan kesehatan dalam RPJMD Kabupaten Kendal tahun 2010 - 2015 memiliki 22 indikator. Capaian kinerja pembangunan urusan kesehatan menunjukkan bahwa dari 22 indikator, sebanyak 16 indikator tercapai, 6 indikator tidak tercapai. Indikator yang tidak tercapai antara lain: 1) cakupan penjangkaran kesehatan siswa SD dan setingkat (%), 2) penemuan penderita pneumonia balita (%), 3) penemuan pasien baru TB BTA positif (%), 4) cakupan pelayanan kesehatan rujukan pasien masyarakat miskin (%), 5) cakupan pelayanan gawat darurat level 1 yang harus diberikan sarana kesehatan (RS) di Kabupaten (%), dan 6) Acute Flacid Paralysis (AFP) rate /100.000 pddk < 15 th (%). Pencapaian target indikator urusan kesehatan selengkapnya dapat dilihat dari tabel 2.54 berikut:

Tabel 2.54
Capaian Urusan Kesehatan Sampai dengan tahun 2012

No	Indikator kinerja	Target 2012	Capaian			% Capaian	Status Target Capain RPJMD
			2010	2011	2012		
1.	Pelayanan Kesehatan Dasar						
	a. Cakupan kunjungan ibu hamil K-4 (%)	93,14	96,2	95,6	95,64	103	Tercapai
	b. Cakupan komplikasi kebidanan yang ditangani (%)	88,97	47,01	67,13	106,13	119	Tercapai
	c. Cakupan pertolongan persalinan oleh tenaga kesehatan yang memiliki kompetensi kebidanan (%)	75,00	98,55	96,3	98,94	132	Tercapai
	d. Cakupan pelayanan nifas (%)	93,79	98,55	91,7	98,77	105	Tercapai
	e. Cakupan neonatus dengan komplikasi yang ditangani (%)	49,51	12,89	32,47	100	202	Tercapai
	f. Cakupan kunjungan bayi (%)	91,58	94,71	98,05	96,3	105	Tercapai
	g. Cakupan desa/kelurahan Universal Child Immunization (UCI) (%)	95,03	97,59	98,25	97,9	103	Tercapai
	h. Cakupan	83,00	77,2	81,92	100	100	Tercapai

No	Indikator kinerja	Target 2012	Capaian			% Capaian	Status Target Capain RPJMD
			2010	2011	2012		
	pelayanan anak balita (%)						
	i. Cakupan pemberian makanan pendamping ASI pada anak usia 6-24 bulan keluarga miskin (%)	85,00	87,05	89,75	94,77	111	Tercapai
	j. Cakupan balita gizi buruk mendapat perawatan (%)	100,00	100	100	100	100,00	Tercapai
	k. Cakupan penjangkaran kesehatan siswa SD dan setingkat (%)	100,00	100	100	98,9	98,9	Tidak Tercapai
	l. Cakupan peserta KB aktif (%)	67,29	72	78,7	76,5	114	Tercapai
	Cakupan penemuan dan penanganan penderita penyakit (%)						
	m. Acute Flacid Paralysis (AFP) rate /100.000 pddk < 15 Th (%)	1	1,13	0,002	-	-	Tidak Tercapai
	n. Penemuan penderita pneumonia balita (%)	66,47	76	77	58	87	Tidak Tercapai
	o. Penemuan pasien baru TB BTA positif (%)	46,68	55	57	50	93	Tidak Tercapai
	p. Penderita DBD yang ditangani (%)	100,00	100	100	100	100	Tercapai
	q. Penemuan penderita diare (%)	100,00	67,0	59,13	53,5	187	Tercapai
	r. Cakupan pelayanan kesehatan dasar pasien masyarakat miskin (%)	68,42	68	41,72	85	124	Tercapai
2.	Pelayanan Kesehatan Rujukan						
	a. Cakupan pelayanan kesehatan rujukan pasien masyarakat miskin (%)	85,00	95,1	35,06	52,33	61,56	Tidak Tercapai

No	Indikator kinerja	Target 2012	Capaian			% Capaian	Status Target Capaian RPJMD
			2010	2011	2012		
	b. Cakupan pelayanan gawat darurat level 1 yang harus diberikan sarana kesehatan (RS) di Kabupaten (%)	16,67	0	66,67	0	66	Tidak Tercapai
Penyelidikan Epidemiologi Dan Penanggulangan KLB							
	a. Cakupan desa/kelurahan mengalami KLB yang dilakukan penyelidikan epidemiologi < 24 jam (%)	100,00	100	100	100	100	Tercapai
Promosi Kesehatan Dan Pemberdayaan Masyarakat							
	a. Cakupan desa Siaga aktif (%)	65,00	100	100	100	153	Tercapai

Sumber: Dinas Kesehatan, 2012

c. Keluarga Berencana

Keberhasilan pelaksanaan pembangunan keluarga berencana dan keluarga sejahtera diukur melalui 7 indikator. Berdasarkan data evaluasi hanya terdapat 1 (satu) indikator yang telah mencapai target RPJMD tahun 2012 yaitu menurunnya persentase kegagalan kontrasepsi. Rata-rata capaian tahun 2012 berdasarkan target RPJMD tahun 2012 sebesar 86,79%. Perkembangan capaian indikator urusan keluarga berencana selengkapnya dapat dilihat pada tabel 2.55 berikut:

Tabel 2.55
Capaian Urusan Keluarga Berencana Sampai Dengan Tahun 2012

No	Indikator Kinerja	Target Capaian	Capaian			% Capaian	Status Target Capaian RPJMD
			2010	2011	2012		
1.	Menurunnya Persentase <i>Unmetneed</i> (%)	9,32	12,04	11,67	11,65	80,00	Tidak Tercapai
2.	TFR (%)	2,17	2,21	2,28	2,22	97,75	Tidak Tercapai
3.	Meningkatnya persentase peserta KB Baru (%)	100	100	100,62	95,91	95,91	Tidak Tercapai
4.	Meningkatnya persentase peserta KB aktif (%)	79,41	78,99	78,74	78,55	98,92	Tidak Tercapai
5.	Meningkatnya persentase peran laki-laki dalam ber KB (%)	5,97	3,28	1,21	1,15	18,3	Tidak Tercapai

No	Indikator Kinerja	Target Capaian	Capaian			% Capaian	Status Target Capaian RPJMD
			2010	2011	2012		
6.	Menurunnya Keluarga Pra dan Sejahtera I (%)	46,75	53,85	51,55	50,46	92,64	Tidak Tercapai
7.	Menurunnya persentase kegagalan penggunaan alat kontrasepsi (%)	0,00	0,00	0,00	0,00	99,99	Tercapai

Sumber: Badan Pemberdayaan Perempuan dan Keluarga Berencana, 2012

d. Sosial

Capaian kinerja urusan sosial diukur melalui indikator: 1) kemampuan petugas pemberdayaan PMKS meningkat, 2) fakir miskin mempunyai ketrampilan, 3) keluarga miskin punya usaha, 4) meningkatnya semangat hidup PMKS dan pejuang, 5) PMKS mempunyai ketrampilan, 6) korban bencana tertangani, 7) meningkatnya pelayanan sarana dan prasarana rehabilitasi kesejahteraan sosial, dan 8) peningkatan kesejahteraan PMKS. Hasil evaluasi menunjukkan bahwa dari 8 indikator sebanyak 6 indikator tercapai dan 2 indikator tidak tercapai. Indikator yang tidak tercapai adalah Peningkatan kesejahteraan PMKS (KK) dan meningkatnya pelayanan sarana dan prasarana rehabilitasi kesejahteraan sosial. Capaian kinerja urusan sosial selengkapnya dapat dilihat pada Tabel 2.56 berikut:

Tabel 2.56
Capaian Urusan Sosial Sampai Dengan Tahun 2012

No	Indikator Kinerja	Target 2012	Capaian			% Capaian	Status Target Capaian RPJMD
			2010	2011	2012		
1	Program Pemberdayaan fakir miskin, dan Penyandang Masalah kesejahteraan sosial (PMKS) lainnya						
	a. Kemampuan petugas pemberdayaan PMKS meningkat (orang)	50 Orang	20	20	25	130,00	Tercapai
	b. Fakir miskin mempunyai ketrampilan (orang)	160 Orang	52	830	80	601,25	Tercapai
	c. Keluarga miskin punya usaha	300 Orang	52	830	80	320,67	Tercapai

No	Indikator Kinerja	Target 2012	Capaian			% Capaian	Status Target Capaian RPJMD
			2010	2011	2012		
	(orang)						
	d. Meningkatnya semangat hidup PMKS dan pejuang (orang)	220 Orang	35	35	390	209,09	Tercapai
	e. PMKS mempunyai ketrampilan (orang)	285 Orang	565	591	75	431,93	Tercapai
2	Program pelayanan dan rehabilitasi kesejahteraan sosial						
	a. Korban bencana tertangani (orang)	12 bulan	42	189	90	2675,00	Tercapai
	b. Meningkatnya pelayanan sarana dan prasarana rehabilitasi kesejahteraan sosial (orang)	200 Orang	-	-	195	97,50	Tidak Tercapai
	c. Peningkatan kesejahteraan PMKS (KK)	200 KK	100	50	40	95,00	Tidak Tercapai

Sumber: Dinas Sosial, 2012

e. Pemberdayaan Perempuan dan Perlindungan Anak

Keberhasilan pembangunan di bidang pemberdayaan perempuan dan anak diukur melalui 13 indikator. Hasil evaluasi pada urusan pemberdayaan perempuan dan perlindungan anak menunjukkan dari 13 indikator kinerja sebanyak 10 indikator tercapai dan 3 indikator tidak tercapai. Indikator yang tidak tercapai antara lain 1) peningkatan kapasitas kelembagaan forum anak dalam mensosialisasikan hak-hak anak (%) 2) diketahuinya UU No. 23 / 2004 UU No. 21 / 2007; UU No. 23 / 2002 oleh masyarakat yang baru tercapai 75% dan 3) Pelatihan konseling korban bagi tim PPT PKPA kecamatan dan Kabupaten yang baru tercapai 73,09%. Selengkapnya perkembangan capaian kinerja pemberdayaan perempuan dan perlindungan anak dapat dilihat pada tabel 2.57 sebagai berikut ini:

Tabel 2.57
Capaian Urusan Pemberdayaan Perempuan dan Perlindungan Anak

Sampai dengan tahun 2012

No	Indikator Kinerja	Target 2012	Capaian			% Capaian	Status Target Capaian RPJMD
			2010	2011	2012		
1.	Jumlah kelompok perempuan yang terlatih dalam upaya peningkatan keterampilan dan kecakapan hidup (unit).	19 unit	15	100	120	631,58	Tercapai
2.	Jumlah kelompok PUG dan perlindungan anak, dengan fasilitasi pembentukan pusat pelayanan terpadu pemberdayaan perempuan dan anak (P2TP2A) di tingkat kecamatan dan kabupaten (unit)	14 unit	14	36	36	257,23	Tercapai
3.	Peningkatan kapasitas dan jaringan kelembagaan perlindungan anak dalam penanganan ABH, ESKA dan AIM DAMAI (unit)	47 Unit	7	20	50	106,38	Tercapai
4.	Peningkatan kapasitas kelembagaan forum anak dalam mensosialisasikan hak-hak anak (%)	70%	20	40	100	143	Tercapai
5.	Penyediaan baseline data profil anak sebagai indikator program kegiatan dan permasalahan anak (%)	60%	0	20	100	167	Tercapai
6.	Program aksi Kabupaten Layak anak dengan mengacu Rencana Aksi Daerah KLA (%)	40%	20	20	100	250,00	Tercapai
	Diketahunya UU 23 / 2004 UU No. 21 / 2007; UU No. 23 / 2002 Oleh masyarakat	530 orang	110	170	730	137,8	Tercapai
	a. Pelatihan konseling korban bagi tim PPT PKPA kecamatan dan Kabupaten (%)	50 %	20	30	30	60,00	Tidak Tercapai
	b. Terlaksananya pelatihan manajemen kasus berbasis gender dan anak (%)	35	25	30	35	100,00	Tercapai

No	Indikator Kinerja	Target 2012	Capaian			% Capaian	Status Target Capaian RPJMD
			2010	2011	2012		
	c. Meningkatkan koordinasi tim PPT PKPA antara lain penanganan korban kekerasan (%)	100	100	100	100	100,00	Tercapai
	d. Fasilitasi penyediaan shelter bagi korban kekerasan (%)	60	100	0	100	166,67	Tercapai
	e. Tersusunnya Rencana Aksi Daerah PT PPO (%)	100	0	100	100	100,00	Tercapai
7.	Sistim pencatatan dan pelaporan korban kekerasan terintegrasi	70	30	100	100	143,00	Tercapai

Sumber: Badan Pemberdayaan Perempuan dan Keluarga Berencana, 2012

f. Pemberdayaan Masyarakat dan Pemerintahan Desa

Urusan pemberdayaan masyarakat dan pemerintahan desa memiliki 4 indikator antara lain: 1) tingkat kemampuan baik secara perorangan (kemandirian) maupun kelembagaan untuk berpartisipasi dalam pembangunan, 2) tingkat perkembangan jumlah, volume usaha dan kapasitas kelembagaan usaha ekonomi produktif masyarakat, 3) tingkat partisipasi masyarakat dalam penyelenggaraan pemerintahan dan pelaksanaan pembangunan, 4) tingkat kapasitas aparatur pemerintah desa/kelurahan dalam penyelenggaraan pemerintahan di desa/kelurahan. Capaian keempat indikator tersebut seluruhnya dapat mencapai target RPJMD tahun 2012. Perkembangan selengkapnya dapat dilihat pada tabel 2.58 sebagai berikut:

Tabel 2.58
Capaian Urusan Pemberdayaan Masyarakat dan Pemerintahan Desa
Sampai dengan tahun 2012

No	Indikator Kinerja	Target 2012	Capaian			% Capaian	Status Target Capaian RPJMD
			2010	2011	2012		
1.	Tingkat kemampuan baik secara perorangan (kemandirian) maupun kelembagaan untuk berpartisipasi dalam pembangunan (%)	35%	25	30	35	100	Tercapai
2.	Tingkat perkembangan	50%	39	44	50	100	Tercapai

No	Indikator Kinerja	Target 2012	Capaian			% Capaian	Status Target Capaian RPJMD
			2010	2011	2012		
	jumlah, volume usaha dan kapasitas kelembagaan usaha ekonomi produktif masyarakat (%)						
3.	Tingkat partisipasi masyarakat dalam penyelenggaraan pemerintahan dan pelaksanaan pembangunan (%)	35%	25	30	35	100	Tercapai
4.	Tingkat kapasitas aparatur pemerintah desa/kelurahan dalam penyelenggaraan pemerintahan di desa/kelurahan (%)	40%	33	37	40	100	Tercapai

Sumber: Badan Pemberdayaan Masyarakat dan Pemerintahan Desa, 2012

g. Kebudayaan

Pemerintah Kabupaten Kendal berupaya untuk meningkatkan pelestarian seni dan budaya khas Kabupaten Kendal. Kesenian dan Kebudayaan khas Kabupaten Kendal merupakan ciri khas yang menjadi citra Kabupaten Kendal. Kebudayaan dan kesenian di Kabupaten Kendal cukup beragam. Untuk mengukur keberhasilan pembangunan kebudayaan di Kabupaten Kendal dilakukan dengan menggunakan tiga indikator. Tiga indikator Urusan kebudayaan adalah: 1) Tingkat perkembangan nilai-nilai budaya dan kearifan lokal, 2) Tingkat perkembangan upaya pelestarian budaya dan kesenian daerah, 3) Tingkat intensitas aktivitas pengelolaan keragaman budaya lokal. Capaian ketiga indikator tersebut menunjukkan sebanyak 1 indikator tercapai dan 2 indikator tidak tercapai. Capaian selengkapnya dapat dilihat pada tabel 2.59 berikut ini:

Tabel 2.59
Capaian Urusan Kebudayaan Sampai Dengan tahun 2012

No	Indikator Kinerja	Target 2012	Capaian			% Capaian	Status Target Capaian RPJMD
			2010	2011	2012		
1.	Tingkat perkembangan nilai-nilai budaya dan kearifan lokal	Meningkat	Meningkat	Meningkat	Meningkat	100	Tercapai

No	Indikator Kinerja	Target 2012	Capaian			% Capaian	Status Target Capaian RPJMD
			2010	2011	2012		
	(meningkat/menurun)						
2.	Tingkat perkembangan upaya pelestarian budaya dan kesenian daerah (%)	45%	30 %	35 %	40%	88,89	Tidak Tercapai
3.	Tingkat intensitas aktivitas pengelolaan keragaman budaya lokal (%)	45%	30 %	35 %	40 %	88,89	Tidak Tercapai

Sumber: Dinas Kebudayaan dan Pariwisata, 2012

h. Kependudukan dan Catatan Sipil

Urusan Kependudukan dan catatan sipil merupakan urusan strategis dalam memenuhi kebutuhan penduduk akan administrasi kependudukan. Masih banyak penduduk yang belum menyadari akan arti penting administrasi kependudukan. Selain itu dalam rangka memberikan pelayanan kepada penduduk tentang administrasi kependudukan. Peningkatan pelayanan administrasi kependudukan sudah berdasarkan pada program komputer yaitu Sitem Administrasi Kependudukan (SIK). Hasil evaluasi capaian kinerja urusan kependudukan dan catatan sipil menunjukkan bahwa sebanyak 2 indikator tercapai dan 2 indikator tidak tercapai. Indikator yang tidak tercapai adalah 1) meningkatnya persentase kepemilikan akta kelahiran yang baru mencapai 80,90% dan 2) meningkatnya persentase kepemilikan akte perkawinan persentase capaian kinerja baru mencapai 99,41%. Perkembangan capaian kinerja urusan kependudukan dan catatan sipil selengkapnya dapat terlihat pada tabel 2.60 sebagai berikut ini:

Tabel 2.60
Capaian Urusan Kependudukan dan Catatan Sipil
Sampai Dengan tahun 2012

No	Indikator Kinerja	Target 2012	Capaian			% Capaian	Status Target Capaian RPJMD
			2010	2011	2012		
1.	Meningkatnya persentase kepemilikan KTP (%)	84,11%	97,89	98,35	98,81	117,48	Tercapai
2.	Meningkatnya persentase kepemilikan KK (%)	99,58%	99,15	99,49	99,83	100,25	Tercapai

No	Indikator Kinerja	Target 2012	Capaian			% Capaian	Status Target Capaian RPJMD
			2010	2011	2012		
3.	Meningkatnya persentase kepemilikan akte kelahiran (%)	80,90%	66,79	67,47	80,90	100,00	Tercapai
4.	Meningkatnya persentase kepemilikan akte perkawinan (%)	84,45%	73,90	78,92	83,95	99,41	Tidak Tercapai

Sumber: Dinas Kependudukan dan Pencatatan Sipil, 2012

i. Ketenagakerjaan

Pembangunan ketenagakerjaan di Kabupaten Kendal terbagi ke dalam dua hal yaitu pengurangan pengangguran dan peningkatan kesejahteraan pekerja yang sudah bekerja. Pengurangan pengangguran dapat dilakukan melalui dua sisi yaitu sisi suplai tenaga kerja dan sisi permintaan tenaga kerja (demand). Pemerintah kabupaten Kendal telah mengupayakan pembangunan ketenagakerjaan melalui dua sisi tersebut. Berdasarkan hasil evaluasi capaian kinerja urusan ketenagakerjaan menunjukkan seluruh indikator telah mencapai target, bahkan beberapa indikator melebihi target tahun 2012. Adapun indikator ketenagakerjaan antara lain: 1) telah dibangunnya BLK, 2) adanya bahan dan materi pendidikan dan ketrampilan kerja (pelatihan), 3) adanya pendidikan dan pelatihan bagi pencari kerja, 4) adanya pemeliharaan BLK, 5) adanya rehabilitasi sarana dan prasarana BLK, 6) pemberian kerja Darurat, 7) tersusunnya informasi bursa kerja, 8) penyebaran informasi tenaga kerja, 9) adanya kerjasama LPKS, 10) pembinaan LPKS, 11) bantuan kepada LPKS dan BBK. Perkembangan selengkapnya dapat dilihat pada Tabel 2.61 sebagai berikut ini:

Tabel 2.61
Capaian Urusan Ketenagakerjaan
Sampai Dengan Tahun 2012

No	Indikator Kinerja	Target 2012	Capaian			% Capaian	Status Target Capaian RPJMD
			2010	2011	2012		
1.	Program peningkatan kualitas dan produktivitas tenaga kerja						
	a. telah dibangunnya BLK (unit)	1 unit	1 unit	1 unit	1 unit	100	Tercapai
	b. Adanya bahan dan materi pendidikan	8 pelatihan	8	11	14	175	Tercapai

No	Indikator Kinerja	Target 2012	Capaian			% Capaian	Status Target Capaian RPJMD
			2010	2011	2012		
	dan ketrampilan kerja (pelatihan)						
	c. Adanya pendidikan dan pelatihan bagi pencari kerja (orang)	440 org	296	376	563	128	Tercapai
		200 org	-	-	-	-	
	d. Adanya pemeliharaan BLK (kali)	-	1 kali	1 kali	1 kali	100	Tercapai
	e. Adanya rehabilitasi sarana dan prasarana BLK (kali)	-	1 kali	1 kali	1 kali	100	Tercapai
2.	Program Peningkatan Kesempatan Kerja						
	a. Pemberian kerja Darurat (lokasi)	15 Lokasi	15 Lokasi	15 Lokasi	15 Lokasi	100	Tercapai
	b. Tersusunnya informasi bursa kerja (bulan)	12 Bulan	12	12	12	100	Tercapai
	c. Penyebaran informasi tenaga kerja (bulan)	12 Bulan	12	12	12	100	Tercapai
	d. adanya kerjasama LPKS	42 LPKS	42	42	42	100	Tercapai
	e. Pembinaan LPKS	42 LPKS dan BBK	42	42	42	100	Tercapai
	f. Bantuan kepada LPKS dan BBK	42 LPKS dan BBK	42	42	42	100	Tercapai

Sumber: Dinas Tenaga Kerja dan Transmigrasi, 2012

j. Pemuda dan Olahraga

Hasil capaian kinerja urusan pemuda olahraga menunjukkan dari 10 indikator baru terdapat 1 indikator yang tercapai yaitu indikator jumlah prestasi cabang yang diraih baik regional, nasional maupun internasional. Beberapa indikator yang tidak tercapai sebenarnya telah menunjukan progres per tahun yang positif, meskipun demikian masih belum dapat mencapai target tahun 2012 yang di tetapkan dalam RPJMD Kabupaten Kendal. Perkembangan selengkapnya dapat dilihat pada Tabel 2.62 sebagai berikut:

Tabel 2.62
Capaian Urusan Pemuda dan Olahraga
Sampai Dengan Tahun 2012

No	Indikator	Target 2012	Capaian			% Capaian	Status Target Capaian RPJMD
			2010	2011	2012		
1.	Jumlah pengurus organisasi kepemudaan yang difasilitasi dalam pelatihan kepemimpinan, manajemen, dan perencanaan program (%)	90,00%	70 %	70 %	80 %	88,89	Tidak Tercapai
2.	Jumlah organisasi kepemudaan yang difasilitasi dalam memenuhi kualifikasi berdasarkan standar organisasi kepemudaan (%)	90,00%	70 %	70 %	80 %	88,89	Tidak Tercapai
3.	Jumlah pemuda yang difasilitasi dalam peningkatan kapasitas kegiatan pendidikan dan pelatihan dasar kepemimpinan (%)	90,00%	70 %	75 %	80 %	88,89	Tidak Tercapai
4.	Jumlah kegiatan aksi bhakti sosial kepemudaan	95%	70	70	75	78	Tidak Tercapai
5.	Jumlah kegiatan Fasilitasi temu wicara organisasi kepemudaan (%)	95%	70	80	85	89	Tidak Tercapai
6.	Jumlah pemuda yang difasilitasi dalam penyuluhan pencegahan penggunaan narkoba dikalangan generasi muda (%)	95%	70 %	75 %	80 %	84,21	Tidak Tercapai
7.	Jumlah kegiatan fasilitasi lomba kreasi dan karya tulis ilmiah dikalangan pemuda (orang)	260 orang	150	175	180	69,23	Tidak Tercapai
8.	Jumlah pemuda	65	55	60	60	92,30	Tidak

No	Indikator	Target 2012	Capaian			% Capaian	Status Target Capaian RPJMD
			2010	2011	2012		
	yang mengikuti pelatihan kader pemuda pelopor keamanan lingkungan (orang)	Orang					Tercapai
9.	Jumlah kegiatan fasilitasi pameran prestasi hasil karya pemuda (keg)	150	100	125	130	92,31	Tidak Tercapai
10.	Jumlah prestasi cabang yang diraih baik regional, nasional maupun internasional	20	14	18	20	100	Tercapai

Sumber: Dinas Pemuda dan Olahraga, 2012

k. Ketransmigrasian

Kinerja urusan ketransmigrasian diukur melalui 6 indikator yaitu 1) adanya kerja sama antar wilayah antar pelaku antar sektor di kawasan transmigrasi, 2) tersedianya dan terkelolanya sarana dan prasarana sosial di kawasan transmigrasi, 3) pemberangkatan calon transmigran keluar jawa, 4) terpantau dan termonitornya transmigran, 5) adanya penyuluhan transmigrasi lokal, dan 6) adanya pelatihan transmigrasi lokal (orang). Dari keenam indikator tersebut sebanyak 4 indikator tercapai dan 2 indikator tidak tercapai. Hasil capaian indikator ketransmigrasian secara lengkap terlihat pada tabel 2.63 berikut:

Tabel 2.63
Capaian Urusan Ketransmigrasian Sampai Dengan Tahun 2012

No	Indikator Kinerja	Target 2012	Capaian			% Capaian	Status Target Capaian RPJMD
			2010	2011	2012		
1.	Program Pengembangan Wilayah Transmigrasi						
	a. Adanya kerja sama antar wilayah antar pelaku antar sektor di kawasan transmigrasi (naskah)	3 Naskah	2	1	2	66,67	Tidak Tercapai
	b. Tersedianya dan terkelolanya sarana dan prasarana sosial di kawasan	30 KK	30	30	28	93,33	Tidak Tercapai

No	Indikator Kinerja	Target 2012	Capaian			% Capaian	Status Target Capaian RPJMD
			2010	2011	2012		
	transmigrasi (kk)						
	c. Pemberangkatan calon transmigran keluar jawa (lokasi)	2 Lokasi	2	2	2	100	Tercapai
	d. Terpantau dan termonitornya transmigran (lokasi)	2 Lokasi	2	2	2	100	Tercapai
2.	Program Transmigrasi Lokal						
	a. Adanya penyuluhan transmigrasi lokal (desa)	50 orang	250	250	250	500	Tercapai
	b. Adanya pelatihan transmigrasi lokal (orang)	50 orang	-	-	80	160	Tercapai

Sumber: Dinas Tenaga Kerja dan Transmigrasi, 2012

2.1.4.2. Kelompok Pelayanan Umum

a. Kesatuan Bangsa dan Politik Dalam Negeri

Keamanan dan kenyamanan lingkungan di Kabupaten Kendal relative tetap dibandingkan tahun 2011, tahun 2012 sebesar 100%. Untuk peningkatan wawasan kebangsaan masyarakat dilakukan pelatihan dan sarasehan tentang wawasan kebangsaan bagi tokoh masyarakat, tokoh agama, tokoh perempuan dan tokoh pemuda. Tahun 2012 telah dilatih 300 orang masyarakat. Sementara itu selama periode 3 tahun terakhir dilakukan peningkatan pendidikan politik masyarakat melalui pelatihan. Capaian target RPJMD pada indikator ini tercapai lebih dari 100%.

Sementara itu untuk upaya pencegahan dini dan penanggulangan korban bencana di Kabupaten Kendal dilakukan melalui berbagai kegiatan pelatihan mitigasi bencana. Tahun 2010 sebanyak 40 orang terlatih, tahun 2012 meningkat menjadi 65 orang. Capaian kinerja ini telah mencapai target RPJMD sebesar 100%.

b. Otonomi Daerah, Pemerintahan Umum, Administrasi Keuangan Daerah, Perangkat Daerah, Kepegawaian, dan Persandian

Penyelenggaraan otonomi daerah, pemerintahan umum, Administrasi keuangan daerah, perangkat daerah, kepegawaian dan persandian di Kabupaten Kendal selama tahun 2012 menunjukkan peningkatan. Penyelenggaraan otonomi daerah dalam pelaksanaan urusan yang menjadi wewenang Pemerintah Kabupaten Kendal sudah dilaksanakan secara optimal dengan mengalokasikan sejumlah dana untuk melaksanakan berbagai kegiatan. Hasil evaluasi terhadap penyelenggaraan otonomi daerah di Kabupaten Kendal menunjukkan bahwa pemerintah Kabupaten Kendal sudah menetapkan target capaian SPM untuk sebanyak 14 SPM. Standart Pelayanan Minimal merupakan ketentuan mengenai jenis dan mutu pelayanan dasar yang merupakan urusan wajib daerah yang berhak diperoleh setiap warga secara minimal. Hal ini sesuai dengan amanat Pasal 11 ayat (4) dan Pasal 14 ayat (3) Undang-Undang Nomor 32 Tahun 2004 tentang Pemerintahan Daerah sebagaimana telah diubah dengan Undang-Undang Nomor 8 Tahun 2005 tentang Penetapan Peraturan Pemerintah Pengganti Undang-Undang Nomor 3 Tahun 2005 tentang Perubahan Undang-Undang Nomor 32 Tahun 2004 tentang Pemerintahan Daerah menjadi Undang-Undang, SPM diterapkan pada Urusan Wajib Daerah terutama yang berkaitan dengan pelayanan dasar, baik di Provinsi maupun Kabupaten/Kota. Kabupaten Kendal tahun 2012 telah menetapkan target capaian indikator 14 SPM. Kondisi ini telah melampaui target RPJMD tahun 2012 yang menetapkan 3 SPM.

Sementara itu dalam rangka meningkatkan kapasitas sumberdaya aparatur jumlah PNS yang mengikuti diklat pra jabatan untuk golongan I dan II, golongan tahun 2012 sebesar 100%, dan yang mengikuti diklat kepemimpinan sebesar 100%. Dalam rangka pembinaan dan pengembangan disiplin aparatur seluruh indikator dalam RPJMD telah dapat mencapai target RPJMD tahun 2012 sebesar 100%. Peningkatan kesejahteraan pegawai diukur melalui indikator pemberian santunan PTT Kabupaten Kendal tahun 2012 tercapai lebih dari 100%.

Dalam upaya meningkatkan kerjasama antara pemerintah dengan pihak ketiga, Kabupaten Kendal menyusun sejumlah MoU dengan pemerintah daerah sekitar dan dengan dunia usaha, meskipun demikian capaian kinerja ini masih jauh dari target yang ditetapkan. Jumlah MoU dengan pemerintah daerah sekitar tahun

2012 hanya tercapai 41,67% dari target yang ditetapkan, sementara untuk MoU dengan swasta dan PT hanya tercapai 20% dari target yang ditetapkan tahun 2012.

Pengelolaan keuangan daerah pada tahun 2012 telah menunjukkan adanya peningkatan. Pengelolaan keuangan daerah menuju pada opini Badan Pemeriksa Keuangan (BPK) Wajar Tanpa Pengecualian (WTP) terus diupayakan. Pengelolaan keuangan daerah semakin transparan dan akuntabel. Kondisi ini meningkatkan kepercayaan masyarakat terhadap kinerja Pemerintah Kabupaten Kendal. Pada tahun 2012 pendapatan asli daerah meningkat mencapai 30% dibandingkan dengan tahun 2011. Kondisi ini menunjukkan bahwa target RPJMD yang telah ditetapkan telah tercapai.

c. Perencanaan Pembangunan

Urusan perencanaan pembangunan selama tahun 2012 telah menunjukkan kinerja yang baik. Perencanaan sektoral dan perencanaan dalam rangka pemenuhan target nasional dan global juga telah dilaksanakan. Pada tahun 2012 telah disusun 18 dokumen statistik, dan 5 kajian penelitian dan perencanaan. Salah satu dokumen perencanaan sektoral yang telah disusun sebagai amanat undang-undang dan Permendagri adalah Rencana Aksi Daerah Pengarusutamaan Gender (RAD PUG). Selain dokumen statistik dan penelitian, tahun 2012 juga telah disusun dokumen perencanaan bidang sosial budaya dan dokumen perencanaan prasarana sarana dan sumberdaya serta dokumen rawan bencana. Sementara itu dalam rangka pelaksanaan penyusunan perencanaan telah dilakukan penyusunan RKPD, KUA, PPAS, dan RPJMDes di semua desa. Penyusunan dokumen perencanaan di tingkat desa diharapkan akan menjadi pedoman bagi pemerintah desa agar lebih terarah dalam melaksanakan pembangunan desa. Semua proses penyusunan perencanaan tahunan seperti RKPD, KUA, PPAS dan RPJMDes telah dilaksanakan sesuai ketentuan berlaku, diantaranya dilakukan secara partisipatif dengan melibatkan segenap lapisan masyarakat.

d. Statistik

Data statistik merupakan informasi yang dibutuhkan dalam penyusunan perencanaan dan pembangunan daerah di Kabupaten Kendal. Data statistik yang akurat yang dihimpun dari berbagai sumber, utamanya SKPD terus diupayakan. Data yang akurat dan obyektif akan sangat membantu dalam pengambilan kebijakan. Pada tahun 2012 tingkat ketersediaan data statistik mencapai 100%. Dokumen statistik yang disusun diantaranya Kabupaten Kendal Dalam Angka, Statistik Daerah Kabupaten Kendal, Pendapatan Domestik Regional Bruto, dan beberapa dokumen penelitian yang disusun oleh Satuan Kerja Perangkat Daerah.

e. Kearsipan

Keberhasilan penyelenggaraan urusan kearsipan di Kabupaten Kendal dapat dilihat dari capaian beberapa indikator pembangunan di bidang kearsipan meliputi: 1) persentase penyelamatan dan pelestarian arsip dalam bentuk tekstual, 2) akuisisi arsip rutin dan berkala, 3) kegiatan diklat/bintek kearsipan bagi SKPD, kecamatan dan desa/kelurahan, 4) Arsiparis, 5) SDM yang mengikuti kegiatan diklat/ bintek kearsipan. Hasil evaluasi Penyelamatan dan pelestarian arsip dalam bentuk tekstual mengalami peningkatan tahun 2010 sebesar 35%, tahun 2012 meningkat menjadi 37%. Akuisisi arsip rutin dan berkala juga mengalami peningkatan dari 20% menjadi 30% tahun 2012. Untuk menunjang kinerja kearsipan di Kabupaten Kendal maka ditingkatkan jumlah SDM Arsiparis menjadi 3 orang di tahun 2012.

f. Keperpustakaan

Minat baca masyarakat di Kabupaten Kendal nampaknya masih rendah. Kondisi ini terlihat dari rendahnya jumlah pengunjung perpustakaan. Tahun 2010 jumlah pengunjung perpustakaan hanya sebesar 18%, meningkat sebesar 1% di tahun 2012 menjadi 19%. Meskipun mengalami peningkatan jumlah pengujung perpustakaan di Kabupaten Kendal masih jauh dari target yang ditetapkan dalam RPJMD tahun 2012 yaitu sebesar 26%. Pemerintah Kabupaten Kendal terus berupaya untuk meningkatkan budaya membaca dalam masyarakat melalui peningkatan jumlah perpustakaan baik perpustakaan masyarakat maupun sekolah.

Capaian kelompok Pelayanan Umum secara keseluruhan tergambarkan dari capaian kinerja urusan 1) kesatuan bangsa dan politik Kabupaten Kendal, 2) Otonomi Daerah, 3) Perencanaan Pembangunan, 4) Statistik, 5) Kearsipan, dan 6) Keperpustakaan

Tabel 2.64
Rekapitulasi Capaian Kelompok Pelayanan Umum

No	Urusan	Jumlah Indikator	Tercapai	Tidak Tercapai
1.	Kesatuan Bangsa dan Politik Kabupaten Kendal	7	5	2
2.	Otonomi Daerah	52	38	14
3.	Perencanaan Pembangunan	20	18	2
4.	Statistik	1	1	0
5.	Kearsipan	5	3	2
6.	Keperpustakaan	6	2	4
	Total	91	67	24

Gambaran rekapitulasi sebagaimana tercantum pada tabel 3.13 diatas menunjukkan bahwa terdapat beberapa indikator pada kelompok urusan pelayanan umum “tidak tercapai”. Hasil evaluasi masing-masing urusan dalam kelompok pelayanan umum diuraikan secara rinci sebagai berikut:

a. Kesatuan Bangsa dan Politik Dalam Negeri

Urusan Kesatuan Bangsa dan Politik dalam Negeri Kabupaten Kendal memiliki 7 indikator kinerja. Tahun 2012 sebanyak 3 indikator tercapai dan 4 indikator tidak tercapai. Indikator yang tidak tercapai karena bukan merupakan kegiatan di Kantor Kesatuan Bangsa dan Politik Kabupaten Kendal. Indikator tersebut adalah: 1) Pemeliharaan keamanan, ketertiban masyarakat (Kamtrantibmas) dan pencegahan tindakan kriminal, 2) Pemberdayaan masyarakat untuk menjaga ketertiban dan keamanan, 3) Peningkatan upaya pencegahan dan pemberantasan penyakit masyarakat dan 4) upaya pencegahan dini dan penanggulangan korban bencana alam. Perkembangan selengkapnya dapat dilihat pada tabel 2.64 sebagai berikut:

Tabel 2.65
Capaian Urusan Kesatuan Bangsa dan Politik Dalam Negeri
Sampai Dengan Tahun 2012

No	Indikator Kinerja	Target 2012	Capaian			% Capaian	Status Capaian Target RPJMD
			2010	2011	2012		
1.	Peningkatan keamanan dan kenyamanan lingkungan (%)	81%	100	100	100	123,46	Tidak Tercapai
2.	Pemeliharaan keamanan, ketertiban masyarakat (kamtrantibmas) dan pencegahan tidak kriminal (%)	88%	83	85	88	100	Tercapai
3.	Pelatihan dan sarasehan tentang wawasan kebangsaan bagi tokoh masyarakat, tokoh agama, tokoh perempuan dan tokoh pemuda (orang)	315 orang	-	190	300 orang	95,23	Tidak Tercapai
4.	Pemberdayaan masyarakat untuk menjaga ketertiban dan keamanan (orang)	100 orang	80	90	100	100	Tercapai
5.	Peningkatan upaya pencegahan dan pemberantasan penyakit masyarakat (pekat) (%)	95%	85	90	95	100	Tercapai
6.	Peningkatan dan kegiatan pendidikan politik masyarakat (orang)	50 Orang	400 orang	400 orang	500 orang	1000	Tercapai
7.	Upaya pencegahan dini dan penanggulangan korban bencana alam (orang)	65 orang	0	50	65	100	Tercapai

Sumber: Kantor Kesatuan Bangsa dan Politik, 2012

b. Otonomi Daerah, Pemerintahan Umum, Administrasi Keuangan Daerah, Perangkat Daerah, Kepegawaian, dan Persandian

Urusan Otonomi daerah memiliki 52 indikator, dari indikator tersebut sebanyak 37 indikator tercapai dan 15 indikator tidak tercapai. Indikator yang tidak tercapai antara lain: 1) penyelenggaraan diklat kesamaptaaan CPNS, 2) penyelenggaraan seleksi penerimaan praja IPDN, 3) pemberian jaminan keselamatan kerja beresiko tinggi, 4) dokumentasi dan statistik pegawai, 5) pendataan tenaga honorer, 6) penataan arsip kepegawaian, 7) jumlah MoU kerja sama dengan pemerintah daerah , 8) jumlah MoU kerja sama dengan swasta dan PT, 9) jumlah Perda (buah), 10) jumlah Perbup (buah), 11) jumlah peraturan perundang-undangan yg dikaji dan diubah sesuai regulasi dan relevansinya, 12) jumlah peningkatan kompetensi penyusunan kebijakan, 13) persentase SKPD yang membuat laporan sesuai ketentuan, 14) pengadaan CPNS daerah

Untuk pengadaan CPNS daerah tahun 2012 juga tidak mencapai target karena masa moratorium pengadaan CPNS. Untuk indikator jaminan keselamatan kerja berresiko tinggi tidak dapat mencapai target dikarenakan usulan-usulan SKPD untuk pemberian jaminan berada di bawah target RPJMD. Dokumentasi statistik pegawai tidak mencapai target dikarenakan tahun 2012 tidak ada pengadaan CPNS sehingga jumlah pegawai cenderung berkurang karena pensiun. Pendataan tenaga honorer tidak dapat mencapai target dikarenakan verifikasi pendataan dilakukan oleh pusat, dan yang lolos verifikasi dibawah target RPJMD. Perkembangan capaian urusan otonomi daerah selengkapny dapat dilihat pada tabel 2.65 sebagai berikut ini:

Tabel 2.66
Capaian Urusan Otonomi Daerah Sampai Dengan Tahun 2012

No	Indikator Kinerja	Target 2012	Capaian			% Capaian	Status Capaian Target RPJMD
			2010	2011	2012		
1.	Jumlah dokumen perencanaan capaian Standar Pelayanan Minimal (SPM)	3	-	-	14	466	Tercapai

No	Indikator Kinerja	Target 2012	Capaian			% Capaian	Status Capaian Target RPJMD
			2010	2011	2012		
	urusan wajib berdasarkan ketentuan yang telah ditetapkan (buah)						
2.	Meningkatnya kapasitas dan profesionalitas aparatur pemerintah daerah melalui peningkatan pendidikan aparat, diklat dan bintek :						
	a. Jumlah aparatur yang mengikuti pendidikan formal lanjut (S1; S2 dan profesi)	140	579	413	590	421,4	Tercapai
	b. Pelaksanaan diklat aparatur untuk meningkatkan kapasitas dan kapabilitas sumber daya aparatur :						
	• PNS yang mengikuti diklat pra jabatan untuk golongan I dan II (orang) (%)	100	100	100	100	100	Tercapai
	• PNS yang mengikuti diklat pra jabatan untuk golongan III dan IV (orang). (%)	100	100	100	100	100	Tercapai
	• Jumlah PNS yang mengikuti diklat	100	100	100	100	100	Tercapai

No	Indikator Kinerja	Target 2012	Capaian			% Capaian	Status Capaian Target RPJMD
			2010	2011	2012		
	kepemimpinan (%)						
	c. Penyelenggaraan Ujian Dinas KP dan Ujian KP PI	100	125	73	132	132	Tercapai
	d. Penyelenggaraan Diklat Kesamaptaan CPNS	655	652	-	245	37,4	Tidak Tercapai
	e. Tes PCAP (Position Competencies Assisment Program) bagi Calon Sekda/ Eselon II	7	7	0	0	0	Tidak Tercapai
	f. Penyelenggaraan Seleksi Penerimaan Praja IPDN	2	2	5	1	50	Tidak Tercapai
3.	Pembinaan dan Pengembangan Aparatur.						
	a. Pembinaan Disiplin Pegawai (%)	100	100	100	100	100	Tercapai
	b. Jumlah Penyelesaian kasus-kasus kepegawaian dan indisipliner	30	30	48	52	173,3	Tercapai
	c. Meningkatnya Kinerja Baperjakat	18	18	24	39	216,7	Tercapai
	d. Evaluasi Kinerja Pejabat struktural (%)	100	100	100	100	100	Tercapai
	e. Pengangkatan /pelantikan dalam jabatan (%)	100	100	100	100	100	Tercapai
	f. Pengadaan CPNS Daerah	275	245	-	-		Tidak Tercapai
	g. Asistensi Penyusunan Formasi PNSD (%)	100	100	100	100	100	Tercapai

No	Indikator Kinerja	Target 2012	Capaian			% Capaian	Status Capaian Target RPJMD
			2010	2011	2012		
	h. Penerbitan SK KP, PMK, CPNS menjadi PNS, Pensiun dan Mutasi (%)	100	100	100	100	100	Tercapai
	i. terselesaikannya Penataan NIP	100	100	100	100	100	Tercapai
	j. Terprosesnya Ijin Belajar dan penggunaan gelar PNS	755	811	571	865	114,6	Tercapai
	k. Monitoring, Evaluasi dan Pelaporan Kegiatan Kepegawaian (%)	100	109	100	100	100	Tercapai
4.	Pemberian Jaminan Keselamatan kerja :						
	a. Pemberian Jaminan Keselamatan kerja beresiko tinggi.	450	430	270	304	67,6	Tidak Tercapai
5.	Peningkatan Kesejahteraan Pegawai						
	a. Santunan Kematian bagi PTT Kab. Kendal	5	4	3	9	180,0	Tercapai
6.	Peningkatan Kualitas Pengelolaan Administrasi Kepegawaian :						
	a. Penyelenggaraan Rakorbid Kepegawaian (%)	100%	100%	100%	100%	100	Tercapai
	b. Pengelolaan Administrasi PTT	2271	1.338	2.420	2.416	106,4	Tercapai
	c. Peningkatan Sarana dan Prasarana	11	14	0	11	100,0	Tercapai

No	Indikator Kinerja	Target 2012	Capaian			% Capaian	Status Capaian Target RPJMD
			2010	2011	2012		
	Kepegawaian						
	d. Dokumentasi dan Statistik Pegawai	11796	11.076	10.985	10.583	89,7	Tidak Tercapai
	e. Pengembangan Aplikasi Pengelolaan Data PNS/CPNS (%)	100%	100%	100 %	100 %	100	Tercapai
	f. Pengurusan Karis, Karsu, Karpeg, Kartu Peserta Taspen, KGB, Satya Lencana Karya Satya dan Taperum	4.178	4.890	5.198	4.311	103,2	Tercapai
	g. Pendataan Tenaga Honorer	7.000	7.000	-	1.909	22,6	Tidak Tercapai
	h. Penataan arsip Kepegawaian	11.200	-	-	3.000	26,8	Tidak Tercapai
7.	Jumlah kesepakatan kerjasama antar pemerintah Kabupaten Kendal dengan pihak ketiga (pemerintah daerah dan dunia usaha), yaitu:						
	a. Jumlah MoU kerja sama dengan Pemerintah Daerah (unit)	12 Unit	1	4	5	41,67	Tidak Tercapai
	b. Jumlah MoU kerja sama dengan swasta dan PT (unit)	15 Unit	1	2	3	20	Tidak Tercapai
8.	Persentase pemanfaatan persandian dalam komunikasi antar	90%	100	100	100	111	Tercapai

No	Indikator Kinerja	Target 2012	Capaian			% Capaian	Status Capaian Target RPJMD
			2010	2011	2012		
	pemerintah Kabupaten Kendal dengan Pusat dan Provinsi (%).						
9.	Program peningkatan dan pengembangan sistem pelaporan capaian kerja dan keuangan Meningkatnya ketepatan pelaksanaan pelaporan keuangan akhir tahun dan semester		05 Agustus 2011	29 juni 2012	30 juli 2012 (laporan semester 1 TA 2012)	100	Tercapai
10.	Program peningkatan pengembangan pengelolaan keuangan daerah Meningkatnya pendapatan asli daerah (%)	30%	120,93	9,38	30	100	Tercapai
11.	Program penatausahaan keuangan daerah Meningkatnya ketepatan waktu pelaksanaan pembayaran gaji (kekurangan/kenaikan), SPT. Meningkatkan pengetahuan bendahara pengeluaran dalam hal penatausahaan keuangan.		3 bulan berikutnya	3 bulan berikutnya	Bulan bersangkutan	100	Tercapai
12.	Program pengelolaan keuangan daerah Tersusunnya buku APBD dan		17 februari 2010	31 Desember 2010	30 Desember 2011	100	Tercapai

No	Indikator Kinerja	Target 2012	Capaian			% Capaian	Status Capaian Target RPJMD
			2010	2011	2012		
	perubahan APBD tepat waktu. Penelitian DPA						
13.	Jumlah Perda dan Perbup sesuai dengan peraturan perundangan yang baru.						
	a. Jumlah Perda (buah)	22	13	28	15*)	68,18	Tidak Tercapai
	b. Jumlah Perbup (buah)	80	48	66	39*)	48,75	Tidak Tercapai
	• Jumlah Peraturan Perundang-undangan yg dikaji dandiubahse suai regulasi dan relevansinya	102	-	28	20	19,60	Tidak Tercapai
	• Jumlah peningkatan kompetensi penyusunan kebijakan	60	-	-	3	5	Tidak Tercapai
14.	Jumlah struktur organisasi yang sesuai peraturan perundangan yang berlaku dan sesuai standar beban kerjanya	63	68	68	71	112	Tercapai
15.	Jumlah SKPD yang memiliki instrumen ketatalaksanaan untuk mendukung kinerja	45	48	48	51	113	Tercapai
16.	Persentase SKPD yang sarana dan prasarannya memenuhi standar.	4	10	15	18	450	Tercapai
17.	Jumlah aparatur yang berkompeten dibidangnya	50	50	60	65	130	Tercapai

No	Indikator Kinerja	Target 2012	Capaian			% Capaian	Status Capaian Target RPJMD
			2010	2011	2012		
18.	Persentase penurunan pelanggaran disiplin.	8	10	10	8	100	Tercapai
19.	Persentase SKPD yang membuat laporan sesuai ketentuan.	75	109	100	74	98,67	Tidak Tercapai
20.	Frekuensi informasi yang dipublikasikan	16 x	14	16	26	168,67	Tercapai
21.	Jumlah usulan dan tanggapan dari masyarakat yang masuk dan ditindaklanjuti	2200	2100	2150	2200	100	Tercapai
22.	Persentase SKPD dan Desa yang mendapat fasilitas jaringan dan akses internet serta SIM yang terpadu	40%	20	30	40	100	Tercapai
23.	Jumlah bukti kepemilikan aset milik pemerintah daerah.	20%	0	20	300	150	Tercapai
24.	Jumlah keluarga miskin yang mendapatkan bantuan raskin	73909 kk	75.20 0	74.32 1	74.0 33	100,17	Tercapai

Sumber: Bagian Organisasi, BKD, bagian hukum, Dinas Pendapatan, Pengelolaan Keuangan dan Aset Daerah, 2012

c. Perencanaan Pembangunan

Hasil evaluasi urusan perencanaan pembangunan menunjukkan dari 20 indikator, sebanyak 2 indikator tidak tercapai. Indikator yang tidak tercapai antara lain: 1) jumlah fungsional perencanaan, dan 2) tersusunnya dokumen perencanaan bidang sosial dan budaya. Perkembangan capaian selengkapnya dapat dilihat pada Tabel 2.66 sebagai berikut ini:

Tabel 2.67
Capaian Urusan Perencanaan Pembangunan Sampai dengan Tahun 2012

No.	Indikator Kinerja	Target 2012	Capaian			% Capaian	Status Capaian Target RPJMD
			2010	2011	2012		
1.	Tersedianya dokumen statistik (unit)	12	8	7	18	150	Tercapai
2.	Tersedianya dokumen kajian bidang penelitian (unit)	2	1	1	5	250	Tercapai
3.	MOU kerjasama antar wilayah dan lembaga (unit)	3	2	2	6	200	Tercapai
4.	Terlayaninya pelaksanaan program KKN PT dan akademi di Kab Kendal	18	15	15	19	105,56	Tercapai
5.	Teranganinya berbagai masalah perbatasan antar daerah	3	2	3	4	133,3	Tercapai
6.	Terwujudnya koordinasi penataan ruang di kab kendal	4	4	4	5	125	Tercapai
7.	Tersusunnya dokumen perencanaan wilayah strategis dan cepat tumbuh	3	3	3	4	133,3	Tercapai
8.	Jumlah desa yang didampingi	20	86	90	94	470	Tercapai
9.	Jumlah aparatur perencana yang mengikuti bintek di bidang perencanaan (10 orang)	2	3	5	10	500	Tercapai
10.	Jumlah aparatur perencana yang dapat menyusun dokumen perencanaan dengan benar sesuai dengan tupoksinya (10 orang)	2	17	17	17	850	Tercapai
11.	Jumlah fungsional perencana (11 orang)	2	-	2	1	50	Tidak Tercapai

No.	Indikator Kinerja	Target 2012	Capaian			% Capaian	Status Capaian Target RPJMD
			2010	2011	2012		
12.	Terlaksananya musrenbang	1	1	1	1	100,00	Tercapai
13.	Tersusunnya RKPD	1	1	1	1	100,00	Tercapai
14.	Tersusunnya KUA PPAS	2	2	3	2	100,00	Tercapai
15.	Tersusunnya RPJMDes di semua desa	1	1	1	1	100,00	Tercapai
16.	Tersusunnya dokumen perencanaan bidang ekonomi	4	2	2	4	100,00	Tercapai
17.	Terlaksananya Monitoring dan evaluasi perencanaan bidang ekonomi	4	4	4	4	100,00	Tercapai
18.	Tersusunnya dokumen perencanaan bidang sosbud	42	15	15	31	73,81	Tidak Tercapai
19.	Tersusunnya dokumen perencanaan prasarana wilayah dan sda	3	6	4	5	166,67	Tercapai
20.	Tersusunnya dokumen daerah rawan bencana	1	2	2	2	200	Tercapai

Sumber: Bappeda Kabupaten Kendal, November 2012

d. Statistik

Hasil capaian urusan statistik menunjukkan bahwa capaian indikator tingkat ketersediaan data statistik pembangunan daerah tercapai 117%. Perkembangan capaian indikator dapat dilihat pada tabel 2.67 sebagai berikut ini:

Tabel 2.68
Capaian Urusan Statistik Sampai Dengan tahun 2012

No	Indikator Kinerja	Target 2012	Capaian			% Capaian	Status Capaian Target RPJMD
			2010	2011	2012		
1.	Tingkat ketersediaan data statistik pembangunan daerah (%)	85%	100	100	100	117%	Tercapai

Sumber: Bappeda, 2012

e. Kearsipan

Indikator urusan kearsipan meliputi 5 indikator kinerja antara lain: 1) penyelamatan dan pelestarian arsip dalam bentuk tekstual, 2) akuisisi arsip rutin dan berkala, 3) kegiatan diklat/bintek kearsipan bagi SKPD, kecamatan dan desa/kelurahan, 4) arsiparis, dan 5) SDM yang mengikuti kegiatan diklat/ bintek kearsipan. Capaian kinerja urusan kearsipan menunjukkan sebanyak 3 indikator tercapai dan 2 indikator tidak tercapai. Perkembangan selengkapnya dapat dilihat pada Tabel 2.68 sebagai berikut ini:

Tabel 2.69
Capaian Urusan Kearsipan Sampai Dengan tahun 2012

No	Indikator Kinerja	Target 2012	Target			% Capaian	Status Capaian Target RPJMD
			2010	2011	2012		
1.	Penyelamatan dan pelestarian arsip dalam bentuk tekstual (%)	37%	35	37	37	100	Tercapai
2.	Akuisisi arsip rutin dan berkala (%)	30%	20	30	30	100	Tercapai
3.	Kegiatan diklat/bintek kearsipan bagi SKPD, kecamatan dan desa/kelurahan (% peningkatan)	6%	15,7	15,7	31,4	523,33	Tercapai
4.	Arsiparis (orang)	4 orang	2	3	3	75	Tidak Tercapai
5.	SDM yang mengikuti kegiatan diklat/ bintek kearsipan (orang)	207 orang	140	140	180	86,96	Tidak Tercapai

Sumber: Kantor Perpustakaan dan Arsip Daerah, November 2012

f. Keperpustakaan

Indikator urusan keperpustakaan meliputi: 1) Pengunjung perpustakaan, 2) perpustakaan sekolah, 3) perpustakaan masyarakat, 4) koleksi perpustakaan, 5) pustakawan, dan 6) koleksi perpustakaan yang bernilai penting dan bernilai sejarah. Capaian kinerja urusan keperpustakaan menunjukkan sebanyak 3 indikator tercapai sesuai target yang ditetapkan sedangkan tiga indikator lain

tidak tercapai. Hasil perincian capaian indikator pada urusan perpustakaan terlihat pada tabel 2.69 berikut:

Tabel 2.70
Capaian Urusan Keperpustakaan Sampai Dengan Tahun 2012

No	Indikator Kinerja	Target 2012	Capaian			% Capaian	Status Capaian Target RPJMD
			2010	2011	2012		
1.	Pengunjung perpustakaan (%)	26%	18	19,5	19	73,07	Tidak Tercapai
2.	Perpustakaan sekolah (%)	70%	70	80	90	128,57	Tercapai
3.	Perpustakaan masyarakat (buah)	93 buah	69	42	86	92,47	Tidak Tercapai
4.	Koleksi perpustakaan (%)	50%	32	40	50	100	Tercapai
5.	Pustakawan (orang)	4 orang	2	2	2	50	Tidak Tercapai
6.	Koleksi perpustakaan yang bernilai penting dan bernilai sejarah (dokumen)	30 dokumen	77	77	77	256,67	Tercapai

Sumber: Kantor Perpustakaan dan Arsip Daerah, 2012

2.1.4.3. Kelompok Daya Saing Daerah

a. Pekerjaan Umum

Ketersediaan infrastruktur sangat penting untuk mendukung berbagai kegiatan baik sosial maupun ekonomi. Infrastruktur baik jalan, jembatan, irigasi, drainase, sampai pada sanitasi seharusnya tersedia memadai dan dalam kondisi yang baik. Perkembangan kondisi jalan dan jembatan di Kabupaten Kendal menunjukkan kecenderungan menurun jika dibandingkan dengan tahun sebelumnya. Tahun 2012 peningkatan jalan aspal sebesar 3,10% lebih rendah dari capaian tahun sebelumnya sebesar 5,40%, perbaikan jalan sebesar 4,97 % lebih rendah dari capaian tahun sebelumnya sebesar 5,01%, peningkatan ruas jalan kondisi baik sebesar 32% lebih rendah dari tahun sebelumnya sebesar 49,33%, dan peningkatan kondisi jembatan baik sebesar 71,27% lebih tinggi dibandingkan tahun sebelumnya sebesar 67,40%. Rata-rata persentase capaian kinerja tahun 2012 untuk peningkatan jalan dan jembatan di Kabupaten Kendal sebesar 56,40%.

Dalam bidang perkotaan dan perdesaan telah dilakukan penetapan kawasan strategis perkotaan. Tahun 2012 telah dilakukan penetapan lokasi kawasan strategis di 20 lokasi, kondisi ini telah melampaui target RPJMD tahun 2012 yang ditetapkan hanya 2 lokasi, sementara untuk kawasan pusat pertumbuhan juga telah ditetapkan di 20 lokasi. Secara keseluruhan indikator kinerja perkotaan dan perdesaan telah melampaui target yang ditetapkan.

Dalam bidang konservasi sumberdaya air dilakukan konservasi rehabilitasi kawasan lindung di Daerah Aliran Sungai di Kabupaten Kendal, tahun 2012 dilakukan di 18 lokasi. Sementara itu untuk efisiensi penggunaan jaringan irigasi di musim kemarau telah mengalami peningkatan mencapai 50% di tahun 2012, meningkat dibandingkan tahun sebelumnya. Untuk revitalisasi jaringan irigasi juga mengalami peningkatan tahun 2012 mencapai 59%, meningkat dibandingkan dengan tahun sebelumnya.

Pada bidang pengelolaan air limbah tahun 2012 telah dibangun 6 lokasi prasarana air limbah sistem setempat/on site dan 6 lokasi pembangunan prasarana air limbah sistem terpusat. Sementara itu pada bidang air minum peningkatan kapasitas pelayanan PDAM di kawasan perkotaan meningkat melampaui target RPJMD.

Untuk penanganan persampahan di Kabupaten Kendal sedikit mengalami penurunan. Tahun 2010 persentase sampah terangkut sebesar 85%, tahun 2012 menurun menjadi 83%.

b. Perumahan

Rumah merupakan salah satu kebutuhan primer manusia selain kebutuhan sandang dan pangan. Keadaan/kondisi tempat tinggal di suatu wilayah dapat dijadikan salah satu gambaran keberhasilan pembangunan dalam hal seberapa jauh program yang berkenaan dengan tempat tinggal dapat menjangkau lapisan masyarakat yang memerlukannya. Berdasarkan hasil Susenas tahun 2011 sekitar 88,8 persen rumah tangga di Kabupaten Kendal menempati rumah dengan status milik sendiri, 8,26 persen menempati milik orang tua atau saudara sedang sisanya 2,94 persen menempati rumah dengan status kontrak, sewa, rumah dinas, bebas sewa dan lainnya. Jika dilihat dari jenis lantai terluas rumah yang ditempati sekitar 34,19 persen masih berupa tanah.

Angka ini jauh diatas angka Jawa Tengah yaitu berkisar 21,28 persen.

Capaian kinerja urusan perumahan diukur melalui indikator 1) terealisasinya bantuan peningkatan kualitas permukiman (Paket), 2) tercapainya pembangunan rumah sederhana sehat bersubsidi dari pemerintah daerah 25 % dari kegiatan program, 3) tersusunnya peraturan tentang bangunan dan gedung, 4) tersusunnya Program peningkatan kualitas permukiman. Seluruh target yang ditetapkan dalam RPJMD tahun 2012 telah dapat dicapai 100%.

c. Penataan Ruang

Kabupaten Kendal telah memiliki Rencana Tata Ruang Wilayah Kabupaten Kendal yang ditetapkan dalam Peraturan Daerah Kabupaten Kendal Nomor 20 Tahun 2011. Untuk mendukung kegiatan penataan ruang di setiap kecamatan telah menyusun dokumen Rencana Umum Tata Ruang Kota dan Rencana Detail Tata Ruang Kota. Kondisi sampai dengan tahun 2012 telah disusun sebanyak 8 dokumen di Kecamatan Boja, Kendal, Weleri, Kaliwungu, Sukorejo, Kaliwungu Selatan, Pegandon dan Patebon. Selain dokumen tersebut juga disusun dokumen Rencana Tata Ruang Kota di Kawasan Strategis, beberapa dokumen yang disusun diantaranya mastepplan drainase, dokumen Ibu Kota Kecamatan Cepiring, RTRW Kabupaten Kendal, Ibu Kota Kecamatan Patebon, ecotourism, dan P2KH. Dokumen Tata Bangunan dan Lingkungan juga telah disusun di tahun 2012 terdapat 1 dokumen Kalireyeng (Kelurahan Bondalem Kecamatan Kendal), 3 dokumen di Desa Sidorejo Kecamatan Brangsong, Desa Plantaran Kecamatan Kaliwungu Selatan, Desa Kutoharjo Kecamatan Kaliwungu, dan 2 dokumen di Kelurahan Kalibuntu Wetan Kecamatan Kendal, Desa Karangnom Kecamatan Weleri.

d. Pertanahan

Tahun 2012 jumlah tanah yang disertifikatkan mengalami peningkatan tahun 2010 sebesar 6 %, tahun 2012 meningkat mencapai 10%. Meningkatnya persentase capaian ini disebabkan semakin meningkatnya kemudahan dalam administrasi pertanahan. Sejalan dengan hal tersebut tingkat kualitas pelayanan administrasi juga meningkat tahun 2012 mencapai 88%, meningkat

dibandingkan tahun sebelumnya sebesar 84%. Sementara itu penetapan arahan pemanfaatan lahan sesuai peruntukannya juga mengalami peningkatan. Kondisi ini menunjukkan bahwa masyarakat semakin sadar dalam memanfaatkan lahan sesuai dengan Rencana Tata Ruang Perkotaan.

e. Perhubungan

Kabupaten Kendal memiliki fasilitas terminal, meliputi satu buah Kelas B berlokasi di Kecamatan Weleri dan 4 buah kelas C. Capaian kinerja indikator terminal kelas C telah dapat mencapai target yang ditetapkan.

Dalam rangka meningkatkan keselamatan lalu lintas, maka diperlukan rambu-rambu dan marka jalan serta fasilitas lalu lintas ditempatkan pada tempat yang strategis. Meskipun telah tersedia rambu-rambu lalu lintas, namun itu kondisi ini belum dapat mengurangi kasus kecelakaan lalu lintas. Tahun 2010 terjadi 385 kasus kecelakaan lalu lintas, tahun 2012 kasus kecelakaan lalu lintas semakin meningkat tajam menjadi 618 kasus kecelakaan. Kasus kecelakaan belum dapat mencapai target RPJMD tahun 2012 yang ditetapkan sebesar 214 kasus. Melihat kondisi ini perlu adanya upaya peningkatan kesadaran berlalu lintas bagi masyarakat untuk mengurangi tingkat kecelakaan.

Kabupaten Kendal juga memiliki fasilitas kereta api yang merupakan salah satu sarana perhubungan, panjang rel kereta api yang melalui Kabupaten Kendal adalah 33 kilometer yang diawasi oleh tiga stasiun pengawasan dan dua stasiun distrik. Stasiun pengawasan terdapat di Kaliwungu, Pegandon dan Weleri yang memiliki fungsi untuk mengawasi perjalanan kereta api sedangkan stasiun distrik terdapat di Pegandon dan Weleri dengan fungsi untuk mengawasi peralatan-peralatan perkeretaapian.

f. Komunikasi dan Informatika

Pelayanan di bidang jasa pos di Kabupaten Kendal dilayani oleh 19 Kantor Pos, yang terdiri dari 1 (satu) kantor Pos Induk yang berlokasi di tingkat Kabupaten dan 18 Kantor Pos Pembantu di setiap Kecamatan, kecuali Kecamatan Kota Kendal. Pelayanan kantor pos meliputi jasa pengiriman surat, paket dan tempat pembayaran berbagai tagihan. Tahun 2012 desa yang mendapat

pelayanan akses telekomunikasi mencapai 63,63%. Kondisi ini melampaui target RPJMD yang ditetapkan sebesar 50%.

Penyediaan jaringan internet (ISP) yang dilaksanakan oleh PT Telkom Kabupaten Kendal sampai dengan tahun 2010 sebanyak 12 buah. Kondisi ini menunjukkan adanya peningkatan akses penggunaan fasilitas internet. Tahun 2012 Perdesaan yang mendapat pelayanan akses internet mencapai 46,15 %, masih dibawah target RPJMD tahun 2012 sebesar 50%. Meskipun demikian kondisi ini menunjukkan adanya kemajuan pemanfaatan teknologi informasi di Kabupaten Kendal

g. Pariwisata

Kondisi pariwisata di Kabupaten Kendal mengalami peningkatan, tahun 2012 rata-rata lama tinggal wisatawan di Kendal selama 2 hari, hal ini didukung adanya pengembangan tujuan wisata baru. Tahun 2012 terdapat 2 lokasi wisata baru tujuan wisata baik lokal maupun nasional. Jumlah kunjungan wisatawan di Kabupaten Kendal meningkat sebesar 12%, lebih tinggi dibandingkan dengan tahun 2010 yang hanya mencapai 5%. Meningkatnya kunjungan wisatawan ini berdampak pada meningkatnya pendapatan daerah dari kunjungan wisata. Tahun 2012 pendapatan daerah pada sektor ini meningkat menjadi 64% jauh melampaui target RPJMD yang ditargetkan hanya 5%. Ini merupakan salah satu prestasi kinerja urusan pariwisata.

Untuk meningkatkan kunjungan wisatawan di Kabupaten Kendal perlu dilaksanakan event pariwisata di Kabupaten Kendal. Tahun 2012 Pemerintah Kabupaten Kendal menyelenggarakan berbagai event yang memungkinkan menarik wisatawan untuk berkunjung ke Kabupaten Kendal. Penyelenggaraan event pariwisata belum secara optimal menarik wisatawan berkunjung ke Kabupaten Kendal. Jumlah kunjungan wisata masih rendah dan di bawah target RPJMD tahun 2012.

h. Koperasi UMKM

Koperasi yang berbadan hukum di Kabupaten Kendal mengalami peningkatan. Tahun 2012 jumlah koperasi berbadan hukum sebanyak 507 koperasi dari 533 koperasi yang ada. Untuk UMKM yang mempunyai SIUP, TDP dan lainnya sebanyak 67

UMKM atau 100% telah mencapai target RPJMD Kabupaten Kendal tahun 2012.

Iklim usaha di Kabupaten Kendal pada tahun 2012 mengalami peningkatan. Berbagai usaha muncul dan banyak usaha yang mampu mengembangkan diri sehingga memberikan kontribusi bagi peningkatan kesejahteraan penduduk. Koperasi yang telah mampu mengakses kredit/pembiayaan bank atau lembaga keuangan lainnya sebanyak 100 unit. Sementara itu rata-rata peningkatan wirausaha baru di Kabupaten Kendal tahun 2012 mencapai 25%. Kondisi ini sesuai dengan target yang ditetapkan dalam RPJMD Kabupaten Kendal.

i. Industri

Jumlah industri di Kabupaten Kendal tahun 2012 sebanyak 17.843 industri, kondisi ini meningkat dibandingkan dengan tahun sebelumnya sebesar 17.693 industri atau meningkat sebesar 0,84%. Dari jumlah tersebut sebanyak 75% industri telah menerapkan standar industri. Sentra industri yang dikembangkan tahun 2012 sebesar 85% atau meningkat 6,25% dibandingkan dengan tahun sebelumnya. Persentase jejaring IKM dengan industri berskala menengah dan besar selama 3 tahun terakhir hanya mencapai 75%, kondisi ini masih dibawah target RPJMD tahun 2012.

j. Perdagangan

Nilai ekspor non migas selama 3 tahun terakhir mengalami perkembangan yang fluktuatif. Tahun 2010 nilai export non migas sebesar Rp. 77.275.620,10, tahun 2011 sebesar Rp. 131.800.046,06, dan tahun 2012 sebesar Rp. 109.833.371,71. Jumlah pasar tradisional yang terbangun sebanyak 1 unit pertahun dari tahun 2010-2012. Sementara itu jumlah perusahaan yang telah memiliki SIUP tahun 2012 mencapai 100%.

Persentase ketersediaan kebutuhan bahan pokok di Kabupaten Kendal tahun 2012 mencapai 100%, dengan demikian kebutuhan pokok masyarakat di Kabupaten Kendal telah dapat dipenuhi. Sementara itu untuk pengawasan peredaran barang dan jasa di Kabupaten Kendal tahun 2012 mencapai 22%. Kondisi ini telah mencapai target RPJMD tahun 2012 lebih dari 100%.

k. Penanaman Modal

Dalam rangka peningkatan promosi dan kerjasama investasi di Kabupaten Kendal telah menggunakan website sebagai sarana promosi. Penggunaan website tersebut cukup efektif menarik investor menanamkan modalnya di Kabupaten Kendal. Investor tidak perlu datang langsung ke Kabupaten Kendal untuk bisa mengetahui kondisi Kabupaten Kendal dan peluang investasi yang ditawarkan. Selain itu untuk meningkatkan investasi juga dilakukan pelayanan investasi dengan sistem *online*. Hasil evaluasi menunjukkan bahwa investasi di Kabupaten Kendal mengalami peningkatan pada tahun 2012. Ketersediaan layanan perijinan investasi *online* yang sesuai dengan perkembangan teknologi selama 3 tahun terakhir mengalami peningkatan. Tahun 2010 sebesar 25%, tahun 2011 sebesar 35% dan tahun 2012 sebesar 45%. Jumlah perijinan yang diterbitkan juga mengalami peningkatan. Tahun 2010 sebanyak 9.400 buah meningkat menjadi 17.157 buah. Nilai realisasi investasi baru di Kabupaten Kendal tahun 2012 mencapai Rp. 338.396,88 juta, turun dibandingkan dengan tahun sebelumnya yang mencapai Rp. 1,146 Triliun.

l. Pertanian

Tingkat ketersediaan bahan pangan daerah, khususnya beras dan konsumsi pangan sumber non karbohidrat di Kabupaten Kendal mengalami peningkatan tahun 2012 mencapai 96%, meningkat dibandingkan dengan tahun sebelumnya sebesar 93%. Kondisi ini menunjukkan bahwa Kabupaten Kendal telah dapat mencukupi kebutuhan bahan pangan daerah. Jika dibandingkan dengan target RPJMD tahun 2012, capaian kinerjanya lebih dari 100%. Daya serap terhadap hasil produksi pertanian dan perkebunan juga mencapai 97%.

Untuk mendukung peningkatan produksi pertanian/perkebunan petani telah memanfaatkan teknologi tepat guna. Penggunaan teknologi tepat guna antara lain pada saat penanaman padi, teknologi pasca panen dan lain sebagainya. Pada tahun 2012 penggunaan teknologi tepat guna untuk meningkatkan produksi pertanian mencapai 75%.

Pada tahun 2012 tingkat produktivitas, kualitas dan hasil produksi komoditas peternakan mencapai 8%, meningkat dibandingkan dengan tahun 2010 yang hanya mencapai 6%. Serapan pasar pada produksi komoditas peternakan mencapai 100% di tahun 2012.

m. Ketahanan Pangan

Ketahanan pangan pada satu wilayah dilihat dari empat aspek yaitu aspek ketersediaan, diversifikasi pangan, distribusi pangan dan keamanan pangan. Kinerja urusan ketahanan pangan ditandai dengan meningkatnya ketersediaan pangan utama khususnya beras, peningkatan konsumsi pangan dan peningkatan lumbung pangan. Tahun 2012 ketersediaan sumber pangan utama dan non utama mencapai 94%. Kondisi ini meningkat dibandingkan dengan tahun sebelumnya yang hanya mencapai 93%. Kondisi daya serap masyarakat terhadap produk pertanian di Kabupaten Kendal mencapai 97%. Ini menunjukkan adanya tingkat konsumsi yang cukup tinggi pada hasil produksi pertanian di Kabupaten Kendal. Sementara itu jumlah lumbung pangan desa juga mengalami peningkatan tahun 2010 sebesar 13 unit, meningkat menjadi 22 unit di tahun 2012.

n. Lingkungan Hidup

Kasus kerusakan lahan di Kabupaten Kendal mengalami peningkatan tahun 2010 sebesar 3 kasus, tahun 2012 meningkat menjadi 5 kasus. Sementara itu kerusakan di lahan kritis dan lahan pesisir mengalami penurunan. Kerusakan lahan kritis di Kabupaten Kendal tahun 2010 sebesar 60 Ha tahun 2012 menurun menjadi 50 Ha. Untuk kerusakan lahan pesisir tahun 2012 sebesar 50 Ha. Kasus pencemaran lingkungan di Kabupaten Kendal mengalami penurunan. Tahun 2010 sebesar 12 kasus menurun menjadi 10 kasus tahun 2012. Kondisi ini menunjukkan adanya peningkatan kesadaran dari masyarakat untuk menjaga ekosistem lahan dan pesisir.

Persentase usaha/kegiatan yang memenuhi baku mutu air tahun 2010 mencapai 64,64%. Sementara itu untuk persentase usaha/kegiatan yang memenuhi baku mutu udara tahun 2012 mencapai 75%. Untuk persentase tindak lanjut aduan kasus

lingkungan tahun 2012 sebesar 100%, kondisi ini telah melampaui target RPJMD tahun 2012 dan target SPM Nasional yang ditetapkan sebesar 90% di tahun 2013.

o. Kelautan dan Perikanan

Perikanan tangkap dan perikanan budidaya merupakan salah satu andalan perekonomian Kabupaten Kendal. Produksi perikanan budidaya dan perikanan tangkap dari tahun ke tahun mengalami peningkatan. Produksi perikanan tangkap mengalami peningkatan dari tahun 2010 sebesar 1.386 ton meningkat menjadi 1.763 ton pada tahun 2012. Untuk produksi perikanan budidaya air payau tahun 2010 sebesar 6.452 ton, tahun 2012 meningkat menjadi 7.148 ton. Produksi perikanan budidaya air tawar tahun 2010 sebesar 627,7 ton tahun 2012 meningkat menjadi 663.185 ton. Tingkat konsumsi ikan tahun 2012 mencapai 12,3 kg/kap/tahun. Peningkatan tersebut menunjukkan bahwa secara gradual ada peningkatan kesejahteraan bagi para pelaku usaha di bidang perikanan termasuk para nelayan.

Jumlah usaha pengelolaan ikan di Kabupaten Kendal mengalami peningkatan dari 43 unit tahun 2010, meningkat menjadi 79 unit tahun 2012. Rata-rata pendapatan nelayan dan pembudidaya ikan meningkat di tahun 2012. Kondisi ini menunjukkan adanya peningkatan kesejahteraan nelayan dan pembudidaya ikan. Rata-rata pendapatan nelayan tahun 2012 sebesar 8,08%, meningkat dibandingkan dengan tahun sebelumnya yang hanya mencapai 6%. Sementara untuk rata-rata pendapatan pembudidaya ikan meningkat sebesar 17% ditahun 2012. Kondisi ini telah mencapai target yang ditetapkan dalam RPJMD tahun 2012.

p. Energi Sumber Daya Mineral

Pengembangan energi dan sumberdaya mineral di Kabupaten Kendal tidak sepesat urusan yang lain. Potensi energi dan sumberdaya mineral di Kabupaten Kendal relatif terbatas. Namun demikian usaha pengelolaan pertambangan bahan galian C dan bahan tambang lain mengalami peningkatan. Terbukti masyarakat yang mengajukan Surat Ijin Usahan Pertambangan Daerah (SIPD) semakin meningkat.

Surat Ijin usaha pertambangan Daerah (SIPD), yang dikeluarkan mengalami peningkatan tahun 2010 sebesar 9 SIPD, tahun 2012 meningkat menjadi 14 SIPD. Ijin pemanfaatan air bawah tanah tahun 2010 sebanyak 100 ijin meningkat menjadi 105 ijin tahun 2012. Pembinaan dan pengawasan pengusaha pertambangan telah dilakukan oleh Kabupaten Kendal. Tahun 2012 pengawasan dan perijinan pertambangan mineral mencapai 30%. Sementara itu di tahun 2012 telah dikeluarkan Peraturan Daerah/Peraturan Bupati tentang Pengelolaan dan Pemanfaatan Air Bawah Tanah Kabupaten Kendal dan Peraturan Daerah/Peraturan Bupati tentang Minerba Kabupaten Kendal. Untuk ijin ketenagalistrikan belum dapat mencapai target yang ditetapkan karena capaian kinerjanya baru sebesar 4%.

q. Kehutanan

Wilayah Kabupaten Kendal sebagian berupa hutan, baik hutan rakyat maupun hutan produksi yang dikelola oleh Perhutani. Produksi hasil hutan dari tahun ke tahun mengalami peningkatan. Hasil produksi hutan tahun 2012 telah mencapai target yang ditetapkan dalam RPJMD sebesar 3%. Sementara itu peningkatan hasil produksi hutan juga diselarakan dengan upaya untuk merehabilitasi hutan. Tahun 2012 upaya rehabilitasi hutan juga telah melampaui target yang ditetapkan oleh RPJMD sebesar 11%, meningkat menjadi 12%. Untuk tingkat peran serta masyarakat terhadap upaya pelestarian penghijauan kota dan keberadaan hutan kota tahun 2012 mencapai 50%. Selain partisipasi masyarakat dalam penghijauan kota, masyarakat juga sudah banyak yang memiliki kesadaran dalam menciptakan budidaya secara organik di lingkungan kehutanan.

Capaian kelompok Daya Saing Daerah secara keseluruhan tergambarkan dari capaian kinerja urusan 1) Pekerjaan Umum, 2) Perumahan, 3) Penataan Ruang, 4) Pertanahan, 5) perhubungan, 6) Komunikasi dan Informatika, 7) Pariwisata, 8) Koperasi UMKM, 9) Industri, 10) Perdagangan, 11) Penanaman Modal, 12) Pertanian, 13) Ketahanan Pangan, 14) Lingkungan Hidup, 15) Kelautan dan Perikanan, 16) Energi Sumber Daya Mineral, dan 17) Kehutanan

Tabel 2.71
Rekapitulasi Capaian Kelompok Daya Saing Daerah

No	Urusan	Jumlah Indikator	Tercapai	Tidak Tercapai
1.	Pekerjaan Umum	25	11	14
2.	Perumahan	4	4	0
3.	Penataan Ruang	5	4	1
4.	Pertanahan	5	5	0
5.	Perhubungan	11	3	8
6.	Komunikasi dan Informatika	3	2	1
7.	Pariwisata	11	9	2
8.	Koperasi UMKM	11	8	3
9.	Industri	10	5	5
10.	Perdagangan	10	7	3
11.	Penanaman Modal	10	9	1
12.	Pertanian	9	8	1
13.	Ketahanan Pangan	4	4	0
14.	Lingkungan Hidup	7	4	3
15.	Kelautan dan Perikanan	12	8	4
16.	Energi Sumber Daya Mineral	11	7	4
17.	Kehutanan	8	7	1
	Total	156	105	51

Gambaran rekapitulasi sebagaimana tercantum pada tabel 2.23 diatas menunjukkan bahwa terdapat beberapa indikator pada kelompok urusan daya saing daerah “tidak tercapai”. Hasil evaluasi masing-masing urusan dalam kelompok daya saing daerah diuraikan secara rinci sebagai berikut:

a. Pekerjaan Umum

Indikator kinerja urusan pekerjaan umum sebanyak 25 indikator, dari indikator tersebut sebanyak 11 indikator tercapai dan 14 indikator tidak tercapai. Indikator yang tidak tercapai antara lain: 1) efisiensi penggunaan air irigasi di musim kemarau, 2) revitalisasi jaringan irigasi, 3) peningkatan peran serta petani/masyarakat dalam pengelolaan sumber daya air, 4) pengendalian bahaya banjir, 5) peningkatan jalan aspal, 6) perbaikan jalan, 7) peningkatan jalan poros desa, 8) peningkatan

jumlah ruas jalan berkondisi baik, 9) peningkatan jumlah unit jembatan berkondisi baik, 10) penurunan jumlah timbulan sampah, 11) prosentase jumlah timbulan sampah terangkut ke TPA, 12) fasilitasi program pengelolaan & pengolahan sampah berbasis masyarakat terpadu dgn konsep 3R Skala kawasan permukiman perkotaan, 13) rehabilitasi dan normalisasi saluran drainase primer, dan 14) penyusunan RP4D. Perkembangan capaian selengkapnya dapat dilihat pada Tabel 2.71 sebagai berikut:

Tabel 2.71
Capaian Urusan Pekerjaan Umum Sampai dengan Tahun 2012

No	Indikator Kinerja	Target 2012	Capaian			% Capaian	Status Capaian Target RPJMD
			2010	2011	2012		
1	Bidang Sumber Daya Air						
	a. Konservasi Rehabilitasi Kawasan Lindung di Daerah Aliran Sungai di Kabupaten Kendal	2	0	10	18	900	Tercapai
	b. Efisiensi penggunaan air irigasi di musim kemarau	55	35	45	50	90,90	Tidak Tercapai
	c. Revitalisasi jaringan irigasi	60	50	55	59	98,33	Tidak Tercapai
	d. Peningkatan peran serta petani/masyarakat dalam pengelolaan sumber daya air	100	0	50	95	95	Tidak Tercapai
	e. Pengendalian bahaya banjir	80	45	70	78	97,5	Tidak Tercapai
2	Bidang Binamarga						
	a. Peningkatan Jalan Aspal (%)	12,50	5,48	5,40 %	3,10	24,8	Tidak Tercapai
	b. Perbaikan Jalan (%)	12,50	5,12	5,01 %	4,97	39,76	Tidak Tercapai
	c. Peningkatan jalan poros desa (%)	70,00	20	25	35	50	Tidak Tercapai
	d. Peningkatan jumlah ruas jalan berkondisi baik	67,8	38,87 %	49,23 %	32,00	47,19	Tidak Tercapai

No	Indikator Kinerja	Target 2012	Capaian			% Capaian	Status Capaian Target RPJMD
			2010	2011	2012		
	e. Peningkatan jumlah unit jembatan berkondisi baik	93	67,40 %	67,40 %	71,27	76,63	Tidak Tercapai
	f. Pemeliharaan infrastruktur jalan dan jembatan	20%	10	15	20	100	Tercapai
3	Bidang Perkotaan Perdesaan						
	a. Penetapan kawasan Strategis Perkotaan	2 Lokasi	1 Lokasi	5 Lokasi	20 Lokasi	1.000	Tercapai
	b. Penetapan Kawasan Pusat Pertumbuhan Perdesaan	8 Lokasi	0	2 Lokasi	20 Lokasi	250	Tercapai
4	Bidang Air Minum						
	a. Penyusunan SPAM Perdesaan	5 Lokasi	60	74	78	1.560	Tercapai
	b. Peningkatan Kapasitas Pelayanan PDAM di Kawasan Perkotaan, sesuai Target MDG's	72,50%	65	60	73	100	Tercapai
5	Bidang Air Limbah						
	a. Pembangunan Prasarana Air Limbah Sistem Setempat / On Site	5 Lokasi	5 Lokasi	5 Lokasi	6 Lokasi	120	Tercapai
	b. Pembangunan Prasarana Air Limbah Sistem Terpusat	5 Lokasi	0	1 Lokasi	6 Lokasi	120	Tercapai
6	Bidang Persampahan						
	a. Penurunan Jumlah Timbulan Sampah sebanyak 20%	226,03 m ³	256 m ³	266 m ³	269 m ³	84,01	Tidak Tercapai
	b. Prosentase Jumlah Timbulan Sampah Terangkut ke TPA	90,00	85%	84%	83%	92,22	Tidak Tercapai
	c. Fasilitasi Program	6 Kawasa	0	1	1	16,6	Tidak Tercapai

No	Indikator Kinerja	Target 2012	Capaian			% Capaian	Status Capaian Target RPJMD
			2010	2011	2012		
	Pengelolaan & Pengolahan Sampah Berbasis Masyarakat Terpadu dgn Konsep 3R Skala Kawasan Permukiman Perkotaan	n Perkotaan					
7	Bidang Drainase						
	Rehabilitasi dan Normalisasi Saluran Drainase Primer	49 Km	-	-	10	25	Tidak Tercapai
8	Bidang Permukiman						
	Penyusunan RP4D	10 Kecamatan	0	0	0	0	Tidak Tercapai
	Penetapan Kasiba Lisiba	1 Lokasi	0 Lokasi	0 Lokasi	1 lokasi	100	Tercapai
9	Bidang Bangunan Gedung dan Lingkungan						
	Penyusunan Data Base Bangunan & Lingkungan	1 Sistem Data Base	0	0	1	100	Tercapai
	Penyusunan Rencana Induk Sistem Pemadam Kebakaran	2	0	0	1	100	Tercapai

Sumber: Binamarga Sumberdaya Air, Energi, dan Sumberdaya Mineral, 2012

b. Perumahan

Indikator urusan perumahan meliputi: 1) Terealisasinya bantuan peningkatan kualitas Permukiman, 2) tercapainya pembangunan rumah sederhana sehat bersubsidi dari pemerintah Daerah 25 % dari kegiatan program, 3) tersusunnya peraturan tentang bangunan dan Gedung, dan 4) tersusunnya program peningkatan kualitas permukiman. Capaian kinerja perumahan menunjukkan sebanyak 4 indikator yang ditetapkan dapat mencapai target RPJMD tahun 2012. Perkembangan selengkapnya dapat dilihat pada tabel 2.72 sebagai berikut:

Tabel 2.72
Capaian Urusan Perumahan Sampai dengan Tahun 2012

No	Indikator Kinerja	Target 2012	Capaian			% Capaian	Status Capaian Target RPJMD
			2010	2011	2012		
1	Terealisasinya bantuan peningkatan kualitas Permukiman (paket)	1 paket	1 Paket	1 Paket	1 Paket	100	Tercapai
2	Tercapainya pembangunan rumah sederhana sehat bersubsidi dari pemerintah Daerah 25 % dari kegiatan program.	150	0	150 rumah	150 rumah	100	Tercapai
3	Tersusunnya peraturan tentang bangunan dan Gedung	1 unit	0	1 unit	1 unit	100	Tercapai
4	Tersusunnya Program peningkatan kualitas permukiman	1 unit	1 unit	1 unit	1 unit	100	Tercapai

Sumber: Dinas Cipta Karya dan Tata Ruang, 2012

c. Penataan Ruang

Capaian kinerja penataan ruang sebanyak 5 indikator, dari indikator tersebut sebanyak 4 indikator tercapai dan 1 indikator tidak tercapai. Indikator yang tidak tercapai adalah tersusunnya dokumen Rencana Program Pembangunan Pemanfaatan Ruang dari masing-masing Satuan Kerja Perangkat Daerah (SKPD). Perkembangan selengkapnya dapat dilihat pada Tabel 2.73 sebagai berikut ini:

Tabel 2.73
Capaian Urusan Penataan Ruang Sampai dengan Tahun 2012

No	Indikator Kinerja	Target 2012	Capaian			% Capaian	Status Capaian Target RPJMD
			2010	2011	2012		
1	Tersusunnya Dokumen RUTRK-RDTRK Tiap Kecamatan di wilayah Kab. Kendal	4	5	6	8	200	Tercapai

No	Indikator Kinerja	Target 2012	Capaian			% Capaian	Status Capaian Target RPJMD
			2010	2011	2012		
2	Tersusunnya Dokumen RTRK Kawasan Strategis Ttiap Kecamatan	6	1	4	7	116,67	Tercapai
3	Tersusunnya Dokumen RTBL Kawasan Pengembangan tiap Kecamatan	3	1	4	6	200	Tercapai
4	Tersusunnya Dokumen Rencana Program Pembangunan Pemanfaatan Ruang dari masing-masing Satuan perangkat kerja Daerah (SKPD).	10	1	2	6	60	Tidak Tercapai
5	Tercapainya Sosialisasi Perencanaan Tata Ruang di Masing-masing Wilayah Kelurahan di 20 Kecamatan di Kabupaten Kendal.	100	10 kegiatan sosialisasi di: Kel/Desa (Ds. Plantaran Kec. Kalsel, Ds. Kutoharjo Kec. Kaliwungu, Ds. Wonorjo Kec. Kaliwungu, Ds. Nawangsari Kec. Weleri, Ds. Sumberagung Kec. Weleri, Ds. Samboingsari Kec. Weleri, Ds.	10 kegiatan sosialisasi di: Kel/Desa (Kel. Karang Sari Kec. Kendal, Kel. Kalibuntu Wetan Kec. Kendal, Kel. Jetis Kec. Kendal, Kel. Pegulon Kec. Kendal, Kel. Ngilir Kec. Kendal, Ds. Noloerto Kec. Kaliwungu, Ds. Blorok Kec. Brangsong,	10 kegiatan sosialisasi di: Desa (Ds. Tegorejo Kec. Pegandon, Ds. Pegandon Kec. Pegandon, Ds. Penanggulan Kec. Pegandon, Ds. Margomulyo Kec. Pegandon, Ds. Pugh Kec. Pegandon, Ds. Karti	100	Tercapai

No	Indikator Kinerja	Target 2012	Capaian			% Capaian	Status Capaian Target RPJMD
			2010	2011	2012		
			Bumia yu Kec. Weleri, Kel Tromp o Kec. Kendal , Ds. Kerto mulyo Kec. Brang song, Ds. Sidorej o Kec. Brang song)	Ds. Payun g Kec. Weleri, Ds. Mangg ungsar i Kec. Weleri, Ds. Karang anom Kec. weleri)	ka Jaya Kec. Pateb on, Ds. Wono sari Kec. Pateb on, Ds. Pidod o Weta n Kec. Pateb on, Ds. Moro rejo Kec. Kaliw ungu, Ds. Kraja n Kulo n Kec. Kaliw ungu)		

Sumber: Dinas Cipta Karya dan Tata Ruang, 2012

d. Pertanahan

Indikator capaian urusan pertanahan meliputi: 1) pelaksanaan sosialisasi sistem pendaftaran, 2) meningkatnya jumlah tanah yang disertifikatkan, 3) tingkat kualitas pelayanan administrasi pertanahan, 4) tertib penetapan arahan pemanfaatan lahan sesuai peruntukannya, 5) tertib administrasi pertanahan. Capaian kinerja urusan pertanahan seluruh indikator telah mencapai target yang ditetapkan dalam RPJMD tahun 2012. Perkembangan selengkapnya dapat dilihat pada Tabel 2.74 sebagai berikut:

Tabel 2.74
Capaian Urusan Pertanahan Sampai dengan Tahun 2012

No	Indikator Kinerja	Target 2012	Capaian			% Capaian	Status Capaian Target RPJMD
			2010	2011	2012		
1.	Pelaksanaan sosialisasi sistem pendaftaran kegiatan	30	18	24	30	100	Tercapai
2.	Meningkatnya jumlah tanah yang disertifikatkan (%)	9	6	8	10	111	Tercapai
3.	Tingkat kualitas pelayanan administrasi pertanahan (%)	88	80	84	88	100	Tercapai
4.	Tertib penetapan arahan pemanfaatan lahan sesuai peruntukannya (% luas lahan)	70	65	70	75	107,14	Tercapai
5.	Tertib administrasi pertanahan (%)	90	85	87	90	100	Tercapai

Sumber: Bagian Pemerintahan, 2012

e. Perhubungan

Indikator kinerja perhubungan sebanyak 11 indikator, dari indikator tersebut sebanyak 3 indikator tercapai dan 8 indikator tidak tercapai. Indikator yang tidak tercapai antara lain: 1) peningkatan prasarana sarana untuk memfasilitasi meningkatnya aktivitas Bus AKDP yang masuk terminal, 2) peningkatan prasarana sarana untuk memfasilitasi meningkatnya aktivitas penumpang di Terminal Weleri, 3) peningkatan prasarana sarana untuk memfasilitasi meningkatnya aktivitas penumpang di Terminal Sukorejo, 4) peningkatan prasarana sarana jalan untuk memfasilitasi, meningkatnya jumlah kendaraan bermotor, 5) meningkatnya jumlah kendaraan tidak bermotor, 6) peningkatan SDM perhubungan (orang), 7) peningkatan pelayanan angkutan, 8) peningkatan keselamatan LLAJ. Perkembangan selengkapnya dapat dilihat pada tabel 2.75 sebagai berikut:

Tabel 2.75
Capaian Urusan Perhubungan Sampai dengan Tahun 2012

No	Indikator Kinerja	Target 2012	Capaian			% Capaian	Status Capaian Target RPJMD
			2010	2011	2012		
1.	Meningkatnya Jumlah Terminal Tipe C di Kabupaten Kendal (buah)	4 Buah (Weleri, Boja, Sukorejo, Cepiring)	-	-	4	100	Tercapai
2	Tersusunnya Rencana Umum Jaringan Transportasi Jalan (kegiatan)	0	1	-	-	100	Tercapai
3	Peningkatan Prasarana Sarana untuk memfasilitasi Meningkatnya Aktivitas Bus AKDP Yang Masuk Terminal						
	a. Datang	3.790.807	792.080	789.384	956.062	20,89	Tidak Tercapai
	b. Turun	3.257.741	792.080	776.443	956.062	24,31	Tidak Tercapai
	c. Naik	3.455.060	1.219.027	945.720	839.119	35,28	Tidak Tercapai
	d. Berangkat	3.274.213	1.219.027	945.720	839.119	37,23	Tidak Tercapai
4	Peningkatan Prasarana Sarana untuk memfasilitasi Meningkatnya Aktivitas Penumpang di Terminal Boja						
	a. Penumpang Naik (orang)	268	217.064	235.810	224.096	836,18	Tercapai
	b. Penumpang Turun (orang)	224	154.896	159.796	156.740	699,75	Tercapai
5	Peningkatan Prasarana Sarana untuk memfasilitasi Meningkatnya Aktivitas Penumpang di Terminal Weleri						
	a. Penumpang Naik (orang)	2.015.075	251.064	364.062	260.143	13	Tidak Tercapai
	b. Penumpang	2.151.507	334.75	307.84	279.00	12,9	Tidak

No	Indikator Kinerja	Target 2012	Capaian			% Capaian	Status Capaian Target RPJMD
			2010	2011	2012		
	Turun (orang)		2	4	0		Tercapai
6	Peningkatan Prasarana Sarana untuk memfasilitasi Meningkatnya Aktivitas Penumpang di Terminal Sukorejo						
	a. Penumpang Naik (orang)	1.156.492	750645	602.685	471.873	41	Tidak Tercapai
	b. Penumpang Turun (orang)	1.160	650.559	522.327	403.379	62	Tidak Tercapai
7	Peningkatan Prasarana Sarana Jalan untuk memfasilitasi Meningkatnya Jumlah Kendaraan Bermotor (unit)	181.503 Unit	909	1.092	1.335	0,74	Tidak Tercapai
8	Meningkatnya Jumlah Kendaraan Tidak Bermotor (buah)	90.599 Buah	76.128	77.241	96.934	93,9	Tidak Tercapai
9	Peningkatan Keselamatan LLAJ (kasus kecelakaan)	214 Kecelakaan	385	587	618	288	Tidak Tercapai
10	Peningkatan SDM perhubungan (orang)	30 orang	20	15	0	0	Tidak Tercapai
11	Peningkatan Pelayanan Angkutan (kendaraan)	1.145 Kendaraan	1238	1110	1110	96	Tidak Tercapai

Sumber: Dinas Perhubungan, 2012

f. Komunikasi dan Informatika

Indikator urusan komunikasi dan informatika meliputi: 1) Perdesaan yang mendapat pelayanan akses telekomunikasi, 2) perdesaan yang mendapat pelayanan akses internet, dan 3) diklat/bintek SDM di bidang komunikasi dan informatika. Capaian kinerja urusan komunikasi dan informatika menunjukkan sebanyak 2 indikator tercapai dan 1 indikator tidak tercapai. Perkembangan selengkapnya dapat dilihat pada Tabel 2.76 sebagai berikut ini:

Tabel 2.76
Capaian Urusan Komunikasi dan Informatika Sampai dengan Tahun 2012

No	Indikator Kinerja	Target 2012	Capaian			% Capaian	Status Capaian Target RPJMD
			2010	2011	2012		
1	Perdesaan yang mendapat pelayanan akses telekomunikasi (%)	50%	43,66	49,61	63,63 %	127,26%	Tercapai
2	Perdesaan yang mendapat pelayanan akses internet (%)	50%	30,65	41,75	46,15 %	92,30%	Tidak Tercapai
3	Diklat/Bintek SDM di Bidang Komunikasi dan Informatika (%)	50%	29,70	34,85	52,19 %	104,38%	Tercapai

Sumber: Dinas Komunikasi dan Informatika

g. Pariwisata

Indikator capaian kinerja urusan pariwisata meliputi: 1) meningkatnya jumlah SDM kepariwisataan, 2) meningkatnya lama tinggal wisatawan, 3) meningkatnya rata-rata pengeluaran wisatawan harian, 4) meningkatnya jumlah kunjungan wisatawan, 5) meningkatnya pendapatan daerah dari kunjungan wisata, 6) pengembangan daerah tujuan wisata potensial, 7) meningkatnya jumlah event pariwisata daerah, 8) meningkatnya jumlah event MICE (Meeting, Incentive Travel, Conference and Exhibition) di daerah, 9) meningkatnya jumlah anggota kelompok sadar wisata, 10) meningkatnya jumlah UMKM dan industri kreatif, dan 11) terciptanya desa wisata. Capaian indikator kinerja tersebut sebanyak 9 tercapai dan 2 indikator tidak tercapai. Indikator yang tidak tercapai adalah: 1) meningkatnya jumlah event pariwisata daerah, dan 2) meningkatnya jumlah UMKM dan Industri Kreatif. Perkembangan selengkapnya dapat dilihat pada Tabel 2.77 sebagai berikut ini:

Tabel 2.77
Capaian Urusan Pariwisata

No	Indikator Kinerja	Target 2012	Capaian			% Capaian	Status Capaian Target RPJMD
			2010	2011	2012		
1.	Meningkatnya Jumlah SDM Kepariwisata (%)	50	0	100	50	100	Tercapai
2.	Meningkatnya lama tinggal wisatawan (hr)	2	2	2	2	100	Tercapai
3.	Meningkatnya rata-rata pengeluaran wisatawan harian (%)	13	11	12	13	100	Tercapai
4.	Meningkatnya jumlah kunjungan Wisatawan (%)	5	5	0	12	240	Tercapai
5.	Meningkatnya pendapatan daerah dari kunjungan wisata (%)	5	5	0	64	280	Tercapai
6.	Pengembangan Daerah tujuan wisata potensial (buah)	1	0	0	2	200	Tercapai
7.	Meningkatnya jumlah event pariwisata daerah (buah)	13	1	1	1	7,7	Tidak Tercapai
8.	Meningkatnya jumlah event MICE (Meeting, Incentive Travel, Conference and Exhibition) di daerah (buah)	52	23	37	52	100	Tercapai
9.	Meningkatnya jumlah anggota kelompok sadar wisata (orang)	9	100	140	180	2000	Tercapai
10.	Meningkatnya jumlah UMKM dan Industri Kreatif (unit)	6	-	-	-	-	Tidak Tercapai
11.	Terciptanya Desa Wisata (desa)	1	-	-	3	300	Tercapai

Sumber: Dinas Kebudayaan dan Pariwisata 2012

h. Koperasi UMKM

Capaian indikator koperasi dan UMKM menunjukkan dari 11 indikator, sebanyak 8 indikator tercapai, dan 3 indikator tidak

tercapai. Indikator yang tidak tercapai antara lain: 1) jumlah koperasi yang mengakses kredit/pembiayaan bank atau lembaga keuangan lainnya, 2) jumlah koperasi aktif, dan 3) rata-rata persentase pendapatan retribusi pasar daerah. Perkembangan capaian selengkapnya dapat dilihat pada tabel 2.78 sebagai berikut:

Tabel 2.78
Capaian Urusan Koperasi dan UMKM Sampai dengan Tahun 2012

No	Indikator Kinerja	Target 2012	Capaian			% Capaian	Status Capaian Target RPJMD
			2010	2011	2012		
1.	Jumlah koperasi yang berbadan hukum (unit)	507 unit	492/509	501/528	507/533	100	Tercapai
2.	Persentase UMKM yang mempunyai SUP, TDP dan lainnya (%)	67%	62/58	65/60	67/67	100	Tercapai
3.	Jumlah Koperasi yang mengakses kredit/pembiayaan bank atau lembaga keuangan lainnya (unit)	100 unit	90/70	95/75	100/80	80	Tidak Tercapai
4.	Jumlah usaha mikro, kecil dan menengah yang dapat mengakses kredit/pembiayaan bank atau lembaga keuangan lainnya (unit)	145 unit	135/130	140/189	145/340	100	Tercapai
5.	Rata-rata jumlah wirausaha baru (%)	25%	25/30	25/97	25/28	100	Tercapai
6.	Meningkatnya jumlah usaha mikro, kecil dan menengah yang menerima bantuan teknologi tepat guna (unit)	130 unit	50/67	90/345	130/342	100	Tercapai
7.	Jumlah produk unggulan UMKM (unit)	8 unit	6/6	7/7	8/8	100	Tercapai
8.	Jumlah koperasi aktif (unit)	376 unit	363/363	370/264	376/250	70	Tidak Tercapai
9.	Persentase koperasi melaksanakan RAT (%)	80%	75/57	77/78	80/80	100	Tercapai
10.	Persentase Koperasi yang sehat (%)	61%	57/60	59/71,8	61/68,2	100	Tercapai
11.	Rata-rata persentase	2%	2/0,5	2/0,32	-	-	Tidak Tercapai

No	Indikator Kinerja	Target 2012	Capaian			% Capaian	Status Capaian Target RPJMD
			2010	2011	2012		
	pendapatan retribusi pasar daerah (%)						

Sumber: Dinas Koperasi dan UMKM, 2012

i. Industri

Indikator kinerja urusan Industri meliputi: 1) persentase pembentukan kelembagaan kluster IKM melalui pendekatan OVOP, 2) jumlah industri yang telah memiliki ijin usaha, 3) persentase sentra industri yang telah dikembangkan 4) jumlah industri, 5) persentase IKM yang telah menggunakan teknologi dalam proses produksi, 6) persentase IKM yang menghasilkan jenis produk bersertifikasi sesuai dengan standar produk nasional, 7) persentase industri yang telah menerapkan standar industri, 8) persentase jejaring kerjasama antara IKM dengan industri berskala menengah dan besar, 9) persentase SDM yang mengikuti pelatihan ketrampilan, 10) persentase usaha IKM yang memperoleh bantuan peralatan dan 11) Persentase produk IKM yang dipasarkan. Capaian kinerja urusan industri menunjukkan sebanyak 5 indikator tercapai dan 5 indikator tidak tercapai. Perkembangan selengkapnya dapat dilihat pada Tabel 2.79 sebagai berikut.

Tabel 2.79
Capaian Urusan Industri Sampai dengan Tahun 2012

No	Indikator Kinerja	Target 2012	Capaian			% Capaian	Status Capaian Target RPJMD
			2010	2011	2012		
1.	Persentase pembentukan kelembagaan kluster IKM melalui pendekatan OVOP (%)	85	80	80	85		Tidak Tercapai
2.	a. Jumlah industri yang telah memiliki ijin usaha (SIUI)	-	-	-	-		
	b. Persentase sentra industri yang telah dikembangkan (8% per tahun)	85	80	80	85	100	Tercapai

No	Indikator Kinerja	Target 2012	Capaian			% Capaian	Status Capaian Target RPJMD
			2010	2011	2012		
	c. Jumlah industri (0,2% per tahun)	17.723	17.664	17.693	17.843		Tidak ditarget
3.	a. Persentase IKM yang telah menggunakan teknologi dalam proses produksi (%)	75	100	100	100	133	Tercapai
	b. Persentase IKM yang menghasilkan jenis produk bersertifikasi sesuai dengan standar produk nasional (%)	75	70	70	70	93,3	Tidak Tercapai
4.	Persentase industri yang telah menerapkan standar industri (%)	80	75	75	75	93,75	Tidak Tercapai
5.	Persentase jejaring kerjasama antara IKM dengan industri berskala menengah dan besar (%)	80	75	75	75	93,75	Tidak Tercapai
6.	a. Persentase SDM yang mengikuti pelatihan ketrampilan (%) b. Persentase usaha IKM yang memperoleh bantuan peralatan (%)	90	85	85	85	94,44	Tidak Tercapai
		90	85	85	85	94,44	
7.	a. Persentase produk IKM yang dipasarkan (%)	90	100	100	100	111,11	Tercapai

Sumber: Dinas Perindustrian dan Perdagangan, 2012

j. Perdagangan

Keberhasilan kinerja urusan perdagangan diukur melalui 10 indikator, dari indikator tersebut sebanyak 7 indikator tercapai dan 3 indikator tidak tercapai. Indikator yang tidak tercapai yaitu: 1)

Nilai ekspor non migas 2) Jumlah pasar tradisional yang dibangun, dan 3) Jumlah pembinaan pelaku usaha bidang perdagangan. Perkembangan capaian selengkapny dapat dilihat pada tabel 2.80 sebagai berikut:

Tabel 2.80
Capaian Urusan Perdagangan Sampai dengan Tahun 2012

No	Indikator Kinerja	Target 2012	Capaian			% Capaian	Status Cpaaian Target RPJMD
			2010	2011	2012		
1.	a. Nilai ekspor non migas (juta US dollar) (%/th)	2%/th	77.275.620,10	131.800.046,06	109.833.371,71	< 2%	Tidak Tercapai
	b. Jumlah promosi dan pameran skala regional, nasional, internasional (keg)	10	13	15	18	180	Tercapai
	c. Jumlah dokumen tentang data dan informasi kebijakan dan peluang pasar luar negeri (dok)	1	-	3	5	500	Tercapai
2.	a. Jumlah pasar tradisional yang dibangun (1 unit per tahun)	13	11	11	11	84,62	Tidak Tercapai
	b. Persentase ketersediaan bahan kebutuhan pokok masyarakat (%)	90	100 %	100 %	100 %	111	Tercapai
	c. Jumlah pembinaan pelaku usaha bidang perdagangan	5	1	3	4	80	Tidak Tercapai
	d. Persentase	98	100 %	100 %	100 %	102	Tercapai

No	Indikator Kinerja	Target 2012	Capaian			% Capaian	Status Capaian Target RPJMD
			2010	2011	2012		
	perusahaan yang memiliki SIUP (1% per tahun)						
3.	Jumlah pengujian tera metrologi	10	20	20	20	200	Tercapai
4.	a. Jumlah pengawasan peredaran barang dan jasa	10	22	22	22	220	Tercapai
	b. Jumlah Sosialisasi perlindungan konsumen	-	-	-	-	-	
	c. Persentase peningkatan pembinaan pedagang kaki lima	80	80 %	80%	80%	100	Tercapai

Sumber: Dinas Perindustrian dan Perdagangan, 2012

k. Penanaman Modal

Indikator kinerja urusan penanaman modal sebanyak 10 indikator, dari indikator tersebut hanya terdapat 1 indikator yang tidak tercapai yaitu nilai realisasi investasi (swasta) baru, perluasan dan atau pengembangan yang masuk di Kabupaten Kendal. Capaiannya selengkapny dapat dilihat pada tabel 2.81 sebagai berikut ini:

Tabel 2.81
Capaian Urusan Penanaman Modal Sampai dengan Tahun 2012

No	Indikator Kinerja	Target 2012	Capaian			% Capaian	Status Capaian Target RPJMD
			2010	2011	2012		
1	Program Peningkatan Promosi dan Kerjasama Investasi						
	a Jumlah kegiatan promosi investasi yang diikuti/ dilaksanakan.	14	10	13	16	114,3	Tercapai
	b Persentase ketersediaan	45	25	35	45	100	Tercapai

No	Indikator Kinerja	Target 2012	Capaian			% Capaian	Status Capaian Target RPJMD
			2010	2011	2012		
	layanan investasi online sesuai perkembangan teknologi.						
	c Jumlah jangkauan pemantauan, pengendalian dan pengawasan terhadap kegiatan investasi.	125	85 orang/pengusaha	105 orang/pengusaha	125	100	Tercapai
2	Program peningkatan iklim Investasi dan Realisasi Investasi						
	a Jumlah seluruh perijinan yang diterbitkan.	15400	9400	13.303	17.157	111,41	Tercapai
	b Jumlah pengusaha/perorangan yang mendapatkan layanan/fasilitas untuk merencanakan berinvestasi baru, perluasan dan atau pengembangan.	320	212 orang/pengusaha	343 orang/pengusaha	443 orang/pengusaha	138,44	Tercapai
	c Jumlah pengusaha/perorangan yang mendapatkan persetujuan berinvestasi baru, perluasan dan atau pengembangan.	250	151 orang/pengusaha	276 orang/pengusaha	365	146	Tercapai
	d Jumlah pengusaha/perorangan yang merealisasikan investasi baru, perluasan dan atau pengembangan.	230	140 orang/pengusaha	255 orang/pengusaha	330	143,48	Tercapai
	e Nilai realisasi investasi (swasta) baru, perluasan dan atau pengembangan yang masuk di Kabupaten Kendal.	2 T	561 unit senilai Rp.0,551 T	508 unit senilai 1,146 T	1,83T	91,50	Tidak Tercapai

No	Indikator Kinerja	Target 2012	Capaian			% Capaian	Status Capaian Target RPJMD
			2010	2011	2012		
3	Program Penyiapan potensi sumber daya, sarana dan prasarana daerah						
	a Jumlah kegiatan kajian potensi, peluang dan layanan investasi yang dilaksanakan.	5	3	4	5	100	Tercapai
	b Jumlah dokumen perkembangan investasi Kabupaten Kendal yang disusun.	2	-	1 jenis dokumen	2 jenis dokumen	100	Tercapai

Sumber: Badan Penanaman Modal dan Perijinan Terpadu, 2012

I. Pertanian

Indikator urusan pertanian meliputi: 1) tingkat ketersediaan bahan pangan daerah, khususnya beras dan konsumsi pangan sumber karbohidrat non beras guna memenuhi kebutuhan pangan masyarakat, 2) tingkat daya serap pasar terhadap hasil produksi pertanian/perkebunan daerah, 3) tingkat pemanfaatan teknologi tepat guna dalam menunjang peningkatan hasil produksi komoditas hasil pertanian/perkebunan, 4) tingkat produktivitas, kualitas dan hasil produksi pertanian/ perkebunan, 5) tingkat kinerja tenaga penyuluh pertanian lapangan, 6) angka kesakitan dan kematian ternak akibat penyakit menular, 7) tingkat produktivitas, kualitas dan hasil produksi komoditas peternakan, 8) tingkat daya serap pasar terhadap hasil produksi komoditas peternakan, dan 9) tingkat pemanfaatan teknologi tepat guna dalam meningkatkan kualitas hasil produksi peternakan. Hasil capaian kinerja urusan pertanian menunjukkan sebanyak 5 indikator tercapai, dan 1 indikator tidak tercapai. Perkembangan capaian selengkapnya dapat dilihat pada tabel 2.82 sebagai berikut ini:

Tabel 2.82
Capaian Urusan Pertanian Sampai dengan Tahun 2012

No	Indikator Kinerja	Target 2012	Capaian			% Capaian	Status Capaian Target RPJMD
			2010	2011	2012		
1.	Tingkat ketersediaan bahan pangan daerah, khususnya beras dan konsumsi pangan sumber karbohidrat non beras guna memenuhi kebutuhan pangan masyarakat (%)	95	92	93	96	101,03	Tercapai
2.	Tingkat daya serap pasar terhadap hasil produksi pertanian/perkebunan daerah (%)	97	96	96	97	100,00	Tercapai
3.	Tingkat pemanfaatan teknologi tepat guna dalam menunjang peningkatan hasil produksi komoditas hasil pertanian/perkebunan (%)	80	72	74	75	93,75	Tidak Tercapai
4.	Tingkat produktivitas, kualitas dan hasil produksi pertanian/perkebunan (% pertumbuhan)	4	5	5	5	125,00	Tercapai
5.	Tingkat kinerja tenaga penyuluh pertanian lapangan		42,6	47,65	57,72	158,09	Tercapai
6.	Angka kesakitan dan kematian ternak akibat penyakit menular (kasus)	70	-	25 (AI)	4 (AI)	1750	Tercapai
7.	Tingkat produktivitas, kualitas dan hasil produksi komoditas peternakan (% pertumbuhan)	8	6	7	8	100,00	Tercapai
8.	Tingkat daya serap pasar terhadap hasil produksi komoditas peternakan (%)	100	100	100	100	100,00	Tercapai
9.	Tingkat pemanfaatan teknologi tepat guna dalam meningkatkan kualitas hasil produksi peternakan (%)	70	70	75	80	114,29	Tercapai

Sumber: Dinas Pertanian, Peternakan, Perkebunan dan Kehutanan, 2012

m. Ketahanan Pangan

Ketahanan pangan memiliki indikator kinerja sebanyak 4 indikator, meliputi: 1) ketersediaan bahan pangan khususnya beras,

2) ketersediaan bahan pangan khusus konsumsi pangan sumber karbohidrat non beras (jagung), 3) meningkatnya konsumsi protein hewani masyarakat sebesar 5,10% per tahun dan tercapainya konsumsi protein hewani sebesar 6,96 gram/kapita/hari pada tahun 2010, dan 4) jumlah lumbung pangan desa. Capaian kinerja urusan ketahanan pangan menunjukkan seluruh target urusan ketahanan pangan telah tercapai. Perkembangan selengkapnya dapat dilihat pada tabel 2.83 berikut.

Tabel 2.83
Capaian Urusan Ketahanan Pangan Sampai dengan Tahun 2012

No	Indikator Kinerja	Target 2012	Capaian			% Capaian	Status Capaian Target RPJMD
			2010	2011	2012		
1.	Peningkatan ketersediaan pangan						
	a. Ketersediaan bahan pangan khususnya beras (%)	0,50%	4,95	5,78	1,3	260	Tercapai
	b. Ketersediaan bahan pangan khusus konsumsi pangan sumber karbohidrat non beras (jagung)		185.622 ton	187.342 ton	183.177 ton	100	Tercapai
2.	Peningkatan konsumsi pangan						
	a. Meningkatnya konsumsi protein hewani masyarakat sebesar 5,10% per tahun dan tercapainya konsumsi protein hewani sebesar 6,96 gram/kapita/hari pada tahun 2010 (%)	48%	80,1	84,1	88,4	110,36	Tercapai
3.	Peningkatan jumlah lumbung pangan yang terbangun						
	a. Jumlah lumbung pangan desa (unit)	8 unit (0,06%)	13	19	22	275	Tercapai

Sumber: Badan Ketahanan Pangan dan Pelaksana Penyuluhan, 2012

n. Lingkungan Hidup

Urusan lingkungan hidup memiliki 7 indikator kinerja, dari indikator tersebut sebanyak 4 tercapai dan 3 tidak tercapai. Indikator yang tidak tercapai yaitu: 1) Persentase usaha/kegiatan yg memenuhi baku mutu air, 2) Persentase usaha/kegiatan yg memenuhi baku mutu udara, dan 3) Berkurangnya luas lahan kritis. Perkembangan capaian selengkapanya dapat dilihat pada Tabel 2.84 sebagai berikut ini:

Tabel 2.84
Capaian Urusan Lingkungan Hidup Sampai dengan Tahun 2012

No.	Indikator Kinerja	Target 2012	Capaian			% Capaian	Status Capaian Target RPJMD
			2010	2011	2012		
1	Persentase usaha/kegiatan yg memenuhi baku mutu air	80%	54,55 %	66,70 %	64,64 %	80,8	Tidak Tercapai
	Persentase usaha/kegiatan yg memenuhi baku mutu udara	80%	60 %	70 %	75 %	93,75	Tidak Tercapai
2.	Persentase tindaklanjut aduan kasus lingkungan	80%	100 %	100 %	100 %	125	Tercapai
3.	Berkurangnya luas lahan kritis (300 Ha)	60 Ha	60 Ha	55 Ha	50 Ha	83	Tidak Tercapai
	Berkurangnya luas kerusakan pesisir (200 Ha)	50 Ha			50 Ha	100	Tercapai
4.	Jumlah Kecamatan yg disosialisasi lingkungan (20 Kecamatan)	4 Kec 2 baliho	2 kec	20 kec	4 kec	100	Tercapai
	Jumlah Data/informasi lingkungan yg tersedia (1 dokumen SLHD pertahun)	1		1	1	100	Tercapai

Sumber: Badan Lingkungan Hidup, 2012

o. Kelautan dan Perikanan

Urusan kelautan dan perikanan memiliki 12 indikator kinerja, dari indikator tersebut sebanyak 7 indikator tercapai dan 5 indikator tidak tercapai. Indikator yang tidak tercapai antara lain: 1) meningkatnya produksi perikanan budidaya air payau, 2) meningkatnya produksi perikanan budidaya air tawar, 3)

meningkatnya produksi perikanan tangkap di perairan umum, 4) meningkatnya tingkat konsumsi ikan, dan 5) meningkatnya peran dan fungsi kelembagaan penyuluh pertanian perikanan. Perkembangan selengkapnya dapat dilihat pada tabel 2.85 sebagai berikut ini:

Tabel 2.85
Capaian Urusan Kelautan dan Perikanan Sampai dengan Tahun 2012

No	Indikator Kinerja	Target 2012	Capaian			% Capaian	Status Capaian Target RPJMD
			2010	2011	2012		
1.	Meningkatnya Produksi perikanan tangkap (ton)	1.382.477	1.386,11	1.711,768	1.763,73	127	Tercapai
	Meningkatnya Produksi perikanan budidaya air payau (ton)	8.963.024	6.452	6.941.459	7.148,675	79,75	Tidak Tercapai
	Meningkatnya Produksi perikanan budidaya air tawar (ton)	755.614	627,7	642.185	663.185	87,77	Tidak Tercapai
	Meningkatnya Produksi perikanan tangkap di perairan umum (ton)	144.630	189,878	199,202	235,1	0,16	Tidak Tercapai
	Meningkatnya Tingkat konsumsi ikan (kg/kap/tahun)	12,72	12,28	12,29	12,30	96,70	Tidak Tercapai
2.	Meningkatnya jumlah unit usaha pengolahan ikan	73 unit	43 Unit	46 Unit	79 Unit	108,21	Tercapai
	Meningkatnya rata-rata pendapatan nelayan (% per tahun)	8%	6%	7%	8,08%	101,00	Tercapai
	Meningkatnya rata-rata pendapatan pembudidaya ikan (%)	13%	11%	15%	17%	130,77	Tercapai
3.	Tingkat kinerja tenaga penyuluh pertanian perikanan	80%	72%	75%	80%	100,00	Tercapai

No	Indikator Kinerja	Target 2012	Capaian			% Capaian	Status Capaian Target RPJMD
			2010	2011	2012		
4.	Meningkatnya peran dan fungsi kelembagaan penyuluh pertanian perikanan	80%	76%	77%	78%	97,50	Tidak Tercapai
5.	Tingkat pemanfaatan dan daya serap teknologi oleh pelaku utama dan pelaku usaha dalam bidang pertanian perikanan	70%	60%	70%	75%	107,14	Tercapai
6.	Tingkat kesadaran sebagai petani untuk menciptakan budidaya secara organik di lingkungan pertanian perikanan	50%	40%	45%	50%	100	Tercapai

Sumber: Dinas Kelautan dan Perikanan, 2012

p. Energi Sumber Daya Mineral

Urusan energi sumberdaya mineral memiliki 11 indikator kinerja dari indikator tersebut sebanyak 7 indikator tercapai, dan 4 indikator tidak tercapai. Indikator yang tidak tercapai antara lain: 1) jumlah izin usaha pertambangan, 2) jumlah izin usaha ketenagalistrikan, 3) jumlah pembinaan dan pengawasan pengusaha ketenagalistrikan, dan 4) jumlah Peraturan Daerah/Peraturan Bupati tentang ketenalistrikan Kabupaten Kendal.

q. Kehutanan

Indikator kinerja urusan kehutanan adalah: 1) tingkat pelanggaran terhadap ketentuan peredaran hasil hutan dan pengelolaan industri hasil hutan, 2) peningkatan produksi hasil hutan, 3) peningkatan rehabilitasi hutan, 4) tingkat partisipasi masyarakat terhadap upaya pelestarian penghijauan kota dan keberadaan hutan kota, 5) tingkat kinerja tenaga penyuluh kehutanan lapangan, 6) meningkatnya peran dan fungsi

kelembagaan penyuluh kehutanan, 7) tingkat pemanfaatan dan daya serap teknologi oleh pelaku utama dan pelaku usaha dalam kehutanan, 8) tingkat kesadaran sebagai petani untuk menciptakan budidaya secara organik di lingkungan kehutanan. Capaian kinerja urusan kehutanan menunjukkan sebanyak 7 indikator tercapai dan 1 indikator tidak tercapai. Perkembangan selengkapnya dapat dilihat pada tabel 2.86 sebagai berikut ini:

Tabel 2.86
Capaian Urusan Kehutanan Sampai dengan Tahun 2012

No	Indikator Kinerja	Target RPJMD 2012	Capaian			% Capaian	Status Capaian Target RPJMD
			2010	2011	2012		
1.	Tingkat pelanggaran terhadap ketentuan peredaran hasil hutan dan pengelolaan industri hasil hutan	4	5 %	5 %	4 %	100	Tercapai
	Peningkatan produksi hasil hutan	3	2,5 %	3 %	3 %	100	Tercapai
	Peningkatan rehabilitasi hutan	11	4 %	8 %	12 %	109	Tercapai
2.	Tingkat partisipasi masyarakat terhadap upaya pelestarian penghijauan kota dan keberadaan hutan kota (%)	55	50 %	50 %	50 %	90,90	Tidak Tercapai
3.	Tingkat kinerja tenaga penyuluh kehutanan lapangan	70%	-	-	72	102,85	Tercapai
4.	Meningkatnya peran dan fungsi kelembagaan penyuluh kehutanan	80%	-	-	83	103,75	Tercapai
5.	Tingkat pemanfaatan dan daya serap teknologi oleh pelaku utama dan pelaku usaha dalam kehutanan	70%	60 %	70 %	80 %	114,28	Tercapai
6.	Tingkat kesadaran sebagai petani untuk menciptakan budidaya secara organik di lingkungan kehutanan	50%	40 %	50 %	50 %	100	Tercapai

Sumber: Dinas Pertanian, Peternakan, Perkebunan dan Kehutanan, 2012

2.2. Permasalahan Pembangunan

2.2.1. Kelompok Kesejahteraan Masyarakat

A. Pendidikan

- Masih rendahnya Angka Partisipasi Kasar PAUD, terbukti APK PAUD
- Belum optimalnya kualitas sarana dan prasarana pendidikan dasar.
- Masih rendahnya partisipasi masyarakat pada pendidikan menengah
- Masih rendahnya kualitas pendidik dan tenaga kependidikan
- Masih rendahnya penyelenggaraan pendidikan non formal.
- Masih rendahnya kualitas manajemen penyelenggaraan pelayanan pendidikan

B. Kesehatan

- Angka kesakitan dan kematian penyakit menular dan tidak menular masih tinggi. Angka kesakitan demam berdarah masih tinggi di atas angka nasional, penemuan infeksi HIV dan AIDS tiap tahun cenderung meningkat, serta adanya ancaman pandemi flu burung. Penyakit - penyakit menular/infeksi belum semua dapat diatasi, disisi lain angka kesakitan dan kematian beberapa penyakit tidak menular dan degeneratif seperti diabetes melitus (DM), kardiovaskular dan kanker (keganasan) cenderung meningkat.
- Kualitas lingkungan rendah. Cakupan sanitasi dasar seperti cakupan air bersih, cakupan jamban keluarga, cakupan sarana pembuangan air limbah rendah, serta proporsi rumah sehat rendah.
- Penerapan perilaku hidup bersih dan sehat di masyarakat masih rendah. Kebiasaan cuci tangan dengan sabun, sebelum makan dan sesudah buang air besar (BAB) belum membudaya, dan kebiasaan merokok di masyarakat masih tinggi.
- Masih tingginya angka kematian bayi dan ibu.
- Kurangnya pemerataan dan keterjangkauan pelayanan kesehatan yang bermutu, belum optimal.
- Sistem perencanaan dan penganggaran belum optimal dan belum terpadu karena dukungan informasi kesehatan yang kurang memadai, baik ketepatan, keakuratan maupun kelengkapan.

C. Keluarga Berencana dan Keluarga Sejahtera

- Masih kurangnya partisipasi laki-laki dalam Program KB. Hal ini ditandai dengan masih rendahnya persentase pengguna alkon MOP dan Kondom (1-3%) dan cenderung stagnan.
- Masih tingginya Unmetneed
- Masih tingginya persentase keluarga pra sejahtera dan KS I (termasuk keluarga miskin) terutama di perdesaan dan masyarakat nelayan.

D. Sosial

- Masih tingginya jumlah PMKS di Kabupaten Kendal, hal ini dikarenakan peran PSKS dan swasta belum optimal dalam penanganan dan pembinaan PMKS.
- Masih rendahnya cakupan penanganan PMKS.
- Belum optimalnya pemanfaatan sarana dan prasarana pelayanan rehabilitasi sosial baik panti dan diluar panti dan non panti dalam melakukan pembinaan dan rehabilitasi PMKS.

E. Pemberdayaan Perempuan dan Perlindungan Anak

- Masih tingginya kesenjangan antara laki-laki dan perempuan, terutama dalam bidang pendidikan, kesehatan, ketenagakerjaan dan upah kerja perempuan lebih rendah daripada laki-laki.
- Belum optimalnya perlindungan hukum dan HAM bagi perempuan dan anak, ditunjukkan dengan meningkatnya kasus kekerasan terhadap perempuan.
- Masih rendahnya pendidikan dan angka buta aksara bagi penduduk perempuan, terutama di perdesaan.

F. Pemberdayaan Masyarakat dan Desa

- Belum optimalnya peran kelembagaan masyarakat dalam upaya pemberdayaan masyarakat.
- Belum optimalnya kinerja pengurus kelembagaan masyarakat.
- Belum optimalnya kelembagaan masyarakat di tingkat kelurahan dalam meningkatkan kesejahteraan masyarakat.
- Belum optimalnya kelembagaan sosial ekonomi di tingkat kelurahan dalam meningkatkan ketrampilan dan penggunaan teknologi tepat guna dalam usaha ekonomi keluarga.

G. Kebudayaan

- Masih rendahnya perlindungan dan pemeliharaan benda cagar budaya daerah.
- Masih rendahnya perlindungan, pengembangan dan pemanfaatan kesenian khususnya kesenian tradisional.
- Kurang tersedianya sarana aktifitas seni budaya.

H. Kependudukan dan Pencatatan Sipil

- Tingkat kesadaran penduduk untuk mengurus administrasi kependudukan masih rendah. Persentase penduduk yang mengurus KTP tepat waktu baru mencapai 80,90%. Sedangkan kepemilikan akte kelahiran baru mencapai 62,10%.

I. Ketenagakerjaan

- Tingkat partisipasi angkatan kerja yang masih rendah.
- Rendahnya kompetensi pencari kerja dibandingkan dengan tuntutan pasar kerja yang ada, ditandai dengan masih banyaknya pencari kerja yang hanya berpendidikan SMA.
- Belum optimalnya peraturan perundang-undangan ketenagakerjaan, ditandai dengan masih adanya pekerja sektor informal pada umumnya belum mendapatkan jaminan keselamatan kerja dan perlindungan sosial.

J. Kepemudaan dan Olahraga

- Masih rendahnya jiwa kewirausahaan dikalangan generasi muda.
- Pola-pola pembibitan olahraga belum berdampak secara baik terhadap penyiapan dan regenerasi atlet, hal ini dapat dilihat masih rendahnya kegiatan-kegiatan lomba untuk menyiapkan bibit-bibit atlet berprestasi dan peningkatan kapasitas pembina/pelatih olahraga belum sesuai harapan dan kebutuhan.
- Pembinaan dan pembibitan atlet berprestasi belum berjalan dengan baik dan berkelanjutan dan upaya untuk mensosialisasikan gerakan memasyarakatkan olahraga pada masyarakat luas belum berjalan secara terus menerus dan berkelanjutan.
- Sarana dan prasarana untuk mendukung pembangunan dibidang olahraga masih sangat terbatas.
- Belum lengkapnya data-data keolahragaan dan kepemudaan.

K. Ketransmigrasian

- Belum optimalnya kerjasama antar wilayah, dalam penyelenggaraan transmigrasi.
- Belum optimalnya penyebaran informasi ketransmigrasian kepada masyarakat.
- Rendahnya kualitas sumberdaya manusia, baik dalam kemampuan ketrampilan maupun dalam pendanaan.

2.2.2. Kelompok Pelayanan Umum

A. Kesatuan Bangsa dan Politik Dalam Negeri

- Belum optimalnya pemeliharaan keamanan, ketertiban masyarakat (kantrantibmas) dan pencegahan tindak kriminal, terutama di perkotaan dan wilayah perbatasan.
- Belum optimalnya upaya pemberdayaan masyarakat dalam meningkatkan ketertiban dan keamanan, terutama peningkatan kemitraan polisi dan masyarakat dan kesadaran hukum dan hak asasi manusia (HAM).

B. Otonomi Daerah, Pemerintahan Umum, Administrasi Keuangan Daerah, Perangkat Daerah, Kepegawaian, dan Persandian

- Belum optimalnya penerapan Perbup SPM, sehingga kinerja pelayanan publik belum dapat diukur dengan tepat.
- Belum optimalnya peningkatan intensifikasi sumber-sumber pendapatan daerah sesuai peraturan perundangan yang baru, yang menjamin penyelenggaraan pemerintahan dan pembangunan daerah serta pengelolaan aset daerah dan Sistem Informasi Manajemen (SIM).

C. Perencanaan Pembangunan

- Masih kurangnya kapasitas dan kapabilitas sumberdaya aparatur di bidang perencanaan, penelitian dan pengembangan terkait dengan bidang keahlian, keterampilan aparatur dan keterbatasan prasarana dan sarana pendukung perencanaan.
- Belum optimalnya penyusunan dokumen perencanaan pembangunan daerah, terutama perencanaan pembangunan sektoral, sesuai komitmen internasional dan penyesuaian dengan peraturan perundangan yang baru.

D. Statistik

- Belum terwujudnya penyajian data/informasi yang akurat dan akuntabel, hal ini dapat diketahui masih sering dijumpai ketidaksesuaian atau tidak sinkron antara sumber data yang satu dengan yang lain.
- Kinerja pelayanan data/informasi masih rendah, hal ini dapat dilihat dari lambannya pelayanan dan akses data untuk mendukung perencanaan pembangunan dan pemenuhan kebutuhan akan data/informasi oleh masyarakat maupun stakeholder terkait.
- Rendahnya kesadaran dan tanggungjawab aparat akan pentingnya data/informasi sehingga dampak dari hal tersebut mengakibatkan lambannya pengumpulan dan pengolahan data serta tingkat keakuratan data masih jauh dari harapan

E. Kearsipan

- Belum optimalnya penerapan Sistem Administrasi Kearsipan yang disebabkan oleh masih minimnya sarana prasarana kearsipan.
- Belum optimalnya pelestarian dan penyimpanan arsip yang disebabkan oleh masih minimnya pengetahuan dan kemampuan SKPD dalam pelaksanaan kearsipan.
- Belum memadainya SDM aparatur pengelola kearsipan yang disebabkan oleh minimnya jumlah tenaga arsip di SKPD.

F. Keperpustakaan

- Masih rendahnya minat baca masyarakat yang disebabkan oleh rendahnya kegemaran membaca masyarakat.
- Belum optimalnya pelayanan perpustakaan yang disebabkan oleh minimnya sarana prasarana perpustakaan serta kurangnya tenaga pengelola perpustakaan yang profesional.
- Masih rendahnya partisipasi masyarakat dalam penyerahan koleksi dan karya rekam terutama yang bernilai sejarah, hal ini disebabkan oleh kesadaran dan pengetahuan masyarakat tentang perpustakaan masih rendah.

2.2.3. Kelompok Daya Saing Daerah

A. Pekerjaan Umum

a. Sub Bidang Sumberdaya Air

- Menurunnya kualitas lingkungan perairan sungai, embung, mata air dan air tanah.
- Berkurangnya debit air dan menurunnya kapasitas sumber mata air mengakibatkan beberapa tempat mengalami kekeringan dan krisis air.
- Minimnya upaya konservasi sumber daya air.
- Minimnya upaya pengendalian daya rusak air yang berdampak pada kerusakan elemen lingkungan lain.

b. Sub Bidang Bina Marga

- Tidak tegasnya pemberian izin, rekomendasi, dispensasi dan pemanfaatan ruang manfaat jalan, ruang milik jalan dan ruang pengawasan jalan.
- Masih belum seluruh jalan poros desa dalam kondisi baik

c. Sub Bidang Perkotaan dan Perdesaan

- Masih kelihatan prioritas pembangunan prasarana dan sarana yang terpusat di wilayah perkotaan.
- Berubahnya pola-pola ruang kawasan perkotaan dan perdesaan akibat perubahan fungsi penggunaan lahan.
- Masih minimnya kerjasama antara pemerintah dan dunia usaha dalam pengeloan prasarana dan sarana perkotaan dan perdesaan.

d. Sub Bidang Air Minum

- Masih minimnya tingkat pelayanan air bersih kepada masyarakat.
- Masih minimnya pemenuhan kebutuhan sarana dan prasarana air bersih bagi masyarakat.
- Kebutuhan pemenuhan air bersih dilayani oleh Instalasi Jaringan Air Bersih PDAM baru dapat dirasakan oleh sebagian masyarakat perkotaan saja.
- Masih tingginya tingkat pencemaran pada sumber air baku, sehingga mutu baku pada air minum dan layak konsumsi masih sangat rendah.

e. Sub Bidang Air Limbah

- Sistem Pembuangan Air Limbah di tingkat masyarakat secara umum masih menggunakan sistem unit setempat (on-site), sehingga kapasitasnya terbatas dan membutuhkan lahan yang lebih luas.
- Pengembangan sistem sanitasi terpusat (off site) skala komunal masih kurang dikembangkan
- Kurangnya kerjasama antara pemerintah dengan dunia usaha dan masyarakat dalam penyelenggaraan prasarana sarana air limbah.
- Belum disusunnya kelembagaan terhadap pengembangan dan pengelolaan sistem air limbah di tingkat masyarakat.

f. Sub Bidang Persampahan

- Berkembangnya paradigma yang salah di masyarakat bahwa sampah harus secepatnya dibuang ke TPA, tetapi belum ada upaya mengurangi jumlah timbulan yang masuk dengan cara mengelola dan mengolah sampah sejak dari sumbernya.
- Masih minimnya tingkat pelayanan sistem persampahan kepada masyarakat
- ketersediaan lahan untuk TPA makin sulit
- Belum adanya pemisahan sampah di tingkat rumah tangga.
- Sarana dan prasarana yang ada saat ini belum mendukung adanya pemisahan sampah organik dan sampah non organik.
- Belum ada upaya koordinasi antar lembaga pemerintah, masyarakat, dan dunia usaha agar terdapat keterpaduan dalam pengelolaan sampah serta memfasilitasi penyediaan prasarana dan sarana pengelolaan sampah ditingkat masyarakat.

g. Sub Bidang Drainase

- Belum berkembangnya metode pembuatan sumur resapan untuk menampung air hujan, khususnya pada kawasan perkotaan dengan kepadatan tinggi.
- Rendahnya pengendalian pengembangan kawasan terutama di daerah hulu mengakibatkan semakin berkurangnya wilayah tangkapan air (*catchment area*) dan Daerah Aliran Sungai (DAS).

- Belum ada peningkatan kapasitas teknik dalam manajemen penyelenggaraan drainase dan pematuan genangan.

h. Sub Bidang Permukiman

- Semakin padatnya kawasan permukiman di perkotaan dan trend arah pengembangan permukiman di kawasan perdesaan menyebabkan alih fungsi lahan pertanian.
- Belum ada kebijakan pemerintah untuk merencanakan Pembangunan Rumah Susun dengan sistem Vertical Houses.
- Masih banyaknya permukiman yang berdiri pada lokasi ilegal (misal permukiman di daerah sempadan sungai, permukiman di sempadan rel kereta api dan permukiman di daerah rawan bencana serta kawasan lindung).

i. Sub Bidang Bangunan Gedung dan Permukiman

- Masih banyak bangunan berdiri tanpa dilengkapi IMB.
- Adanya alih fungsi bangunan gedung yang tidak sesuai dengan rencana penggunaan untuk aktivitas sebelumnya.
- Belum semua kawasan ditetapkan pengembangannya melalui Rencana Tata Bangunan dan Lingkungan (RTBL).

B. Perumahan

- Kemampuan masyarakat untuk memenuhi kebutuhan rumah masih sangat rendah.
- Sulitnya mencari lokasi rumah dan perumahan yang dekat dengan fungsi-fungsi pelayanan perkotaan dan kedekatan dengan lokasi kerja.
- Masih minimnya prasarana sarana umum perumahan.
- Optimalisasi kelembagaan dalam rangka pengawasan dan pengendalian pelaksanaan kebijakan dan strategi pembangunan perumahan.

C. Penataan Ruang

- Rendahnya kesadaran dan kepatuhan masyarakat dalam pemanfaatan ruang sesuai dengan peruntukannya, hal ini ditandai dengan masih banyaknya berkembang permukiman pada kawasan yang diperuntukan bagi fungsi-fungsi lindung dan berpotensi untuk berkembang menjadi kawasan kumuh (misal munculnya

permukiman di sekitar bantaran sungai dan sepanjang rel kereta api).

- Masih tingginya alih fungsi penggunaan lahan, terutama pada fungsi-fungsi yang terkait dengan pengembangan kawasan permukiman yang ditengarai dengan berubahnya lahan dari pertanian ke non pertanian.

D. Pertanahan

- Masih rendahnya pemahaman dan kesadaran hukum pertanahan dalam masyarakat serta zonasi penggunaan lahan.

E. Perhubungan

- Perlunya peningkatan Prasarana Sarana Terminal di Sukorejo, Weleri dan Boja, seiring dengan peningkatan prosentase yang dicapai dari penerimaan penumpang yang naik maupun berangkat, serta kenaikan pemasukan dari penumpang yang datang dan turun di terminal naik 1 persen dari tahun sebelumnya.
- Belum terealisasinya rencana peningkatan Terminal Boja dari Tipe C menjadi Tipe B.
- Kurangnya perlengkapan jalan baik secara kuantitas maupun kualitas untuk menunjang manajemen lalu lintas, akibat kenaikan jumlah kendaraan bermotor sebesar 85% dibanding tahun sebelumnya.
- Pertumbuhan angkutan barang yang mencapai jumlah persentase 80% dari seluruh jenis kendaraan bermotor yang ada.

F. Komunikasi dan Informatika

- Belum tersusunnya lembaga komunikasi tingkat desa
- Belum optimalnya penyelenggaraan pemerintahan daerah yang disebabkan oleh kurang optimalnya kinerja sistem informasi manajemen pemerintahan daerah.
- Belum optimalnya kinerja SDM aparatur dibidang komunikasi dan informatika yang disebabkan oleh terbatasnya ketrampilan dan keahlian yang dimiliki khususnya di bidang komunikasi dan informatika.

G. Pariwisata

- Daya saing dan daya jual destinasi pariwisata pada pasar regional, nasional maupun global masih rendah. Hal ini ditandai wisatawan di kedua obyek wisata yang telah dikelola pemerintah daerah, sebagian besar pengunjung berasal dari lokal kabupaten.
- Masih rendahnya kualitas dan profesionalisme sumberdaya manusia bidang pariwisata. Hal ini ditandai belum optimalnya pelayanan bagi wisatawan, dan belum adanya sertifikasi tenaga kerja dibidang pariwisata.
- Belum optimalnya destinasi wisata budaya khususnya wisata religi yang potensial meningkatkan PAD.

H. Koperasi dan Usaha Kecil Menengah

- Terbatasnya akses Koperasi dan UMKM terhadap sumberdaya produktif, terutama permodalan, bahan baku, teknologi, sarana prasarana dan informasi pasar, sebagian besar Koperasi dan UMKM menggunakan teknologi sederhana, kurang memanfaatkan teknologi yang lebih memberikan nilai tambah produk.
- Belum tumbuhnya penciptaan wirausaha baru disebabkan keberadaan lembaga pengembangan usaha dan lembaga diklat belum memadai.
- Masih rendahnya kapasitas dan kualitas para pengelola Koperasi dan UMKM. Dengan keahlian teknis, kompetensi, kewirausahaan dan manajemen seadanya.
- Masih rendahnya produktifitas dan daya saing produk Koperasi dan UMKM.

I. Industri

- Belum optimalnya akses permodalan bagi pengembangan industri kecil dan menengah.
- Belum optimalnya daya saing dan nilai tambah beberapa produk industri kecil dan menengah.
- Belum berkembangnya sentra-sentra industri daerah, disebabkan lemahnya struktur industri terutama keterkaitan antara industri hulu dan hilir.
- Terbatasnya ketersediaan SDM industri yang memiliki kompetensi, etos kerja yang tinggi dan profesional.
- Belum terwujudnya kawasan industri yang representatif.

J. Perdagangan

- Belum optimalnya fasilitasi penyediaan infrastruktur pendukung pelabuhan.
- Belum optimalnya pelaksanaan perlindungan konsumen dan pengawasan barang dan jasa yang beredar.
- Terbatasnya akses dan perluasan pasar produk ekspor.
- Belum optimalnya penataan tempat berusaha bagi pedagang kreatif lapangan dan asongan
- Belum optimalnya ketersediaan dan distribusi bahan kebutuhan pokok masyarakat dengan harga yang layak dan terjangkau.

K. Penanaman Modal

- Belum optimalnya pengelolaan dan pengembangan potensi unggulan daerah (pengolahan hasil pertanian, perkebunan, kehutanan, perikanan dan industri pengolahan) di Kabupaten Kendal yang dapat dipromosikan menjadi peluang usaha baru.
- Terbatasnya sarana pendukung (jaringan jalan, listrik, terbatasnya pelayanan perbankan dan pelabuhan) bagi pengembangan usaha di daerah.
- Adanya kesenjangan rencana dengan realisasi penanaman modal semakin dapat ditingkatkan.
- Masih rendahnya investasi di daerah baik PMDN dan PMA, dengan memanfaatkan peluang strategis di sepanjang jalur Pantai Utara, perbatasan dengan Kota Semarang dan wilayah pesisir serta perdesaan.
- Pelayanan perijinan usaha oleh SKPD secara terpadu belum dapat optimal, yang menjadi hambatan dalam penanaman modal dan berpotensi menjadikan ekonomi biaya tinggi.
- Belum optimalnya promosi investasi di daerah.
- Belum optimalnya kerjasama antar daerah dalam rangka promosi dan peningkatan penanaman modal

L. Pertanian

- Masih rendahnya penerapan teknologi dalam proses produksi maupun pengelolaan pasca panen (mutu hasil) tanaman pangan dan perkebunan.

- Masih terbatasnya jumlah sarana dan prasarana pertanian yang memadai baik yang berupa infrastruktur fisik maupun non fisik seperti dukungan permodalan bagi petani, dukungan dari lembaga penelitian dan jaminan pemasaran hasil pertanian.
- Kurangnya kesadaran melaksanakan teknologi budidaya ramah lingkungan.
- Masih rendahnya kualitas SDM pertanian. Hal ini akan berpengaruh pada teknik budidaya, pengelolaan manajemen agribisnis dan kesadaran berkelompok tani.

M. Ketahanan Pangan

- Belum meratanya ketersediaan kebutuhan pokok, surplus pangan masih pada pangan sumber karbohidrat (padi dan jagung), sedangkan sumber protein dari kedelai masih defisit.
- Masih tingginya ketergantungan pada beras. Sumber bahan pangan pokok karbohidrat lain adalah palawija dan sumber protein yang berasal dari daging, telur dan susu, namun tingkat konsumsinya masih rendah.
- Rentannya ketahanan pangan di tingkat rumah tangga. Ketahanan pangan di tingkat rumah tangga ditentukan oleh akses dan penyerapan pangan.

N. Lingkungan Hidup

- Tingginya potensi pencemaran yang disebabkan oleh usaha dan atau kegiatan UMKM, menengah/ besar, pertanian, domestik, rumah sakit, hotel, transportasi maupun kegiatan lainnya telah menurunkan kualitas lingkungan
- Meningkatnya penggunaan bahan-bahan berbahaya dan beracun (B-3) yang belum dikelola secara benar menimbulkan resiko yang besar bagi kehidupan manusia dan lingkungan
- Belum optimalnya penanganan lahan kritis di daerah tangkapan DAS dan daerah resapan air
- Meningkatnya kerusakan lingkungan pesisir dan laut akibat abrasi yang merusak permukiman, tambak dan fasilitas umum lainnya
- Rendahnya luasan ruang terbuka hijau yang dapat digunakan untuk mempertahankan proses-proses alamiah dan menjaga keseimbangan lingkungan hidup

O. Kelautan dan Perikanan

- Menurunnya produksi perikanan tangkap di perairan laut disebabkan terjadinya penangkapan ikan secara berlebihan (over fishing).
- Terbatasnya produksi perikanan budidaya air tawar (kolam) untuk memenuhi kebutuhan konsumsi masyarakat.
- Belum optimalnya pemanfaatan produksi perikanan disebabkan belum berkembangnya usaha pengolahan ikan dan pemasaran produk perikanan.
- Terjadinya degradasi (kerusakan) lingkungan pada perairan laut akibat penggunaan alat tangkap dan bahan-bahan yang tidak ramah lingkungan.
- Masih rendahnya tingkat pendapatan nelayan kecil dan pembudidaya ikan.

P. Energi dan Sumberdaya Mineral

- Belum adanya pengembangan teknologi ketenagalistrikan dan energi baru terbarukan.
- Belum adanya penetapan wilayah pertambangan dan pertambangan rakyat.
- Masih terdapat rumah tangga di perdesaan yang belum terlayani listrik, terutama di wilayah terpencil, diperkirakan antara 4 - 7% dari jumlah rumah tangga.
- Masih terdapat pengelolaan usaha pertambangan yang bersifat eksploitatif dan tanpa ijin (PETI) dan cenderung merusak lingkungan dan sumber daya air.

Q. Kehutanan

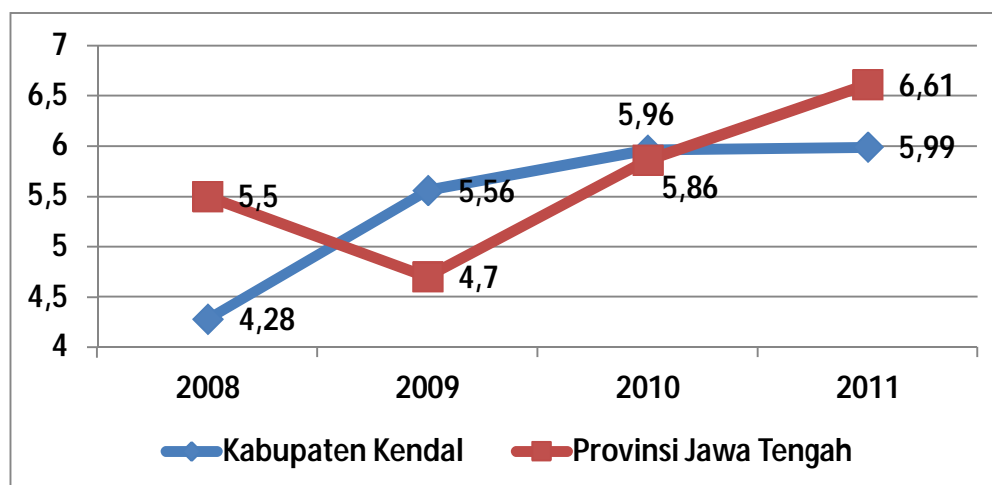
- Masih tingginya luasan lahan kritis akibat illegal logging.
- Kurang termanfaatkannya hasil hutan non-kayu dan jasa-lingkungan. Hasil hutan non-kayu dan jasa-lingkungan dari ekosistem hutan, yang memiliki manfaat besar sebagai penyangga sistem kehidupan, dan memiliki potensi ekonomi, belum berkembang seperti yang diharapkan.
- Masih tingginya penggunaan lahan konservasi kawasan lindung untuk kegiatan budidaya tanaman semusim.

BAB III

RANCANGAN KERANGKA EKONOMI DAERAH BESERTA KERANGKA PENDANAAN

3.1. Arah Dan Kebijakan Ekonomi Daerah

Kondisi perekonomian Kabupaten Kendal pada tahun 2012 relatif tumbuh dengan baik seiring dengan perkembangan ekonomi nasional yang semakin Kondusif. Pertumbuhan ekonomi Kabupaten Kendal pada tahun 2011 menunjukkan peningkatan dibandingkan dengan tahun 2010. Pertumbuhan ekonomi Kabupaten Kendal pada tahun 2010 sebesar 5,96%, meningkat menjadi sebesar 5,99%. Pertumbuhan ekonomi tersebut masih di bawah pertumbuhan ekonomi Jawa Tengah yang pada tahun 2011 mencapai 6,61% dan pertumbuhan ekonomi nasional pada tahun 2011 sebesar 6,5%. Peningkatan pertumbuhan ekonomi Kabupaten Kendal terlihat pada Gambar 3.1 berikut:



Gambar 3.1 Trend Pertumbuhan Ekonomi Kabupaten Kendal 2006-2011 (sumber : BPS, 2012)

Perkembangan perekonomian nasional dan regional memberikan dampak langsung pada kondisi perekonomian di Kabupaten Kendal, oleh karena itu isu-isu nasional dan bahkan isu global yang sedang berkembang saat ini perlu mendapatkan perhatian daerah dalam menetapkan target capaian ekonomi makro pada tahun mendatang. Permasalahan ekonomi nasional seperti terjadinya kelangkaan BBM bersubsidi khususnya solar perlu mendapatkan perhatian karena akan menjadi pemicu peningkatan inflasi karena menghambat distribusi barang dan jasa kepada masyarakat. Selain itu tingginya harga bawang merah dan bawang putih serta cabai pada

awal Maret 2013 juga dapat menjadi pemicu inflasi yang mengakibatkan melemahnya daya beli masyarakat.

Pengurangan subsidi bahan bakar minyak (BBM) pada tahun 2013, diperkirakan akan memberikan pengaruh terhadap peningkatan harga kebutuhan pokok masyarakat termasuk kebutuhan akan transportasi. Dalam hal perencanaan program kegiatan, diperlukan penajaman program bagi masyarakat rentan dalam menghadapi kenaikan harga bahan pokok serta peningkatan ketahanan pangan. Sehingga diharapkan pada tahun 2013 kondisi perekonomian akan kembali normal dan tetap tumbuh lebih baik walaupun mengalami sedikit perlambatan. Seiring dengan peningkatan laju pertumbuhan ekonomi diharapkan pada tahun 2014 terjadi peningkatan pendapatan riil masyarakat. Sebagaimana amanat inpres No. 3 tahun 2010 tentang Pembangunan Berkeadilan, oleh karena itu RKPD 2014 harus memiliki semangat dan kebijakan pro-growth, pro justice dan pro-poor.

Perkembangan ekonomi yang semakin baik perlu terus dijaga sehingga dalam perencanaan pembangunan daerah tahun 2014 perlu didukung kebijakan penyediaan infrastuktur yang memadai serta peningkatan kualitas sumberdaya manusia. Pada tahun 2014 diharapkan pertumbuhan ekonomi di Kabupaten Kendal tidak hanya terjadi pada peningkatan konsumsi melainkan juga terjadi peningkatan investasi dan peningkatan ekspor. Kenaikan aktivitas ekonomi dan investasi ini merupakan solusi atas berbagai permasalahan di Kabupaten Kendal yaitu tingkat pengangguran yang masih tinggi dengan membuka peluang kesempatan kerja dan berusaha bagi kelompok masyarakat usia produktif.

Untuk mencapai sasaran RKPD 2014, arah kebijakan ekonomi Kabupaten Kendal tahun 2014 ditekankan upaya mengembangkan dan mendayagunakan seluruh potensi yang ada untuk peningkatan kesejahteraan rakyat, adapun rincian arah kebijakan ekonomi diuraikan sebagai berikut :

1. Optimalisasi kualitas dan kuantitas infrastruktur daerah guna meningkatkan daya saing daerah
2. Penguatan keberdayaan UMKM, optimalisasi daya saing koperasi serta pengembangan kewirausahaan.
3. Optimalisasi produktivitas industri kecil, menengah dan besar untuk meningkatkan daya serap tenaga kerja.
4. Peningkatan realisasi investasi dan optimalisasi iklim usaha (*ease of doing bussiness*) melalui penyederhanaan pelayanan perijinan investasi.

5. Optimalisasi pelaksanaan program-program dan kegiatan Prioritas yang hasilnya memberikan kemanfaatan langsung serta dapat dirasakan langsung oleh masyarakat.
6. Optimalisasi pencapaian target sasaran pembangunan nasional maupun daerah yang ditetapkan dalam dokumen perencanaan
7. Penguatan dan pengembangan penguasaan iptek dan inovasi teknologi dalam mendukung perluasan ekonomi

3.2. Arah, Kebijakan dan Kerangka Pendanaan Daerah

Pada Tahun 2009 – 2013 APBD Kabupaten Kendal rata-rata tumbuh 11,63% per tahun. Pada tahun 2012 terjadi peningkatan pendapatan yaitu dari Rp. 1.124.762.495.823 pada tahun 2011, meningkat menjadi Rp. 1.197.628.587.830 pada tahun 2012, dan meningkat lagi pada tahun 2013 menjadi Rp 1.327.090.826.843. Belanja Daerah Kabupaten Kendal Tahun 2013 mengalami peningkatan dibandingkan dengan tahun 2012. Pada tahun 2014, pendapatan diproyeksikan meningkat menjadi Rp. 1.331.885.180.734. Peningkatan pendapatan pada tahun 2014 dialokasikan pada belanja langsung yang dapat dirasakan oleh masyarakat. Asumsi yang digunakan untuk memproyeksikan APBD Kabupaten Kendal Tahun 2014 antara lain:

1. Realisasi Pajak Daerah dan retribusi daerah TA. 2014 diasumsikan bisa melebihi realisasi tahun 2013.
2. Proses Pendaerahan PBB P2 bisa berjalan dengan sukses sehingga pendapatan dari PBB P2 yang dulunya menjadi pajak pusat sekarang bisa menambah Pajak Daerah.
3. Dana Perimbangan asumsinya tidak berkurang dari tahun 2013 bahkan diharapkan lebih.
4. Rumus Baku Penentuan Kenaikan dan Penurunan DAU didasarkan pada :
 - a. Alokasi Dasar ditambah celah fiskal
 - § Alokasi Dasar : Kebutuhan Aparatur Daerah
 - § Celah Fiskal : Kemampuan Keuangan fiskal Daerah dan berapa kebutuhan fiskal Daerah
 - § Komponennya adalah :
 - Data jumlah penduduk yang valid
 - Index pembangunan manusia
 - Index kemahalan kontruksi
 - PDRB

Adapun rincian APBD 2011-2013 serta proyeksi 2014 dirinci sebagai berikut:

Tabel 3.1 Anggaran Pendapatan dan Belanja Daerah Kabupaten Kendal Tahun 2010 - 2013 dan Target Tahun 2014 (dalam Rupiah)

No	Uraian	Jumlah				
		2010	2011	2012	2013	2014*
1.	PENDAPATAN DAERAH	911.430.787.072	1.124.762.495.823	1.197.628.587.830	1.327.090.826.843	1.331.885.180.734
	PENDAPATAN ASLI DAERAH	84.442.085.137	88.115.980.943	95.752.228.048	107.394.730.000	125.189.083.891
	Hasil Pajak Daerah	17.917.066.000	22.760.150.000	26.020.500.000	28.541.000.000	43.132.000.000
	Hasil Retribusi Daerah	14.488.153.900	15.205.142.700	16.180.110.538	19.186.970.000	19.578.075.929
	Hasil Pengelolaan Kekayaan Daerah yang dipisahkan	4.363.057.237	3.165.029.114	5.046.601.447	5.000.000.000	6.583.866.413
	Lain-lain Pendapatan Asli Daerah yang sah	47.373.808.000	46.985.659.129	48.505.016.063	54.666.760.000	55.895.141.549
2.	DANA PERIMBANGAN	638.856.214.041	702.371.560.520	844.073.569.462	921.516.585.043	908.516.585.043
	Bagi Hasil Pajak/Bagi Hasil Bukan Pajak	59.634.628.041	65.790.094.520	77.480.461.462	73.988.817.043	60.988.817.043
	Dana Alokasi Umum	520.676.886.000	569.223.666.000	702.708.128.000	788.134.078.000	788.134.078.000
	Dana Alokasi Khusus	58.544.700.000	67.357.800.000	63.884.980.000	59.393.690.000	59.393.690.000
3.	LAIN-LAIN PENDAPATAN DAERAH YANG SAH	188.132.487.894	334.274.954.360	203.162.680.360	298.179.511.800	298.179.511.800
	Dana Bagi Hasil Pajak dari Provinsi dan Pemerintah Daerah lainnya	36.467.927.094	36.467.927.000	50.427.068.320	50.178.009.000	50.178.009.000
	Dana Penyesuaian dan Otonomi	72.450.492.800	182.230.162.360	128.304.737.000	182.412.290.800	182.412.290.800

No	Uraian	Jumlah				
		2010	2011	2012	2013	2014*
	Khusus					
	Bantuan Keuangan dari Provinsi	79.214.068.000	115.576.865.000	78.605.735.000	64.449.842.000	64.449.842.000
	Pendapatan Hibah			465.250.000	1.139.370.000	1.139.370.000
4.	BELANJA DAERAH	976.484.321.507	1.180.653.574.822	1.266.188.689.685	1.383.805.479.343	1.331.885.180.734
	BELANJA TIDAK LANGSUNG	631.193.010.867	640.426.530.209	743.394.94.448	847.405.585.800	847.405.585.800
	Belanja pegawai	535.121.566.753	582.456.522.209	625.589.139.448	785.298.850.800	785.298.850.800
	Belanjabunga	175.000.000	165.000.000	175.000.000	175.000.000	175.000.000
	Belanja hibah	16.189.254.114	11.400.358.000	12.705.000.000	4.051.000.000	4.051.000.000
	Belanja bantuan sosial	40.044.190.000	15.953.840.000	6.909.839.000	6.419.350.000	6.419.350.000
	Belanja bantuan keuangan kepada provinsi/ kabupaten/ kota dan pemerintahan desa	38.743.000.000	28.529.000.000	44.698.393.000	47.961.385.000	47.961.385.000
	Belanja tidak terduga	920.000.000	1.921.810.000	3.317.613.000	3.500.000.000	3.500.000.000
5.	BELANJA LANGSUNG	345.291.310.640	540.227.044.613	522.793.705.237	536.399.893.543	484.479.594.934
	Belanja pegawai	28.844.282.650	37.871.948.900	40.419.842.250	56.837.717.800	56.837.717.800
	Belanja barang dan jasa	152.591.021.500	259.369.548.516	196.467.152.418	233.893.306.740	233.893.306.740
	Belanja modal	163.856.006.490	242.985.547.197	224.223.484.236	245.668.869.003	193.748.570.394
	surplus/defisit	(65.053.534.435)	(55.891.078.999)	(68.560.101.855)	(56.714.652.500)	
6.	PEMBIAYAAN DAERAH					

No	Uraian	Jumlah				
		2010	2011	2012	2013	2014*
	PENERIMAAN DAERAH	74.115.082.285	58.843.176.849	82.820.702.152	72.835.527.200	
	Sisa Lebih Perhitungan Anggaran Tahun Sebelumnya	68.115.082.285	58.695.143.849	82.672.669.152	69.528.494.200	
	Penerimaan Pinjaman Daerah	3.000.000.000	-	0	148.033.000	
	Penerimaan kembali pemberian pinjaman daerah (SKPD)	3.000.000.000	148.033.000	148.033.000	-	
	Penerimaan Kembali dana Cadangan dari Bank Jateng	-	-	-	3.159.000.000	
	Penerimaan Piutang Daerah	-	-	-	-	
7.	PENGELUARAN PEMBIAYAAN	9.061.547.850	2.952.097.850	14.260.600.297	16.120.874.700	
	Penyertaan Modal (investasi) Daerah	2.788.000.000	2.000.000.000	11.803.213.297	8.456.611.850	
	Pembayaran Pokok Utang	273.547.850	183.547.850	275.000.000	273.547.850	
	Pemberian Pinjaman Daerah	3.000.000.000	-	0	-	
	Pengembalian Kembali Pinjaman Daerah	3.000.000.000	-	2.000.000.000	390.715.000	
	Pengembalian Kelebihan Dana Transfer TPP Guru	-	400.500.000	-	-	
	Pembayaran Kekurangan Pajak Penghasilan	-	3.000.000	-	-	
	Pembayaran Hutang Pihak Ke Tiga	-	365.050.000	-	-	
	Pembentukan Dana Cadangan	-	-	-	7.000.000.000	
	Pengembalian DPPID	-	-	182.387.000	-	
	Pembiayaan Netto	65.053.534.435	55.891.078.999	68.560.101.855	56.714.652.500	

Sumber: Dinas Pendapatan, Pengelolaan Keuangan, dan Aset Daerah Kabupaten Kendal, 2012

Selama kurun waktu 2010 – 2013 APBD Kabupaten Kendal selalu mengalami kondisi defisit. Pemerintah Kabupaten Kendal mengupayakan untuk mengurangi defisit dari tahun ke tahun. pada tahun 2013 defisit yang terjadi masih di atas 4,1% bahkan pada tahun 2014 dengan asumsi belanja pegawai naik 10% dan belanja lain tetap, diperkirakan defisit akan meningkat menjadi sebesar 5,1%. Kondisi tersebut harus diwaspadai dan diupayakan agar defisit anggaran terus dapat dikurangi. Pemerintah Kabupaten Kendal berupaya menutup defisit anggaran tersebut dengan menggunakan SILPA dan penerimaan piutang daerah.

Tabel 3.2 Perbandingan antara Pendapatan Daerah dengan Belanja Daerah pada APBD Kabupaten Kendal Tahun 2011 – 2012 dan Target Tahun 2013-2014

No	Tahun	Pendapatan Daerah	Belanja Daerah	Surplus/Defisit	Persentase Surplus/Defisit (%)
1	2010	911.430.787.072	976.484.321.507	-65.053.534.435	-7,14
2	2011	1.124.762.495.823	1.180.653.574.822	-55.891.078.999	-4,97
3	2012	1.197.628.587.830	1.266.188.689.685	-68.560.101.855	-5,72
4	2013	1.327.090.876.843	1.383.805.479.343	-56.714.652.500	-4,27
5	2014*)	1.331.885.180.734	1.331.885.180.734	0	0

Ket: *) Proyeksi

Sumber: Dinas Pendapatan, Pengelolaan Keuangan, dan Aset Daerah Kabupaten Kendal, 2012

Arah kebijakan anggaran yang diambil pada tahun 2014 secara umum adalah sebagai berikut.

1. Meningkatkan intensifikasi dan ekstensifikasi Pendapatan Asli Daerah (PAD).
2. Menghindari pengajuan pinjaman daerah baru pada tahun 2014, untuk mengurangi beban APBD pada tahun 2015.
3. Belanja daerah digunakan untuk mengoptimalkan perlindungan dan peningkatan kualitas kehidupan masyarakat yang diwujudkan dalam bentuk peningkatan pelayanan dasar, pendidikan, kesehatan, fasilitas umum yang layak, serta mengembangkan sistem jaminan sosial.
4. Belanja daerah disusun berdasarkan pendekatan kinerja SKPD yaitu penyusunan berdasarkan prestasi kerja yang berorientasi pada pencapaian hasil semaksimal mungkin untuk meningkatkan akuntabilitas perencanaan, efektivitas, dan efisiensi anggaran.
5. Pembelanjaan Dana Alokasi Umum (DAU), prioritas penggunaannya diarahkan untuk mendanai gaji dan tunjangan pegawai, kesejahteraan pegawai, kegiatan operasi dan pemeliharaan, serta pembangunan fisik

sarana prasarana dalam rangka peningkatan pelayanan dasar dan pelayanan umum yang dibutuhkan masyarakat.

6. Pembelanjaan Dana Bagi Hasil Pajak diprioritaskan penggunaannya untuk sarana dan prasarana.
7. Pembelanjaan Dana Alokasi Khusus (DAK) digunakan berdasarkan pedoman yang ditetapkan pemerintah.

3.2.1. Arah Kebijakan Pendapatan Daerah

Pendapatan daerah sebagaimana ketentuan yang berlaku dikelompokkan menjadi tiga jenis. Pengelompokan tersebut adalah sebagai berikut:

- 1) Pendapatan Asli Daerah (PAD), meliputi Pendapatan Pajak Daerah, Pendapatan Retribusi Daerah, Pendapatan Hasil Pengelolaan Kekayaan Daerah yang dipisahkan, dan Lain-lain Pendapatan Asli Daerah yang sah;
- 2) Dana Perimbangan, meliputi Dana Bagi Hasil Pajak/Bagi Hasil Bukan Pajak, Dana Alokasi Umum, dan Dana Alokasi Khusus;
- 3) Lain-lain Pendapatan Daerah yang Sah, meliputi Pendapatan Hibah, Pendapatan Dana Darurat, Dana Bagi Hasil Pajak dari Provinsi dan Pemerintah Daerah Lainnya, Dana Penyesuaian dan Otonomi Khusus, serta Bantuan Keuangan dari Provinsi atau Pemerintah Daerah Lainnya.

Pada tahun 2013 proporsi Pendapatan Asli Daerah (PAD) sebesar 8,09% dari total pendapatan daerah yaitu sebesar Rp. 107.394.730.000,00. Sedangkan pendapatan daerah sebagian besar masih berasal dari dana perimbangan dengan proporsi 69,44% dan lain-lain pendapatan daerah yang sah 22,47%. Pada tahun 2014 proporsi pendapatan asli daerah diperkirakan naik menjadi 9,4%. Kenaikan tersebut berasal dari kenaikan pajak daerah karena PBB P2 sudah diserahkan sepenuhnya ke Daerah, retribusi daerah, hasil pengelolaan kekayaan daerah yang dipisahkan dan lain-lain pendapatan asli daerah yang sah.

Target struktur pendapatan daerah di Kabupaten Kendal pada tahun 2013 dan tahun 2014 disajikan pada Tabel 3.3 berikut.

Tabel 3.3 Target Pendapatan Daerah Kabupaten Kendal Tahun 2013 dan Tahun 2014

No.	Uraian	2013	P (%)	2014	P (%)
1.	PENDAPATAN DAERAH	1.327.090.826.843		1.331.885.180.734	
	PENDAPATAN ASLI DAERAH	107.394.730.000	8.09%	125.189.083.891	9.40%
	Hasil Pajak Daerah	28.541.000.000	2.15%	43.132.000.000	3.24%
	Hasil Retribusi Daerah	19.186.970.000	1.45%	19.578.075.929	1.47%
	Hasil Pengelolaan Kekayaan Daerah yang dipisahkan	5.000.000.000	0.38%	6.583.866.413	0.49%
	Lain-lain Pendapatan Asli Daerah yang sah	54.666.760.000	4.12%	55.895.141.549	4.20%
2.	DANA PERIMBANGAN	921.516.585.043	69.44%	908.516.585.043	4.58%
	Bagi Hasil Pajak/Bagi Hasil Bukan Pajak	73.988.817.043	5.58%	60.988.817.043	4.45%
	Dana Alokasi Umum	788.134.078.000	59.39%	788.134.078.000	59.17%
	Dana Alokasi Khusus	59.393.690.000	4.48%	59.393.690.000	4.46%
3.	LAIN-LAIN PENDAPATAN DAERAH YANG SAH	298.179.511.800	22.47%	298.179.511.800	22.39%
	Dana Bagi Hasil Pajak dari Provinsi dan Pemerintah Daerah lainnya	50.178.009.000	3.78%	50.178.009.000	3.77%
	Dana Penyesuaian dan Otonomi Khusus	182.412.290.800	13.75%	182.412.290.800	13.70%
	Bantuan Keuangan dari Provinsi	64.449.842.000	4.86%	64.449.842.000	4.84%
	Pendapatan Hibah	1.139.370.000	0.09%	1.139.370.000	0.09%

Keterangan: P = Proporsi

Sumber: Dinas Pendapatan, Pengelolaan Keuangan, dan Aset Daerah Kabupaten Kendal, 2013

Sejak tahun 2010 - 2013, PAD Kabupaten Kendal mengalami kenaikan namun pada anggaran penetapan tahun 2013 PAD mengalami peningkatan sebesar 12,15%. Peningkatan tersebut disebabkan pemungutan pajak dan retribusi daerah semakin intensif. Pada tahun 2014, PAD diperkirakan tumbuh sebesar 16,56%.

Realisasi dan pertumbuhan PAD Kabupaten Kendal selama tahun 2009-2012 serta target PAD Kabupaten Kendal tahun 2013 dan 2014 ditampilkan pada Tabel 3.4 berikut.

Tabel 3.4 Pendapatan Asli Daerah (PAD) Kabupaten Kendal Realisasi Tahun 2009 - 2012 dan Target Tahun 2013-2014

No.	TAHUN	JUMLAH (Rp)	Pertumbuhan (%)
1	2010	84.442.085.137	12,22
2	2011	88.115.980.943	4,35

No.	TAHUN	JUMLAH (Rp)	Pertumbuhan (%)
3	2012	95.752.228.048	8,66
4	2013	107.394.730.000	12,15
5	2014	125.189.083.891	16,56

Sumber: Dinas Pendapatan, Pengelolaan Keuangan, dan Aset Daerah Kabupaten Kendal, 2012

DPPKAD mempunyai target peningkatan pendapatan sebesar 25% dari APBD, untuk mencapai target tersebut ditempuh melalui dua strategi pengelolaan pendapatan daerah, yaitu intensifikasi dan ekstensifikasi pendapatan daerah. Intensifikasi pendapatan daerah dilakukan melalui:

- a. Bersama SKPD pengelola pendapatan, ekspose potensi pendapatan
- b. Menyusun rencana pendapatan dalam satu tahun anggaran dan breakdown rencana per bulan
- c. Survey lapangan guna penyusunan potensi pendapatan
- d. Evaluasi dan monitoring triwulanan terhadap realisasi pendapatan
- e. Meningkatkan koordinasi dan kerjasama dengan SKPD pengelola pendapatan

Sedangkan ekstensifikasi pendapatan daerah dilakukan melalui cara:

- a. Selalu memperbaharui basis data potensi pendapatan baik pajak daerah maupun retribusi daerah dengan aktif melaksanakan pendataan di lapangan
- b. Memetakan potensi PAD sebagai dasar penentuan target pendapatan
- c. Melaksanakan pengkajian potensi pendapatan guna kemungkinan pengembangan sumber-sumber pendapatan baru
- d. Selalu mengkaji dan memperhatikan peraturan perundangan yang berlaku guna penyiapan produk hukum

3.2.2 Arah Kebijakan Penerimaan Pembiayaan Daerah

Penerimaan Pembiayaan daerah Kabupaten Kendal dari tahun 2011 sampai dengan tahun 2013 didominasi oleh Sisa Lebih Pembiayaan Anggaran (SILPA) tahun sebelumnya. Pada tahun 2014 penerimaan pembiayaan daerah juga diproyeksikan masih didominasi oleh SILPA tahun sebelumnya, selain dari penerimaan pembiayaan daerah. Walaupun pada tahun 2014 diperkirakan SILPA mengalami penurunan karena penyerapan anggaran yang lebih baik pada tahun 2013 ini.

Perkembangan penerimaan pembiayaan daerah Kabupaten Kendal pada pembiayaan tahun 2011 – 2013 dapat dilihat pada Tabel 3.5.

Tabel 3.5 Kinerja Penerimaan Daerah Kabupaten Kendal
Realisasi Tahun 2011 – 2012 dan Target Tahun 2013

No	Uraian	Jumlah (RP)		
		2011	2012	2013
I.	PENERIMAAN PEMBIAYAAN	58.843.176.849	82.820.702.152	72.835.527.200
1.1	Sisa Lebih Perhitungan Anggaran Tahun Sebelumnya	58.695.143.849	82.672.699.152	69.528.494.200
1.2	Penerimaan Pinjaman Daerah	-	-	148.033.000
1.3	Penerimaan Kembali Pemberian Pinjaman Daerah (SKPD)	-	148.033.000	-
1.4	Penerimaan Piutang Daerah	148.033.000	-	-
1.5	Penerimaan Kembali cadangan tujuan dari Bank Jateng			3.159.000.000

Sumber: Dinas Pendapatan, Pengelolaan Keuangan, dan Aset Daerah Kabupaten Kendal, 2013

Optimalisasi sumber penerimaan daerah yang paling mungkin dapat dilakukan secara cepat, yaitu penggunaan SiLPA dan pengembangan alternatif lain penerimaan pembiayaan, seperti pinjaman daerah, penerbitan surat obligasi, dan penjualan aset yang dipisahkan, baik yang akan digunakan untuk penyertaan modal maupun pembayaran angsuran pokok utang yang akan jatuh tempo, ataupun pengeluaran pembiayaan lain yang timbul sebagai akibat pengembangan alternatif penerimaan pembiayaan.

3.2.3 Arah Kebijakan Belanja Daerah

Belanja Daerah sebagaimana ketentuan dalam Permendagri Nomor 13 tahun 2006 jo Permendagri Nomor 59 tahun 2007 tentang Pengelolaan Keuangan Daerah, terdiri dari:

- 1) Belanja Tidak Langsung, meliputi Belanja Pegawai, Belanja Bunga, Belanja Subsidi, Belanja Hibah, Belanja Bantuan Sosial, Belanja Bagi Hasil kepada Provinsi/Kabupaten/Kota dan Pemerintah Desa, Belanja Bantuan Keuangan kepada Provinsi/Kabupaten/Kota dan Pemerintah Desa, serta Belanja Tidak Terduga.
- 2) Belanja Langsung, meliputi Belanja Pegawai, Belanja Barang dan Jasa, serta Belanja Modal.

Dalam struktur APBD Kabupaten Kendal tahun 2013 - 2014, belanja daerah diproyeksikan mengalami peningkatan. Asumsi dalam proyeksi belanja adalah peningkatan belanja pegawai sebesar 10% dan belanja lainnya tetap

seperti pada tahun sebelumnya. Struktur belanja daerah Kabupaten Kendal pada tahun 2013 dan proyeksi 2014 secara lengkap disajikan pada Tabel 3.6 berikut.

Tabel 3.6 Target Belanja Daerah Kabupaten Kendal
Tahun 2013 dan Tahun 2014

No	Uraian	2013	P (%)	2014	
1.	BELANJA DAERAH	1.383.805.479.343		1.331.885.180.734	
	BELANJA TIDAK LANGSUNG	847.405.585.800	61.24%	847.405.585.800	63.62%
	Belanja pegawai	785.298.850.800	56.75%	785.298.850.800	58.96%
	Belanjabunga	175.000.000	0.01%	175.000.000	0.01%
	Belanja hibah	4.051.000.000	0.29%	4.051.000.000	0.30%
	Belanja bantuan sosial	6.419.350.000	0.46%	6.419.350.000	0.48%
	Belanja bantuan keuangan kepada provinsi/kabupaten/kota dan pemerintahan desa	47.961.385.000	3.47%	47.961.385.000	3.60%
	Belanja tidak terduga	3.500.000.000	0.25%	3.500.000.000	0.26%
5.	BELANJA LANGSUNG	536.399.893.543	38.76%	484.479.594.934	36.38%
	Belanja pegawai	56.837.717.800	4.11%		
	Belanja barang dan jasa	233.893.306.740	16.90%		
	Belanja modal	245.668.869.003	17.75%		
	surplus/defisit	(56.714.652.500)	56.75%		

Keterangan: P = Proporsi

Sumber: Dinas Pendapatan, Pengelolaan Keuangan, dan Aset Daerah Kabupaten Kendal, 2013

Tabel 3.6 menunjukkan bahwa perbandingan antara belanja tidak langsung dengan belanja langsung menunjukkan proporsi yang tidak seimbang. Belanja tidak langsung memiliki proporsi yang lebih besar dibandingkan dengan belanja langsung. Hal ini berarti alokasi dana yang digunakan untuk pembangunan relatif lebih kecil dibandingkan alokasi dana untuk pembiayaan penyelenggaraan pemerintahan. Proporsi belanja tidak langsung terhadap belanja daerah (total belanja) pada tahun 2013 sebesar 61,24%, sedangkan proporsi belanja langsung terhadap belanja daerah (total belanja) sebesar 38,66%. Pada tahun 2014 proporsi belanja tidak langsung terhadap belanja daerah (total belanja) diperkirakan meningkat menjadi 62,44%. Belanja tidak langsung baik pada tahun 2013 maupun proyeksi tahun 2014 masih didominasi untuk belanja pegawai yang proporsinya terhadap belanja daerah (total belanja) sebesar 54,53% pada tahun 2012 dan 56,89% pada tahun 2014. Sementara itu, belanja langsung sebagian besar dialokasikan untuk belanja modal serta belanja barang dan jasa.

Proporsi belanja pegawai (belanja langsung pegawai ditambah dengan belanja tidak langsung pegawai) terhadap belanja daerah (total belanja) disajikan pada Tabel 3.8. Berdasarkan data tersebut terlihat bahwa pada tahun 2011 sampai dengan tahun 2013 alokasi belanja pegawai mencapai 58% dari total belanja daerah. Besarnya alokasi belanja pegawai ini mengurangi kemampuan Pemerintah Kabupaten Kendal untuk membiayai pembangunan di wilayahnya.

Tabel 3.7 Proporsi Belanja Pegawai terhadap Belanja Daerah di Kabupaten Kendal Realisasi Tahun 2011 dan Target Tahun 2013 – 2014

No	Tahun	Belanja Pegawai	Belanja Daerah	Proporsi Belanja Pegawai terhadap Belanja Daerah (%)
1	2010	563.965.849.403	976.484.321.507	57,75
2	2011	620.328.471.109	1.180.653.574.822	52,54
3	2012	675.352.102.508	1.266.188.689.685	53,33
4	2013	785.298.850.800	1.383.805.479.343	56,75

Sumber: Dinas Pendapatan, Pengelolaan Keuangan, dan Aset Daerah Kabupaten Kendal, 2012

Pada tahun 2013 belanja langsung diarahkan untuk mendanai program dan kegiatan sesuai bidang kewenangan/urusan pemerintah daerah dengan tujuan dan target sasaran yang jelas. Sedangkan untuk belanja tidak langsung, pengalokasian anggaran dalam bentuk bantuan diarahkan secara selektif dan tidak terus-menerus, utamanya pada kondisi yang benar-benar memerlukan. Selain itu juga diperlukan keterpaduan alokasi anggaran dengan penganggaran dari Pemerintah Provinsi Jawa Tengah maupun Pemerintah Pusat.

Dengan berpedoman pada prinsip-prinsip penganggaran, belanja daerah disusun dengan pendekatan anggaran berbasis kinerja yang berorientasi pada pencapaian hasil dari input yang direncanakan. Kebijakan perencanaan belanja daerah adalah sebagai berikut.

1. Belanja dalam rangka penyelenggaraan urusan wajib digunakan untuk melindungi dan meningkatkan kualitas hidup masyarakat dalam upaya memenuhi kewajiban daerah yang diwujudkan dalam bentuk peningkatan pelayanan dasar, pendidikan, kesehatan, fasilitas sosial, dan fasilitas umum yang layak untuk mengembangkan sistem jaminan sosial dan penanggulangan kemiskinan.
2. Belanja daerah disusun berdasarkan pendekatan prestasi kerja yang berorientasi pada pencapaian hasil dari input yang direncanakan secara

- terukur. Hal tersebut bertujuan untuk meningkatkan akuntabilitas perencanaan anggaran serta memperjelas efektivitas dan efisiensi penggunaan anggaran.
3. Dalam rangka mendorong pertumbuhan ekonomi daerah, pemerintah daerah memberikan perhatian maksimal terhadap upaya peningkatan investasi di daerah, termasuk investasi bidang pendidikan.
 4. Penyusunan belanja daerah diprioritaskan untuk menunjang efektivitas pelaksanaan tugas dan fungsi Satuan Kerja Perangkat Daerah (SKPD) dalam rangka melaksanakan urusan pemerintah daerah yang menjadi tanggung jawabnya. Peningkatan alokasi anggaran belanja yang direncanakan oleh setiap Satuan Kerja Perangkat Daerah harus SMART (*Specific, Measurable, Acceptable, Reliable, Time*) yang diikuti dengan peningkatan kinerja pelayanan dan peningkatan kesejahteraan masyarakat.
 5. Penggunaan dana perimbangan diprioritaskan untuk kebutuhan sebagai berikut :
 - a. penerimaan dana bagi hasil pajak diprioritaskan untuk mendanai perbaikan lingkungan permukiman di perkotaan dan di pedesaan, pembangunan irigasi, jaringan jalan, dan jembatan;
 - b. penerimaan dana bagi hasil sumberdaya alam diutamakan pengalokasiannya untuk mendanai pelestarian lingkungan areal pertambangan, perbaikan dan penyediaanfasilitas umum, sosial, pelayanan kesehatan dan pendidikan untuk tercapainya standar pelayanan minimal yang ditetapkan peraturan perundang-undangan;
 - c. Dana Alokasi Umum ditujukan untuk mendanai kebutuhan belanja pegawai negeri sipil daerah dan urusan wajib dalam rangka peningkatan pelayanan dasar dan pelayanan umum;
 - d. Dana Alokasi Khusus dialokasikan kepada daerah tertentu untuk mendanai kebutuhan fisik, sarana dan prasarana dasar yang menjadi urusan daerah antara lain program dan kegiatan pendidikan, kesehatan, dan lain-lain sesuai dengan petunjuk teknis yang ditetapkan oleh menteri teknis terkait sesuai dengan peraturan perundang-undangan; dan
 - e. Pemerintah Daerah menyediakan dana pendamping/ *cost sharing* pada program/kegiatan yang berasal dari Pemerintah Pusat maupun Pemerintah Provinsi sesuai dengan peraturan perundang-undangan yang berlaku.

Secara khusus kebijakan anggaran diarahkan pada hal-hal sebagai berikut:

1. Belanja Tidak Langsung :

a. Belanja Pegawai

- 1) Diarahkan untuk pembayaran gaji dan tunjangan PNS Daerah, baik tunjangan jabatan struktural/fungsional dan tunjangan umum, sesuai petunjuk teknis perubahan struktur gaji PNS dan hasil rekonsiliasi jumlah pegawai, serta untuk peningkatan kesejahteraan pegawai.
- 2) Perhitungan besaran belanja pegawai ditambah accres sebesar 2,5 % untuk mengantisipasi kenaikan gaji reguler, kenaikan gaji berkala, mutasi dan pengangkatan PNSD dan pengangkatan CPNSD sesuai formasi 2010, dengan berpedoman pada peraturan perundang-undangan yang berlaku.
- 3) Tambahan penghasilan PNS berpedoman pada Peraturan Bupati Kendal yang mengatur standarisasi satuan harga, dan perhitungan besarnya ditambah 2,5 % untuk mengantisipasi kenaikan pangkat dan tambahan jumlah pegawai.
- 4) Sesuai dengan Peraturan Pemerintah Nomor 48 Tahun 2005 tentang Pengangkatan Tenaga Honorer menjadi Calon Pegawai Negeri Sipil, Pemerintah Kabupaten Kendal mulai tahun 2010 tidak mengangkat pegawai honorer/pegawai harian lepas/pegawai tidak tetap. Pemberian penghasilan untuk jenis pegawai tersebut dianggarkan dalam kegiatan yang melibatkan pegawai dimaksud yang besarnya berdasarkan atas kepatutan dan kewajaran.
- 5) Pemanfaatan biaya pemungutan pajak daerah, didasarkan pada kebutuhan riil aparat, sesuai ketentuan peraturan yang ditetapkan, dan alokasinya paling tinggi sebesar 5 % dari target penerimaan.
- 6) Anggaran untuk penyelenggaraan kesehatan disesuaikan dengan kemampuan keuangan daerah, berpedoman pada Peraturan Pemerintah Nomor 28 Tahun 2003 tentang Subsidi dan Iuran Pemerintah dalam Penyelenggaraan Asuransi Kesehatan bagi PNS dan Penerima Pensiun, serta Keputusan Bersama Menteri Kesehatan dan Menteri Dalam Negeri Nomor 616.A/MENKES/SKB/VI/2004 Nomor 155A Tahun 2004 tentang Tarif Pelayanan Kesehatan bagi Peserta PT. Askes (Persero) dan Anggota Keluarganya di Puskesmas dan RSD. Asuransi jiwa bagi PNSD atau sejenisnya tidak diperkenankan dianggarkan dalam APBD.
- 7) Penganggaran penghasilan dan penerimaan lain Pimpinan dan Anggota DPRD serta belanja penunjang kegiatan didasarkan pada : (1) PP Nomor

24 Tahun 2004 tentang Kedudukan Protokoler dan Keuangan Pimpinan dan Anggota DPRD, sebagaimana telah diubah dengan PP Nomor 21 Tahun 2007; (2) Permendagri Nomor 21 Tahun 2007 tentang Pengelompokan Kemampuan Keuangan Daerah, Penganggaran dan Pertanggungjawaban Penggunaan Belanja Penunjang Operasional Pimpinan DPRD serta Tata Cara Pengembalian Tunjangan Komunikasi Intensif dan Dana Operasional.

- 8) Penganggaran Belanja Kepala Daerah dan Wakil Kepala Daerah, serta biaya penunjang operasional Kepala Daerah dan Wakil Kepala Daerah, merupakan satu kesatuan jenis belanja, pengalokasiannya pada pos Belanja Kepala Daerah dan Wakil Kepala Daerah maupun dalam pos Sekretariat Daerah berpedoman pada PP Nomor 109 Tahun 2000 tentang Kedudukan Keuangan Kepala Daerah dan Wakil Kepala Daerah.

b. Belanja Bunga

Penganggaran belanja bunga digunakan untuk memenuhi kewajiban Pemerintah Kabupaten dalam pembayaran bunga hutang daerah, baik hutang jangka menengah maupun hutang jangka panjang, yang dihitung atas kewajiban pokok hutang (*principal outstanding*) yang memasuki masa jatuh tempo pembayaran.

c. Belanja Hibah

- 1) Dianggarkan untuk meningkatkan partisipasi penyelenggaraan pembangunan daerah atau mendukung penyelenggaraan urusan pemerintahan daerah, baik yang dilakukan oleh pemerintah (seperti TMMD dan KPUD), semi pemerintah seperti (PMI, KONI, Pramuka, KORPRI, dan PKK), perusahaan daerah, masyarakat, dan organisasi kemasyarakatan yang secara spesifik telah ditetapkan peruntukannya/perencanaannya.
- 2) Pemberian hibah dilakukan secara selektif dan rasional dengan mempertimbangkan kemampuan keuangan daerah dan ditetapkan dengan Keputusan Kepala Daerah.
- 3) Bersifat bantuan yang tidak mengikat/tidak secara terus menerus (ada batas akhirnya tergantung pada kemampuan keuangan daerah dan kebutuhan atas kegiatan tersebut dalam menunjang penyelenggaraan pemerintahan daerah) dan tidak wajib serta harus digunakan sesuai dengan persyaratan yang ditetapkan dalam naskah perjanjian hibah daerah.

- 4) Organisasi kemasyarakatan penerima bantuan berkewajiban menyampaikan laporan pertanggungjawaban atas penggunaan dana bantuan tersebut kepada Pemerintah Kabupaten.
- 5) Petanggungjawaban penggunaan dana hibah atas dasar Naskah Perjanjian Hibah Daerah (NPHD), sesuai dengan Surat Edaran Mendagri Nomor 900/2677/SJ tanggal 8 November 2007 tentang Hibah dan Bantuan Daerah.

d. Belanja Bantuan Sosial

- 1) Bantuan sosial diberikan secara selektif, tidak terus menerus/tidak mengikat serta memiliki kejelasan peruntukan penggunaannya dengan mempertimbangkan kemampuan keuangan daerah dan ditetapkan dengan Keputusan Kepala Daerah.
- 2) Penganggaran belanja bantuan sosial diperuntukan bagi individu dan keluarga/atau masyarakat
- 3) Pemberian pada bagi individu dan keluarga/atau masyarakat dilaksanakan secara selektif, tidak berulang pada individu dan keluarga/atau masyarakat yang sama, dan jelas peruntukannya dalam rangka meningkatkan kualitas kehidupan sosial dan ekonomi masyarakat.

e. Belanja Bantuan Keuangan

- 1) Penganggaran belanja bantuan keuangan diarahkan untuk menganggarkan bantuan keuangan yang bersifat umum atau khusus dari pemerintah atasan kepada pemerintah bawahannya atau kepada pemerintah daerah lainnya dalam rangka pemerataan dan/atau peningkatan kemampuan keuangan.
- 2) Penganggaran bantuan keuangan pada partai politik berpedoman pada Peraturan Daerah Kabupaten Kendal Nomor 7 Tahun 2006 tentang Bantuan Keuangan kepada Partai Politik.

f. Belanja Tidak Terduga

Penganggaran belanja tidak terduga untuk kegiatan yang sifatnya tidak biasa/tanggap darurat dan diharapkan tidak berulang yang tidak diperkirakan sebelumnya, termasuk pengembalian atas kelebihan penerimaan daerah tahun-tahun sebelumnya yang telah ditutup.

Sejalan dengan Permendagri Nomor 13 Tahun 2003 tentang Pedoman Pengelolaan Keuangan Daerah, sebagaimana diubah dengan Permendagri Nomor 59 Tahun 2007, maka belanja bunga, belanja subsidi, belanja hibah,

belanja bantuan sosial, belanja bagi hasil, belanja bantuan keuangan, dan belanja tidak terduga hanya dianggarkan pada PPKD (SKPKD). PPKD selanjutnya akan melakukan penyaluran alokasi anggaran yang ditetapkan, sesuai perencanaan teknis yang diusulkan oleh SKPD yang sekaligus akan menangani hal tersebut sesuai rencana kegiatan dan tupoksi SKPD.

2. Belanja Langsung:

a. Belanja Pegawai

- 1) Pemberian honorarium bagi PNS dalam rangka pelaksanaan kegiatan dibatasi dengan mempertimbangkan asas efisiensi, kepatutan, dan kewajaran serta pemerataan penerimaan penghasilan, yang besarnya mengacu pada standarisasi satuan harga yang ditetapkan dengan Peraturan Bupati.
- 2) Sesuai dengan PP Nomor 48 Tahun 2005, maka sejak tahun anggaran 2009 tidak diperkenankan melakukan penambahan pegawai honorer/THL di lingkungan Pemerintah Kabupaten Kendal.

b. Belanja Barang/Jasa

- 1) Belanja barang/jasa dianggarkan untuk pengadaan barang dan jasa yang nilai manfaatnya kurang dari 12 (dua belas) bulan dalam rangka melaksanakan kegiatan pemerintahan/SKPD disesuaikan dengan kebutuhan dan mempertimbangkan jumlah pegawai maupun volume pekerjaan. Pengadaannya berpedoman pada ketentuan peraturan yang berlaku dan mengutamakan komponen-komponen dalam negeri.
- 2) Penyediaan belanja dalam rangka perjalanan Dinas dan studi banding, pemenuhan undangan workshop, seminar, dan lokakarya digunakan secara selektif dengan melihat urgensitasnya pada kegiatan pemerintah daerah dan pelayanan masyarakat. Harus dilakukan pengendalian kegiatan perjalanan Dinas dimana perjalanan Dinas dalam rangka studi banding/kunjungan kerja, dibatasi baik jumlah orang, waktu, dan frekuensinya.
- 3) Biaya pemeliharaan wajib dianggarkan untuk menjaga/mempertahankan kinerja dan standar pelayanan maupun usia pakai sarana prasarana yang dioperasikan atau dibangun.
- 4) Penganggaran untuk pemberian hadiah dalam bentuk uang dan atau barang baik melalui lomba atau prestasi dalam pelatihan kepada perorangan atau kelompok masyarakat dalam rangka penyelenggaraan pemerintahan daerah, diberikan secara rasional dan mempertimbangan kemampuan keuangan daerah.

c. Belanja Modal

- 1) Belanja modal yang dianggarkan untuk pembelian/pengadaan aset tetap berwujud yang mempunyai nilai manfaat tertentu untuk digunakan dalam kegiatan pemerintahan/SKPD, dengan kriteria antara lain sebagai berikut: (1) nilai/masa manfaatnya lebih dari 12 (duabelas) bulan; (2) merupakan obyek pemeliharaan; (3) jumlah nilai materialnya/dananya sesuai dengan kebijakan akuntansi.
- 2) Penganggaran belanja modal sebesar harga beli/bangun aset ditambah seluruh belanja yang terkait dengan pengadaan/pembangunan aset sampai aset tersebut siap digunakan.

3.2.4 Arah Kebijakan Pengeluaran Pembiayaan Daerah

Pengeluaran pembiayaan daerah mencakup penyertaan modal (investasi) daerah, pembayaran pokok utang, pemberian pinjaman daerah, pengembalian kembali pinjaman daerah, pengembalian kelebihan dana transfer TPP guru, pembayaran kekurangan pajak penghasilan dan pembayaran hutang pihak ke tiga. Pada Tabel 3.8 ditampilkan realisasi pengeluaran pembiayaan daerah Kabupaten Kendal tahun 2011-2013 dan target pengeluaran pembiayaan daerah Kabupaten Kendal tahun 2014. Pengeluaran daerah Kabupaten Kendal pada tahun 2011 dan 2013 didominasi oleh penyertaan modal (investasi) pemerintah daerah. Target pengeluaran pembiayaan daerah Kabupaten Kendal tahun 2014 diproyeksikan sama dengan tahun sebelumnya, yang terdiri atas:

- a. Penyertaan modal (investasi) daerah sebesar Rp. 9.256.611.850,00 dengan rincian :

PDAM Tito Panguripan	:	Rp.	697.611.850,00
Bank Jateng Cab. Kendal	:	Rp.	3.789.000.000,00
BPR/BKK Boja	:	Rp.	2.770.000.000,00
BPR Kendali Artha	:	Rp.	2.000.000.000,00
- b. Pembayaran Pokok Utang sebesar Rp. 275.000.000,00
- c. Pemberian Pinjaman Daerah Keg Sambungan Rumah MBR sebesar Rp. 2.000.000.000,00
- d. Pengembalian Kembali Pinjaman Daerah kepada PDAM sebesar Rp. 2.000.000.000,00

Secara rinci pengeluaran pembiayaan daerah tahun 2011-2013 dan target tahun 2014 diuraikan pada tabel berikut.

Tabel 3.8 Pengeluaran Pembiayaan Daerah Kabupaten Kendal Tahun 2011-2012 dan Target Tahun 2013-2014

Uraian	JUMLAH (Rp)			
	2010	2011	2012	2013
PENGELUARAN PEMBIAYAAN	9.061.547.850	2.952.097.850	14.260.600.297	16.120.874.700
Penyertaan Modal (investasi) Daerah	2.788.000.000	2.000.000.000	11.803.813.297	8.456.611.850
Pembayaran Pokok Utang	273.547.850	183.547.850	275.000.000	273.547.850
Pemberian Pinjaman Daerah	3.000.000.000	-	2.000.000.000	-
Pengembalian Kembali Pinjaman daerah	3.000.000.000	-	182.387.000	390.715.000
Pengembalian Kelebihan Dana Transfer TPP Guru		400.500.000	-	
Pembayaran Kekurangan Pajak Penghasilan		2.825.645	-	
Pembayaran Hutang Pihak ke tiga		365.050.000	-	

Sumber: Dinas Pendapatan, Pengelolaan Keuangan, dan Aset Daerah Kabupaten Kendal, 2012

Pengeluaran pembiayaan daerah diprioritaskan pada pengeluaran yang bersifat wajib, antara lain untuk pembayaran pokok hutang dan pembayaran hutang pihak ketiga yang telah jatuh tempo. Setelah pengeluaran wajib terpenuhi, maka pengeluaran daerah diarahkan pada penyertaan modal kepada BUMD yang berorientasi pada perolehan keuntungan dan juga bertujuan untuk meningkatkan pelayanan kepada masyarakat. Dengan adanya penyertaan modal pada BUMD diharapkan dapat dihasilkan pendapatan daerah sekaligus peningkatan kinerja BUMD dalam melayani masyarakat.

BAB IV

PRIORITAS DAN SASARAN PEMBANGUNAN

4.1. Tujuan dan Sasaran Pembangunan

Tujuan dan Sasaran Pembangunan Daerah Kabupaten Kendal ini memperhatikan misi Bupati/Wakil Bupati Kendal terutama meningkatkan kualitas sumber daya manusia yang memiliki kompetensi dan karakter unggul; meningkatkan kesejahteraan dan kemandirian masyarakat; pembangunan ekonomi bagi peningkatan pendapatan masyarakat, mengurangi kemiskinan, dan menciptakan lapangan kerja yang baru; mewujudkan pemberdayaan masyarakat desa dan potensi perekonomian desa dengan di dukung penyelenggaraan pemerintahan yang baik (*good governance*).

Adapun tujuan dan sasaran pembangunan daerah Kabupaten Kendal sesuai dengan visi misi RPJMD 2010-2015 adalah sebagai berikut:

1. Misi 1: Meningkatkan akses, mutu dan kesesuaian pendidikan

Tujuan: Meningkatkan prasarana dan sarana pendidikan dasar dan menengah, pemerataan pendidikan, kelayakan dan sertifikasi tenaga pendidik dan kependidikan dan meningkatkan relevansi pendidikan dengan kebutuhan dunia kerja.

Sasaran:

- a. Tersedianya prasarana dan sarana pendidikan yang memadai,
- b. Meningkatnya APM yang tinggi pada semua jenjang pendidikan,
- c. Meningkatnya kelayakan dan sertifikasi tenaga pendidik dan kependidikan,
- d. Meningkatkan akses, pemerataan dan mutu serta relevansi pendidikan,
- e. Meningkatnya rasio guru dan murid,
- f. Meningkatnya kesesuaian kurikulum dan kebutuhan dunia kerja,
- g. Meningkatnya nilai-nilai budaya dan kearifan lokal,
- h. Menciptakan kesempatan kerja seluas – luasnya bagi pengangguran / pencari kerja,
- i. Meningkatnya tingkat kesejahteraan tenaga kerja,
- j. Meningkatnya kompetisi berbagai jenis olah raga.

2. Misi 2: Meningkatkan akses dan mutu pelayanan kesehatan

Tujuan: Meningkatkan jumlah prasarana dan sarana pelayanan; tenaga kesehatan; kapasitas pelayanan kesehatan bagi masyarakat kurang mampu, melalui Jamkesmas dan Jamkesda; komunikasi, Informasi Dan Edukasi (KIE) bidang kesehatan kepada masyarakat.

Sasaran:

- a. Meningkatnya kapasitas prasarana dan sarana kesehatan secara lebih merata,
- b. Meningkatnya jumlah penduduk yang terlayani tenaga kesehatan dan lembaga pelayanan kesehatan,
- c. Meningkatnya pelayanan Jamkesmas dan Jamkesda bagi masyarakat kurang mampu,
- d. Meningkatnya sarana dan jangkauan KIE bidang kesehatan kepada masyarakat,
- e. Meningkatnya derajat kesehatan masyarakat dan pengelolaan keluarga berencana

3. Misi 3 : Meningkatkan perkembangan usaha ekonomi produktif masyarakat

Tujuan: Meningkatkan pelayanan dan fasilitas legalitas/perijinan bagi usaha mikro, kecil dan menengah (UMKM), Usaha Dagang Kecil dan Menengah (UDKM) dan industri kecil dan menengah (IKM); fasilitasi pembentukan sentra-sentra UMKM, Usaha Dagang Kecil dan Menengah (UDKM) dan industri kecil dan menengah (IKM); fasilitasi dan skim kredit permodalan usaha bagi UMKM, Usaha Dagang Kecil dan Menengah (UDKM) dan industri kecil dan menengah (IKM) dan meningkatkan kapasitas usaha UMKM, Usaha Dagang Kecil dan Menengah(UDKM) dan industri kecil dan menengah (IKM) serta meningkatkan koperasi yang berkualitas.

Sasaran:

- a. Meningkatnya legalitas dan perijinan bagi Usaha Mikro, Kecil dan Menengah (UMKM, Usaha Dagang Kecil dan Menengah(UDKM) dan industri kecil dan menengah (IKM),
- b. Meningkatnya jumlah sentra-sentra UMKM, Usaha Dagang Kecil dan Menengah(UDKM) dan Industri Kecil Dan Menengah (IKM) yang telah dibina,

- c. Meningkatnya akses permodalan usaha bagi koperasi, UMKM, Usaha Dagang Kecil dan Menengah (UDKM) dan industri kecil dan menengah (IKM),
- d. Meningkatnya produktivitas UMKM, Usaha Dagang Kecil dan Menengah (UDKM) dan industri kecil dan menengah (IKM),
- e. Meningkatnya Usaha Mikro Kecil dan Menengah Tanguh dan Mandiri,
- f. Meningkatnya Koperasi yang berkualitas dan sehat,
- g. Meningkatnya pendapatan retribusi pasar daerah,
- h. Meningkatnya produktivitas dan hasil pertanian dalam arti luas sehingga meningkatkan kesejahteraan.

4. Misi 4 : Meningkatkan keberdayaan masyarakat

Tujuan: Meningkatkan program-program penanggulangan kemiskinan; pemberdayaan dan penguatan kelompok masyarakat dan keterampilan usaha bagi kelompok masyarakat miskin di perdesaan.

Sasaran:

- a. Berkurangnya jumlah penduduk miskin,
- b. Meningkatnya keberdayaan kelompok masyarakat kurang mampu,
- c. Meningkatnya jumlah unit-unit usaha masyarakat kurang mampu,
- d. Terjaminnya hak sipil dan hak politik,
- e. Tertangani dan terbinanya penyandang masalah kesejahteraan sosial,
- f. Menguatnya kapasitas kelembagaan masyarakat,
- g. Terwujudnya bantuan peningkatan Kualitas Permukiman.

5. Misi 5: Meningkatkan daya saing investasi daerah

Tujuan:

- a. Meningkatkan pelayanan dan perijinan investasi; promosi peluang investasi; jaminan keamanan berusaha dan fasilitasi tenaga kerja dengan keterampilan yang memadai.
- b. Memanfaatkan dan penanganan destinasi wisata budaya khususnya wisata religi sebagai destinasi unggulan.

Sasaran:

- a. Meningkatnya pelayanan dan perijinan investasi,
- b. Meningkatnya promosi peluang investasi,
- c. Terjaminnya keamanan berusaha,

- d. Tersedianya dukungan SDM yang memadai,
- e. Meningkatnya minat masyarakat dalam bertransmigrasi,
- f. Meningkatnya jumlah wisatawan di seluruh destinasi wisata,
- g. Meningkatnya kelompok sadar wisata.

6. Misi 6: Mengembangkan dan meningkatkan kualitas infrastruktur

Tujuan: Meningkatkan kualitas prasarana jalan dan jembatan; kualitas saluran irigasi dan kualitas saluran drainase serta jaringan jalan poros desa dan kecamatan.

Sasaran:

- a. Meningkatnya kualitas prasarana jalan dan jembatan,
- b. Meningkatnya kualitas sumber daya air,
- c. Meningkatnya kualitas saluran drainase,
- d. Terbangunnya jalan poros desa dan kecamatan,
- e. Meningkatnya sarana dan prasarana perhubungan darat dan laut,
- f. Meningkatnya layanan infrastruktur telekomunikasi,
- g. Meningkatkan kualitas, kapasitas dan kuantitas sarana prasarana,
- h. Meningkatnya prasarana perekonomian daerah.

7. Misi 7: Menciptakan kondisi kehidupan masyarakat yang aman, tenteram, dan agamis

Tujuan: Meningkatkan pembinaan keamanan dan ketertiban swadaya; menurunkan angka kriminalitas di wilayah perbatasan dan terpencil; rasa ketenteraman dalam masyarakat dan solidaritas dan toleransi, baik inter dan antar umat beragama serta kepercayaan terhadap Tuhan Yang Maha Esa.

Sasaran:

- a. Meningkatnya rasa aman dan tertib dalam kehidupan masyarakat,
- b. Menurunnya angka kriminalitas dan kasus kejahatan dengan pemberatan di wilayah perbatasan dan terpencil,
- c. Meningkatnya rasa ketenteraman dalam masyarakat,
- d. Meningkatnya solidaritas dan toleransi, baik inter dan antar umat beragama serta kepercayaan terhadap Tuhan Yang Maha Esa,
- e. Meningkatnya partisipasi dan keterwakilan masyarakat dalam politik,
- f. Meningkatnya upaya penanggulangan korban bencana alam.

8. Misi 8: Meningkatkan kesetaraan dan keadilan gender serta penghargaan yang tinggi terhadap hak asasi manusia (HAM)

Tujuan: Mengurangi ketimpangan gender; penguatan kelembagaan dan pemberdayaan perempuan dan menjunjung tinggi HAM.

Sasaran:

- a. Meningkatnya indeks pembangunan gender (IPG),
- b. Meningkatnya indeks pemberdayaan gender (IDG),
- c. Meningkatnya kesadaran hukum oleh masyarakat,
- d. Meningkatnya pemahaman terhadap Hak Asasi Manusia (HAM) oleh aparat,
- e. Terwujudnya peningkatan sumber daya manusia dan kualitas hidup perempuan dan perlindungan anak yang kompetitif dan memiliki kompetensi,
- f. Terwujudnya masyarakat yang mempunyai kemampuan dan pengetahuan yang berlandaskan keadilan dan kesetaraan gender dalam penerapan segala aspek kehidupan.

9. Misi 9: Menyelenggarakan pemerintahan yang amanah (*good governance*)

Tujuan: Meningkatkan kinerja penyelenggaraan kinerja pemerintahan daerah yang demokratis, akuntabel, transparan dan responsif dengan aparatur pemerintahan yang profesional.

Sasaran:

- a. Terwujudnya aparatur yang kompeten dan profesional,
- b. Terwujudnya akuntabilitas dalam penyelenggaraan pemerintah daerah,
- c. Terwujudnya transparansi dalam penyelenggaraan pemerintah daerah,
- d. Terwujudnya penyelenggaraan pelayanan publik yang responsif, efektif dan efisien
- e. Terwujudnya perencanaan pembangunan daerah,
- f. Meningkatnya kualitas dokumen perencanaan pembangunan daerah,
- g. Meningkatnya ketersediaan data statistik,
- h. Meningkatnya ketersediaan data kependudukan,
- i. Meningkatnya peran dan fungsi kearsipan,
- j. Meningkatnya pengguna perpustakaan,
- k. Meningkatnya kualitas bahan pustaka.

10. Misi 10: Mewujudkan lingkungan hidup yang lestari

Tujuan:

- a. Meningkatkan kesadaran masyarakat dalam pelestarian lingkungan dan kemampuan aparat dalam pengawasan penegakan hukum lingkungan.
- b. Mewujudkan perbaikan fungsi lingkungan hidup melalui pengendalian pencemaran/ kerusakan lingkungan dan perlindungan keanekaragaman hayati

Sasaran:

- a. Tumbuhnya kelompok-kelompok masyarakat peduli pada kelestarian lingkungan,
- b. Meningkatnya kesadaran masyarakat dan pelaku usaha dalam mengolah limbah domestik maupun industri,
- c. Meningkatnya kemampuan aparat dalam melakukan pengawasan lingkungan.
- d. Meningkatnya upaya penegakan hukum lingkungan,
- e. Menurunnya pencemaran lingkungan,
- f. Berkurangnya kerusakan lingkungan baik berupa kerusakan hutan, lahan, sumberdaya air maupun ekosistem pesisir,
- g. Meningkatnya kesadaran dan kepedulian masyarakat/pelaku usaha terhadap lingkungan kelestarian lingkungan hidup,
- h. Tumbuhnya kelompok-kelompok masyarakat peduli kelestarian lingkungan, termasuk kawasan pesisir,
- i. Meningkatnya kesadaran masyarakat dan pelaku usaha dalam upaya penghematan energi, mengurangi pencemaran dan pengelolaan limbah.

4.2. Prioritas Pembangunan

Adapun prioritas Program pembangunan daerah tahun 2014 berdasarkan hasil evaluasi RPJMD, pencapaian target MDGs, pencapaian target Standar Pelayanan Minimal dan penurunan kemiskinan adalah sebagai berikut:

- 1. Mempercepat penurunan jumlah penduduk miskin**, dengan fokus pada:
 - a. Peningkatan pemenuhan kebutuhan layanan dasar meliputi akses pendidikan, kesehatan, air minum dan sanitasi serta kualitas perumahan permukiman (Rumah Layak Huni);

- b. Peningkatan kualitas dan keterampilan serta perluasan kesempatan kerja dan berusaha;
 - c. Pembangunan prasarana dan sarana untuk pengembangan usaha dan peningkatan akses sumber daya ekonomi produktif di pedesaan;
 - d. Penguatan kelembagaan dan pendayagunaan sumber daya potensial untuk penanggulangan kemiskinan.
- 2. Penurunan Pengangguran** dengan fokus Prioritas kegiatan dalam rangka penurunan pengangguran adalah peningkatan kapasitas bagi pencari kerja melalui pelatihan, peningkatan bursa kerja, dan kerja sama dengan investor.
- 3. Meningkatkan daya saing ekonomi berbasis pada potensi unggulan daerah dan berorientasi pada ekonomi kerakyatan,** dengan fokus pada:
- a. Peningkatan produksi dan produktivitas tanaman pangan dan hortikultura, peningkatan produksi gula dan daging; peningkatan kualitas produksi dan prasarana sarana perikanan tangkap dan budidaya; serta penguatan sistem penyuluhan;
 - b. Penguatan kapasitas dan kelembagaan masyarakat dalam rangka pengembangan hasil hutan rakyat;
 - c. Peningkatan daya saing Koperasi, UMKM dan IKM dengan perluasan akses pasar dan permodalan; peningkatan diversifikasi produk dan sarana produksi; penguatan peran kelembagaan; serta perlindungan konsumen dan pengamanan perdagangan;
 - d. Peningkatan investasi dengan pengembangan iklim investasi yang kondusif; promosi potensi dan peluang investasi secara selektif dan terpadu; serta peningkatan infrastruktur pendukung investasi;
 - e. Peningkatan potensi dan daya tarik wisata dengan pengembangan destinasi wisata, promosi, dukungan prasarana dan sarana pariwisata yang memadai.
- 4. Meningkatkan kualitas sumber daya manusia dan kesejahteraan masyarakat,** dengan fokus pada :

- a. Peningkatan kualitas dan relevansi pendidikan yang tetap memperhatikan aspek ketersediaan, keterjangkauan, kesetaraan serta kepastian dalam penyelenggaraan pendidikan, dengan pengembangan kabupaten vokasi dan desa vokasi, optimalisasi beasiswa bagi keluarga kurang mampu, dan peningkatan kualitas sarana prasarana sekolah;
- b. Peningkatan derajat kesehatan masyarakat dengan pemerataan dan peningkatan mutu layanan kesehatan dalam rangka penurunan AKI, AKB, penurunan gizi buruk, balita dengan stunting, ibu hamil dengan KEK, pencegahan, pengendalian dan penanggulangan penyakit menular dan tidak menular, penyiapan pelaksanaan Sistem Jaminan Sosial Nasional (SJSN) bidang kesehatan, peningkatan efektifitas pengawasan obat dan makanan dalam rangka peningkatan keamanan, mutu dan manfaat/khasiat obat dan makanan, peningkatan kualitas prasarana sarana kesehatan dan kompetensi sumber daya kesehatan;
- c. Pengendalian laju pertumbuhan penduduk dengan peningkatan dan perluasan cakupan layanan KB terutama peningkatan peran laki-laki dalam ber KB Peningkatan melalui pelayanan komunikasi informasi dan edukasi keluarga berencana dan keluarga sejahtera (KIE KB dan KS), serta fasilitasi pelaksanaan transmigrasi untuk pemerataan penduduk;
- d. Peningkatan kualitas hidup dan perlindungan terhadap perempuan dan anak dengan pemenuhan pelayanan kebutuhan dasar; serta penanganan korban kekerasan berbasis gender, anak dan *trafficking*;
- e. Peningkatan penanganan PMKS dengan rehabilitasi, pemberdayaan sosial, pemberian jaminan, perlindungan sosial dan pemberdayaan Potensi Sumber Kesejahteraan Sosial (PSKS);
- f. Pengembangan budaya baca masyarakat dengan optimalisasi pendayagunaan perpustakaan keliling, perpustakaan desa dan daerah,
- g. Pelestarian dan pengembangan nilai-nilai kekayaan budaya daerah dengan pengembangan kualitas kesenian budaya daerah dan pelestarian benda cagar budaya;
- h. Peningkatan kualitas dan kapasitas kepemudaan dengan pengembangan kelembagaan dan kewirausahaan pemuda serta

optimalisasi penyelenggaraan pusat pendidikan dan latihan pelajar dalam rangka peningkatan pembinaan kepemudaan;

- i. Peningkatan penerapan hasil penelitian dan pengembangan iptek serta inovasi di berbagai bidang dengan masyarakatan teknologi terapan

5. Peningkatan Pembangunan Infrastruktur dengan fokus:

- a. Peningkatan sistem pengelolaan penataan ruang wilayah dengan percepatan penyusunan RDTR, peningkatan pengendalian pemanfaatan ruang daerah;
- b. penyediaan sumber daya air baku untuk kebutuhan masyarakat, penyediaan air minum, penyehatan lingkungan permukiman termasuk sanitasi lingkungan dan persampahan,
- c. Peningkatan jaringan dan luas jalan, jembatan dan peningkatan keselamatan, pelayanan serta pengembangan transportasi massal;
- d. Peningkatan penanganan aksesibilitas menuju kawasan pengembangan perekonomian wilayah, kawasan pariwisata, dan wilayah rawan bencana;
- e. Peningkatan pengelolaan sumber daya air utamanya untuk pengendalian banjir, penanganan konservasi, peningkatan kondisi baik jaringan irigasi dan peningkatan ketersediaan air baku;
- f. Peningkatan pengelolaan serta penyelenggaraan sistem komunikasi dan informatika, dengan peningkatan kualitas prasarana dan sarana komunikasi, serta pengembangan sistem jaringan komunikasi dan informasi.
- g. Melakukan pembentukan pusat informasi bidang perumahan untuk memudahkan masyarakat dalam mendapatkan informasi pembangunan rumah layak huni dan terjangkau dan lingkungan yang sehat dan aman yang didukung dengan PSU

6. Meningkatkan pengelolaan sumber daya alam dan lingkungan hidup serta pengurangan risiko bencana, dengan fokus pada :

- a. Pengendalian alih fungsi hutan dan lahan produktif menjadi lahan budidaya lainnya untuk mendukung perwujudan Lahan Pertanian Pangan Berkelanjutan dan menjamin kelestarian lingkungan hidup;

- b. Rehabilitasi hutan dan lahan serta konservasi DAS, pesisir dan laut, dengan pengembangan hutan rakyat, penanganan lahan kritis, penanaman mangrove, pembangunan sabuk pantai dan transplantasi karang, serta penguatan kapasitas dan kelembagaan masyarakat sekitar hutan dan pesisir;
- c. Peningkatan kualitas dan kuantitas Ruang Terbuka Hijau (RTH), dengan peningkatan sebaran dan proporsi luasan RTH;
- d. Pengendalian pencemaran dan kerusakan lingkungan dengan pengembangan teknologi ramah lingkungan, peningkatan pengawasan dan penegakan hukum lingkungan;
- e. Peningkatan pengelolaan keanekaragaman hayati berbasis masyarakat dengan penanganan kawasan lindung di luar kawasan hutan dan pengembangan plasma nutfah;
- f. Optimalisasi upaya penanggulangan bencana dalam rangka pengurangan risiko dan pemulihan dampak bencana, dengan perencanaan penanggulangan bencana, peningkatan kesiapsiagaan dan tanggap darurat serta rehabilitasi - rekonstruksi pasca bencana.

7. Mewujudkan Pemerintahan yang bersih (*clean government*), Tatakelola Pemerintahan yang baik (*good governance*), dengan fokus pada:

- a. Peningkatan akuntabilitas, transparansi berbasis teknologi informasi, partisipasi masyarakat serta peningkatan kompetensi dan profesionalisme aparatur dalam penyelenggaraan pemerintahan;
- b. Peningkatan pengelolaan administrasi kependudukan dan catatan sipil;
- c. Peningkatan kualitas pelayanan publik berdasarkan SPM;
- d. Peningkatan pengelolaan dan pendayagunaan aset daerah untuk mendukung peningkatan PAD.

4.3. Target Pembangunan Tahun 2014

1. Fokus Pelayanan Urusan Wajib

a. Pendidikan

Target pembangunan urusan pendidikan tahun 2014 sesuai dengan target RPJMD adalah sebagai berikut:

No	Indikator Kinerja	Target 2014
1.	Program PAUD/TK	
a).	% anak usia 4-6 tahun mengikuti progrm TK/RA	89,17
b).	% TK/RA memiliki sarana dan prasarana belajar/bermain	45,67
c).	% TK/RA menerapkan manajemen sekolah berbasis sekolah sesuai dengan manual yang ditetapkan oleh menteri	80,00
d).	Jumlah anak usia 0-4 tahun mengikuti kegiatan tempat penitipan anak, kelompok bermain atau yang sederajat	35,00
e).	Jumlah anak usia 4-6 tahun yang belum terlayani pada program PAUD jalur formal mengikuti program PAUD jalur non formal.	43,33
2.	Program Pendidikan Dasar	
a).	% APK SD/MI	108,74
b).	% APM SD/MI	95,75
c).	% APK SMP/MTs	99,72
d).	% APM SMP/MTs	78,76
e).	% Angka Putus sekolah SD	0,01
f).	% ruang kelas SD/MI sesuai standar	77,50
g).	% SD/MI memiliki Laboratorium IPA dan Komputer	29,50
h).	% SD/MI memilki perpustakaan sesuai standar	60,00
i).	% SMP/MTs memiliki Laboratorium IPA dan Komputer	67,50
j).	% SMP/MTs memilki perpustakaan sesuai standar	85%
k).	% Angka kelulusan UASBN	99,00
l).	% lulusan SD/MI melanjutkan ke SMP/MTs	98,88
m).	% Angka Putus Sekolah SMP/MTs	0,30
n).	% Angka kelulusan Ujian nasional SMP/MTs	99,00
o).	% lulusan SMP/MTs melanjutkan ke SMA/MA/Kejuruan %	88,17
p).	% SD memiliki tenaga kependidikan non guru untuk melaksanakan tugas administrasi dan kegiatan non mengajar lainnya	8,33
3.	Program Pendidikan Menengah;	
a).	% APK SMA/MA/SMK	72,46
b).	% APM SMA/SMK/MA	52,71
c).	% angka putus sekolah	0,41
d).	% Kelulusan UN SMA/MA/SMK	98,81
e).	% lulusan SMK diterima di dunia kerja sesuai dengan keahliannya	46,67
4.	Program Pendidikan Non Formal dan Informal;	
a).	% penduduk usia 15-44 tahun bisa membaca dan menulis	92,83

No	Indikator Kinerja	Target 2014
b).	Jumlah orang buta aksara dalam kelompok usia 15-44 tahun (%)	1
c).	Tersedianya data dasar keaksaraan yang diperbarui secara terus menerus (unit)	1
d).	% penduduk usia sekolah yang belum sekolah di SD/MI, SMP/MTs dan SMA/SMK/MA menjadi peserta didik program paket A, B dan C	98,33
e).	% lulusan program paket C dapat memasuki dunia kerja	58,33
f).	% tutor program paket A, B dan C memiliki kualifikasi sesuai dengan standar kompetensi yang ditetapkan	66,67
g).	% pusat kegiatan belajar masyarakat memiliki sarana dan prasarana minimal sesuai dengan standar teknis pembelajaran	75,00
h).	Tersedianya data dasar kesetaraan SD/MI, SMP/MTs dan SMA/SMK/MA yang diperbarui secara terus menerus.	1
i).	% penduduk putus sekolah, pengangguran dan dari keluarga pra sejahtera menjadi peserta didik dalam kursus-kursus/pelatihan /kelompok belajarusaha/magang	38,33
j).	% lembaga kursus memiliki ijin operasional dari pemerintah atau pemerintah daerah	96,67
k).	% lembaga kursus dan lembaga pelatihan terakreditasi	76,67
l).	% lulusan kursus, pelatihan, magang, kelompok belajar usaha dapat memasuki dunia kerja	48,33
m).	% tenaga pendidik, instruktur atau penguji praktek kursus/pelatihan/kelompok belajar usaha/magang memiliki kualifikasi sesuai dengan standar kompetensi yang dipersyaratkan	96,67
n).	% lembaga kursus/pelatihan /kelompok belajar usaha/magang memiliki sarana dan prasarana minimal sesuai dengan standar teknis yang ditetapkan	72,50
o).	Tersedianya data dasar kursus/pelatihan/kelompok belajar usaha/magang yang diperbarui secara terus menerus (unit)	1
5.	Program Pendidikan Khusus;	
a).	% penduduk difable menjadi peserta didik Sekolah LB	9,17
b).	% angka kelulusan SLB	95,83
c).	% guru SLB memiliki kualifikasi sesuai dengan standar kompetensi yang ditetapkan	72,50
d).	% SLB memiliki sarana dan prasarana minimal sesuai dengan standar teknis pembelajaran	48,33

No	Indikator Kinerja	Target 2014
e).	Tersedianya data dasar pendidikan khusus yang diperbarui secara terus menerus (unit)	1
6.	Program Peningkatan Mutu Pendidik dan Tenaga Kependidikan;	
a).	% guru yang layak mendidik TK/RA dengan kualifikasi sesuai dengan standar kompetensi yang ditetapkan secara nasional	63,00
b).	% guru SD yang sertifikasi	86,67
c).	% guru SD/MI layak mengajar	86,72
d).	% guru SMP/MTs memiliki kualifikasi sesuai dengan kompetensi yang ditetapkan	96,64
e).	% guru SMP/MTs yang sertifikasi	89,50
f).	% guru SMA/SMK/MA yang sertifikasi	91,17
g).	% Guru SMA/SMK/MA layak mengajar	98,50
7.	Program Manajemen Pelayanan Pendidikan;	
a).	% Lembaga PAUD memiliki tatakelola dan citra yang baik.	93,33
b).	% SD/MI menerapkan Manajemen Ber-basis Sekolah (MBS).	96,67
c).	% SMP/MTs menerapkan Manajemen Ber-basis Sekolah (MBS).	96,67
d).	% SMA/SMK/MA melaksanakan Program MBS dengan Baik.	96,67
e).	Penerapan Sistem Manajemen Mutu (SMM) ISO 9001-2000.	96,67
8.	Program Fasilitasi Pendidikan Tinggi;	
a).	% Perguruan tinggi bermitra dengan Pemerintah Daerah dan masyarakat dalam pembangunan pendidikan	93,33

b. Kesehatan

Target pembangunan urusan kesehatan tahun 2014 sesuai dengan target RPJMD adalah sebagai berikut:

No	Indikator kinerja	Target 2014
1.	Pelayanan Kesehatan Dasar	
a)	Cakupan kunjungan ibu hamil K-4 (%)	94,38
b)	Cakupan komplikasi kebidanan yang ditangani (%)	86,73
c)	Cakupan pertolongan persalinan oleh tenaga kesehatan yang memiliki kompetensi kebidanan (%)	85,00
d)	Cakupan pelayanan nifas (%)	92,85

No	Indikator kinerja	Target 2014
e)	Cakupan neonatus dengan komplikasi yang ditangani (%)	69,84
f)	Cakupan kunjungan bayi (%)	90,53
g)	Cakupan desa/kelurahan Universal Child Immunization (UCI) (%)	95,03
h)	Cakupan pelayanan anak balita (%)	90,00
i)	Cakupan pemberian makanan pendamping ASI pada anak usia 6-24 bulan keluarga miskin (%)	95,00
j)	Cakupan balita gizi buruk mendapat perawatan (%)	100,00
k)	Cakupan penjangkaran kesehatan siswa SD dan setingkat (%)	100,00
l)	Cakupan peserta KB aktif	67,29
m)	Cakupan penemuan dan penanganan penderita penyakit (%)	
	1) <i>Acute Flacid Paralysis</i> (AFP) rate /100.000 pddk < 15 th (%)	1
	2) Penemuan penderita <i>pneumonia</i> balita (%)	66,47
	3) Penemuan pasien baru TB BTA positif (%)	46,68
	4) Penderita DBD yang ditangani (%)	100,00
	5) Penemuan penderita diare (%)	100,00
n)	Cakupan pelayanan kesehatan dasar pasien masyarakat miskin (%)	89,47
2.	Pelayanan Kesehatan Rujukan	
a)	Cakupan pelayanan kesehatan rujukan pasien masyarakat miskin (%)	95,00
b)	Cakupan pelayanan gawat darurat level 1 yang harus diberikan sarana kesehatan (RS) di Kabupaten (%)	16,67
3.	Penyelidikan Epidemiologi Dan Penanggulangan KLB	
a)	Cakupan desa/kelurahan mengalami KLB yang dilakukan penyelidikan <i>epidemiologi</i> < 24 jam (%)	100,00
4.	Promosi Kesehatan Dan Pemberdayaan Masyarakat	
a).	Cakupan desa Siaga aktif (%)	75,00

c. Pekerjaan Umum

Target pembangunan urusan pekerjaan umum tahun 2014 sesuai dengan target RPJMD adalah sebagai berikut:

No	Indikator Kinerja	Target 2014
1	Bidang Sumber Daya Air	
a.	Konservasi Rehabilitasi Kawasan Lindung di Daerah Aliran Sungai di Kabupaten Kendal	50%
b.	Efisiensi penggunaan air irigasi di musim kemarau	75%
c.	Revitalisasi jaringan irigasi	70%
d.	Peningkatan peran serta petani/masyarakat dalam pengelolaan sumber daya air	100%
e.	Pengendalian bahaya banjir	100%
2	Bidang Binamarga	
a.	Peningkatan Jalan Aspal (%)	14,17%
b.	Perbaikan Jalan (%)	14,17%
c.	Peningkatan jalan poros desa (%)	76,67%
d.	Peningkatan jumlah ruas jalan berkondisi baik	87,8%
e.	Peningkatan jumlah unit jembatan berkondisi baik	95%
f.	Pemeliharaan infrastruktur jalan dan jembatan	25%
3	Bidang Perkotaan Perdesaan	
a.	Penetapan kawasan Strategis Perkotaan	3 Lokasi
b.	Penetapan Kawasan Pusat Pertumbuhan Perdesaan	15 Lokasi
4	Bidang Air Minum	
a.	Penyusunan SPAM Perdesaan	8 Lokasi
b.	Peningkatan Kapasitas Pelayanan PDAM di Kawasan Perkotaan, sesuai Target MDG's	80,83%
5	Bidang Air Limbah	
a.	Pembangunan Prasarana Air Limbah Sistem Setempat / On Site	8 Lokasi
b.	Pembangunan Prasarana Air Limbah Sistem Terpusat	8 Lokasi
6	Bidang Persampahan	
a.	Penurunan Jumlah Timbulan Sampah sebanyak 20%	211,91 m ³
b.	Prosentase Jumlah Timbulan Sampah Terangkut ke TPA	96,67
c.	Fasilitasi Program Pengelolaan & Pengolahan Sampah Berbasis Masyarakat Terpadu dgn Konsep 3R Skala Kawasan Permukiman Perkotaan	9 Kawasan Perkotaan
7	Bidang Drainase	
	Rehabilitasi dan Normalisasi Saluran Drainase Primer	81 Km
8	Bidang Permukiman	
	Penyusunan RP4D	16 Kec.
	Penetapan Kasiba Lisiba	2 Lokasi

No	Indikator Kinerja	Target 2014
9	Bidang Bangunan Gedung dan Lingkungan	
	Penyusunan Data Base Bangunan & Lingkungan	1 Sistem Data Base
	Penyusunan Rencana Induk Sistem Pemadam Kebakaran	3

d. Perumahan

Target pembangunan urusan perumahan tahun 2014 sesuai dengan target RPJMD adalah sebagai berikut:

No	Indikator Kinerja	Target 2014
1	Terealisasinya bantuan peningkatan kualitas Permukiman (paket)	1 paket
2	Tercapainya pembangunan rumah sederhana sehat bersubsidi dari pemerintah Daerah 25 % dari kegiatan program.	150
3	Tersusunnya peraturan tentang bangunan dan Gedung	1 unit
4	Tersusunnya Program peningkatan kualitas permukiman	1 unit

e. Penataan Ruang

Target pembangunan urusan penataan ruang tahun 2014 sesuai dengan target RPJMD adalah sebagai berikut:

No	Indikator Kinerja	Target 2014
1	Tersusunnya Dokumen RUTRK-RDTRK Tiap Kecamatan di wilayah Kab. Kendal	5
2	Tersusunnya Dokumen RTRK Kawasan Strategis Ttiap Kecamatan	7
3	Tersusunnya Dokumen RTBL Kawasan Pengembangan tiap Kecamatan	2
4	Tersusunnya Dokumen Rencana Program Pembangunan Pemanfaatan Ruang dari masing-masing Satuan perangkat kerja Daerah (SKPD).	15
5	Tercapainya Sosialisasi Perencanaan Tata Ruang di Masing-masing Wilayah Kelurahan di 20 Kecamatan di Kabupaten Kendal.	40

f. Perencanaan Pembangunan

Target pembangunan urusan perencanaan pembangunan tahun 2014 sesuai dengan target RPJMD adalah sebagai berikut:

No.	Indikator Kinerja	Target 2014
1.	Tersedianya dokumen statistik (unit)	12
2.	Tersedianya dokumen kajian bidang penelitian (unit)	3
3.	MOU kerjasama antar wilayah dan lembaga (unit)	4
4.	Terlayannya pelaksanaan program KKN PT dan akademi di Kab Kendal	18
5.	Teranganinya berbagai masalah perbatasan antar daerah	4
6.	Terwujudnya koordinasi penataan ruang di kab kendal	4
7.	Tersusunnya dokumen perencanaan wilayah strategis dan cepat tumbuh	3
8.	Jumlah desa yang didampingi	20
9.	Jumlah aparatur perencana yang mengikuti bintek di bidang perencanaan (10 orang)	2
11.	Jumlah aparatur perencana yang dapat menyusun dokumen perencanaan dengan benar sesuai dengan tupoksinya (10 orang)	2
12.	Jumlah fungsional perencana (11 orang)	2
13.	Terlaksananya musrenbang	1
14.	Tersusunnya RKPD	1
15.	Tersusunnya KUA PPAS	2
16.	Tersusunnya RPJMDes di semua desa	1
17.	Tersusunnya dokumen perencanaan bidang ekonomi	4
18.	Terlaksananya Monitoring dan evaluasi perencanaan bidang ekonomi	4
19.	Tersusunnya dokumen perencanaan bidang sosbud	42
20.	Tersusunnya dokumen perencanaan prasarana wilayah dan sda	3
21.	Tersusunnya dokumen daerah rawan bencana	3

g. Perhubungan

Target pembangunan urusan perhubungan tahun 2014 sesuai dengan target RPJMD adalah sebagai berikut:

No	Indikator Kinerja	Target 2014
1.	Meningkatnya Jumlah Terminal Tipe C di Kabupaten Kendal	4 Buah (Weleri, Boja, Sukorejo, Cepiring)

No	Indikator Kinerja	Target 2014
2	Tersusunnya Rencana Umum Jaringan Transportasi Jalan	
3	Peningkatan Prasarana Sarana untuk memfasilitasi Meningkatnya Aktivitas Bus AKDP Yang Masuk Terminal	
a.	Datang	4.342.537
b.	Turun	3.632.174
c.	Naik	3.648.843
d.	Berangkat	3.346.880
4	Peningkatan Prasarana Sarana untuk memfasilitasi Meningkatnya Aktivitas Penumpang di Terminal Boja	
a.	Penumpang Naik	292
b.	Penumpang Turun	256
5	Peningkatan Prasarana Sarana untuk memfasilitasi Meningkatnya Aktivitas Penumpang di Terminal Weleri	
a.	Penumpang Naik	2.122.218
b.	Penumpang Turun	2.349.415
6	Peningkatan Prasarana Sarana untuk memfasilitasi Meningkatnya Aktivitas Penumpang di Terminal Sukorejo	
a.	Penumpang Naik	1.209.006
b.	Penumpang Turun	1.311
7	Peningkatan Prasarana Sarana Jalan untuk memfasilitasi Meningkatnya Jumlah Kendaraan Bermotor	243.762 unit
8	Meningkatnya Jumlah Kendaraan Tidak Bermotor	99.411 buah
9	Peningkatan Keselamatan LLAJ	160 Kecelakaan
10	Peningkatan SDM perhubungan	75 orang
11	Peningkatan Pelayanan Angkutan	1.160 Kendaraan

h. Lingkungan Hidup

Target pembangunan urusan lingkungan hidup tahun 2014 sesuai dengan target RPJMD adalah sebagai berikut:

No	Indikator Kinerja	Target 2014
1	Persentase usaha/kegiatan yg memenuhi baku mutu air	100%
	Persentase usaha/kegiatan yg memenuhi baku mutu udara	100%
2.	Persentase tindaklanjut aduan kasus lingkungan	100%
3.	Berkurangnya luas lahan kritis (300 Ha)	60 Ha

No	Indikator Kinerja	Target 2014
	Berkurangnya luas kerusakan pesisir (200 Ha)	50 Ha
4.	Jumlah Kecamatan yg disosialisasi lingkungan (20 Kecamatan)	4 Kec 2 baliho
	Jumlah Data/ informasi lingkungan yg tersedia (1 dokumen SLHD pertahun)	1

i. Pertanahan

Target pembangunan urusan pertanahan tahun 2014 sesuai dengan target RPJMD adalah sebagai berikut:

No	Indikator Kinerja	Target 2014
1.	Pelaksanaan sosialisasi sistem pendafftaran (kegiatan)	42
2.	Meningkatnya jumlah tanah yang disertifikatkan (%)	11
3.	Tingkat kualitas pelayanan administrasi pertanahan (%)	96
4.	Tertib penetapan arahan pemanfaatan lahan sesuai peruntukannya (% luas lahan)	77
5.	Tertib administrasi pertanahan (%)	97

j. Kependudukan Dan Catatan Sipil

Target pembangunan urusan kependudukan dan catatan sipil tahun 2014 sesuai dengan target RPJMD adalah sebagai berikut:

No	Indikator Kinerja	Target 2014
1.	Meningkatnya persentase kepemilikan KTP (%)	94,70%
2.	Meningkatnya persentase kepemilikan KK (%)	99,86%
3.	Meningkatnya persentase kepemilikan akte kelahiran (%)	93,63%
4.	Meningkatnya persentase kepemilikan akte perkawinan (%)	94,82%

k. Pemberdayaan Perempuan dan Perlindungan Anak

Target pembangunan urusan pemberdayaan perempuan dan perlindungan anak tahun 2014 sesuai dengan target RPJMD adalah sebagai berikut:

No	Indikator Kinerja	Target 2014
1.	Jumlah kelompok perempuan yang terlatih dalam upaya peningkatan keterampilan dan kecakapan hidup (unit).	23unit
2.	Jumlah kelompok PUG dan perlindungan anak, dengan fasilitasi pembentukan pusat pelayanan terpadu pemberdayaan perempuan dan anak (P2TP2A) di tingkat	13 unit

No	Indikator Kinerja	Target 2014
	kecamatan dan kabupaten (unit)	
3.	Peningkatan kapasitas dan jaringan kelembagaan perlindungan anak dalam penanganan ABH, ESKA dan AIM DAMAI (unit)	80unit
4.	Peningkatan kapasitas kelembagaan forum anak dalam mensosialisasikan hak-hak anak (%)	75%
5.	Penyediaan baselinedata profil anak sebagai indikator program kegiatan dan permasalahan anak (%)	70%
6.	Program aksi Kabupaten Layak anak dengan mengacu Rencana Aksi Daerah KLA (%)	80%
	Diketahunya UU 23 / 2004 UU No. 21 / 2007; UU No. 23 / 2002 Oleh masyarakat	790 orang
	a. Pelatihan konseling korban bagi tim PPT PKPA kecamatan dan Kabupaten (%)	60 %
	b. Terlaksananya pelatihan manajemen kasus berbasis gender dan anak (%)	45
	c. Meningkatnya koordinasi tim PPT PKPA antara lain penanganan korban kekerasan (%)	100
	d. Fasilitasi penyediaan shelter bagi korban kekerasan (%)	80
	e. Tersusunnya Rencana Aksi Daerah PT PPO (%)	100
7.	Sistim pencatatan dan pelaporan korban kekerasan terintegrasi	50

1. Keluarga Berencana Dan Keluarga Sejahtera

Target pembangunan urusan keluarga berencana dan keluarga sejahtera tahun 2014 sesuai dengan target RPJMD adalah sebagai berikut:

No	Indikator Kinerja	Target 2014
1.	Menurunnya Persentase Unmetneed (%)	6,60
2.	TFR (%)	2,14
3.	Meningkatnya persentase peserta KB Baru (%)	100
4.	Meningkatnya persentase peserta KB aktif (%)	79,82
5.	Meningkatnya persentase peran laki-laki dalam ber KB (%)	8,66
6.	Menurunnya Keluarga Pra Sejahtera dan Sejahtera I (%)	39,65
7.	Menurunnya persentase kegagalan penggunaan alat kontrasepsi (%)	0,00

m. Sosial

Target pembangunan urusan sosial tahun 2014 sesuai dengan target RPJMD adalah sebagai berikut:

No	Indikator Kinerja	Target 2014
1	Program Pemberdayaan fakir miskin, dan Penyandang Masalah kesejahteraan sosial (PMKS) lainnya	
a.	Kemampuan petugas pemberdayaan PMKS meningkat	50 Orang
b.	Fakir miskin mempunyai ketrampilan	160 Orang
c.	Keluarga miskin punya usaha	300 Orang
d.	Meningkatnya semangat hidup PMKS dan pejuang	220 Orang
e.	PMKS mempunyai ketrampilan	285 Orang
B	Program pelayanan dan rehabilitasi kesejahteraan sosial	
a.	Korban bencana tertangani	12 bulan
b.	Meningkatnya pelayanan sarana dan prasarana rehabilitasi kesejahteraan sosial	200 Orang
c.	Peningkatan kesejahteraan PMKS	200 KK

n. Ketenagakerjaan

Target pembangunan urusan ketenagakerjaan tahun 2014 sesuai dengan target RPJMD adalah sebagai berikut:

No	Indikator Kinerja	Target 2014
1.	Program peningkatan kualitas dan produktivitas tenaga kerja	
a.	telah dibangunnya BLK	-
b.	Adanya bahan dan materi pendidikan dan ketrampilan kerja	8 pelatihan
c.	Adanya pendidikan dan pelatihan bagi pencari kerja	440 org 200 org
d.	Adanya pemeliharaan BLK	2 kali
e.	Adanya rehabilitasi sarana dan prasarana BLK	1 kali
2.	Program Peningkatan Kesempatan Kerja	
a.	Pemberian kerja Darurat	15 Lokasi
b.	Tersusnya informasi bursa kerja	12 Bulan
c.	Penyebaran informasi tenaga kerja	12 Bulan
d.	adanya kerjasama LPKS	42 LPKS
e.	Pembinaan LPKS	42 LPKS dan BBK
f.	Bantuan kepada LPKS dan BBK	42 LPKS dan

No	Indikator Kinerja	Target 2014
		BBK

o. Koperasi Dan Usaha Kecil Menengah

Target pembangunan urusan koperasi dan usaha kecil menengah tahun 2014 sesuai dengan target RPJMD adalah sebagai berikut:

No	Indikator Kinerja	2014
1.	Jumlah koperasi yang berbadan hukum (unit)	528 unit
2.	Persentase UMKM yang mempunyai SUP, TDP dan lainnya (%)	71%
3.	Jumlah Koperasi yang mengakses kredit/pembiayaan bank atau lembaga keuangan lainnya (unit)	110 unit
4.	Jumlah usaha mikro, kecil dan menengah yang dapat mengakses kredit/ pembiayaan bank atau lembaga keuangan lainnya (unit)	155 unit
5.	Rata-rata jumlah wirausaha baru (%)	25%
6.	Meningkatnya jumlah usaha mikro, kecil dan menengah yang menerima bantuan teknologi tepat guna (unit)	210 unit
7.	Jumlah produk unggulan UMKM (unit)	10 unit
8.	Jumlah koperasi aktif (unit)	385 unit
9.	Persentase koperasi melaksanakan RAT (%)	84%
10.	Persentase Koperasi yang sehat	65%
11.	Rata-rata persentase pendapatan retribusi pasar daerah	2%

p. Penanaman Modal

Target pembangunan urusan penanaman modal tahun 2014 sesuai dengan target RPJMD adalah sebagai berikut:

No	Indikator Kinerja	Target 2014
A	Program Peningkatan Promosi dan Kerjasama Investasi	
1	Jumlah kegiatan promosi investasi yang diikuti/dilaksanakan.	18
2	Persentase ketersediaan layanan investasi online sesuai perkembangan teknologi.	65%
3	Jumlah jangkauan pemantauan, pengendalian dan pengawasan terhadap kegiatan investasi.	165
B	Program peningkatan Iklim Investasi dan Realisasi Investasi	

No	Indikator Kinerja	Target 2014
1	<i>Jumlah seluruh perijinan yang diterbitkan.</i>	21400
2	Jumlah pengusaha/perorangan yang mendapatkan layanan/fasilitas untuk merencanakan berinvestasi baru, perluasan dan atau pengembangan.	440
3	Jumlah pengusaha/perorangan yang mendapatkan persetujuan berinvestasi baru, perluasan dan atau pengembangan.	350
4	Jumlah pengusaha/perorangan yang merealisasikan investasi baru, perluasan dan atau pengembangan.	320
5	Nilai realisasi investasi (swasta) baru, perluasan dan atau pengembangan yang masuk di Kabupaten Kendal.	4 T
C	Program Penyiapan potensi sumber daya, sarana dan prasarana daerah	
1	Jumlah kegiatan kajian potensi, peluang dan layanan investasi yang dilaksanakan.	7
2	Jumlah dokumen perkembangan investasi Kabupaten Kendal yang disusun.	4

q. Kebudayaan

Target pembangunan urusan kebudayaan tahun 2014 sesuai dengan target RPJMD adalah sebagai berikut:

No	Indikator Kinerja	Target 2014
1.	Tingkat perkembangan nilai-nilai budaya dan kearifan lokal	Meningkat
2.	Tingkat perkembangan upaya pelestarian budaya dan kesenian daerah	50%
3.	Tingkat intensitas aktivitas pengelolaan keragaman budaya lokal (%)	50%

r. Kepemudaan Dan Olah Raga

Target pembangunan urusan kepemudaan dan olahraga tahun 2014 sesuai dengan target RPJMD adalah sebagai berikut:

No	Indikator	Target 2014
1.	Jumlah pengurus organisasi kepemudaan yang difasilitasi dalam pelatihan kepemimpinan, manajemen, dan perencanaan program (%)	96,67%
2.	Jumlah organisasi kepemudaan yang difasilitasi dalam memenuhi kualifikasi berdasarkan standar organisasi kepemudaan (%)	96,67%

No	Indikator	Target 2014
3.	Jumlah pemuda yang difasilitasi dalam peningkatan kapasitas kegiatan pendidikan dan pelatihan dasar kepemimpinan (%)	96,67%
4.	Jumlah kegiatan aksi bhakti social kepemudaan	98%
5.	Jumlah kegiatan Fasilitasi temu wicara organisasi kepemudaan (%)	100%
6.	Jumlah pemuda yang difasilitasi dalam penyuluhan pencegahan penggunaan narkoba dikalangan generasi muda (%)	100%
7.	Jumlah kegiatan fasilitasi lomba kreasi dan karya tulis ilmiah dikalangan pemuda (orang)	280 orang
8.	Jumlah pemuda yang mengikuti pelatihan kader pemuda pelopor keamanan lingkungan (orang)	73 Orang
9.	Jumlah kegiatan fasilitasi pameran prestasi hasil karya pemuda	150
10.	Jumlah prestasi cabang yang diraih baik regional, nasional maupun internasional	30

s. Kesatuan Bangsa Dan Politik Dalam Negeri

Target pembangunan urusan kesatuan bangsa dan politik dalam negeri tahun 2014 sesuai dengan target RPJMD adalah sebagai berikut:

No	Indikator Kinerja	Target 2014
1.	Peningkatan keamanan dan kenyamanan lingkungan (%)	85%
2.	Pemeliharaan keamanan, ketertiban masyarakat (kamtrantibmas) dan pencegahan tidak kriminal (%)	93%
3.	Pelatihan dan sarasehan tentang wawasan kebangsaan bagi tokoh masyarakat, tokoh agama, tokoh perempuan dan tokoh pemuda (orang)	415 orang
4.	Pemberdayaan masyarakat untuk menjaga ketertiban dan keamanan (orang)	120 orang
5.	Peningkatan upaya pencegahan dan pemberantasan penyakit masyarakat (pekat) (%)	100%
6.	Peningkatan dan kegiatan pendidikan politik masyarakat (orang)	180 Orang
7.	Upaya pencegahan dini dan penanggulangan korban bencana alam (orang)	95 orang

t. Otonomi Daerah, Pemerintahan Umum, Administrasi Keuangan Daerah, Perangkat Daerah, Kepegawaian dan Persandian

Target pembangunan urusan otonomi daerah, pemerintahan umum, administrasi keuangan daerah, perangkat daerah, kepegawaian dan persandian tahun 2014 sesuai dengan target RPJMD adalah sebagai berikut:

No	Indikator Kinerja	Target 2014
1.	Jumlah dokumen perencanaan capaian Standar Pelayanan Minimal (SPM) urusan wajib berdasarkan ketentuan yang telah ditetapkan (buah)	6
2.	Meningkatnya kapasitas dan profesionalitas aparatur pemerintah daerah melalui peningkatan pendidikan aparat, diklat dan bintek :	
a.	Jumlah aparatur yang mengikuti pendidikan formal lanjut (S1; S2 dan profesi)	150
b.	Pelaksanaan diklat aparatur untuk meningkatkan kapasitas dan kapabilitas sumber daya aparatur :	
	• PNS yang mengikuti diklat pra jabatan untuk golongan I dan II (orang) (%)	100 %
	• PNS yang mengikuti diklat pra jabatan untuk golongan III dan IV (orang). (%)	100 %
	• Jumlah PNS yang mengikuti diklat kepemimpinan (%)	100 %
c.	Penyelenggaraan Ujian Dinas KP dan Ujian KP PI	100
d.	Penyelenggaraan Diklat Kesamaptaan CPNS	660
e.	Tes PCPA (Position Competencies Assisment Program) bagi Calon Sekda/ Eselon II	7
f.	Penyelenggaraan Seleksi Penerimaan Praja IPDN	2
3.	Pembinaan dan Pengembangan Aparatur.	
a.	Pembinaan Disiplin Pegawai (%)	100%
b.	Jumlah Penyelesaian kasus-kasus kepegawaian dan indisipliner	35
c.	Meningkatnya Kinerja Baperjakat	18
d.	Evaluasi Kinerja Pejabat struktural (%)	100%
e.	Pengangkatan/pelantikan dalam jabatan (%)	100%
f.	Pengadaan CPNS Daerah	325
g.	Asistensi Penyusunan Formasi PNSD (%)	100%
h.	Penerbitan SK KP, PMK, CPNS menjadi PNS, Pensiun dan Mutasi (%)	100%
i.	Terselesaikannya Penataan NIP	100%
j.	Terprosesnya Ijin Belajar dan penggunaan gelar PNS	760
k.	Monitoring, Evaluasi dan Pelaporan Kegiatan Kepegawaian	100%

No	Indikator Kinerja	Target 2014
	(%)	
4.	Pemberian Jaminan Keselamatan kerja :	
a.	Pemberian Jaminan Keselamatan kerja beresiko tinggi.	450
5.	Peningkatan Kesejahteraan Pegawai	
a.	Santunan Kematian bagi PTT Kab. Kendal	5
6.	Peningkatan Kualitas Pengelolaan Administrasi Kepegawaian :	
a.	Penyelenggaraan Rakorbid Kepegawaian (%)	100%
b.	Pengelolaan Administrasi PTT	2271
c.	Peningkatan Sarana dan Prasarana Kepegawaian	12
d.	Dokumentasi dan Statistik Pegawai	11796
e.	Pengembangan Aplikasi Pengelolaan Data PNS/CPNS (%)	100%
f.	Pengurusan Karis, Karsu, Karpeg, Kartu Peserta Taspen, KGB, Satya Lencana Karya Satya dan Taperum	4287
g.	Pendataan Tenaga Honorer	7000
h.	Penataan arsip Kepegawaian	11350
7.	Jumlah kesepakatan kerjasama antar pemerintah Kabupaten Kendal dengan pihak ketiga (pemerintah daerah dan dunia usaha), yaitu :	
a.	Jumlah MoU kerja sama dengan Pemerintah Daerah (unit)	14 Unit
b.	Jumlah MoU kerja sama dengan swasta dan PT (unit)	15 Unit
8.	Persentase pemanfaatan persandian dalam komunikasi antar pemerintah Kabupaten Kendal dengan Pusat dan Provinsi (%).	100%
9.	Program peningkatan dan pengembangan sistem pelaporan capaian kerja dan keuangan Meningkatnya ketepatan pelaksanaan pelaporan keuangan akhir tahun dan semester	
10.	Program peningkatan pengembangan pengelolaan keuangan daerah Meningkatnya pendapatan asli daerah (%)	50%
11.	Program penatausahaan keuangan daerah Meningkatnya ketepatan waktu pelaksanaan pembayaran gaji (kekurangan/kenaikan), SPT. Meningkatnya pengetahuan bendahara pengeluaran dalam hal penatausahaan keuangan.	

No	Indikator Kinerja	Target 2014
12.	Program pengelolaan keuangan daerah Tersusunnya buku APBD dan perubahan APBD tepat waktu. Penelitian DPA	
13.	Jumlah Perda dan Perbup sesuai dengan peraturan perundangan yang baru.	
i.	Jumlah Perda (buah)	25
j.	Jumlah Perbup (buah)	95
	• Jumlah Peraturan Perundang-undangan yg dikaji dandiubahsesuai regulasi dan relevansinya	120
	• Jumlah peningkatan kompetensi penyusunan kebijakan	60
14.	Jumlah struktur organisasi yang sesuai peraturan perundangan yang berlaku dan sesuai standar beban kerjanya	70
15.	Jumlah SKPD yang memiliki instrumen ketatalaksanaan untuk mendukung kinerja	55
16.	Persentase SKPD yang sarana dan prasarananya memenuhi standar.	8%
17.	Jumlah aparatur yang berkompeten dibidangnya	50
18.	Persentase penurunan pelanggaran disiplin.	8%
19.	Persentase SKPD yang membuat laporan sesuai ketentuan.	85%
20.	Frekuensi informasi yang dipublikasikan	16 x
21.	Jumlah usulan dan tanggapan dari masyarakat yang masuk dan ditindaklanjuti	2200
22.	Persentase SKPD dan Desa yang mendapat fasilitas jaringan dan akses internet serta SIM yang terpadu	80%
23.	Jumlah bukti kepemilikan aset milik pemerintah daerah.	40%
24.	Jumlah keluarga miskin yang mendapatkan bantuan raskin	72.681

u. Ketahanan Pangan

No	Indikator Kinerja	Target 2014
1.	Peningkatan ketersediaan pangan	
	a. Ketersediaan bahan pangan khususnya beras	0,54%

No	Indikator Kinerja	Target 2014
	b. Ketersediaan bahan pangan khusus konsumsi pangan sumber karbohidrat non beras (jagung)	
2.	Peningkatan konsumsi pangan	
	a. meningkatnya konsumsi protein hewani masyarakat sebesar 5,10% per tahun dan tercapainya konsumsi protein hewani sebesar 6,96 gram/kapita/hari pada tahun 2010	56%
3.	Peningkatan jumlah lumbung pangan yang terbangun	
	a. Jumlah lumbung pangan desa	8 unit (0,08%)

v. Pemberdayaan Masyarakat dan Desa

Target pembangunan urusan sosial tahun 2014 sesuai dengan target RPJMD adalah sebagai berikut:

No	Indikator Kinerja	Target 2014
1.	Tingkat kemampuan baik secara perorangan (kemandirian) maupun kelembagaan untuk berpartisipasi dalam pembangunan (%)	45%
2.	Tingkat perkembangan jumlah, volume usaha dan kapasitas kelembagaan usaha ekonomi produktif masyarakat (%)	60%
3.	Tingkat partisipasi masyarakat dalam penyelenggaraan pemerintahan dan pelaksanaan pembangunan (%)	45%
4.	Tingkat kapasitas aparat pemerintah desa/kelurahan dalam penyelenggaraan pemerintahan di desa/kelurahan (%)	47%

w. Statistik

Target pembangunan urusan statistik tahun 2014 sesuai dengan target RPJMD adalah sebagai berikut:

No	Indikator Kinerja	Target 2014
1.	Tingkat ketersediaan data statistik pembangunan daerah (%)	95%

x. Kearsipan

Target pembangunan urusan kearsipan tahun 2014 sesuai dengan target RPJMD adalah sebagai berikut:

No	Indikator Kinerja	Target 2014
1.	Penyelamatan dan pelestarian arsip dalam bentuk tekstual.	41%
2.	Akuisisi arsip rutin dan berkala	40%
3.	Kegiatan diklat/bintek kearsipan bagi SKPD, kecamatan dan desa/kelurahan (% peningkatan)	10%
4.	Arsiparis	4 orang
5.	SDM yang mengikuti kegiatan diklat/ bintek kearsipan	287 orang

y. Komunikasi Dan Informatika

Target pembangunan urusan komunikasi dan informasi tahun 2014 sesuai dengan target RPJMD adalah sebagai berikut:

No	Indikator Kinerja	Target 2014
1	Perdesaan yang mendapat pelayanan akses telekomunikasi	70%
2	Perdesaan yang mendapat pelayanan akses internet	70%
3	Diklat/Bintek SDM di Bidang Komunikasi dan Informatika	70%

z. Perpustakaan

Target pembangunan urusan perpustakaan tahun 2014 sesuai dengan target RPJMD adalah sebagai berikut:

No	Indikator Kinerja	Target 2014
1.	Pengunjung perpustakaan	30%
2.	Perpustakaan sekolah (%)	77%
3.	Perpustakaan masyarakat	103 buah
4.	Koleksi perpustakaan	70%
5.	Pustakawan	5 orang
6.	Koleksi perpustakaan yang bernilai penting dan bernilai sejarah	36 dokumen

2.1.3.2. Fokus Pelayanan Urusan Pilihan

a. Pertanian

Target pembangunan urusan pertanian tahun 2014 sesuai dengan target RPJMD adalah sebagai berikut:

No	Indikator Kinerja	Target 2014
1.	Tingkat ketersediaan bahan pangan daerah, khususnya beras dan konsumsi pangan sumber karbohidrat non beras guna memenuhi kebutuhan pangan masyarakat (%)	98
2.	Tingkat daya serap pasar terhadap hasil produksi	99

No	Indikator Kinerja	Target 2014
	pertanian/perkebunan daerah (%)	
3.	Tingkat pemanfaatan teknologi tepat guna dalam menunjang peningkatan hasil produksi komoditas hasil pertanian/perkebunan (%)	87
4.	Tingkat produktivitas, kualitas dan hasil produksi pertanian/ perkebunan (% pertumbuhan)	3
5.	Tingkat kinerja tenaga penyuluh pertanian lapangan	-
6.	Angka kesakitan dan kematian ternak akibat penyakit menular (kasus)	50
7.	Tingkat produktivitas, kualitas dan hasil produksi komoditas peternakan (% pertumbuhan)	9
8.	Tingkat daya serap pasar terhadap hasil produksi komoditas peternakan (%)	100
9.	Tingkat pemanfaatan teknologi tepat guna dalam meningkatkan kualitas hasil produksi peternakan (%)	77

b. Kehutanan

Target pembangunan urusan kehutanan tahun 2014 sesuai dengan target RPJMD adalah sebagai berikut:

No	Indikator Kinerja	Target 2014
1.	Tingkat pelanggaran terhadap ketentuan peredaran hasil hutan dan pengelolaan industri hasil hutan	3
	Peningkatan produksi hasil hutan	4
	Peningkatan rehabilitasi hutan	17
2.	Tingkat partisipasi masyarakat terhadap upaya pelestarian penghijauan kota dan keberadaan hutan kota (%)	65
3.	Tingkat kinerja tenaga penyuluh kehutanan lapangan	95%
4.	Meningkatnya peran dan fungsi kelembagaan penyuluh kehutanan	90%
5.	Tingkat pemanfaatan dan daya serap teknologi oleh pelaku utama dan pelaku usaha dalam kehutanan	80%
6.	Tingkat kesadaran sebagai petani untuk menciptakan budidaya secara organik di lingkungan kehutanan	50%

c. Energi Dan Sumberdaya Mineral

Target pembangunan urusan energi dan sumberdaya mineral tahun 2014 sesuai dengan target RPJMD adalah sebagai berikut:

No	Indikator Kinerja	Target 2014
1	a. Jumlah ijin usaha pertambangan (SIPD);	68
	b. Jumlah pembinaan dan pengawasan pengusaha pertambangan dan mineral	30
	c. Jumlah Peraturan Daerah/Peraturan Bupati tentang Minerba Kabupaten Kendal;	1
2	a. Jumlah ijin pemanfaatan air bawah tanah;	15
	b. Jumlah pembinaan dan pengawasan pengusaha pemanfaat air bawah tanah	8
	c. Jumlah Peraturan Daerah/Peraturan Bupati tentang Pengelolaan dan Pemanfaatan Air Bawah Tanah Kabupaten Kendal	1
3	a. Jumlah ijin usaha ketenagalistrikan	30
	b. Jumlah pembinaan dan pengawasan pengusaha ketenagalistrikan	15
	c. Jumlah Peraturan Daerah/Peraturan Bupati tentang Ketenalistrikan Kabupaten Kendal	1
4.	a. Jumlah penelitian dan pengembangan pemanfaatan dan penganekaragaman energi alternatif /energi baru terbarukan;	1
	b. Sosialisasi hasil litbang pemanfaatan dan penganekaragaman energi alternatif /energi baru terbarukan	1

d. Pariwisata

Target pembangunan urusan pariwisata tahun 2014 sesuai dengan target RPJMD adalah sebagai berikut:

No	Indikator Kinerja	Target 2014
1.	Meningkatnya Jumlah SDM Kepariwisataaan	50 %
2.	Meningkatnya lama tinggal wisatawan	2
3.	Meningkatnya rata-rata pengeluaran wisatawan harian (%)	14
4.	Meningkatnya jumlah kunjungan Wisatawan (%)	5
5.	Meningkatnya pendapatan daerah dari kunjungan wisata (%)	5
6.	Pengembangan Daerah tujuan wisata potensial	1
7.	Meningkatnya jumlah event pariwisata daerah	14
8.	Meningkatnya jumlah event MICE (Meeting, Incentive Travel, Conference and Exhibition) di daerah	81
9.	Meningkatnya jumlah anggota kelompok sadar wisata	13
10.	Meningkatnya jumlah UMKM dan Industri Kreative	7
11.	Terciptanya Desa Wisata	

e. Kelautan Dan Perikanan

Target pembangunan urusan kelautan dan perikanan tahun 2014 sesuai dengan target RPJMD adalah sebagai berikut:

No	Indikator Kinerja	Target 2014
1.	Meningkatnya Produksi perikanan tangkap (ton)	1.412.000
	Meningkatnya Produksi perikanan budidaya air payau (ton)	9.730.232
	Meningkatnya Produksi perikanan budidaya air tawar (ton)	830.455
	Meningkatnya Produksi perikanan tangkap di perairan umum (ton)	151.323
	Meningkatnya Tingkat konsumsi ikan (kg/kap/tahun)	13,15
2.	Meningkatnya jumlah unit usaha pengolahan ikan	76 unit
	Meningkatnya rata-rata pendapatan nelayan (% per tahun)	9%
	Meningkatnya rata-rata pendapatan pembudidaya ikan (%)	14%
3.	Tingkat kinerja tenaga penyuluh pertanian perikanan	95%
4.	Meningkatnya peran dan fungsi kelembagaan penyuluh pertanian perikanan	90%
5.	Tingkat pemanfaatan dan daya serap teknologi oleh pelaku utama dan pelaku usaha dalam bidang pertanian perikanan	80%
6.	Tingkat kesadaran sebagai petani untuk menciptakan budidaya secara organik di lingkungan pertanian perikanan	50%

f. Perdagangan

Target pembangunan urusan perdagangan tahun 2014 sesuai dengan target RPJMD adalah sebagai berikut:

No	Indikator Kinerja	Target 2014
1.	a. Nilai ekspor non migas(juta US dollar)	2%/th
	b. Jumlah promosi dan pameran skala regional, nasional, internasional	12
	c. Jumlah dokumen tentang data dan informasi kebijakan dan peluang pasar luar negeri	1
2.	a. Jumlah pasar tradisional yang dibangun (1 unit per tahun)	14
	b. Persentase ketersediaan bahan kebutuhan pokok masyarakat;	95 15
	c. Jumlah pembinaan pelaku usaha bidang perdagangan	100
	d. Persentase perusahaan yang memiliki SIUP (1% per tahun)	
3.	a. Jumlah pengujian tera metrologi	15

No	Indikator Kinerja	Target 2014
4.	a. Jumlah pengawasan peredaran barang dan jasa b. Jumlah Sosialisasi perlindungan konsumen c. Persentase peningkatan pembinaan pedagang kaki lima	12 90

g. Perindustrian

Target pembangunan urusan perindustrian tahun 2014 sesuai dengan target RPJMD adalah sebagai berikut:

No	Indikator Kinerja	Target 2014
1.	Persentase pembentukan kelembagaan kluster IKM melalui pendekatan OVOP (%)	85
2.	a. Jumlah industri yang telah memiliki ijin usaha (SIUI)	
	b. Persentase sentra industri yang telah dikembangkan (8% per tahun)	85
	c. Jumlah industri (0,2% per tahun)	17.782
3.	a. Persentase IKM yang telah menggunakan teknologi dalam proses produksi (%)	80
	b. Persentase IKM yang menghasilkan jenis produk bersertifikasi sesuai dengan standar produk nasional	80
4.	Persentase industri yang telah menerapkan standar industri (%)	80
5.	Persentase jejaring kerjasama antara IKM dengan industri berskala menengah dan besar	80
6.	a. Persentase SDM yang mengikuti pelatihan ketrampilan b. Persentase usaha IKM yang memperoleh bantuan peralatan	95 95
7.	a. Persentase produk IKM yang dipasarkan	95

h. Transmigrasi

Target pembangunan urusan transmigrasi tahun 2014 sesuai dengan target RPJMD adalah sebagai berikut:

No	Indikator Kinerja	Target 2014
1.	Program Pengembangan Wilayah Transmigrasi	
a).	Adanya kerja sama antar wilayah antar pelaku antar sektor di kawasan transmigrasi	4 Naskah
b).	Tersedianya dan terkelolanya sarana dan prasarana sosial di kawasan transmigrasi	35 KK
c).	Pemberangkatan calon transmigran keluar jawa	3 Lokasi
d).	Terpantau dan termonitornya transmigran	3 Lokasi
2.	Program Transmigrasi Lokal	
a).	Adanya penyuluhan transmigrasi lokal	60 Desa
b).	Adanya pelatihan transmigrasi lokal	75 orang

BAB V

RENCANA PROGRAM DAN KEGIATAN PRIORITAS DAERAH

5.1. Indikasi Program Prioritas

Berdasarkan RPJMD 2010-2015, pencapaian MDGs, pencapaian target SPM, penurunan kemiskinan berikut ini indikasi program prioritas Kabupaten Kendal diuraikan sebagai berikut:

1. Meningkatkan akses, mutu dan kesesuaian pendidikan.

Untuk mewujudkan misi tersebut dirumuskan program prioritas:

- a. Program Pendidikan Anak Usia Dini (PAUD) dengan kegiatan prioritas sebagai berikut:
 - 1) Perbaikan sarana dan prasarana PAUD
 - 2) Peningkatan standar kegiatan belajar mengajar
- b. Program wajib belajar pendidikan dasar sembilan tahun
 - 1) Peningkatan standar kegiatan belajar mengajar
 - 2) Peningkatan sarana dan prasarana pendidikan
 - 3) Beasiswa bagi keluarga miskin
- c. Program pendidikan menengah
 - 1) Peningkatan standar kegiatan belajar mengajar
 - 2) Peningkatan sarana dan prasarana pendidikan
 - 3) Penataan ulang program keahlian SMK
 - 4) Beasiswa bagi keluarga miskin
- d. Program pendidikan non formal
 - 1) Penyediaan pelatihan ketrampilan (misalnya, otomotif, komputer, batik, dan lain-lain) secara gratis bagi lulusan sekolah lanjutan menengah yang tidak dapat melanjutkan ke pendidikan tinggi (PTN/PTS)
 - 2) Peningkatan sarana dan prasarana pelatihan keterampilan tenaga kerja agar melahirkan tenaga kerja yang terampil, kompetitif dan siap pakai sesuai standar kualifikasi yang dibutuhkan pasar
- e. Program peningkatan mutu pendidik dan tenaga kependidikan
 - 1) Peningkatan standar kualitas dan kuantitas pendidik, kesejahteraan pendidik (sertifikasi guru SD/MI),
 - 2) Peningkatan standar kualitas dan kuantitas pendidik, kesejahteraan pendidik (sertifikasi guru SMP/MTs),

- 3) Peningkatan standar kualitas dan kuantitas pendidik, kesejahteraan pendidik (sertifikasi guru SMA/SMK/MA).
- f. Program pendidikan luar biasa
- 1) Pemenuhan sarana dan prasarana pendidikan khusus untuk anak berkebutuhan khusus

2. Meningkatkan akses dan mutu pelayanan kesehatan.

Untuk mewujudkan misi tersebut dirumuskan program prioritas:

- a. Program Upaya Kesehatan Masyarakat dengan kegiatan prioritas
 - 1) Pelayanan kesehatan pada penduduk miskin di puskesmas
 - 2) Pembangunan sarana/prasarana rujukan dengan kegiatan pembangunan rumah sakit tanpa kelas
- b. Program Pengadaan, peningkatan dan perbaikan sarana dan prasarana puskesmas/ puskesmas pembantu dan jaringnya
 - 1) Penambahan jumlah puskesmas rawat inap
 - 2) Peningkatan sarana dan prasarana puskesmas
- c. Program peningkatan keselamatan ibu melahirkan dan anak
 - 1) Peningkatan persalinan oleh tenaga kesehatan
 - 2) Peningkatan pemberian imunisasi dasar
- d. Program perbaikan gizi masyarakat
 - 1) Peningkatan peran posyandu dalam pemantauan gizi pada balita.
- e. Program promosi kesehatan dan pemberdayaan masyarakat
 - 1) Peningkatan peran UKBM dalam rangka mengurangi penyebaran penyakit menular
 - 2) Peningkatan Komunikasi, Informasi dan Edukasi (KIE) dalam penanggulangan penyakit
- f. Program pengembangan lingkungan sehat
 - 1) Peningkatan kesehatan lingkungan, penyediaan air bersih
- g. Program pencegahan dan penanggulangan penyakit
 - 1) Penanggulangan kejadian endemis, dan pasca bencana alam

3. Meningkatkan perkembangan usaha ekonomi produktif masyarakat.

Untuk mewujudkan misi tersebut dirumuskan program prioritas :

- a. Program peningkatan kualitas kelembagaan koperasi dengan kegiatan prioritas revitalisasi koperasi
- b. Program pengembangan sistem pendukung usaha bagi usaha mikro kecil menengah dengan kegiatan prioritas dan pengembangan lembaga

- keuangan mikro untuk mendukung Usaha Mikro, Kecil Dan Menengah (UMKM);
- c. Program Pengembangan Kewirausahaan dan Keunggulan Kompetitif Usaha Kecil Menengah dengan kegiatan prioritas revitalisasi UMKM
 - d. Program penciptaan iklim Usaha Kecil Menengah yang kondusif Pengembangan dan peningkatan sarana pemasaran produk Usaha Mikro Kecil Menengah dengan kegiatan prioritas penyediaan sarana fisik dan pengetahuan manajemen perdagangan ekspor/impor (tata niaga ekspor/impor);
 - e. Program Pengembangan Industri Kecil dan Menengah dengan kegiatan prioritas Merintis dan menghidupkan kembali industri-industri khas di Kabupaten Kendal (seperti, industri batik Kaliwungunan) serta mengembangkan usaha sejenis yang potensial (seperti bordir, souvenir, dan sebagainya);
 - f. Program Peningkatan Ketahanan pangan dengan kegiatan prioritas perwujudan system kewaspadaan pangan dan gizi, lumbung pangan dan desa mandiri pangan;
 - g. Program Pengembangan sentra-sentra industri potensial dengan kegiatan prioritas:menciptakan Kawasan atau Pusat Industri Kecil (PIK) di sentra-sentra usaha kecil yang tersebar di berbagai wilayah di Kabupaten Kendal

4. Meningkatkan keberdayaan masyarakat.

Untuk mewujudkan misi tersebut dirumuskan program prioritas:

- a. Program Peningkatan Keberdayaan Masyarakat Perdesaan, melalui kegiatan PNPM Mandiri Perdesaan
- b. Program peningkatan kesempatan kerja dengan kegiatan prioritas penciptaan kesempatan berusaha atau pembukaan peluang kerja, menjamin kelancaran pelayanan pencari kerja, dan membangun kerjasama pemasaran tenaga kerja.
- c. Program peningkatan kualitas dan produktivitas tenaga kerja dengan kegiatan prioritas peningkatan ketrampilan bagi siswa putus sekolah dan calon TKI (pelatihan dan sertifikasi keahlian)
- d. Program peningkatan kesempatan kerja: pembukaan peluang kerja dengan potensi local (vokasi)
- e. Program pendidikan politik masyarakat dengan kegiatan prioritas pelatihan dan pendidikan politik pada masyarakat

- f. Program pengembangan perumahan dengan kegiatan prioritas peningkatan rumah layak huni

5. Meningkatkan daya saing investasi daerah.

Untuk mewujudkan misi tersebut dirumuskan program prioritas:

- a. Program pengembangan destinasi pariwisata dengan kegiatan prioritas pengelolaan dan pengembangan obyek-obyek wisata di beberapa lokasi tanpa menggusur warga masyarakat yang lebih dahulu mengembangkan usaha.
- b. Program peningkatan promosi dan kerjasama investasi dengan kegiatan prioritas menarik investor, baik dari dalam maupun luar negeri, untuk menanamkan modal di Kabupaten Kendal dengan mempermudah dan memastikan perijinan yang dilakukan secara terpadu dalam satu pintu;
- c. Program penyiapan potensi sumberdaya, sarana dan prasarana daerah dengan kegiatan prioritas penyediaan fasilitas, regulasi dan insentif investasi

6. Mengembangkan dan peningkatan kualitas infrastruktur.

Untuk mewujudkan misi tersebut dirumuskan program prioritas:

- a. Program Pembangunan dan Rehabilitasi Jalan dan Jembatan dengan kegiatan prioritas
 - 1) Pembangunan infrastruktur, berupa akses jalan dan lingkungan, yang dapat mendukung kelancaran operasionalisasi Terminal Bahurekso
 - 2) Rehabilitasi dan pemeliharaan infrastruktur jalan dan jembatan antarwilayah kecamatan yang strategis dan antardesa
- b. Program Pembangunan Sarana dan Prasarana Perhubungan dengan kegiatan prioritas mengupayakan operasionalisasi terminal Terminal Bahurekso, termasuk menghidupkan beberapa rute jalan atau trayek angkutan;
- c. Program Pengembangan Aplikasi Jaringan dengan kegiatan peningkatan layanan infrastruktur telekomunikasi
- d. Program Pembangunan Sarana dan Prasarana Perhubungan dengan kegiatan peningkatan layanan infrastruktur perhubungan darat dan laut.

- e. Program menyelesaikan pembangunan Pelabuhan di Kabupaten Kendal, termasuk penyelesaian sarana dan prasarana infrastruktur atau penunjangnya serta mengupayakan operasionalisasi pelabuhan tersebut.
- f. Program peningkatan sumber daya air
- g. Peningkatan sarana dan prasarana olah raga dengan kegiatan prioritas penyelesaian pembangunan Stadion Utama Kendal beserta pembangunan infrastruktur pendukung lain, serta meningkatkan atau menggairahkan kompetisi berbagai jenis olah raga.
- h. Program peningkatan layanan infrastruktur permukiman dan penyediaan fasilitas publik yang murah, aman, edukatif, dan mudah diakses serta peningkatan partisipasi swasta dan masyarakat dalam penyediaan infrastruktur publik;
- i. Program Peningkatan Sarana Umum dengan kegiatan prioritas Rehab Stadion Kendal, Rehab Rumah Dinas Bupati, Penataan Lingkungan Setda dan Penyempurnaan Halaman Terminal Kayu Terpadu (TKT)
- j. Program Pengelolaan Ruang Terbuka Hijau dengan kegiatan prioritas penyempurnaan alon-alon Kendal.

7. Menciptakan kondisi lingkungan kehidupan masyarakat yang aman, tenteram, dan agamis.

Untuk mewujudkan misi tersebut dirumuskan program prioritas:

- a. Program peningkatan keamanan dan kenyamanan lingkungan dengan kegiatan prioritas peningkatan kualitas keberagamaan masyarakat dengan meningkatkan fungsi elemen-elemen strategis di bidang agama, seperti pondok pesantren dan pusat pendidikan agama lain, sehingga terbangun suasana yang kondusif yang mendorong masyarakat menjaga akhlak dan moral, dan memegang teguh norma-norma sosial kemasyarakatan.
- b. Program Peningkatan kualitas kehidupan keberagamaan melalui peningkatan atau pemerataan bantuan sarana dan prasarana peribadatan dan penunjang lain.
- c. Program pengembangan nilai budaya dengan kegiatan prioritas mendorong berkembangnya kesenian tradisional sebagai aset pariwisata, serta lestari seni dan budaya lokal sebagai ikon budaya Kabupaten Kendal

8. Meningkatkan kesetaraan dan keadilan gender serta penghargaan yang tinggi terhadap HAM.

Untuk mewujudkan misi tersebut dirumuskan program prioritas:

- a. Program penguatan kelembagaan pengarusutamaan gender dan anak, dengan kegiatan prioritas fasilitasi terbentuknya Kabupaten Kendal Layak Anak
- b. Program penguatan kelembagaan pemberdayaan perempuan dan perlindungan anak.

9. Menyelenggarakan pemerintahan yang amanah (*good governance*).

Untuk mewujudkan misi tersebut dirumuskan program prioritas:

- a. Perencanaan pembangunan daerah dengan kegiatan prioritas peningkatan partisipasi masyarakat dalam aspek perencanaan daerah
- b. Program peningkatan profesionalisme aparatur dengan kegiatan prioritas peningkatan ketrampilan dan kapasitas aparatur dalam pelaksanaan pembangunan
- c. Peningkatan sistem pengawasan internal dan pengendalian pelaksanaan kebijakan daerah
- d. Program mengintensifkan penanganan pengaduan masyarakat dengan kegiatan prioritas peningkatan kualitas pelayanan komunikasi dan informasi bagi masyarakat luas melalui implementasi Undang-Undang Keterbukaan Informasi Publik dan pembentukan Komisi Informasi Publik.

10. Mewujudkan lingkungan hidup yang lestari.

Untuk mewujudkan misi tersebut dirumuskan program prioritas:

- a. Program DAK Bidang Lingkungan Hidup dengan kegiatan proiritas penghijauan dan pengelolaan persampahan berbasis masyarakat, pengelolaan limbah domestik dan industri
- b. Program pengelolaan Ruang Terbuka Hijau (RTH) dengan kegiatan prioritas penambahan ruang hijau terbuka dengan partisipasi masyarakat
- c. Program konservasi daerah pesisir dengan kegiatan prioritas adalah penanaman vegetasi (tanaman bakau) dan pembuatan breakwater
- d. Program Pengendalian pencemaran dan perusakan lingkungan dengan kegiatan prioritas:
 - 1) Koordinasi penilaian kota sehat/adipura

- 2) Pengawasan pelaksanaan kebijakan bidang LH
 - 3) Pengkajian dampak lingkungan
- e. Program Perlindungan dan konservasi sumberdaya alam dengan kegiatan prioritas :
- 1) Konservasi sumberdaya air dan pengendalian kerusakan sumber-sumber air
 - 2) Peningkatan konservasi daerah tangkapan air dan sumber-sumber air
- f. Program Rehabilitasi dan pemulihan cadangan SDA dengan kegiatan prioritas :
- 1) Rehabilitasi dan konservasi lahan kawasan Dieng
 - 2) Rehabilitasi hutan dan lahan
 - 3) Peningkatan peranserta masyarakat dalam rehabilitasi dan pemulihan cadangan SDA
- g. Program Peningkatan Mitigasi Bencana Alam Laut dan Perkiraan Iklim Laut dengan kegiatan prioritas :
- 1) Pengelolaan dan rehabilitasi ekosistem pesisir dan laut
- h. Program Peningkatan kualitas dan akses informasi SDA dan LH dengan kegiatan prioritas:
- 1) Peningkatan edukasi dan komunikasi masyarakat dibidang lingkungan
 - 2) Pengembangan data dan informasi lingkungan
 - 3) Penyusunan data SDA dan neraca Sumberdaya hutan
- i. Program pengembangan kinerja pengelolaan persampahan dengan kegiatan prioritas :
- 1) Penyediaan prasarana dan sarana pengelolaan persampahan
 - 2) Peningkatan peran serta masyarakat dalam pengelolaan sampah.

5.2. Rumusan Rencana Program dan Kegiatan SKPD 2014

Rincian rencana kegiatan tahun 2014 dirinci pada matriks Rumusan Rencana Program dan Kegiatan SKPD Kabupaten Kendal Tahun 2014 sebagai berikut:

**REKAPITULASI PROGRAM DAN KEGIATAN SKPD TAHUN 2014
DAN PRAKIRAAN MAJU TAHUN 2015
KABUPATEN KENDAL**

KODE	URUSAN/BIDANG URUSAN PEMERINTAHAN DAERAH DAN PROGRAM/KEGIATAN	KEBUTUHAN DANA/PAGU INDIKATIF 2013 (RP.)				KEBUTUHAN DANA/PAGU INDIKATIF 2014 (RP.)
		APBD Kab	APBD Prov	APBN	JUMLAH	
1	2	3	4	5	6	7
1	URUSAN WAJIB					
1 01	BIDANG PENDIDIKAN					
1 01 01	DINAS PENDIDIKAN	24.427.000.000	23.173.000.000	22.400.000.000	70.000.000.000	87.153.001.000
1 01 02	AKADEMI KEBIDANAN	5.896.700.000	-	-	5.896.700.000	5.969.315.000
1 02	BIDANG KESEHATAN					
1 02 01	DINAS KESEHATAN	17.797.715.000	650.000.000	16.200.000.000	34.647.715.000	36.201.500.000
1 02 02	RUMAH SAKIT UMUM DAERAH dr. H. SOEWONDO	52.416.433.414	-	47.112.000.000	99.528.433.414	59.856.571.350
1 02 03	PUSKESMAS	8.527.000.000	-	-	8.527.000.000	11.985.500.000
1 03	BIDANG PEKERJAAN UMUM					
1 03 01	DINAS BINA MARGA, SUMBER DAYA AIR, ENERGI DAN SUMBER DAYA MINERAL	206.225.961.900	212.284.000.000	100.717.680.180	519.227.642.080	571.150.406.288
1 05	BIDANG PENATAAN RUANG					
1 05 01	DINAS CIPTA KARYA DAN TATA RUANG	59.282.145.000	14.350.000.000	11.750.000.000	85.382.145.000	105.083.500.000
1 06	BIDANG PERENCANAAN PEMBANGUNAN					
1 06 01	BADAN PERENCANAAN PEMBANGUNAN DAERAH	7.505.874.500	200.000.000	1.110.000.000	8.815.874.500	6.777.374.500
1 07	BIDANG PERHUBUNGAN					
1 07 01	DINAS PERHUBUNGAN	28.310.223.500	-	398.475.000	28.708.698.500	87.777.678.850
1 08	BIDANG LINGKUNGAN HIDUP					
1 08 01	BADAN LINGKUNGAN HIDUP	6.734.000.000	2.000.000.000	19.257.500.000	27.991.500.000	20.970.000.000
1 10	BIDANG KEPENDUDUKAN DAN CATATAN SIPIL					
1 10 01	DINAS KEPENDUDUKAN DAN PENCATATAN SIPIL	5.000.000.000	-	-	5.000.000.000	6.261.970.000
1 11	BIDANG PEMBERDAYAAN PEREMPUAN DAN PERLINDUNGAN ANAK					
1 11 01	BADAN PEMBERDAYAAN PEREMPUAN DAN KELUARGA BERENCANA	3.279.826.000	118.750.000	2.138.550.000	5.537.126.000	6.214.450.000
1 13	BIDANG SOSIAL					
1 13 01	DINAS SOSIAL	2.996.000.000	-	24.582.400.000	27.578.400.000	29.625.499.999
1 14	BIDANG KETENAGAKERJAAN					
1 14 01	DINAS TENAGA KERJA DAN TRANSMIGRASI	4.900.000.000	-	1.259.497.200	6.159.497.200	6.497.494.000
1 15	BIDANG KOPERASI DAN USAHA KECIL MENENGAH					
1 15 01	DINAS KOPERASI, USAHA MIKRO, KECIL, DAN MENENGAH	3.892.075.000	840.000.000	3.875.000.000	8.607.075.000	7.865.500.000
1 16	BIDANG PENANAMAN MODAL					
1 16 01	BADAN PENANAMAN MODAL DAN PERIZINAN TERPADU	7.830.000.000	-	-	7.830.000.000	8.388.000.000
1 17	BIDANG KEBUDAYAAN					
1 17 01	DINAS KEBUDAYAAN DAN PARIWISATA	3.427.527.950	-	-	3.427.527.950	10.377.500.000
1 18	BIDANG KEPEMUDAAN DAN OLAHRAGA					
1 18 01	DINAS PEMUDA DAN OLAHRAGA	17.638.907.699	796.000.000	3.090.000.000	21.524.907.699	16.580.000.000
1 19	BIDANG KESATUAN BANGSA DAN POLITIK DALAM NEGERI					
1 19 01	KANTOR KESATUAN BANGSA DAN POLITIK	2.000.000.000	-	-	2.000.000.000	3.324.000.000
1 19 02	SATUAN POLISI PAMONG PRAJA	1.500.000.000	-	-	1.500.000.000	3.104.000.000
1 20	BIDANG OTONOMI DAERAH, PEMERINTAHAN UMUM, ADMINISTRASI KEUANGAN DAERAH, PERANGKAT DAERAH, KEPEGAWAIAN DAN PERSANDIAN					
1 20 03	SEKRETARIAT DAERAH					
1 20 03	- BAGIAN UMUM	32.051.598.096	-	-	32.051.598.096	34.108.964.191
1 20 03	- BAGIAN ORGANISASI	1.355.000.000	-	-	1.355.000.000	1.355.000.000
1 20 03	- BAGIAN HUMAS	2.400.000.000	-	-	2.400.000.000	2.800.000.000
1 20 03	- BAGIAN HUKUM	1.502.200.000	-	-	1.502.200.000	1.815.711.500
1 20 03	- BAGIAN TATA PEMERINTAHAN	17.294.000.000	250.000.000	-	17.544.000.000	3.655.250.000

KODE	URUSAN/BIDANG URUSAN PEMERINTAHAN DAERAH DAN PROGRAM/KEGIATAN	KEBUTUHAN DANA/PAGU INDIKATIF 2013 (RP.)				KEBUTUHAN DANA/PAGU INDIKATIF 2014 (RP.)
		APBD Kab	APBD Prov	APBN	JUMLAH	
1	2	3	4	5	6	7
1 20 03	- BAGIAN PEREKONOMIAN DAN SUMBER DAYA ALAM	8.525.000.000	-	695.000.000	9.220.000.000	7.664.000.000
1 20 03	- BAGIAN ADMINISTRASI PEMBANGUNAN	6.255.000.000	-	-	6.255.000.000	7.880.000.000
1 20 03	- BAGIAN KESEJAHTERAAN RAKYAT	10.691.100.000	2.843.740.000	1.065.740.000	14.600.580.000	8.713.100.000
1 20 03	- BAGIAN ADMINISTRASI KEUANGAN	1.450.000.000	-	-	1.450.000.000	1.765.500.000
1 20 04	SEKRETARIAT DPRD	17.407.558.500	-	-	17.407.558.500	19.999.955.550
1 20 05	DINAS PENDAPATAN, PENGELOLAAN KEUANGAN dan ASET DAERAH	19.691.035.500	-	-	19.691.035.500	21.064.803.550
1 20 06	INSPEKTORAT	2.499.320.000	-	-	2.499.320.000	4.360.240.000
1 20 07	BADAN KEPEGAWAIAN DAERAH	11.070.774.100	-	-	11.070.774.100	11.765.194.100
1 20 08	KECAMATAN KOTA KENDAL	5.595.572.360	-	-	5.595.572.360	1.686.336.206
1 20 09	KECAMATAN PATEBON	582.290.000	-	-	582.290.000	333.690.000
1 20 10	KECAMATAN PEGANDON	330.000.000	-	-	330.000.000	363.000.000
1 20 11	KECAMATAN WELERI	305.080.000	-	-	305.080.000	306.212.005
1 20 12	KECAMATAN GEMUH	335.500.000	-	-	335.500.000	369.050.000
1 20 13	KECAMATAN CEPIRING	788.559.000	-	-	788.559.000	312.868.000
1 20 14	KECAMATAN KALIWUNGU	808.105.380	-	-	808.105.380	712.309.380
1 20 15	KECAMATAN BRANGSONG	331.440.000	-	-	331.440.000	365.784.000
1 20 16	KECAMATAN BOJA	372.326.800	-	-	372.326.800	396.835.000
1 20 17	KECAMATAN LIMBANGAN	822.625.000	-	-	822.625.000	822.625.000
1 20 18	KECAMATAN SINGOROJO	1.190.180.700	-	-	1.190.180.700	1.268.670.200
1 20 19	KECAMATAN SUKOREJO	303.275.000	-	-	303.275.000	343.202.275
1 20 20	KECAMATAN PATEAN	1.278.144.000	-	-	1.278.144.000	1.470.357.000
1 20 21	KECAMATAN PAGERUYUNG	376.900.000	-	-	376.900.000	409.700.000
1 20 22	KECAMATAN PLANTUNGAN	436.350.000	-	-	436.350.000	470.300.000
1 20 23	KECAMATAN ROWOSARI	300.000.000	-	-	300.000.000	-
1 20 24	KECAMATAN KANGKUNG	639.032.750	-	-	639.032.750	702.936.025
1 20 25	KECAMATAN RINGINARUM	275.000.000	-	-	275.000.000	327.500.000
1 20 26	KECAMATAN NGAMPEL	768.720.000	-	-	768.720.000	826.652.200
1 20 27	KECAMATAN KALIWUNGU SELATAN	300.000.000	-	-	300.000.000	361.512.000
1 20 28	BADAN PENANGGULANGAN BENCANA DAERAH	8.912.635.000	-	-	8.912.635.000	9.346.936.000
1 21	BIDANG KETAHANAN PANGAN					
1 21 01	BADAN KETAHANAN PANGAN DAN PELAKSANA PENYULUHAN	8.400.000.000	430.000.000	1.459.876.000	10.289.876.000	11.258.304.000
1 22	BIDANG PEMBERDAYAAN MASYARAKAT DAN DESA					
1 22 01	BADAN PEMBERDAYAAN MASYARAKAT DAN PEMERINTAHAN DESA	16.284.081.500	700.000.000	-	16.984.081.500	20.716.347.000
1 25	BIDANG KOMUNIKASI DAN INFORMATIKA					
1 25 01	DINAS KOMUNIKASI DAN INFORMATIKA	3.024.714.000	-	-	3.024.714.000	3.142.772.000
1 26	BIDANG PERPUSTAKAAN					
1 26 01	KANTOR PERPUSTAKAAN DAN ARSIP DAERAH	1.248.600.000	-	-	1.248.600.000	1.439.520.000
2	URUSAN PILIHAN					
2 01	BIDANG PERTANIAN					
2 01 01	DINAS PERTANIAN, PETERNAKAN, PERKEBUNAN, DAN KEHUTANAN	9.733.900.000	2.503.000.000	6.090.000.000	18.326.900.000	25.570.800.000
2 05	BIDANG PERIKANAN					
2 05 01	DINAS KELAUTAN DAN PERIKANAN	5.132.730.000	2.000.000.000	9.815.000.000	16.947.730.000	17.972.230.000
2 06	BIDANG PERDAGANGAN					
2 06 01	DINAS PERINDUSTRIAN DAN PERDAGANGAN	10.047.994.000	-	25.500.000.000	35.547.994.000	10.963.020.000
JUMLAH TOTAL		680.703.731.649	263.138.490.000	298.516.718.380	1.242.358.940.029	1.330.370.448.169

**RENCANA PROGRAM DAN KEGIATAN SKPD TAHUN 2014
DAN PRAKIRAAN MAJU TAHUN 2015
KABUPATEN KENDAL**

Kode	Bidang Kegiatan	Indikator Kinerja Program / Kegiatan	Rencana Tahun 2014 (Tahun Rencana)						CATATAN PENTING	Prakiraan Maju Rencana Tahun 2015	
			Lokasi	Target Capaian Kinerja	Kebutuhan dan / Pagu indikatif (Rp)					Target Capaian Kinerja	Kebutuhan Dana / Pagu Indikatif
					APBD Kab	APBD Prov	APBN	Jumlah			
1	2	3	4	5	6	7	8	9	10	11	12
1		URUSAN WAJIB									
1 01		PENDIDIKAN									
1 01		DINAS PENDIDIKAN			24.427.000.000	23.173.000.000	22.400.000.000	70.000.000.000	-	-	87.153.001.000
1 01 01		Program Pelayanan Administasi Perkantoran			1.132.000.000	-	-	1.132.000.000			1.449.000.000
1 01 01 01	01	1 Penyediaan Jasa Surat Menyurat	Kab. Kendal	12 bulan	7.000.000	-	-	7.000.000	Rutin	12 bulan	10.000.000
1 01 01 02	02	2 Penyediaan jasa komunikasi, sumber daya air dan listrik	Kab. Kendal	12 bulan	30.000.000	-	-	30.000.000	Rutin	12 bulan	35.000.000
1 01 01 06	06	3 Penyediaan jasa pemeliharaan dan perizinan kendaraan dan operasional	Kab. Kendal	12 bulan	135.000.000	-	-	135.000.000	Rutin	12 bulan	180.000.000
1 01 01 08	08	4 Penyediaan Jasa Kebersihan	Kab. Kendal	12 bulan	25.000.000	-	-	25.000.000	Rutin	12 bulan	30.000.000
1 01 01 10	10	5 Penyediaan Alat Tulis Kantor	Kab. Kendal	12 bulan	300.000.000	-	-	300.000.000	Rutin	12 bulan	360.000.000
1 01 01 11	11	6 Penyediaan barang cetakan	Kab. Kendal	12 bulan	120.000.000	-	-	120.000.000	Rutin	12 bulan	108.000.000
1 01 01 12	12	7 Penyediaan komponen instalasi listrik/penerangan bangunan kantor	Kab. Kendal	12 bulan	25.000.000	-	-	25.000.000	Rutin	12 bulan	18.000.000
1 01 01 15	15	8 Penyediaan bahan bacaan dan peraturan perundang-undangan	Kab. Kendal	12 bulan	20.000.000	-	-	20.000.000	Rutin	12 bulan	204.000.000
1 01 01 17	17	9 Penyediaan makan dan minum	Kab. Kendal	12 bulan	120.000.000	-	-	120.000.000	Rutin	12 bulan	120.000.000
1 01 01 18	18	10 Rapat-rapat koordinasi dan konsultasi ke luar daerah	Kab. Kendal	12 bulan	350.000.000	-	-	350.000.000	Rutin	12 bulan	384.000.000
1 01 02		Program Peningkatan Sarana dan Prasarana Aparatur			1.390.000.000	-	-	1.390.000.000	-		1.290.000.000
1 01 02 02	02	1 Pengadaan Aset peralatan dan Mesin (Dinas Pendidikan)	Kab. Kendal	12 Sepeda motor	200.000.000	-	-	200.000.000	Rutin	12 Sepeda motor	24.000.000
1 01 02 03	03	2 Pengadaan Aset Gedung dan bangunan Dinas Pendidikan Kab.	Kab. Kendal	1 unit gedung	950.000.000	-	-	950.000.000	Prioritas	1 unit gedung	900.000.000
1 01 02 04	04	3 Pengadaan Aset Gedung dan Bangunan (UPTD Dinas Pendidikan	Kec. Rowosari	1 unit gedung	100.000.000	-	-	100.000.000	Prioritas	1 unit gedung UPTD	12.000.000

Kode	Bidang Kegiatan	Indikator Kinerja Program / Kegiatan	Rencana Tahun 2014 (Tahun Rencana)						CATATAN PENTING	Prakiraan Maju Rencana Tahun 2015	
			Lokasi	Target Capaian Kinerja	Kebutuhan dan / Pagu indikatif (Rp)					Target Capaian Kinerja	Kebutuhan Dana / Pagu Indikatif
					APBD Kab	APBD Prov	APBN	Jumlah			
1	2	3	4	5	6	7	8	9	10	11	12
1 01 02 05	4	Pemeliharaan rutin/berkala peralatan dan mesin	Kab. Kendal	22 unit	50.000.000	-	-	50.000.000	Rutin	22 unit	60.000.000
1 01 02 06	5	Pemeliharaan rutin/berkala gedung dan bangunan	Kab. Kendal	22 unit	100.000.000	-	-	100.000.000	Rutin	22 unit	90.000.000
3 01 02 07	6	Rehab Sedang/Berat Gedung dan bangunan (Dinas Pendidikan)	Kac. Cepiring	1 gedung SKB	65.000.000	-	-	65.000.000	baru	1 gedung SKB	78.000.000
3 01 02 08	7	Rehab Sedang/Berat (SKB) Kab. Kendal	Kac. Cepiring	1 gedung SKB	35.000.000	-	-	35.000.000	baru	1 gedung SKB	42.000.000
3 01 02 09	8	Rehabilitasi Sedang/berat Gedung dan bangunan (Gedung Kantor UPTD	Kec. Brangsong	1 unit	30.000.000	-	-	30.000.000	baru	1 unit	36.000.000
2 01 02 10	9	Pengadaan sarana dan prasarana UPTD Pendidikan Kecamatan	Kec. Ngampel	1 unit UPTD	25.000.000	-	-	25.000.000	baru	1 unit UPTD	30.000.000
1 01 02 11	10	Pengadaan Meubelair dan UPTD	Kab.Kendal	1 komp, 1 laptop,2 kursi, 1 almari)	35.000.000	-	-	35.000.000	baru	1 komp, 1 laptop,2 kursi, 1 almari	42.000.000
1 01 03		Program Peningkatan Disiplin Aparatur			1.400.000.000	-	-	1.400.000.000			1.560.000.000
1 01 03 02	1	Pengadaan pakaian dinas beserta perlengkapannya	Kab. Kendal	6.969 stel	1.400.000.000	-	-	1.400.000.000	Rutin	6.969 stel	1.560.000.000
1 01 07		Program Peningkatan Pelayanan dan Kinerja Aparatur Pemerintah			4.070.000.000	-	-	4.070.000.000			4.884.000.000
1 01 07 01	1	Peningkatan Kinerja dan pelayanan aparatur	Kab. Kendal	76 orang	370.000.000	-	-	370.000.000	Rutin	76 orang	444.000.000
1 01 07 02	2	Penunjang Peningkatan kinerja dan pelayanan administrasi perkantoran	Kab. Kendal	21 UPTD	200.000.000	-	-	200.000.000	Rutin	21 UPTD	240.000.000
1 01 07 03	3	Penunjang pelaksanaan pekerjaan perkantoran	Kab. Kendal	372 orang	3.500.000.000	-	-	3.500.000.000	Rutin	372 orang	4.200.000.000
1 01 15		Program Pendidikan Anak usia Dini			1.065.000.000	2.085.000.000	-	3.150.000.000			4.335.000.000
1 01 15 20	1	Bintek Pengembangan PAUD (Pendidik)	Kab. Kendal	50 pendidik	15.000.000	-	-	15.000.000	Lanjutan	50 pendidik	18.000.000
1 01 15 21	2	Pengembangan kurikulum bahan ajar dan model PAUD	Kab. Kendal	1 kegiatan	15.000.000	-	-	15.000.000	Lanjutan	1 kegiatan	18.000.000
1 01 15 22	4	Penyelenggaraan Koordinasi dan Kerjasama Pendidikan PAUD	Kab. Kendal	1 kegiatan, dgn 1 kesepahaman	20.000.000	-	-	20.000.000	Lanjutan	1 kegiatan, dgn 1 kesepahaman	24.000.000
1 01 15 23	3	Workshop Penyusunan kurikulum PAUD	Kab. Kendal	1 kegiatan 80 orang	30.000.000	-	-	30.000.000	Lanjutan	1 kegiatan 80 orang	36.000.000

Kode	Bidang Kegiatan	Indikator Kinerja Program / Kegiatan	Rencana Tahun 2014 (Tahun Rencana)						CATATAN PENTING	Prakiraan Maju Rencana Tahun 2015					
			Lokasi	Target Capaian Kinerja	Kebutuhan dan / Pagu indikatif (Rp)					Target Capaian Kinerja	Kebutuhan Dana / Pagu Indikatif				
					APBD Kab	APBD Prov	APBN	Jumlah							
1	2	3	4	5	6	7	8	9	10	11	12				
1	01	15	24	5	Publikasi dan Sosialisasi PAUD Formal	Terpublikasi dan tersosialisasinya PAUD Formal melalui media elektronik atau cetak	Kab. Kendal	1 media cetak	10.000.000	-	-	10.000.000	Lanjutan	1 media cetak	12.000.000
1	01	15	25	6	Penyelenggaraan PAUD/Kelompok Bermain SKB	Meningkatnya jumlah anak usia 0 s/d 6 tahun Mengikuti program PAUD	Kab.Kendal	40 anak	30.000.000	-	-	30.000.000	Lanjutan	40 anak	36.000.000
1	01	15	26	7	Bintek Pengembangan Pendidikan Anak Usia Dini	Meningkatnya jmlh guru yang layak mendidik PAUD dengan kualifikasi sesuai standar kompetensi nasional	Kab.Kendal	50 guru	30.000.000	-	-	30.000.000	Lanjutan	50 guru	36.000.000
1	01	15	27	8	Bantuan Pengembangan Sarana Prasarana PAUD Formal	Tersedianya sarana prasarana lembaga PAUD	Kab. Kendal	13 lembaga PAUD	-	325.000.000	-	325.000.000	Baru	15 lembaga PAUD	500.000.000
2	01	15	28	9	Pembinaan Penyelenggaraan TK/GOPTKI	Terseleenggaranya kegiatan TK/GOPTKI	Kab. Kendal	1 kegiatan	-	50.000.000	-	50.000.000	Lanjutan	1 kegiatan	75.000.000
3	01	15	29	10	Bantuan Pengadaan APE PAUD Formal	Tersedianya APE lembaga PAUD	Kab. Kendal	31 lembaga PAUD	-	310.000.000	-	310.000.000	Baru	40 lembaga PAUD	400.000.000
4	01	15	30	11	Bantuan Pengadaan APE PAUD Non Formal	Tersedianya APE lembaga PAUD	Kab. Kendal	25 lembaga PAUD	-	250.000.000	-	250.000.000	Lanjutan	35 lembaga PAUD	350.000.000
5	01	15	31	12	Bantuan Fasilitasi Hari Aksara Internasional (HAI)	Terfalisasinya Hari Aksara Internasional	Kab. Kendal	1 kegiatan	-	15.000.000	-	15.000.000	Lanjutan	1 kegiatan	20.000.000
6	01	15	32	13	Bantuan Kesejahteraan Pendidikan PAUD	Peningkatan kesejahteraan Pendidik PAUD	Kab. Kendal	12 bulan	900.000.000	-	-	900.000.000	Lanjutan	12 bulan	1.080.000.000
1	01	15	33	14	Bantuan Pengadaan Alat Bermain di Dalam (In Door)	Tersedianya alat bermain di dalam	Kab. Kendal	10 lembaga PAUD	-	150.000.000	-	150.000.000	Lanjutan	15 lembaga PAUD	225.000.000
1	01	15	34	15	Bantuan Pengadaan Alat Bermain di Luar (Out Door)	Tersedianya alat bermain di luar	Kab. Kendal	10 lembaga PAUD	-	150.000.000	-	150.000.000	Lanjutan	15 lembaga PAUD	225.000.000
1	01	15	35	16	Bantuan Pengembangan PAUD	Lembaga PAUD memiliki tata kelola dan citra yang baik	Kab. Kendal	2 lembaga	-	100.000.000	-	100.000.000	Lanjutan	4 lembaga	200.000.000
1	01	15	36	17	Pembinaan Minat Bakat dan Kreatifitas (Hari Anak Nasional) Tk. Kabupaten	Fasilitasi Hari Anak Nasional	Kab. Kendal	1 kali keg. HAN	15.000.000	-	-	15.000.000	Lanjutan	1 kali keg. HAN	18.000.000
2	01	15	37	18	Bantuan Pengembangan PAUD	Berkembangnya lembaga PAUD	Kab. kendal	1 lembaga	-	100.000.000	-	100.000.000	Lanjutan	1 lembaga	120.000.000
3	01	15	38	19	Bantuan Pembangunan Unit Gedung Baru (UGB) PAUD Terpadu	Tersedianya gedung PAUD Terpadu	Kab. Kendal	2 lembaga	-	600.000.000	-	600.000.000	Lanjutan	3 lembaga	900.000.000

Kode	Bidang Kegiatan	Indikator Kinerja Program / Kegiatan	Rencana Tahun 2014 (Tahun Rencana)						CATATAN PENTING	Prakiraan Maju Rencana Tahun 2015	
			Lokasi	Target Capaian Kinerja	Kebutuhan dan / Pagu indikatif (Rp)					Target Capaian Kinerja	Kebutuhan Dana / Pagu Indikatif
					APBD Kab	APBD Prov	APBN	Jumlah			
1	2	3	4	5	6	7	8	9	10	11	12
4 01 15 39	20 Bantuan Penyelenggaraan gebyar PAUD	Terselenggaranya gebyar PAUD	Kab Kendal	1 kegiatan	-	15.000.000	-	15.000.000	Lanjutan	1 kegiatan	18.000.000
1 01 15 40	21 Bantuan Penyelenggaraan Lomba Gugus PAUD dan Lomba KB/TK	Terselenggaranya Lomba Gugus dan KB/TK	Kab Kendal	1 kali kegiatan	-	20.000.000	-	20.000.000	Lanjutan	1 kali kegiatan	24.000.000
	41										
1 01 16 42	Program Pendidikan Dasar				595.000.000	9.713.810.000	-	10.308.810.000	-		12.868.901.000
1 01 16 43	1 Pelatihan Kompetensi Tenaga Pendidik	Terlaksananya pelatihan kompetensi Tenaga Pendidik	Kab. Kendal	1 kegiatan	10.000.000	-	-	10.000.000	Lanjutan	1 kegiatan	12.000.000
1 01 16 44	2 Penyelenggaraan Akreditasi Sekolah Dasar	Terakreditasinya Sekolah Dasar	Kab. Kendal	1 kegiatan	15.000.000			15.000.000	Lanjutan	1 kegiatan	18.000.000
1 01 16 45	3 Lomba Motivasi Belajar Mandiri SMP Terbuka	Motivasi SMP Terbuka	Kab. Kendal dan Tk Propinsi	7 sekolah	15.000.000	-	-	15.000.000	Lanjutan	7 sekolah	18.000.000
1 01 16 46	4 Bintek KTSP SMP	Terselenggaranya Bintek KTSP SMP	Kab. Kendal	50 Kepala Sekolah	40.000.000	-	-	40.000.000	Lanjutan	50 Kepala Sekolah	48.000.000
1 01 16 47	5 Penyelenggaraan Kejar Paket B setara SMP SKB	Pembelajaran siswa Kejar Paket B	Kab. Kendal	30 tutor	20.000.000		-	20.000.000	Lanjutan	30 tutor	24.000.000
1 01 16 48	6 Pengembangan Kurikulum SD	berkembangnya Kurikulum SD	Kab. Kendal	1 kegitan	10.000.000			10.000.000	Lanjutan	1 kegitan	12.000.000
1 01 16 49	7 Penyelenggaraan Kejar Paket A	Pembelajaran siswa Kejar Paket A	Kab. Kendal	1 kegiatan 60 siswa	25.000.000	-	-	25.000.000	Lanjutan	1 kegiatan 60 siswa	30.000.000
1 01 16 50	8 Bantuan Penyelenggaraan pendidikan Paket A	Pembelajaran siswa Kejar Paket A	Kab. Kendal	4 lembaga	-	50.000.000	-	50.000.000	Lanjutan	4 lembaga	60.000.000
1 01 16 51	9 Bantuan Penyelenggaraan pendidikan Paket B	Pembelajaran siswa Kejar Paket B	Kab. Kendal	6 lembaga	-	100.000.000	-	100.000.000	Lanjutan	6 lembaga	120.000.000
1 01 16 52	10 Pengembangan KTSP SD	Terlaksananya KTSP	Kab. Kendal	20 guru	10.000.000	-	-	10.000.000	Lanjutan	20 guru	12.000.000
1 01 16 53	11 Pembinaan Minat Bakat dan Kreativitas Siswa (Keteladanan OSN SD)	Terpilihnya siswa berprestasi Kab	Kab. Kendal	120 SD/MI	20.000.000	-	-	20.000.000	Lanjutan	120 SD/MI	24.000.000
1 01 16 54	12 Pembinaan Minat Bakat dan Kreativitas Siswa (OSN SD)	Terpilihnya siswa berprestasi Kab. untuk maju ke Tk. Prov	Kab. Kendal	1 kegiatan 60 siswa	35.000.000	-	-	35.000.000	Lanjutan	1 kegiatan 60 siswa	42.000.000
1 01 16 55	13 Pemb Minat Bakat dan Kreativitas Siswa (Lomba Bidang Studi & PAI)	Terpilihnya siswa berprestasi bidang studi & PPAI	Kab. Kendal	1 kegiatan 60 siswa	20.000.000	-	-	20.000.000	Lanjutan	1 kegiatan 60 siswa	24.000.000
1 01 16 56	14 AIM (Anak Indonesia Mencintai) DAMAI	Terbinanya anak berbudi dan berakhlak mulia/anak cinta damai	Kab. Kendal	40 guru TK	15.000.000	-	-	15.000.000	Lanjutan	40 guru TK	18.000.000
1 01 16 57	15 Lomba Cerdas Cermat (LCC) SD	Terpilihnya juara LCC SD/MI	Kab. Kendal	100 siswa	15.000.000	-	-	15.000.000	Lanjutan	100 siswa	18.000.000
1 01 16 58	16 Pembinaan Minat Bakat dan Kreativitas Siswa (Lomba Gugus TK/SD)	Meningkatnya peran Gugus TK/SD	Kab. Kendal	100 siswa	20.000.000	-	-	20.000.000	Lanjutan	100 siswa	24.000.000

Kode	Bidang Kegiatan	Indikator Kinerja Program / Kegiatan	Rencana Tahun 2014 (Tahun Rencana)						CATATAN PENTING	Prakiraan Maju Rencana Tahun 2015	
			Lokasi	Target Capaian Kinerja	Kebutuhan dan / Pagu indikatif (Rp)					Target Capaian Kinerja	Kebutuhan Dana / Pagu Indikatif
					APBD Kab	APBD Prov	APBN	Jumlah			
1	2	3	4	5	6	7	8	9	10	11	12
1 01 16 59	17 Science Education Quality Improvement Project (SEQIP)	Terlaksananya SEQIP	Kab. Kendal	30 guru	15.000.000	-	-	15.000.000	Lanjutan	30 guru	18.000.000
1 01 16 60	18 Monev dan Pelaporan (Penyelenggaraan UN SMP/MTs)	Terlaksananya monitoring	Kab. Kendal	147 SMP/MTs	30.000.000	-	-	30.000.000	Lanjutan	147 SMP/MTs	36.000.000
1 01 16 61	19 Pembinaan Minat, Bakat dan Kreativitas Siswa (Lomba PAI SMP)	Terbinanya minat bakat siswa	Kab. Kendal dan Tk Propinsi	1 kegiatan	35.000.000	-	-	35.000.000	Lanjutan	1 kegiatan	42.000.000
1 01 16 62	20 Pembinaan Minat, Bakat dan Kreativitas Siswa (Olimpiade Sains Nasional SMP)	Terbinanya minat bakat siswa	Kab. Kendal dan Tk Propinsi Jateng	1 kegiatan 20 siswa	30.000.000	-	-	30.000.000	Lanjutan	1 kegiatan 20 siswa	36.000.000
1 01 16 63	21 Lomba siswa berprestasi / Keteladanan	Penyaringan siswa berprestasi	Kab. Kendal dan Tk Propinsi Jateng	1 kegiatan 10 siswa SMP/MTs	30.000.000	-	-	30.000.000	Lanjutan	1 kegiatan 10 siswa SMP/MTs	36.000.000
1 01 16 64	22 Festifal Lomba Seni dan Sastra Nasional Siswa SMP	Penyaringan siswa berprestasi	Kab. Kendal dan Tk Propinsi Jateng	1 kegiatan 130 siswa SMP	30.000.000	-	-	30.000.000	Lanjutan	1 kegiatan 130 siswa SMP	36.000.000
1 01 16 65	23 Lomba Perpustakaan SMP	Penyaringan siswa berprestasi	Kab. Kendal dan Tk Propinsi Jateng	1 kegiatan 93 sekolah SMP	30.000.000	-	-	30.000.000	Lanjutan	1 kegiatan 93 sekolah SMP	36.000.000
1 01 16 66	24 Pembinaan Minat, Bakat dan Kreativitas Siswa (LCC SMP)	Terbinanya minat bakat dan kreativitas (LCC SMP)	Kab. Kendal	1 kegiatan 50 sekolah SMP	50.000.000	-	-	50.000.000	Lanjutan	1 kegiatan 50 sekolah SMP	60.000.000
1 01 16 67	25 Pembinaan kelembagaan Manajemen Sekolah	Terbinanya Kelembagaan Manajemen Sekolah SMP/MTS	Sekolah	30 sekolah	45.000.000	-	-	45.000.000	Lanjutan	30 sekolah	54.000.000
1 01 16 68	26 Subsidi lomba-lomba MGMP	Pemberian bantuan untuk melaksanakan lomba-lomba	Kab. Kendal	3 Mapel	40.000.000	-	-	40.000.000	Baru	3 Mapel	48.000.000
1 01 16 69	27 Pembinaan Minat, Bakat dan Kreativitas Siswa (Olimpiade Olahraga Nasional SMP)	Terbinanya minat bakat dan kreativitas bidang olahraga SMP	Kab. Kendal	1 kegiatan 15 siswa	35.000.000	-	-	35.000.000	Lanjutan	1 kegiatan 15 siswa	42.000.000
1 01 16 70	28 Bantuan Pengadaan TIK Pembelajaran SD/SDLB	Tersedianya TIK Pembelajaran SD/SDLB sesuai standar	Kab. Kendal	8 sekolah	-	240.000.000	-	240.000.000	Lanjutan	10 sekolah	300.000.000
1 01 16 71	29 Bantuan Pengadaan TIK Perpustakaan SMP/SMPLB	Tersedianya TIK Perpustakaan SMP/SMPLB sesuai standar	Kab. Kendal	5 sekolah	-	150.000.000	-	150.000.000	Lanjutan	8 sekolah	240.000.000
1 01 16 72	30 Bantuan Pengadaan Buku Perpustakaan SD/SDLB	Tersedianya buku perpustakaan SD/SDLB sesuai standar	Kab. Kendal	10 sekolah	-	100.000.000	-	100.000.000	Lanjutan	15 sekolah	150.000.000
1 01 16 73	31 Bantuan Pengadaan Buku Perpustakaan SMP/SMPLB	Tersedianya buku perpustakaan SMP/SMPLB sesuai standar	Kab. Kendal	8 sekolah	-	80.000.000	-	80.000.000	Lanjutan	12 sekolah	120.000.000
1 01 16 74	32 Bantuan Pengadaan Alat Laboratorium IPA SMP/SMPLB	Tersedianya alat laboratorium IPA SMP/SMPLB sesuai standar	Kab. Kendal	6 sekolah	-	450.000.000	-	450.000.000	Lanjutan	10 sekolah	750.000.000
2 01 16 75	33 Bantuan Pengadaan Meubelaer pengganti SD/SDLB	Tersedianya maubelaer untuk penggantian SD/SDLB	Kab. Kendal	5 sekolah	-	100.000.000	-	100.000.000	Lanjutan	7 sekolah	140.000.000
3 01 16 76	34 Bantuan Pengadaan Meubelei pengganti SMP/SMPLB	Tersedianya maubelaer untuk penggantian SMP/SMPLB	Kab. Kendal	4 sekolah	-	80.000.000	-	80.000.000	Lanjutan	6 sekolah	120.000.000
4 01 16 77	35 Bantuan Pengadaan Buku Mulok Bahasa Jawa SD/SDLB	Tersedianya buku mulok Bahasa jawa SD/SDLB	Kab. Kendal	250 buku	-	10.000.000	-	10.000.000	Lanjutan	500 buku	20.000.000

Kode	Bidang Kegiatan	Indikator Kinerja Program / Kegiatan	Rencana Tahun 2014 (Tahun Rencana)						CATATAN PENTING	Prakiraan Maju Rencana Tahun 2015	
			Lokasi	Target Capaian Kinerja	Kebutuhan dan / Pagu indikatif (Rp)					Target Capaian Kinerja	Kebutuhan Dana / Pagu Indikatif
					APBD Kab	APBD Prov	APBN	Jumlah			
1	2	3	4	5	6	7	8	9	10	11	12
5 01 16 78	36 Bantuan Pengadaan Buku Mulok Bahasa Jawa SMP	Tersedianya buku mulok Bahasa jawa SMP	Kab. Kendal	250 buku	-	10.000.000	-	10.000.000	Lanjutan	500 buku	20.000.000
6 01 16 79	37 Bantuan Peningkatan Sarana SLB	SLB memiliki sarana prasarana minimal sesuai dengan standar teknis pembelajaran	Kab. Kendal	2 sekolah	-	50.000.000	-	50.000.000	Lanjutan	4 sekolah	100.000.000
7 01 16 80	38 Bantuan Rehab Ruang Kelas SD/SDLB	Ruang Kelas SD/SDLB sesuai standar	Kab. Kendal	20 ruang kelas	-	600.000.000	-	600.000.000	Lanjutan	25 ruang kelas	750.000.000
8 01 16 81	39 Bantuan Rehab Ruang Kelas SMP/SMPLB	Ruang Kelas SMP/SMPLB sesuai standar	Kab. Kendal	12 ruang kelas	-	480.000.000	-	480.000.000	Lanjutan	12 ruang kelas	600.000.000
9 01 16 82	40 Bantuan Pembangunan Ruang Perpustakaan SD/SDLB	SD/SDLB memiliki perpustakaan sesuai standar	Kab. Kendal	4 ruang perpus	-	480.000.000	-	480.000.000	Lanjutan	6 ruang perpus	720.000.000
11 01 16 83	41 Penunjang Bantuan Keuangan Provinsi Bidang Pendidikan Dasar	Terlaksananya kegiatan bantuan keuangan provinsi bidang pendidikan dasar	Kab. Kendal	25 kegiatan	50.000.000	-	-	50.000.000	Lanjutan	25 kegiatan	60.000.000
12 01 16 84	42 Penunjang BOS SD dan SMP	operasional BOS	Kab. Kendal	1 kegiatan	15.000.000	-	-	15.000.000	Lanjutan	1 kegiatan	18.000.000
13 01 16 85	43 Bantuan Pendampingan BOS SD/SDLB/MI	Terciptanya sekolah murah	Kab. Kendal	101.402 siswa	-	3.042.060.000	-	3.042.060.000	Lanjutan	111.542 siswa	3.346.226.000
14 01 16 86	44 Bantuan Pendampingan BOS SMP/SMPLB/MTs	Terciptanya sekolah murah	Kab. Kendal	46.685 siswa	-	2.334.250.000	-	2.334.250.000	Lanjutan	85.589 siswa	2.567.675.000
1 01 16 87	45 Bantuan TPK Kurikulum SD dan SMP	Terwujudnya Kurikulum SD dan SMP	Kab. Kendal	2 sekolah	-	20.000.000	-	20.000.000	Lanjutan	4 sekolah	40.000.000
1 01 16 88	46 Bantuan MBS SD	Sekolah melaksanakan MBS	Kab. Kendal	7 sekolah	-	70.000.000	-	70.000.000	Lanjutan	10 sekolah	100.000.000
1 01 16 89	47 Bantuan MBS SMP	Sekolah melaksanakan MBS	Kab. Kendal	3 sekolah	-	30.000.000	-	30.000.000	Lanjutan	6 sekolah	60.000.000
1 01 16 90	48 Bantuan Fasilitas Kantin sehat SMP	Fasilitas kantin kejujuran	Kab. Kendal	1 sekolah	-	22.500.000	-	22.500.000	Lanjutan	1 sekolah	21.000.000
1 01 16 91	49 Bantuan fasilitas Program Makanan tambahan Anak Sekolah (PMTAS)	Terfasilitasinya program makanan tambahan anak sekolah untuk meningkatkan gizi siswa	Kab. Kendal	2 sekolah	-	75.000.000	-	75.000.000	Lanjutan	4 sekolah	140.000.000
1 01 16 92	50 Bantuan Penjaminan Mutu SMP	Penjaminan mutu pendidikan SMP	Kab. Kendal	2 sekolah	-	500.000.000	-	500.000.000	Lanjutan	3 sekolah	750.000.000
1 01 16 93	51 Bantuan Pendidikan Inklusi SD	Tersedianya alat pembelajaran khusus SD Inklusi	Kab. Kendal	6 sekolah	-	60.000.000	-	60.000.000	Lanjutan	6 sekolah	60.000.000
1 01 16 94	52 Bantuan Pendidikan Inklusi SMP	Tersedianya alat pembelajaran khusus SMP Inklusi	Kab. Kendal	3 sekolah	-	60.000.000	-	60.000.000	Baru	3 sekolah	60.000.000
1 01 16 95	53 Bantuan Pengadaan Meubelair Pengganti SD	Bertambahnya sarana prasarana meubelaeir SD minimal sesuai	Kab. Kendal	6 sekolah	-	120.000.000	-	120.000.000	Baru	10 sekolah	200.000.000
1 01 16 96	54 Penambahan ruang kelas SD	Bertambahnya ruang SD	Kab. Kendal	10 sekolah	-	400.000.000	-	400.000.000	Baru	15 sekolah	600.000.000
1 01 16	Dana Alokasi Khusus Bidang Pendidikan				4.780.000.000	-	22.400.000.000	27.180.000.000	-		32.040.000.000
1 01 16 82	1 DAK Pendidikan Dasar	Peningkatan layanan dan mutu pendidikan dasar	Kab.Kendal	SD/SMP	-	-	12.400.000.000	12.400.000.000	Lanjutan	SD/SMP	14.400.000.000
1 01 16 83	2 Pendamping DAK Dikdas	Peningkatan layanan dan mutu pendidikan dasar	Kab.Kendal	SD/SMP	2.480.000.000	-	-	2.480.000.000	Lanjutan	SD/SMP	2.880.000.000

Kode	Bidang Kegiatan	Indikator Kinerja Program / Kegiatan	Rencana Tahun 2014 (Tahun Rencana)						CATATAN PENTING	Prakiraan Maju Rencana Tahun 2015	
			Lokasi	Target Capaian Kinerja	Kebutuhan dan / Pagu indikatif (Rp)					Target Capaian Kinerja	Kebutuhan Dana / Pagu Indikatif
					APBD Kab	APBD Prov	APBN	Jumlah			
1	2	3	4	5	6	7	8	9	10	11	12
1 01 16 84	3	Penunjang DAK Dikdas	Kab.Kendal	SD/SMP	200.000.000	-	-	200.000.000	Lanjutan	SD/SMP	240.000.000
1 01 16 85	4	DAK Pendidikan Menengah	Kab.Kendal	SMA/SMK	-	-	10.000.000.000	10.000.000.000	Lanjutan	SMA/SMK	12.000.000.000
1 01 16 86	5	Pendamping DAK	Kab.Kendal	SMA/SMK	2.000.000.000	-	-	2.000.000.000	Lanjutan	SMA/SMK	2.400.000.000
1 01 16 87	6	Penunjang DAK	Kab.Kendal	SMA/SMK	100.000.000	-	-	100.000.000	Lanjutan	SMA/SMK	120.000.000
1 01 17	Program Pendidikan Menengah				955.000.000	7.900.000.000	-	8.855.000.000			12.773.000.000
1 01 17 30	1	Penyelenggaraan akreditasi sekolah menengah	Kab. Kendal	15 sekolah	35.000.000	-	-	35.000.000	Baru	15 sekolah	42.000.000
1 01 17 31	2	Monitoring, Evaluasi dan Pelaporan	Kab. Kendal	69 sekolah	45.000.000	-	-	45.000.000	Lanjutan	69 sekolah	54.000.000
1 01 17 32	3	Pelatihan Kompetensi Tendik	Kab. Kendal	60 pendidik	50.000.000	-	-	50.000.000	Lanjutan	60 pendidik	60.000.000
1 01 17 33	4	Pelatihan Penyusunan Kurikulum	Kab. Kendal	130 pendidik	35.000.000	-	-	35.000.000	Lanjutan	130 pendidik	42.000.000
1 01 17 34	5	Pengembangan alternative layanan pendd menengah untuk daerah pedesaan,terpencil dan kepulauan	Kaliwungu	1 sekolah	50.000.000	-	-	50.000.000	Lanjutan	1 sekolah	60.000.000
1 01 17 35	6	Pemb Kelembagaan sekolah dan MBS	Kab. Kendal	2 Sekolah	35.000.000	-	-	35.000.000	Lanjutan	2 Sekolah	42.000.000
1 01 17 36	7	Pengembangan materi belajar mengajar dng TIK	Kab. Kendal	220 siswa	50.000.000	-	-	50.000.000	Lanjutan	220 siswa	60.000.000
1 01 17 37	8	Penyebarnya informasi dan sosialisasi berbagai informasi pendidikan menengah	Kab. Kendal	1 kali kegiatan	65.000.000	-	-	65.000.000	Lanjutan	1 kali kegiatan	78.000.000
1 01 17 38	9	Penunjang bantuan keuangan provinsi bidang Dikmen	Kab. Kendal	40 kegiatan	40.000.000	-	-	40.000.000	lanjutan	40 kegiatan	48.000.000
2 01 17 39	10	Penunjang BOS SMA/SMK	Kab. Kendal	1 kegiatan	20.000.000	-	-	20.000.000	Lanjutan	1 kegiatan	24.000.000
1 01 17 40	11	Pemb Forum Masy Peduli Pendidikan (Workshop dan Sosialisasi program dan pengelolaan SMA/SMK)	Kab. Kendal	30 orang	25.000.000	-	-	25.000.000	Baru	30 orang	30.000.000
1 01 17 41	12	Pembinaan minat, bakat dan kreativitas siswa (Olimpiade Sains (OSN))	Kab. Kendal dan Tk Propinsi	1 kegiatan 50 siswa	45.000.000	-	-	45.000.000	lanjutan	1 kegiatan 50 siswa	54.000.000
1 01 17 42	13	Pembinaan minat, bakat dan kreativitas siswa (Olimpiade Olahraga Siswa Nasional (OOSN))	Kab. Kendal dan Tk Propinsi Jateng	1 kegiatan 50 siswa	45.000.000	-	-	45.000.000	lanjutan	1 kegiatan 50 siswa	54.000.000
1 01 17 43	14	Pembinaan minat, bakat dan kreativitas siswa (Festival Lomba Seni Siswa Nasional (FLS2N))	Kab. Kendal dan Tk Propinsi Jateng	1 kegiatan 150 peserta	45.000.000	-	-	45.000.000	lanjutan	1 kegiatan 150 peserta	54.000.000

Kode	Bidang Kegiatan	Indikator Kinerja Program / Kegiatan	Rencana Tahun 2014 (Tahun Rencana)						CATATAN PENTING	Prakiraan Maju Rencana Tahun 2015	
			Lokasi	Target Capaian Kinerja	Kebutuhan dan / Pagu indikatif (Rp)					Target Capaian Kinerja	Kebutuhan Dana / Pagu Indikatif
					APBD Kab	APBD Prov	APBN	Jumlah			
1	2	3	4	5	6	7	8	9	10	11	12
1 01 17 44	15 Pembinaan minat, bakat dan kreativitas siswa (Lomba Mata Pelajaran (Mapel))	Terbinanya minat bakat dan kreatifitas siswa lomba bidang Mata Pelajaran	Kab. Kab. Kendal dan Tk Propinsi Jateng	1 kegiatan 150 peserta	45.000.000	-	-	45.000.000	lanjutan	1 kegiatan 150 peserta	54.000.000
1 01 17 45	16 Pembinaan Minat Bakat dan Kreatifitas Siswa SMK	Terbinanya minat bakat dan kreatifitassiswa bidang OSN, OOSN, FLS2N	Kab. Kab. Kendal dan Tk Propinsi Jateng	1 kegiatan 150 peserta	45.000.000	-	-	45.000.000	Lanjutan	1 kegiatan 150 peserta	54.000.000
1 01 17 46	17 Lomba Keteladanan Siswa SMA/SMK	Terselenggaranya Lomba Siswa Teladan SMA/SMK Tk. Kab.	Kab. Kab. Kendal dan Tk Propinsi Jateng	1 kegiatan 150 peserta	45.000.000	-	-	45.000.000	Lanjutan	1 kegiatan 150 peserta	54.000.000
1 01 17 47	18 Pembinaan Minat Bakat dan Kreatifitas Siswa (LKS)	Terbinanya minat bakat dan kreatifitas Lomba Kompetensi Siswa Tk. Kab.	Kab. Kab. Kendal dan Tk Propinsi Jateng	1 kegiatan 100 peserta	45.000.000	-	-	45.000.000	Lanjutan	1 kegiatan 100 peserta	54.000.000
1 01 17 48	19 Pengembangan Minat Baakat dan Kreatifitas Siswa SMA/SMK	Berkembangnya Minat Bakat dan kreatifitas siswa SMA/SMK Tk. Kab	Kab. Kab. Kendal dan Tk Propinsi Jateng	1 kegiatan 100 peserta	45.000.000	-	-	45.000.000	Lanjutan	1 kegiatan 100 peserta	54.000.000
1 01 17 49	20 Pembinaan Kelembagaan Manajemen Sekolah dengan penerapan Manajemen Berbasis Sekolah (MBS)	Terbinanya Kelembagaan Manajemen Sekolah dan Sekolah menerapkan MBS	Kab. Kendal	38 sekolah	50.000.000	-	-	50.000.000	Baru	38 sekolah	60.000.000
1 01 17 50	21 Pelatihan Penyusunan Kurikulum	Terlatihnya Kepala Sekolah dalam menyusun kurikulum	Kab. Kendal	34 sekolah	30.000.000	-	-	30.000.000	Baru	34 sekolah	36.000.000
1 01 18 51	22 Penyelenggaraan Kejar Paket C setara SMA SKB	Pembelajaran Kejar Paket A setara SMA	UPTD SKB	1 lembaga 190 siswa	65.000.000	-	-	65.000.000	Lanjutan	1 lembaga 190 siswa	78.000.000
1 01 17 52	23 Pembangunan ruang serba guna/aula SMA/SMK	Tersedianya ruang serbaguna/aula	Kab. Kendal	1 ruang	-	100.000.000	-	100.000.000	Baru	2 ruang	20.000.000
2 01 17 53	24 Bantuan Pembangunan RKB SMA/SMK	Bertambahnya ruang kelas baru	Kab. Kendal	3 ruang	-	270.000.000	-	270.000.000	Lanjutan	3 ruang	450.000.000
3 01 17 54	25 Bantuan Rehab. Gedung SMA/SMK	Terpeliharanya gedung sekolah	Kab. Kendal	4 gedung	-	240.000.000	-	240.000.000	Lanjutan	5 gedung	288.000.000
1 01 17 55	26 Bantuan Pengadaan Komputer SMA/SMK	Bertambahnya komputer SMA/SMK	Kab. Kendal	1 sekolah	-	90.000.000	-	90.000.000	Lanjutan	2 sekolah	180.000.000
1 01 17 56	27 Bantuan Pembangunan Perpustakaan Sekolah SMA/SMK	Terbangunya gedung perpustakaan SMA/SMK	Kab. Kendal	2 unit	-	280.000.000	-	280.000.000	Lanjutan	4 unit	224.000.000
1 01 17 57	28 Pengadaan buku perpustakaan SMA/SMK	Tersedianya buku perpustakaan SMA/SMK	Kab. Kendal	2 Sekolah	-	50.000.000	-	50.000.000	Lanjutan	4 Sekolah	100.000.000
1 01 17 58	29 Bantuan Pengadaan alat Lab IPA SMA	Tersedianya alat Lab IPA SMA	Kab.Kendal	2 sekolah	-	100.000.000	-	100.000.000	Lanjutan	3 sekolah	150.000.000

Kode	Bidang Kegiatan	Indikator Kinerja Program / Kegiatan	Rencana Tahun 2014 (Tahun Rencana)						CATATAN PENTING	Prakiraan Maju Rencana Tahun 2015		
			Lokasi	Target Capaian Kinerja	Kebutuhan dan / Pagu indikatif (Rp)					Target Capaian Kinerja	Kebutuhan Dana / Pagu Indikatif	
					APBD Kab	APBD Prov	APBN	Jumlah				
1	2	3	4	5	6	7	8	9	10	11	12	
1 01 17 59	30	Pengadaan alat bengkel SMK	Tersedianya alat bengkel SMK	Kab. Kendal	2 sekolah	-	400.000.000	-	400.000.000	Lanjutan	4 sekolah	800.000.000
1 01 17 60	31	Bantuan Pengembangan SMA/SMK	Berkembangnya SMA/SMK	Kab. Kendal	3 sekolah	-	600.000.000	-	600.000.000		4 sekolah	800.000.000
1 01 17 61	32	Bantuan Pengadaan Alat Lab. IPA dan IPS SMA	Bertambahnya alat lab. IPA dan IPS SMA	Kab. Kendal	2 sekolah	-	100.000.000	-	100.000.000	Lanjutan	4 sekolah	200.000.000
1 01 17 62	33	Bantuan Pengembangan ruang SMA/SMK	Berkembangnya ruang SMA/SMK	Kab. Kendal	2 sekolah	-	200.000.000	-	200.000.000	Lanjutan	4 sekolah	400.000.000
1 01 17 63	34	Bantuan Pengadaan Alat Multimedia SMA/SMK	Tersedianya alat lab. Multimedia SMA/SMK	Kab.Kendal	2 sekolah	-	100.000.000	-	100.000.000	Lanjutan	4 sekolah	400.000.000
1 01 17 64	35	Bantuan Fasilitas Peningkatan Bhs.inggris guru SMA/SMK	Terfasilitasinya dan peningkatnya kualitas guru bahasa inggris SMA/SMK	Kab.Kendal	3 sekolah	-	150.000.000	-	150.000.000	Lanjutan	5 sekolah	250.000.000
1 01 17 65	36	Bantuan Fasilitas Penelitian IPA dan IPS siswa SMA	Terfasilitasinya penelitian IPA dan IPS dalam pengembangan intelektual siswa SMA/SMK	Kab.Kendal	3 sekolah	-	120.000.000	-	120.000.000	Lanjutan	5 sekolah	200.000.000
1 01 17 66	37	Pengadaan alat tele conference SMK	Pengadaan alat teleconference SMK	Kab. Kendal	2 paket	-	150.000.000	-	150.000.000	Lanjutan	4 paket	300.000.000
1 01 17 67	38	Bantuan Pengembangan SMK	Berkembangnya SMK	Kab.Kendal	2 sekolah	-	400.000.000	-	400.000.000	Lanjutan	3 sekolah	600.000.000
	68	39 Bantuan Pembangunan Lab.IPA SMA/SMK	Tersedianya Lab. IPA SMA/SMK	Kab. Kendal	1 sekolah	-	140.000.000	-	140.000.000	Lanjutan	2 sekolah	280.000.000
1 01 17 69	40	Bantuan Fasilitas Carier Centre SMK	Terfasilitasinya Carier Centre SMK	Kab. Kendal	2 sekolah	-	100.000.000	-	100.000.000	Lanjutan	2 sekolah	100.000.000
1 01 17 70	41	Bantuan Fasilitas Bussines Centre SMK	Terfasilitasinya Bussines Centre SMK	Kab. Kendal	1 sekolah	-	200.000.000	-	200.000.000	Lanjutan	1 sekolah	200.000.000
1 01 17 71	42	Bantuan Fasilitas Bursa Kerja Khusus (BKK)	Terfasilitasinya Bursa Kerja Khusus SMK	Kab. Kendal	1 sekolah	-	25.000.000	-	25.000.000	Lanjutan	1 sekolah	25.000.000
	72	43 Bantuan Fasilitas Tamatan SMK	Terfasilitasinya Tamatan SMK	Kab. Kendal	1 sekolah	-	25.000.000	-	25.000.000	Lanjutan	1 sekolah	25.000.000
1 01 17 73	44	Bantuan Fasilitas Pendidikan Berbasis Keunggulan Lokal (PBKL)	Terfasilitasinya pendidikan yang berbasis keunggulan lokal	Kab.Kendal	1 sekolah	-	20.000.000	-	20.000.000	Lanjutan	1 sekolah	25.000.000
1 01 17 74	45	Bantuan Fasilitas Implementasi SMM ISO SMA/SMK	Terfasilitasinya implementasi SMM ISO SMA/SMK	Kab.Kendal	1 sekolah	-	25.000.000	-	25.000.000	Lanjutan	1 sekolah	25.000.000
1 01 17 75	46	Bantuan Fasilitas Kantin Kejujuran	Terfasilitasinya kantin kejujuran	Kab. Kendal	1 sekolah	-	10.000.000	-	10.000.000	Lanjutan	1 sekolah	10.000.000

Kode	Bidang Kegiatan	Indikator Kinerja Program / Kegiatan	Rencana Tahun 2014 (Tahun Rencana)						CATATAN PENTING	Prakiraan Maju Rencana Tahun 2015				
			Lokasi	Target Capaian Kinerja	Kebutuhan dan / Pagu indikatif (Rp)					Target Capaian Kinerja	Kebutuhan Dana / Pagu Indikatif			
					APBD Kab	APBD Prov	APBN	Jumlah						
1	2	3	4	5	6	7	8	9	10	11	12			
	76	47 Bantuan Besaiswa Siswa SMA/SMK dari Keluarga Kurang Mampu	Kab. Kendal	420 siswa	-	420.000.000	-	420.000.000	Lanjutan	450 siswa	450.000.000			
1	01	17	77	48 Bantuan Fasilitasi Program kelas Industri SMK	Terfasilitasinya program kelas industri SMK	Kab.Kendal	1 sekolah	-	50.000.000	-	50.000.000	Lanjutan	2 sekolah	100.000.000
2	01	17	78	49 Bantuan Penyelenggaraan pendidikan Paket C	Terlaksananya pembelajaran pendidikan Paket C	Kab. Kendal	1 lembaga	-	50.000.000	-	50.000.000	Lanjutan	2 lembaga	100.000.000
1	01	17	79	34 Bantuan Fasilitasi Peningkatan Bahasa SMA/SMK	Terfasilitasinya pembelajaran praktek bahasa SMA/SMK	Kab. Kendal	1 sekolah	-	50.000.000	-	50.000.000	Lanjutan	1 sekolah	50.000.000
1	01	17	80	41 Bantuan Fasilitasi Teaching Factory SMK	Terfasilitasinya Teaching Factory SMK	Kab. Kendal	2 sekolah	-	600.000.000	-	600.000.000	Lanjutan	2 sekolah	600.000.000
1	01	17	81	42 Bantuan Fasilitasi TUK	Terfasilitasinya TUK	Kab. Kendal	1 sekolah	-	500.000.000	-	500.000.000	Lanjutan	1 sekolah	500.000.000
1	01	17	82	31 Pengadaan Buku BSE SMA	Tersedianya buku BSE SMK	Kab. Kendal	30 paket	-	750.000.000	-	750.000.000	Lanjutan	35 paket	875.000.000
1	01	17	83	32 Pengadaan Buku BSE SMK	Tersedianya buku BSE SMK	Kab. Kendal	30 paket	-	875.000.000	-	875.000.000	Lanjutan	35 paket	1.050.000.000
1	01	17	84	33 Pengadaan Buku Mulok Bahasa Jawa SMA/SMK	Tersedianya buku bahasa molok SMA/SMK	Kab. Kendal	50 paket	-	500.000.000	-	500.000.000	Lanjutan	50 paket	1.500.000.000
1	01	17	85	38 Rehabilitasi sedang/berat ruang kelas sekolah SMA/SMK	Membaiknya ruang kelas SMA/SMK	Kab. Kendal	3 unit	-	210.000.000	-	210.000.000	Lanjutan	5 unit	350.000.000
1	01	18		Program Pendidikan Non Formal dan Informal				930.000.000	993.690.000	-	1.923.690.000	-		2.663.000.000
1	01	18	02	1 Peningkatan tata Kelola PNF	Meningkatnya Tutor program paket A,B dan C memiliki kualifikasi sesuai dengan standar kompetensi yang ditetapkan	Kab. Kendal	20 PKBM	25.000.000	-	-	25.000.000	Lanjutan	20 PKBM	30.000.000
1	01	18	03	2 Bantuan Pusat Kegiatan Belajar Masyarakat	Bertambahnya Pusat Kegiatan Belajar Masyarakat memiliki sarana dan prasarana minimal sesuai dengan standar teknis pembelajaran	Kab. Kendal	5 PKBM	30.000.000	60.000.000	-	90.000.000	Lanjutan	5 PKBM	100.000.000
1	01	18	04	3 Pembinaan kursus dan kelembagaan	Terbinanya kursus dan kelembagaan kursus/ pelatihan/KBU/dengan standar kompetensi yang diperyaratkan	Kab. Kendal	6 KBU	20.000.000	-	-	20.000.000	lanjutan	6 KBU	25.000.000
1	01	18	05	4 Bantuan Tindak lanjut Pasca Buta Aksara	Terlayannya Penduduk usia 15 - 44 tahun bisa membaca dan menulis	Kab. Kendal	100 Orang	35.000.000	45.000.000	-	80.000.000	Lanjutan	100 Orang	100.000.000
1	01	18	06	5 Bantuan Kelompok Belajar Usaha	Terbantunya kelompok belajar usaha dalam kursus2 pelatihan/KBU/Magang	Kab. Kendal	6 KBU	-	60.000.000	-	60.000.000	Lanjutan	10 KBU	100.000.000

Kode	Bidang Kegiatan	Indikator Kinerja Program / Kegiatan	Rencana Tahun 2014 (Tahun Rencana)						CATATAN PENTING	Prakiraan Maju Rencana Tahun 2015	
			Lokasi	Target Capaian Kinerja	Kebutuhan dan / Pagu indikatif (Rp)					Target Capaian Kinerja	Kebutuhan Dana / Pagu Indikatif
					APBD Kab	APBD Prov	APBN	Jumlah			
1	2	3	4	5	6	7	8	9	10	11	12
1 01 18 07	6 Bantuan lembaga Ketrampilan Pendidikan	Terbantunya lembaga ketrampilan dalam kursus2 pelatihan/KBU/Magang	Kab. Kendal	6 KBU	-	60.000.000	-	60.000.000	Lanjutan	10 KBU	100.000.000
1 01 18 08	7 Bantuan Ketrampilan Desa PNF	Terbantunya Ketrampilan Desa PNF dalam kursus2 pelatihan/KBU/Magang	Kab. Kendal	6 KBU	-	60.000.000	-	60.000.000	Lanjutan	10 KBU	100.000.000
1 01 18 09	8 Bantuan Fasilitasi Pengembangan Taman Bacaan Masyarakat	Terfasilitasinya pengembangan Taman Bacaan Masyarakat	Kab. Kendal	4 lembaga	-	68.690.000	-	68.690.000	Lanjutan	4 lembaga	100.000.000
1 01 18 10	9 Bantuan Penguatan Manajemen Desa Vokasi	Penguatan Desa Vokasi	Kab. Kendal	6 Desa Vokasi	-	150.000.000	-	150.000.000	Lanjutan	6 Desa Vokasi	150.000.000
1 01 18 11	10 Penunjang bantuan Keuangan provinsi bidang PNFI	Terlaksananya kegiatan bantuan keuangan bidang PNFI	Kab. Kendal	14 kegiatan	35.000.000	-	-	35.000.000	Lanjutan	14 kegiatan	45.000.000
1 01 18 12	11 bantuan Fasilitasi Pengembangan Taman Bacaan Masyarakat (TBM)	Berkembangnya Taman Bacaan Masyarakat	Kab. Kendal	3 kolasi	-	45.000.000	-	45.000.000	Baru	5 kolasi	75.000.000
1 01 18 13	12 Bantuan Pengembangan Pusat Kegiatan Belajar Masyarakat (PKBM)	Berkembangnya Pusat Kegiatan Belajar Masyarakat	Kab. Kendal	6 PKBM	-	60.000.000	-	60.000.000	Lanjutan	10 PKBM	100.000.000
1 01 18 14	13 Bantuan Penguatan Kelembagaan Kursus dan Pelatihan (LKP)	Berkuatnya kelembagaan kursus dan pelatihan	Kab. Kendal	6 lembaga kursus	-	60.000.000	-	60.000.000	Lanjutan	10 lembaga kursus	100.000.000
1 01 18 15	14 Rehabilitasi Gedung PKBM	Membaiknya gedung PKBM	Kab. Kendal	2 lembaga PKBM	-	75.000.000	-	75.000.000	Lanjutan	4 lembaga PKBM	50.000.000
1 01 18 16	15 Pengembangan Pendidikan Keaksaraan	Berkembangnya pendidikan keaksaraan Paket A,B dan C	Kab. Kendal	2 lembaga	-	160.000.000	-	160.000.000	Lanjutan	4 lembaga	320.000.000
1 01 18 17	16 Pengembangan Pendidikan Kecakapan Hidup (Pelatihan-	Berkembangnya pendidikan kecakapan hidup	Kab. Kendal	2 lembaga	200.000.000	-	-	200.000.000	Baru	3 lembaga	300.000.000
1 01 18 18	17 Penyelenggaraan Ujian Paket A,B dan C PNF	terselenggaranya Ujian Paket A,B,C PNF	Kab. Kendal	20 PKBM	500.000.000	-	-	500.000.000	Lanjutan	20 PKBM	625.000.000
2 01 18 19	18 Penyelenggaraan kursus menjahit, tata rias pengantin dan tata kecantikan rambut	Terselenggaranya kursus menjahit, tata rias dan tata kecantikan rambut di UPTD SKB	Kab. Kendal	50 siswa	50.000.000	-	-	50.000.000	Lanjutan	50 siswa	60.000.000
1 01 18 20	19 Bantuan PAUD Kelembagaan	Terbantunya Lembaga PAUD kelembagaan memiliki tata kelola dan citra yang baik	Kab.Kendal	2 lembaga	-	35.000.000	-	35.000.000	Lanjutan	5 lembaga	75.000.000
1 01 18 21	20 Bantuan Fasilitasi pelaksanaan ajang Kreatifitas semarak PAUD Tk Provinsi	Terfasilitasinya pelaksanaan ajang kreatifitas semarak PAUD Tk. Provinsi	Kab.Kendal&Jateng	50 lembaga PAUD	-	25.000.000	-	25.000.000	Lanjutan	50 lembaga PAUD	30.000.000
1 01 18 22	21 Bantuan Fasilitasi keaksaraan lanjutan	Terfasilitasinya keaksaraan lanjutan	Kab.Kendal	50 lembaga	-	30.000.000	-	30.000.000	Lanjutan	50 lembaga	36.000.000
1 01 18 23	22 Ajang Kreatifitas Hari Anak Nasional Tk.Kabupaten	Terlaksananya kreatifitas Hari Anak Nasional Tk. Kabupaten	Kab.Kendal	20 lembaga PAUD	35.000.000	-	-	35.000.000	Lanjutan	20 lembaga PAUD	42.000.000
1 01 20	Program Peningkatan Mutu Pendidik dan Tenaga Kependidikan				6.605.000.000	1.795.500.000	-	8.400.500.000	-		10.649.100.000
1 01 20 02	1 Kegiatan Tes Calon Kepala Sekolah dan Pengawas	Tersedianya kepala sekolah yang memenuhi standar kompetensi/kreteria	Kab. Kendal	2 kali tes, 100 orang	60.000.000	-	-	60.000.000	Lanjutan	2 kali tes, 100 orang	74.000.000

Kode	Bidang Kegiatan	Indikator Kinerja Program / Kegiatan	Rencana Tahun 2014 (Tahun Rencana)						CATATAN PENTING	Prakiraan Maju Rencana Tahun 2015	
			Lokasi	Target Capaian Kinerja	Kebutuhan dan / Pagu indikatif (Rp)					Target Capaian Kinerja	Kebutuhan Dana / Pagu Indikatif
					APBD Kab	APBD Prov	APBN	Jumlah			
1	2	3	4	5	6	7	8	9	10	11	12
1 01 20 03	2 Kegiatan Sertifikasi, Kompetensi dan Kualifikasi	guru memiliki kualifikasi sesuai dengan kompetensi yang ditetapkan	Kab. Kendal	300 pendidik	50.000.000	-	-	50.000.000	Lanjutan	300 pendidik	60.000.000
1 01 20 04	3 Kegiatan Diklat Calon Kepala Sekolah Dasar dan Pengawas Sekolah	Terselenggaranya Diklat Calon Kepala Sekolah Dasar dan Pengawas Sekolah	Kab. Kendal	100 calon kasek & pengawas	75.000.000	-	-	75.000.000	Lanjutan	100 calon kasek & pengawas	90.000.000
1 01 20 05	4 Kegiatan Bantuan Transport Wiyata Bhakti dan Tenaga Administrasi sekolah	Terbayarnya transport wiyata bhakti dan tenaga administrasi sekolah	Kab. Kendal	4.376 pendidik	5.500.000.000	-	-	5.500.000.000	Lanjutan	4.376 pendidik	6.600.000.000
1 01 20 06	5 Kegiatan Bantuan Subsidi Kesejahteraan Guru Wiyata Bhakti Pendidikan Formal	Penghargaan dan perlindungan terhadap profesi pendidik	Kab. Kendal	2.697 guru	-	1.500.000.000	-	1.500.000.000	Lanjutan	2.697 guru	1.800.000.000
1 01 20 07	6 Kegiatan Bantuan Subsidi Studi Lanjut S-1/D-IV Satuan Pendidikan Formal	25% Peningkatan kualifikasi guru pendidikan formal	Kab. Kendal	112 pendidik	-	90.000.000	-	90.000.000	Lanjutan	112 pendidik	10.800.000
1 01 20 08	7 Kegiatan BinteK/Workshop Guru Mapel UASBN SD	Meningkatkan kompetensi guru untuk memenuhi standar kompetensi	Kab. Kendal	200 pendidik	70.000.000	-	-	70.000.000	Baru	200 pendidik	8.500.000
1 01 20 09	8 Kegiatan BinteK/Workshop Guru TK	Meningkatkan kompetensi guru TK untuk memenuhi standar kompetensi	Kab. Kendal	461 pendidik	45.000.000	-	-	45.000.000	Baru	461 pendidik	54.000.000
1 01 20 10	9 Kegiatan BinteK/Workshop Guru Kepala TK/Kepala SD	Meningkatkan kompetensi guru SD untuk memenuhi standar kompetensi	Kab. Kendal	200 pendidik	50.000.000	-	-	50.000.000	Baru	200 pendidik	60.000.000
1 01 20 11	10 BinteK Kepala Sekolah, Pengawas TK/SD/SDLB, PAI dan Penilik	Meningkatkan kinerja KS, Pengawas TK,SD/SDLB, PAI dan dan Penilik	Kab. Kendal	200 pengawas & penilik	50.000.000	-	-	50.000.000	Lanjutan	200 pengawas & penilik	60.000.000
1 01 20 12	11 BinteK PAK	Terselenggaranya BinteK Penilaian Angka Kredit pendidik	Kab. Kendal	50 pendidik	50.000.000	-	-	50.000.000	Lanjutan	50 pendidik	60.000.000
2 01 20 13	12 Bantuan Penyelenggaraan Jambore Pendidik dan tenaga kependidikan	Terlaksananya jambore pendidik dan tenaga kependidikan	Kab. Kendal	1 kegiatan	35.000.000	-	-	35.000.000	Lanjutan	1 kegiatan	42.000.000
2 02 20 14	13 Inpasing Jabatan Fungsional Guru (PAK)	Penilaian Angka Kredit pendidik	Kab. Kendal	300 orang	75.000.000	-	-	75.000.000	Lanjutan	300 orang	90.000.000
3 03 20 15	14 Monitoring dan evaluasi kinerja Kepala Sekolah	Penilaian Kinerja Kepala Sekolah	Kab. Kendal	200 kasek	65.000.000	-	-	65.000.000	Lanjutan	200 kasek	7.800.000
4 04 20 16	15 BinteK Pengawas SD dan Penilik sekolah	Terselenggaranya Bimbingan teknis Pengawas SD dan Penilik sekolah untuk meningkatkan kompetensi pengawas dan penilik sesuai standar kompetensi	Kab. Kendal	200 orang Pengawas SD & Penilik	80.000.000	-	-	80.000.000	Lanjutan	200 orang Pengawas SD & Penilik	96.000.000
5 05 20 17	16 BinteK Penilaian Kinerja Guru Dikdas	Terselenggaranya Bimbingan teknis Penilaian Kinerja Guru SD dan SMP	Kab. Kendal	300 pendidik	100.000.000	-	-	100.000.000	Lanjutan	300 pendidik SD & SMP	120.000.000
6 06 20 18	17 Seleksi Guru, Kepala Sekolah dan Pengawas Berprestasi	Terseleksinya guru, Kepala Sekolah dan Pengawas yang berprestasi	Kab. Kendal	300 pendidik	75.000.000	-	-	75.000.000	Lanjutan	300 pendidik	900.000.000
8 08 20 19	18 Bantuan Peningkatan Kualifikasi ke S1 Pendidik PAUD Pendidikan Non Formal	25 % Peningkatan kualifikasi pendidik pendidikan formal	Kab. Kendal	50 pendidik	-	50.000.000	-	50.000.000	Lanjutan	50 pendidik	60.000.000

Kode	Bidang Kegiatan	Indikator Kinerja Program / Kegiatan	Rencana Tahun 2014 (Tahun Rencana)						CATATAN PENTING	Prakiraan Maju Rencana Tahun 2015				
			Lokasi	Target Capaian Kinerja	Kebutuhan dan / Pagu indikatif (Rp)					Target Capaian Kinerja	Kebutuhan Dana / Pagu Indikatif			
					APBD Kab	APBD Prov	APBN	Jumlah						
1	2	3	4	5	6	7	8	9	10	11	12			
9	09	20	20	19 Bantuan Penyelenggaraan Pemilihan Pendidik dan Tenaga Kependidikan	Terselenggaranya pemilihan Pendidik dan tenaga Kependidikan untuk memenuhi standar kompetensi	Kab. Kendal	1 kali kegiatan	-	30.000.000	-	30.000.000	Lanjutan	1 kali kegiatan	36.000.000
10	10	20	21	20 Bantuan Penyelenggaraan Jambore Pendidik dan Tenaga Kependidikan	Meningkatkan kompetensi pendidik untuk memenuhi standar kompetensi	Kab. Kendal	50 pendidik & T.	-	30.000.000	-	30.000.000	Lanjutan	50 pendidik & T. Pendidik	36.000.000
11	11	20	22	21 Bantuan Pengembangan Profesi Pendidik Formal	Berkembangnya pendidik memiliki kualifikasi sesuai dengan kompetensi yang ditetapkan	Kab. Kendal	50 sekolah 200 pendidik	-	45.500.000	-	45.500.000	Lanjutan	50 sekolah 200 pendidik	54.000.000
12	12	20	23	22 Bantuan Penyelenggaraan pemilihan Pendidik dan Tenaga Kependidikan formal	Seleksi Pendidik dan T. Kependidikan formal	Kab. Kendal	1 kegiatan	-	50.000.000	-	50.000.000	Lanjutan	1 kegiatan	60.000.000
13	13	20	24	23 Penunjan Bantuan Keuangan bidang PPTK	Terlaksananya kegiatan bantuan keuangan provinsi bidang PPTK	Kab. Kendal	7 kegitan	50.000.000	-	-	50.000.000	Baru	7 kegitan	60.000.000
14	14	20	25	24 Bintek Penilaian Kinerja guru Dikmen	Terselenggaranya Bimbingan Teknis Penilaian Kinerja Guru Dikmen	Kab.Kendal	67 guru	75.000.000	-	-	75.000.000	Baru	67 guru	90.000.000
15	15	20	26	25 Bintek Peningkatan Kompetensi Pengelola Kepegawaian Tenaga Pendidik dan Kependidikan	Terselenggaranya Peningkatan Kompetensi Pengelola Kepegawaian Tenaga Pendidik dan Kependidikan	Kab.Kendal	150 T. Pendidik & Kependidikan	50.000.000	-	-	50.000.000	Lanjutan	150 T. Pendidik & Kependidikan	60.000.000
16	16	20	27	26 Penunjang Pilotimg Rekrutmen Kepala Sekolah	Pilotimg Rekrutmen Kepala Sekolah	Kab.Kendal	100 Kasek	50.000.000	-	-	50.000.000	Lanjutan	100 Kasek	60.000.000
1	01	21	29	Program Pengembangan Budaya Baca dan Pembinaan Perpustakaan					50.000.000	-	-			60.000.000
1	01	21	30	1 Penyediaan Bantuan Pengembangan Perpustakaan dan minat baca di daerah	Meningkatnya jumlah buku, sarana dan minat baca masyarakat	Kab.Kendal	200 buku	50.000.000	-	-	50.000.000	Baru	200 buku	60.000.000
1	01	22		Program Manajemen Pelayanan Pendidikan					1.455.000.000	535.000.000	-			2.386.000.000
1	01	22	18	1 Sosialisasi dan avokasi berbagai peraturan pemerintah di bidang pendidikan	Meningkatnya pemahaman terhadap 2 Peraturan Bupati Kendal tentang Pendirian Ijin sekolah dan Operasional Sekolah	Kab.Kendal	200 orang	100.000.000	-	-	100.000.000	lanjutan	200 orang	120.000.000
2	02	22	19	2 Penyelenggaraan pelatihan, seminar dan lokakarya serta diskusi ilmiah tentang berbagai isu pendidikan	3 kali kegiatan Pelatihan Evaluasi Diri Sekolah	Kab.Kendal	200 kepala sekolah	75.000.000	-	-	75.000.000	lanjutan	200 kepala sekolah	90.000.000
3	03	22	20	3 Penerapan Sistem dan Informasi Manajemen Pendidikan (Penataan dan Peyusunan Arsip)	Tersedianya sistem kearsipan yang baik	Kab.Kendal	25 % dari arsip yang ada	50.000.000	-	-	50.000.000	lanjutan	25 % dari arsip yang ada	60.000.000

Kode	Bidang Kegiatan	Indikator Kinerja Program / Kegiatan	Rencana Tahun 2014 (Tahun Rencana)						CATATAN PENTING	Prakiraan Maju Rencana Tahun 2015					
			Lokasi	Target Capaian Kinerja	Kebutuhan dan / Pagu indikatif (Rp)					Target Capaian Kinerja	Kebutuhan Dana / Pagu Indikatif				
					APBD Kab	APBD Prov	APBN	Jumlah							
1	2	3	4	5	6	7	8	9	10	11	12				
4	04	22	21	4	Penerapan Sistem dan Informasi Manajemen Pendidikan (Bintek Bendahara Barang)	Tersedianya sistem bintek Perbendaharaan barang yang baik	Kab.Kendal	1 Kegiatan 21 UPTD	30.000.000	-	-	30.000.000	Baru	1 Kegiatan 21 UPTD	36.000.000
5	05	22	22	5	Penerapan Sistem dan Informasi Manajemen Pendidikan (Petunjuk Teknis Pedoman Penerimaan Peserta	Tersusunya Pedoman Penerimaan Peserta Didik Baru	Kab.Kendal	1 buku pedoman Teknis	50.000.000	-	-	50.000.000	lanjutan	1 buku pedoman Teknis PPDB	60.000.000
6	06	22	23	6	Penerapan Sistem dan Informasi Manajemen Pendidikan (Kalender Pendidikan)	Penyusunan Kalender Pendidikan	Kab.Kendal	1 buku pedoman Kalender Pendidik	75.000.000	-	-	75.000.000	lanjutan	1 buku pedoman Kalender Pendidik	90.000.000
7	07	22	24	7	Penerapan Sistem dan Informasi Manajemen Pendidikan (Datadik)	Tersedianya sistem informasi pendidikan (Datadik)	Kab.Kendal	1 buku Profil Pendidikan	75.000.000	-	-	75.000.000	lanjutan	1 buku Profil Pendidikan	90.000.000
8	08	22	25	8	Penunjang dan Monev Program Kegiatan Dinas Pendidikan	Pengendalian semua kegiatan Dinas	Kab.Kendal	197 Kegiatan	125.000.000	-	-	125.000.000	lanjutan	197 Kegiatan	150.000.000
9	09	22	26	9	Penunjang dan Monitoring Bantuan Operasional Sekolah (BOS)	Melaksanakan monitoring BOS disekolah	Kab.Kendal	885 sekolah	150.000.000	-	-	150.000.000	lanjutan	885 sekolah	180.000.000
10	10	22	27	10	Monitoring Evaluasi dan Pelaporan Ujian Nasional.	Termonitoringnya Ujian Nasional di sekolah	Kab.Kendal	885 sekolah	75.000.000	-	-	75.000.000	lanjutan	885 sekolah	90.000.000
11	11	22	28	11	Aplikasi Database Pegawai	Mendukung kelancaran tugas	Kab.Kendal	1 unit	50.000.000	-	-	50.000.000	baru	1 unit	60.000.000
12	12	22	29	12	Penerapan ICT	Peningkatan layanan pendidikan melalui ICT	Kab.Kendal	1 unit	50.000.000	-	-	50.000.000	baru	1 unit	60.000.000
13	13	22	30	13	Kelengkapan ISO	Penerapan ISO	Kab.Kendal	1 dinas (Bidang Dikmen)	100.000.000	-	-	100.000.000	baru	1 dinas (Bidang Dikmen)	120.000.000
14	14	22	31	14	Bantuan Manajemen Pendataan Pendidikan	Tersedianya / lengkapnya data pendidikan	Kab.Kendal	1 data pendidikan (PAUD, Dikdas dan Dikmen)	50.000.000	135.000.000	-	185.000.000	Lanjutan	1 data pendidikan (PAUD, Dikdas dan Dikmen)	220.000.000
15	15	22	32	14	Bantuan Fasilitas Penyelenggaraan UN dan UNPK 2013/2014	Terfasilitasinya Ujian Nasional jenjang SMP/MTS, SMA/MA dan SMK	Kab.Kendal	211 sekolah	-	400.000.000	-	400.000.000	Lanjutan	211 sekolah	480.000.000
15	15	22	33	15	Penyelenggaraan UN SD/MI TA 2013/2014	Terselenggaranya Ujian Nasional jenjang SD/MI	Kab.Kendal	569 sekolah SD/MI	400.000.000	-	-	400.000.000	Lanjutan	569 sekolah SD/MI	480.000.000
1	01	36			Program Pendidikan Berkelanjutan				-	100.000.000	-	100.000.000			120.000.000
1	01	36	67	1	Bantuan Fasilitas Pembinaan Nasionalisme dan Karakter bangsa melalui jalur pendidikan	Terselenggaranya fasilitas Pembinaan nasionalisme dan karakter bangsa melalui jalur pendidikan ke sekolah	Kab.Kendal	5 sekolah	-	100.000.000	-	100.000.000	Lanjutan	5 sekolah	120.000.000

Kode	Bidang Kegiatan	Indikator Kinerja Program / Kegiatan	Rencana Tahun 2014 (Tahun Rencana)						CATATAN PENTING	Prakiraan Maju Rencana Tahun 2015						
			Lokasi	Target Capaian Kinerja	Kebutuhan dan / Pagu indikatif (Rp)					Target Capaian Kinerja	Kebutuhan Dana / Pagu Indikatif					
					APBD Kab	APBD Prov	APBN	Jumlah								
1	2	3	4	5	6	7	8	9	10	11	12					
1	01	36			-	50.000.000	-	50.000.000			75.000.000					
1	01	36	03	1	Bantuan Pangarusutamaan Gender	Terlaksananya PUG bidang pendidikan	Kab.Kendal	10 PKMB		50.000.000	-	50.000.000	Lanjutan	10 PKMB	75.000.000	
JUMLAH										24.427.000.000	23.173.000.000	22.400.000.000	70.000.000.000	-	-	87.153.001.000

Kode	Bidang Kegiatan	Indikator Kinerja Program / Kegiatan	Rencana Tahun 2014 (Tahun Rencana)						CATATAN PENTING	Prakiraan Maju Rencana Tahun 2015		
			Lokasi	Target Capaian Kinerja	Kebutuhan dan / Pagu indikatif (Rp)					Target Capaian Kinerja	Kebutuhan Dana / Pagu Indikatif	
					APBD Kab	APBD Prov	APBN	Jumlah				
1	2	3	4	5	6	7	8	9	10	11	12	
1		URUSAN WAJIB										
1	1	PENDIDIKAN										
1	01	02	AKADEMI KEBIDANAN									
1	01	02	1 Program Pelayanan Administrasi Perkantoran			1.609.300.000	-	-	1.609.300.000		1.682.200.000	
1	01	02	1 1 Penyediaan jasa surat menyurat	Proses surat menyurat terlaksana dengan baik	Kendal	100%	7.000.000	-	7.000.000	Prioritas	100%	7.000.000
1	01	02	1 2 Penyediaan jasa komunikasi	Kegiatan komunikasi kedinasan berjalan dengan baik	Kendal	100%	112.000.000	-	112.000.000	Prioritas	100%	112.000.000
1	01	02	1 8 Penyediaan jasa kebersihan kantor	Terlaksananya kebersihan kantor dan asrama	Kendal	100%	20.000.000	-	20.000.000	Prioritas	100%	20.000.000
1	01	02	1 10 Penyediaan alat tulis kantor	Pelaksanaan administrasi lancar dan baik	Kendal	100%	55.000.000	-	55.000.000	Prioritas	100%	60.000.000
1	01	02	1 11 Penyediaan barang cetakan dan penggandaan	Kebutuhan administrasi tercukupi	Kendal	100%	19.500.000	-	19.500.000	Prioritas	100%	21.500.000
1	01	02	1 12 Penyediaan komponen instalasi listrik/penerangan bangunan kantor	Kebutuhan penerangan kantor dan asrama cukup	Kendal	100%	17.500.000	-	17.500.000	Prioritas	100%	18.000.000
1	01	02	1 13 Penyediaan peralatan dan perlengkapan kantor	Tersedia perlengkapan kantor yang memadai	Kendal	100%	99.650.000	-	99.650.000	Prioritas	100%	99.950.000
1	01	02	1 14 Penyediaan Peralatan rumah tangga	Pekerjaan rumah tangga terlaksana dengan lancar	Kendal	100%	40.000.000	-	40.000.000	Prioritas	100%	39.750.000
1	01	02	1 15 Penyediaan bahan bacaan dan perUU	Tersedianya informasi dan berita-berita penting dan perUU	Kendal	100%	3.000.000	-	3.000.000	Prioritas	100%	3.000.000
1	01	02	1 17 Penyediaan makanan dan minuman	Terlaksananya kegiatan makan dan minum mahasiswa di asrama dan rapat-rapat dinas	Kendal	100%	1.145.150.000	-	1.145.150.000	Prioritas	100%	1.200.500.000
1	01	02	1 18 Rapat-rapat koordinasi dan konsultasi dalam dan luar daerah	Terlaksananya rapat-rapat koordinasi dan kerjasama dengan instansi lain dengan baik	Kendal	100%	90.500.000	-	90.500.000	Prioritas	100%	100.500.000
1	01	02	2 Program Peningkatan Sarana dan prasarana Aparatur			1.442.500.000	-	-	1.442.500.000			1.293.215.000
1	01	02	2 2 Pengadaan aset peralatan dan mesin	Terpenuhinya sarana kegiatan kantor dan asrama	Kendal	10 set komputer	195.000.000	-	195.000.000	Mendesak	100%	215.000
1	01	02	2 3 Pengadaan aset gedung dan bangunan	Tersedianya sarana gedung kampus dan asrama yang representatif	Kendal	100%	994.500.000	-	994.500.000	Lanjutan	100%	1.000.000.000
1	01	02	2 5 Pengadaan aset tetap lainnya	Tersedianya buku-buku perpustakaan untuk kegiatan proses belajar mengajar	Kendal	200 judul buku	75.000.000	-	75.000.000	Prioritas	100%	95.000.000
1	01	02	2 8 Pemeliharaan rutin/berkala peralatan dan mesin	Terciptanya kendaraan dinas, alat kantor yang terawat	Kendal	100%	110.000.000	-	110.000.000	Prioritas	100%	120.000.000
1	01	02	2 9 Pemeliharaan rutin/berkala gedung dan bangunan	Gedung kampus terpelihara dengan baik	Kendal	100%	68.000.000	-	68.000.000	Prioritas	100%	78.000.000
1	01	02	3 Program Peningkatan Disiplin Aparatur			7.500.000	-	-	7.500.000			8.500.000
1	01	02	3 2 Pengadaan Pakaian dinas beserta perlengkapannya	Keseragaman dalam berpakaian.	Kendal	50 stel seragam	7.500.000	-	7.500.000	Prioritas	100%	8.500.000

Kode	Bidang Kegiatan	Indikator Kinerja Program / Kegiatan	Rencana Tahun 2014 (Tahun Rencana)						CATATAN PENTING	Prakiraan Maju Rencana Tahun 2015	
			Lokasi	Target Capaian Kinerja	Kebutuhan dan / Pagu indikatif (Rp)					Target Capaian Kinerja	Kebutuhan Dana / Pagu Indikatif
					APBD Kab	APBD Prov	APBN	Jumlah			
1	2	3	4	5	6	7	8	9	10	11	12
1 01 02 5	Program Peningkatan Kapasitas Sumberdaya Aparatur				160.000.000	-	-	160.000.000			180.000.000
1 01 02 5	1 Pendidikan dan Pelatihan Formal	Terpenuhinya tenaga pendidik yang kompeten	Kendal	6 dosen S2	160.000.000	-	-	160.000.000	Prioritas	100%	180.000.000
1 01 02 7	Program Peningkatan pelayanan dan Kinerja Aparatur Pemerintahan				494.900.000	-	-	494.900.000			510.900.000
1 01 02 7	1 Peningkatan Kinerja dan Pelayanan Aparatur	Kepuasan pelayanan kinerja kepada mahasiswa dan masyarakat	Kendal	100%	314.900.000	-	-	314.900.000	Prioritas	100%	320.900.000
1 01 02 7	3 Penunjang Pelaksanaan Pekerjaan Perkantoran	Kepuasan pelayanan kinerja kepada mahasiswa dan masyarakat	Kendal	100%	180.000.000	-	-	180.000.000	Prioritas	100%	190.000.000
1 01 02 22	Program Manajemen pelayanan Pendidikan				2.182.500.000	-	-	2.182.500.000			2.294.500.000
1 01 02 22	11 Proses Belajar Mengajar	Terciptanya lulusan yang bermutu dan terampil	Kendal	100% lulus	1.483.000.000	-	-	1.483.000.000		100%	1.594.000.000
1 01 02 22	12 Pelaksanaan evaluasi belajar mengajar	Ternilainya prestasi akademik mahasiswa	Kendal	100% lulus	699.500.000	-	-	699.500.000	Prioritas	100%	700.500.000
JUMLAH					5.896.700.000	-	-	5.896.700.000			5.969.315.000

Kode	Bidang Kegiatan	Indikator Kinerja Program / Kegiatan	Rencana Tahun 2014 (Tahun Rencana)						CATATAN PENTING	Prakiraan Maju Rencana Tahun 2015				
			Lokasi	Target Capaian Kinerja	Kebutuhan dan / Pagu indikatif (Rp)					Target Capaian Kinerja	Kebutuhan Dana / Pagu Indikatif			
					APBD Kab	APBD Prov	APBN	Jumlah						
1	2	3	4	5	6	7	8	9	10	11	12			
		URUSAN WAJIB												
		KESEHATAN												
		DINAS KESEHATAN												
1	02	01	01	Program Pelayanan Administrasi Perkantoran				556.000.000	-	-	556.000.000			611.600.000
				1 Penyediaan jasa surat menyurat	Tersedianya surat menyurat di DKK	Kab. Kendal	12 bulan	1.500.000			1.500.000		12 bulan	1.650.000
				2 Penyediaan jasa komunikasi sumber daya air dan listrik	Tersedianya air, listrik dan jasa komunikasi di DKK	Kab. Kendal	12 bulan	155.000.000			155.000.000		12 bulan	170.500.000
				3 Penyediaan alat tulis kantor	Tersedianya Alat Tulis Kantor di DKK	Kab. Kendal	12 bulan	65.000.000			65.000.000		12 bulan	71.500.000
				4 Penyediaan barang cetakan dan penggandaan	Tersedianya cetak dan penggandaan di DKK	Kab. Kendal	12 bulan	25.000.000			25.000.000		12 bulan	27.500.000
				5 Penyediaan Bahan Bacaan dan Peraturan Perundang-undangan	Tersedianya bahan bacaan di DKK	Kab. Kendal	12 bulan	3.000.000			3.000.000		12 bulan	3.300.000
				6 Penyediaan makanan dan minuman	Tersedianya makan dan minum di DKK	Kab. Kendal	12 bulan	26.500.000			26.500.000		12 bulan	29.150.000
				7 Rapat-rapat koordinasi dan konsultasi ke luar daerah	Terlaksananya rapat koordinasi dan konsultasi ke luar daerah	Kab. Kendal	12 bulan	280.000.000			280.000.000		12 bulan	308.000.000
											-			
1	02	01	02	Program Peningkatan Sarana dan Prasarana Aparatur				135.000.000			135.000.000			148.500.000
				1 Pemeliharaan rutin/berkala peralatan dan mesin	Terlaksananya pemeliharaan rutin peralatan dan mesin di DKK	Kab. Kendal	12 bulan	10.000.000			10.000.000		12 bulan	11.000.000
				2 Pemeliharaan rutin/berkala gedung dan bangunan	Terlaksananya pemeliharaan rutin gedung dan bangunan di DKK	Kab. Kendal	12 bulan	125.000.000			125.000.000		12 bulan	137.500.000
											-			
1	02	01	03	Program Peningkatan Disiplin Aparatur				35.000.000			35.000.000			38.500.000
				1 Pengadaan pakaian dinas beserta perlengkapannya	Terpenuhinya pakaian Dinas DKK	Kab. Kendal	1 paket	35.000.000			35.000.000		1 paket	38.500.000
											-			
1	02	01	05	Program Peningkatan Kapasitas Sumber Daya Aparatur				25.000.000			25.000.000			27.500.000
				1 Peningkatan dan Pengembangan Sumber Daya Manusia	Terpenuhinya peningkatan kapasitas, kapabilitas tenaga kesehatan	Kab. Kendal	100%	25.000.000			25.000.000		100%	27.500.000
											-			
1	02	01	07	Program Peningkatan Pelayanan & Kinerja Aparatur Pemerintah				263.700.000			263.700.000			310.000.000
				1 Peningkatan kinerja dan pelayanan aparatur	Tercapainya peningkatan kinerja dan pelayanan aparatur	Kab. Kendal	100%	42.600.000			42.600.000		100%	50.000.000
				2 Peningkatan kinerja dan pelayanan administrasi perkantoran	Tercapainya peningkatan kinerja dan pelayanan administrasi perkantoran	Kab. Kendal	100%	141.300.000			141.300.000		100%	175.000.000
				3 Peningkatan kinerja dan pelayanan aparatur	Tercapainya peningkatan kinerja dan pelayanan aparatur	Kab. Kendal	100%	79.800.000			79.800.000		100%	85.000.000

Kode	Bidang Kegiatan	Indikator Kinerja Program / Kegiatan	Rencana Tahun 2014 (Tahun Rencana)						CATATAN PENTING	Prakiraan Maju Rencana Tahun 2015	
			Lokasi	Target Capaian Kinerja	Kebutuhan dan / Pagu indikatif (Rp)					Target Capaian Kinerja	Kebutuhan Dana / Pagu Indikatif
					APBD Kab	APBD Prov	APBN	Jumlah			
1	2	3	4	5	6	7	8	9	10	11	12
1 02 01 15	Program Obat dan Perbekalan Kesehatan				690.000.000	-	6.000.000.000	6.690.000.000			7.605.000.000
	1 Peningkatan Mutu Penggunaan Obat dan Perbekalan Kesehatan	Distribusi dan pengawasan penggunaan obat secara rasional di Puskesmas dan jaringannya	Kab. Kendal	100%	75.000.000			75.000.000		100%	85.000.000
	2 DAK kesehatan Pelayanan Farmasi	Pengadaan Obat Pelayanan Kesehatan Dasar di Puskesmas dan jaringannya	Kab. Kendal	100%	600.000.000		6.000.000.000	6.600.000.000	DAK	100%	7.500.000.000
	3 Penunjang kegiatan DAK kesehatan Pelayanan Farmasi	Penunjang kegiatan pengadaan obat PKD	Kab. Kendal	100%	15.000.000			15.000.000		100%	20.000.000
1 02 01 16	Program Upaya Kesehatan Masyarakat				4.725.000.000			4.725.000.000			5.325.000.000
	1 Peningkatan Kesehatan Masyarakat	Advokasi kebijakan program kesehatan dalam rangka akselerasi pencapaian MDG's	Kab. Kendal	100%	125.000.000			125.000.000		100%	150.000.000
	2 Pemeliharaan dan Pemulihan Kesehatan	Terciptanya tempat pelayanan kesehatan yang bermutu dan optimal melalui sertifikasi akreditasi pelayanan kesehatan dasar	30 Puskesmas	100%	250.000.000			250.000.000		100%	300.000.000
		Terlaksananya swipping penjarangan siswa baru	30 Puskesmas	100%						100%	
	3 Pengadaan, Peningkatan dan perbaikan sarana dan prasarana puskesmas & jaringannya	Pemenuhan sarana prasarana kesehatan yang memenuhi standar kesehatan	30 Puskesmas	20 PKD	4.000.000.000			4.000.000.000		12 PKD	4.500.000.000
	4 Peningkatan Pelayanan dan Penanggulangan masalah kesehatan	Limitasi Kematian Ibu, Bayi dan Balita	30 Puskesmas	Mengurangi 2/3 angka kematian balita dalam kurun waktu 1990 dan 2015	350.000.000			350.000.000		Mengurangi 2/3 angka kematian balita dalam kurun waktu 1990 dan 2015	375.000.000
				Menurunkan Angka Kematian Ibu hingga 3/4 dalam kurun waktu 1990 – 2015						Menurunkan Angka Kematian Ibu hingga 3/4 dalam kurun waktu 1990 – 2015	
1 02 01 17	Program Pengawasan Obat dan Makanan				73.500.000			73.500.000			85.000.000
	1 Peningkatan Pemberdayaan konsumen/masyarakat dibidang obat	Perlindungan Kesehatan terhadap makanan jajan anak Sekolah	Kab. Kendal	100%	73.500.000			73.500.000		100%	85.000.000

Kode	Bidang Kegiatan	Indikator Kinerja Program / Kegiatan	Rencana Tahun 2014 (Tahun Rencana)						CATATAN PENTING	Prakiraan Maju Rencana Tahun 2015		
			Lokasi	Target Capaian Kinerja	Kebutuhan dan / Pagu indikatif (Rp)					Target Capaian Kinerja	Kebutuhan Dana / Pagu Indikatif	
					APBD Kab	APBD Prov	APBN	Jumlah				
1	2	3	4	5	6	7	8	9	10	11	12	
		Peningkatan kemampuan pengelolaan Apotek, penyedia Jasa Boga, Toko Obat, Industri Obat Tradisional dan Restoran	Kab. Kendal	100%								
		Peningkatan kemampuan pengelolaan manajemen Obat di puskesmas	Kab. Kendal	100%								
1	02	01	19	Program Promosi Kesehatan & Pemberdayaan Masyarakat				755.000.000		755.000.000	550.000.000	
		1 Peningkatan Peran Serta Masyarakat dalam bidang kesehatan	Kab. Kendal	Mewujudkan 12 desa binaan periode 2 menjadi desa percontohan dan percepatan desa yang lain	380.000.000			380.000.000		286 desa siaga meningkat menjadi minimal strata purnama	500.000.000	
		Meningkatnya strata PHBS	Kab. Kendal	100%								
		Terbentuknya SBH tingkat ranting	Kab. Kendal	Terbentuknya kegiatan SBH tingkat ranting								
		2 Penyuluhan masyarakat pola hidup sehat	Kab. Kendal	5 ponpes/10 puskesmas	375.000.000	50.000.000	25.000.000	450.000.000		5 ponpes/20 puskesmas	50.000.000	
1	02	01	20	Program Perbaikan Gizi Masyarakat				100.000.000	175.000.000	-	275.000.000	285.000.000
		1 Pemberian tambahan makanan dan vitamin	Kab. Kendal	Cakupan pemberian makanan pendamping ASI pada usia 6-24 bl	95%	50.000.000	100.000.000		150.000.000	100%	200.000.000	
		2 Penanggulangan Kurang Energi Protein (KEP), Anemia Gizi Besi, Gangguan akibat kurang yodium (GAKY), kurang Vitamin A dan Kekurangan zat gizi mikro lainnya	Kab. Kendal	Prevalensi Gizi kurang	2,00%	50.000.000	75.000.000		125.000.000	1%	85.000.000	
		Prevalensi Gizi Buruk	Kab. Kendal	0,01%						0%		
		Cakupan balita gizi buruk mendapat perawatan	Kab. Kendal	100%						100%		
		Persentase posyandu yang telah meningkatkan pemantauan gizi dan balita	Kab. Kendal	85%						90%		

Kode	Bidang Kegiatan	Indikator Kinerja Program / Kegiatan	Rencana Tahun 2014 (Tahun Rencana)						CATATAN PENTING	Prakiraan Maju Rencana Tahun 2015	
			Lokasi	Target Capaian Kinerja	Kebutuhan dan / Pagu indikatif (Rp)					Target Capaian Kinerja	Kebutuhan Dana / Pagu Indikatif
					APBD Kab	APBD Prov	APBN	Jumlah			
1	2	3	4	5	6	7	8	9	10	11	12
1 02 01 21	Program Pengembangan Lingkungan Sehat				2.009.515.000	-	-	2.009.515.000			2.030.400.000
	1 Monitoring, Evaluasi dan Pelaporan	Tersedianya jamban sehat bagi KK Miskin	Kab. Kendal	100%	1.068.400.000			1.068.400.000		100%	1.013.500.000
		Terlaksananya pemucuan BABS dan CTPS di desa PPSP	Kab. Kendal	100%						100%	
		Terbentuknya Klinik Sanitasi Puskesmas	Kab. Kendal	100%						100%	
		Tersedianya air bersih non perpipaan untuk KK miskin di Perdesaan	Kab. Kendal	100%						100%	
	2 Pengkajian dan Pengembangan Lingkungan Sehat	Tersedianya Sarana sanitasi tempat umum yang memenuhi syarat kesehatan	Kab. Kendal	100%	825.000.000			825.000.000		100%	896.000.000
		Terpantaunya Kualitas Air Bersih dan Air minum	Kab. Kendal	100%						100%	
	3 Pengkajian Kualitas Air	Terpenuhinya Kebutuhan Operasional Puskesmas (Pembelian reagen)	Kab. Kendal	100%	116.115.000			116.115.000	Kebutuhan Pokok Operasional UPTD Labkesmas (berkaitan dengan pendapatan daerah)	100%	120.900.000
		Pemeliharaan Alat Laboratorium	Kab. Kendal	100%						100%	
1 02 01 22	Program Pencegahan dan Penanggulangan Penyakit Menular				1.635.000.000	475.000.000	100.000.000	2.210.000.000			2.525.000.000
	1 Pelayanan vaksinasi bagi balita dan anak sekolah	Tercapainya Cakupan Desa/Kelurahan Universal Child Immunization (UCI)	Masyarakat	100%	500.000.000	100.000.000	-	600.000.000	Program prioritas	100%	650.000.000
		Tercapainya Cakupan Bulan Imunisasi Anak Sekolah (BIAS)	SD/MI/SLB	100%				-		100%	
		Tercapainya Cakupan Imunisasi TT 5X bagi WUS dan ibu hamil	Masyarakat	100%							
		Tertanganinya Kejadian Ikutan Pasca Imunisasi (KIPI) bagi balita, anak	Masyarakat SD/MI/SLB	100%							
	2 Penyelidikan Epidemiologi dan Penanggulangan Kejadian Luar Biasa (KLB)	Cakupan desa/Kelurahan mengalami KLB yang dilakukan penyelidikan epidemiologi kurang 24 jam	Masyarakat	100%	200.000.000	100.000.000	100.000.000	400.000.000	Program prioritas	100%	500.000.000
		Tertanganinya suspek Acud Flacid Paralysis (AFP) rate per 100000 penduduk < 15 th	Masyarakat/ Rumah Sakit	100%						100%	

Kode	Bidang Kegiatan	Indikator Kinerja Program / Kegiatan	Rencana Tahun 2014 (Tahun Rencana)						CATATAN PENTING	Prakiraan Maju Rencana Tahun 2015		
			Lokasi	Target Capaian Kinerja	Kebutuhan dan / Pagu indikatif (Rp)					Target Capaian Kinerja	Kebutuhan Dana / Pagu Indikatif	
					APBD Kab	APBD Prov	APBN	Jumlah				
1	2	3	4	5	6	7	8	9	10	11	12	
		Terlaksananya pelacakan Case Based Measles Surveillance (CBMS)	Masyarakat	100%						100%		
		Terlaksananya pembinaan kesehatan dan deteksi dini faktor risiko bagi calon jemaah haji	Masyarakat	100%						100%		
		Terlaksananya pembentukan dan pembinaan Pos Pemberdayaan Terpadu (POSBINDU)	Masyarakat	100%						100%		
	3	Pelayanan Pencegahan dan Penanggulangan Penyakit Menular	Puskesmas dan RS se Kab.Kendal, ODHA (orang dengan HIV/AIDS)	100%	370.000.000			370.000.000	Dana APBN untuk pengadaan obat AIDS(ARV), obat IO, reagen HIV, dan pelatihan ² yang terstandar nasional	100%	425.000.000	
		Terlaksananya kegiatan pencegahan dan penanggulangan penyakit HIV/AIDS melalui ;										
		Rapat koordinasi lintas program dan lintas sektor										
		Penemuan dan pengobatan kasus HIV/AIDS melalui klinik VCT, VCT mobile dan klinik CST										
		Penemuan dan pengobatan kasus IMS melalui klinik IMS dan IMS mobile										
		Pelacakan kasus HIV/AIDS										
		Pendampingan dan perawatan pasien HIV/AIDS oleh Manajer kasus HIV/AIDS										
		Sero Survey Siphilis dan HIV										
		Sosialisasi HIV/AIDS dan IMS										
		Pengadaan alkes pemeriksaan IMS dan HIV/AIDS										
		Pembinaan klinik VCT, klinik IMS dan klinik CST										
		Pengiriman pemeriksaan CD4 ke lab rujukan										
		Pengiriman pasien rujukan ke RSUP dr Karyadi										
		Sosialisasi ² /penyuluhan										
		Pertemuan Kelompok Dukungan Sebaya (KDS)										
		Pelatihan Pemulasaraan jenazah bagi modin dan petugas kesehatan										
		Terlaksananya kegiatan pencegahan dan penanggulangan penyakit TB melalui ;	Puskesmas dan RS se Kab.Kendal						Dana APBN untuk pengadaan obat TB (OAT) dan pelatihan ² terstandar nasional			
		Pelaksanaan PPM (Public Private										
		Pelaksanaan Program TB Anak										
		Pelaksanaan Pelayanan TB Dewasa										
		Pelayanan TB-HIV terintegrasi										

Kode	Bidang Kegiatan	Indikator Kinerja Program / Kegiatan	Rencana Tahun 2014 (Tahun Rencana)						CATATAN PENTING	Prakiraan Maju Rencana Tahun 2015			
			Lokasi	Target Capaian Kinerja	Kebutuhan dan / Pagu indikatif (Rp)					Target Capaian Kinerja	Kebutuhan Dana / Pagu Indikatif		
					APBD Kab	APBD Prov	APBN	Jumlah					
1	2	3	4	5	6	7	8	9	10	11	12		
		Rapat koordinasi lintas program dan lintas sektor											
		Pembinaan program TB ke UPK											
		Sosialisasi2/penyuluhan											
		Refreshing petugas laboratorium											
		Terlaksananya kegiatan pencegahan dan penanggulangan Kusta melalui ;	Puskesmas se Kab.Kendal						Dana APBN untuk pengadaan obat Kusta (MDT) dan pelatihan2 terstandar nasional				
		Rapat koordinasi lintas program dan lintas sektor											
		Verifikasi kasus kusta											
		Sosialisasi Kusta											
		RVS Kusta											
		Pelacakan kasus mangkir											
		Pembinaan program kusta ke UPK											
		Pengendalian pengobatan kusta											
		Terlaksananya kegiatan pencegahan dan penanggulangan Pneumonia melalui ;		Puskesmas se Kab.Kendal							Tidak ada dukungan dana dari APBD 1 dan APBN		
		Penatalaksanaan MTBS											
		Rapat money											
		Bimtek											
		Terlaksananya kegiatan pencegahan dan penanggulangan diare melalui ;	Puskesmas se Kab.Kendal										
		Surveilans kasus diare											
		Pelacakan KLB diare											
		Rapat money											
	4	Peningkatan Sarpras alkes penyakit paru	Puskesmas se Kab.Kendal	100%	75.000.000			75.000.000		100%	100.000.000		
		Pengadaan alat habis pakai dan alat pemeriksaan paru											
	5	Tindakan kuratif dan rehabilitatif bagi penderita akibat dampak asap rokok	Pasien PADAR dan petugas yang menangani pasien PADAR	100%	40.000.000			40.000.000		100%	50.000.000		
		Rujukan perawatan pasien PADAR ke RS rujukan											
		PMT bagi pasien PADAR											
		Jasa terapi injeksi dan minum obat pasien PADAR											
		Upaya rehabilitatif lain											

Kode	Bidang Kegiatan	Indikator Kinerja Program / Kegiatan	Rencana Tahun 2014 (Tahun Rencana)						CATATAN PENTING	Prakiraan Maju Rencana Tahun 2015	
			Lokasi	Target Capaian Kinerja	Kebutuhan dan / Pagu indikatif (Rp)					Target Capaian Kinerja	Kebutuhan Dana / Pagu Indikatif
					APBD Kab	APBD Prov	APBN	Jumlah			
1	2	3	4	5	6	7	8	9	10	11	12
	6 Penyemprotan/fogging Sarang Nyamuk	Terlaksananya kegiatan pencegahan dan pemberantasan penyakit DBD dan Chikungunya di Kab. Kendal, melalui ;	Masyarakat	100%	350.000.000	250.000.000		600.000.000	APBD Kab. untuk biaya operasional, APBD Prov. mendukung logistik, Bimbingan teknis/ pelatihan/ pertemuan	100%	650.000.000
		Pencatatan dan pelaporan penyakit DBD/Chikungunya									
		Penyelidikan Epidemiologi/PE DBD/Chikungunya									
		Fogging Fokus DBD/Chikungunya									
		Pemantauan Jentik Berkala/PJB									
		Larvasidasi/penaburan bubuk anti jentik									
		Meningkatkan kualitas dan kuantitas Kawasan Bebas Jentik									
		Sosialisasi tentang penyakit DBD/ Chikungunya									
		Terlaksananya kegiatan penyemprotan lalat di Tempat Pembuangan Akhir/TPA Sampah di Kab.Kendal, melalui ;	TPA Sampah	100%							
		Hitung Kepadatan Lalat									
		Penyemprotan lalat									
	7 Pencegahan Penularan Penyakit Endemik/Epidemik	Terlaksananya kegiatan pencegahan dan pemberantasan penyakit malaria/GE BRAK MALARIA di Kab.Kendal, melalui ;	Masyarakat berisiko (Migran = Warga yang merantau ke Luar Pulau Jawa)	100%	100.000.000	25.000.000		125.000.000	APBD Prov. untuk bantuan obat anti malaria, bimbingan teknik/ pelatihan/ pertemuan	100%	150.000.000
		Penemuan dan pengobatan penderita Malaria									
		Pemeriksaan sediaan darah penderita malaria klinis									
		Surveilans Migrasi									
		Mass Fever Survey									
		Sosialisasi/Bintek Program Malaria									
		Terlaksananya kegiatan Eliminasi Kaki Gajah (Filariasis) di Kab. Kendal, melalui ;	Masyarakat berisiko								
		Penemuan dan pengobatan penderita Filariasis									
		Survei Mikrofilaria									
		Pencatatan dan pelaporan kasus Filariasis									

Kode	Bidang Kegiatan	Indikator Kinerja Program / Kegiatan	Rencana Tahun 2014 (Tahun Rencana)						CATATAN PENTING	Prakiraan Maju Rencana Tahun 2015				
			Lokasi	Target Capaian Kinerja	Kebutuhan dan / Pagu indikatif (Rp)					Target Capaian Kinerja	Kebutuhan Dana / Pagu Indikatif			
					APBD Kab	APBD Prov	APBN	Jumlah						
1	2	3	4	5	6	7	8	9	10	11	12			
		Terlaksananya kegiatan pencegahan dan Penanggulangan penyakit endenik/ epidemik lain seperti ; Flu Burung, Lepstopirosis, Antraks, Rabies dll, melalui ;	Masyarakat berisiko											
		Surveilans Penularan Zoonosis												
		Sosialisasi/Bintek Program Zoonosis												
		Pencatatan dan Pelaporan Zoonosis												
1	02	01	23	Program Standarisasi Pelayanan Kesehatan										
				1 Penyusunan Standar Kesehatan	Terlaksananya Rakerkesda Tingkat Kabupaten	Kab. Kendal	100%	80.000.000			80.000.000		100%	85.000.000
				2 Pembangunan Dan pemutakhiran data dasar standar pelkes	Terpenuhinya pengelolaan data satu pintu melalui sitem aplikasi online	Kab. Kendal	30 Puskesmas	90.000.000		100.000.000	190.000.000		30 Puskesmas	250.000.000
				3 Monitoring, evaluasi dan pelaporan	Terlaksananya monev dan pelaporan program kesehatan di Kabupaten Kendal	Kab. Kendal	30 Puskesmas	65.000.000			65.000.000		30 Puskesmas	75.000.000
1	02	01	24	Program Pelayanan Kesehatan Penduduk Miskin										
				Jamkesda Bidang Kesehatan	Terlayannya kesehatan penduduk miskin	Kab. Kendal	Tercapainya derajat kesehatan penduduk kurang mampu secara optimal	2.000.000.000			2.000.000.000		Penduduk miskin kab Kendal	2.000.000.000
1	02	01	25	Program Pengadaan, Peningkatan dan Perbaikan Sarana dan Prasarana Puskesmas/Puskesmas Pembantu dan Jaringannya										
				1 Pengadaaan sarana dan prasarana puskesmas	Cakupan sarana dan prasarana pelayanan kesehatan dasar	Kab. Kendal	90%	2.500.000.000		5.000.000.000	7.500.000.000		95%	8.000.000.000
				2 Pelayanan Kesehatan Dasar	Pembangunan dan rehabilitasi Puskesmas dan jaringannya	Kab. Kendal	15 PKD dan 5 Pustu	500.000.000		5.000.000.000	5.500.000.000	DAK	20 PKD dan 7 Pustu	6.000.000.000
				3 Penunjang kegiatan Pelayanan Kesehatan Dasar	Terlaksananya penunjang kegiatan pelayanan kesehatan dasar	Kab. Kendal	100%	60.000.000			60.000.000		100%	75.000.000
				4 Pelayanan Pemeliharaan Kesehatan klinik PADAR	Pengadaan dan Pemeliharaan sarana prasarana klinik PADAR	Kab. Kendal	100%	1.500.000.000			1.500.000.000	DBHCHT	100%	175.000.000
JUMLAH								17.797.715.000	650.000.000	16.200.000.000	34.647.715.000			36.201.500.000

Kode	Bidang Kegiatan	Indikator Kinerja Program / Kegiatan	Rencana Tahun 2014 (Tahun Rencana)						CATATAN PENTING	Prakiraan Maju Rencana Tahun 2015	
			Lokasi	Target Capaian Kinerja	Kebutuhan dan / Pagu indikatif (Rp)					Target Capaian Kinerja	Kebutuhan Dana / Pagu Indikatif
					APBD Kab	APBD Prov	APBN	Jumlah			
1	2	3	4	5	6	7	8	9	10	11	12
	URUSAN WAJIB										
	KESEHATAN										
	RUMAH SAKIT UMUM DAERAH dr. H. SOEWONDO										
	Program Pelayanan Administrasi Perkantoran				1.127.764.500	-	-	1.127.764.500			1.097.840.950
	1 Biaya jasa surat menyurat dan benda pos	Meningkatnya kinerja adm.	RSUD	1 Tahun	11.203.500			11.203.500	Fungsional RS	1 Tahun	12.323.850
	2 Biaya jasa komunikasi, sumber daya air dan listrik	Meningkatnya kelancaran jasa komunikasi sumber air dan listrik		1 Tahun	654.000.000			654.000.000	Fungsional RS	1 Tahun	686.700.000
	3 Penyediaan jasa peralatan & perlengkapan perkantoran	Tercukupinya perlengkapan kantor		44 Tabung	8.250.000			8.250.000	Fungsional RS	44 Tabung	9.075.000
	4 Biaya Alat Tulis Kantor	Terpenuhinya kebutuhan adm kantor		1 Tahun	132.825.000			132.825.000	Fungsional RS	1 Tahun	146.107.500
	5 Biaya cetak dan pengadaan (FC)	Meningkatnya kelancaran adm & pelaporan		1 Tahun	34.650.000			34.650.000	Fungsional RS	1 Tahun	38.115.000
	6 Penyediaan komponen instalasi listrik/penerangan bangunan kantor	Terpenuhinya penerangan bangunan RS		1 Tahun	11.550.000			11.550.000	Fungsional RS	1 Tahun	12.705.000
	7 Biaya langganan media/bahan bacaan	Meningkatnya pengetahuan SDM RS		1 Tahun	3.300.000			3.300.000	Fungsional RS	1 Tahun	3.630.000
	8 Biaya makan minum rapat dan tamu	Meningkatnya kelancaranpelak rapat & koord pegawai		1 Tahun	157.750.000			157.750.000	Fungsional RS	1 Tahun	63.525.000
	9 Biaya perjalanan dinas dalam dan luar daerah	Tersediaannya anggaran untuk jasa pelayanan dokter jaga, cito dan		1 Tahun	59.136.000			59.136.000	Fungsional RS	1 Tahun	65.049.600
	10 Belanja linen pasien	Peningkatan pelayanan RS		1 Tahun	37.400.000			37.400.000	Fungsional RS	1 Tahun	41.140.000
	11 Belanja peraraltn kantor	Meningkatnya kinerja pelayanan		1 Tahun	13.200.000			13.200.000	Fungsional RS	1 Tahun	14.520.000
	12 Belanja bahan pustaka/ buku peraturan perundang-undangan	Meningkatnya pengetahuan dan wawasan SDM RS		1 Tahun	4.500.000			4.500.000	Fungsional RS	1 Tahun	4.950.000
								-			
	Program peningkatan disiplin aparatur dan kompensasi pegawai				14.237.361.500	-	-	14.237.361.500			14.926.374.000
	1 Biaya pakaian dinas, pakaian kerja dan atribut	Meningkatnya kenyamanan dalam bekerja		550 stel	90.750.000			90.750.000	Fungsional RS	550 stel	94.380.000
	2 Biaya operasional dokter tamu, dokter jaga dan pengamat jaga	Meningkatnya pelayanan kepada pasien		1 Tahun	1.000.000.000			1.000.000.000	Fungsional RS	1 Tahun	1.000.000.000
	3 Biaya peningkatan kesejahteraan SDM (remunerasi RS)	Peningkatan kinerja pegawai RSUD		1 Tahun	11.764.571.500			11.764.571.500	Fungsional RS	1 Tahun	12.311.750.000
	4 Biaya gaji pegawai non PNS	Peningkatan kinerja pegawai RSUD		134 orang	1.382.040.000			1.382.040.000	Fungsional RS	134 orang	1.520.244.000
								-			
	Program peningkatan kapasitas sumber daya aparatur				1.144.000.000	-	-	1.144.000.000			757.460.000
	1 Biaya pengembangan SDM RS	Peningkatan pengetahuan dan ketrampilan SDM RS		1 Tahun	1.132.000.000			1.132.000.000	Fungsional RS	1 Tahun	750.200.000
	2 Penyediaan keanggotaan ARSADA Jateng	Keikutsertaan sebagai anggota ARSADA Jateng		1 Tahun	12.000.000			12.000.000	Fungsional RS	1 Tahun	7.260.000
								-			

Kode	Bidang Kegiatan	Indikator Kinerja Program / Kegiatan	Rencana Tahun 2014 (Tahun Rencana)						CATATAN PENTING	Prakiraan Maju Rencana Tahun 2015	
			Lokasi	Target Capaian Kinerja	Kebutuhan dan / Pagu indikatif (Rp)					Target Capaian Kinerja	Kebutuhan Dana / Pagu Indikatif
					APBD Kab	APBD Prov	APBN	Jumlah			
1	2	3	4	5	6	7	8	9	10	11	12
	Program Peningkatan Pengembangan Sistem Pelaporan Capaian Kinerja dan Keuangan				131.000.000	-	-	131.000.000			143.170.000
	1 Biaya peningkatan pengelolaan dan pelaporan keuangan BLUD	Terlaksananya administrasi keuangan RS		1 Tahun	66.000.000			66.000.000	Fungsional RS	1 Tahun	72.600.000
	2 Intensifikasi pendapatan dan mobilisasi dana	Peningkatan pendapatan RS		1 Tahun	15.000.000			15.000.000	Fungsional RS	1 Tahun	20.570.000
	3 Biaya jasa akuntansi independen	Terlaksananya administrasi keuangan RS		1 Tahun	50.000.000			50.000.000	Fungsional RS	1 Tahun	50.000.000
								-			
	Program Promosi Kesehatan				49.500.000	-	-	49.500.000			54.450.000
	1 Biaya pemasaran dan publikasi/ promosi RS	Meningkatnya promosi nilai jual RS		1 Tahun	49.500.000			49.500.000	Fungsional RS	1 Tahun	54.450.000
								-			
	Program standarisasi pelayanan kesehatan				397.800.000	-	-	397.800.000			397.800.000
	1 Penyusunan standar tarif pelayanan RS	Tersusunya standart tarif RS		1 Tahun	-			-	Fungsional RS	1 Tahun	
	2 Biaya pengembangan SIM dan TI rumah sakit	Terwujudnya SIM RS		1 Tahun	397.800.000			397.800.000	Fungsional RS	1 Tahun	397.800.000
								-			
	Program pelayanan kesehatan penduduk miskin				7.910.000.000	-	-	7.910.000.000			8.320.000.000
	1 Penguburan pasien tidak mampu dan biaya pasien sosial lainnya	Peningkatan pelayanan warga tidak mampu		1 Tahun	210.000.000			210.000.000	Fungsional RS	1 Tahun	220.000.000
	2 Kegiatan Pelayanan Rujukan Pasien Miskin/Jakesmasda.	Peningkatan pelayanan masyarakat miskin		1 Tahun	7.700.000.000			7.700.000.000		1 Tahun	8.100.000.000
								-			
	Program pengadaan, peningkatan sarana dan prasarana RS				26.081.307.414	-	47.112.000.000	73.193.307.414			32.600.476.400
	1 Biaya cetak blangko RS	Peningkatan administrasi perkantoran		1 Tahun	137.500.000			137.500.000	Fungsional RS	1 Tahun	151.250.000
	2 Pengadaan obat-obatan RS	Meningkatnya kelancaran pelayanan kebutuhan obat pasien		1 Tahun	12.659.807.414			12.659.807.414	Fungsional RS	1 Tahun	14.357.666.400
	3 Pengadaan bahan logistik RS	Peningkatan pelayanan pada pasien		1 Tahun	5.060.000.000			5.060.000.000	Fungsional RS	1Tahun	5.566.000.000
	4 Pengadaan bahan pembersih RS	Terukupinya kebutuhan peralatan kebersihan RS		1 Tahun	22.000.000			22.000.000	Fungsional RS	1 Tahun	22.200.000
	5 Pengadaan perlengkapan perkantoran dan penunjang medis RS	Terpenuhinya sarana perkantoran dan penunjang medis RS		1 Tahun	22.000.000			22.000.000	Fungsional RS	1 Tahun	22.200.000
	6 Belanja pengadaan komputer dan kelengkapannya/notebook	Terpenuhinya sarpras perkantoran / komputer		1 Tahun	60.000.000			60.000.000	Fungsional RS	1 Tahun	116.160.000
	7 Biaya Perencanaan dan Pengawasan	Tersedianya perencanaan sebagai pedoman		1 Tahun	200.000.000			200.000.000	Fungsional RS	1 Tahun	

Kode	Bidang Kegiatan	Indikator Kinerja Program / Kegiatan	Rencana Tahun 2014 (Tahun Rencana)						CATATAN PENTING	Prakiraan Maju Rencana Tahun 2015	
			Lokasi	Target Capaian Kinerja	Kebutuhan dan / Pagu indikatif (Rp)					Target Capaian Kinerja	Kebutuhan Dana / Pagu Indikatif
					APBD Kab	APBD Prov	APBN	Jumlah			
1	2	3	4	5	6	7	8	9	10	11	12
	8 Belanja pengadaan alat angkut darat bermotor	Meningkatnya kelancaran operasional RS		1 unit	60.000.000			60.000.000	Fungsional RS	1 unit	60.000.000
	9 Belanja modal pengadaan kontainer sampah	Meningkatnya kebersihan lingkungan RS		1 unit	25.000.000			25.000.000	Fungsional RS	1 unit	
	10 Belanja modal pengadaan instalasi pengelolaan limbah	Meningkatnya sarana IPAL RS		1 unit	10.000.000			10.000.000	Fungsional RS	1 unit	70.000.000
	11 Pembangunan Gudang	Terbangunnya Gudang RS		1 unit	150.000.000			150.000.000	Fungsional RS	1 unit	250.000.000
	12 Pembangunan gedung laborat	Pembangunan gedung laborat yang representatif		1 unit	1.500.000.000			1.500.000.000		1 unit	
	13 Pembangunan gedung Farmasi	Terbangunnya gudang Farmasi yg lebih representatif		1 unit				-		1 unit	1.200.000.000
	14 Pembangunan gedung Apotik	Terbangunnya gedung apotik		1 unit				-		1 unit	1.500.000.000
	15 Pembangunan gedung Rawat Inap Kelas III	Terbangunnya gedung Rawat Inap kelas III lt. II.		1 unit	1.500.000.000			1.500.000.000		1 unit	
	16 Pengadaan mobil ambulance	Meningkatnya kelancaran operasional pasien		1 unit				-		1 unit	300.000.000
	17 Pembangunan gedung Rawat Inap Kelas III	Terbangunnya gedung Rawat Inap kelas III		2 unit			5.850.000.000	5.850.000.000			
	18 Pembangunan gedung laborat	Pembangunan gedung laborat yang representatif		1 unit			1.620.000.000	1.620.000.000			
	19 Pembangunan gedung Apotik	Terbangunnya gedung apotik		1 unit			1.800.000.000	1.800.000.000			
	20 Pembangunan gedung Rehab Medik	Terbangunnya gedung Rehab Medik		1 unit			3.000.000.000	3.000.000.000		1 unit	3.000.000.000
	21 Pembangunan gedung UTD / BDRS	Terbangunnya gedung UTD / BDRS		1 unit			1.620.000.000	1.620.000.000		1 unit	1.620.000.000
	22 Pembangunan Gedung Instalasi Gizi	Terpenuhinya kebutuhan instalasi Gizi		1 unit			2.000.000.000	2.000.000.000		1 unit	2.000.000.000
	23 Pembangunan Doorlop	Terbangunnya Doorlop		1 uhit	300.000.000			300.000.000			
	24 Pembangunan gd.Ponex,Adm,Poli dan IGD	Meningkatkan pelayanan		4 unit			8.200.000.000	8.200.000.000			
	25 Rehab Gedung Flu Burung	Meningkatnya pelayanan		1 Tahun	300.000.000			300.000.000	Fungsional RS		
	26 Pengadaan Alkes	Meningkatnya pelayanan		1 Tahun	750.000.000			750.000.000	Fungsional RS		
	27 Pengadaan Alkes	Terpenuhinya kebutuhan Alkes		1 Tahun			17.022.000.000	17.022.000.000			
	28 Rehab Gedung Rawat Inap Kls. III (Flamboyan)	Meningkatnya pelayanan		1 Tahun	1.000.000.000			1.000.000.000			
	29 Pembangunan gedung Rawat Inap Kelas III Lt. II (lanjutan)	Terbangunnya Gd. Rawat Inap Kls. III Lt. II		1 Tahun			2.000.000.000	2.000.000.000			
	30 Pembangunan/Rehab Gedung ICU	Meningkatnya pelayanan		1 Tahun			3.000.000.000	3.000.000.000			

Kode	Bidang Kegiatan	Indikator Kinerja Program / Kegiatan	Rencana Tahun 2014 (Tahun Rencana)						CATATAN PENTING	Prakiraan Maju Rencana Tahun 2015	
			Lokasi	Target Capaian Kinerja	Kebutuhan dan / Pagu indikatif (Rp)					Target Capaian Kinerja	Kebutuhan Dana / Pagu Indikatif
					APBD Kab	APBD Prov	APBN	Jumlah			
1	2	3	4	5	6	7	8	9	10	11	12
	31 Pembangunan IPAL	Terbangunnya IPAL sesuai standart		1 Tahun			1.000.000.000	1.000.000.000			
	32 Pengadaan peralatan gizi	Peningkatan mutu kesehatan pasien		1 tahun	15.000.000			15.000.000	Fungsional RS	1 tahun	18.000.000
	33 Belanja Modal peralatan dan perlengkapan kantor	Terpenuhinya sarana dan prasarana perlengkapan kantor		1 Tahun	20.000.000			20.000.000	Fungsional RS	1 Tahun	23.000.000
	34 Belanja modal alat kesehatan RS	Optimalisasi pelayanan kesehatan pasien		1 Tahun	750.000.000			750.000.000	Fungsional RS	1 Tahun	780.000.000
	35 Belanja modal peralatan dapur	Terpenuhinya sarpras dapur RS		1 Tahun	10.000.000			10.000.000	Fungsional RS	1 Tahun	12.000.000
	36 Belanja modal perlengkapan rumah tangga almari obat dll	Tempat penyimpanan obat lebih representatif		1 Tahun	10.000.000			10.000.000	Fungsional RS	1 Tahun	10.000.000
	37 Belanja modal peralatan kantor	Terpenuhinya sarpras perkantoran		1 Tahun	20.000.000			20.000.000	Fungsional RS	1 Tahun	22.000.000
	38 Pengadaan tanah pengembangan RS	Meningkatnya pelayanan		1 Tahun	1.500.000.000			1.500.000.000		1 Tahun	1.500.000.000
								-			
		Program pemeliharaan sarana prasarana RS			1.337.700.000	-	-	1.337.700.000			1.559.000.000
	1 Pemeliharaan dan BBM kendaraan dinas	Meningkatnya kelancaran operasional mobil dinas		1 Tahun	82.500.000			82.500.000	Fungsional RS	1 Tahun	100.000.000
	2 Pemeliharaan peralatan kantor	Meningkatnya kinerja administrasi pelayanan		1 Tahun	15.000.000			15.000.000	Fungsional RS	1 Tahun	17.000.000
	3 Pemeliharaan taman, tempat parkir dan hal kantor	Meningkatnya kenyamanan pasien dan pengunjung		1 Tahun	25.000.000			25.000.000	Fungsional RS	1 Tahun	25.000.000
	4 Pemeliharaan jaringan air minum	Meningkatnya jaminan kebersihan air minum		1 Tahun	8.000.000			8.000.000	Fungsional RS	1 Tahun	10.000.000
	5 Biaya pemeliharaan gedung dan bangunan	Meningkatnya kenyamanan pelayanan pasien		1 Tahun	213.700.000			213.700.000	Fungsional RS	1 Tahun	300.000.000
	6 Biaya pemeliharaan alat-alat kesehatan RS	Kelancaran pelayanan pasien		1 Tahun	450.000.000			450.000.000	Fungsional RS	1 Tahun	550.000.000
	7 Biaya pemeliharaan dan BBM kendaraan ambulance	Kelancaran operasional mobil ambulance dan jenazah		1 Tahun	60.000.000			60.000.000	Fungsional RS	1 Tahun	65.000.000
	8 Biaya pemeliharaan perlengkapan RS	Peningkatan pelayanan kepada pasien		1 Tahun	30.000.000			30.000.000	Fungsional RS	1 Tahun	30.000.000
	9 Biaya pemeliharaan instalasi pengolahan limbah	Meningkatnya kebersihan dan kenyamanan lingkungan RS		1 Tahun	40.050.000			40.050.000	Fungsional RS	1 Tahun	41.000.000
	10 Biaya pemeliharaan komputer rumah sakit	Kelancaran sistem komputerisasi RS		1 Tahun	30.000.000			30.000.000	Fungsional RS	1 Tahun	35.000.000
	11 Biaya jasa kebersihan / cleaning servis rumah sakit	Peningkatan kebersihan dan kenyamanan lingkungan RS		1 Tahun	333.450.000			333.450.000	Fungsional RS	1 Tahun	336.000.000
	12 Biaya jasa asuransi kebakaran	Terpeliharanya fasilitas sarana dan prasarana RS		1 Tahun	50.000.000			50.000.000	Fungsional RS	1 Tahun	50.000.000
JUMLAH					52.416.433.414	-	47.112.000.000	99.528.433.414			59.856.571.350

Kode	Bidang Kegiatan	Indikator Kinerja Program / Kegiatan	Rencana Tahun 2014 (Tahun Rencana)						CATATAN PENTING	Prakiraan Maju Rencana Tahun 2015			
			Lokasi	Target Capaian Kinerja	Kebutuhan dan / Pagu indikatif (Rp)					Target Capaian Kinerja	Kebutuhan Dana / Pagu Indikatif		
					APBD Kab	APBD Prov	APBN	Jumlah					
1	2	3	4	5	6	7	8	9	10	11	12		
		URUSAN WAJIB											
		KESEHATAN											
		PUSKESMAS											
1	02	03	01	Program Pelayanan Administrasi Perkantoran				1.097.000.000			1.224.500.000		
				1 Penyediaan jasa komunikasi sumber daya air dan listrik	jasa komunikasi, air dan listrik	30 Pusk.	100%	375.000.000			375.000.000	100%	412.500.000
				2 Penyediaan alat tulis kantor	belanja alat tulis kantor	30 Pusk.	100%	52.000.000			52.000.000	100%	75.000.000
				3 Penyediaan barang cetakan dan penggandaan	belanja cetak & penggandaan	30 Pusk.	100%	45.000.000			45.000.000	100%	49.500.000
				4 Penyediaan makanan dan minuman	jasa makanan dan minuman	30 Pusk.	100%	25.000.000			25.000.000	100%	27.500.000
				5 Rapat-rapat koordinasi dan konsultasi ke luar daerah	operasional perjalanan dinas	30 Pusk.	100%	600.000.000			600.000.000	100%	660.000.000
								-					
1	02	03	02	Program Peningkatan Sarana dan Prasarana Aparatur				170.000.000			170.000.000		90.000.000
				1 Pemeliharaan rutin/berkala peralatan dan mesin	Pemeliharaan mesin bermotor puskesmas	30 Pusk.	100%	170.000.000			170.000.000	100%	90.000.000
				2 Pemeliharaan rutin berkala gedung dan bangunan	pemeliharaan gedung dan rumah dinas Pusk.	30 Pusk.	100%	145.000.000			145.000.000	100%	159.500.000
								-					
1	02	03	03	Program Peningkatan Disiplin Aparatur				310.000.000			310.000.000		341.000.000
				1 Pengadaan pakaian dinas beserta perlengkapannya	pengadaan pakaian dinas puskesmas.	30 Pusk.	100%	310.000.000			310.000.000	100%	341.000.000
								-					
1	02	03	07	Program Peningkatan Pelayanan & Kinerja Aparatur Pemerintah				2.950.000.000			2.950.000.000		4.060.000.000
				1 Peningkatan kinerja dan pelayanan aparatur	biaya penunjang keg & jasa beban kerja serta honor PTT Pusk.	30 Pusk.	100%	150.000.000			150.000.000	100%	385.000.000
				2 Peningkatan kinerja dan pelayanan administrasi perkantoran	biaya jasa pegawai non PNS	30 Pusk.	100%	2.200.000.000			2.200.000.000	100%	3.025.000.000
				3 Penunjang pelaksanaan pekerjaan perkantoran	biaya jasa pegawai non PNS	30 Pusk.	100%	600.000.000			600.000.000	100%	650.000.000
								-					
1	02	03	16	Program Upaya Kesehatan Masyarakat				4.000.000.000			4.000.000.000		6.270.000.000
				1 Pelayanan Kesehatan Se-Kabupaten Kendal	Jasa Medis Puskesmas	30 Pusk.	100%	4.000.000.000			4.000.000.000	100%	6.270.000.000
JUMLAH								8.527.000.000		-	8.527.000.000		11.985.500.000

Kode	Bidang Kegiatan	Indikator Kinerja Program / Kegiatan	Rencana Tahun 2014 (Tahun Rencana)						CATATAN PENTING	Prakiraan Maju Rencana Tahun 2015			
			Lokasi	Target Capaian Kinerja	Kebutuhan dan / Pagu indikatif (Rp)					Target Capaian Kinerja	Kebutuhan Dana / Pagu Indikatif		
					APBD Kab	APBD Prov	APBN	Jumlah					
1	2	3	4	5	6	7	8	9	10	11	12		
1		URUSAN WAJIB											
1	03	PEKERJAAN UMUM											
1	03	DINAS BINA MARGA, SUMBER DAYA AIR, ENERGI DAN SUMBER DAYA MINERAL											
1	03	01	Program Pelayanan Administrasi Perkantoran			1.820.166.000	-	-	1.820.166.000		2.002.182.600		
1	03	01	01	1	Penyediaan jasa surat menyurat	Jangka waktu surat keluar masuk	Kab. Kendal	12 bulan	7.500.000		7.500.000	1 paket	8.250.000
1	03	01	02	2	Penyediaan jasa komunikasi, sumber daya air&listrik	Jangka waktu pembayaran rekening dinas	Kab. Kendal	12 bulan	132.000.000		132.000.000	1 paket	145.200.000
1	03	01	03	3	Penyediaan jasa peralatan dan perlengkapan kantor	Jangka waktu penyediaan jasa reparasi peralatan dan perlengkapan kantor	Kab. Kendal	12 bulan	1.500.000		1.500.000	1 paket	1.650.000
1	03	01	06	4	Penyediaan jasa Pemeliharaan dan perizinan kendaraan dinas/operasional	Jangka waktu penyediaan jasa Pemeliharaan dan perizinan kendaraan dinas/operasional	Kab. Kendal	12 bulan	130.000.000		130.000.000	1 paket	143.000.000
1	03	01	08	5	Penyediaan jasa kebersihan kantor	Jangka waktu penyediaan jasa kebersihan kantor	Kab. Kendal	12 bulan	10.000.000		10.000.000	1 paket	11.000.000
1	03	01	10	6	Penyediaan alat tulis kantor	Jangka waktu penyediaan Alat tulis kantor	Kab. Kendal	12 bulan	125.000.000		125.000.000	1 paket	137.500.000
1	03	01	11	7	Penyediaan barang cetakan dan penggandaan	Jangka waktu penyediaan barang cetakan dan penggandaan	Kab. Kendal	12 bulan	40.000.000		40.000.000	1 paket	44.000.000
1	03	01	12	8	Penyediaan komponen instalasi Listrik / Penerangan Bangunan Kantor	Jangka waktu penyediaan komponen listrik/penerangan bangunan kantor	Kab. Kendal	12 bulan	10.000.000		10.000.000	1 paket	11.000.000
1	03	01	13	9	Penyediaan peralatan dan perlengkapan kantor	Jangka waktu penyediaan peralatan dan perlengkapan kantor	Kab. Kendal	12 bulan	294.000.000		294.000.000	1 paket	323.400.000
				a	Pengadaan Rak Arsip	Jumlah Rak Arsip yang diadakan	Kab. Kendal	10 buah	30.000.000		30.000.000	10 buah	33.000.000
				b	Pengadaan Filing Kabinet	Jumlah Filing Kabinet yang diadakan	Kab. Kendal	10 buah	30.000.000		30.000.000	10 buah	33.000.000
				c	Pengadaan Almari Besi	Jumlah Almari Besi yang diadakan	Kab. Kendal	2 buah	10.000.000		10.000.000	2 buah	11.000.000
				d	Pengadaan Mebel Kantor	Jumlah Mebel Kantor yang diadakan	Kab. Kendal	25 stel	25.000.000		25.000.000	25 stel	27.500.000
				e	Pengadaan Senso	Jumlah Senso yang diadakan	Kab. Kendal	5 buah	25.000.000		25.000.000	5 buah	27.500.000
				f	Pengadaan Mesin Potong Rumput	Jumlah Mesin Potong Rumput yang diadakan	Kab. Kendal	5 buah	10.000.000		10.000.000	5 buah	11.000.000
				g	Pengadaan Komputer/laptop	Jumlah Komputer/laptop yang diadakan	Kab. Kendal	5 buah	50.000.000		50.000.000	10 buah	55.000.000
				h	Pengadaan Handicam	Jumlah Handicam yang diadakan	Kab. Kendal	3 buah	9.000.000		9.000.000	5 buah	9.900.000
				i	Pengadaan Sepeda Motor Trail	Jumlah Sepeda Motor Trail yang diadakan	Kab. Kendal	3 buah	75.000.000		75.000.000	5 buah	82.500.000
				j	Pengadaan Printer	Jumlah Printer yang diadakan	Kab. Kendal	10 buah	30.000.000		30.000.000	10 buah	33.000.000
1	03	01	15	10	Penyediaan bahan Bacaan & Peraturan Perundang-undangan	Jangka waktu penyediaan buku peraturan/surat kabar	Kab. Kendal	12 bulan	3.828.000		3.828.000	1 paket	4.210.800
1	03	01	17	11	Penyediaan makanan dan minuman pegawai	Jangka waktu penyediaan makan minum rapat dan uang makan minum pegawai	Kab. Kendal	12 bulan	710.138.000		710.138.000	1 paket	781.151.800

Kode	Bidang Kegiatan	Indikator Kinerja Program / Kegiatan	Rencana Tahun 2014 (Tahun Rencana)						CATATAN PENTING	Prakiraan Maju Rencana Tahun 2015	
			Lokasi	Target Capaian Kinerja	Kebutuhan dan / Pagu indikatif (Rp)					Target Capaian Kinerja	Kebutuhan Dana / Pagu Indikatif
					APBD Kab	APBD Prov	APBN	Jumlah			
1	2	3	4	5	6	7	8	9	10	11	12
1 03 01 18	12 Rapat-Rapat Koordinasi dan Konsultasi Dalam dan Luar Daerah	Jangka waktu pengadaan rapat-rapat koordinasi dalam dan luar daerah	Kab. Kendal	12 bulan	356.200.000			356.200.000		1 paket	391.820.000
	a Perjalanan Dinas Dalam Daerah				75.650.000			75.650.000			83.215.000
	b Perjalanan Dinas Luar Daerah				180.550.000			180.550.000			198.605.000
	c Intensifikasi Pendapatan				100.000.000			100.000.000			110.000.000
											-
1 03 02	Program Peningkatan Sarana dan Prasarana Aparatur	Terpeliharanya sarana dan prasarana aparatur			821.584.900	1.500.000.000	3.000.000.000	5.321.584.900	Prioritas		5.853.743.390
1 03 02 03	1 Pengadaan aset gedung & bangunan	Jumlah gedung yang dibangun	Kab. Kendal		500.000.000	1.500.000.000	3.000.000.000	5.000.000.000	Prioritas	1 paket	5.000.000.000
	a Lanjutan Pembangunan Kantor Dinas Bina Marga, Sumber Daya Air, Energi & Sumber Daya Mineral Kab. Kendal	Jumlah gedung yang dibangun	Kab. Kendal	1 paket	500.000.000	1.500.000.000	3.000.000.000	5.000.000.000	Prioritas	1 paket	5.000.000.000
1 03 02 08	1 Pemeliharaan rutin/berkala peralatan dan mesin	Jangka waktu pemeliharaan	Kab. Kendal	12 bulan	36.584.900			36.584.900	Prioritas	1 paket	40.243.390
1 03 02 09	2 Pemeliharaan rutin/berkala gedung dan bangunan	Jumlah gedung dan bangunan yang dipelihara	Kab. Kendal	6 unit	175.000.000			175.000.000	Prioritas	1 paket	192.500.000
	a Pemeliharaan rutin/berkala Kantor Dinas BM, SDA, ESDM Kab. Kendal	Jumlah gedung dan bangunan yang dipelihara	Kab. Kendal	1 Unit	100.000.000						
	b Rehab Kantor UPTD I s/d UPTD V	Jumlah gedung dan bangunan yang dipelihara	Kab. Kendal	5 Unit	75.000.000			75.000.000	Prioritas		82.500.000
1 03 02 14	1 Rehabilitasi Sedang/berat Peralatan dan mesin	Jangka waktu pemeliharaan peralatan dan mesin yang dipelihara	Kab. Kendal	1 unit	110.000.000			110.000.000	Prioritas	1 paket	121.000.000
1 03 03	Program Peningkatan Disiplin Aparatur	Terciptanya disiplin Aparatur			50.000.000	-	-	50.000.000	Prioritas		55.000.000
1 03 03 02	1 Pengadaan pakaian dinas dan atributnya	Jumlah pengadaan pakaian dinas	Kab. Kendal	250 stel	50.000.000			50.000.000	Prioritas	1 paket	55.000.000
1 03 05	Program Peningkatan Kapasitas Sumber Daya Aparatur	Terwujudnya Kapasitas SDM yang handal			750.000.000	-	-	750.000.000	Prioritas		825.000.000
1 03 05 01	1 Pendidikan dan Pelatihan Formal	Jumlah pelatihan yang diadakan	Kab. Kendal	30 Orang	150.000.000			150.000.000	Prioritas	1 paket	165.000.000
1 03 05 03	2 Pelatihan pendalaman kontrak kerja konstruksi	Jumlah peserta pelatihan yang diadakan	Kab. Kendal	50 orang	100.000.000			100.000.000		1 paket	110.000.000
1 03 05 04	3 Peningkatan dan pengembangan Sumber Daya Manusia (SDM)	Jumlah peserta Peningkatan dan pengembangan Sumber Daya Manusia	Kab. Kendal	250 Orang	200.000.000			200.000.000	Prioritas	1 paket	220.000.000
1 03 05 05	4 Peningkatan kualitas SDM bidang Pengelolaan Sumber Daya Air	Terlaksananya Pelatihan Optimalisasi Operasional dan Pemeliharaan Jaringan Irigasi	Kab. Kendal	30 Orang	200.000.000			200.000.000	Prioritas	1 paket	220.000.000
1 03 05 06	5 Pelatihan Teknis Kebinamargaan tingkat UPTD dan Kemantren	Jumlah peserta Pelatihan Teknis	Kab. Kendal	60 Orang	100.000.000			100.000.000	Prioritas	1 paket	110.000.000
1 03 06	Program Peningkatan Pengembangan Sistem Pelaporan, Capaian Kinerja	Adanya laporan capaian kinerja dan realisasi kinerja Dinas			25.000.000	-	-	25.000.000	Prioritas		27.500.000

Kode	Bidang Kegiatan	Indikator Kinerja Program / Kegiatan	Rencana Tahun 2014 (Tahun Rencana)						CATATAN PENTING	Prakiraan Maju Rencana Tahun 2015		
			Lokasi	Target Capaian Kinerja	Kebutuhan dan / Pagu indikatif (Rp)					Target Capaian Kinerja	Kebutuhan Dana / Pagu Indikatif	
					APBD Kab	APBD Prov	APBN	Jumlah				
1	2	3	4	5	6	7	8	9	10	11	12	
1 03 06 01	1	Penyusunan Laporan Capaian Kinerja dan Ikhtisar Realisasi Kinerja SKPD	Jumlah buku/laporan capaian kinerja dan realisasi kinerja dalam satu tahun	Kab. Kendal	1 paket	25.000.000			25.000.000	Prioritas	1 paket	27.500.000
1 03 07		Program Peningkatan Pelayanan dan Kinerja Aparatur Pemerintah				388.500.000	-	-	388.500.000	Prioritas		427.350.000
1 03 07 01	1	Peningkatan kinerja dan pelayanan aparatur	Jumlah Honor Pengelola Kegiatan.	Kab. Kendal	54 orang	225.000.000			225.000.000	Prioritas	1 paket	247.500.000
1 03 07 03	2	Penunjang Pelaksanaan Pekerjaan Perkantoran	Jumlah Honor PTT	Kab. Kendal	9 orang	88.500.000			88.500.000	Prioritas	1 paket	97.350.000
1 03 07 05	3	Peningkatan kinerja pengelolaan arsip	Jumlah arsip yang dikelola	Kab. Kendal	1 paket	75.000.000			75.000.000	Prioritas	1 paket	82.500.000
1 03 16		Program Pembangunan Saluran Drainase/Gorong-Gorong				157.500.000	-	-	157.500.000	Prioritas		173.250.000
1 03 16 01	1	Perencanaan Pembangunan saluran drainase/gorong-gorong	Jumlah perencanaan saluran drainase dan gorong-gorong	Kab. Kendal	1 paket	4.500.000			4.500.000	Prioritas	1 paket	4.950.000
1 03 16 03	2	Pembangunan saluran drainase/gorong-gorong	Jumlah pembangunan saluran drainase dan gorong-gorong	Kab. Kendal		150.000.000			150.000.000	Prioritas	1 paket	165.000.000
	a	Perbaikan gorong-gorong plat Jl. Kaliwungu - Darupono		Kaliwungu	1,5 x 7 m	90.000.000			90.000.000			
	b	Perbaikan gorong-gorong plat Jl. Balok - Wonosari		Gemuh	1 x 8 m	60.000.000			60.000.000			
1 03 16 04	3	Monitoring, Evaluasi dan Pelaporan	Terlaksananya monitoring, evaluasi dan pelaporan	Kab. Kendal	1 paket	3.000.000			3.000.000	Prioritas	1 paket	3.300.000
1 03 17		Program Pembangunan Turap/Talud/Bronjong				577.600.000	1.900.000.000	1.000.000.000	3.477.600.000	Prioritas		3.825.360.000
1 03 17 01	1	Perencanaan Pembangunan Turap/Talud/Bronjong	Jumlah Perenc. Talud	Kab. Kendal	1 paket	161.000.000			161.000.000	Prioritas	1 paket	177.100.000
1 03 17 03	2	Pembangunan Turap/Talud/bronjong	Jumlah Turap/Talud/bronjong yang dibangun			320.000.000	1.900.000.000	1.000.000.000	3.220.000.000	Prioritas		3.542.000.000
	a	Talud jalan Mojoagung	Kelancaran lalulintas	Desa Mojo		100.000.000		1.000.000.000	1.100.000.000	Prioritas		1.210.000.000
	b	Pembuatan talud jalan	mencegah longsor	Jatirejo 02,03/02			150.000.000		150.000.000	Prioritas	100%	165.000.000
	c	Talut jalan DPU	mencegah longsor	Kebonagung 01/03			250.000.000		250.000.000	Prioritas	100%	275.000.000
	d	Talud Jl Antara RM Sari rasa s/d Desa Caruban	Kelancaran lalulintas	Jenarsari		120.000.000	600.000.000		720.000.000	Prioritas		792.000.000
	e	Talud jalan	Kelancaran lalulintas	Galih			500.000.000		500.000.000	Prioritas		550.000.000
	f	Pembuatan talud Jalan Rejosari-Tanjungmojo	100%	Rejosari	1.000 x 0,3 m	50.000.000	250.000.000		300.000.000	Prioritas	1.000 x 0,3 m	330.000.000
	g	Rabat Beton dan Talud	Transportasi	Ds. Pasigitan		50.000.000	150.000.000		200.000.000	Prioritas		220.000.000
1 03 17 04	3	Monitoring, Evaluasi dan Pelaporan	Terlaksananya monitoring, evaluasi dan pelaporan	Kab. Kendal Keg/paket	96.600.000			96.600.000	Prioritas	1 paket	106.260.000
1 03 18		Program Rehabilitasi/Pemeliharaan Jalan & Jembatan				44.643.862.000	81.031.000.000	27.363.200.000	153.038.062.000	Prioritas		168.341.868.200

Kode	Bidang Kegiatan	Indikator Kinerja Program / Kegiatan	Rencana Tahun 2014 (Tahun Rencana)						CATATAN PENTING	Prakiraan Maju Rencana Tahun 2015	
			Lokasi	Target Capaian Kinerja	Kebutuhan dan / Pagu indikatif (Rp)					Target Capaian Kinerja	Kebutuhan Dana / Pagu Indikatif
					APBD Kab	APBD Prov	APBN	Jumlah			
1	2	3	4	5	6	7	8	9	10	11	12
1 03 18 01	1 Perencanaan Rehabilitasi / Pemeliharaann jalan	Jumlah Perenc. Rehabilitasi / Pemeliharaann jalan	Kab. Kendal	1 paket	3.033.510.600			3.033.510.600	Prioritas	1 paket	3.336.861.660
1 03 18 02	2 Perencanaan Rehabilitasi / Pemeliharaann Jembatan	Jumlah Perenc. Rehabilitasi / Pemeliharaann Jembatan	Kab. Kendal	1 paket	330.330.000			330.330.000	Prioritas	1 paket	363.363.000
1 03 18 4	4 Inventarisasi jalan Pedesaan di Kabupaten Kendal	Jumlah jalan yang diinventarisasi	Kab. Kendal	100 Km	150.000.000	-		150.000.000	Prioritas		165.000.000
1 03 18 03	3 Rehabilitasi / Pemeliharaan jalan	Panjang jalan yang di pelihara			11.057.820.000	13.810.000.000	3.888.200.000	28.756.020.000	Prioritas		31.631.622.000
	Pemeliharaann Rutin Jalan Kabupaten	Panjang jalan yang di pelihara	Kab. Kendal		7.579.000.000	13.060.000.000	2.500.000.000	23.139.000.000	Prioritas	1 paket	25.452.900.000
	- Perbaikan Jalan Ngareanak - Plalangan	Panjang jalan yang di pelihara	Desa Ngareanak	2.500 x 3 m	100.000.000		1.000.000.000	1.100.000.000	Prioritas	1 paket	1.210.000.000
	- Rehab aspal jln timur	Panjang jalan yang di pelihara	Desa Turunrejo	3.000 x 3 m	100.000.000	500.000.000	1.000.000.000	1.600.000.000	Prioritas	1 paket	1.760.000.000
	- Rehab Jalan Aspal Truko-Getas-Bleder	Panjang jalan yang di pelihara		2.000 x 4 m	500.000.000	400.000.000		900.000.000	Prioritas	1 paket	990.000.000
	- Rehab Jalan Aspal Getas-Jolinggo	Panjang jalan yang di pelihara		1.000 x 4 m	400.000.000	200.000.000		600.000.000	Prioritas	1 paket	660.000.000
	- Jalan Peron - Tlawah Kab. Semarang	Panjang jalan yang di pelihara	Ds. Peron	1.500 x 3 m	200.000.000	100.000.000	500.000.000	800.000.000	Prioritas	100%	880.000.000
	- Pengaspalan Jalan Jalur Lambat	Panjang jalan yang di pelihara	Karangsari	250 x 5 m	60.000.000	300.000.000		360.000.000	Mendesak	250 x 5 m	396.000.000
	- Pengaspalan Jalan Sijeruk-Jotang-Trompo	Panjang jalan yang di pelihara	Jotang	1.000 m x 3 m	100.000.000	500.000.000		600.000.000	Mendesak	3 m x 1.000 m	660.000.000
	- Pemeliharaan Ruas Jalan Bulugede-Putut	Panjang jalan yang di pelihara	Desa Putat	2.000 m x 4 m	100.000.000	500.000.000		600.000.000	Prioritas	2.000mx4m	660.000.000
	- Pemeliharaan Ruas Jalan Putat-Pegandon	Panjang jalan yang di pelihara	Kab. Kendal	2.000 m x 4 m	150.000.000	750.000.000		900.000.000	Prioritas	2.000mx4m	990.000.000
	- Perbaikan jalan kabupaten (jalan utama kecamatan) penghubung Desa Laban, Kangkung, Karangmalang Wetan dan Jungsemi	Panjang jalan yang di pelihara	Kab. Kendal	2.000 x 4 m	400.000.000	200.000.000		600.000.000	Prioritas	2.000 x 4 m	660.000.000
	- Perbaikan jalan kabupaten di Desa Sendangdawung (jalan utama kecamatan) penghubung dengan Desa Kaliyoso dan Sendang Kulon	Panjang jalan yang di pelihara	Kab. Kendal	1.500 x 4 m	250.000.000	250.000.000		500.000.000	Prioritas	1.500 x 4 m	550.000.000
	- Perbaikan jalan kabupaten penghubung Desa Kaliyoso dan Sukodadi	Panjang jalan yang di pelihara	Kab. Kendal	3.000 x 4 m	400.000.000	400.000.000		800.000.000	Prioritas	3.000 x 4 m	880.000.000
	- Perbaikan jalan kabupaten (jalan utama kecamatan) penghubung Desa Lebosari dan Kangkung	Panjang jalan yang di pelihara	Kab. Kendal	2.000 x 4 m	140.000.000	700.000.000		840.000.000	Prioritas	2.000 x 4 m	924.000.000
	- Perbaikan jalan kabupaten di Dusun Tegalsari penghubung Desa Kangkung dan Jungsemi	Panjang jalan yang di pelihara	Kab. Kendal	1.200 x 3 m	250.000.000	250.000.000		500.000.000	Prioritas	1.200 x 3 m	550.000.000
	- Perbaikan jalan kabupaten dari Dusun Gambiran s/d Wedari Desa Tanjungmojo	Panjang jalan yang di pelihara	Kab. Kendal	2.500 x 3 m	500.000.000	250.000.000		750.000.000	Prioritas	2.500 x 3 m	825.000.000

Kode	Bidang Kegiatan	Indikator Kinerja Program / Kegiatan	Rencana Tahun 2014 (Tahun Rencana)						CATATAN PENTING	Prakiraan Maju Rencana Tahun 2015	
			Lokasi	Target Capaian Kinerja	Kebutuhan dan / Pagu indikatif (Rp)					Target Capaian Kinerja	Kebutuhan Dana / Pagu Indikatif
					APBD Kab	APBD Prov	APBN	Jumlah			
1	2	3	4	5	6	7	8	9	10	11	12
	- Perbaikan jalan kabupaten (jalan utama kecamatan) penghubung Desa Kadilangu, Gebanganom Wetan dan Laban	Panjang jalan yang di pelihara	Kab. Kendal	1.000 x 4 m	400.000.000			400.000.000	Prioritas	1.000 x 4 m	440.000.000
	- Perbaikan jalan kabupaten di Desa Kalirejo penghubung dengan Desa Tanjungmojo	Panjang jalan yang di pelihara	Kab. Kendal	2.000 x 3 m	200.000.000			200.000.000	Prioritas	2.000 x 3 m	220.000.000
	- Senderan jl. Wonkmbng-wonotirto	Panjang jalan yang di pelihara	Tirtomulyo	800x1,5m	39.000.000	195.000.000		234.000.000	Prioritas	800x1,5m	257.400.000
	- Pembangunan senderan badan jalan	Panjang jalan yang di pelihara	Ds. Sriwulan		50.000.000	50.000.000		100.000.000	Prioritas	100%	110.000.000
	- Senderan dan gorong-gorong jalan penghubung Magelung – Plantaran	Panjang jalan yang di pelihara	Magelung	4500 m2	70.000.000	350.000.000		420.000.000	Prioritas	4500 m2	462.000.000
	- Pemeliharaan jalan Pageruyung-SurokontokIn-Sidomukti	Panjang jalan yang di pelihara		7000x3m	120.000.000	600.000.000		720.000.000	Prioritas	7000x3m	792.000.000
	- Pemeliharaan jalan Pageruyung-Gondoharum	Panjang jalan yang di pelihara		5000 x 3 m	120.000.000	600.000.000		720.000.000	Prioritas	5000 x 3 m	792.000.000
	- Pemeliharaan aspal kalidamar-peron	Panjang jalan yang di pelihara	Damarjati	3000 x 3 m	15.000.000	75.000.000		90.000.000	Prioritas	3x3000m	99.000.000
	- Jalan tembus kalidamar-genting	Panjang jalan yang di pelihara	Damarjati	300 x 3 m	16.000.000	80.000.000		96.000.000	Prioritas	3x300m	105.600.000
	- Pengaspalan jln Margosari - Ngesreb blng	Panjang jalan yang di pelihara	Ds. Ngesreb blng		14.000.000	70.000.000	-	84.000.000	Prioritas	100%	92.400.000
	- Pengaspalan Jalan Puguh-wonosari	Panjang jalan yang di pelihara	Ds. wonosari	600 x 3 m	100.000.000	100.000.000		200.000.000	Prioritas	1 paket	220.000.000
	- Perbaikan Ruas Jl. Cangkring - Jaro	Panjang jalan yang di pelihara	Desa Turunrejo	2.500 x 3 m	140.000.000	700.000.000		840.000.000	Prioritas	1 paket	924.000.000
	- Perbaikan jalan margosari - Medini	Panjang jalan yang di pelihara	Ds. Ngesreb blng	2.500 x 3 m	130.000.000	650.000.000	-	780.000.000	Prioritas	100%	858.000.000
	- Perbaikan Jl Kutoharjo – Sarirejo	Panjang jalan yang di pelihara	Ds.Sarirejo		300.000.000	300.000.000		600.000.000	Mendesak	1 paket	660.000.000
	- Perbaikan Jl Kumpulrejo – Kebonadem	Panjang jalan yang di pelihara	Ds.Kumpulrejo	400 x 4 m	75.000.000	75.000.000		150.000.000	Prioritas	1 paket	165.000.000
	- Perbaikan Jalan Sarirejo – Lengkong	Panjang jalan yang di pelihara	Ds.Sarirejo		350.000.000	350.000.000		700.000.000	Mendesak	1 paket	770.000.000
	- Perbaikan Jalan Kedungsari - Getas	Panjang jalan yang di pelihara	Desa Getas		160.000.000	800.000.000		960.000.000	Binamarga	1 paket	1.056.000.000
	- Perbaikan jalan Ketapang - Banyutowo	Panjang jalan yang di pelihara	Ketapang	3000 m2	100.000.000	500.000.000		600.000.000	Lanjutan	3000 m2	660.000.000
	- Perbaikan jalan aspal	Panjang jalan yang di pelihara	Bugangin	1740 m2	50.000.000	250.000.000		300.000.000	Mendesak	1740 m2	330.000.000
	- Rehab jalan aspal Kaliputih-Getas	Panjang jalan yang di pelihara	Desa Kaliputih		100.000.000	265.000.000		365.000.000	Prioritas	1 paket	401.500.000
	- Rehap jln Kalibareng	Panjang jalan yang di pelihara	Kembar merto	2.600 x 3 m	280.000.000	500.000.000		780.000.000	Prioritas	3x2600 m	858.000.000
	- Aspal jln Sukomangli	Panjang jalan yang di pelihara	Sukomangli - Tambahrejo	2.000 x 4 m	100.000.000	500.000.000		600.000.000	Prioritas	4x2000 m	660.000.000
	- Jalan aspal alas karet Ds. Gedong	Panjang jalan yang di pelihara	Sabrang Ds. Gedong	2.800 x 3 m	100.000.000	500.000.000		600.000.000	Prioritas	3x2800 m	660.000.000
	- Pengerasan Jl Klaseman - Rowosari	Panjang jalan yang di pelihara	Ds.Kutoharjo		50.000.000	250.000.000		300.000.000	Prioritas	1 paket	330.000.000
	- Pemeliharaan Ruas Jalan Ngampel Wetan - Sudipayung	Panjang jalan yang di pelihara	Desa Ngampel Wetan	1.000mx3m	250.000.000			250.000.000	Prioritas	1.000mx3m	275.000.000
	- Pemeliharaan Ruas Jalan Karangmulyo-Sumbersari	Panjang jalan yang di pelihara	Desa Summersari	1.750mx3m	600.000.000			600.000.000	Prioritas	1.750mx3m	660.000.000
	Pemeliharaan Berkala Jalan Kabupaten	Panjang jalan yang di pelihara	Kab. Kendal	39.000 x 4 m	3.478.820.000	750.000.000	1.388.200.000	5.617.020.000	Prioritas	1 paket	6.178.722.000
	- Rehab jalan aspal	Panjang jalan yang di pelihara	Desa Kaliputih - Kaliputih	3.000 x 3 m	138.820.000		1.388.200.000	1.527.020.000	Prioritas	3 x 3.000 m	1.679.722.000

Kode	Bidang Kegiatan	Indikator Kinerja Program / Kegiatan	Rencana Tahun 2014 (Tahun Rencana)						CATATAN PENTING	Prakiraan Maju Rencana Tahun 2015	
			Lokasi	Target Capaian Kinerja	Kebutuhan dan / Pagu indikatif (Rp)					Target Capaian Kinerja	Kebutuhan Dana / Pagu Indikatif
					APBD Kab	APBD Prov	APBN	Jumlah			
1	2	3	4	5	6	7	8	9	10	11	12
	- Pemeliharaan berkala Jln. Limbangan - Beku	Panjang jalan yang di pelihara	Kab. Kendal	1.700 x 5 m	150.000.000	750.000.000	-	900.000.000	Prioritas	100%	990.000.000
	- Pemeliharaan Berkala Jalan Dampal - Sidorejo	Panjang jalan yang di pelihara	Kab. Kendal	270 x 5 m	110.000.000			110.000.000	Prioritas	1 paket	121.000.000
	- Pemeliharaan Berkala Jalan Jalur Lambat Barat Kendal	Panjang jalan yang di pelihara	Kab. Kendal	340 x 3 m	110.000.000			110.000.000	Prioritas	1 paket	121.000.000
	- Pemeliharaan Berkala Jalan Ngampelkulon-Jatirejo	Panjang jalan yang di pelihara	Kab. Kendal	340 x 4 m	110.000.000			110.000.000	Prioritas	1 paket	121.000.000
	- Pemeliharaan Berkala Jalan Cepiring - Botomulyo	Panjang jalan yang di pelihara	Kab. Kendal	450 x 3 m	110.000.000			110.000.000	Prioritas	1 paket	121.000.000
	- Pemeliharaan Berkala Jalan Paraan - Tanjunganom	Panjang jalan yang di pelihara	Kab. Kendal	450 x 3 m	110.000.000			110.000.000	Prioritas	1 paket	121.000.000
	- Pemeliharaan Berkala Jalan Purworejo - Rowo blanten	Panjang jalan yang di pelihara	Kab. Kendal	340 x 3 m	110.000.000			110.000.000	Prioritas	1 paket	121.000.000
	- Pemeliharaan Berkala Jalan Pagerdawung - Poncorejo	Panjang jalan yang di pelihara	Kab. Kendal	450 x 3 m	110.000.000			110.000.000	Prioritas	1 paket	121.000.000
	- Pemeliharaan Berkala Jalan Selokaton - Pageruyung - Depok	Panjang jalan yang di pelihara	Kab. Kendal	200 x 5 m	110.000.000			110.000.000	Prioritas	1 paket	121.000.000
	- Pemeliharaan Berkala Jalan Plantungan - Blumah	Panjang jalan yang di pelihara	Kab. Kendal	450 x 3 m	110.000.000			110.000.000	Prioritas	1 paket	121.000.000
	- Pemeliharaan Berkala Jalan Mlatiharjo - Plososari	Panjang jalan yang di pelihara	Kab. Kendal	340 x 4 m	110.000.000			110.000.000	Prioritas	1 paket	121.000.000
	- Pemeliharaan Berkala Jalan Pagersari - Wirosari	Panjang jalan yang di pelihara	Kab. Kendal	340 x 4 m	110.000.000			110.000.000	Prioritas	1 paket	121.000.000
	- Pemeliharaan Berkala Jalan Wonodadi - Kediten	Panjang jalan yang di pelihara	Kab. Kendal	450 x 3 m	110.000.000			110.000.000	Prioritas	1 paket	121.000.000
	- Pemeliharaan Berkala Jalan Kalipuru - Curugsewu	Panjang jalan yang di pelihara	Kab. Kendal	340 x 4 m	110.000.000			110.000.000	Prioritas	1 paket	121.000.000
	- Pemeliharaan Berkala Jalan Jalan Lingkar Sukorejo	Panjang jalan yang di pelihara	Kab. Kendal	200 x 5 m	110.000.000			110.000.000	Prioritas	1 paket	121.000.000
	- Pemeliharaan Berkala Jalan Bendosari-Mojoagung	Panjang jalan yang di pelihara	Kab. Kendal	340 x 4 m	110.000.000			110.000.000	Prioritas	1 paket	121.000.000
	- Pemeliharaan Berkala Jalan Pageruyung - sidomukti	Panjang jalan yang di pelihara	Kab. Kendal	340 x 4 m	110.000.000			110.000.000	Prioritas	1 paket	121.000.000
	- Pemeliharaan Berkala Jalan Banjarejo - Leban	Panjang jalan yang di pelihara	Kab. Kendal	340 x 4 m	110.000.000			110.000.000	Prioritas	1 paket	121.000.000
	- Pemeliharaan Berkala Jalan Boja - Purwogondo	Panjang jalan yang di pelihara	Kab. Kendal	200 x 5 m	110.000.000			110.000.000	Prioritas	1 paket	121.000.000
	- Pemeliharaan Berkala Jalan Purwogondo - Limbangan	Panjang jalan yang di pelihara	Kab. Kendal	200 x 5 m	110.000.000			110.000.000	Prioritas	1 paket	121.000.000
	- Pemeliharaan Berkala Jalan Pasigitan - Branjang	Panjang jalan yang di pelihara	Kab. Kendal	450 x 3 m	110.000.000			110.000.000	Prioritas	1 paket	121.000.000
	- Pemeliharaan Berkala Jalan Kaligading - Tebet	Panjang jalan yang di pelihara	Kab. Kendal	450 x 3 m	110.000.000			110.000.000	Prioritas	1 paket	121.000.000
	- Pemeliharaan Berkala Jalan Pasigitan - Gonoharjo	Panjang jalan yang di pelihara	Kab. Kendal	450 x 3 m	110.000.000			110.000.000	Prioritas	1 paket	121.000.000
	- Pemeliharaan Berkala Jalan Kyai Boja	Panjang jalan yang di pelihara	Kab. Kendal	250 x 4 m	110.000.000			110.000.000	Prioritas	1 paket	121.000.000

Kode	Bidang Kegiatan	Indikator Kinerja Program / Kegiatan	Rencana Tahun 2014 (Tahun Rencana)						CATATAN PENTING	Prakiraan Maju Rencana Tahun 2015					
			Lokasi	Target Capaian Kinerja	Kebutuhan dan / Pagu indikatif (Rp)					Target Capaian Kinerja	Kebutuhan Dana / Pagu Indikatif				
					APBD Kab	APBD Prov	APBN	Jumlah							
1	2	3	4	5	6	7	8	9	10	11	12				
		- Pemeliharaan Berkala Jalan Kaliwungu - Plantaran	Panjang jalan yang di pelihara	Kab. Kendal	200 x 5 m	110.000.000			110.000.000	Prioritas	1 paket	121.000.000			
		- Pemeliharaan Berkala Jalan Penjor - Protomulyo	Panjang jalan yang di pelihara	Kab. Kendal	340 x 3 m	110.000.000			110.000.000	Prioritas	1 paket	121.000.000			
		- Pemeliharaan Berkala Jalan Sawahalas - Gentansari	Panjang jalan yang di pelihara	Kab. Kendal	340 x 3 m	110.000.000			110.000.000	Prioritas	1 paket	121.000.000			
		- Pemeliharaan Berkala Jalan Jl.Stasiun Kaliwungu	Panjang jalan yang di pelihara	Kab. Kendal	340 x 3 m	110.000.000			110.000.000	Prioritas	1 paket	121.000.000			
		- Pemeliharaan Berkala Jalan Sarirejo - Lengkong	Panjang jalan yang di pelihara	Kab. Kendal	340 x 4 m	110.000.000			110.000.000	Prioritas	1 paket	121.000.000			
		- Pemeliharaan Berkala Jalan Plantaran - Sidorejo	Panjang jalan yang di pelihara	Kab. Kendal	200 x 5 m	110.000.000			110.000.000	Prioritas	1 paket	121.000.000			
1	03	18	04	4	Rehabilitasi / pemeliharaan jembatan				3.136.000.000	5.825.000.000	2.050.000.000	11.011.000.000	Prioritas		12.112.100.000
				1	Pembuatan jembatan Kali Blukar penghubung Desa Jungsemi-Tanjungmojo	Panjang jembatan yang di pelihara	Jungsemi	15 m	100.000.000		1.000.000.000	1.100.000.000	Prioritas	15 m	1.210.000.000
				2	Perbaikan Pilar Beton dan pengecoran Dak Jembatan S.Glagah	Panjang jembatan yang di pelihara	Jerukgiling	3 x 70 m	30.000.000		300.000.000	330.000.000	Prioritas	3 x 70 m	363.000.000
				3	Rehab jembatan Dsn. Karanggeneng, Merbuh	Panjang jembatan yang di pelihara	Kab. Kendal		30.000.000		300.000.000	330.000.000	Prioritas	1 paket	363.000.000
				4	Pemb.Jembatan penghubung Ds.Jatirejo	Panjang jembatan yang di pelihara	Desa Tunggulsari	15 m	500.000.000	500.000.000		1.000.000.000	Prioritas	1 paket	1.100.000.000
				5	Pemb. jembtan kedung mendilan	Panjang jembatan yang di pelihara	Wonodadi	3x7m	50.000.000	250.000.000		300.000.000	Prioritas	3x7m	330.000.000
				6	Pemb. Jembatan Ds. Kliris	Panjang jembatan yang di pelihara	Kab. Kendal		160.000.000	800.000.000		960.000.000	Prioritas	1 paket	1.056.000.000
				7	Pembangunan Jembatan Ds. Gonoharjo	Panjang jembatan yang di pelihara	Ds. Gonoharjo	5 m	15.000.000	75.000.000		90.000.000	Prioritas	100%	99.000.000
				8	Pemb. Jembatan Ngadibolo - Pilang, Kali Dongkele	Panjang jembatan yang di pelihara		20 m	60.000.000	300.000.000		360.000.000	Prioritas	1 paket	396.000.000
				9	Pembangunan Jembatan Beton Sungai Precet	Panjang jembatan yang di pelihara	Dsn. Wungkalan, Sukodadi	30 m	100.000.000	500.000.000		600.000.000	Prioritas	1 paket	660.000.000
				10	Pembangunan Jembatan Beton Sungai Precet	Panjang jembatan yang di pelihara	Dsn. Kaliputih RT 01/02, Kaliputih	30 m	45.000.000	250.000.000	450.000.000	745.000.000	Prioritas	1 paket	819.500.000
				11	Rehab jembatan peron senet pakis	Panjang jembatan yang di pelihara	Ds. Peron	30 m	250.000.000	100.000.000		350.000.000	Prioritas	100%	385.000.000
				12	Rehap Jembatan sungai Ngulaan Ds. Leban	Panjang jembatan yang di pelihara		10 m	20.000.000	100.000.000		120.000.000	Prioritas	1 paket	132.000.000
				13	Rehabilitasi Jembatan (Jl. Tembus Ds. Leban)	Panjang jembatan yang di pelihara			150.000.000	750.000.000		900.000.000	Prioritas	1 paket	990.000.000
				14	Rehab Jembatan Dsn. Plandaan, Kaliputih	Panjang jembatan yang di pelihara		36 m	116.000.000	250.000.000		366.000.000	Prioritas	1 paket	402.600.000
				15	Rehab Jembatan Kali Dengkung	Panjang jembatan yang di pelihara	Desa Kaliputih	25 m	110.000.000	550.000.000		660.000.000	Binamarga	1 paket	726.000.000
				17	Jembatan Kalikacung	Panjang jembatan yang di pelihara	Desa Karangayu Dk Kendayan	45 m	20.000.000	100.000.000		120.000.000	Prioritas	45 m	132.000.000
				18	Jembatan Sungai Glagah, Trayu	Panjang jembatan yang di pelihara		30 m	60.000.000	300.000.000		360.000.000	Prioritas	1 paket	396.000.000
				19	Pembangunan jembatan beton Kali Blorong	Panjang jembatan yang di pelihara	Kab. Kendal	40 m	110.000.000			110.000.000	Prioritas	1 paket	121.000.000
				20	Pengaman Jemb. BL 29 Weleri - Sedayu	Panjang jembatan yang di pelihara	Kab. Kendal	30 m	110.000.000			110.000.000	Prioritas	1 paket	121.000.000

Kode	Bidang Kegiatan	Indikator Kinerja Program / Kegiatan	Rencana Tahun 2014 (Tahun Rencana)						CATATAN PENTING	Prakiraan Maju Rencana Tahun 2015				
			Lokasi	Target Capaian Kinerja	Kebutuhan dan / Pagu indikatif (Rp)					Target Capaian Kinerja	Kebutuhan Dana / Pagu Indikatif			
					APBD Kab	APBD Prov	APBN	Jumlah						
1	2	3	4	5	6	7	8	9	10	11	12			
	21 Jembatan Ds. Wungurejo (2 bh)	Panjang jembatan yang di pelihara	Kab. Kendal	10 m	110.000.000			110.000.000	Prioritas	1 paket	121.000.000			
	22 Jembatan Sojomerto - Kalibareng	Panjang jembatan yang di pelihara	Kab. Kendal	50 m	110.000.000			110.000.000	Prioritas	1 paket	121.000.000			
	23 Jemb Jl. Plantungan - Blumah	Panjang jembatan yang di pelihara	Kab. Kendal	15 m	110.000.000			110.000.000	Prioritas	1 paket	121.000.000			
	24 Pembangunan jembatan Pucakwangi - Gondoarum	Panjang jembatan yang di pelihara	Kab. Kendal	12 m	110.000.000			110.000.000	Prioritas	1 paket	121.000.000			
	25 Pembangunan jembatan Mojoagung - Bendosari	Panjang jembatan yang di pelihara	Kab. Kendal	30 m	110.000.000			110.000.000	Prioritas	1 paket	121.000.000			
	26 Jembt. Jl. Leban - Banjarejo (2 bh)	Panjang jembatan yang di pelihara	Kab. Kendal	12 m	110.000.000			110.000.000	Prioritas	1 paket	121.000.000			
	27 Pembangunan jembatan Pagerwojo	Panjang jembatan yang di pelihara	Kab. Kendal	10 m	110.000.000			110.000.000	Prioritas	1 paket	121.000.000			
	28 Rehap jembatan getas	Panjang jembatan yang di pelihara	Kab. Kendal	30 m	110.000.000			110.000.000	Prioritas	1 paket	121.000.000			
	29 Pembangunan Jembatan Kliris - Leban Kec. Boja	Panjang jembatan yang di pelihara	Kab. Kendal	30 m	110.000.000			110.000.000	Prioritas	1 paket	121.000.000			
	30 Pemb. Jemb. Beton Tejorejo- Manggungsari	Panjang jembatan yang di pelihara	Kab. Kendal	11 x 3 m	110.000.000			110.000.000	Prioritas	1 paket	121.000.000			
	31 Pembangunan Groundsill Jembatan Singorojo	Panjang jembatan yang di pelihara	Ruas Jalan Temanggung-Kendal (di Kali Bodri)	50 m		1.000.000.000		1.000.000.000	Prioritas					
1	03	18	05	5 Monitoring, Evaluasi dan Pelaporan	Jumlah keg yang di monev	Kab. Kendal	1 paket	734.176.400			734.176.400	Prioritas	1 paket	807.594.040
				1 Penelitian struktur dan sifat tanah guna penyesuaian konstruksi jalan dan jembatan	Dokumen hasil penelitian struktur dan sifat tanah di daerah yang labil	Kab. Kendal	1 paket	150.000.000			150.000.000	Prioritas	1 paket	165.000.000
1	03	18	06	6 Peningkatan Jalan	panjang jalan yang dibangun	Kab. Kendal		22.515.000.000	41.396.000.000	8.450.000.000	72.361.000.000	Prioritas	1 paket	79.597.100.000
				Pemb./Peningkatan Jalan Kabupaten	panjang jalan yang dibangun	Kab. Kendal						Prioritas		
				- Jalan Sinom - Rowsari - Sendangsekucing	panjang jalan yang dibangun	Kab. Kendal	3.500 x 4 m	350.000.000	1.750.000.000		2.100.000.000	Prioritas	1 paket	2.310.000.000
				- Lingkar Pariwisata Curug Sewu	panjang jalan yang dibangun	Kab. Kendal	340 x 3 m	150.000.000	750.000.000		900.000.000	Prioritas	1 paket	990.000.000
				- Kliris - Gonoharjo - Nglimut	panjang jalan yang dibangun	Kab. Kendal	5.500 x 4 m	400.000.000	2.000.000.000		2.400.000.000	Prioritas	1 paket	2.640.000.000
				- Purwogondo - Margosari - Nglimut	panjang jalan yang dibangun	Kab. Kendal	2.000 x 5 m	180.000.000	900.000.000		1.080.000.000	Prioritas	1 paket	1.188.000.000
				- Kertosari - Goa Kiskendo	panjang jalan yang dibangun	Kab. Kendal	2.700 x 4 m	200.000.000	1.000.000.000		1.200.000.000	Prioritas	1 paket	1.320.000.000
				- Kaliwungu - Mororejo	panjang jalan yang dibangun	Kab. Kendal	4.500 x 5 m	400.000.000	2.000.000.000		2.400.000.000	Prioritas	1 paket	2.640.000.000
				- Biting - Cening	panjang jalan yang dibangun	Kab. Kendal	9.000 x 4 m	655.000.000	3.275.000.000		3.930.000.000	Prioritas	1 paket	4.323.000.000
				- Kaliputih - Cening	panjang jalan yang dibangun	Kab. Kendal	3.900 x 4 m	280.000.000	1.400.000.000		1.680.000.000	Prioritas	1 paket	1.848.000.000
				- Banyuringin - Kaliputih	panjang jalan yang dibangun	Kab. Kendal	7.000 x 4 m	500.000.000	2.500.000.000		3.000.000.000	Prioritas	1 paket	3.300.000.000
				- Banyuringin - Sukodadi	panjang jalan yang dibangun	Kab. Kendal	7.600 x 4 m	550.000.000	2.750.000.000		3.300.000.000	Prioritas	1 paket	3.630.000.000
				- Sojomerto - Kalices	panjang jalan yang dibangun	Kab. Kendal	7.000 x 4 m	500.000.000	2.500.000.000		3.000.000.000	Prioritas	1 paket	3.300.000.000

Kode	Bidang Kegiatan	Indikator Kinerja Program / Kegiatan	Rencana Tahun 2014 (Tahun Rencana)						CATATAN PENTING	Prakiraan Maju Rencana Tahun 2015	
			Lokasi	Target Capaian Kinerja	Kebutuhan dan / Pagu indikatif (Rp)					Target Capaian Kinerja	Kebutuhan Dana / Pagu Indikatif
					APBD Kab	APBD Prov	APBN	Jumlah			
1	2	3	4	5	6	7	8	9	10	11	12
	- Tamanrejo - Bringinsari	panjang jalan yang dibangun	Kab. Kendal	6.800 x 4 m	490.000.000	2.450.000.000		2.940.000.000	Prioritas	1 paket	3.234.000.000
	- Donomerto - Gentinggunung	panjang jalan yang dibangun	Kab. Kendal	7.600 x 4 m	550.000.000	2.750.000.000		3.300.000.000	Prioritas	1 paket	3.630.000.000
	- Peningkatan Ruas Jalan Dampal-Magangan	panjang jalan yang dibangun	Desa Ngampelkulon	1.500mx4 m	200.000.000		2.000.000.000	2.200.000.000	Prioritas	1.500mx4 m	2.420.000.000
	- peningkatan Ruas jalan Putat-Pegandon	panjang jalan yang dibangun	Kab. Kendal	2.000 x 5 m	100.000.000		1.000.000.000	1.100.000.000	Prioritas	1 paket	1.210.000.000
	- Peningkatan Jl, Kaligading - Tabet	panjang jalan yang dibangun	Kab. Kendal	1.800 x 3 m	55.000.000		550.000.000	605.000.000	Prioritas	1 paket	665.500.000
	- Peningkatan Jl. Ngbean - Kliris	panjang jalan yang dibangun	Kab. Kendal	1.800 x 3 m	55.000.000		550.000.000	605.000.000	Prioritas	1 paket	665.500.000
	- Peningkatan Jl. Kliris - Leban	panjang jalan yang dibangun	Kab. Kendal	1.280 x 4 m	50.000.000		500.000.000	550.000.000	Prioritas	1 paket	605.000.000
	- Peningkatan Jln. Limbangan - Tambahsari	panjang jalan yang dibangun	Kab. Kendal	1.650 x 4 m	65.000.000		650.000.000	715.000.000	Prioritas	100%	786.500.000
	- Peningkatan Jln. Limbangan - Sriwulan	panjang jalan yang dibangun	Kab. Kendal	2.400 x 3 m	70.000.000		700.000.000	770.000.000	Prioritas	100%	847.000.000
	- Betonisasi jln antar kabupaten	panjang jalan yang dibangun	Kendal-Temanggung	400x2.5 m	100.000.000		1.000.000.000	1.100.000.000	Prioritas	400x2.5 m	1.210.000.000
	- Rehab jalan Ketro - krajan	panjang jalan yang dibangun	Ds. Peron		300.000.000	300.000.000		600.000.000	Prioritas	100%	660.000.000
	- Pemb. Jl Leban s/d Kliris	panjang jalan yang dibangun	Ds. Leban		50.000.000		500.000.000	550.000.000	Prioritas	1 paket	605.000.000
	- Pengaspalan jalan dari Desa Banyuringin - Sukodadi	panjang jalan yang dibangun	Kab. Kendal	2.500 x 4 m	100.000.000		1.000.000.000	1.100.000.000	Prioritas	1 paket	1.210.000.000
	- Pemb Jalan Karangsari - Bandengan	panjang jalan yang dibangun	Karangsari	2.300 x 4 m	550.000.000	2.750.000.000		3.300.000.000	Mendesak	2300 x 4 m	3.630.000.000
	- Peninggian jalan Pahlawan II	panjang jalan yang dibangun	Kendal	1.800 m	300.000.000	1.500.000.000		1.800.000.000	Mendesak	1800 m	1.980.000.000
	- Peningkatan Ruas jalan Pegandon-Magangan	panjang jalan yang dibangun	Dinas Binamarga	2.800 x 4 m	200.000.000	1.000.000.000		1.200.000.000	Prioritas	1 paket	1.320.000.000
	- Pembangunan jalan tembus Cening - Temanggung	panjang jalan yang dibangun	Kaliereng-Karang	6.000 x 3 m	500.000.000	1.500.000.000		2.000.000.000	Prioritas	1 paket	2.200.000.000
	- Pembangunan jalan tembus Cening-Getas	panjang jalan yang dibangun	Krajan Cening	2.800 x 3 m	150.000.000	750.000.000		900.000.000	Prioritas	1 paket	990.000.000
	- Beton/cor jln laut tengah	panjang jalan yang dibangun	Desa Turunrejo-Rejosari	2.000 x 3 m	200.000.000	1.000.000.000		1.200.000.000	Prioritas	1 paket	1.320.000.000
	- Pengaspalan Jalan Puguh - Gonoharjo	panjang jalan yang dibangun			250.000.000	750.000.000		1.000.000.000	Prioritas	1 paket	1.100.000.000
	- Peningkatan Jln. Lingkar Limbangan	panjang jalan yang dibangun	Ds. Limbangan	1.100 x 4 m	80.000.000	400.000.000		480.000.000	Prioritas	100%	528.000.000
	- Peningkatan Jl. Krg Manggis - Ngabean	panjang jalan yang dibangun		1.700 x 3 m	120.000.000	600.000.000		720.000.000	Prioritas	1 paket	792.000.000
	- Pembangunan Jalan dusun Ngebum	panjang jalan yang dibangun	Ds.Mororejo		100.000.000	50.000.000		150.000.000	Mendesak	1 paket	165.000.000
	- Pembangunan jalan Kaliputih-Sukodadi	panjang jalan yang dibangun	Dsn. Slento, Kaliputih		150.000.000	750.000.000		900.000.000	Prioritas	1 paket	990.000.000
	- Pengaspalan Hot Mix Jln. Serang Ds. Tambahsari ke Ds. Peron dan pakis	panjang jalan yang dibangun	Ds. Peron	1.750 x 4 m	500.000.000	250.000.000	-	750.000.000	Prioritas	100%	825.000.000
	- Betonisasi jalan & talut	panjang jalan yang dibangun	Ds. Kedungboto		40.000.000	46.000.000	-	86.000.000	Prioritas	100%	94.600.000

Kode	Bidang Kegiatan	Indikator Kinerja Program / Kegiatan	Rencana Tahun 2014 (Tahun Rencana)						CATATAN PENTING	Prakiraan Maju Rencana Tahun 2015	
			Lokasi	Target Capaian Kinerja	Kebutuhan dan / Pagu indikatif (Rp)					Target Capaian Kinerja	Kebutuhan Dana / Pagu Indikatif
					APBD Kab	APBD Prov	APBN	Jumlah			
1	2	3	4	5	6	7	8	9	10	11	12
	- Betonisasi jalan tembus Gono Barat - Gono Timur	panjang jalan yang dibangun	Ds. Gonoharjo		25.000.000	125.000.000	-	150.000.000	Prioritas	100%	165.000.000
	- Betonisasi dan senderan	panjang jalan yang dibangun	Ngargosari	800 x 3 m	20.000.000	100.000.000		120.000.000	Prioritas	800 x 3 m	132.000.000
	- Pengaspalan Jalan Tegalsari-Kertomulyo	panjang jalan yang dibangun	Desa Tunggulsari		140.000.000	700.000.000		840.000.000	Prioritas	1 paket	924.000.000
	- Pengaspalan jalan lingkaran desa Banyutowo	panjang jalan yang dibangun	Banyutowo	2000 x 4 m2	80.000.000	400.000.000		480.000.000	Mendesak	4 x 2000 m2	528.000.000
	- Jalan tepi sungai aji	panjang jalan yang dibangun	Sukomulyo	2000 x 4 m2	700.000.000	700.000.000		1.400.000.000	Prioritas	4x2000m2	1.540.000.000
	- Jalan Tembus Dusun Glandang - Magelung	panjang jalan yang dibangun	Kedungsuren	2500 x 3 x 0,15 m	120.000.000	600.000.000		720.000.000	Prioritas	0,15x3x2500 m	792.000.000
	- Peningkatan Jalan Jetis - Bojonggede	panjang jalan yang dibangun	Kab. Kendal	700 x 3m	220.000.000			220.000.000	Prioritas	1 paket	242.000.000
	- Peningkatan Jalan Jetis - Langenharjo (SMU 2) Kec. Kendal	panjang jalan yang dibangun	Kab. Kendal	700 x 3m	220.000.000			220.000.000	Prioritas	1 paket	242.000.000
	- Peningkatan Jalan Jotang-Bulugede Kec. Kendal	panjang jalan yang dibangun	Kab. Kendal	700 x 3m	220.000.000			220.000.000	Prioritas	1 paket	242.000.000
	- Peningkatan Jalan Puguh s/d Juwiro Ds. Pekuncen Kec. Kendal	panjang jalan yang dibangun	Kab. Kendal	700 x 3m	220.000.000			220.000.000	Prioritas	1 paket	242.000.000
	- Peningkatan Jalan Karangmulyo - Sumpersari Kec. Kendal	panjang jalan yang dibangun	Kab. Kendal	500 x 4 m	220.000.000			220.000.000	Prioritas	1 paket	242.000.000
	- Peningkatan Jalan Sudipayung - Ngampelkulon Kec. Kendal	panjang jalan yang dibangun	Kab. Kendal	700 x 3m	220.000.000			220.000.000	Prioritas	1 paket	242.000.000
	- Peningkatan Jalan Karangayu - Kalirejo Kec. Cepiring	panjang jalan yang dibangun	Kab. Kendal	700 x 3m	220.000.000			220.000.000	Prioritas	1 paket	242.000.000
	- Peningkatan Jalan Cepiring - Kalirandugede Kec. Cepiring	panjang jalan yang dibangun	Kab. Kendal	700 x 3m	220.000.000			220.000.000	Prioritas	1 paket	242.000.000
	- Peningkatan Jalan Gebang - Pamriyan Kec. Gemuh	panjang jalan yang dibangun	Kab. Kendal	600 x 3m	220.000.000			220.000.000	Prioritas	1 paket	242.000.000
	- Peningkatan Jalan Tambaksari - Kedungboto Kec. Limbangan	panjang jalan yang dibangun	Kab. Kendal	500 x 4 m	220.000.000			220.000.000	Prioritas	1 paket	242.000.000
	- Peningkatan Jalan Montongsari-Tratemulyo Kec. Weleri	panjang jalan yang dibangun	Kab. Kendal	700 x 3m	220.000.000			220.000.000	Prioritas	1 paket	242.000.000
	- Peningkatan Jalan Sambungsari-Payung Kec. Weleri	panjang jalan yang dibangun	Kab. Kendal	700 x 3m	220.000.000			220.000.000	Prioritas	1 paket	242.000.000
	- Peningkatan Jalan Cepiring - Juwiring Kec. Cepiring	panjang jalan yang dibangun	Kab. Kendal	2000 m	550.000.000			550.000.000	Prioritas	2000 m	605.000.000
	- Peningkatan Jalan Gondang - Botomulyo	Kelancaran perhubungan	Desa Gondang s.d Desa Botomulyo (SKB)	3 X 800 m	170.000.000			170.000.000	Prioritas	3 X 800 m	187.000.000
	- Peningkatan Jalan Sidomulyo - Rejosari Kec. Cepiring	panjang jalan yang dibangun	Kab. Kendal	900 x 3 m	220.000.000			220.000.000	Prioritas	1 paket	242.000.000
	- Peningkatan Jalan Lingkar - Pasar Cepiring Kec. Cepiring	panjang jalan yang dibangun	Kab. Kendal	700 x 3 m	220.000.000			220.000.000	Prioritas	1 paket	242.000.000
	- Peningkatan Jalan Sendangdawuhan - Kebonsari Kec. Rowosari	panjang jalan yang dibangun	Kab. Kendal	690 x 4 m	220.000.000			220.000.000	Prioritas	1 paket	242.000.000
	- Peningkatan Jalan Caruban - Tejorejo Kec. Weleri	panjang jalan yang dibangun	Kab. Kendal	700 x 3 m	220.000.000			220.000.000	Prioritas	1 paket	242.000.000

Kode	Bidang Kegiatan	Indikator Kinerja Program / Kegiatan	Rencana Tahun 2014 (Tahun Rencana)						CATATAN PENTING	Prakiraan Maju Rencana Tahun 2015	
			Lokasi	Target Capaian Kinerja	Kebutuhan dan / Pagu indikatif (Rp)					Target Capaian Kinerja	Kebutuhan Dana / Pagu Indikatif
					APBD Kab	APBD Prov	APBN	Jumlah			
1	2	3	4	5	6	7	8	9	10	11	12
	- Peningkatan Jalan Korowelang - Pidodo Kec. Cepiring	panjang jalan yang dibangun	Kab. Kendal	700 x 3 m	220.000.000			220.000.000	Prioritas	1 paket	242.000.000
	- Peningkatan Jalan Sukomangli - Kalipuru Kec. Patean	panjang jalan yang dibangun	Kab. Kendal	650 x 4 m	220.000.000			220.000.000	Prioritas	1 paket	242.000.000
	- Peningkatan Jalan Kalisuren - Sojomerto Kec. Patean	panjang jalan yang dibangun	Kab. Kendal	900 x 3 m	220.000.000			220.000.000	Prioritas	1 paket	242.000.000
	- Peningkatan Jalan Sojomerto - Kalibareng Kec. Patean	panjang jalan yang dibangun	Kab. Kendal	900 x 3 m	220.000.000			220.000.000	Prioritas	1 paket	242.000.000
	- Peningkatan Jalan Bringinsari-Gentinggungung Kec. Sukorejo	panjang jalan yang dibangun	Kab. Kendal	500 x 4 m	220.000.000			220.000.000	Prioritas	1 paket	242.000.000
	- Peningkatan Jalan Peron-Harjodowo Kec. Sukorejo	panjang jalan yang dibangun	Kab. Kendal	700 x 3 m	220.000.000			220.000.000	Prioritas	1 paket	242.000.000
	- Peningkatan Jalan Ketukan - Gepor Kec. Sukorejo	panjang jalan yang dibangun	Kab. Kendal	600 x 4 m	220.000.000			220.000.000	Prioritas	1 paket	242.000.000
	- Peningkatan Jalan Selokaton - Tamping Winarno Kec. Sukorejo	panjang jalan yang dibangun	Kab. Kendal	700 x 3 m	220.000.000			220.000.000	Prioritas	1 paket	242.000.000
	- Peningkatan Jalan Gentinggungung - Kediten Kec. Sukorejo	panjang jalan yang dibangun	Kab. Kendal	700 x 3 m	220.000.000			220.000.000	Prioritas	1 paket	242.000.000
	- Peningkatan Jalan Ngargosari - Plososari Kec. Sukorejo	panjang jalan yang dibangun	Kab. Kendal	700 x 3 m	220.000.000			220.000.000	Prioritas	1 paket	242.000.000
	- Peningkatan Jalan Krikil-Pageruyung Kec. Pageruyung	panjang jalan yang dibangun	Kab. Kendal	700 x 3 m	220.000.000			220.000.000	Prioritas	1 paket	242.000.000
	- Peningkatan Jalan Krikil-Petung Kec. Pageruyung	panjang jalan yang dibangun	Kab. Kendal	700 x 3 m	220.000.000			220.000.000	Prioritas	1 paket	242.000.000
	- Peningkatan Jalan Manggungmangu-Kediten Kec. Pageruyung	panjang jalan yang dibangun	Kab. Kendal	700 x 3 m	220.000.000			220.000.000	Prioritas	1 paket	242.000.000
	- Peningkatan Jalan Tirtomulyo-Wonodadi Kec. Plantungan	panjang jalan yang dibangun	Kab. Kendal	600 x 4 m	220.000.000			220.000.000	Prioritas	1 paket	242.000.000
	- Peningkatan Jalan Tirtomulyo (JLLP) - Batang Kec. Plantungan	panjang jalan yang dibangun	Kab. Kendal	600 x 4 m	220.000.000			220.000.000	Prioritas	1 paket	242.000.000
	- Peningkatan Jalan Mlatiharjo - Ngargosari Kec. Patean	panjang jalan yang dibangun	Kab. Kendal	600 x 4 m	220.000.000			220.000.000	Prioritas	1 paket	242.000.000
	- Peningkatan Jalan Pesanggrahan - Kalisuren Kec. Patean	panjang jalan yang dibangun	Kab. Kendal	600 x 4 m	220.000.000			220.000.000	Prioritas	1 paket	242.000.000
	- Peningkatan Jalan Sukomangli - Kalilumpang Kec. Patean	panjang jalan yang dibangun	Kab. Kendal	700 x 3 m	220.000.000			220.000.000	Prioritas	1 paket	242.000.000
	- Peningkatan Jalan Kalisuren - Pakeman Kec. Patean	panjang jalan yang dibangun	Kab. Kendal	900 x 3 m	220.000.000			220.000.000	Prioritas	1 paket	242.000.000
	- Peningkatan Jalan Kalices - Sojomerto Kec. Patean	panjang jalan yang dibangun	Kab. Kendal	900 x 3 m	220.000.000			220.000.000	Prioritas	1 paket	242.000.000
	- Peningkatan Jalan Karanganyar - Jurangagung Kec. Plantungan	panjang jalan yang dibangun	Kab. Kendal	700 x 3 m	220.000.000			220.000.000	Prioritas	1 paket	242.000.000
	- Peningkatan Jalan Puguh - Pasigitan Kec. Limbangan	panjang jalan yang dibangun	Kab. Kendal	700 x 3 m	220.000.000			220.000.000	Prioritas	1 paket	242.000.000
	- Peningkatan Jalan Boja - Campurejo Kec. Ringinaru, weleri	panjang jalan yang dibangun	Kab. Kendal	700 x 3 m	220.000.000			220.000.000	Prioritas	1 paket	242.000.000
	- Peningkatan Jalan Limbangan - Sriwulan Kec. Limbangan	panjang jalan yang dibangun	Kab. Kendal	700 x 3 m	220.000.000			220.000.000	Prioritas	1 paket	242.000.000

Kode	Bidang Kegiatan	Indikator Kinerja Program / Kegiatan	Rencana Tahun 2014 (Tahun Rencana)						CATATAN PENTING	Prakiraan Maju Rencana Tahun 2015	
			Lokasi	Target Capaian Kinerja	Kebutuhan dan / Pagu indikatif (Rp)					Target Capaian Kinerja	Kebutuhan Dana / Pagu Indikatif
					APBD Kab	APBD Prov	APBN	Jumlah			
1	2	3	4	5	6	7	8	9	10	11	12
	- Peningkatan Jalan Kaliputih - Muncar Kec. Singorojo	panjang jalan yang dibangun	Kab. Kendal	700 x 3 m	220.000.000			220.000.000	Prioritas	1 paket	242.000.000
	- Peningkatan Jalan Cangkring - Tosari Kec. Brangsong	panjang jalan yang dibangun	Kab. Kendal	700 x 3 m	220.000.000			220.000.000	Prioritas	1 paket	242.000.000
	- Peningkatan Jalan Lengkong - Wonorejo Kec. Kaliwungu	panjang jalan yang dibangun	Kab. Kendal	600 x 4 m	220.000.000			220.000.000	Prioritas	1 paket	242.000.000
	- Peningkatan Jalan Sumur - Penjalin Kec. Kaliwungu	panjang jalan yang dibangun	Kab. Kendal	900 x 3 m	220.000.000			220.000.000	Prioritas	1 paket	242.000.000
	- Peningkatan Jalan Magelung - Sumur Kec. Kaliwungu	panjang jalan yang dibangun	Kab. Kendal	900 x 3 m	220.000.000			220.000.000	Prioritas	1 paket	242.000.000
	- Peningkatan Jalan Wonorejo Panggangayom Kec. Kaliwungu	panjang jalan yang dibangun	Kab. Kendal	700 x 3 m	220.000.000			220.000.000	Prioritas	1 paket	242.000.000
	- Peningkatan Jalan Sarirejo-Kutoharjo Kec. Kaliwungu	panjang jalan yang dibangun	Kab. Kendal	700 x 3 m	220.000.000			220.000.000	Prioritas	1 paket	242.000.000
	- Peningkatan Jalan Jaro - Pening Kec. Brangsong	panjang jalan yang dibangun	Kab. Kendal	900 x 3 m	220.000.000			220.000.000	Prioritas	1 paket	242.000.000
	- Peningkatan Jalan Brangsong - Tosari Kec. Brangsong	panjang jalan yang dibangun	Kab. Kendal	700 x 3 m	220.000.000			220.000.000	Prioritas	1 paket	242.000.000
	- Peningkatan Jalan Pongangan - Dk.Wonorejo Kec. Kaliwungu	panjang jalan yang dibangun	Kab. Kendal	900 x 3 m	220.000.000			220.000.000	Prioritas	1 paket	242.000.000
	- Peningkatan Jalan Lingkar Balok-Bodri (Kendal) Kec. Kendal	panjang jalan yang dibangun	Kab. Kendal	600 x 4 m	220.000.000	1.100.000.000		1.320.000.000	prioritas	1 paket	1.452.000.000
	Pemeliharaan/Peningkatan Jalan Negara dan Propinsi										
	Jalan Negara										
	Jalan Propinsi										
1 03 18 07	7 Pengendalian Operasional Kegiatan	Jumlah laporan pengendalian operasional kegiatan	Kab. Kendal	12 bulan	100.000.000			100.000.000	prioritas	1 paket	110.000.000
1 03 18 08	8 Pemeliharaan Berm dan Utilitas Jalan UPTD PU Wilayah I Kendal	panjang jalan yang dipelihara	Kab. Kendal	1 paket	14.300.000			14.300.000	prioritas	1 paket	15.730.000
1 03 18 09	9 Pemeliharaan Berm dan Utilitas Jalan UPTD PU Wilayah II Weleri	panjang jalan yang dipelihara	Kab. Kendal	1 paket	16.500.000			16.500.000	prioritas	1 paket	18.150.000
1 03 18 10	10 Pemeliharaan Berm dan Utilitas Jalan UPTD PU Wilayah III Kaliwungu	panjang jalan yang dipelihara	Kab. Kendal	1 paket	16.500.000			16.500.000	prioritas	1 paket	18.150.000
1 03 18 11	11 Pemeliharaan Berm dan Utilitas Jalan UPTD PU Wilayah IV Sukorejo	panjang jalan yang dipelihara	Kab. Kendal	1 paket	14.300.000			14.300.000	prioritas	1 paket	15.730.000
1 03 18 12	12 Pemeliharaan Berm dan Utilitas Jalan UPTD PU Wilayah V Boja	panjang jalan yang dipelihara	Kab. Kendal	1 paket	14.300.000			14.300.000	prioritas	1 paket	15.730.000
1 03 18 13	13 Peningkatan Jalan (bantuan keuangan Provinsi Jateng)	panjang jalan yang dibangun	Kab. Kendal			20.000.000.000		20.000.000.000	prioritas	1 paket	22.000.000.000
	- Peningkatan Jalan Pegandon - Magangan	Panjang Jalan yang dibangun	Kab. Kendal	1.800 x 4 m		900.000.000		900.000.000			990.000.000
	- Peningkatan Jalan Tegorejo - Ngampelkulon	Panjang Jalan yang dibangun	Kab. Kendal	1.500 x 4 m		800.000.000		800.000.000			880.000.000
	- Peningkatan Jalan Karangsari - Bandengan	Panjang Jalan yang dibangun	Kab. Kendal	800 x 4 m		250.000.000		250.000.000			275.000.000

Kode	Bidang Kegiatan	Indikator Kinerja Program / Kegiatan	Rencana Tahun 2014 (Tahun Rencana)						CATATAN PENTING	Prakiraan Maju Rencana Tahun 2015	
			Lokasi	Target Capaian Kinerja	Kebutuhan dan / Pagu indikatif (Rp)					Target Capaian Kinerja	Kebutuhan Dana / Pagu Indikatif
					APBD Kab	APBD Prov	APBN	Jumlah			
1	2	3	4	5	6	7	8	9	10	11	12
	- Peningkatan Jalan Puguh - Pekuncen	Panjang Jalan yang dibangun	Kab. Kendal	800 x 4 m		250.000.000		250.000.000			275.000.000
	- Peningkatan Jalan Kendal - Ketapang	Panjang Jalan yang dibangun	Kab. Kendal	800 x 4 m		350.000.000		350.000.000			385.000.000
	- Peningkatan Jalan Jambearum - Langenharjo	Panjang Jalan yang dibangun	Kab. Kendal	1.500 x 4 m		1.000.000.000		1.000.000.000			1.100.000.000
	- Peningkatan Jalan Ngilir - Stadion Madya - Karang Sari	Panjang Jalan yang dibangun	Kab. Kendal	1.500 x 4 m		900.000.000		900.000.000			990.000.000
	- Peningkatan Jalan Kebondalem - Dampal	Panjang Jalan yang dibangun	Kab. Kendal	1.000 x 5 m		500.000.000		500.000.000			550.000.000
	- Peningkatan Jalan Pojoksari - Kaliyoso	Panjang Jalan yang dibangun	Kab. Kendal	1.700 x 4 m		800.000.000		800.000.000			880.000.000
	- Peningkatan Jalan Laban - Jungsemi	Panjang Jalan yang dibangun	Kab. Kendal	500 x 4 m		250.000.000		250.000.000			275.000.000
	- Peningkatan Jalan Weleri - Sedayu	Panjang Jalan yang dibangun	Kab. Kendal	1.000 x 5 m		800.000.000		800.000.000			880.000.000
	- Peningkatan Jalan Sedayu - Sojomerto	Panjang Jalan yang dibangun	Kab. Kendal	1.500 x 4 m		700.000.000		700.000.000			770.000.000
	- Peningkatan Jalan Sedayu - Kropakan	Panjang Jalan yang dibangun	Kab. Kendal	1.000 x 4 m		400.000.000		400.000.000			440.000.000
	- Peningkatan Jalan Gebang - Pamriyan	Panjang Jalan yang dibangun	Kab. Kendal	500 x 4 m		300.000.000		300.000.000			330.000.000
	- Peningkatan Jalan Gempolsewu - Sendangsekucing	Panjang Jalan yang dibangun	Kab. Kendal	1.000 x 4 m		500.000.000		500.000.000			550.000.000
	- Peningkatan Jalan Ngasinan - Ringinarum	Panjang Jalan yang dibangun	Kab. Kendal	1.500 x 4 m		700.000.000		700.000.000			770.000.000
	- Peningkatan Jalan Sukorejo - Bringinsari	Panjang Jalan yang dibangun	Kab. Kendal	1.500 x 4 m		700.000.000		700.000.000			770.000.000
	- Peningkatan Jalan Bringinsari - Purwosari	Panjang Jalan yang dibangun	Kab. Kendal	1.500 x 4 m		600.000.000		600.000.000			660.000.000
	- Peningkatan Jalan Selokaton - Tamanrejo	Panjang Jalan yang dibangun	Kab. Kendal	2.000 x 4 m		800.000.000		800.000.000			880.000.000
	- Peningkatan Jalan Mlatiharjo - Ngargosari	Panjang Jalan yang dibangun	Kab. Kendal	1.000 x 4 m		500.000.000		500.000.000			550.000.000
	- Peningkatan Jalan Donomerto - Gentinggunung	Panjang Jalan yang dibangun	Kab. Kendal	900 x 4 m		400.000.000		400.000.000			440.000.000
	- Peningkatan Jalan Sukomulyo - Penjalin	Panjang Jalan yang dibangun	Kab. Kendal	500 x 4 m		250.000.000		250.000.000			275.000.000
	- Peningkatan Jalan Sidorejo - Blorok	Panjang Jalan yang dibangun	Kab. Kendal	500 x 4 m		350.000.000		350.000.000			385.000.000
	- Peningkatan Jalan Plantaran - Sidorejo	Panjang Jalan yang dibangun	Kab. Kendal	1.000 x 5 m		500.000.000		500.000.000			550.000.000
	- Peningkatan Jalan Sidorejo - Dampal	Panjang Jalan yang dibangun	Kab. Kendal	1.500 x 5 m		800.000.000		800.000.000			880.000.000
	- Peningkatan Jalan Limbangan - Tambaksari	Panjang Jalan yang dibangun	Kab. Kendal	1.500 x 4 m		700.000.000		700.000.000			770.000.000
	- Peningkatan Jalan Banyuringin - Sukodadi	Panjang Jalan yang dibangun	Kab. Kendal	1.500 x 4 m		800.000.000		800.000.000			880.000.000

Kode	Bidang Kegiatan	Indikator Kinerja Program / Kegiatan	Rencana Tahun 2014 (Tahun Rencana)						CATATAN PENTING	Prakiraan Maju Rencana Tahun 2015	
			Lokasi	Target Capaian Kinerja	Kebutuhan dan / Pagu indikatif (Rp)					Target Capaian Kinerja	Kebutuhan Dana / Pagu Indikatif
					APBD Kab	APBD Prov	APBN	Jumlah			
1	2	3	4	5	6	7	8	9	10	11	12
	- Peningkatan Jalan Kedungsari - Getas	Panjang Jalan yang dibangun	Kab. Kendal	1.000 x 4 m		500.000.000		500.000.000			550.000.000
	- Peningkatan Jalan Limbangan - Beku	Panjang Jalan yang dibangun	Kab. Kendal	1.500 x 4 m		900.000.000		900.000.000			990.000.000
	- Peningkatan Jalan Banyuringin - Kaliputih	Panjang Jalan yang dibangun	Kab. Kendal	1.500 x 4 m		800.000.000		800.000.000			880.000.000
	- Peningkatan Jalan Tambaksari - Biting	Panjang Jalan yang dibangun	Kab. Kendal	1.000 x 4 m		500.000.000		500.000.000			550.000.000
	- Peningkatan Jalan Biting - Cening	Panjang Jalan yang dibangun	Kab. Kendal	1.000 x 4 m		1.500.000.000		1.500.000.000			1.650.000.000
1 03 18 15	14 Penunjang dan Perencanaan Peningkatan Jalan (Bantuan Keuangan Provinsi Jateng)	Jumlah Perencanaan Peningkatan Jalan	Kab. Kendal	1 paket	600.000.000			600.000.000	prioritas	1 paket	660.000.000
1 03 18 16	15 Monitoring, Evaluasi dan Pelaporan (Bantuan Keuangan Provinsi Jateng)	Terlaksananya monitoring, evaluasi dan pelaporan	Kab. Kendal	1 paket	400.000.000			400.000.000	prioritas	1 paket	440.000.000
1 03 18 17	16 Rehabilitasi/pemeliharaan jalan (DAK Infrastruktur Jalan)	panjang jalan yang dibangun	Kab. Kendal		1.297.500.000	-	12.975.000.000	14.272.500.000	prioritas	1 paket	15.699.750.000
	Pemeliharaan Berkala										
	1 Pemeliharaan Berkala Jl. Mlatiharjo-Ngargosari	Mendukung Fungsi Jalan Nasional	Patean	2.500 m x 4 m	112.500.000		1.125.000.000	1.237.500.000	Prioritas	2.500 m x 4 m	1.361.250.000
	2 Pemeliharaan Berkala Jl. Pemuda Kendal	Mendukung Fungsi Jalan Nasional	Kota Kendal	1.200 m x 10 m	75.000.000		750.000.000	825.000.000	Prioritas	1.200 m x 10 m	907.500.000
	3 Pemeliharaan Berkala Jl. Kebondalem - Dampal - Magangan	Mendukung Fungsi Jalan Nasional	Kota Kendal, Ngampel	2.000 m x 4 m	90.000.000		900.000.000	990.000.000	Prioritas	2.000 m x 4 m	1.089.000.000
	4 Pemeliharaan Berkala Jl. Kaliwungu-Dampal	Mendukung Fungsi Jalan Nasional	Kaliwungu, Brangsong	3.000 m x 4 m	135.000.000		1.350.000.000	1.485.000.000	Prioritas	3.000 m x 4 m	1.633.500.000
	5 Pemeliharaan Berkala Jl. Sukorejo-Bringinsari	Mendukung Fungsi Jalan Nasional	Sukorejo	4.000 m x 4 m	180.000.000		1.800.000.000	1.980.000.000	Prioritas	4.000 m x 4 m	2.178.000.000
	6 Pemeliharaan Berkala Jl. Bringinsari-Purwosari	Mendukung Fungsi Jalan Nasional	Sukorejo	2.500 m x 4 m	112.500.000		1.125.000.000	1.237.500.000	Prioritas	2.500 m x 4 m	1.361.250.000
	Rehabilitasi Jembatan										
	7 Perbaikan Jembatan Kaliputih pada ruas Banyuringin - Kaliputih	Mendukung Fungsi Jalan Nasional	Singorojo	7 m x 25 m	175.000.000		1.750.000.000	1.925.000.000	Prioritas	7 m x 25 m	2.117.500.000
	8 Perbaikan Jembatan Depok Jalan Depok - Pageruyung - Selokaton	Mendukung Fungsi Jalan Nasional	Pageruyung	7 m x 6 m	60.000.000		600.000.000	660.000.000	Prioritas	7 m x 6 m	726.000.000
	Peningkatan Jalan										
	9 Peningkatan Jalan Limbangan - Beku	Mendukung Fungsi Jalan Nasional	Limbangan	2.500 m x 4 m	137.500.000		1.375.000.000	1.512.500.000	Prioritas	2.500 m x 4 m	1.663.750.000
	10 Peningkatan Jalan Weleri - Sedayu	Mendukung Fungsi Jalan Nasional	Weleri	2.000 m x 5 m	110.000.000		1.100.000.000	1.210.000.000	Prioritas	2.000 m x 5 m	1.331.000.000
	11 Peningkatan Jalan Biting - Cening	Mendukung Fungsi Jalan Nasional	Limbangan	2.000 m x 5 m	110.000.000		1.100.000.000	1.210.000.000	Prioritas	2.000 m x 5 m	1.331.000.000
1 03 18 19	17 Penunjang Rehabilitasi/Pemeliharaan Jalan dan Perencanaan DAK Bidang Jalan dan Jembatan Tahun n+1 (DAK Infrastruktur Jalan)	Jumlah Perencanaan Peningkatan Jalan	Kab. Kendal	11 Kegiatan	428.175.000			428.175.000	Prioritas	1 paket	470.992.500

Kode	Bidang Kegiatan	Indikator Kinerja Program / Kegiatan	Rencana Tahun 2014 (Tahun Rencana)						CATATAN PENTING	Prakiraan Maju Rencana Tahun 2015	
			Lokasi	Target Capaian Kinerja	Kebutuhan dan / Pagu indikatif (Rp)					Target Capaian Kinerja	Kebutuhan Dana / Pagu Indikatif
					APBD Kab	APBD Prov	APBN	Jumlah			
1	2	3	4	5	6	7	8	9	10	11	12
1 03 18 20	18 Monitoring, Evaluasi dan Pelaporan (DAK Infrastruktur Jalan)	Terlaksananya monitoring, evaluasi dan pelaporan	Kab. Kendal	11 Kegiatan	285.450.000			285.450.000	Prioritas	1 paket	313.995.000
1 03 18 23	19 Penunjang Studi Kelayakan Jalan Kabupaten	Dokumen hasil Studi Kelayakan Jalan Kabupaten	Kab. Kendal	1 paket	150.000.000			150.000.000	Prioritas	1 paket	165.000.000
1 03 18 24	20 Operasional Pengadaan Barang/Jasa	Terlaksananya operasional pengadaan barang/jasa	Kab. Kendal	1 paket	200.000.000			200.000.000	Prioritas	1 paket	220.000.000
1 03 20	Program Inspeksi Kondisi Jalan dan Jembatan				132.000.000	-	-	132.000.000	Prioritas		145.200.000
1 03 20 04	1 Pendataan Kerusakan Jalan dan Jembatan	Jumlah Jalan dan Jembatan yang disurvey	Kab. Kendal	1 paket	66.000.000			66.000.000	Prioritas	1 paket	72.600.000
1 03 20 05	2 Pendataan Usulan Kegiatan Bidang jalan	Jumlah Jalan dan Jembatan yang disurvey	Kab. Kendal	1 paket	66.000.000			66.000.000	Prioritas	1 paket	72.600.000
1 03 21	Program Tanggap Darurat Jalan dan Jembatan				75.000.000	-	-	75.000.000	Prioritas		82.500.000
1 03 21 04	Operasional Bencana Alam				75.000.000	-	-	75.000.000	Prioritas		82.500.000
1 03 22	Program Pembangunan Sistem Informasi/data Base Jalan dan	Data base jalan dan jembatan yang akurat			498.000.000	-	-	498.000.000	Prioritas		547.800.000
1 03 22 04	1 Survey Harga Satuan Pekerjaan	Jumlah buku Hasat yang dicetak	Kab. Kendal	120 buku	66.000.000			66.000.000	Prioritas	1 paket	72.600.000
1 03 22 05	2 Pembuatan database jaringan jalan dan jembatan Kab Kendal (lanjutan)	Jumlah program data base yang dikerjakan	Kab. Kendal	1 paket	66.000.000			66.000.000	Prioritas	1 paket	72.600.000
1 03 22 06	3 Pembuatan database jaringan irgasi dan bangunan air kab Kendal	Jumlah program data base yang dikerjakan	Kab. Kendal	1 paket	66.000.000			66.000.000	Prioritas	1 paket	72.600.000
1 03 22 07	4 Penyusunan data dasar jaringan jalan desa se Kabupaten Kendal	Jumlah program data base yang dikerjakan	Kab. Kendal	1 paket	300.000.000			300.000.000	Prioritas	1 paket	330.000.000
	- Inventarisasi & identifikasi jaringan jalan desa di wilayah Kabupaten Kendal bagian Barat	Jumlah wilayah lokasi pelaksanaan pendataan	Kab. Kendal	10 Kecamatan	150.000.000			150.000.000			165.000.000
	- Inventarisasi & identifikasi jaringan jalan desa di wilayah Kabupaten Kendal bagian Timur	Jumlah wilayah lokasi pelaksanaan pendataan	Kab. Kendal	10 Kecamatan	150.000.000			150.000.000			165.000.000
1 03 23	Program Peningkatan sarana dan prasarana kebinamargaan	Kelancaran aktifitas kerja			9.530.000.000	-	-	9.530.000.000	Prioritas		10.483.000.000
1 03 23 04	1 Pengadaan alat-alat berat				8.775.000.000			8.775.000.000			
	- Pengadaan beghoe loader	Jumlah alat berat yang diadakan	Kab. Kendal	1 unit	1.500.000.000			1.500.000.000			
	- Pengadaan mobil dump truck	Jumlah alat berat yang diadakan	Kab. Kendal	2 unit	700.000.000			700.000.000			
	- Pengadaan alat Walker	Jumlah alat berat yang diadakan	Kab. Kendal	5 unit	4.000.000.000			4.000.000.000			
	- Road Roller	Jumlah alat berat yang diadakan	Kab. Kendal	1 paket	2.500.000.000			2.500.000.000			
	- Peralatan Pemeliharaan Jalan	Jumlah alat berat yang diadakan	Kab. Kendal	1 paket	75.000.000			75.000.000			
1 03 23 06	2 Pengadaan Alat-alat Ukur dan Bahan Laboratorium Kebinamargaan	Jumlah alat ukur dan Bahan Laboratorium Kebinamargaan yang diadakan	Kab. Kendal	3 unit	75.000.000			75.000.000	Prioritas	1 paket	82.500.000

Kode	Bidang Kegiatan	Indikator Kinerja Program / Kegiatan	Rencana Tahun 2014 (Tahun Rencana)						CATATAN PENTING	Prakiraan Maju Rencana Tahun 2015	
			Lokasi	Target Capaian Kinerja	Kebutuhan dan / Pagu indikatif (Rp)					Target Capaian Kinerja	Kebutuhan Dana / Pagu Indikatif
					APBD Kab	APBD Prov	APBN	Jumlah			
1	2	3	4	5	6	7	8	9	10	11	12
1 03 23 09	3 Rehabilitasi/Pemeliharaan Laboratorium Kebenamargaan	Jumlah gedung/ruang Laboratorium Kebenamargaan yang direhabilitasi	Kab. Kendal	1 unit	50.000.000			50.000.000	Prioritas	1 paket	55.000.000
1 03 23 10	4 Rehabilitasi / Pemeliharaan alat-alat berat	Jumlah alat berat yang diperbaiki	Kab. Kendal	17 unit	120.000.000			120.000.000	Prioritas	1 paket	132.000.000
1 03 23 12	5 Rehabilitasi/Pemeliharaan alat-alat ukur dan bahan laboratorium kebinamargaan	Jumlah alat lab yang di kalibrasi	Kab. Kendal	1 paket	110.000.000			110.000.000	Prioritas	1 paket	121.000.000
1 03 23 14	6 Pengelolaan Peralatan Jalan	jumlah alat yang dikelola	Kab. Kendal	17 unit	150.000.000			150.000.000	Prioritas	1 paket	165.000.000
1 03 23 16	7 Perencanaan Sarana dan Prasarana Gedung Bina Marga, SDA, ESDM	Jumlah Perenc. Gedung	Kab. Kendal	1 paket	150.000.000			150.000.000	Prioritas	1 paket	165.000.000
1 03 23 18	8 Monev Lanjutan Pembangunan Sarana dan Prasarana Gedung Bina Marga, SDA, ESDM	Jumlah kegiatan yang dilakukan monev	Kab. Kendal	1 paket	100.000.000			100.000.000	Prioritas	1 paket	110.000.000
1 03 24	Program Pengembangan dan Pengelolaan Jaringan Irigasi, Rawa dan Jaringan Pengairan Lainnya	Peningkatan jumlah panen			9.329.430.000	40.536.000.000	10.900.000.000	60.765.430.000	Prioritas		66.841.973.000
1 03 24 01	1 Perencanaan Pembangunan Jaringan Irigasi	Jumlh.perenc. Kegiatan	Kab. Kendal	1 paket	1.010.430.000			1.010.430.000	Prioritas	1 paket	1.111.473.000
1 03 24 10	2 Rehabilitasi/pemeliharaan jaringan irigasi	panjang jar.irigasi yang dipelihara	Kab. Kendal		4.420.000.000	25.461.000.000	3.800.000.000	33.681.000.000	Prioritas	1 paket	37.049.100.000
	- Pembangunan Cekdam Sungai Bodri	jumlah cek dam yang dibangun	Kab. Kendal				500.000.000	500.000.000	Prioritas	1 paket	550.000.000
	- Perbaikan Bendung Kalisat	jumlah Bendung yang direhab	Kab. Kendal				500.000.000	500.000.000	Binamarga	1 paket	550.000.000
	- Saluran irigasi Kebonagung	panjang jar.irigasi yang dipelihara	Kebonagung				300.000.000	300.000.000	Prioritas	100%	330.000.000
	- Normalisasi sal pembuangan kali waking	panjang jar.irigasi yang dipelihara	Rowobranten - Mojo				1.000.000.000	1.000.000.000	Prioritas	1 paket	1.100.000.000
	- Normalisasi saluran pembuangan	panjang jar.irigasi yang dipelihara	Mojo - Wonorejo				1.000.000.000	1.000.000.000	Prioritas	1 paket	1.100.000.000
	- Rehabilitasi bendung Golomat	jumlah Bendung yang direhab	Ds. Gonoharjo		-	-	500.000.000	500.000.000	Prioritas	100%	550.000.000
	- Pembangunan bendungan dan saluran irigasi	panjang jar.irigasi yang dipelihara	Dongtombong, Cening		200.000.000	700.000.000		900.000.000	Prioritas	1 paket	990.000.000
	- Rehab Bendung WanganDeso Ds. Jati Kec. Plantungan	panjang jar.irigasi yang dipelihara	Kec. Plantungan	1 bendung + saluran		300.000.000		300.000.000	Prioritas	1 paket	330.000.000
	- Rehab Bendung Wangan Jati Ds. Jati Kec. Plantungan	panjang jar.irigasi yang dipelihara	Kec. Plantungan	1 bendung + saluran		300.000.000		300.000.000	Prioritas	1 paket	330.000.000
	- Rehab Bendung Genthong Ds. Sidokumpul Kec. Patean	panjang jar.irigasi yang dipelihara	Kec. Patean	1 bendung + saluran		350.000.000		350.000.000	Prioritas	1 paket	385.000.000
	- Rehab Bendung Kali Klisat Ds. Kaliputih Kec. Plantungan.	panjang jar.irigasi yang dipelihara	Kec. Plantungan	1 bendung + saluran		200.000.000		200.000.000	Prioritas	1 paket	220.000.000
	- Rehab Bendung Muncar jurang desa Sukodadi Kec.Singorojo	panjang jar.irigasi yang dipelihara	Kec. Singorojo	1 bendung + saluran		500.000.000		500.000.000	Prioritas	1 paket	550.000.000
	- Rehab Bendung Sigedong Desa Sumberayu Limbangan	panjang jar.irigasi yang dipelihara	Kec. Limbangan	1 bendung + saluran		300.000.000		300.000.000	Prioritas	1 paket	330.000.000
	- Pasangan Senderan Kali Buntu jembatan jalan Negara s/d jembatan GPM (RSS)	panjang jar.irigasi yang dipelihara	Kab. Kendal	200 m ka/ki		2.950.000.000		2.950.000.000	Prioritas	1 paket	3.245.000.000

Kode	Bidang Kegiatan	Indikator Kinerja Program / Kegiatan	Rencana Tahun 2014 (Tahun Rencana)						CATATAN PENTING	Prakiraan Maju Rencana Tahun 2015	
			Lokasi	Target Capaian Kinerja	Kebutuhan dan / Pagu indikatif (Rp)					Target Capaian Kinerja	Kebutuhan Dana / Pagu Indikatif
					APBD Kab	APBD Prov	APBN	Jumlah			
1	2	3	4	5	6	7	8	9	10	11	12
	- Pasangan Senderan Kali Buntu jembatan GPM (RSS) s/d jembatan Pabrik Gula (Blok L)	panjang jar.irigasi yang dipelihara	Kab. Kendal	250 m		2.950.000.000		2.950.000.000	Prioritas	1 paket	3.245.000.000
	- Perbaikan Saluran Induk Korekan Desa Nawang Sari, Penyangkringan Kec. Weleri	panjang jar.irigasi yang dipelihara	Kec. Weleri	3 Km		2.000.000.000		2.000.000.000	Prioritas	1 paket	2.200.000.000
	- Rehab Saluran Manggungsari Desa Manggungsari Kec. Weleri	panjang jar.irigasi yang dipelihara	Kec. Weleri	200 m		200.000.000		200.000.000	Prioritas	1 paket	220.000.000
	- Pasangan senderan Kali Kendal Ngilir	panjang jar.irigasi yang dipelihara	Kab. Kendal			2.500.000.000		2.500.000.000	Prioritas	1 paket	2.750.000.000
	- Rehab Bendung Ngedi Sepi Ds. Wadas Kec. Plantungan.	panjang jar.irigasi yang dipelihara	Kec. Plantungan			500.000.000		500.000.000	Prioritas	1 paket	550.000.000
	- Perbaikan Sungai Bulanan Jembatan Jalan Negara Ke Hulu (Jembatan Makam Desa Montongsari Kec. Weleri)	panjang jar.irigasi yang dipelihara	Kec. Weleri			2.900.000.000		2.900.000.000	Prioritas	1 paket	3.190.000.000
	- Perbaikan dan perkuatan tebing Sungai Bulanan Jembatan Jalan Negara Ke Hilir Desa Pucangrejo Kec. Gemuh	panjang jar.irigasi yang dipelihara	Kec. Gemuh	2,5 km		2.750.000.000		2.750.000.000	Prioritas	1 paket	3.025.000.000
	- Pasang Senderan Afvour Puting Kecamatan Kaliwungu	panjang jar.irigasi yang dipelihara	Kec. Kaliwungu	1,5 km		700.000.000		700.000.000	Prioritas	1 paket	770.000.000
	- Pemeliharaan Dan Pengecetan Bangunan Talang / Jembatan Gantung Besokor Desa Sidomukti Kec. Weleri	panjang jar.irigasi yang dipelihara		1 unit		60.000.000		60.000.000	Prioritas	1 paket	66.000.000
	- Pengamanan Tebing Afvour Si Gentong Desa Gebanganom Kec. Rowosari	panjang jar.irigasi yang dipelihara		1 km		500.000.000		500.000.000	Prioritas	1 paket	550.000.000
	- Pembangunan Irigasi	panjang jar.irigasi yang dipelihara	Ds. Pakis			100.000.000		100.000.000	Prioritas	100%	110.000.000
	- Pemb irigasi	panjang jar.irigasi yang dipelihara	Ds. Pakis			75.000.000		75.000.000	Prioritas	100%	82.500.000
	- Pembangunan dam Siratangi	panjang jar.irigasi yang dipelihara	Ds. Ngesreb blng			50.000.000		50.000.000	Prioritas	100%	55.000.000
	- Rehab bendung/DAM Mudal	panjang jar.irigasi yang dipelihara	Karanganyar			300.000.000		300.000.000	Prioritas	1 paket	330.000.000
	- Rehab Bendung dan Sal Irigasi Aji Pakis	panjang jar.irigasi yang dipelihara	Ds. Pakis			500.000.000		500.000.000	Prioritas	100%	550.000.000
	- Perbaikan Bendung Klampok	panjang jar.irigasi yang dipelihara	Desa Trayu			500.000.000		500.000.000	Binamarga	1 paket	550.000.000
	- Perbaikan Bendung Kwali	panjang jar.irigasi yang dipelihara				550.000.000		550.000.000	Prioritas	1 paket	605.000.000
	- Saluran irigasi	panjang jar.irigasi yang dipelihara	Kaliwonggo, Cening			200.000.000		200.000.000	Prioritas	1 paket	220.000.000
	- Irigasi sungai sili	panjang jar.irigasi yang dipelihara	Blumah			180.000.000		180.000.000	Prioritas	1 paket	198.000.000
	- Perbaikan irigasi sungai balong	panjang jar.irigasi yang dipelihara	Tirtomulyo			200.000.000		200.000.000	Prioritas	1 paket	220.000.000
	- Perbaikan saluran irigasi sekunder dari pintu air penjor s/d batas Desa Kalirejo-Rejosari	panjang jar.irigasi yang dipelihara	Kalirejo	3.000 m2		300.000.000		300.000.000	Prioritas	3.000 m2	330.000.000
	- Pembuatan pintu air Kali Bedagan	panjang jar.irigasi yang dipelihara	Truko	1 unit		86.000.000		86.000.000	Prioritas	1 unit	94.600.000
	- Pembuatan Senderan Saluran	panjang jar.irigasi yang dipelihara	Karangsari	800 m		600.000.000		600.000.000	Mendesak	800 m	660.000.000
	- Senderan irigasi	panjang jar.irigasi yang dipelihara	Desa Pandes Blok Klampis	1X1,4X705 m	30.000.000	80.000.000		110.000.000	Prioritas	1X1,4X705 m	121.000.000

Kode	Bidang Kegiatan	Indikator Kinerja Program / Kegiatan	Rencana Tahun 2014 (Tahun Rencana)						CATATAN PENTING	Prakiraan Maju Rencana Tahun 2015	
			Lokasi	Target Capaian Kinerja	Kebutuhan dan / Pagu indikatif (Rp)					Target Capaian Kinerja	Kebutuhan Dana / Pagu Indikatif
					APBD Kab	APBD Prov	APBN	Jumlah			
1	2	3	4	5	6	7	8	9	10	11	12
	- Senderan irigasi	panjang jar.irigasi yang dipelihara	Desa Pandes Blok Sentono	2X1,4X810 m	55.000.000	200.000.000		255.000.000	Prioritas	2X1,4X810 m	280.500.000
	- Pembuatan Senderan Irigasi	panjang jar.irigasi yang dipelihara	Jetis	1800 m		350.000.000		350.000.000	Prioritas	1800 m	385.000.000
	- Perbaikan senderan irigasi Dusun Sendang Wetan	panjang jar.irigasi yang dipelihara	Sendangdawung	600 m'	100.000.000	400.000.000		500.000.000	Prioritas	600 m'	550.000.000
	- Senderan wangan suri	panjang jar.irigasi yang dipelihara	Wadas	400x1m		130.000.000		130.000.000	Prioritas	400x1m	143.000.000
	- Rehab Sal.Kali Bangkong Ds.Tlogopayung	panjang jar.irigasi yang dipelihara	Kab. Kendal		110.000.000			110.000.000	Prioritas	1 paket	121.000.000
	- Rehab Sal.Kali Gampit Ds.Tlogopayung	panjang jar.irigasi yang dipelihara	Kab. Kendal		110.000.000			110.000.000	Prioritas	1 paket	121.000.000
	- Rehab Sal.Kali Wangon Ds.Wadas	panjang jar.irigasi yang dipelihara	Kab. Kendal		110.000.000			110.000.000	Prioritas	1 paket	121.000.000
	- Rehab Senderan Sal.Silulang Ds.Jurangagung	panjang jar.irigasi yang dipelihara	Kab. Kendal		110.000.000			110.000.000	Prioritas	1 paket	121.000.000
	- Rehab Senderan Ds.Jati Plantungan Kec. Plantungan	panjang jar.irigasi yang dipelihara	Kab. Kendal		110.000.000			110.000.000	Prioritas	1 paket	121.000.000
	- Rehab Bendung dan Saluran Sambiroto Kec.Sukorejo	panjang jar.irigasi yang dipelihara	Kab. Kendal		110.000.000			110.000.000	Prioritas	1 paket	121.000.000
	- Rehab Bendung Lekor Ds.Gondarum	panjang jar.irigasi yang dipelihara	Kab. Kendal		110.000.000			110.000.000	Prioritas	1 paket	121.000.000
	- Rehab Bendung Layur Ds.Getasblawong	panjang jar.irigasi yang dipelihara	Kab. Kendal		110.000.000			110.000.000	Prioritas	1 paket	121.000.000
	- Rehab Bendung Pinggir Ds.Bangunsari	panjang jar.irigasi yang dipelihara	Kab. Kendal		110.000.000			110.000.000	Prioritas	1 paket	121.000.000
	- Rehab Jaringan Irigasi Lak Bengkok Kd Boto Limbangan	panjang jar.irigasi yang dipelihara	Kab. Kendal		110.000.000			110.000.000	Prioritas	1 paket	121.000.000
	- Rehab Jaringan Irigasi Kaliwiru Ds.Sukodadi Singorojo	panjang jar.irigasi yang dipelihara	Kab. Kendal		110.000.000			110.000.000	Prioritas	1 paket	121.000.000
	- Rehab Jaringan Irigasi Krajan Ds.Kd sari Singorojo	panjang jar.irigasi yang dipelihara	Kab. Kendal		110.000.000			110.000.000	Prioritas	1 paket	121.000.000
	- Rehab Bendung Jingsang Ds.Mulyosari	panjang jar.irigasi yang dipelihara	Kab. Kendal		110.000.000			110.000.000	Prioritas	1 paket	121.000.000
	- Rehab Sal.Bringin Getas Kec.Sukorejo	panjang jar.irigasi yang dipelihara	Kab. Kendal		110.000.000			110.000.000	Prioritas	1 paket	121.000.000
	- Rehab Bendung Sempul Ds.Surokonto kulon	panjang jar.irigasi yang dipelihara	Kab. Kendal		110.000.000			110.000.000	Prioritas	1 paket	121.000.000
	- Rehab saluran Serancah Ds.Tamanrejo Limbangan	panjang jar.irigasi yang dipelihara	Kab. Kendal		110.000.000			110.000.000	Prioritas	1 paket	121.000.000
	- Rehab Bendung Skauman Ds.Purwogondo Boja	panjang jar.irigasi yang dipelihara	Kab. Kendal		110.000.000			110.000.000	Prioritas	1 paket	121.000.000
	- Rehab DAM Ds Pagertoyo	panjang jar.irigasi yang dipelihara	Kab. Kendal		110.000.000			110.000.000	Prioritas	1 paket	121.000.000
	- Rehab Saluran Maron	panjang jar.irigasi yang dipelihara	Kab. Kendal		110.000.000			110.000.000	Prioritas	1 paket	121.000.000
	- Rehab Saluran Mudal	panjang jar.irigasi yang dipelihara	Kab. Kendal		110.000.000			110.000.000	Prioritas	1 paket	121.000.000
	- Pembangunan Dam Manggungmangu Plantungan	panjang jar.irigasi yang dipelihara	Kab. Kendal		110.000.000			110.000.000	Prioritas	1 paket	121.000.000
	- Pembangunan Dam Wangan Jemban	panjang jar.irigasi yang dipelihara	Kab. Kendal		110.000.000			110.000.000	Prioritas	1 paket	121.000.000
	- Pembuatan CHEK DAM Di Hulu Kali Bodri, Kali Kuto, Kali Blorong	panjang jar.irigasi yang dipelihara	Kab. Kendal		110.000.000			110.000.000	Prioritas	1 paket	121.000.000

Kode	Bidang Kegiatan	Indikator Kinerja Program / Kegiatan	Rencana Tahun 2014 (Tahun Rencana)						CATATAN PENTING	Prakiraan Maju Rencana Tahun 2015					
			Lokasi	Target Capaian Kinerja	Kebutuhan dan / Pagu indikatif (Rp)					Target Capaian Kinerja	Kebutuhan Dana / Pagu Indikatif				
					APBD Kab	APBD Prov	APBN	Jumlah							
1	2	3	4	5	6	7	8	9	10	11	12				
	- Rehabilitasi Bendung Bendosari	panjang jar.irigasi yang dipelihara	Kab. Kendal		110.000.000			110.000.000	Prioritas	1 paket	121.000.000				
	- Rehabilitasi Bendung Aji Gedong	panjang jar.irigasi yang dipelihara	Kab. Kendal		110.000.000			110.000.000	Prioritas	1 paket	121.000.000				
	- Rehabilitasi Bendung Jamban Mlati	panjang jar.irigasi yang dipelihara	Kab. Kendal		110.000.000			110.000.000	Prioritas	1 paket	121.000.000				
	- Rehabilitasi Bendung Donomerto	panjang jar.irigasi yang dipelihara	Kab. Kendal		110.000.000			110.000.000	Prioritas	1 paket	121.000.000				
	- Rehabilitasi Sal. Mojosem	panjang jar.irigasi yang dipelihara	Kab. Kendal		110.000.000			110.000.000	Prioritas	1 paket	121.000.000				
	- Rehabilitasi Bendung Susuh	panjang jar.irigasi yang dipelihara	Kab. Kendal		110.000.000			110.000.000	Prioritas	1 paket	121.000.000				
	- Rehabilitasi Bendung Sekranji	panjang jar.irigasi yang dipelihara	Kab. Kendal		110.000.000			110.000.000	Prioritas	1 paket	121.000.000				
	- Rehabilitasi Bendung Sipping	panjang jar.irigasi yang dipelihara	Kab. Kendal		110.000.000			110.000.000	Prioritas	1 paket	121.000.000				
	- Rehabilitasi Saluran Kedung Pengantin	panjang jar.irigasi yang dipelihara	Kab. Kendal		110.000.000			110.000.000	Prioritas	1 paket	121.000.000				
	- Rehabilitasi Saluran Peron	panjang jar.irigasi yang dipelihara	Kab. Kendal		110.000.000			110.000.000	Prioritas	1 paket	121.000.000				
	- Rehabilitasi Bendung Waru	panjang jar.irigasi yang dipelihara	Kab. Kendal		110.000.000			110.000.000	Prioritas	1 paket	121.000.000				
	- Rehabilitasi Senderan Kali Kendal	panjang jar.irigasi yang dipelihara	Kab. Kendal		110.000.000			110.000.000	Prioritas	1 paket	121.000.000				
	- Senderan Irigasi	Melancarkan aliran air irigasi	Sukodono	400 m	75.000.000			75.000.000	Mendesak	400 m	82.500.000				
	- Pembangunan Senderan Irigasi Gemposewu		Kec. Rowosari	800 m ²	110.000.000			110.000.000	Prioritas	800 m ²	121.000.000				
1	03	24	17	3 Monitoring, Evaluasi dan Pelaporan	Jumlah keg moneyv	Kab. Kendal		575.000.000	-	-	575.000.000	Prioritas	1 paket	632.500.000	
				1 Monitoring, Evaluasi dan Pelaporan Pengembangan dan pengelolaan jaringan irigasi, rawa dan jaringan pengairan lainnya				150.000.000							
				2 Belanja Jasa Konsultansi Belanja Jasa Konsultansi Pengawasan -Jasa Konsultansi Peningkatan Pembersihan Dan Pengerukan Sungai	Peningkatan Pembersihan Dan Pengerukan Sungai			1 paket	425.000.000			425.000.000	Prioritas	1 paket	467.500.000
1	03	24	19	4 Pendataan Usulan Kegiatan Bidang Pengairan	Jumlah keg yang disurvey	Kab. Kendal		1 paket	66.000.000			66.000.000	Prioritas	1 paket	72.600.000
1	3	24	20	5 Rehabilitasi/pemeliharaan jaringan irigasi (DAK Infrastruktur Irigasi)	panjang jar.irigasi yang dipelihara	Kab. Kendal		15 keg	585.000.000	-	5.850.000.000	6.435.000.000	Prioritas	1 paket	7.078.500.000
				1 Rehabilitasi Bendung dan Saluran Seklombo Desa Purwogondo Kec. Boja	panjang jar.irigasi yang dipelihara	Desa Purwogondo Kec. Boja		1 bendung + saluran	40.000.000		400.000.000	440.000.000	Prioritas	1 paket	484.000.000
				2 Rehabilitasi Bendung dan Saluran Sudetan Desa Medono Kec. Boja	panjang jar.irigasi yang dipelihara	Desa Medono Kec. Boja		1 bendung + saluran	50.000.000		500.000.000	550.000.000	Prioritas	1 paket	605.000.000
				3 Rehabilitasi Bendung dan Saluran Aji Pakis Desa Pakis Kec, Limbangan	panjang jar.irigasi yang dipelihara	Desa Pakis Kec. Limbangan		1 bendung + saluran	50.000.000		500.000.000	550.000.000	Prioritas	1 paket	605.000.000
				4 Rehabilitasi Bendung dan Saluran Anyar Desa Gonoharjo Kec. Limbangan	panjang jar.irigasi yang dipelihara	Desa Gonoharjo Kec. Limbangan		1 bendung + saluran	40.000.000		400.000.000	440.000.000	Prioritas	1 paket	484.000.000
				5 Rehabilitasi Bendung dan Saluran Glagah Desa Trayu Kec. Singorojo	panjang jar.irigasi yang dipelihara	Desa Trayu Kec. Singorojo		1 bendung + saluran	50.000.000		500.000.000	550.000.000	Prioritas	1 paket	605.000.000

Kode	Bidang Kegiatan	Indikator Kinerja Program / Kegiatan	Rencana Tahun 2014 (Tahun Rencana)						CATATAN PENTING	Prakiraan Maju Rencana Tahun 2015				
			Lokasi	Target Capaian Kinerja	Kebutuhan dan / Pagu indikatif (Rp)					Target Capaian Kinerja	Kebutuhan Dana / Pagu Indikatif			
					APBD Kab	APBD Prov	APBN	Jumlah						
1	2	3	4	5	6	7	8	9	10	11	12			
	6 Rehabilitasi Bendung dan Saluran Kalisat Desa Kali Putih Kec. Singorojo	panjang jar.irigasi yang dipelihara	Desa Kali Putih Kec. Singorojo	1 bendung + saluran	40.000.000		400.000.000	440.000.000	Prioritas	1 paket	484.000.000			
	7 Perbaikan Pasangan Saluran Sojomerto Kanan Desa Sojomerto Kec. Gemuh	panjang jar.irigasi yang dipelihara	Desa Sojomerto Kec. Gemuh	300 m	30.000.000		300.000.000	330.000.000	Prioritas	1 paket	363.000.000			
	8 Perbaikan Pasangan Saluran Klepu Desa Ringinarum Kec. Ringinarum	panjang jar.irigasi yang dipelihara	Desa Ringinarum Kec. Ringinarum	200 m	20.000.000		200.000.000	220.000.000	Prioritas	1 paket	242.000.000			
	9 Pembuatan Pintu Penguras Saluran Sojomerto Kiri Desa Kedunggading Kec. Ringinarum	panjang jar.irigasi yang dipelihara	Desa Kedunggading Kec. Ringinarum	1 unit pintu + saluran	30.000.000		300.000.000	330.000.000	Prioritas	1 paket	363.000.000			
	10 Perbaikan Pasangan Saluran Sidomukti Kecamatan Weleri	panjang jar.irigasi yang dipelihara	Desa Sidomukti Kecamatan Weleri	300 m	20.000.000		200.000.000	220.000.000	Prioritas	1 paket	242.000.000			
	11 Pembangunan Bendung Gunung Desa Pesaren Kec. Sukorejo	panjang jar.irigasi yang dipelihara	Desa Pesaren Kec. Sukorejo	1 bendung + saluran	45.000.000		450.000.000	495.000.000	Prioritas	1 paket	544.500.000			
	12 Pembangunan Bendung Siwaras Desa Tamanrejo Kec. Sukorejo	panjang jar.irigasi yang dipelihara	Desa Tamanrejo Kec. Sukorejo	1 bendung + saluran	45.000.000		450.000.000	495.000.000	Prioritas	1 paket	544.500.000			
	13 Perbaikan Bendung siklampok Desa Tlogopayung Kec. Plantungan	panjang jar.irigasi yang dipelihara	Desa Tlogopayung Kec. Plantungan	1 bendung + saluran	45.000.000		450.000.000	495.000.000	Prioritas	1 paket	544.500.000			
	14 Pembangunan Bendung Aji Gedong Desa Gedong Kec. Patean	panjang jar.irigasi yang dipelihara	Desa Gedong Kec. Patean	1 bendung + saluran	45.000.000		450.000.000	495.000.000	Prioritas	1 paket	544.500.000			
	15 Pembangunan Bendung Sengon Gedung Desa Plososari Kec. Patean	panjang jar.irigasi yang dipelihara	Desa Plososari Kec. Patean	1 bendung + saluran	35.000.000		350.000.000	385.000.000	Prioritas	1 paket	423.500.000			
1	3	24	22	6 Penunjang Rehabilitasi/pemeliharaan jaringan irigasi dan Perencanaan DAK Bidang Pengairan Tahun n+1 (DAK Infrastruktur Irigasi)	Jumlah Perencanaan Pemeliharaan Jaringan Irigasi	Kab. Kendal	1 paket	193.050.000		193.050.000	Prioritas	1 paket	212.355.000	
1	3	24	23	7 Monitoring, evaluasi dan pelaporan (DAK Infrastruktur Irigasi)	Jumlah Monev Jaringan Irigasi yang dilaksanakan	Kab. Kendal	1 paket	128.700.000		128.700.000	Prioritas	1 paket	141.570.000	
1	3	24	24	8 Rehabilitasi/pemeliharaan jaringan irigasi (Bantuan Keuangan Provinsi Jateng)	panjang jar.irigasi yang dipelihara	Kab. Kendal		-	13.825.000.000	-	13.825.000.000	Prioritas		15.207.500.000
				1 Rehab Bendung Genthong Ds. Sidokumpul Kec. Patean	jumlah Bendung yang direhab	Desa Sidokumpul Kec. Patean	1 bendung + saluran		350.000.000		350.000.000	Prioritas	1 paket	385.000.000
				2 Pembuatan Embung Harjodowo Desa Harjodowo Kecamatan Sukorejo	Jumlah embung yang dibuat	Desa Harjodowo Kecamatan Sukorejo	1 embung		800.000.000		800.000.000	Prioritas	1 paket	880.000.000
				3 Perbaikan Afvour Sukolilan Desa Bangunsari Kecamatan Patebon	panjang jar.irigasi yang dipelihara/normalisasi	Desa Bangunsari Kecamatan Patebon	1 km		200.000.000		200.000.000	Prioritas	1 paket	220.000.000
				4 Rehab Saluran Manggungsari Desa Manggungsari Kec. Weleri	panjang jar.irigasi yang dipelihara	Desa Manggungsari Kec. Weleri	200 m		200.000.000		200.000.000	Prioritas	1 paket	220.000.000

Kode	Bidang Kegiatan	Indikator Kinerja Program / Kegiatan	Rencana Tahun 2014 (Tahun Rencana)						CATATAN PENTING	Prakiraan Maju Rencana Tahun 2015	
			Lokasi	Target Capaian Kinerja	Kebutuhan dan / Pagu indikatif (Rp)					Target Capaian Kinerja	Kebutuhan Dana / Pagu Indikatif
					APBD Kab	APBD Prov	APBN	Jumlah			
1	2	3	4	5	6	7	8	9	10	11	12
	5 Rehab Bendung Perto Desa Kalibareng Kecamatan Patean	jumlah Bendung yang direhab	Desa Kalibareng Kec. Patean	1 bendung + saluran		350.000.000		350.000.000	Prioritas	1 paket	385.000.000
	6 Rehab Bendung Pugeran Desa Bendosari Kecamatan Plantungan	jumlah Bendung yang direhab	Desa Bendosari Kecamatan Plantungan	1 bendung + saluran		300.000.000		300.000.000	Prioritas	1 paket	330.000.000
	7 Rehab Bendung Lengko Desa Ngabean Kecamatan Boja	jumlah Bendung yang direhab	Desa Ngabean Kecamatan Boja	1 bendung + saluran		300.000.000		300.000.000	Prioritas	1 paket	330.000.000
	8 Rehab Bendung Galbalak Desa Pagerwojo Kecamatan Limbangan	jumlah Bendung yang direhab	Desa Pagerwojo Kecamatan Limbangan	1 bendung + saluran		300.000.000		300.000.000	Prioritas	1 paket	330.000.000
	9 Rehab Bendung Dawuhan Klantung Desa Sojomerto Kecamatan Gemuh	jumlah Bendung yang direhab	Desa Sojomerto Kecamatan Gemuh	1 bendung + saluran		500.000.000		500.000.000	Prioritas	1 paket	550.000.000
	10 Rehab Bendung dan Saluran Kali Wayang Desa Purwosari Kecamatan Sukorejo	jumlah Bendung yang direhab	Desa Purwosari Kecamatan Sukorejo	1 bendung + saluran		400.000.000		400.000.000	Prioritas	1 paket	440.000.000
	11 Perbaikan Afvour Kumpulrejo Kecamatan Patebon Kabupaten Kendal	panjang jar.irigasi yang dipelihara/normalisasi	Desa Kumpulrejo Kecamatan Patebon	1 km		200.000.000		200.000.000	Prioritas	1 paket	220.000.000
	12 Pembuatan DAM Asin Mororejo 1 bh Desa Mororejo Kecamatan Kaliwungu	Jumlah Dam yang dibuat	Desa Mororejo Kecamatan Kaliwungu	1 buah		400.000.000		400.000.000	Prioritas	1 paket	440.000.000
	13 Perbaikan saluran giling Desa Jatirejo Kecamatan Ngampel	panjang jar.irigasi yang dipelihara/normalisasi	Desa Jatirejo Kecamatan Ngampel	1 km		500.000.000		500.000.000	Prioritas	1 paket	550.000.000
	14 Perbaikan Saluran Afvour Stasiun Desa Krajan Kulon Kecamatan Kaliwungu	panjang jar.irigasi yang dipelihara/normalisasi	Desa Krajan Kulon Kecamatan Kaliwungu	1 km		500.000.000		500.000.000	Prioritas	1 paket	550.000.000
	15 Perbaikan Saluran talang Desa Sidomukti Kecamatan Weleri	panjang jar.irigasi yang dipelihara/normalisasi	Desa Sidomukti Kecamatan Weleri	60 m		200.000.000		200.000.000	Prioritas	1 paket	220.000.000
	16 Perbaikan Saluran Wening Desa Jatirejo - Desa Rejosari Kecamatan Ngampel	panjang jar.irigasi yang dipelihara/normalisasi	Desa Rejosari Kecamatan Ngampel	1 km		500.000.000		500.000.000	Prioritas	1 paket	550.000.000
	17 Perbaikan Senderan Saluran Irigasi Desa Jambiarum Kecamatan Patebon	panjang jar.irigasi yang dipelihara/normalisasi	Desa Jambiarum Kecamatan Patebon	300 m		200.000.000		200.000.000	Prioritas	1 paket	220.000.000
	18 Pasangan Senderan Saluran Irigasi Dukuh Cepluk Desa Sidokumpul Kecamatan Patean	panjang jar.irigasi yang dipelihara/normalisasi	Desa Sidokumpul Kecamatan Patean	300 m		200.000.000		200.000.000	Prioritas	1 paket	220.000.000
	19 Pasangan Senderan Saluran Irigasi Cepokomulyo Kecamatan Gemuh	panjang jar.irigasi yang dipelihara/normalisasi	Desa Cepokomulyo Kecamatan Gemuh	400 m		275.000.000		275.000.000	Prioritas	1 paket	302.500.000
	20 Perbaikan Bendung dan Saluran Siwaras Dsn Tambakroto Ds. Tamanrejo Kec. Sukorejo	panjang jar.irigasi yang dipelihara/normalisasi	Dsn Tambakroto Ds. Tamanrejo Kec. Sukorejo	500 m		350.000.000		350.000.000	Prioritas	1 paket	385.000.000

Kode	Bidang Kegiatan	Indikator Kinerja Program / Kegiatan	Rencana Tahun 2014 (Tahun Rencana)						CATATAN PENTING	Prakiraan Maju Rencana Tahun 2015				
			Lokasi	Target Capaian Kinerja	Kebutuhan dan / Pagu indikatif (Rp)					Target Capaian Kinerja	Kebutuhan Dana / Pagu Indikatif			
					APBD Kab	APBD Prov	APBN	Jumlah						
1	2	3	4	5	6	7	8	9	10	11	12			
		21 Galian Waled Saluran Induk Bodri Kanan - Kiri Kecamatan Gemuh	panjang jar.irigasi yang dipelihara/normalisasi	Kecamatan Gemuh	3 km		3.000.000.000		3.000.000.000	Prioritas	1 paket	3.300.000.000		
		22 Pengaman Tebing Kali Waridin dengan Bronjong Kawat Desa Plantaran Kec. Kaliwungu Selatan	Panjang bronjong yang dibangun	Desa Plantaran Kec. Kaliwungu Selatan	500 m		500.000.000		500.000.000	Prioritas	1 paket	550.000.000		
		23 Pengaman Tebing Kali Blukar Desa Triharjo Kec. Gemuh	Panjang bronjong yang dibangun	Desa Triharjo Kec. Gemuh	200 m		500.000.000		500.000.000	Prioritas	1 paket	550.000.000		
		24 Pasangan Parapet dan Pengerukan Kali Kendal Kec. Kota Kendal	panjang jar.irigasi yang dipelihara/normalisasi	Kec. Kota Kendal	3 km		2.000.000.000		2.000.000.000	Prioritas	1 paket	2.200.000.000		
		25 Normalisasi Afvour Bulak Desa Bulak	panjang jar.irigasi yang dipelihara/normalisasi	Desa Bulak	3 km		200.000.000		200.000.000	Prioritas	1 paket	220.000.000		
		26 Pengaman Tebing Kali Blukar Dukuh Cipluk Desa Sidokumpul Kec. Patean	Panjang bronjong yang dibangun	Dukuh Cipluk Desa Sidokumpul Kec. Patean	100 m		600.000.000		600.000.000	Prioritas	1 paket	660.000.000		
1	3	24	26	9 Penunjang dan Perencanaan Rehabilitasi/pemeliharaan jaringan irigasi (Bantuan Keuangan Provinsi Jateng)	Jumlah Perencanaan Pemeliharaan Jaringan Irigasi	Kab. Kendal	1 paket	414.750.000			414.750.000	Prioritas	1 paket	456.225.000
1	3	24	27	10 Monitoring, evaluasi dan pelaporan (Bantuan Keuangan Provinsi Jateng)	Jumlah Monev Jaringan Irigasi yang dilaksanakan	Kab. Kendal	1 paket	276.500.000			276.500.000	Prioritas	1 paket	304.150.000
	03	24	31	11 Optimalisasi Fungsi Jaringan Irigasi yang telah dibangun				1.000.000.000	1.250.000.000	1.250.000.000	3.500.000.000	Prioritas		3.850.000.000
				1 Pengadaan alat berat (Excavator PC 200)	Jumlah peralatan/mesin yang diadakan	Kab. Kendal	1 buah	500.000.000	750.000.000	1.250.000.000	2.500.000.000	Prioritas	1 unit	
				2 Pengadaan alat berat (Excavator PC 60)	Jumlah peralatan/mesin yang diadakan	Kab. Kendal	1 buah	500.000.000	500.000.000		1.000.000.000			
1	3	24	32	12 Operasional Pemeliharaan Irigasi Rutin UPTD Wilayah I Kendal	Jumlah kegiatan Operasional Pemeliharaan Irigasi	Kab. Kendal	1 paket	75.000.000			75.000.000	Prioritas	1 paket	82.500.000
1	3	24	33	13 Operasional Pemeliharaan Irigasi Rutin UPTD Wilayah II Weleri	Jumlah kegiatan Operasional Pemeliharaan Irigasi	Kab. Kendal	1 paket	75.000.000			75.000.000	Prioritas	1 paket	82.500.000
1	3	24	34	14 Operasional Pemeliharaan Irigasi Rutin UPTD Wilayah III Kaliwungu	Jumlah kegiatan Operasional Pemeliharaan Irigasi	Kab. Kendal	1 paket	60.000.000			60.000.000	Prioritas	1 paket	66.000.000
1	3	24	35	15 Operasional Pemeliharaan Irigasi Rutin UPTD Wilayah IV Sukorejo	Jumlah kegiatan Operasional Pemeliharaan Irigasi	Kab. Kendal	1 paket	50.000.000			50.000.000	Prioritas	1 paket	55.000.000
1	3	24	36	16 Operasional Pemeliharaan Irigasi Rutin UPTD Wilayah V Boja	Jumlah kegiatan Operasional Pemeliharaan Irigasi	Kab. Kendal	1 paket	50.000.000			50.000.000	Prioritas	1 paket	55.000.000
1	3	24	37	17 Pendataan Kerusakan Jaringan Irigasi, Rawa dan Jaringan Pengairan lainnya	Data jaringan irigasi di Kabupaten Kendal	Kab. Kendal	5 UPTD	250.000.000			250.000.000	Prioritas	1 paket	275.000.000
1	3	24	38	18 Monitoring & Evaluasi Potensi Tanah Lepe-lepe	Data potensi tanah lepe-lepe di Kabupaten Kendal	Kab. Kendal	5 UPTD	100.000.000			100.000.000	Prioritas	1 paket	110.000.000
1	03	25		Program Penyediaan Dan Pengelolaan Air Baku				1.915.000.000	990.000.000	2.110.000.000	5.015.000.000	Prioritas		5.516.500.000
1	03	25	03	1 Pemeliharaan Prasarana pengambilan dan saluran pembawa (OP)	Jumlah kegiatan OP	Kab. Kendal	1 paket	1.000.000.000	990.000.000	1.650.000.000	3.640.000.000	Prioritas	1 paket	4.004.000.000

Kode	Bidang Kegiatan	Indikator Kinerja Program / Kegiatan	Rencana Tahun 2014 (Tahun Rencana)						CATATAN PENTING	Prakiraan Maju Rencana Tahun 2015			
			Lokasi	Target Capaian Kinerja	Kebutuhan dan / Pagu indikatif (Rp)					Target Capaian Kinerja	Kebutuhan Dana / Pagu Indikatif		
					APBD Kab	APBD Prov	APBN	Jumlah					
1	2	3	4	5	6	7	8	9	10	11	12		
	Kegiatan OP DI kewenangan Pusat (10.000 Ha)	Jumlah kegiatan OP	Kab. Kendal	1 paket			1.650.000.000	1.650.000.000	Prioritas	1 paket	1.815.000.000		
	Kegiatan OP DI kewenangan Provinsi (6.000 Ha)	Jumlah kegiatan OP	Kab. Kendal	1 paket		990.000.000		990.000.000	Prioritas	1 paket	1.089.000.000		
	Kegiatan OP DI Kewenangan Kabupaten Kendal (10.000 Ha)	Jumlah kegiatan OP	Kab. Kendal	1 paket	1.000.000.000			1.000.000.000	Prioritas	1 paket	1.100.000.000		
1 03 25 05	2 Peningkatan Partisipasi Masyarakat Dalam Pengelolaan Air				385.000.000								
	1 Penunjang Kegiatan WISMP II	Jumlah keg wismp	Kab. Kendal	1 paket	110.000.000			110.000.000	Prioritas	1 paket	121.000.000		
	2 Pembinaan masyarakat Konservasi	Pembentukan dan Pembinaan Kelompok Konservasi	Kab. Kendal	2 kelompok/ 2 desa	200.000.000								
	3 Fasilitasi Komisi Irigasi	Meningkatkan fungsi komisi irigasi	Kab. Kendal	20 orang	75.000.000								
1 03 25 07	3 Monitoring, Evaluasi dan Pelaporan Penyediaan dan Pengelolaan Air Baku	Jumlah keg monev	Kab. Kendal	1 paket	150.000.000			150.000.000	Prioritas	1 paket	165.000.000		
1 03 25 08	4 Perencanaan Penyediaan dan Pengelolaan Air Baku	Jumlah perenc. Kegiatan	Kab. Kendal	1 paket	50.000.000			50.000.000	Prioritas	1 paket	55.000.000		
1 03 25 09	5 Kegiatan WISMP II	Jumlah keg wismp	Kab. Kendal	1 paket			460.000.000	460.000.000	Prioritas	1 paket	506.000.000		
1 03 25 10	6 Pendamping Kegiatan WISMP II	Jumlah keg wismp	Kab. Kendal	1 paket	150.000.000			150.000.000	Prioritas	1 paket	165.000.000		
1 03 25 11	7 Pembuatan Bangunan Konservasi	Jumlah Check Dam yang dibangun	Kab. Kendal	2 buah	180.000.000			180.000.000			198.000.000		
1 03 26	Program Pengembangan, Pengelolaan Dan Konversi Sungai Danau Dan Sumber Daya Air Lainnya						-	-	13.000.000.000	13.000.000.000	Prioritas		14.300.000.000
1 03 26 01	1 Pembangunan embung dan bangunan penampung air lainnya			4 buah			-	-	13.000.000.000	13.000.000.000	Prioritas		14.300.000.000
	1 Pembangunan embung di Hulu Kali Bodri, Kali Kuto dan Kali Blorong	Jumlah embung yang dibangun	Kab. Kendal	3 buah				11.000.000.000	11.000.000.000	Prioritas	1 paket	12.100.000.000	
	2 Pembangunan embung/waduk	Penyediaan air baku	Rejosari	1 buah				2.000.000.000	2.000.000.000	Prioritas	100%	2.200.000.000	
1 03 28	Program Pengendalian Banjir				6.913.350.000	12.497.000.000	1.000.000.000	20.410.350.000	Prioritas			22.451.385.000	
1 03 28 03	1 Rehabilitasi/Pemeliharaan bantaran dan tanggul sungai	Panjang bantaran sungai yang direhabilitasi	Kab. Kendal		2.000.000.000			2.000.000.000	Prioritas	1 paket	2.200.000.000		
1 03 28 .07	2 Peningkatan Pembersihan dan Pengerukan Sungai/Kali	Panjang sungai yang dinormalisasi	Kab. Kendal		3.725.000.000	4.842.000.000	1.000.000.000	9.567.000.000	Prioritas	1 paket	10.523.700.000		
	2 Senderan Sungai Dusun Mangir	Panjang sungai yang dinormalisasi	Ds.Nolokerto				1.000.000.000	1.000.000.000	Prioritas	1 paket	1.100.000.000		
	3 Normalisasi kali blorong	Panjang sungai yang dinormalisasi	Desa Kertomulyo			1.000.000.000		1.000.000.000	Prioritas	1 paket	1.100.000.000		
	4 Senderan talut sepanjang Jl Sukomulyo Srogo	Panjang sungai yang dinormalisasi	Sukomulyo	3mx1000		1.000.000.000		1.000.000.000	Prioritas	3mx1000	1.100.000.000		
	5 Normalisasi Afvour Winong	Panjang sungai yang dinormalisasi	Desa Winong	1.500 m		500.000.000		500.000.000	Prioritas	1.500 m	550.000.000		
	6 Normalisasi Sungai Gempol	Panjang sungai yang dinormalisasi	Desa Purwokerto			500.000.000		500.000.000	Prioritas	1 paket	550.000.000		
	8 Normalisasi Saluran Afour	Panjang sungai yang dinormalisasi	Desa Penjalin			200.000.000		200.000.000	Prioritas	1 paket	220.000.000		
	9 Normalisasi saluran irigasi	Panjang sungai yang dinormalisasi	Peron	1000x80m		200.000.000		200.000.000	Prioritas	1000x80m	220.000.000		

Kode	Bidang Kegiatan	Indikator Kinerja Program / Kegiatan	Rencana Tahun 2014 (Tahun Rencana)						CATATAN PENTING	Prakiraan Maju Rencana Tahun 2015			
			Lokasi	Target Capaian Kinerja	Kebutuhan dan / Pagu indikatif (Rp)					Target Capaian Kinerja	Kebutuhan Dana / Pagu Indikatif		
					APBD Kab	APBD Prov	APBN	Jumlah					
1	2	3	4	5	6	7	8	9	10	11	12		
	11 Sudetan dan Pasang Brojong kali kakap	Panjang sungai yang dinormalisasi	Ds. Kedungboto		-	365.000.000	-	365.000.000	Prioritas	100%	401.500.000		
	12 Sudetan saluran air RW 01 (Blok Gumuk)	Panjang sungai yang dinormalisasi	Kaliyoso	1.000 m'	50.000.000	200.000.000		250.000.000	Prioritas	1.000 m'	275.000.000		
	13 Tanggul Kali Bendo Ruas Jl. Mororejo – Kaliwungu	Panjang sungai yang dinormalisasi	Ds.Kutoharjo		150.000.000	150.000.000		300.000.000	Mendesak	1 paket	330.000.000		
	14 Perbaikan tanggul Kalibodri	Panjang sungai yang dinormalisasi	Desa Damarsari RT01 RW 03	125 m		100.000.000		100.000.000	Prioritas	125 m	110.000.000		
	16 Senderan saluran air	Panjang sungai yang dinormalisasi	Gempolsewu I	630 M	100.000.000	147.000.000		247.000.000	Prioritas	630 M	271.700.000		
	17 Senderan saluran air	Panjang sungai yang dinormalisasi	Rejosari	400 M	75.000.000	80.000.000		155.000.000	Prioritas	400 M	170.500.000		
	18 Senderan saluran air	Panjang sungai yang dinormalisasi	Bulusan	1200 M	50.000.000	200.000.000		250.000.000	Prioritas	1200 M	275.000.000		
	19 Senderan Selokan 7/5	Panjang sungai yang dinormalisasi	Sukomulyo	75 m2	200.000.000	200.000.000		400.000.000	Prioritas	75 m2	440.000.000		
	20 Normalisasi dan perbaikan pemasangan saluran sektor Bodri kiri Desa Kadilangu s/d Karangmalang Wetan	Panjang sungai yang dinormalisasi	Kadilangu s/d Karangmalang Wetan	3.500 m'	500.000.000			500.000.000	Prioritas	3.500 m'	550.000.000		
	21 Normalisasi dan perbaikan pemasangan saluran sektor Bodri kiri Desa Rejosari s/d Lebosari	Panjang sungai yang dinormalisasi	Rejosari s/d Lebosari	500 m'	100.000.000			100.000.000	Prioritas	500 m'	110.000.000		
	23 Normalisasi Kali Blorong Desa Kertomulyo kec. Kaliwungu	Panjang sungai yang dinormalisasi	Kab. Kendal		220.000.000			220.000.000	Prioritas	1 paket	242.000.000		
	24 Normalisasi Kali Pare Ds Ngawensari Kec. Ringinarum	Panjang sungai yang dinormalisasi	Kab. Kendal		220.000.000			220.000.000	Prioritas	1 paket	242.000.000		
	25 Normalisasi Afour Buk Tengah Kec.Brangsong	Panjang saluran yang dinormalisasi	Kab. Kendal		220.000.000			220.000.000	Prioritas	1 paket	242.000.000		
	28 Normalisasi Kali Sat dari Jl. Raya s/d Muara Ds Sumberejo Kec. Kaliwungu	Panjang saluran yang dinormalisasi	Kab. Kendal		220.000.000			220.000.000	Prioritas	1 paket	242.000.000		
	29 Normalisasi Afour Brang Kidul Kec.Cepiring	Panjang saluran yang dinormalisasi	Kab. Kendal		220.000.000			220.000.000	Prioritas	1 paket	242.000.000		
	30 Normalisasi Afour Donosari dan Pengaman Talud	Panjang saluran yang dinormalisasi	Kab. Kendal		220.000.000			220.000.000	Prioritas	1 paket	242.000.000		
	31 Kegiatan Normalisasi Saluran Sedapu Kec. Patebon	Panjang saluran yang dinormalisasi	Kab. Kendal		220.000.000			220.000.000	Prioritas	1 paket	242.000.000		
	32 Kegiatan Normalisasi Suling Gondrong Kec. Patebon	Panjang saluran yang dinormalisasi	Kab. Kendal		220.000.000			220.000.000	Prioritas	1 paket	242.000.000		
	33 Kegiatan Normalisasi Kali Blukar Jembatan Krompaan ke Hulu Kec. Gemuh	Panjang saluran yang dinormalisasi	Kab. Kendal		220.000.000			220.000.000	Prioritas	1 paket	242.000.000		
	34 Kegiatan Normalisasi Kali Blukar Jembatan Krompaan ke Hilir Kec. Gemuh	Panjang saluran yang dinormalisasi	Kab. Kendal		220.000.000			220.000.000	Prioritas	1 paket	242.000.000		
	35 Normalisasi Saluran Sekunder Aji Kiri	Panjang saluran yang dinormalisasi	Desa Jatirejo s/d Desa Winong	2.700 m	300.000.000			300.000.000	Prioritas	2.700 m	330.000.000		
1	03	28	11	3 Monitoring , Evaluasi dan Pelaporan	Jumlah keg. Monev	Kab. Kendal		191.340.000		191.340.000	Prioritas	1 paket	210.474.000
1	03	28	12	4 Perencanaan Program Pengendalian Banjir	Jumlah perenc. Keg	Kab. Kendal		287.010.000		287.010.000	Prioritas	1 paket	315.711.000

Kode	Bidang Kegiatan	Indikator Kinerja Program / Kegiatan	Rencana Tahun 2014 (Tahun Rencana)						CATATAN PENTING	Prakiraan Maju Rencana Tahun 2015	
			Lokasi	Target Capaian Kinerja	Kebutuhan dan / Pagu indikatif (Rp)					Target Capaian Kinerja	Kebutuhan Dana / Pagu Indikatif
					APBD Kab	APBD Prov	APBN	Jumlah			
1	2	3	4	5	6	7	8	9	10	11	12
1 03 28 13	5 Peningkatan Pembersihan dan Pengerukan Sungai/Kali (Bantuan Keuangan Provinsi Jateng)	Panjang sungai yang dinormalisasi	Kab. Kendal		-	7.655.000.000	-	7.655.000.000	Prioritas	1 paket	8.420.500.000
	1 Perbaikan pengaman tebing kali Ndengkeng Dukun Plandakan Desa Kaliputih kecamatan Singorojo	Panjang pengaman tebing yang diperbaiki	Desa Kaliputih Kecamatan Singorojo	100 m		400.000.000		400.000.000	Prioritas	1 paket	440.000.000
	2 Perbaikan pengaman tebing kali Blukar Desa Pamriyan Kecamatan Gemuh	Panjang pengaman tebing yang diperbaiki	Desa Pamriyan Kecamatan Gemuh	100 m ka/ki		400.000.000		400.000.000	Prioritas	1 paket	440.000.000
	3 Perbaikan Senderan dan Tembok Penahan Tanggul Saluran Giling Desa Jatirejo Kecamatan Ngampel	Panjang pengaman tebing yang diperbaiki	Desa Jatirejo Kecamatan Ngampel	300 m		750.000.000		750.000.000	Prioritas	1 paket	825.000.000
	4 Perbaikan Afvour Puting Desa Sarirejo Kecamatan Kaliwungu	Panjang afvour yang diperbaiki	Desa Sarirejo Kecamatan Kaliwungu			200.000.000		200.000.000	Prioritas	1 paket	220.000.000
	5 Perbaikan Senderan dan Pengerukan Lumpur Saluran Wening Desa Jatirejo Desa Rejosari Kecamatan Ngampel	Panjang sungai yang dinormalisasi	Desa Jatirejo Desa Rejosari Kecamatan Ngampel			175.000.000		175.000.000	Prioritas	1 paket	192.500.000
	6 Pengaman Tebing Sungai Dengkeng Desa Getas Kecamatan Singorojo	Panjang sungai yang dinormalisasi	Desa Getas Kecamatan Singorojo	200 m ka/ki		800.000.000		800.000.000	Prioritas	1 paket	880.000.000
	7 Pasangan dan Pengerukan kali kendal Kelurahan Trompo - Kelurahan Kebondalem Kecamatan Kota Kendal	Panjang sungai yang dinormalisasi	Kelurahan Kebondalem Kecamatan Kota Kendal	100 m		805.000.000		805.000.000	Prioritas	1 paket	885.500.000
	8 Pasangan dan Pengerukan kali kendal Kelurahan Kebondalem - Kelurahan Ngilir Kecamatan Kota Kendal	Panjang sungai yang dinormalisasi	Kelurahan Kebondalem - Kelurahan Ngilir Kecamatan Kota Kendal	200 m		500.000.000		500.000.000	Prioritas	1 paket	550.000.000
	9 Pengaman Tebing Kali Blukar dengan Bronjong Dukuh Barongan dan Dukuh Karang Anyar Desa Sojomerto Kecamatan Gemuh	Panjang sungai yang dinormalisasi	Desa Sojomerto Kecamatan Gemuh			1.000.000.000		1.000.000.000	Prioritas	1 paket	1.100.000.000
	11 Perbaikan Saluran Irigasi Sojomerto Kiri Desa Kedungasri Kecamatan Ringinarum	Panjang sungai yang dinormalisasi	Desa Kedungasri Kecamatan Ringinarum			2.500.000.000		2.500.000.000	Prioritas	1 paket	2.750.000.000
	12 Perbaikan Pasangan Gorong - Gorong Bbk 2 Desa Sedayu Kecamatan Gemuh	Jumlah gorong-gorong yang diperbaiki	Desa Sedayu Kecamatan Gemuh	2 buah		125.000.000		125.000.000	Prioritas	1 paket	137.500.000
1 03 28 15	6 Penunjang dan Perencanaan Peningkatan Pembersihan dan Pengerukan Sungai/Kali (Bantuan Keuangan Provinsi Jateng)	Jumlah Perencanaan Kegiatan	Kab. Kendal	1 paket	330.000.000			330.000.000	Prioritas	1 paket	363.000.000
1 03 28 16	7 Monitoring, evaluasi dan Pelaporan (Bantuan Keuangan Provinsi Jateng)	Jumlah Kegiatan Monev.	Kab. Kendal	1 paket	330.000.000			330.000.000	Prioritas	1 paket	363.000.000
1 03 28 17	8 Perencanaan Kegiatan dari Bantuan Provinsi Bidang Pengairan	Jumlah Perencanaan Kegiatan	Kab. Kendal	1 paket	50.000.000			50.000.000	Prioritas	1 paket	55.000.000

Kode	Bidang Kegiatan	Indikator Kinerja Program / Kegiatan	Rencana Tahun 2014 (Tahun Rencana)						CATATAN PENTING	Prakiraan Maju Rencana Tahun 2015	
			Lokasi	Target Capaian Kinerja	Kebutuhan dan / Pagu indikatif (Rp)					Target Capaian Kinerja	Kebutuhan Dana / Pagu Indikatif
					APBD Kab	APBD Prov	APBN	Jumlah			
1	2	3	4	5	6	7	8	9	10	11	12
		URUSAN PILIHAN									
2 03		Bidang Energi dan Sumberdaya Mineral									
2 03 15		Program Pembinaan dan Pengawasan Bidang Pertambangan			235.000.000	-	-	235.000.000	Prioritas		270.000.000
2 03 15 06		1 Monitoring, Evaluasi dan Pelaporan	Jumlah keg. Monev	Kab.Kendal	35.000.000			35.000.000	Prioritas	1 Paket	50.000.000
2 03 15 07		2 Pengawasan dan Pengendalian Usaha Pertambangan dan Pengambilan Air Bawah Tanah	Kegiatan pengawasan dan pengendalian Usaha Penambangan Sesuai Aturan yang Berlaku	Kab.Kendal	24 kali	70.000.000		70.000.000	Prioritas	24 kali	75.000.000
2 03 15 08		3 Pemeriksaan Water Meter Ijin Air Bawah Tanah di Kabupaten Kendal	Kegiatan Pemeriksaan Water Meter Ijin Air Bawah Tanah di Kabupaten Kendal	Kab.Kendal	20 kali	25.000.000		25.000.000	Prioritas	20 kali	27.500.000
2 03 15 09		4 Bimbingan dan Penyuluhan tentang Pasca Tambang	Kegiatan Bimbingan dan Penyuluhan tentang Pasca Tambang	Kab.Kendal	1 kali	30.000.000		30.000.000	Prioritas	1 kali	35.000.000
2 03 15 10		5 Koordinasi dan pendataan potensi di bidang pertambangan	Kegiatan Koordinasi dan pendataan potensi di bidang pertambangan	Kab.Kendal	1 paket	75.000.000		75.000.000	Prioritas	1 Paket	82.500.000
2 03 17		Program Pembinaan dan Pengembangan Bidang			214.000.000	200.000.000	-	414.000.000	Prioritas		880.000.000
2 03 17 01		1 Koordinasi pengembangan ketenagalistrikan	Terlaksananya kegiatan koordinasi pengembangan ketenagalistrikan	Kab. Kendal	1 paket	25.000.000		25.000.000	Prioritas	1 paket	30.000.000
2 03 17 03		2 Pemasangan Meteran Listrik	Terpasangnya meteran listrik untuk masyarakat tidak mampu	Kab. Kendal	50 RTM	160.000.000		160.000.000	Prioritas	50 Paket	350.000.000
2 03 17 04		3 Pemasangan Jaringan Listrik pada lokasi daerah terpencil (Bantuan Keuangan Provinsi)	Terpasangnya jaringan listrik pada lokasi daerah terpencil	Kab.Kendal	2 desa		200.000.000	200.000.000	Prioritas	2 Paket	250.000.000
2 03 17 05		4 Monitoring, evaluasi dan pelaporan Pemasangan Jaringan Listrik pada lokasi daerah terpencil (Bantuan Keuangan Provinsi)	Terpasangnya jaringan listrik pada lokasi daerah terpencil	Kab.Kendal	2 desa	4.000.000		4.000.000	Prioritas	2 Paket	250.000.000
2 03 17 06		5 Sosialisasi Perda Ketenagalistrikan	Terlaksananya kegiatan sosialisasi Perda Ketenagalistrikan	Kab.Kendal	1 kali	25.000.000		25.000.000	Prioritas	1 kali	-
2 03 18		Program Pembinaan, Pengawasan dan Pengembangan Bidang Energi			20.000.000	-	-	20.000.000	Prioritas		25.000.000
2 03 18 01		1 Pengawasan SPBU dan LPG	Jumlah Pengawasan dan Pembinaan pada SPBU/SPBE dan Pangkalan Gas	Kab. Kendal	30 kali	20.000.000		20.000.000	Prioritas	30 kali	25.000.000
1 03 30		Program Pembangunan Insfrastruktur Perdesaan			400.000.000	-	800.000.000	1.200.000.000	Prioritas	0	526.380.406.288
1 03 30 14		1 Perencanaan Infrastruktur Pedesaan	Jumlah Perencanaan Kegiatan	Kab. Kendal	1 paket	50.000.000		50.000.000	Prioritas	1 paket	55.000.000

Kode	Bidang Kegiatan	Indikator Kinerja Program / Kegiatan	Rencana Tahun 2014 (Tahun Rencana)						CATATAN PENTING	Prakiraan Maju Rencana Tahun 2015		
			Lokasi	Target Capaian Kinerja	Kebutuhan dan / Pagu indikatif (Rp)					Target Capaian Kinerja	Kebutuhan Dana / Pagu Indikatif	
					APBD Kab	APBD Prov	APBN	Jumlah				
1	2	3	4	5	6	7	8	9	10	11	12	
1 03 30 21	2	Perencanaan Program Pembangunan Infrastruktur Pedesaan di Bidang Jalan dan Jembatan	Jumlah Perencanaan Kegiatan	Kab. Kendal	1 paket	50.000.000			50.000.000	Prioritas	1 paket	55.000.000
1 03 30 22	3	Perencanaan Program Pembangunan Infrastruktur Pedesaan di Bidang Sumber Daya Air	Jumlah Perencanaan Kegiatan	Kab. Kendal	1 paket	50.000.000			50.000.000	Prioritas	1 paket	55.000.000
1 03 30 02	4	Pembangunan Jalan dan Jembatan Pedesaan	Jumlah jalan dan jembatan pedesaan yang dibangun	Kab. Kendal	1 paket	200.000.000		800.000.000	1.000.000.000	Prioritas	1 paket	1.100.000.000
1 03 30 08	5	Monitoring, Evaluasi dan Pelaporan	Jumlah Kegiatan movev.	Kab. Kendal	1 paket	50.000.000			50.000.000	Prioritas	1 paket	55.000.000
JUMLAH USULAN SKPD						78.495.992.900	138.654.000.000	59.173.200.000	276.323.192.900	0	0	303.955.512.190
Usulan Musrenbang Kecamatan						102.946.969.000	40.730.000.000	32.544.480.180	176.221.449.180			193.843.594.098
1 KECAMATAN SINGOROJO												
	1	Senderan dan talud jalan poros Desa	Penahan erosi jalan	Dusun Taruman	500 M2	200.000.000	-		200.000.000		500 M2	
	2	Senderan Kali sringin	Peningkatan sarana Pertanian	Dusun Singorojo	300M2	100.000.000			100.000.000		300M2	
	3	Senderan jalan poros Desa	Penahan erosi jalan	Desa Singorojo	2 Km2	200.000.000	600.000.000		800.000.000		2 Km2	
	4	Pengaspalan jalan alternatif Boja Singorojo	Memperlancar lalu lintas	Karanag geneng bon adem	3,5x2.500	300.000.000			300.000.000		3,5x2.500	
	5	Pengaspalan jalan	Memperlancar lalu lintas	Brengos merbuh	3,5x3000	500.000			500.000		3,5x3000	
	6	Pembangunan jalan utama Desa	Peningkatan sarana Transportasi	Dusun Surodadi	2250 m	400.000.000			400.000.000		2250 m	
	7	Pembangunan jalan cacaban	Peningkatan sarana transportasi	Surodadi - cacaban	2000 m		500.000.000		500.000.000		2000 m	
	8	Pembangunan gorong - gorong	kelancaran saluran air	3 dusun	1x6x8	100.000.000			100.000.000		1x6x8	
	9	Pembangunan jembatan	Jumlah Jembatan yang dibangun	glompong		15.000.000	80.000.000	45.000.000	140.000.000			
	10	Pembangunan jembatan	Jumlah Jembatan yang dibangun	kaligedang		20.000.000		80.000.000	100.000.000			
	11	Pembangunan jembatan	Jumlah Jembatan yang dibangun	Surak		8.000.000	10.000.000	15.000.000	33.000.000			
	12	Pembangunan jembatan	Jumlah Jembatan yang dibangun	kalipuru		20.000.000	50.000.000	60.000.000	130.000.000			
	13	Rehap jalan aspal	Kelancaran lalu lintas	Trayu 1 - 7	3x7000 m	120.000.000			120.000.000		3x7000 m	
	14	Jembatan	Kelancaran lalu lintas	Sungai glagah	75x3x2 m	-	-	380.000.000	380.000.000		75x3x2 m	
	15	Bronjong	Penahan erosi	guwo 2/3	150x3 m	175.000.000			175.000.000		150x3 m	
	16	Rehap jembatan	Jumlah Jembatan yang dibangun	getas 5/7		80.000.000			80.000.000			
	17	Pembangunan jembatan	Penghubung saran transportasi	kaliputih 01/02	3x25 m		250.000.000	450.000.000	700.000.000		3x25 m	
	18	Pembangunan jembatan	Penghubung saran transportasi	Plandaan	3x25 m	116.000.000	250.000.000		366.000.000		3x25 m	
	19	Pengadaan jembatan	penghubung antar dusun	Slento 07/03	3x40 m	150.000.000	350.000.000	250.000.000	750.000.000		3x40 m	
	20	Rehap jalan aspal banyuringin-kaliputih	Kelancaran Transportasi	Desa Kaliputih	5 Km	-	700.000.000		700.000.000		5 Km	
	21	Pembangunan jalan Kabupaten	-	Cening-Dungboto		250.000.000	250.000.000	500.000.000	1.000.000.000			
	22	Pembangunan jalan tembus	-	Kaliereng-karang		500.000.000	500.000.000	1.000.000.000	2.000.000.000			
	23	Pembuatan irigasi	-	Kaliwonggo Cening		120.000.000			120.000.000			

Kode	Bidang Kegiatan	Indikator Kinerja Program / Kegiatan	Rencana Tahun 2014 (Tahun Rencana)						CATATAN PENTING	Prakiraan Maju Rencana Tahun 2015	
			Lokasi	Target Capaian Kinerja	Kebutuhan dan / Pagu indikatif (Rp)					Target Capaian Kinerja	Kebutuhan Dana / Pagu Indikatif
					APBD Kab	APBD Prov	APBN	Jumlah			
1	2	3	4	5	6	7	8	9	10	11	12
	24	Pembanguann bendungan	Klisat		200.000.000	200.000.000	500.000.000	900.000.000			
	25	Bronjongisasi	Joho	-	50.000.000	150.000.000		200.000.000		-	
	26	Bronjongisasi	Klisat	-	50.000.000	150.000.000		200.000.000		-	
	27	Jalan lingkar	Klisat		50.000.000	150.000.000		200.000.000		Prioritas 3	
	28	Pembangunan irigasi	- joho		150.000.000			150.000.000		Prioritas2	
	29	Pembangunan cekdam sungai	- Sungai bodri				-	500.000.000		Prioritas4	
	30	Saluran irigasi tlenyek	- Kaliwonggo Cening				-	200.000.000		Prioritas 5	
	31	Pembangunan gorong - gorong	- Cening		20.000.000			20.000.000			
	32	Pembangunan jembatan kali pakis	- Klisat		20.000.000			20.000.000			
	33	Rehap jalan aspal	- cening-kaliputih		250.000.000	700.000.000	100.000.000	1.050.000.000			
	34	Rehap jalan aspal	- cening - biting		200.000.000	500.000.000	100.000.000	800.000.000			
	35	Pengelolaan irigasi	Desa Cening		5.000.000			5.000.000			
	36	Rehap pengaspalan jalan	- Brayo timur, barat, Nadipiro, muteran, sepetek				-	450.000.000			
	2	KECAMATAN KANGKUNG									
	1	Pengaspalan jalan barat Balai Desa Karangmalang Wetan menuju Jungsemi	Memperlancar transportasi dan perekonomian antar desa	Ds Karangmalang Wetan, Ds Jungsemi	3 x 1.000 m	200.000.000	300.000.000		500.000.000	Prioritas 1	3 x 1.000 m
	2	Pengaspalan dan pelebaran jalan antar desa Ds Kadilangu, Ds Lebosari dan Ds Kangkung	Memperlancar transportasi dan perekonomian antar desa	Ds Kadilangu, Ds Lebosari dan Ds Kangkung	3 x 2.500 m	300.000.000	500.000.000		800.000.000	Prioritas 1	3 x 2.500 m
	3	Pengaspalan jalan penghubung Desa Kaliyoso menuju Desa Sukodadi	Memperlancar transportasi dan perekonomian antar desa	Ds Kaliyoso, Ds Sukodadi	3 x 2.500 m	300.000.000	500.000.000		800.000.000	Prioritas 1	3 x 2.500 m
	4	Pengaspalan jalan penghubung antar desa dan kecamatan, Desa Lebosari ke Tanjungmojo dan Desa Gondang (Cepiring)	Mempermudah dan mempercepat akses transportasi menuju Pantura	Ds Lebosari, Ds Tanjungmojo dan Ds Gondang	2,5 x 3.000 km	250.000.000	500.000.000		750.000.000	Prioritas 1	2,5 x 3.000 km
	5	Pembangunan saluran irigasi lingkar desa	Mencegah banjir dan memperlancar irigasi ke sawah	Ds Rejosari, Dk Wates, Dk Wuluh	0,3 x 900 m	290.000.000			290.000.000	Prioritas 1	0,3 x 900 m
	6	Pengaspalan jalan Pemda	Memperlancar transportasi dan perekonomian antar desa	Ds Sendang Kulon	4 x 1.500 m	575.000.000			575.000.000	Prioritas 1	4 x 1.500 m
	7	Pengaspalan jalan Pemda	Memperlancar transportasi dan perekonomian	Ds Sendangdawung	1.000 m	200.000.000			200.000.000	Prioritas 1	1.000 m
	8	Perbaikan jalan Pemda dari batas desa Kalirejo-Rejosari s/d Dk Kalibalik	Memperlancar transportasi dan perekonomian antar desa	Ds Kalirejo, Dk Kalibalik RT 1 RW 1 s/d RT 7 RW 5	3 x 1.500 m	300.000.000			300.000.000	Prioritas 1	3 x 1.500 m
	9	Pengaspalan jalan lini satu Dk Gambiran-Wedari	Memperlancar transportasi dan perekonomian	Ds Tanjungmojo, Dk Gambiran dan Wedari, RT 1 RW 3 s/d RT 5 RW 6	3 x 0,2 x 1.000 m	250.000.000			250.000.000	Prioritas 1	3 x 0,2 x 1.000 m

Kode	Bidang Kegiatan	Indikator Kinerja Program / Kegiatan	Rencana Tahun 2014 (Tahun Rencana)						CATATAN PENTING	Prakiraan Maju Rencana Tahun 2015	
			Lokasi	Target Capaian Kinerja	Kebutuhan dan / Pagu indikatif (Rp)					Target Capaian Kinerja	Kebutuhan Dana / Pagu Indikatif
					APBD Kab	APBD Prov	APBN	Jumlah			
1	2	3	4	5	6	7	8	9	10	11	12
	10 Pembangunan talud jalan dan irigasi pertanian	Memperkuat jalan dan memperlancar irigasi	Ds Sukodadi, sawah Blok Sruwet	800 m dan 600 m	100.000.000	100.000.000	150.000.000	350.000.000	Prioritas 1	800 m dan 600 m	
	11 Pengaspalan jalan penghubung Desa Kalirejo s/d Tanjungmojo	Memperlancar transportasi dan perekonomian antar desa	Ds Kalirejo, Ds Tanjungmojo	3 x 500 m	100.000.000			100.000.000	Prioritas 2	3 x 500 m	
	12 Perkerasan jalan penghubung desa Kalirejo s/d Sidomulyo	Memperlancar transportasi dan perekonomian antar desa dan kecamatan	Ds Kalirejo s/d Sidomulyo	3 x 300 m	30.000.000			30.000.000	Prioritas 2	3 x 300 m	
	13 Perbaikan senderan dan pengerukan sungai dari Kadilangu ke Gebanganom Wetan	Mengatasi pendangkalan sungai agar tidak meluap dan banjir	Ds Kadilangu, Ds Gebanganom Wetan	Dihit	50.000.000	50.000.000		100.000.000	Prioritas 2	Dihit	
	14 Bronjongisasi tanggul Sungai Blukar dari jembatan ke selatan sampai makam Dusun Polaman	Mencegah longsor	Ds Truko, Dk Polaman	700 m	100.000.000	400.000.000		500.000.000	Prioritas 2	700 m	
	15 Pembuatan pintu air Kali Bedagan	Mencegah banjir	Ds Truko, Dk Kidul RT 2 RW 3	1 unit	100.000.000			100.000.000	Prioritas 2	1 unit	
	16 Peninggian tanggul Sungai Blukar samping rumah Bp. Anton	Mencegah longsor	Ds Truko, Dk Kidul RT 1 RW 3	320 m3	200.000.000			200.000.000	Prioritas 2	320 m3	
	17 Pembuatan talud pembuangan irigasi	Mencegah longsor	Ds Kangkung, RT 6 RW 4	500 m	40.000.000			40.000.000	Prioritas 2	500 m	
	18 Pembuatan jembatan penghubung Desa Jungsemi dan Tanjungmojo	Mempermudah dan mempercepat akses transportasi antar desa	Ds Jungsemi dan Ds Tanjungmojo	40 m	1.000.000.000			1.000.000.000	Prioritas 2	40 m	
	19 Perbaikan jalan desa dari balai desa ke pondok pesantren, masjid dan sekolah	Memperlancar transportasi dan perekonomian	Ds Karangmalang Wetan, RW 2 dan RW 3	800 m	200.000.000			200.000.000	Prioritas 2	800 m	
	20 Senderan saluran air	Kelancaran air dan menjaga kebersihan lingkungan RT	Ds Gebanganom Wetan RT 2 RW 2	250 m	100.000.000			100.000.000	Prioritas 2	250 m	
	21 Senderan saluran air	Memperlancar irigasi dan meningkatkan produksi pertanian	Ds Gebanganom Wetan, Blok Tegalan	100 m	65.000.000			65.000.000	Prioritas 2	100 m	
	22 Senderan sungai	Mencegah longsor	Ds Sendang Kulon, Dk Kacangan Lor RT 1, 4, 5 RW 4	1 x 2.900 m	435.000.000	420.000.000		855.000.000	Prioritas 2	1 x 2.900 m	
	23 Normalisasi Sungai Lodot	Memperlancar aliran sungai	Ds Sendang Kulon dan Ds Sendangdawung	9 x 5.100 m	475.000.000	185.000.000	320.000.000	980.000.000	Prioritas 2	9 x 5.100 m	
	24 Senderan saluran air	Mencegah longsor	Ds Sendangdawung, Dk Wonokerto	1 x 200 m	50.000.000			50.000.000	Prioritas 2	1 x 200 m	
	25 Normalisasi Sungai Carakan	Memperlancar aliran sungai	Ds Sendangdawung, Dk Sebeo	1.000 m	120.000.000			120.000.000	Prioritas 2	1.000 m	
	26 Pengaspalan jalan Pemda dari Desa Rejosari sampai batas Desa Kalirejo	Memperlancar transportasi dan perekonomian antar desa	Ds Rejosari	1.000 m	200.000.000			200.000.000	Prioritas 2	1.000 m	

Kode	Bidang Kegiatan	Indikator Kinerja Program / Kegiatan	Rencana Tahun 2014 (Tahun Rencana)						CATATAN PENTING	Prakiraan Maju Rencana Tahun 2015	
			Lokasi	Target Capaian Kinerja	Kebutuhan dan / Pagu indikatif (Rp)					Target Capaian Kinerja	Kebutuhan Dana / Pagu Indikatif
					APBD Kab	APBD Prov	APBN	Jumlah			
1	2	3	4	5	6	7	8	9	10	11	12
	27 Normalisasi sungai batas Desa Sendangdawung dan Kaliyoso	Memperlancar aliran sungai	Ds Sendangdawung dan Ds Kaliyoso	500 m	250.000.000			250.000.000	Prioritas 2	500 m	
	28 Senderisasi saluran air	Mencegah banjir dan memperlancar irigasi ke sawah	Ds Jungsemi, Dk Clumpit, Dk Kemejing	1 x 2.000 m	100.000.000	150.000.000		250.000.000	Prioritas 2	1 x 2.000 m	
	29 Senderisasi saluran air	Mencegah banjir dan memperlancar irigasi ke sawah	Ds Kaliyoso, RW 1, 2 dan 3	1 x 2.000 m	50.000.000	200.000.000		250.000.000	Prioritas 2	1 x 2.000 m	
	30 Normalisasi pembuangan air Petak Alang	Memperlancar irigasi dan meningkatkan produksi pertanian	Ds Kalirejo, sawah Petak Alang	1,5 x 300 m	25.000.000	50.000.000		75.000.000	Prioritas 2	1,5 x 300 m	
	31 Pembuatan senderan irigasi Jetakan Scounder	Memperlancar irigasi dan meningkatkan produksi pertanian	Ds Kalirejo, Dk Jetakan	1 x 0,4 x 400 m	25.000.000	50.000.000		75.000.000	Prioritas 2	1 x 0,4 x 400 m	
	32 Pengerukan saluran irigasi dari batas desa Kalirejo s/d Rejosari	Memperlancar irigasi dan meningkatkan produksi pertanian	Ds Kalirejo, Ds Rejosari	2,5 x 0,5 x 500 m	100.000.000			100.000.000	Prioritas 2	2,5 x 0,5 x 500 m	
	33 Pembangunan drainase pembuangan	Mencegah banjir	Ds Sukodadi, Dk Wonosari, Dk Depok	800 m	150.000.000		150.000.000	300.000.000	Prioritas 2	800 m	
	3 KECAMATAN PATEBON										
	1 Pembuatan Tanggul Pengaman Banjir	Penganggulungan Banjir	Ds. Bangunsari Kec. Patebon	3 x 9 x 3000m			50.000.000	50.000.000		3 x 9 x 3000m	
	2 Perbaikan Saluran Irigasi	Kelancaran air Irigasi	Ds. Purwosari Kec. Patebon	1,5 x 500m	10.000.000			10.000.000	Prioritas 17	1,5 x 500m	
	3 Pembuatan Talut Jalan Desa	Peningkatan Kualitas Jalan	Ds. Purwosari Kec. Patebon	3 x 400 m	50.000.000			50.000.000		3 x 400 m	
	4 Perbaikan saluran Irigasi / Drainase	Mencegah Banjir/Kelancaran air	Ds. Kumpulrejo Kec. Patebon RW02&04	2 x 400m		200.000.000		200.000.000	Prioritas 18	2 x 400m	
	5 Pengerasan Jalan Desa Eks Jalan Loko	Peningkatan Kualitas Jalan	Ds. Kumpulrejo Kec. Patebon RW.03	3 x 1500m			300.000.000	300.000.000		3 x 1500m	
	6 Pembuatan Jembatan	Penghubung Jalan Desa	Ds. Kartika Jaya Kec. Patebon RT01,2/03	3 x 4 m	60.000.000			60.000.000		3 x 4 m	
	7 Normalisasi / Penedukan Saluran Afour	Kelancaran Saluran Pembuangan	Ds. Pidodo Kulon Kec. Patebon	2,5 x 1 x 2.000m	250.000.000			250.000.000	Prioritas 22	2,5 x 1 x 2.000m	
	8 Pengaspalan Jalan	Peningkatan Jalan	Ds. Magersari Kec. Patebon	700m		75.000.000		75.000.000	Prioritas 23	700m	
	9 Pembuatan Jembatan	Penghubung Jalan Desa	Ds. Wonosari Kec. Patebon	2 x 3	75.000.000			75.000.000		2 x 3	
	10 Pembuatan Gorong-gorong	Penghubung Jalan Desa	Ds. Wonosari Kec. Patebon	2 x 3	100.000.000			100.000.000		2 x 3	
	11 Peng. Jalan Desa	Peningkatan Jalan	Ds. Wonosari Kec. Patebon	360m	36.000.000			36.000.000		360m	
	12 Pemb. Jembatan Talang Kebonharjo s/d Bulugede	Mencegah Banjir/ Kelancaran air	Ds. Donosari Kec. Patebon	1 unit	450.000.000			450.000.000	Prioritas 24	1 unit	
	13 Normalisasi Saluran Afour	Mencegah Banjir /Kelancaran air	Ds. Donosari Kec. Patebon	3 x 1000m	95.000.000			95.000.000		3 x 1000m	

Kode	Bidang Kegiatan	Indikator Kinerja Program / Kegiatan	Rencana Tahun 2014 (Tahun Rencana)						CATATAN PENTING	Prakiraan Maju Rencana Tahun 2015	
			Lokasi	Target Capaian Kinerja	Kebutuhan dan / Pagu indikatif (Rp)					Target Capaian Kinerja	Kebutuhan Dana / Pagu Indikatif
					APBD Kab	APBD Prov	APBN	Jumlah			
1	2	3	4	5	6	7	8	9	10	11	12
	14 Pemb. Talut	Mencegah Banjir /Kelancaran air	Ds. Donosari Kec. Patebon	3 x 265m			146.229.180	146.229.180		3 x 265m	
	15 Pemb. Jalan Rabat Beton	Peningkatan Jalan	Ds. Donosari Kec. Patebon	3 x 1158m			150.751.000	150.751.000		3 x 1158m	
	16 Pemb. Jalan Rabat Beton	Peningkatan Jalan Penghubung Ds. Bulugede	Ds. Donosari Kec. Patebon	3 x 1450m			300.000.000	300.000.000		3 x 1450m	
	17 Pengaspalan Jalan	Penghubung antar Kecamatan	Bulugede Kec. Patebon s/d Ds. Bojonggede Kec. Pegandon	4x 1500 m	500.000.000			500.000.000	Prioritas 25	4x 1500 m	
	18 Pengaspalan Jalan	Penghubung antar Desa	Bulugede s/d Donosari Kec. Patebon	4 x 2000m	700.000.000			700.000.000	Prioritas 26	4 x 2000m	
	19 Pembuatan Talut Irigasi dan Pintu Air	Kelancaran Saluran Air	Ds. Pidodo Wetan Kec. Patebon	2 x 1.800m	100.000.000	310.000.000		410.000.000		2 x 1.800m	
	20 Senderan / Talut Drainase	Kelancaran Irigasi	Ds. Lanji Kec. Patebon	2 x 1 x 700 m	140.000.000			140.000.000	Prioritas 28	2 x 1 x 700 m	
	21 Pembuatan Saluran Irigasi	Kelancaran Pengairan Pertanian	Ds. Lanji Kec. Patebon	2 x 1 x 500 m		200.000.000		200.000.000		2 x 1 x 500 m	
	4 KECAMATAN PATEAN										
	1 Aspal Hot Mix	Peningkatan kualitas jalan	Tambahrejo s/d Sukomangli	2 km	1.200.000.000			1.200.000.000		2 km	
	2 Hot mix lanjutan Sukomangli	Peningkatan kualitas jalan	Desa Sukomangli	1 km x 3 m	750.000.000		750.000.000	1.500.000.000		1 km x 3 m	
	3 Rabat beton	Peningkatan kualitas jalan	Lomansari s/d Cipluk Timur Sidokumpul	800 m	105.000.000			105.000.000		800 m	
	4 Rabat beton	Peningkatan kualitas jalan	Ciplukl Barat s/d Muncar lanjutan Panjang Sidokumpul	850 m	120.000.000			120.000.000		850 m	
	5 Rabat beton	Peningkatan kualitas jalan	Kalikunal s/d Pulelawang Panjang Sidokumpul	2100 m	172.000.000			172.000.000		2100 m	
	6 Rabat Beton Jalan Antar Desa	Melancarkan Transportasi	Dusun Ngepos Desa Kalibareng	800 x 3 m		800.000.000		800.000.000		800 x 3 m	
	7 Rabat Beton	Melancarkan Transportasi	Dusun Ngampel - Dusun Jeta'an Desa Plososari	750 m x 2.5 m	175.000.000			175.000.000		750 m x 2.5 m	
	8 Rabat Beton	memperlancar transpotasi	Desa Plososari-Mlati harjo/Karangboyo	1750 m x 3 m	503.125.000			503.125.000		1750 m x 3 m	
	9 Rabat Beton	memperlancar transpotasi	Sengon Gunung-Sengon Jurang Desa Plososari	1000 m x 3 m		345.000.000		345.000.000		1000 m x 3 m	
	10 Pemeliharaan jalan aspal	Peningkatan kualitas jalan	Desa Pakisan	3 x 1200 m	40.000.000			40.000.000		3 x 1200 m	
	11 Rehap aspal jalan	Memperlancar transpotasi	Desa Kalibareng	3500 x 3 m	350.000.000			350.000.000		3500 x 3 m	

Kode	Bidang Kegiatan	Indikator Kinerja Program / Kegiatan	Rencana Tahun 2014 (Tahun Rencana)						CATATAN PENTING	Prakiraan Maju Rencana Tahun 2015	
			Lokasi	Target Capaian Kinerja	Kebutuhan dan / Pagu indikatif (Rp)					Target Capaian Kinerja	Kebutuhan Dana / Pagu Indikatif
					APBD Kab	APBD Prov	APBN	Jumlah			
1	2	3	4	5	6	7	8	9	10	11	12
	12 Renovasi Dam kaliwatu	Peningkatan produksi	Dusun Paturen 1 Desa Pagersari	15 x 5 x 3 m			60.000.000	60.000.000		15 x 5 x 3 m	
	13 Perbaikan Jalan	Meningkatkan Sarana Transpotasi	Desa Plososari - Desa Ngargosari			2.500.000.000		2.500.000.000			
	14 Jalan tembus Kalilumpang s/d Kalibareng	Penghubung antar desa	Desa Kalilumpang		200.000.000			200.000.000			
	15 Pemeliharaan jalan aspal	Peningkatan kualitas jalan	Desa Kalilumpang					-			
	16 Bendungan Wangan Jamban	Peningkatan hasil pertanian	Dusun Barangan Desa Mlatiharjo	1.5 x 15 m	20.000.000			20.000.000		1.5 x 15 m	
	17 Bendungan wangan Tengah	Peningkatan hasil pertanian	Dusun Barangan Desa Mlatiharjo	2 x 20 m	20.000.000			20.000.000		2 x 20 m	
	18 Pengaspalan jalan	Meningkatkan kualitas jalan	Rowogandu, Ngrandu, Dakah Desa Gedong	1200 m	164.200.000			164.200.000		1200 m	
	19 Senderan bahu jalan	memperkuat bahu jalan	Desa Kalipuru	150 m	18.000.000			18.000.000		150 m	
	20 Pembangunan Jalan Antar Dusun	Memperlancar transpotasi	Dusun jambu - Kalices desa Kalices	480 x 3 m			350.000.000	350.000.000		480 x 3 m	
	21 Pembangunan jalan antar Desa Rabat beton	Memperlancar transpotasi	Desa Kallices - Kalilumpang	3.500 x 3 m			800.000.000	800.000.000		3.500 x 3 m	
	22 Jalan tembus antar Desa	Memperlancar transpotasi	Desa Kalices-Desa Sojomerto	2000 x 3 m			75.000.000	75.000.000		2000 x 3 m	
	23 Pengaspalan jalan	Memperlancar transpotasi	Dsn Kalisuren Pilangsari Desa Sidodadi	1,5 Km	250.000.000	250.000.000		500.000.000		1,5 Km	
	24 Aspal goreng	Memperlancar transpotasi	jl Kabupaten Desa Sidodadi	2.5 km	250.000.000			250.000.000		2.5 km	
	25 DAM/ Bendung	irigasi Pertanian	Dusun Sengon Gunung Desa Plososari	1 unit		150.000.000		150.000.000		1 unit	
								-			
	5 KECAMATAN PEGANDON							-			
	1 Perbaikan jLn raya kyai wahab Putat-Pegandon	sarana transportasi	Ds. Gubugsari	4000 m	800.000.000			800.000.000		4000 m	
	2 Perbaikan jLn Pegandon - magangan	sarana transportasi	Ds. Dawungsari	4000 m	700.000.000			700.000.000		4000 m	
	3 Perbaikan jLn Tegorejo-ngampel Kulon	sarana transportasi	Ds. Tegorejo	4000 m	800.000.000			800.000.000		4000 m	
	4 Perbaikan jLn Karangmulyo- banyu urip	sarana transportasi	Ds. Karangmulyo	300 m	500.000.000			500.000.000		300 m	
	5 pembuatan jembatan desa Margomulyo - sumbersari	sarana transportasi	Ds. Margomulyo	12X5m	600.000.000			600.000.000		12X5m	
	6 perbaikan peninggian/ jembatan puguh	sarana transportasi	Ds. Puguh	12X5m	600.000.000			600.000.000		12X5m	
	7 Penyenderan Saluran Air Irigasi	Melancarkan Pengairan	Desa Karangmulyo s/d Sumbersari	2 x 2 km	250.000.000	150.000.000	-	400.000.000		2 x 2 km	

Kode	Bidang Kegiatan	Indikator Kinerja Program / Kegiatan	Rencana Tahun 2014 (Tahun Rencana)						CATATAN PENTING	Prakiraan Maju Rencana Tahun 2015	
			Lokasi	Target Capaian Kinerja	Kebutuhan dan / Pagu indikatif (Rp)					Target Capaian Kinerja	Kebutuhan Dana / Pagu Indikatif
					APBD Kab	APBD Prov	APBN	Jumlah			
1	2	3	4	5	6	7	8	9	10	11	12
	8 Penyederan Saluran Air Irigasi	Melancarkan Pengairan	Desa Karangmulyo	2 x 0,6 km	100.000.000	-	-	100.000.000		2 x 0,6 km	
	9 Pengaspalan Jalan AMD	melancarkan Jalur Lain dan Ekonomi	Desa Tegorejo RT.03 RW.07	6x1300 m	-	-	300.000.000	300.000.000		6x1300 m	
	10 Pengaspalan Jalan randu Gembyang-Pesawahan	melancarkan Jalur Lain dan Ekonomi	Desa Tegorejo Dk. Tegolayang	5x1600 m	-	-	400.000.000	400.000.000		5x1600 m	
	11 Saluran Irigasi	Meningkatkan produksi pertanian	Desa Pesawahan Dk. Pacogehan	0,8 x 0,4 x250 m	50.000.000	-	-	50.000.000		0,8 x 0,4 x250 m	
	12 Nomaslisai Kali Penut	Mengecah Banjir	Desa Pesawahan	4 x 3000 m	-	-	250.000.000	250.000.000		4 x 3000 m	
	13 Saluran Senderan		Desa Puguh Dk. Krajan RT. 01, 02 RW. 01	300 m	30.000.000	-	-	30.000.000		300 m	
	14 Pembangunan Jembatan tunggul penut		Desa Margomulyo Dk. Manggal	1 unit	-	200.000.000	-	200.000.000		1 unit	
	15 Pembangunan Pengaspalan Jalan AMD		Desa Margomulyo Dk Manggal	800 m	400.000.000	-	-	400.000.000		800 m	
	16 Pembangunan Jembatan Sungai Irigasi	Penghubung	Desa Margomulyo Dk Pugowati	1 unit	200.000.000	-	-	200.000.000		1 unit	
	17 Rehabilitasi Jl. Raya Puguh - Pegandon		Desa Margomulyo	1300 m	20.000.000	-	-	20.000.000		1300 m	
	18 Senderan / Talut Pegubugan Utara		Desa Gubugsari Dk. Pagubugan Utara RW.02	750 m	151.000.000	-	-	151.000.000		750 m	
	19 Senderan / Talud Pagubugan		Desa Gubugsari DK. Pagubugan RW. 02,03	1.300 m	200.000.000	-	-	200.000.000		1.300 m	
	20 Senderan/ Talut Minongo		Desa Gubugsari RW.05	2.000 m	260.000.000	-	-	260.000.000		2.000 m	
	21 Pengaspalan Jalan	Memperlancar Transportasi	Desa Wonosari s/d Desa Puguh	1 km	200.000.000	-	-	200.000.000		1 km	
	22 penyederan irigasi	memperlancar pengairan	Ds. Pegandon	300 meter			40.000.000	40.000.000		300 meter	
	23 Perbaikan irigasi	memperlancar pengairan	Ds. Pegandon, depan SMU	1,5 x 1201			50.000.000	50.000.000		1,5 x 1201	
	24 penyederan kali kancar	memperlancar pengairan	Ds. Dawungsari Rt 01 RW 02 dan Rt 01 Rw 01	800 m	300.000.000		700.000.000	1.000.000.000		800 m	
	25 normalisasi kali kancar sampai penut	memperlancar pengairan	Ds. Dawungsari Rt 01 RW 02 dan Rt 01 -04 Rw 01	1500 m			75.000.000	75.000.000		1500 m	
								-			
	6 KECAMATAN PLANTUNGAN							-			
	1 Pemb. Saluran irigasi jengkol	melancarkan saluran air	Dluwak-Jati	25x1x5m	125.000.000			125.000.000		25x1x5m	
	2 Senderan irigasi sungai nandu	mencegah longsor	Dkh. Tlogo-Tlogopyung	1000x1m	100.000.000			100.000.000		1000x1m	
	3 Perbaikan irigasi Sidawung	meningkatkan produksi pertanian	Kalenggangan-Tlogpyung	1000x1,5m	150.000.000			150.000.000		1000x1,5m	

Kode	Bidang Kegiatan	Indikator Kinerja Program / Kegiatan	Rencana Tahun 2014 (Tahun Rencana)						CATATAN PENTING	Prakiraan Maju Rencana Tahun 2015	
			Lokasi	Target Capaian Kinerja	Kebutuhan dan / Pagu indikatif (Rp)					Target Capaian Kinerja	Kebutuhan Dana / Pagu Indikatif
					APBD Kab	APBD Prov	APBN	Jumlah			
1	2	3	4	5	6	7	8	9	10	11	12
	4 Perbaikan irigasi	meningkatkan produksi pertanian	Saron-Gondangan, Tirto mulyo	1 paket			200.000.000	200.000.000		1 paket	
	5 Pembangunan jembatan	menghubungkan jl desa	Rt.01 Rw.03 Wonodadi	3x7m	100.000.000	100.000.000		200.000.000		3x7m	
	6 Perbaikan irigasi	melancarkan saluran air	Kauman-Wonodadi	400m	75.000.000	75.000.000		150.000.000		400m	
	7 Rabat Beton	melancarkan transportasi	Jurangagung-Karanganyar	1 paket		250.000.000		250.000.000		1 paket	
	8 Pelebaran Jembatan Sungai lampir	melancarkan transportasi	Dkh. Kedungbendo - Bendosari	45x1,5m	100.000.000			100.000.000		45x1,5m	
	9 Perbaikan jalan lingkar antar desa (rabat beton)	peningkatan kualitas jalan	Ds Jurangagung - Ds wadas sblh timur	3 km	100.000.000		300.000.000	400.000.000		3 km	
	10 Senderan wangan landak, balak dan suri	melancarkan saluran air	Dsn Jetis, Watuputih & Gondang Ds Wadas	25x1x5 m		200.000.000		200.000.000		25x1x5 m	
	11 Pembangunan jembatan kali silo	menghubungkan antar dusun	Dsn Gondang Ds Wadas	4x4x9 m			150.000.000	150.000.000		4x4x9 m	
	12 Pembangunan talud kali bulus	melancarkan saluran air	Pugeran-pundung Bendsri	1500x1m	150.000.000			150.000.000		1500x1m	
	13 Pemb. Jembatan kelapangan	melancarkan transportasi	lapangan Bndsari	1 unit	100.000.000			100.000.000		1 unit	
	14 Peningktn jln Tlogopayung - Blumah	melancarkan transportasi	Tlogopayung-Blumah	4000x3m	300.000.000			300.000.000		4000x3m	
	15 Perbaikan jalan aspal	melancarkan transportasi	Karanganyar	900x3m		250.000.000		250.000.000		900x3m	
	16 Perbaikan irigasi dan bendung Sungai Balong	meningkatkan produksi pertanian	Wonokambang-Tirtomulyo	1 paket			250.000.000	250.000.000		1 paket	
	17 Pengerasan jalan tembus Kediten	Menghubungkan antar desa	Ds. Blumah	1500x3m	150.000.000			150.000.000		1500x3m	
	18 Jalan antar desa	melancarkan transportasi	Manggungmangu-Tirtomulyo	1500x2,5m		50.000.000	250.000.000	300.000.000		1500x2,5m	
	19 Pembangunan DAM	meningkatkan produksi pertanian	Parakan - Manggungmangu	10x4m	50.000.000		195.000.000	245.000.000		10x4m	
	20 Senderan jalan	peningkatan kualitas jalan	Parakan - Manggungmangu	20x10x1m	75.000.000		100.000.000	175.000.000		20x10x1m	
	21 Peningkatan jalan Mojoagung - Wadas	melancarkan transportasi	Mojoagung - Wadas	2000x3m			300.000.000	300.000.000		2000x3m	
	22 Pengaspalan jalan Mojoagung-Bangsari	melancarkan transportasi	Dkh. Kaliyoso- Ds. Mojoagung	2000x3m			350.000.000	350.000.000		2000x3m	
	23 Senderan sungai putih	meningkatkan perekonomian	Dkh. Kemloko	300x0,60x0,60	150.000.000			150.000.000		300x0,60x0,60	
	24 Perbaikan jalan lingkar	melancarkan transportasi	Dkh Majasem-Mojoagung	1000x2,5m	150.000.000			150.000.000		1000x2,5m	
	25 Pengaspalan jalan Mojoagung-Kebongembong	melancarkan transportasi	Dkh. Kaliyoso-Mojoagung	1,5x2,5m	150.000.000			150.000.000		1,5x2,5m	
	26 Perbaikan jalan antar desa	melancarkan transportasi	Wonodadi - Kediten	4kmx3m	150.000.000	200.000.000		350.000.000		4kmx3m	

Kode	Bidang Kegiatan	Indikator Kinerja Program / Kegiatan	Rencana Tahun 2014 (Tahun Rencana)						CATATAN PENTING	Prakiraan Maju Rencana Tahun 2015	
			Lokasi	Target Capaian Kinerja	Kebutuhan dan / Pagu indikatif (Rp)					Target Capaian Kinerja	Kebutuhan Dana / Pagu Indikatif
					APBD Kab	APBD Prov	APBN	Jumlah			
1	2	3	4	5	6	7	8	9	10	11	12
	27 Perbaikan jalan antar desa	melancarkan transportasi	Dsn Kroya Ds Wonodadi	1,5kmx2,5m	100.000.000	100.000.000		200.000.000		1,5kmx2,5m	
	28 Perbaikan jalan desa	melancarkan transportasi	Wonosari-Wonodadi	300x2,5m	75.000.000	75.000.000		150.000.000		300x2,5m	
	29 Jembatan beton kali Diten	melancarkan transportasi	Kediten	4x3m	150.000.000			150.000.000		4x3m	
	30 Peningkatan jalan antar desa	melancarkan transportasi	Kediten - Wonodadi	4kmx3m	100.000.000	200.000.000		300.000.000		4kmx3m	
	31 Peningkatan jalan hotmix	melancarkan transportasi	Jatinem - Manggungmangu	2,5 km			800.000.000	800.000.000		2,5 km	
	32 Rabat beton Jurangagung-karanganyar	melancarkan transportasi	Dsn Ngesrep Jurangagung	1,5 km	150.000.000			150.000.000		1,5 km	
	7 KECAMATAN ROWOSARI							-			
	1 Pembangunan Talud jalan Produksi pertanian Blok pot. .	Pengaman Jalan	Dusun Wonotenggang Desa Wonotenggang	1.000 m	200.000.000	-	-	200.000.000	Prioritas 28	1.000 m	
	2 Peningkatan jalan utama	Peningkatan sarpras/fisik	Tanjungsari	600 m	100.000.000	40.000.000	-	140.000.000	Prioritas 3	600 m	
	3 Perbaikan sender /normalisasi sungai desa	Peningkatan sarpras, pengairandan kebersihan	Tanjungsari	1 Paket	-	150.000.000	-	150.000.000	Prioritas 52	1 Paket	
	4 Sender saluran irigasi Blok Pengajuran	Peningkatan sarpras, pengairandan kebersihan	Pegajuran Tanjungsari	500 m	-	100.000.000	-	100.000.000	Prioritas 63	500 m	
	5 Saluran Irigasi	Mengairi Pertanian	Plososari Desa Pojoksari	600 m	50.000.000	100.000.000	-	150.000.000	Prioritas 29	600 m	
	6 Krep tanggul Kali Kuto	Penahan erosi	RT02 RW 05 Desa Jatipurwo	100 m	-	-	250.000.000	250.000.000	Prioritas 8	100 m	
	7 Perbaikan Jalan Aspal	Transportasi dan ekonomi	RW 02 / RW 03 / RW 04 Desa Kebonsari	2 km	-	150.000.000	-	150.000.000	Prioritas 13	2 km	
	8 Tanggul Pengaman Banjir	Pengaman banjir	Dusun Pilang RW 3 Desa Kebonsari	300 m	-	300.000.000	-	300.000.000	Prioritas 45	300 m	
	9 Rehab Jembatan	Bebas banjir dan kelancaran	Jalan bahari Desa Rowosari	1 unit	200.000.000	-	-	200.000.000	Prioritas 7	1 unit	
	10 Normalisasi Saluran air	Bebas banjir	Gajahoyo Desa Rowosari	100x500 cm	100.000.000	-	-	100.000.000	Prioritas 21	100x500 cm	
	11 Pembangunan Talud jalan	Penanggulangan longsor jalan	Desa Tambaksari RT 05/06 - RT 03/05	1,5mx 350m	-	200.000.000	-	200.000.000	Prioritas 16	1,5mx 350m	
	12 Rehab jembatan	Kelancaran Transportasi	RT.02 RW.02 Desa Tanjunganom	1 Unit	20.000.000	-	-	20.000.000	Prioritas 96	1 Unit	
	13 Rehab jembatan	Kelancaran Transportasi	RT 01-RW I Desa Gebanganom	3x5 m	-	-	25.000.000	25.000.000	Prioritas 42	3x5 m	
	14 Pengaspalan jalan	Kelancaran sarana transportasi	Krajan Timur Desa Sendangsikucing	300m2	45.000.000	-	-	45.000.000	Prioritas 64	300m2	
	15 Pembangunan jalan penghubung	Meningkatkan kelancaran sarana transportasi	RW 03 Desa Parakan	2.489 m	-	-	350.000.000	350.000.000	Prioritas 9	2.489 m	

Kode	Bidang Kegiatan	Indikator Kinerja Program / Kegiatan	Rencana Tahun 2014 (Tahun Rencana)						CATATAN PENTING	Prakiraan Maju Rencana Tahun 2015	
			Lokasi	Target Capaian Kinerja	Kebutuhan dan / Pagu indikatif (Rp)					Target Capaian Kinerja	Kebutuhan Dana / Pagu Indikatif
					APBD Kab	APBD Prov	APBN	Jumlah			
1	2	3	4	5	6	7	8	9	10	11	12
	16 Pembangunan gorong - gorong	Meningkatkan kualitas pengairan petani	Desa Parakan	5 Unit	-	250.000.000	-	250.000.000	Prioritas 87	5 Unit	
	17 Normalisasi Saluran air	Meningkatkan kualitas pengairan petani	Desa Randusari Kecamatan Rowosari	500 m	-	95.000.000	-	95.000.000	Prioritas 27	500 m	
								-			
	8 KECAMATAN CEPIRING							-			
	1 Rehap Pengaspalan Jalan	Peningkatan hubungan lalu lintas	Desa Karangsuna RT01 RW.03 s/d Desa Botomulyo	1200 X 3 M	120.000.000	-	-	120.000.000	prioritas 14	1200 X 3 M	
	2 Pengerasan Jalan sawah	Peningkatan hubungan lalu lintas	Desa Karangsuno RT.01 RW.01 s/d Desa Karangayu	1000 X 2,5	110.000.000	-	-	110.000.000	prioritas 22	1000 X 2,5	
	3 Rehab Jl. Poros dari Ds.Kalirandu menuju Pasar Trowong Ds.Kaliayu	Peningkatan hubungan lalu lintas	Dukuh Kreteksari Ds.Kaliarandugede RT.05 RW.01	400 X 3 M	250.000.000	-	-	250.000.000	prioritas 11	400 X 3 M	
	4 Perbaikan/Pengaspalan Jalan Poros Desa	Peningkatan hubungan lalu lintas	Desa Kaliarandugede, Damarsari & Cepiring	3 X 3000 M	1.200.000.000	-	-	1.200.000.000	prioritas 4	3 X 3000 M	
	5 Rehab perbaikan Jalan Kabupaten	Meningkatkan hubungan lalu lintas	Desa Margorejo-Korowelanganyar	4 X 3000 M	750.000.000	-	-	750.000.000	prioritas 8	4 X 3000 M	
	6 Perbaikan/Pengaspalan Jalan Poros Desa	Memperlancar transportasi	Desa Juwiring, Sidomulyo dan Karangayu	3 X 2500 M	1.000.000.000	-	-	1.000.000.000	prioritas 1	3 X 2500 M	
	7 Pengaspalan Jalan	Kelancaran hub lalu lintas	Karangayu-Sidomulyo	5 X 800 M	200.000.000	-	-	200.000.000	prioritas 17	5 X 800 M	
	8 Perbaikan / Pengaspalan Jalan Poros Desa	Memperlancar hub lalu lintas	Desa Gondang ke Desa Karangsuno	3 X 3000 M	1.200.000.000	-	-	1.200.000.000	prioritas 2	3 X 3000 M	
	9 Perbaikan / Pengaspalan Jalan Poros Desa	Memperlancar hub lalu lintas	Desa Gondang, Karangsuno, Botomulyo & Cepiring	3 X 1200 M	500.000.000	-	-	500.000.000	prioritas 3	3 X 1200 M	
	10 Rehap jalan Poros Desa	Memperlancar hub lalu lintas	Korowelanganyar, Gebang I	1 KM	300.000.000	-	-	300.000.000	prioritas 15	1 KM	
	11 Peninggian dan Perbaikan Saluran sekunder	Kelancaran pengairan	Ds.Gondang, Ds.Karangsuno, Ds.Karangayu & Cepiring	0,5 X 500 M	500.000.000	-	-	500.000.000	prioritas 12	0,5 X 500 M	
								-			
	9 KECAMATAN GEMUH							-			
	1 Saluran Irigasi Sawah	Peningkatan Produksi Pertanian	Krompaan, Blok Segentong	200x0,8m	200.000.000			200.000.000		200x0,8m	
	2 Pembangunan Saluran Irigagasi Blok Tuk Silo	Peningkatan Produksi Pertanian	Johorejo	600 m	210.000.000			210.000.000		600 m	
	3 Jembatan	Sarana Pertanian	Sedayu	3x4 m	25.000.000			25.000.000		3x4 m	

Kode	Bidang Kegiatan	Indikator Kinerja Program / Kegiatan	Rencana Tahun 2014 (Tahun Rencana)						CATATAN PENTING	Prakiraan Maju Rencana Tahun 2015		
			Lokasi	Target Capaian Kinerja	Kebutuhan dan / Pagu indikatif (Rp)					Target Capaian Kinerja	Kebutuhan Dana / Pagu Indikatif	
					APBD Kab	APBD Prov	APBN	Jumlah				
1	2	3	4	5	6	7	8	9	10	11	12	
	4	Senderan	Pengaman Jalan desa	Sedayu	500 m		100.000.000		100.000.000		500 m	
	5	Perbaikan Aspal desa	Transportasi	Tamangede	3x3000m	50.000.000	20.000.000		70.000.000		3x3000m	
	6	Pembuatan Jembatan	Memperlancar transportasi	Tlahab	2 unit	40.000.000	10.000.000		50.000.000		2 unit	
	7	Pengadaan Bronjong kawat	Mencegah erosi	Triharjo	500m3		200.000.000	300.000.000	500.000.000		500m3	
	8	Pengadaan talang	Penghubung saluran Irigasi	Triharjo	50 m	35.000.000			35.000.000		50 m	
	9	Pengadaan talud	Pencegahan erosi	Triharjo	200x2m	4.250.000			4.250.000		200x2m	
	10	Pengaspalan jalan	Peningkata sarana perhubungan	Cepokomulyo	3 x 1000 m2	55.000.000			55.000.000		3 x 1000 m2	
	11	Pembangunan Talud Jalan	Pengaman Jalan	Jenarsari	2500 m'	600.000.000			600.000.000		2500 m'	
	12	Peningkatan Jalan Gebang - Pamriyan	Meningkatkan kualitas jalan	Pamriyan	3 x 400 m				-		3 x 400 m	
	13	Rehab jalan Galih -Sojomerto	Memperlancar transportasi	Galih - Sojomerto	4.5 x 7000 m	500.000.000			500.000.000		4.5 x 7000 m	
	14	Peningkatan jalan Sojomerto - Kalices	Memperlancar transportasi	Kec. Gemuh - Patean	3 x 20 000 m	1.500.000.000			1.500.000.000		3 x 20 000 m	
	15	Pembangunan Talud Jl Lumansari-Pucangrejo	Pengaman jalan	Lumansari Dk Ngablak	840 m	200.000.000			200.000.000		840 m	
	16	Pembangunan Talud Jl.	Pengaman jalan	Galih	2x400m	150.000.000			150.000.000		2x400m	
	17	Normalisasi Saluran	Perbaikan Kesejahteraan Petani	Tamangede	2x1500m	45.000.000	50.000.000		95.000.000		2x1500m	
	18	Rabat Beton	Menghubungkan antar desa	Tlahab	3x500m	75.000.000	20.000.000		95.000.000		3x500m	
	19	Rehab jalan	meningkatkan kualitas jalan	Tlahab	3x300m	45.000.000			45.000.000		3x300m	
	20	Pembuatan Saluran Irigasi	Meningkatkan Produksi Pertanian	Tlahab	2 x 400 m	25.000.000	75.000.000		100.000.000		2 x 400 m	
	21	Normalisasi Senderan Afur	Melancarkan Pembuangan air sawah	Pamriyan	2 x 400 m			150.000.000	150.000.000		2 x 400 m	
	22	Pembangunan Jalan Rabat Beton	Memperlancar transportasi	Sojomerto	3 x 1500 m	200.000.000			200.000.000		3 x 1500 m	
	10	KECAMATAN BOJA										
	1	Rehab Jalan Kyai Boja	Memperlancar Transports	Ds. Boja	1000m	150.000.000			150.000.000		1000m	
	2	Pembangunan Jembatan Ngadibolo - Pilang	Memperlancar Transports	Ds. Boja	13 X 4 M			300.000.000	300.000.000		13 X 4 M	
	3	Pemb. Sayap Jembatan Jl. Pemuda yg longsor	Memperlancar Transports	Ds/Kota Boja	30 X 7 m		500.000.000		500.000.000		30 X 7 m	
	4	Pemb. Talud Jalan Boja - Campurjo	Pengamanan Jalan Kab.	Ds. Boja	40 X 7	70.000.000			70.000.000		40 X 7	
	5	Pemb. Jembatan Kali Klesem	Kelanc. Trans & Eko	Ds. Boja	1 Unit	100.000.000			100.000.000		1 Unit	
	6	Pemb. Jembatan Tlogo Urang	Kelanc Transports & Eko	Ds. Blimbing	3 X 12 m	40.000.000	50.000.000		90.000.000		3 X 12 m	
	7	Pemb. Jln.Tlogo Urang	Kelanc. Trans & Eko	Ds. Blimbing	3 x 400	50.000.000			50.000.000		3 x 400	
	8	Pemb. Jalan Desa	Kelanc Transports & Eko	Ds. Campurjo	950 X2,5 m	50.000.000	50.000.000		100.000.000		950 X2,5 m	
	9	Pemb. Dam Sikemiri	Kelanc. Pengairan	Ds. Campurjo	15 x 3m	50.000.000	25.000.000		75.000.000		15 x 3m	
	10	Perbaikan Cekdam	Pemenuhan Air Pertanian	Ds. Medono	500m			200.000.000	200.000.000		500m	
	11	Pemb. Jalan Tembus Leban - Kliris	Membuka Jalan Baru	Ds. Leban	600 x 3 m			500.000.000	500.000.000		600 x 3 m	
	12	Rehab Saluran Air Secobong	Kelanc. Pengairan Sawah	Ds. Leban	500 m			200.000.000	200.000.000		500 m	
	13	Perbaiki Dam dan Talud Irigasi Seweru	Pemenuhn Keb. Air	Ds. Kliris	6x10x0,5x1	150.000.000			150.000.000		6x10x0,5x1	
	14	Rehab Jln. Karangjati	Kelanc Transports & Eko	Ds. Bebengan	3 x 850 m	50.000.000		52.500.000	102.500.000		3 x 850 m	
	15	Pemb. Jln . Tembus Badaan - Somopuro	Kelanc Transports	Ds. Bebengan	3 x 950m	455.000.000			455.000.000		3 x 950m	
	16	Rehab Jln.Aspal Krajan 2	Kelanc Tranportasi	Ds.Trisobo	3 x 400m	70.000.000			-		3 x 400m	
	17	Pengaspalan Jln antar Dsn.Siranti-Pasigitan	Kelanc. Trans & Eko	Ds.Pasigitan	4 x 2000m	350.000.000			350.000.000		4 x 2000m	

Kode	Bidang Kegiatan	Indikator Kinerja Program / Kegiatan	Rencana Tahun 2014 (Tahun Rencana)						CATATAN PENTING	Prakiraan Maju Rencana Tahun 2015	
			Lokasi	Target Capaian Kinerja	Kebutuhan dan / Pagu indikatif (Rp)					Target Capaian Kinerja	Kebutuhan Dana / Pagu Indikatif
					APBD Kab	APBD Prov	APBN	Jumlah			
1	2	3	4	5	6	7	8	9	10	11	12
	18 Pengaspn.Jln Penghub Dsn Ngumpul ke SMG.	Kelanc. Trans & Eko	Ds. Pasigitan	3 X 500m	95.000.000	50.000.000		-		3 X 500m	
	19 Pemb. Dam Kaloangan	Peningkt Kecukupan Air Pengairan	Ds. Purwogondo	350 M	300.000.000			300.000.000		350 M	
	20 Rehab. Jmbatan Kali Idris (Ds. Lobang)	Kelanc. Trans & Eko	Ds. Puguh	6x3x3m	55.000.000			55.000.000		6x3x3m	
	21 Pengad.Bronjong Dam Sejeruk Pd.Sari	Peningktn Hasil Perten	Ds.Tampingan	24m2	50.000.000			50.000.000		24m2	
	22 Pemb. Talud DAS Situkung Pd.Sari	Peningktn Hasil Panen	Ds.Tampingan		150.000.000			150.000.000			
	23 Pengad.Bronjong DAS Sapodi Krajan	Peningktn Hasil Panen	Ds. Tampingan		5.000.000			5.000.000			
								-			
								-			
	11 KECAMATAN RINGINARUM										
	1 Hotmix (pengaspalan) Jl. Ringinarum - Wungurejo - Kedunggading	Memperlancar lalu lintas	Kec. Ringinarum	10 km	300.000.000	300.000.000	-	600.000.000		10 km	
	2 Pembangunan jembatan	Penghubung antar kecamatan	Tapak Timur Desa Ringinarum	100 m	1.000.000.000	1.000.000.000	1.000.000.000	3.000.000.000		100 m	
	3 Saluran irigasi Sojomerto Kiri	Irigasi pertanian	Kedunggading	-		1.000.000.000	2.000.000.000	3.000.000.000		-	
	4 Perubahan status jl. Desa menjadi jalan kabupaten	Memperlancar lalu lintas	Wungurejo - Rowobranten	1 km	500.000.000	-	-	500.000.000		1 km	
	5 Pembangunan talud dan pengaspalan	Akses jalan ekonomi	Ds. Rowobranten	500 x 3m	150.000.000	150.000.000	300.000.000	600.000.000		500 x 3m	
	6 Jembatan Jati Gowok	Penghubung antar desa	Ds. Kedungasri Dk. Jatigowok	5 x 40m	650.000.000	-	-	650.000.000		5 x 40m	
	7 Pembangunan irigasi teknis	Kelancaran irigasi pertanian	Ds. Purworejo	-	-	500.000.000	450.000.000	950.000.000		-	
	8 Pembuatan talud	Aksen jalan Ekonomi	Ds. Rowobranten	1000 x 1 m	100.000.000	100.000.000	300.000.000	500.000.000		1000 x 1 m	
	9 Pengecoran jalan Ngrejo - Weleri	Kelancaran akses ekonomi	Ds. Tejurejo	-	500.000.000	500.000.000	-	1.000.000.000		-	
	10 Hotmix jalan Mojo Kedunggading- Kedungasri	Kelancaran lalu lintas	Desa Rowobranten	-	500.000.000	-	-	500.000.000		-	
	11 Penyederan dan pelebaran sungai Pare/Apur	Menanggulangi Banjir	Desa Ngrejo	-	300.000.000	-	-	300.000.000		-	
								-			
								-			
	12 KECAMATAN LIMBANGAN										
	1 Pembenahan saluran Irigasi	Penunjang sarana Pertanian	Dusun Gondang	3000 m3	25.000.000	30.000.000	100.000.000	155.000.000	18	3000 m3	
	2 Pembangunan jalan (aspal)	Peningkatan ekonomi	Gonoharjo -Kluwk	3 KM	200.000.000	-	-	200.000.000	1	3 KM	
	3 Pembangunanjembatan kali Joho	Sarana Transportasi	Ds. Gonoharjo	2x 6m	35.000.000	100.000.000	-	135.000.000	2	2x 6m	
	4 Pemba Aspal Jalan poros Desa Margosari - Ngesrepbalong	Peningkatan ekonomi	Desa Margosari	800 m	50.000.000	75.000.000	-	125.000.000	3	800 m	
	5 Pengaspalan Jalan antar Desa	Peningkatan sa	Londer-Balong	1800 x 3 m	150.000.000	-	-	150.000.000	5	1800 x 3 m	
	6 Pembangunan Irigasi Sekatul- Watubelah	Peningkatan Hasil Pertanian	Krajan-Wonorejo- Watubelah Tamarjo	1800 m	-	75.000.000	-	75.000.000	11	1800 m	
	7 Pemb. Saluran / Talud Segedong	Meningkatkan hasil pertanian	Dusun Wonokerso	± 20 M	25.000.000	25.000.000	-	50.000.000	15	± 20 M	
	8 pembangunan Jembatan kali lengko	Kelancaran transportasi	Ds. Pagerwojo	2 buah	200.000.000	-	-	200.000.000	16	2 buah	
	9 Pembg.jln.poros desa Pagerwojo - Puguh.	Kelancaran transportasi	Ds. Pagerwojo	750 m	-	100.000.000	250.000.000	350.000.000	6	750 m	
	10 Pembg.jln. Poros Desa Sriwulan Tabet Tamanrejo .	Kelancaran transportasi	Ds. Sriwulan.	800 M	-	100.000.000	-	100.000.000	7	800 M	

Kode	Bidang Kegiatan	Indikator Kinerja Program / Kegiatan	Rencana Tahun 2014 (Tahun Rencana)						CATATAN PENTING	Prakiraan Maju Rencana Tahun 2015	
			Lokasi	Target Capaian Kinerja	Kebutuhan dan / Pagu indikatif (Rp)					Target Capaian Kinerja	Kebutuhan Dana / Pagu Indikatif
					APBD Kab	APBD Prov	APBN	Jumlah			
1	2	3	4	5	6	7	8	9	10	11	12
	11 Pengaspalan jln.Tabet -	Kelancaran transportasi	Desa Tabet	1000 m	-	300.000.000	-	300.000.000	12	1000 m	
	12 Pembangunan Jides lekapa	Irigasi	Tabet	1 paket	100.000.000	-	-	100.000.000	17	1 paket	
	13 Pembangunan Irigasi.	Meningtkn hasil pertnian	Kedungboto RW I	1750 m	-	40.000.000	200.000.000	240.000.000	8	1750 m	
	14 Pembngun pengaspalan jalan Deles watulawang	Kelancaran tranportasi.	Ds. Kedungboto	1000 m	-	200.000.000	-	200.000.000	14	1000 m	
	15 Pembangunan irigasi lor	kelancaraan pengairan.	Jawisari	500 m	-	50.000.000	-	50.000.000	13	500 m	
	16 Jalan Hot mix	trsptrsi yg layak	Senet-Peron-Serang	2.500 x 4 M	100.000.000	-	-	100.000.000	4	2.500 x 4 M	
	17 Jalan Poros desa	trsptrsi yg layak	Serang - Manggung-Nampu.	1,000 x 3 M	300.000.000	-	-	300.000.000	9	1,000 x 3 M	
	18 Senderan badan jalan.	Pengamanan badan jalan.	Desa Pagertoyo	250x2,5x0'5 M	100.000.000	100.000.000	-	200.000.000	10	250x2,5x0'5M	
								-			
	13 KECAMATAN KENDAL							-			
	1 Perbaikan jalan irigasi menuju kel.Candirotto	Melancarkan lalu lintas	Ketapang	625 m2	50.000.000			50.000.000	Prioritas	625 m2	
	2 Pembuatan Jembatan	Melancarkan lalu lintas	Langenharjo	8 x 2,5 m	14.000.000			14.000.000	Prioritas	8 x 2,5 m	
	3 Peninggian jembatan	Melancarkan lalu lintas	Langenharjo	14 x 4 m	35.000.000			35.000.000	Prioritas	14 x 4 m	
	4 Peninggian Jembatan	Meningkatkan pelayanan masyarakat	Sijeruk	4 x 6 m	125.000.000			125.000.000	Prioritas	4 x 6 m	
	5 Pengaspalan jalan	Melancarkan lalu lintas	Kalibuntu wetan	2 km	2.000.000.000			2.000.000.000	Prioritas	2 km	
	6 Pengaspalan Jalan Sijeruk-Jotang-Trompo	Melancarkan lalu lintas	Jotang	3 m x 1.000 m	500.000.000			500.000.000	Prioritas	3 m x 1.000 m	
	7 Perbaikan jalan yang menuju Kel.Banyutowo	Melancarkan lalu lintas	Ketapang	3000 m2	100.000.000			100.000.000	Prioritas	3000 m2	
	8 Peningkatan jalan lingkaran desa	Melancarkan lalu lintas	Banyutowo	4 x 3000 m	400.000.000			400.000.000	Prioritas	4 x 3000 m	
	9 Pengaspalan jalan	Melancarkan lalu lintas	Balok	300M	30.000.000			30.000.000	Prioritas	300M	
	10 Pembangunan sender jalan kanan kiri	Melancarkan lalu lintas	Kabondalem	1200 m	400.000.000			400.000.000	Prioritas	1200 m	
	11 Pembangunan Talud sungai kalireyeng	Melancarkan lalu lintas	Kabondalem	1200 m	300.000.000			300.000.000	Prioritas	1200 m	
	12 Rehab Jembatan (Leneng)	Melancarkan lalu lintas	Patukangan	0,75 x 15	6.090.000			6.090.000	Prioritas	0,75 x 15	
	13 Jembatan dan jalan tembus balok	Melancarkan lalu lintas	Ngilir	3 x 1000 m	400.000.000			400.000.000	Prioritas	3 x 1000 m	
	14 Pembangunan Jembatan	Melancarkan lalu lintas	Bugangin	3 x 12 m	200.000.000			200.000.000		3 x 12 m	
	15 Pembangunan jembatan	Melancarkan lalu lintas	Ngilir	2 x 20 m	125.000.000			125.000.000		2 x 20 m	
	16 Pengerukan sungai gondong	Melancarkan aliran air irigasi	Karangsari	2 km	500.000.000			500.000.000	Prioritas	2 km	
	17 Senderan sungai	Melancarkan aliran air irigasi	Trompo	350 m	30.304.000			30.304.000	Prioritas	350 m	
	18 Pemasangan pintu drainase sepanjang kali kendal	Melancarkan aliran air irigasi		30 unit	300.000.000			300.000.000	Prioritas	30 unit	
	19 Pembuatan Senderan Irigasi Pertanian Sijeruk-Jotang-Sukodono	Melancarkan aliran air irigasi	Jotang	800 m	150.000.000			150.000.000	Prioritas	800 m	
	20 Pembuatan Senderan Irigasi	Melancarkan aliran air irigasi	Jetis	1800 m	350.000.000			350.000.000	Prioritas	1800 m	
	21 Senderan irigasi petani	Melancarkan aliran air irigasi	Ngilir	400 m	85.000.000			85.000.000	Prioritas	400 m	
	22 Senderan Sungai	Melancarkan aliran air irigasi	Tunggulrejo	300 x 2 x 1M	120.000.000			120.000.000	Prioritas	300 x 2 x 1M	

Kode	Bidang Kegiatan	Indikator Kinerja Program / Kegiatan	Rencana Tahun 2014 (Tahun Rencana)						CATATAN PENTING	Prakiraan Maju Rencana Tahun 2015	
			Lokasi	Target Capaian Kinerja	Kebutuhan dan / Pagu indikatif (Rp)					Target Capaian Kinerja	Kebutuhan Dana / Pagu Indikatif
					APBD Kab	APBD Prov	APBN	Jumlah			
1	2	3	4	5	6	7	8	9	10	11	12
	23 Normalisasi Kali Kendal	Pengendalian Banjir	Bendungan Trompo s/d Kali Bandengan	5000 m2		900.000.000		900.000.000		5000 m2	
	24 Pemeliharaan Saluran Trompo Kanan	Peningkatan Hasil Pertanian	Bendungan Trompo s/d Kali Karang Sari	3800 m2		300.000.000		300.000.000		3800 m2	
	25 Pemeliharaan Saluran Trompo Kiri	Peningkatan Hasil Pertanian	Bendungan Trompo s/d Kali Balok	3800 m2		250.000.000		250.000.000		3800 m2	
	26 Pemeliharaan Saluran Ketapang	Peningkatan Hasil Pertanian	Bendungan Trompo s/d Kali Banyutowo	4500 m2		250.000.000		250.000.000		4500 m2	
	27 Normalisasi Drainase Kota Kendal	Pengendalian Banjir	Sepanjang Jalan Pemuda Kanan + Kiri (Saluran Trompo Kiri s/d Kalibuntu)	1000 m2	150.000.000			150.000.000		1000 m2	
	28 Normalisasi Drainase Kota Kendal	Pengendalian Banjir	Sepanjang Jalan Soekarno-Hatta (Saluran Trompo Kiri s/d Kalibuntu)	600 m2	100.000.000			100.000.000		600 m2	
	29 Normalisasi Drainase Kota Kendal	Pengendalian Banjir	Sepanjang Jalan Pemuda (depan Rumah Dinas Bupati s/d Kali Glodok)	700 m2	100.000.000			100.000.000		700 m2	
	30 Normalisasi Sungai Kalibuntu	Pengendalian Banjir	Langenharjo + Kalibuntu	3000 m2	200.000.000			200.000.000		3000 m2	
	31 Perbaikan jalan Sebatang - Kebondalem	Melancarkan lalu lintas	Kebondalem	1000 x 4 m	300.000.000			300.000.000		1000 x 4 m	
	32 Perbaikan Jalan Karang Sari - Bandengan	Melancarkan lalu lintas	Karang Sari	1000 x 3 m	450.000.000			450.000.000		1000 x 3 m	
	33 Perbaikan Jalur Lambat Barat Kota Kendal	Melancarkan lalu lintas	Langenharjo	600 x 4 m	375.000.000			375.000.000		600 x 4 m	
	34 Perbaikan Jalan Langenharjo - Sijeruk	Melancarkan lalu lintas	Sijeruk	800 x 3 m	350.000.000			350.000.000		800 x 3 m	
	35 Perbaikan jalan menuju SMAN 2 Kendal	Melancarkan lalu lintas	Jetis	500 x 3 m	225.000.000			225.000.000		500 x 3 m	
	36 Perbaikan Jalan Sijeruk - Jotang	Melancarkan lalu lintas	Sijeruk	1000 x 3 m	450.000.000			450.000.000		1000 x 3 m	
	37 Perbaikan Jalan Tunggulrejo - Trompo	Melancarkan lalu lintas	Tunggulrejo	1000 x 3 m	400.000.000			400.000.000		1000 x 3 m	
	38 Perbaikan Jalan Ketapang - Sukodono	Melancarkan lalu lintas	Candioto	1000 x 4 m	400.000.000			400.000.000		1000 x 4 m	
								-			
	14 KECAMATAN NGAMPEL							-			
	1 Bronjong sungai Blorong	Mencegah terjadinya longsor dan banjir	Jatirejo Rt 04/03	200 m		400.000.000		400.000.000		200 m	

Kode	Bidang Kegiatan	Indikator Kinerja Program / Kegiatan	Rencana Tahun 2014 (Tahun Rencana)						CATATAN PENTING	Prakiraan Maju Rencana Tahun 2015	
			Lokasi	Target Capaian Kinerja	Kebutuhan dan / Pagu indikatif (Rp)					Target Capaian Kinerja	Kebutuhan Dana / Pagu Indikatif
					APBD Kab	APBD Prov	APBN	Jumlah			
1	2	3	4	5	6	7	8	9	10	11	12
	2 Lanjutan bronjong sungai Blorong	Mencegah terjadinya longsor dan banjir	Rejosari	500mx12m		2.500.000.000		2.500.000.000		500mx12m	
	3 Bronjong sungai Blorong	Mencegah terjadinya longsor dan banjir	Ngampelwetan 01/03	200m		350.000.000		350.000.000		200m	
	4 Senderan badan jalan	Mencegah terjadinya longsor dan banjir	Jatirejo Rt 02/03	365 m	365.000.000			365.000.000		365 m	
	5 Senderan badan jalan	Mencegah terjadinya longsor dan banjir	Jatirejo Rt 02/04 dan Rt 03/04	513 m	513.000.000			513.000.000		513 m	
	6 Tanggul sungai	Mencegah terjadinya longsor dan banjir	Putatgede 02/03 01/07	2x400m	50.000.000	100.000.000		150.000.000		2x400m	
	7 Perbaikan ruas jalan Dampal-Magangan	Transportasi	Ngampelkulon	6000m	850.000.000			850.000.000		6000m	
	8 Perbaikan ruas jalan Putatgede - Pegandon	Transportasi	Putatgede, Bojonggede	4000m	600.000.000			600.000.000		4000m	
	9 Perbaikan ruas jalan Putatgede - Bulugede (antar desa antar kecamatan)	Transportasi	Putatgede	1000m	150.000.000			150.000.000		1000m	
	10 Perbaikan ruas jalan Ngampelkulon - Tegorejo	Transportasi	Kebonagung	4000m	450.000.000			450.000.000		4000m	
	11 Perbaikab ruas jalan Sudipayung - Ngampelkulon	Transportasi	Sudipayung, Ngampelwetan	3000m	350.000.000			350.000.000		3000m	
	12 Perbaikan jalan pertanian Sumbersari - Margomulyo	Transportasi	Sumbersari	3000m	350.000.000			350.000.000		3000m	
	13 Perbaikan ruas jalan Sumbersari - Karangmulyo	Transportasi	Sumbersari	3000m	350.000.000			350.000.000		3000m	
	14 Perbaikan ruas jalan Jatirejo - Puguh	Transportasi	Winong	3000m	370.000.000			370.000.000		3000m	
	15 Normalisasi saluran Winong dan perbaikan bangunan serta fasilitasnya	Peningkatan produksi pertanian	Winong, Rejosari, Ngampelkulon, Ngampelwetan, Sudipayung, Dempelrejo	4000m	300.000.000			300.000.000		4000m	
	16 Normalisasi saluran grogol dan perbaikan bangunan serta fasilitasnya	Peningkatan produksi pertanian	Rejosari, Ngampelkulon	2000m	150.000.000			150.000.000		2000m	
	17 Normalisasi saluran Gubugsari dan perbaikan bangunan serta fasilitasnya	Peningkatan produksi pertanian	Sumbersari	1500m	150.000.000			150.000.000		1500m	
	18 Normalisasi saluran giling/aji kiri dan perbaikan bangunan serta fasilitasnya	Peningkatan produksi pertanian	Jatirejo, Winong	2600m	200.000.000			200.000.000		2600m	
	19 Drainase sepanjang jalan Sunan Ampel	Pengairan	Dempelrejo klorak	1.5x1500m	150.000.000	150.000.000		300.000.000		1.5x1500m	
	20 Pembangunan jalan poros desa Dempelrejo - candiroto	Transportasi	Dempelrejo Tridi	3x150m	75.000.000	100.000.000		175.000.000		3x150m	
	21 Pembangunan jalan poros desa Dempelrejo sukodono	Transportasi	Dempelrejo tridi	3x200m	100.000.000	125.000.000		225.000.000		3x200m	

Kode	Bidang Kegiatan	Indikator Kinerja Program / Kegiatan	Rencana Tahun 2014 (Tahun Rencana)						CATATAN PENTING	Prakiraan Maju Rencana Tahun 2015	
			Lokasi	Target Capaian Kinerja	Kebutuhan dan / Pagu indikatif (Rp)					Target Capaian Kinerja	Kebutuhan Dana / Pagu Indikatif
					APBD Kab	APBD Prov	APBN	Jumlah			
1	2	3	4	5	6	7	8	9	10	11	12
	22 Pembuatan jembatan penghubung 2 desa	Transportasi	Sumbersari	4x30m			999.000.000	999.000.000		4x30m	
	23 Rabat beton jalan poros desa	Transportasi	Sumbersari	1000m			400.000.000	400.000.000		1000m	
	24 Pembuatan jembatan penghubung antar desa	Transportasi	Dempelrejo, Putatgede	6x12	250.000.000			250.000.000		6x12	
	25 Senderan Kanan kiri jalan usaha tani	Memperancar hasil transportasi hasil pertanian	Rejosari sd Kebonagung	750mx2m	100.000.000			100.000.000		750mx2m	
	26 Talud sungai	Mencegah terjadinya longsor dan banjir	Kebonagung 01/03 01/02	1.5x100m	50.000.000	50.000.000		100.000.000		1.5x100m	
	27 Senderan irigasi	Pertanian	Kebonagung blok lebu	70cmx400m	50.000.000	50.000.000		100.000.000		70cmx400m	
	28 senderan saluran irigasi	Mencegah terjadinya longsor dan banjir	Kebonagung blok palem dan jembatan	1000m		20.000.000		20.000.000		1000m	
	29 Saluran irigasi	Pengairan	Sumbersari rw.01	250m	30.000.000			30.000.000		250m	
	30 Talud	Mencegah terjadinya longsor dan banjir	Bojonggede 02/01 03/01	100m		70.000.000		70.000.000		100m	
	31 Talud	Mencegah terjadinya longsor dan banjir	Bojonggede 01/01 02/01	300m	80.000.000			80.000.000		300m	
								-			
	15 KECAMATAN KALIWUNGU							-			
	1 Pengerasan Jalan Poros Desa RT 04/1	Peningkatan Jalan Poros Desa	Ds.Karangtengah	4 x 300 M	130.000.000			130.000.000	7	4 x 300 M	
	2 Pengaspalan Jalan Dusun Nglarik	Peningkatan Jalan Poros Desa	Wonorejo	200 M	100.000.000			100.000.000	5	200 M	
	3 Pengerasan Jalan Poros Desa Randu Urut	Peningkatan Jalan	Krajankulon	3000 M		650.000.000		650.000.000	18	3000 M	
	4 Senderan Sungai RT 04/RW 05	Terbangunnya Penahan Longsor	Kutoharjo	1,5 x 200 M	190.000.000			190.000.000	10	1,5 x 200 M	
	5 Pembuatan Pintu Dam Air Asin Blok Jambe	Terbangunnya Pengendali Air Asin	Krajankulon	2 Unit	30.000.000			30.000.000	1	2 Unit	
	6 Talut Dan Peningggian Jalan Wonorejo	Peningkatan Jalan Desa	Panggangayom Wonorejo	6 x 550 M		250.000.000		250.000.000	14	6 x 550 M	
	7 Senderan Jalan Sebelah SMK NU Kaliwungu	Peningkatan Jalan Desa	Karangtengah	4 x 1500 M	60.000.000			60.000.000	16	4 x 1500 M	
	8 Normalisasi Saluran Irigasi Kali penceng	Peningkatan ProduksiPadi	Karangtengah	2 x 1500 M	250.000.000			250.000.000	23	2 x 1500 M	
	9 Senderan Kali kramat RT 04/5	Terbangunnya Penahan longsor	Kutoharjo	1,5x200 Mx2		250.000.000		250.000.000	2	1,5x200 Mx2	
	10 Perbaikan Saluran Irigasi	Peningkatan Produksi	Sarirejo	1600 M2	50.000.000			50.000.000	9	1600 M2	
	11 Perbaikan Saluran Irigasi	Peningkatan Produksi	Sarirejo	1600 M2	75.000.000			75.000.000	17	1600 M2	
	12 Normalisasi Saluran Irigasi	Pengairan Lahan Sawah	Depan BPP Klw	2 x 30 M	100.000.000			100.000.000	36	2 x 30 M	
	13 Perbaikan Jl Kumpulrejo – Kebonadem	Terwujudnya jalan yang baik	Ds.Kumpulrejo	3x1500 M	150.000.000			150.000.000	8	3x1500 M	
	14 Tanggul Kali Bendo Ruas Jl. Mororejo – Kaliwungu	Terwujudnya tanggul yang baik	Ds.Kutoharjo	1500 M		150.000.000		150.000.000	12	1500 M	
	15 Pelebaran Gorong Gorong Kwayuhan Barat	Penanggungan Banjir	Nolokerto	170 M	200.000.000			200.000.000	3	170 M	
	16 Pasangan Senderan Kali Kramat	Terwujudnya Penahan longsor	Ds.Kutoharjo	1.5 x 200 M		100.000.000		100.000.000	35	1.5 x 200 M	

Kode	Bidang Kegiatan	Indikator Kinerja Program / Kegiatan	Rencana Tahun 2014 (Tahun Rencana)						CATATAN PENTING	Prakiraan Maju Rencana Tahun 2015	
			Lokasi	Target Capaian Kinerja	Kebutuhan dan / Pagu indikatif (Rp)					Target Capaian Kinerja	Kebutuhan Dana / Pagu Indikatif
					APBD Kab	APBD Prov	APBN	Jumlah			
1	2	3	4	5	6	7	8	9	10	11	12
	17 Pintu Pengendali Rob Kali Kerikan	Terwujudnya Pengendalian Rob	Ds,Mororejo	1 Unit	25.000.000			25.000.000	34	1 Unit	
	18 Normalisasi Kali Kerikan	Peningkatan Produksi	Mororejo	3000 M		500.000.000		500.000.000	37	3000 M	
	19 Perbaiki Pintu BKL 4 dan 5	Terwujudnya pengendalian Debit air	Ds.Nolokerto	1 Unit	5.000.000			5.000.000	11	1 Unit	
	20 Perbaikan Senderan Dan Pintu Buangan BKL 3	Terwujudnya Pengendalian Rob	Ds.Nolokerto	1 Unit	35.000.000			35.000.000	19	1 Unit	
	21 Senderan Jalan RW 8	Terwujudnya penahan longsor	Ds.Sumberejo	1 x 500 M	75.000.000			75.000.000	26	1 x 500 M	
	22 Normalisasi Saluran Irigasi Blok Jam Pasir	Terwujudnya irigasi yang baik	Ds.Sumberejo	4 x 1000 M		200.000.000		200.000.000	30	4 x 1000 M	
	23 Pembuatan jalan menuju Pelabuhan	Peningkatan Jalan Desa	Mororejo	3 x 1500 M	300.000.000			300.000.000	6	3 x 1500 M	
	24 Normalisasi Kali Aji Gladag - Kalibendo	Pencegahan Banjir	Krajankulon-Kutoharjo	10 x 1,500 M		500.000.000		500.000.000	10	10 x 1,500 M	
	25 Pembangunan Dam Air Sawah	Terwujudnya pengendalian air asin	Ds.Mororejo	1 Unit	100.000.000	110.000.000		210.000.000	28	1 Unit	
	26 Senderan Sungai Mangir	Terbangunnya Penahan Longsor	Nolokerto	100 M	200.000.000			200.000.000	29	100 M	
	27 Dam Pengendali Air Asin Gatak	Pengendalian Air Asin	Mororejo	3 x 4 M	10.000.000			10.000.000	22	3 x 4 M	
	28 Peningkatan Jalan menuju Pelabuhan	Peningkatan Jalan menuju Pelabuhan	Mororejo	4 x 1500 M			850.000.000	850.000.000	15	4 x 1500 M	
	29 Pembuatan Gorong gorong Kali Waridin	Pengendalian Banjir	Wonorejo	4 Unit	200.000.000			200.000.000	21	4 Unit	
	30 Pengaspalan Jl Sumberejo - Nolokerto	Peningkatan Jalan Desa	Nolokerto	3 x 1000 M	350.000.000			350.000.000	25	3 x 1000 M	
								-			
	16 KECAMATAN WELERI							-			
	1 Pengaspalan jalan.		Desa Karangnom	2,5 Km	300.000.000			300.000.000		2,5 Km	
	2 Pengaspalan jalan	Kelancaran ekonomi	Desa Weleri	500 x 3 m	200.000.000			200.000.000		500 x 3 m	
	3 Pembangunan jembatan	Kelancaran transportasi	Desa Weleri	4x10	100.000.000			100.000.000		4x10	
	4 Pengaspalan jalan	Kelancaran transportasi	Desa Sumberagung	4 x 1000 m	400.000.000			400.000.000		4 x 1000 m	
	5 Pengecoran jalan	Kelancaran ekonomi	Desa Sidomukti	4x200	200.000.000			200.000.000		4x200	
	6 Pengaspalan jalan	Kelancaran ekonomi	Desa Montongsari	4 x 1000 m	200.000.000			200.000.000		4 x 1000 m	
	7 Pembangunan Pintu air	Kelancaran irigasi	Desa Karangdowo	1 Unit	200.000.000			200.000.000		1 Unit	
	8 Pembangunan Sipon pengairan sawah	Kelancaran irigasi	Desa Nawangsari Rt. 17 Rw 03	600 M3	200.000.000			200.000.000		600 M3	
	9 Senderan saluran irigasi	Kelancaran irigasi	Ds. Penyangkringan	650 M3	200.000.000			200.000.000		650 M3	
	10 Pembatan jembatan sungai damar	Kelancaran ekonomi	Desa Nawangsari	4x30 m	200.000.000			200.000.000		4x30 m	
	11 Rehab senderan sungai pawiro	Kelancaran irigasi	Desa Payung	4x 100m	200.000.000			200.000.000		4x 100m	
	12 Pembangunan jembatan	Kelancaran ekonomi	Desa Tratemulyo	3x5m	50000000			-		3x5m	
	13 Pembuatan jembatan penghubung Kendayaan - Bumiayu	Kelancaran ekonomi	Desa Bumiayu	3x60	200000000			-		3x60	
	14 Normalisasi sungai bulanan	Kelancaran pengairan	Desa Montongsari	4x70 x 400	300.000.000			300.000.000		4x70 x 400	
	15 Pembutan saluran pengairan	Kelancaran pengairan	Desa Payung	5 x 1000 m		750.000.000		750.000.000		5 x 1000 m	
	16 Pembangunan jalan lingkaran Bumiayu-Sumberagung	Kelancaran transportasi	Desa Bumiayu	5 Km	250.000.000			250.000.000		5 Km	
								-			
	17 KECAMATAN PAGERUYUNG							-			

Kode	Bidang Kegiatan	Indikator Kinerja Program / Kegiatan	Rencana Tahun 2014 (Tahun Rencana)						CATATAN PENTING	Prakiraan Maju Rencana Tahun 2015	
			Lokasi	Target Capaian Kinerja	Kebutuhan dan / Pagu indikatif (Rp)					Target Capaian Kinerja	Kebutuhan Dana / Pagu Indikatif
					APBD Kab	APBD Prov	APBN	Jumlah			
1	2	3	4	5	6	7	8	9	10	11	12
	1 Pembangunan Jalan Kabupaten dari Sidomukti s/d Pageruyung	Kelancaran arus lalu lintas	Ds. Sidomukti - Pagergunung-Pageruyung	3,5 X 4000 M	2.240.000.000	-	-	2.240.000.000	1	3,5 X 4000 M	
	2 Saluran Irigasi	Peningkatan Prod Pertanian	Surokonto Kulon, Bulupitu	500 M ²	110.000.000	-	-	110.000.000	60	500 M ²	
	3 Perdil/ Bak Pembagi air	Peningkatan Ekonomi	Surokonto Kulon, Krajan	2 X 10 M	70.000.000	-	-	70.000.000	43	2 X 10 M	
	4 Pembangunan Jembatan	Kelancaran arus lalu lintas	Pucakwangi, Pucung	4 X 5 M	50.000.000	-	-	50.000.000	36	4 X 5 M	
	5 Rehab Dam Wangan Duwur	Peningktn Prod Pertanian	Bangunsari, Bnakalan	12 X 4 M	-	-	250.000.000	250.000.000	25	12 X 4 M	
	6 Senderan Sal Irigasi S.Terong	Peningktn Prod Pertanian	Bangunsari, Janggan	1.000 X 1,5 M	-	150.000.000	150.000.000	300.000.000	16	1.000 X 1,5 M	
	7 Pengaspalan Jalan Poros Ds.	Kelancaran arus lalu lintas	Bangunsari - Getasblawong	2.000 X 2,5 M	250.000.000	-	-	250.000.000	5	2.000 X 2,5 M	
	8 Pengadaan Bronjong S. Plalar	Menahan erosi	Petung, Plalar	30 X 2 m	-	80.000.000	-	80.000.000	18	30 X 2 m	
	9 Pembuatan Talud	Kelancaran arus lalu lintas	Kebongembong, RT.03/ 07	300 M ²	-	-	95.000.000	95.000.000	34	300 M ²	
	10 Pengaspalan Jalan Desa	Kelancaran arus lalu lintas	Getasblawong	800 X 3 M	200.000.000	-	-	200.000.000	9	800 X 3 M	
	11 Rabat Beton	Kelancaran arus lalu lintas	Getasblawong-Gd.harum	500 X 3 M	180.000.000	-	-	180.000.000	19	500 X 3 M	
	12 Pengaspalan Jalan	Kelancaran arus lalu lintas	Parakansebaran - Ngadiwarno	600 X 3 M	100.000.000	-	-	100.000.000	33	600 X 3 M	
	13 Pengaspalan Jalan	Kelancaran arus lalu lintas	Parakansebaran - Getasblawng	800 X 3 M	150.000.000	-	-	150.000.000	29	800 X 3 M	
	14 Talud Jalan Desa	Kelancaran arus lalu lintas	Parakansebaran	1.500 X 2 M	-	-	150.000.000	150.000.000	30	1.500 X 2 M	
	15 Pengaspalan Jalan HRS Lanjtn	Kelancaran arus lalu lintas	Gondoharum-Getasblawong	2.000 x 3 M	500.000.000	-	-	500.000.000	2	2.000 x 3 M	
	16 Peningkatan/Pemeliharaan Jln	Kelancaran arus lalu lintas	Gondoharum-Ngadiwarno	1.500 X 3	250.000.000	-	-	250.000.000	28	1.500 X 3	
	17 Pemasangan Tegak Sal Irigasi	Peningktn Prod Pertanian	Gondoharum	0,5X1,5X800 M	-	200.000.000	-	200.000.000	13	0,5X1,5X800 M	
	18 Pengkatan Jalan Aspal	Kelancaran arus lalu lintas	Gebangan - Tambahrejo	3.500 X 4 M	250.000.000	-	-	250.000.000	4	3.500 X 4 M	
	19 Pembangunan Bendeng Woro	Peningktn Prod Pertanian	Gebangan - Tambahrejo	16 X 2 X 5 M	-	-	1.300.000.000	1.300.000.000	14	16 X 2 X 5 M	
	20 Senderan Talud	Kelancaran arus lalu lintas	Surokonto Wetan, Rt.01/01	200 X 2 M	-	25.000.000	25.000.000	50.000.000	44	200 X 2 M	
	21 Jalan Tlajah	Kelancaran arus lalu lintas	Sukokonto Wetan, Watudono	350 X 3 M	-	25.000.000	35.000.000	60.000.000	35	350 X 3 M	
	22 Peningkatan Jalan Hot Mix	Kelancaran arus lalu lintas	Tambahrejo, Bogosasi-Tmbgl	1.000 M	400.000.000	-	-	400.000.000	38	1.000 M	
	23 Pengaspalan Hot Mix	Kelancaran arus lalu lintas	Tambahrejo, Temblang-Maron	1.000 X 4 M	300.000.000	-	-	300.000.000	41	1.000 X 4 M	
	24 Pengaspalan Jalan antar Kab.	Kelancaran arus lalu lintas	Kebongembong-Gd.harum	7.000 M	-	-	200.000.000	200.000.000	3	7.000 M	
								-			

Kode	Bidang Kegiatan	Indikator Kinerja Program / Kegiatan	Rencana Tahun 2014 (Tahun Rencana)						CATATAN PENTING	Prakiraan Maju Rencana Tahun 2015	
			Lokasi	Target Capaian Kinerja	Kebutuhan dan / Pagu indikatif (Rp)					Target Capaian Kinerja	Kebutuhan Dana / Pagu Indikatif
					APBD Kab	APBD Prov	APBN	Jumlah			
1	2	3	4	5	6	7	8	9	10	11	12
	18	KECAMATAN BRANGSONG						-			
	1	Dam Asin	penanggulangan air rob	Turunrejo	3 unit	50.000.000	-	150.000.000	200.000.000		3 unit
	2	Perbaikan Jalan penghubung desa	meningkatkan kualitas jalan	Desa Tosari - Desa Rejosari	1.300mx 2,5	162.500.000	-	-	162.500.000		1.300mx 2,5
	3	Pengadaan tanggul sungai wedus	Penanggulangan banjir	Rejosari s/d Turunrejo	1m x 3000m	300.000.000	300.000.000	-	600.000.000		1m x 3000m
	4	Normalisasi saluran pembuangan sawah	Penanggulangan banjir	Blok Talang Utara dsn.	5m x 2000m	200.000.000	-	-	200.000.000		5m x 2000m
	5	Normalisasi saluran pembuangan sawah	Penanggulangan banjir	Blok Pelem gondang barat	3m x 1500m	50.000.000	-	-	50.000.000		3m x 1500m
	6	Normalisasi saluran pembuangan sawah	Penanggulangan banjir	Blok Persilan utara dsn.	3m x 1500m	50.000.000	-	-	50.000.000		3m x 1500m
	7	Normalisasi saluran pembuangan sawah	Penanggulangan banjir	Blok Ngemplak Utara Turunsih	3m x 2000m	100.000.000	-	-	100.000.000		3m x 2000m
	8	Nurmalisasi saluran pembuangan sawah	Penanggulangan banjir	Blok Tunggak barat dsn.	3m x1500m	50.000.000	-	-	50.000.000		3m x1500m
	9	Pengedukan sungai kwangen	Penanggulangan banjir	Turunrejo	4m x 400m	-	400.000.000	-	400.000.000		4m x 400m
	10	Pengedukan sungai blorong	penanggulangan banjir	Turunrejo	40mx 400m	-	2.000.000.000	-	2.000.000.000		40mx 400m
	11	Pelebaran Jembatan	supaya sampah tidak menumpuk	Sungai Kwangen Sijaro	2 unit	30.000.000	-	-	30.000.000		2 unit
	12	Rehab aspal Jl. Laut timur	Peningkatan kualitas jalan	Rejosari s/d Turunrejo	6m x 3500m	2.000.000.000	-	-	2.000.000.000		6m x 3500m
	13	Rehab aspal Jl. Laut tengah	Peningkatan kualitas jalan	Rejosari s/d Turunrejo	4m x 400m	1.500.000.000	-	-	1.500.000.000		4m x 400m
	14	Pengaspalan Ds.	Memperlancar lalin	Ds. Purwokerto	2000x4 m	400.000.000	-	-	400.000.000		2000x4 m
	15	Pengaspalan jalan poros	meningkatkan	desa	3 x 3000	-	-	1.080.000.000	1.080.000.000		3 x 3000
	16	Drainase	Ekonomi	Ds. Blorok Rt	2x200m	-	-	-	-		2x200m
	17	Senderan Saluran Irigasi	Memperlancar	Ds.	1,5x500m	200.000.000	100.000.000	-	300.000.000		1,5x500m
	18	Pengaspalan Jalan Penjalin	Jalan permanen	Ds. Penjalin	2500x4m	500.000.000	-	-	500.000.000		2500x4m
	19	Normalisasi Kali Blorong	Mengurangi banjir			-	1.000.000.000	-	1.000.000.000		
	20	Penyenderan poros jalan	Penaggulangan	Ds. Sumur Rt	1000 m	100.000.000	100.000.000	-	200.000.000		1000 m
	21	Ruas Jin. Cangkring - jaro	kelancaran	Ds.	2.500x3m	700.000.000	-	-	700.000.000		2.500x3m
	22	Ruas Jin. Rejosari - Tosari	kelancaran	Ds.	2.800x3m	500.000.000	-	-	500.000.000		2.800x3m
	23	Ruas Jin. Sidorejo -	kelancaran	Ds. Kertmul	4.000x4m	300.000.000	-	-	300.000.000		4.000x4m
	24	Ruas Jin. Sidorejo - Dampal	kelancaran	Ds. Sidorejo	3.000x5m	250.000.000	-	-	250.000.000		3.000x5m
	25	Ruas Jin. Penjalin -	kelancaran	Ds. Penjalin/	4.000x3m	400.000.000	-	-	400.000.000		4.000x3m
	26	Pemel saluran Sekunder	menanggulangi banjir	Ds. Tururejo	1.800m	300.000.000	-	-	300.000.000		1.800m
	27	Pemel saluran Sekuder	menanggulangi banjir	Ds. Purwokerto	4.000m	250.000.000	-	-	250.000.000		4.000m
	28	Pemel saluran Sekunder	menanggulangi banjir	Ds. Turunrejo	1000 m	200.000.000	-	-	200.000.000		1000 m
	29	Pemel saluran Induk Aji	menanggulangi banjir	Ds.	2.000m	200.000.000	-	-	200.000.000		2.000m
	30	Pembuatan Tanggul Afaur	menanggulangi banjir	Ds. Purwokerto	2x500m	200.000.000	-	-	200.000.000		2x500m
	31	pengerukan kali wedus Ds.	menanggulangi banjir		1000 m	-	-	500.000.000	500.000.000		1000 m
	32	normalisasi kali blorong Ds.	menanggulangi banjir		1000 m	-	-	500.000.000	500.000.000		1000 m
	33	Pembangunan senderan	Meningkatkan	Ds.	500 m	100.000.000	-	-	100.000.000		500 m
	34	Normalisasi Kali Buthukan	Kebersihan		3x	200.000.000	-	-	200.000.000		3x
	35	Pengaspalan Jalan Penjalin	Jalan permanen	Ds. Penjalin Rt	1500x3m	300.000.000	-	-	300.000.000		1500x3m
	36	Senderan Saluran Irigasi	Memperlancar	Ds.	1,5x200m	150.000.000	50.000.000	-	200.000.000		1,5x200m
	37	Senderan jalan ke Ds	Mencegah	Ds. Purwokerto	2x700 m	-	500.000.000	-	500.000.000		2x700 m
	38	Pembuatan Brojong	Penahan Banjir	Ds.	500 m	-	400.000.000	100.000.000	500.000.000		500 m

Kode	Bidang Kegiatan	Indikator Kinerja Program / Kegiatan	Rencana Tahun 2014 (Tahun Rencana)						CATATAN PENTING	Prakiraan Maju Rencana Tahun 2015	
			Lokasi	Target Capaian Kinerja	Kebutuhan dan / Pagu indikatif (Rp)					Target Capaian Kinerja	Kebutuhan Dana / Pagu Indikatif
					APBD Kab	APBD Prov	APBN	Jumlah			
1	2	3	4	5	6	7	8	9	10	11	12
	39 Pembuatan gili sawah/Talut	jalan lintas	Ds. Penjalin	1000x4m	150.000.000	-	-	150.000.000		1000x4m	
	40 Pengnmsan jalan/	Meningkatkan	Ds. Kertomulyo	4x1.000	400.000.000	-	-	400.000.000		4x1.000	
	41 Pembangunan senderan	Meningkatkan	Ds.	350 m	75.000.000	-	-	75.000.000		350 m	
	42 Normalisasi Avor Bladon dan	Meningkatkan	Saluran Desa	1 (satu)	25.000.000	-	-	25.000.000		1 (satu)	
	43 Normalisasi/pengurukan	Peningkatan hasil	Ds. Penjalin	7 ha	150.000.000	-	-	150.000.000		7 ha	
	44 Pengaspalan Jalan Sungai	Memperlancar lalin	Ds.	1 km	-	500.000.000	200.000.000	700.000.000		1 km	
	45 Pengaspalan Jalan Tengah	Memperlancar lalin	Ds.	1,5 km	-	700.000.000	-	700.000.000		1,5 km	
	46 Senderan Jalan Panceng	Mencegah	Ds. Purwokerto	2x470 m	-	300.000.000	-	300.000.000		2x470 m	
	47 Jembatan sungai Urusan	Memperlancar lalin	Ds. Purwokerto	4mx6m	-	-	-	-		4mx6m	
	48 Jembatan ke Rejosari	Memperlancar lalin	Ds. Purwokerto	4mx6m	-	-	-	-		4mx6m	
	49 Jembatan sugai Bladon	Memperlancar lalin	Ds. Purwokerto	4mx6m	-	-	-	-		4mx6m	
	50 Normalisasi sungai Bladon	Memperlancar	Ds. Purwokerto	400mx3m	-	-	250.000.000	250.000.000		400mx3m	
	51 Normalisasi sungai Gempol	Memperlancar	Ds. Purwokerto	4000 m	-	-	500.000.000	500.000.000		4000 m	
	52 Perbaikan senderan kali	Meningkatkan	Ds. Rejosari	50 m	30.000.000	-	-	30.000.000		50 m	
	53 Pengecoran/pengaspalan	Meningkatkan	Ds. Rejosari Dk	1000 m	200.000.000	-	-	200.000.000		1000 m	
	54 Senderan Tersier Menuju	Mencegah	Ds. Purwokerto	250mx2m	-	-	-	-		250mx2m	
	55 Peninggian Senderan sungai	Mencegah luapan	Ds. Purwokerto	20mx2km	-	150.000.000	-	150.000.000		20mx2km	
	56 Normalisasi sungai Butukan	Memperlancar	Ds. Purwokerto	2000 m	-	-	250.000.000	250.000.000		2000 m	
	57 Rehap Senderan sungai	Mencegah	Ds. Purwokerto	2000 m	-	100.000.000	-	100.000.000		2000 m	
	58 Normalisasi sungai	Melancarkan	Ds. Purwokerto	1000mx3	-	300.000.000	-	300.000.000		1000mx3	
	59 Normalisasi sungai Ds.	Melancarkan	Ds. Purwokerto	500mx3m	-	-	-	-		500mx3m	
	60 Pembangunan dan penahan	Penahan erosi	Ds. Penjalin	5 unit	100.000.000	-	-	100.000.000		5 unit	
	61 Gorong-gorong Ds. Sidorejo	peningkatan derajat kesehatan	RT. 01 RW. 08	0,6 x 24 m	2.000.000	100.000.000	-	102.000.000		0,6 x 24 m	
	62 Normalisasi sal. Air Ds. Sidorejo	peningkatan derajat kesehatan	RT. 04 RW. 08	0,6x400 m	3.000.000	570.000.000	300.000.000	873.000.000		0,6x400 m	
	63 pembuatan gorong2	peningkatan derajat kesehatan	RT. 08 RW. 08	0,6 x 75 m	3.000.000	50.000.000	-	53.000.000		0,6 x 75 m	
	64 pembuatan gorong2 Ds. Sidorejo	peningkatan derajat kesehatan	RT. 07 RW. 08	0,6 x 75 m	3.000.000	50.000.000	-	53.000.000		0,6 x 75 m	
	65 perbaikan jembatan Ds. Sidorejo	kelancaran transportasi	RT. 05 RW. 08	8,6 m	-	-	-	-		8,6 m	
	19 KECAMATAN KALIWUNGU SELATAN										
	1 Jalan Poros Desa Magelung	Kelancaran Transportasi	Desa Magelung Kwangan - Sadang	5000 m	450.000.000	-	-	450.000.000		5000 m	
	2 Jalan Protomulyo-Magelung	Kelancaran Transportasi	Desa Magelung Grogol - Percil	1300m	200.000.000	-	-	200.000.000		1300m	
	3 Jln Desa Magelung - Desa Sukomulyo	Penghubung antar Desa	Desa Magelung - Sukomulyo	750 m	150.000.000	-	-	150.000.000		750 m	
	4 Dak jembatan Sungai	Penghubung transportasi pertanian	Desa Magelung Percil 01/07	14m	-	-	150.000.000	150.000.000		14m	
	5 Lanjutan pelebaran JUT dan senderan	Kelancaran Saluran Air	Desa Jerukgiling	300x1x1m			300.000.000	300.000.000		300x1x1m	
	6 Jembatan Loning-Percil	Penghubung jalan Masyarakat	Desa Magelung Percil 01/07	1 unit	-	-	-	-		1 unit	
	7 Lanjutan pengecoran Jalan / rabat beton	Penghubung antar Desa	Desa Jerukgiling Jalan tem,bus ke Desa Kedungsuren	300 x 3m			300.000.000	300.000.000		300 x 3m	
	8 Talud / Senderan	Kelancaran Saluran Air	Desa Protomulyo RT 03 / RW 11	250 m ²	110.000.000	-	-	110.000.000		250 m ²	

Kode	Bidang Kegiatan	Indikator Kinerja Program / Kegiatan	Rencana Tahun 2014 (Tahun Rencana)						CATATAN PENTING	Prakiraan Maju Rencana Tahun 2015	
			Lokasi	Target Capaian Kinerja	Kebutuhan dan / Pagu indikatif (Rp)					Target Capaian Kinerja	Kebutuhan Dana / Pagu Indikatif
					APBD Kab	APBD Prov	APBN	Jumlah			
1	2	3	4	5	6	7	8	9	10	11	12
	9 Talud / Senderan	Kelancaran Saluran Air	Desa Protomulyo RT 04 / RW 11	250 m ²	110.000.000	-	-	110.000.000		250 m ²	
	10 Talud / Senderan	Kelancaran Saluran Air	Desa Protomulyo RT 05 / RW 11	250 m ²	110.000.000	-	-	110.000.000		250 m ²	
	11 Talud / Senderan	Kelancaran Saluran Air	Desa Protomulyo RT 06 / RW 11	250 m ²	110.000.000	-	-	110.000.000		250 m ²	
	12 Talud / Senderan	Kelancaran Saluran Air	Desa Protomulyo RT 07 / RW 11	250 m ²	110.000.000	-	-	110.000.000		250 m ²	
	13 Talud / Senderan	Kelancaran Saluran Air	Desa Protomulyo RT 08 / RW 11	250 m ²	110.000.000	-	-	110.000.000		250 m ²	
	14 Saluran Air & Senderan	menanggulangi banjir	Desa Sukomulyo RT 03 / RW 05	200 M2	3.000.000	-	-	3.000.000		200 M2	
	15 Saluran Air & Senderan	Pengairan persawahan	Desa Sukomulyo RT 05 / RW 04	250 M2	3.000.000	-	-	3.000.000		250 M2	
	16 Saluran Air & Senderan	Kelancaran Air	Desa Sukomulyo RT 01 / RW 03	300 M2	3.000.000	-	-	3.000.000		300 M2	
	17 Saluran Air & Senderan	Kelancaran Air	Desa Sukomulyo RT 06 / RW05	150 M2	1.000.000	-	-	1.000.000		150 M2	
	18 Pengaspalan Jalan Poros Desa Kedungsuren s/d Desa Sidomakmur	memperlancar transportasi ekonomi	Desa Kedungsuren	4500 x 3m	500.000.000	-	-	500.000.000		4500 x 3m	
	19 Pemb.Jembatan Poros Desa	memperlancar transportasi	Desa Kedungsuren	3 unit	450.000.000	-	-	450.000.000		3 unit	
	20 Pemb. JUT	memperlancar trans. ekonomi	Desa Kedungsuren	150 x 0,5 x 0,75m	175.000.000	-	-	175.000.000		150 x 0,5 x 0,75m	
	21 Aspal Jalan	perhub antar dusun	Desa Sidomakmur Pongangan-Plalangan	500 x 3	-	100.000.000	100.000.000	200.000.000		500 x 3	
	22 Gorong-gorong depan Balai Desa	Sanitasi	Desa Sidomakmur Pongangan	200 x 2	-	-	-	-		200 x 2	
								-			
	20 KECAMATAN SUKOREJO							-			
	1 Pengaspalan Jalan Ds.Harjodowo - Ds.Gentinggunung	menghubungkan desa	Harjodowo-Gentinggunung	5000X3 M	500.000.000	-	-	500.000.000		5000X3 M	
	2 Perbaiki aspal	peningkatan kualitas jalan	Damarjati Kretegan-genting	3 x 1,5 M	230.000.000	-	-	230.000.000		3 x 1,5 M	
	3 Rehab jalan poros desa	peningkatan kualitas jalan	Pesaren dsn Pesaren	1000 m2	-	-	-	-		1000 m2	
	4 Talud jalan	peningkatan kualitas jalan	Mulyosari dsn.Gepor 2	300X1,5M	-	-	65.500.000	65.500.000		300X1,5M	
	5 Jembatan Kali Jangle	peningkatan kualitas jalan	Ngargosari Dsn. Ngargo	4X8M	25.000.000	-	-	25.000.000		4X8M	
	6 Rabat beton jalan	peningkatan kualitas jalan	Ngargosari Jalingkar Surugajah	800X3M	100.000.000	-	-	100.000.000		800X3M	
	7 Perbaiki jalan antar desa	peningkatan kualitas jalan	Harjodowo : Nguwok, Gecos	1000 M	50.000.000	50.000.000	-	100.000.000		1000 M	
	8 Pembangunan jembatan	menghubungkan jalan dusun	Harjodowo :	10X3 M	60.000.000	-	-	60.000.000		10X3 M	

Kode	Bidang Kegiatan	Indikator Kinerja Program / Kegiatan	Rencana Tahun 2014 (Tahun Rencana)						CATATAN PENTING	Prakiraan Maju Rencana Tahun 2015	
			Lokasi	Target Capaian Kinerja	Kebutuhan dan / Pagu indikatif (Rp)					Target Capaian Kinerja	Kebutuhan Dana / Pagu Indikatif
					APBD Kab	APBD Prov	APBN	Jumlah			
1	2	3	4	5	6	7	8	9	10	11	12
	9 Senderan bahu jalan	peningkatan kualitas jalan	Harjodowo :	15X1,5 M	70.000.000	-	-	70.000.000		15X1,5 M	
	10 Pengaspalan jalan	peningkatan kualitas jalan	Bringinsari : Plalar-Balong	2500X2,5M	-	300.000.000	900.000.000	1.200.000.000		2500X2,5M	
	11 Jembatan Beton	menghubungkan antar dusun	Bringinsari : Gandring	3x5 M	-	-	-	-		3x5 M	
	12 Jembatan glagar besi	menghubungkan antar dusun	Bringinsari : Sumenet	10X3 M	10.000.000	-	-	10.000.000		10X3 M	
	13 Pengaspalan jalan	peningkatan kualitas jalan	Bringinsari : Sumenet-Plalar	200X2,5M	-	-	700.000.000	700.000.000		200X2,5M	
	14 Perkerasan jalan (tlasah batu)	peningkatan kualitas jalan	Bringinsari : Sumilir	750X2,5 M	-	-	50.000.000	50.000.000		750X2,5 M	
	15 Senderan bahu jalan	peningkatan kualitas jalan	Kalipakis : Sambikerto	300X2,5 M	96.000.000	-	-	96.000.000		300X2,5 M	
	16 Senderan Kali Aji	peningkatan kualitas jalan	Kalibogor : Rw.02	1000X1 M	-	-	200.000.000	200.000.000		1000X1 M	
	17 Pengaspalan jalan Poros desa	peningkatan kualitas jalan	Tamanrejo :	4000 M	800.000.000	-	-	800.000.000		4000 M	
	18 Pembuatan embung	penyediaan air	Tamanrejo :	8 ha	-	-	1.000.000.000	1.000.000.000		8 ha	
	19 Rabat beton jalan poros dusun	peningkatan kualitas jalan	Tamanrejo : Tambakroto	400 M2	225.000.000	-	-	225.000.000		400 M2	
	20 Senderan bahu jalan	peningkatan kualitas jalan	Tamanrejo :	1400 M2	250.000.000	-	-	250.000.000		1400 M2	
	21 Pembangunan Jalan antar Kabupaten	menghubungkan antar Kabupaten	Purwosari - Temanggung		-		v	-			
	22 Pengaspalan jalan	peningkatan kualitas jalan	Peron-Harjodowo	1000X3 M	100.000.000	100.000.000	100.000.000	300.000.000		1000X3 M	
	23 Pemeliharaan Jalan aspal	peningkatan kualitas jalan	Desa Peron	1000X3 M	50.000.000	50.000.000	-	100.000.000		1000X3 M	
	24 Rabat beton jalan	peningkatan kualitas jalan	Ngadiwarno - Gondoharum	2000 m	v	-	-	-		2000 m	
	25 Rabat beton jalan	peningkatan kualitas jalan	Peron		-	-	75.000.000	75.000.000			
	26 Rabat beton jalan	peningkatan kualitas jalan	Damarjati		-	-	75.000.000	75.000.000			
	27 Perkerasan jalan	peningkatan kualitas jalan	Tampingwinarno		-	-	55.000.000	55.000.000			
	28 Perkerasan jalan (tlasah)	peningkatan kualitas jalan	Sukorejo		-	-	65.500.000	65.500.000			
	29 Rabat beton jalan	peningkatan kualitas jalan	Mulyosari		-	-	70.000.000	70.000.000			
	30 Rabat beton jalan	peningkatan kualitas jalan	Kebumen		-	-	65.000.000	65.000.000			
	31 Perkerasan jalan (tlasah)	peningkatan kualitas jalan	Ngadiwarno		-	-	55.000.000	55.000.000			
	32 Perkerasan jalan (tlasah)	peningkatan kualitas jalan	Gentenggunung		-	-	60.000.000	60.000.000			
	33 Senderan bahu jalan	peningkatan kualitas jalan	Purwosari		-	-	55.000.000	55.000.000			
	34 Peningkatan jalan lingkaran Utara Sukorejo	peningkatan kualitas jalan	Sukorejo		400.000.000	-	-	400.000.000			
	35 Peningkatan jalan lingkaran Sltan Sukorejo	peningkatan kualitas jalan	Sukorejo		200.000.000	-	-	200.000.000			
	36 Peningkatan jalan lingkaran barat Sukorejo	peningkatan kualitas jalan	Sukorejo		200.000.000	-	-	200.000.000			
	37 Peningkatan jalan Sukorejo-Bringinsari	peningkatan kualitas jalan	Sukorejo-Bringinsari		1.000.000.000	-	-	1.000.000.000			
	38 Peningkatan jalan Sukorejo-Kalipuru	peningkatan kualitas jalan	Sukorejo - Kalipuru		200.000.000	-	-	200.000.000			
	39 Peningkatan jalan Sukorejo-Pageruyung	peningkatan kualitas jalan	Selokaton-Pageruyung		300.000.000	-	-	300.000.000			
	40 Peningkatan jalan Damarjati-Peron	peningkatan kualitas jalan	Damarjati-Peron		400.000.000	-	-	400.000.000			
	41 Peningkatan jalan Bringinsari-Gentenggunung	peningkatan kualitas jalan	Bringinsari-Gentenggunung		250.000.000	-	-	250.000.000			

Kode	Bidang Kegiatan	Indikator Kinerja Program / Kegiatan	Rencana Tahun 2014 (Tahun Rencana)						CATATAN PENTING	Prakiraan Maju Rencana Tahun 2015	
			Lokasi	Target Capaian Kinerja	Kebutuhan dan / Pagu indikatif (Rp)					Target Capaian Kinerja	Kebutuhan Dana / Pagu Indikatif
					APBD Kab	APBD Prov	APBN	Jumlah			
1	2	3	4	5	6	7	8	9	10	11	12
	42 Peningkatan jalan Kebumen-Tamanrejo	peningkatan kualitas jalan	Kebumen-Tamanrejo		500.000.000	-	-	500.000.000			
	43 Peningkatan jalan Donomerto-Gentinggunung	peningkatan kualitas jalan	Donomerto-Gentinggunung		500.000.000	-	-	500.000.000			
	44 Peningkatan jalan Bringinsari-Purwosari	peningkatan kualitas jalan	Bringinsari-Purwosari		500.000.000	-	-	500.000.000			
	45 Rehab Bendung & Saluran Kabunan	peningkatan produksi pertanian	Ngadiwarno		500.000.000	-	-	500.000.000			
	46 Rehab Bendung Mulyosari	peningkatan produksi pertanian	Mulyosari		300.000.000	-	-	300.000.000			
	47 Pembuatan Bendung Kali Wayang	peningkatan produksi pertanian	Ngargosari		300.000.000	-	-	300.000.000			
	48 Rehab Bendung Ngrancah	peningkatan produksi pertanian	Sukorejo Dsn. Ngrancah		300.000.000	-	-	300.000.000			
	49 Rehab bendung Jambu	peningkatan produksi pertanian	Kalipakis		250.000.000	-	-	250.000.000			
	50 Pembuatan Bendung Aji Jonggol	peningkatan produksi pertanian	Kalibogor		250.000.000	-	-	250.000.000			
	51 Rehab Bendung & saluran Donomerto	peningkatan produksi pertanian	Ngadiwarno		400.000.000	-	-	400.000.000			
	52 Rehab Bendung & saluran Bringin-Getas	peningkatan produksi pertanian	Trimulyo		400.000.000	-	-	400.000.000			
	53 Rehab Bendung Miri Damarjati	peningkatan produksi pertanian	Damarjati		300.000.000	-	-	300.000.000			
	54 Pembuatan Bendung Kepik	peningkatan produksi pertanian	Tampingwinarno		300.000.000	-	-	300.000.000			
	55 Pembangunan saluran pasangan Sal.Uban	peningkatan produksi pertanian	Damarjati		300.000.000	-	-	300.000.000			
	56 Pembuatan Bendung Randu	peningkatan produksi pertanian	Damarjati		300.000.000	-	-	300.000.000			
	57 Pembuatan Bendung Podang	peningkatan produksi pertanian	Pesaren		300.000.000	-	-	300.000.000			
	58 Pembuatan Bendung Dawung	peningkatan produksi pertanian	Trimulyo		300.000.000	-	-	300.000.000			
	59 Pembuatan Bendung & Saluran Mudal	peningkatan produksi pertanian	Damarjati		400.000.000	-	-	400.000.000			
	60 Rehab Bendung & saluran Ces	peningkatan produksi pertanian	Genitinggunung		300.000.000	-	-	300.000.000			
	61 Rehab Bendung Sempu	peningkatan produksi pertanian	Tampingwinarno		400.000.000	-	-	400.000.000			
	62 Pembuatan Bendung Gunung	peningkatan produksi pertanian	Ngadiwarno		300.000.000	-	-	300.000.000			
	63 Rehab Bendung talang	peningkatan produksi pertanian	Kalipakis		250.000.000	-	-	250.000.000			
	64 Pembuatan Bendung Mranggen	peningkatan produksi pertanian	Trimulyo		300.000.000	-	-	300.000.000			
	65 Rehab Saluran Gendring	peningkatan produksi pertanian	Kalibogor		250.000.000	-	-	250.000.000			
	66 Rehab Bendung Bongkol	peningkatan produksi pertanian	Ngadiwarno		300.000.000	-	-	300.000.000			
	67 Pembuatan Bendung Sonjo	peningkatan produksi pertanian	Ngadiwarno		250.000.000	-	-	250.000.000			
	68 Rehab Bendung Pete	peningkatan produksi pertanian	Ngadiwarno		250.000.000	-	-	250.000.000			
	69 Rehab Saluran Gepor	peningkatan produksi pertanian	Mulyosari		250.000.000	-	-	250.000.000			
	70 Rehab Bendung Wuluhan	peningkatan produksi pertanian	Mulyosari		300.000.000	-	-	300.000.000			
	71 Rehab Bendung Kajar	peningkatan produksi pertanian	Tampingwinarno		300.000.000	-	-	300.000.000			
	72 Rehab Saluran Tegalsari	peningkatan produksi pertanian	Peron		300.000.000	-	-	300.000.000			
	73 Rehab Saluran Jamban	peningkatan produksi pertanian	Peron		300.000.000	-	-	300.000.000			
	74 Rehab Bendung Angkrik	peningkatan produksi pertanian	Peron		300.000.000	-	-	300.000.000			
	75 Rehab Bendung Gamblok	peningkatan produksi pertanian	Peron		300.000.000	-	-	300.000.000			
	76 Rehab Bendung & Saluran Duren A	peningkatan produksi pertanian	Kalipakis		400.000.000	-	-	400.000.000			
	77 Rehab Bendung & Saluran Duren A	peningkatan produksi pertanian	Kalipakis		400.000.000	-	-	400.000.000			
	78 Rehab Saluran Aji	peningkatan produksi pertanian	Kalipakis		300.000.000	-	-	300.000.000			
	79 Rehab Bendung & Saluran Dowo	peningkatan produksi pertanian	Kalipakis		300.000.000	-	-	300.000.000			
	80 Rehab Bendung Gintung	peningkatan produksi pertanian	Harjodowo		300.000.000	-	-	300.000.000			
	81 Senderan Kali aji	peningkatan kualitas jalan	Kalibogor		-	-	85.000.000	85.000.000			
	82 Talud dan irigasi	peningkatan produksi pertanian	Damarjati		-	-	65.000.000	65.000.000			

Kode	Bidang Kegiatan	Indikator Kinerja Program / Kegiatan	Rencana Tahun 2014 (Tahun Rencana)						CATATAN PENTING	Prakiraan Maju Rencana Tahun 2015	
			Lokasi	Target Capaian Kinerja	Kebutuhan dan / Pagu indikatif (Rp)					Target Capaian Kinerja	Kebutuhan Dana / Pagu Indikatif
					APBD Kab	APBD Prov	APBN	Jumlah			
1	2	3	4	5	6	7	8	9	10	11	12
	83 Pembangunan Saluran irigasi	peningkatan produksi pertanian	Kalipakis Dsn. Sambikerto		93.000.000	-	-	93.000.000			
	84 Pembangunan Saluran irigasi	peningkatan produk	Pesaren		93.000.000	-	-	93.000.000			
	Usulan DPRD				24.783.000.000			24.783.000.000			27.261.300.000
	1 Peninggian Jalan Sumberagung menuju SMP 3 Weleri.	Panjang Jalan yang ditingkatkan	Sumberagung		200.000.000			200.000.000			
	2 Irigasi Manggungsari Sumberagung Kec. Weleri.	Panjang jaringan irigasi yang dipelihara	Sumberagung Kec. Weleri.		200.000.000			200.000.000			
	3 Pengaspalan Jalan Wungurejo ke Rowobranten Kec. Ringginarum	Panjang Jalan yang ditingkatkan	Jalan Wungurejo ke Rowobranten Kec. Ringginarum		200.000.000			200.000.000			
	4 Perbaiki Talut Gorong – gorong Jln. Lingkar Selatan	Panjang jalan yang dipelihara	Jln. Lingkar Selatan		100.000.000			100.000.000			
	5 Rehab Jalan Kedunggading – Kedungsari Kec. Ringginarum.	Panjang jalan yang dipelihara	Kedunggading – Kedungsari Kec. Ringginarum.		200.000.000			200.000.000			
	6 Rehab Jalan Kedungsari – Ngerjo Kec. Ringginarum.	Panjang jalan yang dipelihara	Kedungsari – Ngerjo Kec. Ringginarum.		200.000.000			200.000.000			
	7 Rehab Jalan Ringginarum – Tejorejo Kec. Ringginarum	Panjang jalan yang dipelihara	Ringginarum – Tejorejo Kec. Ringginarum		200.000.000			200.000.000			
	8 Jalan Produksi Pertanian Purworejo – Rowobranten Kec. Ringginarum.	Panjang jalan yang dipelihara	Purworejo – Rowobranten Kec. Ringginarum.		250.000.000			250.000.000			
	9 Jalan Penghubung Rowobranten – Wungurejo (Rehab) Kec. Ringginarum	Panjang jalan yang dipelihara	Rowobranten – Wungurejo (Rehab) Kec. Ringginarum		200.000.000			200.000.000			
	10 Rehab Jalan Cepoko Mulyo – Sojomerto Kec. Gemuh.	Panjang jalan yang dipelihara	Cepoko Mulyo – Sojomerto Kec. Gemuh.		300.000.000			300.000.000			
	11 Jalan Produksi Pertanian Ds. Kedunggading Kec. Ringginarum (Rabat beton)	Panjang jalan yang dipelihara	Ds. Kedunggading Kec. Ringginarum		200.000.000			200.000.000			
	12 Rabat Beton Desa Mojo Kec. Ringginarum	Panjang jalan yang dipelihara	Desa Mojo Kec. Ringginarum		100.000.000			100.000.000			
	13 Rabat Beton Desa Sidomukti Kec. Weleri	Panjang jalan yang dipelihara	Desa Sidomukti Kec. Weleri		100.000.000			100.000.000			
	14 Rabat Beton Desa Terataimulyo Kec. Weleri	Panjang jalan yang dipelihara	Desa Terataimulyo Kec. Weleri		100.000.000			100.000.000			
	15 Senderisasi Desa Manggungsari Kec. Weleri	Panjang jalan yang dipelihara	Desa Manggungsari Kec. Weleri		100.000.000			100.000.000			

Kode	Bidang Kegiatan	Indikator Kinerja Program / Kegiatan	Rencana Tahun 2014 (Tahun Rencana)						CATATAN PENTING	Prakiraan Maju Rencana Tahun 2015	
			Lokasi	Target Capaian Kinerja	Kebutuhan dan / Pagu indikatif (Rp)					Target Capaian Kinerja	Kebutuhan Dana / Pagu Indikatif
					APBD Kab	APBD Prov	APBN	Jumlah			
1	2	3	4	5	6	7	8	9	10	11	12
	16 Jalan Tembus Ds. Pagerwojo Dusun Plalar - Desa Ngabean Makadam	Panjang jalan yang dipelihara	Ds. Pagerwojo Dusun Plalar - Desa Ngabean Makadam		300.000.000			300.000.000			
	17 Pengaspalan Tebet sampai Tamanrejo lewat Dusun Betetor	Panjang jalan yang dipelihara	Tebet-Tamanrejo		200.000.000			200.000.000			
	18 Pengaspalan Limbangan lewat Percel lewat Ngijo Ds. Purwogondo.	Panjang jalan yang dipelihara	Ds. Purwogondo.		400.000.000			400.000.000			
	19 Pengaspalan Jl. Parakan Karang Sari Kec. Rowosari	Panjang jalan yang dipelihara	Parakan Karang Sari Kec. Rowosari		200.000.000			200.000.000			
	20 Pengaspalan Jl. Tambaksari - Parakan Kec. Rowosari	Panjang jalan yang dipelihara	Tambaksari - Parakan Kec. Rowosari		150.000.000			150.000.000			
	21 Perbaikan Jl. Sendang Dawuhan - Kebonsari	Panjang jalan yang dipelihara	Jl. Sendang Dawuhan - Kebonsari		200.000.000			200.000.000			
	22 Perbaikan Jl Terataimulyo Kec. Weleri - Montongsari	Panjang jalan yang dipelihara	Jl Terataimulyo Kec. Weleri - Montongsari		200.000.000			200.000.000			
	23 Betonisasi Desa Payung Kec. Weleri	Panjang jalan yang dipelihara	Desa Payung Kec. Weleri		150.000.000			150.000.000			
	24 Perebaikan Saluran Irifasi Duku Tambakroto - Desa Tambaksari Kec. Rowosari.	Panjang saluran yang dipelihara	Duku Tambakroto - Desa Tambaksari Kec. Rowosari.		150.000.000			150.000.000			
	25 Perbaikan Jalan Desa Kedungsuren Kac. Kaliwungu-Selatan	Panjang jalan yang dipelihara	Desa Kedungsuren Kac. Kaliwungu-Selatan		100.000.000			100.000.000			
	26 Perbaikan Jl. Desa Sumberagung Kec. Weleri - Desa Tejorejo Kec. Ringinarum.	Panjang jalan yang dipelihara	Desa Sumberagung Kec. Weleri - Desa Tejorejo Kec. Ringinarum.		500.000.000			500.000.000			
	27 Perbaikan Jl. Desa Weleri - Terataimulyo	Panjang jalan yang dipelihara	Desa Weleri - Terataimulyo		300.000.000			300.000.000			
	28 Perbaikan jl. Desa Pamriyan - Gebong	Panjang jalan yang dipelihara	Desa Pamriyan - Gebong		300.000.000			300.000.000			
	29 Perbaikan Jl. Tamansari Desa Karangnom - Sinom	Panjang jalan yang dipelihara	Tamansari Desa Karangnom - Sinom		3.000.000.000			3.000.000.000			
	30 Perbaikan Jalan Desa Payung Kidul	Panjang jalan yang dipelihara	Desa Payung Kidul		200.000.000			200.000.000			
	31 Pembangunan Jl. Pencar - Sukodadi	Panjang Jalan yang ditingkatkan	Pencar - Sukodadi		150.000.000			150.000.000			
	32 Pembangunan Jl. Banyuringi - Pencar	Panjang Jalan yang ditingkatkan	Banyuringi - Pencar		150.000.000			150.000.000			

Kode	Bidang Kegiatan	Indikator Kinerja Program / Kegiatan	Rencana Tahun 2014 (Tahun Rencana)						CATATAN PENTING	Prakiraan Maju Rencana Tahun 2015	
			Lokasi	Target Capaian Kinerja	Kebutuhan dan / Pagu indikatif (Rp)					Target Capaian Kinerja	Kebutuhan Dana / Pagu Indikatif
					APBD Kab	APBD Prov	APBN	Jumlah			
1	2	3	4	5	6	7	8	9	10	11	12
	33 Pembangunan Jl. Kalidapu – Kaliputih – Slento	Panjang Jalan yang ditingkatkan	Kalidapu – Kaliputih – Slento		200.000.000			200.000.000			
	34 Pembangunan Jl. Cening – Kaliputih	Panjang Jalan yang ditingkatkan	Cening – Kaliputih		150.000.000			150.000.000			
	35 Pembangunan Jl. Nglarangan – Getas	Panjang Jalan yang ditingkatkan	Nglarangan – Getas		150.000.000			150.000.000			
	36 Pembangunan Jl. Kedungboto – Cening	Panjang Jalan yang ditingkatkan	Kedungboto – Cening		200.000.000			200.000.000			
	37 Pembangunan Jl. Margosari – Ngresepbalong	Panjang Jalan yang ditingkatkan	Margosari – Ngresepbalong		200.000.000			200.000.000			
	38 Perbaikan Aspal / Lapen jalan kabupaten dari jalan Palapa III Desa Botomulyo s/d Gondang	Panjang Jalan yang ditingkatkan	Desa Botomulyo s/d Gondang		500.000.000			500.000.000			
	39 Pembangunan senderan / Irigasi jalan belimbing No. 1 Desa Tandés Kec.Cepiring	Panjang jalan yang dipelihara	Desa Tandés Kec.Cepiring		200.000.000			200.000.000			
	40 Pembangunan Senderan/ Irigasi Dukuh Podowaras RW 2 Desa Podosari Kec.Cepiring	Panjang saluran yang dipelihara	Dukuh Podowaras RW 2 Desa Podosari Kec.Cepiring		200.000.000			200.000.000			
	41 Perbaikan Aspal / Lapen jalan Palapa II Desa Botomulyo Kec.Cepiring	Panjang jalan yang dipelihara	Desa Botomulyo Kec.Cepiring		200.000.000			200.000.000			
	42 Pembangunan jalan Suwukan Desa Kalirejo Singorojo	Panjang jalan yang dipelihara	Desa Kalirejo Singorojo		200.000.000			200.000.000			
	43 Pembangunan jalan Ngresep Balong Limbangan	Panjang jalan yang dipelihara	Ngresep Balong Limbangan		200.000.000			200.000.000			
	44 Perbaikan jalan Desa Kedung Suren Kalsel	Panjang jalan yang dipelihara	Desa Kedung Suren Kalsel		200.000.000			200.000.000			
	45 Pengaspalan Jalan Hotmic Sapen ke Kalipuru Lanjutan panjang 1 KM	Panjang jalan yang dipelihara	Sapen ke Kalipuru	1 KM				-			
	46 Jalan Kabupaten Melanjutkan Pengaspalan jalan dari Desa Tamanrejo sampai Dukuh Tambakroto Desa Tamanrejo Kec. Sukorejo	Panjang Jalan yang ditingkatkan	Desa Tamanrejo sampai Dukuh Tambakroto Desa Tamanrejo Kec. Sukorejo		250.000.000			250.000.000			
	47 Jalan dari Dukuh Kiringan menuju Desa Pesaren untuk Pemeliharaan Desa Trimulyo Kec. Sukorejo	Panjang jalan yang dipelihara	Dukuh Kiringan menuju Desa Pesaren		100.000.000			100.000.000			
	48 Pemeliharaan Jalan Desa Harjodowo menuju Desa Pakisan menuju Desa Genting Gunung Kec. Sukorejo	Panjang jalan yang dipelihara	Desa Harjodowo - Desa Pakisan - Desa Genting Gunung Kec. Sukorejo		100.000.000			100.000.000			
	49 Pemeliharaan jalan dari Desa Pakisan menuju Desa Ngargosari Kec. Sukorejo	Panjang jalan yang dipelihara	Pemeliharaan jalan dari Desa Pakisan menuju Desa Ngargosari Kec. Sukorejo		100.000.000			100.000.000			

Kode	Bidang Kegiatan	Indikator Kinerja Program / Kegiatan	Rencana Tahun 2014 (Tahun Rencana)						CATATAN PENTING	Prakiraan Maju Rencana Tahun 2015	
			Lokasi	Target Capaian Kinerja	Kebutuhan dan / Pagu indikatif (Rp)					Target Capaian Kinerja	Kebutuhan Dana / Pagu Indikatif
					APBD Kab	APBD Prov	APBN	Jumlah			
1	2	3	4	5	6	7	8	9	10	11	12
	50 Pemeliharaan jalan dari Desa Getas Blawong sampai Desa Bangunsari Kec. Pageruyung	Panjang jalan yang dipelihara	Desa Getas Blawong sampai Desa Bangunsari Kec. Pageruyung		150.000.000			150.000.000			
	51 Pemeliharaan Jalan dari Desa Getas Blawong menuju Desa Parakan Sebaran Kec. Pageruyung	Panjang jalan yang dipelihara	Desa Getas Blawong - Desa Parakan Sebaran Kec. Pageruyung		100.000.000			100.000.000			
	52 Jalan Poros Desa dari Dukuh Ngadiwongso Desa Ngadiwarno Kec. Sukorejo menuju Desa Gondoharum Kec. Pageruyung	Panjang Jalan yang ditingkatkan	Dukuh Ngadiwongso Desa Ngadiwarno Kec. Sukorejo menuju Desa Gondoharum Kec. Pageruyung		80.000.000			80.000.000			
	53 Jalan Utama dari Kecamatan Pageruyung menuju Desa Kebongembong Kec. Pageruyung	Panjang jalan yang dipelihara	Jalan Utama dari Kecamatan Pageruyung menuju Desa Kebongembong Kec. Pageruyung		200.000.000			200.000.000			
	54 Pemeliharaan Jalan Utama dari Desa Bangunsari menuju Dukuh Kalibubak Desa Kebongembang	Panjang jalan yang dipelihara	Pemeliharaan Jalan Utama dari Desa Bangunsari menuju Dukuh Kalibubak Desa Kebongembang		100.000.000			100.000.000			
	55 Rehab Jalan Lingkar Obyek Wisata Dukuh Curug Desa Curugsewu Kec. Patean	Panjang jalan yang dipelihara	Dukuh Curug Desa Curugsewu Kec. Patean		80.000.000			80.000.000			
	56 Jalan Produktif Pertanian dari Desa Parakan sampai Sendang Dawuhan	Panjang jalan yang dipelihara	Desa Parakan - Sendang Dawuhan		400.000.000			400.000.000			
	57 Jalan Sendang Dawuhan sampai Desa Kebonsari Kec. Rowosari	Panjang Jalan yang ditingkatkan	Sendang Dawuhan - Desa Kebonsari Kec. Rowosari		300.000.000			300.000.000			
	58 Jalan Jalur Angkot (Mobil Kuning) No. Trayek 27	Panjang jalan yang dipelihara			500.000.000			500.000.000			
	59 Jalan Jalur Angkot (Mobil Kuning) No. Trayek 26	Panjang jalan yang dipelihara			1.000.000.000			1.000.000.000			
	60 Perbaikan Jalan Alternatif menuju Pariwisata Pantai Sendang Sikucing Kec. Rowosari dari Desa Bulak hingga lokasi Pantai	Panjang jalan yang dipelihara	Kec. Rowosari		250.000.000			250.000.000			
	61 Jembatan Alternatif Penghubung Kabupaten Kendal dengan Kab. Batang untuk Lintas Sungai Kali Kuto di desa Gempolsewu	panjang jembatan yang dipelihara			5.000.000.000			5.000.000.000			

Kode	Bidang Kegiatan	Indikator Kinerja Program / Kegiatan	Rencana Tahun 2014 (Tahun Rencana)						CATATAN PENTING	Prakiraan Maju Rencana Tahun 2015	
			Lokasi	Target Capaian Kinerja	Kebutuhan dan / Pagu indikatif (Rp)					Target Capaian Kinerja	Kebutuhan Dana / Pagu Indikatif
					APBD Kab	APBD Prov	APBN	Jumlah			
1	2	3	4	5	6	7	8	9	10	11	12
	62 Pembangunan Sender / Saluran Irigasi Pertanian di Dukuh	Panjang saluran yang dipelihara			150.000.000			150.000.000			
	63 Perbaikan Jalan Karang Kembang Desa Karang Sari 1,5 KM Untuk Melancarkan Lalu Lintas	Panjang jalan yang dipelihara	Desa Karang Sari	1,5 km	75.000.000			75.000.000			
	64 Perbaikan Jalan Sentongan Ds. Karang Sari 1800 M guna Melancarkan Lalu Lintas	Panjang jalan yang dipelihara	Ds. Karang Sari	1800 m	73.000.000			73.000.000			
	65 Perbaikan jalan irigasi menuju Kel. Candiroto Ds. Ketapang 652 M2 guna Melancarkan Lalu Lintas	Panjang jalan yang dipelihara	Ds. Ketapang	652 m2	50.000.000			50.000.000			
	66 Jembatan dan gorong-gorong Ds. Sukodono 3 x 8 M guna Melancarkan Lalu Lintas	Panjang jalan yang dipelihara	Ds. Sukodono	3 x 8 m	125.000.000			125.000.000			
	67 Pembangunan Jalan Usaha Tani (Jotang – Getas) Ds. Jotang 5 x 1000 M guna Melancarkan Lalu Lintas	Panjang Jalan yang ditingkatkan	Ds. Jotang	5 x 1000 m	400.000.000			400.000.000			
	68 Peningkatan Jalan Sijeruk – Jotang – Trompo Ds. Jotang 3 x 1000 M guna Melancarkan Lalu Lintas	Panjang Jalan yang ditingkatkan	Sijeruk – Jotang – Trompo Ds. Jotang	3 x 1000m	500.000.000			500.000.000			
	69 Peningkatan Jalan menuju Banyutowo Ds. Banyutowo 3000 M guna Melancarkan Lalu Lintas	Panjang Jalan yang ditingkatkan	Ds. Banyutowo	3000 m	100.000.000			100.000.000			
	70 Pengerukan Sungai Gendong Karang Sari Ds. Karang Sari 2 KM guna Melancarkan Irigasi	Panjang saluran yang dipelihara	Ds. Karang Sari	2 km	500.000.000			500.000.000			
	71 Pembuatan Senderan Irigasi Ds. Jetis 1800 M guna Melancarkan Irigasi	Panjang saluran yang dipelihara	Ds. Jetis	1800 m	350.000.000			350.000.000			
	72 Perbaikan Jalan Karang Sari Bandengan Ds. Karang Sari 1000 x 3 M guna Melancarkan Lalu Lintas	Panjang Jalan yang ditingkatkan	Ds. Karang Sari	1000 x 3 m	450.000.000			450.000.000			
	73 Senderan Irigasi Ds. Sukodono 400 M guna Melancarkan Irigasi	Panjang saluran yang dipelihara	Ds. Sukodono	400 m	100.000.000			100.000.000			
	74 Pembuatan Jalan Produksi Ds. Banyutowo 3 x 300 M guna Tersedianya Prasarana Pertanian Pasca Panen	Panjang jalan yang dipelihara	Ds. Banyutowo	3 x 300 m	200.000.000			200.000.000			
	75 Pembangunan Saluran Irigasi Ds. Sijeruk 1 x 40 M guna Melancarkan Irigasi	Panjang saluran yang dipelihara	Ds. Sijeruk	1 x 40 m	50.000.000			50.000.000			
	76 Perbaikan Tanggul Kali Bodri Ds. Kumpulrejo	Panjang tanggul yang dipelihara	Ds. Kumpulrejo		150.000.000			150.000.000			
	77 Penerangan Jalan sepanjang Kecamatan Patebon	Jumlah titik penerangan jalan	Kecamatan Patebon		50.000.000			50.000.000			

Kode	Bidang Kegiatan	Indikator Kinerja Program / Kegiatan	Rencana Tahun 2014 (Tahun Rencana)						CATATAN PENTING	Prakiraan Maju Rencana Tahun 2015	
			Lokasi	Target Capaian Kinerja	Kebutuhan dan / Pagu indikatif (Rp)					Target Capaian Kinerja	Kebutuhan Dana / Pagu Indikatif
					APBD Kab	APBD Prov	APBN	Jumlah			
1	2	3	4	5	6	7	8	9	10	11	12
	78 Perbaikan jembatan di Desa Tunggulsari Rt.3 Rw.4	panjang jembatan yang dipelihara	Perbaikan jembatan di Desa Tunggulsari Rt.3 Rw.4		200.000.000			200.000.000			
	79 Bantuan pembuatan saluran air sepanjang 150 meter di Rt 2 Rw 4 Desa Nolakerto	Panjang saluran yang dibangun	Rt 2 Rw 4 Desa Nolakerto	150 m	100.000.000			100.000.000			
	80 Bantuan Pengaspalan dari SMP sampai Balai Desa Wonorejo sepanjang 200 meter	Panjang jalan yang dipelihara	Desa Wonorejo	200 meter	200.000.000			200.000.000			
	81 Bantuan Pengaspalan Jalan dan senderan Jalan di Desa Darupono	Panjang jalan yang dipelihara	Desa Darupono		200.000.000			200.000.000			
	82 Perbaikan Bendungan Desa Pakisan Kec Patean	Panjang saluran yang dipelihara	Desa Pakisan Kec Patean		150.000.000			150.000.000			
	SEKTORAL										46.090.000.000
	Bidang Bina Marga										32.340.000.000
	1 Peningkatan Jalan Soekarno Hatta pada Saluran Trompo Kiri (depan Toko ADA)	Panjang Jalan yang dibangun		(20 X 4) m ²		800.000.000		800.000.000		(20 X 4) m ²	880.000.000
	2 Peningkatan Jalan Soekarno Hatta pada Saluran Trompo Kanan (depan Kantor DPRD Kab. Kendal)	Panjang Jalan yang dibangun		(20 X 4) m ²		800.000.000		800.000.000		(20 X 4) m ²	880.000.000
	3 Peningkatan Jalan Boja - Sukorejo	Panjang Jalan yang dibangun		(30.000 X 5) m ²		15.000.000.000		15.000.000.000		(30.000 X 5) m ²	16.500.000.000
	4 Peningkatan Jalan Sukorejo - Plantungan	Panjang Jalan yang dibangun		(10.000 X 5) m ²		6.000.000.000		6.000.000.000		(10.000 X 5) m ²	6.600.000.000
	5 Peningkatan Jalan Weleri - Sukorejo	Panjang Jalan yang dibangun		(18.000 X 6) m ²		6.000.000.000		6.000.000.000		(18.000 X 6) m ²	6.600.000.000
	6 Peningkatan Jembatan Jalan Negara pada Batas Kota Timur Kota Kendal	Panjang Jalan yang dibangun		(20 X 4) m ²		800.000.000		800.000.000		(20 X 4) m ²	880.000.000
	Bidang Sumber Daya Air										13.750.000.000
	1 Normalisasi Saluran Induk Bodri Kiri	Panjang Saluran yang dinormalisasi	Desa Triharjo Kecamatan Gemuh	5.100 m			5.000.000.000	5.000.000.000		5.100 m	5.500.000.000
	2 Normalisasi Saluran Induk Bodri Kanan	Panjang Saluran yang dinormalisasi	Desa Triharjo Kecamatan	3.300 m			3.000.000.000	3.000.000.000		3.300 m	3.300.000.000
	3 Normalisasi Saluran Suplesi Damar	Panjang Saluran yang dinormalisasi	Desa Sambongsari, Kec. Weleri	2.500 m			1.000.000.000	1.000.000.000		2.500 m	1.100.000.000
	4 Normalisasi Talang Bodri dan Pembuatan alur Pembuangannya	Panjang Saluran yang dinormalisasi	Desa Pekuncen Kec. Pegandon	1 paket		2.000.000.000		2.000.000.000		1 paket	2.200.000.000
	5 Perkuatan Tanggul Afvour Winong	Panjang Saluran yang dinormalisasi	Desa Winong Kec. Ngampel	1 paket		500.000.000		500.000.000		1 paket	550.000.000

Kode	Bidang Kegiatan	Indikator Kinerja Program / Kegiatan	Rencana Tahun 2014 (Tahun Rencana)						CATATAN PENTING	Prakiraan Maju Rencana Tahun 2015	
			Lokasi	Target Capaian Kinerja	Kebutuhan dan / Pagu indikatif (Rp)					Target Capaian Kinerja	Kebutuhan Dana / Pagu Indikatif
					APBD Kab	APBD Prov	APBN	Jumlah			
1	2	3	4	5	6	7	8	9	10	11	12
	6 Konservasi DAS Kendal	Jumlah DAS yang dikonservasi	Desa Wonosari Kec. Pegandon, Desa Winong Kec. Ngampel	1 paket		200.000.000		200.000.000		1 paket	220.000.000
	7 DED Embung Ngampel	Jumlah Dokumen Perencanaan yang disusun	Desa Ngampel Kec. Ngampel	1 paket		250.000.000		250.000.000		1 paket	275.000.000
	8 DED Embung Ringinarum	Jumlah Dokumen Perencanaan yang disusun	Desa Kedungasri Kec. Ringinarum	1 paket		250.000.000		250.000.000		1 paket	275.000.000
	9 DED Embung Kali Mati Plantaran Kec. Kaliwungu Selatan	Jumlah Dokumen Perencanaan yang disusun	Ds. Plantaran Kec. Kaliwungu Selatan	1 paket		300.000.000		300.000.000		1 paket	330.000.000
JUMLAH TOTAL						206.225.961.900	212.284.000.000	100.717.680.180	519.227.642.080		571.150.406.288

Kode	Bidang Kegiatan	Indikator Kinerja Program / Kegiatan	Rencana Tahun 2014 (Tahun Rencana)						CATATAN PENTING	Prakiraan Maju Rencana Tahun 2015		
			Lokasi	Target Capaian Kinerja	Kebutuhan dan / Pagu indikatif (Rp)					Target Capaian Kinerja	Kebutuhan Dana / Pagu Indikatif	
					APBD Kab	APBD Prov	APBN	Jumlah				
1	2	3	4	5	6	7	8	9	10	11	12	
		URUSAN WAJIB										
1		PENATAAN RUANG										
1	05	DINAS CIPTA KARYA DAN TATA RUANG										
1	05	01	Program Pelayanan Administrasi Perkantoran			562.000.000	-	-	562.000.000	-	-	682.000.000
		01	- Penyediaan jasa surat menyurat	Pelayanan administrasi keuangan	Dinas Ciptaru Kab. Kendal	12 bln	4.000.000		4.000.000		12 bln	5.000.000
		02	- Penyediaan jasa komunikasi, sumber daya air & listrik	terbayarnya rekening listrik, air, telepon selama 12 bulan	Dinas Ciptaru Kab. Kendal	12 bln	145.000.000		145.000.000		12 bln	155.000.000
		06	- Penyediaan jasa pemeliharaan dan perijinan kendaraan dinas / Operasional	Terbayarnya STNK kendaraan Dinas/operasional	Dinas Ciptaru Kab. Kendal	12 bln	50.000.000		50.000.000		12 bln	55.000.000
		08	- Penyediaan jasa kebersihan kantor	Tercukupinya alat dan bahan kebersihan Kantor	Dinas Ciptaru Kab. Kendal	12 bln	5.000.000		5.000.000		12 bln	6.000.000
		10	- Penyediaan alat tulis kantor	Tercukupinya kebutuhan ATK	Dinas Ciptaru Kab. Kendal	12 bln	85.000.000		85.000.000		12 bln	100.000.000
		11	- Penyediaan barang cetakan dan penggandaan	Tercukupinya kebutuhan barang cetakan dan foto copy	Dinas Ciptaru Kab. Kendal	12 bln	20.000.000		20.000.000		12 bln	30.000.000
		15	- Penyediaan Bahan Bacaan dan Peraturan Perundang undangan	tersedianya bahan bacaan dan peraturan perundang-undangan	Dinas Ciptaru Kab. Kendal	12 bln	3.000.000		3.000.000		12 bln	4.000.000
		17	- Penyediaan makanan dan minuman	terpenuhinya snack untuk rapat	Dinas Ciptaru Kab. Kendal	12 bln	25.000.000		25.000.000		12 bln	27.000.000
		18	- Rapat-rapat koordinasi dan konsultasi dalam dan keluar luar daerah	tercukupinya biaya perjalanan dinas selama 1 tahun	Dinas Ciptaru Kab. Kendal	12 bln	175.000.000		175.000.000		12 bln	250.000.000
			- Penataan Arsip	tertatanya arsip dinas ciptaru	Dinas Ciptaru Kab. Kendal	12 bln	50.000.000		50.000.000		12 bln	50.000.000
1	05	02	Program Peningkatan Sarana dan Prasarana Aparatur			390.000.000	-	-	390.000.000	-	-	510.000.000
		02	- Pengadaan aset peralatan dan mesin	tersedianya peralatan dan mesin perkantoran	Dinas Ciptaru Kab. Kendal	12 bln	100.000.000		100.000.000		12 bln	150.000.000
		08	- Pemeliharaan Rutin/Berkala Peralatan dan Mesin	terpeliharanya peralatan kantor	Dinas Ciptaru Kab. Kendal	12 bln	65.000.000		65.000.000		12 bln	85.000.000
		09	- Pemeliharaan Rutin/Berkala Gedung dan Bangunan	Terpeliharanya gedung eks pengairan dan stadion	Dinas Ciptaru Kab. Kendal	12 bln	75.000.000		75.000.000		12 bln	100.000.000
		11	- Pemeliharaan Rutin/Berkala Aset Tetap Lainnya	terpeliharanya kendaraan dinas	Dinas Ciptaru Kab. Kendal	12 bln	150.000.000		150.000.000		12 bln	175.000.000
1	05	03	Program Peningkatan Disiplin			165.000.000	-	-	165.000.000	-	-	195.000.000
		02	- Pengadaan Pakaian Dinas beserta Perlengkapannya	Terpenuhinya Pakaian Dinas	Dinas Ciptaru Kab. Kendal	130 stel PDH	25.000.000		25.000.000		135 stel PDH	30.000.000
		03	- Pengadaan Pakaian Kerja Lapangan	Terpenuhinya Pakaian Kerja Lapangan	Dinas Ciptaru Kab. Kendal	200 stel pakaian kerja lapangan	40.000.000		40.000.000		200 stel pakaian kerja lapangan	50.000.000

Kode	Bidang Kegiatan	Indikator Kinerja Program / Kegiatan	Rencana Tahun 2014 (Tahun Rencana)						CATATAN PENTING	Prakiraan Maju Rencana Tahun 2015	
			Lokasi	Target Capaian Kinerja	Kebutuhan dan / Pagu indikatif (Rp)					Target Capaian Kinerja	Kebutuhan Dana / Pagu Indikatif
					APBD Kab	APBD Prov	APBN	Jumlah			
1	2	3	4	5	6	7	8	9	10	11	12
		- Pemeliharaan Sarana dan Prasarana Umum UPTD	terpenuhinya sarpras bagi UPTD	Kabupaten Kendal	12 bln	100.000.000			100.000.000		115.000.000
1 05 05		Program Peningkatan Kapasitas Sumber Daya Aparatur				50.000.000	-	-	50.000.000	-	60.000.000
	01	- Pendidikan dan Pelatihan Formal	Tercukupinya Biaya Diklat dan Bintek	Dinas Ciptaru Kab. Kendal	20 org	50.000.000			50.000.000	30 org	60.000.000
1 05 06		Program Peningkatan Pengembangan Sistem Pelaporan Capaian Kinerja dan Keuangan				200.000.000	-	-	200.000.000	-	235.000.000
	01	- Penyusunan Laporan Capaian Kinerja dan Ikhtisar Realisasi Kinerja SKPD	Tercukupinya Penyusunan Laporan Administrasi Dinas	Dinas Ciptaru Kab. Kendal	55 buku	65.000.000			65.000.000	55 buku	70.000.000
	06	- Monitoring Evaluasi dan Pelaporan Kegiatan SKPD	Tercukupinya Penyusunan Laporan Administrasi dan Realisasi Fisik kegiatan Dinas	Dinas Ciptaru Kab. Kendal	12 bln	40.000.000			40.000.000	12 bln	50.000.000
	08	- Review Rencana Program Investasi Jangka Menengah (RPIJM)	Tercukupinya Penyusunan Review RPIJM Dinas	Dinas Ciptaru Kab. Kendal	1 dokumen	50.000.000			50.000.000	1 dokumen	60.000.000
		Penyusunan Dokumen Sistem Pengendalian Internal Pemerintah (SPIP)	Tercukupinya Dokumen Sistem Pengendalian Internal Pemerintah (SPIP)	Dinas Ciptaru Kab. Kendal	100%	45.000.000			45.000.000	100%	55.000.000
1 05 07		Program Peningkatan Pelayanan dan Kinerja Aparatur Pemerintah				1.050.000.000	-	-	1.050.000.000		1.085.000.000
	02	- Peningkatan Kinerja dan Pelayanan Administrasi Perkantoran	Tercukupinya Insentif Pelaksanaa Kegiatan	Dinas Ciptaru Kab. Kendal	12 bln	200.000.000			200.000.000	12 bln	215.000.000
	03	- Penunjang Pelaksanaan Pekerjaan Perkantoran	Tercukupinya Honor PTT	Dinas Ciptaru Kab. Kendal	12 bln	815.000.000			815.000.000	12 bln	830.000.000
	12	- Penyusunan Standarisasi Harga Satuan Bangunan	Tercukupinya Penyusunan Data Indek Bahan Bangunan.	Dinas Ciptaru Kab. Kendal	1 dokumen	35.000.000			35.000.000	1 dokumen	40.000.000
1.03		BIDANG PEKERJAAN UMUM									
1 05 16		Program pembangunan Saluran Drainase/Gorong-gorong				1.046.900.000	250.000.000	-	1.296.900.000	-	2.000.000.000
	03	- Pembangunan saluran drainase/gorong-gorong	terbangunnya saluran drainase/gorong-gorong	Kab. Kendal	5 Lokasi	250.000.000			250.000.000		1.000.000.000
		- Perbaikan saluran drainase/gorong-gorong	terbangunnya saluran drainase/gorong-gorong	Kab. Kendal	5 Lokasi		250.000.000		250.000.000		1.000.000.000
									-		
		KECAMATAN ROWOSARI							-		
	1	Saluran drainase Pojoklor Desa Pojoksari	terbangunnya saluran drainase	Pojoklor Desa Pojoksari	150m	36.400.000			36.400.000	prioritas 80	
		KECAMATAN CEPIRING							-		
	1	Gorong CK 6 H.Suudi Desa Karangayu RT.03 RW.04	terbangunnya saluran drainase/gorong-gorong	Desa Karangayu RT.03 RW.04	4 X 12M	55.000.000			55.000.000	pri 67	

Kode	Bidang Kegiatan	Indikator Kinerja Program / Kegiatan	Rencana Tahun 2014 (Tahun Rencana)						CATATAN PENTING	Prakiraan Maju Rencana Tahun 2015		
			Lokasi	Target Capaian Kinerja	Kebutuhan dan / Pagu indikatif (Rp)					Target Capaian Kinerja	Kebutuhan Dana / Pagu Indikatif	
					APBD Kab	APBD Prov	APBN	Jumlah				
1	2	3	4	5	6	7	8	9	10	11	12	
	2 Drainase Duku Kreteksari Ds.Kaliarandugede RT.03,04,06,06 & 08 RW.01 & RT.02 RW.01	terbangunnya saluran drainase/gorong-gorong	Duku Kreteksari Ds.Kaliarandugede RT.03,04,06,06 & 08 RW.01 & RT.02 RW.01	60 x 500m	160.000.000			160.000.000	pri 75			
								-				
	KECAMATAN GEMUH							-				
	1 Pembangunan drainase Gemuhblanten	terbangunnya saluran drainase	Gemuhblanten	200m	30.000.000			30.000.000				
	2 Pembuatan Saluran drainase Jenarsari Utara	terbangunnya saluran drainase	Jenarsari Utara	750m	110.000.000			110.000.000				
								-				
	KECAMATAN KENDAL							-				
	1 Penutupan saluran dg jembatan pegulon	terbangunnya saluran drainase pegulon	pegulon	24 bh	6.000.000			6.000.000	pri			
								-				
	KECAMATAN NGAMPEL							-				
	1 Perbaikan saluran drainase bojonggede	terbangunnya saluran drainase bojonggede	bojonggede	1000m	90.000.000			90.000.000				
								-				
	KECAMATAN PAGERUYUNG							-				
	1 Pembangunan Drainase Krikil, RT.02/04	terbangunnya saluran drainase	Krikil, RT.02/04	200 m2	75.000.000			75.000.000	pri 40			
	2 Pembangunan Drainase Pegergunung, Sokokarang	terbangunnya saluran drainase	Pegergunung, Sokokarang	0.6x0.3x1800m	127.500.000			127.500.000	pri 26			
								-				
	Usulan Tambahan dari PNPMD Mandiri							-				
	1 Gorong-gorong	Peningkatan kesehatan lingkungan	RT 11-13 Trompo Kendal	2 unit	7.000.000			7.000.000				
								-				
	Usulan Tambahan dari DPRD							-				
	1 Bantuan Pembuatan Selokan dari RT 16 dan RT 17 Rw.6 Desa Brangsong	terbangunnya saluran drainase/gorong-gorong	RT 16 dan RT 17 Rw.6 Desa Brangsong	1 Paket	100.000.000			100.000.000				
1	05	24	Program Pengembangan dan Pengelolaan Jaringan Irigasi Rawa dan Jaringan Pengairan Lainnya			100.000.000	-	1.000.000.000	1.100.000.000	-	-	1.925.000.000
		28	- Pembangunan jaringan air bersih / air minum (DAK Infrastruktur Air Minum)	Tersedianya sarana air bersih yang memadai	Kab. Kendal	7 unit		1.000.000.000	1.000.000.000		9 unit	1.750.000.000
		30	- Penunjang Pembangunan jaringan air bersih / air minum (DAK Infrastruktur Air Minum)	Tersedianya sarana air bersih yang memadai	Kab. Kendal	7 unit	100.000.000		100.000.000		9 unit	175.000.000

Kode	Bidang Kegiatan	Indikator Kinerja Program / Kegiatan	Rencana Tahun 2014 (Tahun Rencana)						CATATAN PENTING	Prakiraan Maju Rencana Tahun 2015	
			Lokasi	Target Capaian Kinerja	Kebutuhan dan / Pagu indikatif (Rp)					Target Capaian Kinerja	Kebutuhan Dana / Pagu Indikatif
					APBD Kab	APBD Prov	APBN	Jumlah			
1	2	3	4	5	6	7	8	9	10	11	12
1 05 27	Program Pengembangan Kinerja Pengelolaan Air Minum dan Air Limbah				5.907.000.000	-	-	5.907.000.000	-	-	550.000.000
	08 - Pemeliharaan dan Pembersihan limbah	terpeliharanya sarpras air limbah	Kota Kendal, Cepiring, Weleri, Kaliwungu, Boja	20 Km	175.000.000			175.000.000			200.000.000
	- Rehabilitasi Saluran Limbah Perkotaan Wilayah 3 UPTD	terpeliharanya sarpras air limbah	Kab. Kendal	3 Wilayah UPTD	200.000.000			200.000.000			200.000.000
	- Pengadaan air bersih dan sistem perpipaan	tersedianya air bersih bagi masyarakat	Ds.Sidorejo kec.Brangsong	1 paket	150.000.000			150.000.000	kawasan prioritas PLPBK-ND		
	- Pendamping SPAM di Pelabuhan Perikanan	tersedianya air bersih bagi masyarakat	TPI Tawang, TPI Sendang Sekucing, TPI Bandengan	3 Lokasi	135.000.000			135.000.000			150.000.000
	KECAMATAN SINGOROJO							-			
	1 Sarana Air bersih Banjaran Getas	tersedianya air bersih bagi masyarakat	Getas	1 Unit	150.000.000			150.000.000			
	2 Pengadaan air bersih Klisat	tersedianya air bersih bagi masyarakat	Klisat	1 Unit	150.000.000			150.000.000			
	3 Sumur Bor Dusun Baon Suruhan	Peningkatan Kesejahteraan	Dusun Baon Suruhan	1 Unit	75.000.000			75.000.000			
	4 Pengadaan Sumur bor Dusun Kalipuru	Peningkatan Kesejahteraan	dusun kalipuru	1 Unit	85.000.000			85.000.000			
	5 Pengadaan air bersih perpipaan Dsn Bendo	tersedianya air bersih bagi masyarakat	dusun bendo	1 Unit	30.000.000			30.000.000			
								-			
	KECAMATAN KANGKUNG							-			
	1 Pengadaan sarana air bersih Ds. Sendangdawung, Dk Sendang Wetan, Dk Dawung dan Dk Sebeo	tersedianya air bersih bagi masyarakat	Ds. Sendangdawung, Dk Sendang Wetan, Dk Dawung dan Dk Sebeo	3 Unit	450.000.000			450.000.000	pri 2		
								-			
	KECAMATAN PATEBON							-			
	1 Pembuatan SPAL Ds. Bangunrejo Kec.Patebon RT01/02	Peningkatan kesehatan lingkungan	Ds.Bangunrejo Kec.Patebon RT01/02	2 x 200 m	71.500.000			71.500.000	pri 12		
								-			
	KECAMATAN PATEAN							-			
	1 Rehab Bak Air Bersih Dusun Wonorejo Desa Wirosari	tersedianya air bersih bagi masyarakat	Dusun Wonorejo Desa Wirosari	7 Unit	11.000.000			11.000.000			
								-			
	KECAMATAN PLANTUNGAN							-			
	1 Perbaikan jaringan perpipaan Dkh.Majasem- Ds. Mojoagung	Peningkatan kesehatan lingkungan	Dkh.Majasem- Ds. Mojoagung	500 m	40.000.000			40.000.000			

Kode	Bidang Kegiatan	Indikator Kinerja Program / Kegiatan	Rencana Tahun 2014 (Tahun Rencana)						CATATAN PENTING	Prakiraan Maju Rencana Tahun 2015	
			Lokasi	Target Capaian Kinerja	Kebutuhan dan / Pagu indikatif (Rp)					Target Capaian Kinerja	Kebutuhan Dana / Pagu Indikatif
					APBD Kab	APBD Prov	APBN	Jumlah			
1	2	3	4	5	6	7	8	9	10	11	12
	2 Pembangunan sumur resapan Ds Mojoagung	Peningkatan kesehatan lingkungan	Ds Mojoagung	50 bh	55.000.000			55.000.000			
	3 Pembuatan saluran pembuangan air dari masjid Dkh. Watuputih Ds. Wadas	Peningkatan kesehatan lingkungan	Dkh. Watuputih Ds. Wadas	70 m	50.000.000			50.000.000			
								-			
	KECAMATAN ROWOSARI							-			
	1 Pengadaan Air Bersih RT.01 RW.01 Desa Bulak	tersedianya air bersih bagi masyarakat	RT.01 RW.01 Desa Bulak	1 unit	250.000.000			250.000.000	pri 33		
	2 Pembuatan Sumur Artetis Gempolsewu I Desa Gempolsewu	tersedianya air bersih bagi masyarakat	Desa Gempolsewu	1 bh	100.000.000			100.000.000	pri 35		
								-			
	KECAMATAN CEPIRING							-			
	1 Senderan Saluran Desa Juwiring, Blok Gembyang	Peningkatan kesehatan lingkungan	Desa Juwiring, Blok Gembyang	0,5 x 600m	100.000.000			100.000.000	pri 59		
	2 Pembuatan Spal Korowelanganyar-batas Korowelangkulon	Peningkatan kesehatan lingkungan	Korowelanganyar-batas Korowelangkulon	1 x 600m	300.000.000			300.000.000	pri 29		
								-			
	KECAMATAN BOJA							-			
	1 Pemb. Sumur Artetis Ds. Banjarejo	tersedianya air bersih bagi masyarakat	Ds. Banjarejo	1 paket	85.000.000			85.000.000			
								-			
	KECAMATAN LIMBANGAN							-			
	1 Pembangunan sarana air minum krajan Jawisari	tersedianya air bersih bagi masyarakat	krajan Jawisari	1 unit	150.000.000			150.000.000	pri 7		
								-			
	KECAMATAN KENDAL							-			
	1 SPAL bugangin	Peningkatan kesehatan lingkungan	bugangin	400m2	125.000.000			125.000.000	pri		
	2 Pembuatan SPAL langenharjo	Peningkatan kesehatan lingkungan	langenharjo	300x 0,30m	20.000.000			20.000.000	pri		
	3 Pembuatan Saluran/Spal ketapang	Peningkatan kesehatan lingkungan	ketapang	750m2	25.000.000			25.000.000	pri		
	4 SPAL kebondalem	Peningkatan kesehatan lingkungan	kebondalem	8 unit	72.000.000			72.000.000	pri		
	5 SPAL banyutowo	Peningkatan kesehatan lingkungan	banyutowo	1050m	34.250.000			34.250.000	pri		
	6 SPAL candiroto	Peningkatan kesehatan lingkungan	candiroto	600m	80.000.000			80.000.000	pri		
								-			
	KECAMATAN NGAMPEL							-			
	1 Pembuatan selokan spal Sudipayung 03/04	Peningkatan kesehatan lingkungan	Sudipayung 03/04	400m	35.000.000			35.000.000			
								-			
	KECAMATAN KALIWUNGU							-			
	1 Saluran Pembuangan Air Limbah RT 7 Kutoharjo	Peningkatan kesehatan lingkungan	RT 7 Kutoharjo	1,5 x 300m	100.000.000			100.000.000	pri 13		
	2 Pembangunan SPAL RW 1-RW 8 sarirejo	Peningkatan kesehatan lingkungan	RW 1-RW 8 sarirejo	1500m	100.000.000			100.000.000	pri 1		
	3 Saluran Air Limbah Dk Lengkong wonorejo	Peningkatan kesehatan lingkungan	Dk Lengkong wonorejo	1000m	100.000.000			100.000.000	pri 4		
								-			
	KECAMATAN WELERI							-			

Kode	Bidang Kegiatan	Indikator Kinerja Program / Kegiatan	Rencana Tahun 2014 (Tahun Rencana)						CATATAN PENTING	Prakiraan Maju Rencana Tahun 2015	
			Lokasi	Target Capaian Kinerja	Kebutuhan dan / Pagu indikatif (Rp)					Target Capaian Kinerja	Kebutuhan Dana / Pagu Indikatif
					APBD Kab	APBD Prov	APBN	Jumlah			
1	2	3	4	5	6	7	8	9	10	11	12
	1 Pembuatan SPAL Desa Sambungsari	Peningkatan kesehatan lingkungan	Desa Sambungsari	4 X 100M	100.000.000			100.000.000			
	2 Pembuatan SPAL Desa Sidomukti	Peningkatan kesehatan lingkungan	Desa Sidomukti	4 X 100M	100.000.000			100.000.000			
	KECAMATAN PAGERUYUNG										
	1 Rehabilitasi perpipaan Air Bersih Surokonto Wetan	tersedianya air bersih bagi masyarakat	Surokonto Wetan	2000 m2	165.000.000			165.000.000	pri 22		
	2 PIPANISASI Air Bersih Kebongembong, Gajahan	tersedianya air bersih bagi masyarakat	Kebongembong, Gajahan	800 m	105.000.000			105.000.000	pri 61		
	KECAMATAN BRANGSONG										
	1 Pembuatan saluran limbah lingkungan pemukiman Ds. Rejosari Rt 02/Rw 01 & Rt	Peningkatan kesehatan lingkungan	Ds. Rejosari Rt 02/Rw 01 & Rt	60 M	45.000.000			45.000.000			
	2 SPAL Ds. Sidorejo RT. 03 RW. 01	Peningkatan kesehatan lingkungan	Ds. Sidorejo RT. 03 RW. 01	0,3 x 100	18.000.000			18.000.000			
	3 SPAL Ds. Sidorejo RT. 01 RW. 03	Peningkatan kesehatan lingkungan	Ds. Sidorejo RT. 01 RW. 03	0,3 x 95	20.000.000			20.000.000			
	KECAMATAN KALIWUNGU										
	1 Saluran Pembuangan Air Desa Sukomulyo RT 04 / RW 01	Peningkatan kesehatan lingkungan	Desa Sukomulyo RT 04 / RW 01	60 m	6.000.000			6.000.000			
	KECAMATAN SUKOREJO										
	1 Saluran air bersih Bringinsari Dsn.Sumilir	tersedianya air bersih bagi masyarakat	Bringinsari Dsn.Sumilir		100.000.000			100.000.000			
	KECAMATAN KALIWUNGU										
	1 Perbaikan Selokan Jalan Pandean Krajankulon	Peningkatan kesehatan lingkungan	Jalan Pandean Krajankulon	1,2 x 1500m	150.000.000			150.000.000	pri 2		
	Usulan Tambahan dari PNPM Mandiri										
	1 Pembuatan SPAL (*ND)	Peningkatan kesehatan lingkungan	Desa Plantaran Kecamatan Kaliwungu Selatan	500 meter	250.000.000			250.000.000			
	Usulan Tambahan dari DPRD										
	1 Bantuan air bersih untuk masyarakat desa Kedungsuren	Peningkatan kesehatan lingkungan	Desa Kedungsuren	1 paket	150.000.000			150.000.000			
	2 Sanitasi Pembuangan Limbah Ds. Rowobranten Kec. Ringinarum	Peningkatan kesehatan lingkungan	Ds. Rowobranten Kec. Ringinarum	1 paket	100.000.000			100.000.000			
	3 Pembuatan Sanitasi Duku Ngebum Mororejo	Peningkatan kesehatan lingkungan	Duku Ngebum Mororejo	1 paket	200.000.000			200.000.000			

Kode	Bidang Kegiatan	Indikator Kinerja Program / Kegiatan	Rencana Tahun 2014 (Tahun Rencana)						CATATAN PENTING	Prakiraan Maju Rencana Tahun 2015	
			Lokasi	Target Capaian Kinerja	Kebutuhan dan / Pagu indikatif (Rp)					Target Capaian Kinerja	Kebutuhan Dana / Pagu Indikatif
					APBD Kab	APBD Prov	APBN	Jumlah			
1	2	3	4	5	6	7	8	9	10	11	12
	4 SPAL Ds. Balok 175 M guna Menjadikan Lingkungan Bersih, Indah, & Nyaman	Peningkatan kesehatan lingkungan	Ds Balok Kec. Kendal	175 m	30.000.000			30.000.000			
	5 SPAL Ds. Candirototo 600 M guna Menjadikan Lingkungan Bersih, Indah, & Nyaman	Peningkatan kesehatan lingkungan	Ds. Candirototo Kec. Kendal	600 m	80.000.000			80.000.000			
	6 SPAL Banyutowo 1050 M guna Menjadikan Lingkungan Bersih, Indah, & Nyaman	Peningkatan kesehatan lingkungan	Banyutowo, Kec. Kendal	1050 m	34.250.000			34.250.000			
	7 Perbaikan saluran limbah lingkungan Desa Tambahrejo Kec Pageruyung	Peningkatan kesehatan lingkungan	Desa Tambahrejo Kec Pageruyung	1 paket	100.000.000			100.000.000			
	8 Perbaikan saluran limbah lingkungan Dusun Siberuk Desa Sukorejo	Peningkatan kesehatan lingkungan	Dusun Siberuk Desa Sukorejo	1 paket	100.000.000			100.000.000			
	9 Perbaikan saluran limbah lingkungan Desa Paraan Sebaran Kec Pageruyung	Peningkatan kesehatan lingkungan	Desa Paraan Sebaran Kec Pageruyung	1 paket	50.000.000			50.000.000			
	10 Perbaikan saluran limbah lingkungan Dsn Ngrancah Desa Sukorejo	Peningkatan kesehatan lingkungan	Dsn Ngrancah Desa Sukorejo	1 paket	50.000.000			50.000.000			
	11 Perbaikan saluran limbah lingkungan Dusun Kauman Rt 04 Desa Sukorejo	Peningkatan kesehatan lingkungan	Dusun Kauman Rt 04 Desa Sukorejo	1 paket	50.000.000			50.000.000			
	12 Perbaikan saluran limbah lingkungan Dsn Sirapsari Desa Sukorejo	Peningkatan kesehatan lingkungan	Dsn Sirapsari Desa Sukorejo	1 paket	100.000.000			100.000.000			
	13 Perbaikan saluran limbah lingkungan Dusun sedandang desa Kebumen	Peningkatan kesehatan lingkungan	usun sedandang desa Kebumen	1 paket	100.000.000			100.000.000			
	14 Perbaikan saluran limbah lingkungan Dusun Laban Desa Bangunsari Kec Pageruyung	Peningkatan kesehatan lingkungan	Dusun Laban Desa Bangunsari Kec Pageruyung	1 paket	50.000.000			50.000.000			
	15 Perbaikan saluran limbah lingkungan Dusun Donomerto Desa Ngadiwarno Kec Sukorejo	Peningkatan kesehatan lingkungan	Dusun Donomerto Desa Ngadiwarno Kec Sukorejo	1 paket	50.000.000			50.000.000			
	16 Perbaikan saluran limbah lingkungan Desa Weleri Kec Weleri	Peningkatan kesehatan lingkungan	Desa Weleri Kec Weleri		100.000.000			100.000.000			
1 05 30	Program Pembangunan Infrastruktur Perdesaan				14.636.245.000	2.250.000.000	-	16.886.245.000	-	-	12.884.000.000
	09 - Penunjang PNPM Perkotaan	terwujudnya lingk.pemukiman yang sehat dan tertata	Kab. Kendal	1 paket	200.000.000			200.000.000			400.000.000
	10 - Penunjang kegiatan Pamsimas	Terbangunnya sarana air minum Kab.Kendal	Kab. Kendal	1 paket	150.000.000			150.000.000			290.000.000
	11 - Penunjang Kegiatan Program Pembangunan Infrastruktur Perdesaan (PPIP)	terwujudnya lingk.pemukiman yang sehat	Kab. Kendal	1 paket	100.000.000			100.000.000			130.000.000

Kode	Bidang Kegiatan	Indikator Kinerja Program / Kegiatan	Rencana Tahun 2014 (Tahun Rencana)						CATATAN PENTING	Prakiraan Maju Rencana Tahun 2015		
			Lokasi	Target Capaian Kinerja	Kebutuhan dan / Pagu indikatif (Rp)					Target Capaian Kinerja	Kebutuhan Dana / Pagu Indikatif	
					APBD Kab	APBD Prov	APBN	Jumlah				
1	2	3	4	5	6	7	8	9	10	11	12	
	17	- Penataan lingkungan pedesaan	tertatanya lingkungan pedesaan	Kab. Kendal	200 lokasi		1.500.000.000		1.500.000.000		30 lokasi	8.000.000.000
	19	- Pembangunan jalan lingkungan	terbangunnya jalan lingkungan	Kab. Kendal	100 lokasi		750.000.000		750.000.000		30 lokasi	4.000.000.000
	20	- Penunjang Penataan Lingkungan Perdesaan	tertatanya lingkungan pedesaan	Kab. Kendal	1 paket	10.000.000			10.000.000			24.000.000
	25	- Penunjang Kegiatan Sanitasi Berbasis Masyarakat	terwujudnya sanitasi masyarakat	Kab. Kendal	1 paket	35.000.000			35.000.000			40.000.000
									-			
		KECAMATAN SINGOROJO							-			
	1	Betonisasi Getas Seklotok	tertatanya lingkungan pedesaan	Kec. Singorojo	750 m	250.000.000			250.000.000	ppip		
	2	Rehap jalan poros antar dusun getas, genting, getas	tertatanya lingkungan pedesaan	Kec. Singorojo	500 m	200.000.000			200.000.000	pnpn		
	3	Pembangunan jalan lingkungan Cening	tertatanya lingkungan pedesaan	Kec. Singorojo	100 m	90.000.000			90.000.000			
									-			
		KECAMATAN PATEAN							-			
	1	Rabat Beton Poros Desa RT 05 RW 01 Desa Sukomangli	tertatanya lingkungan pedesaan	Kec. Patean	250M	150.000.000			150.000.000			
	2	Talud Jalan RT 05 Desa Sukomangli	tertatanya lingkungan pedesaan	Kec. Patean	100 m x 1 m	20.000.000			20.000.000			
	3	Talud jembatan Kempong RT 06 Desa Sukomangli	tertatanya lingkungan pedesaan	Kec. Patean	10 m x 3 m	30.000.000			30.000.000			
									-			
		KECAMATAN PEGANDON							-			
	1	Prasarana Jalan / Pavingisasi Desa Puguh Dk. Krajan RT. 01,02 RW. 02	tertatanya lingkungan pedesaan	Kec. Pegandon	200 m	36.000.000			36.000.000			
	2	Pavingisasi jalan Desa Pucangrejo RT.01 RW. 01	tertatanya lingkungan pedesaan	Kec. Pegandon	100 m	50.000.000			50.000.000			
									-			
		KECAMATAN ROWOSARI							-			
	1	Jalan Lingkungan Pojoksari	tertatanya lingkungan pedesaan	Kec. Rowosari	650m	152.500.000			152.500.000	pri 6		
	2	Pembangunan Pamsimas Dsn. Wonorejo Dusun Wonorejo Desa Wonotenggang	tertatanya lingkungan pedesaan	Kec. Rowosari	1 unit	300.000.000			300.000.000	pri 10		
									-			
		KECAMATAN CEPILING							-			
	1	Perbaikan Senderan lingkungan Desa Karangayu (Depan Kantor Kec. Cepiring)	tertatanya lingkungan pedesaan	Kec. Cepiring	0,7 x 500m	300.000.000			300.000.000	pri 10		
	2	Pengadaan Pamsimas Air Desa Korowelangkulon RT.08 RW.02	tertatanya lingkungan pedesaan	Kec. Cepiring	1 Unit	250.000.000			250.000.000	pri 36		
									-			
		KECAMATAN GEMUH							-			
	1	Pavingisasi Sedayu	tertatanya lingkungan pedesaan	Kec. Gemuh	700m	85.000.000			85.000.000			
	2	Rabat Beton	Memperlancar transportasi	Lumansari	2 x 850 m	90.000.000			90.000.000			
									-			
		KECAMATAN LIMBANGAN							-			
	1	Pembangunan jalan wonokerso Krajan Sumberrahayu	Memperlancar transportasi	Kec. Limbangan	800	55.000.000			55.000.000	pri 14		

Kode	Bidang Kegiatan	Indikator Kinerja Program / Kegiatan	Rencana Tahun 2014 (Tahun Rencana)						CATATAN PENTING	Prakiraan Maju Rencana Tahun 2015	
			Lokasi	Target Capaian Kinerja	Kebutuhan dan / Pagu indikatif (Rp)					Target Capaian Kinerja	Kebutuhan Dana / Pagu Indikatif
					APBD Kab	APBD Prov	APBN	Jumlah			
1	2	3	4	5	6	7	8	9	10	11	12
	2 Pembangunan jalan gang Sukir Ds. Pakis	Memperlancar transportasi	Kec. Limbangan	200	20.000.000			20.000.000	pri 5		
	3 Pembangunan talut Jalan Kedokan Ds. Pakis	tertatanya lingkungan pedesaan	Kec. Limbangan	1000	30.000.000			30.000.000	pri 13		
								-			
	KECAMATAN KENDAL							-			
	1 Perbaikan jalan karang kembang Karang Sari	Memperlancar transportasi	Kec. Kendal	1,5 km	75.000.000			75.000.000			
	2 Pembangunan Jalan Poros RT05 / RW02 Sijeruk	Memperlancar transportasi	Kec. Kendal	3 x 600m2	130.000.000			130.000.000			
								-			
	KECAMATAN NGAMPEL							-			
	1 Pavingisasi Sudipayung 03/03	Memperlancar transportasi	Kec. Ngampel	2,5 X 300m	12.000.000			12.000.000			
	2 Pengadaan air bersih pamsimas (Sumur Artetis) Dukuh Grogol RT02 RW02	tertatanya lingkungan pedesaan	Kec. Ngampel	1 unit	130.000.000			130.000.000			
								-			
	KECAMATAN KALIWUNGU							-			
	1 Perbaikan Senderan Saluran air RT 3/2 Ds.Sumberejo	tertatanya lingkungan pedesaan	Kec. Kaliwungu	500 x 1m	100.000.000			100.000.000	pri 13		
	2 Paving jalan RW 04 kumpulrejo	Memperlancar transportasi	Kec. Kaliwungu	900m	35.000.000			35.000.000	pri 8		
								-			
	KECAMATAN WELERI							-			
	1 Sender Jalan Desa Sumberagung	tertatanya lingkungan pedesaan	Kec. Weleri	250 m	100.000.000			100.000.000			
								-			
	KECAMATAN PAGERUYUNG							-			
	1 Rabat Beton Petung, RT.01 - RT.02. /02	Memperlancar transportasi	Kec. Pageruyung	500 x 2 x 0.12m	85.000.000			85.000.000			
	2 Pengaspalan Jalan Poros Ds. Bangunsari	Memperlancar transportasi	Kec. Pageruyung	2000 x 2.5 m	250.000.000			250.000.000			
								-			
	KECAMATAN BRANGSONG							-			
	1 Plesteran jalan Ds. Sidorejo RT. 01 RW. 04	Memperlancar transportasi	Kec. Brangsong	2 X 100 M	2.500.000			2.500.000			
	2 Perbaikan jalan penghubung antara desa Rejosari -Purwokerto,	Memperlancar transportasi	Kec. Brangsong	50M	20.000.000			20.000.000			
	3 paving Ds. Sidorejo RT. 05 RW. 08	Memperlancar transportasi	Kec. Brangsong	1x10m	1.000.000			1.000.000			
								-			
	KECAMATAN KALSEL							-			
	1 Senderan jalan poros desa Desa Sidomakmur Plalangan	tertatanya lingkungan pedesaan	Kec. Kalsel	500 x 2	25.000.000			25.000.000			
	2 Saluran Air Desa Sukomulyo RT 03 / RW 05	Tersedianya Air Bersih di Pedesaan	Kec. Kalsel	80 x 80m	20.000.000			20.000.000			
	3 Senderan dan Pavingisasi Desa Sukomulyo RT 04 / RW 05	tertatanya lingkungan pedesaan	Kec. Kalsel	100m2	20.000.000			20.000.000			
								-			
	KECAMATAN SUKOREJO							-			
	1 Talud jalan Sukorejo Rt.04,05,06,07 RW 09	tertatanya lingkungan pedesaan	Kec. Sukorejo	200x2m	20.000.000			20.000.000			

Kode	Bidang Kegiatan	Indikator Kinerja Program / Kegiatan	Rencana Tahun 2014 (Tahun Rencana)						CATATAN PENTING	Prakiraan Maju Rencana Tahun 2015	
			Lokasi	Target Capaian Kinerja	Kebutuhan dan / Pagu indikatif (Rp)					Target Capaian Kinerja	Kebutuhan Dana / Pagu Indikatif
					APBD Kab	APBD Prov	APBN	Jumlah			
1	2	3	4	5	6	7	8	9	10	11	12
	2 Talud jalan Sukorejo Rt.02 Rw.07	tertatanya lingkungan pedesaan	Kec. Sukorejo	50m	61.500.000			61.500.000			
	3 Senderan bahu jalan Harjodowo : Rt. 05 Rw.01	tertatanya lingkungan pedesaan	Kec. Sukorejo	180x1m	51.000.000			51.000.000			
	Usulan Tambahan dari PNPB Mandiri							-			
	1 Pembuatan jalan lingkungan (*ND)	Peningkatan kualitas jalan	Desa Plantaran Kecamatan Kaliwungu Selatan	500 meter	250.000.000			250.000.000			
	Usulan Tambahan dari DPRD							-			
	1 Betonisasi Dukuh Banyurip Desa Tegorejo Kec. Ringginarum.	Memperlancar transportasi	Dukuh Banyurip Desa Tegorejo Kec. Ringginarum	1 paket	200.000.000			200.000.000			
	2 Rabat Beton Dukuh Boja Desa Tejorejo Kec. Ringginarum	Memperlancar transportasi	Dukuh Boja Desa Tejorejo Kec. Ringginarum	1 paket	200.000.000			200.000.000			
	3 Pengaspalan Dusun Manggung menuju Dusun Keyro menuju dusun Nampu Desa Peron Kec. Limbangan	Memperlancar transportasi	Dusun Manggung Kec. Limbangan	1 paket	200.000.000			200.000.000			
	4 Rabat Beton Dusun Kedoan dan Plaosan Ds. Pakaes Kec. Limbangan	Memperlancar transportasi	Dusun Kedoan dan Plaosan Ds. Pakaes Kec. Limbangan	1 paket	100.000.000			100.000.000			
	5 Perbaikan Jl. Desa Dukuh Klansen Rt. 02/08 Sumberejo Kec. Kaliwungu	Memperlancar transportasi	Desa Dukuh Klansen Rt. 02/08 Sumberejo Kec. Kaliwungu	1 paket	600.000.000			600.000.000			
	6 Perbaikan Jl. Desa Dukuh Sawahjati Rt. 02/04 Desa Krajan Kulon Kec. Kaliwungu	Memperlancar transportasi	Desa Dukuh Sawahjati Rt. 02/04 Desa Krajan Kulon Kec. Kaliwungu	1 paket	200.000.000			200.000.000			
	7 Betonisasi Jl. Dukuh Trondol Desa Terataimulyo Kec. Weleri – Wonotenggang Kec. Rowosari	Memperlancar transportasi	Dukuh Trondol Desa Terataimulyo Kec. Weleri – Wonotenggang Kec. Rowosari	1 paket	200.000.000			200.000.000			
	8 Pembangunan Jl. Dusun Jeruk Giling – Kertosari	Memperlancar transportasi	Dusun Jeruk Giling – Kertosari	1 paket	150.000.000			150.000.000			
	9 Rabat beton jalan Lingkar Kapling Gang II Rt 2/ 5 Desa Botomulyo Kec.Cepiring	Memperlancar transportasi	Rt 2/ 5 Desa Botomulyo Kec.Cepiring	1 paket	60.000.000			60.000.000			

Kode	Bidang Kegiatan	Indikator Kinerja Program / Kegiatan	Rencana Tahun 2014 (Tahun Rencana)						CATATAN PENTING	Prakiraan Maju Rencana Tahun 2015	
			Lokasi	Target Capaian Kinerja	Kebutuhan dan / Pagu indikatif (Rp)					Target Capaian Kinerja	Kebutuhan Dana / Pagu Indikatif
					APBD Kab	APBD Prov	APBN	Jumlah			
1	2	3	4	5	6	7	8	9	10	11	12
	10 Paving Gang Pelitasari Rt. 4 s/d 5 / Rw 4 Desa Karangayu Kec.Cepiring	Memperlancar transportasi	Rt. 4 s/d 5 / Rw 4 Desa Karangayu Kec.Cepiring	1 paket	30.000.000			30.000.000			
	11 Rabat beton jalan masuk utara / jalan Masjid Desa Pandes Kec. Cepiring	Memperlancar transportasi	Desa Pandes Kec. Cepiring	1 paket	300.000.000			300.000.000			
	12 Perbaiki jalan Dusun Kalijati Desa Merbuh Singorojo	Memperlancar transportasi	Dusun Kalijati Desa Merbuh Singorojo	1 paket	200.000.000			200.000.000			
	13 Pembangunan jalan Dusun Jonjang Desa Merbuh Singorojo	Memperlancar transportasi	Dusun Jonjang Desa Merbuh Singorojo	1 paket	200.000.000			200.000.000			
	14 Pembangunan jalan Dusun Jurang brengos Desa Merbuh Singorojo	Memperlancar transportasi	Dusun Jurang brengos Desa Merbuh Singorojo	1 paket	200.000.000			200.000.000			
	15 Pembangunan jalan Dusun Patukan Desa Ngarianak Singorojo	Memperlancar transportasi	Dusun Patukan Desa Ngarianak Singorojo	1 paket	200.000.000			200.000.000			
	16 Pembangunan jalan Dukuh Meteb Desa Getas Singorojo	Memperlancar transportasi	Dukuh Meteb Desa Getas Singorojo	1 paket	200.000.000			200.000.000			
	17 Pembangunan jalan Dusun Muntuk Jambu Desa Sukodadi Singorojo	Memperlancar transportasi	Dusun Muntuk Jambu Desa Sukodadi Singorojo	1 paket	200.000.000			200.000.000			
	18 Pembangunan jalan Sunan Bromo I dan II Dusun Bebengan Boja	Memperlancar transportasi	Dusun Bebengan Boja	1 paket	200.000.000			200.000.000			
	19 Pembangunan jalan dusun Tlogo Urang Dusun Ngalarangan Desa Blimbing Boja	Memperlancar transportasi	Desa Blimbing Boja	1 paket	200.000.000			200.000.000			
	20 Pembangunan jalan Dusun Serang Desa Tambahsari Limbangan	Memperlancar transportasi	Dusun Serang Desa Tambahsari Limbangan	1 paket	200.000.000			200.000.000			
	21 Pembangunan Jalan Ketronampu Desa Peron Limbangan	Memperlancar transportasi	Desa Peron Limbangan	1 paket	200.000.000			200.000.000			
	22 Perbaiki jalan Dukuh Panggang ayom Desa Wonorejo	Memperlancar transportasi	Dukuh Panggang ayom Desa Wonorejo	1 paket	200.000.000			200.000.000			
	23 Pembangunan Jalan Dusun Jumleng Desa Sidokumpul Kec. Patean	Memperlancar transportasi	Dusun Jumleng Desa Sidokumpul Kec. Patean	1 paket	7.500.000			7.500.000			
	24 Pembangunan Senderan Jalan / Talud Dusun Kretegan RT. 10 / RW. 02 Desa Damarjati Kec. Sukorejo	Memperlancar transportasi	Dusun Kretegan RT. 10 / RW. 02 Desa Damarjati Kec. Sukorejo	1 paket	50.000.000			50.000.000			
	25 Pembangunan Talud Jalan Dusun Balong Pare Desa Sidokumpul Kec. Patean	Memperlancar transportasi	Dusun Balong Pare Desa Sidokumpul Kec. Patean	1 paket	39.245.000			39.245.000			

Kode	Bidang Kegiatan	Indikator Kinerja Program / Kegiatan	Rencana Tahun 2014 (Tahun Rencana)						CATATAN PENTING	Prakiraan Maju Rencana Tahun 2015	
			Lokasi	Target Capaian Kinerja	Kebutuhan dan / Pagu indikatif (Rp)					Target Capaian Kinerja	Kebutuhan Dana / Pagu Indikatif
					APBD Kab	APBD Prov	APBN	Jumlah			
1	2	3	4	5	6	7	8	9	10	11	12
	26 Pengecoran jalan Lingkungan Dukuh Wonorejo Ds. Tamanrejo Kec. Sukorejo	Memperlancar transportasi	Dukuh Wonorejo Ds. Tamanrejo Kec. Sukorejo	1 paket	75.000.000			75.000.000			
	27 Pemeliharaan Jalan dari Dukuh Kepyar Menuju Desa Kalenggangan Desa Tlogopayung	Memperlancar transportasi	Dukuh Kepyar Menuju Desa Kalenggangan Desa Tlogopayung	1 paket	150.000.000			150.000.000			
	28 Rehab Jalan Dukuh Pugeran dari Jambangan Kec. Plantungan	Memperlancar transportasi	Dukuh Pugeran dari Jambangan Kec. Plantungan	1 paket	100.000.000			100.000.000			
	29 Pemeliharaan Jalan Dukuh Dluwak Desa Jati sampai Desa Wadas Kec.Plantungan	Memperlancar transportasi	Dukuh Dluwak Desa Jati sampai Desa Wadas Kec.Plantungan	1 paket	100.000.000			100.000.000			
	30 Pemeliharaan Jalan dari Dukuh Ngesrep sampai Dukuh Seneng Desa Jurangagung Plantungan	Memperlancar transportasi	Dukuh Ngesrep sampai Dukuh Seneng Desa Jurangagung Plantungan	1 paket	150.000.000			150.000.000			
	31 Pemeliharaan Jalan Utama Dukuh Sibantal Desa Bendosari Kec. Plantungan	Memperlancar transportasi	Dukuh Sibantal Desa Bendosari Kec. Plantungan	1 paket	75.000.000			75.000.000			
	32 Pemeliharaan Jalan Desa Dukuh Barangan Desa Mlatiharjo Kec. Patean	Memperlancar transportasi	Desa Dukuh Barangan Desa Mlatiharjo Kec. Patean	1 paket	100.000.000			100.000.000			
	33 Pemeliharaan jalan dari Dukuh Blimbing Desa Mlatiharjo menuju Desa Ngargosari Kec. Sukorejo	Memperlancar transportasi	Dukuh Blimbing Desa Mlatiharjo menuju Desa Ngargosari Kec. Sukorejo	1 paket	150.000.000			150.000.000			
	34 Pavingisasi Jalan menuju Sarean Dukuh Kalisuren Desa Sidodadi Kec. Patean.	Memperlancar transportasi	Dukuh Kalisuren Desa Sidodadi Kec. Patean.	1 paket	30.000.000			30.000.000			
	35 Aspalisasi Jalan Siwalan Sendang Sikucing	Memperlancar transportasi	Sendang Sikucing	1 paket	550.000.000			550.000.000			
	36 PAMSIMAS untuk Desa Bulak Kecamatan Rowosari	Memperlancar transportasi	Desa Bulak Kecamatan Rowosari	1 paket	200.000.000			200.000.000			
	37 Aspalisasi Dukuh Kretegan Desa Karang Sari Kec. Rowosari	Memperlancar transportasi	Dukuh Kretegan Desa Karang Sari Kec. Rowosari	1 paket	300.000.000			300.000.000			
	38 Pembuatan Jalan menuju Makam Ds. Jetis 3 x 200 M guna Melancarkan Lalu Lintas	Memperlancar transportasi	Ds. Jetis	3 x 200 M	400.000.000			400.000.000			
	39 Pavingisasi Jalan Ds. Ketapang 260 M2 guna Melancarkan Lalu Lintas	Memperlancar transportasi	Ds. Ketapang	260 m	15.000.000			15.000.000			

Kode	Bidang Kegiatan	Indikator Kinerja Program / Kegiatan	Rencana Tahun 2014 (Tahun Rencana)						CATATAN PENTING	Prakiraan Maju Rencana Tahun 2015	
			Lokasi	Target Capaian Kinerja	Kebutuhan dan / Pagu indikatif (Rp)					Target Capaian Kinerja	Kebutuhan Dana / Pagu Indikatif
					APBD Kab	APBD Prov	APBN	Jumlah			
1	2	3	4	5	6	7	8	9	10	11	12
	40 Perbaikan Jalan Demang Ds. Kumpulrejo	Memperlancar transportasi	Ds. Kumpulrejo	1 paket	200.000.000			200.000.000			
	41 Pavingisasi Jalan Desa 400 M Ds Bulu Gede Gablak	Memperlancar transportasi	Ds Bulu Gede Gablak	400 m	18.000.000			18.000.000			
	42 Bantuan Pengaspalan Jalan Desa Brangsong dari Utara - Selatan	Memperlancar transportasi	Desa Brangsong dari Utara - Selatan	1 paket	200.000.000			200.000.000			
	43 Bantuan Paving di Gang ke Makam di Rt 18 Desa Brangsong Volume 200 meter	Memperlancar transportasi	Rt 18 Desa Brangsong	200 m	100.000.000			100.000.000			
	44 Bantuan Perbaikan Jalan Desa Turunrejo Kecamatan Brangsong volume 900 meter	Memperlancar transportasi	Desa Turunrejo Kecamatan Brangsong	900 m	200.000.000			200.000.000			
	45 Bantuan Pembuatan senderan air di Rt 4 Rw 4 di Desa Kumpulrejo	Memperlancar transportasi	Rt 4 Rw 4 di Desa Kumpulrejo	1 paket	75.000.000			75.000.000			
	46 Bantuan Pengaspalan di Rt.1. Rt. 2. Rt. 3, Rw.1 Desa Karangtengah atau Jalan Nusa Indah	Memperlancar transportasi	Rt.1. Rt. 2. Rt. 3, Rw.1 Desa Karangtengah	1 paket	100.000.000			100.000.000			
	47 Bantuan pembuatan senderan Jalan dari Mushola s/d Sekolah Dasar di Desa Sidomakmur	Memperlancar transportasi	Desa Sidomakmur	1 paket	150.000.000			150.000.000			
	48 Perbaikan Jalan aspal lingkungan Dusun Srikuning Desa weleri	Memperlancar transportasi	Dusun Srikuning Desa weleri	1 paket	100.000.000			100.000.000			
	49 Perbaikan Jembatan Pandansari, Desa Weleri, Kecamatan Weleri	Memperlancar transportasi	Desa Weleri, Kecamatan Weleri	1 paket	180.000.000			180.000.000			
	50 Perbaikan jembatan lingkungan Desa Manggungsari Kec Weleri	Memperlancar transportasi	Desa Manggungsari Kec Weleri	1 paket	180.000.000			180.000.000			
	51 Perbaikan jembatan lingkungan Desa Rowosari kec Rowosari	Memperlancar transportasi	Desa Rowosari kec Rowosari	1 paket	180.000.000			180.000.000			
	52 Perbaikan jembatan lingkungan GG Tengiri Kec Kendal Kota	Memperlancar transportasi	GG Tengiri Kec Kendal Kota	1 paket	180.000.000			180.000.000			
	53 Perbaikan jalan lingkungan Dusun Kerten Desa Kalipakis	Memperlancar transportasi	Dusun Kerten Desa Kalipakis	1 paket	100.000.000			100.000.000			
	54 Perbaikan jalan lingkungan Desa Pesaren Kec Sukorejo	Memperlancar transportasi	Desa Pesaren Kec Sukorejo	1 paket	100.000.000			100.000.000			
	55 Perbaikan jalan aspal lingkungan Dsn Sengon Gunung Desa Plososari Kec Patean	Memperlancar transportasi	Dsn Sengon Gunung Desa Plososari Kec Patean	1 paket	100.000.000			100.000.000			
	56 Perbaikan jalan lingkungan Desa Kalices Kec Patean	Memperlancar transportasi	Desa Kalices Kec Patean	1 paket	50.000.000			50.000.000			
	57 Perbaikan jalan lingkungan Desa Cening Kec Singorojo	Memperlancar transportasi	Desa Cening Kec Singorojo	1 paket	100.000.000			100.000.000			
	58 Perbaikan Jalan aspal lingkungan Dsn Srogo Desa Plantaran	Memperlancar transportasi	Dsn Srogo Desa Plantaran	1 paket	90.000.000			90.000.000			
	59 Perbaikan Jalan aspal lingkungan Desa Plososari Kec Patean	Memperlancar transportasi	Desa Plososari Kec Patean	1 paket	80.000.000			80.000.000			

Kode	Bidang Kegiatan	Indikator Kinerja Program / Kegiatan	Rencana Tahun 2014 (Tahun Rencana)						CATATAN PENTING	Prakiraan Maju Rencana Tahun 2015	
			Lokasi	Target Capaian Kinerja	Kebutuhan dan / Pagu indikatif (Rp)					Target Capaian Kinerja	Kebutuhan Dana / Pagu Indikatif
					APBD Kab	APBD Prov	APBN	Jumlah			
1	2	3	4	5	6	7	8	9	10	11	12
	60 Perbaikan Jalan aspal lingkungan Desa Mlatiharjo Kec Patean	Memperlancar transportasi	Desa Mlatiharjo Kec Patean	1 paket	80.000.000			80.000.000			
	61 Perbaikan Jalan aspal lingkungan Desa Jungsemi Kec Kangkung	Memperlancar transportasi	Desa Jungsemi Kec Kangkung	1 paket	90.000.000			90.000.000			
	62 Perbaikan jalan lingkungan Dusun Geblog Desa Purwogondo	Memperlancar transportasi	Dusun Geblog Desa Purwogondo	1 paket	90.000.000			90.000.000			
	63 Perbaikan jalan lingkungan Desa Paraan Sebaran Kec Pageruyung	Memperlancar transportasi	Desa Paraan Sebaran Kec Pageruyung	1 paket	70.000.000			70.000.000			
	64 Perbaikan Jalan aspal lingkungan Desa Gedong Kec Patean	Memperlancar transportasi	Desa Gedong Kec Patean	1 paket	100.000.000			100.000.000			
	65 Perbaikan Jalan aspal lingkungan Desa Kali Pakis Kec Sukorejo	Memperlancar transportasi	Desa Kali Pakis Kec Sukorejo	1 paket	100.000.000			100.000.000			
	66 Perbaikan Jalan aspal lingkungan Desa Manggungmangu Kec Plantungan	Memperlancar transportasi	Desa Manggungmangu Kec Plantungan	1 paket	100.000.000			100.000.000			
	67 Perbaikan Jalan aspal lingkungan Dsn Randusari Desa Kalibareng Kec Patean	Memperlancar transportasi	Dsn Randusari Desa Kalibareng Kec Patean	1 paket	100.000.000			100.000.000			
	68 Perbaikan Jalan aspal lingkungan Dusun Sentul Desa Sukorejo	Memperlancar transportasi	Dusun Sentul Desa Sukorejo	1 paket	50.000.000			50.000.000			
	69 Perbaikan Jalan aspal lingkungan Dsn Kauman Desa Sukorejo	Memperlancar transportasi	Dsn Kauman Desa Sukorejo	1 paket	50.000.000			50.000.000			
	70 Perbaikan Jalan aspal lingkungan Dsn Sirapsari Desa Sukorejo	Memperlancar transportasi	Dsn Sirapsari Desa Sukorejo	1 paket	50.000.000			50.000.000			
	71 Perbaikan Jalan aspal lingkungan Dusun Pekiringan Desa Trimulyo	Memperlancar transportasi	Dusun Pekiringan Desa Trimulyo	1 paket	100.000.000			100.000.000			
	72 Pembangunan Jembatan dijalan Dukuh Penjor Rt 02 / 06 Desa Nolakerto Kec. Kaliwungu.	Memperlancar transportasi	Dukuh Penjor Rt 02 / 06 Desa Nolakerto Kec. Kaliwungu.	1 paket	250.000.000			250.000.000			
1	05	31	Program Peningkatan Sarana dan Prasarana Umum		10.450.000.000	2.250.000.000	3.750.000.000	16.450.000.000	-		22.147.500.000
		07	- Rehabilitasi Sedang/Berat Gedung dan Bangunan	Tertatanya Gedung dan Bangunan	Kab. Kendal	1 paket		125.000.000			150.000.000
		11	- Pembangunan Gedung Dinas Cipta Karya dan Tata Ruang	Terbangunnya kantor Dinas Ciptaru	Kab. Kendal	1 unit		2.500.000.000		1 unit	2.000.000.000
			- pembangunan Gedung BPPKB (Lanjutan)	Terbangunnya kantor Dinas BPPKB	Kab. Kendal	1 unit		1.500.000.000			
		13	- Pembangunan Rumah Dinas Bupati	Terbangunnya Rumdin Bupati	Kab. Kendal	1 unit		1.500.000.000		1 unit	1.750.000.000
		19	- Bantuan Pembangunan / rehab balai Desa	Terbangunnya rehab balai desa	Kab. Kendal			300.000.000			400.000.000
		22	- Penataan/Revitalisasi Lapangan Sepak Bola Kab.Kendal	terbangunnya lapangan sepak bola	Kab.Kendal	1 paket		175.000.000		1 unit	200.000.000
		23	- Sosialisasi Kegiatan Keciaptakaryaan	Tercapainya Program - Program Keciaptakaryaan	Kab.Kendal	1 paket		50.000.000			60.000.000

Kode	Bidang Kegiatan	Indikator Kinerja Program / Kegiatan	Rencana Tahun 2014 (Tahun Rencana)						CATATAN PENTING	Prakiraan Maju Rencana Tahun 2015		
			Lokasi	Target Capaian Kinerja	Kebutuhan dan / Pagu indikatif (Rp)					Target Capaian Kinerja	Kebutuhan Dana / Pagu Indikatif	
					APBD Kab	APBD Prov	APBN	Jumlah				
1	2	3	4	5	6	7	8	9	10	11	12	
	25	- Operasionalisasi Wisma Haji	Tertatanya Wisma Haji dan Terbayarnya Rekening Listrik dan kebersihannya	Kab.Kendal	1 Tahun	100.000.000			100.000.000		1 Tahun	100.000.000
		- Pembangunan Gedung Dinas Kependudukan dan Pencatatan Sipil	Terbangunnya kantor Dinas Kependudukan dan Pencatatan Sipil	Kab.Kendal	1 unit	3.000.000.000			3.000.000.000			
		- Pembangunan Sarana dan Prasarana di Rusunawa Kebondalem	terbangunnya rusunawa	Kab. Kendal	1 unit		1.500.000.000		1.500.000.000		1 unit	2.000.000.000
		- Pengaturan, Pembinaan, Pengawasan, dan Pelaksanaan Pengembangan Pemukiman (PPIP)	terwujudnya lingk.pemukiman yang sehat	12 Desa	75%			1.000.000.000	1.000.000.000		90%	3.000.000.000
		- Pengaturan, Pembinaan, Pengawasan, dan Pelaksanaan Penataan Bangunan dan Lingkungan, Pengelolaan Gedung dan Rumah Negara (PNPM Mandiri Perkotaan)	terwujudnya lingk.pemukiman yang sehat dan tertata	4 Kecamatan 57 Desa	75%			2.000.000.000	2.000.000.000		90%	4.685.000.000
		- Pengaturan, Pembinaan, Pengawasan dan Pelaksanaan Pengembangan Sistem Penyediaan Air Minum (Pamsimas)	Terwujudnya jumlah kawasan khusus yang terlayani infrastruktur air minum	16 Desa	75%			750.000.000	750.000.000		90%	2.502.500.000
		- Kegiatan Sistik Penyediaan Air Minum Perdesaan	Terbangunnya sarana air bersih yang memadai	Kab.Kendal	86%		750.000.000		750.000.000		100%	3.000.000.000
		- Pembangunan Kantor UPTD Dinas Ciptaru	Terbangunnya Kantor UPTD Dinas Ciptaru	Kab.Kendal	3 Unit	400.000.000			400.000.000		3 Unit	1.800.000.000
		- Sistem Drainase Kec. Kaliwungu	Terbangunnya Drainase yang baik	Kec. Kaliwungu	1 Lokasi	200.000.000			200.000.000		1 Lokasi	500.000.000
									-			
		KECAMATAN KALIWUNGU							-			
		1 Zona Pem. Rest Area & Wisata Kuliner wonorejo	terbangunnya kawasan rest area & wisata kuliner	wonorejo	1 paket	200.000.000			200.000.000			
									-			
		Usulan Tambahan dari PNPM Mandiri							-			
		1 Penataan Kawasan Wisata Religi Kutoharjo (*ND)	mengembangkan wisata religi sebagai sebuah aktivitas untuk peningkatan kesejahteraan masyarakat	Desa Kutoharjo Kecamatan Kaliwungu	1 Paket	400.000.000			400.000.000			
1	05	32 Program Peningkatan dan Pengamanan Lalu Lintas				5.695.000.000	4.600.000.000	-	10.295.000.000	-	-	11.210.000.000
		01 - Pemeliharaan rutin/berkala sarana prasarana penerangan jalan umum	terciptanya keamanan & kenyamanan pemakai jalan	Kab. Kendal	17.000 Unit	750.000.000			750.000.000			900.000.000
		02 - Pengadaan Lampu Penerangan Jalan Pedesaan	terciptanya keamanan & kenyamanan pemakai jalan	Kab. Kendal	9 Unit		600.000.000		600.000.000			900.000.000
		03 - Penunjang Pengadaan Lampu Penerangan Jalan Pedesaan	terciptanya keamanan & kenyamanan pemakai jalan	Kab. Kendal	9 Unit	75.000.000			75.000.000			85.000.000
		- Penyusunan Raperda Pengelolaan LPJU	tersusunnya Raperda Penerangan jalan Umum	Kab. Kendal	1 dokumen	100.000.000			100.000.000		1 dokumen	150.000.000

Kode	Bidang Kegiatan	Indikator Kinerja Program / Kegiatan	Rencana Tahun 2014 (Tahun Rencana)						CATATAN PENTING	Prakiraan Maju Rencana Tahun 2015	
			Lokasi	Target Capaian Kinerja	Kebutuhan dan / Pagu indikatif (Rp)					Target Capaian Kinerja	Kebutuhan Dana / Pagu Indikatif
					APBD Kab	APBD Prov	APBN	Jumlah			
1	2	3	4	5	6	7	8	9	10	11	12
	- Penggantian LPJU Jl. Raya Sukarno-Hatta Kendal (Batas Kota Timur Ketapang s/d Batas Kota Barat Jambearum)	terpeliharanya LPJU	Kab. Kendal	50 unit	250.000.000	1.000.000.000		1.250.000.000		50 unit	1.500.000.000
	- Perbaikan LPJU arteri weleri	terpeliharanya LPJU	Weleri	150 unit	100.000.000	1.000.000.000		1.100.000.000		150 unit	1.500.000.000
	- Pengadaan PJU Jalan Cepiring Gemuh - Weleri	terciptanya keamanan & kenyamanan pemakai jalan	Cepiring		250.000.000			250.000.000			275.000.000
	- Pengadaan PJU Kec. Pegandon (Pegandon s/d Pakuncen)	terciptanya keamanan & kenyamanan pemakai jalan	Pegandon	50 unit	250.000.000			250.000.000		50 unit	275.000.000
	- Pengadaan LPJU Kec. Kaliwungu (Pasar gladag s/d Kec.Klw selatan)	terciptanya keamanan & kenyamanan pemakai jalan	Kaliwungu	60 unit	250.000.000			250.000.000		60 unit	350.000.000
	- Pengadaan LPJU Jl. Raya Boja - Kertosari	terciptanya keamanan & kenyamanan pemakai jalan	Boja	70 Unit	300.000.000			300.000.000			350.000.000
	- Pengadaan LPJU Jl. Raya Weleri - Sukorejo - Patean	terciptanya keamanan & kenyamanan pemakai jalan	Weleri, Sukorejo, Patean	1000 Unit	500.000.000			500.000.000			825.000.000
	- Pengadaan LPJU Jl. Raya Limbangan - Boja - Singorojo	terciptanya keamanan & kenyamanan pemakai jalan	Limbangan , Boja, Singorojo	1000 Unit	500.000.000			500.000.000			825.000.000
	- Pengadaan LPJU Jl. Raya Gemuh - Weleri	terciptanya keamanan & kenyamanan pemakai jalan	Gemuh, Weleri	1000 Unit	500.000.000	1.000.000.000		1.500.000.000			2.000.000.000
	- Pengadaan Lampu Hias Alon - Alon Kendal	tersedianya lampu hias di Alon-Alon Kendal	Kab. Kendal	15 Unit	150.000.000			150.000.000			175.000.000
	- Pengadaan Mobil Sky worker (Crane - 12m)	terpeliharanya LPJU se Kab. Kendal	Kab. Kendal	1 Unit		1.000.000.000		1.000.000.000			1.100.000.000
								-			
								-			
	Usulan Tambahan dari PNPB Mandiri										
	1 Pengadaan Lampu penerangan jalan	Peningkatan ketertiban lingkungan	Bandengan Kendal	20 unit	20.000.000			20.000.000			
	2 Penerangan Jalan & instalasi (*ND)	Penerangan Jalan untuk menghindari kejahatan	Desa Plantaran Kecamatan Kaliwungu Selatan	30 Unit	30.000.000			30.000.000			
	3 Penerangan Jalan & Instalasinya (*ND)	Untuk menjaga keamanan Kawasan Kalireyeng	Kelurahan Kebondalem Kecamatan Kota Kendal	20 unit	200.000.000			200.000.000			
								-			
								-			
	Usulan Tambahan dari DPRD										
	1 Penerangan Jalan Kayu lapis Mororejo	terciptanya keamanan & kenyamanan pemakai jalan	Mororejo	70 Unit	300.000.000			300.000.000			
	2 Pemasangan LPJU Kec Kaliwungu	terciptanya keamanan & kenyamanan pemakai jalan	Kec Kaliwungu	10 Unit	90.000.000			90.000.000			
	3 Pemasangan LPJU Kec Limbangan	terciptanya keamanan & kenyamanan pemakai jalan	Kec Limbangan	10 Unit	90.000.000			90.000.000			
	4 LPJU 11 Kecamatan	terciptanya keamanan & kenyamanan pemakai jalan		1000 Unit	990.000.000			990.000.000			
1.04	BIDANG PERUMAHAN										

Kode	Bidang Kegiatan	Indikator Kinerja Program / Kegiatan	Rencana Tahun 2014 (Tahun Rencana)						CATATAN PENTING	Prakiraan Maju Rencana Tahun 2015	
			Lokasi	Target Capaian Kinerja	Kebutuhan dan / Pagu indikatif (Rp)					Target Capaian Kinerja	Kebutuhan Dana / Pagu Indikatif
					APBD Kab	APBD Prov	APBN	Jumlah			
1	2	3	4	5	6	7	8	9	10	11	12
1 05 15	Program Pengembangan Perumahan				2.172.000.000	-	1.000.000.000	3.172.000.000	-	-	3.975.000.000
	09 - Operasional Pokja Perumahan	tersedianya sarpras perumahan	Kab. Kendal	1 paket	75.000.000			75.000.000		1 paket	75.000.000
	- Pembangunan Kawasan Kumuh Jungsemi	terwujudnya kawasan lingkungan yang tertata dan terpadu	kawasan Jungsemi Kec.Kangkung	50%			1.000.000.000	1.000.000.000			1.000.000.000
	- Penunjang Pembangunan Kawasan Kumuh Jungsemi	terwujudnya kawasan lingkungan yang tertata dan terpadu	kawasan Jungsemi Kec.Kangkung	50%	100.000.000			100.000.000			100.000.000
	- Pembangunan prasarana lingkungan kumuh	tercapainya prasarana lingkungan pemukiman perumahan 3 kec	Kec. Cepiring,Kec. Kaliwungu,Kec. Kendal	50%				-			2.500.000.000
	- Penunjang Pembangunan prasarana lingkungan kumuh	tercapainya prasarana lingkungan pemukiman perumahan 3 kec	Kec. Cepiring,Kec. Kaliwungu,Kec. Kendal	50%	100.000.000			100.000.000			150.000.000
	10 - Pendataan Perumahan Rakyat	Tercapainya Pendataan Perumahan	Kabupaten Kendal	1 Paket	100.000.000			100.000.000			150.000.000
								-			
		KECAMATAN PEGANDON						-			
	1 Pemugaran rumah tidak layak huni Desa Karangmulyo	terbangunnya rumah layak huni bagi masyarakat desa	Desa Karangmulyo	10 unit	110.000.000			110.000.000			
								-			
		KECAMATAN ROWOSARI						-			
	1 Rehab rumah bagi masyarakat miskin RW.01 - 06 Desa Rowosari	terbangunnya rumah layak huni bagi masyarakat desa	RW.01 - 06 Desa Rowosari	30 unit	180.000.000			180.000.000	pri 55		
								-			
		KECAMATAN CEPIRING						-			
	1 Pemugaran rumah kumuh 15 Desa	terbangunnya rumah layak huni bagi masyarakat desa	Kab. Kendal	100 rumah	600.000.000			600.000.000	pri 5		
								-			
		KECAMATAN LIMBANGAN						-			
	1 Kegiatan Renovasi rumah tidak layak huni 1 Desa Gondang	terbangunnya rumah layak huni bagi masyarakat desa	Desa Gondang	37 rmh	350.000.000			350.000.000	pri 12		
								-			
		KECAMATAN NGAMPEL						-			
	1 Renovasi rumah tidak layak huni bojonggede	terbangunnya rumah layak huni bagi masyarakat desa	bojonggede	5 unit	25.000.000			25.000.000			
								-			
		KECAMATAN PAGERUYUNG						-			
	1 Bantuan Perumahan Masyarakat berpenghasilan rendah Kebongembong	terbangunnya rumah layak huni bagi masyarakat desa	Kebongembong	52 unit	172.000.000			172.000.000			
								-			
		KECAMATAN KALSEL						-			
	1 Rehap rumah tak layak huni Sukomulyo	terbangunnya rumah layak huni bagi masyarakat desa	Sukomulyo	50 unit	300.000.000			300.000.000			
								-			

Kode	Bidang Kegiatan	Indikator Kinerja Program / Kegiatan	Rencana Tahun 2014 (Tahun Rencana)						CATATAN PENTING	Prakiraan Maju Rencana Tahun 2015	
			Lokasi	Target Capaian Kinerja	Kebutuhan dan / Pagu indikatif (Rp)					Target Capaian Kinerja	Kebutuhan Dana / Pagu Indikatif
					APBD Kab	APBD Prov	APBN	Jumlah			
1	2	3	4	5	6	7	8	9	10	11	12
		Usulan Tambahan dari PNPB Mandiri						-			
		1 Rehab rumah tidak layak huni	terbangunnya rumah layak huni bagi masyarakat desa	Trompo Kendal	10 unit	60.000.000		60.000.000			
1	05	Program Lingkungan Sehat Perumahan			837.000.000	-	500.000.000	1.337.000.000	-	-	2.200.000.000
	16	09 DAK Sanitasi	tersedianya sarana MCK bagi masyarakat berpenghasilan rendah	4 lokasi di Kab.Kendal	5 lokasi		500.000.000	500.000.000		5 lokasi	1.500.000.000
		08 Penunjang DAK Sanitasi	tersedianya sarana MCK bagi masyarakat berpenghasilan rendah	4 lokasi di Kab.Kendal	5 lokasi	125.000.000		125.000.000		5 lokasi	150.000.000
		- Penunjang Percepatan Sanitasi Kabupaten	tersedianya sanitasi yang baik bagi masyarakat	Kab. Kendal	1 Paket	150.000.000		150.000.000			250.000.000
		- Fasilitas Program Pengelolaan Sampah Terpadu Berbasis Masy Terpadu dengan konsep 3R skala kawasan Permukiman Perkotaan	berkurangnya timbulan sampah di masy.	20 lokasi	60%	150.000.000		150.000.000	sangat mendesak untuk dilaksanakan	17 lokasi	300.000.000
								-			
		KECAMATAN SINGOROJO						-			
		1 Pembangunan MCK Slento	tersedianya MCK bagi masy. desa	Slento	5 Unit	150.000.000		150.000.000	pri 6		
		2 Pemb. Jamban Keluarga Ds.Donosari Kec.Patebon	tersedianya jamban keluarga di pedesaan	Ds.Donosari Kec.Patebon	200 unit	50.000.000		50.000.000			
								-			
		KECAMATAN PATEBON						-			
		1 Pembuatan MCK Ds.Magersari Kec.Patebon	tersedianya MCK bagi masy. desa	Ds.Magersari Kec.Patebon	2 unit	25.000.000		25.000.000			
		2 Pembuatan MCK Ds.Margosari Kec.Patebon RW01	tersedianya MCK bagi masy. desa	Ds.Margosari Kec.Patebon RW01	3 x 5 m	55.000.000		55.000.000			
								-			
		KECAMATAN PATEAN						-			
		1 Jamban/ WC Umum Rambut Gono RT 1,2, 3,4	tersedianya MCK bagi masy. desa	Rambut Gono RT 1,2, 3,4	4 Unit	20.000.000		20.000.000			
		2 Pembuatan Jamban keluarga Desa Mlatiharjo	tersedianya jamban keluarga di pedesaan	Desa Mlatiharjo		12.000.000		12.000.000			
								-			
		KECAMATAN PEGANDON						-			
		1 Bantuan Jamban (WC) Desa Karangmulyo	tersedianya MCK bagi masy. desa	Desa Karangmulyo	100 unit	10.000.000		10.000.000			
								-			
		KECAMATAN ROWOSARI						-			
		1 Pembuatan MCK Dusun Aram-aram Desa Bulak	tersedianya MCK bagi masy. desa	Dusun Aram-aram Desa Bulak	1 unit	2.500.000		2.500.000			
								-			
		KECAMATAN NGAMPEL						-			
		1 WC untuk warga miskin ngampelwetan	tersedianya MCK bagi masy. desa	ngampelwetan	dihit	15.000.000		15.000.000			
								-			
		KECAMATAN KALIWUNGU						-			

Kode	Bidang Kegiatan	Indikator Kinerja Program / Kegiatan	Rencana Tahun 2014 (Tahun Rencana)						CATATAN PENTING	Prakiraan Maju Rencana Tahun 2015		
			Lokasi	Target Capaian Kinerja	Kebutuhan dan / Pagu indikatif (Rp)					Target Capaian Kinerja	Kebutuhan Dana / Pagu Indikatif	
					APBD Kab	APBD Prov	APBN	Jumlah				
1	2	3	4	5	6	7	8	9	10	11	12	
		1 Pembangunan MCK Umum RT 4 RW 2 kumpulrejo	tersedianya MCK bagi masy. desa kumpulrejo	RT 4 RW 2 kumpulrejo	2x4x6m	30.000.000		30.000.000				
		KECAMATAN KALSEL										
		1 MCK Desa Sukomulyo RT 01 / RW 01	tersedianya MCK bagi masy. desa	Desa Sukomulyo RT 01 / RW 01	4 unit	40.000.000		40.000.000				
		2 WC Umum Desa Sukomulyo RT 03 / RW 03	tersedianya MCK bagi masy. desa	Desa Sukomulyo RT 03 / RW 03	2 x 3m	2.500.000		2.500.000				
1	05	17	Program Pemberdayaan Komunitas Perumahan			100.000.000	-	500.000.000	600.000.000	-	870.000.000	
			Kawasan Pedesaan Potensial Kawasan Terpilih Pusat Pengembangan Desa (KPT2D)	terwujudnya kawasan lingkungan yang tertata dan terpadu	Kec. Kangkung, Kec. Pageruyung	50%		500.000.000	500.000.000		50% 750.000.000	
			Penunjang Kawasan Pedesaan Potensial Kawasan Terpilih Pusat Pengembangan Desa (KTP2D)	terwujudnya kawasan lingkungan yang tertata dan terpadu	Kec. Kangkung, Kec. Pageruyung	50%		100.000.000	100.000.000		50% 120.000.000	
1	05	20	Program Pengelolaan Areal Pemakaman			298.000.000	-	-	298.000.000	-	- 810.000.000	
		07	- Pemeliharaan Sarana dan Prasarana Pemakaman	Terpeliharanya sarana dan prasarana pemakaman	Kab. Kendal	1 paket keg		55.000.000	55.000.000		1 paket keg 60.000.000	
			- Pembangunan Pagar Makam Non Muslim Ds. Penyangkringan Kec. Weleri	terciptanya batas makam yang jelas dan keamanan yang memadai	Kec. Weleri	1 unit		-	-		1 unit 150.000.000	
			- Pembangunan Pagar Makam Umum Ngilir	terciptanya batas makam yang jelas dan keamanan yang memadai	Kab. Kendal	1 unit		-	-		1 unit 150.000.000	
			- Pembangunan Pagar Makam Non Muslim Ds. Sidomukti	terciptanya batas makam yang jelas dan keamanan yang memadai	Kec. Weleri	1 unit		-	-		1 unit 150.000.000	
			- Pembangunan Pagar Makam Non Muslim Meteseh	terciptanya batas makam yang jelas dan keamanan yang memadai	Kec. Boja	1 unit		-	-		1 unit 150.000.000	
			- Pembangunan Pagar Makam Non Muslim Kutoharjo	terciptanya batas makam yang jelas dan keamanan yang memadai	Kec. Kaliwungu	1 unit		-	-		1 unit 150.000.000	
			KECAMATAN BRANGSONG									
			1 Peninggian makam dsn Dinding Ds. Purwokerto dk. Dinding	tersedianya makam yang memadai	Ds. Purwokerto dk. Dinding	10 X 10 X0.5		9.000.000	9.000.000			
			2 Peningkatan makam Dsn Krayapan Ds. Purwokerto dk. Krayapan	tersedianya makam yang memadai	Dsn Krayapan Ds. Purwokerto dk. Krayapan	10 X 10 X0.5		9.000.000	9.000.000			
			KECAMATAN GEMUH									
			1 Pembangunan Pagar makam Gemuhblanten	terciptanya batas makam yang jelas dan keamanan yang memadai	Gemuhblanten	3 lokasi		225.000.000	225.000.000			
1	05		BIDANG PENATAAN RUANG									
1	05	15	Program Perencanaan Tata Ruang			1.800.000.000	-	-	1.800.000.000	-	- 2.010.000.000	

Kode	Bidang Kegiatan	Indikator Kinerja Program / Kegiatan	Rencana Tahun 2014 (Tahun Rencana)						CATATAN PENTING	Prakiraan Maju Rencana Tahun 2015		
			Lokasi	Target Capaian Kinerja	Kebutuhan dan / Pagu indikatif (Rp)					Target Capaian Kinerja	Kebutuhan Dana / Pagu Indikatif	
					APBD Kab	APBD Prov	APBN	Jumlah				
1	2	3	4	5	6	7	8	9	10	11	12	
	05	- Penyusunan Rencana Detail Tata Ruang Kawasan	tersusunnya dokumen RDTR (IKK) Perkotaan	Kec. Cepiring, Kec. Gemuh, Kec. Brangsong, Kec. Patean, Kec. Patebon	5 dokumen	1.000.000.000			1.000.000.000		5 kec (Pageruyung, N gampel, Limban gan, Rowosari, R inginarum)	1.250.000.000
	06	- Penyusunan Rencana Teknis Ruang Kawasan	tersusunnya masterplan drainase kota	Kec. Kaliwungu, Weleri, Kendal dan Kawasan Industri	4 dokumen	400.000.000			400.000.000		4 dokumen (Kec. Sukorejo, Pegandon, Kalsel, Boja	400.000.000
	13	- Survey dan Pemetaan	tersusunnya dokumen peta kawasan	Kawasan Lindung Setempat, Kawasan Industri	2 dokumen	50.000.000			50.000.000		2 dokumen (KLHS, RTH)	50.000.000
	18	- Fasilitasi Program Penataan Lingkungan Permukiman Berbasis Komunitas (PLP-BK/ND)	tersedianya lingkungan pemukiman yang berkualitas			50.000.000			50.000.000			55.000.000
	22	- Replikasi Program Penataan Lingkungan Permukiman Berbasis Komunitas (PLPBK)	tersedianya lingkungan pemukiman yang berkualitas			100.000.000			100.000.000			150.000.000
		- Pendampingan Program Penataan Lingkungan Permukiman Berbasis Komunitas (PLPBK)	tersedianya lingkungan pemukiman yang berkualitas			50.000.000			50.000.000			55.000.000
		- Pelatihan Aparat dalam Perencanaan Tata Ruang	terwujudnya SDM yang profesional dan pelayanan prima kepada masyarakat	Kabupaten Kendal	3 org	50.000.000			50.000.000		3 org	50.000.000
		KECAMATAN SUKOREJO							-			
	1	Perencanaan Detil Tata Ruang Kec.Sukorejo	tersusunnya RDTRK	Kec.Sukorejo	1 dokumen	100.000.000			100.000.000			
1	05	16 Program Pemanfaatan Ruang				125.000.000	-	-	125.000.000	-	-	140.000.000
	04	Fasilitasi peningkatan peran serta masyarakat dalam pemanfaatan ruang	tersedianya lingkungan pemukiman yang berkualitas	Kec. Kendal, Kec. Weleri	2 unit	50.000.000			50.000.000	Kec. Kaliwungu, Kec. Brangsong	2 unit	50.000.000
	07	Sosialisasi Kebijakan, Norma, Standar, Prosedur, dan Manual Pemanfaatan Ruang	Tercapainya pemahaman masyarakat terhadap kebijakan, norma, standar, prosedur, dan manual pemanfaatan ruang	Kabupaten Kendal	1 Kegiatan	75.000.000			75.000.000	Kab. Kendal	1 keg	90.000.000
1	05	17 Program Pengendalian Pemanfaatan Ruang				215.000.000	-	-	215.000.000	-	-	235.000.000
	05	- Pengawasan Pemanfaatan Ruang	Terwujudnya penataan ruang yang harmonis	Kec. Patean, Pageruyung, Plantungan, Sukorejo, Gemuh, Weleri	6 unit	65.000.000			65.000.000	Kec. Boja, Kaliwungu, Kalsel, Kendal, Pegandon, Cepiring	6 unit	70.000.000

Kode	Bidang Kegiatan	Indikator Kinerja Program / Kegiatan	Rencana Tahun 2014 (Tahun Rencana)						CATATAN PENTING	Prakiraan Maju Rencana Tahun 2015		
			Lokasi	Target Capaian Kinerja	Kebutuhan dan / Pagu indikatif (Rp)					Target Capaian Kinerja	Kebutuhan Dana / Pagu Indikatif	
					APBD Kab	APBD Prov	APBN	Jumlah				
1	2	3	4	5	6	7	8	9	10	11	12	
	08	- Monitoring, Evaluasi dan Pelaporan	Tercapainya monitoring, evaluasi, dan pelaporan terhadap pengendalian pemanfaatan ruang	Kec. Brangsong, Kec. Kaliwungu	2 unit	75.000.000			75.000.000	Kec. Rowosari, Kec. Ngampel		90.000.000
	09	- Koordinasi Pokja BKPRD Pengendalian Penataan Ruang	Tersusunnya identifikasi permasalahan pengendalian dan pemanfaatan ruang	Kawasan Industri, RTRW	2 Kegiatan	75.000.000			75.000.000	PLTU Patebon, PLP2B	2 keg	75.000.000
1	05	18	Program Pengembangan Kinerja Pengelolaan Persampahan			8.603.000.000	-	5.000.000.000	13.603.000.000	-	2	24.960.000.000
	02	- Penyediaan Prasarana dan Sarana Pengelolaan Persampahan	tercukupinya kebutuhan sarana prasarana pengelolaan persampahan	Dinas Ciptaru Kab. Kendal	Pengadaan : Sapu 3000 bh, Keranjang Sampah 264 bh,	100.000.000			100.000.000		Pengadaan : Sapu 3000 bh, Keranjang Sampah 264 bh	100.000.000
	03	- Penataan TPA	memperpanjang umur TPA	Kab. Kendal	2 TPA	150.000.000			150.000.000		2 TPA	200.000.000
	04	- Komposting	mengurangi reduksi sampah yang dibuang ke TPA	Kendal & Ngampel	operasional 2 mesin	110.000.000			110.000.000		operasional 2 mesin	130.000.000
	05	Pengadaan Tong Sampah	tersedianya sarpras kebersihan dan untuk peningkatan PAD	12 Kecamatan	400 unit	100.000.000			100.000.000		400 unit	150.000.000
	06	- Pemeliharaan Rutin / Berkala Peralatan dan Mesin Persampahan	terwujudnya pemeliharaan alat transportasi persampahan yang memadai	Dinas Ciptaru Kab. Kendal	2 unit	150.000.000			150.000.000		2 unit	170.000.000
	08	Sosialisasi Perda Tentang Pengelolaan Persampahan	Tercapainya target retribusi sampah	Kab. Kendal		40.000.000			40.000.000			45.000.000
		- Pembangunan Tempat Pembuangan Akhir (TPA) Darupono Baru	tersedianya tempat pengelolaan sampah yang sesuai dengan ketentuan yang berlaku	Ds. Darupono Kec. KalSel	1 Lokasi				-		75%	16.000.000.000
		- Pembangunan Tempat Pembuangan Akhir (TPA) Pagergunung	tersedianya tempat pengelolaan sampah yang sesuai dengan ketentuan yang berlaku	Kec. Pageruyung	1 Lokasi			5.000.000.000	5.000.000.000	sangat mendesak untuk dilaksanakan	75%	10.000.000
		- Penyusunan AMDAL TPA Darupono baru	tersedianya dokumen mengenai dampak lingkungan	Kab.kendal	1 lokasi	300.000.000			300.000.000	sangat mendesak untuk dilaksanakan	1 lokasi	350.000.000
		- Pemeliharaan/Rehabilitasi Tempat Pembuangan Sementara (TPS) permanen	tersedianya sarana prasarana persampahan	Kab.Kendal	100 unit	150.000.000			150.000.000		100 unit	130.000.000
		- Pembangunan rumah kompos TPA Darupono	tersedianya rumah kompos	Ds. Darupono Kec. KalSel	1 unit	200.000.000			200.000.000		1 unit	220.000.000
		- Pengadaan Truk Sampah	tercapainya pelayanan prima	Dinas Ciptaru Kab. Kendal	3 Unit	1.200.000.000			1.200.000.000		3 unit	1.200.000.000
		- Pembuatan Sumur Dalam di TPA Darupono + Pagergunung	tersedianya air bersih	TPA Darupono + TPA Pagergunung	2 Unit	300.000.000			300.000.000		1 unit	350.000.000
		- Pembangunan garasi alat berat di TPA Darupono	terwujudnya keamanan alat-alat berat di TPA	TPA Darupono	1 Unit	200.000.000			200.000.000		1 unit	200.000.000

Kode	Bidang Kegiatan	Indikator Kinerja Program / Kegiatan	Rencana Tahun 2014 (Tahun Rencana)						CATATAN PENTING	Prakiraan Maju Rencana Tahun 2015	
			Lokasi	Target Capaian Kinerja	Kebutuhan dan / Pagu indikatif (Rp)					Target Capaian Kinerja	Kebutuhan Dana / Pagu Indikatif
					APBD Kab	APBD Prov	APBN	Jumlah			
1	2	3	4	5	6	7	8	9	10	11	12
	- Pengadaan Mobil Pick Up (Limbah dan Sampah)	terpenuhi pelayanan masyarakat	Kab. Kendal	2 Unit	300.000.000			300.000.000		2 unit	350.000.000
	- Pengadaan motor roda tiga (Limbah dan Sampah)	terpenuhi pelayanan masyarakat	Kab. Kendal	5 Unit	150.000.000			150.000.000		5 Unit	200.000.000
	- Pembuatan TPS Transfer depo	terpenuhi pelayanan masyarakat	Kab. Kendal	2 Unit	300.000.000			300.000.000	sangat mendesak untuk dilaksanakan	2 Unit	350.000.000
	- Pengadaan Kontainer Sampah	terpenuhi pelayanan masyarakat	Kab. Kendal	6 Unit	240.000.000			240.000.000	sangat mendesak untuk dilaksanakan	6 Unit	250.000.000
	- Pengadaan Gerobak Sampah	terpenuhi pelayanan masyarakat	Kab. Kendal	10 Unit	30.000.000			30.000.000		10 Unit	35.000.000
	- Pengadaan Becak Sampah	terpenuhi pelayanan masyarakat	Kab. Kendal	10 Unit	35.000.000			35.000.000		10 Unit	40.000.000
	- Pengadaan Buldozer	terpenuhi pelayanan masyarakat	Kab. Kendal	2 Unit	2.300.000.000			2.300.000.000	sangat mendesak untuk dilaksanakan	2 Unit	2.500.000.000
	- Exsavator	terpenuhi pelayanan masyarakat	Kab. Kendal	1 Unit	1.800.000.000			1.800.000.000	sangat mendesak untuk dilaksanakan	1 unit	1.900.000.000
	- Pengadaaan mesin penggiling sampah	tersedianya alat penggiling sampah	Kab.Kendal	3 unit	60.000.000			60.000.000	sangat mendesak untuk dilaksanakan	3 unit	80.000.000
	KECAMATAN PEGANDON							-			
	1 Pembangunan tempat sampah umum Desa Margomulyo 3 Dusun	Peningkatan Lingkungan yang sehat	Desa Margomulyo 3 Dusun	9 unit	45.000.000			45.000.000			
	KECAMATAN BOJA							-			
	1 Pemb. TPA Ds. Banjarejo	Peningkatan Lingkungan yang sehat	Ds. Banjarejo	4 unit/lokasi	40.000.000			40.000.000			
	KECAMATAN KALIWUNGU							-			
	1 Pembuatan TPS RT 2 / 2 Sarirejo	Peningkatan Lingkungan yang sehat	RT 2 / 2 Sarirejo	1 unit	15.000.000			15.000.000			
	2 Pembangunan Tempat Sampah Jagalan Kutoharjo	Peningkatan Lingkungan yang sehat	Jagalan Kutoharjo	1 unit	50.000.000			50.000.000			
	KECAMATAN BRANGSONG							-			
	1 Bak sampah Ds. Sidorejo RT. 01 RW. 07	Peningkatan Lingkungan yang sehat	Ds. Sidorejo RT. 01 RW. 07	2 x 3 m	130.000.000			130.000.000			
	2 Pembuatan TPS Ds. Rejosari Rw 04	Peningkatan Lingkungan yang sehat	Ds. Rejosari Rw 04	4 X 6 M(3 TPS)	12.000.000			12.000.000			
								-			

Kode	Bidang Kegiatan	Indikator Kinerja Program / Kegiatan	Rencana Tahun 2014 (Tahun Rencana)						CATATAN PENTING	Prakiraan Maju Rencana Tahun 2015		
			Lokasi	Target Capaian Kinerja	Kebutuhan dan / Pagu indikatif (Rp)					Target Capaian Kinerja	Kebutuhan Dana / Pagu Indikatif	
					APBD Kab	APBD Prov	APBN	Jumlah				
1	2	3	4	5	6	7	8	9	10	11	12	
	KECAMATAN KALIWUNGU SELATAN							-				
	1 Pembuatan Bak Sampah Ukuran 2 x 1 m Desa Sukomulyo RT 02 / RW 01	Peningkatan Lingkungan yang sehat	Desa Sukomulyo RT 02 / RW 01	3 unit	6.000.000			6.000.000				
								-				
	Usulan Tambahan dari PNPB Mandiri							-				
	1 Pengadaan Bak sampah	Peningkatan Lingkungan yang sehat	Krajan Kulon RW 5-8 Kaliwungu	100 unit	10.000.000			10.000.000				
	2 Pengadaan Bak sampah	Peningkatan Lingkungan yang sehat	Sarirejo RW 1-9 Kaliwungu	300 unit	9.000.000			9.000.000				
	3 Pengadaan Bak sampah	Peningkatan Lingkungan yang sehat	Brangsong RW 1-8	500 unit	50.000.000			50.000.000				
	4 Pengadaan Bak sampah	Peningkatan Lingkungan yang sehat	Kalibuntu Wetan Kendal	300 unit	1.000.000			1.000.000				
	5 Pengadaan Bak sampah	Peningkatan Lingkungan yang sehat	Trompo RW1-3	16 unit	5.000.000			5.000.000				
	6 Alat angkut sampah Roda 3 (*ND)	mengangkut bahan pilahan ke Bank Sampah UKD2P	Desa Plantaran Kecamatan Kaliwungu Selatan	1 Unit	15.000.000			15.000.000				
1	05	19	Program Pengembangan Kinerja Pengelolaan Kebersihan / Pertamanan / Pemadam Kebakaran			1.720.000.000	-	-	1.720.000.000	-	-	1.775.000.000
		01	- Pemeliharaan Rutin / Berkala Sarana Prasarana Kebersihan	terwujudnya pemeliharaan alat transportasi persampahan yang memadai	Dinas Ciptaru Kab. Kendal	12 unit		250.000.000			12 unit	275.000.000
		02	- Pengelolaan Kebersihan		Kab. Kendal	14 angkutan sampah		900.000.000			14 angkutan	1.000.000.000
			- Penyediaan SDM	tercukupinya tenaga kebersihan	Kaliwungu & Kendal	10 org		75.000.000				
			- Pengadaan Mobil tangki Siram Taman	tersedianya sarpras taman	Kab.Kendal	2 unit		400.000.000				400.000.000
			- Pengadaan Sarana Prasarana Pemeliharaan Taman dan Makam	tersedianya sarpras taman	Kab.Kendal	1 Paket		25.000.000				25.000.000
			- pengadaan peralatan workshop perbengkelan	tersedianya peralatan workshop perbengkelan	Kab.Kendal	5 unit		70.000.000		sangat mendesak untuk dilaksanakan	5 unit	75.000.000
1	05	20	Program Pengelolaan Ruang Terbuka Hijau (RTH)			3.160.000.000	5.000.000.000	-	8.160.000.000	-	-	14.625.000.000
		01	- Pemeliharaan RTH	terciptanya taman/ruang terbuka hijau yang baik&tertata.	Kab. Kendal	2000 m2		200.000.000			2000 m2	500.000.000

Kode	Bidang Kegiatan	Indikator Kinerja Program / Kegiatan	Rencana Tahun 2014 (Tahun Rencana)						CATATAN PENTING	Prakiraan Maju Rencana Tahun 2015	
			Lokasi	Target Capaian Kinerja	Kebutuhan dan / Pagu indikatif (Rp)					Target Capaian Kinerja	Kebutuhan Dana / Pagu Indikatif
					APBD Kab	APBD Prov	APBN	Jumlah			
1	2	3	4	5	6	7	8	9	10	11	12
	02	- Pemeliharaan Rutin / Berkala Sarana Prasarana Lingkungan	terciptanya keindahan kota.	Kab. Kendal	1 Paket	150.000.000			150.000.000		200.000.000
	03	- pemeliharaan rutin/berkala sarana prasarana pertamanan	terpeliharanya sarpras pertamanan	Kab. Kendal	1 Paket	150.000.000			150.000.000		200.000.000
	04	- Penataan RTH	terciptanya taman/ruang terbuka hijau yang baik&tertata.	Kab. Kendal	1 Paket	750.000.000			750.000.000		1.200.000.000
	05	- Pembangunan Taman Kota	terciptanya taman/ruang terbuka hijau yang baik&tertata.	Kab. Kendal	1 Paket	300.000.000			300.000.000		500.000.000
		- Rehab/Pemeliharaan Median Taman dan Trotoar	terciptanya taman/ruang terbuka hijau yang baik&tertata.	Kab. Kendal	1 Paket	150.000.000			150.000.000		200.000.000
		- Penataan Alun-alun Kaliwungu	Mengembalikan fungsi alun-alun sebagai RTH dan menata PKL-PKL yang ada di eks. Kawedanan Kaliwungu	Desa Kutoharjo Kecamatan Kaliwungu	1 Unit	50.000.000			50.000.000	1 unit	1.000.000.000
		- Pemeliharaan Sarana Fisik Perkotaan untuk Menunjang Program ADIPURA	terciptanya taman/ruang terbuka hijau yang baik&tertata.	Kab.Kendal	1 Unit	250.000.000			250.000.000	1 unit	400.000.000
		- Pembuatan Taman di Median Jalan Soekarno - Hatta Kendal	terciptanya keindahan dan penataan taman di median jalan	Kab.Kendal	1 unit	250.000.000			250.000.000	1 unit	275.000.000
		- Perbaikan trotoar Jambearum - Tugu PKK Patebon	terciptanya kenyamanan bagi pejalan kaki	jambearum-Patebon	1 unit		250.000.000		250.000.000	1 unit	500.000.000
		- Pembangunan trotoar Jl. Soekarno Hatta timur sepanjang 5,95 km	terciptanya kenyamanan bagi pejalan kaki	Kab.Kendal	1 unit		750.000.000		750.000.000	1 unit	1.100.000.000
								-			
								-			
		- Pembangunan Trotoar Jalan Raya Boja	terciptanya kenyamanan bagi pejalan kaki	Boja	1 unit		1.000.000.000		1.000.000.000	1 unit	2.000.000.000
								-			
		- Pembangunan Trotoar Jalan Raya Sukorejo	terciptanya kenyamanan bagi pejalan kaki	Sukorejo	1 unit		1.000.000.000		1.000.000.000	1 unit	2.000.000.000
		- Pembangunan Trotoar Jalan Raya Kaliwungu	terciptanya kenyamanan bagi pejalan kaki	Kaliwungu	1 unit		1.000.000.000		1.000.000.000	1 unit	2.000.000.000
		- Pembangunan RTH Weleri Tahap II	terwujudnya taman / ruang terbuka hijau di Kec.Weleri	Weleri	1 unit		1.000.000.000		1.000.000.000	1 unit	2.000.000.000
		- Penyusunan FS dan DED RTH Kaliwungu	tersusunnya dokumen DED RTH	Kaliwungu	1 dokumen	75.000.000			75.000.000	1 dokumen	100.000.000
								-			
		- Penyusunan FS dan DED RTH Boja	tersusunnya dokumen DED RTH	Boja	1 dokumen	75.000.000			75.000.000	1 dokumen	100.000.000
								-			
		- Penyusunan FS dan DED RTH Sukorejo	tersusunnya dokumen DED RTH	Sukorejo	1 dokumen	75.000.000			75.000.000	1 dokumen	100.000.000
								-			
		- Perbaikan Tugu / Monumen Kabupaten Kendal	terwujudnya tugu/monumen yang baik	Kab.Kendal	1 unit	200.000.000			200.000.000	1 unit	250.000.000
								-			
								-			
		KECAMATAN KENDAL						-			
		1 Taman kali reyeng kebondalem	terbangunnya taman	kali reyeng kebondalem	200m	5.000.000			5.000.000	pri	
		2 Taman kebondalem	terbangunnya taman	kebondalem	80m	10.000.000			10.000.000	pri	

Kode	Bidang Kegiatan	Indikator Kinerja Program / Kegiatan	Rencana Tahun 2014 (Tahun Rencana)						CATATAN PENTING	Prakiraan Maju Rencana Tahun 2015	
			Lokasi	Target Capaian Kinerja	Kebutuhan dan / Pagu indikatif (Rp)					Target Capaian Kinerja	Kebutuhan Dana / Pagu Indikatif
					APBD Kab	APBD Prov	APBN	Jumlah			
1	2	3	4	5	6	7	8	9	10	11	12
		URUSAN WAJIB									
		PERENCANAAN PEMBANGUNAN						-			
		BADAN PERENCANAAN PEMBANGUNAN DAERAH									
1 06 01 01		Program Pelayanan Administrasi Perkantoran			905.924.500	-	-	905.924.500			941.924.500
1 06 01 01	01	01 Penyediaan Jasa Surat Menyurat	Tersedianya perangko dan meterai	Kendal	12 bulan	6.000.000		6.000.000		12 bulan	6.000.000
1 06 01 01	01	02 Penyediaan Jasa Komunikasi; Sumber Daya Air dan Listrik	Pelunasan rekening/tagihan telpon/listrik/air	Kendal	12 bulan	180.000.000		180.000.000		12 bulan	190.000.000
1 06 01 01	01	06 Penyediaan Jasa Pemeliharaan dan Perizinan Kendaraan Dinas/Operasional	Pelunasan pajak-pajak kendaraan dinas bermotor	Kendal	12 bulan	8.000.000		8.000.000		12 bulan	9.000.000
1 06 01 01	01	08 Penyediaan Jasa Kebersihan Kantor	Pemeliharaan Kebersihan kantor	Kendal	12 bulan	70.000.000		70.000.000		12 bulan	75.000.000
1 06 01 01	01	10 Penyediaan Alat Tulis Kantor	Penyediaan alat tulis kantor	Kendal	12 bulan	99.924.500		99.924.500		12 bulan	99.924.500
1 06 01 01	01	11 Penyediaan Barang Cetak dan Penggandaan	Penyediaan blangko-blangko dan barang cetakan	Kendal	12 bulan	18.000.000		18.000.000		12 bulan	18.000.000
1 06 01 01	01	13 penyediaan peralatan dan perlengkapan kantor	Penyediaan peralatan dan perlengkapan	Kendal	12 bulan	130.000.000		130.000.000		12 bulan	145.000.000
1 06 01 01	01	15 Penyediaan bahan bacaan dan peraturan perundang-undangan	Penyediaan bahan bacaan/media cetak (surat kabar/majalah)	Kendal	12 bulan	14.000.000		14.000.000		12 bulan	14.000.000
1 06 01 01	01	17 Penyediaan makanan dan minuman	Penyediaan makanan dan minuman harian pegawai dan jamuan rapat	Kendal	12 bulan	80.000.000		80.000.000		12 bulan	85.000.000
1 06 01 01	01	18 Rapat-rapat koordinasi dan konsultasi dalam daerah dan ke luar daerah	Penyelenggaraan kegiatan perjalanan dinas pegawai dan penyediaan BBM	Kendal	12 bulan	300.000.000		300.000.000		12 bulan	300.000.000
								-			
1 06 01 02		Program Peningkatan Sarana dan Prasarana Aparatur			325.000.000	-	-	325.000.000			340.000.000
1 06 01 02	02	08 pemeliharaan rutin/berkala peralatan dan mesin	pemeliharaan kendaraan dinas secara rutin/berkala	Kendal	12 bulan	130.000.000		130.000.000		12 bulan	140.000.000
1 06 01 02	02	09 pemeliharaan rutin/berkala gedung dan bangunan	memelihara kebersihan dan kesehatan kantor	Kendal	12 bulan	125.000.000		125.000.000		12 bulan	130.000.000
1 06 01 02	xx	Pemeliharaan dan Penyusutan Arsip	memelihara dan menyusutkan arsip	Kendal	12 bulan	70.000.000		70.000.000		12 bulan	70.000.000
								-			
1 06 01 03		Program Peningkatan Disiplin Aparatur			10.700.000	-	-	10.700.000			10.700.000
1 06 01 03	02	02 Pengadaan Pakaian Dinas Beserta Perlengkapannya	penyediaan pakaian dinas	Kendal	60 stel	10.700.000		10.700.000		60 stel	10.700.000
								-			
1 06 01 05		Program Peningkatan dan Pengembangan SDM			250.000.000	-	-	250.000.000			260.000.000
1 06 01 05	04	04 Peningkatan dan Pengembangan SDM	terselenggaranya BinteK/diklat dalam pengembangan SDM	Kendal	60 orang	250.000.000		250.000.000		60 orang	260.000.000
								-			
1 06 01 07		Program Peningkatan Pelayanan dan Kinerja Aparatur Pemerintahan			189.250.000	-	-	189.250.000			189.250.000
1 06 01 07	01	01 Peningkatan Kinerja dan Pelayanan Aparatur	Meningkatkan kinerja pegawai	Kendal	12 bulan	160.000.000		160.000.000		12 bulan	160.000.000

Kode	Bidang Kegiatan	Indikator Kinerja Program / Kegiatan	Rencana Tahun 2014 (Tahun Rencana)						CATATAN PENTING	Prakiraan Maju Rencana Tahun 2015	
			Lokasi	Target Capaian Kinerja	Kebutuhan dan / Pagu indikatif (Rp)					Target Capaian Kinerja	Kebutuhan Dana / Pagu Indikatif
					APBD Kab	APBD Prov	APBN	Jumlah			
1	2	3	4	5	6	7	8	9	10	11	12
1 06 01 07	03	Penunjang Pelaksanaan Pekerjaan Perkantoran	Kendal	3 orang	29.250.000			29.250.000		3 orang	29.250.000
1 06 01 15		Program Pengembangan Data/Informasi			1.145.000.000	50.000.000	-	1.195.000.000			1.245.000.000
1 06 01 15	1.	Pengumpulan, updating, dan analisis data informasi capaian target kinerja program dan kegiatan (EKPD)	Kabupaten Kendal	70 buku	75.000.000			75.000.000		70 buku	75.000.000
1 06 01 15	2	Penyusunan Profil daerah	Kabupaten Kendal	75 Buku Profil Daerah Kab. Kendal; 25 buku 8 kelompok data sebaran kecamatan		50.000.000		50.000.000		75 Buku Profil Daerah Kab. Kendal; 25 buku 8 kelompok data sebaran kecamatan	50.000.000
1 06 01 15	3	Penyusunan Kendal Dalam Angka dan Kecamatan Dalam Angka	Kabupaten Kendal	100 buku KDA, 100 buku Kec. Dlm Angka	125.000.000			125.000.000		100 buku KDA, 100 buku Kec. Dlm Angka	125.000.000
1 06 01 15	4	Penyusunan PDRB Kabupaten Kendal	Kabupaten Kendal	40 buku	50.000.000			50.000.000		40 buku	50.000.000
1 06 01 15	5.	Pendamping Penyusunan Profil Daerah	Kabupaten Kendal	12 bulan	25.000.000			25.000.000		12 bulan	25.000.000
1 06 01 15	6.	Penyusunan Indeks Pembangunan Manusia (IPM) Kabupaten Kendal	Kabupaten Kendal	20 buku	50.000.000			50.000.000		20 buku	50.000.000
1 06 01 15	7.	Fasilitasi dan Sosialisasi hasil penelitian	Kabupaten Kendal	500 surat rekomendasi; 1 edisi buletin penelitian	40.000.000			40.000.000		500 surat rekomendasi; 1 edisi buletin penelitian	40.000.000
1 06 01 15	8	Fasilitasi Pelaksanaan Sistem Inovasi daerah	Kabupaten Kendal	1 kali sosialisasi; 1 kali pameran produksi inovasi	50.000.000			50.000.000		1 kali sosialisasi; 1 kali pameran produksi inovasi	50.000.000
2 06 01 16	9	Penyusunan Indeks Harga Konsumen/ Laju Inflasi Kabupaten Kendal	Kabupaten Kendal	40 buku	50.000.000			50.000.000		40 buku	50.000.000
		Kajian Potensi Kecamatan	Kecamatan di Kabupaten Kendal	4 kegiatan FS	400.000.000			400.000.000		4 kegiatan FS	400.000.000
2 06 01 16	11	Peningkatan Kinerja Pengelolaan Website	Kendal	12 bulan	30.000.000			30.000.000		12 bulan	30.000.000

Kode	Bidang Kegiatan	Indikator Kinerja Program / Kegiatan	Rencana Tahun 2014 (Tahun Rencana)						CATATAN PENTING	Prakiraan Maju Rencana Tahun 2015	
			Lokasi	Target Capaian Kinerja	Kebutuhan dan / Pagu indikatif (Rp)					Target Capaian Kinerja	Kebutuhan Dana / Pagu Indikatif
					APBD Kab	APBD Prov	APBN	Jumlah			
1	2	3	4	5	6	7	8	9	10	11	12
		Penyusunan Tabel Input-Output Kabupaten Kendal	Kendal	1 paket kegiatan	250.000.000			250.000.000	Prioritas	1 paket kegiatan	300.000.000
								-			
1 06 01 16	Program Kerja sama Pembangunan				230.000.000	-	-	230.000.000			190.000.000
1 06 01 16 01	Koordinasi Kerjasama Pembangunan Antar Daerah	tercapainya percepatan perencanaan pembangunan antar daerah	Kab. Kendal	1 keg rakor	50.000.000			50.000.000		1 keg rakor	50.000.000
1 06 01 16 02	Koordinasi dalam Pemecahan Masalah - Masalah Daerah (Koordinasi Tim Koordinasi Penanggulangan Kemiskinan Daerah/ TKPKD)	terwujudnya sinergi perencanaan dan pelaksanaan Program Penanggulangan Kemiskinan/ Percepatan Penanggulangan Kemiskinan	Kab. Kendal	1 paket kegiatan	130.000.000	-	-	130.000.000		1 paket kegiatan	140.000.000
	3 Kegiatan Penyusunan Profil Kerjasama Kabupaten Kendal	tersusunnya dokumen kerjasama antar daerah	Kab Kendal	1 dokumen	50.000.000			50.000.000		1 dokumen	
								-			
1 06 01 18	Program Perencanaan Pengembangan Wilayah Strategis dan Cepat Tumbuh				80.000.000	-	-	80.000.000			85.000.000
1 06 01 18 05	Koordinasi dan Fasilitasi Forum BKPRD Kabupaten Kendal	Terkoordinasinya penataan ruang Kabupaten Kendal	Kabupaten Kendal	4 Kali Rapat Koordinasi	80.000.000			80.000.000		4 Kali Rapat Koordinasi	85.000.000
								-			
1 06 01 19	Perencanaan Pengembangan Kota-Kota Menengah dan Besar				155.000.000	-	-	155.000.000			165.000.000
1 06 01 19 12	Koordinasi dan Fasilitasi Kegiatan AMPL	Perubahan perilaku sehat di masyarakat	Kabupaten Kendal	Koordinasi selama 12 bulan	80.000.000			80.000.000		Koordinasi selama 12 bulan	85.000.000
1 06 01 19 13	Pendampingan Program Percepatan Sanitasi Perkotaan	Perubahan perilaku sehat di masyarakat perkotaan Kabupaten Kendal	Kabupaten Kendal	10 Dokumen MPSS	75.000.000			75.000.000		10 Dokumen MPSS	80.000.000
								-			
1 06 01 21	Program Perencanaan Pembangunan Daerah				790.000.000	-	-	790.000.000			765.000.000
1 06 01 21 09	Musyawarah Perencanaan Pembangunan (MUSRENBANG)	terlakasananya penjangkaran masyarakat	Kab Kendal	1 kali per tahun	210.000.000			210.000.000		1 kali per tahun	200.000.000
1 06 01 21 10	Penetapan (RKPD)	Buku RKPD	Kab Kendal	1 kali per tahun	50.000.000			50.000.000		1 kali per tahun	200.000.000
1 06 01 21 13	Fasilitasi, Monitoring, Evaluasi dan Pelaporan Kegiatan TP, Bantuan Provinsi, DAK	Pelaksanaan DAK, TP/DUB dan Bantuan Provinsi bermanfaat bagi masyarakat di Kab Kendal	Kab Kendal	25 buku	100.000.000			100.000.000		25 buku	100.000.000
1 06 01 21 14	Penyusunan kegiatan tahunan	4 dokumen perencanaan	Kendal	12 bulan	50.000.000			50.000.000		12 bulan	30.000.000
1 06 01 21 15	Sosialisasi kebijakan perencanaan pembangunan daerah	Keikutsertaan pada Pekan Seni Promosi Pembangunan	Kendal	1 kali/ th	30.000.000			30.000.000		1 kali/ th	15.000.000

Kode	Bidang Kegiatan	Indikator Kinerja Program / Kegiatan	Rencana Tahun 2014 (Tahun Rencana)						CATATAN PENTING	Prakiraan Maju Rencana Tahun 2015	
			Lokasi	Target Capaian Kinerja	Kebutuhan dan / Pagu indikatif (Rp)					Target Capaian Kinerja	Kebutuhan Dana / Pagu Indikatif
					APBD Kab	APBD Prov	APBN	Jumlah			
1	2	3	4	5	6	7	8	9	10	11	12
2 06 01 21	20 Evaluasi RKPD 2014	Dokumen evaluasi RKPD 2014	Kendal	4 laporan triwulanan, 2 laporan semester, 1 laporan tahunan	70.000.000			70.000.000		4 laporan triwulanan, 2 laporan semester, 1 laporan tahunan	70.000.000
3 06 01 21	Pendampingan Perencanaan Pembangunan Daerah	peningkatan kualitas perencanaan pembangunan daerah	Kendal	12 bulan	150.000.000			150.000.000		12 bulan	150.000.000
	Evaluasi RPJMD 2010-2015 Kabupaten Kendal	terevaluasinya RPJMD Kabupaten Kendal	Kendal	1 dokumen	80.000.000			80.000.000		1 dokumen	
3 06 01 21	Penyusunan SPIP	Tersusunnya SPIP Bappeda Kabupaten Kendal	Kendal	10 dokumen	50.000.000			50.000.000		10 dokumen	
								-			
1 06 01 22	Program Perencanaan Pembangunan Ekonomi				500.000.000	100.000.000	-	600.000.000			650.500.000
1 06 01 22 1	Pembinaan dan Monitoring pelaksanaan PNPM Mandiri Perkotaan	terwujudnya sinergi pelaksanaan Program PNPM Mandiri Perkotaan/ Tekoordinasinya pelaksanaan Program PNPM Mandiri Perkotaan	Kabupaten Kendal	Terlaksananya program PNPM Mandiri Perkotaan berjalan baik di 4 (empat) lokasi : Kec. Kaliwungu, Kec. Brangsong, Kec. Kota Kendal dan Kec. Weleri	110.000.000			110.000.000	-	Terlaksananya program PNPM Mandiri Perkotaan berjalan baik di 4 (empat) lokasi : Kec. Kaliwungu, Kec. Brangsong, Kec. Kota Kendal dan Kec. Weleri	120.000.000
1 06 01 22 2	Penguatan Ekonomi Masyarakat di Lingkungan Industri Hasil Tembakau dan Penghasil Bahan Baku Tembakau	Meningkatnya usaha ekonomi masyarakat miskin/ terwujudnya peningkatan usaha ekonomi masyarakat	Kabupaten Kendal	1 paket kegiatan	165.000.000		-	165.000.000		1 paket kegiatan	170.000.000
1 06 01 22 3	Fasilitasi dan Koordinasi Kegiatan ND (Neighbourhood Development)	terwujudnya lingkungan permukiman yang baik dan sehat serta masyarakat yang sejahtera/ Terwujudnya Pemberdayaan Masyarakat Desa/ Kelurahan dalam melakukan penataan dan pengembangan lingkungan permukiman	Kabupaten Kendal	1 paket kegiatan	70.000.000			70.000.000	-	1 paket kegiatan	80.000.000
1 06 01 22 4	Koordinasi dan Sinergi Program Bidang Ekonomi	Terwujudnya sinergitas program-program SKPD koordinasi bidang ekonomi/ Terwujudnya sinergitas program-program bidang ekonomi	Kabupaten Kendal	10 buku laporan	30.000.000			30.000.000	-	10 buku laporan	33.000.000

Kode	Bidang Kegiatan	Indikator Kinerja Program / Kegiatan	Rencana Tahun 2014 (Tahun Rencana)						CATATAN PENTING	Prakiraan Maju Rencana Tahun 2015					
			Lokasi	Target Capaian Kinerja	Kebutuhan dan / Pagu indikatif (Rp)					Target Capaian Kinerja	Kebutuhan Dana / Pagu Indikatif				
					APBD Kab	APBD Prov	APBN	Jumlah							
1	2	3	4	5	6	7	8	9	10	11	12				
1	06	01	22	5	Forum for Economic Development and Employment Promotion (FEDEP)/ Terlaksananya Kegiatan Fasilitas Pengembangan FEDEP Kabupaten Kendal	Terwujudnya Peningkatan Kegiatan Lembaga Ekonomi di Kabupaten Kendal	Kabupaten Kendal	- Pengembangan SDM Klaster/UMKM (Pelatihan/ Work Shop/ Sosialisasi) : 2 Kali	50.000.000	100.000.000		150.000.000	-	- Pengembangan SDM Klaster/UMKM (Pelatihan/ Work Shop/ Sosialisasi) : 2 Kali	165.000.000
														- Promosi Produk Klaster/UMKM : 3 (tiga) Kali	
														- 10 buku laporan Kegiatan	
1	06	01	22	6	Studi Potensi Usaha Menengah/ Besar di Kabupaten Kendal	Meningkatnya jumlah industri menengah/ besar & peluang investasi di Kab. Kendal/ tersedianya dokumen potensi usaha menengah/ besar di Kabupaten Kendal	Kabupaten Kendal	15 buku	50.000.000			50.000.000	-	15 buku	55.000.000
1	06	01	22	7	Inventarisasi Sarana Prasarana Perdagangan Kabupaten Kendal	Meningkatnya sarana & prasarana pelayanan kepada masyarakat/ Terwujudnya peningkatan sarana dan prasarana pelayanan kepada masyarakat	Kabupaten Kendal	10 buku laporan	25.000.000			25.000.000	-	10 buku laporan	27.500.000
												-			
1	06	01	23		Program Perencanaan Sosial Budaya				405.000.000	50.000.000	-	455.000.000			395.000.000
1	06	01	23	03	Kegiatan Koordinasi, Monitoring dan Evaluasi Kegiatan Pemerintahan dan Sosial Budaya	tersusunnya dokumen perencanaan sosial budaya	Kab Kendal	42 dokumen	80.000.000			80.000.000		42 dokumen	80.000.000
1	06	01	23	05	Koordinasi Perencanaan Bidang Pemerintahan dan Aparatur	terwujudnya kegiatan fasilitasi dan koordinasi perencanaan bidang pemerintahan dan aparatur menuju tata kelola pemerintahan yang baik	Kab. Kendal	sosialisasi PPRG 40 SKPD	50.000.000			50.000.000		sosialisasi PPRG 40 SKPD	50.000.000
1	06	01	23	06	Fasilitasi Pengabdian Perguruan Tinggi	terlayannya pelaksanaan KKN dan PKL PT/ Akademi	Kendal	18 PT/ Akademi	50.000.000			50.000.000		18 PT/ Akademi	50.000.000
1	06	01	23	07	Bantuan Fasilitas Pengembangan Pendidikan Untuk Semua (PUS) Bantuan Provinsi	terlaksananya kegiatan PUS	Kendal	2 kali pelaksanaan Bintek		50.000.000		50.000.000		2 kali pelaksanaan Bintek	50.000.000
1	06	01	23	08	Pembinaan dan Pengembangan Komisi daerah Lanjut Usia Kab Kendal	terlaksananya tugas KOMDA Lansia Kab Kendal	Kendal	20 Kecamatan	80.000.000			80.000.000		20 Kecamatan	80.000.000

Kode	Bidang Kegiatan	Indikator Kinerja Program / Kegiatan	Rencana Tahun 2014 (Tahun Rencana)						CATATAN PENTING	Prakiraan Maju Rencana Tahun 2015	
			Lokasi	Target Capaian Kinerja	Kebutuhan dan / Pagu indikatif (Rp)					Target Capaian Kinerja	Kebutuhan Dana / Pagu Indikatif
					APBD Kab	APBD Prov	APBN	Jumlah			
1	2	3	4	5	6	7	8	9	10	11	12
1 06 01 23	09 Pendamping Kegiatan Pendidikan Untuk Semua (PUS)	terlaksananya penguatan kelembagaan forum PUS	Kendal	1 workshop	25.000.000			25.000.000		1 workshop	25.000.000
1 06 01 23	Penyusunan Data PUS Tauhn 2013	tersusunnya buku laporan PUS	Kendal	30 buku	60.000.000			60.000.000		30 buku	60.000.000
1 06 01 23	Evaluasi MDG's Kab Kendal	tersusunnya buku laporan evaluasi MDG's	Kendal	30 buku	60.000.000			60.000.000		30 buku	
								-			
1 06 01 24	Program Perencanaan Wilayah dan SDA				2.520.000.000	-	1.110.000.000	3.630.000.000			1.540.000.000
1 06 01 24	1 Pembinaan Perkuatan Kelembagaan Sumber Daya Air Kabupaten Kendal (WISMP)	Terbinanya petani pemakai air (P3A) Dharma Tirta di Kabupaten Kendal	P3A Kab.Kendal	Penyusunan PSETK 2 Daerah Irigasi dan Koordinasi pelaksanaan WISMP Kabupaten Kendal	85.000.000		110.000.000	195.000.000		Penyusunan PSETK 2 Daerah Irigasi dan Koordinasi pelaksanaan WISMP Kabupaten Kendal	80.000.000
1 06 01 24	2 Fasilitasi Program Pembangunan Perumahan dan Kawasan Permukiman	Terbinanya masyarakat desa dalam perilaku sehat dan rumah sehat	Kabupaten Kendal	Koordinasi selama 12 bulan	70.000.000			70.000.000		Koordinasi selama 12 bulan	75.000.000
1 06 01 24	3 Pengembangan Lingkungan Permukiman Berbasis Komunitas / ND	Terbinanya masyarakat desa dalam perilaku sehat	4 desa	Koordinasi selama 12 bulan	70.000.000			70.000.000		Koordinasi selama 12 bulan	75.000.000
1 06 01 24	4 Penyusunan Studi Kelayakan / FS Pemanfaatan Wilayah Sempadan Pantai	Tertatanya wilayah sempadan pantai	Sepanjang pantai Kabupaten Kendal	10 dokumen	200.000.000			200.000.000		10 dokumen	
1 06 01 24	5 Penyusunan Studi Kelayakan / FS Pembangunan Embung Kec. Ngampel	Tersedianya informasi pembangunan embung di Kec. Ngampel	Kec. Ngampel	10 dokumen	100.000.000			100.000.000		10 dokumen	
1 06 01 24	6 Penyusunan Rencana Pengembangan Pembangunan Perumahan Permukiman Daerah (RP4D) di Kabupaten Kendal	Tersedianya informasi pengembangan perumahan dan permukiman di Kabupaten Kendal	Kabupaten Kendal	10 dokumen	300.000.000			300.000.000		10 dokumen	
1 06 01 24	7 Penyusunan Studi Evaluasi Kinerja Pengelolaan Sampah di Kabupaten Kendal	Tersedianya informasi tentang kinerja pengelolaan sampah di Kabupaten Kendal	Kabupaten Kendal	10 dokumen	300.000.000			300.000.000		10 dokumen	
1 06 01 24	8 Penyusunan RISPAM (Rencana Induk Sistem Pengolahan Air Minum)	Tersusunnya rencana induk sistem pengolahan air minum	Kabupaten Kendal	10 dokumen	300.000.000			300.000.000		10 dokumen	
1 06 01 24	9 Fasilitasi dan Koordinasi Gerakan Nasional Kemitraan Penyelamatan Air (GNKPA) Kabupaten Kendal	Terkoordinasinya kegiatan GNKPA di Kabupaten Kendal	Kabupaten Kendal	Koordinasi selama 12 bulan	65.000.000			65.000.000		Koordinasi selama 12 bulan	70.000.000
1 06 01 24	10 Koordinasi dan fasilitasi bidang sumber daya alam dan lingkungan hidup	Terkoordinasinya kegiatan di bidang sumber daya alam dan lingkungan hidup di Kabupaten Kendal	Kabupaten Kendal	Koordinasi selama 12 bulan	65.000.000			65.000.000		Koordinasi selama 12 bulan	70.000.000
1 06 01 24	11 Penyusunan FS Pelebaran Jalan Akses Wisata Sendang Sikucing dan Pantai Cahaya di Kecamatan Rowosari	Tersusunnya dokumen studi kelayakan pelebaran jalan akses wisata sendang sikucing dan pantai cahaya di Kecamatan Rowosari	Kec.Rowosari	10 dokumen	150.000.000			150.000.000		10 dokumen	

Kode	Bidang Kegiatan	Indikator Kinerja Program / Kegiatan	Rencana Tahun 2014 (Tahun Rencana)						CATATAN PENTING	Prakiraan Maju Rencana Tahun 2015	
			Lokasi	Target Capaian Kinerja	Kebutuhan dan / Pagu indikatif (Rp)					Target Capaian Kinerja	Kebutuhan Dana / Pagu Indikatif
					APBD Kab	APBD Prov	APBN	Jumlah			
1	2	3	4	5	6	7	8	9	10	11	12
1 06 01 24	12 Studi Identifikasi Rencana Instalasi Pengolah Lumpur Tinja	Tersedianya informasi tentang perencanaan instalasi pengolah lumpur tinja	Kabupaten Kendal	10 dokumen	150.000.000			150.000.000		10 dokumen	
1 06 01 24	13 Penyusunan FS Jalan Masuk Pelabuhan diintegrasikan dengan Rencana Jalan Rel Kawasan Industri Kabupaten Kendal	Tersedianya dokumen perencanaan jalan masuk pelabuhan yang diintegrasikan dengan rencana jalan rel kawasan industri	Jalan Masuk Pelabuhan - dengan Rencana Jalan Rel Kawasan Industri Kabupaten Kendal	10 dokumen	100.000.000			100.000.000		10 dokumen	
1 06 01 24	14 Tugas Pembantuan Penanganan Lahan Kritis dan Sumber Daya Alam Berbasis Masyarakat di Kabupaten Kendal	Terlaksananya program pemerintah pusat tentang penanganan lahan kritis dan sumber daya alam berbasis masyarakat di Kabupaten Kendal	Kabupaten Kendal	Koordinasi selama 12 bulan	100.000.000		1.000.000.000	1.100.000.000		Koordinasi selama 12 bulan	1.100.000.000
1 06 01 24	15 Koordinasi dan fasilitasi bidang prasarana wilayah	Terkoordinasinya kegiatan di bidang prasarana wilayah di Kabupaten Kendal	Kabupaten Kendal	Koordinasi selama 12 bulan	65.000.000			65.000.000		Koordinasi selama 12 bulan	70.000.000
1 06 01 24	16 Penyusunan Studi Kelayakan / FS Pembangunan Embung Kedung Gading I dan Ringin Arum Kec. Rowosari	Tersedianya informasi pembangunan embung di Kec. Rowosari	Kec. Rowosari	10 dokumen	100.000.000			100.000.000		10 dokumen	
1 06 01 24	17 Studi Kawasan Kumuh Kabupaten Kendal	Tersedianya data tentang identifikasi kawasan kumuh di Kabupaten Kendal	Kabupaten Kendal	10 dokumen	150.000.000			150.000.000		10 dokumen	
1 06 01 24	18 DED Kantor Badan Lingkungan Hidup	Tersedianya dokumen perencanaan teknis bangunan Kantor BLH Kabupaten Kendal	Kabupaten Kendal	10 dokumen	150.000.000			150.000.000		10 dokumen	
JUMLAH					7.505.874.500	200.000.000	1.110.000.000	8.815.874.500			6.777.374.500

Kode	Bidang Kegiatan	Indikator Kinerja Program / Kegiatan	Rencana Tahun 2014 (Tahun Rencana)						CATATAN PENTING	Prakiraan Maju Rencana Tahun 2015					
			Lokasi	Target Capaian Kinerja	Kebutuhan dan / Pagu indikatif (Rp)					Target Capaian Kinerja	Kebutuhan Dana / Pagu Indikatif				
					APBD Kab	APBD Prov	APBN	Jumlah							
1	2	3	4	5	6	7	8	9	10	11	12				
1		URUSAN WAJIB													
1	07	PERHUBUNGAN													
		DINAS PERHUBUNGAN													
1	07	01	01	Program pelayanan administrasi perkantoran				1.147.030.500	-	-	1.147.030.500			1.261.733.550	
1	07	01	01	01 Penyediaan jasa surat menyurat	Prosentase surat terkirim	Kab. Kendal	100%	4.042.500			4.042.500		100%	4.446.750	
1	07	01	01	02 Penyediaan Jasa Komunikasi, Sumber Daya air dan listrik	Terpenuhinya jasa komunikasi, air dan listrik	Kab. Kendal	100%	82.582.500			82.582.500		100%	90.840.750	
1	07	01	01	03 Penyediaan jasa peralatan dan perlengkapan kantor	Terpenuhinya jasa perlengkapan peralatan kantor	Kab. Kendal	100%	8.085.000			8.085.000		100%	8.893.500	
1	07	01	01	08 Penyediaan jasa kebersihan kantor	Terpenuhinya Alat dan bahan pembersih dan jasa Kebersihan	Kab. Kendal	100%	57.750.000			57.750.000		100%	63.525.000	
1	07	01	01	10 Penyediaan alat tulis kantor	Tersedianya alat tulis kantor	Kab. Kendal	100%	46.200.000			46.200.000		100%	50.820.000	
1	07	01	01	11 Penyediaan barang cetakan dan penggandaan	Tersedianya Barang cetakan dan penggandaan	Kab. Kendal		2.800 buku uji 6.600 Set plat uji 5.600 set Stiker 3.750 bendel Karcis TPR 5.000 bendel karcis parkir			225.225.000			2.800 buku uji 6.600 Set plat uji 5.600 set Stiker 3.750 bendel Karcis TPR 5.000 bendel karcis parkir	247.747.500
1	07	01	01	15 Penyediaan bahan bacaan dan peraturan perundang-undangan	Tersedianya bahan bacaan dan peraturan perundang undangan	Kab. Kendal	100%	6.930.000			6.930.000		100%	7.623.000	
1	07	01	01	17 Penyediaan makanan dan minuman	terpenuhinya kebutuhan makan/minum rapat tamu & harian pegawai	Kab. Kendal	100%	445.945.500			445.945.500		100%	490.540.050	
1	07	01	01	18 Rapat-rapat Koordinasi dan Konsultasi Keluar Daerah	Terpenuhinya Perjalanan konsultasi dan koordinasi dalam dan luar daerah	NKRI	100%	270.270.000			270.270.000		100%	297.297.000	
1	07	01	02	Program peningkatan sarana dan prasarana aparatur				1.650.495.000	-	-	1.650.495.000			1.815.544.500	
1	07	01	02	02 Pengadaan aset peralatan dan mesin	Terpenuhinya peralatan dan perlengkapan kantor	Kab. Kendal		1.315.545.000			1.315.545.000			1.447.099.500	
					- Pengadaan Mobil Dinas		1 Unit	192.937.500			192.937.500		1 Unit	202.584.375	
					- Pengadaan mobil operasional (truck lift)		1 Unit	716.625.000			716.625.000		1 Unit	752.456.250	
					- Sepeda Motor		6 unit	103.950.000			103.950.000		6 unit	114.345.000	

Kode	Bidang Kegiatan	Indikator Kinerja Program / Kegiatan	Rencana Tahun 2014 (Tahun Rencana)						CATATAN PENTING	Prakiraan Maju Rencana Tahun 2015					
			Lokasi	Target Capaian Kinerja	Kebutuhan dan / Pagu indikatif (Rp)					Target Capaian Kinerja	Kebutuhan Dana / Pagu Indikatif				
					APBD Kab	APBD Prov	APBN	Jumlah							
1	2	3	4	5	6	7	8	9	10	11	12				
		- Pengadaan AC		6 unit	23.152.500			23.152.500		6 unit	24.310.125				
		- Pengadaan Laptop		2 buah	17.640.000			17.640.000		2 buah	18.522.000				
		- Komputer		9 buah	79.380.000			79.380.000		9 buah	83.349.000				
		- Pengadaan printer		5 buah	4.410.000			4.410.000		5 buah	4.630.500				
		- Pengadaan Mesin potong rumput		4 buah	22.050.000			22.050.000		4 buah	23.152.500				
		- Kursi putar staf		10 buah	57.750.000			57.750.000		10 buah	63.525.000				
		- filling kabinet		5 buah	11.025.000			11.025.000		5 buah	11.576.250				
		- TV 21"		2 buah	5.512.500			5.512.500		2 buah	5.788.125				
		- Korden Vertikal blinds		200 meter	17.640.000			17.640.000		200 meter	18.522.000				
		- Rak Buku Perpustakaan		2 buah	11.550.000			11.550.000		2 buah	12.705.000				
1	07	01	02	08	Pemeliharaan rutin/Berkala peralatan dan Mesin	Terlaksananya pemeliharaan / pembelian suku cadang	Kab. Kendal	100%	69.300.000			69.300.000		100%	76.230.000
1	07	01	02	09	Pemeliharaan rutin/berkala gedung dan bangunan	Terlaksananya pemeliharaan gedung perkantoran	Kab. Kendal	100%	265.650.000			265.650.000		100%	292.215.000
1	07	01	03		Program Peningkatan Disiplin Aparatur				20.790.000	-	-	20.790.000			22.869.000
1	07	01	03	02	Pengadaan Pakaian Dinas harian beserta kelengkapannya	Tersedianya seragam dinas dan atribut	Kab. Kendal		jumlah pakaian dinas beserta kelengkapannya 120 stel	20.790.000		20.790.000		jumlah pakaian dinas beserta kelengkapannya 120 stel	22.869.000
1	07	01	05		Program Peningkatan Kapasitas Sumber Daya Aparatur				144.375.000	-	-	144.375.000			158.812.500
1	07	01	05	04	Peningkatan dan pengembangan sumber daya manusia (SDM)	peningkatan kinerja dan pelayanan administrasi perkantoran	Kab. Kendal		jumlah PNS yang mengikuti diklat 25 orang	144.375.000		144.375.000		jumlah PNS yang mengikuti diklat 25 orang	158.812.500
1	07	01	06		Program Peningkatan Pengembangan Sistem Pelaporan Capaian Kinerja dan Keuangan				100.000.000	-	-	100.000.000			125.000.000
1	07	01	06	01	Penyusunan laporan capaian kinerja dan ikhtisar realisasi kinerja SKPD	Tersusunnya laporan capaian kinerja dan ikhtisar realisasi kinerja SKPD	Kab. Kendal		Dokumen laporan capaian kinerja dan ikhtisar realisasi kinerja SKPD	100.000.000		100.000.000		Dokumen laporan capaian kinerja dan ikhtisar realisasi kinerja SKPD	125.000.000
1	07	01	07		Program Peningkatan Pelayanan dan Kinerja Aparatur Pemerintah				185.493.000	-	-	185.493.000			204.042.300

Kode	Bidang Kegiatan	Indikator Kinerja Program / Kegiatan	Rencana Tahun 2014 (Tahun Rencana)						CATATAN PENTING	Prakiraan Maju Rencana Tahun 2015	
			Lokasi	Target Capaian Kinerja	Kebutuhan dan / Pagu indikatif (Rp)					Target Capaian Kinerja	Kebutuhan Dana / Pagu Indikatif
					APBD Kab	APBD Prov	APBN	Jumlah			
1	2	3	4	5	6	7	8	9	10	11	12
1	07	01	07	01	07	01	07	01	07	01	07
1	07	01	07	01	07	01	07	01	07	01	07
1	07	01	07	01	07	01	07	01	07	01	07
1	07	01	07	01	07	01	07	01	07	01	07
1	07	01	07	01	07	01	07	01	07	01	07
1	07	01	07	01	07	01	07	01	07	01	07
1	07	01	07	01	07	01	07	01	07	01	07
1	07	01	07	01	07	01	07	01	07	01	07
1	07	01	07	01	07	01	07	01	07	01	07
1	07	01	07	01	07	01	07	01	07	01	07
1	07	01	07	01	07	01	07	01	07	01	07
1	07	01	07	01	07	01	07	01	07	01	07
1	07	01	07	01	07	01	07	01	07	01	07
1	07	01	07	01	07	01	07	01	07	01	07
1	07	01	07	01	07	01	07	01	07	01	07
1	07	01	07	01	07	01	07	01	07	01	07
1	07	01	07	01	07	01	07	01	07	01	07
1	07	01	07	01	07	01	07	01	07	01	07
1	07	01	07	01	07	01	07	01	07	01	07
1	07	01	07	01	07	01	07	01	07	01	07
1	07	01	07	01	07	01	07	01	07	01	07

Kode	Bidang Kegiatan	Indikator Kinerja Program / Kegiatan	Rencana Tahun 2014 (Tahun Rencana)						CATATAN PENTING	Prakiraan Maju Rencana Tahun 2015					
			Lokasi	Target Capaian Kinerja	Kebutuhan dan / Pagu indikatif (Rp)					Target Capaian Kinerja	Kebutuhan Dana / Pagu Indikatif				
					APBD Kab	APBD Prov	APBN	Jumlah							
1	2	3	4	5	6	7	8	9	10	11	12				
1	07	01	15	Studi potensi PAD retribusi jasa usaha dan jasa umum	Tersedianya data potensi PAD retribusi jasa usaha dan jasa umum	Kab. Kendal	terwujudnya pedoman bagi pemerintah dalam menyusun potensi PAD	150.000.000				150.000.000			
1	07	01	16	Program rehabilitasi dan pemeliharaan prasarana dan fasilitas lalu lintas angkutan jalan (LLAJ)				775.225.000		-	-	775.225.000			952.870.000
1	07	01	16	01 Rehabilitasi/Pemeliharaan sarana alat pengujian kendaraan bermotor	kesiapan peralatan uji dalam pelayanan pengujian kendaraan bermotor	Kab. Kendal	1 paket peralatan pengujian	63.525.000				63.525.000		1 paket peralatan pengujian	75.000.000
1	07	01	16	04 Rehabilitasi/Pemeliharaan terminal	terpenuhinya rehab terminal	Kab. Kendal	2 paket terminal	103.950.000				103.950.000		2 paket terminal	114.345.000
1	07	01	16	rehabilitasi/pemeliharaan terminal ASDP	terpenuhinya rehabilitasi terminal ASDP	Kab. Kendal	1 paket	250.000.000				250.000.000		1 paket	300.000.000
1	07	01	16	Rehabilitasi / Pemeliharaan POS TPR Weleri non bis	tercapainya peningkatan pelayanan masyarakat pengguna terminal	Kab. Kendal	pembangunan 1 pos TPR	40.425.000				40.425.000		pembangunan 1 pos TPR	44.467.500
1	07	01	16	05 Rehabilitasi pemeliharaan rutin / berkala peralatan mesin kapal patroli	Terlaksananya pemeliharaan sarana dan prasarana kapal cepat	Kab. Kendal	perawatan 1 kapal cepat patroli 1 tahun	17.325.000				17.325.000		perawatan 1 kapal cepat patroli 1 tahun	19.057.500
1	07	01	16	Rehabilitasi/pemeliharaan tempat parkir angkutan umum di terminal non bis	terlaksananya pemeliharaan tempat parkir angkutan umum terminal non bis	Kab. Kendal		150.000.000				150.000.000			200.000.000
1	07	01	16	Rehabilitasi/pemeliharaan sarana bantu navigasi pelayaran (SBNP)	Terpenuhinya pemeliharaan sarana bantu navigasi pelayaran (SBNP)	Kab. Kendal	1 paket	150.000.000				150.000.000		1 paket	200.000.000
1	07	01	17	Program peningkatan pelayanan angkutan				612.045.000		-	-	612.045.000			677.749.500
1	07	01	17	02 Peningkatan disiplin masyarakat menggunakan jalan	terlaksananya peningkatan ketertiban dan kesadaran pengguna jalan dan perairan	Kab. Kendal	12 kegiatan dalam 1 tahun	103.950.000				103.950.000		12 kegiatan dalam 1 tahun	114.345.000

Kode	Bidang Kegiatan	Indikator Kinerja Program / Kegiatan	Rencana Tahun 2014 (Tahun Rencana)						CATATAN PENTING	Prakiraan Maju Rencana Tahun 2015					
			Lokasi	Target Capaian Kinerja	Kebutuhan dan / Pagu indikatif (Rp)					Target Capaian Kinerja	Kebutuhan Dana / Pagu Indikatif				
					APBD Kab	APBD Prov	APBN	Jumlah							
1	2	3	4	5	6	7	8	9	10	11	12				
1	07	01	17	04 Kegiatan uji kelayakan sarana transportasi guna keselamatan penumpang	berfungsinya peralatan pengujian kendaraan bermotor	Kab. Kendal	tersedianya sarana alat pengujian dalam pelayanan pengujian kendaraan bermotor selama 1 tahun	11.550.000				11.550.000		tersedianya sarana alat pengujian dalam pelayanan pengujian kendaraan bermotor selama 1 tahun	12.705.000
1	07	01	17	Pembuatan lahan parkir dokar	tersedianya fasilitas parkir dokar yang representatif	Kab. Kendal	pembangunan tempat parkir dokar	288.750.000				288.750.000		pembangunan tempat parkir dokar	317.625.000
1	07	01	17	11 Pengumpulan dan analisa data base pelayanan angkutan	tersedianya data karoseri dan bengkel kendaraan bermotor	Kab. Kendal	jumlah tempat pendataan bengkel karoseri (3 kecamatan)	11.550.000				11.550.000		jumlah tempat pendataan bengkel karoseri (3 kecamatan)	12.705.000
1	07	01	17	12 Pengembangan sarana dan prasarana pelayanan jasa angkutan	tersedianya kelengkapan surat surat kendaraan tidak befmotor dan penomoran lambung kapal ≤ 7GT	Kab. Kendal	pemasangan tanda pengesahan 1155 bh KTB dan 1200 Kapal Nelayan	62.370.000				62.370.000		pemasangan tanda pengesahan 1155 bh KTB dan 1200 Kapal Nelayan	68.607.000
1	07	01	17	08 Penataan tempat pemberhentian angkutan umum	tersedianya fasilitas parkir yang representatif	Kab. Kendal	1 kegiatan / tersedianya lahan parkir	35.000.000				35.000.000		1 kegiatan / tersedianya lahan parkir	50.000.000
1	07	01	17	Pembinaan, pelayanan dan fasilitas kendaraan tidak bermotor	Terpenuhinya pembinaan, pelayanan dan fasilitas kendaraan tidak bermotor	Kab. Kendal	1 paket	50.000.000				50.000.000		1 paket	50.000.000
1	07	01	17	Bantuan bus angkutan lebaran	terpenuhinya bantuan bus angkutan lebaran	Kab. Kendal	2 bus	20.000.000				20.000.000		2 bus	20.000.000
1	07	01	17	15 Pemilihan awak kendaraan umum teladan (AKUT)	terpilihnya awak angkutan umum teladan	Kab. Kendal	jumlah penerima penghargaan pengemudi teladan 1 orang	28.875.000				28.875.000		jumlah penerima penghargaan pengemudi teladan 1 orang	31.762.500
1	07	01	18	Program Pembangunan Sarana dan prasarana Perhubungan				19.721.220.000		-	-	19.721.220.000			78.153.830.000

Kode	Bidang Kegiatan	Indikator Kinerja Program / Kegiatan	Rencana Tahun 2014 (Tahun Rencana)						CATATAN PENTING	Prakiraan Maju Rencana Tahun 2015				
			Lokasi	Target Capaian Kinerja	Kebutuhan dan / Pagu indikatif (Rp)					Target Capaian Kinerja	Kebutuhan Dana / Pagu Indikatif			
					APBD Kab	APBD Prov	APBN	Jumlah						
1	2	3	4	5	6	7	8	9	10	11	12			
1	07	01	18	Pembangunan gedung Terminal Type C (Cepiring)	terpenuhiya pembangunan gedung terminal type c cepiring	Kab. Kendal	terwujudnya terminal type C di Cepiring & Kaliwungu	2.750.000.000			2.750.000.000			
1	07	01	18	Pembangunan Halte Bus	terpenuhinya pembangunan halte bus	Kab. Kendal	terwujudnya 6 halte bis	346.500.000			346.500.000		terwujudnya 6 halte bis	381.150.000
1	07	01	18	Peningkatan layanan infrastruktur perhubungan laut	terpenuhinya rambu rambu lalu lintas di laut	Kab. Kendal	1paket rambu lalulintas di laut	219.620.000			219.620.000		1paket rambu lalulintas di laut	241.580.000
1	07	01	18	Penyelesaian sarana dan Prasarana infrastruktur atau penunjangnya serta mengupaya operasionalisasi pelabuhan Kendal	terpenuhinya penyelesaian sarana dan prasarana infrastruktur atau penunjangnya serta mengupayakan operasionalisasi pelabuhan kendal	Kab. Kendal	1 paket	16.105.100.000			16.105.100.000		1 paket	77.156.100.000
1	07	01	18	Pengadaan Sarana bantu navigasi pelayaran (SBNP)	terpenuhinya pengadaan sarana bantu navigasi pelayaran	Kab. Kendal	1 paket	200.000.000			200.000.000		1 paket	250.000.000
1	07	01	18	Pengadaan ruang tunggu terminal	terpenuhinya pengadaan ruang tunggu terminal	Kab. Kendal	1 paket	100.000.000			100.000.000		1 paket	125.000.000
1	07	01	19	Program pengendalian dan pengamanan lalulintas				2.105.750.000	-	398.475.000	2.504.225.000			2.739.647.500
1	07	01	19	01 Pengadaan rambu lalu lintas	terpasangnya rambu - rambu lalu lintas	Kab. Kendal	pengecatan 2100 m2 marka jalan pemasangan 50 unit rambu guard rill 116 meter	50.000.000			50.000.000		pengecatan 2100 m2 marka jalan pemasangan 50 unit rambu guard rill 116 meter	55.000.000
1	07	01	19	04 Rehabilitasi/pemeliharaan rambu lalu lintas	Terlaksananya pemeliharaan rambu rambu lalu lintas	Kab. Kendal	penggantian/pengecatan 10 unit rambu dan 30 RPPJ	173.250.000			173.250.000		penggantian/pengecatan 10 unit rambu dan 30 RPPJ	190.575.000
1	07	01	19	05 Pemeliharaan fasilitas perlintasan KA	Terlaksananya pemeliharaan perlengkapan pintu perlintasan Kereta Api	Kab. Kendal	2 unit	69.300.000			69.300.000		2 unit	76.230.000
1	07	01	19	06 PAM lebaran, Natal dan tahun baru 2013	Terlaksananya PAM LLAJ masa Lebaran, Natal dan tahun baru	Kab. Kendal	jumlah petugas tim PAM	346.500.000			346.500.000		jumlah petugas tim PAM	381.150.000
1	07	01	19	Pengamanan peringatan hari besar nasional	terlaksananya pengamanan peringatan hari besar nasional	Kab. Kendal	1 paket	50.000.000			50.000.000		1 paket	50.000.000

Kode	Bidang Kegiatan	Indikator Kinerja Program / Kegiatan	Rencana Tahun 2014 (Tahun Rencana)						CATATAN PENTING	Prakiraan Maju Rencana Tahun 2015	
			Lokasi	Target Capaian Kinerja	Kebutuhan dan / Pagu indikatif (Rp)					Target Capaian Kinerja	Kebutuhan Dana / Pagu Indikatif
					APBD Kab	APBD Prov	APBN	Jumlah			
1	2	3	4	5	6	7	8	9	10	11	12
1 07 01 19	Pengadaan APILL	terpasangnya APILL	Kab. Kendal	jumlah 4 unit TL dan jumlah 4 Unit WL	1.039.500.000			1.039.500.000		jumlah 4 unit TL dan jumlah 4 Unit WL	1.143.450.000
1 07 01 19	Pengawasan/patroli keselamatan perairan	terlaksananya pengawasan / patroli keselamatan perairan	Kab. Kendal	1 paket	50.000.000			50.000.000		1 paket	50.000.000
1 07 01 19	Pengawasan/patroli keselamatan LLAJ	terlaksananya pengawasan / patroli keselamatan LLAJ	Kab. Kendal	1 paket	50.000.000			50.000.000		1 paket	50.000.000
1 07 01 19 07	DAK Keselamatan tranpotasi darat, Pengadaan Rambu - rambu lalulintas	terpasangnya rambu - rambu lalu lintas	Kab. Kendal	1 paket			346.500.000	346.500.000		1 paket	381.150.000
1 07 01 19 08	Pendamping DAK Keselamatan tranpotasi darat, Pengadaan Rambu - rambu lalulintas	terpasangnya rambu - rambu lalu lintas	Kab. Kendal	1 paket			34.650.000	34.650.000		1 paket	38.115.000
1 07 01 19 14	Pengadaan alat countdown	terpasangnya alat countdown	Kab. Kendal	jumlah alat yang terpasang 10 unit	277.200.000			277.200.000		jumlah alat yang terpasang 10 unit	304.920.000
1 07 01 19 15	Penunjang DAK Keselamatan tranpotasi darat, Pengadaan Rambu - rambu lalulintas	terpasangnya rambu - rambu lalu lintas	Kab. Kendal	1 paket			17.325.000	17.325.000		1 paket	19.057.500
JUMLAH					28.310.223.500	-	398.475.000	28.708.698.500			87.777.678.850

Kode	Bidang Kegiatan	Indikator Kinerja Program / Kegiatan	Rencana Tahun 2014 (Tahun Rencana)						CATATAN PENTING	Prakiraan Maju Rencana Tahun 2015	
			Lokasi	Target Capaian Kinerja	Kebutuhan dan / Pagu indikatif (Rp)					Target Capaian Kinerja	Kebutuhan Dana / Pagu Indikatif
					APBD Kab	APBD Prov	APBN	Jumlah			
1	2	3	4	5	6	7	8	9	10	11	12
		URUSAN WAJIB									
1 08		LINGKUNGAN HIDUP									
		BADAN LINGKUNGAN HIDUP									
1 08 01		Program Pelayanan Administrasi Perkantoran									
1 08 01 01	01	1. Penyediaan jasa surat-menyurat	Jumlah surat-surat terolah	BLH	12 bulan	3.000.000			3.000.000	1000 surat	3.000.000
1 08 01 02	02	2. Penyediaan jasa komunikasi, sumberdaya air dan listrik	Terpenuhinya kebutuhan listrik, air & telp	BLH	12 bulan	22.000.000			22.000.000	1 tahun	22.000.000
1 08 01 06	06	3. penyediaan jasa pemeliharaan dan perizinan kendaraan dinas/operasional	Pemeliharaan kendaraan dinas/operasional	BLH	12 bulan	40.000.000			40.000.000	12 bulan	40.000.000
1 8 01 07	07	4 Penyediaan jasa administrasi Keuangan	Terselenggaranya administrasi keuangan yang tepat waktu dan akuntabel	BLH	12 bulan	60.000.000			60.000.000	12 bulan	22.000.000
1 08 01 08	08	5 Penyediaan jasa kebersihan kantor	Peralatan & bahan pembersih	BLH	12 bulan	12.000.000			12.000.000	12 bulan	12.000.000
1 08 01 10	10	6 Penyediaan alat tulis kantor	Tersedianya Alat tulis kantor	BLH	12 bulan	40.000.000			40.000.000	12 bulan	40.000.000
1 08 01 11	11	7 Penyediaan barang cetakan dan penggandaan	Tersedianya barang cetakan & penggandaan surat/dok	BLH	12 bulan	35.000.000			35.000.000	12 bulan	35.000.000
1 08 01 15	15	8 Penyediaan bahan bacaan & peraturan perUUan	Surat kabar/majalah	BLH	12 bulan	7.000.000			7.000.000	12 bulan	8.000.000
1 08 01 17	17	9 Penyediaan makanan dan minuman	Makanan dan minuman rapat	BLH	12 bulan	15.000.000			15.000.000	12 bulan	15.000.000
1 08 01 18	18	10 Rapat-rapat koordinasi & konsultasi dim dan luar daerah	Perjalanan dinas koordinasi/konsultasi	BLH	12 bulan	160.000.000			160.000.000	12 bulan	170.000.000
1 08 02		Program Peningkatan Sarana dan Prasarana Aparatur									
1 08 02 02	02	1. Pengadaan aset peralatan dan mesin	Kendaraan roda 2	BLH	4 unit	90.000.000			90.000.000		150.000.000
			Laptop	BLH	2 unit	16.000.000			16.000.000		
			printer	BLH	3 unit	6.000.000			6.000.000		
			meja kursi	BLH	3 unit	22.500.000			22.500.000		
			AC (Air Conditioning)	BLH	5 unit	15.000.000			15.000.000		
1 08 02 03	03	2. Pengadaan aset gedung dan bangunan	Gedung kantor & laborat lingkungan	Kec. Kota Kendal	1 paket			12.000.000.000	12.000.000.000		3.000.000.000
1 08 02 08	08	4 Pemeliharaan rutin/berkala peralatan dan mesin	Pemeliharaan peralatan kantor	BLH	12 bulan	20.000.000			20.000.000	12 bulan	23.000.000
1 08 02 22	22	5 Pemeliharaan rutin/berkala gedung dan bangunan	Pemeliharaan I unit gedung kantor dan bangunan	BLH	12 bulan	30.000.000			30.000.000	12 bulan	40.000.000
1 08 03		Program Peningkatan disiplin aparatur									
1 08 03 02	02	1. Pengadaan pakaian dinas beserta perl	Terpenuhinya pakaian dinas harian	BLH	35 potong	7.000.000			7.000.000	35 potong	8.000.000
1 08 05		Program peningkatan kapasitas sumberdaya aparatur									
1 08 05 03	03	1. Bimbingan teknis implementasi peraturan Per UU-an	Pengiriman aparat mengikuti kursus/bintek/seminar LH	BLH	5 orang	60.000.000			60.000.000	5 orang	45.000.000
1 08 06		Program Peningkatan Pengembangan Sistem Pelaporan Capaian Kinerja Keuangan									
1 08 06 01	01	1. Penyusunan laporan capaian kinerja & Ikhtisar realisasi kinerja SKPD	Terukur kinerja kegiatan yang tepat waktu	BLH	1. LAKIP	50.000.000			50.000.000	1. LAKIP	70.000.000

Kode	Bidang Kegiatan	Indikator Kinerja Program / Kegiatan	Rencana Tahun 2014 (Tahun Rencana)						CATATAN PENTING	Prakiraan Maju Rencana Tahun 2015	
			Lokasi	Target Capaian Kinerja	Kebutuhan dan / Pagu indikatif (Rp)					Target Capaian Kinerja	Kebutuhan Dana / Pagu Indikatif
					APBD Kab	APBD Prov	APBN	Jumlah			
1	2	3	4	5	6	7	8	9	10	11	12
				2. Laporan Keuangan						2. Laporan Keuangan	
				3. Laporan Evaluasi Kegiatan						3. Laporan Evaluasi Kegiatan	
1 08 07	Program Peningkatan Pelayanan & Kinerja Aparatur Pemerintah										
1 08 07 01	1.	Peningkatan kinerja & pelayanan aparatur	Honor petugas penatausahaan	BLH	x4jamx10hrx	30.000.000		30.000.000		5000000	65.000.000
	14	2	Peningkatan kinerja pengelolaan Website	Pengadaan Website	BLH	1 unit	30.000.000	30.000.000			
	15	3	Sosialisasi Kinerja SKPD	Penyampaian Informasi kpd Masyarakat	BLH	1 kali kegiatan	20.000.000	20.000.000			
1 08 15	Program Pengembangan Kinerja Pengelolaan Persampahan										
1 08 15 02	1.	Kegiatan penyediaan sarana dan prasarana pengelolaan persampahan	Terpenuhinya sarana prasarana tempat sampah 3R dan gerobak sampah	Kab. Kendal	tempat sampah 125 unit gerobak sampah 5 unit	15.000.000		150.000.000	165.000.000	1 unit	200.000.000
1 08 15 11	3.	Kegiatan peningkatan peran serta masyarakat dalam pengelolaan persampahan	Fasilitas pemeliharaan sampah rumah tangga	Kab. Kendal	sosialisasi 5 kali, pencacah 5 unit, komposter 5 unit	60.000.000		90.000.000	150.000.000	sosialisasi 5 kali, pencacah 5 unit, komposter 5 unit	160.000.000
1 08 16	Program Pengendalian Pencemaran Dan Perusakan Lingkungan Hidup										
1 08 16 01	1	Koordinasi penilaian kota sehat	Sosialisasi program adipura koordinasi pelaksanaan program Adipura	Kab. Kendal	20 kelurahan/desa	150.000.000		150.000.000		20 kelurahan/desa	160.000.000
1 08 16 03	2	Pemantauan kualitas Lingkungan	Pemantauan kualitas air, udara, inventarisasi pencemaran air, udara	Kab. Kendal	kualitas air 20 titik kualitas udara 5 titik	150.000.000		0	150.000.000	air sungai	120.000.000
1 08 16 04	3	Pengawasan Pelaksanaan Kebijakan Bidang LH	penyelesaian kasus lingkungan dan pemantauan kualitas air, tanah dan udara	Kab. Kendal	11 kasus, 7 titik	150.000.000		0	150.000.000	7 titik	170.000.000
1 08 16 07	4	Pengkajian Dampak Lingkungan	Rapat pemeriksaan UKL UPL	BLH	50 kali pemeriksaan	30.000.000			30.000.000	50 kali	
1 08 16 08	5	Peningkatan Pengelolaan Lingkungan Pertambangan	mengurangi kerusakan lahan	Kab. Kendal	20 ha ex lahan pertambangan	100.000.000			100.000.000	20 ha ex lahan pertambangan	60.000.000
1 08 16 09	6	Peningkatan Peringkat Kerja Perusahaan (proper)	meningkatnya kinerja perusahaan	Kab. Kendal	5Xtiap semester	50.000.000			50.000.000	5Xtiap semester	60.000.000

Kode	Bidang Kegiatan	Indikator Kinerja Program / Kegiatan	Rencana Tahun 2014 (Tahun Rencana)						CATATAN PENTING	Prakiraan Maju Rencana Tahun 2015	
			Lokasi	Target Capaian Kinerja	Kebutuhan dan / Pagu indikatif (Rp)					Target Capaian Kinerja	Kebutuhan Dana / Pagu Indikatif
					APBD Kab	APBD Prov	APBN	Jumlah			
1	2	3	4	5	6	7	8	9	10	11	12
1 08 16 14	10 Peningkatan Peran Serta Masyarakat Dalam Pengendalian Lingkungan Hidup	Pembuatan biogas limbah ternak	Kab. Kendal	1 unit	9.000.000		90.000.000	99.000.000		1 unit	420.000.000
1 08 17	Program Perlindungan Dan Konservasi Sumber Daya Alam										
1 08 17 06	3. Pengendalian Kerusakan Hutan dan Lahan	berkurangnya lahan kritis di daerah hulu	Kec. Sukorejo	80 ha,70.000 btg	120.000.000			120.000.000		80ha,70.000 bbt	120.000.000
1 08 17 07	4. Peningkatan Konservasi DTA dan Sumber-sumber air	Pembuatan sumur resapan	Kec. Patean/Kec. Singorojo	25 unit	17.500.000		175.000.000	192.500.000		25 unit	680.000.000
		Penyediaan bibit tanaman untuk daerah	,Plantungan	10000 btg							-
1 08 17 08	5. Pengendalian dan pengawasan pemanfaatan SDA	berkurangnya kerusakan SDA dan LH	kec. Boja & Limb	sosialisasi 1 kali dan pengawasan kerusakan 4 kali	40.000.000			40.000.000		sosialisasi 1 kali dan pengawasan kerusakan 4 kali	60.000.000
1 08 17 13	8. Koordinasi pengendalian kebakaran hutan	berkurangnya potensi kebakaran hutan	Kab. Kendal	sosialisasi 1 kali dan rapat koordinasi	12.000.000			12.000.000			12.000.000
1 08 18	Program Rehabilitasi dan Pemulihan Cadangan SDA										
1 08 18 03	3. Rehabilitasi Hutan dan Lahan	Berkurangnya lahan kritis	Kec. Singorojo, Sukorejo, Ngampel, Brangsong, Limbangan, Kalsel, Boja	10 ha,10.000 bbt	700.000.000		752.500.000	1.452.500.000		50ha, 50.000 bbt	2.500.000.000
1 08 18 04	4. Pengembangan kelembagaan rehab hutan dan lahan	peningkatan upaya pelestarian SDA LH	Kec. Singorojo	pelatihan 4 kali peserta 25 org	150.000.000			150.000.000		pelatihan	300.000.000
1 08 18 05	5. Penyusunan pedoman standar dan rehabilitasi	Berkurangnya kerusakan pesisir laut	Kab. Kendal	dokumen kajian 50 buah	90.000.000			90.000.000		dokumen	90.000.000
		terumbu karang, mangrove & pandang lamun									
1 08 18 07	6. Peningkatan peranserta masyarakat dalam rehabilitasi dan pemulihan cadangan SDA	Meningkatnya ketrampilan petani	Kab. Kendal	sosialisasi 4 kali 25 org	150.000.000			150.000.000		pelatihan	150.000.000
1 08 19	Program Peningkatan Kualitas Dan Akses Informasi SDA Dan Lingkungan Hidup										
1 08 19 01	1. Peningkatan edukasi dan komunikasi masy. di bidang LH	Pelatihan pengelolaan limbah B3	Kab. Kendal	pelatihan 25 org	50.000.000			50.000.000		pelatihan	60.000.000
1 08 19 02	2. Pengembangan Data dan Informasi Lingkungan	Penyusunan laporan SLHD, Penyusunan laporan SPM	Kab. Kendal	2 dokumen	165.000.000		0	165.000.000		2 buku	125.000.000

Kode	Bidang Kegiatan	Indikator Kinerja Program / Kegiatan	Rencana Tahun 2014 (Tahun Rencana)						CATATAN PENTING	Prakiraan Maju Rencana Tahun 2015				
			Lokasi	Target Capaian Kinerja	Kebutuhan dan / Pagu indikatif (Rp)					Target Capaian Kinerja	Kebutuhan Dana / Pagu Indikatif			
					APBD Kab	APBD Prov	APBN	Jumlah						
1	2	3	4	5	6	7	8	9	10	11	12			
1	08	23	Program Pengelolaan Dan Rehabilitasi Ekosistem Pesisir Laut											
1	08	23	01	1. Pengelolaan dan rehabilitasi ekosistem pesisir laut	Meningkatnya kualitas ekosistem pesisir	Kec. Kaliwungu, Kec. Rowosari, Kec. Cepiring	bibit 150.000 btg sabuk pantai 600 meter	2.800.000.000	2.000.000.000	6.000.000.000	10.800.000.000		bibit 150.000 btg sabuk pantai 600 meter	10.800.000.000
1	08	23	04	2 Penyusunan Dokumen FS dan DED	Penanganan Abrasi dan kerusakan pesisir	Kec. Rowosari , Kec Cepiring		630.000.000			630.000.000			630.000.000
1	08	24	Program Pengelolaan Ruang Terbuka Hijau (RTH)											
1	08	24	01	1. Penyusunan Kebijakan,norma,standar,prosedur,m anual pengelolaan RTH	Meningkatnya Penataan RTH perkotaan	Kab. Kendal	1 dokumen	75.000.000			75.000.000		1 dokumen	80.000.000
1	08	24	04	2. Penyusunan program pengembangan RTH	Meningkatnya Penataan RTH	Kab. Kendal	1 dokumen	120.000.000			120.000.000		1 dokumen	125.000.000
1	08	24	08	3. Pengawasan dan pengendalian RTH	Meningkatnya Penataan RTH	Kab. Kendal	20 kali kunjungan lapangan	30.000.000			30.000.000		20 kali kunjungan lapangan	35.000.000
1	08	24	09	4. Peningkatan peran serta masyarakat dalam pengelolaan RTH	peningkatan kesadaran masyarakat ttg RTH	Kab. Kendal	bibit kelengkeng 1000 btg	80.000.000			80.000.000		bibit kelengkeng 1000 btg	85.000.000
J U M L A H								6.734.000.000	2.000.000.000	19.257.500.000	27.991.500.000			20.970.000.000

Kode	Bidang Kegiatan	Indikator Kinerja Program / Kegiatan	Rencana Tahun 2014 (Tahun Rencana)						CATATAN PENTING	Prakiraan Maju Rencana Tahun 2015	
			Lokasi	Target Capaian Kinerja	Kebutuhan dan / Pagu indikatif (Rp)					Target Capaian Kinerja	Kebutuhan Dana / Pagu Indikatif
					APBD Kab	APBD Prov	APBN	Jumlah			
1	2	3	4	5	6	7	8	9	10	11	12
	URUSAN WAJIB										
	KEPENDUDUKAN DAN CATATAN SIPIL										
	DINAS KEPENDUDUKAN DAN PENCATATAN SIPIL										
1 10 01	Program Pelayanan Administrasi Perkantoran				475.600.000	-	-	475.600.000			787.000.000
1 10 01 01	1. Penyediaan jasa surat menyurat	Tersedianya tertib administrasi surat menyurat	Dispendukcapil	100%	12.000.000			12.000.000		100%	25.000.000
1 10 01 02	2. Penyediaan jasa komunikasi, sumber daya air dan listrik	Tersedianya kebutuhan jasa komunikasi SDA dan listrik	Dispendukcapil	100%	92.000.000			92.000.000		100%	110.000.000
1 10 01 03	3. Penyediaan jasa peralatan dan perlengkapan kantor	Tersedianya jasa peralatan dan perlengkapan kantor	Dispendukcapil	100%	2.000.000			2.000.000		100%	3.500.000
1 10 01 06	4. Penyediaan jasa pemel dan perijinan kendaraan dinas penunjang kegiatan	Tersedianya jasa pemeliharaan dan perijinan kendaraan dinas	Dispendukcapil	4 mobil dan 30 kendaraan roda 2	12.000.000			12.000.000		4 mobil dan 30 kendaraan roda 2	6.500.000
1 10 01 08	5. Penyediaan jasa kebersihan kantor	Tersedianya jasa kebersihan kantor	Dispendukcapil	100%	22.000.000			22.000.000		100%	40.250.000
1 10 01 10	6. Penyediaan alat tulis kantor	Tersedianya alat tulis kantor	Dispendukcapil	100%	50.000.000			50.000.000		100%	74.750.000
1 10 01 11	7. Penyediaan barang cetakan dan penggandaan	Tersedianya barang cetakan dan penggandaan	Dispendukcapil	100%	57.500.000			57.500.000		100%	57.500.000
1 10 01 15	8. Penyediaan bahan bacaan dan perundang-undangan	Terpenuhinya bahan bacaan dan perundang-undangan	Dispendukcapil	100%	3.100.000			3.100.000		100%	5.000.000
1 10 01 17	9. Penyediaan makan dan minuman kantor	Tersedianya kebutuhan makan dan minum pegawai	Dispendukcapil	100%	10.000.000			10.000.000		100%	200.000.000
1 10 01 18	10. Rapat-rapat koordinasi dan konsultasi dlm dan luar daerah	Terciptanya koordinasi dan konsultasi dalam dan luar daerah	Dispendukcapil	100%	200.000.000			200.000.000		100%	264.500.000
1 10 01 13	11 Penyediaan peralatan dan perlengkapan kantor	Tersedianya peralatan dan perlengkapan kantor	Dispendukcapil	100%	15.000.000			15.000.000		100%	
1 10 02	Program Peningkatan Sarana dan Prasarana Aparatur				633.000.000	-	-	633.000.000	-		365.500.000
1 10 02 02	1. Pengadaan aset peralatan dan mesin	Tersedianya aset peralatan dan mesin	Dispendukcapil	100%	100.000.000			100.000.000		100%	250.000.000
1 10 02 03	2. Pengadaan aset gedung dan bangunan	Tersedianya gedung kantor dan pelayanan	Dispendukcapil	1 unit gedung kantor dan pelayanan 2 lantai di Ciptaru dan sewa gedung	500.000.000			500.000.000		1 unit gedung kantor dan pelayanan 2 lantai dan sewa gedung	-
1 10 02 08	3. Pemeliharaan rutin/berkala peralatan dan mesin	Terpeliharannya peralatan dan mesin	Dispendukcapil	100%	16.500.000			16.500.000		100%	32.500.000
1 10 02 09	4. Pemeliharaan rutin/berkala gedung kantor	Terpeliharannya gedung kantor	Dispendukcapil	100%	16.500.000			16.500.000		100%	83.000.000
1 10 05	Program Peningkatan Kapasitas Sumber Daya Aparatur				30.000.000	-	-	30.000.000			30.150.000

Kode	Bidang Kegiatan	Indikator Kinerja Program / Kegiatan	Rencana Tahun 2014 (Tahun Rencana)						CATATAN PENTING	Prakiraan Maju Rencana Tahun 2015	
			Lokasi	Target Capaian Kinerja	Kebutuhan dan / Pagu indikatif (Rp)					Target Capaian Kinerja	Kebutuhan Dana / Pagu Indikatif
					APBD Kab	APBD Prov	APBN	Jumlah			
1	2	3	4	5	6	7	8	9	10	11	12
1 10 05 03	1 BinteK Implementasi Peraturan Perundang-undangan	Terlaksananya BinteK implementasi peraturan perundangundangan	Dispendukcapil	100%	15.000.000			15.000.000		100%	15.075.000
1 10 05 04	2 Peningkatan dan Pengembangan SDM	Terlaksananya peningkatan dan pengembangan SDM	Dispendukcapil	100%	15.000.000			15.000.000		100%	15.075.000
1 10 06	Program Peningkatan Pengembangan Sistem Pelaporan Capaian Kinerja dan Keuangan				10.000.000	-	-	10.000.000			10.000.000
1 10 06 1	1 Penyusunan Laporan Capaian Kinerja dan Ikhtisar realisasi Kinerja SKPD	Tersusunnya laporan capaian kinerja dan ikhtisar realisasi kinerja SKPD dan BinteK penyusunan capaian kinerja	Dispendukcapil	40 orang	10.000.000			10.000.000		40 orang	10.000.000
1 10 03	Program Peningkatan Disiplin Aparatur				11.375.000	-	-	11.375.000			13.320.000
1 10 03 02	1 Pengadaan pakaian dinas dan perlengkapan	Tersedianya pakaian dinas dan perlengkapannya	Dispendukcapil	65 stel pakaian dinas	11.375.000			11.375.000		65 stel pakaian dinas	13.320.000
1 10 07	Program Peningkatan Pelayanan dan Kinerja Aparatur Pemerintahan				275.918.000	-	-	275.918.000			74.000.000
1 10 07 01	1. Peningkatan kinerja dan pelayanan aparatur	Terciptanya peningkatan kinerja dan pelayanan aparatur	Dispendukcapil	100%	225.718.000			225.718.000		100%	
1 10 07 02	2. Peningkatan kinerja dan pelayanan administrasi Perkantoran	Terciptanya peningkatan kinerja dan pelayanan administrasi perkantoran	Dispendukcapil	Honor 3 orang PTT (petuga entri data)	31.800.000			31.800.000	-	Honor 3 orang PTT (petuga entri data)	35.000.000
1 10 07 03	3 Penunjang Pelaksanaan Pekerjaan Perkantoran	Terlaksananya Penunjang Pelaksanaan Pekerjaan Perkantoran	Dispendukcapil	Honor 1 orang PTT (keamanan kantor)	8.400.000			8.400.000	-	Honor 1 orang PTT (keamanan kantor)	10.000.000
1 10 07 05	4 Peningkatan Kinerja Pengelolaan arsip umum dan kepegawaian	Terciptanya peningkatan kinerja pengelolaan arsip umum dan kepegawaian	Dispendukcapil	100%	10.000.000			10.000.000	-	100%	29.000.000
1 10 07 16	5 Penyusunan Standar Operasi dan prosedur (SOP/ISO)	Tersusunnya standar operasi dan prosedur (SOP/ISO)	Dispendukcapil	Sertivikat ISO (Audit eksternal)					-	Sertivikat ISO (Audit eksternal)	-
1 10 15	Program Penataan Administrasi Kependudukan dan Pencatatan Sipil				3.564.107.000	-	-	3.564.107.000			4.982.000.000
1 10 15 02	1. Pembangunan dan pengoperasian SIAK secara terpadu	Terbangunnya dan beoperasinya SIAK secara terpadu	Kab Kendal	4 kegiatan	200.000.000			200.000.000		4 kegiatan	250.000.000
1 10 15 03	2. Implementasi sistem adm.kependudukan (membangun , update dan pemeliharaan	Terciptanya implementasi sistem adm kependudukan	Kab Kendal	12 bln	200.000.000			200.000.000		12 bln	450.000.000
1 10 15 04	3. Pembentukan dan penataan sistem koneksi	Terbentuknya dan tertatanya sistem koneksi	Kab Kendal	12 paket	150.000.000			150.000.000		12 paket	350.000.000

Kode	Bidang Kegiatan	Indikator Kinerja Program / Kegiatan	Rencana Tahun 2014 (Tahun Rencana)						CATATAN PENTING	Prakiraan Maju Rencana Tahun 2015	
			Lokasi	Target Capaian Kinerja	Kebutuhan dan / Pagu indikatif (Rp)					Target Capaian Kinerja	Kebutuhan Dana / Pagu Indikatif
					APBD Kab	APBD Prov	APBN	Jumlah			
1	2	3	4	5	6	7	8	9	10	11	12
1 10 15 05	4 Koordinasi pelaksanaan kebijakan kependudukan	Terciptanya Koordinasi pelaksanaan kebijakan kependudukan	Kab Kendal	2 kegiatan	125.000.000			125.000.000		2 kegiatan	300.000.000
55 10 15 06	5 Pengelolaan dalam penyusunan laporan informasi kependudukan	Terkelolanya penyusunan laporan informasi kependudukan	Kab Kendal	100%	50.000.000			50.000.000		100%	55.000.000
1 10 15 07	6 Penyediaan informasi yg dapat diakses masyarakat	Tersedianya informasi yang dapat diakses masyarakat	Kab Kendal	1 kali pameran pembangunan	40.000.000			40.000.000	-	1 kali pameran pembangunan	50.000.000
1 10 15 08	7 Peningkatan pelayanan publik dlm bid kependudukan	Terciptanya peningkatan kualitas pelayanan publik dalam bidang kependudukan	Kab Kendal	100%	50.000.000			50.000.000	-	100%	60.000.000
1 10 15 09	8 Pengembangan data base kependudukan	Tersedianya data base kependudukan	Kab Kendal	data base kependudukan	400.000.000			450.000.000		data base kependudukan	500.000.000
1 10 15 11	9 Peningkatan kapasitas aparat kependudukan dan capil	Meningkatnya SDM Aparatur kependudukan	Kab Kendal	65 orang	32.000.000			32.000.000		65 orang	66.000.000
1 10 15 12	10 Sosialisasi kebijakan kependudukan	Terciptanya sosialisasi kebijakan kependudukan	Kab Kendal	1 kali sosialisasi	150.000.000			150.000.000		1 kali sosialisasi	300.000.000
1 10 15 13	11 Peningkatan kapasitas kelembagaan kependudukan	Terciptanya peningkatan kapasitas kelembagaan kependudukan	Kab Kendal	286 orang	450.000.000			450.000.000	-	286 orang	-
1 10 15 14	12 Monitoring , Evaluasi dan Pelaporan	Terlaksananya monitoring, evaluasi & pelaporan	Kab Kendal	9 kali	35.000.000			35.000.000	-	9 kali	40.000.000
1 10 15 15	13 Pendataan penduduk rentan	Terwujudnya data penduduk rentan	Kab Kendal	1 kegiatan	50.000.000			50.000.000		1 kegiatan	250.000.000
1 10 15 17	14 Penyediaan dokumen akta catatan sipil (*)	Terpenuhinya dokumen akta ctatan sipil	Dispendukcapil	45.000 lbr kutipan akte kel, 500 lbr akte perkawinan, 200 lbr akte perceraian dan pelaksanaan sidang akta kolektif dengan PN	448.000.000			398.000.000		45.000 lbr kutipan akte kel, 500 lbr akte perkawinan dan 200 lbr akte perceraian	715.000.000
1 10 15 18	15 Penyediaan dokumen kependudukan	Terpenuhinya dokumen kependudukan	Dispendukcapil	271.000 blangko KK dan 3.000 pcs blangko KTP	758.814.000			758.814.000		100.000 blangko KK dan 3.000 pcs blangko KTP	1.000.000.000
1 10 15 19	16 Pembinaan /penataan arsip kependudukan dan capil	Terwujudnya pembinaan/penataan arsip kependudukan dan capil	Dispendukcapil	100%	43.268.000			43.268.000		100%	91.000.000
1 10 15 20	17 Pelayanan mobil keliling / UP3SK	Terciptanya pelayanan mobil keliling/Unit Pendaftaran Penduduk dan Pencatatan Sipil Keliling	20 Kec	60 desa	125.000.000			125.000.000		60 desa	200.000.000

Kode	Bidang Kegiatan	Indikator Kinerja Program / Kegiatan	Rencana Tahun 2014 (Tahun Rencana)						CATATAN PENTING	Prakiraan Maju Rencana Tahun 2015	
			Lokasi	Target Capaian Kinerja	Kebutuhan dan / Pagu indikatif (Rp)					Target Capaian Kinerja	Kebutuhan Dana / Pagu Indikatif
					APBD Kab	APBD Prov	APBN	Jumlah			
1	2	3	4	5	6	7	8	9	10	11	12
1 10 15 21	18 Pemeliharaan dokumen kependudukan dan catatan sipil	Terpeliharanya dokumen kependudukan dan pencatatan sipil	Dipendukcapil	100%	47.025.000			47.025.000		100%	55.000.000
1 10 15 22	19 Pelaksanaan penerapan e-KTP	Terwujudnya pelaksanaan e-KTP	Kab Kendal	33.829 Wajib KTP pemula	210.000.000			210.000.000	-	33.829 Wajib KTP pemula	250.000.000
Jumlah					5.000.000.000	-	-	5.000.000.000			6.261.970.000

Kode	Bidang Kegiatan	Indikator Kinerja Program / Kegiatan	Rencana Tahun 2014 (Tahun Rencana)						CATATAN PENTING	Prakiraan Maju Rencana Tahun 2015			
			Lokasi	Target Capaian Kinerja	Kebutuhan dan / Pagu indikatif (Rp)					Target Capaian Kinerja	Kebutuhan Dana / Pagu Indikatif		
					APBD Kab	APBD Prov	APBN	Jumlah					
1	2	3	4	5	6	7	8	9	10	11	12		
	URUSAN WAJIB												
	PEMBERDAYAAN PEREMPUAN DAN PERLINDUNGAN ANAK												
	BADAN PEMBERDAYAAN PEREMPUAN DAN KELUARGA BERENCANA												
1	11	01			781.326.000	-	-	781.326.000			760.000.000		
		01 a	Penyediaan jasa surat menyurat	Tertib administrasi perkantoran	Kendal	100%	6.000.000	-	6.000.000	Program	100%	6.500.000	
		02 b	Penyediaan jasa komunikasi, sumberdaya air, dan listrik	Tersedianya pembayaran PAM, Listrik dan telepon	Kendal	12 bln	55.000.000	-	55.000.000	Program	12 bln	57.000.000	
		08 c	Penyediaan Jasa kebersihan Kantor	Tersedianya jasa kebersihan Kantor	Kendal	100%	13.700.000	-	13.700.000	Program	100%	8.000.000	
		10 d	Penyediaan alat tulis kantor	Tersedianya Alat-alat tulis kantor	Kendal	100%	80.000.000	-	80.000.000	Program	100%	82.000.000	
		11 e	Penyediaan barang cetakan dan penggandaan	Tersedianya Barang cetakan dan penggandaan	Kendal	100%	31.000.000	-	31.000.000	Program	100%	31.500.000	
		13 f	Penyediaan peralatan dan perlengkapan Kantor	Tersedianya peralatan dan perlengkapan Kantor berupa : 1 Unit Layar Proyektor, 1 Unit Meja Receptionis, 1 Unit AC 2 PK, 75 Unit Kursi rapat, 1 Unit Printer, 15 kursi staf, 2 unit Laptop dan 1 Unit Saund System ruang rapat	Kendal		Layar Proyektor 1 Unit , Meja Reseptionis 1 unit, 1 Unit AC 2 PK, Korden, 75 unit kursi rapat, 1 unit Prnter 15 , kursi staf , 2 unit laptop dan 1 unit sound svstem	168.126.000	-	168.126.000	Program	Genset 1 Unit, Podium 1 unit dan meja rapat 1 unit	120.000.000
		15 g	Penyediaan Bahan Bacaan dan Perundang-undangan	Tersedianya Bahan Bacaan dan perundang-udbaga,	Kendal	100%	4.500.000	-	4.500.000	Program	100%	5.000.000	
		17 h	Penyediaan makanan dan minuman	Tersedianya kesejahteraan pegawai	Kendal	100%	23.000.000	-	23.000.000	Program	100%	25.000.000	
		18 i	Rapat - rapat koordinasi dan konsultasi dalam dan keluar daerah	Tercapainya Konsultasi dan koordinasi	Kendal	100%	400.000.000	-	400.000.000	Program	100%	425.000.000	

Kode	Bidang Kegiatan	Indikator Kinerja Program / Kegiatan	Rencana Tahun 2014 (Tahun Rencana)						CATATAN PENTING	Prakiraan Maju Rencana Tahun 2015		
			Lokasi	Target Capaian Kinerja	Kebutuhan dan / Pagu indikatif (Rp)					Target Capaian Kinerja	Kebutuhan Dana / Pagu Indikatif	
					APBD Kab	APBD Prov	APBN	Jumlah				
1	2	3	4	5	6	7	8	9	10	11	12	
1	11	02	Program Peningkatan Sarana dan Prasarana Aparatur			220.000.000	-	-	220.000.000			195.000.000
		08	Pemeliharaan rutin/berkala peralatan dan Mesin	Pemeliharaan peralatan dan mesin kantor	Kendal	100%	150.000.000	-	150.000.000	Program	100%	155.000.000
		09	Pemeliharaan rutin/ bekala gedung dan bangunan (lanjutan Pembangunan Gedung Kantor)	Lanjutan Pembangunan Gedung baru BPPKB	Kendal	100%	40.000.000	-	40.000.000	Prioritas	100%	40.000.000
		20	Relokasi Sarana dan Prasarana Kantor	Pindahan Kantor berjalan dengan lancar	Kendal	100%	30.000.000	-	30.000.000	Prioritas	100%	-
1	11	03	Program Peningkatan Disiplin Aparatur			20.000.000			20.000.000			21.450.000
		02	- Pengadaan pakaian dinas beserta perlengkapannya	Pakaian dinas harian	Kendal	125 Orang	20.000.000	-	20.000.000	Program	130	21.450.000
1	11	7	Program Peningkatan Kapasitas Sumber Daya Aparatur			85.840.000	-	-	85.840.000			88.000.000
		01	Peningkatan kinerja dan pelayanan aparatur	Kegiatan kantor berjalan dengan lancar	Kendal	100%	78.340.000	-	78.340.000	Program	100%	80.000.000
		04	Pengiriman Peserta Diklat , Workshop dan Seminar	Diikutkannya peserta Diklat, Workshop dan seminar	Kendal	100%	7.500.000	-	7.500.000	Program	100%	8.000.000
1	11	06	Program Peningkatan Pengembangan Sistem Pelaporan Capaian Kinerja dan Keuangan			10.000.000			10.000.000			10.000.000
		1	Penyusunan laporan capaian kinerja dan ikhtisar realisasi kinerja SKPD	Terlasananya penyusunan laporan capaian kinerja dan iktisar realisasi kinerja SKPD	Kendal	100%	10.000.000	-	10.000.000	Program	100%	10.000.000

Kode	Bidang Kegiatan	Indikator Kinerja Program / Kegiatan	Rencana Tahun 2014 (Tahun Rencana)						CATATAN PENTING	Prakiraan Maju Rencana Tahun 2015		
			Lokasi	Target Capaian Kinerja	Kebutuhan dan / Pagu indikatif (Rp)					Target Capaian Kinerja	Kebutuhan Dana / Pagu Indikatif	
					APBD Kab	APBD Prov	APBN	Jumlah				
1	2	3	4	5	6	7	8	9	10	11	12	
1	11	07	Program Peningkatan Pelayanan dan Kinerja Aparatur Pemerintahan			39.000.000	-	-	39.000.000			39.000.000
		02	Peningkatan kinerja dan pelayanan administrasi perkantoran	Honor PTT	Kendal	2 Orang			31.200.000	Program	2 Orang	31.200.000
		03	Penunjang Pelaksanaan Pekerjaan Perkantoran	Honor PTT	Kendal	1 Orang			7.800.000	Prioritas	1 Orang	7.800.000
1	11	15	Program Keserasian Kebijakan Peningkatan kualitas anak dan Perempuan			180.000.000	-	-	180.000.000			290.000.000
		03	Pelaksanaan Sosialisasi yang terkait dengan kesetaraan gender, pemberdayaan perempuan dan anak									
			1. Workshop Analisa Gender	Terlaksananya Work Shop Analisa Gender	Kendal	80 orang			20.000.000	Prioritas	80 orang	30.000.000
			5. Sosialisasi ESKA (Eksplotasi Seksual Komersial Anak)	Tersosialisasinya ESKA	Kendal	100%			75.000.000	Prioritas	100%	85.000.000
			9. sosialisasi dan Pengembangan forum anak Kendal	Terbentuknya Forum anak Kab. Kendal	Kendal	2 Forum anak			35.000.000	Program	2 Forum anak	45.000.000
			12 Sosialisasi penanganan kekerasan terhadap perempuan dan anak	Meningkatnya pemahaman masyarakat akan adanya UU 23 Th 2004 ttg KDRT dan perlindungan anak	Kendal				-	Program	100 orang	80.000.000
			10 Penyusunan RAD KLA	Tersusunnya RAD KLA	Kendal	100%			50.000.000	Prioritas	100%	50.000.000
1	11	16	Program Penguatan Kelembagaan Pengarusutamaan Gender dan anak			180.000.000	-	-	180.000.000			600.000.000
		05	Penguatan Kelembagaan pengarusutamaan gender dan anak									

Kode	Bidang Kegiatan	Indikator Kinerja Program / Kegiatan	Rencana Tahun 2014 (Tahun Rencana)						CATATAN PENTING	Prakiraan Maju Rencana Tahun 2015	
			Lokasi	Target Capaian Kinerja	Kebutuhan dan / Pagu indikatif (Rp)					Target Capaian Kinerja	Kebutuhan Dana / Pagu Indikatif
					APBD Kab	APBD Prov	APBN	Jumlah			
1	2	3	4	5	6	7	8	9	10	11	12
		2. Sosialisasi Penyusunan Anggaran Responsip Gender bagi SKPD	Kendal	80 orang	50.000.000			50.000.000	program	80 orang	50.000.000
	06	1 Peningkatan Kapasitas dan jaringan kelembagaan Pemberdayaan Perempuan dan anak	Kendal	180 org	60.000.000			60.000.000	Prioritas	180 org	60.000.000
		2 Penentuan / perumusan indikator Desa ramah anak untuk prioritas program	Kendal		-			-	Prioritas	100%	155.000.000
		3 Lokakarya pengembangan sistim skoring Indikator Desa Ramah anak	Kendal		-			-	Prioritas	100%	65.000.000
		4 Uji coba skoring Desa Ramah Anak	Kendal		-			-	Prioritas	100%	55.000.000
		5 Forum Group Discusion (FGD) tingkat Kecamatan	Kendal		-			-	Prioritas	20 Kecamatan	90.000.000
		6 Finansialisasi Indikator Desa Ramah Anak	Kendal		-			-	Prioritas	100%	85.000.000
	08	Pengembangan Sistim Informasi Gender (Penyusunan Data Pilah Gender)	Kendal	100%	70.000.000			70.000.000	Prioritas	100%	40.000.000
11	1	17			260.000.000	100.000.000	-	360.000.000			415.000.000
		01 Pelaksanaan kebijakan perlindungan perempuan di daerah									

Kode	Bidang Kegiatan	Indikator Kinerja Program / Kegiatan	Rencana Tahun 2014 (Tahun Rencana)						CATATAN PENTING	Prakiraan Maju Rencana Tahun 2015				
			Lokasi	Target Capaian Kinerja	Kebutuhan dan / Pagu indikatif (Rp)					Target Capaian Kinerja	Kebutuhan Dana / Pagu Indikatif			
					APBD Kab	APBD Prov	APBN	Jumlah						
1	2	3	4	5	6	7	8	9	10	11	12			
		1. Pelatihan management pengelola Pusat Pelayanan Terpadu Pemberdayaan Perempuan dan Anak (P2TP2A)	Kendal	30 Ormas Wanita	40.000.000			40.000.000	Program	30 Ormas Wanita	45.000.000			
		3. Fasilitasi POKJA GSIB	Kendal	20 Pokja	40.000.000			40.000.000	Program	20 Pokja	50.000.000			
		4. Pelatihan konseling Tim PPT PKPA dalam penanganan korban kekerasan	Kendal	45 orang	50.000.000	70.000.000		120.000.000	Baru	21 orang	60.000.000			
	06	Sosialisasi sistem pencatatan dan pelaporan KDRT	Kendal	50 orang	20.000.000	30.000.000		50.000.000	Program	50 orang	45.000.000			
	08	Fasilitasi upaya perlindungan perempuan terhadap kekerasan	Kendal			-		-	Program	100%	100.000.000			
	11	Penanganan kekerasan terhadap perempuan dan anak	Kendal	20 Kecamatan	40.000.000			40.000.000	Program	20 Kecamatan	40.000.000			
	12	Penunjang Kegiatan Pengembangan Industri Rumahan	Kendal	100%	20.000.000			20.000.000	Prioritas	100%	25.000.000			
	13	Peningkatan kualitas hidup perempuan melalui pelatihan kewirausahaan bagi perempuan.	Kabupaten Kendal	60 orang	50.000.000			50.000.000	Prioritas	60 orang	50.000.000			
11	01	18			1.145.000.000	-	-	1.145.000.000			1.220.000.000			
		01	1	Pembinaan Organisasi Perempuan	Terlaksananya pembinaan ormas wanita	Kendal	20 Kecamatan	15.000.000			15.000.000	Program	20 Kecamatan	20.000.000
			2	Dana Hibah GOW	Peningkatan kualitas hidup perempuan	Kendal	13 organisasi Wanita	230.000.000			230.000.000	Program	13 organisasi Wanita	250.000.000
			3	Operasional Kegiatan PKK	Peningkatan kualitas hidup perempuan	Kendal	100%	700.000.000			700.000.000	Program	100%	750.000.000

Kode	Bidang Kegiatan	Indikator Kinerja Program / Kegiatan	Rencana Tahun 2014 (Tahun Rencana)						CATATAN PENTING	Prakiraan Maju Rencana Tahun 2015				
			Lokasi	Target Capaian Kinerja	Kebutuhan dan / Pagu indikatif (Rp)					Target Capaian Kinerja	Kebutuhan Dana / Pagu Indikatif			
					APBD Kab	APBD Prov	APBN	Jumlah						
1	2	3	4	5	6	7	8	9	10	11	12			
	4	Operasional Kegiatan Dharma Wanita	Peningkatan kualitas hidup perempuan	Kendal	100%	200.000.000			200.000.000	Program	100%	200.000.000		
12	01	15	Program Keluarga Berencana			1.354.000.000	-	1.972.300.000	3.326.300.000			3.445.500.000		
	02		Pelayanan KIE											
			1. Pemasyarakatan Program KB dan KRR melalui media masa	Meningkatnya capaian program KB	Kendal	20 Kecamatan	30.000.000		28.000.000	58.000.000	Prioritas	20 Kecamatan	60.000.000	
			03 Peningkatan Perlindungan hak reproduksi individu							-				
			1 Ayoman bagi peserta KB	memberikan kenyamanan pada peserta KB	Kendal	20 Kec	10.000.000		20.000.000	30.000.000	Program	20 Kec.	35.000.000	
			05 Pembinaan Keluarga Berencana							-				
			1 Bakti KB Kes Bhayangkara dan TMKK	Terbinanya institusi masyarakat pedesaan	Kendal	20 Kecamatan	20.000.000		15.000.000	35.000.000	Program	20 Kecamatan	40.000.000	
			2 Penunjang Kegiatan PPKBD	meningkatnya Kinerja Kader dalam partisipasi IMP (PPKBD)	Kendal	286 Desa / Kelurahan	185.000.000		400.000.000	585.000.000	Prioritas	286 Desa / Kelurahan	585.000.000	
			3 Penunjang Kegiatan Pendataan Keluarga	Data Demografi dan data Basis Perencanaan	Kendal	286 Desa / Kelurahan	100.000.000		-	159.300.000	259.300.000	Program	286 Desa / Kelurahan	300.000.000
			4 Penunjang Kegiatan Penetapan Angka Kridit	Hasil Penilaian angka kridit pejabat fungsional KB	Kendal	75 Pejabat Fungsional	15.000.000			15.000.000	Program	77 Pejabat Fungsional	15.500.000	
			5 Penunjang kegiatan Pembinaan Pegawai dan Petugas Lapangan	Terbinanya Pegawai dan UPTB	Kendal	120 orang	225.000.000		70.000.000	295.000.000	Program	120 org	300.000.000	
			6 Bakti sosial KB bermitra dengan PKK dan organisasi kemasyarakatan	Terbinanya institusi masyaakan Pedesaan	Kendal	20 Kecamatan	20.000.000		10.000.000	30.000.000	baru	20 Kecamatan	35.000.000	
			7 Pembinaan Sub PPKBD	Terbinanya institusi masyaakan Pedesaan	Kendal	1542 orang	170.000.000		160.000.000	330.000.000	baru	1542 orang	350.000.000	
			8 Orientasi KB Pria bagi Toga / Toma	Jumlah peserta KB pria meningkat	Kendal	20 Kec.	10.000.000			10.000.000	Program	20 Kec.	15.000.000	
			06 Pengadaan sarana mobilitas tim KB keliling	Meningkatnya capaian program KB	Kendal	20 Kecamatan	40.000.000			40.000.000	Program	20 Kecamatan	40.000.000	

Kode	Bidang Kegiatan	Indikator Kinerja Program / Kegiatan	Rencana Tahun 2014 (Tahun Rencana)						CATATAN PENTING	Prakiraan Maju Rencana Tahun 2015	
			Lokasi	Target Capaian Kinerja	Kebutuhan dan / Pagu indikatif (Rp)					Target Capaian Kinerja	Kebutuhan Dana / Pagu Indikatif
					APBD Kab	APBD Prov	APBN	Jumlah			
1	2	3	4	5	6	7	8	9	10	11	12
	16	DAK dan Pendamping DAK	Kendal	100%	110.000.000		1.110.000.000	1.220.000.000	Program	100%	1.220.000.000
	18	Penunjang DAK	Kendal	100%	40.000.000			40.000.000	Program	100%	45.000.000
	19	1. Rakor KB Tingkat Kabupaten	Kendal	100 orag	30.000.000			30.000.000	Baru	100 orag	40.000.000
		2. Rakor KB Tingkat Kecamatan	Kendal	20 kecamatan	54.000.000			54.000.000	Baru	20 kecamatan	65.000.000
		3. Rakor KB Tingkat Desa	Kendal	286 Desa / Kelurahan	295.000.000			295.000.000	Baru	286 Desa / Kelurahan	300.000.000
12	16	Program kesehatan Reproduksi Remaja									
	01	Advokasi dan KIE tentang kesehatan reproduksi Remaja (KRR)									
		1 Orientasi KRR bagi tokoh formal dan non formal	Kendal	20 Kec.	10.000.000		10.000.000	20.000.000	Program	20 Kec.	20.000.000
		2 Orientasi KRR bagi pengelola Program KB	Kendal	20 Kec.	10.000.000		10.000.000	20.000.000	Program	20 Kec.	20.000.000
12	17	Program Pelayanan Kontrasepsi									
		04 Pelayanan KB medis operasi	Kendal	200 orang		-	18.750.000	131.250.000	Prioritas	200 orang	150.000.000
12	20	Program Pengembangan pusat pelayanan informasi dan konseling KRR									
	02	fasilitasi forum pelayanan KRR bagi kelompok remaja dan kelompok sebaya diluar sekolah									
		1 Kegiatan Promosi Prog.Kespro Remaja dan Hak-hak Reproduksi	Kendal	20 Kec.	16.000.000		15.000.000	31.000.000	Program	20 Kec.	40.000.000

Kode	Bidang Kegiatan	Indikator Kinerja Program / Kegiatan	Rencana Tahun 2014 (Tahun Rencana)						CATATAN PENTING	Prakiraan Maju Rencana Tahun 2015		
			Lokasi	Target Capaian Kinerja	Kebutuhan dan / Pagu indikatif (Rp)					Target Capaian Kinerja	Kebutuhan Dana / Pagu Indikatif	
					APBD Kab	APBD Prov	APBN	Jumlah				
1	2	3	4	5	6	7	8	9	10	11	12	
	2	Orientasi bagi siswa dan pengurus osis	Terselenggarakannya Orientasi siswa dan pengurus OSiS	Kendal	5 SLTP/SLTA	6.000.000			6.000.000	Program	5 SLTP/SLTA	10.000.000
	21	Program Peningkatan penanggulangan Narkoba, PMS termasuk HIV / AID				20.000.000			20.000.000			20.000.000
	01	Penyuluhan penanggulangan Narkoba , PMS termasuk HIV / AID	Tersosialisasikannya Penanggulangan HIV/AID	Kendal	50 orang	20.000.000			20.000.000	Program	50 orang	20.000.000
	22	Program Pengembangan bahan inforasi tentang pengasuhan dan Pembinaan Tumbuh kembang anak				50.000.000	-	-	50.000.000			55.000.000
	02	TOT Pembinaan kelompok BKB	Meningkatkan kuantitas dan kualitas kelompok BKB	Kendal	25 orang	25.000.000			25.000.000	Program	25 orang	25.000.000
	03	Temu Kreatifitas kader BKB	Meningkatkan kuantitas dan kualitas kelompok percontohan	Kendal	20 Kecamatan	25.000.000			25.000.000	Program	20 kecamatan	30.000.000
12	23	Program penyiapan tenaga pendamping kelompok Bina Keluarga				123.500.000	-	-	123.500.000			123.500.000
	01	Pelatihan tenaga pendamping kelompok bina keluarga di Kecamatan	Meningkatkan kualitas dan kuantitas kelompok catur Bina	Kendal	100 orang	123.500.000			123.500.000	program	100 orang	123.500.000
Jumlah						3.279.826.000	118.750.000	2.138.550.000	5.537.126.000			6.214.450.000

Kode	Bidang Kegiatan	Indikator Kinerja Program / Kegiatan	Rencana Tahun 2014 (Tahun Rencana)						CATATAN PENTING	Prakiraan Maju Rencana Tahun 2015			
			Lokasi	Target Capaian Kinerja	Kebutuhan dan / Pagu indikatif (Rp)					Target Capaian Kinerja	Kebutuhan Dana / Pagu Indikatif		
					APBD Kab	APBD Prov	APBN	Jumlah					
1	2	3	4	5	6	7	8	9	10	11	12		
1		URUSAN WAJIB											
1	13	SOSIAL											
		DINAS SOSIAL											
1	13	01	Program Pelayanan Administrasi Perkantoran			472.000.000	-	-	472.000.000		536.500.000		
1	13	01	01	1 Penyediaan jasa surat menyurat	Terpenuhinya kebutuhan surat menyurat	Dinas Sosial	100%	5.000.000	-	-	5.000.000	100%	7.500.000
1	13	01	02	2 Penyediaan jasa komunikasi, sumber daya air dan listrik	Tercukupinya kebutuhan pembayaran langganan komunikasi, air dan listrik	Dinas Sosial	100%	50.000.000	-	-	50.000.000	100%	60.000.000
1	13	01	08	3 Penyediaan jasa kebersihan kantor	Terwujudnya lingkungan kantor yang bersih dan nyaman	Dinas Sosial	100%	9.000.000	-	-	9.000.000	100%	12.000.000
1	13	01	10	4 Penyediaan alat tulis kantor	Terpenuhinya kebutuhan administrasi perkantoran	Dinas Sosial	100%	65.000.000	-	-	65.000.000	100%	75.000.000
1	13	01	11	5 Penyediaan barang cetakan dan penggandaan	Tercukupinya barang cetakan dan foto copy	Dinas Sosial	100%	29.000.000	-	-	29.000.000	100%	35.000.000
1	13	01	14	6 Penyediaan peralatan rumah tangga	Tersedianya kebutuhan BBM, gas elpiji dan tabung kebakaran	Dinas Sosial	100%	75.000.000	-	-	75.000.000	100%	80.000.000
1	13	01	15	7 Penyediaan bahan bacaan dan peraturan perundang-undangan	Terpenuhinya kebutuhan bahan bacaan	Dinas Sosial	100%	9.000.000	-	-	9.000.000	100%	12.000.000
1	13	01	17	8 Penyediaan makanan dan minuman	Tersedianya makan dan minum untuk pelaksanaan rapat koordinasi bagi pegawai dan stakeholder	Dinas Sosial	100%	40.000.000	-	-	40.000.000	100%	50.000.000
1	13	01	18	9 Rapat-rapat koordinasi dan konsultasi dalam dan luar daerah	Menunjang kelancaran tugas kedinasan	Dalam dan Luar Daerah	100%	190.000.000	-	-	190.000.000	100%	205.000.000
1	13	02	Program Peningkatan Sarana dan Prasarana Aparatur					195.000.000	-	-	195.000.000		185.000.000
1	13	02	02	1 Pengadaan aset peralatan dan mesin	Terpenuhinya 5 kendaraan roda 2 pejabat eselon III dan IV , 3 Laptop untuk pejabat eselon III dan 1 laptop untuk sekretariat	Dinas Sosial	100%	100.000.000	-	-	100.000.000	100%	75.000.000
1	13	02	08	2 Pemeliharaan rutin / berkala peralatan dan mesin	Terpeliharanya kendaraan dinas roda 4 sebanyak 3 unit, roda 6 sebanyak 1 unit dan roda 2 sebanyak 17 unit serta perpanjangan STNK	Dinas Sosial	100%	75.000.000	-	-	75.000.000	100%	85.000.000
1	13	02	09	3 Pemeliharaan rutin / berkala gedung dan bangunan	Terpeliharanya Gedung tempat kerja	Dinas Sosial	100%	20.000.000	-	-	20.000.000	100%	25.000.000
1	13	03	Program Peningkatan Disiplin Aparatur					9.000.000	-	-	9.000.000		12.000.000
1	13	03	02	1 Pengadaan pakaian dinas beserta perlengkapannya	Terpenuhinya kebutuhan pakaian dinas pegawai sebanyak 45 orang @ Rp. 200.000	Dinas Sosial	100%	9.000.000	-	-	9.000.000	100%	12.000.000

Kode	Bidang Kegiatan	Indikator Kinerja Program / Kegiatan	Rencana Tahun 2014 (Tahun Rencana)						CATATAN PENTING	Prakiraan Maju Rencana Tahun 2015	
			Lokasi	Target Capaian Kinerja	Kebutuhan dan / Pagu indikatif (Rp)					Target Capaian Kinerja	Kebutuhan Dana / Pagu Indikatif
					APBD Kab	APBD Prov	APBN	Jumlah			
1	2	3	4	5	6	7	8	9	10	11	12
1 13 06	Program Peningkatan Pengembangan Sistem Pelaporan Capaian Kinerja dan Keuangan				45.000.000	-	-	45.000.000			75.000.000
1 13 06 01	1 Penyusunan laporan capaian kinerja dan ikhtisar realisasi kinerja SKPD	Tertanganinya program kegiatan dinas yang dapat dilaporkan sesuai ketentuan (pembuatan RKA, DPA, RKA Perubahan, DPA Perubahan, Lakip, EKPD, Renja, POK, LKPJ/LKPD,dll.)	Dinas Sosial	100%	20.000.000	-	-	20.000.000		100%	40.000.000
1 13 06 02	2 Penyusunan laporan keuangan semesteran	Tertanganinya Laporan keuangan semesteran dan lembur pegawai	Dinas Sosial	100%	25.000.000	-	-	25.000.000		100%	35.000.000
1 13 07	Program Peningkatan Pelayanan dan Kinerja Aparatur Pemerintahan				130.000.000	-	-	130.000.000			145.000.000
1 13 07 02	1 Peningkatan kinerja dan pelayanan administrasi perkantoran	Meningkatnya kinerja pegawai dan tenaga kontrak	Dinas Sosial	100%	120.000.000	-	-	120.000.000		100%	130.000.000
1 13 07 03	2 Penunjang pelaksanaan pekerjaan perkantoran	Tersedianya honor 1 orang PTT	Dinas Sosial	100%	10.000.000	-	-	10.000.000		100%	15.000.000
1 13 15	Program Pemberdayaan FM dan PMKS lainnya				180.000.000	-	-	180.000.000	0	0	661.999.999
1 13 15 01	1 Pemberdayaan Fakir Miskin, KAT dan PMKS lainnya	Meningkatnya kesejahteraan masyarakat miskin melalui pengembangan KUBE fakir miskin Perkotaan	se Kab Kendal	49 orang	15.000.000	-	-	15.000.000	Prioritas 21 (Bidang PRBS)	49 orang	24.999.999
1 13 15 02	2 Peningkatan kemampuan Petugas dan pendamping sosial pemberdayaan FM, KAT, dan PMKS lain	Terlatihnya Anggota TAGANA	se Kab Kendal	50 orang	25.000.000	-	-	25.000.000	Prioritas 14 (Bidang PRBS)	50 orang	25.000.000
1 13 15 03	3 Pelatihan ketrampilan berusaha bagi keluarga miskin	Meningkatkan keterampilan usaha ekonomi prod. FM	se Kab Kendal	120 orang	20.000.000	-	-	20.000.000	Prioritas 22 (Bidang PRBS)	180 orang	32.000.000
1 13 15 04	4 Fasilitasi Usaha bagi KM	meningkatnya keluarga miskin yang memiliki usaha	se Kab Kendal	50 orang	20.000.000	-	-	20.000.000	Prioritas 23 (Bidang PRBS)	300 orang	480.000.000
1 13 15 05	5 Pengadaan Sarana dan Prasarana Pendukung Usaha bagi kel. Miskin	Tersedianya sarpras pendukung usaha bagi keluarga miskin	se Kab Kendal	220 orang	100.000.000	-	-	100.000.000	Prioritas 2 (Sekretariat)	220 orang	100.000.000
1 13 16	Program pelayanan dan rehab kesejahteraan sosial				410.000.000	-	-	410.000.000			700.000.000
1 13 16 07	1 Peningkatan kualitas pelayanan, sarana dan prasarana rehab kesejahteraan sosial bagi PMKS	Tercukupinya bantuan sembako bagi korban bencana	se Kab Kendal	500 paket sembako	150.000.000	-	-	150.000.000	Prioritas 2 (Bidang PRBS)	500 paket sembako	250.000.000

Kode	Bidang Kegiatan	Indikator Kinerja Program / Kegiatan	Rencana Tahun 2014 (Tahun Rencana)						CATATAN PENTING	Prakiraan Maju Rencana Tahun 2015	
			Lokasi	Target Capaian Kinerja	Kebutuhan dan / Pagu indikatif (Rp)					Target Capaian Kinerja	Kebutuhan Dana / Pagu Indikatif
					APBD Kab	APBD Prov	APBN	Jumlah			
1	2	3	4	5	6	7	8	9	10	11	12
1 13 16 08	2 Penyusunan kebijakan pelayanan dan rehabilitasi sosial bagi penyandang masalah kesejahteraan sosial	Tertentuknya kelompok masyarakat dalam menghadapi tanggap darurat (bencana)	se Kab Kendal	7 Kecamatan	30.000.000	-	-	30.000.000	Prioritas 8 (Bidang PRBS)	7 Kecamatan	150.000.000
1 13 16 12	3 Pelayanan kesejahteraan keluarga dan anak	Mengirimkan anak bermasalah sosial agar memiliki pengalaman, pengetahuan dan ketrampilan (tetirah)	se Kab Kendal	110 anak	175.000.000	-	-	175.000.000	Prioritas 1 (Bidang PRBS)	110 anak	200.000.000
1 13 16 13	4 Pengelolaan Gudang Logistik	Tertanganinya gudang logistik yang tertib	Dinas Sosial	Gudang Logistik	15.000.000	-	-	15.000.000	Prioritas 17 (Bidang PRBS)	Gudang Logistik	30.000.000
1 13 16 14	5 Penanganan orang-orang terlantar	Tertanganinya orang yang terlantar kehabisan bekal dapat pulang kembali ke rumahnya	se Kab Kendal	175 orang	20.000.000	-	-	20.000.000	Prioritas 4 (Bidang PRBS)	175 orang	25.000.000
1 13 16 15	6 Penanganan Pengemis, gelandangan dan orang terlantar	Pengiriman PGOT ke panti rehabilitasi	se Kab Kendal	6 x pengiriman	20.000.000	-	-	20.000.000	Prioritas 5 (Bidang PRBS)	6 x pengiriman	45.000.000
1 13 17	Program pembinaan anak terlantar				75.000.000	-	-	75.000.000			45.000.000
1 13 17 02	1 Pelatihan ketrampilan dan praktek belajar kerja bagi anak terlantar	Meningkatnya ketrampilan dan pemberian sarana kerja AT	Kab Kendal	45 anak	75.000.000	-	-	75.000.000	Prioritas 7 (Bidang PRBS)	45 anak	45.000.000
1 13 18	Program pembinaan para penyandang cacat dan trauma				175.000.000	-	-	175.000.000			325.000.000
1 13 18 01	1 Pendataan penyandang cacat dan penyakit kejiwaan	tersedianya data penyandang cacat dan penyakit kejiwaan	Kab. Kendal	1 kegiatan	25.000.000	-	-	25.000.000	Prioritas 9 (Bidang PRBS)	1 kegiatan	25.000.000
1 13 18 06	4 Pelayanan dan rehab paca dan trauma	Tersalurnya bantuan kepada para penyandang cacat berat (di luar 316 penca berat yang dibantu APBN)	Kab. Kendal	50 orang	150.000.000	-	-	150.000.000	Prioritas 3 (Bidang PRBS)	65 orang	300.000.000
1 13 19	Program pembinaan panti asuhan/ panti jompo				20.000.000	-	-	20.000.000			30.000.000
1 13 19 05	1 Peningkatan ketrampilan tenaga pelatih dan pendidik	meningkatnya ketrampilan bagi tenaga pengelola panti	Kab. Kendal	15 panti	20.000.000	-	-	20.000.000	Prioritas 11 (Bidang PRBS)	15 panti	30.000.000
1 13 20	Program pembinaan eks penyandang penyakit sosial (Ex Napi, PSK, narkoba dan penyakit sosial lainnya)				20.000.000	-	-	20.000.000			50.000.000
1 13 20 01	1 Pendidikan dan pelatihan ketrampilan berusaha bagi eks penyandang penyakit sosial	Eks penyandang penyakit sosial (Exs. Napi, PSK, Napza)	Kab. Kendal	50 orang	20.000.000	-	-	20.000.000	Prioritas 13 (Bidang PRBS)	50 orang	50.000.000

Kode	Bidang Kegiatan	Indikator Kinerja Program / Kegiatan	Rencana Tahun 2014 (Tahun Rencana)						CATATAN PENTING	Prakiraan Maju Rencana Tahun 2015					
			Lokasi	Target Capaian Kinerja	Kebutuhan dan / Pagu indikatif (Rp)					Target Capaian Kinerja	Kebutuhan Dana / Pagu Indikatif				
					APBD Kab	APBD Prov	APBN	Jumlah							
1	2	3	4	5	6	7	8	9	10	11	12				
1	13	21			1.265.000.000	-	24.582.400.000	25.847.400.000			26.860.000.000				
1	13	21	01	1	Program pemberdayaan kelembagaan kesejahteraan sosial										
				1	Peningkatan peran aktif masyarakat dan dunia usaha	Meningkatnya peran masyarakat dan dunia usaha di bidang sosial	Kab. Kendal	100 orang	50.000.000	-	-	50.000.000	Prioritas 3 (Sekretariat)	100 orang	50.000.000
1	13	21	02	2	Peningkatan jejaring kerjasama pelaku-pelaku usaha kesejahteraan sosial masyarakat	Meningkatnya jejaring kerjasama dengan orsosmasy	Kab. Kendal	10 x kegiatan	30.000.000	-	-	30.000.000	Prioritas 4 (Bidang PPKS)	10 x kegiatan	75.000.000
1	13	21	03	3	Peningkatan kualitas SDM kesejahteraan sosial masyarakat	meningkatnya masyarakat dalam penanganan PMKS	Kab. Kendal	300 orang	30.000.000	-	-	30.000.000	Prioritas 10 (Bidang PRBS)	300 orang	50.000.000
1	13	21	06	5	Pengelolaan Taman Makam Pahlawan	Terkelolanya Taman Makam Pahlawan	TMP Kusuma Jati	1 TMP	75.000.000	-	-	75.000.000	Prioritas 1 (Bidang PPKS)	1 TMP	75.000.000
1	13	21	07	6	Pendampingan Program Keluarga Harapan	Terlaksananya pendampingan PKH untuk 20 Kecamatan	Kab. Kendal	20 Kecamatan	1.000.000.000	-	24.582.400.000	25.582.400.000	Prioritas 12 (Bidang PRBS)	20 Kecamatan	26.500.000.000
1	13	21	08	7	Penanaman dan pelestarian Nilai-nilai Kepahlawanan	Tertanamnya nilai-nilai kepahlawanan kepada Generasi Muda	Kab. Kendal	1 kegiatan	20.000.000	-	-	20.000.000	Prioritas 2 (Bidang PPKS)	1 kegiatan	30.000.000
1	13	21	09	8	Sosialisasi penyelenggaraan undian berhadiah	Tersosialisasinya peraturan perundang-undangan tentang undian berhadiah kepada pengusaha, perbankan, lembaga ekonomi.	Kab. Kendal	2 kali pelaksanaan	10.000.000	-	-	10.000.000	Prioritas 16 (Bidang PRBS)	2 kali pelaksanaan	20.000.000
1	13	21	10	9	Pengenalan dan penyebaran informasi dinas	Tersosialisasinya Program dan kegiatan dinas dapat diketahui oleh masyarakat luas	Kab. Kendal	1 kegiatan	30.000.000	-	-	30.000.000	Prioritas 1 (Sekretariat)	1 kegiatan	35.000.000
1	13	21	11	10	Sosialisasi pengangkatan anak	Tersosialisasinya peraturan perundang-undangan tentang adopsi anak kepada tomas dan toga	Kab. Kendal	1 kegiatan	20.000.000	-	-	20.000.000	Prioritas 19 (Bidang PRBS)	1 kegiatan	25.000.000
JUMLAH									2.996.000.000	-	24.582.400.000	27.578.400.000			29.625.499.999

Kode	Bidang Kegiatan	Indikator Kinerja Program / Kegiatan	Rencana Tahun 2014 (Tahun Rencana)						CATATAN PENTING	Prakiraan Maju Rencana Tahun 2015	
			Lokasi	Target Capaian Kinerja	Kebutuhan dan / Pagu indikatif (Rp)					Target Capaian Kinerja	Kebutuhan Dana / Pagu Indikatif
					APBD Kab	APBD Prov	APBN	Jumlah			
1	2	3	4	5	6	7	8	9	10	11	12
1	14										
		URUSAN WAJIB									
		KETENAGAKERJAAN									
		DINAS TENAGA KERJA DAN TRANSMIGRASI									
0	00	01			393.222.000			393.222.000			432.541.000
		01	Program Pelayanan Administrasi Perkantoran								
			Penyediaan jasa surat menyurat	Pelayanan administrasi Perkantoran	Kendal	12 bulan		-		12 bulan	-
		02	Penyediaan Jasa Komunikasi; Sumber Daya Air dan Listrik	Pelunasan rekening/tagihan telpon/listrik/air	Kendal	12 bulan	67.329.500	67.329.500		12 bulan	74.062.000
		08	Penyediaan Jasa Kebersihan Kantor	Pemeliharaan Kebersihan kantor	Kendal	12 bulan	4.427.500	4.427.500		12 bulan	4.870.000
		10	Penyediaan Alat Tulis Kantor	Penyediaan alat tulis kantor	Kendal	12 bulan	36.668.500	36.668.500		12 bulan	40.335.000
		11	Penyediaan Barang Cetak dan Penggandaan	Penyediaan blangko-blangko dan barang cetakan	Kendal	12 bulan	7.823.500	7.823.500		12 bulan	8.605.000
		14	Penyediaan peralatan rumah tangga	Penyediaan tabung LPG kantor, Pertamina, pemadam kebakaran	Kendal	12 bulan	85.048.000	85.048.000		12 bulan	93.552.000
		15	Penyediaan bahan bacaan dan peraturan perundang-undangan	Penyediaan bahan bacaan/media cetak (surat kabar/majalah)	Kendal	12 bulan	3.300.000	3.300.000		12 bulan	3.630.000
		17	Penyediaan makanan dan minuman	Penyediaan makanan dan minuman harian pegawai dan jamuan rapat	Kendal	12 bulan	12.625.000	12.625.000		12 bulan	13.887.000
		18	Rapat-rapat koordinasi dan konsultasi dalam daerah dan ke luar daerah	Penyelenggaraan kegiatan perjalanan dinas pegawai	Kendal dan Luar Kendal	12 bulan	176.000.000	176.000.000		12 bulan	193.600.000
0	00	02			498.780.000			498.780.000			548.658.000
		02	Program Peningkatan Sarana dan Prasarana Aparatur								
			Pengadaan aset peralatan dan mesin	Penyediaan sarana mobilitas operasional	Kendal	1 Kegiatan	425.000.000	425.000.000		1 Kegiatan	467.500.000
		08	Pemeliharaan rutin/berkala peralatan dan mesin	Pemeliharaan kendaraan dinas secara rutin/berkala	Kendal	12 bulan	37.980.000	37.980.000		12 bulan	41.778.000
		09	Pemeliharaan rutin/berkala gedung dan bangunan	Memelihara kebersihan dan kesehatan kantor	Kendal	12 bulan	35.800.000	35.800.000		12 bulan	39.380.000
0	00	03			8.000.000			8.000.000			8.800.000
		02	Program Peningkatan Disiplin Aparatur								
			Pengadaan Pakaian Dinas Beserta Perlengkapannya	Penyediaan pakaian dinas	Kendal	1 Kegiatan	8.000.000	8.000.000		1 Kegiatan	8.800.000
0	00	05			150.000.000			150.000.000			165.000.000
		04	Program Peningkatan Kapasitas Sumber Daya Aparatur								
			Peningkatan dan pengembangan Sumber Daya Manusia (SDM)	Meningkatnya kinerja Aparatur	Kendal	100%	150.000.000	150.000.000		12 Bulan	165.000.000
0	00	06			72.076.000			72.076.000			79.283.000
		02	Program Peningkatan Pengembangan Sistem Pelaporan Capaian Kinerja dan Keuangan								
			Penyusunan Laporan Keuangan Semesteran	Laporan Keuangan Semesteran	Kendal	2 Kali	20.076.000	20.076.000		2 Kali	22.083.000

Kode	Bidang Kegiatan	Indikator Kinerja Program / Kegiatan	Rencana Tahun 2014 (Tahun Rencana)						CATATAN PENTING	Prakiraan Maju Rencana Tahun 2015	
			Lokasi	Target Capaian Kinerja	Kebutuhan dan / Pagu indikatif (Rp)					Target Capaian Kinerja	Kebutuhan Dana / Pagu Indikatif
					APBD Kab	APBD Prov	APBN	Jumlah			
1	2	3	4	5	6	7	8	9	10	11	12
	06	Monitoring, Evaluasi dan Pelaporan Kegiatan SKPD	Kendal	100%	52.000.000			52.000.000		100%	57.200.000
0	00	07			48.840.000			48.840.000			53.724.000
	02	Penunjang peningkatan kinerja dan pelayanan administrasi perkantoran	Kendal	12 bulan	48.840.000			48.840.000		12 bulan	53.724.000
1	14	URUSAN WAJIB KETENAGAKERJAAN			3.516.082.000			3.516.082.000			4.975.189.000
1	14	15			510.000.000			510.000.000			1.668.500.000
	02	Pembangunan BLK	Mempelancar Kegiatan di BLK	BLK Kendal	1 Kegiatan	175.000.000		175.000.000			600.000.000
	03	Pengadaan Peralatan Pendidikan dan Ketrampilan bagi Pencari kerja	Meningkatnya sarana dan prasarana BLK	BLK Kendal		0		-			700.000.000
	06	Pendidikan dan pelatihan keterampilan bagi pencari kerja	Terlatihnya pencaker dalam bidang ketrampilan	Kendal	80 Orang	300.000.000		300.000.000		80 Orang	330.000.000
	10	Peningkatan Profesionalisme Tenaga Keahlian dan Instruktur LPKS dan BKK	Meningkatnya Pengetahuan Lembaga Pelatihan	Kendal	30 LPKS/BKK	35.000.000		35.000.000		30 LPKS/BKK	38.500.000
1	14	16			2.525.000.000		1.259.497.200	3.784.497.200			2.777.499.000
	01	Informasi Bursa Tenaga Kerja	Tercapainya informasi bursa kerja bagi para pencari kerja	Kendal	1 Kegiatan	75.000.000		75.000.000		1 Kegiatan	82.500.000
	04	Penyiapan Tenaga Kerja Siap Pakai	Tersedianya Calon Tenaga Kerja melalui pelatihan pencari kerja untuk disalurkan ke perusahaan	Kendal	40 orang	150.000.000		150.000.000		40 orang	165.000.000
	05	Pengembangan kelembagaan produktivitas dan pelatihan kewirausahaan	Terlatihnya Pencaker dalam bidang ketrampilan dan menejerial	Kendal	120 orang	333.838.000		333.838.000		120 orang	367.221.000
	06	Pemberian fasilitasi dan mendorong sistem pendanaan pelatihan berbasis masyarakat (DBHCHT)	Terlatihnya masyarakat dalam Bidang Ketrampilan	Kendal	40 Orang	366.162.000		366.162.000		40 orang	402.778.000
	08	Pemberian Kerja Darurat (PKD) Rehabilitasi saluran	Pemberian Pekerjaan Sementara saat sepi kerja	Kendal	5 lokasi	508.600.000		508.600.000		5 lokasi	559.460.000
	09	Pemberdayaan Masyarakat Melalui Padat Karya Infrastruktur	Pemberian Pekerjaan Sementara saat sepi kerja	Kendal	5 lokasi	540.800.000	1.259.497.200	1.800.297.200		5 lokasi	594.880.000
	10	Pemberdayaan Masyarakat Melalui Padat Karya Produktif	Meningkatnya Perekonomian Desa	Kendal	5 lokasi	550.600.000		550.600.000		5 lokasi	605.660.000
1	14	17			481.082.000		-	481.082.000			529.190.000

Kode	Bidang Kegiatan	Indikator Kinerja Program / Kegiatan	Rencana Tahun 2014 (Tahun Rencana)						CATATAN PENTING	Prakiraan Maju Rencana Tahun 2015	
			Lokasi	Target Capaian Kinerja	Kebutuhan dan / Pagu indikatif (Rp)					Target Capaian Kinerja	Kebutuhan Dana / Pagu Indikatif
					APBD Kab	APBD Prov	APBN	Jumlah			
1	2	3	4	5	6	7	8	9	10	11	12
	01	Pengendalian dan pembinaan lembaga penyalur tenaga kerja	Kendal	1 Kegiatan	60.000.000			60.000.000		1 Kegiatan	66.000.000
	03	Fasilitasi penyelesaian prosedur pemberian perlindungan hukum dan jaminan sosial ketenagakerjaan (Pembinaan Jamsostek)	Kendal	44 Perusahaan	30.000.000			30.000.000		44 Perusahaan	33.000.000
	05	Peningkatan Pengawasan, Perlindungan dan penegakkan Hukum terhadap Keselamatan dan Kesehatan Kerja	Kendal	1 Kegiatan	30.000.000			30.000.000		1 Kegiatan	33.000.000
	09	Survey KHL dan penyusunan UMK	Kendal	3 Pasar	73.200.000			73.200.000		3 Pasar	80.520.000
	10	Pengawasan berlakunya UMK	Kendal	42 Perusahaan	20.000.000			20.000.000		42 Perusahaan	22.000.000
	11	Sosialisasi UMK Kabupaten	Kendal	1 Kegiatan	21.100.000			21.100.000		1 Kegiatan	23.210.000
	12	Pembinaan LKS Bipartit di Perusahaan	Kendal	44 Perusahaan	35.000.000			35.000.000		44 Perusahaan	38.500.000
	13	Porseni LKS Tripartit	Kendal	1 Kegiatan	25.000.000			25.000.000		1 Kegiatan	27.500.000
	14	Pemberdayaan LKS Tripartit	Kendal	1 Kegiatan	55.782.000			55.782.000		1 Kegiatan	61.360.000
	16	Pemberdayaan Dewan Pengupahan	Kendal	1 Kegiatan	111.000.000			111.000.000		1 Kegiatan	122.100.000
	17	Pemberdayaan SPSB	Kendal	1 Kegiatan	20.000.000			20.000.000		1 Kegiatan	22.000.000
2 08		URUSAN PILIHAN KETRANSMIGRASIAN			-			213.000.000			
2 08 15		Program Pengembangan Wilayah Transmigrasi						132.830.000			146.113.000
	05	Pengerahan dan Fasilitasi Perpindahan serta Penempatan Transmigrasi untuk Memenuhi Kebutuhan SDM	Kendal	40 KK	73.330.000			73.330.000		40 KK	80.663.000
	06	Penjajagan lokasi transmigrasi untuk penempatan transmigrasi	Kendal	2 lokasi	59.500.000			59.500.000		2 lokasi	65.450.000
2 08 16		Program Transmigrasi Lokal						80.170.000			88.186.000
	01	Penyuluhan transmigrasi lokal	Kendal	30 orang	33.725.000			33.725.000		30 orang	37.097.000

Kode	Bidang Kegiatan	Indikator Kinerja Program / Kegiatan	Rencana Tahun 2014 (Tahun Rencana)						CATATAN PENTING	Prakiraan Maju Rencana Tahun 2015		
			Lokasi	Target Capaian Kinerja	Kebutuhan dan / Pagu indikatif (Rp)					Target Capaian Kinerja	Kebutuhan Dana / Pagu Indikatif	
					APBD Kab	APBD Prov	APBN	Jumlah				
1	2	3	4	5	6	7	8	9	10	11	12	
	02	Pelatihan Transmigrasi Lokal	Terlatihnya ketrampilan catrans sebelum diberangkatkan	Kendal	40 orang	46.445.000			46.445.000		40 orang	51.089.000
JUMLAH						4.900.000.000	-	1.259.497.200	6.159.497.200			6.497.494.000

Kode	Bidang Kegiatan	Indikator Kinerja Program / Kegiatan	Rencana Tahun 2014 (Tahun Rencana)						CATATAN PENTING	Prakiraan Maju Rencana Tahun 2015			
			Lokasi	Target Capaian Kinerja	Kebutuhan dan / Pagu indikatif (Rp)					Target Capaian Kinerja	Kebutuhan Dana / Pagu Indikatif		
					APBD Kab	APBD Prov	APBN	Jumlah					
1	2	3	4	5	6	7	8	9	10	11	12		
		URUSAN WAJIB											
		KOPERASI DAN USAHA KECIL MENENGAH											
		DINAS KOPERASI USAHA MIKRO KECIL DAN MENENGAH											
1	15	01	15	Program Penciptaan Iklim Usaha Mikro Kecil dan Menengah yang Kondusif				209.000.000			260.000.000		
1	15	01	15	03 Fasilitasi Kemudahan Formalisasi Badan Usaha KUKM	Jumlah KUKM yg disosialisasi badan usaha	Kab.Kendal	60 UMKM (50 UMKM melalui bantuan fasilitasi SP PIRT dan 10 UMKM melalui bantuan fasilitasi sertifikat halal)	60.000.000			60.000.000	50 UKM	100.000.000
1	15	01	15	06 Perencanaan, Koordinasi, dan Pengembangan UKM	Jumlah koordinasi dan bimbingan pengembangan UKM	Kab.Kendal	4 kali	24.000.000			24.000.000	4 kali	30.000.000
1	15	01	15	08 Fasilitasi Pengembangan UKM	Jumlah UMK yg dilatih dan bantuan alat oven kompor gas, tabung gas, dan regulator	Kec. Weleri, Sukorejo, Boja,	75 UMK	125.000.000			125.000.000	150 org	130.000.000
1	15	01	16	Program Pengembangan Kewirausahaan dan Keunggulan Kompetitif Usaha Kecil dan Menengah				1.357.875.000	740.000.000	750.000.000	2.847.875.000		3.258.000.000
1	15	01	16	06 Penyelenggaraan Pelatihan Kewirausahaan UMKM	Jumlah yang dilatih kewirausahaan, pengiriman peserta <i>business exelARATION</i> , fasilitasi bantuan alat pengolahan gula aren dan perbengkelan	Kec. Limbangan dan Kab. Kendal	100 org, 20 org, dan 60 set pengolahan gula aren dan 40 set alet	340.000.000			340.000.000	80 org	300.000.000
1	15	01	16	07 Pelatihan Manajemen Pengelolaan Koperasi/KUD	Jumlah Koperasi/KUD yang dilatih manajemen pengelolaan koperasi	Kab. Kendal	50 Pengurus	30.000.000			30.000.000	40 Pengurus	33.000.000
					Jumlah Anggota KUP Kadang Maju Ds. Peron Limbangan yg dilatih	Ds. Peron Kec. Limbangan	50 org		30.000.000		30.000.000		
1	15	01	16	09 Penguatan Kelembagaan KUMKM	Jumlah Koperasi yang diperkuat kelembagaannya	Kab. Kendal	50 Kop	300.000.000	600.000.000	750.000.000	1.650.000.000	100 Kop/UMKM	2.000.000.000
1	15	01	16	12 Peningkatan, Penguatan Kualitas SDM UMKM di Lingkungan Wilayah Tembakau	Jumlah UMK yang ditingkatkan kualitas SDM-nya dan fasilitasi bantuan alat salon kecantikan	Kab. Kendal	25 UMKM dan 25 unit alat salon	200.000.000			200.000.000	80 UMKM	200.000.000

Kode	Bidang Kegiatan	Indikator Kinerja Program / Kegiatan	Rencana Tahun 2014 (Tahun Rencana)						CATATAN PENTING	Prakiraan Maju Rencana Tahun 2015				
			Lokasi	Target Capaian Kinerja	Kebutuhan dan / Pagu indikatif (Rp)					Target Capaian Kinerja	Kebutuhan Dana / Pagu Indikatif			
					APBD Kab	APBD Prov	APBN	Jumlah						
1	2	3	4	5	6	7	8	9	10	11	12			
		Jumlah UMK Service HP dilatih	Kab. Kendal	25 org		25.000.000		25.000.000						
1	15	01	16	14 Penguatan dan Pengembangan Diversifikasi Usaha Bagi UMKM di Lingkungan Wilayah Tembakau	Jumlah UMK dikembangkan diversifikasi usaha minuman kayu secang, fasilitasi bantuan blender, jumlah UMK yang dikembangkan diversifikasi usaha perbengkelan, fasilitasi bantuan peralatan tambal ban	Kec. Gemuh dan Kab. Kendal	25 UMKM, 5 unit, 40 UMKM, 40 unit	300.000.000			300.000.000		80 UMKM	350.000.000
1	15	01	16	15 Peningkatan Produktivitas, Pemasaran dan Jaringan Usaha bagi UMKM	Jumlah UMK yang dilatih manajemen pemasaran	Kab. Kendal	40 org	70.000.000			70.000.000		40 UMKM	50.000.000
1	15	01	16	17 Fasilitasi Bintek Pengembangan Usaha Anggota/Koperasi/KUD/Koptan/KSU di Lingkungan Wilayah Tembakau	Jumlah Koperasi/KUD/Koptan/KSU yang dibina	Kab. Kendal	25 org	50.000.000			50.000.000		200 Kop	225.000.000
1	15	01	16	18 Pengembangan Kualitas Usaha Sarana dan Prasarana Anggota/Koperasi di Lingkungan Wilayah Tembakau	Jumlah Koperasi yang dikembangkan kualitas usahanya	Kab.Kendal	40 Kop	67.875.000			67.875.000		40 Kop	100.000.000
1	15	01	16	19 Peningkatan Daya saing dan kualitas usaha KUMKM	Jumlah UMK Jambu Getas biji getas merah	Kec.Patean, Sukorejo dan Pageruyung	60 org		30.000.000		30.000.000	OVOP		
					Fasilitasi Bantuan Alat Frezer dan Packaging Bandeng Tandu	Bandeng mas dan Ratu Bandeng	4 unit		30.000.000		30.000.000	OVOP		
					Bintek ketrampilan desain produk UMK Konveksi	Kab. Kendal	25 org		25.000.000		25.000.000			
1	15	01	17	Program Pengembangan Sistem Pendukung Usaha Bagi UMKM				605.000.000	100.000.000	3.050.000.000	3.755.000.000			2.680.000.000
1	15	01	17	01 Sosialisasi Dukungan Informasi Penyediaan Permodalan	Jumlah Koperasi/UKM mendapat sosialisasi	Kec. Sukorejo, Weleri, Kota Kendal, Kaliwungu, dan Boja	250 org	125.000.000			125.000.000		100 org	75.000.000
1	15	01	17	08 Penyelenggaraan Pembinaan Industri Rumah Tangga, Industri Kecil, dan Industri Menengah	Jumlah IRT, IK, yang dibina dan fasilitasi bantuan alat spaner	Kab. Kendal	50 UMKM dan 50 unit alat spaner	200.000.000			200.000.000	Usulan Hasil Musrenbang Kec,	150 org	200.000.000
1	15	01	17	09 Penyelenggaraan Promosi Produk UMKM	Terselenggaranya promosi produk UMKM	Kendal, Provinsi, dan Luar Provinsi	16 even	250.000.000			250.000.000		5 even	275.000.000
1	15	01	17	12 Fasilitasi Sertifikasi Hak Atas Tanah (SHAT)	Sosialisasi dan pendataan	Kab. Kendal	100 UMKM	30.000.000			30.000.000		100 UMKM	30.000.000
					Fasilitasi S. AHT	Kab. Kendal	100 UMKM			50.000.000	50.000.000			

Kode	Bidang Kegiatan	Indikator Kinerja Program / Kegiatan	Rencana Tahun 2014 (Tahun Rencana)						CATATAN PENTING	Prakiraan Maju Rencana Tahun 2015				
			Lokasi	Target Capaian Kinerja	Kebutuhan dan / Pagu indikatif (Rp)					Target Capaian Kinerja	Kebutuhan Dana / Pagu Indikatif			
					APBD Kab	APBD Prov	APBN	Jumlah						
1	2	3	4	5	6	7	8	9	10	11	12			
1	15	01	17	17 Revitalisasi Pasar Tradisional melalui Koperasi	Terwujudnya revitalisasi pasar tradisional melalui koperasi	Boja, Tirtomulyo Plantungan, dan Kebonharjo Patebon	3 pasar desa			3.000.000.000	3.000.000.000	Usulan Hasil Musrenbang Kec. Boja	2 pasar	2.000.000.000
1	15	01	17	20 Pengembangan Pusat Belanja Souvenir dan Makanan Khas	Fasilitasi bantuan display cololoeer produk jambu biji getas merah, frezer, papan reklame	Kec. Kendal	6 unit	-	100.000.000	-	100.000.000	OVOP	6 unit	100.000.000
1	15	01	18	Program Peningkatan Kualitas Kelembagaan Koperasi				620.000.000		75.000.000	695.000.000			725.000.000
1	15	01	18	04 Sosialisasi Prinsip-prinsip Pemahaman Perkoperasian	Jumlah koperasi yang disosialisasi, jumlah koperasi yang difasilitasi perubahan anggaran dasar sesuai UU Perkoperasian No. 17 Tahun 2012	Kec. Boja, Kec. Sukorejo, Kec. Weleri, Kec. Kaliwungu, dan Kec. Kendal	254 kop	100.000.000			100.000.000		100 kop	50.000.000
					Jumlah masy. Yang disosialisasi dan fas. Pendirian kop	Kab. Kendal	100 org	75.000.000			75.000.000		200 org	150.000.000
1	15	01	18	05 Pembinaan, Pengawasan, dan Penghargaan Koperasi Berprestasi	Jumlah koperasi yang dibina	Kab. Kendal	50 kop	40.000.000			40.000.000		40 kop	40.000.000
1	15	01	18	06 Peningkatan dan Pengembangan Jaringan Kerjasama Usaha Koperasi	Terlaksananya peningkatan dan pengembangan jaringan kerjasama koperasi	Kab. Kendal	30 kop	25.000.000			25.000.000		40 kop	25.000.000
1	15	01	18	10 Penilaian Kesehatan KSP/USP	Jumlah koperasi yang dinilai	Kab. Kendal	200 kop	75.000.000	-	75.000.000	150.000.000		200 kop	150.000.000
1	15	01	18	11 Pelatihan Pengelolaan Usaha Koperasi Bagi Pengurus/Pengelola	Jumlah Pengurus/Pengelola	Kab. Kendal	30 kop	30.000.000			30.000.000		50 org	30.000.000
1	15	01	18	15 Pelatihan Akuntansi Koperasi	Jumlah koperasi yang dilatih akuntansi koperasi	Kab. Kendal	60 org	100.000.000			100.000.000		60 org	100.000.000
1	15	01	18	16 Pelatihan Sistem Pengendalian Intern (SPI) Koperasi	Jumlah koperasi yang dilatih SPI Koperasi	Kab. Kendal	30 org	25.000.000			25.000.000		40 org	30.000.000
1	15	01	18	17 Pembinaan Koperasi/KUD/Koptan/KSP/KSU	Jumlah koperasi tdk aktif yang dibina	Kab. Kendal	200 Kop	150.000.000			150.000.000		253 Kop	150.000.000
1	15	01	20	Program Dukungan Manajemen dan Pelaksanaan Tugas				145.000.000			145.000.000			70.000.000
1	15	01	20	01 Perencanaan, Penyusunan Program, dan Koordinasi	Terwujudnya Renja SKPD, RKA/DPA	Kab. Kendal	100 buku	20.000.000			20.000.000		100 Buku	20.000.000
1	15	01	20	03 Pendataan Potensi UMKM (Lanjutan)	Terwujudnya data base UMKM Kab. Kendal dan tersedianya operator komputer pemutakhiran data base UMKM	Kab. Kendal	13 Kec.	125.000.000			125.000.000		20 Kec.	50.000.000
1	15	01	01	Program Pelayanan Administrasi Perkantoran				740.200.000	-	-	740.200.000			556.500.000

Kode	Bidang Kegiatan	Indikator Kinerja Program / Kegiatan	Rencana Tahun 2014 (Tahun Rencana)						CATATAN PENTING	Prakiraan Maju Rencana Tahun 2015	
			Lokasi	Target Capaian Kinerja	Kebutuhan dan / Pagu indikatif (Rp)					Target Capaian Kinerja	Kebutuhan Dana / Pagu Indikatif
					APBD Kab	APBD Prov	APBN	Jumlah			
1	2	3	4	5	6	7	8	9	10	11	12
1 15 01 01	01 Penyediaan Jasa Surat Menurut	Tersedianya peranko dll	DKUMKM	1.000 lbr	1.200.000			1.200.000		1000 lbr	5.000.000
1 15 01 01	02 Penyediaan Jasa Komunikasi, Sumber Daya Air dan Listrik	Tersedianya jasa komunikasi = 2 jaringan, sumber daya air dan listrik = 2 jaringan	DKUMKM	2 jaringan pesawat telepon, 2 jaringan listrik, 1 jaringan air	60.000.000			60.000.000		2 jaringan pesawat telepon, 2 jaringan listrik, 1 jaringan air	70.000.000
1 15 01 01	07 Penyediaan Jasa Administrasi Keuangan	Tersedianya buku cek, meterai, dan administrasi bank	DKUMKM	2 buah buku cek, 200 meterai, dan administrasi	13.000.000			13.000.000		2 buah buku cek, 200 meterai, dan administrasi bank	13.000.000
1 15 01 01	08 Penyediaan Jasa Kebersihan Kantor	Tersedianya jasa kebersihan kantor	DKUMKM	12 bl	10.000.000			10.000.000		12 bl	10.000.000
1 15 01 01	10 Penyediaan Alat Tulis Kantor	Tersedianya ATK	DKUMKM	2.356 bh/pak/dus/lbr	35.000.000			35.000.000		2.356 bh/pak/dus/lbr	40.000.000
1 15 01 01	11 Penyediaan Barang Cetak dan Penggandaan	Tersedianya blangko cetakan		2.060 bh dan 37.500 FC	30.000.000			30.000.000		2.060 bh	35.000.000
1 15 01 01	12 Penyediaan Komponen Listrik/Penerangan Bangunan Kantor	Tersedianya komponen listrik/penerangan bangunan kantor	DKUMKM	110 bh	3.000.000			3.000.000		110 bh	3.000.000
1 15 01 01	13 Penyediaan Peralatan dan Perlengkapan Kantor	Tersedianya mobil = 1 unit, tersedianya printer = 2 unit, tersedianya meja rapat = 12 unit, tersedianya filling cabinet = 4 unit, tersedianya Sound System= 1 unit tersedianya monitor = 1 unit dan tersedianya prlengkan kbersihan	DKUMKM	22 unit	300.000.000			300.000.000		56 unit	75.000.000
1 15 01 01	15 Penyediaan Bahan Bacaan dan Peraturan	Tersedianya bahan bacaan (surat kabar)	DKUMKM	3 unit/12 bl	4.000.000			4.000.000		3 unit/12 bl	4.500.000
1 15 01 01	17 Penyediaan Makanan dan Minuman	Tersedianya makan harian pegawai, makan minum rapat/pembinaan	DKUMKM	20 keg	24.000.000			24.000.000		24 keg	26.000.000
1 15 01 01	18 Rapat-rapat Koordinasi dan Konsultasi Dalam Daerah dan Ke Luar Daerah	Tersedianya biaya perjalanan dalam daerah, tersedianya biaya perjalanan luar daerah, dan tersedianya pertamax	DKUMKM	Perjln DD = kali dan LD = kali dan Pretamax = ltr	260.000.000			260.000.000			275.000.000
1 15 01 02	Program Peningkatan Sarana dan Prasarana Aparatur	Terpeliharanya sarana dan prasarana aparatur			80.000.000			80.000.000			105.000.000

Kode	Bidang Kegiatan	Indikator Kinerja Program / Kegiatan	Rencana Tahun 2014 (Tahun Rencana)						CATATAN PENTING	Prakiraan Maju Rencana Tahun 2015				
			Lokasi	Target Capaian Kinerja	Kebutuhan dan / Pagu indikatif (Rp)					Target Capaian Kinerja	Kebutuhan Dana / Pagu Indikatif			
					APBD Kab	APBD Prov	APBN	Jumlah						
1	2	3	4	5	6	7	8	9	10	11	12			
1	15	01	02	08 Pemeliharaan Rutin/Berkala Peralatan dan Mesin	Terpeliharanya mobil dinas, kendaraan roda dua, AC, komputer, dan mesin ketik	DKUMKM	Mobil dinas = 2 unit, kendaraan roda dua = 23 unit, AC = 10 unit, komputer = 20 unit, mesin ketik = 3 unit)	50.000.000			50.000.000		Mobil dinas = 2 unit, kendaraan roda dua = 20 unit, AC = 10 unit, komputer = 20 unit, mesin ketik = 3 unit)	55.000.000
1	15	01	02	09 Pemeliharaan Rutin/Berkala Gedung dan Bangunan	Terpeliharanya kantor dinas dan pagar	DKUMKM	Kantor dinas 400 m2 dan pagar 300 m2	30.000.000			30.000.000		Kantor dinas 400 m2 dan pagar 300 m2	50.000.000
1	15	01	03	Program Peningkatan Disiplin Aparatur				9.000.000			9.000.000			10.000.000
1	15	01	03	02 Pengadaan pakaian dinas beserta perlengkapannya	Tersedianya pakaian dinas	DKUMKM	45 stel	9.000.000			9.000.000		50	10.000.000
1	15	01	05	Program Peningkatan Kapasitas Sumber Daya Aparatur				20.000.000			20.000.000			90.000.000
1	15	01	05	01 Pendidikan dan Pelatihan Formal	Jumlah peserta (Pengiriman Peserta Ujian Sertifikasi Pengadaan Brg/Jasa dan Diklat Fungsional)	DKUMKM	30 org	20.000.000			20.000.000		30 org	90.000.000
1	15	01	06	Program Peningkatan Pengembangan Sistem Pelaporan Capaian Kinerja dan Keuangan SKPD				20.000.000			20.000.000			20.000.000
1	15	01	06	01 Penyusunan Laporan Capaian Kinerja dan Ikhtisar Realisasi Kinerja SKPD	Tersusunnya Lap. POK, LAKIP, LKPJ	DKUMKM	75 buku / Expl.	20.000.000			20.000.000		75 buku/Expl.	20.000.000
1	15	01	07	Program Peningkatan Pelayanan dan Kinerja Aparatur Pemerintah				86.000.000			86.000.000			91.000.000
1	15	01	07	01 Peningkatan Kinerja dan Pelayanan Ap	Honorarium Pengguna Anggaran, PPK, Bendahara Pengeluaran, PPTK, Bendahara Pengeluaran Pembantu, Bendahara Penerimaan, Penyimpan Barang, Pejabat Pengadaan, dan P. Kom	DKUMKM	12 bulan	50.000.000			50.000.000		12 bulan	55.000.000

Kode	Bidang Kegiatan	Indikator Kinerja Program / Kegiatan	Rencana Tahun 2014 (Tahun Rencana)						CATATAN PENTING	Prakiraan Maju Rencana Tahun 2015		
			Lokasi	Target Capaian Kinerja	Kebutuhan dan / Pagu indikatif (Rp)					Target Capaian Kinerja	Kebutuhan Dana / Pagu Indikatif	
					APBD Kab	APBD Prov	APBN	Jumlah				
1	2	3	4	5	6	7	8	9	10	11	12	
1	15 01 07	03 Penunjang Pelaksanaan Pekerjaan Perkantoran	Honor PTT	DKUMKM	1 orang/12 bl	12.000.000			12.000.000		1 org/12 bl	12.000.000
1	15 01 07	10 Penunjang Kegiatan Operasional Pemerintahan	Tenaga Kontrak Pesuruh dan Sopir	DKUMKM	2 orang/12 bl	24.000.000			24.000.000		2 org/12 bln	24.000.000
JUMLAH						3.892.075.000	840.000.000	3.875.000.000	8.607.075.000			7.865.500.000

Kode	Bidang Kegiatan	Indikator Kinerja Program / Kegiatan	Rencana Tahun 2014 (Tahun Rencana)						CATATAN PENTING	Prakiraan Maju Rencana Tahun 2015	
			Lokasi	Target Capaian Kinerja	Kebutuhan dan / Pagu indikatif (Rp)					Target Capaian Kinerja	Kebutuhan Dana / Pagu Indikatif
					APBD Kab	APBD Prov	APBN	Jumlah			
1	2	3	4	5	6	7	8	9	10	11	12
	URUSAN WAJIB										
	PENANAMAN MODAL										
	BADAN PENANAMAN MODAL DAN PERIZINAN TERPADU										
	Program Pelayanan Administrasi Perkantoran				1.235.000.000			1.235.000.000			1.133.500.000
	1 Penyediaan Jasa Surat Menyurat	Volume pengelolaan administrasi surat-menyurat dan benda-benda pos yang tercukupi.	Kab. Kendal	12 bulan	7.500.000			7.500.000		12 bulan	8.250.000
	2 Penyediaan Jasa Komunikasi, Sumberdaya Air dan Listrik	Volume ketersediaan dana untuk pembayaran jasa komunikasi, air, dan listrik	Kab. Kendal	12 bulan	75.000.000			75.000.000		12 bulan	82.500.000
	3 Penyediaan Jasa Kebersihan Kantor	Volume tercukupinya kebutuhan kebersihan dan kenyamanan kantor	Kab. Kendal	12 bulan	16.000.000			16.000.000		12 bulan	17.600.000
	4 Penyediaan Alat Tulis Kantor	Volume terpenuhinya pengadaan kebutuhan ATK	Kab. Kendal	12 bulan	191.500.000			191.500.000		12 bulan	210.650.000
	5 Penyediaan Barang Cetak dan Penggandaan	Volume terpenuhinya pengadaan barang cetakan dan penggandaan	Kab. Kendal	12 bulan	200.000.000			200.000.000		12 bulan	220.000.000
	6 Penyediaan Peralatan dan Perlengkapan Kantor	Volume terpenuhinya kebutuhan peralatan dan perlengkapan kantor.	Kab. Kendal	1 paket	250.000.000			250.000.000		12 bulan	50.000.000
	7 Penyediaan Bahan Bacaan dan Peraturan Perundang-undangan	Volume terpenuhinya bahan bacaan dan peraturan perundang-undangan	Kab. Kendal	12 bulan	20.000.000			20.000.000		12 bulan	22.000.000
	8 Penyediaan Makanan dan Minuman	Volume terpenuhinya kebutuhan makan dan minum kantor	Kab. Kendal	12 bulan	75.000.000			75.000.000		12 bulan	82.500.000
	9 Rapat-rapat Koordinasi dan Konsultasi Dalam dan Luar Daerah	Volume rapat-rapat koordinasi dan konsultasi kedalam dan luar daerah yang dilaksanakan	Kab. Kendal	12 bulan	400.000.000			400.000.000		12 bulan	440.000.000
	Program Peningkatan Sarana dan Prasarana Aparatur				500.000.000			500.000.000			550.000.000
	1 Pengadaan Aset Peralatan dan Mesin	Jumlah ketersediaan aset peralatan dan mesin yang terpenuhi	Kab. Kendal	1 paket	250.000.000			250.000.000		1 paket	275.000.000
	2 Pemeliharaan Rutin/Berkala Peralatan dan Mesin	Volume pemeliharaan rutin/berkala peralatan dan mesin yang dilaksanakan	Kab. Kendal	12 bulan	200.000.000			200.000.000		12 bulan	220.000.000
	3 Pemeliharaan Rutin/Berkala Gedung dan Bangunan	Volume pemeliharaan rutin/berkala gedung dan bangunan yang dilaksanakan	Kab. Kendal	1 paket	50.000.000			50.000.000		1 paket	55.000.000
	Program Peningkatan Disiplin				15.000.000			15.000.000			16.500.000

Kode	Bidang Kegiatan	Indikator Kinerja Program / Kegiatan	Rencana Tahun 2014 (Tahun Rencana)						CATATAN PENTING	Prakiraan Maju Rencana Tahun 2015	
			Lokasi	Target Capaian Kinerja	Kebutuhan dan / Pagu indikatif (Rp)					Target Capaian Kinerja	Kebutuhan Dana / Pagu Indikatif
					APBD Kab	APBD Prov	APBN	Jumlah			
1	2	3	4	5	6	7	8	9	10	11	12
	1 Pengadaan Pakaian Dinas dan Perlengkapannya	Terlaksananya pengadaan pakaian dinas dan perlengkapannya	Kab. Kendal	65 stel	15.000.000			15.000.000		65 stel	16.500.000
	Program Peningkatan Peningkatan Kapasitas Sumber Daya Aparatur				200.000.000			200.000.000			220.000.000
	1 Peningkatan dan Pengembangan Sumber Daya Manusia (SDM)	Volume kegiatan peningkatan kualitas SDM aparatur yang dapat diikuti	Kab. Kendal	2 kegiatan	200.000.000			200.000.000		2 kegiatan	220.000.000
	Program Peningkatan Pengembangan Sistem Pelaporan Capaian Kinerja dan Keuangan				60.000.000			60.000.000			66.000.000
	1 Penyusunan Laporan Capaian Kinerja dan Ikhtisar Kinerja SKPD	Volume kegiatan penyusunan perencanaan, pelaporan, dan evaluasi kinerja yang dilaksanakan	Kab. Kendal	8 kegiatan	30.000.000			30.000.000		8 kegiatan	33.000.000
	2 Penyusunan Laporan Keuangan Semesteran	Volume kegiatan penyusunan laporan keuangan yang dilaksanakan	Kab. Kendal	8 kegiatan	30.000.000			30.000.000		8 kegiatan	33.000.000
	Program Peningkatan Pelayanan dan Kinerja Aparatur Pemerintah				230.000.000			230.000.000			253.000.000
	1 Peningkatan Kinerja dan Pelayanan Administrasi Perkantoran	Volume terpenuhinya honor penunjang program/kegiatan SKPD yang dilaksanakan oleh aparatur	Kab. Kendal	12 bulan	150.000.000			150.000.000		12 bulan	165.000.000
	2 Penunjang Operasional Kegiatan Pemerintahan.	Volume pekerjaan-pekerjaan penunjang yang dapat dilaksanakan	Kab. Kendal	12 bulan	80.000.000			80.000.000		12 bulan	88.000.000
	Program Peningkatan Promosi dan Kerjasama Investasi				1.950.000.000			1.950.000.000			2.145.000.000
	1 Peningkatan Kegiatan Pemantauan, Pembinaan, dan Pengawasan Pelaksanaan Penanaman Modal.	Volume terlaksananya peningkatan kegiatan pemantauan, pembinaan dan pengawasan pelaksanaan penanaman modal dan intern BPMPT	Kab. Kendal	12 bulan	400.000.000			400.000.000		12 bulan	440.000.000
	2 Penyelenggaraan Pameran Investasi	Volume terlaksananya kegiatan pameran promosi investasi di dalam negeri	Nasional, Regional, dan Lokal	4 even	600.000.000			600.000.000		4 even	660.000.000

Kode	Bidang Kegiatan	Indikator Kinerja Program / Kegiatan	Rencana Tahun 2014 (Tahun Rencana)						CATATAN PENTING	Prakiraan Maju Rencana Tahun 2015	
			Lokasi	Target Capaian Kinerja	Kebutuhan dan / Pagu indikatif (Rp)					Target Capaian Kinerja	Kebutuhan Dana / Pagu Indikatif
					APBD Kab	APBD Prov	APBN	Jumlah			
1	2	3	4	5	6	7	8	9	10	11	12
	3 Bisnis Ghatering (Temu Bisnis)	Jumlah even kegiatan Bisnis Ghatering / Temu Bisnis di dalam negeri yang dilaksanakan	Dalam Negeri	2 paket	400.000.000			400.000.000		2 paket	440.000.000
	4 Fasilitasi Kemitraan Antara Usaha Besar, Koperasi dan UMKM	Volume terlaksananya Fasilitasi Kemitraan Antara Usaha Besar, Koperasi dan UMKM	Dalam Negeri	2 paket	150.000.000			150.000.000		2 paket	165.000.000
	5 Fasilitasi antara Pemerintah Daerah dengan Masyarakat Petani Tembakau dan Stakeholder	Jumlah kegiatan Fasilitasi Paska Studi Banding antara Mkasyarakat Petani Tembakau dengan Stakeholder	Kab. Kendal	1 kegiatan	150.000.000			150.000.000		1 kegiatan	165.000.000
	6 Sosialisasi RUPM dan Penyusunan Perbup tentang Pemerian Insentif Investasi Kabupaten Kendal	Jumlah Dokumen Kajian Akademi dan Draaft Perbup tentang RUPM Kabupaten Kendal yang tersusun	Kab. Kendal	2 paket	250.000.000			250.000.000		1 kegiatan	275.000.000
	Program Peningkatan Iklim Investasi dan Realisasi Investasi				2.980.000.000			2.980.000.000			3.278.000.000
	1 Pengembangan Sistem Informasi Penanaman Modal	Volume terbangunnya sistem online informasi dan pelayanan investasi dan perizinan terpadu.	Kab. Kendal	2 paket	500.000.000			500.000.000		1 kegiatan	550.000.000
	2 Penyusunan Sistem Informasi Penanaman Modal di Daerah	Volume terupdateanya WEB BPMPPT dan terkelolanya dengan baik data dan arsip-arsip perizinan.	Kab. Kendal	2 paket	200.000.000			200.000.000		2 kegiatan	220.000.000
	3 Penyederhanaan Prosedur Perizinan dan Peningkatan Pelayanan Penanaman Modal	Volume layanan perizinan dan SK perizinan yang diterbitkan	Kab. Kendal	5000 SK	950.000.000			950.000.000		12 bulan	1.045.000.000
	4 Monitoring, Evaluasi dan Pelaporan	Volume terlaksananya monitoring serta penyusunan dokumen perkembangan investasi dan perizinan.	Kab. Kendal	2 paket kegiatan	80.000.000			80.000.000		2 kegiatan	88.000.000
	5 Pengadaan Sarana Prasarana Informasi Perizinan	Volume ketersediaan informasi yang lengkap, cepat, dan akurat tentang layanan perizinan	Kab. Kendal	5 paket	700.000.000			700.000.000		3 paket	770.000.000
	6 Optimalisasi Pelayanan Perizinan	Volume terciptanya pelayanan yang baik bagi pemohon izin, terverifikasinya berkas permohonan izin dan meningkatnya wawasan dan pengetahuan petugas dalam pemberian pelayanan perizinan	Kab. Kendal	5000 berkas permohonan izin	300.000.000			300.000.000		3000 berkas permohonan izin	330.000.000

Kode	Bidang Kegiatan	Indikator Kinerja Program / Kegiatan	Rencana Tahun 2014 (Tahun Rencana)						CATATAN PENTING	Prakiraan Maju Rencana Tahun 2015	
			Lokasi	Target Capaian Kinerja	Kebutuhan dan / Pagu indikatif (Rp)					Target Capaian Kinerja	Kebutuhan Dana / Pagu Indikatif
					APBD Kab	APBD Prov	APBN	Jumlah			
1	2	3	4	5	6	7	8	9	10	11	12
	7 Optimalisasi Validasi Data Perusahaan	Volume ketersediaan Data Penanaman modal yang terdaftar dan yang belum terdaftar	Kab. Kendal	1 Kegiatan, 266 Desa	250.000.000			250.000.000		1 Kegiatan, 266 Desa	275.000.000
	Program Penyiapan Potensi Sumber Daya, Sarana, dan Prasarana Daerah				660.000.000			660.000.000			726.000.000
	1 Pembuatan Peta Terpadu Potensi Investasi	Volume tersedianya Peta Informasi dan Investasi di Kab. Kendal	Kab. Kendal	1 kegiatan, 20 Kecamatan	200.000.000			200.000.000		1 kegiatan	220.000.000
	2 Kajian Potensi Sumberdaya yang Terkait dengan Investasi	Volume terlaksananya Kajian Investasi Agrobisnis bagi Masyarakat Kabupaten Kendal	Kab. Kendal	1 paket	162.000.000			162.000.000		1 kegiatan	178.200.000
	3 Penyusunan Study Kelayakan Bisnis Komoditi Daerah	Volume tersusunnya Informasi kelayakan Investasi	Kec. Kangkung	1 paket	135.000.000			135.000.000		1 paket	148.500.000
	4 Identifikasi dan Sosialisasi Perlindungan Hukum Terhadap Produk Daerah	Volume kegiatan identifikasi produk daerah dan sosialisasi perlindungan hukum (Hak Paten)	Kab. Kendal	1 kegiatan 20 kecamatan	163.000.000			163.000.000		1 kegiatan	179.300.000
JUMLAH					7.830.000.000	-	-	7.830.000.000			8.388.000.000

Kode	Bidang Kegiatan	Indikator Kinerja Program / Kegiatan	Rencana Tahun 2014 (Tahun Rencana)						CATATAN PENTING	Prakiraan Maju Rencana Tahun 2015				
			Lokasi	Target Capaian Kinerja	Kebutuhan dan / Pagu indikatif (Rp)					Target Capaian Kinerja	Kebutuhan Dana / Pagu Indikatif			
					APBD Kab	APBD Prov	APBN	Jumlah						
1	2	3	4	5	6	7	8	9	10	11	12			
		URUSAN WAJIB												
		KEBUDAYAAN												
		DINAS KEBUDAYAAN DAN PARIWISATA												
1	17	01	01	Program Pelayanan Administrasi Perkantoran				357.827.950	-	-	357.827.950			433.000.000
		1	Penyedia jasa surat menyurat	Tertib administrasi surat menyurat	Disbudpar	administrasi surat menyurat	3.000.000				3.000.000		administrasi surat menyurat	5.000.000
		2	Penyedia jasa Komunikasi, Sumber daya air dan listrik	Pembayaran listrik, air dan telepon kantor dinas dan Obyek wisata	Disbudpar	terbayarnya listrik, air dan telepon kantor dinas dan Obyek wisata	78.000.000				78.000.000		terbayarnya listrik, air dan telepon kantor dinas dan Obyek wisata	110.000.000
		3	Penyedia jasa Pemeliharaan dan perijinan kendaraan dinas / operasional	Perpanjangan STNK kendaraan bermotor dan mobil dinas	Disbudpar	6 mobil dan 28 kendaraan roda 2	6.000.000				6.000.000		6 mobil dan 28 kendaraan roda 2	7.500.000
		4	Penyedia Administrasi Keuangan	pembayaran restribusi sampah dan pajak	Disbudpar	Terbayarnya a ristribusi sampah	2.467.950				2.467.950		Terbayarnya ristribusi sampah	3.000.000
		5	Penyedia Jasa kebersihan kantor	Peralatan kantor	Disbudpar	alat kebersihan kantor	4.000.000				4.000.000		alat kebersihan kantor	4.500.000
		6	Penyedia ATK	Alat tulis kantor	Disbudpar	ATK	21.000.000				21.000.000		ATK	27.500.000
		7	Penyedia barang cetakan dan Penggandaan	Barang cetakan dan penggandaan	Disbudpar	Barang cetakan dan pengganda	25.000.000				25.000.000		Barang cetakan dan penggandaan	20.000.000
		8	Penyedia peralatan dan perlengkapan kantor	Komputer dan Note Book	Disbudpar	Komputer dan Note	40.000.000				40.000.000		Komputer dan Note Book	40.000.000
		9	Penyediaan buku bacaan dan perundang - undangan	Bahan bacaan dan peraturan perundang-undangan	Disbudpar	Bahan bacaan dan peraturan	3.360.000				3.360.000		Bahan bacaan dan peraturan perundang-	3.000.000
		10	Penyedia makanan dan minuman	Makanan dan minuman	Disbudpar	Makanan dan minuman pegawai	10.000.000				10.000.000		Makanan dan minuman pegawai	12.500.000
		11	Rapat-rapat koordinasi dan konsultasi ke luar daerah	Rapat - rapat	Disbudpar	Rapat - rapat koordinasi	165.000.000				165.000.000		Rapat - rapat koordinasi	200.000.000
1	17	01	02	Program Penigkatan Sarana dan Prasarana Aparatur				499.500.000	-	-	499.500.000			620.000.000

Kode	Bidang Kegiatan	Indikator Kinerja Program / Kegiatan	Rencana Tahun 2014 (Tahun Rencana)						CATATAN PENTING	Prakiraan Maju Rencana Tahun 2015	
			Lokasi	Target Capaian Kinerja	Kebutuhan dan / Pagu indikatif (Rp)					Target Capaian Kinerja	Kebutuhan Dana / Pagu Indikatif
					APBD Kab	APBD Prov	APBN	Jumlah			
1	2	3	4	5	6	7	8	9	10	11	12
		1 Pemeliharaan rutin/berkala peralatan dan mesin	Disbudpar	6 mobil dan 28 kendaraan roda 2 dan 5 unit komputer	45.000.000			45.000.000		6 mobil dan 28 kendaraan roda 2 dan 5 unit komputer	45.000.000
		2 Pemeliharaan rutin/berkala gedung dan bangunan	Disbudpar	Gedung kantor yang baik	45.000.000			45.000.000		Gedung kantor yang baik	75.000.000
		3 Pemeliharaan rutin/berkala Aset tetap lainnya	Disbudpar	Sarana dan prasarana kantor yang layak pakai	409.500.000			409.500.000		Sarana dan prasarana kantor yang layak pakai	500.000.000
1	17 01	03 Program Peningkatan Disiplin Aparatur			10.500.000	-	-	10.500.000			17.500.000
		1 Pengadaan pakaian dinas beserta perlengkapannya	Disbudpar	Pakaian Dinas 70 Stell	10.500.000			10.500.000		70 stell	17.500.000
1	17 01	05 Program Peningkatan Kapasitas Sumber Daya Aparatur			40.000.000	-	-	40.000.000			60.000.000
		1 Pendidikan dan Pelatihan Formal	Disbudpar	SDM yang cerdas dan terampil melayani dan SDM Kearsipan	40.000.000			40.000.000		40 orang	60.000.000
1	17 01	06 Program Peningkatan Pengembangan Sistem Pelaporan Capaian Kinerja dan Keuangan			5.000.000	-	-	5.000.000			12.000.000
		1 Penyusunan capaian kinerja dan ikhtisar realisasi kinerja	Disbudpar	Buku capaian lapaoran capaian kinerja	5.000.000			5.000.000		6 Laporan	12.000.000
1	17 01	07 Program Peningkatan Pelayanan dan Kinerja Aparatur Pemerintahan			178.200.000	-	-	178.200.000			185.000.000
		1 Peningkatan kinerja dan pelayanan aparatur	Disbudpar	Kinerja Aparatur Pengelola Keuangan	46.200.000			46.200.000	1 tahun	18 orang	45.000.000
		2 Penunjang pelaksanaan pekerjaan perkantoran	Disbudpar	Tercapainya Kinerja dan kesejahteraan karyawan	45.600.000			45.600.000	1 tahun	5 orang	50.000.000
		3 Penunjang operasional kegiatan pemerintahan	Disbudpar	Tercapainya Kinerja dan kesejahteraan karyawan	86.400.000			86.400.000	1 tahun	11 orang	90.000.000
1	17 01	15 Program Pengembangan Nilai Budaya			120.000.000	-	-	120.000.000			150.000.000
		1 Pelestarian dan Aktualisasi Budaya Daerah	Disbudpar	Terarahnya kelompok penghayat kepercayaan	50.000.000			50.000.000		10 kelompok	60.000.000
		2 Pemberian dukungan, penghargaan dan kerjasama di bidang budaya	Disbudpar	Terciptanya sarana berekspresi group kesenian	70.000.000			70.000.000		4 group	90.000.000
1	17 01	16 Program Pengelolaan Kekayaan budaya			341.500.000	-	-	341.500.000			115.000.000

Kode	Bidang Kegiatan	Indikator Kinerja Program / Kegiatan	Rencana Tahun 2014 (Tahun Rencana)						CATATAN PENTING	Prakiraan Maju Rencana Tahun 2015	
			Lokasi	Target Capaian Kinerja	Kebutuhan dan / Pagu indikatif (Rp)					Target Capaian Kinerja	Kebutuhan Dana / Pagu Indikatif
					APBD Kab	APBD Prov	APBN	Jumlah			
1	2	3	4	5	6	7	8	9	10	11	12
		1 Fasilitasi partisipasi masyarakat dalam pengelolaan kekayaan budaya	Disbudpar	1 kali	25.000.000			25.000.000		1 kali	15.000.000
		2 Fasilitasi pengelolaan kekayaan budaya lokal daerah	Disbudpar	1 kali	40.000.000			40.000.000		1 kali	80.000.000
		3 Pengembangan Kebudayaan dan Pariwisata	Disbudpar	6 kali	276.500.000			276.500.000		6 kali	20.000.000
1	17 01	17 Program Pengelolaan Keragaman budaya			235.000.000	-	-	235.000.000			305.000.000
		1 Pengembangan Kesenian dan Kebudayaan Daerah	Disbudpar	10 kecamatan	89.000.000			89.000.000		10 kecamatan	100.000.000
		2 Fasilitasi Perkembangan Keragaman Budaya Daerah	provinsi	5 kali	103.000.000			103.000.000		5 kali	130.000.000
		3 Fasilitasi Penyelenggaraan Festival Budaya Daerah	Disbudpar	1 kali	43.000.000			43.000.000		1 kali	75.000.000
1	17 01	18 Program Pengembangan Kerjasama Pengelolaan Kekayaan Budaya			240.000.000	-	-	240.000.000			250.000.000
		1 Membangun Kemitraan Pengelolaan kebudayaan Antar Daerah	Disbudpar	5 Kali	40.000.000			40.000.000		5 Kali	50.000.000
		2 Fasilitasi Pengembangan Kemitraan dengan LSM dan perusahaan swasta	Disbudpar	20 kecamatan	200.000.000			200.000.000		20 kecamatan	200.000.000
		URUSAN PILIHAN									
		Bidang Pariwisata									
1	17 01	15 Program Pengembangan Pemasaran Pariwisata			210.000.000	-	-	210.000.000			175.000.000
		1 Pelaksanaan Promosi Pariwisata Nusantara didalam dan diluar Negeri	Disbudpar	3 Kali	200.000.000			200.000.000		3 Kali	150.000.000
		2 Pelatihan Pemandu Wisata	Disbudpar	Tenaga saka pandu wisata yang terlatih	10.000.000			10.000.000		Tenaga saka pandu wisata yang terlatih	25.000.000
1	17 01	16 Program Pengembangan Destinasi Pariwisata			925.000.000	-	-	925.000.000			7.650.000.000
		1 Peningkatan Pembangunan Sarana dan Prasarana Pariwisata	Disbudpar	Sarana dan prasarana di OW	850.000.000			850.000.000		Sarana dan prasarana di OW	7.500.000.000

Kode	Bidang Kegiatan	Indikator Kinerja Program / Kegiatan	Rencana Tahun 2014 (Tahun Rencana)						CATATAN PENTING	Prakiraan Maju Rencana Tahun 2015										
			Lokasi	Target Capaian Kinerja	Kebutuhan dan / Pagu indikatif (Rp)					Target Capaian Kinerja	Kebutuhan Dana / Pagu Indikatif									
					APBD Kab	APBD Prov	APBN	Jumlah												
1	2	3	4	5	6	7	8	9	10	11	12									
	2 Pengembangan Jenis dan Paket Wisata Unggulan	pentas musik di 3 obyek wisata : curugsewu, sendang sikucing dan kolam renang boja	Disbudpar	meningkatnya jumlah pengunjung di OW.	75.000.000			75.000.000		meningkatnya jumlah pengunjung di OW.	150.000.000									
1	17	01	17	Program Pengembangan Kemitraan				265.000.000		-	-	265.000.000								405.000.000
	1 Pengembangan SDM dibidang Kebudayaan dan Pariwisata bekerjasama dengan lembaga lain	Melaksanakan lomba duta wisata Tk. Kabupaten & pengiriman ke tingkat provinsi	Disbudpar	Terpilihnya duta wisata sbg duta promosi kepariwisataan di kab. Kendal	135.000.000			135.000.000		Terpilihnya duta wisata sbg duta promosi kepariwisataan di kab. Kendal	130.000.000									
	2 Peningkatan Peran Serta Masyarakat dalam Pengembangan Kemitraan Pariwisata	Tercapainya anggota darwis yang berwawasan dan wisata yang nyaman, kelompok sadar wisata yang mendukung keberadaan obyek wisata, pembinaan desa wisata religi Kutoharjo Kaliwungu, pembinaan Desa Wisata Cacaban.	Disbudpar	Kelompok sadar wisata yang berwawasan luas, pembinaan desa wisata religi Kutoharjo Kaliwungu dan Pembinaan desa wisata Cacaban	90.000.000			90.000.000		Kelompok sadar wisata yang berwawasan luas, pembinaan desa wisata religi Kutoharjo Kaliwungu dan Pembinaan desa wisata Cacaban	200.000.000									
	3 Pengembangan SDM dan Profesionalisme bidang Pariwisata	Pelatihan Tenaga PHRI dan Pelaku jasa wisata lainnya	Disbudpar	Tenaga bidang Pariwisata yang profesional	40.000.000			40.000.000		Tenaga bidang Pariwisata yang profesional	75.000.000									
J U M L A H					3.427.527.950			3.427.527.950			10.377.500.000									

Kode	Bidang Kegiatan	Indikator Kinerja Program / Kegiatan	Rencana Tahun 2014 (Tahun Rencana)						CATATAN PENTING	Prakiraan Maju Rencana Tahun 2015	
			Lokasi	Target Capaian Kinerja	Kebutuhan dan / Pagu indikatif (Rp)					Target Capaian Kinerja	Kebutuhan Dana / Pagu Indikatif
					APBD Kab	APBD Prov	APBN	Jumlah			
1	2	3	4	5	6	7	8	9	10	11	12
	URUSAN WAJIB KEPEMUDAAN DAN OLAHRAGA DINAS PEMUDA DAN OLAHRAGA										
1	18	01	Program Pelayanan administrasi Perkantoran			492.482.324		492.482.324			507.000.000
		01	1 Penyediaan jasa surat menyurat	Jumlah surat terolah	Dinpora	1000 surat		3.300.000		1500 surat	4.000.000
		02	2 Penyediaan jasa komunikasi, sumber daya air dan listrik	Terpenuhinya kebutuhan jasa komunikasi, air dan listrik	Dinpora	1 tahun		70.907.324		1 tahun	72.000.000
		06	3 Penyediaan jasa pemeliharaan dan perizinan kendaraan dinas / operasinal	Terpenuhinya kebutuhan pajak	Dinpora	12 bulan		92.785.000		12 bulan	93.000.000
		08	4 Penyediaan jasa kebersihan kantor	Terpenuhinya alt/bhn kebersihan	Dinpora	1 paket		22.000.000		1 paket	25.000.000
		10	5 Penyediaan alat tulis kantor	Tersedianya alat tulis kantor	Dinpora	1 paket		34.826.000		1 paket	35.000.000
		11	6 Penyediaan barang cetakan dan penggandaan	Barang cetakan	Dinpora	1 paket		25.729.000		1 paket	26.000.000
		15	7 Penyediaan bahan bacaan dan peraturan perundang-undangan	Buku	Dinpora	1 paket		15.730.000		1 paket	16.000.000
		17	8 Penyediaan makanan dan minuman	Makan minum tamu	Dinpora	1 paket		45.705.000		1 paket	46.000.000
		18	9 Rapat-rapat koordinasi dan konsultasi dalam dan luar daerah	Tersedianya biaya transport	Dinpora	1 paket		181.500.000		1 paket	190.000.000
1	18	01	Program Peningkatan Sarana dan Prasarana Aparatur			151.250.000		151.250.000			153.000.000
		08	1 Pemeliharaan rutin/berkala perelatan dan mesin	Pemeliharaan alat kantor	Dinpora	12 bulan		27.500.000		12 bulan	28.000.000
		09	2 Pemeliharaan rutin/berkala gedung dan bangunan	Pemeliharaan gedung	Dinpora	12 bulan		123.750.000		12 bulan	125.000.000
1	18	01	Program Peningkatan Disiplin Aparatur			7.305.375		7.305.375			8.000.000
		02	1 Pengadaan pakaian dinas beserta perlengkapannya	Pakaian dinas	Dinpora	40 orang		7.305.375		40 orang	8.000.000
1	18	01	Program Peningkatan Pelayanan dan Kinerja Aparatur Pemerintah			172.870.000		172.870.000			177.000.000
		01	1 Peningkatan kinerja dan pelayanan aparatur	Pelayanan optimal	Dinpora	1 paket		105.000.000		1 paket	107.000.000
		02	2 Peningkatan kinerja dan pelayanan administrasi perkantoran	Pelayanan optimal	Dinpora	1 paket		67.870.000		1 paket	70.000.000
1	18	01	Program Pengembangan dan Keserasian Kebijakan Pemuda			150.000.000		150.000.000			150.000.000
		05	1 Peningkatan keimanan dan ketaqwaan	Kualitas remaja masjid	Dinpora	50 orang		40.000.000		50 orang	40.000.000
		10	2 Monitoring, Evaluasi dan Pelaporan	Monev kegiatan pemuda	Dinpora	1 kegiatan		35.000.000		1 kegiatan	35.000.000

Kode	Bidang Kegiatan	Indikator Kinerja Program / Kegiatan	Rencana Tahun 2014 (Tahun Rencana)						CATATAN PENTING	Prakiraan Maju Rencana Tahun 2015		
			Lokasi	Target Capaian Kinerja	Kebutuhan dan / Pagu indikatif (Rp)					Target Capaian Kinerja	Kebutuhan Dana / Pagu Indikatif	
					APBD Kab	APBD Prov	APBN	Jumlah				
1	2	3	4	5	6	7	8	9	10	11	12	
	00	3 Penyusunan Data Base Kepemudaan	Data Kepemudaan	Dinpora	1 kegiatan	75.000.000			75.000.000		1 kegiatan	75.000.000
1 18 01	16	Program Peningkatan Peran Serta Kepemudaan				3.500.000.000			3.500.000.000			3.500.000.000
	01	1 Pembinaan organisasi kepemudaan	Pemuda	Dinpora	Organisasi keamanan pemuda	300.000.000			300.000.000		Organisasi keamanan pemuda	300.000.000
	02	2 Pendidikan dan pelatihan dasar kepemimpinan	15 orang peserta	Dinpora	Kader pemuda	30.000.000			30.000.000		Kader pemuda	30.000.000
	05	3 Sosialisasi penyalahgunaan narkoba bagi generasi muda	240 pemuda	Dinpora	240 pemuda	60.000.000			60.000.000		240 pemuda	60.000.000
	06	4 Lomba kreasi dan karya tulis ilmiah dikalangan pemuda										
		5 Festival Band Pemuda	10 group	Dinpora	18 group	30.000.000			30.000.000		18 group	30.000.000
		6 Festival Drum Band	10 group	Dinpora	20 group	25.000.000			25.000.000		20 group	25.000.000
	07	7 Pembinaan pemuda pelopor keamanan lingkungan	Pemuda pelopor	Dinpora	Pemuda pelopor	40.000.000			40.000.000		Pemuda pelopor	40.000.000
	08	8 Pameran Prestasi Hasil Karya Pemuda	Siswa,pemuda,instansi	Dinpora	Pemuda/entreprenner pemuda	25.000.000			25.000.000		Pemuda/entreprenner pemuda	25.000.000
	10	9 Lomba Tata upacara bendera dan baris berbaris	20 siswa	Dinpora	20 siswa	30.000.000			30.000.000		20 siswa	30.000.000
	11	10 Pelatihan paskibraka Kepemudaan	70 siswa	Dinpora	Pemuda/pelajar	300.000.000			300.000.000		Pemuda/pelajar	300.000.000
	13	11 Pengiriman organisasi/kelompok pemuda	Fasilitasi pembinaan	Dinpora	Organisasi pemuda	25.000.000			25.000.000		Organisasi pemuda	25.000.000
	00	12 Kegiatan Pelatihan Dasar Kepencintaalaman	Pemuda pecinta alam	Dinpora	Pemuda pecinta alam	100.000.000			100.000.000		Pemuda pecinta alam	100.000.000
	00	13 Kemah Bhakti Pemuda	Pemuda	Dinpora	Pemuda	100.000.000			100.000.000		Pemuda	100.000.000
	00	14 Pelatihan Dasar Otomotif	Pemuda	Dinpora	Pemuda	75.000.000			75.000.000		Pemuda	75.000.000
	00	15 Pelatihan Dasar Kepemimpinan Pemuda	Pemuda	Dinpora	Pemuda	150.000.000			150.000.000		Pemuda	150.000.000
	00	16 Kelompok Usaha Pemuda Produktif	Pemuda	Dinpora	Pemuda	500.000.000			500.000.000		Pemuda	500.000.000
	00	17 Gebyar Pameran Pemuda 28 Oktober	Pemuda	Dinpora	Pemuda	200.000.000			200.000.000		Pemuda	200.000.000
	00	18 Sex Education Remaja	Pemuda	Dinpora	Pemuda	100.000.000			100.000.000		Pemuda	100.000.000
	00	19 Gedung Pemuda	Pemuda	Dinpora	Pemuda	1.000.000.000			1.000.000.000		Pemuda	1.000.000.000
	00	20 Training Outbond Pemuda (TOP)	Pemuda	Dinpora	Pemuda	100.000.000			100.000.000		Pemuda	100.000.000
	00	21 Teknologi Tepat Guna Pemuda	Pemuda	Dinpora	Pemuda	100.000.000			100.000.000		Pemuda	100.000.000
	00	22 Kegiatan Peringatan Hari Besar Nasional/ Hari Sumpah Pemuda	Pemuda	Dinpora	Pemuda	100.000.000			100.000.000		Pemuda	100.000.000
	00	23 Pemberian penghargaan pemuda berprestasi	Pemuda	Dinpora	Pemuda	100.000.000			100.000.000		Pemuda	100.000.000

Kode	Bidang Kegiatan	Indikator Kinerja Program / Kegiatan	Rencana Tahun 2014 (Tahun Rencana)						CATATAN PENTING	Prakiraan Maju Rencana Tahun 2015		
			Lokasi	Target Capaian Kinerja	Kebutuhan dan / Pagu indikatif (Rp)					Target Capaian Kinerja	Kebutuhan Dana / Pagu Indikatif	
					APBD Kab	APBD Prov	APBN	Jumlah				
1	2	3	4	5	6	7	8	9	10	11	12	
		24 Pembinaan karang taruna	Peningkatan pengetahuan pemuda	Wonorejo Kec. Kaliwungu	1 kelp	10.000.000			10.000.000		1 kelp	10.000.000
1 18 01 17	Program Peningkatan Upaya Penumbuhan Kewirausahaan dan Kecakapan Hidup					380.000.000			380.000.000			380.000.000
	01	1 Pelatihan Kewirausahaan Bagi Pemuda	Pemuda pelopor	Dinpora	1 kegiatan	50.000.000			50.000.000		1 kegiatan	50.000.000
	00	2 Teknoprenner Pemuda	Pemuda pelopor	Dinpora	1 kegiatan	50.000.000			50.000.000		1 kegiatan	50.000.000
	00	3 Pendampingan dan Pembinaan SP-3	Pemuda pelopor	Dinpora	1 kegiatan	10.000.000			10.000.000		1 kegiatan	10.000.000
	00	4 Dialog Revitalisasi OK/Kepramukaan	Pemuda pelopor	Dinpora	1 kegiatan	25.000.000			25.000.000		1 kegiatan	25.000.000
	00	5 Dialo OSIS dan BEM	Pemuda pelopor	Dinpora	1 kegiatan	30.000.000			30.000.000		1 kegiatan	30.000.000
	00	6 Peningkatan Wawasan Kebangsaan	Pemuda pelopor	Dinpora	1 kegiatan	40.000.000			40.000.000		1 kegiatan	40.000.000
	00	7 Pelatihan dan Bantuan Peralatan Wirausaha (Interpreneurship)	Pemuda pelopor	Dinpora	1 kegiatan	100.000.000			100.000.000		1 kegiatan	100.000.000
	00	8 Pengiriman Pemuda/Kelompok Organisasi Kepemudaan ke Tk. Provinsi	Pemuda pelopor	Dinpora	1 kegiatan	15.000.000			15.000.000		1 kegiatan	15.000.000
	00	9 Peta Kepemudaan (Pendataan Potensi Keppemudaan)	Pemuda pelopor	Dinpora	1 kegiatan	60.000.000			60.000.000		1 kegiatan	60.000.000
1 18 01 19	Program Pengembangan Kebijakan dan Manajemen Olahraga					115.000.000			115.000.000			115.000.000
	08	1 Monitoring, evaluasi dan pelaporan	Monev kegiatan olahraga	Dinpora	1 kegiatan	40.000.000			40.000.000		1 kegiatan	40.000.000
	00	2 Penyusunan Data Base Bidang Keolahragaan	Data Keolahragaan	Dinpora	1 kegiatan	75.000.000			75.000.000		1 kegiatan	75.000.000
1 18 01 20	Program Pembinaan Pemasarakatan					7.840.000.000			7.840.000.000			7.840.000.000
	03	Pembibitan dan pembinaan olahragawan berbakat	Seleksi pembibitan dan pembinaan	Dinpora	Prestasi atlit meningkat	3.500.000.000			3.500.000.000		Prestasi atlit meningkat	3.500.000.000
	07	Pemassalan olahraga bagi pelajar mahasiswa dan masyarakat	Frekuensi olahraga pelajar,mahasiswa dan masyarakat	Dinpora	9 organisasi masyarakat	50.000.000			50.000.000		9 organisasi masyarakat	50.000.000
	08	Pemberian penghargaan bagi insan olahraga yang bededikasi dan berprestasi	Atlit berprestasi	Dinpora	240 penghargaan	250.000.000			250.000.000		240 penghargaan	250.000.000
	14	Pembinaan olahraga yang berkembang dimasyarakat	Meningkatkan kemampuan atlit	Dinpora	1 kegiatan	55.000.000			55.000.000		1 kegiatan	55.000.000
	18	Pekan Olahraga Pelajar Daerah (POPDA) SD, SMP, SMA Kabupaten, Karisinden dan Provinsi	Peningkatan prestasi atlit pelajar	Dinpora	250 orang	500.000.000			500.000.000		250 orang	500.000.000
	20	Coaching clinic atlet	Peningkatan ketrampilan atlit	Dinpora	1 kegiatan	100.000.000			100.000.000		1 kegiatan	100.000.000
	22	Kompetisi liga pendidikan indonesia (LIPIO)	Peningkatan prestasi atlit pelajar	Dinpora	40 orang	50.000.000			50.000.000		40 orang	50.000.000

Kode	Bidang Kegiatan	Indikator Kinerja Program / Kegiatan	Rencana Tahun 2014 (Tahun Rencana)						CATATAN PENTING	Prakiraan Maju Rencana Tahun 2015	
			Lokasi	Target Capaian Kinerja	Kebutuhan dan / Pagu indikatif (Rp)					Target Capaian Kinerja	Kebutuhan Dana / Pagu Indikatif
					APBD Kab	APBD Prov	APBN	Jumlah			
1	2	3	4	5	6	7	8	9	10	11	12
	23	Pengembangan dan Pemasyarakatan Olahraga	Dinpora	Pemuda dan	100.000.000			100.000.000		Pemuda dan masyarakat	100.000.000
	00	Penyelenggaraan kompetisi olahraga:									
		a. Kejuaraan Sprint Contes Bupati CUP Tk. Kab. Kendal dan Provinsi	Dinpora	9 organisasi pelajar	50.000.000			50.000.000		9 organisasi pelajar	50.000.000
		b. Festival SSB se-Kab. Kendal	Dinpora	Pelajar Kab. Kendal	30.000.000			30.000.000		Pelajar Kab. Kendal	30.000.000
		c. Kejuaraan Basket Pelajar	Dinpora	Pelajar Kab. Kendal	35.000.000			35.000.000		Pelajar Kab. Kendal	35.000.000
		d. Kejuaraan Pencak Silat Pelajar	Dinpora	Pelajar Kab. Kendal	40.000.000			40.000.000		Pelajar Kab. Kendal	40.000.000
		e. Kejuaraan Taekwondo Pelajar	Dinpora	Pelajar Kab. Kendal	40.000.000			40.000.000		Pelajar Kab. Kendal	40.000.000
		f. Kejuaraan Bola Voli Pantai Bupati Cup Tk. Kab.Kendal dan Provinsi	Dinpora	Pelajar Kab. Kendal	50.000.000			50.000.000		Pelajar Kab. Kendal	50.000.000
		g. Kejuaraan Balap Sepeda Tk. Kab. Kendal	Dinpora	Pelajar Kab. Kendal	30.000.000			30.000.000		Pelajar Kab. Kendal	30.000.000
		h. Kejuaraan Tennis Meja Bupati Cup Tk. Provinsi	Dinpora	Pelajar Kab. Kendal	60.000.000			60.000.000		Pelajar Kab. Kendal	60.000.000
		i. Kejuaraan Anggar Tk. Provinsi	Dinpora	Pelajar Kab. Kendal	50.000.000			50.000.000		Pelajar Kab. Kendal	50.000.000
		j. Kejuaraan Atletik Bahurekso Cup Tk. Provinsi	Dinpora	Pelajar Kab. Kendal	60.000.000			60.000.000		Pelajar Kab. Kendal	60.000.000
		k. Kejuaraan Karate Pelajar Tk. Kab. Kendal	Dinpora	Pelajar Kab. Kendal	30.000.000			30.000.000		Pelajar Kab. Kendal	30.000.000
		l. Kejuaraan Brigde Curug Sewu Cup Tk. Jateng DIY	Dinpora	Pelajar Kab. Kendal	40.000.000			40.000.000		Pelajar Kab. Kendal	40.000.000
		m. Kejuaraan Catur Pelajar Tk. Kab. Kendal	Dinpora	Pelajar Kab. Kendal	30.000.000			30.000.000		Pelajar Kab. Kendal	30.000.000
		n. Kejuaraan Bulu Tangkis Bupati Cup Tk. Kab. Kendal	Dinpora	Pelajar Kab. Kendal	50.000.000			50.000.000		Pelajar Kab. Kendal	50.000.000
		o. Kejuaraan Voli Pelajar Tk. Kab. Kendal	Dinpora	Pelajar Kab. Kendal	50.000.000			50.000.000		Pelajar Kab. Kendal	50.000.000
		p. Kejuaraan Bilyard Tk. Kab. Kendal	Dinpora	Pelajar Kab. Kendal	20.000.000			20.000.000		Pelajar Kab. Kendal	20.000.000
		q. Kejuaraan Tennis Lapangan Pelajar Tk. Kab. Kendal	Dinpora	Pelajar Kab. Kendal	20.000.000			20.000.000		Pelajar Kab. Kendal	20.000.000
		r. LIPIO Tk. Kab. Kendal	Dinpora	Pelajar Kab. Kendal	50.000.000			50.000.000		Pelajar Kab. Kendal	50.000.000
	00	Pemusatan Latihan Pelajar Daerah (PLPD)	Dinpora	Pelajar Kab. Kendal	2.000.000.000			2.000.000.000		Pelajar Kab. Kendal	2.000.000.000

Kode	Bidang Kegiatan	Indikator Kinerja Program / Kegiatan	Rencana Tahun 2014 (Tahun Rencana)						CATATAN PENTING	Prakiraan Maju Rencana Tahun 2015			
			Lokasi	Target Capaian Kinerja	Kebutuhan dan / Pagu indikatif (Rp)					Target Capaian Kinerja	Kebutuhan Dana / Pagu Indikatif		
					APBD Kab	APBD Prov	APBN	Jumlah					
1	2	3	4	5	6	7	8	9	10	11	12		
		00	Penghargaan Atlet dan Pelatih Berprestasi Tk. Provinsi sampai Nasional	Pelajar Kab. Kendal	Dinpora	Pelajar Kab. Kendal	500.000.000			500.000.000		Pelajar Kab. Kendal	500.000.000
1	18	01	21	Program Peningkatan Sarana dan Prasarana Olahraga			3.750.000.000			3.750.000.000			3.750.000.000
		08	Rehab Stadion Utama	Peningkatan sarana prasarana olahraga	Dinpora	1 kegiatan	2.500.000.000			2.500.000.000		1 kegiatan	2.500.000.000
		00	Pemeliharaan rutin / berkala sarana dan prasarana olahraga	Peningkatan sarana prasarana olahraga	Dinpora	1 kegiatan	500.000.000			500.000.000		1 kegiatan	500.000.000
		00	Peningkatan pembangunan sarana dan prasarana olahraga	Peningkatan sarana prasarana olahraga	Dinpora	1 kegiatan	400.000.000			400.000.000		1 kegiatan	400.000.000
		00	Rehab Lapangan Tennis Gembyang	Peningkatan sarana prasarana olahraga	Dinpora	1 kegiatan	200.000.000			200.000.000		1 kegiatan	200.000.000
		00	Penunjang Pembangunan GOR di komplek Stadion Utama Kendal	Peningkatan sarana prasarana olahraga	Dinpora	1 kegiatan	150.000.000			150.000.000		1 kegiatan	150.000.000
			Usulan Dari Kecamatan Patean				48.000.000	50.000.000	-	98.000.000			98.000.000
			Pembangunan Gapura dan Pagar Lapangan Paturen (pengging)	peningkatan prestasi	Dusun Paturen 1 desa Pagersari	50 x 0.3 x 1.2 m	30.000.000			30.000.000		50 x 0.3 x 1.2 m	30.000.000
			Senderan Lapangan Olahraga	Peningkatan prestasi	Dusun Wonosido Desa Mlatiharjo	1.5 x 125 m		50.000.000		50.000.000		1.5 x 125 m	50.000.000
			Senderan Lapangan Olahraga	Peningkatan prestasi dan sarana olahraga	Desa Curugsewu Kec. Patean	120 m	18.000.000			18.000.000		120 m	18.000.000
			Kec. Singorojo				155.000.000	50.000.000	1.500.000.000	1.705.000.000			1.705.000.000
			Pembangunan lapangan sepak bola	Peningkatan sarana prasarana olahraga	Desa Cening Kec. Singorojo		100.000.000			100.000.000			100.000.000
			Pengadaan lapangan bulu tangkis	Peningkatan sarana prasarana olahraga	Desa Cening Kec. Singorojo				1.000.000.000	1.000.000.000			1.000.000.000
			Pengadaan meja tenis	Peningkatan sarana prasarana olahraga	Desa Cening Kec. Singorojo		5.000.000			5.000.000			5.000.000
			Pengadaan lapangan olahraga	Peningkatan sarana prasarana olahraga	Desa Kertosari Kec. Singorojo		50.000.000	50.000.000	500.000.000	600.000.000			600.000.000
			Kec. Kaliwungu				520.000.000	400.000.000	-	920.000.000			920.000.000
			Perbaikan Lapangan Sepak Bola	Peningkatan Sarana Olah Raga yang baik	Ds. Wonorejo Kec. Kaliwungu	1 unit	50.000.000			50.000.000		1 unit	50.000.000
			Perbaikan Lapangan Sepak Bola	Peningkatan Sarana Olah Raga yang baik	Ds. Nelokerto Kec. Kaliwungu	1 Unit	50.000.000			50.000.000		1 Unit	50.000.000
			Perbaikan Lapangan Sepak Bola	Peningkatan Sarana Olah Raga yang baik	Ds. Mororejo Kec. Kaliwungu	1 Unit	50.000.000			50.000.000		1 Unit	50.000.000
			Pembangunan Gedung Serbaguna	Peningkatan Sarana Olah Raga yang baik	Sarirejo Kec. Kaliwungu	1 Unit	300.000.000	400.000.000		700.000.000		1 Unit	700.000.000
			Rehab Lapangan Sepak Bola	Peningkatan sarana prasarana olahraga	Kutoharjo Kec. Kaliwungu		70.000.000			70.000.000			70.000.000
			Kec. Pegandon				25.000.000	-	-	25.000.000			25.000.000

Kode	Bidang Kegiatan	Indikator Kinerja Program / Kegiatan	Rencana Tahun 2014 (Tahun Rencana)						CATATAN PENTING	Prakiraan Maju Rencana Tahun 2015	
			Lokasi	Target Capaian Kinerja	Kebutuhan dan / Pagu indikatif (Rp)					Target Capaian Kinerja	Kebutuhan Dana / Pagu Indikatif
					APBD Kab	APBD Prov	APBN	Jumlah			
1	2	3	4	5	6	7	8	9	10	11	12
	Rehab Lapangan Badminton	Meningkatkan Prestasi	Pemuda Desa Pucangrejo RT.	7 x 13 m	10.000.000			10.000.000		7 x 13 m	10.000.000
	Bantuan Alat-alat Olah Raga	Meningkatkan Kegiatan Olahraga	Desa Karangmulyo		10.000.000			10.000.000			10.000.000
	Pengadaan Alat Olahraga	Meningkatkan Kegiatan Olahraga	Desa Pucangrejo RT. 05 RW.02		5.000.000			5.000.000			5.000.000
	Kec. Ngampel				5.000.000	45.000.000	-	50.000.000			50.000.000
	Perbaikan lapangan sepak bola	Peningkatan Sarana Olah Raga yang baik	Ngampelkulon Kec. Ngampel		5.000.000			5.000.000			5.000.000
	Pengadaan peralatan olah raga	Peningkatan Sarana Olah Raga yang baik	Ngampelkulon Kec. Ngampel			45.000.000		45.000.000			45.000.000
	Kec. Gemuh				127.000.000	1.000.000	-	128.000.000			128.000.000
	Pengurangan Lapangan OR	Peningkatan Sarana Olah Raga yang baik	Krompaan 02/03 Kec. Gemuh	0,1x100x125m	125.000.000			125.000.000		0,1x100x125m	125.000.000
	Pembuatan lap Volly	Peningkatan Sarana Olah Raga yang baik	Tamagede Kec. Gemuh	30 x50 m	2.000.000	1.000.000		3.000.000		30 x50 m	3.000.000
	Kec. Rowosari				25.000.000	100.000.000	1.490.000.000	1.615.000.000			1.615.000.000
	Pembuatan Gedung Olahraga	Peningkatan sarana dan prasarana olahraga	Desa Tanjunganom	1 Unit			600.000.000	600.000.000		1 Unit	600.000.000
	Peningkatan lapangan sepakbola	Peningkatan sarana dan prasarana	Gempolsewu Desa Kec.	1 Unit	25.000.000			25.000.000		1 Unit	25.000.000
	Pembangunan balai pertemuan dan sarana olahraga	Menyediakan sarana dan prasarana olahraga	Krajan Timur Desa	600m2		100.000.000	890.000.000	990.000.000		600m2	990.000.000
	Kec. Patebon				5.000.000	100.000.000	-	105.000.000			105.000.000
	Bantuan Pengurangan lapangan Olah Raga	Sarana Peningkatan Prestasi Olah Raga	Ds.wonosari Kec. Patebon	1 paket		100.000.000		100.000.000		1 paket	100.000.000
	Bantuan Perlengkapan Sepak Bola dan Bola Voly	Sarana Peningkatan Prestasi Olah Raga	Ds. Wonosari Kec. Patebon	1 paket	5.000.000			5.000.000		1 paket	5.000.000
	Kec. Kota Kendal				50.000.000	-	-	50.000.000			50.000.000
	Peninggian lapangan volly dan basket dan sarana dan prasarana	Meningkatkan prestasi olah raga	Langenharjo Kec. Kota Kendal	25 x 20 m	50.000.000			50.000.000		25 x 20 m	50.000.000
	Kec. Pageruyung				120.000.000	50.000.000	100.000.000	270.000.000			270.000.000
	Perbaikan Lap.Sepak Bola	Peningkt. Kegiatan OR	Pageruyung, Jambon Kec.	55 X 100 M	50.000.000	50.000.000	100.000.000	200.000.000		55 X 100 M	200.000.000
	Perbaikan Lap.Sepak Bola	Peningkt. Kegiatan OR	Parakansebaran, Krajan Kec.	100 X 3 M	70.000.000			70.000.000		100 X 3 M	70.000.000
		JUMLAH			17.638.907.699	796.000.000	3.090.000.000	21.524.907.699			16.580.000.000

Kode	Bidang Kegiatan	Indikator Kinerja Program / Kegiatan	Rencana Tahun 2014 (Tahun Rencana)						CATATAN PENTING	Prakiraan Maju Rencana Tahun 2015		
			Lokasi	Target Capaian Kinerja	Kebutuhan dan / Pagu indikatif (Rp)					Target Capaian Kinerja	Kebutuhan Dana / Pagu Indikatif	
					APBD Kab	APBD Prov	APBN	Jumlah				
1	2	3	4	5	6	7	8	9	10	11	12	
		URUSAN WAJIB										
		KESATUAN BAGNSA DAN POLITIK DALAM NEGERI			1.956.000.000			1.956.000.000			3.244.000.000	
		KANTOR KESATUAN BANGSA DAN POLITIK										
01	19	01	01 Program Pelayanan Administrasi Perkantoran	Kab. Kendal		384.075.000		384.075.000			326.500.000	
01	19	01	01 01 Penyediaan jasa surat menyurat	Kab. Kendal	12 bulan	4.950.000	-	-	4.950.000	Kegiatan rutin	12 bulan	10.000.000
01	19	01	01 02 Penyediaan jasa komunikasi, sumber daya air dan listrik	Kab. Kendal	12 bulan	7.785.000	-	-	7.785.000	Kegiatan rutin	12 bulan	15.500.000
01	19	01	01 07 Penyediaan jasa administrasi keuangan	Kab. Kendal	12 bulan	54.300.000	-	-	54.300.000	Kegiatan rutin	12 bulan	65.000.000
01	19	01	01 08 Penyediaan jasa kebersihan kantor	Kab. Kendal	12 bulan	15.100.000	-	-	15.100.000	Kegiatan rutin	12 bulan	22.000.000
01	19	01	01 10 Penyediaan alat tulis kantor	Kab. Kendal	1 paket	21.000.000	-	-	21.000.000	Kegiatan rutin	1 paket	28.000.000
01	19	01	01 11 Penyediaan barang cetakan dan penggandaan	Kab. Kendal	1 paket	11.700.000	-	-	11.700.000	Kegiatan rutin	1 paket	20.000.000
01	19	01	01 15 Penyediaan bahan bacaan dan peraturan perundang - undangan	Kab. Kendal	12 bulan	4.800.000	-	-	4.800.000	Kegiatan rutin	12 bulan	8.500.000
01	19	01	01 17 Penyediaan makanan dan minuman	Kab. Kendal	12 bulan	15.440.000	-	-	15.440.000	Kegiatan rutin	12 bulan	27.500.000
01	19	01	01 18 Rapat-rapat koordinasi dan konsultasi dalam dan luar daerah	Kab. Kendal	12 bulan	249.000.000	-	-	249.000.000	Kegiatan rutin	12 bulan	130.000.000
01	19	01	02 Program Peningkatan Sarana dan Prasarana Aparatur	Kab. Kendal		65.000.000			65.000.000			130.000.000
01	19	01	02 08 Pemeliharaan rutin/berkala peralatan dan mesin	Kab. Kendal	12 bulan	45.000.000	-	-	45.000.000	Kegiatan rutin	12 bulan	100.000.000
01	19	01	02 09 Pemeliharaan rutin/berkala gedung dan bangunan	Kab. Kendal	12 bulan	20.000.000	-	-	20.000.000	Kegiatan rutin	12 bulan	30.000.000
01	19	01	03 Program Peningkatan Disiplin Aparatur	Kab. Kendal		4.625.000			4.625.000			462.500.000
01	19	01	03 02 Pengadaan pakaian dinas beserta perlengkapannya	Kab. Kendal	20 stel	4.625.000	-	-	4.625.000	Kegiatan rutin	20 stel	462.500.000
01	19	01	06 Program Peningkatan Pengembangan Sistem	Kab. Kendal		37.300.000			37.300.000			70.000.000
			Pelaporan Capaian Kinerja dan Keuangan									
01	19	01	06 01 Penyusunan laporan capaian kinerja dan ikhtisar realisasi kinerja SKPD	Kab. Kendal	12 bulan	37.300.000	-	-	37.300.000	Kegiatan rutin	12 bulan	70.000.000
01	19	01	07 Program Peningkatan Pelayanan dan	Kab. Kendal		44.000.000			44.000.000	-	-	80.000.000

Kode	Bidang Kegiatan	Indikator Kinerja Program / Kegiatan	Rencana Tahun 2014 (Tahun Rencana)						CATATAN PENTING	Prakiraan Maju Rencana Tahun 2015				
			Lokasi	Target Capaian Kinerja	Kebutuhan dan / Pagu indikatif (Rp)					Target Capaian Kinerja	Kebutuhan Dana / Pagu Indikatif			
					APBD Kab	APBD Prov	APBN	Jumlah						
1	2	3	4	5	6	7	8	9	10	11	12			
		Kinerja Aparatur Pemerintah												
01	19	01	07	01 Peningkatan kinerja dan pelayanan aparatur	Meningkatnya kesejahteraan pegawai	Kab. Kendal	12 bulan	44.000.000	-	-	44.000.000	Kegiatan rutin	12 bulan	80.000.000
01	19	01	15	Program Peningkatan Keamanan dan Kenyamanan Lingkungan		Kab. Kendal		940.000.000			940.000.000	-	-	1.150.000.000
01	19	01	15	03 Pelatihan pengendalian keamanan dan kenyamanan lingkungan	Terciptanya rasa aman dan tenteram bagi masyarakat dalam menghadapi potensi dan indikasi timbulnya kerawanan	Kab. Kendal	25 orang	190.000.000	-	-	190.000.000	Prioritas 8	30 orang	250.000.000
01	19	01	15	05 Pengendalian Kemanana lingkungan	Terciptanya rasa aman dan tenteram bagi masyarakat dalam menghadapi potensi dan indikasi timbulnya kerawanan	Kab. Kendal	20 kec	750.000.000	-	-	750.000.000	Prioritas 1	20 kec	900.000.000
01	19	01	17	Program Pengembangan Wawasan Kebangsaan		Kab. Kendal		160.000.000			160.000.000	-	-	290.000.000
01	19	01	17	03 Peningkatan kesadaran masyarakat akan nilai-nilai luhur budaya bangsa	Meningkatnya prosentase masyarakat yang memiliki semangat kebangsaan	Kab. Kendal	20 kec	50.000.000	-	-	50.000.000	Prioritas 2	20 kec	50.000.000
01	19	01	17	06 Penguatan Ketahanan dan Kewaspadaan Nasional dalam Berbagai Dimensi	Meningkatnya prosentase masyarakat yang memiliki semangat kebangsaan	Kab. Kendal	200 orang	110.000.000	-	-	110.000.000	Prioritas 9	300 orang	240.000.000
01	19	01	18	Program Kemitraan Pengembangan Wawasan Kebangsaan		Kab. Kendal		75.000.000			75.000.000	-	-	190.000.000
01	19	01	18	02 Seminar, talk show, diskusi peningkatan wawasan kebangsaan	Meningkatnya prosentase masyarakat yang memahami arti penting persatuan dan kesatuan bangsa	Kab. Kendal	250 orang	75.000.000	-	-	75.000.000	Prioritas 5	300 orang	190.000.000
01	19	01	21	Program Pendidikan Politik Masyarakat		Kab. Kendal		290.000.000			290.000.000			625.000.000
01	19	01	21	06 Forum komunikasi organisasi kemasyarakatan	Meningkatnya kemampuan pengurus dalam mengelola organisasinya	Kab. Kendal	5 kali	70.000.000	-	-	70.000.000	Prioritas 4	5 kali	175.000.000
01	19	01	21	07 Pembinaan partai politik	Parpol dapat menjalankan peran dan fungsinya secara maksimal	Kab. Kendal	5 kali	60.000.000	-	-	60.000.000	Prioritas 3	5 kali	100.000.000
01	19	01	21	08 Desk Pemilu (Pemilihan Bupati, Gubernur, Presiden, DPR,DPRD)	Pemilihan Umum berlangsung tertib, aman dan lancar	Kab. Kendal	20 kec	50.000.000	-	-	50.000.000	Prioritas 6	20 kec	200.000.000
01	19	01	21	09 Penyusunan Database Parpol, Ormas dan LSM	Database yang mudah diakses	Kab. Kendal	20 kec	40.000.000	-	-	40.000.000	Prioritas 7	20 kec	50.000.000
01	19	01	21	10 Pendidikan politik masyarakat	Pemilihan Umum berlangsung tertib, aman dan lancar	Kab. Kendal	3 kali	70.000.000	-	-	70.000.000	Prioritas 10	3 kali	100.000.000
JUMLAH								2.000.000.000	-	-	2.000.000.000			3.324.000.000

Kode	Bidang Kegiatan	Indikator Kinerja Program / Kegiatan	Rencana Tahun 2014 (Tahun Rencana)						CATATAN PENTING	Prakiraan Maju Rencana Tahun 2015			
			Lokasi	Target Capaian Kinerja	Kebutuhan dan / Pagu indikatif (Rp)					Target Capaian Kinerja	Kebutuhan Dana / Pagu Indikatif		
					APBD Kab	APBD Prov	APBN	Jumlah					
1	2	3	4	5	6	7	8	9	10	11	12		
	URUSAN WAJIB												
	KESATUAN BANGSA DAN POLITIK DALAM NEGERI												
	SATUAN POLISI PAMONG PRAJA												
0	1	Program Pelayanan Administrasi Perkantoran			193.000.000	-	-	193.000.000			827.000.000		
	0	1	Kegiatan Pelayanan jasa surat menyurat	Penyediaan jasa surat- menyurat sebanyak 12 bulan	Kab. Kendal	Tersedianya perangko, materai dan benda pos lainnya	3.000.000	-	-	3.000.000	1	Tercapainya kegiatan surat menyurat	2.500.000
	0	2	Kegiatan menyediakan jasa komunikasi sumber daya air dan listrik	Penyediaan jasa komunikasi, sumber daya air dan listrik sebanyak 12 bulan	Kab. Kendal	Tercukupi kebutuhan biaya telepon, alat listrik dan elektronik	3.600.000	-	-	3.600.000	2	Tercukupi kebutuhan biaya telepon, alat listrik dan elektronik	6.000.000
	0	8	Kegiatan jasa kebersihan kantor	Penyediaan jasa kebersihan kantor sebanyak 12 bulan	Kab. Kendal	Tersedianya peralatan kebersihan dan bahan pembersih	3.400.000	-	-	3.400.000	3	Terpenuhinya kebersihan lingkungan kantor	7.000.000
	1	0	Kegiatan : menyediakan alat tulis kantor	Penyediaan alat tulis kantor sebanyak 12 bulan	Kab. Kendal	Tersedianya alat tulis kantor	15.000.000	-	-	15.000.000	4	Terwujudnya pelayanan administrasi perkantoran	45.000.000
	1	1	Kegiatan : menyediakan cetakan dan penggandaan	Penyediaan barang cetakan dan penggandaan sebanyak 12 bulan	Kab. Kendal	Tersedianya barang cetakan dan penggandaan	7.500.000	-	-	7.500.000	5	Terwujudnya administrasi perkantoran	30.000.000
	1	5	Kegiatan menyediakan bahan bacaan dan peraturan perundang-undangan	Penyediaan bahan bacaan dan peraturan perundang- undangan sebanyak 12 bulan	Kab. Kendal	Tersedianya bahan bacaan dan peraturan perundang-undangan	2.500.000	-	-	2.500.000	6	Meningkatnya pengetahuan anggota Satpol	7.500.000

Kode	Bidang Kegiatan	Indikator Kinerja Program / Kegiatan	Rencana Tahun 2014 (Tahun Rencana)						CATATAN PENTING	Prakiraan Maju Rencana Tahun 2015		
			Lokasi	Target Capaian Kinerja	Kebutuhan dan / Pagu indikatif (Rp)					Target Capaian Kinerja	Kebutuhan Dana / Pagu Indikatif	
					APBD Kab	APBD Prov	APBN	Jumlah				
1	2	3	4	5	6	7	8	9	10	11	12	
	1 7	Kegiatan menyediakan makanan dan minuman jumlah pegawai	Kab. Kendal	Tersedianya makan dan minuman pegawai Satuan polisi pamong praja dan dinas terkait		-	-	-		9	Terwujudnya makan minum pegawai dan dinas terkait	300.000.000
	1 8	Kegiatan Rapat- rapat koordinasi dan konsultasi keluar daerah	Kab. Kendal	Terlaksananya kegiatan rapat- rapat koordinasi dan konsultasi dalam daerah dan ke luar daerah pegawai Satuan polisi pamong praja	113.000.000	-	-	113.000.000		7	Perbandingan kinerja dan pengetahuan anggota dengan anggota Satpol PP Kab. Lain	200.000.000
0 2		Program Pelayanan sarana dan prasarana aparatur						-				
	0 2	Kegiatan : Pengadaan aset peralatan mesin dan kendaraan dinas / operasional	Kab. Kendal	Terwujudnya pengadaan mobil patroli 1 unit	20.000.000	-	-	20.000.000		2	Terwujudnya kendaraan dinas ops sebanyak 7 motor yang selalu siap dipergunakan	154.000.000
	0 8	Kegiatan : Melaksanakan pemeliharaan rutin / berkala peralatan dan mesin	Kab. Kendal	Terpenuhinya kegiatan pemeliharaan peralatan kantor dan kendaraan dinas	25.000.000	-	-	25.000.000		1	Terpenuhinya kegiatan pemeliharaan peralatan kantor dan kendaraan dinas	75.000.000
0 3		Program : Peningkatan Disiplin Aparatur			35.000.000	-	-	35.000.000				125.000.000

Kode	Bidang Kegiatan	Indikator Kinerja Program / Kegiatan	Rencana Tahun 2014 (Tahun Rencana)						CATATAN PENTING	Prakiraan Maju Rencana Tahun 2015		
			Lokasi	Target Capaian Kinerja	Kebutuhan dan / Pagu indikatif (Rp)					Target Capaian Kinerja	Kebutuhan Dana / Pagu Indikatif	
					APBD Kab	APBD Prov	APBN	Jumlah				
1	2	3	4	5	6	7	8	9	10	11	12	
	0 2	Kegiatan : Pengadaan Pakaian Dinas beserta perlengkapannya	Pengadaan pakaian dinas beserta perlengkapannya sebanyak 65 pegawai	Kab. Kendal	Peningkatan kinerja anggota Satpol PP	35.000.000	-	-	35.000.000	1	Peningkatan kinerja anggota Satpol PP	125.000.000
0	5	Program : Peningkatan kapasitas Sumber Daya Aparatur				-	-	-	-			-
	0 4	Kegiatan : peningkatan dan pengembangan Sumber Daya Manusia	pengiriman diklat Dasar Satpol PP untuk 65 pegawai	lembaga diklat	tercapainya peningkatan pengetahuan, ketrampilan dan kompetensi	-	-	-	-	1	tercapainya peningkatan pengetahuan, ketrampilan dan kompetensi	-
0	7	Program : Peningkatan pelayanan dan kinerja Aparatur Pemerintahan				312.000.000	-	-	312.000.000			462.000.000
	0 1	Kegiatan : Peningkatan kinerja dan pelayanan aparatur	Peningkatan kinerja dan pelayanan aparatur sebanyak 12 bulan	Kab. Kendal	Terpenuhinya kinerja dan pelayanan yang optimal	40.000.000	-	-	40.000.000	1	Terpenuhinya kinerja dan pelayanan yang optimal	60.000.000
	0 2	Kegiatan : Peningkatan kinerja dan pelayanan administrasi perkantoran	Penunjang kegiatan kinerja dan pelayanan administrasi perkantoran sebanyak 12 bulan	Kab. Kendal	Terpenuhinya kesejahteraan dan kinerja pegawai	260.000.000	-	-	260.000.000	2	Terpenuhinya kesejahteraan dan kinerja pegawai	390.000.000
	0 3	Kegiatan : Penunjang Pelaksanaan Pekerjaan Perkantoran	Penunjang pelaksanaan pekerjaan perkantoran sebanyak 12 bulan	Kab. Kendal	Terpenuhinya gaji Non PNS	12.000.000	-	-	12.000.000	3	Terpenuhinya gaji Non PNS	12.000.000
1	5	Program : Peningkatan Keamanan dan Kenyamanan Lingkungan				605.000.000	-	-	605.000.000			1.000.000.000
	0 7	Kegiatan : Meningkatkan koordinasi antar trantib kecamatan	Meningkatkan koordinasi antar trantib Kecamatan mencapai 100 %	Kab. Kendal	Adanya keseragaman pola penyelenggaraan ketentraman dan ketertiban	20.000.000	-	-	20.000.000	4	Adanya keseragaman pola penyelenggaraan trantib	60.000.000

Kode	Bidang Kegiatan	Indikator Kinerja Program / Kegiatan	Rencana Tahun 2014 (Tahun Rencana)						CATATAN PENTING	Prakiraan Maju Rencana Tahun 2015		
			Lokasi	Target Capaian Kinerja	Kebutuhan dan / Pagu indikatif (Rp)					Target Capaian Kinerja	Kebutuhan Dana / Pagu Indikatif	
					APBD Kab	APBD Prov	APBN	Jumlah				
1	2	3	4	5	6	7	8	9	10	11	12	
	0 8	Kegiatan : Patroli wilayah	Patroli wilayah, menjaga keamanan dan ketertiban di Kalirejo & Cening Singorojo, penanganan rentenir di Kalirejo dan penegasan disiplin aparat di Cening Singorojo mencapai 100 %	Kab. Kendal	Terciptanya rasa aman di wilayah seluruh desa se Kabupaten Kendal	110.000.000		-	110.000.000	2	Terciptanya rasa aman di wilayah seluruh desa se Kabupaten Kendal	210.000.000
	0 9	Kegiatan : peningkatan kelembagaan satlinmas	kesiapsiagaan Linmas dalam menjalankan tugas dan tanggungjawabnya, pembinaan linmas di kaliwungu dan Kalirejo Singorojo.	Kab. Kendal	tercapainya prosentase hansip/linmas yang siap menjalankan tugas dan tanggung jawabnya	75.000.000			75.000.000	3	tercapainya prosentase hansip/linmas yang siap menjalankan tugas dan tanggung jawabnya	100.000.000
		Kegiatan :PAM Pemilu	kegiatan pengamanan PEMILU dan PILKADA	Kab. Kendal	terlaksananya pengamanan Pilpres dan pilleg	400.000.000	-	-	400.000.000	1	terlaksananya PAM Pilbup	500.000.000
		Kegiatan : Pengamanan unjuk rasa	Pengamanan unjuk rasa mencapai 100 %	Kab. Kendal	Terwujudnya keamanan dan ketertiban masyarakat	-	-	-	-	5	Terwujudnya keamanan dan ketertiban masyarakat	30.000.000
		Kegiatan : Pengamanan dan pengawalan pejabat dan orang penting	Pengamanan dan pengawalan pejabat dan orang penting mencapai 100 %	Kab. Kendal	Terwujudnya keamanan terhadap pejabat penting	-	-	-	-	6	Terwujudnya keamanan terhadap pejabat penting	100.000.000
1	6	Program : Pemeliharaan Kantrantibmas dan Pencegahan Tindak Kriminal				245.000.000	-	-	245.000.000			490.000.000
	0 6	Kegiatan : Penegakan Perda	Penegakan Perda mencapai 100%	Kab. Kendal	Terwujudnya peningkatan kesadaran masyarakat terhadap PERDA	85.000.000	-	-	85.000.000	1	Terwujudnya peningkatan kesadaran masyarakat terhadap PERDA	200.000.000

Kode	Bidang Kegiatan	Indikator Kinerja Program / Kegiatan	Rencana Tahun 2014 (Tahun Rencana)						CATATAN PENTING	Prakiraan Maju Rencana Tahun 2015		
			Lokasi	Target Capaian Kinerja	Kebutuhan dan / Pagu indikatif (Rp)					Target Capaian Kinerja	Kebutuhan Dana / Pagu Indikatif	
					APBD Kab	APBD Prov	APBN	Jumlah				
1	2	3	4	5	6	7	8	9	10	11	12	
	0 7	Kegiatan : Kesamaptaan bagi anggota Satuan polisi pamong praja	Meningkatkan ketahanan fisik dan mental Satuan polisi pmong praja mencapai 100 %	Kab. Kendal	Meningkatnya kinerja Satpol PP Kab. Kendal	60.000.000	-	-	60.000.000	3	Meningkatnya kinerja Satpol PP Kab. Kendal	150.000.000
	0 9	Kegiatan : pengumpulan informasi cukai tembakau ilegal	Peningkatan Operasi penertiban cukai tembakau ilegal mencapai 100 %	Kab. Kendal	Terwujudnya operasi penertiban cukai tembakau	100.000.000	-	-	100.000.000	2	Terwujudnya operasi penertiban cukai tembakau	140.000.000
1	7	Program : pengembangan wawasan kebangsaan				75.000.000	-	-	75.000.000			80.000.000
	0 4	Kegiatan : pembinaan unit drumband / korsik	peningkatan nilai - nilai kebangsaan upacara	Kab. Kendal	tercapainya prosentase upacara yang tertib dan khitmat	75.000.000			75.000.000	1	tercapainya upacara yang tertib dan khidmat	80.000.000
2	0	Program : Peningkatan Pemberantasan Penyakit Masyarakat				35.000.000	-	-	35.000.000			120.000.000
	0 9	Kegiatan : Peningkatan Kinerja PPNS	Peningkatan kinerja PPNS mencapai 100 %	Kab. Kendal	Kegiatan Penyidikan Penyelenggaraan Perda	35.000.000	-	-	35.000.000	1	Kegiatan Penyidikan Penyelenggaraan Perda	120.000.000
		Usulan musrenbang kecamatan										
		kecamatan kaliwungu										
		1 pembinaan linmas	peningkatan keterampilan Hansip	9 desa	2 kali	-			-			
		2 pembangunan pos kamplang dan sarananya	terwujudnya keamanan dan kenyamanan	ds krajangkulon	4 x 4	-			-			
		kecamatan singorojo										
		1 menjaga ketertiban keamanan		Ds kalirejo		-			-			
		2 pemberantasan rentenir		Ds kalirejo		-	-		-			
		3 bantuan PKH hansip lengkap		Ds getas		-			-			
		4 penyuluhan linmas		Ds getas		-			-			
		5 poskamplang		Cening		-			-			
		6 menjaga ketertiban keamanan		Ds cening		-			-			
		7 menjaga disiplin perangkat		Ds cening		-			-			
		kecamatan gemuh										
		pembangunan / rehap pos kamplang	meningkatkan keamanan lingkungan	gemuh blanten	20 unit	-			-			
		kecamatan kota kendal										

Kode	Bidang Kegiatan	Indikator Kinerja Program / Kegiatan	Rencana Tahun 2014 (Tahun Rencana)						CATATAN PENTING	Prakiraan Maju Rencana Tahun 2015	
			Lokasi	Target Capaian Kinerja	Kebutuhan dan / Pagu indikatif (Rp)					Target Capaian Kinerja	Kebutuhan Dana / Pagu Indikatif
					APBD Kab	APBD Prov	APBN	Jumlah			
1	2	3	4	5	6	7	8	9	10	11	12
	gardu siskamling	kemanan lingkungan	langenharjo	2 x 3 m	-			-			
	pos keamanan	keamanan lingkungan	kebondalem	2 unit	-			-			
JUMLAH					1.500.000.000	-	-	1.500.000.000			3.104.000.000

Kode	Bidang Kegiatan	Indikator Kinerja Program / Kegiatan	Rencana Tahun 2014 (Tahun Rencana)						CATATAN PENTING	Prakiraan Maju Rencana Tahun 2015	
			Lokasi	Target Capaian Kinerja	Kebutuhan dan / Pagu indikatif (Rp)					Target Capaian Kinerja	Kebutuhan Dana / Pagu Indikatif
					APBD Kab	APBD Prov	APBN	Jumlah			
1	2	3	4	5	6	7	8	9	10	11	12
20 03 02 02	1. Pengadaan Aset Peralatan dan Mesin	Persentase pemenuhan kebutuhan peralatan dan mesin terhadap kelengkapan peralatan dan mesin	Setda Kab. Kendal	12 bulan (Truck=1, Toyota Innova=1, Toyota Avanza=1, Elif=1, Laptop=4, Spd Motor=4, Komputer=10, Printer= 10, Kursi Pimpinan=14	5.048.183.695			5.048.183.695		12 bulan	5.752.037.970
20 03 02 03	2. Pengadaan Aset Gedung dan Bangunan	Persentase pemenuhan kebutuhan fasilitas bangunan terhadap kelengkapan gedung perkantoran	Setda Kab. Kendal	12 bulan				-		12 bulan	110.250.000
20 03 02 08	3. Pemeliharaan Rutin / Berkala Peralatan dan Mesin	Persentase kebutuhan pemeliharaan dan bahan bakar peralatan dan mesin terhadap jumlah peralatan mesin yang terpelihara dalam satu tahun	Setda Kab. Kendal	12 bulan (Kendaraan Rd.4=25, Rd.2=80, Bus=3, Elif=1	2.631.691.073			2.631.691.073		12 bulan	2.763.275.627
20 03 02 09	4. Pemeliharaan Rutin / Berkala Gedung dan Bangunan	Persentase pemeliharaan gedung terhadap jumlah gedung yang menjadi obyek pemeliharaan	Setda Kab. Kendal	12 bulan (Gedung A, Gedung C, Gedung Kesbang, Staf Ahli, OR, Pendopo,	1.904.889.000			1.904.889.000		12 bulan	1.451.805.075

Kode	Bidang Kegiatan	Indikator Kinerja Program / Kegiatan	Rencana Tahun 2014 (Tahun Rencana)						CATATAN PENTING	Prakiraan Maju Rencana Tahun 2015	
			Lokasi	Target Capaian Kinerja	Kebutuhan dan / Pagu indikatif (Rp)					Target Capaian Kinerja	Kebutuhan Dana / Pagu Indikatif
					APBD Kab	APBD Prov	APBN	Jumlah			
1	2	3	4	5	6	7	8	9	10	11	12
20 03 02 11	5. Pemeliharaan Rutin / Berkala Aset Tetap Lainnya	Persentase kebutuhan pemeliharaan alat kantor terhadap jumlah alat kantor yang terpelihara	Setda Kab. Kendal	12 bulan (Komputer=72,AC=77, Mebelair=100, Genset Bsr=4 / Kcl=4,Sound Sistem Bsr=1/Kcl=4 ,Tower=1,Telephone=31, HT=40,Mesin Fax=4,Gamelan=1 unit,LCD Proyektor=6 ,Tugu Kereta1)	256.462.500			256.462.500		12 bulan	269.285.625
20 03 02 15	6. Rehabilitasi Sedang / Berat Gedung dan Bangunan	Persentase ketercukupan anggaran rehabilitasi terhadap tingkat kebutuhan rehabilitasi bangunan gedung	Setda Kab. Kendal	12 bulan				-		12 bulan	438.078.375
20 03 03 00	Program Peningkatan Disiplin Aparatur				237.405.000	-	-	237.405.000			249.275.250
20 00 03 02	1. Pengadaan Pakaian Dinas beserta Perlengkapannya	Persentase pemenuhan kebutuhan pakaian dinas terhadap jumlah kebutuhan pakaian dinas	Setda Kab. Kendal	12 bulan (PSR Bupati/Wakil=2, PSL Bupati /Wakil & Eselon II/III=20, PDH Bupati/Wakil/Eselon II/III & Staf PNS=300)	237.405.000			237.405.000		12 bulan	249.275.250
20 03 05 00	Program Peningkatan Kapasitas Sumber Daya Aparatur				525.000.000	-	-	525.000.000			551.250.000
20 03 05 04	1. Peningkatan dan Pengembangan Sumber Daya Manusia (SDM)	Persentase jumlah pegawai yang mengikuti bimtek terhadap kebutuhan peningkatan kualitas aparatur	Setda Kab. Kendal	12 bulan (50 orang)	525.000.000			525.000.000		12 bulan	551.250.000
20 03 07 00	Program Peningkatan Pelayanan dan Kinerja Aparatur Pemerintahan				323.715.000	-	-	323.715.000			339.900.750

Kode	Bidang Kegiatan	Indikator Kinerja Program / Kegiatan	Rencana Tahun 2014 (Tahun Rencana)						CATATAN PENTING	Prakiraan Maju Rencana Tahun 2015	
			Lokasi	Target Capaian Kinerja	Kebutuhan dan / Pagu indikatif (Rp)					Target Capaian Kinerja	Kebutuhan Dana / Pagu Indikatif
					APBD Kab	APBD Prov	APBN	Jumlah			
1	2	3	4	5	6	7	8	9	10	11	12
20 03 07 05	1. Peningkatan Kinerja Pengelolaan Arsip	Persentase jumlah arsip terkelola terhadap jumlah arsip keseluruhan	Setda Kab. Kendal	12 bulan	52.920.000			52.920.000		12 bulan	55.566.000
20 03 07 08	2. Penunjang Penarikan Retribusi Daerah	Persentase jumlah penarikan retribusi terhadap beban target pendapatan	Setda Kab. Kendal	12 bulan	4.410.000			4.410.000		12 bulan	4.630.500
20 03 07 10	3. Penunjang Operasional Kegiatan Pemerintahan	Persentase pemenuhan kebutuhan kerumahtanggaan terhadap kebutuhan kerumahtanggaan dalam satu tahun	Setda Kab. Kendal	12 bulan	266.385.000			266.385.000		12 bulan	279.704.250
20 03 33 00	Program Penataan Kelembagaan & Ketatalaksanaan				806.916.075	-	-	806.916.075			847.261.879
20 03 33 18	1. Pelaksanaan Kesekretariatan	Persentase terlaksananya kegiatan kesekretariatan terhadap jumlah keseluruhan kesekretariatan yang harus dipenuhi dalam satu tahun	Setda Kab. Kendal	12 bulan	806.916.075			806.916.075		12 bulan	847.261.879
JUMLAH					32.051.598.096	-	-	32.051.598.096			34.108.964.191

Kode	Bidang Kegiatan	Indikator Kinerja Program / Kegiatan	Rencana Tahun 2014 (Tahun Rencana)						CATATAN PENTING	Prakiraan Maju Rencana Tahun 2015			
			Lokasi	Target Capaian Kinerja	Kebutuhan dan / Pagu indikatif (Rp)					Target Capaian Kinerja	Kebutuhan Dana / Pagu Indikatif		
					APBD Kab	APBD Prov	APBN	Jumlah					
1	2	3	4	5	6	7	8	9	10	11	12		
		URUSAN WAJIB											
		BIDANG OTONOMI DAERAH, PEMERINTAH UMUM, ADMINISTRASI KEUANGAN DAERAH, PERANGKAT DAERAH, KEPEGAWAIAN DAN PERSANDIAN											
		SEKRETARIAT DAERAH											
		BAGIAN ORGANISASI			1.355.000.000	-	-	1.355.000.000			1.355.000.000		
1	20	03	33	Program Penataan Kelembagaan Dan Ketatalaksanaan									
			a	Penyusunan LAKIP Kabupaten Kendal	Jumlah tersusunnya pertanggungjawaban kinerja yang legitimate	Kendal	2 kegiatan	100.000.000	-	-	100.000.000	2 kegiatan	100.000.000
			b	Penyusunan Penetapan Kinerja	Tersusunnya penetapan kinerja Kabupaten Kendal	Kendal	78 buku	50.000.000			50.000.000	78 buku	50.000.000
			c	Pengelolaan Administrasi kepegawaian	Jml Pegawai yang terlayani admnistrasi kepegawaiannya	Kendal	290 orang	50.000.000			50.000.000	290 orang	50.000.000
			d	Penyusunan evaluasi kelembagaan perangkat Daerah	Jumlah buku evaluasi kelembagaan Perangkat Daerah	Kendal	30 SKPD	100.000.000			100.000.000	30 SKPD	100.000.000
			e	Penataan Kelembagaan Perangkat Daerah	Jumlah Perda tentang SOTK	Kendal	3 Perda	200.000.000			200.000.000	3 Perda	200.000.000
			f	Penyusunan IKM Pemberi Pelayanan Umum	Jumljal Buku Indek Kepuasan Umum	Kendal	33 SKPD/ buku	100.000.000			100.000.000	33 SKPD/ buku	100.000.000
			g	Pembinaan dan evaluasi Pelayan Publik	Jumlah Buku Hasil Evaluasi Pelayanan Publik	Kendal	60 SKPD	150.000.000			150.000.000	60 SKPD	150.000.000
			h	Monitoring dan evaluasi penerapan SPM	Tersusunnya pelaporan penerapan SPM di SKPD yang menangani	Kendal	15 SPM	45.000.000			45.000.000	15 SPM	45.000.000
			i	Peningkatan pemberdayaan aparatur daerah	Jumlah Pegawai yang mengikuti Diklat	Kendal	50 orang	150.000.000			150.000.000	50 orang	150.000.000
			j	peningkatan disiplin aparatur	Jumlah aparatur yang disiplin	Kendal	290 orang	250.000.000			250.000.000	290 orang	250.000.000
			k	Pelaksanaan FORKOMPANDA	Jumlah SKPD yang mengikuti	Kendal	62 SKPD	30.000.000			30.000.000	62 SKPD	30.000.000
			l	Evaluasi Pengawasan Melekat	Prosentase berkurangnya tindak penyalahgunaan dan penyelewengan wewenang	Kendal	29 orang	30.000.000			30.000.000	29 orang	30.000.000
			m	Pelaksanaan Reformasi Birokrasi Daerah	Pelaksanaan reformasi birokrasi daerah	Kendal	3 kegiatan	100.000.000			100.000.000	3 kegiatan	100.000.000
JUMLAH								1.355.000.000	-	-	1.355.000.000		1.355.000.000

1	2	3	Rencana Tahun 2014 (Tahun Rencana)						10	Prakiraan Maju Rencana Tahun 2015	
			4	5	Kebutuhan dan / Pagu indikatif (Rp)					11	12
					6	7	8	9			
Bidang Kegiatan		Indikator Kinerja Program / Kegiatan	Lokasi	Target Capaian Kinerja	APBD Kab	APBD Prov	APBN	Jumlah	CATATAN PENTING	Target Capaian Kinerja	Kebutuhan Dana / Pagu Indikatif
		19 Penyusunan Buku Pesona Kendal	-	-	-			-	Drop	100%	-
		20 Peningkatan pemahaman masyarakat dibidang cukai tembakau.	-	-	-			-	di tahun 2013 di drop dari Bagian Perekonomian	100%	-
		21 Penyediaan Media Massa	Kendal	12 Media Massa	40.000.000			40.000.000		12 Media Massa	44.000.000
		22 Koran Masuk Desa	Kendal	9672 koran	160.000.000			160.000.000	Sudah dianggarkan di tahun 2013	9672 koran	176.000.000
JUMLAH					2.400.000.000	-	-	2.400.000.000			2.800.000.000

1	2	3	Rencana Tahun 2014 (Tahun Rencana)						CATATAN PENTING	Prakiraan Maju Rencana Tahun 2015		
			4	5	Kebutuhan dan / Pagu indikatif (Rp)					11	12	
					6	7	8	9				
1	2	3	4	5	6	7	8	9	10	11	12	
		8. Penyusunan dan penggandaan Perda / Perbup	Tersusunnya buku himpunan Perda/Perbup	Kab. Kendal	- 455 buku himp Perda - 455 buku himp Perbup	115.035.000			115.035.000		- 455 buku himp Perda - 455 buku himp Perbup	149.555.000
		9. Sosialisasi Peraturan Perundang undangan Bidang Cukai	Terlaksananya Sosialisasi Peraturan Perundang-undangan Bidang Cukai	Kab. Kendal	- 12 Lokasi - 900 Peserta	150.220.000			150.220.000		- 12 Lokasi - 900 Peserta	180.264.000
		10 Rakor Rencana Aksi Nasional Hak Asasi Manusia (RANHAM)	Terselenggaranya kegiatan RANHAM di Kabupaten Kendal	Kab. Kendal	- 4 kegiatan - 59 Peserta	50.220.000			50.220.000		- 4 kegiatan - 59 Peserta	60.264.000
	0 9	11 Bintek SJDI Hukum	Terselenggaranya bintek SJDI Hukum di Kabupaten Kendal	Kab. Kendal		-			-		- 1 kegiatan - 60 Peserta	50.000.000
1	7	12 Bintek Perancang Peraturan Perundang-undangan	Terselenggaranya bintek Perancang Peraturan perundang-undangan di Kabupaten Kendal	Kab. Kendal	- 1 kegiatan	50.000.000			50.000.000			
JUMLAH						1.502.200.000	-	-	1.502.200.000			1.815.711.500

Kode	Bidang Kegiatan	Indikator Kinerja Program / Kegiatan	Rencana Tahun 2014 (Tahun Rencana)						CATATAN PENTING	Prakiraan Maju Rencana Tahun 2015	
			Lokasi	Target Capaian Kinerja	Kebutuhan dan / Pagu indikatif (Rp)					Target Capaian Kinerja	Kebutuhan Dana / Pagu Indikatif
					APBD Kab	APBD Prov	APBN	Jumlah			
1	2	3	4	5	6	7	8	9	10	11	12
	URUSAN WAJIB										
	BIDANG OTONOMI DAERAH, PEMERINTAH UMUM, ADMINISTRASI KEUANGAN DAERAH, PERANGKAT DAERAH, KEPEGAWAIAN DAN PERSANDIAN										
	SEKRETARIAT DAERAH										
	BAGIAN TATA PEMERINTAHAN SETDA KENDAL										
	Bidang Pertanahan				10.663.000.000	-	-	10.663.000.000			250.000.000
	Program Peningkatan Penataan Penguasaan, kepemilikan dan				10.663.000.000	-	-	10.663.000.000			250.000.000
	1 Kegiatan Pensertifikatan tanah-tanah milik Pemerintah Kabupaten Kendal	Sertifikat tanah milik Pemkab. Kendal	Aset Pemkab	Catur tertib pertanahan	250.000.000	-	-	250.000.000	Prioritas 1	Catur tertib pertanahan	250.000.000
	2 Pengadaan tanah untuk Kantor Polisi Perairan di Pelabuhan Kaliwungu Kendal		Kaliwungu	7500 m2	2.500.000.000			2.500.000.000	Prioritas 1		
	3 Pengadaan tanah untuk Polsek dan Koramil Ngampel		Ngampel	1 ha	2.000.000.000			2.000.000.000	Prioritas 1		
	4 Pengadaan tanah untuk Polsek dan Koramil Kec. Kaliwungu Selatan		Kaliwungu Selatan	1 ha	2.000.000.000			2.000.000.000	Prioritas 1		
	5 Pengadaan tanah untuk pengembangan RSUD Kabupaten Kendal		Kendal	5590 m2	3.913.000.000			3.913.000.000	Prioritas 1		
	6 Pengadaan tanah dan pembangunan kantor kecamatan	Kenyaman melaksanakan tugas	Kec.. Kaliwungu Selatan	tanah 2 ha				-			
	Bidang Otonomi daerah dan Pemerintahan Umum				6.631.000.000	250.000.000	-	6.881.000.000			3.405.250.000
	Program Penataan dan penyempurnaan Kebijakan Sistem dan prosedur Pengawasan				3.110.000.000	-	-	3.110.000.000			1.949.250.000
	1 Kegiatan penyusunan laporan penyelenggaraan Pemerintahan kecamatan dan Penataan Administrasi Kecamatan se-Kabupaten Kendal	Laporan Penyelenggaraan Pemerintahan Kecamatan	Kecamatan se-Kab. Kendal	Terlaksananya penyusunan laporan penyelenggaraan pemerintahan kecamatan	125.000.000			125.000.000	Prioritas 1	Terlaksananya penyusunan laporan penyelenggaraan pemerintahan kecamatan	79.250.000
	2 Pemberian Penghargaan Kecamatan berprestasi	Meningkatnya kinerja Kecamatan	Kecamatan se-Kab. Kendal	Tercapainya pelayanan prima	175.000.000			175.000.000	Prioritas 1	Tercapainya pelayanan prima	180.000.000
	3 Bimbingan teknis PATEN	Terlaksananya PATEN	Kecamatan se-Kab. Kendal	Tercapainya pelayanan prima	200.000.000			200.000.000	Prioritas 1	Tercapainya pelayanan prima	225.000.000
	4 Penyusunan LKPJ, LPPD dan ILPD Kabupaten Kendal	Tersusunnya buku LKPJ Bupati, LPPD dan ILPD	Kendal	160 buku	450.000.000			450.000.000	Prioritas 1	160 buku	475.000.000

Kode	Bidang Kegiatan	Indikator Kinerja Program / Kegiatan	Rencana Tahun 2014 (Tahun Rencana)						CATATAN PENTING	Prakiraan Maju Rencana Tahun 2015	
			Lokasi	Target Capaian Kinerja	Kebutuhan dan / Pagu indikatif (Rp)					Target Capaian Kinerja	Kebutuhan Dana / Pagu Indikatif
					APBD Kab	APBD Prov	APBN	Jumlah			
1	2	3	4	5	6	7	8	9	10	11	12
	5 Evaluasi dan Fasilitasi produk perjanjian kerjasama	Terlaksananya Evaluasi dan Fasilitasi produk perjanjian kerjasama	Kendal	Meningkatnya kinerja Pemda dalam pengawasan kerjasama	80.000.000			80.000.000	Prioritas 2	Meningkatnya kinerja Pemda dalam pengawasan kerjasama	110.000.000
	6 Penentuan Toponimi Kabupaten kendal	Terlaksananya kegiatan nama-nama rupa bumi di Kabupaten Kendal	3 Kecamatan	Tersusunnya data toponomi Kab. Kendal (120 Buku)	400.000.000			400.000.000	Prioritas 2	Tersusunnya data toponomi Kab. Kendal (120 Buku)	500.000.000
	7 Kajian keberadaan status pemerintahan Kecamatan	Terlaksananya Kajian Keberadaan status pemerintahan kecamatan	Kendal	20 kecamatan	180.000.000			180.000.000	Prioritas 2	20 kecamatan	190.000.000
	8 Pembangunan/rehab kantor kelurahan Bandengan, Ngilir, Balok		Kendal	3 kelurahan	1.500.000.000			1.500.000.000	Prioritas 2	3 kelurahan	190.000.000
	Program Peningkatan kerjasama antar Pemerintah				295.000.000	-	-	295.000.000			166.000.000
	1 Kerjasama antar daerah di wilayah Kedungsapur	Terlaksananya koordinasi dan kerjasama antar daerah	Kendal	6 kabupaten	50.000.000			50.000.000	Prioritas 2	6 kabupaten	56.000.000
	2 Kerjasama TKKSD dengan pihak ketiga	terlaksananya kegiatan TKKSD dengan pihak ketiga	Kendal	10 MOU	70.000.000			70.000.000	Prioritas 2	10 MOU	110.000.000
	3 Bimbingan teknis penyusunan kerjasama/hibah				175.000.000			175.000.000		0	
	Program Pengembangan data informasi				135.000.000	-	-	135.000.000			145.000.000
	1 Kegiatan Pengumpulan, penyusunan data aparatur Kecamatan dan Aparatur Kelurahan	Terpenuhinya data aparatur Kecamatan dan Aparatur kelurahan	Kab. Kendal	20 Kecamatan dan 20 kelurahan	60.000.000			60.000.000	Prioritas 2	20 Kecamatan dan 20 kelurahan	65.000.000
	2 Penyusunan data Aparatur Pemerintah Desa	Terpenuhinya data kepada desa dan perangkat desa	Kab. Kendal	266 desa	75.000.000			75.000.000	Prioritas 2	266 desa	80.000.000
	Program Pembinaan Fasilitasi Keuangan Desa				1.491.000.000	-	-	1.491.000.000			1.145.000.000
	1 Pengisian Jabatan kepala Desa	Terisinya jabatan kepala desa	Kab. Kendal	53 desa	750.000.000			750.000.000	Prioritas 1	53 desa	200.000.000
	2 Pengisian Jabatan Perangkat Desa	Terisinya jabatan Perangkat desa	Kab. Kendal	130 perangkat	100.000.000			100.000.000	Prioritas 1	130 perangkat	125.000.000
	3 Penghargaan kepada mantan Kepala Desa dan Perangkat Desa	Terwujudnya hubungan harmonis antara pemeritah dengan mantan kepala Desa dan perangkat Desa	Kab. Kendal	53 mantan kades dan 60 perangkat	246.000.000			246.000.000	Prioritas 2	53 mantan kades dan 60 perangkat	300.000.000
	4 Pembinaan Administrasi Desa	Peningkatan penyelenggaraan Pemerintah Desa	Kab. Kendal	26 desa	70.000.000			70.000.000	Prioritas 2	26 desa	85.000.000
	5 Pembentukan Badan Permusyawaratan Desa	Peningkatan penyelenggaraan Pemerintahan Desa	Kab. Kendal	25 desa	125.000.000			125.000.000	Prioritas 1	25 desa	130.000.000
	6 Pembekalan kepala Desa	Peningkatan penyelenggaraan Pemerintahan Desa	Kab. Kendal	200 kades	200.000.000			200.000.000	Prioritas 1	200 kades	305.000.000
	Program Peningkatan Sarana dan Prasarana Aparatur				1.600.000.000	250.000.000	-	1.850.000.000			

Kode	Bidang Kegiatan	Indikator Kinerja Program / Kegiatan	Rencana Tahun 2014 (Tahun Rencana)						CATATAN PENTING	Prakiraan Maju Rencana Tahun 2015	
			Lokasi	Target Capaian Kinerja	Kebutuhan dan / Pagu indikatif (Rp)					Target Capaian Kinerja	Kebutuhan Dana / Pagu Indikatif
					APBD Kab	APBD Prov	APBN	Jumlah			
1	2	3	4	5	6	7	8	9	10	11	12
	1 Rehab gedung sekretariat Kantor Kecamatan Rowosari	Peningkatan kenyamanan dan pelayanan masyarakat	Kecamatan Rowosari	1 Unit	500.000.000			500.000.000			
	2 Pembangunan pagar karas Kantor Kecamatan Rowosari	Peningkatan keamanan Kantor Kecamatan Rowosari	Kecamatan Rowosari	800 m	200.000.000			200.000.000	Prioritas 1		
	3 Pagar Kantor Kecamatan Ringinarum	Keamanan lingkungan	Kec. Ringinarum	100 x 100 m	200.000.000	-		200.000.000			
	4 Rehab kantor kecamatan cepiring	Kenyaman melaksanakan tugas	Kec. Cepiring	2 unit	300.000.000			300.000.000			
	5 Penambahan Ruang Sekretariat kecamatan Kaliwungu	Terwujudnya kenyamanan kerja pegawai	Kecamatan Klw	2 Lokal	150.000.000			150.000.000			
	6 Rehab kantor kecamatan kangkung	Kenyaman melaksanakan tugas	Kec. Kangkung	1 unit	250.000.000			250.000.000			
	8 Pengadaan pagar karas kec. Patebon	Kenyaman melaksanakan tugas	kec. Patebon	164m2		250.000.000		250.000.000			
								-			
JUMLAH					17.294.000.000	250.000.000	-	17.544.000.000	-	-	3.655.250.000

Kode	Bidang Kegiatan	Indikator Kinerja Program / Kegiatan	Rencana Tahun 2014 (Tahun Rencana)						CATATAN PENTING	Prakiraan Maju Rencana Tahun 2015	
			Lokasi	Target Capaian Kinerja	Kebutuhan dan / Pagu indikatif (Rp)					Target Capaian Kinerja	Kebutuhan Dana / Pagu Indikatif
					APBD Kab	APBD Prov	APBN	Jumlah			
1	2	3	4	5	6	7	8	9	10	11	12
	URUSAN WAJIB										
	BIDANG OTONOMI DAERAH, PEMERINTAH UMUM, ADMINISTRASI KEUANGAN DAERAH, PERANGKAT DAERAH, KEPEGAWAIAN DAN PERSANDIAN										
	SEKRETARIAT DAERAH										
	BAGIAN PEREKONOMIAN DAN SUMBER DAYA ALAM										
	Program Pengembangan Perekonomian Daerah										
	1 Monitoring, Evaluasi, dan Pengendalian Distribusi Pupuk Kabupaten Kendal	Distribusi pupuk bersubsidi di Kab. Kendal dapat dipantau dan terkendali.	Kab. Kendal	5 Distributor dan 382 Pengecer pupuk di Kabupaten Kendal	40.000.000			40.000.000		Ketersediaan dan distribusi pupuk bersubsidi di Kab. Kendal dapat dipantau dan terkendali.	45.000.000
	2 Penyelenggaraan Kabupaten Expo (PSPP) Kabupaten Kendal Tahun 2014	Terselenggaranya Kabupaten Expo (PSPP) Kab.Kendal Tahun 2014.	Kab. Kendal	1 event	250.000.000			250.000.000		Tersosialisasikan potensi ekonomi masyarakat, hasil-hasil pembangunan, seni budaya masyarakat Kab. Kendal.	275.000.000
	3 Rakorbid EKUINDA	Terlaksananya Rakorbid Ekuinda Kab. Kendal tahun 2014	Kab. Kendal	2 kegiatan	40.000.000			40.000.000		Permasalahan-permasalahan bidang bidang ekonomi dan industri dapat dikoordinasikan bersama.	40.000.000
	4 Pendampingan Penyaluran Beras Miskin Kabupaten Kendal	Terlaksananya rakor, evaluasi, dan pengawasan pelaksanaan program Raskin Kab Kendal.	Kab. Kendal	59.133 RTS/PM	130.000.000			130.000.000		Tersalurkannya beras Raskin secara baik, lancar dan tepat waktu kepada rumah	130.000.000
	5 Penunjang Kegiatan Idul Fitri dan Natal	Terselenggaranya pasar murah Lebaran dan monitoring harga dan ketersediaan barang kebutuhan pokok menjelang Lebaran dan Natal	Kab. Kendal	2 kegiatan	60.000.000			60.000.000		Terbantunya masyarakat ekonomi lemah dalam memenuhi kebutuhan pokok Lebaran dan Natal	70.000.000
	6 Pembinaan Pengendalian Penyertaan Modal	Terlaksananya penyertaan modal di BUMD dengan tepat	Kab. Kendal	2 kegiatan	50.000.000			50.000.000		Penyertaan modal dilaksanakan secara tepat.	50.000.000

Kode	Bidang Kegiatan	Indikator Kinerja Program / Kegiatan	Rencana Tahun 2014 (Tahun Rencana)						CATATAN PENTING	Prakiraan Maju Rencana Tahun 2015	
			Lokasi	Target Capaian Kinerja	Kebutuhan dan / Pagu indikatif (Rp)					Target Capaian Kinerja	Kebutuhan Dana / Pagu Indikatif
					APBD Kab	APBD Prov	APBN	Jumlah			
1	2	3	4	5	6	7	8	9	10	11	12
	7 Peningkatan Manajemen BUMD (Pelatihan Manajemen Non Perbankan)	Terlaksananya pembinaan dan pelatihan/bintek aparatur non perbankan	Kab. Kendal	2 kegiatan	65.000.000			65.000.000		Meningkatnya pengetahuan dan keahlian SDM karyawan non perbankan	95.000.000
	8 Penunjang Penanganan Pengelolaan DBHCHT Kabupaten Kendal	Terlaksananya kegiatan koordinasi, monitoring, evaluasi administrasi penggunaan Dana Bagi Hasil Cukai Hasil Tembakau (DBHCHT) oleh SKPD di Kabupaten Kendal	Kab. Kendal	15 SKPD penerima DBHCHT	130.000.000			130.000.000		Operasionalisasi bagi koordinasi, monitoring dan evaluasi tertib administrasi SKPD pengguna Dana Bagi Hasil Cukai Hasil	150.000.000
	9 Fasilitasi Promosi Produk Pangan UMKM sebagai Alih Profesi di Lingkungan Sosial Tembakau (DBHCHT)	Keikutsertaan Kab. Kendal pada pameran pertanian/hasil pangan/agribisnis tingkat Nasional	Nasional	1 event			175.000.000	175.000.000		Keikutsertaan Kab. Kendal pada pameran pertanian/hasil pangan/agribisnis tingkat	175.000.000
	10 Fasilitasi Promosi Produk UKM Kabupaten Kendal di Tingkat Nasional sebagai Alih Profesi di Lingkungan Sosial Tembakau (DBHCHT)	Keikutsertaan UKM Kab. Kendal pada pameran produk unggulan di tingkat Nasional	nasional	1 event			175.000.000	175.000.000		Terpromosikannya hasil-hasil pertanian dan produk unggulan Kab. Kendal di tingkat Nasional	175.000.000
	11 Fasilitasi Promosi Produk Unggulan Kabupaten Kendal sebagai Alih Profesi di Lingkungan Sosial Tembakau (DBHCHT)	Keikutsertaan UKM Kab. Kendal pada pameran Kabupaten Expo 2014 di Tingkat Nasional	Nasional	1 event			170.000.000	170.000.000		Tersosialisasinya dan terpromosikannya hasil-hasil pembangunan dan potensi Kabupaten Kendal di tingkat nasional	170.000.000
	12 Pameran Dewan Kerajinan Nasional (DEKRANASDA)	Keikutsertaan Kabupaten Kendal dalam Pameran DEKRANASDA	Nasional	1 event	80.000.000			80.000.000		Terpromosikannya hasil-hasil kerajinan Kabupaten Kendal di tingkat Nasional	100.000.000

Kode	Bidang Kegiatan	Indikator Kinerja Program / Kegiatan	Rencana Tahun 2014 (Tahun Rencana)						CATATAN PENTING	Prakiraan Maju Rencana Tahun 2015	
			Lokasi	Target Capaian Kinerja	Kebutuhan dan / Pagu indikatif (Rp)					Target Capaian Kinerja	Kebutuhan Dana / Pagu Indikatif
					APBD Kab	APBD Prov	APBN	Jumlah			
1	2	3	4	5	6	7	8	9	10	11	12
	13 Peningkatan Kapasitas Dewan Pengawas BUMD Kabupaten Kendal	Peningkatan Kinerja Dewan Pengawas BUMD Kabupaten Kendal	Kab. Kendal	2 kegiatan	65.000.000			65.000.000		Peningkatan Pengetahuan dan Keahlian Dewan Pengawas BUMD Kab. Kendal	80.000.000
	14 Pameran Investasi Kabupaten Kendal	Keikutsertaan Kabupaten Kendal dalam Investasi Expo	Nasional	1 event	145.000.000			145.000.000		Tersedia peluang dan potensi investasi serta menarik investor luar daerah di Kabupaten Kendal	160.000.000
	15 Fasilitasi Promosi Produk Kerajinan UMKM Kabupaten Kendal sebagai Alih Profesi di Lingkungan Sosial Tembakau (DBHCHT)	Tersosialisasinya dan terpromosikannya hasil-hasil pembangunan dan potensi kerajinan Kabupaten Kendal di tingkat Nasional	Nasional	1 event			175.000.000	175.000.000		Tersosialisasinya dan terpromosikannya hasil-hasil pembangunan dan potensi kerajinan Kabupaten Kendal di tingkat Nasional	175.000.000
	16 Penyertaan Modal Pemerintah Kabupaten Kendal kepada Bank Jateng	Menguatkan modal Bank Jateng	Bank Jateng Kab. Kendal	Modal dasar terpenuhi kepada Bank Jateng di Kabupaten	1.900.000.000			1.900.000.000		Modal dasar terpenuhi kepada Bank Jateng di Kabupaten Kendal	2.200.000.000
	17 Penyertaan Modal Pemerintah Kabupaten Kendal kepada PD. BKK Kendal Kota	Menguatkan modal PD. BKK Kendal Kota	PD. BKK Kendal Kota	Modal dasar terpenuhi kepada PD. BKK Kendal Kota di Kabupaten	500.000.000			500.000.000		Modal dasar terpenuhi kepada PD. BKK Kendal Kota di Kabupaten Kendal	-
	18 Penyertaan Modal Pemerintah Kabupaten Kendal kepada PD. BPR BKK Kendal	Menguatkan modal PD. BPR BKK Kendal	PD. BPR BKK Kendal	Modal dasar terpenuhi kepada PD. BPR BKK Kendal di Kabupaten	1.000.000.000			1.000.000.000		Modal dasar terpenuhi kepada PD. BPR BKK Kendal di Kabupaten Kendal	1.400.000.000

Kode	Bidang Kegiatan	Indikator Kinerja Program / Kegiatan	Rencana Tahun 2014 (Tahun Rencana)						CATATAN PENTING	Prakiraan Maju Rencana Tahun 2015	
			Lokasi	Target Capaian Kinerja	Kebutuhan dan / Pagu indikatif (Rp)					Target Capaian Kinerja	Kebutuhan Dana / Pagu Indikatif
					APBD Kab	APBD Prov	APBN	Jumlah			
1	2	3	4	5	6	7	8	9	10	11	12
	19 Penyertaan Modal Pemerintah Kabupaten Kendal kepada PD. BPR Kendali Artha Kabupaten Kendal	Menguatkan modal PD. BPR Kendali Artha Kabupaten Kendal	PD. BPR Kendali Artha Kab. Kendal	Modal dasar terpenuhi kepada PD. BPR Kendali Artha di	1.500.000.000			1.500.000.000		Modal dasar terpenuhi kepada PD. BPR Kendali Artha di Kabupaten Kendal	1.500.000.000
	20 Penyertaan Modal Pemerintah Kabupaten Kendal kepada PDAM Tirta Panguripan Kabupaten Kendal	menguatkan modal PDAM Tirta Panguripan Kabupaten Kendal	PDAM Tirta Panguripan Kabupaten Kendal	Modal dasar terpenuhi kepada PDAM Tirta Panguripan Kabupaten	1.770.000.000			1.770.000.000		Modal dasar terpenuhi kepada PDAM Tirta Panguripan Kabupaten Kendal	-
	21 Penyertaan Modal Pemerintah Kabupaten Kendal kepada PD. Farmasi Kabupaten Kendal	menguatkan modal PD. Farmasi Kabupaten Kendal	PD. Farmasi Kabupaten Kendal	Modal dasar terpenuhi kepada PD. Farmasi Kabupaten	300.000.000			300.000.000		Modal dasar terpenuhi kepada PD. Farmasi Kabupaten Kendal	174.000.000
	22 Penyertaan Modal Pemerintah Kabupaten Kendal kepada PD. Aneka Usaha Daerah Kabupaten Kendal	menguatkan modal PD. Aneka Usaha Daerah Kabupaten Kendal	PD. Aneka Usaha Daerah Kabupaten Kendal	Modal dasar terpenuhi kepada PD. Aneka Usaha Daerah Kabupaten Kendal	500.000.000			500.000.000		Modal dasar terpenuhi kepada PD. Aneka Usaha Daerah Kabupaten Kendal	500.000.000
JUMLAH					8.525.000.000	-	695.000.000	9.220.000.000			7.664.000.000

Kode	Bidang Kegiatan	Indikator Kinerja Program / Kegiatan	Rencana Tahun 2014 (Tahun Rencana)						CATATAN PENTING	Prakiraan Maju Rencana Tahun 2015				
			Lokasi	Target Capaian Kinerja	Kebutuhan dan / Pagu indikatif (Rp)					Target Capaian Kinerja	Kebutuhan Dana / Pagu Indikatif			
					APBD Kab	APBD Prov	APBN	Jumlah						
1	2	3	4	5	6	7	8	9	10	11	12			
20	03	36	06	8. Kegiatan Sistem Informasi Sistem Manajemen Operasional Kegiatan (SIMPOK)	Tercapainya pengelolaan data laporan berbasis elektronik	Kab. Kendal	1 paket (60 SKPD)	50.000.000	-	-	50.000.000		Peningkatan mutu pengelolaan pelaporan berbasis elektronik	60.000.000
20	03	36	09	9 Gelar Hasi-hasil Pembangunan di Kabupaten Kendal	Sosialisasi hasil pembangunan di Kabupaten Kendal	Kab. Kendal	1 paket (250 orang)	60.000.000	-	-	60.000.000		Pembangunan yang telah dilaksanakan dapat diketahui oleh masyarakat luas	75.000.000
20	03	36	11	10 Pengelolaan dan Pengoperasian Unit Layanan Pengadaan (ULP)	Pelaksanaan pengadaan barang dan jasa Pemerintah (pengadaan sarana transportasi, jaringan internet dan komputer)	Kab. Kendal	3 paket	500.000.000			500.000.000		Peningkatan manajemen pengelolaan pengadaan barang dan jasa Pemerintah	500.000.000
JUMLAH								6.255.000.000	-	-	6.255.000.000			7.880.000.000

Kode	Bidang Kegiatan	Indikator Kinerja Program / Kegiatan	Rencana Tahun 2014 (Tahun Rencana)						CATATAN PENTING	Prakiraan Maju Rencana Tahun 2015	
			Lokasi	Target Capaian Kinerja	Kebutuhan dan / Pagu indikatif (Rp)					Target Capaian Kinerja	Kebutuhan Dana / Pagu Indikatif
					APBD Kab	APBD Prov	APBN	Jumlah			
1	2	3	4	5	6	7	8	9	10	11	12
1		URUSAN WAJIB									
		BIDANG OTONOMI DAERAH, PEMERINTAH UMUM, ADMINISTRASI KEUANGAN DAERAH, PERANGKAT DAERAH, KEPEGAWAIAN DAN PERSANDIAN									
		SEKRETARIAT DAERAH									
		BAGIAN KESEJAHTERAAN RAKYAT									
1	20	37			4.779.500.000	-	-	4.779.500.000			3.184.500.000
1	20	37	06	1	Monev Pemberdayaan Masyarakat dan Masyarakat	Terlaksananya monev Pemberdayaan Masyarakat dan	Kab. Kendal	100%	45.000.000		45.000.000
1	20	37	15	2	Operasional dan penunjang kegiatan organisasi profesi	tersalurkannya bantuan organisasi profesi	Kab. Kendal	1 kegiatan	10.000.000		10.000.000
1	20	37	07	3	Peringatan Hari Besar/Nasional	tergugahnya masyarakat untuk selalu cinta tanah air dan bangsa	Kab. Kendal	3 kegiatan	60.000.000		60.000.000
1	20	37	14	4	Pengadaan Mukena dan Al qur'an	terciptanya hubungan yang baik antara ulama dan umara semakin meningkat	Kab. Kendal	125 mukena dan 125	27.000.000		27.000.000
1	20	37	08	5	Operasional organisasi kemasyarakatan	terlaksananya bantuan kepada lembaga kemasyarakatan	Kab. Kendal	1 kegiatan	70.000.000		70.000.000
1	20	37	10	6	Bantuan peningkatan gizi dan kesehatan anak panti asuhan	terwujudnya kondisi anak panti asuhan yang sehat dan berkualitas	Kab. Kendal	100%	30.000.000		30.000.000
1	20	37	04	7	Buka puasa bersama ulama, abang becak dan anak panti	tersalurkannya bingkisan lebaran untuk ulama, uang transport anak panti dan uang transport abang becak	Kab. Kendal	100%	250.000.000		250.000.000
1	20	37	03	8	MTQ Pelajar/Umum/STQ, FASI dan MHQ	meningkatnya prestasi Tilawah di kalangan Pelajar dan masyarakat	Kab. Kendal	100%	105.000.000		105.000.000
1	20	37	12	9	Penunjang kesejahteraan Wiyata Bhakti dan PPPN	meningkatnya kinerja dan kedisiplinan tenaga wiyata bhakti pada sekolah dan PPPN	Kab. Kendal	729 orang (4 kegiatan)	1.550.000.000		1.550.000.000
1	20	37	12	10	Tunjangan P3N	meringankan beban PBA	Ds. Kebonadem Kec. Brangsong		1.550.000.000		
1	20	37	11	11	Penunjang kesejahteraan guru TPQ dan MADIN	tersalurkannya bantuan kesejahteraan bagi Guru TPQ/MADIN	Kab. Kendal	1 kegiatan	60.000.000		60.000.000
1	20	37	02	12	Pelayanan Haji Kabupaten Kendal	Terlayannya Calon Jama'ah haji dengan baik	Kab. Kendal	1 kegiatan	200.000.000		200.000.000
1	20	37	01	13	Penunjang Keagamaan	Peningkatan pelaksanaan ukhuwah islamiyah di Kabupaten Kendal	Kab. Kendal	100%	100.000.000		100.000.000
1	20	37	05	14	Kegiatan Yasinan dan Tahlil	Terjalinya Ukhuwah Islamiyah antara ulama dan umara'	Kab. Kendal	10 kegiatan	40.000.000		40.000.000
1	20	37	20	15	Istighotsah Kabupaten Kendal	Terlaksananya Ukhuwah Islamiyah untuk masyarakat beragama	Kab. Kendal	100%	80.000.000		80.000.000

Kode	Bidang Kegiatan	Indikator Kinerja Program / Kegiatan	Rencana Tahun 2014 (Tahun Rencana)						CATATAN PENTING	Prakiraan Maju Rencana Tahun 2015	
			Lokasi	Target Capaian Kinerja	Kebutuhan dan / Pagu indikatif (Rp)					Target Capaian Kinerja	Kebutuhan Dana / Pagu Indikatif
					APBD Kab	APBD Prov	APBN	Jumlah			
1	2	3	4	5	6	7	8	9	10	11	12
1 20 37 19	16	Monev dan penunjang kegiatan penanggulangan HIV AIDS di Kabupaten Kendal	Kab. Kendal	100%	27.500.000			27.500.000			27.500.000
1 20 37 17	17	Monev dan penunjang kegiatan kesehatan sosial dan budaya	Kab. Kendal	100%	25.000.000			25.000.000			25.000.000
1 20 37 1	18	Operasional dan penunjang kegiatan pembinaan penghargaan terhadap pejuang'45	Kab. Kendal	100%	10.000.000			10.000.000			10.000.000
1 20 37 09	19	Pementasan Duta Seni di TMII	Kab. Kendal	1 kegiatan	300.000.000			300.000.000			300.000.000
1 20 37 21	20	Pencegahan kenakalan remaja	Kab. Kendal	1 kegiatan	70.000.000			70.000.000			70.000.000
1 20 37 22	21	Senam aerobik bersama Muspida	Kab. Kendal	11 kali	50.000.000			50.000.000			50.000.000
1 20 37 23	22	Sosialisasi Perda Penanggulangan HIV/AIDS Kabupaten Kendal	Kab. Kendal	1 kegiatan	50.000.000			50.000.000			50.000.000
1 20 37 24	23	Monev keagamaan	Kab. Kendal	1 kegiatan	20.000.000			20.000.000			25.000.000
1 20 37 25	24	Operasional mudik lebaran	Kab. Kendal	1 kegiatan	50.000.000			50.000.000			60.000.000
1 20		Belanja Bantuan Sosial (BBS)			4.293.600.000	-	-	4.293.600.000			4.293.600.000
1 20 02 01	1	Bantuan Sosial kesejahteraan guru TPA dan MADIN	Kab. Kendal	10.612 orang	3.183.600.000			3.183.600.000			3.183.600.000
		KECAMATAN SINGOROJO						-			
	1	Pemberian honor guru ngaji	Desa Cening					-			
1 20 01 01	2	Bantuan Sosial peningkatan gizi dan kesehatan anak Panti Asuhan	Kab. Kendal	15 Panti Asuhan	220.000.000			220.000.000			220.000.000
1 20 01 01	3	Bantuan Sosial pemancangan bambu runcing berbendera merah putih di atas pusara pejuang 45	Kab. Kendal	10 lokasi	40.000.000			40.000.000			40.000.000
1 20 01 01	4	Bantuan sosial organisasi profesi	Kab. Kendal	35 lembaga	175.000.000			175.000.000			175.000.000
1 20 01 01	5	Bantuan Sosial untuk Gerakan Nasional Orang Tua Asuh (GNOTA) Kabupaten Kendal	Kab. Kendal	316 anak	220.000.000			220.000.000			220.000.000
1 20 02 01	6	Bantuan kepada Tim Pendamping Haji Daerah (TPHD) dalam pelayanan Haji Kabupaten Kendal	Kab. Kendal	10 orang	400.000.000			400.000.000			400.000.000

Kode	Bidang Kegiatan	Indikator Kinerja Program / Kegiatan	Rencana Tahun 2014 (Tahun Rencana)						CATATAN PENTING	Prakiraan Maju Rencana Tahun 2015	
			Lokasi	Target Capaian Kinerja	Kebutuhan dan / Pagu indikatif (Rp)					Target Capaian Kinerja	Kebutuhan Dana / Pagu Indikatif
					APBD Kab	APBD Prov	APBN	Jumlah			
1	2	3	4	5	6	7	8	9	10	11	12
1 20 01 01	7 Bantuan Penyelenggaraan MTQ dan Hadiah Kejuaraan MTQ	Terselenggaranya kejuaraan MTQ dan tercapainya juara MTQ, STQ tingkat Provinsi Jawa Tengah	Kab. Kendal	100%	55.000.000			55.000.000			55.000.000
1 20	Belanja Hibah				1.618.000.000	2.843.740.000	1.065.740.000	5.527.480.000			1.235.000.000
1 20 05	1 Belanja hibah kepada KPA kegiatan akselerasi penanggulangan HIV AIDS melalui pemberdayaan KPAD	Berkurangnya penderita HIV-AIDS dengan meningkatnya kewaspadaan masyarakat tentang bahaya AIDS	Kabupaten Kendal	100%	110.000.000			110.000.000			110.000.000
1 20 05	2 Belanja Hibah kepada PMI untuk kegiatan Fasilitasi pelayanan donor darah dan sterilisasi darah dari AIDS dan HIV	Terbebasnya persediaan darah dari virus HIV-AIDS	Kabupaten Kendal	100%	125.000.000			125.000.000			125.000.000
1 20 05 06	3 Belanja Hibah Keagamaan	Meningkatnya kualitas sarana prasarana fisik beragama yang	Kabupaten Kendal	100 lembaga	500.000.000			500.000.000			500.000.000
	KECAMATAN PLANTUNGAN							-			
	1 Rehab masjid	peningkatan sarana ibadah	Dsn Jambangan Ds wadas	1 unit	10.000.000			10.000.000			
	2 Rehab Mushola	peningkatan sarana ibadah	Karnganyar	5 mushola	5.000.000			5.000.000			
	3 Pemb. Masjid kauman	peningkatan sarana ibadah	karanganyar	1 unit	10.000.000			10.000.000			
	4 Rehab masjid	peningkatan sarana ibadah	Wonokambang-Tirtmulyo	1 unit	-			-	tidak jelas kemungkinan dapat di APBD 2012		
	5 Rehab masjid	peningkatan sarana ibadah	Gondangan-Tirtomulyo	1 unit	-			-	tidak jelas kemungkinan dapat di APBD 2012		
	6 Rehab masjid baitul Muttaqin	peningkatan sarana ibadah	Dkh. Majasem Mojoagung	1 unit	-			-	dapat di APBD 2012		
	7 Rehab masjid Baitul Huda	peningkatan sarana ibadah	Dkh. Watuputih Ds Wadas	1 unit	10.000.000			10.000.000			
								-			
								-			
	KECAMATAN PATEAN										
	1 Pemeliharaan Mushola Al Huda	peningkatan sarana ibadah	Rt.05/01 Desa Pagersari	10x12	5.000.000			5.000.000			
	2 Renovasi Mushola Al Mutaqin	peningkatan sarana ibadah	Rt.01/03 Desa Pagersari	7x12	5.000.000			5.000.000			
	3 Rehab masjid Baitul Falah	peningkatan sarana ibadah	Dusun Karangboyo Desa	1 Unit	-	900.000.000		900.000.000			
	4 Masjid Al Amin	peningkatan sarana ibadah	Dusun Blimbing Desa Mlatiharjo	1 Unit	-	50.000.000		50.000.000			
	5 Mushola Miftahulhuda	peningkatan sarana ibadah	Dusun Barangan Desa Mlatiharjo	1 Unit	-	15.000.000		15.000.000			
	6 Gedung TPA Blimbing	Peningkatan pendidikan agama	Dusun Blimbing Desa Mlatiharjo	1 Unit	-	100.000.000		100.000.000			

Kode	Bidang Kegiatan	Indikator Kinerja Program / Kegiatan	Rencana Tahun 2014 (Tahun Rencana)						CATATAN PENTING	Prakiraan Maju Rencana Tahun 2015	
			Lokasi	Target Capaian Kinerja	Kebutuhan dan / Pagu indikatif (Rp)					Target Capaian Kinerja	Kebutuhan Dana / Pagu Indikatif
					APBD Kab	APBD Prov	APBN	Jumlah			
1	2	3	4	5	6	7	8	9	10	11	12
	7 Pembangunan Mushola	peningkatan sarana ibadah	dusun Jeta.an Rt 02 Desa Plososari	7 m x 11 m	-	-	-	-			
	8 Pembangunan Gedung TPQ	Peningkatan pendidikan agama	Dusun Sengon Gunung Desa	1 Unit	-	-	-	-			
	9 Pembangunan Musholla	peningkatan sarana ibadah	RT 1,2,3,5 Dusun Sengon Gunung	4 Unit	-	-	-	-			
	10 Pembangunan Gedung Madrasah	Peningkatan pendidikan agama	Dusun Ploso Desa Plososari	1 Unit	-	-	-	-			
	11 Pembangunan Musholla	peningkatan sarana ibadah	dusun Jeta.an Rt 02 Desa Plososari	11 m x 7 m	-	-	-	-			
	12 Pembangunan Gedung TPQ	Peningkatan pendidikan agama	Dsn Krandegan Desa Sidokumpul	1 unit	-	-	-	-			
								-			
								-			
	KECAMATAN SINGOROJO										
	1 Rehap masjid	peningkatan sarana ibadah	Dsn Kaligedang		10.000.000			10.000.000			
	2 Pagar karas Gereja	peningkatan sarana ibadah	Dsn Kalipuru		10.000.000			10.000.000			
	3 Pembangunan mushola Suwuan	peningkatan sarana ibadah	Dsn Kalipuru		5.000.000			5.000.000			
	4 Pembangunan Pure	peningkatan sarana ibadah	Dsn Kalipuru		10.000.000			10.000.000			
	5 Pembangunan Masjid Glompong	peningkatan sarana ibadah	Dsn Glompong		10.000.000			10.000.000			
	6 Pembangunan Masjid Kaligedang	peningkatan sarana ibadah	Dsn Kaligedang	-	-			-			
	7 Pembangunan Masjid Surak	peningkatan sarana ibadah	Dsn Surak		10.000.000			10.000.000			
	8 Pengadaan pembangunan TPQ	Peningkatan pendidikan agama	Surak		5.000.000		60.000.000	65.000.000			
	9 Pengadaan pembangunan TPQ	Peningkatan pendidikan agama	kaligedang	-	5.000.000		115.000.000	120.000.000			
	10 Pengadaan pembangunan TPQ	Peningkatan pendidikan agama	Glompong		5.000.000		70.000.000	75.000.000			
	11 Pengadaan pembangunan TPQ	Peningkatan pendidikan agama	kalipuru		5.000.000		80.000.000	85.000.000			
	12 Pembangunan Mushola	peningkatan sarana ibadah	Kaligedang		5.000.000			5.000.000			
	13 Rehap masjid	peningkatan sarana ibadah	getas Rw 01-09		-			-			
	14 Pembangunan Madin	Peningkatan pendidikan agama	Klisat		5.000.000			5.000.000			
	15 Pembangunan masjid	peningkatan sarana ibadah	Kaliereng	-		50.000.000	100.000.000	150.000.000			
	16 Pembangunan masjid	peningkatan sarana ibadah	Bendo		-	70.000.000	100.000.000	170.000.000			

Kode	Bidang Kegiatan	Indikator Kinerja Program / Kegiatan	Rencana Tahun 2014 (Tahun Rencana)						CATATAN PENTING	Prakiraan Maju Rencana Tahun 2015	
			Lokasi	Target Capaian Kinerja	Kebutuhan dan / Pagu indikatif (Rp)					Target Capaian Kinerja	Kebutuhan Dana / Pagu Indikatif
					APBD Kab	APBD Prov	APBN	Jumlah			
1	2	3	4	5	6	7	8	9	10	11	12
	20 Pembangunan masjid	peningkatan sarana ibadah	Bendo		10.000.000			10.000.000			
	22 Pembangunan bak wudhu	peningkatan sarana ibadah	gemawang		3.000.000			3.000.000			
	23 Pembangunan masjid	peningkatan sarana ibadah	joho		10.000.000			10.000.000			
	24 Pembangunan Madin	peningkatan sarana ibadah	Cening lor		5.000.000			5.000.000			
	25 Pembangunan MDA Roudlotus Sibyan	Peningkatan pendidikan agama	Ngadipiro		5.000.000	145.000.000		150.000.000			
	26 Pembangunan masjid Baitul huda	Peningkatan pendidikan agama	sepetek		10.000.000			10.000.000			
	27 Pembangunan Masjid Al Istiqomah	peningkatan sarana ibadah	Brayobarat			85.000.000		85.000.000			
	28 rehap Mushola Nurul Jannah	peningkatan sarana ibadah	Dusun jomlang	350 M3	10.000.000			10.000.000			
	29 rehap Mushola Nurul Jannah	peningkatan sarana ibadah	Dusun jomlang	351 M3	-			-			
	30 rehap Mushola Nurul Jannah	peningkatan sarana ibadah	Dusun jomlang	352 M3	-			-			
	31 Pembangunan Masjid Baiturrohman	peningkatan sarana ibadah	Dsn Sepergi	10x12	10.000.000	150.000.000		160.000.000			
	32 Pospes Kyai jogoreso	peningkatan sarana ibadah	Ngadipiro			150.000.000		150.000.000			
								-			
								-			
	KECAMATAN KALIWUNGU										
	1 Rehab Mushola 1 Unit Dusun Nolakerten	peningkatan sarana ibadah	Ds.Nolakerto	1 Unit	5.000.000			5.000.000			
	2 Pembangunan Masjid Jami' Attaqwa 4/5	peningkatan sarana ibadah	Ds.Sarirejo	1 Unit	10.000.000			10.000.000			
	3 Pembangunan Masjid Al Istiqomah 4/5	peningkatan sarana ibadah	Ds.Sarirejo	1 Unit	10.000.000			10.000.000			
	4 Pembangunan Mushola Kantor Balai Desa	peningkatan sarana ibadah	Kumpulrejo	6 x 7 M	-	5.000.000		5.000.000			
	5 Pembangunan Mushola Jagalan	peningkatan sarana ibadah	Kutoharjo	1 Unit	5.000.000			5.000.000			
	6 Pembangunan Masjid Roudlotul Muttaqin	peningkatan sarana ibadah	Ds.Mororejo	1 Unit		200.000.000		200.000.000			
								-			
								-			
	KECAMATAN PEGANDON										
	1 Rehab Gedung MDA Rodhotul M	peningkatan sarana pendidikan agama	Desa Margomulyo Dk. Manggal RT.	1 Unit	5.000.000	10.000.000		15.000.000			
	2 Pembangunan Masjid Baitur Rochim	peningkatan sarana ibadah	Desa Margomulyo Dk. Manggal	1 Unit	10.000.000	15.000.000		25.000.000			
								-			
								-			
	KECAMATAN GEMUH										

Kode	Bidang Kegiatan	Indikator Kinerja Program / Kegiatan	Rencana Tahun 2014 (Tahun Rencana)						CATATAN PENTING	Prakiraan Maju Rencana Tahun 2015	
			Lokasi	Target Capaian Kinerja	Kebutuhan dan / Pagu indikatif (Rp)					Target Capaian Kinerja	Kebutuhan Dana / Pagu Indikatif
					APBD Kab	APBD Prov	APBN	Jumlah			
1	2	3	4	5	6	7	8	9	10	11	12
	1 Pembangunan Plafon Masjid dan Mushola	peningkatan sarana peribadatan	Lumansari Dk Ngablak	5 Unit	5.000.000			5.000.000			
	2 Rehab masjid/mushola	peningkatan sarana peribadatan	Tlahab	1 unit	5.000.000			5.000.000			
	3 Rehab Mushola	peningkatan sarana peribadatan	Cepokomulyo	13 unit	5.000.000			5.000.000			
	4 Pembangunan Masjid Al Huda	peningkatan sarana peribadatan	Gemuablanten	1 unit	10.000.000			10.000.000			
								-			
	KECAMATAN ROWOSARI							-			
	1 Rehab Masjid Jami' Attaqwa	peningkatan sarana peribadatan	Gempolsewu Desa	1 Buah	10.000.000	60.000.000		70.000.000			
	2 Pembuatan tempat Wudlu	peningkatan sarana peribadatan	RT.01 RW.02 Desa Bulak	1 unit	5.000.000			5.000.000			
	3 Pembangunan gedung TPQ	peningkatan sarana pendidikan	RW 03 Desa Parakan	8x12 m		200.000.000		200.000.000			
	4 Pembangunan gedung TPQ	peningkatan sarana pendidikan	Dusun Gilisari Desa	1 Unit		70.000.000		70.000.000			
								-			
	KECAMATAN CEPIRING							-			
	1 Pembangunan Gedung TPQ	peningkatan sarana pendidikan	Desa Damarsari RT.01 RW.02	2 loka/unit	5.000.000			5.000.000			
	2 Pembuatan tempat wudlu	peningkatan sarana peribadatan	Karangayu RT.03 RW.01	7 X 14 M	5.000.000			5.000.000			
								-			
	KEC. KOTA KENDAL							-			
	1 Rehab musholla	peningkatan sarana peribadatan	Langenharjo	8 m	5.000.000			5.000.000			
	2 Rehab musholla	peningkatan sarana peribadatan	Kebondalem	5 unit	5.000.000			5.000.000			
	3 Renovasi mushola BAITUL ABROR	peningkatan sarana peribadatan	Sukodono	9 x 12 m	5.000.000			5.000.000			
	4 Rehab Musholla	peningkatan sarana peribadatan	Balok	1 unit	5.000.000			5.000.000			
								-			
	KECAMATAN BRANGSONG							-			
	1 Renovasi Masjid	peningkatan sarana peribadatan	Ds. Blorok Rt 02 Rw 05	8x 12 m	-	-	-	-			
	2 Rehab Masjid DARUSSALAM	peningkatan sarana peribadatan	Ds. Tunggulsari Rt	-	10.000.000	75.000.000		85.000.000			
	3 Lanjutan Rehab Mushola HAIJISOLIKIN	peningkatan sarana peribadatan	Ds. Tunggulsari Rt	-	5.000.000	10.000.000		15.000.000			
	4 Rehab Masjid Al Muttaqim	peningkatan sarana peribadatan	Ds. Kebonadem	1 unit	10.000.000			10.000.000			
	5 Rehab Masjid baitul Munir	peningkatan sarana peribadatan	Ds. Kebonadem	1 unit	-			-			

Kode	Bidang Kegiatan	Indikator Kinerja Program / Kegiatan	Rencana Tahun 2014 (Tahun Rencana)						CATATAN PENTING	Prakiraan Maju Rencana Tahun 2015	
			Lokasi	Target Capaian Kinerja	Kebutuhan dan / Pagu indikatif (Rp)					Target Capaian Kinerja	Kebutuhan Dana / Pagu Indikatif
					APBD Kab	APBD Prov	APBN	Jumlah			
1	2	3	4	5	6	7	8	9	10	11	12
	6 Lanjutan Rehab Mushola	peningkatan sarana peribadatan	Ds. Tingulsari Dk. Welang	-		25.000.000		25.000.000			
	7 Rehab Musholla Rodhotun Naijah	peningkatan sarana peribadatan	Ds. Kebonadem Rw 3	1 unit	5.000.000			5.000.000			
	8 Rehab Musholla Rodhotun Patah	peningkatan sarana peribadatan	Ds. Kebonadem Rw 1	1 unit	5.000.000			5.000.000			
	9 Lanjutan Rehab Mushola BAITUSAKIRIN	peningkatan sarana peribadatan	Ds. Tunggulsari Rt 02 Rw 03			25.000.000		25.000.000			
	10 Merampungkan pemb. Masjid Baitul Hidayah	peningkatan sarana peribadatan	Ds. Sumur Rt 03 Rw 02		10.000.000			10.000.000			
	11 Rehab Musholla Roudhotun Istiqomah	peningkatan sarana peribadatan	Ds. Kebonadem Rw4	1 unit	5.000.000			5.000.000			
	12 Rehab Musholla Al Mubarak	peningkatan sarana peribadatan	Ds. Kebonadem Rw 1	1 unit	5.000.000			5.000.000			
	13 Lanjutan Rehab Masjid Idatul Umat	peningkatan sarana peribadatan	Ds. Tunggulsari Rt 03 Rw 01		10.000.000	10.000.000		20.000.000			
	14 Rehab Musholla Al Huda	peningkatan sarana peribadatan	Ds. Kebonadem Rw4	1 unit	5.000.000			5.000.000			
	15 Rehab Musholla Al Rohmah	peningkatan sarana peribadatan	Ds. Kebonadem Rw4	1 unit	5.000.000			5.000.000			
	16 Rehab Musholla Islakhul I (Udii)	peningkatan sarana peribadatan	Ds. Kebonadem Rw3	1 unit	5.000.000			5.000.000			
	17 Rehab Musholla Numi Huda	peningkatan sarana peribadatan	Ds. Kebonadem	1 unit	5.000.000			5.000.000			
	18 Rehab Musholla Rarussalan	peningkatan sarana peribadatan	Ds. Kebonadem	1 unit	5.000.000			5.000.000			
								-			
								-			
	KECAMATAN PAGERUYUNG										
	1 Pelaksanaan PHBI	Peningkatan ukhuwah islamiyah	Pucakwangi, Dawuhan	1	5.000.000			5.000.000			
	2 Pembangunan Gedung TPQ	peningkatan sarana pendidikan agama	Surokonto Kulon, Truko	6 X 7 X 3 M			130.000.000	130.000.000			
	3 Pengadaan Perlengkapan TPQ	peningkatan sarana pendidikan agama	Pageruyung, Pageruyung	7 X 12 M	5.000.000	20.000.000	20.000.000	45.000.000			
	4 Pembangunan Gedung TPQ	peningkatan sarana pendidikan agama	Bangunsari, Laban	7 X 20 M	5.000.000	25.000.000		30.000.000			
	5 Pembangunan Gedung MDA	peningkatan sarana pendidikan agama	Kebongembong, RT.01/07	2 Lokal		140.000.000		140.000.000			
	6 Rehabilitasi Gedung Madrasah	peningkatan sarana pendidikan agama	Parakansebaran, Krajan	6 X 3 X 36 M	5.000.000			5.000.000			
	7 Pembangunan Gedung TPQ	peningkatan sarana pendidikan agama	Parakansebaran, Seser	6 X 3 X 21 M			175.000.000	175.000.000			
	8 Pembangunan Gedung TPQ	peningkatan sarana pendidikan agama	Parakansebaran, Ngrandu	6 X 3 X 21 M			170.000.000	170.000.000			
								-			
	KECAMATAN KALIWUNGU SELATAN							-			

Kode	Bidang Kegiatan	Indikator Kinerja Program / Kegiatan	Rencana Tahun 2014 (Tahun Rencana)						CATATAN PENTING	Prakiraan Maju Rencana Tahun 2015	
			Lokasi	Target Capaian Kinerja	Kebutuhan dan / Pagu indikatif (Rp)					Target Capaian Kinerja	Kebutuhan Dana / Pagu Indikatif
					APBD Kab	APBD Prov	APBN	Jumlah			
1	2	3	4	5	6	7	8	9	10	11	12
	1. Rehab Musholla	peningkatan sarana pendidikan	Desa Sukomulyo RT 06 / RW 03	1 unit	5.000.000	15.000.000		20.000.000			
	2. Pavingisasi Halaman Masjid	peningkatan sarana pendidikan	Desa Sukomulyo RT 02 / RW 03	10 x 50 m		37.500.000		37.500.000			
	3. WC TPQ dan MDA	peningkatan sarana pendidikan	Desa Sukomulyo RT 05 / RW 03	1 unit		3.000.000		3.000.000			
	4. Pavingisasi Samping Kanan Musholla	peningkatan sarana pendidikan	Desa Sukomulyo RT 05 / RW 03	12 x 22 m		8.240.000		8.240.000			
	5. Tempat Wudhu Musholla	peningkatan sarana pendidikan	Desa Sukomulyo RT 05 / RW 03	1 unit		5.000.000		5.000.000			
	6. Renovasi Musholla	peningkatan sarana pendidikan	Desa Sukomulyo RT 07 / RW 05	484 M2		10.000.000		10.000.000			
	7. Pavingisasi Halaman Masjid	peningkatan sarana pendidikan	RT 02 / RW 03	10 x 50 m			37.500.000	37.500.000			
	8. Pavingisasi Samping Kanan Musholla	peningkatan sarana pendidikan	Desa Sukomulyo RT 05 / RW 03	12 x 22 m			8.240.000	8.240.000			
	KECAMATAN LIMBANGAN							-			
	1 Pembangunan TPA	pembelajaran	Ds. Gondang	2 Gedung	5.000.000	-		5.000.000			
	2. Bantuan gedung TPQ		ds. Pagerwojo		-	30.000.000		30.000.000			
	3. Bantuan gedung TPA		Kedungboto	5x6 m	-	30.000.000		30.000.000			
	4. Bantuan gedung TPQ		Semanding Kdnbt	5x7 m	5.000.000	30.000.000		35.000.000			
	5. Bantuan gedung MDA		jawisari	20x6x4 m	5.000.000	-		5.000.000			
	6. Pembangunan Mushola		Kedokan	10x10	5.000.000	-		5.000.000			
	7. Pembngnan Masjid Biting		Biting Kobto	10x10	10.000.000	20.000.000		30.000.000			
	8. Pembangunan Masjid Agung	ibadah	Pagertoyo	30 x 15	10.000.000	50.000.000		60.000.000			
								-			
	Sub Jumlah Hibah Keagamaan							-			
1	20	05	01	4 Belanja Hibah kepada Organisasi Kemasyarakatan	Tersalurkannya bantuan hibah kepada organisasi sosial	Kabupaten Kendal	100%	400.000.000		400.000.000	500.000.000
	KECAMATAN SINGOROJO							-			
	1			Bantuan alat rebana	Menjaga melestarikan kebudayaan lokal	Madrasah Miftahul Ulum	1 Paket	5.000.000		5.000.000	
	2			Pengadaan meja tenis	Peningkatan sarana tenis	Karang taruna	2 Paket	5.000.000		5.000.000	

Kode	Bidang Kegiatan	Indikator Kinerja Program / Kegiatan	Rencana Tahun 2014 (Tahun Rencana)						CATATAN PENTING	Prakiraan Maju Rencana Tahun 2015	
			Lokasi	Target Capaian Kinerja	Kebutuhan dan / Pagu indikatif (Rp)					Target Capaian Kinerja	Kebutuhan Dana / Pagu Indikatif
					APBD Kab	APBD Prov	APBN	Jumlah			
1	2	3	4	5	6	7	8	9	10	11	12
	3 Bantuan kesenian kuda lumping	Menjaga melestarikan kebudayaan lokal	Brayotimur		5.000.000			5.000.000			
	KECAMATAN PATEBON							-			
	1 Pelestarian Budaya Rebana / lokal	Menjaga melestarikan kebudayaan lokal	Ds. Donosari Kec. Patebon	2 klp	5.000.000			5.000.000			
JUMLAH					10.691.100.000	2.843.740.000	1.065.740.000	14.600.580.000			8.713.100.000

Kode	Bidang Kegiatan	Indikator Kinerja Program / Kegiatan	Rencana Tahun 2014 (Tahun Rencana)						CATATAN PENTING	Prakiraan Maju Rencana Tahun 2015	
			Lokasi	Target Capaian Kinerja	Kebutuhan dan / Pagu indikatif (Rp)					Target Capaian Kinerja	Kebutuhan Dana / Pagu Indikatif
					APBD Kab	APBD Prov	APBN	Jumlah			
1	2	3	4	5	6	7	8	9	10	11	12
		URUSAN WAJIB									
		BIDANG OTONOMI DAERAH, PEMERINTAH UMUM, ADMINISTRASI KEUANGAN DAERAH, PERANGKAT DAERAH, KEPEGAWAIAN DAN PERSANDIAN									
		SEKRETARIAT DAERAH									
		BAGIAN ADMINISTRASI KEUANGAN									
1 20 03 06		Program Peningkatan Pengembangan Sistem Pelaporan Capaian Kinerja dan			60.000.000	-	-	60.000.000			75.000.000
		04 Penyusunan Laporan Keuangan Akhir Tahun	Tercapainya tertib administrasi pengelolaan keuangan yang akuntabel	Kendal	50 buku	60.000.000	-	-	60.000.000	50 buku	75.000.000
1 20 03 07		Program Peningkatan Pelayanan dan Kinerja Aparatur Pemerintah			670.000.000	-	-	670.000.000			832.500.000
		01 Peningkatan Kinerja dan Pelayanan Aparatur	Terlaksananya Pelayanan Masyarakat yang Optimal	Setda Kab.Kendal	12 bulan	460.000.000	-	-	460.000.000	Meningkatnya Kesejahteraan PNS	545.000.000
		03 Penunjang Pelaksanaan Pekerjaan Perkantoran	Terciptanya Tertib Adm. Keuangan	Setda Kab. Kendal	12 bulan	210.000.000	-	-	210.000.000	Terlaksananya Kegiatan Administrasi Keuangan	287.500.000
1 20 03 17		Program Peningkatan dan Pengembangan Pengelolaan			695.000.000	-	-	695.000.000			810.500.000
		22 Penyusunan dan Penelitian RKA/DPA Setda	Terciptanya Tertib Administrasi Keuangan yang Akuntabel	Setda Kab. Kendal	2 kegiatan	55.000.000	-	-	55.000.000	Tersedianya RKA/DPA Setda	80.000.000
		27 Peningkatan SDM bid. Keuangan untuk Pembinaan Bendahara	Meningkatnya kinerja para bendahara di Setda	Kendal	80 orang	140.000.000	-	-	140.000.000	80 orang	155.000.000
		31 Penataan Dokumen Keuangan Setda	Terciptanya Tertib Dokumen Keuangan	Setda Kab. Kendal	12 bulan	270.000.000	-	-	270.000.000	Tertatanya dokumen keuangan	310.500.000
		48 Bimbingan Teknis Pengelolaan Keuangan Daerah	Meningkatkan kualitas SDM/bendahara di lingkungan Setda Kab.Kendal	Kendal	40 orang	105.000.000	-	-	105.000.000	40 orang	125.000.000
		64 Monitoring dan Evaluasi Pengelolaan Keuangan Setda	Terciptanya tertib administrasi Pengelolaan Keuangan di lingkungan Setda	Kendal	9 bagian/12 bulan	125.000.000	-	-	125.000.000	9 bagian di lingkungan Setda	140.000.000
1 20 03 36		Program Perencanaan Pembangunan Daerah			25.000.000	-	-	25.000.000			47.500.000
		08 Paparan Program Kerja Kepala Bagian di Lingkungan Setda Kabupaten Kendal	Terwujudnya Program Kerja Kepala Bagian di Lingkungan Setda Kabupaten Kendal Tahun 2013	Setda Kab. Kendal	1 kegiatan	25.000.000	-	-	25.000.000	Penyampaian Program Kerja Kepala Bagian di Lingkungan Setda Kabupaten Kendal	47.500.000
JUMLAH					1.450.000.000	-	-	1.450.000.000			1.765.500.000

Kode	Bidang Kegiatan	Indikator Kinerja Program / Kegiatan	Rencana Tahun 2014 (Tahun Rencana)						CATATAN PENTING	Prakiraan Maju Rencana Tahun 2015		
			Lokasi	Target Capaian Kinerja	Kebutuhan dan / Pagu indikatif (Rp)					Target Capaian Kinerja	Kebutuhan Dana / Pagu Indikatif	
					APBD Kab	APBD Prov	APBN	Jumlah				
1	2	3	4	5	6	7	8	9	10	11	12	
	URUSAN WAJIB											
	BIDANG OTONOMI DAERAH, PEMERINTAH UMUM, ADMINISTRASI KEUANGAN DAERAH, PERANGKAT DAERAH, KEPEGAWAIAN DAN PERSANDIAN											
	SEKRETARIAT DEWAN PERWAKILAN RAKYAT DAERAH											
	Program Pelayanan Administrasi											
	1	Penyediaan jasa surat menyurat	Jumlah penyediaan materi dan paket pengiriman surat untuk keperluan kedinasan.	Kendal	Terserapnya informasi melalui jasa surat menyurat.	3.090.000	-	-	3.090.000		Terselenggaranya kegiatan surat menyurat dan administrasi perkantoran.	3.399.000
	2	Penyediaan jasa komunikasi, sumber daya air dan listrik	Jumlah penyediaan alat listrik dan rekening telepon, air dan listrik.	Kendal	Terpenuhnya kebutuhan jasa komunikasi, sumber daya air dan listrik.	365.315.000	-	-	365.315.000		Terpenuhnya kebutuhan jasa komunikasi, sumber daya air dan listrik.	401.846.500
	3	Penyediaan jasa peralatan dan perlengkapan kantor	Jumlah penyediaan tabung pemadam kebakaran dan tabung LPG.	Kendal	Tercukupinya kebutuhan tabung gas LPG dan tabung pemadam untuk keamanan.	4.300.000	-	-	4.300.000		Tercukupinya kebutuhan tabung gas LPG dan tabung pemadam untuk keamanan.	4.730.000
	4	Penyediaan jasa kebersihan kantor	Jumlah penyediaan bahan-bahan alat kebersihan kantor.	Kendal	Kebersihan dan kenyamanan tempat kerja.	31.675.500	-	-	31.675.500		Terselenggaranya pelayanan kebersihan kantor.	34.843.050
	5	Penyediaan jasa alat tulis kantor	Jumlah penyediaan kebutuhan alat tulis kantor.	Kendal	Admiistrasi kantor tercukupi.	91.640.100	-	-	91.640.100		Terselenggaranya pengadaan alat tulis kantor	100.804.110
	6	Penyediaan barang cetak dan penggandaan	Jumlah dokumen yang digandakan	Kendal	Risalah rapat terdokumentasi.	22.000.000	-	-	22.000.000		Terdokumentasinya rapat-rapat anggota DPRD	24.200.000

Kode	Bidang Kegiatan	Indikator Kinerja Program / Kegiatan	Rencana Tahun 2014 (Tahun Rencana)						CATATAN PENTING	Prakiraan Maju Rencana Tahun 2015		
			Lokasi	Target Capaian Kinerja	Kebutuhan dan / Pagu indikatif (Rp)					Target Capaian Kinerja	Kebutuhan Dana / Pagu Indikatif	
					APBD Kab	APBD Prov	APBN	Jumlah				
1	2	3	4	5	6	7	8	9	10	11	12	
	7	Penyediaan peralatan dan perlengkapan kantor	Jumlah penyediaan kalender, buku kerja, plakat, lencana, bendera dan spanduk serta dekorasi rapat paripurna.	Kendal	Tercukupinya pelayanan administrasi kantor.	52.330.000	-	-	52.330.000		Terwujudnya penyediaan buku kerja, bendera, lencana DPRD, plakat dan kalender.	57.563.000
	8	Penyediaan bahan bacaan dan peraturan peundang-undangan	Jumlah penyediaan surat kabar/majalah serta buku-buku perundang-undangan.	Kendal	Bertambahnya informasi yang berkembang.	23.532.000	-	-	23.532.000		Terpenuhinya kebutuhan bahan bacaan dan peraturan perundang-undangan.	25.885.200
	9	Rapat-rapat koordinasi dan konsultasi dalam dan luar daerah	Jumlah pelaksanaan kegiatan rapat-rapat koordinasi dan konsultasi kedalam maupun keluar daerah.		Meningkatnya sistem dan kinerja Aparatur Pemerintah	752.908.000			752.908.000		Terwujudnya kegiatan koordinasi dan konsultasi dalam menyerap informasi dan literatur dalam menyusun kebijakan.	1.200.000.000
	10	Penyediaan jasa jaminan pemeliharaan kesehatan DPRD	Presentase penyediaan premi asuransi kesehatan untuk anggota DPRD	Kendal	Terpenuhinya penyediaan jasa jaminan pemeliharaan kesehatan anggota daerah.	545.600.000	-	-	545.600.000		Terpenuhinya penyediaan jasa jaminan pemeliharaan kesehatan anggota daerah.	750.000.000
		Program Peningkatan Sarana dan				1.351.841.450	-	-	1.351.841.450			1.817.025.595
	1	Pengadaan aset peralatan dan mesin	Jumlah penambahan aset peralatan dan mesin.	Kendal	Terselenggaranya pengadaan aset peralatan dan mesin.	200.000.000	-	-	200.000.000		Terselenggaranya pengadaan aset peralatan dan mesin.	550.000.000

Kode	Bidang Kegiatan	Indikator Kinerja Program / Kegiatan	Rencana Tahun 2014 (Tahun Rencana)						CATATAN PENTING	Prakiraan Maju Rencana Tahun 2015		
			Lokasi	Target Capaian Kinerja	Kebutuhan dan / Pagu indikatif (Rp)					Target Capaian Kinerja	Kebutuhan Dana / Pagu Indikatif	
					APBD Kab	APBD Prov	APBN	Jumlah				
1	2	3	4	5	6	7	8	9	10	11	12	
	2	pengadaan aset tetap lainnya	Jumlah penambahan buku perundang-undangan.	Kendal	Tersediannya buku peraturan perundang-undangan.	15.000.000	-	-	15.000.000		Tersediannya buku peraturan perundang-undangan.	16.500.000
	3	Pemeliharaan rutin/berkala peralatan dan mesin	Jumlah kegiatan pemeliharaan rutin/berkala peralatan mesin.	Kendal	Terselenggaranya pemeliharaan rutin berkala peralatan dan mesin.	952.901.450	-	-	952.901.450		Terselenggaranya pemeliharaan rutin berkala peralatan dan mesin.	1.048.191.595
	4	Pemeliharaan rutin/berkala gedung dan bangunan	Jumlah sarana / kegiatan pemeliharaan rutin / berkala gedung dan bangunan.	Kendal	Terselenggaranya pemeliharaan berkala gedung dan bangunan.	183.940.000	-	-	183.940.000		Terselenggaranya pemeliharaan berkala gedung dan bangunan.	202.334.000
		Program Peningkatan Disiplin				223.117.500	-	-	223.117.500			245.429.250
	1	Pengadaan pakain dinas beserata perlengkapannya	Jumlah pakaian dinas untuk kelengkapan kedinasan.	Kendal	Terselenggaranya pembuatan pakaian dinas untuk kelengkapan kedinasan.	223.117.500	-	-	223.117.500		Terselenggaranya pembuatan pakaian dinas untuk kelengkapan kedinasan.	245.429.250
		Program Peningkatan Kapasitas				619.420.000	-	-	619.420.000			681.362.000
	1	Bimbingan teknis implementasi peraturan perundang-undangan	Jumlah sumber daya aparatur yang terlatih.	Kendal	Terselenggaranya kegiatan bimbingan teknis peraturan perundang-undangan.	619.420.000	-	-	619.420.000		Terselenggaranya kegiatan bimbingan teknis peraturan perundang-undangan.	681.362.000
		Program Peningkatan Pengembangan Sistem Pelaporan Capaian Kinerja dan Keuangan				3.360.000	-	-	3.360.000			3.696.000

Kode	Bidang Kegiatan	Indikator Kinerja Program / Kegiatan	Rencana Tahun 2014 (Tahun Rencana)						CATATAN PENTING	Prakiraan Maju Rencana Tahun 2015	
			Lokasi	Target Capaian Kinerja	Kebutuhan dan / Pagu indikatif (Rp)					Target Capaian Kinerja	Kebutuhan Dana / Pagu Indikatif
					APBD Kab	APBD Prov	APBN	Jumlah			
1	2	3	4	5	6	7	8	9	10	11	12
	1	Penyusunan pelaporan keuangan akhir tahun	Kendal	Terlaksananya pembuatan laporan keuangan sekretariat DPRD.	3.360.000	-	-	3.360.000		Terlaksananya pembuatan laporan keuangan sekretariat DPRD.	3.696.000
		Program Peningkatan Pelayanan dan Kinerja Aparatur Pemerintah			553.695.200	-	-	553.695.200			609.064.720
	1	Peningkatan kinerja dan pelayanan aparatur	Kendal	Terwujudnya profesionalisme aparatur dalam menjalankan tugas dan fungsinya.	284.095.200	-	-	284.095.200		Terwujudnya profesionalisme aparatur dalam menjalankan tugas dan fungsinya.	312.504.720
	2	Peningkatan kinerja dan pelayanan administrasi perkantoran	Kendal	Terciptannya profesionalisme tim pengadaan dan pengawasan barang dan jasa.	128.000.000	-	-	128.000.000		Terciptannya profesionalisme tim pengadaan dan pengawasan barang dan jasa.	140.800.000
	3	Penunjang pelaksanaan pekerjaan perkantoran	Kendal	Terwujudnya profesionalisme tenaga ahli dan pegawai honorer.	141.600.000	-	-	141.600.000		Terwujudnya profesionalisme tenaga ahli dan pegawai honorer.	155.760.000
		Program peningkatan kapasitas lembaga perwakilan rakyat daerah			12.073.166.000	-	-	12.073.166.000			13.280.482.600

Kode	Bidang Kegiatan	Indikator Kinerja Program / Kegiatan	Rencana Tahun 2014 (Tahun Rencana)						CATATAN PENTING	Prakiraan Maju Rencana Tahun 2015	
			Lokasi	Target Capaian Kinerja	Kebutuhan dan / Pagu indikatif (Rp)					Target Capaian Kinerja	Kebutuhan Dana / Pagu Indikatif
					APBD Kab	APBD Prov	APBN	Jumlah			
1	2	3	4	5	6	7	8	9	10	11	12
	1 Rapat-rapat alat kelengkapan dewan	Jumlah rapat alat kelengkapan dewan	Kendal	Terselenggaranya jamuan makan dan minuman rapat-rapat alat kelengkapan dewan.	218.855.000	-	-	218.855.000		Terselenggaranya jamuan makan dan minuman rapat-rapat alat kelengkapan dewan.	240.740.500
	2 Rapat- rapat paripurna	Jumlah rapat paripurna	Kendal	Terselenggaranya jamuan makan dan minum rapat paripurna.	103.475.000	-	-	103.475.000		Terselenggaranya jamuan makan dan minum rapat paripurna.	113.822.500
	3 Kegiatan Reses	Presentasi aspirasi masyarakat yang terealisasi dalam rangka mempercepat pembangunan daerah.	Kendal	Terselenggaranya penyerapan aspirasi dari masyarakat dalam aspirasi dari masyarakat dalam rangka mempercepat pembangunan daerah.	1.600.806.000	-	-	1.600.806.000		Terselenggaranya penyerapan aspirasi dari masyarakat dalam aspirasi dari masyarakat dalam rangka mempercepat pembangunan daerah.	1.760.886.600
	4 Kunjungan Kerja Pimpinan dan Anggota DPRD Dalam Daerah	Jumlah kegiatan kunjungan kerja ke dalam daerah dalam rangka study banding pembangunan daerah.		Terselenggaranya kegiatan kunjungan kerja ke dalam daerah dalam rangka study banding pembangunan daerah.	2.097.520.000	-	-	2.097.520.000		Terselenggaranya kegiatan kunjungan kerja ke dalam daerah dalam rangka study banding pembangunan daerah.	2.307.272.000

Kode	Bidang Kegiatan	Indikator Kinerja Program / Kegiatan	Rencana Tahun 2014 (Tahun Rencana)						CATATAN PENTING	Prakiraan Maju Rencana Tahun 2015		
			Lokasi	Target Capaian Kinerja	Kebutuhan dan / Pagu indikatif (Rp)					Target Capaian Kinerja	Kebutuhan Dana / Pagu Indikatif	
					APBD Kab	APBD Prov	APBN	Jumlah				
1	2	3	4	5	6	7	8	9	10	11	12	
	5	Peningkatan Kapasitas pimpinan dan anggota DPRD	Jumlah peningkatan kapasitas DPRD dalam menjalankan tugas dan fungsi melalui alat kelengkapannya	Kendal	Terselenggaranya peningkatan kapasitas DPRD dalam menjalankan tugas dan fungsinya melalui alat kelengkapannya.	2.972.240.000	-	-	2.972.240.000		Terselenggaranya peningkatan kapasitas DPRD dalam menjalankan tugas dan fungsinya melalui alat kelengkapannya.	3.269.464.000
	6	Kunjungan kerja pimpinan dan anggota DPRD keluar daerah	Jumlah kegiatan kunjungan kerja ke luar daerah dalam rangka study banding pembangunan daerah.	Kendal	Terselenggaranya kegiatan kunjungan kerja ke luar daerah dalam rangka study banding pembangunan daerah.	5.080.270.000	-	-	5.080.270.000		Terselenggaranya kegiatan kunjungan kerja ke luar daerah dalam rangka study banding pembangunan daerah.	5.588.297.000
		Program Penataan Peraturan Perundang-undangan				505.760.000	-	-	505.760.000			556.336.000
	1	Kajian peraturan perundang-undangan daerah terhadap peraturan perundang-undangan yang baru lebih tinggi dari keserasiaan antar peraturan perundang-undangan daerah	Jumlah kegiatan kajian perundang-undangan	Kendal	Terselenggaranya kajian perundang-undangan.	505.760.000	-	-	505.760.000		Terselenggaranya kajian perundang-undangan.	556.336.000
		Program Kehumasan				184.807.750	-	-	184.807.750			203.288.525
	1	Peningkatan sarana protokol	Jumlah barang cetak dan pengadaan	Kendal	Terselenggaranya pengadaan barang cetakan dan pengadaan.	27.397.750	-	-	27.397.750		Terselenggaranya pengadaan barang cetakan dan pengadaan.	30.137.525

Kode	Bidang Kegiatan	Indikator Kinerja Program / Kegiatan	Rencana Tahun 2014 (Tahun Rencana)						CATATAN PENTING	Prakiraan Maju Rencana Tahun 2015		
			Lokasi	Target Capaian Kinerja	Kebutuhan dan / Pagu indikatif (Rp)					Target Capaian Kinerja	Kebutuhan Dana / Pagu Indikatif	
					APBD Kab	APBD Prov	APBN	Jumlah				
1	2	3	4	5	6	7	8	9	10	11	12	
	2	Pendayagunaan media pers	Jumlah kegiatan pemublikasian di media massa.	Kendal	Terselenggaranya publikasi melalui media massa.	157.410.000	-	-	157.410.000		Terselenggaranya publikasi melalui media massa.	173.151.000
JUMLAH						17.407.558.500	-	-	17.407.558.500			19.999.955.550

Kode	Bidang Kegiatan	Indikator Kinerja Program / Kegiatan	Rencana Tahun 2014 (Tahun Rencana)						CATATAN PENTING	Prakiraan Maju Rencana Tahun 2015	
			Lokasi	Target Capaian Kinerja	Kebutuhan dan / Pagu indikatif (Rp)					Target Capaian Kinerja	Kebutuhan Dana / Pagu Indikatif
					APBD Kab	APBD Prov	APBN	Jumlah			
1	2	3	4	5	6	7	8	9	10	11	12
	URUSAN WAJIB										
	BIDANG OTONOMI DAERAH, PEMERINTAH UMUM, ADMINISTRASI KEUANGAN DAERAH, PERANGKAT DAERAH, KEPEGAWAIAN DAN PERSANDIAN										
	DINAS PENDAPATAN, PENGELOLAAN KEUANGAN DAN ASET DAERAH										
1 20 05 1	Program Pelayanan Administrasi				1.515.856.000	-	-	1.515.856.000			1.718.990.000
1 20 05 01	01 Penyediaan jasa surat menyurat	Tersedianya sarana - prasarana pengiriman surat dinas	DPPKAD Kab. Kendal	12 bulan	17.000.000	-	-	17.000.000		12 bulan	20.000.000
1 20 05 01	02 Penyediaan jasa komunikasi sumber daya air dan listrik	Tersedianya alat listrik, air dan alat komunikasi unit kerja	DPPKAD Kab. Kendal	12 bulan	350.000.000	-	-	350.000.000		12 bulan	400.000.000
1 20 05 01	03 Penyediaan jasa peralatan dan perlengkapan kantor	Tersedianya peralatan kebersihan dan bahan pembersih unit kerja	DPPKAD Kab. Kendal	12 bulan	30.000.000	-	-	30.000.000		12 bulan	40.000.000
1 20 05 01	06 Penyediaan jasa pemeliharaan dan perizinan kendaraan dinas/operasional	Tersedianya kendaraan dinas dan operasional yang siap pakai.	DPPKAD Kab. Kendal	118 kendaraan roda 2, 6 kendaraan roda 4	25.000.000	-	-	25.000.000		Terbayarnya STNK kendaraan dinas roda 2 dan roda 4	30.000.000
1 20 05 01	07 Penyediaan Jasa Administrasi Keuangan	Terbayarnya PBB tanah pemda	Kab. Kendal	20 kelurahan	156.200.000	-	-	156.200.000		100%	171.800.000
1 20 05 01	10 Penyediaan alat tulis kantor	Tercukupinya kebutuhan ATK kantor	DPPKAD Kab. Kendal	12 bulan	120.000.000	-	-	120.000.000		Tercukupinya kebutuhan ATK kantor	150.000.000
1 20 05 01	11 Penyediaan barang cetakan dan pengadaan	Tersedianya barang cetakan dan penggandaan dokumen.	DPPKAD Kab. Kendal	15 jenis cetakan, 12 bulan	120.000.000	-	-	120.000.000		Tersedianya barang cetakan dan penggandaan	140.000.000
1 20 05 01	15 Penyediaan bahan bacaan dan peraturan perundangan	Tersedianya bahan bacaan dan pedoman kerja aparatur	DPPKAD Kab. Kendal	5 jenis surat kabar, 12 bulan	8.556.000	-	-	8.556.000		Tersedianya bahan bacaan dan pedoman kerja aparatur	10.270.000
1 20 05 01	17 Penyediaan makanan dan minuman	Tersedianya makan minum rapat, tamu dan makan minum harian pegawai	DPPKAD Kab. Kendal	12 bulan	89.100.000	-	-	89.100.000		Tersedianya makan minum rapat, tamu dan makan minum harian pegawai	106.920.000
1 20 05 01	18 Rapat - rapat koordinasi dan konsultasi dalam dan ke luar daerah	Terlaksananya rapat koordinasi dan konsultasi vertikal dan horisontal	DPPKAD Kab. Kendal	12 bulan	600.000.000	-	-	600.000.000		Terlaksananya rapat koordinasi dan konsultasi vertikal dan horisontal	650.000.000
1 20 05 02	Program Peningkatan Sarana dan Prasarana Aparatur				5.923.000.000	-	-	5.923.000.000			6.047.600.000
1 20 05 02	02 Pengadaan aset peralatan dan mesin	Tersedianya sarana dan prasarana kantor	DPPKAD Kab. Kendal	15 jenis	246.100.000	-	-	246.100.000		Tersedianya sarana dan prasarana kantor	295.320.000
1 20 05 02	06 Pengadaan Aset Tak Berwujud (Pemeliharaan Mapatda)	Aplikasi Mapatda dapat beroperasi dengan lancar	Kab. Kendal	12 bulan	75.000.000	-	-	75.000.000		12 bulan	80.000.000

Kode	Bidang Kegiatan	Indikator Kinerja Program / Kegiatan	Rencana Tahun 2014 (Tahun Rencana)						CATATAN PENTING	Prakiraan Maju Rencana Tahun 2015					
			Lokasi	Target Capaian Kinerja	Kebutuhan dan / Pagu indikatif (Rp)					Target Capaian Kinerja	Kebutuhan Dana / Pagu Indikatif				
					APBD Kab	APBD Prov	APBN	Jumlah							
1	2	3	4	5	6	7	8	9	10	11	12				
1	20	05	02	08	Pemeliharaan rutin / berkala peralatan dan mesin	Tersedianya peralatan sarana dan prasarana yang siap pakai	DPPKAD Kab. Kendal	118 kendaraan roda 2, 6 kendaraan roda 4, 12 bulan	179.400.000	-	-	179.400.000		Tersedianya peralatan sarana dan prasarana yang siap pakai	215.280.000
1	20	05	02	09	Pemeliharaan rutin/berkala gedung dan bangunan	Tersedianya bangunan gedung yang nyaman	DPPKAD Kab. Kendal	12 bulan	172.500.000	-	-	172.500.000		Tersedianya bangunan gedung yang nyaman	207.000.000
1	20	05	02	21	Pengadaan sarana dan prasarana SKPD	Terpenuhinya sarana, prasarana dan mobilitas untuk mendukung Tupoksi SKPD	Kab. Kendal	Pengadaan : 1 unit komputer dan printer Kel. Pekauman ; 1 unit laptop, 1 unit LCD, 1 unit filling cabinet, dan 1 unit almari arsip Kel. Sukodono ; 1 unit laptop dan printer Kel. Balok ; 1 unit genset Desa Cening	5.250.000.000	-	-	5.250.000.000		100%	5.250.000.000
1	20	05	03	03	Program Peningkatan Disiplin Aparatur				30.000.000	-	-	30.000.000			36.000.000
1	20	05	03	02	Pengadaan pakaian dinas beserta perlengkapannya	Tersedianya pakaian dinas beserta perlengkapannya	DPPKAD Kab. Kendal	115 stel	30.000.000	-	-	30.000.000		Tersedianya pakaian dinas beserta perlengkapannya	36.000.000
1	20	05	05	05	Program peningkatan dan pengembangan pengelolaan keuangan daerah				120.000.000	-	-	120.000.000			125.000.000
1	20	05	05	03	Bimbingan Teknis Implementasi Peraturan Perundang-undangan	Tersusunnya Laporan Keuangan yang sesuai ketentuan yang ada	Kab. Kendal	60 orang	120.000.000	-	-	120.000.000		100%	125.000.000

Kode	Bidang Kegiatan	Indikator Kinerja Program / Kegiatan	Rencana Tahun 2014 (Tahun Rencana)						CATATAN PENTING	Prakiraan Maju Rencana Tahun 2015	
			Lokasi	Target Capaian Kinerja	Kebutuhan dan / Pagu indikatif (Rp)					Target Capaian Kinerja	Kebutuhan Dana / Pagu Indikatif
					APBD Kab	APBD Prov	APBN	Jumlah			
1	2	3	4	5	6	7	8	9	10	11	12
1 20 05 06	06	Program Peningkatan Pengembangan Sistem Pelaporan, Capaian Kerja Dan Keuangan			550.000.000	-	-	550.000.000			580.000.000
1 20 05 06	02	Penyusunan laporan keuangan semesteran	Kab. Kendal	100 buku	160.000.000	-	-	160.000.000		100%	165.000.000
1 20 05 06	04	Penyusunan Laporan keuangan Akhir tahun	Kab. Kendal	Draft 150 buku/ final 150 buku	220.000.000	-	-	220.000.000		100%	240.000.000
1 20 05 06	05	Rapat Koordinasi Bidang Akuntansi	Kab. Kendal	1 kegiatan	70.000.000	-	-	70.000.000		100%	75.000.000
1 20 05 06	06	Rapat koordinasi bidang pendapatan	Kab. Kendal	75 orang	100.000.000	-	-	100.000.000		75 orang	100.000.000
1 20 05 07	07	Program Peningkatan Pelayanan dan Kinerja Aparatur Pemerintah			1.511.640.000	-	-	1.511.640.000			1.771.640.000
1 20 05 07	01	Peningkatan kinerja dan pelayanan aparatur	DPPKAD Kab. Kendal	12 bulan	200.000.000	-	-	200.000.000	-	Tertib administrasi perkantoran	200.000.000
1 20 05 07	02	Peningkatan kinerja dan pelayanan administrasi perkantoran	Kab. Kendal	12 bulan	100.000.000	-	-	100.000.000		12 bulan	125.000.000
1 20 05 07	03	Penunjang pelaksanaan pekerjaan kantor	DPPKAD Kab. Kendal	12 bulan	86.640.000	-	-	86.640.000	-	Meningkatnya pelayanan	86.640.000
1 20 05 07	04	Peningkatan Kinerja Pengelolaan Keuangan Daerah	Kab. Kendal	12 bulan	150.000.000	-	-	150.000.000		100%	160.000.000
1 20 05 07	06	Penunjang Kinerja Pemungutan Pajak Daerah	Kab Kendal	12 bulan	500.000.000			500.000.000	Kegiatan rutin/lanjutan	Pelunasan PBB Tahun 2015	530.000.000
1 20 05 07	07	Penunjang Pemungutan Pajak Daerah	Kab Kendal	5 kecamatan dan 5 desa	250.000.000			250.000.000	Kegiatan rutin/lanjutan	Lunas PBB Thn 2013 dan berkurangnya tunggakan tahun sebelumnya	400.000.000
1 20 05 07	13	Pemberian Hadiah Pajak	Kab Kendal	20 jenis	150.000.000			150.000.000	Kegiatan rutin/lanjutan	Peningkatan jumlah wajib pajak dan kesadaran untuk membayar pajak	170.000.000
1 20 05 07	15	Rekonsiliasi pendapatan dan belanja	Kab. Kendal	i kegiatan : 200 orang	75.000.000	-	-	75.000.000		150 orang bendahara barang dan bendaharan peneluaran SKPD	100.000.000

Kode	Bidang Kegiatan	Indikator Kinerja Program / Kegiatan	Rencana Tahun 2014 (Tahun Rencana)						CATATAN PENTING	Prakiraan Maju Rencana Tahun 2015	
			Lokasi	Target Capaian Kinerja	Kebutuhan dan / Pagu indikatif (Rp)					Target Capaian Kinerja	Kebutuhan Dana / Pagu Indikatif
					APBD Kab	APBD Prov	APBN	Jumlah			
1	2	3	4	5	6	7	8	9	10	11	12
1 20 05 17	Program Peningkatan dan Pengembangan Pengelolaan Keuangan Daerah				9.840.539.500	-	-	9.840.539.500			10.585.573.550
1 20 05 17	02 Penyusunan Standar Satuan Harga	Tersedianya buku standarisasi	Kab. Kendal	300 buku	170.000.000	-	-	170.000.000		32500000%	175.000.000
1 20 05 17	04 Penyusunan sistim dan Prosedur Pengelolaan Keuangan Dearah	Tercapainya administrasi yang tertib dan sesuai aturan	Kab. Kendal	70 buku	90.000.000	-	-	90.000.000		3 Bulan	100.000.000
1 20 05 17	13 Penyusunan Sistim informasi pengelolaan keuangan daerah (SIPKD)	- Terwujudnya data informasi program secara akurat dan up to date	Kab. Kendal	12 bulan	401.200.000			401.200.000	Meningkatkan koordinasi dengan SKPD dalam tata cara dan pelaksanaan program Aplikasi SIPKD sehingga meminimalisasi kesalahan dalam pengelolaan keuangan daerah	100%	410.000.000
1 20 05 17	14 Sosialisasi paket regulasi tentang pengelolaan keungan daerah	Meningkatnya pengetahuan dan ketrampilan PNS	DPPKAD Kab. Kendal	38 orang	250.000.000	-	-	250.000.000	-	Meningkatnya pengetahuan dan ketrampilan PNS	250.000.000
1 20 05 17	16 Bintek peningkatan managemen aset/barang daerah	Tersedianya SDM pengelola barang yang handal	Kab. Kendal	210 orang	200.200.000	-	-	200.200.000		100%	220.200.000
1 20 05 17	19 Intensifikasi dan Ekstensifikasi Sumber - Sumber Pendapatan Daerah	Meningkatnya pendapatan daerah	Kab. Kendal	12 bulan	123.900.000	-	-	123.900.000		12 bulan	136.200.000
1 20 05 17	20 Penunjang Kegiatan Tim Anggaran	Tersusunnya Penganggaran APBD Kabupaten Kendal	Kab. Kendal	12 bulan	801.720.000	-	-	801.720.000	Prioritas	100%	850.000.000
1 20 05 17	21 Penelitian RKA SKPD	Tersusunnya RKA-SKPD yang sesuai dengan peraturan per UU yang berlaku	Kab. Kendal	2 kegiatan	88.000.000	-	-	88.000.000	Prioritas	100%	90.000.000
1 20 05 17	22 Penyusunan dan penelitian DPA dan DPPA SKPD	- Tersusunnya Buku Petunjuk Penyusunan DPA dan DPPA SKPD	Kab. Kendal	2 kegiatan	100.000.000			100.000.000	- Meningkatkan koordinasi dalam perencanaan dan pelaksanaan penyusunan DPA dan DPPA SKPD	100%	120.000.000

Kode	Bidang Kegiatan	Indikator Kinerja Program / Kegiatan	Rencana Tahun 2014 (Tahun Rencana)						CATATAN PENTING	Prakiraan Maju Rencana Tahun 2015	
			Lokasi	Target Capaian Kinerja	Kebutuhan dan / Pagu indikatif (Rp)					Target Capaian Kinerja	Kebutuhan Dana / Pagu Indikatif
					APBD Kab	APBD Prov	APBN	Jumlah			
1	2	3	4	5	6	7	8	9	10	11	12
1 20 05 17	23 Penyusunan APBD dan perubahan APBD	- Tersusunnya APBD dan Perubahan APBD	Kab. Kendal	2 kegiatan @ 150 buku	275.389.000			275.389.000	Koordinasi SKPD baik sebelum maupun setelah APBD ditetapkan sehingga meminimalisasi kesalahan yang mengakibatkan keterlambatan pencairan dana	100%	300.000.000
		- APBD dan Penjabaran APBD sesuai aturan						-			
1 20 05 17	24 Penyusunan SPD dan Anggaran Kas	- Terwujudnya penyusunan SPD dan Anggaran Kas yang baik dan benar	Kab. Kendal	60 SKPD	40.000.000			40.000.000	Meningkatkan koordinasi dengan SKPD dalam perencanaan dan pelaksanaan pencairan dana yang tertuang dalam Anggaran Kas pencairan per bulan maupun per triwulan sehingga tidak ada kendala dalam penertiban SPD	100%	60.000.000
		- SPD dan Anggaran Kas yang sesuai aturan						-			
1 20 05 17	25 Penyusunan Produk Hukum Yang Berkaitan Dengan Pengelolaan Keuangan Daerah	Tersusunnya Produk Hukum yang berkaitan dengan Penatausahaan Keuangan	Kab. Kendal	5 produk	30.000.000	-	-	30.000.000	Prioritas	100%	35.000.000
1 20 05 17	27 Peningkatan SDM Bidang Keuangan untuk Pembinaan Bendahara	Terwujudnya administrasi yang tertib dan benar	Kab. Kendal	12 bulan	150.000.000	-	-	150.000.000		12 bulan	175.000.000
1 20 05 17	28 Koordinasi dan rekonsiliasi penatausahaan keuangan daerah	Terwujudnya rekonsiliasi penatausahaan keuangan daerah	Kab. Kendal	12 bulan	60.000.000	-	-	60.000.000		12 bulan	75.000.000

Kode	Bidang Kegiatan	Indikator Kinerja Program / Kegiatan	Rencana Tahun 2014 (Tahun Rencana)						CATATAN PENTING	Prakiraan Maju Rencana Tahun 2015	
			Lokasi	Target Capaian Kinerja	Kebutuhan dan / Pagu indikatif (Rp)					Target Capaian Kinerja	Kebutuhan Dana / Pagu Indikatif
					APBD Kab	APBD Prov	APBN	Jumlah			
1	2	3	4	5	6	7	8	9	10	11	12
1 20 05 17	29 Pelaksanaan Pengelolaan dan Penataan Gaji PNS Se-Kab. Kendal	Terwujudnya Pengelolaan Gaji dan Tunjangan Sesuai Peraturan yang berlaku	Kab. Kendal	12 bulan	150.000.000	-	-	150.000.000		12 bulan	200.000.000
1 20 05 17	30 Pelaksanaan pengelolaan laporan PPh 21 gaji PNS	Terwujudnya laporan PPh 21 gaji PNS sesuai peraturan yang berlaku	Kab. Kendal	3 bulan	60.000.000	-	-	60.000.000		3 bulan	75.000.000
1 20 05 17	31 Penataan dokumen keuangan daerah	Tertib dokumen keuangan dan aset daerah	DPPKAD Kab. Kendal	1 kegiatan	150.000.000	-	-	150.000.000		Tertib dokumen keuangan dan aset daerah	200.000.000
1 20 05 17	32 Pendataan dan Peremajaan Wajib Pajak	Jumlah subyek dan obyek pajak daerah yang didata	Kab. Kendal	12 bulan	100.000.000			100.000.000	Kegiatan rutin/lanjutan	Data Base Pajak Daerah akurat	120.000.000
1 20 05 17	33 Pelaksanaan Penagihan, Pemantauan, Penetapan di Lokasi Penyampaian dan Pembetulan SKPD	Jumlah obyek dan subyek pajak daerah	Kab. Kendal	12 bulan	3.000.000.000	-	-	3.000.000.000	Kegiatan rutin/lanjutan	Peningkatan Target Penerimaan Pajak Daerah	3.000.000.000
1 20 05 17	34 Penyuluhan, Penyampaian dan Pembetulan SPPT PBB	Kesadaran wajib pajak membayar SPPT PBB yang telah diterbitkan	Kab. Kendal	12 bulan	180.000.000			180.000.000	Kegiatan rutin/lanjutan	Tercapainya Pemahaman WP terhadap SPPT PBB yang telah diterbitkan	200.000.000
1 20 05 17	36 Penyusunan Neraca Aset Daerah	Tersedianya neraca aset	Kab. Kendal	4 kegiatan%	79.200.000	-	-	79.200.000		100%	87.120.000
1 20 05 17	37 Peningkatan Keamanan Aset Daerah	Tercapainya keamanan aset	Kab. Kendal	12 bulan	107.800.000	-	-	107.800.000		100%	118.500.000
1 20 05 17	41 Monitoring dan Penertiban Pemasangan Reklame	Jumlah reklame yang melanggar aturan	Kab. Kendal	12 bulan	200.000.000	-	-	200.000.000	Kegiatan rutin/lanjutan	Penerimaan Pos Pajak Reklame meningkat	240.000.000
1 20 05 17	42 Intensifikasi dan Ekstensifikasi Pajak Bumi dan Bangunan	Peningkatan penerimaan PBB	Kab. Kendal	12 bulan	350.000.000	-	-	350.000.000	Kegiatan rutin/lanjutan	Peningkatan penerimaan PBB Tahun 2014	400.000.000
1 20 05 17	43 Intensifikasi dan ekstensifikasi pendapatan daerah	Meningkatnya pendapatan daerah	Kab. Kendal	17 SKPD pengelola pendapatan	275.000.000	-	-	275.000.000		17 SKPD pengelola pendapatan	300.000.000
1 20 05 17	44 Pemeliharaan basis data PBB Perdesaan dan Perkotaan	Terwujudnya data obyek Pajak PBB P2 yang valid	Kab. Kendal	8 desa	200.000.000	-	-	200.000.000		8 desa	200.000.000
1 20 05 17	45 Validasi dan Verifikasi Penerimaan BPHTB	Meningkatnya penerimaan BPHTB	Kab. Kendal	12 bulan	200.000.000	-	-	200.000.000	Kegiatan rutin/lanjutan	Laporan BPHTB dapat tersaji dengan akurat, tercapainya Target penerimaan BPHTB	250.000.000

Kode	Bidang Kegiatan	Indikator Kinerja Program / Kegiatan	Rencana Tahun 2014 (Tahun Rencana)						CATATAN PENTING	Prakiraan Maju Rencana Tahun 2015					
			Lokasi	Target Capaian Kinerja	Kebutuhan dan / Pagu indikatif (Rp)					Target Capaian Kinerja	Kebutuhan Dana / Pagu Indikatif				
					APBD Kab	APBD Prov	APBN	Jumlah							
1	2	3	4	5	6	7	8	9	10	11	12				
1	20	05	17	46	Pengkajian pemberian pengurangan pajak	Terwujudnya keputusan Bupati/Kepala DPPKAD tentang ketetapan pemberian/penolakan, pengurangan keringanan dan pembebaan pajak daerah yang dinilai adil.	Kab. Kendal	6 buah SK	35.000.000	-	-	35.000.000		6 buah SK	35.000.000
1	20	05	17	50	Restitusi Pajak Daerah dan PBB	Jumlah Wajib Pajak yang mengajukan restitusi	Kab. Kendal	4 kegiatan	100.000.000			100.000.000	Kegiatan insidental	Keadilan yang merata	150.000.000
1	20	05	17	51	Penunjang inventarisasi aset daerah	Tersedianya data penyusunan neraca aset	Kab. Kendal	6 kegiatan	247.500.000	-	-	247.500.000		100%	272.250.000
1	20	05	17	53	Rekonsiliasi PBB	Tersedianya data PBB yang akurat	Kab. Kendal	4 kegiatan	350.000.000	-	-	350.000.000	Kegiatan rutin/lanjutan	Data yang tersaji dengan baik	380.000.000
1	20	05	17	58	Koordinasi Dana Perimbangan dan Bantuan Propinsi	Terealisasinya dana perimbangan ke kasda	Kab. Kendal	4 kegiatan	250.000.000	-	-	250.000.000	Kegiatan rutin/lanjutan	Bantuan dana perimbangan dapat terserap oleh SKPD	270.000.000
1	20	05	17	60	Penghapusan barang milik daerah	Terlaksananya penghapusan barang milik daerah	Kab. Kendal	1 kegiatan	78.400.000	-	-	78.400.000		100%	86.240.000
1	20	05	17	62	Inventarisasi rencana kebutuhan dan hasil pengadaan	Tersedianya data rencana kebutuhan barang dan hasil pengadaan	Kab. Kendal	61 SKPD	73.500.000	-	-	73.500.000		81 SKPD	75.000.000
1	20	05	17	61	Pemeliharaan dan perawatan barang daerah	Terlaksananya pemeliharaan&perawatan barang daerah	Kab. Kendal	12 bulan	356.400.000	-	-	356.400.000		100%	392.000.000
1	20	05	17	64	Pengkajian sumber-sumber pendapatan daerah	Meningkatnya pendapatan daerah	Kab. Kendal	1 kegiatan	100.000.000	-	-	100.000.000		1 kegiatan	100.000.000
1	20	05	17	66	Penyusunan Action Plan WTP	Tersusunnya Action Plan dan terbangunnya komitmen bersama	Kab. Kendal	12 bulan	160.000.000	-	-	160.000.000		100%	165.000.000
1	20	05	17	67	Penyusunan laporan dana tugas pembantuan	Tersusunnya laporan tugas pembantuan yang akurat, akuntabel dan tepat waktu	Kab. Kendal	4 kegiatan	150.000.000	-	-	150.000.000		100%	155.000.000
					Rapat koordinasi pengelolaan aset daerah	Tersedianya data pengelolaan aset daerah	Kab. Kendal	1 kegiatan	107.330.500	-	-	107.330.500		100%	118.063.550
1	20	05	20	Program Peningkatan Sistem Pengawasan Internal dan Pengendalian Pelaksanaan Kebijakan					200.000.000	-	-	200.000.000			200.000.000
1	20	05	20	06	Tindak Lanjut Hasil Temuan Pengawasan	Kerugian daerah memperoleh ganti rugi	Kab. Kendal	12 bulan	200.000.000	-	-	200.000.000	Penanganan atas ganti rugi keuangan dan Barang Daerah	100%	200.000.000
JUMLAH									19.691.035.500	-	-	19.691.035.500			21.064.803.550

Kode	Bidang Kegiatan	Indikator Kinerja Program / Kegiatan	Rencana Tahun 2014 (Tahun Rencana)						CATATAN PENTING	Prakiraan Maju Rencana Tahun 2015	
			Lokasi	Target Capaian Kinerja	Kebutuhan dan / Pagu indikatif (Rp)					Target Capaian Kinerja	Kebutuhan Dana / Pagu Indikatif
					APBD Kab	APBD Prov	APBN	Jumlah			
1	2	3	4	5	6	7	8	9	10	11	12
		URUSAN WAJIB									
		BIDANG OTONOMI DAERAH, PEMERINTAH UMUM, ADMINISTRASI KEUANGAN DAERAH, PERANGKAT DAERAH, KEPEGAWAIAN DAN PERSANDIAN						-			
		INSPEKTORAT									
1	20 06	01 Program Pelayanan Administrasi			443.320.000	-	-	-	443.320.000		527.740.000
		01 1 Penyediaan jasa surat menyurat	Kab.Kendal	1800 Bh	8.500.000	-	-	-	8.500.000	kegiatan lanjutan	1850 Bh 9.500.000
		02 2 Penyediaan jasa komunikasi; sumber daya air dan listrik	Kab.Kendal	4 paket	55.000.000	-	-	-	55.000.000	kegiatan lanjutan	4 paket 70.000.000
		03 3 Penyediaan jasa peralatan dan perlengkapan kantor	Kab.Kendal	12 tabung	1.200.000	-	-	-	1.200.000	kegiatan lanjutan	12 tabung 1.500.000
		06 4 Penyediaan jasa pemeliharaan dan perizinan kendaraan dinas / operasional	Kab.Kendal	31 kendr	12.000.000	-	-	-	12.000.000	kegiatan lanjutan	35 kendr 15.000.000
		07 5 Penyediaan jasa Administrasi Keuangan	Kab.Kendal	12 bulan	120.000	-	-	-	120.000	kegiatan lanjutan	12 bulan 240.000
		08 6 Penyediaan jasa kebersihan kantor	Kab.Kendal	12 bulan	4.000.000	-	-	-	4.000.000	kegiatan lanjutan	1 paket 5.000.000
		10 7 Penyediaan alat tulis kantor	Kab.Kendal	12 bulan	45.000.000	-	-	-	45.000.000	kegiatan lanjutan	1 paket 50.000.000
		11 8 Penyediaan barang cetakan dan penggandaan	Kab.Kendal	12 bulan	40.000.000	-	-	-	40.000.000	kegiatan lanjutan	1 paket 50.000.000
		12 9 Penyediaan komponen instalasi listrik / penerangan bangunan kantor	Kab.Kendal	12 bulan	20.000.000	-	-	-	20.000.000	kegiatan lanjutan	1 paket 3.500.000
		15 10 Penyediaan bahan bacaan dan peraturan perundang-undangan	Kab.Kendal	12 bulan	2.500.000	-	-	-	2.500.000	kegiatan lanjutan	12 bulan 3.000.000
		17 11 Penyediaan makanan dan minuman	Kab.Kendal	815 dos	15.000.000	-	-	-	15.000.000	kegiatan lanjutan	830 dos 20.000.000
		18 12 Rapat-rapat koordinasi dan konsultasi ke luar daerah	Kab.Kendal	12 bulan	240.000.000	-	-	-	240.000.000	kegiatan lanjutan	12 bulan 300.000.000
1	20 06	02 Program Peningkatan Sarana dan Prasarana Aparatur			215.000.000	-	-	-	215.000.000		450.000.000
		02 1 Pengadaan aset peralatan dan mesin	Kab.Kendal	1 paket	75.000.000	-	-	-	75.000.000	kegiatan prioritas	1 paket 250.000.000
		08 2 Pemeliharaan rutin/berkala peralatan dan mesin	Kab.Kendal	1 paket	90.000.000	-	-	-	90.000.000	kegiatan lanjutan	1 paket 100.000.000
		09 3 Pemeliharaan rutin/berkala gedung dan bangunan	Kab.Kendal	1 paket	50.000.000	-	-	-	50.000.000	kegiatan lanjutan	1 paket 100.000.000
1	20 06	03 Program Peningkatan Disiplin Aparatur			15.000.000	-	-	-	15.000.000		25.000.000
		02 1 Pengadaan pakaian dinas beserta perlengkapannya	Kab.Kendal	60 stel	15.000.000	-	-	-	15.000.000	kegiatan lanjutan	65 stel 25.000.000
1	20 06	05 Program Peningkatan Kapasitas Sumber Daya Aparatur			40.000.000	-	-	-	40.000.000		100.000.000

Kode	Bidang Kegiatan	Indikator Kinerja Program / Kegiatan	Rencana Tahun 2014 (Tahun Rencana)						CATATAN PENTING	Prakiraan Maju Rencana Tahun 2015	
			Lokasi	Target Capaian Kinerja	Kebutuhan dan / Pagu indikatif (Rp)					Target Capaian Kinerja	Kebutuhan Dana / Pagu Indikatif
					APBD Kab	APBD Prov	APBN	Jumlah			
1	2	3	4	5	6	7	8	9	10	11	12
	04	1 Peningkatan dan pengembangan Sumber Daya Manusia (SDM)	Kab.Kendal	10 peg	40.000.000	-	-	40.000.000	kegiatan prioritas	15 peg	100.000.000
1	20	06	06	Program Peningkatan Pengembangan Sistem Pelaporan Capaian Kinerja dan				49.000.000			85.000.000
	01	1 Penyusunan laporan capaian kinerja dan ikhtisar realisasi kinerja SKPD	Kab.Kendal	12 bulan	25.000.000	-	-	25.000.000	kegiatan lanjutan	12 bulan	45.000.000
	02	2 Penyusunan laporan keuangan semesteran	Kab.Kendal	1 kegiatan	12.000.000	-	-	12.000.000	kegiatan lanjutan	1 kegiatan	20.000.000
	04	3 Penyusunan pelaporan keuangan akhir tahun	Kab.Kendal	1 kegiatan	12.000.000	-	-	12.000.000	kegiatan lanjutan	1 kegiatan	20.000.000
1	20	06	07	Program Peningkatan Pelayanan dan Kinerja Aparatur Pemerintahan				130.000.000			200.000.000
	01	1 Peningkatan Kinerja dan Pelayanan Aparatur	Kab.Kendal	12 bulan	80.000.000	-	-	80.000.000	kegiatan lanjutan	12 bulan	100.000.000
	02	2 Peningkatan Kinerja dan Pelayanan Administrasi Perkantoran	Kab.Kendal	1 orang	35.000.000	-	-	35.000.000	kegiatan lanjutan	1 orang	70.000.000
	05	3 Peningkatan Kinerja Pengelolaan Arsip	Kab.Kendal	1 Paket	15.000.000			15.000.000	Kegiatan Prioritas	1 Paket	30.000.000
1	20	06	20	Program Peningkatan Sistem Pengawasan Internal dan Pengendalian Pelaksanaan Kebijakan				1.567.000.000			2.912.500.000
	01	1 Pelaksanaan Pengawasan Internal secara berkala	Kab.Kendal	120 obrik	450.000.000	-	-	450.000.000	kegiatan lanjutan	120 obrik	800.000.000
	02	2 Penanganan kasus pengaduan di lingkungan pemerintah daerah	Kab.Kendal	100 kasus	80.000.000	-	-	80.000.000	kegiatan lanjutan	125 kasus	260.000.000
	05	3 Inventarisasi temuan pengawasan	Kab.Kendal	12 bulan	15.000.000	-	-	15.000.000	kegiatan lanjutan	12 bulan	20.000.000
	06	4 Tindak lanjut hasil temuan pengawasan	Kab.Kendal	120 TL	300.000.000	-	-	300.000.000	kegiatan lanjutan	120 TL	500.000.000
	07	5 Koordinasi pengawasan yang lebih komprehensif	Kab.Kendal	4 kegiatan	70.000.000	-	-	70.000.000	kegiatan lanjutan	4 kegiatan	100.000.000
	08	6 Evaluasi berkala temuan hasil pengawasan (Larwasda)	Kab.Kendal	30 kegiatan	45.000.000	-	-	45.000.000	kegiatan lanjutan	30 kegiatan	80.000.000
	26	7 Review Laporan Keuangan	Kab.Kendal	1 kegiatan	90.000.000	-	-	90.000.000	kegiatan lanjutan	1 kegiatan	150.000.000
	27	8 Koordinasi monitoring dan Evaluasi (Kormonev)	Kab.Kendal	2 kegiatan	15.000.000	-	-	15.000.000	kegiatan lanjutan	2 kegiatan	30.000.000
	28	9 Evaluasi LAKIP	Kab.Kendal	1 kegiatan	25.000.000	-	-	25.000.000	kegiatan lanjutan	1 kegiatan	45.000.000

Kode	Bidang Kegiatan	Indikator Kinerja Program / Kegiatan	Rencana Tahun 2014 (Tahun Rencana)						CATATAN PENTING	Prakiraan Maju Rencana Tahun 2015		
			Lokasi	Target Capaian Kinerja	Kebutuhan dan / Pagu indikatif (Rp)					Target Capaian Kinerja	Kebutuhan Dana / Pagu Indikatif	
					APBD Kab	APBD Prov	APBN	Jumlah				
1	2	3	4	5	6	7	8	9	10	11	12	
	29 10	Pemantauan Disiplin Pegawai (GDN)	Tercapainya evaluasi kinerja aparatur	Kab.Kendal	12 bulan	12.000.000	-	-	12.000.000	kegiatan lanjutan	12 bulan	27.500.000
	30 11	Evaluasi Laporan Keuangan Pemerintah Daerah	Terlaksananya hasil evaluasi kinerja aparatur pemerintah kabupaten Kendal	Kab.Kendal	1 kegiatan	275.000.000	-	-	275.000.000	kegiatan lanjutan	1 kegiatan	500.000.000
	31 12	Sistem Pengendalian Intern Pemerintah	Terlaksananya sosialisasi dan pembentukan	Kab.Kendal	1 kegiatan	150.000.000	-	-	150.000.000	kegiatan lanjutan	1 kegiatan	250.000.000
	13	Sistem Pengendalian Intern Pemerintah										
	32 14	Penilaian Mandiri Pelaksanaan Reformasi Birokrasi	Terlaksananya penilaian Pegawai Kab Kendal	Kab.Kendal	1 kegiatan	40.000.000	-	-	40.000.000	kegiatan lanjutan	1 kegiatan	150.000.000
1	20	06	21	Program Peningkatan Profesionalisme Tenaga Pemeriksa dan Aparatur Pengawasan		40.000.000	-	-	40.000.000			60.000.000
	01 1	Pelatihan Pengembangan Tenaga Pemeriksa dan Aparatur Pengawasan	Terselenggaranya peningkatan kinerja aparat Pengawas	Kab.Kendal	1 Paket	15.000.000	-	-	15.000.000	kegiatan lanjutan	1 Paket	20.000.000
	02 2	Pelatihan teknis pengawasan dan penilaian akuntabilitas kinerja	Terlaksananya pelatihan teknis pengawasan dan penilaian	Kab.Kendal	1 Paket	15.000.000	-	-	15.000.000	kegiatan prioritas	1 Paket	20.000.000
	03 3	Penilaian Angka Kredit Jabatan Fungsional Auditor (PAK JFA)	Tercapainya hasil penilaian angka kredit JFA	Kab.Kendal	1 Paket	10.000.000	-	-	10.000.000	kegiatan lanjutan	1 Paket	20.000.000
JUMLAH						2.499.320.000	-	-	2.499.320.000			4.360.240.000

Kode	Bidang Kegiatan	Indikator Kinerja Program / Kegiatan	Rencana Tahun 2014 (Tahun Rencana)						CATATAN PENTING	Prakiraan Maju Rencana Tahun 2015			
			Lokasi	Target Capaian Kinerja	Kebutuhan dan / Pagu indikatif (Rp)					Target Capaian Kinerja	Kebutuhan Dana / Pagu Indikatif		
					APBD Kab	APBD Prov	APBN	Jumlah					
1	2	3	4	5	6	7	8	9	10	11	12		
1		URUSAN WAJIB											
		BIDANG OTONOMI DAERAH, PEMERINTAH UMUM, ADMINISTRASI KEUANGAN DAERAH, PERANGKAT DAERAH, KEPEGAWAIAN DAN PERSANDIAN											
		BADAN KEPEGAWAIAN DAERAH											
1	20	07	01	Program Pelayanan Administrasi Perkantoran	BKD KDL	100	782.672.000			782.672.000	100	799.500.000	
1	20	07	01	01 Penyediaan jasa surat menyurat	Jumlah surat masuk&keluar	BKD KDL	12.790	5.000.000			5.000.000	13.700	5.000.000
1	20	07	01	02 Penyediaan jasa komunikasi, sumber daya air&listrik	Tersedianya peraltn kom.&listrik yg memadai (bln)	BKD KDL	12	45.672.000			45.672.000	100	46.000.000
1	20	07	01	03 Penyediaan jasa peralatan dan perlengkapan kantor	Tersedianya peraltn & perlengkp n kantor yg memadai (bln)	BKD KDL	12	15.000.000			15.000.000	100	21.000.000
1	20	07	01	06 Penyediaan jasa pemeliharaan dan perijinan kendaraan dinas	Jumlah STNK kendaraan dinas yg terbayar	BKD KDL	23	7.000.000			7.000.000	19	7.500.000
1	20	07	01	08 Penyediaan jasa kebersihan kantor	Tersedianya alat kebersihan kantor (bln)	BKD KDL	12	8.500.000			8.500.000	100	10.000.000
1	20	07	01	10 Penyediaan alat tulis kantor	Tersedianya alat tulis kantor (bln)	BKD KDL	12	95.000.000			95.000.000	100	95.000.000
1	20	07	01	11 Penyediaan barang cetakan dan penggandaan	Tersedianya barang cetakan&penggandaan (bln)	BKD KDL	12	50.000.000			50.000.000	100	55.000.000
1	20	07	01	15 Penyediaan bahan bacaan dan peraturan per UU an	Tersedianya bahan bacaan/peraturan per Uuan (bln)	BKD KDL	12	4.000.000			4.000.000	1.014	5.000.000
1	20	07	01	17 Penyediaan makanan dan minuman	Tersedianya makanan dan minuman rapat dan tamu (bln)	BKD KDL	12	52.500.000			52.500.000	100	55.000.000
1	20	07	01	18 Rapat-rapat koordinasi dan konsultasi dalam dan luar daerah	Terlaksananya rapat2 koordinasi dan konsultasi (bln)	BKD KDL	12	500.000.000			500.000.000	200	500.000.000
1	20	07	02	Program Peningkatan Sarana dan Prasarana Aparatur				221.000.000			221.000.000	100	210.000.000
1	20	07	02	02 Pengadaan Aset Peralatan dan Mesin	Bertambahnya sarana dan prasarana kantor	BKD KDL	12	141.000.000			141.000.000	10	120.000.000
1	20	07	02	08 Pemeliharaan rutin/berkala peralatan dan mesin	Jumlah kendaraan dinas dan peraltn kantor yg terpelihara	BKD KDL	50	80.000.000			80.000.000	100	90.000.000
1	20	07	03	Program Peningkatan Disiplin Aparatur				9.360.000			9.360.000	100	10.400.000
1	20	07	03	02 Pengadaan pakain dinas dan perlengkapan	Jumlah pengadaan pakaian dinas (stel)	BKD KDL	52	9.360.000			9.360.000	52	10.400.000
1	20	07	07	Program Peningkatan Pelayanan & Kinerja Aparatur Pemerintahan				250.000.000			250.000.000	600	250.000.000
1	20	07	07	01 Peningkatan kinerja dan pelayanan aparatur	Jumlah SPJ yang dikirim dr bendahara pembantu/tahun	BKD KDL	600	250.000.000			250.000.000	600	250.000.000
1	20	07	29	Program Peningkatan Kapasitas Sumber Daya Aparatur				7.076.902.500			7.076.902.500	1.232	7.275.200.000
1	20	07	29	01 Diklat Prajabatan bagi CPNS Daerah	Jumlah CPNS yg mengikuti Diklat Prajabatan	BKD KDL	350	4.610.900.000			4.610.900.000	325	4.550.000.000
1	20	07	29	02 Diklat Struktural bagi PNS Daerah	Jumlah pejabat struktural yang mengikuti Diklat Pim.	BKD KDL	65	1.120.000.000			1.120.000.000	65	1.120.000.000
1	20	07	29	05 Peningkatan Pengetahuan dan ketrampilan PNS	Jumlah PNS yg terkirim mengikuti Diklat TF	BKD KDL	120	550.000.000			550.000.000	150	710.200.000

Kode	Bidang Kegiatan	Indikator Kinerja Program / Kegiatan	Rencana Tahun 2014 (Tahun Rencana)						CATATAN PENTING	Prakiraan Maju Rencana Tahun 2015	
			Lokasi	Target Capaian Kinerja	Kebutuhan dan / Pagu indikatif (Rp)					Target Capaian Kinerja	Kebutuhan Dana / Pagu Indikatif
					APBD Kab	APBD Prov	APBN	Jumlah			
1	2	3	4	5	6	7	8	9	10	11	12
1 20 07 29	06 Penyelenggaraan Ujian Dinas KP dan ujian KP Penyesuaian ijasah	Jumlah PNS yg ikut ujian dinas KP&ujian dinas KPPI	BKD KDL	180	60.000.000			60.000.000		180	60.000.000
1 20 07 29	07 Penyelenggaraan Diklat Kesamaptaaan	Jumlah CPNS yg mengikuti Diklat kesamaptaaan	BKD KDL	350	110.000.000			110.000.000		350	130.000.000
1 20 07 29	Diklat Administrasi Kepegawaian	Jumlah PNS yang mengikuti Diklat Adm. Kepegawaian	BKD KDL	30	140.000.000			140.000.000		40	180.000.000
1 20 07 29	Diklat Peningkatan Kompetensi Sekdes	Jumlah Sekdes PNS yg mengikuti Diklat Kompetensi Sekdes	BKD KDL	40	130.000.000			130.000.000		40	165.000.000
1 20 07 29	Diklat Dasar Polisi Pamong Praja Pola 150 Jam	Jumlah anggota Satpol PP yg mengikuti Diklat Dasar Pol.PP	BKD KDL	30	270.000.000			270.000.000		30	270.000.000
1 20 07 29	Peningkatan Kapasitas Sumber Daya Aparatur Bidang Keuangan	Jumlah peserta keg. peningkatan kapasitas SDA Bid. Keu	BKD KDL	52	60.000.000			60.000.000		52	60.000.000
1 20 07 29	Pengiriman Tes PCAP (Position Competencies Assessment Program)	Jumlah peserta tes PCAP	BKD KDL	7	26.002.500			26.002.500		100	30.000.000
1 20 07 30	Program Pembinaan dan Pengembangan Aparatur				2.139.849.600			2.139.849.600		4.223	2.352.136.000
1 20 07 30	01 Penyusunan Rencana Pembinaan Karir PNS (Operasional Baperjakat)	Jumlah pelaksanaan rapat Baperjakat	BKD KDL	36	193.123.000			193.123.000		36	200.000.000
1 20 07 30	02 Seleksi Penerimaan calon PNS	Jumlah penambahan PNSD	BKD KDL	500	800.000.000			800.000.000		400	800.000.000
1 20 07 30	09 Proses penanganan kasus-kasus pelanggaran disiplin pegawai/ pembinaan disiplin pegawai	Jumlah SIDAK dan penyelesaian kasus kepegawaian	BKD KDL	155	130.000.000			130.000.000		165	135.000.000
1 20 07 30	12 Pemberian Bantuan Penyelenggaraan Penerimaan Praja IPDN	Jumlah peserta seleksi penerimaan praja IPDN	BKD KDL	80	75.726.000			75.726.000		85	80.726.000
1 20 07 30	14 Pengembangan Diklat (Analisis Kebutuhan Diklat PNS)	Jumlah buku/dokumen hasil analisis kebutuhan diklat	BKD KDL	61	35.000.000			35.000.000		100	35.000.000
1 20 07 30	15 Monitoring, Evaluasi dan Pelaporan	Jumlah dokumen pelaporan kegiatan	BKD KDL	100	80.000.000			80.000.000		100	90.000.000
1 20 07 30	17 Pengangkatan / Pelantikan dalam jabatan	Jumlah Pengangkatan/pelantikan dalam jabatan	BKD KDL	100	334.230.100			334.230.100		100	370.000.000
1 20 07 30	18 Sumpah janji PNS	Jumlah PNS yang disumpah janji	BKD KDL	-	-			-		750	25.190.000
1 20 07 30	19 Penyelesaian SK Kenaikan Pangkat dan PMK	Jumlah SK KP dan PMK yang terselesaikan	BKD KDL	2.200	130.300.000			130.300.000		2.200	143.400.000
1 20 07 30	20 Pemrosesan Pengangkatan dari CPNS menjadi PNS	Jumlah SK PNS yang terbit	BKD KDL	-	-			-		750	21.000.000
1 20 07 30	21 Penyelesaian SK Pensiun PNS	Jumlah SK Pensiun yang diterbitkan	BKD KDL	385	57.502.500			57.502.500		400	63.300.000
1 20 07 30	22 Pengelolaan Mutasi Pegawai	Jumlah Pegawai yang mutasi	BKD KDL	123	31.020.000			31.020.000		123	34.122.000
1 20 07 30	23 Pemrosesan Ijin Belajar dan Penggunaan Gelar PNS	Jumlah PNS yg mengajukan Ijin Belajar&penggun.gelar	BKD KDL	898	35.898.000			35.898.000		898	36.898.000
1 20 07 30	24 Penyusunan Formasi PNSD	Tersusunnya jumlah formasi PNSD	BKD KDL	300	75.000.000			75.000.000		100	95.000.000
1 20 07 30	25 Penyelesaian penetapan NIP	Disetujuinya usulan penetapan NIP	BKD KDL	300	95.000.000			95.000.000		100	125.000.000
1 20 07 30	26 Pengelolaan LHKPN	Jumlah pejabat yang mengirimkan LHKPN	BKD KDL	43	34.550.000			34.550.000		100	65.000.000

Kode	Bidang Kegiatan	Indikator Kinerja Program / Kegiatan	Rencana Tahun 2014 (Tahun Rencana)						CATATAN PENTING	Prakiraan Maju Rencana Tahun 2015	
			Lokasi	Target Capaian Kinerja	Kebutuhan dan / Pagu indikatif (Rp)					Target Capaian Kinerja	Kebutuhan Dana / Pagu Indikatif
					APBD Kab	APBD Prov	APBN	Jumlah			
1	2	3	4	5	6	7	8	9	10	11	12
1 20 07 30	Sosialisasi Peraturan Kepegawaian	Jumlah peserta sosialisasi	BKD KDL	61	32.500.000			32.500.000		100	32.500.000
1 20 07 31	Program Peningkatan Kesejahteraan Pegawai				44.650.000			44.650.000		100	68.000.000
1 20 07 31 01	Pemberian jaminan keselamatan pekerjaan beresiko tinggi	Jumlah Pegawai yg mendapatkan perlindungan jiwa	BKD KDL	400	21.000.000			21.000.000		500	25.000.000
1 20 07 31 02	Santunan Kematian bagi PTT Kabupaten Kendal	Jumlah PTT yg mendapatkan dana santunan kematian	BKD KDL	20	23.650.000			23.650.000		20	43.000.000
1 20 07 32	Program Peningkatan Kualitas Pengelolaan Administrasi Kepegawaian				546.340.000			546.340.000		8.235	799.958.100
1 20 07 32 01	Rakor bidang kepegawaian	Jumlah peserta rakorbid (org)	BKD KDL	106	60.000.000			60.000.000		106	65.000.000
1 20 07 32 02	Pengurusan administrasi kepegawaian	Jumlah penerbitan dok, kelengkapan adm,PNS	BKD KDL	6.450	60.000.000			60.000.000		6.450	70.000.000
1 20 07 32 03	Pengembangan Aplikasi Pengelolaan Data PNS/CPNS	Prosentase pengembangan Webbase PNS	BKD KDL	100	125.000.000			125.000.000		100	344.593.100
1 20 07 32 04	Pengelolaan administrasi PTT	Jumlah penerbitan SK PTT dan petikannya	BKD KDL	1.785	25.000.000			25.000.000		1.785	35.000.000
1 20 07 32 05	Penataan Arsip Kepegawaian	Jumlah arsip kepegawaian yang tertata rapih	BKD KDL	1.000	121.340.000			121.340.000		1.000	121.340.000
1 20 07 32 06	Pengelolaan Data Gaji PNS	Jumlah perubahan data gaji/ M1 PNS	BKD KDL	7.200	155.000.000			155.000.000		7.200	164.025.000
JUMLAH					11.070.774.100	-	-	11.070.774.100			11.765.194.100

Kode	Bidang Kegiatan	Indikator Kinerja Program / Kegiatan	Rencana Tahun 2014 (Tahun Rencana)						CATATAN PENTING	Prakiraan Maju Rencana Tahun 2015	
			Lokasi	Target Capaian Kinerja	Kebutuhan dan / Pagu indikatif (Rp)					Target Capaian Kinerja	Kebutuhan Dana / Pagu Indikatif
					APBD Kab	APBD Prov	APBN	Jumlah			
1	2	3	4	5	6	7	8	9	10	11	12
		URUSAN WAJIB									
1	20	BIDANG OTONOMI DAERAH, PEMERINTAH UMUM, ADMINISTRASI KEUANGAN DAERAH, PERANGKAT DAERAH, KEPEGAWAIAN DAN PERSANDIAN						-			
		KECAMATAN KOTA KENDAL									
	1	Proram Pelayanan Administrasi Perkantoran.			1.548.795.860	-	-	1.548.795.860			853.722.056
	01	1 Penyediaan Jasa Surat Menyurat.	Jumlah Pengelolaan Surat Masuk, Keluar dan Pelaporan.	Kec. Kota Kendal	Tercapainya Kegiatan Surat Menyurat	776.110.000			776.110.000	100%	7.067.610
	02	2 Penyediaan Jasa Komunikasi Sumber Daya Air dan Listrik.	Tingkat Ketersediaan Alat Komunikasi Dalam 1 Tahun.	Kec. Kota Kendal	Tercapainya Kelancaran Kegiatan Koordinasi Dengan Dinas Lain.	159.585.932			159.585.932	100%	175.544.525
	10	3 Penyediaan Alat Tulis Kantor.	Jumlah Pemenuhan ATK Dalam 1 Tahun.	Kec. Kota Kendal	Tercapainya Pelayanan Administrasi Perkantoran dan	74.173.902			74.173.902	100%	81.591.292
	11	4 Penyediaan Barang Cetak dan Penggandaan.	Tingkat Pemenuhan Barang Cetak dan Penggandaan Dalam 1 Tahun.	Kec. Kota Kendal	Tercapainya Pelayanan Administrasi Perkantoran dan	71.023.056			71.023.056	100%	78.125.362
	14	5 Penyediaan Peralatan Rumah Tangga.	Jumlah Pemenuhan Peralatan Rumah Tangga.	Kec. Kota Kendal	Tercapainya Penyediaan Peralatan Rumah Tangga Perkantoran	36.357.970			36.357.970	100%	39.993.767
	17	6 Penyediaan Makanan Dan Minuman.	Tingkat Pemenuhan Makan dan Minum Rapat.	Kec. Kota Kendal	Adanya Koordinasi Dengan Instansi Terkait	69.894.300			69.894.300	100%	73.583.730
	18	7 Rapat-Rapat Koordinasi Dan Konsultasi Ke Dalam Dan Luar Daerah.	Jumlah Pelaksanaan Kegiatan Koordinasi Dan Konsultasi.	Kec. Kota Kendal	Peningkatan Pelayanan dan Kinerja Aparatur	361.650.700			361.650.700	100%	397.815.770

Kode	Bidang Kegiatan	Indikator Kinerja Program / Kegiatan	Rencana Tahun 2014 (Tahun Rencana)						CATATAN PENTING	Prakiraan Maju Rencana Tahun 2015	
			Lokasi	Target Capaian Kinerja	Kebutuhan dan / Pagu indikatif (Rp)					Target Capaian Kinerja	Kebutuhan Dana / Pagu Indikatif
					APBD Kab	APBD Prov	APBN	Jumlah			
1	2	3	4	5	6	7	8	9	10	11	12
	02	Program Peningkatan Sarana Dan Prasarana Aparatur.			3.345.026.500	-	-	3.345.026.500			130.319.150
	02	1 Pengadaan Aset Peralatan dan Mesin.	Jumlah Penambahan Sarana dan Prasarana.	Kec. Kota Kendal	Kelancaran Pelayanan Kepada Masyarakat.	185.100.000			185.100.000	Prioritas untuk ruang pelayanan, rumah dinas dan 5 kelurahan	
	08	2 Pemeliharaan Rutin / Berkala Peralatan Dan Mesin.	Jumlah Kendaraan Dinas dan Peralatan Yang Terpelihara.	Kec. Kota Kendal	Peralatan Kantor Dan Kendaraan Dinas Yang Terawat Dengan Baik Dan Rutin	63.926.500			63.926.500		54 unit 70.319.150
	09	3 Pemeliharaan Rutin/Berkala Gedung dan Bangunan.	Tingkat Pemenuhan Gedung dan Bangunan Yang Terpelihara.	Kec. Kota Kendal	Gedung Kantor dan Aula Terawat Secara Berkala.	60.000.000			60.000.000		23 unit 60.000.000
		4 Peninggian dan peningkatan bangunan Gedung Sekretariat		Kec. Kota Kendal	Gedung sekretariat dan aula tertata dan kenyamanannya dalam pelayanan masyarakat	1.500.000.000			1.500.000.000	prioritas karena halaman lebih rendah dari jalan raya dan tidak memadahi untuk parkir serta kegiatan apel bersama dengan jumlah pegawai 187 orang	1 unit
		5 Peninggian dan peningkatan bangunan Aula Kecamatan		Kec. Kota Kendal		1.500.000.000			1.500.000.000	prioritas karena halaman lebih rendah dari jalan raya	1 unit
		6 Rehab berat rumah Dinas Camat		Kec. Kota Kendal		500.000			500.000		1 unit
		7 Peninggian paving halaman kantor		Kec. Kota Kendal		500.000			500.000	prioritas karena halaman kantor lebih rendah dari jalan raya	1 unit

Kode	Bidang Kegiatan	Indikator Kinerja Program / Kegiatan	Rencana Tahun 2014 (Tahun Rencana)						CATATAN PENTING	Prakiraan Maju Rencana Tahun 2015	
			Lokasi	Target Capaian Kinerja	Kebutuhan dan / Pagu indikatif (Rp)					Target Capaian Kinerja	Kebutuhan Dana / Pagu Indikatif
					APBD Kab	APBD Prov	APBN	Jumlah			
1	2	3	4	5	6	7	8	9	10	11	12
	8	Pengadaan Bangunan Ruang Arsip Kelurahan Banyutowo	Kec. Kota Kendal		35.000.000			35.000.000		1 unit	
		Program Peningkatan Disiplin Aparatur			35.000.000	-	-	35.000.000			35.000.000
	02	Pengadaan pakaian dinas dan perlengkapannya	Kec. Kota Kendal	Pegawai dan tenaga PTT yang memakai PDH secara lengkap	35.000.000			35.000.000		200 potong	35.000.000
	7	Program Peningkatan Pelayanan Dan Kinerja Aparatur Pemerintahan			398.050.000	-	-	398.050.000			398.050.000
	01	1 Peningkatan kinerja dan pelayanan aparatur	Kec. Kota Kendal	Jumlah masyarakat yang dapat dilayani	100.350.000			100.350.000			100.350.000
	03	2 Penunjang pelaksanaan pekerjaan perkantoran	Kec. Kota Kendal	Masyarakat terlayani dengan baik	297.700.000			297.700.000			297.700.000
	20	Program Peningkatan Dan Pengawasan Internal Dan Pengendalian Pelaksanaan Kebijakan Kdh			268.700.000	-	-	268.700.000			269.245.000
	07	1 Koordinasi pengawasan yang lebih komprehensif	Kec. Kota Kendal	Wilayah Kelurahan se Kecamatan Kota Kendal	12.390.000			12.390.000			12.390.000
	09	2 Pembinaan penyuluhan dan koordinasi bidang keagamaan dan fasilitasi MTQ/STQ pelajar	Kec. Kota Kendal	Meningkatnya kualitas islamiah bagi anak didik dan masyarakat	16.655.000			16.655.000			16.655.000
	10	3 Pembinaan penyuluhan dan koordinasi bidang pemerintahan / Pembinaan administrasi di 20 Kelurahan se Kec. Kota Kendal	Kec. Kota Kendal	2 kali kegiatan di Kelurahan se Kec. Kota Kendal.	8.200.000			8.200.000			8.200.000

Kode	Bidang Kegiatan	Indikator Kinerja Program / Kegiatan	Rencana Tahun 2014 (Tahun Rencana)						CATATAN PENTING	Prakiraan Maju Rencana Tahun 2015	
			Lokasi	Target Capaian Kinerja	Kebutuhan dan / Pagu indikatif (Rp)					Target Capaian Kinerja	Kebutuhan Dana / Pagu Indikatif
					APBD Kab	APBD Prov	APBN	Jumlah			
1	2	3	4	5	6	7	8	9	10	11	12
	22 4	Pembinaan Penyuluhan dan koordinasi bidang pertanian dan perikanan, Perbaikan saluran irigasi	Kec. Kota Kendal	2 lokasi	196.300.000			196.300.000	prioritas, pengembalian 10 % lelang ex bengkok		200.000.000
	15 5	Pembinaan penyuluhan di bidang Pembangunan, Promosi hasil karya moh industri	Kec. Kota Kendal	1 kegiatan	13.000.000			13.000.000			13.000.000
	12 6	Pembinaan penyuluhan dan koordinasi di bidang perlindungan masyarakat	Kec. Kota Kendal	1 kegiatan	4.070.000			4.070.000			5.000.000
	16 7	Pembinaan penyuluhan dan koordinasi bidang Lingkungan hidup	Kec. Kota Kendal	1 kegiatan	10.000.000			10.000.000			5.000.000
	25 8	Pembinaan penyuluhan dan koordinasi bidang keuangan, Penyusunan RKA SKPD dan DPA SKPD	Kec. Kota Kendal	DPA SKPD	3.085.000			3.085.000			4.000.000
	11 9	Pembinaan penyuluhan dan koordinasi bidang kelembagaan / administrasi	Kec. Kota Kendal	Aparatur	5.000.000			5.000.000			5.000.000
JUMLAH					5.595.572.360	-	-	5.595.572.360			1.686.336.206

Kode	Bidang Kegiatan	Indikator Kinerja Program / Kegiatan	Rencana Tahun 2014 (Tahun Rencana)						CATATAN PENTING	Prakiraan Maju Rencana Tahun 2015	
			Lokasi	Target Capaian Kinerja	Kebutuhan dan / Pagu indikatif (Rp)					Target Capaian Kinerja	Kebutuhan Dana / Pagu Indikatif
					APBD Kab	APBD Prov	APBN	Jumlah			
1	2	3	4	5	6	7	8	9	10	11	12
	URUSAN WAJIB										
1 20	Bidang Otonomi Daerah, Pemerintah Umum, Administrasi Keuangan Daerah, Perangkat Daerah, KECAMATAN PATEBON							-			
	1 Proram Pelayanan Administrasi Perkantoran.				174.640.000	-	-	174.640.000			176.040.000
	01 1 Penyediaan Jasa Surat Menyurat.	Jumlah Surat masuk keluar	Kec. Patebon		2.100.000			2.100.000			2.500.000
	02 2 Penyediaan jasa Komunikasi, Sumber daya air dan Listrik	Jml Sumber daya dan alat cukup dan terawat	Kec. Patebon		34.500.000			34.500.000			35.500.000
	10 3 Penyediaan Alat Tulis Kantor	ATK yang tersedia	Kec. Patebon		12.000.000			12.000.000			12.000.000
	11 4 Penyediaan Barang Cetak dan Penggadaan	Barang Cetak, Surat kabar dan Penggadaan yang cukup	Kec. Patebon		7.500.000			7.500.000			7.500.000
	17 5 Penyediaan Makanan dan Minuman	Jumlah Orang/Rapat dan Tamu	Kec. Patebon		17.500.000			17.500.000			17.500.000
	18 6 Rapat-rapat koordinasi dan Konsultasi dalam dan luar daerah	Tersedianya BBM dan Hasil dari Konsultasi/ Pembinaan/ Penyuluhan	Kec. Patebon		101.040.000			101.040.000			101.040.000
	02 Program Peningkatan Sarana Dan Prasarana Aparatur				327.400.000	-	-	327.400.000			77.400.000
	02 02 1 Pengadaan Aset Peralatan dan Mesin	Transport Perjalanan ke Desa-desa maupun ke SKPD lain	Kec. Patebon		62.500.000			62.500.000			62.500.000
	2 Pengadaan Aset Gedung Bangunan	Pagar Karas Kec	Kec. Patebon		250.000.000			250.000.000	PRIORITAS		
	08 3 Pemeliharaan rutin/ berkala perlatan dan mesin	Jumlah Kendaraan terawat dan tidak ada kendala	Kec. Patebon		9.900.000			9.900.000			9.900.000
	09 4 Pemeliharaan Rutin/ berkala gedung dan bangunan	Gedung yang layak dan terawat	Kec. Patebon		5.000.000			5.000.000			5.000.000
	03 Program Peningkatan Disiplin Aparatur				6.150.000	-	-	6.150.000			6.150.000
	03 02 1 Pengadaan Pakaian Dinas dan Perlengkapannya	Jumlah Pegawai dengan disiplin	Kec. Patebon		6.150.000			6.150.000			6.150.000
	07 Program Peningkatan Pelayanan Dan Kinerja Aparatur Pemerintah				31.200.000	-	-	31.200.000			31.200.000
	07 01 Peningkatan kinerja dan pelayanan aparatur	Jumlah Karyawan dalam kinerja	Kec. Patebon		24.600.000			24.600.000			24.600.000
	03 Penunjang Pelaksanaan Pekerjaan Perkantoran	Kebersihan Kantor dan Terlaksananya koordinasi	Kec. Patebon		6.600.000			6.600.000			6.600.000
	20 Program Peningkatan Sistrem Pengawasan Internal Dan Pengendalian Pelaksanaan Kebijakan Kdh				42.900.000	-	-	42.900.000			42.900.000
	20 07 1 Koordinasi Pengawasan yang Lebih Komprehensif		Kec. Patebon		8.750.000			8.750.000			8.750.000

Kode	Bidang Kegiatan	Indikator Kinerja Program / Kegiatan	Rencana Tahun 2014 (Tahun Rencana)						CATATAN PENTING	Prakiraan Maju Rencana Tahun 2015	
			Lokasi	Target Capaian Kinerja	Kebutuhan dan / Pagu indikatif (Rp)					Target Capaian Kinerja	Kebutuhan Dana / Pagu Indikatif
					APBD Kab	APBD Prov	APBN	Jumlah			
1	2	3	4	5	6	7	8	9	10	11	12
	10 2 Pembinaan/ Penyuluhan dan Koordinasi bidang Pemerintahan	Terselesaikannya permasalahan di bid. Pemerintahan	Kec. Patebon		5.210.000			5.210.000			5.210.000
	11 3 Pembinaan/ Penyuluhan dan Koordinasi bidang Kelembagaan/ Administrasi	Meningkatnya tertib administrasi baik masyarakat maupun aparatur	Kec. Patebon		5.350.000			5.350.000			5.350.000
	14 4 Pembinaan/ Penyuluhan dan Koordinasi bidang Keamanan	jumlah kriminal yang berkurang dari tahun lalu	Kec. Patebon		6.270.000			6.270.000			6.270.000
	15 5 Pembinaan/ Penyuluhan dan Koordinasi bidang Pembangunan	Adanya Pembangunan di wilayah kecamatan patebon yang terawasi	Kec. Patebon		12.550.000			12.550.000			12.550.000
	21 6 Pembinaan/ Penyuluhan dan Koordinasi bidang Kesejahteraan Rakyat	Jumlah bencana yang berkurang dan teratasi	Kec. Patebon		4.770.000			4.770.000			4.770.000
JUMLAH					582.290.000	-	-	582.290.000			333.690.000

Kode	Bidang Kegiatan	Indikator Kinerja Program / Kegiatan	Rencana Tahun 2014 (Tahun Rencana)						CATATAN PENTING	Prakiraan Maju Rencana Tahun 2015	
			Lokasi	Target Capaian Kinerja	Kebutuhan dan / Pagu indikatif (Rp)					Target Capaian Kinerja	Kebutuhan Dana / Pagu Indikatif
					APBD Kab	APBD Prov	APBN	Jumlah			
1	2	3	4	5	6	7	8	9	10	11	12
		URUSAN WAJIB									
1 20		BIDANG OTONOMI DAERAH, PEMERINTAH UMUM, ADMINISTRASI KEUANGAN DAERAH, PERANGKAT DAERAH, KEPEGAWAIAN DAN PERSANDIAN						-			
		KECAMATAN PEGANDON									
1 20 01		Program Pelayanan Administrasi Perkantoran			111.030.810	-	-	111.030.810	Program lanjutan	100%	122.133.891
1 20 01 01	01	1 Penyediaan Jasa Surat Menyurat	Tersedianya meterei dan perangko	Kecamatan Pegandon	12 bulan	2.376.000		2.376.000	Kegiatan lanjutan	12 bulan	2.613.600
1 20 01 02	02	2 Penyediaan Jasa Komunikasi Sumber Daya Air dan Listrik	Tersedianya jasa telepon dan listrik	Kecamatan Pegandon	12 bulan	28.660.500		28.660.500	Kegiatan lanjutan	12 bulan	31.526.550
1 20 01 06	06	3 Penyediaan Jasa Pemeliharaan dan Perijinan Kendaraan Dinas/ Operasional	Tersedianya jasa perijinan kendaraan dinas/operasional	Kecamatan Pegandon	13 unit	-		-	Kegiatan lanjutan	13 unit	-
1 20 01 10	10	4 Penyediaan Alat Tulis Kantor	Tersedianya alat tulis kantor	Kecamatan Pegandon	12 bulan	12.859.000		12.859.000	Kegiatan lanjutan	12 bulan	14.144.900
1 20 01 11	11	5 Penyediaan Barang Cetakan dan Penggandaan	Tersedianya barang cetak dan penggandaan	Kecamatan Pegandon	12 Bulan	11.937.310		11.937.310	Kegiatan lanjutan	12 bulan	13.131.041
1 20 01 15	15	6 Penyediaan Bahan Bacaan dan Peraturan Perundang-undangan	Tersedianya bahan bacaan surat kabar	Kecamatan Pegandon	12 bulan	1.320.000		1.320.000	Kegiatan lanjutan	12 bulan	1.452.000
1 20 01 17	17	7 Penyediaan Makanan dan Minuman	Tersedianya makanan minuman harian PNS	Kecamatan Pegandon	12 bulan	3.839.000		3.839.000	Program lanjutan	12 bulan	4.222.900
			Tersedianya makanan dan minuman rapat	Kecamatan Pegandon	720 dus	6.336.000		6.336.000		720 dus	6.969.600
			Tersedianya makanan dan minuman tamu	Kecamatan Pegandon	150 porsi	4.125.000		4.125.000		150 porsi	4.537.500
1 20 01 18	18	8 Rapat-rapat Koordinasi dan Konsultasi ke Luar Daerah	Tersedianya bahan bakar minyak	Kecamatan Pegandon	1108 liter	14.256.000		14.256.000	Kegiatan lanjutan	1080 liter	15.681.600
			Terlaksananya kegiatan koordinasi dan konsultasi ke luar daerah		73 kegiatan	25.322.000		25.322.000		73 kegiatan	27.854.200
1 20 02		Program Peningkatan Sarana dan Prasarana Aparatur			131.975.690	-	-	131.975.690	Program lanjutan	100%	145.173.259
1 20 02 02	02	1 Pengadaan Aset Peralatan dan Mesin	Tersedianya aset peralatan dan mesin	Kecamatan Pegandon	19 jenis aset	94.537.190		94.537.190	Kegiatan lanjutan	19 jenis aset	103.990.909
1 20 02 08	08	2 Pemeliharaan Rutin / Berkala Peralatan dan Mesin	Terpeliharanya peralatan dan mesin	Kecamatan Pegandon	1 tahun	10.917.500		10.917.500	Program lanjutan	1 tahun	12.009.250
1 20 02 09	09	3 Pemeliharaan Rutin / Berkala Gedung dan Bangunan	Terpeliharanya gedung dan bangunan	Kecamatan Pegandon	5 gedung	26.521.000		26.521.000	Program lanjutan	5 gedung	29.173.100
1 20 03		Program Peningkatan Disiplin Aparatur			5.632.000	-	-	5.632.000	Kegiatan lanjutan	100%	6.195.200
1 20 03 02	02	1 Pengadaan Pakaian Dinas beserta Kelengkapannya	Tersedianya pakaian dinas dan atributnya	Kecamatan Pegandon	30 stel	5.632.000		5.632.000	Kegiatan lanjutan	30 stel	6.195.200
1 20 07		Program Peningkatan Pelayanan dan Kinerja Aparatur Pemerintah			39.402.000	-	-	39.402.000	Kegiatan lanjutan	100%	43.342.200
1 20 07 01	01	1 Peningkatan Kinerja dan Pelayanan Aparatur	Tersedianya honor Panitia pelaksana kegiatan	Kecamatan Pegandon	12 Bulan	22.902.000		22.902.000	Kegiatan lanjutan	12 Bulan	25.192.200

Kode	Bidang Kegiatan	Indikator Kinerja Program / Kegiatan	Rencana Tahun 2014 (Tahun Rencana)						CATATAN PENTING	Prakiraan Maju Rencana Tahun 2015		
			Lokasi	Target Capaian Kinerja	Kebutuhan dan / Pagu indikatif (Rp)					Target Capaian Kinerja	Kebutuhan Dana / Pagu Indikatif	
					APBD Kab	APBD Prov	APBN	Jumlah				
1	2	3	4	5	6	7	8	9	10	11	12	
	2	Peningkatan Kinerja dan Pelayanan Adm Perkantoran	Tersedianya honor PTT	Kecamatan Pegandon	12 Bulan	16.500.000			16.500.000		12 Bulan	18.150.000
1	20	20	Program Peningkatan Sistem Pengawasan Internal dan Pengendalian Pelaksanaan Kebijakan KDH			41.959.500	-	-	41.959.500	Kegiatan lanjutan	100%	46.155.450
1	20	20	07 1 Koordinasi Pengawasan Yang Lebih Komprehensif	Terlaksananya kegiatan pengawasan dan patroli wilayah	Kecamatan Pegandon	12 kegiatan			17.952.000	Kegiatan lanjutan	12 kegiatan	19.747.200
1	20	20	09 2 Pembinaan, penyuluhan dan koordinasi bidang kagamaan	terlaksananya kegiatan pembinaan, penyuluhan dan koordinasi bidang keagamaan	Kecamatan Pegandon	-			4.092.000	-	1 kegiatan	4.501.200
1	20	20	10 3 Pembinaan, Penyuluhan dan Koordinasi Bidang Pemerintahan :	Terlaksananya kegiatan pembinaan, penyuluhan dan koordinasi bidang pemerintahan	Kecamatan Pegandon	1 kegiatan			3.899.500	Kegiatan lanjutan	1 kegiatan	4.289.450
1	20	20	11 4 Pembinaan, Penyuluhan dan Koordinasi Bidang Kelembagaan/Administrasi	Terlaksananya kegiatan penyuluhan dan koordinasi bidang kelembagaan/administrasi	Kecamatan Pegandon	1 kegiatan			-	Kegiatan lanjutan	1 kegiatan	-
1	20	20	12 5 Pembinaan, penyuluhan dan koordinasi bidang perlindungan masyarakat	Terlaksananya kegiatan pembinaan, penyuluhan dan koordinasi bidang perlindungan masyarakat	Kecamatan Pegandon	-			-	-	1 kegiatan	-
1	20	20	13 6 Pembinaan, penyuluhan dan koordinasi bidang sosial politik	Terlaksananya kegiatan pembinaan, penyuluhan dan koordinasi bidang sosial politik	Kecamatan Pegandon	1 kegiatan			-	Rancangan awal RKPD	1 kegiatan	-
1	20	20	14 7 Pembinaan, penyuluhan dan koordinasi bidang keamanan	Terlaksananya kegiatan pembinaan, penyuluhan dan koordinasi bidang keamanan	Kecamatan Pegandon	1 kegiatan			-	Rancangan awal RKPD	1 kegiatan	-
1	20	20	15 8 Penyuluhan, pembinaan dan Koordinasi Bidang Pembangunan	Terlaksananya kegiatan pembinaan, penyuluhan dan koordinasi bidang pembangunan	Kecamatan Pegandon	1 kegiatan			3.300.000	Kegiatan lanjutan	1 kegiatan	3.630.000
1	20	20	16 9 Penyuluhan, pembinaan dan koordinasi bidang lingkungan hidup	Terlaksananya kegiatan pembinaan, penyuluhan dan koordinasi bidang lingkungan hidup	Kecamatan Pegandon	-			-	Rancangan awal RKPD	-	-
1	20	20	17 10 Pembinaan, penyuluhan dan koordinasi bidang pendidikan	Terlaksananya kegiatan pembinaan, penyuluhan dan koordinasi bidang pendidikan	Kecamatan Pegandon	-			-	Rancangan awal RKPD	1 kegiatan	-
1	20	20	18 11 Pembinaan, Penyuluhan dan Koordinasi Bidang Kepemudaan	Terlaksananya kegiatan pembinaan, penyuluhan dan koordinasi bidang kepemudaan	Kecamatan Pegandon	1 kegiatan			4.290.000	Kegiatan lanjutan	1 kegiatan	4.719.000
1	20	20	19 12 Pembinaan, Penyuluhan dan Koordinasi Bidang Pemberdayaan Perempuan dan Kesejahteraan Keluarga	Terlaksananya kegiatan penyuluhan, pembinaan dan koordinasi bidang pemberdayaan dan kesejahteraan keluarga	Kecamatan Pegandon	1 kegiatan			4.081.000	Kegiatan lanjutan	1 kegiatan	4.489.100
1	20	20	20 13 Pembinaan, Penyuluhan dan Koordinasi Bidang Ekonomi	Terlaksananya kegiatan penyuluhan, pembinaan dan koordinasi bidang ekonomi	Kecamatan Pegandon	1 kegiatan			4.345.000	Kegiatan lanjutan	-	4.779.500
1	20	20	21 14 Pembinaan, Penyuluhan dan Koordinasi Bidang Kesejahteraan Rakyat	Terlaksananya kegiatan penyuluhan dan koordinasi bidang kesejahteraan rakyat	Kecamatan Pegandon	1 kegiatan			-	Kegiatan lanjutan	1 kegiatan	-

Kode	Bidang Kegiatan	Indikator Kinerja Program / Kegiatan	Rencana Tahun 2014 (Tahun Rencana)						CATATAN PENTING	Prakiraan Maju Rencana Tahun 2015					
			Lokasi	Target Capaian Kinerja	Kebutuhan dan / Pagu indikatif (Rp)					Target Capaian Kinerja	Kebutuhan Dana / Pagu Indikatif				
					APBD Kab	APBD Prov	APBN	Jumlah							
1	2	3	4	5	6	7	8	9	10	11	12				
1	20	20	22	15	Pembinaan, penyuluhan dan koordinasi bidang pertanian dan perikanan	Terlaksananya kegiatan penyuluhan, pembinaan dan koordinasi bidang pertanian dan perikanan	Kecamatan Pegandon	1 kegiatan	-	-	-	-	Rancangan awal RKPD	1 kegiatan	-
1	20	20	23	16	Pembinaan, penyuluhan dan koordinasi bidang industri	Terlaksananya kegiatan penyuluhan, pembinaan dan koordinasi bidang industri	Kecamatan Pegandon	1 kegiatan	-	-	-	-	Rancangan awal RKPD	1 kegiatan	-
JUMLAH									330.000.000	-	-	330.000.000			363.000.000

Kode	Bidang Kegiatan	Indikator Kinerja Program / Kegiatan	Rencana Tahun 2014 (Tahun Rencana)						CATATAN PENTING	Prakiraan Maju Rencana Tahun 2015	
			Lokasi	Target Capaian Kinerja	Kebutuhan dan / Pagu indikatif (Rp)					Target Capaian Kinerja	Kebutuhan Dana / Pagu Indikatif
					APBD Kab	APBD Prov	APBN	Jumlah			
1	2	3	4	5	6	7	8	9	10	11	12
	URUSAN WAJIB										
1 20	BIDANG OTONOMI DAERAH, PEMERINTAH UMUM, ADMINISTRASI KEUANGAN DAERAH, PERANGKAT DAERAH, KEPEGAWAIAN DAN PERSANDIAN							-			
	KECAMATAN WELERI										
	01 Program Pelayanan Administrasi Perkantoran					110.233.500	-	-			114.113.540
	01 1 Penyediaan jasa surat menyurat	Terlaksananya keg. Jasa surat menyurat	Kec. Weleri	100%	1.800.000			1.800.000		100%	1.980.000
	02 2 Penyediaan jasa Komonikasi SDA dan Listrik	Terlaksananya komonikasi ketersediaan air dan listrik	Kec. Weleri	100%	29.069.000			29.069.000		100%	31.975.900
	10 3 Penyediaan alat tulis kantor	Terlaksananya keg. Perkantoran	Kec. Weleri	100%	11.420.000			11.420.000		100%	11.534.200
	11 4 Penyediaan barang cetakan dan penggandaan	Terlaksananya keg. Perkantoran	Kec. Weleri	100%	8.088.500			8.088.500		100%	8.168.880
	18 5 Rapat koordinasi dan konsultasi dalam dan luar daerah	Terlaksananya rapat dan koordinasi	Kec. Weleri	100%	59.856.000			59.856.000		100%	60.454.560
	02 Program peningkatan sarana dan prasarana aparatur					95.356.500	-	-			96.310.065
	02 1 Pengadaan aset peralatan dan mesin	Terlaksananya sarana kantor	Kec. Weleri	100%	45.480.000			45.480.000		100%	45.934.800
	08 2 Pemeliharaan rutin berkala perkantoran dan mesin	Terlaksananya sarana kantor	Kec. Weleri	100%	18.800.000			18.800.000		100%	18.988.000
	09 3 Pemeliharaan rutin / berkala gedung dan bangunan	Terpeliharanya gedung & peralatan	Kec. Weleri	100%	31.076.500			31.076.500		100%	31.387.265
	03 Program Peningkatan Disiplin Aparatur					4.650.000					
	02 1 Pengadaan pakaian dinas beserta perlengkapannya	Tersedianya Pakaian Dinas	Kec. Weleri	100%	4.650.000			4.650.000		100%	4.654.500
	07 Program Peningkatan pelayanan dan kinerja aparatur pemerintah					45.300.000	-	-			45.753.000
	01 1 Peningkatan kinerja dan pelayanan aparatur	Terciptanya disiplin kerja	Kec. Weleri	100%	26.700.000			26.700.000		100%	26.967.000
	02 2 Peningkatan kinerja dan pelayanan administrasi perkantoran	Terlaksananya pelayan	Kec. Weleri	100%	18.600.000			18.600.000		100%	18.786.000
	20 Program Peningkatan Sistim Pengawasan internal dan pengendalian pelaksanaan kebijakan KDH					49.540.000	-	-			50.035.400
	07 1 Koordinasi pengawasan yang lebih komprehensif	Tercipnya koordinasi yg baik	Kec. Weleri	100%	7.020.000			7.020.000		100%	7.090.200
	10 2 Pembinaan, penyuluhan dan koordinasi bidang pemerintahan	Terciptanya Pemerintahan yang bersih	Kec. Weleri	100%	5.810.000			5.810.000		100%	5.868.100
	12 3 Pembinaan penyuluhan dan koordinasi bidang perlindungan masyarakat	Terciptanya masyarakat yg aman	Kec. Weleri	100%	7.890.000			7.890.000		100%	7.968.900

Kode	Bidang Kegiatan	Indikator Kinerja Program / Kegiatan	Rencana Tahun 2014 (Tahun Rencana)						CATATAN PENTING	Prakiraan Maju Rencana Tahun 2015	
			Lokasi	Target Capaian Kinerja	Kebutuhan dan / Pagu indikatif (Rp)					Target Capaian Kinerja	Kebutuhan Dana / Pagu Indikatif
					APBD Kab	APBD Prov	APBN	Jumlah			
1	2	3	4	5	6	7	8	9	10	11	12
	15 4	Pembinaan , penyuluhan dan koordinasi bidang pembangunan	Kec. Weleri	100%	3.000.000			3.000.000		100%	3.030.000
	16 5	Pembinaan penyuluhan dan koordinasi bidang lingkungan hidup	Kec. Weleri	100%	4.250.000			4.250.000		100%	4.292.500
	18 6	Pembinaan penyuluhan dan koordinasi bidang kepemudaan	Kec. Weleri	100%	6.850.000			6.850.000		100%	6.918.500
	20 7	Pembinaan, penyuluhan dan koordinasi bidang ekonomi	Kec. Weleri	100%	14.720.000			14.720.000		100%	14.867.200
JUMLAH					305.080.000	-	-	305.080.000			306.212.005

Kode	Bidang Kegiatan	Indikator Kinerja Program / Kegiatan	Rencana Tahun 2014 (Tahun Rencana)						CATATAN PENTING	Prakiraan Maju Rencana Tahun 2015	
			Lokasi	Target Capaian Kinerja	Kebutuhan dan / Pagu indikatif (Rp)					Target Capaian Kinerja	Kebutuhan Dana / Pagu Indikatif
					APBD Kab	APBD Prov	APBN	Jumlah			
1	2	3	4	5	6	7	8	9	10	11	12
	URUSAN WAJIB										
1 20	BIDANG OTONOMI DAERAH, PEMERINTAH UMUM, ADMINISTRASI KEUANGAN DAERAH, PERANGKAT DAERAH, KEPEGAWAIAN DAN PERSANDIAN							-			
	KECAMATAN GEMUH										
1 20 01	Program Pelayanan Administrasi Perkantoran				149.308.500	-	-	149.308.500		100%	164.239.350
1 20 01 01 1	Kegiatan Penyediaan Jasa Surat Menyurat	anggaran biaya penyediaan benda pos	Kecamatan Gemuh	100%	1.320.000	-	-	1.320.000		100%	1.452.000
1 20 01 02 2	Penyediaan Jasa Telekomunikasi Sumber daya air dan listrik	anggran biaya penyediaan jasa telekomunikasi , sumberdaya air dan listrik	Kecamatan Gemuh	100%	23.980.000	-	-	23.980.000		100%	26.378.000
1 20 01 10 3	Penyediaan Alat Tulis Kantor	anggaran biaya penyediaan alat tulis kantor	Kecamatan Gemuh	100%	12.067.000	-	-	12.067.000		100%	13.273.700
1 20 01 11 4	Penyediaan Barang Cetak dan Penggandaan	anggaran biaya penyediaan barang cetak dan penggandaan	Kecamatan Gemuh	100%	3.586.000	-	-	3.586.000		100%	3.944.600
1 20 01 17 5	Penyediaan Makanan dan Minuman	anggaran biaya penyediaan makanan dan minuman	Kecamatan Gemuh	100%	7.551.500	-	-	7.551.500		100%	8.306.650
1 20 01 18 6	Rapat-Rapat Koordinasi dan Konsultasi keluar Daerah	anggaran biaya rapat-rapat koordinasi dan konsultasi keluar daerah	Kecamatan Gemuh	100%	100.804.000	-	-	100.804.000		100%	110.884.400
1 20 02	Program Peningkatan Sarana dan Prasarana Aparatur				86.130.000	-	-	86.130.000		100%	94.743.000
1 20 02 02 1	Pengadaan Aset Peralatan dan Mesin	anggaran biaya pengadaan aset peralatan dan mesin	Kecamatan Gemuh	100%	44.962.500	-	-	44.962.500		100%	49.458.750
1 20 02 03 2	Pengadaan Aset Gedung dan Bangunan	Prosentase Terpenuhinya Kebutuhan Gedung / Bangunan Perkantoran	Kecamatan Gemuh	100%	17.050.000	-	-	17.050.000		100%	18.755.000
1 20 02 08 3	Pemeliharaan Rutin / Berkala Peralatan dan Mesin	anggaran pemeliharaan rutin / berkala peralatn dan mesin	Kecamatan Gemuh	100%	8.250.000	-	-	8.250.000		100%	9.075.000
1 20 02 09 4	Pemeliharaan Rutin / Berkala Gedung dan Bangunan	anggaran pemeliharaan rutin / berkala gedung dan bangunan	Kecamatan Gemuh	100%	15.867.500	-	-	15.867.500		100%	17.454.250
1 20 03	Program Peningkatan Disiplin Aparatur				5.280.000	-	-	5.280.000		100%	5.808.000
1 20 03 02	Pengadaan Pakaian Dinas Beserta Kelengkapannya	anggaran pengadaan PDH lengkap	Kecamatan Gemuh	100%	5.280.000	-	-	5.280.000		100%	5.808.000
1 20 07	Program Peningkatan Pelayanan dan Disiplin Aparatur				62.568.000	-	-	62.568.000		100%	68.824.800
1 20 07 01 1	Peningkatan Kinerja dan Pelayanan Aparatur	terpenuhinya honor kegiatan dan upah lembur pegawai dalam tahun anggaran	Kecamatan Gemuh	100%	30.888.000	-	-	30.888.000		100%	33.976.800
1 20 07 10 2	Penunjang Operasional kegiatan pemerintahan	Prosentase terpenuhinya honorarium pegawai non PNS Kecamatan Gemuh	Kecamatan Gemuh	100%	31.680.000	-	-	31.680.000		100%	34.848.000

Kode	Bidang Kegiatan	Indikator Kinerja Program / Kegiatan	Rencana Tahun 2014 (Tahun Rencana)						CATATAN PENTING	Prakiraan Maju Rencana Tahun 2015	
			Lokasi	Target Capaian Kinerja	Kebutuhan dan / Pagu indikatif (Rp)					Target Capaian Kinerja	Kebutuhan Dana / Pagu Indikatif
					APBD Kab	APBD Prov	APBN	Jumlah			
1	2	3	4	5	6	7	8	9	10	11	12
1 20 20	Program Peningkatan Sistem Pengawasan Internal Pengendalian Pelaksanaan Kebijakan Kepala Daerah				32.213.500	-	-	32.213.500		100%	35.434.850
1 20 20 07 1	Koordinasi Pengawasan yang lebih Komprehensif	terpenuhinya biaya perjalanan dinas dalam daerah sesuai jumlah tahun anggaran	Kecamatan Gemuh	100%	27.813.500	-		27.813.500		100%	30.594.850
1 20 20 19 2	Pembinaan, Penyuluhan, dan Koordinasi Bidang Pemberdayaan Perempuan dan Kesejahteraan Keluarga	terlaksananya pembinaan bidang pemberdayaan perempuan dan kesejahteraan keluarga	Kecamatan Gemuh	100%	4.400.000			4.400.000		100%	4.840.000
JUMLAH					335.500.000	-	-	335.500.000			369.050.000

Kode	Bidang Kegiatan	Indikator Kinerja Program / Kegiatan	Rencana Tahun 2014 (Tahun Rencana)						CATATAN PENTING	Prakiraan Maju Rencana Tahun 2015	
			Lokasi	Target Capaian Kinerja	Kebutuhan dan / Pagu indikatif (Rp)					Target Capaian Kinerja	Kebutuhan Dana / Pagu Indikatif
					APBD Kab	APBD Prov	APBN	Jumlah			
1	2	3	4	5	6	7	8	9	10	11	12
		URUSAN WAJIB									
1 20		BIDANG OTONOMI DAERAH, PEMERINTAH UMUM, ADMINISTRASI KEUANGAN DAERAH, PERANGKAT DAERAH, KEPEGAWAIAN DAN PERSANDIAN						-			
		KECAMATAN CEPIRING									
1 20 01		Program Pelayanan Administrasi Perkantoran			107.189.000	-	-	107.189.000			117.905.000
1 20 01 01	01	1 Penyediaan Jasa Surat Menyurat	Tersedianya benda pos	Kec. Cepiring	100%	1.500.000	-	-	1.500.000	100%	1.650.000
1 20 01 02	02	2 Penyediaan Jasa komunikasi Sumber daya air dan listrik	Tersedianya sumber daya air dan listrik	Kec. Cepiring	100%	26.886.000	-	-	26.886.000	100%	29.574.000
1 20 01 06	06	3 Penyediaan jasa pemeliharaan dan perizinan kendaraan dinas/operasional	Kelancaran operasional dan pekerjaan kantor	Kec. Cepiring	100%	1.331.000	-	-	1.331.000	100%	1.464.000
1 20 01 10	10	4 Penyediaan Alat Tulis Kantor	Kelancaran administrasi kantor	Kec. Cepiring	100%	13.310.000	-	-	13.310.000	100%	14.641.000
1 20 01 11	11	5 Penyediaan Barang Cetak dan Penggandaan	anggaran biaya penyediaan barang cetak dan penggandaan	Kec. Cepiring	100%	7.209.000	-	-	7.209.000	100%	7.929.000
1 20 1 15	15	6 Penyediaan bahan bacaan dan peraturan perundang-undangan	Tersedianya bahan bacaan dan peraturan perundang-undangan	Kec. Cepiring	100%	1.098.000	-	-	1.098.000	100%	1.207.000
1 20 01 17	17	7 Penyediaan Makanan dan Minuman	Tersedianya jumlah makanan dan minuman	Kec. Cepiring	100%	10.000.000	-	-	10.000.000	100%	11.000.000
1 20 01 18	18	8 Rapat-Rapat Koordinasi dan Konsultasi keluar Daerah	Tersedianya bahan bakar minyak dan Terlaksananya rapat-rapat dinas dan konsultasi,koordinasi	Kec. Cepiring	100%	45.855.000	-	-	45.855.000	100%	50.440.000
1 20 02		Program Peningkatan Sarana dan Prasarana Aparatur			560.857.000	-	-	560.857.000			66.279.000
1 20 02 02	02	1 Pengadaan Aset Peralatan dan Mesin	Tersedianya aset peralatan dan mesin	Kec. Cepiring	100%	35.370.000	-	-	35.370.000	100%	38.907.000
1 20 02 08	08	2 Pemeliharaan Rutin / Berkala Peralatan dan Mesin	Terpeliharanya kendaraan dinas dan peralatan kantor	Kec. Cepiring	100%	11.512.000	-	-	11.512.000	100%	12.000.000
1 20 02 09	09	3 Pemeliharaan Rutin / Berkala Gedung dan Bangunan	Terpeliharanya gedung dan bangunan	Kec. Cepiring	100%	13.975.000	-	-	13.975.000	100%	15.372.000
		4 Rehab balai desa kalirandu gede		Kec. Cepiring		100.000.000	-	-	100.000.000		
		5 Rehab balai desa podosari		Kec. Cepiring		400.000.000	-	-	400.000.000		
1 20 03		Program Peningkatan Disiplin Aparatur			6.788.000	-	-	6.788.000			7.466.000
1 20 03 02	02	1 Pengadaan Pakaian Dinas Beserta Kelengkapannya	Tersedianya pakaian dinas dan atributnya	Kec. Cepiring	100%	6.788.000	-	-	6.788.000	100%	7.466.000
1 20 07		Program Peningkatan Pelayanan dan Kinerja Aparatur			46.286.000	-	-	46.286.000			47.035.000
1 20 07 01	01	1 Peningkatan Kinerja dan Pelayanan Aparatur	Tersedianya uang honor dan lembur Aparatur	Kec. Cepiring	100%	35.486.000	-	-	35.486.000	100%	36.235.000
1 20 07 03	03	2 Penunjang pelaksanaan pekerjaan perkantoran	tercapainya kelancaran pelaksanaan tugas	Kec. Cepiring	100%	10.800.000	-	-	10.800.000	100%	10.800.000

Kode	Bidang Kegiatan	Indikator Kinerja Program / Kegiatan	Rencana Tahun 2014 (Tahun Rencana)						CATATAN PENTING	Prakiraan Maju Rencana Tahun 2015	
			Lokasi	Target Capaian Kinerja	Kebutuhan dan / Pagu indikatif (Rp)					Target Capaian Kinerja	Kebutuhan Dana / Pagu Indikatif
					APBD Kab	APBD Prov	APBN	Jumlah			
1	2	3	4	5	6	7	8	9	10	11	12
1 20 20	Program Peningkatan Sistem Pengawasan Internal Pengendalian Pelaksanaan Kebijakan Kepala Daerah				67.439.000	-	-	67.439.000			74.183.000
1 20 20 07 1	Koordinasi Pengawasan yang lebih Komprehensif	Terciptanya keamanan dan ketentraman wilayah	Kec. Cepiring	100%	7.500.000	-	-	7.500.000		100%	9.600.000
1 20 20 09 2	Pembinaan, penyuluhan dan koordinasi bidang keagamaan	terlaksananya koordinasi dan silaturahmi ulama dan umaro	Kec. Cepiring	100%	5.040.000	-	-	5.040.000		100%	5.545.000
1 20 20 10 3	Pembinaan, penyuluhan dan koordinasi bidang pemerintahan	Terlaksananya pembinaan administrasi desa,bintek dan intensifikasi PBB	Kec. Cepiring	100%	18.500.000	-	-	18.500.000		100%	19.000.000
1 20 20 11 4	Pembinaan, penyuluhan dan koordinasi bidang kelembagaan/administrasi	Terlaksananya pembinaan kepegawaian	Kec. Cepiring	100%	5.935.000	-	-	5.935.000		100%	6.528.000
1 20 20 12 5	Pembinaan, penyuluhan dan koordinasi bidang perlindungan masyarakat	Terlaksananya pembinaan anggota Linmas	Kec. Cepiring	100%	15.362.000	-	-	15.362.000		100%	16.898.000
1 20 20 15 6	Pembinaan, penyuluhan dan koordinasi bidang pembangunan	Tersusunnya daftar rencana pembangunan tahunan desa	Kec. Cepiring	100%	5.808.000	-	-	5.808.000		100%	6.389.000
1 20 20 19 7	Pembinaan, Penyuluhan, dan Koordinasi Bidang Pemberdayaan Perempuan dan Kesejahteraan Keluarga	Meningkatnya kemampuan pengurus PKK kecamatan dan desa	Kec. Cepiring	100%	3.594.000	-	-	3.594.000		100%	3.953.000
1 20 20 20 8	Pembinaan, penyuluhan dan koordinasi bidang ekonomi	Meningkatnya pengetahuan industri kecil rumah tangga	Kec. Cepiring	100%	5.700.000	-	-	5.700.000		100%	6.270.000
JUMLAH					788.559.000	-	-	788.559.000			312.868.000

Kode	Bidang Kegiatan	Indikator Kinerja Program / Kegiatan	Rencana Tahun 2014 (Tahun Rencana)						CATATAN PENTING	Prakiraan Maju Rencana Tahun 2015		
			Lokasi	Target Capaian Kinerja	Kebutuhan dan / Pagu indikatif (Rp)					Target Capaian Kinerja	Kebutuhan Dana / Pagu Indikatif	
					APBD Kab	APBD Prov	APBN	Jumlah				
1	2	3	4	5	6	7	8	9	10	11	12	
		URUSAN WAJIB										
1 20		BIDANG OTONOMI DAERAH, PEMERINTAH UMUM, ADMINISTRASI KEUANGAN DAERAH, PERANGKAT DAERAH, KEPEGAWAIAN DAN PERSANDIAN						-				
		KECAMATAN KALIWUNGU										
A		Program Pelayanan Administrasi Perkantoran			231.870.380	-	-	231.870.380			217.870.380	
1.2##	01	1 Penyediaan jasa surat menyurat	Kec. Kaliwungu	12 bulan	kelancaran kegiatan surat menyurat	1.400.000	-	-	1.400.000	Mendesak	100	1.400.000
1.2##	01	02 2 Penyediaan jasa komunikasi, sumberdaya air dan listrik	Kec. Kaliwungu	12 bulan	Pemenuhan jasa kom sumber daya air dan listrik	15.945.380	-	-	15.945.380	Mendesak	100	15.945.380
1.2##	01	06 3 Penyediaan jasa pemeliharaan dan perijinan kendaraan bermotor	Kec. Kaliwungu	12 bulan	Kendaraan dinas yang layak pakai	2.600.000	-	-	2.600.000	Mendesak	100	2.600.000
1.2##	01	10 4 Penyediaan Alat Tulis Kantor	Kec. Kaliwungu	12 bulan	Terwujudnya kelancaran kegiatan administrasi kantor	16.000.000	-	-	16.000.000	Mendesak	100	16.000.000
1.2##	01	11 5 Pengadaan Barang Cetak dan Penggandaan	Kec. Kaliwungu	12 bulan	Kebutuhan barang cetakan dan penggandaan	8.650.000	-	-	8.650.000	Mendesak	100	8.650.000
1.2##	01	15 6 Penyediaan Bahan bacaan dan peraturan perundang-undangan	Kec. Kaliwungu	12 bulan	Memperluas wawasan dan pengetahuan aparat pemerintah	1.275.000	-	-	1.275.000	Prioritas	100	1.275.000
1.2##	01	17 7 Penyediaan makanan dan minuman	Kec. Kaliwungu	12 bulan	Penyediaan makan dan minum pegawai	130.000.000	-	-	130.000.000	Mendesak	100	130.000.000
1.2##	01	18 8 Rapat-rapat koordinasi dan konsultasi keluar daerah	Kec. Kaliwungu	12 bulan	Pelaksanaan rapat koordinasi dan konsultasi dalam dan luar daerah	56.000.000	-	-	56.000.000	Prioritas	75	42.000.000

Kode	Bidang Kegiatan	Indikator Kinerja Program / Kegiatan	Rencana Tahun 2014 (Tahun Rencana)						CATATAN PENTING	Prakiraan Maju Rencana Tahun 2015		
			Lokasi	Target Capaian Kinerja	Kebutuhan dan / Pagu indikatif (Rp)					Target Capaian Kinerja	Kebutuhan Dana / Pagu Indikatif	
					APBD Kab	APBD Prov	APBN	Jumlah				
1	2	3	4	5	6	7	8	9	10	11	12	
B	Program Peningkatan Sarana dan Prasarana Aparatur				423.996.000	-	-	423.996.000			344.996.000	
1.2##	11 01 1	Pembangunan Gedung Kantor (penambahan ruang sekretariat/ruang dinas camat)	Kec. Kaliwungu	1 gedung	terpenuhinya kebutuhan tempat kerja yang memadai	150.000.000	-	-	150.000.000	Prioritas	75	112.500.000
1.2##	11 03 2	Pembangunan Pagar Depan Kantor	Kec. Kaliwungu	2.5 x 100 M	terpenuhinya keamanan kantor dan aset-asetnya	150.000.000	-	-	150.000.000	Prioritas	75	112.500.000
1.2##	06 3	Pengadaan Alat -alat Kantor dan Rumah Tangga	Kec. Kaliwungu	Meja Kursi Almari	terpenuhinya kebutuhan sarana kerja yang memadai	54.000.000	-	-	54.000.000	Mendesak	100	54.000.000
1.2##	14 11 4	Pemeliharaan Gedung	Kec. Kaliwungu	6 gedung	Bangunan Gedung yang terawat secara rutin dan Berkala	16.000.000	-	-	16.000.000	Prioritas	75	12.000.000
1.2##	14 03 5	Pemeliharaan rutin/berkala kendaraan dinas/operasional	Kec. Kaliwungu	9 kend roda 2, 1 kend roda 4	Kendaraan dinas yang terawat secara rutin	13.310.000	-	-	13.310.000	Mendesak	100	13.310.000
		6 Pemeliharaan rutin/berkala peralatan kantor	Kec. Kaliwungu	5 komp, 1 Laptop, 3 mesin ketik, 2 AC, 1 psw HT	peralatan kantor yang terawat dengan baik	7.986.000	-	-	7.986.000	Mendesak	100	7.986.000
1.2##	06 7	Pengadaan Modal Prasarana Pelayanan Umum	Kec. Kaliwungu	Genset, Notebook, Layar LCD, filling kabinet, laptop	peralatan kantor yang tersedia dengan baik	32.700.000	-	-	32.700.000	Prioritas	100	32.700.000
C	Program Peningkatan Disiplin Aparatur				5.400.000	-	-	5.400.000			4.860.000	
1.2##	12 02	Pengadaan pakaian dinas dan kelengkapannya	Kec. Kaliwungu	30 stel	Peningkatan disiplin pegawai	5.400.000	-	-	5.400.000	Prioritas	90	4.860.000

Kode	Bidang Kegiatan	Indikator Kinerja Program / Kegiatan	Rencana Tahun 2014 (Tahun Rencana)						CATATAN PENTING	Prakiraan Maju Rencana Tahun 2015		
			Lokasi	Target Capaian Kinerja	Kebutuhan dan / Pagu indikatif (Rp)					Target Capaian Kinerja	Kebutuhan Dana / Pagu Indikatif	
					APBD Kab	APBD Prov	APBN	Jumlah				
1	2	3	4	5	6	7	8	9	10	11	12	
D		Program Peningkatan Pengembangan Sistem Pelaporan Capaian Kinerja dan Keuangan			3.900.000	-	-	3.900.000			3.120.000	
1.20		1 Penyusunan LAKIP	Kec. Kaliwungu	1 Kegiatan	tersusunnya Laporan Akuntabilitas Kinerja Instansi Pemerintah	2.100.000	-	-	2.100.000	Prioritas	80	1.680.000
1.20		2 Penyusunan Laporan Keuangan Akhir Tahun	Kec. Kaliwungu	1 Kegiatan	Tersusunnya Laporan Akuntabilitas dan transparansi keuangan	1.800.000	-	-	1.800.000	Prioritas	80	1.440.000
E		Program Peningkatan Pelayanan dan Kinerja Aparatur Pemerintahan			57.200.000	-	-	57.200.000			57.200.000	
1.2##	01	1 Peningkatan Kinerja dan Pelayanan Aparatur	Kec. Kaliwungu	Honor bulanan 8 orang dan uang lembur	Terciptanya pelayanan prima pada masyarakat	24.500.000	-	-	24.500.000	Prioritas	100	24.500.000
1.2##	02	2 Penunjang pelaksanaan pekerjaan perkantoran	Kec. Kaliwungu	S1=1 orang SMA=1 orang SD =1 orang	Meningkatkan pelaksanaan pekerjaan perkantoran	32.700.000	-	-	32.700.000	Mendesak	100	32.700.000
F		Program Peningkatan Sistem Pengawasan Internal Pengendalian Pelaksanaan Kebijakan Kepala Daerah			85.739.000	-	-	85.739.000			84.263.000	
1.2##	20	1 Penunjang koordinasi dan pengawasan yang lebih komprehensif	Kec. Kaliwungu	12 bulan	Aparatur pemerintah dan masyarakat	9.840.000	-	-	9.840.000	Prioritas	85	8.364.000
1.2##	20	2 Penunjang kegiatan Bidang Pemerintahan	Kec. Kaliwungu	3 kegiatan	Aparatur Pemerintah Desa	21.435.000	-	-	21.435.000	Prioritas	100	21.435.000
1.2##	20	3 Penunjang kegiatan Bidang Kepemudaan	Kec. Kaliwungu	1 kegiatan	Remaja/Pemuda	4.149.000	-	-	4.149.000	Prioritas	100	4.149.000
1.2##	20	4 Penunjang kegiatan Bidang Keamanan	Kec. Kaliwungu	2 kegiatan	Warga Masyarakat	10.600.000	-	-	10.600.000	Prioritas	100	10.600.000
1.2##	20	5 Penunjang kegiatan Bidang Kesra	Kec. Kaliwungu	1 kegiatan	Warga/Kader	5.100.000	-	-	5.100.000	Prioritas	100	5.100.000

Kode	Bidang Kegiatan	Indikator Kinerja Program / Kegiatan	Rencana Tahun 2014 (Tahun Rencana)						CATATAN PENTING	Prakiraan Maju Rencana Tahun 2015	
			Lokasi	Target Capaian Kinerja	Kebutuhan dan / Pagu indikatif (Rp)					Target Capaian Kinerja	Kebutuhan Dana / Pagu Indikatif
					APBD Kab	APBD Prov	APBN	Jumlah			
1	2	3	4	5	6	7	8	9	10	11	12
1.2###20166	Penunjang kegiatan Bidang Lingkungan Hidup	Kec. Kaliwungu	2 kegiatan	Pedagang Kaki Lima/Warga	11.225.000	-	-	11.225.000	Prioritas	100	11.225.000
1.2###20157	Penunjang kegiatan Bidang Pembangunan	Kec. Kaliwungu	2 kegiatan	Pemberdayaan Masyarakat dalam Perencanaan dan Pembangunan Desa	17.800.000	-	-	17.800.000	Prioritas	100	17.800.000
1.2###20118	Penunjang kegiatan Bidang Pelayanan	Kec.Kaliwungu	1 kegiatan	Peningkatan pelayanan administrasi	5.590.000	-	-	5.590.000	Mendesak	100	5.590.000
JUMLAH					808.105.380	-	-	808.105.380			712.309.380

Kode	Bidang Kegiatan	Indikator Kinerja Program / Kegiatan	Rencana Tahun 2014 (Tahun Rencana)						CATATAN PENTING	Prakiraan Maju Rencana Tahun 2015	
			Lokasi	Target Capaian Kinerja	Kebutuhan dan / Pagu indikatif (Rp)					Target Capaian Kinerja	Kebutuhan Dana / Pagu Indikatif
					APBD Kab	APBD Prov	APBN	Jumlah			
1	2	3	4	5	6	7	8	9	10	11	12
		URUSAN WAJIB									
1 20		BIDANG OTONOMI DAERAH, PEMERINTAH UMUM, ADMINISTRASI KEUANGAN DAERAH, PERANGKAT DAERAH, KEPEGAWAIAN DAN PERSANDIAN						-			
		KECAMATAN BRANGSONG									
1 20 01		Program Pelayanan Adm Perkantoran			150.377.800	-	-	150.377.800			166.615.580
1 20 01 01	1	Penyediaan jasa surat menyurat	Prosentase terkirimnya srt dinas ke instansi / desa	Kec. Brangsong	100%	1.320.000		1.320.000		100%	1.452.000
1 20 01 02	2	Penyediaan jasa komunikasi, sumber daya air dan listrik	Prosentase terpenuhinya volume jasa telkomnksi, sumber daya air & listrik	Kec. Brangsong	100%	20.323.600		20.323.600		100%	22.355.960
1 20 01 08	3	Penyediaan jasa kebersihan kantor	Prosentase terciptanya kebersihan tempat kerja / kantor	Kec. Brangsong	100%	12.000.000		12.000.000		100%	14.400.000
1 20 01 10	4	Penyediaan alat tulis kantor (ATK)	Prosentase terselenggara nya kegiatan administrasi	Kec. Brangsong	100%	14.850.000		14.850.000		100%	16.335.000
1 20 01 11	5	Penyediaan barang cetakan dan penggandaan	Prosentase terpenuhinya volume kebth brg cetak & penggandaan	Kec. Brangsong	100%	7.304.000		7.304.000		100%	8.034.400
1 20 01 12	6	Penyediaan komponen instalasi listrik / penerangan bangunan kantor	Prosentase terpenuhinya kebutuhan komponen instansi listrik	Kec. Brangsong	100%	1.929.400		1.929.400		100%	2.122.340
1 20 01 15	7	Penyediaan bahan bacaan dan peraturan perundang-undangan	Prosentase terpenuhinya bahan bacaan & peraturn perundang-undangan	Kec. Brangsong	100%	1.056.000		1.056.000		100%	1.161.600
1 20 01 17	8	Penyediaan makanan dan minuman	Prosentase terpenuhinya kebutuhan makanan dan minuman rapat	Kec. Brangsong	100%	9.306.000		9.306.000		100%	10.236.600
1 20 01 18	9	Rapat-rapat koordinasi dan konsultasi dalam dan luar daerah	Prosentase terselenggara nya rpt koord, konsultasi dalam dan luar daerah	Kec. Brangsong	100%	82.288.800		82.288.800		100%	90.517.680
1 20 02		Program Peningkatan Sarana Dan Prasarana Aparatur			89.652.200	-	-	89.652.200			98.617.420
1 20 02 02	1	Pengadaan aset peralatan dan mesin	Prosentase terpenuhinya kebutuhan peralatan dan mesin	Kec. Brangsong	100%	50.362.400		50.362.400		100%	55.398.640
1 20 02 08	2	Pemeliharaan rutin/berkala peralatan dan mesin	Prosentase terpeliharanya pralatan & mesin ktr	Kec. Brangsong	100%	12.432.200		12.432.200		100%	13.675.420
1 20 02 09	3	Pemeliharaan rutin/berkala gedung dan bangunan	Prosentase terpeliharanya gedung dan bangunan ktr	Kec. Brangsong	100%	26.857.600		26.857.600		100%	29.543.360
1 20 03		Program Peningkatan Disiplin			4.620.000	-	-	4.620.000			5.082.000
1 20 03 02	1	Pengadaan pakaian dinas beserta perlengkapannya	Prosentase staf ktr Kec. Brangsong mengenakan PDH lengkap	Kec. Brangsong	100%	4.620.000		4.620.000		100%	5.082.000
1 20 07		Program Peningkatan Pelayanan Dan Kinerja Aparatur Pemerintah			36.960.000	-	-	36.960.000			40.656.000
1 20 07 01	1	Peningkatan kinerja dan pelayanan aparatur	Prosentase terpenuhinya kebutuhn honor kegiatan atau upah bulanan	Kec. Brangsong	100%	36.960.000		36.960.000		100%	40.656.000

Kode	Bidang Kegiatan	Indikator Kinerja Program / Kegiatan	Rencana Tahun 2014 (Tahun Rencana)						CATATAN PENTING	Prakiraan Maju Rencana Tahun 2015				
			Lokasi	Target Capaian Kinerja	Kebutuhan dan / Pagu indikatif (Rp)					Target Capaian Kinerja	Kebutuhan Dana / Pagu Indikatif			
					APBD Kab	APBD Prov	APBN	Jumlah						
1	2	3	4	5	6	7	8	9	10	11	12			
1	20	20			49.830.000	-	-	49.830.000			54.813.000			
1	20	20	07	1	Koordinasi pengawasan yang lebih komprehensif	Prosentase terpenuhinya biaya perjalanan dinas pemantauan wilayah	Kec. Brangsong	100%	18.480.000			18.480.000	100%	20.328.000
1	20	20	10	2	Pembinaan, penyuluhan dan koordinasi bidang pemerintahan	Prosentase terpenuhinya biaya pmbinaan, penyulhn & koord bid. Pemerinthn	Kec. Brangsong	100%	6.600.000			6.600.000	100%	7.260.000
1	20	20	12	3	Pembinaan, penyuluhan dan koordinasi bidang linmas	Prosentase terpenuhinya biaya pmbinaan, penyulhn & koord bid. Linmas	Kec. Brangsong	100%	6.600.000			6.600.000	100%	7.260.000
1	20	20	15	4	Pembinaan, penyuluhan dan koordinasi bidang pembangunan	Prosentase terpenuhinya biaya pmbinaan, penyulhn & koord bid. Pembangnn	Kec. Brangsong	100%	6.050.000			6.050.000	100%	6.655.000
1	20	20	16	5	Pembinaan, penyuluhan dan koordinasi bidang lingkungan hidup	Prosentase terpenuhinya biaya pmbinaan, penyulhn & koord bid. Lingkungan hidup	Kec. Brangsong	100%	6.050.000			6.050.000	100%	6.655.000
1	20	20	21	6	Pembinaan, penyuluhan dan koordinasi bidang kesejahteraan rakyat	Prosentase terpenuhinya biaya pmbinaan, penyulhn & koord bid. Kesra	Kec. Brangsong	100%	6.050.000			6.050.000	100%	6.655.000
JUMLAH									331.440.000	-	-	331.440.000		365.784.000

Kode	Bidang Kegiatan	Indikator Kinerja Program / Kegiatan	Rencana Tahun 2014 (Tahun Rencana)						CATATAN PENTING	Prakiraan Maju Rencana Tahun 2015	
			Lokasi	Target Capaian Kinerja	Kebutuhan dan / Pagu indikatif (Rp)					Target Capaian Kinerja	Kebutuhan Dana / Pagu Indikatif
					APBD Kab	APBD Prov	APBN	Jumlah			
1	2	3	4	5	6	7	8	9	10	11	12
		URUSAN WAJIB									
1 20		BIDANG OTONOMI DAERAH, PEMERINTAH UMUM, ADMINISTRASI KEUANGAN DAERAH, PERANGKAT DAERAH, KEPEGAWAIAN DAN PERSANDIAN						-			
		KECAMATAN BOJA									
1 20 01		Program Pelayanan Administrasi Perkantoran			135.500.000	-	-	135.500.000			142.400.000
1 20 01 01 1		Penyediaan jasa surat menyurat	Tersedianya meterei dan perangko	Kec Boja	100%	890.000	-	-	890.000	100%	900.000
1 20 01 02 2		Penyediaan jasa komunikasi sumber daya air dan listrik	Tersedianya jasa telepon dan listrik	Kec Boja	100%	20.000.000	-	-	20.000.000	100%	22.000.000
1 20 01 10 3		Penyediaan Alat Tulis Kantor	Tersedianya alat tulis kantor	Kec Boja	100%	9.000.000	-	-	9.000.000	100%	9.500.000
1 20 01 11 4		Penyediaan barang cetak dan penggandaan	Tersedianya barang cetak dan penggandaan	Kec Boja	100%	5.300.000	-	-	5.300.000	100%	5.750.000
1 20 01 15 5		Penyediaan bahan bacaan	Tersedianya bahan bacaan surat kabar	Kec Boja	100%	2.250.000	-	-	2.250.000	100%	2.500.000
1 20 01 17 6		Penyediaan Makan dan Minum	Tersedianya makanan minuman harian PNS	Kec Boja	100%	6.600.000	-	-	6.600.000	100%	8.250.000
			Tersedianya makanan dan minuman rapat	Kec Boja	100%	5.000.000	-	-	5.000.000	100%	5.000.000
1 20 01 18 7		Rapat-rapat dan Koordinasi ke Luar daerah	Tersedianya bahan bakar minyak daerah	Kec Boja	100%	31.460.000	-	-	31.460.000	100%	33.500.000
			Terlaksannya kegiatan koordinasi dan konsultasi dalam daerah	Kec Boja	100%	35.000.000	-	-	35.000.000	100%	35.000.000
			Terlaksannya kegiatan koordinasi dan konsultasi ke luar daerah	Kec Boja	100%	20.000.000	-	-	20.000.000	100%	20.000.000
1 20 02		Program Peningkatan Sarana dan Prasarana Aparatur			69.831.800	-	-	69.831.800			79.300.000
1 20 02 02 1		Pengadaan Aset Peralatan dan Mesin	Tersedianya aset peralatan dan mesin	Kec Boja	100%	35.000.000	-	-	35.000.000	100%	41.250.000
1 20 02 08 2		Pemeliharaan Rutin/Berkala Peralatan dan Mesin	Terpeliharanya peralatan dan mesin	Kec Boja	100%	9.831.800	-	-	9.831.800	100%	13.550.000
1 20 02 09 3		Pemeliharaan Rutin/Berkala Gedung dan Bangunan	Terpeliharanya gedung dan bangunan	Kec Boja	100%	5.000.000	-	-	5.000.000	100%	4.500.000
1 20 02 15 4		Rehabilitasi sedang/berat gedung dan bangunan	Terselenggaranya rehab gedung dan bangunan	Kec Boja	100%	20.000.000	-	-	20.000.000	100%	20.000.000
1 20 03		Program Peingkatan Disiplin aparatur			6.200.000	-	-	6.200.000			7.000.000
1 20 03 02 1		Pengadaan Pakaian dinas beserta perlengkapannya	Tersedianya pakaian dinas dan atributnya	Kec. Boja	40 Stel	6.200.000	-	-	6.200.000	40 Stel	7.000.000
1 20 07		Porgram Peningkatan pelayanan dan Kinerja Aparatur			51.650.000	-	-	51.650.000			53.700.000
1 20 07 01 1		Peningkatan kinerja dan pelayanan aparatur	Peningkatan pely kpd masyarakat	Kec. Boja	12 bulan	20.450.000	-	-	20.450.000	12 bulan	22.500.000
1 20 07 02 2		Penunjang kinerja dan pelayanan Adm.perkantoran	Kelancaran Administrasi perkantoran	Kec. Boja	12 bulan	31.200.000	-	-	31.200.000	12 bulan	31.200.000

Kode	Bidang Kegiatan	Indikator Kinerja Program / Kegiatan	Rencana Tahun 2014 (Tahun Rencana)						CATATAN PENTING	Prakiraan Maju Rencana Tahun 2015	
			Lokasi	Target Capaian Kinerja	Kebutuhan dan / Pagu indikatif (Rp)					Target Capaian Kinerja	Kebutuhan Dana / Pagu Indikatif
					APBD Kab	APBD Prov	APBN	Jumlah			
1	2	3	4	5	6	7	8	9	10	11	12
1 20 07 03 3	Penunjang pelaksanaan pekerjaan perkantoran	Kelancaran Administrasi perkantoran	Kec. Boja	12 bulan	-	-	-	-		12 bulan	-
1 20 20	Program Peningkatan Sistem Pengawasan Internal dan Pengendalian Pelaksanaan Kebijakan KDH				109.145.000	-	-	109.145.000			114.435.000
1 20 20 06 1	Tindak lanjut hasil Temuan	Tercapainya tertib adminstrasi dan pngawasan	Kec. Boja	100%	9.500.000	-	-	9.500.000		100%	9.500.000
1 20 20 07 2	Koordinasi pengawsan yang lebih komprehensif	Tercapainya tertib adminstrasi dan pngawasan	Kec. Boja	100%	15.000.000	-	-	15.000.000		100%	15.000.000
1 20 20 09 3	Pembinaan, Penyuluhan dan Koordinasi Bidang Keagamaan	Peningkatan ketaqwaan terdapat aturan Pemerintah dan Agama	Kec. Boja	100%	3.700.000	-	-	3.700.000		100%	4.500.000
1 20 20 10 4	Pembinaan, penyuluhan dan koordinasi bidang pemerintahan	Tertib Adm Pem-an Desa	Kec. Boja	100%	20.900.000	-	-	20.900.000		100%	21.500.000
1 20 20 11 5	Pembinaan, penyuluhan dan koordinasi bidang kelembagaan/Administrasi	Peningkt fungsi & peran lembaga Desa	Kec. Boja	100%	4.500.000	-	-	4.500.000		100%	4.500.000
1 20 20 12 6	Pembinaan, Penyuluhan dan Koordinasi Bidang Perlindungan Masyarakat	Peningkatan peran anggota Hansip Linmas	Kec. Boja	100%	4.800.000	-	-	4.800.000		100%	5.000.000
1 20 20 13 7	Pembinaan, Penyuluhan dan Koordinasi Bidang Sosial Politik	Peningkatan kesadaran masyarakat berpolitik	Kec. Boja	100%	2.600.000	-	-	2.600.000		100%	3.500.000
1 20 20 14 8	Pembinaan, Penyuluhan dan Koordinasi Bidang Keamanan	Terwujudnya stabilitas /keamanan wilayah	Kec. Boja	100%	2.200.000	-	-	2.200.000		100%	3.500.000
1 20 20 15 9	Penyuluhan, pembinaan dan Koordinasi Bidang Pembangunan	Tersedianya dokumen Perenc Pembangunan	Kec. Boja	100%	4.500.000	-	-	4.500.000		100%	4.500.000
1 20 20 16 10	Penyuluhan, Pembinaan dan Koordinasi Bidang Lingkungan Hidup	Peningkatan kesadaran masyarakat dalam melestarikan lingkungan	Kec. Boja	100%	4.450.000	-	-	4.450.000		100%	4.450.000
1 20 20 18 11	Pembinaan, Penyuluhan dan Koordinasi Bidang Kepemudaan	Peningkatan peran serta pemuda/Karang Taruna dalam Pembangunan	Kec. Boja	100%	4.485.000	-	-	4.485.000		100%	4.485.000
1 20 20 19 12	Pembinaan, Penyuluhan dan Koordinasi Bidang Pemberdayaan Perempuan dan Kesejahteraan Keluarga	Peningkatan kesetaraan Gender	Kec. Boja	100%	4.500.000	-	-	4.500.000		100%	4.500.000
1 20 20 20 13	Pembinaan, penyuluhan dan koordinasi bidang Ekonomi	Pengenalan produk lokal dalam Expo di PSPP	Kec. Boja	100%	9.160.000	-	-	9.160.000		100%	10.250.000
1 20 20 21 14	Pembinaan, Penyuluhan dan Koordinasi Bidang Kesejahteraan Rakyat	Pnigkatan kesadaran masyarakat dalam pengentasan masalah Kesejahteraan Sosial		100%	6.350.000	-	-	6.350.000		100%	6.750.000
1 20 20 22 15	Pembinaan, penyuluhan dan koordinasi bidang pertanian dan prikanan	Peningkatan produksi pertanian	Kec. Boja	100%	9.000.000	-	-	9.000.000		100%	9.000.000
1 20 20 23 16	Pembinaan, penyuluhan dan koordinasi bidang industri	Penigkatan kwantitas/kwalitas produksi home industri			3.500.000	-	-	3.500.000		100%	3.500.000

Kode	Bidang Kegiatan	Indikator Kinerja Program / Kegiatan	Rencana Tahun 2014 (Tahun Rencana)						CATATAN PENTING	Prakiraan Maju Rencana Tahun 2015	
			Lokasi	Target Capaian Kinerja	Kebutuhan dan / Pagu indikatif (Rp)					Target Capaian Kinerja	Kebutuhan Dana / Pagu Indikatif
					APBD Kab	APBD Prov	APBN	Jumlah			
1	2	3	4	5	6	7	8	9	10	11	12
JUMLAH					372.326.800	-	-	372.326.800			396.835.000

Kode	Bidang Kegiatan	Indikator Kinerja Program / Kegiatan	Rencana Tahun 2014 (Tahun Rencana)						CATATAN PENTING	Prakiraan Maju Rencana Tahun 2015	
			Lokasi	Target Capaian Kinerja	Kebutuhan dan / Pagu indikatif (Rp)					Target Capaian Kinerja	Kebutuhan Dana / Pagu Indikatif
					APBD Kab	APBD Prov	APBN	Jumlah			
1	2	3	4	5	6	7	8	9	10	11	12
		URUSAN WAJIB									
1 20		BIDANG OTONOMI DAERAH, PEMERINTAH UMUM, ADMINISTRASI KEUANGAN DAERAH, PERANGKAT DAERAH, KEPEGAWAIAN DAN PERSANDIAN						-			
		KECAMATAN LIMBANGAN									
1 01		Program Pelayanan Administrasi Perkantoran			137.700.000	-	-	137.700.000			137.700.000
	01 01	1 Penyediaan jasa surat menyurat	Tercapainya prosentase rata rata surat terkirim	Kec. Limbangan	100%	1.200.000		1.200.000		100%	1.200.000
	01 02	2 Penyediaan jasa komunikasi , Sumber daya air dan listrik	Kelancaran Komunikasi dengan intansi terkait	Kec. Limbangan	100%	10.100.000		10.100.000		100%	10.100.000
	01 10	3 Penyediaan alat Tulis Kantor	Tercapainya pelayanan pada masyarakat	Kec. Limbangan	100%	8.000.000		8.000.000		100%	8.000.000
	01 11	4 Penyediaan Barang cetak dan penggandaan	Tersedianya barang cetakan & penggandaan	Kec. Limbangan	100%	7.500.000		7.500.000		100%	7.500.000
	01 15	5 Penyediaan bahan bacaan dan Peraturan Perundang - undangan.	Terpenuhinya informasi yang memadai	Kec. Limbangan	100%	900.000		900.000		100%	900.000
	01 17	6 Penyediaan makanan dan minuman .	Tersedianya kebutuhan makan minum rapat	Kec. Limbangan	100%	10.000.000		10.000.000	diperkirakan naik 100 %	100%	10.000.000
	01 18	7 Rapat - rapat koordinasi dan konsultasi ke luar daerah.	Terserapnya informasi & penyelesaian masalah	Kec. Limbangan	100%	100.000.000		100.000.000		100%	100.000.000
01 01		Program peningkatan sarana dan prasarana Aparatur.			566.500.000	-	-	566.500.000			566.500.000
	02 02	1 Pengadaan aset peralatan dan mesin	Terpenuhinya pengadaan peralatan dan mesin	Kec. Limbangan	100%			-		100%	
		- 2 unit Komputer				20.000.000		20.000.000	+ UPS , Speker		20.000.000
		- Pengadaan Kursi Rapat				16.000.000		16.000.000			16.000.000
		- Filing Kabinet				3.000.000		3.000.000			3.000.000
		- Meja Rapat				2.500.000		2.500.000			2.500.000
	02 02	2 Pengadaan aset Gedung dan Bangunan	Terwujudnya bangunan lantai	Kec. Limbangan	100%			-			
		- pengadaan keramik lantai pendopo/kantor			100%	50.000.000		50.000.000			50.000.000
	02 08	3 Pemeliharaan rutin / berkala peralatan dan mesin	Terpeliharanya peralatan dan mesin	Kec. Limbangan	100%	25.000.000		25.000.000		100%	25.000.000
	02 09	4 Pembangunan Gedung baru Kantor Kecamatan Limbangan	Terpeliharanya Gedung dan Bangunan	Kec. Limbangan	100%	450.000.000		450.000.000		100%	450.000.000
01 01		Program Peningkatan Disiplin Aparatur			100%	6.125.000	-	6.125.000		100%	6.125.000
	03 02	1 Pengadaan bahan pakaian Dinas beserta kelengkapannya.	Terpenuhinya pakaian dinas Kantor	Kec. Limbangan		6.125.000		6.125.000			6.125.000
01 01		Program peningkatan pelayanan dan kinerja Aparatur Pemerintah				40.000.000	-	40.000.000		100%	40.000.000
	07 01	1 Peningkatan kinerja dan pelayanan adm Perkant	Terpenuhinya kinerja dan Pelayanan adm. Kantor	Kec. Limbangan	90%	11.500.000		11.500.000			11.500.000

Kode	Bidang Kegiatan	Indikator Kinerja Program / Kegiatan	Rencana Tahun 2014 (Tahun Rencana)						CATATAN PENTING	Prakiraan Maju Rencana Tahun 2015	
			Lokasi	Target Capaian Kinerja	Kebutuhan dan / Pagu indikatif (Rp)					Target Capaian Kinerja	Kebutuhan Dana / Pagu Indikatif
					APBD Kab	APBD Prov	APBN	Jumlah			
1	2	3	4	5	6	7	8	9	10	11	12
		2 Peningkatan Kinerja dan pelayanan perkantoran.			18.000.000			18.000.000			18.000.000
		3 Penunjang Pelaks pekerjaan perkantoran			10.500.000			10.500.000			10.500.000
01	01	20			72.300.000	-	-	72.300.000			72.300.000
		Program peningkatan sistem pengawasan internal dan pengendalian pelaksanaan kebijakan kepala Daerah									
		1 Koordinasi Pengawasan yang lebih komprehensif	Terciptanya peningkatan pelayanan yang prima	Kec. Limbangan	11.000.000			11.000.000		100%	11.000.000
		2 Pembinaan, penyuluhan dan koordinasi bid Pemerintahan			11.500.000			11.500.000			11.500.000
		3 Pembinaan, penyuluhan dan koordinasi bid kelemb/adm			6.500.000			6.500.000			6.500.000
		4 Pembinaan, penyuluhan dan koordinasi bid linmas			6.800.000			6.800.000			6.800.000
		5 Pembinaan, penyuluhan dan koordinasi bid ekonomi			10.000.000			10.000.000			10.000.000
		6 Pembinaan, penyuluhan dan koordinasi bid industri			7.500.000			7.500.000			7.500.000
		7 Pembinaan, penyuluhan dan koordinasi bid Umum			6.000.000			6.000.000			6.000.000
		8 Pembinaan, penyuluhan dan koordinasi bid Penyus Laporan			5.000.000			5.000.000			5.000.000
		9 Pembinaan, penyuluhan dan koordinasi bid Kesehatan			8.000.000			8.000.000			8.000.000
JUMLAH					822.625.000	-	-	822.625.000			822.625.000

Kode	Bidang Kegiatan	Indikator Kinerja Program / Kegiatan	Rencana Tahun 2014 (Tahun Rencana)						CATATAN PENTING	Prakiraan Maju Rencana Tahun 2015	
			Lokasi	Target Capaian Kinerja	Kebutuhan dan / Pagu indikatif (Rp)					Target Capaian Kinerja	Kebutuhan Dana / Pagu Indikatif
					APBD Kab	APBD Prov	APBN	Jumlah			
1	2	3	4	5	6	7	8	9	10	11	12
		URUSAN WAJIB									
1	20	BIDANG OTONOMI DAERAH, PEMERINTAH UMUM, ADMINISTRASI KEUANGAN DAERAH, PERANGKAT DAERAH, KEPEGAWAIAN DAN PERSANDIAN						-			
##	18	01 KECAMATAN SINGOROJO									
		Program Pelayanan Administrasi Perkantoran			103.559.200	-	-	103.559.200			106.899.200
		01 1 Penyediaan Jasa Surat Menyurat	Tersedianya meterai	Kec. Singorojo	100%	972.000		972.000		100%	972.000
		02 2 Penyediaan Jasa Komunikasi; Sumber Daya Air dan Listrik	Tersedianya jasa komunikasi, sumberdaya air dan listrik	Kec. Singorojo	100%	12.600.000		12.600.000		100%	12.600.000
		06 3 Penyediaan Jasa Pemeliharaan dan Perizinan Kendaraan Dinas/Operasional	Terbayarnya pajak kendaraan bermotor	Kec. Singorojo	100%	1.700.000		1.700.000		100%	3.200.000
		10 4 Penyediaan Alat Tulis Kantor	Tersedianya alat tulis kantor	Kec. Singorojo	100%	10.880.500		10.880.500		100%	10.880.500
		11 5 Penyediaan Barang Cetak dan Penggandaan	Tersedianya barang cetakan dan penggandaan	Kec. Singorojo	100%	3.401.700		3.401.700		100%	3.401.700
		12 6 Penyediaan komponen instalasi listrik/penerangan bangunan kantor	Tersedianya alat - alat listrik	Kec. Singorojo	100%	1.675.000		1.675.000		100%	2.500.000
		15 7 Penyediaan bahan bacaan dan peraturan perundang-undangan	Tersedianya surat kabar/majalah	Kec. Singorojo	100%	900.000		900.000		100%	1.920.000
		17 8 Penyediaan makanan dan minuman rapat	Tersedianya makanan dan minuman rapat	Kec. Singorojo	100%	9.680.000		9.680.000		100%	9.680.000
		18 9 Rapat-rapat koordinasi dan konsultasi dalam daerah dan ke luar daerah	Penyelenggaraan kegiatan perjalanan dinas dan penyediaan BBM	Kec. Singorojo	100%	61.750.000		61.750.000		100%	61.745.000
##	18	02 Program Peningkatan Sarana dan Prasarana Aparatur			964.183.500	-	-	964.183.500			1.040.623.000
		02 1 Pengadaan aset peralatan dan mesin	Tersedianya prasarana rapat	Kec. Singorojo	100%	29.100.000		29.100.000		100%	12.493.000
		03 2 Pembangunan Gedung Kantor	Peningkatan pelayanan masyarakat	Kec. Singorojo		900.000.000		900.000.000	bila 2014 blm realisasi	100%	900.000.000
		08 3 pemeliharaan rutin/berkala peralatan dan mesin	Terpeliharanya kendaraan dinas secara rutin/berkala	Kec. Singorojo	100%	11.592.000		11.592.000		100%	115.920.000
		09 4 pemeliharaan rutin/berkala gedung dan bangunan	Terpeliharanya dedung kantor dan rumah dinas	Kec. Singorojo	100%	23.491.500		23.491.500		100%	12.210.000
		15 5 Rehab sedang/berat gedung dan bangunan	Terpeliharanya ruang pelayanan	Kec. Singorojo	100%	-		-		100%	-
##	18	03 Program Peningkatan Disiplin Aparatur			5.103.000	-	-	5.103.000			5.103.000
		02 1 Pengadaan Pakaian Dinas Beserta Perlengkapannya	Tersedianya pakaian dinas	Kec. Singorojo	100%	5.103.000		5.103.000		100%	5.103.000
##	18	07 Program Peningkatan Pelayanan dan Kinerja Aparatur Pemerintahan			47.100.000	-	-	47.100.000			46.200.000
		01 1 Peningkatan Kinerja dan Pelayanan Aparatur	Meningkatkan kinerja pegawai	Kec. Singorojo	12 bulan	20.100.000		20.100.000		12 bulan	17.400.000

Kode	Bidang Kegiatan	Indikator Kinerja Program / Kegiatan	Rencana Tahun 2014 (Tahun Rencana)						CATATAN PENTING	Prakiraan Maju Rencana Tahun 2015	
			Lokasi	Target Capaian Kinerja	Kebutuhan dan / Pagu indikatif (Rp)					Target Capaian Kinerja	Kebutuhan Dana / Pagu Indikatif
					APBD Kab	APBD Prov	APBN	Jumlah			
1	2	3	4	5	6	7	8	9	10	11	12
	10 2	Penunjang operasional kegiatan pemerintah	Kec. Singorojo	3 org	27.000.000			27.000.000		3 org	28.800.000
## 18 20		Program Peningkatan sistem pengawasan internal & pengendalian pelaksanaan kebijakan KDH			70.235.000	-	-	70.235.000			69.845.000
	06 1	Tindak Lanjut Hasil Temuan Pengawasan	Kec. Singorojo		-			-			-
	07 2	Koordinasi pengawasan yang lebih komperhensif	Kec. Singorojo	1 tahun	12.120.000			12.120.000		1 keg	12.960.000
	10 3	Pembinaan penyuluhan & koordinasi bidang Pemerintahan	Kec. Singorojo	1 kegiatan	12.720.000			12.720.000			12.720.000
	11 4	Pembinaan, penyuluhan & koordinasi bidang kelembagaan	Kec. Singorojo	1 kegiatan	4.875.000			4.875.000		0%	5.200.000
	12 5	Pembinaan, Penyuluhan & koordinasi bidang Linmas	Kec. Singorojo	1 kegiatan	7.500.000			7.500.000		1 keg	-
	15 6	Pembinaan penyuluhan dan koordinasi bidang Pembangunan	Kec. Singorojo	1 kegiatan	11.180.000			11.180.000			11.180.000
	16 7	Pembinaan, Penyuluhan & koordinasi bidang Lingkungan Hidup	Kec. Singorojo	1 kegiatan	6.405.000			6.405.000		1 keg	6.405.000
	20 8	Pembinaan penyuluhan dan koordinasi bidang Ekonomi	Kec. Singorojo	1 kegiatan	8.975.000			8.975.000			8.975.000
	21 9	Pembinaan, Penyuluhan & koordinasi bidang Kesra	Kec. Singorojo	1 kegiatan	6.460.000			6.460.000		1 keg	6.460.000
	24 10	Pembinaan penyuluhan dan koordinasi bidang kesehatan	Kec. Singorojo	1 kegiatan	-			-		1 keg	5.945.000
JUMLAH					1.190.180.700	-	-	1.190.180.700			1.268.670.200

Kode	Bidang Kegiatan	Indikator Kinerja Program / Kegiatan	Rencana Tahun 2014 (Tahun Rencana)						CATATAN PENTING	Prakiraan Maju Rencana Tahun 2015	
			Lokasi	Target Capaian Kinerja	Kebutuhan dan / Pagu indikatif (Rp)					Target Capaian Kinerja	Kebutuhan Dana / Pagu Indikatif
					APBD Kab	APBD Prov	APBN	Jumlah			
1	2	3	4	5	6	7	8	9	10	11	12
		URUSAN WAJIB									
1.20		BIDANG OTONOMI DAERAH, PEMERINTAH UMUM, ADMINISTRASI KEUANGAN DAERAH, PERANGKAT DAERAH, KEPEGAWAIAN DAN PERSANDIAN						-			
		KECAMATAN SUKOREJO									
1.219.01		Program Pelayanan Administrasi Perkantoran			83.550.500	-	-	83.550.500			93.209.125
1.219.01.01.01	1	Penyediaan Jasa Surat Menyurat	Tersedianya peranko dan materai serta benda pos lainnya	Kec.Sukorejo	100%	3.300.000		3.300.000		100%	3.630.000
1.219.01.02.02	2	Penyediaan Jasa Komunikasi, sumberdaya air, dan listrik	Pelunasan rekening/tagihan listrik, telpon, air minum	Kec.Sukorejo	100%	26.071.500		26.071.500		100%	29.982.225
1.219.01.10.03	3	Penyediaan Alat tulis kantor	Tersedianya Alat Tulis Kantor	Kec.Sukorejo	100%	12.938.000		12.938.000		100%	14.231.800
1.219.01.11.04	4	Penyediaan Barang Cetak dan Penggandaan	Terpenuhinya barang cetakan dan penggandaan	Kec.Sukorejo				-			
1.219.01.15.05	5	Penyediaan Bahan Bacaan dan Peraturan Perundang - undangan	Terpenuhinya bahan bacaan dan peraturan perundang-undangan	Kec. Sukorejo	100%	1.020.000		1.020.000		100%	1.122.000
1.219.01.17.06	6	Penyediaan Makanan dan Minuman	Tersedianya makanan dan minuman	Kec. Sukorejo	100%	9.500.000		9.500.000		100%	10.450.000
1.219.01.18.07	7	Rapat Koordinasi dan Konsultase ke Dalam dan	Tercapainya koordinasi / dan konsultasi dengan cepat	Kec.Sukorejo,	100%	30.721.000		30.721.000		100%	33.793.100
1.219.02		Peningkatan Sarana dan Prasarana Aparatur			126.997.000	-	-	126.997.000			147.992.900
1.219.02.02.01	1	Pengadaan Peralatan dan Mesin	Terpenuhinya alat-alat kantor dan alat-alat angkutan darat bermotor	Kec.Sukorejo	100%	65.924.000		65.924.000		100%	75.812.600
1.219.02.08.02	2	Pemeliharaan rutin/berkala Peralatan dan Mesin	Pemeliharaan kendaraan dinas secara rutin/berkala	Kec.Sukorejo	100%	9.443.000		9.443.000		100%	10.387.300
1.219.02.09.03	3	Pemeliharaan rutin/berkala Gedung dan Bangunan	Pemeliharaan gedung dan bangunan secara rutin berkala	Kec.Sukorejo	100%	1.630.000		1.630.000		100%	1.793.000
1.219.02.15.04	4	Rehabilitasi sedang/berat gedung dan bangunan	Pemeliharaan gedung dan bangunan yg layak huni			50.000.000		50.000.000		100%	60.000.000
1.219.03		Program Peningkatan Disiplin Aparatur			5.347.500	-	-	5.347.500			5.882.250
1.219.03.02.01	1	Pengadaan Pakaian Dinas (PDH)	Terpenuhinya aparatur berpakaian lengkap dan rapi	Kec. Sukorejo	100%	5.347.500		5.347.500		100%	5.882.250
1.219.07		Program Peningkatan Pelayanan dan Kinerja Aparatur Pemerintah			43.680.000	-	-	43.680.000			48.048.000
1.219.07.01.01	1	Peningkatan Kinerja dan Pelayanan Aparatur	Terpenuhinya pelayanan aparatur dalam pengelolaan keuangan	Kec. Sukorejo	100%	24.480.000		24.480.000		100%	26.928.000
1.219.07.02.02	2	Peningkatan Kinerja dan Pelayanan Adminis	Tercapainya pelayanan administrasi perkantoran	Kec. Sukorejo	100%	8.400.000		8.400.000		100%	9.240.000
1.219.07.03.03	3	Penunjang Pelaksanaan Pekerjaan Perkantoran	Tercapainya pekerjaan perkantoran	Kec. Sukorejo	100%	10.800.000		10.800.000		100%	11.880.000
1.219.20		Program Peningkatan Sistem Pengawasan Internal dan Pengendalian Pelaksanaan Kebijakan Kepala Daerah			43.700.000	-	-	43.700.000			48.070.000

Kode	Bidang Kegiatan	Indikator Kinerja Program / Kegiatan	Rencana Tahun 2014 (Tahun Rencana)						CATATAN PENTING	Prakiraan Maju Rencana Tahun 2015					
			Lokasi	Target Capaian Kinerja	Kebutuhan dan / Pagu indikatif (Rp)					Target Capaian Kinerja	Kebutuhan Dana / Pagu Indikatif				
					APBD Kab	APBD Prov	APBN	Jumlah							
1	2	3	4	5	6	7	8	9	10	11	12				
1.2	19	20	07	1	Koordinasi Pengawasan yang lebih komprehensif	Terlaksananya koordinasi yang lebih komprehensif	Kec. Sukorejo	100%	21.600.000			21.600.000		100%	23.760.000
1.2	19	20	10	2	Pembinaan, Penyuluhan dan Koordinasi Bidang Pemerintahan	Terlaksananya pembinaan di bidang pemerintahan administrasi keuangan ds	Kec. Sukorejo	100%	3.125.000			3.125.000		100%	3.437.500
1.2	19	20	14	3	Pembinaan, Penyuluhan dan Koordinasi Bidang Keamanan	Terlaksananya pembinaan d bidang keamanan yang kondusif	Kec.Sukorejo		3.919.000			3.919.000			4.310.900
1.2	19	20	15	4	Pembinaan, penyuluhan dan Koordinasi Bidang Pembangunan	Terlaksananya pelatihan home industri	Kec. Sukorejo	100%	3.200.000			3.200.000		100%	3.520.000
1.2	19	20	18	5	Pembinaan, Penyuluhan dan Koordinasi Bidang Kepemudaan	Terlaksananya bimbingan teknis bagi karang taruna	Kec.Sukorejo	100%	2.885.000			2.885.000			3.173.500
1.2	19	20	19	6	Pembinaan, Penyuluhan dan Koordinasi BidangPemberdayaan Perempuan dan KesejahteraanKeluarga	Terlaksananya pelatihan batik bagi masyarakat	Kec. Sukorejo	100%	3.005.000			3.005.000		100%	3.305.500
1.2	19	20	22	7	Pembinaan, Penyuluhan dan Koordinasi Bidang Pertanian dan Perikanan	Terlaksananya pelatihan perikanan air tawar	Kec. Sukorejo	100%	3.066.000			3.066.000		100%	3.372.600
1.2	19	20	24	8	Pembinaan, penyuluhan dan Koordinasi Bidang Kesehatan	Terlaksananya sosialisasi di masyarakat yang bebas dari narkoba	Kec. Sukorejo	100%	2.900.000			2.900.000		100%	3.190.000
JUMLAH									303.275.000	-	-	303.275.000			343.202.275

Kode	Bidang Kegiatan	Indikator Kinerja Program / Kegiatan	Rencana Tahun 2014 (Tahun Rencana)						CATATAN PENTING	Prakiraan Maju Rencana Tahun 2015	
			Lokasi	Target Capaian Kinerja	Kebutuhan dan / Pagu indikatif (Rp)					Target Capaian Kinerja	Kebutuhan Dana / Pagu Indikatif
					APBD Kab	APBD Prov	APBN	Jumlah			
1	2	3	4	5	6	7	8	9	10	11	12
	URUSAN WAJIB										
1 20	BIDANG OTONOMI DAERAH, PEMERINTAH UMUM, ADMINISTRASI KEUANGAN DAERAH, PERANGKAT DAERAH, KEPEGAWAIAN DAN PERSANDIAN							-			
	KECAMATAN PATEAN										
1 20 01	Program Pelayanan Administrasi Perkantoran				171.613.000	-	-	171.613.000	-	100%	175.220.000
1 20 01 01 1	Penyediaan Jasa Surat Menyurat	Tersedianya meterei dan perangko	Kec.Patean	12 bulan	1.500.000			1.500.000	-	12 bulan	1.500.000
1 20 01 02 2	Penyediaan Jasa Komunikasi Sumber Daya Air dan Listrik	Tersedianya jasa telepon dan listrik	Kec.Patean	12 bulan	24.628.000			24.628.000	-	12 bulan	26.500.000
		Tersedianya komponen Instalasi listrik/penerangan kantor	Kec.Patean	12 bulan	2.875.000			2.875.000	-	12 bulan	3.000.000
1 20 01 06 3	Penyediaan Jasa Pemeliharaan dan Perijinan Kendaraan Dinas/ Operasional	Tersedianya jasa peralatan dan perlengkapan kantor	Kec.Patean	12 bulan	7.600.000			7.600.000	-	12 bulan	7.600.000
		Tersedianya Jasa Administrasi Keuangan	Kec.Patean	12 bulan	16.380.000			16.380.000	-	12 bulan	16.380.000
		Tersedianya Jasa Kebersihan Kantor	Kec.Patean	12 bulan	18.000.000			18.000.000	-	12 bulan	18.000.000
1 20 01 10 4	Penyediaan Alat Tulis Kantor	Tersedianya alat tulis kantor	Kec.Patean	12 bulan	12.000.000			12.000.000	-	12 bulan	13.000.000
1 20 01 11 5	Penyediaan Barang Cetak dan Penggandaan	Tersedianya barang cetak dan penggandaan	Kec.Patean	12 bulan	9.000.000			9.000.000	-	12 bulan	3.000.000
1 20 01 15 6	Penyediaan Bahan Bacaan dan Peraturan Perundang-undangan	Tersedianya bahan bacaan dan Peraturan perundangan	Kec.Patean	12 bulan	2.250.000			2.250.000	-	12 bulan	2.500.000
1 20 01 17 7	Penyediaan Makanan dan Minuman Rapat	Tersedianya makanan minuman harian PNS dan Rapat	Kec.Patean	12 bulan	15.000.000			15.000.000	-	12 bulan	31.360.000
1 20 01 18 8	Rapat-rapat Koordinasi dan Konsultasi ke Luar Daerah	Tersedianya bahan bakar minyak	Kec.Patean	12 bulan	30.000.000			30.000.000	-	12 bulan	20.000.000
		Terlaksannya kegiatan koordinasi dan konsultasi ke dalam dan luar daerah	Kec.Patean	12 bulan	14.380.000			14.380.000	-	12 bulan	14.380.000
		Tersedianya jasa pengamanan kantor	Kec.Patean	12 bulan	18.000.000			18.000.000	-	12 bulan	18.000.000
1 20 02	Program Pemenuhan Sarana dan Prasarana Aparatur				969.826.000	-	-	969.826.000	-	100%	1.155.617.000
1 20 02 02 1	Pengadaan Aset Peralatan dan Mesin	Tersedianya aset peralatan dan mesin layak pakai	Kec.Patean	100%	28.850.000			28.850.000	Prioritas 2	100%	28.850.000

Kode	Bidang Kegiatan	Indikator Kinerja Program / Kegiatan	Rencana Tahun 2014 (Tahun Rencana)						CATATAN PENTING	Prakiraan Maju Rencana Tahun 2015						
			Lokasi	Target Capaian Kinerja	Kebutuhan dan / Pagu indikatif (Rp)					Target Capaian Kinerja	Kebutuhan Dana / Pagu Indikatif					
					APBD Kab	APBD Prov	APBN	Jumlah								
1	2	3	4	5	6	7	8	9	10	11	12					
1	20	02	03	2	Pengadaan Aset Gedung dan Bangunan	Terlaksananya Pembangunan Rehab Berat Gedung kantor	Kec.Patean	100%	345.502.000				345.502.000	Prioritas 1	100%	531.793.000
						Rehab Berat Rumah Dinas Camat	Kec.Patean	100%	300.000.000				300.000.000	Prioritas 3	100%	300.000.000
						Terlaksananya Pembangunan Lingkungan (Senderan, pagar karas, taman, musholla, ktr sekretariat Kec)	Kec.Patean	100%	205.474.000				205.474.000	Prioritas 4	100%	205.474.000
						Terlaksananya Pembangunan Pavingisasi Lingkungan Kantor Kecamatan	Kec.Patean	100%	75.000.000				75.000.000	Prioritas 5	100%	75.000.000
1	20	02	08	3	Pemeliharaan Rutin/Berkala aset Peralatan dan Mesin	Terpeliharanya peralatan dan mesin	Kec.Patean	12 bulan	7.500.000				7.500.000	-	12 bulan	8.000.000
1	20	02	09	4	Pemeliharaan Rutin/Berkala aset Gedung dan Bangunan	Terpeliharanya gedung dan bangunan	Kec.Patean	12 bulan	7.500.000				7.500.000	-	12 bulan	6.500.000
1	20	03			Program Peningkatan Disiplin Aparatur				4.750.000		-	-	4.750.000	-	100%	5.000.000
1	20	03	02	1	Pengadaan Pakaian Dinas Beserta Kelengkapannya	Tersedianya pakaian dinas dan atributnya	Kec.Patean	30 stel	4.750.000				4.750.000	-	30 stel	5.000.000
1	20	07			Program Peningkatan Pelayanan dan Kinerja Aparatur Pemerintah				1.500.000		-	-	1.500.000	-	100%	1.000.000
1	20	07	01	1	Peningkatan Kinerja dan Pelayanan Aparatur	Tersusunnya Laporan Renstra, Renja dan Lakip	Kec.Patean	12	1.500.000				1.500.000	-	12	1.000.000
1	20	20			Program Peningkatan Sistem Pengawasan Internal dan Pengendalian Pelaksanaan Kebijakan Kepala Daerah				130.455.000		-	-	130.455.000	-	100%	133.520.000
1	20	20	10	1	Pembinaan, Penyuluhan dan Koordinasi Bidang Pemerintahan	Terlaksananya kegiatan pembinaan/ penyuluhan/ koordinasi bidang pemerintahan	Kec.Patean	100%	5.000.000				5.000.000	-	100%	5.500.000
1	20	20	11	2	Pembinaan, Penyuluhan dan Koordinasi Bidang Kelembagaan/ Administrasi	Terlaksananya kegiatan pembinaan/ penyuluhan/ koordinasi bidang kelembagaan/administrasi	Kec.Patean	100%	4.405.000				4.405.000	-	100%	4.405.000

Kode	Bidang Kegiatan	Indikator Kinerja Program / Kegiatan	Rencana Tahun 2014 (Tahun Rencana)						CATATAN PENTING	Prakiraan Maju Rencana Tahun 2015						
			Lokasi	Target Capaian Kinerja	Kebutuhan dan / Pagu indikatif (Rp)					Target Capaian Kinerja	Kebutuhan Dana / Pagu Indikatif					
					APBD Kab	APBD Prov	APBN	Jumlah								
1	2	3	4	5	6	7	8	9	10	11	12					
1	20	20	15	1	Penyuluhan, pembinaan dan Koordinasi Bidang Pembangunan	Jumlah dokumen perencanaan pembangunan (Daftar Usulan Prioritas Pembangunan)	Kec.Patean	100%	7.000.000				7.000.000	-	100%	7.500.000
						Terlaksananya kegiatan Musyawarah Perencanaan Pembangunan	Kec.Patean	100%	4.685.000				4.685.000	-	100%	5.500.000
1	20	20	17	1	Pembinaan, Penyuluhan dan Koordinasi Bidang Pendidikan	Terlaksananya kegiatan pembinaan/ penyuluhan/ koordinasi bidang pendidikan	Kec.Patean	100%	7.000.000				7.000.000	-	100%	7.500.000
1	20	20	09	1	Pembinaan, Penyuluhan dan Koordinasi Bidang Keagamaan	Pelaksanaan kegiatan pembinaan/ penyuluhan/ koordinasi bidang keagamaan	Kec.Patean	100%	7.000.000				7.000.000	-	100%	7.250.000
1	20	20	16	2	Penyuluhan, Pembinaan dan Koordinasi Bidang Lingkungan Hidup	Pelaksanaan kegiatan pembinaan/ penyuluhan/ koordinasi bidang lingkungan hidup	Kec.Patean	100%	4.405.000				4.405.000	-	100%	4.405.000
1	20	20	19	1	Pembinaan, Penyuluhan dan Koordinasi Bidang Pemberdayaan Perempuan dan Kesejahteraan Keluarga	Terlaksananya kegiatan pembinaan/ penyuluhan/ koordinasi bidang pemberdayaan perempuan dan kesejahteraan keluarga	Kec.Patean	100%	7.500.000				7.500.000	-	100%	7.750.000
1	20	20	18	2	Pembinaan, Penyuluhan dan Koordinasi Bidang Kepemudaan	Terlaksananya kegiatan pembinaan/ penyuluhan/ koordinasi bidang kepemudaan	Kec.Patean	100%	10.495.000				10.495.000	-	100%	10.495.000
1	20	20	20	1	Pembinaan, Penyuluhan dan Koordinasi Bidang Ekonomi	Terlaksananya kegiatan pembinaan/ penyuluhan/ koordinasi bidang ekonomi	Kec.Patean	100%	4.405.000				4.405.000	-	100%	4.405.000
						Jumlah peserta pembinaan/ penyuluhan/ sosialisasi	Kec.Patean	42					-	-	42	

Kode	Bidang Kegiatan	Indikator Kinerja Program / Kegiatan	Rencana Tahun 2014 (Tahun Rencana)						CATATAN PENTING	Prakiraan Maju Rencana Tahun 2015				
			Lokasi	Target Capaian Kinerja	Kebutuhan dan / Pagu indikatif (Rp)					Target Capaian Kinerja	Kebutuhan Dana / Pagu Indikatif			
					APBD Kab	APBD Prov	APBN	Jumlah						
1	2	3	4	5	6	7	8	9	10	11	12			
1	20	20	21	2 Pembinaan, Penyuluhan dan Koordinasi Bidang Kesejahteraan Rakyat	Terlaksananya kegiatan pembinaan/ penyuluhan/ koordinasi bidang kesejahteraan sosial	Kec.Patean	100%	9.685.000			9.685.000	-	100%	9.685.000
					Jumlah peserta pembinaan/ penyuluhan/ sosialisasi	Kec.Patean	42				-	-	42	
1	20	20	22	3 Pembinaan, penyuluhan dan koordinasi bidang pertanian dan perikanan	Pelaksanaan kegiatan pembinaan/ penyuluhan/ koordinasi bidang pertanian dan perikanan	Kec.Patean	100%	9.685.000			9.685.000	-	100%	9.685.000
					Jumlah peserta pembinaan/ penyuluhan/ sosialisasi	Kec.Patean	42				-	-	42	
1	20	20	23	4 Pembinaan, penyuluhan dan koordinasi bidang industri	Terlaksananya kegiatan pembinaan/ penyuluhan/ koordinasi bidang industri	Kec.Patean	100%	9.685.000			9.685.000	-	100%	9.685.000
					Jumlah peserta pembinaan/ penyuluhan/ sosialisasi	Kec.Patean	42				-	-	42	
1	20	20	21	5 Pembinaan, Penyuluhan dan Koordinasi Bidang Kesehatan	Terlaksananya kegiatan pembinaan/ penyuluhan/ koordinasi bidang kesehatan	Kec.Patean	100%	9.685.000			9.685.000	-	100%	9.685.000
					Jumlah peserta pembinaan/ penyuluhan/ sosialisasi	Kec.Patean	42				-	-	42	
1	20	20	07	1 Koordinasi Pengawasan Yang Lebih Komprehensif	Terlaksananya kegiatan patroli kewilayahan	Kec.Patean	100%	11.760.000			11.760.000	-	100%	11.760.000
1	20	20	12	2 Pembinaan, Penyuluhan dan Koordinasi Bidang Perlindungan Masyarakat	Terlaksananya kegiatan pembinaan/ penyuluhan/ koordinasi bidang perlindungan masyarakat	Kec.Patean	100%	3.375.000			3.375.000	-	100%	3.375.000
1	20	20	13	1 Pembinaan, Penyuluhan dan Koordinasi Bidang Sosial Politik	Terlaksananya kegiatan pembinaan/ penyuluhan/ koordinasi bidang sosial politik	Kec.Patean	100%	5.000.000			5.000.000	-	100%	5.250.000

Kode	Bidang Kegiatan	Indikator Kinerja Program / Kegiatan	Rencana Tahun 2014 (Tahun Rencana)						CATATAN PENTING	Prakiraan Maju Rencana Tahun 2015						
			Lokasi	Target Capaian Kinerja	Kebutuhan dan / Pagu indikatif (Rp)					Target Capaian Kinerja	Kebutuhan Dana / Pagu Indikatif					
					APBD Kab	APBD Prov	APBN	Jumlah								
1	2	3	4	5	6	7	8	9	10	11	12					
1	20	20	14	1	Pembinaan, Penyuluhan dan Koordinasi Bidang Keamanan	Terlaksananya kegiatan pembinaan/ penyuluhan/ koordinasi bidang keamanan	Kec.Patean	100%	9.685.000				9.685.000	-	100%	9.685.000
JUMLAH									1.278.144.000	-	-	1.278.144.000				1.470.357.000

Kode	Bidang Kegiatan	Indikator Kinerja Program / Kegiatan	Rencana Tahun 2014 (Tahun Rencana)						CATATAN PENTING	Prakiraan Maju Rencana Tahun 2015	
			Lokasi	Target Capaian Kinerja	Kebutuhan dan / Pagu indikatif (Rp)					Target Capaian Kinerja	Kebutuhan Dana / Pagu Indikatif
					APBD Kab	APBD Prov	APBN	Jumlah			
1	2	3	4	5	6	7	8	9	10	11	12
		URUSAN WAJIB									
1 20		BIDANG OTONOMI DAERAH, PEMERINTAH UMUM, ADMINISTRASI KEUANGAN DAERAH, PERANGKAT DAERAH, KEPEGAWAIAN DAN PERSANDIAN						-			
		KECAMATAN PAGERUYUNG									
1 20 21 01		Program Pelayanan Administrasi Perkantoran			122.400.000	-	-	122.400.000			124.700.000
		1. Penyediaan Jasa Surat Menyurat	Prosentase jumlah surat	Kec. Pageruyung	900 bh	1.500.000		1.500.000		1000 BH	1.500.000
		2. Penyediaan Jasa Komunikasi, sumberdaya air, dan listrik	Terpenuhinya kebutuhan	Kec. Pageruyung	12 bulan	28.000.000		28.000.000		12 bulan	28.000.000
		3. Penyediaan Jasa Perijinan dan Pemeliharaan Kendaraan Dinas/Operasional	Legalitas kendaraan	Kec. Pageruyung	10 Unit	2.700.000		2.700.000		10 unit	3.000.000
		4. Penyediaan Alat tulis kantor	Prosentase ketersediaan ATK untuk pembuatan laporan	Kec. Pageruyung	12 bulan	12.000.000		12.000.000		12 bulan	13.000.000
		5. Penyediaan Barang Cetak dan Penggandaan	Prosentase ketersediaan	Kec. Pageruyung	12 bulan	6.000.000		6.000.000		12 bulan	7.000.000
		6. Penyediaan Bahan Bacaan dan Peraturan Perundang-undangan	Prosentase Ketersediaan Dasar Hukum	Kec. Pageruyung	12 bulan	1.200.000		1.200.000		12 bulan	1.200.000
		7. Penyediaan Makanan dan Minuman	Meningkatnya Kinerja Perkantoran	Kec. Pageruyung	12 bulan	13.000.000		13.000.000		12 bulan	13.000.000
		8. Rapat Koordinasi dan Konsultasi ke Dalam dan luar Daerah	Prosentase Pemenuhan informasi dari Atasan	Kec. Pageruyung	12 bulan	58.000.000		58.000.000		12 bulan	58.000.000
1 20 21 02		Peningkatan Sarana dan Prasarana Aparatur			134.500.000	-	-	134.500.000			165.000.000
		1. Pengadaan Peralatan Rumah Tangga	Jumlah Peralatan untuk memenuhi kebutuhan	Kec. Pageruyung	2 unit	39.500.000		39.500.000		2 unit	40.000.000
		2. Pemeliharaan rutin/berkala Peralatan dan Mesin	Jumlah peralatan yang terpelihara	Kec. Pageruyung	3 macam	15.000.000		15.000.000		3 macam	15.000.000
		3. Pemeliharaan rutin/berkala Gedung dan Bangunan	Penurunan kerusakan gedung	Kec. Pageruyung	3 unit	10.000.000		10.000.000		3 unit	10.000.000
		4. Rehab sedang/berat Gedung Kantor dan BP	Meningkatnya Fasilitas yang memadai	Kec. Pageruyung	3 unit	70.000.000		70.000.000			100.000.000
		03 Program Peningkatan Disiplin Aparatur			5.000.000	-	-	5.000.000			5.000.000
		1. Pengadaan Pakaian Dinas (PDH)	Jumlah PDH	Kec. Pageruyung	30 stel	5.000.000		5.000.000		30 stel	5.000.000
1 20 21 04		Program Peningkatan Pelayanan dan Kinerja Aparatur Pemerintah			45.000.000	-	-	45.000.000			45.000.000
		1. Peningkatan Kinerja dan Pelayanan Aparatur	Prosentase ketertiban Pengelolaan Keuangan Kecamatan Pageruyung	Kec. Pageruyung	75%	25.000.000		25.000.000		75%	25.000.000
		2. Peningkatan Kinerja dan Pelayanan Administrasi Perkantoran	Prosentase tingkat pelayanan dan kepuasan	Kec. Pageruyung	2 orang	20.000.000		20.000.000		2 orang	20.000.000
1 20 21 05		Program Peningkatan Sistem Pengawasan Internal dan Pengendalian Pelaksanaan Kebijakan Kepala Daerah			70.000.000	-	-	70.000.000			70.000.000

Kode	Bidang Kegiatan	Indikator Kinerja Program / Kegiatan	Rencana Tahun 2014 (Tahun Rencana)						CATATAN PENTING	Prakiraan Maju Rencana Tahun 2015	
			Lokasi	Target Capaian Kinerja	Kebutuhan dan / Pagu indikatif (Rp)					Target Capaian Kinerja	Kebutuhan Dana / Pagu Indikatif
					APBD Kab	APBD Prov	APBN	Jumlah			
1	2	3	4	5	6	7	8	9	10	11	12
	1. Koordinasi Pengawasan yang lebih komprehensif	Meningkatnya ketentraman dan ketertiban	Kec. Pageruyung	70%	10.000.000			10.000.000	Penurunan angka Pelanggaran Perda	70%	10.000.000
	2. Pembinaan, Penyuluhan dan Koordinasi Bidang Pemerintahan	Prosentase jumlah Desa	Kec. Pageruyung	75%	9.000.000			9.000.000	Fasilitasi Penyusunan Perdes tentang APBDes	90%	9.000.000
	3. Pembinaan, penyuluhan dan Koordinasi Bidang Pembangunan	Prosentase Nilai swadaya	Kec. Pageruyung	65%	15.000.000			15.000.000	Monitoring Pelaks. Musrenbangdes	70%	15.000.000
	4. Pembinaan, Penyuluhan dan Koordinasi Bidang Pemberdayaan Perempuan dan Kesejahteraan Keluarga	Prosentase Penurunan	Kec. Pageruyung	70%	5.000.000			5.000.000		80%	5.000.000
	5. Pembinaan, Penyuluhan dan Koordinasi Bidang Ekonomi	Prosentase Desa yang	Kec. Pageruyung	20%	18.000.000			18.000.000	Budidaya Komoditas unggulan Produk Perkebunan	30%	18.000.000
	6. Pembinaan, penyuluhan dan Koordinasi Bidang Industri	Prosentase desa yang	Kec. Pageruyung	70%	8.000.000			8.000.000		75%	8.000.000
	7. Pembinaan, Penyuluhan dan Koordinasi Bidang Sosial	Prosentase peningkatan	Kec. Pageruyung	65%	5.000.000			5.000.000		75%	5.000.000
JUMLAH					376.900.000	-	-	376.900.000			409.700.000

Kode	Bidang Kegiatan	Indikator Kinerja Program / Kegiatan	Rencana Tahun 2014 (Tahun Rencana)						CATATAN PENTING	Prakiraan Maju Rencana Tahun 2015	
			Lokasi	Target Capaian Kinerja	Kebutuhan dan / Pagu indikatif (Rp)					Target Capaian Kinerja	Kebutuhan Dana / Pagu Indikatif
					APBD Kab	APBD Prov	APBN	Jumlah			
1	2	3	4	5	6	7	8	9	10	11	12
	URUSAN WAJIB										
1 20	BIDANG OTONOMI DAERAH, PEMERINTAH UMUM, ADMINISTRASI KEUANGAN DAERAH, PERANGKAT DAERAH, KEPEGAWAIAN DAN PERSANDIAN							-			
	KECAMATAN PLANTUNGAN										
1 22 01	Program Pelayanan Administrasi Perkantoran	Persentase pelayanan administrasi perkantoran	Kec. Plantungan		147.700.000	-	-	147.700.000			156.000.000
1 22 01 01	1 Penyediaan Jasa Surat Menyurat	Terselesaikannya kegiatan surat menyurat	Kec. Plantungan	12 bln	2.000.000			2.000.000		12 bln	2.500.000
1 22 01 02	2 Penyediaan Jasa Komunikasi Sumber Daya Air dan Listrik	Tersedianya jasa telepon dan listrik	Kec. Plantungan	12 bln	25.000.000			25.000.000		12 bln	25.000.000
1 22 01 06	3 Penyediaan Jasa Pemeliharaan dan perizinan kendaraan Dinas/Operasional	jumlah sura perpanjangan perizinan STNK	Kec. Plantungan	12 bln	3.000.000			3.000.000		12 bln	4.000.000
1 22 01 10	4 Penyediaan Alat Tulis Kantor	Tersedianya alat tulis kantor	Kec. Plantungan	12 bln	11.500.000			11.500.000		12 bln	12.500.000
1 22 01 11	5 Penyediaan Barang Cetak dan Penggandaan	Tersedianya barang cetak dan penggandaan	Kec. Plantungan	12 bln	6.700.000			6.700.000		12 bln	7.500.000
1 22 01 15	6 Penyediaan Bahan Bacaan dan Peraturan Perundang-undangan	Tersedianya bahan bacaan dan Peraturan perundangan	Kec. Plantungan	12 bln	2.500.000			2.500.000		12 bln	3.500.000
1 22 01 17	7 Penyediaan Makanan dan Minuman	Tersedianya makanan minuman harian PNS dan Rapat	Kec. Plantungan	12 bln	34.000.000			34.000.000		12 bln	36.000.000
1 22 01 18	8 Rapat-rapat Koordinasi dan Konsultasi ke Luar Daerah	Terlaksananya kegiatan koordinasi dan konsultasi ke dalam dan luar daerah	Kec. Plantungan	12 bln	63.000.000			63.000.000		12 bln	65.000.000
1 22 02	Program Peningkatan Sarana dan Prasarana Aparatur				119.500.000	-	-	119.500.000			127.500.000
1 22 02 02	1 Pengadaan Aset Peralatan dan Mesin	Tersedianya aset Peralatan dan Mesin	Kec. Plantungan					-			
		Tersedianya aset peralatan dan mesin	Kec. Plantungan	100 %	50.000.000			50.000.000		100 %	55.000.000
1 22 02 08	2 Pemeliharaan Rutin/Berkala Peralatan dan Mesin	Terpeliharanya peralatan dan mesin	Kec. Plantungan	100 %	11.500.000			11.500.000		100 %	12.500.000
1 22 02 09	3 Pemeliharaan Rutin/Berkala Gedung dan Bangunan	Terpeliharanya gedung dan bangunan	Kec. Plantungan	100 %	8.000.000			8.000.000		100 %	10.000.000
1 22 02 15	4 Rehabilitasi sedang/bera gedung dan bangunan	Terlaksananana rehabu gedung dan bangunan	Kec. Plantungan	100 %	50.000.000			50.000.000	prioritas 1		50.000.000
1 22 03	Program Peningkatan Disiplin Aparatur				7.500.000	-	-	7.500.000			8.000.000
7 22 03 02	1 Pengadaan Pakaian Dinas Beserta Kelengkapannya	Tersedianya pakaian dinas dan atributnya	Kec. Plantungan	25 stel	7.500.000			7.500.000		25 stel	8.000.000
1 22 07	Program Peningkatan Pelayanan dan Kinerja Aparatur Pemerintah				23.000.000	-	-	23.000.000			25.000.000
1 22 07 01	1 Stimulan/honor untuk Peningkatan Kinerja dan Pelayanan Aparatur	Terselesaikannya semua tugas pekerjaan kantor	Kec. Plantungan	100 %	23.000.000			23.000.000		100 %	25.000.000

Kode	Bidang Kegiatan	Indikator Kinerja Program / Kegiatan	Rencana Tahun 2014 (Tahun Rencana)						CATATAN PENTING	Prakiraan Maju Rencana Tahun 2015	
			Lokasi	Target Capaian Kinerja	Kebutuhan dan / Pagu indikatif (Rp)					Target Capaian Kinerja	Kebutuhan Dana / Pagu Indikatif
					APBD Kab	APBD Prov	APBN	Jumlah			
1	2	3	4	5	6	7	8	9	10	11	12
1 22 20	Program Peningkatan Sistem Pengawasan Internal dan Pengendalian Pelaksanaan Kebijakan Kepala Daerah				138.650.000	-	-	138.650.000			153.800.000
1 22 20 7	1 Koordinasi pengawasan yang komprehensif	Terlaksananya koordinasi dengan instansi lain		12 bln	10.950.000			10.950.000		12 bln	11.500.000
1 22 20 09	2 Pembinaan, Penyuluhan dan Koordinasi Bidang Keagamaan	Pelaksanaan kegiatan pembinaan/ penyuluhan/ koordinasi bidang keagamaan	Kec. Plantungan	90%	5.500.000			5.500.000		90%	7.500.000
		Jumlah peserta pembinaan/ penyuluhan/ sosialisasi	Kec. Plantungan	45				-		45	
1 22 20 10	3 Pembinaan, Penyuluhan dan Koordinasi Bidang Pemerintahan	Terlaksananya kegiatan pembinaan/ penyuluhan/ koordinasi bidang pemerintahan	Kec. Plantungan	12 desa	8.500.000			8.500.000		12 desa	9.500.000
		Tingkat Pelunasan PBB	Kec. Plantungan	100				-		100	
		Jumlah peserta pembinaan/ penyuluhan/ sosialisasi	Kec. Plantungan	45				-		45	
1 22 20 11	4 Pembinaan, Penyuluhan dan Koordinasi Bidang Kelembagaan/ Administrasi	Terlaksananya kegiatan pembinaan/ penyuluhan/ koordinasi bidang kelembagaan/administrasi	Kec. Plantungan	95%	15.000.000			15.000.000		95%	15.000.000
		Jumlah peserta pembinaan/ penyuluhan/ sosialisasi	Kec. Plantungan	45				-		45	
1 22 20 12	5 Pembinaan, Penyuluhan dan Koordinasi Bidang Perlindungan Masyarakat	Terlaksananya kegiatan pembinaan/ penyuluhan/ koordinasi bidang perlindungan masyarakat	Kec. Plantungan	12 desa	7.300.000			7.300.000		12 desa	8.300.000
		Jumlah peserta pembinaan/ penyuluhan/ sosialisasi	Kec. Plantungan	45				-		45	
1 22 20 13	6 Pembinaan, Penyuluhan dan Koordinasi Bidang Sosial Politik	Terlaksananya kegiatan pembinaan/ penyuluhan/ koordinasi bidang sosial politik	Kec. Plantungan	95%	7.000.000			7.000.000		95%	8.000.000
		Jumlah peserta pembinaan/ penyuluhan/ sosialisasi	Kec. Plantungan	45				-		45	
1 22 20 14	7 Pembinaan, Penyuluhan dan Koordinasi Bidang Keamanan	Terlaksananya kegiatan pembinaan/ penyuluhan/ koordinasi bidang keamanan	Kec. Plantungan	12 desa	8.600.000			8.600.000		12 desa	9.500.000
		Terlaksananya kegiatan pengamanan wilayah	Kec. Plantungan	90%				-		90%	
1 22 20 15	8 Penyuluhan, pembinaan dan Koordinasi Bidang Pembangunan	Jumlah dokumen perencanaan pembangunan (Daftar Usulan Prioritas Rencana Kegiatan)	Kec. Plantungan	95%	8.500.000			8.500.000		95%	9.500.000
		Terlaksananya kegiatan Musyawarah Perencanaan Pembangunan	Kec. Plantungan	95%				-		95%	
1 20 20 16	9 Pembinaan, Penyuluhan dan Koordinasi Bidang Lingkungan hidup	Terciptanya kondisi lingkungan yang ASRI	Kec. Plantungan	90%	7.500.000			7.500.000		90%	8.500.000
		Jumlah peserta pembinaan/ penyuluhan/ sosialisasi		45				-		45	

Kode	Bidang Kegiatan	Indikator Kinerja Program / Kegiatan	Rencana Tahun 2014 (Tahun Rencana)						CATATAN PENTING	Prakiraan Maju Rencana Tahun 2015					
			Lokasi	Target Capaian Kinerja	Kebutuhan dan / Pagu indikatif (Rp)					Target Capaian Kinerja	Kebutuhan Dana / Pagu Indikatif				
					APBD Kab	APBD Prov	APBN	Jumlah							
1	2	3	4	5	6	7	8	9	10	11	12				
1 20 20 17	10 Pembinaan, Penyuluhan dan Koordinasi Bidang Pendidikan	Terlaksananya kegiatan pembinaan/ penyuluhan/ koordinasi bidang pendidikan terutama PAUD	Kec. Plantungan	90%	7.500.000			7.500.000		90%	8.500.000				
		Jumlah peserta pembinaan/ penyuluhan/ sosialisasi	Kec. Plantungan	50				-		50					
1 22 20 19	11 Pembinaan, Penyuluhan dan Koordinasi Bidang Pemberdayaan Perempuan dan Kesejahteraan Keluarga	Terlaksananya kegiatan pembinaan/ penyuluhan/ koordinasi bidang pemberdayaan perempuan dan kesejahteraan keluarga	Kec. Plantungan	95%	8.500.000			8.500.000		95%	9.500.000				
		Meningkatnya pengetahuan ketrampilan pengurus dan anggota TP PKK	Kec. Plantungan	95%				-		95%					
1 22 20 18	12 Pembinaan, Penyuluhan dan Koordinasi Bidang Kepemudaan	Terlaksananya kegiatan pembinaan/ penyuluhan/ koordinasi bidang kepemudaan	Kec. Plantungan	12 desa	7.500.000			7.500.000		12 desa	8.500.000				
		Jumlah peserta pembinaan/ penyuluhan/ sosialisasi	Kec. Plantungan	48				-		48					
1 22 20 20	13 Pembinaan, Penyuluhan dan Koordinasi Bidang Ekonomi	Terlaksananya kegiatan pembinaan/ penyuluhan/ koordinasi bidang ekonomi	Kec. Plantungan	12 desa	7.500.000			7.500.000		12 desa	8.500.000				
		Jumlah peserta pembinaan/ penyuluhan/ sosialisasi	Kec. Plantungan	45				-		45					
1 22 20 22	14 Pembinaan, penyuluhan dan koordinasi bidang pertanian dan perikanan	Pelaksanaan kegiatan pembinaan/ penyuluhan/ koordinasi bidang pertanian dan perikanan	Kec. Plantungan	95%	7.500.000			7.500.000		95%	8.500.000				
		Jumlah peserta pembinaan/ penyuluhan/ sosialisasi	Kec. Plantungan	45				-		45					
1 22 20 23	15 Pembinaan, penyuluhan dan koordinasi bidang industri	Terlaksananya kegiatan pembinaan/ penyuluhan/ koordinasi bidang industri	Kec. Plantungan	90%	13.800.000			13.800.000		90%	14.500.000				
		Jumlah peserta pembinaan/ penyuluhan/ sosialisasi	Kec. Plantungan	70				-		70					
1 22 20 21	16 Pembinaan, Penyuluhan dan Koordinasi Bidang Kesejahteraan Rakyat	Terlaksananya kegiatan pembinaan/ penyuluhan/ koordinasi bidang kesejahteraan sosial	Kec. Plantungan	90%	7.500.000			7.500.000		90%	8.500.000				
		Jumlah peserta pembinaan/ penyuluhan/ sosialisasi	Kec. Plantungan	45				-		45					
JUMLAH								436.350.000		-	-	436.350.000			470.300.000

Kode	Bidang Kegiatan	Indikator Kinerja Program / Kegiatan	Rencana Tahun 2014 (Tahun Rencana)						CATATAN PENTING	Prakiraan Maju Rencana Tahun 2015	
			Lokasi	Target Capaian Kinerja	Kebutuhan dan / Pagu indikatif (Rp)					Target Capaian Kinerja	Kebutuhan Dana / Pagu Indikatif
					APBD Kab	APBD Prov	APBN	Jumlah			
1	2	3	4	5	6	7	8	9	10	11	12
	URUSAN WAJIB										
1 20	BIDANG OTONOMI DAERAH, PEMERINTAH UMUM, ADMINISTRASI KEUANGAN DAERAH, PERANGKAT DAERAH, KEPEGAWAIAN DAN PERSANDIAN							-			
	KECAMATAN ROWOSARI										
	Program Pelayanan Administrasi				100.088.000	-	-	100.088.000			-
	1 Penyediaan jasa surat menyurat	Penyediaan jasa surat menyurat	Kec. Rowosari	100%	1.800.000	-	-	1.800.000			
	2 Penyediaan jasa komunikasi sumber daya air dan listrik	Tersedianya jasakomunikasi, sumber daya air dan listrik	Kec. Rowosari	100%	28.662.000	-	-	28.662.000			
	3 Penyediaan Alat Tulis Kantor	Tersedianya alat tulis kantor	Kec. Rowosari	100%	14.225.000	-	-	14.225.000			
	4 Penyediaan barang cetak dan penggandaan	Tersedianya barang cetak dan Penggandaan	Kec. Rowosari	100%	7.941.000	-	-	7.941.000			
	5 Penyediaan bahan bacaan dan peraturan perundang-undangan	Tersedianya bahan bacaan	Kec. Rowosari	100%	1.440.000	-	-	1.440.000			
	6 Penyediaan Makan dan Minum rapat	Pelaksanaan koordinasi dalam rapat	Kec. Rowosari	100%	6.750.000	-	-	6.750.000			
	7 Rapat-rapat dan Koordinasi dalam dan Luar daerah	Pelaksanaan koordinasi dan perjalanan kedalam dan luar daerah	Kec. Rowosari	100%	39.270.000	-	-	39.270.000			
	Program Peningkatan Sarana dan Prasarana Aparatur				101.182.000	-	-	101.182.000			-
	1 Pengadaan Aset Peralatan dan Mesin	Adanya sarana dan prasarana layanan umum yang memadai	Kec. Rowosari	100%	33.500.000	-	-	33.500.000			
	2 Pemeliharaan Rutin/Berkala Peralatan dan Mesin	Suku cadang dan onderdil yang tersedia selama 1 tahun	Kec. Rowosari	100%	9.760.000	-	-	9.760.000			
	3 Pemeliharaan Rutin/Berkala Gedung dan Bangunan	Bahan baku dan material yang tersedia	Kec. Rowosari	100%	6.422.000	-	-	6.422.000			
	4 Rehabilitasi sedang/berat gedung dan bangunan	Adanya sarana dan prasarana layanan umum kantor	Kec. Rowosari	100%	51.500.000	-	-	51.500.000			
	Program Peingkatan Disiplin aparatur				5.425.000	-	-	5.425.000			-
	1 Pengadaan Pakaian dinas beserta perlengkapannya	Seluruh PNS dapat memakai PSH beserta perlengkapannya	Kec. Rowosari	100%	5.425.000	-	-	5.425.000			
	Porgram Peningkatan pelayanan dan Kinerja Aparatur				36.120.000	-	-	36.120.000			-
	1 Peningkatan kinerja dan pelayan aparat	Pelayanan kepada masyarakat meningkat baik	Kec. Rowosari	100%	26.520.000	-	-	26.520.000			
	2 Peningkatan kinerja dan pelayanan Adm.perkantoran	Kesejahteraan pegawai non PNS	Kec. Rowosari	100%	9.600.000	-	-	9.600.000			
	Program Peningkatan Sistem Pengawasan Internal dan Pengendalian Pelaksanaan Kebijakan KDH				57.185.000	-	-	57.185.000			-
	1 Koordinsi pengawsan yang lebih komprehensif	Pengawasan wilayah meningkat baik	Kec. Rowosari	100%	8.760.000	-	-	8.760.000			

Kode	Bidang Kegiatan	Indikator Kinerja Program / Kegiatan	Rencana Tahun 2014 (Tahun Rencana)						CATATAN PENTING	Prakiraan Maju Rencana Tahun 2015	
			Lokasi	Target Capaian Kinerja	Kebutuhan dan / Pagu indikatif (Rp)					Target Capaian Kinerja	Kebutuhan Dana / Pagu Indikatif
					APBD Kab	APBD Prov	APBN	Jumlah			
1	2	3	4	5	6	7	8	9	10	11	12
	2	Pembinaan, penyuluhan dan koordinasi bidang pemerintahan	Kec. Rowosari	100%	6.255.000	-	-	6.255.000			
	3	Pembinaan, Penyuluhan dan Koordinasi Bidang Perlindungan Masyarakat	Kec. Rowosari	100%	9.375.000	-	-	9.375.000			
	4	Penyuluhan, pembinaan dan Koordinasi Bidang Pembangunan	Kec. Rowosari	100%	3.000.000	-	-	3.000.000			
	5	Penyuluhan, pembinaan dan Koordinasi Bidang Lingkungan Hidup	Kec. Rowosari	100%	7.500.000	-	-	7.500.000			
	6	Pembinaan, Penyuluhan dan Koordinasi Bidang Kepemudaan	Kec. Rowosari	100%	9.375.000	-	-	9.375.000			
	7	Pembinaan, Penyuluhan dan Koordinasi Bidang Ekonomi	Kec. Rowosari	100%	12.920.000	-	-	12.920.000			
JUMLAH					300.000.000	-	-	300.000.000			-

Kode	Bidang Kegiatan	Indikator Kinerja Program / Kegiatan	Rencana Tahun 2014 (Tahun Rencana)						CATATAN PENTING	Prakiraan Maju Rencana Tahun 2015	
			Lokasi	Target Capaian Kinerja	Kebutuhan dan / Pagu indikatif (Rp)					Target Capaian Kinerja	Kebutuhan Dana / Pagu Indikatif
					APBD Kab	APBD Prov	APBN	Jumlah			
1	2	3	4	5	6	7	8	9	10	11	12
		URUSAN WAJIB									
1	20	BIDANG OTONOMI DAERAH, PEMERINTAH UMUM, ADMINISTRASI KEUANGAN DAERAH, PERANGKAT DAERAH, KEPEGAWAIAN DAN PERSANDIAN						-			
		KECAMATAN KANGKUNG									
1	20	01 Program Pelayanan Administrasi Perkantoran			145.159.650	-	-	145.159.650		100%	159.675.615
1	20	01 01 1 Penyediaan Jasa Surat Menyurat	Tersedianya meterei dan perangko	Kecamatan Kangkung	12 bulan	2.794.500	-	-	2.794.500	12 bulan	3.073.950
1	20	01 02 2 Penyediaan Jasa Komunikasi Sumber Daya Air dan Listrik	Tersedianya jasa telepon dan listrik	Kecamatan Kangkung	12 bulan	33.033.000	-	-	33.033.000	12 bulan	36.336.300
1	20	01 06 3 Penyediaan Jasa Pemeliharaan dan Perijinan Kendaraan Dinas/ Operasional	Tersedianya jasa perijinan kendaraan dinas/operasional	Kecamatan Kangkung	12 unit	2.500.000	-	-	2.500.000	12 unit	2.750.000
1	20	01 10 4 Penyediaan Alat Tulis Kantor	Tersedianya alat tulis kantor	Kecamatan Kangkung	12 bulan	15.641.550	-	-	15.641.550	12 bulan	17.205.705
1	20	01 11 5 Penyediaan Barang Cetakan dan Penggandaan	Tersedianya barang cetak dan penggandaan	Kecamatan Kangkung	12 bulan	8.095.500	-	-	8.095.500	12 bulan	8.905.050
1	20	01 12 6 Penyediaan Komponen Instalasi Listrik/ Penerangan Bangunan Kantor	Tersedianya komponen penerangan bangunan kantor	Kecamatan Kangkung	12 bulan	3.581.500	-	-	3.581.500	12 bulan	3.939.650
1	20	01 13 7 Penyediaan peralatan dan perlengkapan kantor	Tersedianya peralatan dan perlengkapan kantor	Kecamatan Kangkung	5 buah	3.500.000	-	-	3.500.000	5 buah	3.850.000
1	20	01 14 8 Penyediaan peralatan rumah tangga	Tersedianya peralatan dan perlengkapan rumah dinas Camat	Kecamatan Kangkung	10 jenis	25.000.000	-	-	25.000.000	10 jenis	27.500.000
1	20	01 15 9 Penyediaan Bahan Bacaan dan Peraturan Perundang-undangan	Tersedianya bahan bacaan surat kabar	Kecamatan Kangkung	12 exemplar	900.000	-	-	900.000	12 exemplar	990.000
1	20	01 17 10 Penyediaan Makanan dan Minuman	Tersedianya kebutuhan makanan dan minuman rapat	Kecamatan Kangkung	450 dus	15.000.000	-	-	15.000.000	450 dus	16.500.000
1	20	01 18 11 Rapat-rapat Koordinasi dan Konsultasi Dalam dan Luar Daerah	Terlaksananya kegiatan koordinasi dan konsultasi ke luar daerah	Kecamatan Kangkung	12 bulan	35.113.600	-	-	35.113.600	12 bulan	38.624.960
1	20	02 Program Peningkatan Sarana dan Prasarana Aparatur			336.548.100	-	-	336.548.100		100%	370.202.910
1	20	02 02 1 Pengadaan Aset Peralatan dan Mesin	Tersedianya aset peralatan dan mesin	Kecamatan Kangkung	10 buah	38.849.700	-	-	38.849.700	10 buah	42.734.670
1	20	02 08 2 Pemeliharaan Rutin/Berkala Peralatan dan Mesin	Terpeliharanya peralatan dan mesin	Kecamatan Kangkung	15 jenis	21.728.000	-	-	21.728.000	15 jenis	23.900.800
1	20	02 09 3 Pemeliharaan Rutin/Berkala Gedung dan Bangunan	Terpeliharanya gedung dan bangunan	Kecamatan Kangkung	5 bangunan	25.000.000	-	-	25.000.000	5 gedung	27.500.000
1	20	02 15 4 Rehab sedang/berat gedung dan bangunan	Tersedianya bangunan/ gedung kantor yang layak pakai	Kecamatan Kangkung	3 bangunan	250.970.400	-	-	250.970.400	3 bangunan	276.067.440
1	20	03 Program Peningkatan Disiplin Aparatur			5.400.000	-	-	5.400.000		100%	5.940.000
1	20	03 02 1 Pengadaan Pakaian Dinas Beserta Kelengkapannya	Tersedianya pakaian dinas dan atributnya	Kecamatan Kangkung	30 stel	5.400.000	-	-	5.400.000	30 stel	5.940.000

Kode	Bidang Kegiatan	Indikator Kinerja Program / Kegiatan	Rencana Tahun 2014 (Tahun Rencana)						CATATAN PENTING	Prakiraan Maju Rencana Tahun 2015	
			Lokasi	Target Capaian Kinerja	Kebutuhan dan / Pagu indikatif (Rp)					Target Capaian Kinerja	Kebutuhan Dana / Pagu Indikatif
					APBD Kab	APBD Prov	APBN	Jumlah			
1	2	3	4	5	6	7	8	9	10	11	12
1	20 06	Program Peningkatan Pengembangan Sistem Pelaporan Capaian Kinerja dan Keuangan			7.000.000	-	-	7.000.000		100%	7.700.000
1	20 06 01	1 Penyusunan Laporan Capaian Kinerja dan Ikhtisar Realisasi Kinerja SKPD	Tersusunnya laporan capaian kinerja SKPD	Kecamatan Kangkung	4 jenis laporan	7.000.000	-	-	7.000.000	4 jenis laporan	7.700.000
1	20 07	Program Peningkatan Pelayanan dan Kinerja Aparatur Pemerintah			44.925.000	-	-	44.925.000		100%	49.417.500
1	20 07 01	1 Peningkatan Kinerja dan Pelayanan Aparatur	Tersedianya honor petugas	Kecamatan Kangkung	108 orang/bulan	44.925.000	-	-	44.925.000	108 orang/bulan	49.417.500
			Tersedianya uang lembur		418 jam			-		418 jam	
1	20 20	Program Peningkatan Sistem Pengawasan Internal dan Pengendalian Pelaksanaan Kebijakan KDH			100.000.000	-	-	100.000.000		100%	110.000.000
1	20 20 10	1 Pembinaan, Penyuluhan dan Koordinasi Bidang Pemerintahan	Terlaksananya kegiatan pembinaan, penyuluhan dan koordinasi bidang pemerintahan	Kecamatan Kangkung	2 kegiatan	15.500.000	-	-	15.500.000	2 kegiatan	17.050.000
1	20 20 11	2 Pembinaan, Penyuluhan dan Koordinasi Bidang Kelembagaan/Administrasi	Terlaksananya kegiatan penyuluhan dan koordinasi bidang kelembagaan/administrasi	Kecamatan Kangkung	1 kegiatan	7.750.000	-	-	7.750.000	1 kegiatan	8.525.000
1	20 20 12	3 Pembinaan, Penyuluhan dan Koordinasi Bidang Perlindungan Masyarakat	Terlaksananya kegiatan pembinaan, penyuluhan dan koordinasi bidang perlindungan masyarakat	Kecamatan Kangkung	1 kegiatan	7.550.000	-	-	7.550.000	1 kegiatan	8.305.000
1	20 20 13	4 Pembinaan, Penyuluhan dan Koordinasi Bidang Sosial Politik	Terlaksananya kegiatan pembinaan, penyuluhan dan koordinasi bidang sosial politik	Kecamatan Kangkung	1 kegiatan	7.550.000	-	-	7.550.000	1 kegiatan	8.305.000
1	20 20 15	5 Pembinaan, Penyuluhan dan Koordinasi Bidang Pembangunan	Terlaksananya kegiatan penyuluhan, pembinaan dan koordinasi bidang pembangunan	Kecamatan Kangkung	2 kegiatan	15.500.000	-	-	15.500.000	1 kegiatan	17.050.000
1	20 20 17	6 Pembinaan, Penyuluhan dan Koordinasi Bidang Pendidikan	Terlaksananya kegiatan penyuluhan, pembinaan dan koordinasi bidang pendidikan	Kecamatan Kangkung	1 kegiatan	7.500.000	-	-	7.500.000	1 kegiatan	8.250.000
1	20 20 18	7 Pembinaan, Penyuluhan dan Koordinasi Bidang Kepemudaan	Terlaksananya kegiatan pembinaan, penyuluhan dan koordinasi bidang kepemudaan	Kecamatan Kangkung	2 kegiatan	15.850.000	-	-	15.850.000	2 kegiatan	17.435.000
1	20 20 19	8 Pembinaan, Penyuluhan dan Koordinasi Bidang Pemberdayaan Perempuan dan Kesejahteraan Keluarga	Terlaksananya kegiatan penyuluhan, pembinaan dan koordinasi bidang pemberdayaan dan kesejahteraan keluarga	Kecamatan Kangkung	12 bulan	7.500.000	-	-	7.500.000	12 bulan	8.250.000
1	20 20 23	9 Pembinaan, Penyuluhan dan Koordinasi Bidang Industri	Terlaksananya kegiatan penyuluhan, pembinaan dan koordinasi bidang industri	Kecamatan Kangkung	1 kegiatan	7.550.000	-	-	7.550.000	1 kegiatan	8.305.000
1	20 20 24	10 Pembinaan, Penyuluhan dan Koordinasi Bidang Kesehatan	Terlaksananya kegiatan penyuluhan, pembinaan dan koordinasi bidang kesehatan	Kecamatan Kangkung	1 kegiatan	7.750.000	-	-	7.750.000	1 kegiatan	8.525.000

Kode	Bidang Kegiatan	Indikator Kinerja Program / Kegiatan	Rencana Tahun 2014 (Tahun Rencana)						CATATAN PENTING	Prakiraan Maju Rencana Tahun 2015	
			Lokasi	Target Capaian Kinerja	Kebutuhan dan / Pagu indikatif (Rp)					Target Capaian Kinerja	Kebutuhan Dana / Pagu Indikatif
					APBD Kab	APBD Prov	APBN	Jumlah			
1	2	3	4	5	6	7	8	9	10	11	12
JUMLAH					639.032.750	-	-	639.032.750			702.936.025

Kode	Bidang Kegiatan	Indikator Kinerja Program / Kegiatan	Rencana Tahun 2014 (Tahun Rencana)						CATATAN PENTING	Prakiraan Maju Rencana Tahun 2015		
			Lokasi	Target Capaian Kinerja	Kebutuhan dan / Pagu indikatif (Rp)					Target Capaian Kinerja	Kebutuhan Dana / Pagu Indikatif	
					APBD Kab	APBD Prov	APBN	Jumlah				
1	2	3	4	5	6	7	8	9	10	11	12	
		URUSAN WAJIB										
1 20		BIDANG OTONOMI DAERAH, PEMERINTAH UMUM, ADMINISTRASI KEUANGAN DAERAH, PERANGKAT DAERAH, KEPEGAWAIAN DAN PERSANDIAN						-				
		KECAMATAN RINGINARUM										
1 20 01		Program Pelayanan Administrasi Perkantoran			87.338.000	-	-	87.338.000	Program lanjutan	100%	96.071.800	
1 20 01 01	01	1 Penyediaan jasa surat menyurat	Tersedianya meterei dan perangko	Kec. Ringinarum	12 bulan	1.800.000	-	-	1.800.000	Kegiatan Lanjutan	12 bulan	1.980.000
1 20 01 02	02	2 Penyediaan jasa komunikasi sumber daya air dan listrik	Tersedianya jasa telepon dan listrik	Kec. Ringinarum	12 bulan	10.200.000	-	-	10.200.000	Kegiatan Lanjutan	12 bulan	11.220.000
1 20 01 06	06	3 Penyediaan jasa pemeliharaan dan perijinan kendaraan dinas/operasional	Tersedianya jasa perijinan kendaraan dinas/operasional	Kec. Ringinarum	16 unit	1.980.000			1.980.000	Kegiatan Lanjutan	16 unit	2.178.000
1 20 01 10	10	4 Penyediaan Alat Tulis Kantor	Tersedianya alat tulis kantor	Kec. Ringinarum	12 bulan	9.803.000	-	-	9.803.000	Kegiatan Lanjutan	12 bulan	10.783.300
1 20 01 11	11	5 Penyediaan barang cetak dan penggandaan	Tersedianya barang cetak dan Penggandaan	Kec. Ringinarum	12 bulan	3.000.000	-	-	3.000.000	Kegiatan Lanjutan	12 bulan	3.300.000
1 20 01 12	12	6 Penyediaan komponen instalasi listrik/penerangan bangunan kantor	Tersedianya komponen penerangan bangunan kantor	Kec. Ringinarum	12 bulan	1.000.000			1.000.000	Kegiatan Lanjutan	12 bulan	1.100.000
1 20 01 14	14	7 Penyediaan peralatan rumah tangga	Tersedianya kebutuhan rumah tangga kantor	Kec. Ringinarum	12 bulan	900.000	-	-	900.000	Kegiatan Lanjutan	12 bulan	990.000
1 20 01 17	17	8 Penyediaan Makan dan Minum	Tersedianya kebutuhan makanan dan minuman rapat	Kec. Ringinarum	720 dos	9.360.000	-	-	9.360.000	Kegiatan Lanjutan	720 dos	10.296.000
1 20 01 18	18	9 Rapat-rapat dan Koordinasi ke Luar daerah	Terlaksananya kegiatan koordinasi dan konsultasi ke luar daerah	Kec. Ringinarum	236 kegiatan	49.295.000	-	-	49.295.000	Kegiatan Lanjutan	236 kegiatan	54.224.500
1 20 02		Program Peningkatan Sarana dan Prasarana Aparatur			73.472.000	-	-	73.472.000	Program lanjutan	100%	80.819.200	
1 20 02 02	02	1 Pengadaan Aset Peralatan dan Mesin	Tersedianya aset peralatan dan mesin	Kec. Ringinarum	7 aset	7.955.000	-	-	7.955.000	Kegiatan Lanjutan	7 aset	8.750.500
1 20 02 08	08	2 Pemeliharaan Rutin/Berkala Peralatan dan Mesin	Terpeliharanya peralatan dan mesin	Kec. Ringinarum	14 peralatan	10.755.000	-	-	10.755.000	Kegiatan Lanjutan	14 peralatan	11.830.500
1 20 02 09	09	3 Pemeliharaan Rutin/Berkala Gedung dan Bangunan	Terpeliharanya gedung dan bangunan	Kec. Ringinarum	3 bangunan	4.762.000	-	-	4.762.000	Kegiatan Lanjutan	3 bangunan	5.238.200
1 20 02 15	15	4 Rehabilitasi sedang/berat gedung dan bangunan	Tersedianya ruang pelayanan yang representatif	Kec. Ringinarum	1 bangunan	50.000.000	-	-	50.000.000	Kegiatan Lanjutan	1 bangunan	55.000.000
1 20 03		Program Peingkatan Disiplin aparatur			5.670.000	-	-	5.670.000	Program lanjutan	100%	6.237.000	
1 20 03 02	02	1 Pengadaan Pakaian dinas beserta perlengkapannya	Tersedianya pakaian dinas dan atributnya	Kec. Ringinarum	30 Stel	5.670.000	-	-	5.670.000	Kegiatan Lanjutan	30 Stel	6.237.000
1 20 07		Pogram Peningkatan pelayanan dan Kinerja Aparatur			58.520.000	-	-	58.520.000	Program lanjutan	100%	64.372.000	
1 20 07 01	01	1 Peningkatan kinerja dan pelayanan aparatur	Tersedianya honor petugas	Kec. Ringinarum	84 ongkos biaya	28.520.000	-	-	28.520.000	Kegiatan Lanjutan	84 ongkos biaya	31.372.000
			Tersedianya uang lembur		325 jam						325 jam	
1 20 07 02	02	2 Penunjang kinerja dan pelayanan Adm.perkantoran	Tersedianya honorarium tenaga entri PTT	Kec. Ringinarum	12 bulan	20.400.000	-	-	20.400.000		12 bulan	22.440.000

Kode	Bidang Kegiatan	Indikator Kinerja Program / Kegiatan	Rencana Tahun 2014 (Tahun Rencana)						CATATAN PENTING	Prakiraan Maju Rencana Tahun 2015	
			Lokasi	Target Capaian Kinerja	Kebutuhan dan / Pagu indikatif (Rp)					Target Capaian Kinerja	Kebutuhan Dana / Pagu Indikatif
					APBD Kab	APBD Prov	APBN	Jumlah			
1	2	3	4	5	6	7	8	9	10	11	12
1 20 07 03 3	Penunjang pelaksanaan pekerjaan perkantoran	Tersedianya honorarium tenaga cleaning service dan sopir PTT	Kec. Ringinarum	12 bulan	9.600.000	-	-	9.600.000		12 bulan	10.560.000
1 20 20	Program Peningkatan Sistem Pengawasan Internal dan Pengendalian Pelaksanaan Kebijakan KDH				50.000.000	-	-	50.000.000	Program lanjutan	100%	80.000.000
1 20 20 07 1	Koordinasi pengawsan yang lebih komprehensif	Terlaksananya kegiatan pengawasan dan patroli wilayah	Desa se-Kec. Ringinarum	96 kegiatan	11.640.000	-	-	11.640.000	Kegiatan Lanjutan	96 kegiatan	12.804.000
1 20 20 10 2	Pembinaan, penyuluhan dan koordinasi bidang pemerintahan	Terlaksananya kegiatan pembinaan, penyuluhan dan koordinasi bidang pemerintahan	Kec. Ringinarum	132 kegiatan	16.440.000	-	-	16.440.000	Kegiatan Lanjutan	132 kegiatan	18.084.000
1 20 20 11 3	Pembinaan, penyuluhan dan koordinasi bidang kelembagaan/Administrasi	Terlaksananya kegiatan pembinaan, penyuluhan dan koordinasi bidang kelembagaan/Administrasi	Kec. Ringinarum		-	-	-	-	Kegiatan Lanjutan	1 kegiatan	5.000.000
1 20 20 12 4	Pembinaan, Penyuluhan dan Koordinasi Bidang Perlindungan Masyarakat	Terlaksananya kegiatan pembinaan, penyuluhan dan koordinasi bidang Perlindungan Masyarakat	Kec. Ringinarum	1 kegiatan	5.419.000	-	-	5.419.000	Prioritas analisis kebutuhan	1 kegiatan	5.960.900
1 20 20 15 5	Penyuluhan, pembinaan dan Koordinasi Bidang Pembangunan	Terlaksananya kegiatan pembinaan, penyuluhan dan koordinasi bidang Pembangunan	Kec. Ringinarum	1 kegiatan	3.000.000	-	-	3.000.000	Kegiatan Lanjutan	1 kegiatan	3.300.000
1 20 20 18 6	Pembinaan, Penyuluhan dan Koordinasi Bidang Kepemudaan	Terlaksananya kegiatan pembinaan, penyuluhan dan koordinasi bidang Kepemudaan	Kec. Ringinarum		-	-	-	-	Kegiatan Lanjutan	2 kegiatan	7.000.000
1 20 20 19 7	Pembinaan, Penyuluhan dan Koordinasi Bidang Pemberdayaan Perempuan dan Kesejahteraan Keluarga	Terlaksananya kegiatan pembinaan, penyuluhan dan koordinasi bidang Pemberdayaan Perempuan dan Kesejahteraan Keluarga	Kec. Ringinarum	1 kegiatan	7.586.000	-	-	7.586.000	Kegiatan Lanjutan	12 bulan	8.344.600
1 20 20 24 8	Pembinaan, penyuluhan dan koordinasi bidang kesejahteraan rakyat	Terlaksananya kegiatan pembinaan, penyuluhan dan koordinasi bidang kesejahteraan rakyat	Kec. Ringinarum	1 kegiatan	5.915.000	-	-	5.915.000	Prioritas analisis kebutuhan	1 kegiatan	6.506.500
1 20 20 24 9	Pembinaan, penyuluhan dan koordinasi bidang kesehatan	Terlaksananya kegiatan pembinaan, penyuluhan dan koordinasi bidang kesehatan	Kec. Ringinarum		-	-	-	-	Prioritas analisis kebutuhan	1 kegiatan	5.000.000
1 20 20 25 10	Pembinaan, penyuluhan dan koordinasi bidang keuangan	Terlaksananya kegiatan pembinaan, penyuluhan dan koordinasi bidang keuangan	Kec. Ringinarum		-	-	-	-	Prioritas analisis kebutuhan	1 kegiatan	8.000.000
JUMLAH					275.000.000	-	-	275.000.000			327.500.000

Kode	Bidang Kegiatan	Indikator Kinerja Program / Kegiatan	Rencana Tahun 2014 (Tahun Rencana)						CATATAN PENTING	Prakiraan Maju Rencana Tahun 2015	
			Lokasi	Target Capaian Kinerja	Kebutuhan dan / Pagu indikatif (Rp)					Target Capaian Kinerja	Kebutuhan Dana / Pagu Indikatif
					APBD Kab	APBD Prov	APBN	Jumlah			
1	2	3	4	5	6	7	8	9	10	11	12
		URUSAN WAJIB									
1 20		BIDANG OTONOMI DAERAH, PEMERINTAH UMUM, ADMINISTRASI KEUANGAN DAERAH, PERANGKAT DAERAH, KEPEGAWAIAN DAN PERSANDIAN						-			
		KECAMATAN NGAMPEL									
1 26 1		Program Pelayanan Administrasi Perkantoran			137.080.000	-	-	137.080.000			151.812.200
	01	1. Penyediaan jasa surat menyurat	Tersedianya peranko dan meterai	Kec. Ngampel	100%	890.000		890.000		100%	980.000
	02	2. Penyediaan jasa komunikasi, sumber daya air dan listrik	Tersedianya biaya jasa rekening listrik, telepon & air	Kec. Ngampel	100%	21.600.000		21.600.000		100%	23.800.000
	06	3. Penyediaan jasa pemeliharaan dan perizinan kendaraan dinas/operasional	Terbayarnya pajak kendaraan bermotor dinas	Kec. Ngampel	100%	2.530.000		2.530.000		100%	2.800.000
	10	4. Penyediaan alat tulis kantor	Tersedianya alat tulis kantor	Kec. Ngampel	100%	15.000.000		15.000.000		100%	16.500.000
	11	5. Penyediaan barang cetakan dan	Tersedianya blangko blangko dan	Kec. Ngampel	100%	7.000.000		7.000.000		100%	7.700.000
	12	6. Penyediaan komponen/instalasi listrik/penerangan bangunan kantor	Tersedianya lampu penerangan dan komponen listrik yang lain	Kec. Ngampel	100%	2.500.000		2.500.000		100%	2.750.000
	14	7. Penyediaan peralatan rumah tangga	Tersedianya gas elpiji	Kec. Ngampel	100%	600.000		600.000		100%	720.000
	15	8. Penyediaan Bahan Bacaan dan Peraturan Perundang-undangan	Tersedianya surat kabar	Kec. Ngampel	100%	1.100.000		1.100.000		100%	1.220.000
	17	9. Penyediaan makanan dan minuman	Tersedianya makanan minuman rapat & harian pegawai	Kec. Ngampel	100%	8.640.000		8.640.000		100%	10.400.000
	18	10 Rapat-rapat koordinasi dan konsultasi dalam dan luar daerah	Tersedianya BBM dan terlaksananya perjalanan dinas di dalam dan diluar daerah	Kec. Ngampel	100%	77.220.000		77.220.000		100%	84.942.200
1 26 02		Program Peningkatan Sarana dan Prasarana Aparatur			523.160.000	-	-	523.160.000			554.000.000
	02	1. Pengadaan aset peralatan dan mesin	Terlaksananya pengadaan peralatan kantor dan rumah tangga	Kec. Ngampel	100%	30.000.000		30.000.000		100%	25.000.000
	03	2. Pengadaan aset gedung dan bangunan	Terwujudnya pagar keliling kantor dan terciptanya keamanan lingkungan	Kec. Ngampel	100%	150.000.000		150.000.000		100%	150.000.000

Kode	Bidang Kegiatan	Indikator Kinerja Program / Kegiatan	Rencana Tahun 2014 (Tahun Rencana)						CATATAN PENTING	Prakiraan Maju Rencana Tahun 2015	
			Lokasi	Target Capaian Kinerja	Kebutuhan dan / Pagu indikatif (Rp)					Target Capaian Kinerja	Kebutuhan Dana / Pagu Indikatif
					APBD Kab	APBD Prov	APBN	Jumlah			
1	2	3	4	5	6	7	8	9	10	11	12
		Terwujudnya gedung kantor Dinas Gabungan dan ruang sekretariat PKK	Kec. Ngampel	100%	250.000.000			250.000.000		100%	275.000.000
	08 3.	Pemeliharaan rutin/berkala peralatan dan mesin	Kec. Ngampel	100%	11.160.000			11.160.000		100%	12.500.000
	09 4.	Pemeliharaan rutin/berkala gedung dan bangunan	Kec. Ngampel	100%	7.000.000			7.000.000		100%	9.000.000
	15 5.	Rehabilitasi sedang/berat gedung dan bangunan	Kec. Ngampel	100%	75.000.000			75.000.000		100%	82.500.000
1 26	03	Program Peningkatan Disiplin Aparatur			6.200.000	-	-	6.200.000			6.900.000
	02 1.	Pengadaan Pakaian Dinas dan Kelengkapannya	Kec. Ngampel	100%	6.200.000			6.200.000		100%	6.900.000
1 26	07	Program Peningkatan Pelayanan dan Kinerja Aparatur Pemerintahan			42.560.000	-	-	42.560.000			47.300.000
	01 1.	Peningkatan Kinerja dan Pelayanan aparatur	Kec. Ngampel	100%	24.800.000			24.800.000		100%	27.280.000
	03 2.	Penunjang pelaksanaan pekerjaan perkantoran	Kec. Ngampel	100%	10.560.000			10.560.000		100%	11.620.000
	10 3.	Penunjang operasional kegiatan pemerintahan	Kec. Ngampel	100%	7.200.000			7.200.000		100%	8.400.000
1 26	20	Program Peningkatan Sistem Pengawasan Internal dan Pengendalian Pelaksanaan kebijakan			59.720.000	-	-	59.720.000			66.640.000
	07 1	Koordinasi pengawasan yang lebih komprehensif	Kec. Ngampel	100%	11.220.000			11.220.000		100%	12.340.000
	09 2	Pembinaan, penyuluhan dan koordinasi bidang keagamaan	Kec. Ngampel	100%	4.500.000			4.500.000		100%	5.000.000
	10 3	Pembinaan, penyuluhan dan koordinasi bidang pemerintahan	Kec. Ngampel	100%	6.000.000			6.000.000		100%	6.600.000

Kode	Bidang Kegiatan	Indikator Kinerja Program / Kegiatan	Rencana Tahun 2014 (Tahun Rencana)						CATATAN PENTING	Prakiraan Maju Rencana Tahun 2015	
			Lokasi	Target Capaian Kinerja	Kebutuhan dan / Pagu indikatif (Rp)					Target Capaian Kinerja	Kebutuhan Dana / Pagu Indikatif
					APBD Kab	APBD Prov	APBN	Jumlah			
1	2	3	4	5	6	7	8	9	10	11	12
	12 4	Pembinaan, penyuluhan dan koordinasi bidang linmas	Kec. Ngampel	100%	10.000.000			10.000.000		100%	11.000.000
	15 5	Pembinaan, penyuluhan dan koordinasi bidang pembangunan	Kec. Ngampel	100%	3.500.000			3.500.000		100%	4.000.000
	18 6	Pembinaan, penyuluhan dan koordinasi bidang kepemudaan	Kec. Ngampel	100%	6.000.000			6.000.000		100%	6.600.000
	19 7	Pembinaan, penyuluhan dan koordinasi bidang pemberdayaan perempuan dan kesejahteraan keluarga	Kec. Ngampel	100%	5.000.000			5.000.000		100%	6.000.000
	20 8	Pembinaan, penyuluhan dan koordinasi bidang ekonomi	Kec. Ngampel	100%	6.000.000			6.000.000		100%	6.600.000
	22 9	Pembinaan, penyuluhan dan koordinasi bidang pertanian dan perikanan	Kec. Ngampel	100%	5.000.000			5.000.000		100%	5.500.000
	24 10	Pembinaan, penyuluhan dan koordinasi bidang kesehatan	Kec. Ngampel	100%	2.500.000			2.500.000		100%	3.000.000
JUMLAH					768.720.000	-	-	768.720.000			826.652.200

Kode	Bidang Kegiatan	Indikator Kinerja Program / Kegiatan	Rencana Tahun 2014 (Tahun Rencana)						CATATAN PENTING	Prakiraan Maju Rencana Tahun 2015	
			Lokasi	Target Capaian Kinerja	Kebutuhan dan / Pagu indikatif (Rp)					Target Capaian Kinerja	Kebutuhan Dana / Pagu Indikatif
					APBD Kab	APBD Prov	APBN	Jumlah			
1	2	3	4	5	6	7	8	9	10	11	12
	URUSAN WAJIB										
1 20	BIDANG OTONOMI DAERAH, PEMERINTAH UMUM, ADMINISTRASI KEUANGAN DAERAH, PERANGKAT DAERAH, KEPEGAWAIAN DAN PERSANDIAN							-			
	KECAMATAN KALIWUNGU SELATAN										
1 20 01	Program Pelayanan Adminitrasi Perkantoran				100.740.000	-	-	100.740.000			122.400.000
1 20 01 01	1 Penyediaan jasa surat-menyurat	Surat yang terkirim selama satu tahun	Kec. Kal. Sel	100%	1.200.000	-	-	1.200.000		100%	1.440.000
1 20 01 02	2 Penyediaan jasa komunikasi, sumber daya air dan listrik	Kelancaran Komunikasi dengan instansi lain	Kec. Kal. Sel	95%	15.120.000	-	-	15.120.000		100%	19.656.000
1 20 01 10	3 Penyediaan alat tulis kantor	Tercapainya pelayanan adminitrasi dan pelayanan masyarakat	Kec. Kal. Sel	100%	10.000.000	-	-	10.000.000		100%	12.000.000
1 20 01 11	4 Penyediaan barang cetakan dan pengadaan	Terpenuhinya kebutuhan barang cetakan dan pengadaan	Kec. Kal. Sel	100%	10.400.000	-	-	10.400.000		100%	12.480.000
1 20 01 15	5 Penyediaan bahan bacaan dan peraturan perundang-undangan	Tersedianya bahan bacaan dan peraturan per-uu-an	Kec. Kal. Sel	100%	960.000	-	-	960.000		100%	1.152.000
1 20 01 17	6 Penyediaan makanan dan minuman	Adanya koordinasi yang baik di tingkat kecamatan	Kec. Kal. Sel	100%	10.680.000	-	-	10.680.000		100%	12.816.000
1 20 01 18	7 Rapat koordinasi dan konsultasi keluar daerah	Penerimaan informasi dan menyelesaikan masalah	Kec. Kal. Sel	100%	52.380.000	-	-	52.380.000		100%	62.856.000
1 20 02	Program Peningkatan Sarana & Prasarana Aparatur				41.300.000	-	-	41.300.000			49.560.000
1 20 02 02	1 Pengadaan aset mesin dan peralatan	Terpenuhinya sarana & prasarana yang lengkap	Kec. Kal. Sel	100%	25.800.000	-	-	25.800.000		100%	30.960.000
1 20 02 08	2 Pemeliharaan rutin /berkala perlatan dan mesin	Terpeliharannya peralatan dan mesin dengan baik	Kec. Kal. Sel	100%	15.500.000	-	-	15.500.000		100%	18.600.000
1 20 03	Program Peningkatan Displin Aparatur				4.140.000	-	-	4.140.000			4.968.000
1 20 03 02	1 Pengadaan Pakaian Dinas dan Kelengkapannya	Terciptannya disiplin pegawai	Kec. Kal. Sel	100%	4.140.000	-	-	4.140.000		100%	4.968.000
1 20 07	Program Peningkatan Pelayanan & Kinerja Aparatur Pemerintah				24.990.000	-	-	24.990.000			29.988.000

Kode	Bidang Kegiatan	Indikator Kinerja Program / Kegiatan	Rencana Tahun 2014 (Tahun Rencana)						CATATAN PENTING	Prakiraan Maju Rencana Tahun 2015	
			Lokasi	Target Capaian Kinerja	Kebutuhan dan / Pagu indikatif (Rp)					Target Capaian Kinerja	Kebutuhan Dana / Pagu Indikatif
					APBD Kab	APBD Prov	APBN	Jumlah			
1	2	3	4	5	6	7	8	9	10	11	12
1 20 07 01	1 Peningkatan kinerja dan pelayanan aparatur	Tersedianya honorarium untuk PNS	Kec. Kal. Sel	100%	24.990.000	-	-	24.990.000		100%	29.988.000
1 20 20	Program Peningkatan Sistem Pengawasan Internal & Pengendalian Pelaksanaan Kebijakan KDH				128.830.000	-	-	128.830.000			154.596.000
1 20 20 07	1 Koordinasi pengawasan yang lebih komprehensif	Terlaksananya kegiatan pengawasan	Kec. Kal. Sel	100%	9.600.000	-	-	9.600.000		12 Kali	11.520.000
1 20 20 09	2 Pembinaan, Penyuluhan dan Koordinasi Bidang Keagamaan	Terseleksinya calon peserta MTQ untuk mengikuti Lomba Tk kabupaten	Kec. Kal. Sel	100%	5.250.000	-	-	5.250.000		100%	6.300.000
1 20 20 10	3 Pembinaan, Penyuluhan dan Koordinasi Bidang Pemerintahan	Terlaksananya kegiatan pembinaan adm kependudukan dan PBB	Kec. Kal. Sel	100%	83.240.000	-	-	83.240.000		100%	99.888.000
1 20 20 11	4 Pembinaan, Penyuluhan dan Koordinasi Bidang Admintrasi	Terlaksananya kegiatan pemilihan anggota BPD dan perangkat desa	Kec. Kal. Sel	100%	7.780.000	-	-	7.780.000		100%	9.336.000
1 20 20 15	5 Pembinaan, Penyuluhan dan Koordinasi Bidang Pembangunan	Terlaksananya perencanaan pembangunan di desa	Kec. Kal. Sel	100%	4.740.000	-	-	4.740.000		100%	5.688.000
1 20 20 19	6 Pembinaan, Penyuluhan dan Koordinasi Bidang PKK	Meningkatnya peran serta PKK dlm menuju keluarga sejahtera	Kec. Kal. Sel	100%	4.540.000	-	-	4.540.000		100%	5.448.000
1 20 20 20	7 Pembinaan, Penyuluhan dan Koordinasi Bidang Ekonomi	Meningkatnya koordinasi /pembinaan bidang ekonomi	Kec. Kal. Sel	100%	4.666.000	-	-	4.666.000		100%	5.599.200
1 20 20 24	8 Pembinaan, Penyuluhan dan Koordinasi Bidang Kesehatan	Meningkatnya koordinasi /pembinaan bidang kesehatan	Kec. Kal. Sel	100%	9.014.000	-	-	9.014.000		100%	10.816.800
JUMLAH					300.000.000	-	-	300.000.000			361.512.000

Kode	Bidang Kegiatan	Indikator Kinerja Program / Kegiatan	Rencana Tahun 2014 (Tahun Rencana)						CATATAN PENTING	Prakiraan Maju Rencana Tahun 2015			
			Lokasi	Target Capaian Kinerja	Kebutuhan dan / Pagu indikatif (Rp)					Target Capaian Kinerja	Kebutuhan Dana / Pagu Indikatif		
					APBD Kab	APBD Prov	APBN	Jumlah					
1	2	3	4	5	6	7	8	9	10	11	12		
		URUSAN WAJIB											
		BIDANG OTONOMI DAERAH, PEMERINTAH UMUM, ADMINISTRASI KEUANGAN DAERAH, PERANGKAT DAERAH, KEPEGAWAIAN DAN PERSANDIAN											
		BADAN PENANGGULANGAN BENCANA DAERAH											
1	20	28											
1	20	28	01	BIDANG PENANGGULANGAN BENCANA									
1	20	28	01	PROGRAM PELAYANAN ADMINISTRAS	Kelancaran kegiatan perkantoran								
						286.500.000	-	-	286.500.000		274.000.000		
1	20	28	01	01 Kegiatan Jasa Surat Menyurat	Tersedianya peranko dan meterai	Kendal	12 bulan	2.500.000	-	-	2.500.000	100%	3.000.000
1	20	28	01	02 Penyediaan Jasa Komunikasi, sumber daya air dan listrik	Pelunasan rekening/tagihan telpon/listrik/air	Kendal	12 bulan	26.000.000	-	-	26.000.000	100%	50.000.000
1	20	28	01	08 Penyediaan Jasa Kebersihan kantor	Terdukungnya kelancaran pelaksanaan tugas operasional kantor	Kendal	12 bulan	8.600.000	-	-	8.600.000	100%	15.000.000
1	20	28	01	10 Penyediaan Alat tulis kantor	Ketersediaan alat tulis kantor	Kendal	12 bulan	40.000.000	-	-	40.000.000	100%	45.000.000
1	20	28	01	11 Penyediaan Barang Cetak dan Penggandaan	Ketersediaan barang cetakan dan penggandaan	Kendal	12 bulan	12.000.000	-	-	12.000.000	100%	18.000.000
1	20	28	01	15 Penyediaan Bahan Bacaan dan Peraturan Perundang-Undangan	Ketersediaan bahan bacaan dan peraturan perundang-undangan	Kendal	12 bulan	2.400.000	-	-	2.400.000	100%	3.000.000
1	20	28	01	17 Penyediaan Makanan dan Minuman	Terdukungnya kelancaran pelaksanaan tugas operasional kantor	Kendal	12 bulan	10.000.000	-	-	10.000.000	100%	15.000.000
1	20	28	01	18 Rapat-rapat Koordinasi dan Konsultasi Dalam Daerah dan Keluar Daerah	Meningkatnya koordinasi antar instansi	Kendal	12 bulan	185.000.000	-	-	185.000.000	100%	125.000.000
1	20	28	02	PROGRAM PENINGKATAN SARANA DAN PRASARANA APARATUR				3.045.000.000	-	-	3.045.000.000		100.000.000
1	20	28	02	03 Pengadaan Aset Gedung dan bangunan	Terdukungnya kelancaran pelaksanaan tugas operasional kantor	Kendal	1 unit	3.000.000.000	-	-	3.000.000.000	100%	
1	20	28	02	08 Pemeliharaan Rutin / Berkala peralatan	Terdukungnya kelancaran pemeliharaan peralatan dan mesin kantor	Kendal	1 paket	30.000.000	-	-	30.000.000	100%	60.000.000
1	20	28	02	09 Pemeliharaan Rutin /berkala gedung dan bangunan	Terdukungnya kelancaran pemeliharaan gedung dan bangunan kantor	Kendal	1 paket	15.000.000	-	-	15.000.000	100%	40.000.000
1	20	28	03	PROGRAM PENINGKATAN DISIPLIN APARATUR				8.000.000	-	-	8.000.000		10.000.000
1	20	28	03	02 Pengadaan pakaian Dinas beserta perlengkapan	Ketersediaan seragam dinas pegawai	Kendal	100%	8.000.000	-	-	8.000.000	100%	10.000.000
1	20	28	07	PROGRAM PENINGKATAN PELAYANAN DAN KINERJA APARATUR PEMERINTAH				102.000.000	-	-	102.000.000		110.000.000
1	20	28	07	01 Peningkatan Kinerja dan Pelayanan Aparatur	Terselenggaranya administrasi keuangan yang tertib	Kendal	100%	52.000.000	-	-	52.000.000	100%	55.000.000
1	20	28	07	01 Diklat Petugas Pemadam Kebakaran	Meningkatnya kapasitas petugas kebakaran	Kendal	4 orang	50.000.000	-	-	50.000.000	100%	55.000.000
1	20	28	39	PROGRAM PENCEGAHAN DINI DAN PENANGGULANGAN KORBAN BENCANA				3.711.135.000	-	-	3.711.135.000		4.502.748.500

Kode	Bidang Kegiatan	Indikator Kinerja Program / Kegiatan	Rencana Tahun 2014 (Tahun Rencana)						CATATAN PENTING	Prakiraan Maju Rencana Tahun 2015					
			Lokasi	Target Capaian Kinerja	Kebutuhan dan / Pagu indikatif (Rp)					Target Capaian Kinerja	Kebutuhan Dana / Pagu Indikatif				
					APBD Kab	APBD Prov	APBN	Jumlah							
1	2	3	4	5	6	7	8	9	10	11	12				
1	20	28	39	02 Peningkatan Pelayanan Penanggulangan bahaya kebakaran	Meningkatnya pelayanan masyarakat untuk penanganan korban kebakaran	Kendal	97 orang	2.051.135.000			-	2.051.135.000		100%	1.502.748.500
1	20	28	39	03 Sosialisasi Pencegahan dan Kesiapsiagaan Penanggulangan Bencana	Meningkatnya pengetahuan masyarakat tentang kesiapsiagaan 6 kali sebanyak 50 orang	Kendal	300 orang	75.000.000		-	-	75.000.000		100%	250.000.000
1	20	28	39	03 Rapat Koordinasi pencegahan dan kesiapsiagaan Penanggulangan Bencana	Meningkatnya koordinasi pencegahan dan kesiapsiagaan bencana	Kendal	50 orang	25.000.000		-	-	25.000.000		100%	250.000.000
1	20	28	39	03 Diklat SAR	Meningkatnya kapasitas petugas SAR 40 orang	Kendal	40 orang	35.000.000		-	-	35.000.000		100%	250.000.000
1	20	28	39	03 Pengembangan desa siaga bencana	Terbentuknya 5 desa percontohan tangguh bencana	Kendal	1 desa	200.000.000		-	-	200.000.000			200.000.000
1	20	28	39	04 Pencegahan Dini Penanggulangan Bencana Alam Kabupaten Kendal	Tercapainya kelancaran operasional pencegahan dini penanganan korban bencana	Kendal	1 Tahun	125.000.000		-	-	125.000.000		100%	150.000.000
1	20	28	39	05 Rehabilitasi dan Rekonstruksi	Penanganan pasca bencana dengan baik	Kendal	1 Tahun	150.000.000		-	-	150.000.000		100%	300.000.000
1	20	28	39	06 Peningkatan Pelayanan Penanggulangan Bencana Alam Kabupaten Kendal	Terkoordinasinya penanganan korban bencana alam	Kendal	1 Tahun	300.000.000		-	-	300.000.000		100%	350.000.000
1	20	28	39	08 Dana Siap Pakai	Terbantunya korban bencana di Kab, Kendal	Kendal	1 Tahun	300.000.000		-	-	300.000.000		100%	750.000.000
1	20	28	39	09 Peralatan SAR	Terpenuhinya kelancaran dalam penanganan korban bencana	Kendal	100%	450.000.000		-	-	450.000.000		100%	500.000.000
				PROGRAM PENGEMBANGAN DATA/INFORMASI				150.000.000		-	-	150.000.000			-
1	20	28	39	Penyusunan Rencana Aksi Penanggulangan Bencana	Tersusunnya dokumen rencana aksi penanggulangan bencana	Kendal	1 buku	150.000.000				150.000.000			
				PROGRAM PENCEGAHAN DINI DAN				1.610.000.000		-	-	1.610.000.000			4.350.187.500
				Bidang Pencegahan Bahaya Kebakaran											
				- Sosialisasi Bahaya Kebakaran	Terciptanya Masyarakat yang sadar akan bahaya kebakaran 20 tempat masing-masing 55 orang	Kendal	1100	55.000.000		-	-	55.000.000		Terlaksananya Sosialisasi bahaya kebakaran di 20 tempat	70.187.500
				Monitoring proteksi kebakaran	Berkurangnya potensi kebakaran di daerah rawan kebakaran	17 tempat	17 tempat	85.000.000				85.000.000			85.000.000
				Bidang Pelayanan Pemadaman Kebakaran											

Kode	Bidang Kegiatan	Indikator Kinerja Program / Kegiatan	Rencana Tahun 2014 (Tahun Rencana)						CATATAN PENTING	Prakiraan Maju Rencana Tahun 2015	
			Lokasi	Target Capaian Kinerja	Kebutuhan dan / Pagu indikatif (Rp)					Target Capaian Kinerja	Kebutuhan Dana / Pagu Indikatif
					APBD Kab	APBD Prov	APBN	Jumlah			
1	2	3	4	5	6	7	8	9	10	11	12
				- Penambahan Armada mobil sebanyak 1 unit	1.355.000.000	-	-	1.355.000.000		- Penambahan Armada mobil sebanyak 4 unit	4.055.000.000
				- Penambahan peralatan pendukung pemadam kebakaran (APAR 10 unit, Selang 30 meter, Jaket pemadam 10 unit, Breathing Aparatus 2 unit)	100.000.000	-	-	100.000.000		- Penambahan peralatan pendukung pemadam kebakaran	120.000.000
		- Pelayanan Data Kebakaran	Kendal	Tersusunnya Risalah Kebakaran	15.000.000	-	-	15.000.000		Penambahan Peralatan dan SDM yang mendukung kegiatan tersebut	20.000.000
JUMLAH					8.912.635.000	-	-	8.912.635.000			9.346.936.000

Kode	Bidang Kegiatan	Indikator Kinerja Program / Kegiatan	Rencana Tahun 2014 (Tahun Rencana)						CATATAN PENTING	Prakiraan Maju Rencana Tahun 2015	
			Lokasi	Target Capaian Kinerja	Kebutuhan dan / Pagu indikatif (Rp)					Target Capaian Kinerja	Kebutuhan Dana / Pagu Indikatif
					APBD Kab	APBD Prov	APBN	Jumlah			
1	2	3	4	5	6	7	8	9	10	11	12
1		URUSAN WAJIB									
1 21		KETAHANAN PANGAN									
1 21 1		BADAN KETAHANAN PANGAN DAN PELAKSANA PEHYULUHAN									
1 21 1 01		I. Program Pelayanan Administrasi Perkantoran			432.000.000	-	-	432.000.000			457.500.000
		1. Penyediaan jasa surat menyurat	Tersedianya perangko, materai, dan benda pos	BKPPP	12 bulan	3.000.000		3.000.000		12 bulan	3.500.000
		2. Penyediaan jasa komunikasi, sumber daya air dan listrik	Tercukupinya sumberdaya air, telekomunikasi, dan listrik	BKPPP	12 bulan	27.000.000		27.000.000		12 bulan	35.000.000
		3. Penyediaan jasa kebersihan kantor	Tersedianya alat-alat kebersihan	BKPPP	12 bulan	5.000.000		5.000.000		12 bulan	6.000.000
		4. Penyediaan alat tulis	Tersedianya alat tulis kantor	BKPPP	12 bulan	50.000.000		50.000.000		12 bulan	55.000.000
		5. Penyediaan barang cetakan dan penggandaan	Tersedianya blangko/formulir	BKPPP	12 bulan	27.000.000		27.000.000		12 bulan	30.000.000
		6. Penyediaan bahan bacaan dan aturan per-UU-an	Tersedianya bahan bacaan dan peraturan per-UU-an	BKPPP	12 bulan	5.000.000		5.000.000		12 bulan	6.000.000
		7. Penyediaan makanan dan minuman	Tersedianya makan minum rapat / tamu	BKPPP	12 bulan	50.000.000		50.000.000		12 bulan	52.000.000
		8. Rapat-rapat koordinasi dan konsultasi ke dalam dan ke luar daerah	Terlaksananya kelancaran dalam koordinasi dan konsultasi ke dalam dan ke luar daerah	BKPPP	12 bulan	265.000.000		265.000.000		12 bulan	270.000.000
1 21 1 01		II. Program Peningkatan Sarana dan Prasarana Aparatur			3.147.500.000	-	-	3.147.500.000			2.154.500.000
		1. Pengadaan aset peralatan dan mesin	Tersedianya sarana dan prasarana kantor	BKPPP	12 bulan	40.000.000		40.000.000		1 paket	40.000.000
		2. Pengadaan aset gedung dan bangunan	Tersedianya sarana dan prasarana gedung/ bangunan	BKPPP	12 bulan	3.000.000.000		3.000.000.000		1 paket	2.000.000.000
		3. Pemeliharaan rutin/berkala peralatan dan mesin	Terpeliharanya peralatan dan mesin kantor	BKPPP	12 bulan	80.000.000		80.000.000		1 paket	82.000.000
		4. Pemeliharaan rutin/berkala gedung dan bangunan	Terpeliharanya gedung kantor	BKPPP	12 bulan	25.000.000		25.000.000		1 paket	30.000.000
		5. Penunjang peningkatan sarana dan prasarana	Terlaksananya penunjang sarana dan prasarana penyuluhan kesehatan	BKPPP	12 bulan	2.500.000		2.500.000		1 paket	2.500.000
1 21 1 21		III. Program Peningkatan Disiplin Aparatur			25.375.000	-	-	25.375.000			25.375.000
		1. Pengadaan pakaian dinas dan perlengkapannya	Terciptanya disiplin pakaian dan aparatur	BKPPP	145 stel	25.375.000		25.375.000		145 stel	25.375.000
1 21 1 21		IV. Program Peningkatan Kapasitas Sumber Daya Aparatur			20.000.000	-	-	20.000.000			20.000.000
		1. Pendidikan dan pelatihan formal	meningkatnya SDM aparatur	BKPPP	10 kegiatan	20.000.000		20.000.000		10 kegiatan	20.000.000
1 21 1 21		V. Program Peningkatan pengembangan Sistem Pelaporan Capaian Kinerja dan Keuangan			26.000.000	-	-	26.000.000			26.000.000

Kode	Bidang Kegiatan	Indikator Kinerja Program / Kegiatan	Rencana Tahun 2014 (Tahun Rencana)						CATATAN PENTING	Prakiraan Maju Rencana Tahun 2015			
			Lokasi	Target Capaian Kinerja	Kebutuhan dan / Pagu indikatif (Rp)					Target Capaian Kinerja	Kebutuhan Dana / Pagu Indikatif		
					APBD Kab	APBD Prov	APBN	Jumlah					
1	2	3	4	5	6	7	8	9	10	11	12		
		1. Penyusunan laporan capaian kinerja	Terlaksananya kegiatan monitoring, evaluasi, dan pelaporan	BKPPP	12 bulan	26.000.000			26.000.000		1 paket	26.000.000	
1	21	1	21	VI. Program Pelayanan Administrasi Perkantoran				287.365.000	-	-	287.365.000	287.365.000	
				1. Peningkatan kinerja dan pelayanan aparatur	Tercukupinya honor bagi PPTK, bendahara dan bendahara pembantu	BKPPP	12 bulan	91.000.000			91.000.000	1 paket	91.000.000
				2. Peningkatan kinerja dan pelayanan administrasi perkantoran	Tercukupinya honor bagi non PNS (tenaga kebersihan, sopir dan penjaga malam dan THL TBPP)	BKPPP	12 bulan	107.600.000			107.600.000	1 paket	107.600.000
				3. Penunjang pelaksanaan pekerjaan perkantoran	Tercukupinya perlengkapan kantor dan honor PTT	BKPPP	12 bulan	88.765.000			88.765.000	1 paket	88.765.000
2	01	1	21	VII. Program Peningkatan Kesejahteraan Petani				160.000.000	-	-	160.000.000	160.000.000	
				1. Penguatan kelembagaan kelompok tani	Terselenggaranya pembinaan (penyuluhan) dan lomba kelompok tani (dinilai dari tertib administrasi, kelembagaan) di 20 kecamatan	Kab. Kendal	1 kegiatan	75.000.000			75.000.000	1 paket	75.000.000
				2. PUAP (Pengembangan Usaha Agribisnis Pedesaan)	Terlaksananya kegiatan PUAP di Kabupaten Kendal	Kab. Kendal	1 kegiatan	85.000.000			85.000.000	1 kegiatan	85.000.000
2	01	1	21	VIII. Program Peningkatan Ketahanan Pangan Pertanian/Perkebunan				1.780.000.000	230.000.000	850.000.000	2.860.000.000	4.470.000.000	
				1. Penanganan daerah rawan pangan	Tertanganinya desa rawan pangan	Desa yang terkena rawan pangan (yang terkena bencana)	3 desa	100.000.000	30.000.000	100.000.000	230.000.000	3 desa	500.000.000
				2. Analisis dan penyusunan pola konsumsi dan suplai pangan	Tersajinya data pola konsumsi dan suplai pangan masyarakat dan skor PPH	Kec. Boja, Kaliwungu, Kendal, Patebon, Limbangan, Patean, Rowosari, Kaliwungu Selatan, dan Sukorejo	5 kecamatan	40.000.000			40.000.000		50.000.000

Kode	Bidang Kegiatan	Indikator Kinerja Program / Kegiatan	Rencana Tahun 2014 (Tahun Rencana)						CATATAN PENTING	Prakiraan Maju Rencana Tahun 2015	
			Lokasi	Target Capaian Kinerja	Kebutuhan dan / Pagu indikatif (Rp)					Target Capaian Kinerja	Kebutuhan Dana / Pagu Indikatif
					APBD Kab	APBD Prov	APBN	Jumlah			
1	2	3	4	5	6	7	8	9	10	11	12
	3. Penanganan pasca panen dan pengolahan pertanian/perkebunan	Terlaksananya kegiatan penanganan pasca panen dan bantuan sarana prasarana berupa lumbung pangan desa dan lantai jemur gabah	*Pembangunan Lumbung pangan : Desa Sidorejo Kec. Brangsong dan Desa Sukomulyo Kec. Kaliwungu; Pembangunan Lantai jemur lumbung pangan : Desa Tanjungmojo Kecamatan Kangkung, Desa Rejosari Kec. Ngampel, Desa Sidomakmur Kec. Kaliwungu Selatan, Desa Margosari Kec. Limbangan, Kelurahan Langenharjo Kec. Kota Kendal, Desa Ringinarum Kec. Ringinarum, Desa Kedunggading Kec. Ringinarum, Desa Triharjo Kec. Gemuh, Desa Tamangede	Lumbung pangan : 2 unit; lantai jemur : 10 unit	300.000.000			300.000.000	Pada tahun 2013 pembangunan lumbung pangan sudah dilaksanakan, sehingga th 2014 membangun lantai jemur untuk 9 lumbung yang sudah dibangun		850.000.000
	4. Pengembangan desa mandiri pangan	Mantapnya desa mandiri pangan dengan adanya pelatihan pada petani dalam bidang pertanian, peternakan dan pelatihan ketrampilan kepada kelompok wanita tani di desa Mandiri Pangan	Desa Margosari Kec. Limbangan, Desa Mojo Kec. Ringinarum, Desa Harjodowo Kec. Sukorejo, Desa Wonosari Kec. Pegandon, Desa Bringinsari Kec. Sukorejo	5 desa	100.000.000	150.000.000	250.000.000	500.000.000	Desa Margosari mulai tahun 2012 sebagai Desa Mandiri Pangan	5 desa	750.000.000
	5. Pengembangan diversifikasi tanaman	Terselenggaranya pengembangan diversifikasi tanaman dan pengolahan pangan berbasis sumber daya lokal dan bantuan bibit tanaman dan pemanfaatan pekarangan	Desa Lumansari Kec. Gemuh, Desa Pamriyan Kec. Gemuh	1 paket (berupa pupuk, bibit tanaman, dll)	100.000.000			100.000.000			150.000.000

Kode	Bidang Kegiatan	Indikator Kinerja Program / Kegiatan	Rencana Tahun 2014 (Tahun Rencana)						CATATAN PENTING	Prakiraan Maju Rencana Tahun 2015			
			Lokasi	Target Capaian Kinerja	Kebutuhan dan / Pagu indikatif (Rp)					Target Capaian Kinerja	Kebutuhan Dana / Pagu Indikatif		
					APBD Kab	APBD Prov	APBN	Jumlah					
1	2	3	4	5	6	7	8	9	10	11	12		
	6. Pengembangan lumbung pangan desa (DAK Bidang Pertanian TA 2014)	Terbangunnya lumbung pangan desa	Desa Pamriyan Kec. Gemuh, Desa Kaliyoso Kec. Kangkung, Desa Pucakwangi Kec. Pageruyung	3 unit			450.000.000	450.000.000		5 unit	750.000.000		
	7. Pengembangan perbenihan/perbibit	Terlaksananya kegiatan penyuluhan dsn bantuan bibit ternak seperti : domba, sapi, kambing	Desa Margosari Kec. Limbangan	4 kelompok	350.000.000			350.000.000		1 desa	350.000.000		
	8. Pengembangan sistem informasi pa	Tersedianya data harga 14 pangan st	Kab. Kendal	14 pangan	90.000.000	50.000.000	50.000.000	190.000.000		14 pangan	200.000.000		
	9. Peningkatan mutu dan keamanan pa	Meningkatnya pengetahuan masyarakat mengenai mutu dan keamanan pangan	UPTD Pasar Wilayah, industri rumah tangga, produsen pangan olahan	1 paket	50.000.000			50.000.000			45.000.000		
	10. Penunjang pengembangan lumbur	Terlaksananya kegiatan penunjang pembangunan lumbung pangan	Pembangunan lumbung pangan desa di 3 desa	3 unit	50.000.000			50.000.000		5 desa	100.000.000		
	11. Fasilitasi sarana dan prasarana pangan masyarakat di lingkungan sosial tembakau	Terwujudnya kegiatan pengisian lumbung pangan dan alat perajang tembakau di daerah sentra tembakau	Kab. Kendal	3 unit	400.000.000			400.000.000		3 unit	500.000.000		
	12. Penyuluhan sumber pangan alternatif	Terwujudnya kegiatan penyuluhan sumber pangan alternatif dan pameran pangan lokal	Kab. Kendal	2 paket	100.000.000			100.000.000		2 paket	125.000.000		
	13. Fasilitasi mutu jajanan anak sekolah	Tersosialisasinya mutu jajanan anak sekolah	SD di Kab. Kendal	10 unit	100.000.000			100.000.000		10 unit	100.000.000		
2	01	1	21	IX. Program Peningkatan Pemasaran Hasil Produksi Pertanian			140.000.000	-	-		140.000.000		
				1. Promosi hasil produksi pertanian/kelautan	Terlaksananya promosi hasil pembangunan pertanian, perikanan, dan kelautan	Kab. Kendal	1 paket	70.000.000			70.000.000	1 paket	70.000.000
				2. Fasilitasi kemitraan usaha, teknologi, dan pemasaran kepada pelaku utama	Terwujudnya kerjasama antara petani dan pengusaha sehingga memudahkan petani memasarkan produknya	Kab. Kendal	1 paket	70.000.000			70.000.000	1 paket	70.000.000
2	01	1	21	X. Program Peningkatan Penerapan Teknologi Pertanian			734.288.000	200.000.000	-		934.288.000		1.135.000.000
				1. Pengadaan sarana dan prasarana teknologi pertanian/perkebunan tepat guna	Terlaksananya pengadaan sarana prasarana (power treasher, pompa air, APPO, dll)	Kab. Kendal	20 desa	300.000.000			300.000.000	20 desa	350.000.000

Kode	Bidang Kegiatan	Indikator Kinerja Program / Kegiatan	Rencana Tahun 2014 (Tahun Rencana)						CATATAN PENTING	Prakiraan Maju Rencana Tahun 2015	
			Lokasi	Target Capaian Kinerja	Kebutuhan dan / Pagu indikatif (Rp)					Target Capaian Kinerja	Kebutuhan Dana / Pagu Indikatif
					APBD Kab	APBD Prov	APBN	Jumlah			
1	2	3	4	5	6	7	8	9	10	11	12
	2. Penyuluhan teknologi tepat guna	Terlaksananya penyuluhan budidaya	6 lokasi (wadas, wonodadi, bebengan, pasinggitan, sidodadi, tosari)	6 lokasi	159.288.000			159.288.000		6 lokasi	160.000.000
	3. Prima tani	Terlaksananya kegiatan prima tani	Desa Margosari Kec. Limbangan	1 paket		200.000.000		200.000.000		1 paket	225.000.000
	4. Fasilitasi peningkatan kemampuan	Meningkatnya ketrampilan dan penget	Kab. Kendal	1 paket	200.000.000			200.000.000		1 paket	275.000.000
	5. Pendamping kegiatan prima tani	Terlaksananya pendamping kegiatan p	Kab. Kendal	1 paket	35.000.000			35.000.000		1 paket	75.000.000
	6. Penyusunan materi penyuluhan mul	Terlaksananya penyuluhan dengan C	Kab. Kendal	1 kegiatan	40.000.000			40.000.000		1 paket	50.000.000
2	01	1	21	XI. Program Peningkatan Produksi Pertanian/Perkebunan				98.784.000			99.000.000
	1. Penyuluhan peningkatan produksi pertanian dan perkebunan	Terlaksananya kegiatan penyuluhan peningkatan produktivitas semangka	Kab. Kendal	2 lokasi	98.784.000			98.784.000		2 lokasi	99.000.000
2	01	1	21	XII. Program Pemberdayaan Penyuluh Pertanian/Perkebunan Lapangan				691.500.000			1.356.500.000
	2. Peningkatan kapasitas penyuluh pertanian / perkebunan	Terseleenggaranya sistem LAKU (Latihan dan Kunjungan), dan terseleenggaranya penilaian angka kredit bagi penyuluh	Kab. Kendal	1 paket	200.000.000			200.000.000		1 paket	250.000.000
	3. Penyediaan sarana dan prasarana Balai Penyuluhan (DAK Bidang Pertanian)	Terlaksananya kegiatan pembangunan sarana dan prasarana gedung pertemuan	Kab. Kendal	2 paket	55.000.000		550.000.000	605.000.000		2 paket	660.000.000
	4. Penunjang penyediaan sarana dan prasarana penyuluhan	Terlaksananya kegiatan pembangunan sarana dan prasarana gedung pertemuan	Kab. Kendal	1 paket	36.500.000			36.500.000		1 paket	36.500.000
	5. Partisipasi pada Pekan Nasional Kontak Tani dan Nelayan Andalan (KTNA)	Terlaksananya kegiatan KTNA (pameran pertanian dan perikanan)	Prov. Jawa Timur	1 paket	300.000.000			300.000.000		1 paket	300.000.000
	6. Penyusunan program penyuluhan	Terlaksananya pertemuan tk Kec. sampai Kabupaten di Kab. Kendal untuk pembahasan program penyuluhan	Kab. Kendal	284 desa	40.000.000			40.000.000		284 desa	50.000.000
	7. Pemberdayaan penyuluh melalui jambore penyuluh	Terlaksananya jambore penyuluh	Tk. Nasional	1 kegiatan	60.000.000			60.000.000		1 kegiatan	60.000.000
2	1	1	21	XIII. Program Peningkatan Produksi Peternakan				240.000.000			240.000.000
	1. Peningkatan produksi hasil peternakan	Terlaksananya bantuan bibit untuk masyarakat	Kab. Kendal	1 kegiatan	240.000.000			240.000.000		1 kegiatan	240.000.000
2	02	1	21	XIV. Program Pemanfaatan Potensi Sumber Daya Hutan				205.988.000			275.864.000
	1. Penyediaan sarana prasarana penyuluhan kehutanan	Terlaksananya penyediaan sarana dan prasarana kehutanan	Kab. Kendal	1 paket	5.988.000		59.876.000	65.864.000		1 paket	65.864.000

Kode	Bidang Kegiatan	Indikator Kinerja Program / Kegiatan	Rencana Tahun 2014 (Tahun Rencana)						CATATAN PENTING	Prakiraan Maju Rencana Tahun 2015			
			Lokasi	Target Capaian Kinerja	Kebutuhan dan / Pagu indikatif (Rp)					Target Capaian Kinerja	Kebutuhan Dana / Pagu Indikatif		
					APBD Kab	APBD Prov	APBN	Jumlah					
1	2	3	4	5	6	7	8	9	10	11	12		
		2. Penunjang kegiatan penyuluh pertanian, perikanan dan kehutanan	Terlaksananya penunjang kegiatan penyuluhan pertanian, perikanan, kehutanan	Kab. Kendal	1 paket	200.000.000			200.000.000		1 paket	210.000.000	
2	02	1	21	XV. Program Rehabilitasi Hutan dan Lahan				46.200.000	-	-	46.200.000		46.200.000
				1. Peningkatan peran serta masyarakat dalam rehabilitasi hutan dan lahan	Terlaksananya peningkatan produksi dan pendapatan petani	Kab. Kendal	1 kegiatan	46.200.000			46.200.000	1 kegiatan	46.200.000
2	05	1	21	XV. Program Pengembangan Budidaya Perikanan				365.000.000	-	-	365.000.000		365.000.000
				1. Fasilitasi pos penyuluhan desa	Terlaksananya fasilitasi pos penyuluhan desa	Kab. Kendal	1 paket	65.000.000			65.000.000	1 paket	65.000.000
				2. Penyuluhan/demplot pembesaran ikan gurami,bandeng ramah lingkungan	Terlaksananya penyuluhan pembesaran ikan gurami dan bandeng ramah lingkungan	Desa Tambaksari Kec. Rowosari,Desa Wonorejo kec. Kaliwungu,Desa Korowelanganyar Kec. Cepiring, Kelurahan Balok Kecamatan kota Kendal, Kelurahan Karang Sari kec. Kota Kendal	5 lokasi	300.000.000			300.000.000	5 lokasi	300.000.000
JUMLAH								8.400.000.000	430.000.000	1.459.876.000	10.289.876.000		11.258.304.000

Kode	Bidang Kegiatan	Indikator Kinerja Program / Kegiatan	Rencana Tahun 2014 (Tahun Rencana)						CATATAN PENTING	Prakiraan Maju Rencana Tahun 2015		
			Lokasi	Target Capaian Kinerja	Kebutuhan dan / Pagu indikatif (Rp)					Target Capaian Kinerja	Kebutuhan Dana / Pagu Indikatif	
					APBD Kab	APBD Prov	APBN	Jumlah				
1	2	3	4	5	6	7	8	9	10	11	12	
		URUSAN WAJIB										
1 22		BIDANG PEMBERDAYAAN MASYARAKAT DAN DESA										
1 22	1	BADAN PEMBERDAYAAN MASYARAKAT DAN PEMERINTAHAN DESA										
1 22	1 01	Program Pelayanan Administrasi Perkantoran			444.535.500	-	-	444.535.500			439.067.000	
		Penyediaan Jasa Surat Menyurat	Output : Tersedianya prangko dan meterai	BPMPD	12 bulan	3.040.000	-	-	3.040.000	Prioritas hasil analisis kebutuhan	100%	5.040.000
		Penyediaan Jasa komunikasi sumber daya air dan listrik	Output : Jumlah pembelian alat listrik, biaya listrik, telepon selama 1 tahun	BPMPD	12 bulan	70.000.000	-	-	70.000.000	Prioritas hasil analisis kebutuhan	100%	63.640.000
		Penyediaan jasa peralatan dan perlengkapan kantor	Output : Jumlah pembelian isi ulang tabung gas bakar	BPMPD	12 bulan	2.140.000	-	-	2.140.000	Prioritas hasil analisis kebutuhan	100%	3.140.000
		Penyediaan jasa kebersihan kantor	Output: Jumlah pembelian peralatan kebersihan kantor	BPMPD	12 bulan	4.955.500	-	-	4.955.500	Prioritas hasil analisis kebutuhan	100%	5.631.000
		Penyediaan alat tulis kantor	Output : Jumlah alat tulis kantor yang dibeli	BPMPD	12 bulan	36.000.000	-	-	36.000.000	Prioritas hasil analisis kebutuhan	100%	32.216.000
		Penyediaan barang cetakan dan penggandaan	Output : Jumlah barang cetakan dan penggandaan keperluan kantor	BPMPD	12 bulan	10.000.000	-	-	10.000.000	Prioritas hasil analisis kebutuhan	100%	10.000.000
		Penyediaan bahan bacaan dan peraturan per UU an	Output : Jumlah bahan bacaan di kantor	BPMPD	12 bulan	3.400.000	-	-	3.400.000	Prioritas hasil analisis kebutuhan	100%	4.400.000
		Penyediaan makanan dan minuman	Output : Jumlah makanan dan minuman	BPMPD	12 bulan	15.000.000	-	-	15.000.000	Prioritas hasil analisis kebutuhan	100%	15.000.000
		Rapat-rapat koordinasi dan konsultasi ke luar daerah	Output : Jumlah biaya rapat-rapat koordinasi dan konsultasi ke luar daerah	BPMPD	100%	300.000.000	-	-	300.000.000	Prioritas hasil analisis kebutuhan	100%	300.000.000
1 22	1 22 01	Program Peningkatan Sarana dan Prasarana Aparatur			584.000.000	-	-	584.000.000			1.122.595.000	
1 22	1 22 01	Pengadaan aset peralatan dan mesin	Output: Jumlah sepeda motor dinas utk Bapermaspemdes yg dibeli	BPMPD	6 unit sepeda motor	84.000.000	-	-	84.000.000	Prioritas hasil analisis kebutuhan	0%	-
1 22	1 22 01	Pemeliharaan rutin / peralatan dan mesin	Output: Jumlah biaya pemeliharaan kendaraan dinas	BPMPD	100%	100.000.000	-	-	100.000.000	Prioritas hasil analisis kebutuhan	100%	75.065.000
1 22	1 22 01	Pemeliharaan rutin/ berkala gedung kantor	Output : Jumlah biaya pemeliharaan gedung	BPMPD	100%	100.000.000	-	-	100.000.000	Prioritas hasil analisis kebutuhan	100%	747.530.000
1 22	1 22 01	Penunjang Peningkatan Sarana Prasarana	Output : Jumlah pengadaan peralatan & perlengkapan perkantoran	BPMPD	100%	300.000.000	-	-	300.000.000	Prioritas hasil analisis kebutuhan	100%	300.000.000

Kode	Bidang Kegiatan	Indikator Kinerja Program / Kegiatan	Rencana Tahun 2014 (Tahun Rencana)						CATATAN PENTING	Prakiraan Maju Rencana Tahun 2015	
			Lokasi	Target Capaian Kinerja	Kebutuhan dan / Pagu indikatif (Rp)					Target Capaian Kinerja	Kebutuhan Dana / Pagu Indikatif
					APBD Kab	APBD Prov	APBN	Jumlah			
1	2	3	4	5	6	7	8	9	10	11	12
1 22	1 22	01 Program Peningkatan Disiplin Aparatur			11.045.000	-	-	11.045.000			11.045.000
1 22	1 22	01 Pengadaan pakaian dinas dan kelengkapannya	BPMPD	52 stel	11.045.000	-	-	11.045.000	Prioritas hasil analisis kebutuhan	100%	11.045.000
1 22	1 22	01 Program Peningkatan Pengembangan Sistem Pelaporan Capaian Kinerja dan Ikhtisar Realisasi Kinerja SKPD			60.000.000	-	-	60.000.000			60.000.000
1 22	1 22	01 Penyusunan laporan capaian kinerja dan Ikhtisar realisasi kinerja SKPD	BPMPD	100%	10.000.000	-	-	10.000.000	Prioritas hasil analisis kebutuhan	100%	10.000.000
1 22	1 22	01 Monitoring evaluasi dan pelaporan kegiatan BPMPD	Kab. Kendal	100%	50.000.000	-	-	50.000.000	Prioritas hasil analisis kebutuhan	100%	50.000.000
1 22	1 22	01 Program Peningkatan Kapasitas Sumber Daya Aparatur			55.000.000	-	-	55.000.000			55.000.000
1 22	1 22	01 Peningkatan dan pengembangan SDM	BPMPD	100%	55.000.000	-	-	55.000.000	Prioritas hasil analisis kebutuhan	100%	55.000.000
1 22	1 22	01 Program Peningkatan Pelayanan dan Kinerja Aparatur Pemerintah			124.728.000	-	-	124.728.000			150.000.000
1 22	1 22	01 Peningkatan kinerja dan pelayanan aparatur	BPMPD	100%	75.000.000	-	-	75.000.000	Prioritas hasil analisis kebutuhan	100%	75.000.000
1 22	1 22	01 Peningkatan kinerja dan pelayanan administrasi perkantoran	BPMPD	100%	20.328.000	-	-	20.328.000	Prioritas hasil analisis kebutuhan	100%	35.000.000
1 22	1 22	01 Penunjang pelaksanaan pekerjaan perkantoran	BPMPD	100%	29.400.000	-	-	29.400.000	Prioritas hasil analisis kebutuhan	100%	40.000.000
1 22	1 22	01 Program Peningkatan Keberdayaan Masyarakat Pedesaan			2.300.000.000	-	-	2.300.000.000			2.950.000.000
1 22	1 22	01 Pemberdayaan Lembaga & Organisasi Masy. Pedesaan	Kab. Kendal	100%	70.000.000	-	-	70.000.000	Kegiatan lanjutan	100%	70.000.000
1 22	1 22	01 Penyelenggaraan diseminasi informasi bagi masyarakat desa	Kab. Kendal	100 org	85.000.000	-	-	85.000.000	Kegiatan lanjutan	100%	100.000.000
1 22	1 22	01 Pembinaan administrasi proyek PNPM Mandiri Perdesaan									

Kode	Bidang Kegiatan	Indikator Kinerja Program / Kegiatan	Rencana Tahun 2014 (Tahun Rencana)						CATATAN PENTING	Prakiraan Maju Rencana Tahun 2015	
			Lokasi	Target Capaian Kinerja	Kebutuhan dan / Pagu indikatif (Rp)					Target Capaian Kinerja	Kebutuhan Dana / Pagu Indikatif
					APBD Kab	APBD Prov	APBN	Jumlah			
1	2	3	4	5	6	7	8	9	10	11	12
		desa pada 16 kecamatan	di Kab Kendal	100%	755.000.000	-	-	755.000.000	Kegiatan lanjutan	100%	1.100.000.000
1 22	1 22	01 Penyelenggaraan pengembangan sosial budaya masyarakat	Kab. Kendal	88 anak & 20 posyandu	60.000.000	-	-	60.000.000	Kegiatan lanjutan	100%	85.000.000
1 22	1 22	01 Evaluasi pemberdayaan masyarakat	Kab. Kendal	100%	200.000.000	-	-	200.000.000	Kegiatan lanjutan	100%	375.000.000
1 22	1 22	01 Fasilitasi buruh tani tembakau dalam pemanfaatan TTG	Kab. Kendal	5 klp petani	150.000.000	-	-	150.000.000	Kegiatan lanjutan	100%	150.000.000
1 22	1 22	01 Fasilitasi pemberdayaan masyarakat miskin di wilayah penghasil tembakau.	Kab. Kendal	80 org	220.000.000	-	-	220.000.000	Kegiatan lanjutan	100%	300.000.000
1 22	1 22	01 Peningkatan kualitas hidup masy miskin melalui budi daya jamur tiram	Boja dan Gemuh	80 org	200.000.000	-	-	200.000.000	Kegiatan lanjutan	100%	250.000.000
1 22	1 22	01 Program terpadu pemberdayaan masy berperspektif gender	Kab. Kendal	2 klp wanita	60.000.000	-	-	60.000.000	Kegiatan lanjutan	100%	60.000.000
1 22	1 22	01 Hadiah lomba capain MDG's	Kab. Kendal	100%	200.000.000	-	-	200.000.000	Kegiatan lanjutan	100%	160.000.000
1 22	1 22	01 Pelatihan beternak kambing dan pemberian bantuan bibit ternak kambing	Sukorejo dan Pageruyung	96 orang	-	-	-	-	Kegiatan baru	100%	-
1 22	1 22	01 Pelatihan beternak kelinci dan pemberian bantuan bibit ternak kelinci	Singorojo dan Plantungan	125 orang	-	-	-	-	Kegiatan baru	100%	-
1 22	1 22	01 Pembinaan dan pemberian bantuan permodalan bagi pelaku usaha jajanan di SD se Kab. Kendal	Kab. Kendal	250 orang	250.000.000	-	-	250.000.000	Kegiatan baru	100%	250.000.000
1 22	1 22	01 Pelestarian adat budaya masyarakat desa	Kab. Kendal	100%	50.000.000	-	-	50.000.000	Kegiatan baru	100%	50.000.000
1 22	1 22	01 Program Pengembangan Lembaga Ekonomi Perdesaan			480.000.000	-	-	480.000.000			525.000.000
1 22	1 22	01 Pelatihan Ketrampilan manajemen badan usaha milik desa	Kab. Kendal	25 org	50.000.000	-	-	50.000.000	Kegiatan lanjutan	100%	70.000.000
1 22	1 22	01 Pelatihan ketrampilan usaha pertanian dan peternakan	Kab. Kendal	10 org	20.000.000	-	-	20.000.000	Kegiatan lanjutan	100%	25.000.000
1 22	1 22	01 Fasilitasi permodalan bagi usaha mikro kecil dan menengah di pedesaan									
		Output:Terlaksananya fasilitasi permodalan bagi usaha mikro kecil									

Kode	Bidang Kegiatan	Indikator Kinerja Program / Kegiatan	Rencana Tahun 2014 (Tahun Rencana)						CATATAN PENTING	Prakiraan Maju Rencana Tahun 2015	
			Lokasi	Target Capaian Kinerja	Kebutuhan dan / Pagu indikatif (Rp)					Target Capaian Kinerja	Kebutuhan Dana / Pagu Indikatif
					APBD Kab	APBD Prov	APBN	Jumlah			
1	2	3	4	5	6	7	8	9	10	11	12
		dan menengah di pedesaan	Kab. Kendal	10 org	30.000.000	-	-	30.000.000	Kegiatan lanjutan	100%	40.000.000
1 22	1 22	01 Bantuan gabah lumbung desa di lingkungan industri hasil tembakau	Kab. Kendal	3 desa	100.000.000	-	-	100.000.000	Kegiatan lanjutan	100%	110.000.000
1 22	1 22	01 Pembinaan dan pemberian bantuan permodalan bagi anggota kelompok / paguyuban masyarakat	Pegandon ,Cepiring, dan Weleri	250 orang	250.000.000	-	-	250.000.000	Kegiatan baru	100%	250.000.000
1 22	1 22	01 Monitoring evaluasi pelaporan pembinaan pengembangan usaha ekonomi desa	Kab. Kendal	100%	30.000.000	-	-	30.000.000	Kegiatan baru	100%	30.000.000
1 22	1 22	01 Program Peningkatan Partisipasi Masyarakat dlm Membangun Desa			2.320.000.000	350.000.000	-	2.670.000.000			3.250.000.000
1 22	1 22	01 Pembinaan kelompok masyarakat pembangunan desa	Kab. Kendal	2 desa	20.000.000	-	-	20.000.000	Kegiatan lanjutan	100%	30.000.000
1 22	1 22	01 Pemberian stimulan pembangunan desa	Kab. Kendal	20 desa	500.000.000	-	-	500.000.000	Kegiatan lanjutan	100%	700.000.000
1 22	1 22	01 TMMD Sengkuyung I & II (2P0A)	Kab. Kendal	2 desa	-	350.000.000	-	350.000.000	Kegiatan lanjutan	100%	375.000.000
1 22	1 22	01 Pendampingan Program TMMD sengkuyung I & II	Kab. Kendal	2 desa	400.000.000	-	-	400.000.000	Kegiatan lanjutan	100%	375.000.000
1 22	1 22	01 Fasilitasi dana bantuan penyelenggaraan pembangunan kelurahan (DBPPK)	Kab. Kendal	20 kelurahan	40.000.000	-	-	40.000.000	Kegiatan lanjutan	100%	70.000.000
1 22	1 22	01 Gelar Teknologi Tepat Guna Nasional ke XVI	Padang	100%	150.000.000	-	-	150.000.000	Kegiatan lanjutan	100%	150.000.000
1 22	1 22	01 Pengadaan sarana penataan lingkungan	Kab. Kendal	50 desa /kel	500.000.000	-	-	500.000.000	Kegiatan lanjutan	100%	550.000.000
1 22	1 22	01 Pelaksanaan Pelatihan P3MD	Kab. Kendal	80 org	150.000.000	-	-	150.000.000	Kegiatan lanjutan	100%	100.000.000
1 22	1 22	01 Fasilitasi musrenbang Desa / kelurahan	Kab. Kendal	200 ds/kel	500.000.000	-	-	500.000.000	Baru	100%	800.000.000
1 22	1 22	01 Monitoring Pelaksanaan Perda SUSU	Kab. Kendal	100%	60.000.000	-	-	60.000.000	Baru	100%	100.000.000
1 22	1 22	01 Program Peningkatan Kapasitas Aparatur Pemerintahan Desa			1.985.000.000	-	-	1.985.000.000			2.015.000.000
1 22	1 22	01 Profil desa/kelurahan	Kab. Kendal	2 desa	100.000.000	-	-	100.000.000	Kegiatan Lanjutan	100%	100.000.000
1 22	1 22	01 Pengendalian tambahan kekurangan penghasilan kades & perangkat desa	19 kec di Kendal	19 kec	90.000.000	-	-	90.000.000	Kegiatan lanjutan	100%	100.000.000

Kode	Bidang Kegiatan	Indikator Kinerja Program / Kegiatan	Rencana Tahun 2014 (Tahun Rencana)						CATATAN PENTING	Prakiraan Maju Rencana Tahun 2015	
			Lokasi	Target Capaian Kinerja	Kebutuhan dan / Pagu indikatif (Rp)					Target Capaian Kinerja	Kebutuhan Dana / Pagu Indikatif
					APBD Kab	APBD Prov	APBN	Jumlah			
1	2	3	4	5	6	7	8	9	10	11	12
1 22 1 22	01 Sosialisasi alokasi dana desa	Output: Terlaksananya sosialisasi alokasi dana desa	19 kec di Kab. Ken- dal	19 kec	80.000.000	-	-	80.000.000	Kegiatan lanjutan	100%	80.000.000
1 22 1 22	01 Pengendalian alokasi dana desa	Output : Terlaksananya pengendalian alokasi dana desa	19 kec di Kab. Kendal	19kec.	130.000.000	-	-	130.000.000	Kegiatan lanjutan	100%	150.000.000
1 22 1 22	01 Penunjang pengendalian RT RW	Output : Terlaksananya penunjang pengendalian RT RW	Kab. Kendal	20 kec	50.000.000	-	-	50.000.000	Kegiatan lanjutan	100%	50.000.000
1 22 1 22	01 Sosialisasi Tambahn kekurangan penghasilan kades dan perangkat desa	Output :Terlaksananya sosialisasi tambahan penghasilan utk kades dan perangkat desa	19 kecamatan	19 kec	80.000.000	-	-	80.000.000	Kegiatan lanjutan	19 kec	80.000.000
1 22 1 22	01 Monitoring dan evaluasi bantuan sarana pemerintahan desa	Output :Terlaksananya monitoring bantuan sarana pemdes	Kab. Kendal	1 paket	60.000.000	-	-	60.000.000	Baru	1 paket	60.000.000
1 22 1 22	01 Inventarisasi data tanah kas desa	Output :Terlaksananya Inventarisasi data tanah kas desa	Kab. Kendal	100%	95.000.000	-	-	95.000.000	Baru	100%	95.000.000
1 22 1 22	01 Bintek manajemen pemdes bagi kades	Output :Terlaksananya bintek manajemen pemdes bagi kades	Kab. Kendal	200 org	180.000.000	-	-	180.000.000	Baru	200 org	180.000.000
1 22 1 22	01 Bintek pengelolaan keuangan desa bagi bendaharawan desa	Output :Terlaksananya bintek pengelolaan keuangan desa bagi bendaharawan desa	Kab. Kendal	266 org	150.000.000	-	-	150.000.000	Baru	266 org	150.000.000
1 22 1 22	01 Bintek optimalisasi peran dan fungsi BPD	Output :Terlaksananya bintek optimalisasi peran dan fungsi BPD	Kab. Kendal	266 org	200.000.000	-	-	200.000.000	Baru	266 org	200.000.000
1 22 1 22	01 Bintek optimalisasi peran dan fungsi LKMD /LPMD	Output :Terlaksananya bintek optimalisasi peran dan fungsi LKMD / LPMD	Kab. Kendal	266 org	200.000.000	-	-	200.000.000	Baru	266 org	200.000.000
1 22 1 22	01 Asistensi bantuan keuangan pada pemdes	Output :Terlaksananya asistensi bantuan keuangan pada pemdes	Kab. Kendal	266 org	200.000.000	-	-	200.000.000	Baru	266 org	200.000.000
1 22 1 22	01 Bintek optimalisasi peran dan fungsi RT RW	Output :Terlaksananya bintek optimalisasi peran dan fungsi RT RW	Kab. Kendal	266 org	200.000.000	-	-	200.000.000	Baru	266 org	200.000.000
1 22 1 22	01 Rakorbid Pemerintahan Desa	Output :Terlaksananya rakorbid pemerintahan desa	Kab. Kendal	266 org	50.000.000	-	-	50.000.000	Baru	266 org	50.000.000
1 22 1 22	01 Penataan Organisasi pemerintahan desa	Output :Terlaksananya penataan organisasi pemerintahan desa	Kab. Kendal	1 Tahun	50.000.000	-	-	50.000.000	Baru	1 Tahun	50.000.000
1 22 1 22	01 Pengendalian pengelolaan kekayaan desa	Output :Terlaksananya pengendalian pengelolaan kekayaan desa	Kab. Kendal	266 org	70.000.000	-	-	70.000.000	Baru	266 org	70.000.000
JUMLAH											
					16.284.081.500	700.000.000	-	16.984.081.500			20.716.347.000

Kode	Bidang Kegiatan	Indikator Kinerja Program / Kegiatan	Rencana Tahun 2014 (Tahun Rencana)						CATATAN PENTING	Prakiraan Maju Rencana Tahun 2015	
			Lokasi	Target Capaian Kinerja	Kebutuhan dan / Pagu indikatif (Rp)					Target Capaian Kinerja	Kebutuhan Dana / Pagu Indikatif
					APBD Kab	APBD Prov	APBN	Jumlah			
1	2	3	4	5	6	7	8	9	10	11	12
	URUSAN WAJIB										
	BIDANG KOMUNIKASI DAN INFORMATIKA							-			
	DINAS KOMUNIKASI DAN INFORMATIKA										
1 25 1	Pelayanan Administrasi Perkantoran				362.360.000	-	-	362.360.000			407.972.000
1 25 1 1	1 Penyediaan jasa surat menyurat	Tersedianya meterai dan perangko	Diskominfo	12 bulan	3.000.000	-	-	3.000.000		100%	4.400.000
1 25 1 2	2 Penyediaan jasa komunikasi, sumber daya air, dan listrik	Pelunasan tagihan telepon dan air	Diskominfo	12 bulan	35.300.000	-	-	35.300.000		100%	38.800.000
1 25 1 6	3 Penyediaan jasa pemeliharaan dan perijinan kendaraan dinas/operasional	Pelunasan pajak dll. kendaraan dinas bermotor	Diskominfo	roda 4 :2: roda 2 : 17	65.000.000	-	-	65.000.000		100%	70.000.000
1 25 1 7	4 Penyediaan jasa administrasi keuangan	Tersedianya pelayanan jasa adm. keuangan	Diskominfo	12 bulan	60.000	-	-	60.000		100%	72.000
1 25 1 8	5 Penyediaan jasa kebersihan kantor.	Tersedianya kebersihan kantor	Diskominfo	12 bulan	3.000.000	-	-	3.000.000		100%	5.000.000
1 25 1 10	6 Penyediaan alat tulis kantor.	Tercukupinya alat tulis kantor	Diskominfo	12 bulan	55.000.000	-	-	55.000.000		100%	60.000.000
1 25 1 11	7 Penyediaan barang cetakan dan penggandaan.	Terpenuhinya kebutuhan barang cetakan.	Diskominfo	12 bulan	17.000.000	-	-	17.000.000		100%	20.000.000
1 25 1 15	8 Penyediaan bahan bacaan dan peraturan perundang-undangan	Terpenuhinya bahan bacaan pegawai	Diskominfo	12 bulan	2.000.000	-	-	2.000.000		100%	2.200.000
1 25 1 17	9 Penyediaan makanan dan minuman.	Terpenuhinya makanan dan minuma dalam pelayanan kegiatan perkantoran	Diskominfo	12 bulan	12.000.000	-	-	12.000.000		100%	17.500.000
1 25 1 18	10 Rapat-rapat koordinasi dan konsultasi dalam dan luar daerah	Terpenuhinya kebutuhan perjalanan pegawai	Diskominfo	12 bulan	170.000.000	-	-	170.000.000		100%	190.000.000
1 25 2	Peningkatan Sarana dan Prasarana Aparatur				330.389.000	-	-	330.389.000			420.000.000
1 25 2 2	1 Pengadaan aset peralatan dan mesin.	Tercukupinya sarana aparatur	Diskominfo	12 bulan	230.389.000	-	-	230.389.000		100%	300.000.000
1 25 2 8	2 Pemeliharaan rutin/berkala peralatan dan mesin.	Terpeliharanya peralatan dan mesin	Diskominfo	12 bulan	25.000.000	-	-	25.000.000		100%	40.000.000
1 25 2 9	3 Pemeliharaan rutin/berkala gedung dan bangunan	Terpeliharanya gedung dan bangunan	Diskominfo	12 bulan	75.000.000	-	-	75.000.000		100%	80.000.000
1 25 3	Peningkatan Disiplin Aparatur				5.000.000	-	-	5.000.000			7.500.000
1 25 3 2	1 Pengadaan pakaian dinas beserta perlengkapannya.	Meningkatnya kinerja pegawai	Diskominfo	25 Orang	5.000.000	-	-	5.000.000		100%	7.500.000
1 25 6	Peningkatan Pengembangan Sistem Pelaporan Capaian Kinerja dan Keuangan				27.500.000	-	-	27.500.000			35.000.000
1 25 6 1	1 Penyusunan laporan capaian kinerja dan ihtisar realisasi kinerja SKPD	Meningkatnya tertib adm sistem pelaporan	Diskominfo	3 kegiatan	12.500.000	-	-	12.500.000		100%	15.000.000
1 25 6 2	2 Penyusunan laporan keuangan semesteran	Tercapainya tertib adm. Keuangan	Diskominfo	2 kegiatan @ 10 buku	7.500.000	-	-	7.500.000		100%	10.000.000
1 25 6 4	3 Penyusunan pelaporan keuangan akhir tahun	Tercapainya tertib adm. Keuangan	Diskominfo	20 buku	7.500.000	-	-	7.500.000		100%	10.000.000

Kode	Bidang Kegiatan	Indikator Kinerja Program / Kegiatan	Rencana Tahun 2014 (Tahun Rencana)						CATATAN PENTING	Prakiraan Maju Rencana Tahun 2015	
			Lokasi	Target Capaian Kinerja	Kebutuhan dan / Pagu indikatif (Rp)					Target Capaian Kinerja	Kebutuhan Dana / Pagu Indikatif
					APBD Kab	APBD Prov	APBN	Jumlah			
1	2	3	4	5	6	7	8	9	10	11	12
1 25 7	Peningkatan Pelayanan dan Kinerja Aparatur Pemerintah				95.000.000	-	-	95.000.000			116.300.000
1 25 7 1	1 Peningkatan kinerja dan pelayanan aparatur	Meningkatnya kinerja aparatur	Diskominfo	12 bulan	65.000.000	-	-	65.000.000		100%	80.000.000
1 25 7 5	2 Peningkatan kinerja pengelolaan arsip	Tertatanya arsip	Diskominfo	1 kegiatan	30.000.000	-	-	30.000.000		100%	36.300.000
1 25 15	Pengembangan Komunikasi, Informasi dan Media Massa				287.750.000	-	-	287.750.000			393.500.000
1 25 15 3	1 Pembinaan dan pengembangan sumber daya komunikasi dan informasi	Meningkatnya pelayanan informasi publik	SKPD	225 orang	57.750.000	-	-	57.750.000		100%	63.500.000
1 25 15 11	2 Monitoring, evaluasi dan pelaporan pelaksanaan SIMKAB	Terlaksananya Simkab pada Pemkab.Kendal	SKPD	78 SKPD	150.000.000	-	-	150.000.000		100%	165.000.000
1 25 15 12	3 Fasilitasi Lembaga Komunikasi Masyarakat	Terlaksananya pengembangan dan pemberdayaan Kelompok Informasi Masyarakat	Kecamatan di wilayah Kab. Kendal	18 Kecamatan	80.000.000	-	-	80.000.000		100%	165.000.000
1 25 16	Pengkajian dan Penelitian Bidang Komunikasi dan Informasi				55.000.000	-	-	55.000.000			63.500.000
1 25 16 1	1 Pengkajian dan penelitian bidang informasi dan komunikasi	Terwujudnya pengelola warnet yang taat hukum	Masyarakat	1 kegiatan	55.000.000	-	-	55.000.000		100%	63.500.000
1 25 17	Fasilitasi Peningkatan SDM Bidang Komunikasi dan Informasi				185.000.000	-	-	185.000.000			216.500.000
1 25 17 1	1 Pelatihan SDM dalam bidang komunikasi dan informasi	Tersedianya SDM bidang TIK yang memadai	Diskominfo	60 Orang	130.000.000	-	-	130.000.000		100%	150.000.000
1 25 17 4	2 Pelatihan SDM dalam bidang pelayanan informasi publik	Meningkatnya kinerja pegawai	Diskominfo	60 Orang	55.000.000	-	-	55.000.000		100%	66.500.000
1 25 18	Kerjasama Informasi dan Media Massa				106.000.000	-	-	106.000.000			120.000.000
1 25 18 1	1 Penyebarluasan Informasi pembangunan daerah	Terserapnya informasi pembangunan Pemkab	Masyarakat	1 kegiatan	50.000.000	-	-	50.000.000		100%	60.000.000
1 25 18 4	2 Fasilitasi kegiatan dokumentasi dan informasi publik	Terciptanya dokumentasi kegiatan Pemkab	Diskominfo	2 kegiatan	56.000.000	-	-	56.000.000		100%	60.000.000
1 25 19	Optimalisasi Pemanfaatan Teknologi Informasi				1.575.715.000	-	-	1.575.715.000			1.370.000.000
1 25 19 2	1 Penyediaan layanan informasi melalui teknologi informasi dan komunikasi	Terpeliharanya jaringan internet Pemkab.	SKPD	12 bulan	410.000.000	-	-	410.000.000		100%	460.000.000
1 25 19 3	2 Pengelolaan dan pengembangan website Pemerintah Kabupaten Kendal	Terpeliharanya website Pemkab dan pengelolaan server	Diskominfo	1 paket	278.770.000	-	-	278.770.000		100%	90.000.000
1 25 19 4	3 Pengadaan dan pengelolaan akses internet Pemerintah Kabupaten	Tercukupinya kebutuhan internet Pemkab	Diskominfo	12 bulan Sewa	431.945.000	-	-	431.945.000		100%	300.000.000

Kode	Bidang Kegiatan	Indikator Kinerja Program / Kegiatan	Rencana Tahun 2014 (Tahun Rencana)						CATATAN PENTING	Prakiraan Maju Rencana Tahun 2015	
			Lokasi	Target Capaian Kinerja	Kebutuhan dan / Pagu indikatif (Rp)					Target Capaian Kinerja	Kebutuhan Dana / Pagu Indikatif
					APBD Kab	APBD Prov	APBN	Jumlah			
1	2	3	4	5	6	7	8	9	10	11	12
1 25 19 5	4 Pengelolaan dan pengembangan informasi potensi Kabupaten Kendal	Terserapnya informasi potensi Kendal	Pemkab. Kendal	1 kegiatan	65.000.000	-	-	65.000.000		100%	70.000.000
1 25 19 6	5 Pengelolaan dan Pengembangan LPSE Kabupaten Kendal	Lancarnya pelaksanaan lelang	Diskominfo	12 bulan	390.000.000	-	-	390.000.000		100%	450.000.000
								-			
JUMLAH					3.024.714.000	-	-	3.024.714.000			3.142.772.000

Kode	Bidang Kegiatan	Indikator Kinerja Program / Kegiatan	Rencana Tahun 2014 (Tahun Rencana)						CATATAN PENTING	Prakiraan Maju Rencana Tahun 2015	
			Lokasi	Target Capaian Kinerja	Kebutuhan dan / Pagu indikatif (Rp)					Target Capaian Kinerja	Kebutuhan Dana / Pagu Indikatif
					APBD Kab	APBD Prov	APBN	Jumlah			
1	2	3	4	5	6	7	8	9	10	11	12
1		URUSAN WAJIB									
1	#	PERPUSTAKAAN									
1	#	01 KANTOR PERPUSTAKAAN DAN ARSIP DAERAH KABUPATEN KENDAL									
1	26	01 Program Pelayanan Administrasi			420.000.000	-	-	420.000.000			504.000.000
1	26	01 01 1 Kegiatan Penyediaan jasa surat	tersedianya peranko, materai dan	KPAD	100%	4.000.000	-	-	4.000.000	100%	4.800.000
1	26	01 02 2 Kegiatan Penyediaan jasa komunikasi, sumber daya air dan listrik	tersedianya biaya jasa komunikasi, sumber daya air, listrik dan sewa internet	KPAD	100%	50.000.000	-	-	50.000.000	100%	60.000.000
1	26	01 06 3 Kegiatan Penyediaan jasa pemeliharaan dan perizinan kendaraan dinas/operasional	kendaraan dinas/ operasional dalam kondisi baik dan siap digunakan	KPAD	100%	30.000.000	-	-	30.000.000	100%	36.000.000
1	26	01 08 4 Kegiatan Penyediaan jasa kebersihan kantor	terciptanya lingkungan kantor yang bersih	KPAD	100%	30.000.000	-	-	30.000.000	100%	36.000.000
1	26	01 10 5 Kegiatan Penyediaan Alat Tulis	tersedianya kebutuhan alat tulis	KPAD	100%	30.000.000	-	-	30.000.000	100%	36.000.000
1	26	01 11 6 Kegiatan Penyediaan barang cetakan dan penggandaan	tersedianya barang cetakan dan penggandaan	KPAD	100%	11.000.000	-	-	11.000.000	100%	13.200.000
1	26	01 17 7 Kegiatan Penyediaan makanan dan minuman	tersedianya makanan dan minuman	KPAD	100%	55.000.000	-	-	55.000.000	100%	66.000.000
1	26	01 18 8 Kegiatan Rapat-rapat koordinasi dan konsultasi keluar daerah	keikutsertaan rapat koordinasi dan konsultasi keluar daerah	KPAD	100%	210.000.000	-	-	210.000.000	100%	252.000.000
1	26	02 Program Peningkatan sarana dan prasarana aparatur			127.000.000	-	-	127.000.000			110.400.000
1	26	02 02 1 Kegiatan Pengadaan aset peralatan	tersedianya peralatan dan mesin	KPAD	100%	100.000.000	-	-	100.000.000	100%	78.000.000
1	26	02 08 2 Pemeliharaan Rutin/Berkala Peralatan dan Mesin	Peralatan dan Mesin Perkantoran yang dapat bekerja dengan baik	KPAD	100%	12.000.000	-	-	12.000.000	100%	14.400.000
1	26	02 09 3 Pemeliharaan Rutin/Berkala Gedung dan Bangunan	terpeliharanya gedung dan bangunan	KPAD	100%	15.000.000	-	-	15.000.000	100%	18.000.000
1	26	03 Program Peningkatan disiplin aparatur			4.500.000	-	-	4.500.000			5.400.000
1	26	03 02 1 Kegiatan Pengadaan pakaian dinas	tersedianya pakaian dinas beserta	KPAD	100%	4.500.000	-	-	4.500.000	100%	5.400.000
1	26	05 Program Peningkatan Kapasitas			15.000.000	-	-	15.000.000			18.000.000
1	26	05 01 1 Kegiatan Pendidikan dan Pelatihan	adanya peningkatan kualitas SDM	KPAD	100%	15.000.000	-	-	15.000.000	100%	18.000.000
1	26	06 Program Peningkatan Pengembangan			10.000.000	-	-	10.000.000			12.000.000
1	26	06 01 1 Kegiatan Penyusunan Laporan	tersusunnya LAKIP SKPD	KPAD	100%	6.000.000	-	-	6.000.000	100%	7.200.000
1	26	06 04 2 Kegiatan Penyusunan Laporan Keuangan Akhir Tahun	tersusunnya laporan keuangan akhir tahun	KPAD	100%	4.000.000	-	-	4.000.000	100%	4.800.000
1	26	07 Program Peningkatan Pelayanan dan			134.600.000	-	-	134.600.000			161.520.000
1	26	07 01 1 Peningkatan Kinerja dan Pelayanan	Meningkatnya Kinerja dan Pelayanan	KPAD	100%	100.000.000	-	-	100.000.000	100%	120.000.000
1	26	07 02 2 Peningkatan Kinerja dan Pelayanan Administrasi Perkantoran	Meningkatnya Kinerja dan Pelayanan Administrasi Perkantoran	KPAD	100%	25.000.000	-	-	25.000.000	100%	30.000.000
1	26	07 03 3 Penunjang Pelaksanaan Pekerjaan Perkantoran	Terpenuhinya Pelaksanaan Pekerjaan Perkantoran	KPAD	100%	9.600.000	-	-	9.600.000	100%	11.520.000

Kode	Bidang Kegiatan	Indikator Kinerja Program / Kegiatan	Rencana Tahun 2014 (Tahun Rencana)						CATATAN PENTING	Prakiraan Maju Rencana Tahun 2015	
			Lokasi	Target Capaian Kinerja	Kebutuhan dan / Pagu indikatif (Rp)					Target Capaian Kinerja	Kebutuhan Dana / Pagu Indikatif
					APBD Kab	APBD Prov	APBN	Jumlah			
1	2	3	4	5	6	7	8	9	10	11	12
1 26 15	Program Pengembangan Budaya Baca				220.000.000	-	-	220.000.000			252.000.000
1 26 15 01	1 Pemasyarakatan minat dan	Terlaksananya lomba perpustakaan	KPAD	100%	30.000.000	-	-	30.000.000			36.000.000
1 26 15 03	2 Supervisi, pembinaan dan stimulasi pada perpustakaan umum,	Bimbingan Teknis Bagi pengelola Perpustakaan	KPAD	100%	30.000.000	-	-	30.000.000			36.000.000
1 26 15 05	3 Penyediaan bantuan pengembangan perpustakaan dan minat baca di daerah	Pemberian bantuan buku untuk 20 Perpustakaan Desa/Kelurahan/Masyarakat/Rumah Ibadah,	Kab. Kendal	100%	60.000.000	-	-	60.000.000		100%	60.000.000
		Pemberian bantuan rak buku untuk Perpustakaan Desa/Kelurahan/Masyarakat/Rumah Ibadah,	Kab. Kendal	100%	20.000.000	-	-	20.000.000		100%	24.000.000
1 26 15 08	4 Publikasi dan sosialisasi minat dan budaya baca	Penerbitan buletin perpustakaan	KPAD	100%	15.000.000	-	-	15.000.000		100%	18.000.000
1 26 15 09	5 Penyediaan bahan pustaka perpustakaan umum daerah	Pengadaan 2000 eksemplar buku untuk perpustakaan umum dan keliling	KPAD	100%	60.000.000	-	-	60.000.000		100%	72.000.000
1 26 15 10	6 Monitoring, evaluasi dan pelaporan	Monitoring hasil bintek	KPAD	100%	5.000.000	-	-	5.000.000		100%	6.000.000
1 24 15	Program Perbaikan Sistem				126.500.000	-	-	126.500.000			160.000.000
1 24 15 05	1 Pengadaan sarana penyimpanan	Pengadaan rak arsip sejumlah 20 rak	KPAD	100%	50.000.000	-	-	50.000.000		100%	150.000.000
		Pengadaan roll o pack dgn perlengkapannya	KPAD	100%	55.000.000	-	-	55.000.000			
		Almari gambar	KPAD	100%	9.000.000	-	-	9.000.000			
		Filling Kabinet	KPAD	100%	10.000.000	-	-	10.000.000		100%	10.000.000
		almari kaca	KPAD	100%	2.500.000	-	-	2.500.000			
1 24 16	Program Penyelamatan dan				105.000.000	-	-	105.000.000			110.000.000
1 24 16 01	1 Pengadaan sarana pengolahan dan	Pemberian bantuan sarana	KPAD	100%	25.000.000	-	-	25.000.000		100%	30.000.000
		Bantuan filling kabinet 5 desa	KPAD	100%	20.000.000	-	-	20.000.000		100%	30.000.000
1 24 16 02	2 Pendataan dan penataan dokumen/arsip daerah	Penanganan dan pengelolaan arsip inaktif	KPAD	100%	35.000.000	-	-	35.000.000		100%	50.000.000
		Penataan arsip desa	KPAD	100%	25.000.000	-	-	25.000.000		100%	
1 24 17	Program Pemeliharaan Rutin/Berkala				35.000.000	-	-	35.000.000			45.000.000
1 24 17 02	1 Pemeliharaan rutin/berkala arsip daerah	Pemeliharaan arsip di depo arsip daerah	KPAD	100%	35.000.000	-	-	35.000.000		100%	40.000.000
1 24 17 03	2 Monitoring, evaluasi dan pelaporan kondisi situasi data	Monitoring hasil bintek	Kab. Kendal		-	-	-	-		100%	5.000.000
1 24 18	Program Peningkatan Kualitas Pelayanan Informasi				51.000.000	-	-	51.000.000			61.200.000

Kode	Bidang Kegiatan	Indikator Kinerja Program / Kegiatan	Rencana Tahun 2014 (Tahun Rencana)						CATATAN PENTING	Prakiraan Maju Rencana Tahun 2015					
			Lokasi	Target Capaian Kinerja	Kebutuhan dan / Pagu indikatif (Rp)					Target Capaian Kinerja	Kebutuhan Dana / Pagu Indikatif				
					APBD Kab	APBD Prov	APBN	Jumlah							
1	2	3	4	5	6	7	8	9	10	11	12				
1	24	18	03	1	Sosialisasi/penyuluhan kearsipan di lingkungan instansi pemerintah/swasta	Bimbingan Teknis bagi pengelola arsip	KPAD	100%	26.000.000	-	-	26.000.000		100%	31.200.000
						Lomba tertib arsip desa	Kab. Kendal	100%	25.000.000	-	-	25.000.000		100%	30.000.000
												-			
JUMLAH												1.248.600.000			1.439.520.000

Kode	Bidang Kegiatan	Indikator Kinerja Program / Kegiatan	Rencana Tahun 2014 (Tahun Rencana)						CATATAN PENTING	Prakiraan Maju Rencana Tahun 2015				
			Lokasi	Target Capaian Kinerja	Kebutuhan dan / Pagu indikatif (Rp)					Target Capaian Kinerja	Kebutuhan Dana / Pagu Indikatif			
					APBD Kab	APBD Prov	APBN	Jumlah						
1	2	3	4	5	6	7	8	9	10	11	12			
		URUSAN PILIHAN												
		PERTANIAN												
		DINAS PERTANIAN, PETERNAKAN, PERKEBUNAN DAN KEHUTANAN												
2	01	01	01	Program Pelayanan Administrasi Perkantoran	Kelancaran kegiatan perkantoran	Kab. Kendal		553.300.000	-	-	553.300.000			553.300.000
				01 Penyediaan Surat menyurat	Tersedianya materai & perangko	DP3K	12 bulan	2.800.000	-	-	2.800.000	-	12 bulan	3.500.000
				02 Penyediaan Jasa Komunikasi sumber daya air & Listrik	Terlunasnya tagihan rek listrik, air, telpon	DP3K	12 bulan	85.000.000	-	-	85.000.000	-	12 bulan	95.000.000
				06 Penyediaan Jasa Pemeliharaan dan Perijinan Kendaraan Dinas/Operasional	Terbayarkannya pajak pajak kendaraan dinas	DP3K	12 bulan	23.000.000	-	-	23.000.000	-	12 bulan	30.000.000
				08 Penyediaan Jasa Kebersihan Kantor	Tersedianya peralatan kebersihan kantor	DP3K	12 bulan	8.000.000	-	-	8.000.000	-	12 bulan	9.000.000
				10 Penyediaan Alat Tulis Kantor	Tersedianya alat tulis kantor	DP3K	12 bulan	55.200.000	-	-	55.200.000	-	12 bulan	75.000.000
				11 Penyediaan Barang Cetakan dan Penggandaan	Tersedianya formulir cetakan kegiatan kantor	DP3K	12 bulan	19.500.000	-	-	19.500.000	-	12 bulan	21.000.000
				15 Penyediaan Bahan Bacaan dan Peraturan Perundang-undangan	Tersedianya Bahan Bacaan dan Peraturan Perundang-undangan	DP3K	12 bulan	2.300.000	-	-	2.300.000	-	12 bulan	2.600.000
				17 Penyediaan Makanan dan Minuman	Tersedianya makanan dan minuman tamu, rapat & kegiatan karyawan	DP3K	12 bulan	52.000.000	-	-	52.000.000	-	12 bulan	55.000.000
				18 Rapat-rapat Koordinasi & Konsultasi Dalam daerah dan Luar daerah	Terbayarkannya tiket perjalanan dinas kantor	DP3K	12 bulan	305.500.000	-	-	305.500.000	-	12 bulan	285.000.000
2	01	01	02	Program Peningkatan Sarana & Prasarana Aparatur	Terpeliharanya sarpras aparatur			374.000.000			374.000.000			374.000.000
				02 Pengadaan Aset Peralatan & Mesin	Terlaksananya pengadaan alat alat kantor & kendaraan	DP3K	2 paket	75.000.000	-	-	75.000.000	-	2 paket	320.000.000
				03 Pengadaan Aset Gedung & Bangunan	Terlaksananya pengadaan gudang arsip & penataan lingkungan parkir	DP3K	2 paket	200.000.000	-	-	200.000.000	-	2 paket	320.000.000
				08 Pemeliharaan Rutin/Berkala Peralatan & Mesin	Terpeliharanya peralatan & Mesin	DP3K	12 bulan	40.000.000	-	-	40.000.000	-	12 bulan	35.000.000
				09 Pemeliharaan Rutin/Berkala Gedung & Bangunan	Terlaksananya pemeliharaan bangunan kantor DP3K	DP3K	12 bulan	50.000.000	-	-	50.000.000	-	12 bulan	100.000.000
				11 Pemeliharaan Rutin/Berkala Aset Tetap Lainnya	Terpeliharanya Aset tetap lainnya secara rutin	DP3K	12 bulan	9.000.000	-	-	9.000.000	-	12 bulan	21.500.000

Kode	Bidang Kegiatan	Indikator Kinerja Program / Kegiatan	Rencana Tahun 2014 (Tahun Rencana)						CATATAN PENTING	Prakiraan Maju Rencana Tahun 2015	
			Lokasi	Target Capaian Kinerja	Kebutuhan dan / Pagu indikatif (Rp)					Target Capaian Kinerja	Kebutuhan Dana / Pagu Indikatif
					APBD Kab	APBD Prov	APBN	Jumlah			
1	2	3	4	5	6	7	8	9	10	11	12
2 01 01 03	Program Peningkatan Disiplin Aparatur	Terciptanya disiplin karyawan			17.500.000			17.500.000			17.500.000
	02 Pengadaan Pakaian Dinas Beserta Perlengkapannya	Terlaksananya pengadaan pakaian dinas beserta perlengkapannya	DP3K	120 stel	17.500.000	-	-	17.500.000	-	120 stel	18.500.000
2 01 01 05	Program Peningkatan Kapasitas Sumber Daya Aparatur				25.000.000			25.000.000			25.000.000
	01 Bintek Implementasi Peraturan Perundang-undangan	Terlaksananya bintek untuk karyawan	DP3K	25 orang	25.000.000	-	-	25.000.000	-	25 kali	27.000.000
2 01 01 06	Program Pengembangan Sistem pelaporan Capaian kinerja dan				13.000.000			13.000.000			13.000.000
	01 Penyusunan Laporan Capaian Kinerja dan Iktisar Realisasi Kinerja SKPD	Terselesaikannya laporan capaian kinerja bulanan, semesteran & tahunan	DP3K	30 bendel	2.000.000	-	-	2.000.000	-	30 bendel	2.000.000
	02 Penyusunan Laporan keuangan Semesteran	Terselesaikannya laporan keuangan bulanan semesteran & tahunan	DP3K	40 bendel	11.000.000	-	-	11.000.000	-	50 bendel	12.000.000
2 01 01 07	Program Peningkatan Pelayanan & Kinerja Aparatur Pemerintah				268.000.000			268.000.000			268.000.000
	02 Peningkatan Kinerja dan Pelayanan Administrasi Perkantoran	Tersedianya tunjangan untuk peningkatan kinerja & pelayanan administrasi perkantoran	DP3K	12 bulan	225.000.000	-	-	225.000.000	-	12 bulan	250.000.000
	03 Penunjang Pelaksanaan Pekerjaan Perkantoran	Adanya honorarium untuk pegawai tidak tetap (honoror)	DP3K	12 bulan	43.000.000	-	-	43.000.000	-	12 bulan	50.000.000
	JUMLAH KEGIATAN RUTIN				1.948.300.000	-	-	1.948.300.000			2.429.600.000
2 01 01 15	Program Peningkatan Kesejahteraan Petani	Tercapainya kesejahteraan petani			1.632.100.000	-	-	1.632.100.000			5.840.000.000
	01 Pelatihan Petani & Pelaku Agribisnis	Terlaksananya kegiatan SLPTT demplot tanaman pangan bagi kelompok tani serta FFD	Desa Sukodadi Kec Patean, Kec Boja, Kec Rowosari & Kec Brangsong	2 paket	83.700.000	-	-	83.700.000	-	4 paket	350.000.000
	03 Peningkatan Kemampuan Lembaga Petani	Terlaksananya kegiatan pembinaan P3A/GP3A		1 paket	39.400.000	-	-	39.400.000		1 paket	200.000.000
	06 Fasilitasi Peningkatan Kemampuan Kelompok Tani melalui SLPHT (DBHCHT	Terlaksananya kegiatan SLPHT untuk meningkatkan kemampuan poktan	SLPHT Padi di kec Patebon, SLPHT hama ulat di Desa Cening Kec Singorojo	2 Lokasi 50 orang	100.000.000	-	-	100.000.000	-	2 kegiatan 50 orang	150.000.000

Kode	Bidang Kegiatan	Indikator Kinerja Program / Kegiatan	Rencana Tahun 2014 (Tahun Rencana)						CATATAN PENTING	Prakiraan Maju Rencana Tahun 2015	
			Lokasi	Target Capaian Kinerja	Kebutuhan dan / Pagu indikatif (Rp)					Target Capaian Kinerja	Kebutuhan Dana / Pagu Indikatif
					APBD Kab	APBD Prov	APBN	Jumlah			
1	2	3	4	5	6	7	8	9	10	11	12
	08 Pembinaan & Penguatan Kelembagaan Petani Tembakau (DBHCHT)	Terlaksananya kegiatan pembinaan Poktan petani tembakau	Kab Kendal	5 Lokasi 250 peserta	130.000.000			130.000.000		5 Lokasi 250 peserta	130.000.000
	12 Peningkatan Kemampuan Lembaga Petani (WISMP)	Terlaksananya kegiatan pembinaan P3A/GP3A dalam pengelolaan jaringan irigasi	Kab Kendal	5 lokasi	440.000.000	-	-	440.000.000	-	5 lokasi	450.000.000
	14 Pemberdayaan Kelompok Tani Perkebunan	Terlaksananya pembinaan & lomba poktan petani perkebunan	Kab Kendal	1 keg 30 peserta	93.000.000			93.000.000		2 keg	300.000.000
	20 Pengembangan Agribisnis di Kawasan Tembakau (DBHCHT)	Terlaksananya pertemuan & Pembinaan teknis gapoktan penerima bantuan PUAP	Desa Bulak, Gebanganom, Jatipurwo, Parakan, Pojoksari, Rowosari, Tambaksari & Wonotenggang Kec Rowosari, Desa Mulyosari & Trimulyo Kec Sukorejo, Desa Pagerwojo Kec Limbangan, Desa Tlahab Kec Gemuh	12 gapoktan	110.000.000	-		110.000.000	-	20 gapoktan	300.000.000
	26 Pembinaan Lingkungan Sosial Petani Penghasil Tembakau (DBHCHT)	Terlaksananya keg demplot tanaman perkebunan & bantuan alsintan tepat guna untuk petani pertanian/ perkebunan	Bantuan alat prosesing kopi di Eks Kawedanan Boja (APBD) & Eks kawedanan Selokaton (APBN	12 paket	220.000.000			220.000.000		20 PAKET	1.000.000.000

Kode	Bidang Kegiatan	Indikator Kinerja Program / Kegiatan	Rencana Tahun 2014 (Tahun Rencana)						CATATAN PENTING	Prakiraan Maju Rencana Tahun 2015		
			Lokasi	Target Capaian Kinerja	Kebutuhan dan / Pagu indikatif (Rp)					Target Capaian Kinerja	Kebutuhan Dana / Pagu Indikatif	
					APBD Kab	APBD Prov	APBN	Jumlah				
1	2	3	4	5	6	7	8	9	10	11	12	
			<p>Bantuan mesin pompa Ds. Purwokerto Dukuh Krayapan, Desa Turunrejo, Desa Purwokerto, kec. Brangsong. Desa Ngasinan Kec Weleri, Desa Donosari kec Patebon. Desa Wonorejo, Sumberejo, Sarirejo Kec Kaliwungu. Desa Banyutowo Kec kota Kendal</p> <p>Bantuan mesin traktor di Desa Sidomakmur Dusun Sirowo, Desa Jeruk Giling kec Kalsel. Desa Tegorejo, Desa Karangmulyo kec Pegandon Ngesrep balong.</p> <p>Bantuankendaraan roda tiga, 10 Kec Penghasil tembakau</p>									
		27 Penunjang Peningkatan Kemampuan Lembaga Petani (WISMP)	Terlaksananya kegiatan penunjang pembinaan P3A/GP3A dalam pengelolaan jaringan irigasi	Kab Kendal	1 paket	66.000.000			66.000.000		1 paket	100.000.000
		28 Diversifikasi Usaha Tani Petani Tembakau dengan Tanaman Tebu (DBHCHT)	Terlaksananya demplot tanaman tebu	Kab Kendal	1 paket	150.000.000			150.000.000		1 paket	150.000.000

Kode	Bidang Kegiatan	Indikator Kinerja Program / Kegiatan	Rencana Tahun 2014 (Tahun Rencana)						CATATAN PENTING	Prakiraan Maju Rencana Tahun 2015	
			Lokasi	Target Capaian Kinerja	Kebutuhan dan / Pagu indikatif (Rp)					Target Capaian Kinerja	Kebutuhan Dana / Pagu Indikatif
					APBD Kab	APBD Prov	APBN	Jumlah			
1	2	3	4	5	6	7	8	9	10	11	12
	29 Pengembangan Bibit Unggul Pertanian/Perkebunan	Tercapainya program perbanyak benih unggul lokal menjadi unggul nasional	Bibit Sersat madu di poktan tirta lestari kec singorojo, alpukhat khas kendal di desa puguh kec Boja, pengembangan tanaman jambu merah & bibit kelengkeng di kec Kaliwungu	4 unit	200.000.000	-	-	200.000.000	-	4 unit	200.000.000
	30 Pengelolaan Produksi Tanaman Aneka Kacang dan Umbi (TP)	Terlaksananya SLPTT komoditas aneka tanaman kacang & umbi beserta pelaporannya	Kab. Kendal	1.000 Ha	-	-	-	-	-	1.000 Ha	700.000.000
	31 Pengelolaan Produksi Tanaman Sereal (TP)	Terlaksananya SLPTT komoditas sereal beserta pelaporan kegiatannya	<i>Bantuan benih jagung HIM1 Desa Purwokerto Kec. Brangsong, Kec Singorojo, Kec Patean, Desa Tegorejo Kec Pegandon</i>	8,905 Ha	-	-	-	-	-	8,905 Ha	-
	32 Pengelolaan Sistem Penyediaan Benih Tanaman Pangan (TP)	Terlaksananya kegiatan pemberdayaan penangkaran benih beserta penyaluran benih ke kawasan SLPTT dan Non SLPTT	Bantuan benih padi di Desa Peron kec Limbangan, Kec Kaliwungu, Desa Kaliputih, Kertosari, Getas Kec Singorojo. Desa Tambahrejo Kec. Pageruyung, 35 kelompok se-Kecamatan Rowosari, Desa Singorojo kec Singorojo, Desa Purwokerto Kec. Brangsong, Pakis kec. Limbangan	100.000 kg	-	-	-	-	-	100.000 kg	150.000.000

Kode	Bidang Kegiatan	Indikator Kinerja Program / Kegiatan	Rencana Tahun 2014 (Tahun Rencana)						CATATAN PENTING	Prakiraan Maju Rencana Tahun 2015	
			Lokasi	Target Capaian Kinerja	Kebutuhan dan / Pagu indikatif (Rp)					Target Capaian Kinerja	Kebutuhan Dana / Pagu Indikatif
					APBD Kab	APBD Prov	APBN	Jumlah			
1	2	3	4	5	6	7	8	9	10	11	12
	33 Penanganan Pasca Panen Tanaman Pangan (TP)	Terlaksananya kegiatan penanganan pasca panen & bantuan sarpras pasca panen	Desa Kebonadem Kec Brangsong, Desa Bojonggede kec Ngampel, Des Margomulyo Kec Pegandon, Desa Singorojo & Merbuh Kec Singorojo	2 paket (Alsintan, mesin tanam padi & Mesin perontok padi)	-	-	-	-		4 PAKET	500.000.000
	34 Dukungan Manajemen dan Teknis Lainnya pada Ditjen Tanaman Pangan (TP)	Terlaksananya kegiatan administrasi kegiatan tugas perbantuan tanaman pangan	Kab. Kendal	1 paket	-	-	-	-		1 paket	100.000.000
	35 Peningkatan produksi, produktivitas, dan mutu produk tanaman buah berkelanjutan (TP)	Terlaksananya kegiatan pengembangan kawasan buah dan SL GAP	Pengadaan bibit pisang raja bulu di Kec Kaliwungu, Bantuan buah-buahan desa cening Kec Singorojo	108 Ha, 1 Lembaga	-	-	-	-		108 Ha, 1 Lembaga	1.000.000.000
	36 Dukungan Manajemen dan Teknis Lainnya pada Ditjen Hortikultura (TP)	Terlaksananya kegiatan administrasi kegiatan tugas perbantuan ditjen hortikultura	Kab. Kendal	1 paket	-	-	-	-		1 paket	60.000.000
2	01	01	16	Program Peningkatan Ketahanan Pangan				1.654.000.000			2.060.000.000
	12 Penanganan Pasca Panen & Pengolahan Hasil Pertanian/Perkebunan (DBHCHT)	Terlaksananya pengadaan peralatan panen dan pengolahan hasil pertanian/perkebunan	Bantuan songkro/gerobak, kranjang tembakau di 11 kec penghasil tembakau	3 paket	300.000.000	-	-	300.000.000	-	3 paket	500.000.000
	15 Pengembangan Intensifikasi Tanaman Padi Palawija (DBHCHT)	Terlaksananya demplot padi & palawija varietas terbaru	Pengembangan Ubi Kayu varietas unggul di desa Meteseh & Leban kec Boja, Kec Sukorejo & Kec Plantungan	2 lokasi	150.000.000	-	-	150.000.000	-	2 LOKASI	200.000.000
	32 Penyusunan Data Base Potensi Produksi Pertanian, Peternakan Perkebunan dan Kehutanan	Tersedianya data statistik pertanian, peternakan perkebunan dan kehutanan tahun N+1	Kab Kendal	1 paket	200.000.000	-	-	200.000.000	-	1 paket	220.000.000
	37 Pemurnian Benih Tembakau Unggul Kendal (DBHCHT)	Terlaksananya kegiatan demplot tembakau unggul kendal	Kab.Kendal	2 kegiatan	150.000.000	-	-	150.000.000		2 kegiatan	150.000.000

Kode	Bidang Kegiatan	Indikator Kinerja Program / Kegiatan	Rencana Tahun 2014 (Tahun Rencana)						CATATAN PENTING	Prakiraan Maju Rencana Tahun 2015	
			Lokasi	Target Capaian Kinerja	Kebutuhan dan / Pagu indikatif (Rp)					Target Capaian Kinerja	Kebutuhan Dana / Pagu Indikatif
					APBD Kab	APBD Prov	APBN	Jumlah			
1	2	3	4	5	6	7	8	9	10	11	12
	38 Pengembangan Komoditas Unggul Lokal	Terlaksananya kegiatan demplot tanaman pangan unggulan lokal	Demplot bibit padi unggul Desa Cening Kec Singorojo	1 unit 2 Ha	50.000.000	-	-	50.000.000		1 unit 2 Ha	40.000.000
	39 Pengembangan Komoditas Unggulan di Kawasan Tembakau (DBHCHT)	Terlaksananya kegiatan pendaftaran varietas & peningkatan produksi bibit unggul	Bibit Durian di Desa Bangunsari kec Pageruyung, Bibit Mangga desa Sumberagung Cepiring, Bibit Unggul Desa Donosari Kec Patebon, Desa Tejorejo Kec Ringinarum & Kec Limbangan	3 kegiatan	300.000.000	-	-	300.000.000		3 kegiatan	300.000.000
	40 Diversifikasi usaha tani pertanian non tembakau (DBHCHT)	Terlaksananya keg diversifikasi tanaman tembakau dengan tanaman lain	Desa Kedungboto, pakis Kec. Limbangan. Desa dadapan, Cening Kec Singorojo & Desa Trisobo Kec Boja	4 paket bantuan bibit karet	97.000.000			97.000.000		4 PAKET	200.000.000
	43 Fasilitasi penyediaan sarana teknologi budidaya tembakau (dbhcht)	Terlaksananya bantuan alat-alat pasca panen petani tembakau	Bantuan traktor Desa Gonoarjo kec. Limbangan. Desa Curugsewu, Kalices, Plososari kec Patean. Desa Singorojo & Merbuh Kec. Singorojo serta saprodi Desa Mlatiharjo Kec Patean	Traktor 14 unit & Saprodi 2 paket	407.000.000			407.000.000		3 PAKET	450.000.000
2	01	01	17	Program Peningkatan Pemasaran Hasil Produksi Pertanian/Perkebunan				254.000.000			310.000.000
	14 Promosi Hasil Produksi Pertanian, Perikanan/Kelautan, Perkebunan & Kehutanan	Terlaksananya keg pameran PSPP	Kab. Kendal	1 keg	70.000.000	-	-	70.000.000	-	2 Kegiatan	80.000.000
	17 Pameran Hortikultura	Terlaksananya keg pameran hortikultura	Kab. Temanggung	1 Kegiatan	30.000.000	-	-	30.000.000	-	1 Kegiatan	40.000.000
	19 Pameran Kabi Herbal	Terlaksananya pameran tanaman obat-obatan	Kab. Temanggung	1 keg	24.000.000			24.000.000		1 Kegiatan	40.000.000

Kode	Bidang Kegiatan	Indikator Kinerja Program / Kegiatan	Rencana Tahun 2014 (Tahun Rencana)						CATATAN PENTING	Prakiraan Maju Rencana Tahun 2015		
			Lokasi	Target Capaian Kinerja	Kebutuhan dan / Pagu indikatif (Rp)					Target Capaian Kinerja	Kebutuhan Dana / Pagu Indikatif	
					APBD Kab	APBD Prov	APBN	Jumlah				
1	2	3	4	5	6	7	8	9	10	11	12	
		20 Pameran dan Promosi Agro Expo	Terlaksananya pameran agro expo tingkat prov	Kab. Temanggung	1 keg	130.000.000			130.000.000		1 Kegiatan	150.000.000
2 01 01 18	Program Peningkatan Penerapan Teknologi Pertanian/Perkebunan					645.000.000	-	-	645.000.000			975.000.000
		19 Pengendalian Hama Terpadu Tanaman Tembakau Melalui SLPHT (DBHCHT)	Terlaksananya Kegiatan SLPHT	Desa Bulugede & Donosari kec Patebon	SLPHT Tembakau 2 lokasi	130.000.000	-	-	130.000.000	-	2 Kelompok 40 orang	200.000.000
		20 Pembinaan Pertanian Organik Pangan	Terlaksananya kegiatan demplot tanaman pangan dengan penggunaan pupuk organik	Ds. Kebonadem 4 RW kec. Brangsong, Jawisari kec Limbangan, Desa Kebonharjo Kec. Patebon, Desa Bulugede, Desa Margosari, Desa Donosari, dan Desa Lanji Kec. Patebon, Ds. Wonodadi kec Plantungan, Desa Singorojo &	3 lokasi	100.000.000			100.000.000	-	1 LOKASI	150.000.000
		21 Pembinaan Pertanian Organik Hortikultura	Terlaksananya kegiatan demplot sayuran organik	Jengkol Kedungboto kab. Limbangan Ds. Sendang Kulon, Ds. Sukodadi, Ds. Kadilangu, Ds. Laban, Ds. Tanjungmojo, Ds. Rejosari kec	3 lokasi	150.000.000		-	150.000.000	-	3 LOKASI	200.000.000
		22 Budidaya Tanaman Tembakau Rendah Nikotin & Ramah Lingkungan (DBHCHT)	Terlaksananya kegiatan tanaman tembakau rendah nikotin & ramah lingkungan	Kab. Kendal	4 Unit 4 Ha	80.000.000	-	-	80.000.000	-	4 Unit 4 Ha	225.000.000
		27 Peningkatan Produksi & Produktivitas Tanaman Tembakau melalui SLPTT (DBHCHT)	Terlaksananya kegiatan SLPTT pada tanaman tembakau	Kab. Kendal	2 lokasi 40 peserta	185.000.000			185.000.000		2 lokasi 40 peserta	200.000.000
2 01 01 19	Program Peningkatan Produksi Pertanian/Perkebunan					2.305.000.000	1.353.000.000	3.100.000.000	6.758.000.000			8.190.000.000

Kode	Bidang Kegiatan	Indikator Kinerja Program / Kegiatan	Rencana Tahun 2014 (Tahun Rencana)						CATATAN PENTING	Prakiraan Maju Rencana Tahun 2015	
			Lokasi	Target Capaian Kinerja	Kebutuhan dan / Pagu indikatif (Rp)					Target Capaian Kinerja	Kebutuhan Dana / Pagu Indikatif
					APBD Kab	APBD Prov	APBN	Jumlah			
1	2	3	4	5	6	7	8	9	10	11	12
	03 Pengembangan Bibit Unggul Pertanian/Perkebunan	Terlaksananya Kegiatan pengembangan bibit varietas unggul lokal kabupaten	Desa Cening kec Singorojo	Pembinaan petani gula jawa 1 paket	100.000.000	-	-	100.000.000	-	1 PAKET	100.000.000
	05 Penyusunan Kebijakan Pencegahan Alih Fungsi LahanPertanian	Terlaksananya pendataan lahan pertanian pangan berkelanjutan & tersusunnya peta lahan pertanian pangan berkelanjutan	Kab. Kendal	Monitoring & evaluasi PLP2B	500.000.000	-	-	500.000.000	-	Monitoring & evaluasi Raperda PLP2B	500.000.000
	12 Penyediaan Sarana Prasarana Pengelolaan Lahan & Air (DAK Pertanian mendukung Pangan)	Terlaksananya kegiatan pembangunan JIUT, JIDES, Dam, Sumur Resapan, & Irigasi air Permukaan	Perbaikan Jembatan di Nolokerto RW 6 Kec. Kaliwungu	17 paket	200.000.000	-	2.000.000.000	2.200.000.000	-	17 paket	2.200.000.000
			<i>Pembangunan Bendungan/jaringan irigasi Desa Korowelanganyar, Blok Genderan kec. Cepiring, Desa Gubugsari Pagubungan Selatan RW 03 kec Pegandon, Desa Tegorejo, Desa Sumberejo Kec. Kaliwungu, Tamangede kec Gemuh, Cegunan - Tegolayang kec. Pegandon, depan BPP Kaliwungu Kec. Kaliwungu, Desa Karangtengah Kec. Kaliwungu, Desa Gubugsari kec. Pegandon, Pamriyan kec Gemuh, Tlahab kec Gemuh, Desa Lanji Kec. Patebon, Desa Pidodo Wetan Kec. Patebon.</i>								

Kode	Bidang Kegiatan	Indikator Kinerja Program / Kegiatan	Rencana Tahun 2014 (Tahun Rencana)						CATATAN PENTING	Prakiraan Maju Rencana Tahun 2015		
			Lokasi	Target Capaian Kinerja	Kebutuhan dan / Pagu indikatif (Rp)					Target Capaian Kinerja	Kebutuhan Dana / Pagu Indikatif	
					APBD Kab	APBD Prov	APBN	Jumlah				
1	2	3	4	5	6	7	8	9	10	11	12	
			Pembangunan gedung gapoktan di Desa Randusari Kecamatan Rowosari, Kutoharjo, Pembangunan jalan usaha tani/talud jalan usaha tani/jembatan di Jotang kec Kota Kendal, Dusun Wonotenggang Desa Wonotenggang Kecamatan Rowosari, Sudipayung Blok Najung Kec. Ngampel, Kumpulrejo Kec. Kaliwungu, Putatgede 02/03 01/07 Kec. Ngampel, Bojonggede 02/05 kec. Ngampel, Desa Karangsono RT 01 RW 01 s/d Desa Karangayu Perbaikan Jembatan di Nolakerto RW 6 Kec. Kaliwungu									
		13 Penunjang Penyediaan Sarana Prasarana Pengelolaan Lahan & Air (Penunjang DAK Pertanian mendukung Pangan)	Terlaksananya kegiatan penunjang pembangunan JITUT, JIDES, Dam, Sumur Resapan, & Irigasi air Permukaan	Kab. Kendal	1 Keg	200.000.000	-	-	200.000.000	-	1 Keg	200.000.000
		14 Penunjang Perbaikan Infrastruktur Pertanian	Terlaksananya kegiatan penunjang Sarana prasarana infrastruktur pertanian	Kab. Kendal	1 paket kegiatan	50.000.000	-	-	50.000.000	-	1 paket kegiatan	50.000.000

Kode	Bidang Kegiatan	Indikator Kinerja Program / Kegiatan	Rencana Tahun 2014 (Tahun Rencana)						CATATAN PENTING	Prakiraan Maju Rencana Tahun 2015	
			Lokasi	Target Capaian Kinerja	Kebutuhan dan / Pagu indikatif (Rp)					Target Capaian Kinerja	Kebutuhan Dana / Pagu Indikatif
					APBD Kab	APBD Prov	APBN	Jumlah			
1	2	3	4	5	6	7	8	9	10	11	12
	19 Penyediaan Sarana Prasarana Pengelolaan Lahan (DAK Pertanian mendukung perkebunan)	Terlaksananya kegiatan penyediaan sarana prasarana pengolahan lahan: jalan usaha tani	Bantuan IAP Ds. Kalirejo kec Kangkung, Sarirejo Kec. Kaliwungu, Ds. Kaliyoso, Ds. Truko, Ds. Lebosari, Ds. Jungsemi, Ds. Sukodadi kec Kangkung. Pembangunan Dam /Bendungan Dsn Gemuh Singkalan Desa Sidodadi Kec Patean, Dsn Ngampel - Ngandong Desa Plososari Kec Patean, Dsn Sengon Jurang - Ploso Desa Plososari Kec Patean, Dusun Jeta'an Desa Plososari Kec Patean, Jalan Usaha Tani RT 01 Desa Sukomangli Kec Patean, Dsn	8 paket	110.000.000	-	1.100.000.000	1.210.000.000	-	8 paket	1.300.000.000
	20 Penunjang Penyediaan Sarana Prasarana Pengelolaan Lahan (Penunjang DAK pertanian mendukung Perkebunan)	Terlaksananya kegiatan penunjang penyediaan sarana prasarana pengolahan lahan: Rehabilitas jalan produksi, & Talud jalan produksi	Kab. Kendal	2 paket	80.000.000	-	-	80.000.000	-	2 paket	190.000.000

Kode	Bidang Kegiatan	Indikator Kinerja Program / Kegiatan	Rencana Tahun 2014 (Tahun Rencana)						CATATAN PENTING	Prakiraan Maju Rencana Tahun 2015	
			Lokasi	Target Capaian Kinerja	Kebutuhan dan / Pagu indikatif (Rp)					Target Capaian Kinerja	Kebutuhan Dana / Pagu Indikatif
					APBD Kab	APBD Prov	APBN	Jumlah			
1	2	3	4	5	6	7	8	9	10	11	12
	23 Penyediaan Sarana Prasarana Pengelolaan Air (Bantuan keuangan Provinsi)	Terlaksananya kegiatan penyediaan sarana prasarana pengelolaan air (saluran irigasi)	Desa Sidomukti, Karangnom, Tambaksari Kec. Weleri. Desa Jatipurwo, Tanjungsari, Tambaksari, Karangsari kec Rowosari. Desa Lanji, Kumpulrejo, Purwosari Kec Patebon. Desa Rejosari-ngampel Kec. Ngampel. Desa Podosari, Kaliayu, Karangsono, Pandes, Gondang Kec. Cepiring. Desa Krompaan, Cepokomulyo, Johorejo, Lumansari, Kec Gemuh. Desa Pesawahan,	15 paket		3.000.000		3.000.000	-	15 paket	2.500.000.000
	26 Penunjang Penyediaan Sarana Prasarana Pengelolaan Air (Bantuan keuangan Provinsi)	Terlaksananya kegiatan administrasi penunjang penyediaan sarana prasarana pengelolaan air (saluran irigasi)	Kab. Kendal	1 paket	65.000.000	1.350.000.000	-	1.415.000.000	-	1 paket	100.000.000
	29 Penyusunan Desain Gambar (DAK Bidang Pertanian, Banprov dan Penunjang Perbaikan Infrastruktur Pertanian)	Tersiapkannya gambar & design kegiatan tahun berikutnya (termasuk gambar kantor DP3K, DAK, Banprov & Infrastruktur TP)	Kab. Kendal	40 design /gambar rencana keg	250.000.000			250.000.000		40 design/gambar	250.000.000
	30 Fasilitasi Pembangunan Prasarana Jalan Produksi & Talud Jalan Produksi di Kawasan Tembakau (DBHCHT)	Terlaksananya pembangunan jalan produksi & talud jalan produksi di kawasan perkebunan	Pembangunan jalan Usaha tani Desa Penjalin kec. Brangsong, Sumbersari RW 02 kec. Ngampel, Banyutowo kec Kota Kendal	3 paket	750.000.000			750.000.000		3 paket	800.000.000
2	01	01	21	Program Pencegahan & Penanggulangan Penyakit Ternak		230.000.000	-	-	230.000.000		305.000.000

Kode	Bidang Kegiatan	Indikator Kinerja Program / Kegiatan	Rencana Tahun 2014 (Tahun Rencana)						CATATAN PENTING	Prakiraan Maju Rencana Tahun 2015			
			Lokasi	Target Capaian Kinerja	Kebutuhan dan / Pagu indikatif (Rp)					Target Capaian Kinerja	Kebutuhan Dana / Pagu Indikatif		
					APBD Kab	APBD Prov	APBN	Jumlah					
1	2	3	4	5	6	7	8	9	10	11	12		
	02 Pemeliharaan Kesehatan & Pencegahan Penyakit Menular Ternak	Terlaksananya pengobatan ternak	Kab. Kendal	10 Kelompok 500 ekor	60.000.000	-	-	60.000.000	-	12 Kelompok 550 ekor	80.000.000		
	04 Pengawasan Perdagangan Ternak Antar Daerah	Terlaksananya kegiatan pengawasand pedagang daging, operasi yustisi & pasar ternak	Kab. Kendal	38 pedagang 8.000 ternak	50.000.000			50.000.000	-	48 pedagang 8.500 ternak	50.000.000		
	06 Revitalisasi Rumah Potong Hewan (RPH)	Terlaksananya revitalisasi RPH	Kab. Kendal	4 RPH	60.000.000	-	-	60.000.000	-	4 RPH	100.000.000		
	09 Pelayanan Kesehatan Hewan & Pemeriksaan Specimen	Terlaksananya pelayanan kesehatan hewan & Pencegahan penyakit menular	Kab. Kendal	33.000 ekor di 11 kec/19 desa	60.000.000	-	-	60.000.000	-	1,5000 ekor ternak & 50 peternak	75.000.000		
2	01	01	22	Program Peningkatan Produksi Hasil Peternakan				689.000.000	600.000.000	1.760.000.000	3.049.000.000		2.790.000.000
	04 Penyuluhan Pengelolaan Bibit Ternak yang Didistribusikan kepada Masyarakat	Terlaksananya Kegiatan pembinaan poktan penerima ternak bantuan pemerintah	Kab. Kendal	1 keg	36.000.000	-	-	36.000.000	-	1 KEG	20.000.000		
	08 Pengembangan Agribisnis Peternakan	Terlaksananya kegiatan agribisnis	Kab. Kendal	1 keg	32.000.000	-	-	32.000.000	-	1 KEG	35.000.000		
	13 Penyediaan Prasarana & Sarana Pengelolaan Lahan Peternakan	Terlaksananya kegiatan pengadaan sarana dan prasarana peternakan	Jalan Usaha Tani Desa Mulyosari Kec. Sukorejo. Desa Tirtomulyo Kec Plantungan. Desa Pasigitan Kec. Boja , Desa Sumur Kec. Brangsong, Bantuan UPPO & Peralatan Desa Margosari Kec Limbangan , Pembangunan irigasi Desa Ngadipiro kec Singorojo. Desa Karangmanggis, Desa Puguh Kec Boja. Pembangunan	8 paket jalan usaha tani	96.000.000	-	960.000.000	1.056.000.000	-	8 paket jalan usaha tani	1.210.000.000		
	15 Penunjang Kegiatan Penyediaan Prasarana & Sarana Pengelolaan Lahan Peternakan	Tersedianya penunjang kegiatan pengadaan sarana dan prasarana peternakan	Kab. Kendal	2 paket	25.000.000	-	-	25.000.000	-	2 paket	25.000.000		

Kode	Bidang Kegiatan	Indikator Kinerja Program / Kegiatan	Rencana Tahun 2014 (Tahun Rencana)						CATATAN PENTING	Prakiraan Maju Rencana Tahun 2015	
			Lokasi	Target Capaian Kinerja	Kebutuhan dan / Pagu indikatif (Rp)					Target Capaian Kinerja	Kebutuhan Dana / Pagu Indikatif
					APBD Kab	APBD Prov	APBN	Jumlah			
1	2	3	4	5	6	7	8	9	10	11	12
	17 Pendistribusian Bibit Ternak Kepada Petani Tembakau (DBHCHT)	Terlaksananya kegiatan demplot dan bantuan hewan ternak	Pengadaan Bibit Kambing PE & Domba Desa Kebonadem, Purwokerto Kec. Brangsong. Desa Bangunsari Kec Pageruyung, Desa Watulawang kec. Limbangan, Desa Plososari , Wonodadi kec Patean , Bantuan Sapi Desa Karangmulyo kec. Pegandon, Kec. Singorojo, Desa Sidodadi Kec Patean, Desa Bangunsari	11 kec penghasil tembakau	500.000.000	-	-	500.000.000	-	11 KEC	500.000.000
	18 Penguatan Kelompok Ternak (TP PROV)	Terlaksananya perlindungan terhadap ternak betina produktif	Desa Selokaton Kec. Sukorejo	2 lokasi		200.000.000		200.000.000		2 lokasi	200.000.000
	19 Budi daya unggas pedesaan (TP PROV)	Terlaksananya bantuan ternak kecil (unggas)	Desa Purwokerto Kec. Brangsong, Desa Pageruyung Ngasem Kec Pageruyung	2 lokasi		400.000.000		400.000.000		2 lokasi	200.000.000

Kode	Bidang Kegiatan	Indikator Kinerja Program / Kegiatan	Rencana Tahun 2014 (Tahun Rencana)						CATATAN PENTING	Prakiraan Maju Rencana Tahun 2015				
			Lokasi	Target Capaian Kinerja	Kebutuhan dan / Pagu indikatif (Rp)					Target Capaian Kinerja	Kebutuhan Dana / Pagu Indikatif			
					APBD Kab	APBD Prov	APBN	Jumlah						
1	2	3	4	5	6	7	8	9	10	11	12			
	21 Budidaya ternak (TP PUSAT)	Terlaksananya bantuan ternak besar	Budidaya Ternak sapi Pageruyung, Cepit Wetan kec. Pageruyung, Desa Pakis Kec Limbangan, Desa Kertosari Kec Singorojo. Desa Karangtengah Kec Kaliwungu, Penggemukan sapi Desa Cening Kec. Singorojo, Ternak kambing Desa Sriwulan Kec.Limbangan, Desa Kaliputih Kec Singorojo , Ternak kambing Etawa Desa	2 lokasi			800.000.000	800.000.000		2 lokasi	600.000.000			
2	01	01	23	Program Peningkatan Pemasaran Hasil Produksi Peternakan				16.000.000	-	-	16.000.000			30.000.000
				10 Pengolahan Informasi Permintaan Pasar Atas Hasil Produksi Peternakan Masyarakat	Terlaksananya Kegiatan pengumpulan informasi permintaan pasar yang akurat	Kab. Kendal	12 bulan	16.000.000	-	-	16.000.000	-	12 bulan	30.000.000
2	01	01	24	Program Peningkatan Penerapan Teknologi Peternakan				100.000.000	-	-	100.000.000			100.000.000
				02 Pengadaan Sarana & Prasarana Teknologi Peternakan Tepat Guna	Terlaksananya Kegiatan IB pada sapi & kambing betina produktif	Kab. Kendal	Vasektomi 10.500 ekor & IB 13.000 ekor	100.000.000	-	-	100.000.000	-	Vasektomi 10.500 ekor & IB 13.000 ekor	100.000.000
2	01	01	15	Program Pemanfaatan Potensi Sumber Daya hutan				285.000.000	-	-	285.000.000			285.000.000
				04 Pengembangan Hutan Tanaman	Terlaksananya penghijauan di kantor SKPD seKabupaten Kendal	Kab. Kendal	1.000 bibit	35.000.000	-	-	35.000.000	-	1.000 BIBIT	35.000.000
				06 Pengelolaan & Pemanfaatan Hutan	Terlaksananya pengembangan tanaman porang	Kab. Kendal	21.000 btg	100.000.000	-	-	100.000.000	-	21.000 btg	50.000.000
				08 Pengembangan Pengujian & Pengendalian Peredaran Hasil Hutan	Terlaksananya tertib pelaksanaan pengukuran kayu rakyat	Kab. Kendal	20 Kecamatan	50.000.000	-	-	50.000.000		20 Kecamatan	100.000.000

Kode	Bidang Kegiatan	Indikator Kinerja Program / Kegiatan	Rencana Tahun 2014 (Tahun Rencana)						CATATAN PENTING	Prakiraan Maju Rencana Tahun 2015	
			Lokasi	Target Capaian Kinerja	Kebutuhan dan / Pagu indikatif (Rp)					Target Capaian Kinerja	Kebutuhan Dana / Pagu Indikatif
					APBD Kab	APBD Prov	APBN	Jumlah			
1	2	3	4	5	6	7	8	9	10	11	12
		11 Diversifikasi Usaha Tani Tembakau dengan Komoditas Biofarma (DBHCHT)	2 Kecamatan	28.000 btg 20 Ha	100.000.000	-	-	100.000.000		28.000 btg 20 Ha	100.000.000
2	01 01 16	Program Rehabilitasi Hutan & Lahan			473.000.000	550.000.000	1.230.000.000	2.253.000.000			3.185.000.000
		06 Peningkatan Peran Serta Masyarakat Dalam Rehabilitasi Hutan & Lahan (banprov mend kehutanan)	Desa Pasigitan Trisobo Meteseh Blimbing Kliris Kec. Boja. Desa Purwokerto Kec Brangsong. Desa Cening, Kertosari, cacaban, &Tanah Desa Kec	10 paket di 10 Lokasi/desa		300.000.000		300.000.000		10 paket di 10 Lokasi/desa	600.000.000
		08 Rehabilitasi Lahan Kritis (DAK Kehutanan)	Penanaman Mangrove di Ds. Purwokerto Dukuh Krayapan, desa Kebonadem kec. Brangsong, Kebun bibit rakyat diTanjung Wonosari Pegandon, desa Gebangan Kec. Pageruyung 5 desa kec Brangsong, desa Gebangan Kec. Pageruyung , Desa Peron kec. Limbangan, Poktan Ngudi Makmur Desa Plososari, Sidodadi kec Patean , Kelompok Ngudi	160.000 bibit PKHR 800 Ha Mangrove 10 Ha DPN 468 M2	123.000.000	-	1.230.000.000	1.353.000.000	-	160.000 bibit PKHR 800 Ha Mangrove 10 Ha DPN 468 M2	1.485.000.000
		09 Penunjang Rehabilitasi Lahan Kritis	Kab. Kendal	1 Paket	50.000.000	-	-	50.000.000	-	1 Paket	50.000.000
		12 Peningkatan Ketrampilan Pembibitan Bagi Petani Tembakau (DBHCHT)	Desa Getas & Kertosari Kec Singorojo	Bantuan bibit sengon, jati, jalon 2 paket	100.000.000	-	-	100.000.000	-	Bantuan bibit sengon, jati, jalon 2 paket	150.000.000

Kode	Bidang Kegiatan	Indikator Kinerja Program / Kegiatan	Rencana Tahun 2014 (Tahun Rencana)						CATATAN PENTING	Prakiraan Maju Rencana Tahun 2015		
			Lokasi	Target Capaian Kinerja	Kebutuhan dan / Pagu indikatif (Rp)					Target Capaian Kinerja	Kebutuhan Dana / Pagu Indikatif	
					APBD Kab	APBD Prov	APBN	Jumlah				
1	2	3	4	5	6	7	8	9	10	11	12	
	13	Perlindungan lahan Tembakau (DBHCHT)	Terlaksananya kegiatan konservasi lahan tembakau	Dusun Ploso Desa Plososari Kec Patean	1 paket dam penahan erosi	100.000.000	-	-	100.000.000	-	1 paket	200.000.000
	14	Penyediaan Sarana Prasarana Teknologi Kehutanan (banprov mend. Kehutanan)	Terlaksananya kegiatan pencegahan lahan kritis sekitar hutan	kab. Kendal	3 paket		250.000.000		250.000.000		3 paket	600.000.000
	15	Penunjang Kegiatan Bantuan provinsi mendukung kehutanan	Penunjang keg banprov	Kab. Kendal	1 paket	100.000.000			100.000.000		1 paket	100.000.000
2	01	01	19	Program Pembinaan & Penertiban Industri Hasil Hutan		75.000.000	-	-	75.000.000			100.000.000
	10	Pembinaan Perusahaan pengguna jasa kayu & Kelompok Tani Kehutanan	Terlaksananya kegiatan penyuluhan & pembinaan terhadap usaha pengguna hasil hutan	Kab Kendal	1 paket	75.000.000			75.000.000		1 paket	100.000.000
2	01	01	20	Program Perencanaan & Pengembangan hutan		125.000.000	-	-	125.000.000			150.000.000
	10	Penyusunan Rencana Kehutanan Tingkat Kabupaten (RKTk)	Tersedianya perencanaan kegiatan kehutanan tingkat Kabupaten tahun berikutnya	Kab Kendal	1 paket	125.000.000			125.000.000		1 paket	150.000.000
JUMLAH						9.733.900.000	2.503.000.000	6.090.000.000	18.326.900.000			25.570.800.000

Kode	Bidang Kegiatan	Indikator Kinerja Program / Kegiatan	Rencana Tahun 2014 (Tahun Rencana)						CATATAN PENTING	Prakiraan Maju Rencana Tahun 2015	
			Lokasi	Target Capaian Kinerja	Kebutuhan dan / Pagu indikatif (Rp)					Target Capaian Kinerja	Kebutuhan Dana / Pagu Indikatif
					APBD Kab	APBD Prov	APBN	Jumlah			
1	2	3	4	5	6	7	8	9	10	11	12
	URUSAN PILIHAN										
	PERIKANAN										
	DINAS KELAUTAN DAN PERIKANAN				5.132.730.000	2.000.000.000	9.815.000.000	16.947.730.000			17.972.230.000
	Program Pelayanan Administrasi Perkantoran				624.580.000	-	-	624.580.000			743.080.000
	Kegiatan :										
	1. Penyediaan Jasa Surat Menyurat	Meningkatnya pelayanan administrasi perkantoran	Kab.kendal	Biaya materai 6.000 : 400 lembar,	4.000.000	-	-	4.000.000		Meningkatnya pelayanan administrasi perkantoran	4.500.000
	2. Penyediaan Jasa Komunikasi, Sumber Daya Air dan Listrik	Tersedianya kebutuhan listrik, air & telepon	Kab.kendal	Biaya listrik, air, telepon dan langganan	67.000.000	-	-	67.000.000		Tersedianya kebutuhan listrik, air & telepon	73.000.000
	3. Penyediaan Jasa Pemeliharaan dan Perijinan Kendaraan Dinas/Operasional	Tersedianya biaya pengurusan STNK dan pemeliharaan kendaraan dinas	Kab.kendal	Biaya pengurusan STNK mobil dinas 5 unit , kendaraan roda dua 16 unit dan	65.000.000	-	-	65.000.000		Tersedianya biaya pengurusan STNK dan pemeliharaan kendaraan dinas	70.000.000
	4. Penyediaan Jasa Kebersihan Kantor	Peralatan dan bahan kebersihan Kantor	Kab.kendal	Peralatan dan bahan kebersihan 12 bulan	6.000.000	-	-	6.000.000		Peralatan dan bahan kebersihan	7.000.000
	5. Penyediaan Alat Tulis Kantor	Tersedianya kebutuhan alat tulis kantor	Kab.kendal	Tersedianya kebutuhan alat tulis kantor 12 bulan		-	-	-		Tersedianya kebutuhan alat tulis kantor	40.000.000
	6. Penyediaan Barang Cetak dan Penggandaan	Tersedianya barang cetakan	Kab.kendal	Karcis TPI : 5.000 buku, amplop dinas :	50.000.000	-	-	50.000.000		Tersedianya barang cetakan	55.000.000
	7. Penyediaan Peralatan dan Perlengkapan Kantor	Tersedianya biaya peralatan dan perlengkapan kantor	Kab.kendal	pengisian tabung gas : 11 kali, spanduk :	5.000.000	-	-	5.000.000		Tersedianya biaya peralatan dan perlengkapan	8.000.000
	8. Penyediaan Bahan Bacaan dan Peraturan Perundang-undangan	Koran dan bahan bacaan	Kab.kendal	4 jenis koran/medi a cetak selama 12 bulan	2.580.000	-	-	2.580.000		Koran dan bahan bacaan	2.580.000

Kode	Bidang Kegiatan	Indikator Kinerja Program / Kegiatan	Rencana Tahun 2014 (Tahun Rencana)						CATATAN PENTING	Prakiraan Maju Rencana Tahun 2015	
			Lokasi	Target Capaian Kinerja	Kebutuhan dan / Pagu indikatif (Rp)					Target Capaian Kinerja	Kebutuhan Dana / Pagu Indikatif
					APBD Kab	APBD Prov	APBN	Jumlah			
1	2	3	4	5	6	7	8	9	10	11	12
	9. Penyediaan Makanan dan Minuman	Tersedianya biaya rapat dinas	Kab.kendal	Tersedianya biaya rapat dinas 45 orang x 11 kali, tersedianya biaya rapat koordinasi	25.000.000	-	-	25.000.000		Tersedianya biaya rapat dinas, rapat koordinasi dan jamuan makan minum tamu	33.000.000
	10. Rapat-rapat Koordinasi dan Konsultasi Dalam Daerah dan Luar Daerah	Tersedianya biaya rapat koordinasi dan konsultasi ke dalam dan luar daerah	Kab.kendal	tersedianya BBM 4.500 liter, tersedianya biaya perjalanan dinas dalam	400.000.000	-	-	400.000.000		Tersedianya biaya rapat koordinasi dan konsultasi ke dalam dan luar daerah	450.000.000
	Program Peningkatan Sarana dan Prasarana Aparatur				385.000.000	-	-	385.000.000			375.000.000
	Kegiatan :										
	1. Pengadaan Aset Tetap Lainnya	Tersedianya peralatan dan perlengkapan kantor	Kab.kendal	filing kabinet : 6 buah, handycam : 1 buah, gorden : 90 meter, sepeda motor : 3 unit, AC : 3 unit, lemari es : 1 unit	275.000.000	-	-	275.000.000		Tersedianya peralatan dan perlengkapan kantor	300.000.000
	2. Pemeliharaan Rutin/Berkala Peralatan dan Mesin	Tersedianya biaya pemeliharaan peralatan/mesin	Kab.kendal	pemeliharaan AC : 16 unit, pemeliharaan komputer : 15 unit, pemeliharaan printer : 11 unit	20.000.000	-	-	20.000.000		Tersedianya biaya pemeliharaan peralatan/mesin	25.000.000
	3. Pemeliharaan Rutin/Berkala Gedung dan Bangunan	Tersedianya biaya pemeliharaan gedung dan bangunan	Kab.kendal	pengecatan : 2 gedung dan pagar, pemeliharaan lantai gedung 30 meter	90.000.000	-	-	90.000.000		Tersedianya biaya pemeliharaan gedung dan bangunan	50.000.000
	Program Peningkatan Disiplin Aparatur				6.750.000	-	-	6.750.000			6.750.000

Kode	Bidang Kegiatan	Indikator Kinerja Program / Kegiatan	Rencana Tahun 2014 (Tahun Rencana)						CATATAN PENTING	Prakiraan Maju Rencana Tahun 2015	
			Lokasi	Target Capaian Kinerja	Kebutuhan dan / Pagu indikatif (Rp)					Target Capaian Kinerja	Kebutuhan Dana / Pagu Indikatif
					APBD Kab	APBD Prov	APBN	Jumlah			
1	2	3	4	5	6	7	8	9	10	11	12
	Kegiatan :										
	1. Pengadaan Pakaian Dinas Beserta Perlengkapannya	Tersedianya pakaian dinas beserta kelengkapannya	Kab.kendal	Tersedianya pakaian dinas beserta	6.750.000	-	-	6.750.000		Tersedianya pakaian dinas beserta kelengkapannya	6.750.000
	Program Peningkatan Kapasitas Sumberdaya Aparatur				60.000.000			60.000.000		-	70.000.000
	Kegiatan :										
	1. Peningkatan dan Pengembangan Sumberdaya Manusia (SDM)	Terlaksananya kegiatan pembinaan karyawan/karyawati Dinas Kelautan dan Perikanan	Kab.kendal	Terlaksananya kegiatan pembinaan karyawan/k	60.000.000	-	-	60.000.000		Terlaksananya kegiatan pembinaan karyawan/karyawati Dinas	70.000.000
	Program Peningkatan Pengembangan Sistem Pelaporan Capaian Kinerja dan Keuangan				35.000.000			35.000.000		-	50.000.000
	Kegiatan :										
	1. Penyusunan Laporan Capaian Kinerja dan Ikhtisar Realisasi Kinerja SKPD	Terlaksananya kegiatan penyusunan laporan capaian kinerja	Kab.kendal	Terlaksananya kegiatan penyusunan	20.000.000	-	-	20.000.000		Terlaksananya kegiatan penyusunan laporan capaian	30.000.000
	2. Penyusunan Laporan Keuangan Semesteran	Terlaksananya kegiatan penyusunan laporan keuangan semesteran	Kab.kendal	Terlaksananya kegiatan penyusunan	15.000.000	-	-	15.000.000		Terlaksananya kegiatan penyusunan laporan	20.000.000
	Program Peningkatan Pelayanan dan Kinerja Aparatur Pemerintahan				106.400.000	-	-	106.400.000		-	116.400.000
	Kegiatan :										
	1. Peningkatan Kinerja dan Pelayanan Aparatur	Honorarium pengguna anggaran, bendahara, PPK, dan PPTK	Kab.kendal	Honorarium pengguna anggaran, bendahara, PPK, dan PPTK selama 12 bulan	80.000.000	-	-	80.000.000		Honorarium pengguna anggaran, bendahara, PPK, dan PPTK	90.000.000
	2. Peningkatan Kinerja dan Pelayanan Administrasi Perkantoran	Tersedianya honorarium pengemudi dan penjaga malam	Kab.kendal	Tersedianya honorarium pengemudi dan penjaga	18.600.000	-	-	18.600.000		Tersedianya honorarium pengemudi dan penjaga malam	18.600.000
	3. Penunjang Pelaksanaan Pekerjaan Perkantoran	Tersedianya honorarium PTT	Kab.kendal	Tersedianya honorarium PTT 1	7.800.000	-	-	7.800.000		Tersedianya honorarium PTT	7.800.000
	Program Pemberdayaan Ekonomi Masyarakat Pesisir				65.000.000	1.700.000.000	2.225.000.000	3.990.000.000			4.125.000.000
	Kegiatan :										

Kode	Bidang Kegiatan	Indikator Kinerja Program / Kegiatan	Rencana Tahun 2014 (Tahun Rencana)						CATATAN PENTING	Prakiraan Maju Rencana Tahun 2015	
			Lokasi	Target Capaian Kinerja	Kebutuhan dan / Pagu indikatif (Rp)					Target Capaian Kinerja	Kebutuhan Dana / Pagu Indikatif
					APBD Kab	APBD Prov	APBN	Jumlah			
1	2	3	4	5	6	7	8	9	10	11	12
	1. Pembinaan Kelompok Ekonomi Masyarakat Pesisir	Meningkatnya kinerja kelompok ekonomi masyarakat pesisir	Kab.kendal	-P3MP (Pusat Pelayanan Pemberdayaan -Poksambal 2 kelompok (Toyo makmur -Kedai pesisir 1 Kelompok (-Regenerasi Nelayan 2 kelompok (Sejahtera	50.000.000	-	-	50.000.000		Meningkatnya kinerja kelompok ekonomi masyarakat pesisir	60.000.000
	2. Penunjang Penyusunan Rencana Zonasi Wilayah pesisir	Terlaksananya Peralatan dan Penataan Ruang Pesisir dan Laut	Kab.kendal	Tersusunya dokumen Penataan Wilayah Pesisir dan Laut 1	15.000.000	-	-	15.000.000		Menentukan arah penggunaan sumber daya perikanan dan kelautan	15.000.000
	3. Pemberdayaan Ekonomi Masyarakat Pesisir	Meningkatnya pengetahuan kelompok masyarakat pesisir	7 kecamatan pesisir	-30 -Bantuan APO 1 Kolam -Bibit mangrove 60.000 batang	-	300.000.000	-	300.000.000		Meningkatnya pengetahuan kelompok masyarakat pesisir	300.000.000
	4. Rehabilitasi dan Konservasi Sumber Daya Kelautan dan Perikanan	Terlaksananya rehabilitasi dan konservasi sumber daya kelautan dan perikanan	7 kecamatan pesisir	- Penanaman -Bibit Bandeng 100.000 ekor	-	200.000.000	-	200.000.000		Terlaksananya rehabilitasi dan konservasi sumber daya kelautan dan perikanan	200.000.000
	5. Rehabilitasi Habitat Vital	Terlaksananya Sosialisasi dan Rehabilitasi Habitat Vital	7 kecamatan pesisir	-Sabuk - Penanaman - Rehabilitasi -10 Kelompok	-	1.000.000.000	-	1.000.000.000		Rehabilitasi habitat vital	1.000.000.000
	6. Kegiatan Pendidikan Kemasyarakatan	Terlaksananya kegiatan pengenalan ekosistem kelautan pada anak sekolah	Kab.kendal	-Mangrove 40.000 -Sosialisasi 4 lokasi	-	200.000.000	-	200.000.000		Terlaksananya kegiatan pendidikan kemasyarakata	300.000.000

Kode	Bidang Kegiatan	Indikator Kinerja Program / Kegiatan	Rencana Tahun 2014 (Tahun Rencana)						CATATAN PENTING	Prakiraan Maju Rencana Tahun 2015	
			Lokasi	Target Capaian Kinerja	Kebutuhan dan / Pagu indikatif (Rp)					Target Capaian Kinerja	Kebutuhan Dana / Pagu Indikatif
					APBD Kab	APBD Prov	APBN	Jumlah			
1	2	3	4	5	6	7	8	9	10	11	12
	7. Pemberdayaan Masyarakat Pesisir dan Pengembangan Usaha	Terlaksananya pelatihan pemberdayaan masyarakat pesisir dan pengembangan usaha	Kab. Kendal	-Regenerasi Nelayan 2 kelompok (Sejahtera -perempuan pesisir 3 -P3MP (Pusat Pelayanan Pemberdayaan	-	-	225.000.000	225.000.000		Terlaksananya pemberdayaan masyarakat pesisir dan pengembangan usaha	250.000.000
	8. Pendayagunaan Pesisir dan Lautan	Terlaksana Program Pengembangan Desa Pesisir Tangguh	Purwokerto, Turunrejo, Wonorejo	Terlaksananya Fasilitas Sarana dan Prasarana	-	-	1.500.000.000	1.500.000.000		Terlaksananya pesisir dan lautan	1.500.000.000
	9. Penataan Ruang dan Perencanaan Pengelolaan Wilayah Laut, Pesisir, dan Pulau-pulau Kecil	Terlaksananya penataan ruang dan perencanaan Pengelolaan Wilayah Laut, Pesisir, dan Pulau-pulau Kecil	Kab. Kendal	Terlaksananya penataan ruang dan perencanaan Pengelolaan Wilayah Laut, Pesisir, dan Pulau-pulau Kecil	-	-	500.000.000	500.000.000		Terlaksananya penataan ruang dan perencanaan Pengelolaan Wilayah Laut, Pesisir, dan Pulau-pulau Kecil	500.000.000
	Program Peningkatan Kesadaran dan Penegakan Hukum dalam Pendayagunaan Sumber Daya Laut				100.000.000	-	-	100.000.000			120.000.000
	Kegiatan :										
	1. Penyuluhan Hukum Dalam Pendayagunaan Sumber Daya Laut	Meningkatnya ketertiban dalam pelaksanaan lelang TPI, meningkatnya kesadaran nelayan dalam tertib administrasi perizinan dan peningkatan sarana pengawasan	7 Kec. Pesisir	- 7 kali	100.000.000	-	-	100.000.000		Meningkatnya ketertiban dalam pelaksanaan lelang TPI, meningkatnya kesadaran nelayan dalam tertib administrasi perizinan dan peningkatan sarana	120.000.000
	Program Peningkatan Mitigasi Bencana Alam Laut dan Prakiraan Iklim Laut				120.000.000			120.000.000			160.000.000
	Kegiatan :										
	1. Pelatihan Keselamatan Pelayaran	Berkurangnya kecelakaan di laut		- 5 kali	60.000.000	-	-	60.000.000		Berkurangnya	80.000.000

Kode	Bidang Kegiatan	Indikator Kinerja Program / Kegiatan	Rencana Tahun 2014 (Tahun Rencana)						CATATAN PENTING	Prakiraan Maju Rencana Tahun 2015	
			Lokasi	Target Capaian Kinerja	Kebutuhan dan / Pagu indikatif (Rp)					Target Capaian Kinerja	Kebutuhan Dana / Pagu Indikatif
					APBD Kab	APBD Prov	APBN	Jumlah			
1	2	3	4	5	6	7	8	9	10	11	12
			5 TPI	-Lap jaket, P						kecelakaan di	
	2. Identifikasi Ekosistem Terumbu Karang	Berkurangnya kerusakan lingkungan	7 Kec. Pesisir	1 Paket	60.000.000	-	-	60.000.000		Berkurangnya kerusakan lingkungan	80.000.000
	Program Pengembangan Budidaya Perikanan				1.230.000.000	300.000.000	900.000.000	2.430.000.000			2.920.000.000
	Kegiatan :										
	1. Pengendalian Hama dan Penyakit Ikan	Terkendalinya Hama dan Penyakit Ikan, Meningkatnya Pengetahuan Pembudidaya ikan tentang Hama Penyakit Ikan dan OIKB obat Ikan Kimia dan Biologi	Kab. Kendal	-Pelatihan 2 paket -Uji laborat Kualitas Air 20 Paket	100.000.000	-	-	100.000.000		Peningkatan kualitas produksi perikanan dan tertanggulangnya hama dan penyakit ikan	100.000.000
	2. Pembinaan dan Pengembangan Perikanan	Terlaksananya penebaran benih ikan di perairan umum (restocking)	Kab. Kendal	benih ikan nila 250.000 ekor, benih ikan lele 100.000 ekor	100.000.000	-	-	100.000.000		Terlaksananya penebaran benih ikan di perairan umum (restocking)	100.000.000
	3. Pengembangan Usaha Perikanan Budidaya Air Tawar (DBHCHT)	Terbentuknya alih usaha bidang perikanan di kawasan tembakau	Kab. Kendal	Tercapainya pengembangan usaha perikanan budidaya air tawar	150.000.000	-	-	150.000.000		Tercapainya pengembangan usaha perikanan budidaya air tawar	200.000.000
	4. Pengembangan Usaha Perikanan Budidaya Air Payau (DBHCHT)	Terbentuknya alih usaha bidang perikanan di kawasan tembakau	Kab. Kendal	Tercapainya pengembangan usaha perikanan budidaya air payau	250.000.000	-	-	250.000.000		Tercapainya pengembangan usaha perikanan budidaya air payau	300.000.000
	5. Monitoring Hama dan Penyakit Ikan	Mengetahui keragaan dan penyebaran HPI guna penyusunan peta sebaran HPI	Kab. Kendal	- Tersusunnya peta sebaran HPI -Uji Lab penyakit 20 paket	100.000.000	-	-	100.000.000		Tersusunnya peta sebaran HPI	100.000.000
	6. Pengelolaan Tambak Dinas Desa Turunrejo	Peningkatan pengelolaan tambak dinas	Kec. Brangsong	Meningkatnya pengelolaan tambak dinas 1,8 km	20.000.000	-	-	20.000.000		Meningkatnya pengelolaan tambak dinas	20.000.000

Kode	Bidang Kegiatan	Indikator Kinerja Program / Kegiatan	Rencana Tahun 2014 (Tahun Rencana)						CATATAN PENTING	Prakiraan Maju Rencana Tahun 2015	
			Lokasi	Target Capaian Kinerja	Kebutuhan dan / Pagu indikatif (Rp)					Target Capaian Kinerja	Kebutuhan Dana / Pagu Indikatif
					APBD Kab	APBD Prov	APBN	Jumlah			
1	2	3	4	5	6	7	8	9	10	11	12
	7. Pengembangan Sistem Perbenihan	Sarana pembenihan yang memenuhi standar	Kaliwungu, Boja	Bantuan sarana sistem perbenihan 2 paket	100.000.000	-	-	100.000.000		Tercapainya benih dengan mutu terjamin	150.000.000
	8. Pelatihan dan Pembinaan Pembuatan Pakan Ikan (DBHCHT)	Terlaksananya pelatihan pembuatan pakan ikan bagi para pembudidaya ikan di Kendal	Kab. Kendal	pelatihan pembuatan pakan ikan 30 orang, bantuan mesin pembuat pakan ikan sederhana 5 unit	125.000.000	-	-	125.000.000		Terlaksananya pelatihan pembuatan pakan ikan bagi para pembudidaya ikan di Kendal	125.000.000
	9. Pelatihan Budidaya Ikan Lele bagi Wanita di Daerah Tembakau (DBHCHT)	Terlaksananya pelatihan budidaya ikan lele di daerah tembakau	Kab. Kendal	Pelatihan budidaya ikan lele 40 orang, bantuan sarana budidaya 5 paket	85.000.000	-	-	85.000.000		Terlaksananya pelatihan budidaya ikan lele di daerah tembakau	100.000.000
	10. Pengembangan Sarana dan Prasarana Pembudidaya Ikan (DBHCHT)	Terlaksananya kegiatan pengadaan sarana dan prasarana bagi pembudidaya ikan	Kab. Kendal	Bantuan sarana budidaya ikan 10 paket	100.000.000	-	-	100.000.000		Terfasilitasinya kebutuhan masyarakat akan sarpras perikanan budidaya	100.000.000
	11. Pelatihan Budidaya Ikan Hias (DBHCHT)	Terlaksananya pelatihan budidaya ikan hias di daerah tembakau	Kab. Kendal	Terlaksananya pelatihan budidaya ikan hias 20 orang	50.000.000	-	-	50.000.000		Terlaksananya pelatihan budidaya ikan hias di daerah tembakau	50.000.000
	12. Pengelolaan Balai Benih Ikan	Terlaksananya kegiatan pengelolaan Balai Benih Ikan	Kab. Kendal	Terlaksananya kegiatan pengelolaan Balai Benih Ikan	50.000.000	-	-	50.000.000		Terlaksananya kegiatan pengelolaan Balai Benih Ikan	75.000.000
	13. Peningkatan dan Pengembangan Teknologi Budidaya Ikan	Terlaksananya kegiatan peningkatan dan pengembangan teknologi budidaya ikan	Kendal Kota Cepiring	Bantuan Kolam berbentuk lingkaran dengan diameter 2	-	50.000.000	-	50.000.000		Terlaksananya kegiatan peningkatan dan pengembangan teknologi	50.000.000

Kode	Bidang Kegiatan	Indikator Kinerja Program / Kegiatan	Rencana Tahun 2014 (Tahun Rencana)						CATATAN PENTING	Prakiraan Maju Rencana Tahun 2015	
			Lokasi	Target Capaian Kinerja	Kebutuhan dan / Pagu indikatif (Rp)					Target Capaian Kinerja	Kebutuhan Dana / Pagu Indikatif
					APBD Kab	APBD Prov	APBN	Jumlah			
1	2	3	4	5	6	7	8	9	10	11	12
	14. Revitalisasi Perikanan Budidaya Air Tawar	Terlaksananya revitalisasi perikanan budidaya air tawar	Kab. Kendal	Terlaksananya revitalisasi perikanan budidaya air tawar	-	50.000.000	-	50.000.000		Terlaksananya revitalisasi perikanan budidaya air tawar	50.000.000
	15. Revitalisasi Perikanan Budidaya Air Payau	Terlaksananya revitalisasi perikanan budidaya air payau	Kab. Kendal	Terlaksananya revitalisasi perikanan budidaya air payau	-	200.000.000	-	200.000.000		Terlaksananya revitalisasi perikanan budidaya air payau	200.000.000
	16. Pengembangan Sistem Kesehatan Ikan di Lingkungan Pembudidaya Ikan	-Terlaksananya pengendalian penyakit ikan yang penting -terlaksananya jenis obat ikan,bahan kimia dan biologi sesuai dengan ketentuan	Kab. Kendal	-15 jenis 200 jenis	-	-	300.000.000	300.000.000		Terlaksananya pengembangan sistem kesehatan ikan di lingkungan	300.000.000
	17. Pengembangan Sistem Sarana dan Prasarana Pembudidaya Ikan	Kawasan Perikanaan Budidaya yang memiliki sarana prasarana yang memadai	Kab. Kendal	30 Ha	-	-	300.000.000	300.000.000		Terlaksananya pengembangan sistem sarana dan prasarana pembudidaya ikan	500.000.000
	18. Pengembangan Sistem Usaha Pembudidaya Ikan	Terlaksananya pengembangan sistem usaha pembudidaya ikan	Kab. Kendal	-10 kelompok	-	-	100.000.000	100.000.000		Terlaksananya pengembangan sistem usaha pembudidaya ikan	200.000.000
	19. Peningkatan dan Pengembangan Perbenihan (DAK dan Pendamping)	Terlaksananya peningkatan dan pengembangan perbenihan	Kab. Kendal	Terlaksananya peningkatan dan pengembangan perbenihan	-	-	200.000.000	200.000.000		Terlaksananya peningkatan dan pengembangan perbenihan	200.000.000
	Program Pengembangan Perikanan Tangkap Kegiatan :						1.250.000.000	5.300.000.000			6.650.000.000

Kode	Bidang Kegiatan	Indikator Kinerja Program / Kegiatan	Rencana Tahun 2014 (Tahun Rencana)						CATATAN PENTING	Prakiraan Maju Rencana Tahun 2015	
			Lokasi	Target Capaian Kinerja	Kebutuhan dan / Pagu indikatif (Rp)					Target Capaian Kinerja	Kebutuhan Dana / Pagu Indikatif
					APBD Kab	APBD Prov	APBN	Jumlah			
1	2	3	4	5	6	7	8	9	10	11	12
	1. Pengembangan Pelabuhan Perikanan Prioritas Daerah (DAK dan Pendamping)	Terwujudnya pembangunan breakwater, dermaga, dan pengerukan kolam pelabuhan dan reklamasi	Kec. Rowosari	Terwujudnya pembangunan rambu navigasi, tempat pelelangan ikan, kantor, pondok boro, musholla, MCK, docking kapal, dan fasilitas lainnya	500.000.000	-	5.000.000.000	5.500.000.000		Terwujudnya pembangunan rambu navigasi, tempat pelelangan ikan, kantor, pondok boro, musholla, MCK, docking kapal, dan fasilitas lainnya	5.500.000.000
	2. Penunjang Pengembangan Pelabuhan Perikanan Prioritas Daerah	Terwujudnya pembangunan breakwater, dermaga, dan pengerukan kolam pelabuhan dan reklamasi	Kec. Rowosari	Terwujudnya pembangunan rambu navigasi, tempat pelelangan ikan, kantor, pondok boro, musholla, MCK, docking kapal, dan fasilitas lainnya	250.000.000	-	-	250.000.000		Terwujudnya pembangunan rambu navigasi, tempat pelelangan ikan, kantor, pondok boro, musholla, MCK, docking kapal, dan fasilitas lainnya	250.000.000
	3. Pelatihan Perbengkelan Mesin Kapal bagi Nelayan	Terlaksananya pelatihan perbengkelan mesin kapal untuk nelayan	Kab. Kendal	Pelatihan perbengkelan bagi 40 orang, bantuan toolkid 40 paket.	50.000.000	-	-	50.000.000		Terlaksananya pelatihan perbengkelan mesin kapal untuk nelayan	50.000.000

Kode	Bidang Kegiatan	Indikator Kinerja Program / Kegiatan	Rencana Tahun 2014 (Tahun Rencana)						CATATAN PENTING	Prakiraan Maju Rencana Tahun 2015	
			Lokasi	Target Capaian Kinerja	Kebutuhan dan / Pagu indikatif (Rp)					Target Capaian Kinerja	Kebutuhan Dana / Pagu Indikatif
					APBD Kab	APBD Prov	APBN	Jumlah			
1	2	3	4	5	6	7	8	9	10	11	12
	4. Pembinaan dan Monitoring Pengembangan Usaha Mina Perdesaan (PUMP) Perikanan Tangkap	Terlaksananya pembinaan dan monitoring PUMP perikanan tangkap	Kab. Kendal	Terlaksananya pembinaan dan monitoring PUMP perikanan tangkap untuk 6 kelompok	100.000.000	-	-	100.000.000		Terlaksananya pembinaan dan monitoring PUMP perikanan tangkap	100.000.000
	5. Pembinaan dan Monitoring Bantuan Kapal Inka Mina	Terlaksananya pembinaan dan monitoring bantuan Kapal Inka Mina	Kab. Kendal	Terlaksananya pembinaan dan monitoring bantuan Kapal Inka Mina 1 unit	50.000.000	-	-	50.000.000		Terlaksananya pembinaan dan monitoring bantuan Kapal Inka Mina	50.000.000
	6. Pengembangan Sarana dan Prasarana Perikanan Tangkap	Terwujudnya pengembangan sarana prasarana perikanan tangkap (jaring)	Kab. Kendal	-jaring 20 unit	200.000.000	-	-	200.000.000		Terwujudnya pengembangan sarana prasarana	300.000.000
	7. Peningkatan Kualitas Hasil Tangkapan	Terlaksananya peningkatan kualitas hasil tangkapan	Kab. Kendal	-Coolbox 130 unit	100.000.000	-	300.000.000	400.000.000		Terlaksananya peningkatan kualitas hasil tangkapan	400.000.000
	8. Penunjang Sertifikasi HATN	Terlaksananya Sertifikasi atas tanah nelayan melalui pengadaan patok	5 kecamatan	-Patok tanah 800 buah	50.000.000			50.000.000		-Patok tanah 1.000 buah	60.000.000
	Program Pengembangan Sistem Penyuluhan Perikanan Kegiatan :										
	1. Pengembangan dan Penyempurnaan Statistik Perikanan	Terlaksananya kegiatan data statistik	Kab. Kendal	Terlaksananya kegiatan data statistik	100.000.000	-	-	100.000.000		Terlaksananya kegiatan data statistik	100.000.000
	2. Revitalisasi Kelembagaan Kelompok Bidang Kelautan dan Perikanan	Terlaksananya kegiatan Revitalisasi kelembagaan perikanan yakni pembinaan kelompok	Kab. Kendal	Pembinaan 30 kelompok	150.000.000	-	-	150.000.000		Terlaksananya kegiatan Revitalisasi kelembagaan perikanan	150.000.000
	3. Penyediaan Sarana Statistik Perikanan (DAK dan Pendamping)	Terwujudnya pengembangan statistik perikanan	Kab. Kendal	Tercapainya kegiatan statistik perikanan	5.000.000	-	50.000.000	55.000.000		Tercapainya kegiatan statistik perikanan	60.000.000
	4. Penunjang Penyediaan Sarana Statistik Perikanan	Terwujudnya pengembangan statistik perikanan	Kab. Kendal	Tercapainya kegiatan statistik	5.000.000	-	-	5.000.000		Tercapainya kegiatan statistik	6.000.000
					260.000.000		50.000.000	310.000.000			316.000.000

Kode	Bidang Kegiatan	Indikator Kinerja Program / Kegiatan	Rencana Tahun 2014 (Tahun Rencana)						CATATAN PENTING	Prakiraan Maju Rencana Tahun 2015		
			Lokasi	Target Capaian Kinerja	Kebutuhan dan / Pagu indikatif (Rp)					Target Capaian Kinerja	Kebutuhan Dana / Pagu Indikatif	
					APBD Kab	APBD Prov	APBN	Jumlah				
1	2	3	4	5	6	7	8	9	10	11	12	
		Program Optimalisasi Pengelolaan dan Pemasaran Produksi Perikanan			780.000.000		740.000.000	1.520.000.000			1.570.000.000	
		Kegiatan :										
		1. Promosi Hasil Perikanan	Pengembangan lokasi promosi hasil perikanan dan Sosialisasi Gemar Ikan	upaten, Propinsi, P-	Tercapainya promosi -Sosialisasi Gemar Ikan di 6 lokasi	150.000.000	-	-	150.000.000		Tercapainya promosi pemasaran hasil perikanan	200.000.000
		2. Pengembangan Pemasaran Hasil Perikanan	Terlaksananya kegiatan pengembangan pemasaran hasil perikanan	Kota Kendal, Kaliwungu Selatan, Rowosari	Sarana dan Prasarana pemasaran hasil perikanan 5 jenis, 5 kelompok	150.000.000	-	-	150.000.000		Tercapainya kegiatan pengembangan dan pemasaran hasil perikanan	150.000.000
		3. Pengembangan Pengolahan Hasil Perikanan	Terlaksananya kegiatan pengembangan pengolahan hasil perikanan	Kota Kendal, Rowosari, Patebon, Cepiring	Sarana dan prasarana pengolahan hasil perikanan 6 jenis, Ragam produk olahan hasil perikanan 5 jenis, 5 kelompok	100.000.000	-	-	100.000.000		Terlaksananya kegiatan pengembangan pengolahan hasil perikanan	100.000.000
		4. Pengembangan Usaha Mina Pedesaan Pengolahan dan Pemasaran	Kelompok pengolah dan pemasar yang meningkat kompetensinya dalam rangka pengembangan pedesaan	Kab. Kendal	10 kelompok	-	-	500.000.000	500.000.000		Terlaksananya kegiatan pengembangan usaha mina pedesaan	500.000.000
		5. Pengembangan dan Peningkatan Produk Bernilai Tambah Hasil Perikanan (DBHCHT)	Terlaksananya kegiatan pembinaan dan pengembangan pengolahan hasil perikanan	Kab. Kendal	Pelatihanm olahan Bandeng 30 orang, bantuan sarana pengolahan 30 paket	70.000.000	-	-	70.000.000		Tercapainya kegiatan pembinaan dan pengembangan pengolahan hasil perikanan	70.000.000

Kode	Bidang Kegiatan	Indikator Kinerja Program / Kegiatan	Rencana Tahun 2014 (Tahun Rencana)						CATATAN PENTING	Prakiraan Maju Rencana Tahun 2015	
			Lokasi	Target Capaian Kinerja	Kebutuhan dan / Pagu indikatif (Rp)					Target Capaian Kinerja	Kebutuhan Dana / Pagu Indikatif
					APBD Kab	APBD Prov	APBN	Jumlah			
1	2	3	4	5	6	7	8	9	10	11	12
	6. Pelatihan dan Pengembangan Olahan Hasil Perikanan (DBHCHT)	Tercapainya pengembangan usaha pengolahan hasil perikanan	Kab. Kendal	Kegiatan Pelatihan Olahan lele 30 orang, bantuan sarana pengolahan 6 paket	100.000.000	-	-	100.000.000		Tercapainya pengembangan usaha pengolahan hasil perikanan	100.000.000
	7. Pelatihan Sanitasi dan Higien Bagi Pemasar Ikan di Kab. Kendal (DBHCHT)	Terlaksananya kegiatan pelatihan sanitasi dan higien bagi pemasar ikan di Kab. Kendal	Kab. Kendal	Pelatihan Sanitasi buat bakul2/pemasar 50 orang, bantuan sarana pemasaran 50 paket	110.000.000	-	-	110.000.000		Terlaksananya kegiatan pelatihan sanitasi dan higien bagi pemasar ikan di Kab. Kendal	110.000.000
	8. Pengembangan Sarana dan Prasarana Pengolahan dan Pemasaran Hasil Perikanan	Terwujudnya pengembangan sarana prasarana pengolahan dan pemasaran hasil perikanan	Kab. Kendal	Terwujudnya pengembangan sarana prasarana pengolahan dan pemasaran hasil perikanan	100.000.000	-	-	100.000.000		Terwujudnya pengembangan sarana prasarana pengolahan dan pemasaran hasil perikanan	100.000.000
	9. Peningkatan Pelayanan Mutu Usaha Perikanan	Terlaksananya peningkatan pelayanan mutu usaha perikanan	Kab. Kendal	Terlaksananya peningkatan pelayanan mutu usaha perikanan	-	-	240.000.000	240.000.000		Terlaksananya peningkatan pelayanan mutu usaha perikanan	240.000.000
	Program Pengembangan Kawasan Budidaya Laut, Air Payau, dan Air Tawar				110.000.000		600.000.000	710.000.000			750.000.000
	Kegiatan :										
	1. Pembangunan/Rehabilitasi Sarana dan Prasarana Fisik Pengembangan Kawasan Budidaya Air Payau (DAK dan Pendamping)	Jumlah kawasan perikanan budidaya yang memiliki sarpras yang memadai	Kab. Kendal	Bantuan jalan produksi sepanjang 3 km di 3 lokasi	60.000.000	-	600.000.000	660.000.000		Tercapainya kegiatan pengembangan kawasan budidaya air payau	700.000.000

Kode	Bidang Kegiatan	Indikator Kinerja Program / Kegiatan	Rencana Tahun 2014 (Tahun Rencana)						CATATAN PENTING	Prakiraan Maju Rencana Tahun 2015	
			Lokasi	Target Capaian Kinerja	Kebutuhan dan / Pagu indikatif (Rp)					Target Capaian Kinerja	Kebutuhan Dana / Pagu Indikatif
					APBD Kab	APBD Prov	APBN	Jumlah			
1	2	3	4	5	6	7	8	9	10	11	12
	2. Penunjang Pembangunan/Rehabilitasi Sarana dan Prasarana Fisik Pengembangan Kawasan Budidaya Air Payau	Terlaksananya kegiatan penunjang pembangunan sarpras fisik pengembangan kawasan budidaya air payau	Kab. Kendal	Terlaksananya kegiatan penunjang pembangunan sarpras fisik pengembangan kawasan budidaya air payau	50.000.000	-	-	50.000.000		Terlaksananya kegiatan penunjang pembangunan sarpras fisik pengembangan kawasan budidaya air payau	50.000.000
JUMLAH					5.132.730.000	2.000.000.000	9.815.000.000	16.947.730.000			17.972.230.000

Kode	Bidang Kegiatan	Indikator Kinerja Program / Kegiatan	Rencana Tahun 2014 (Tahun Rencana)						CATATAN PENTING	Prakiraan Maju Rencana Tahun 2015	
			Lokasi	Target Capaian Kinerja	Kebutuhan dan / Pagu indikatif (Rp)					Target Capaian Kinerja	Kebutuhan Dana / Pagu Indikatif
					APBD Kab	APBD Prov	APBN	Jumlah			
1	2	3	4	5	6	7	8	9	10	11	12
	URUSAN PILIHAN										
	PERDAGANGAN										
	DINAS PERINDUSTRIAN DAN PERDAGANGAN				10.047.994.000		25.500.000.000	35.547.994.000			10.963.020.000
2 06	Urusan Pilihan : Perdagangan				7.282.994.000		25.000.000.000	32.282.994.000			7.050.020.000
2 06 01	Program Pelayanan Administrasi Perkantoran				1.072.000.000			1.072.000.000			1.103.000.000
	01 1 Penyediaan jasa surat menyurat	Peningkatan pelayanan dinas melalui surat menyurat	Disperindag	1 tahun	4.000.000			4.000.000		1 tahun	4.500.000
	02 2 Penyediaan jasa komunikasi, sumberdaya air dan listrik	Peningkatan pelayanan kebersihan, penerangan, dan komunikasi	Disperindag	1 tahun	300.000.000			300.000.000		1 tahun	325.000.000
	03 3 Penyediaan jasa peralatan dan perlengkapan kantor	Peningkatan kesejahteraan pegawai	Disperindag	1 tahun	8.000.000			8.000.000		1 tahun	8.500.000
	10 4 Penyediaan alat tulis kantor	Tersedianya alat-alat tulis kantor	Disperindag	1 tahun	90.000.000			90.000.000		1 tahun	90.000.000
	11 5 Penyediaan barang cetakan dan penggandaan	Tersedianya barang cetakan dan penggandaan	Disperindag	1 tahun	375.000.000			375.000.000		1 tahun	375.000.000
	17 6 Penyediaan makanan dan minuman	Tersedianya kesejahteraan pegawai	Disperindag	1 tahun	10.000.000			10.000.000		1 tahun	15.000.000
	18 7 Rapat - rapat koordinasi dan konsultasi keluar daerah	Tercapainya konsultasi dan koordinasi	Disperindag	1 tahun	285.000.000			285.000.000		1 tahun	285.000.000
	02 Program Peningkatan Sarana dan Prasarana Aparatur				443.884.000			443.884.000			370.000.000
	02 05 1 Pengadaan aset peralatan dan mesin	Bertambahnya aset kantor sbg penunjang kegiatan kantor	Disperindag	1 tahun	190.000.000			190.000.000		1 tahun	60.000.000
	02 08 2 Pemeliharaan rutin/berkala peralatan dan mesin	Memelihara keawetan peralatan kantor	Disperindag	1 kegiatan	103.884.000			103.884.000		1 kegiatan	110.000.000
	02 09 3 Pemeliharaan rutin/berkala gedung dan bangunan	Memelihara keawetan gedung kantor	Disperindag	1 kegiatan	150.000.000			150.000.000		1 kegiatan	200.000.000
	03 Program Peningkatan Disiplin Aparatur				43.470.000			43.470.000			45.300.000
	03 02 1 Pengadaan pakaian dinas beserta perlengkapannya	Tercukupinya pakaian seragam dinas beserta perlengkapannya	Disperindag	1 kegiatan (197 stel)	43.470.000			43.470.000		1 kegiatan	45.300.000
	05 Program Peningkatan Kapasitas Sumber Daya Aparatur				10.000.000			10.000.000			10.000.000
	05 04 1 Peningkatan dan Pengembangan Sumber Daya Manusia	Peningkatan pengetahuan dan wawasan PNS	Disperindag	12 bulan	10.000.000			10.000.000		12 bulan	10.000.000
	06 Peningkatan Pengembangan Sistem Pelaporan Capaian Kinerja dan Keuangan				128.000.000			128.000.000			130.000.000

Kode	Bidang Kegiatan	Indikator Kinerja Program / Kegiatan	Rencana Tahun 2014 (Tahun Rencana)						CATATAN PENTING	Prakiraan Maju Rencana Tahun 2015	
			Lokasi	Target Capaian Kinerja	Kebutuhan dan / Pagu indikatif (Rp)					Target Capaian Kinerja	Kebutuhan Dana / Pagu Indikatif
					APBD Kab	APBD Prov	APBN	Jumlah			
1	2	3	4	5	6	7	8	9	10	11	12
	06 01	1 Penyusunan laporan capaian kinerja dan ikhtisar realisasi kinerja	Disperindag	12 bulan	70.000.000			70.000.000		12 bulan	70.000.000
	02	2 Penyusunan laporan keuangan semesteran	Disperindag	12 bulan	58.000.000			58.000.000		12 bulan	60.000.000
	07	Program Peningkatan Pelayanan dan Kinerja Aparatur Pemerintahan			582.840.000			582.840.000			597.140.000
	07 01	1 Peningkatan kinerja dan pelayanan aparatur	Disperindag	12 bulan	120.000.000			120.000.000		12 bulan	120.000.000
	07 02	2 Penunjang peningkatan kinerja dan pelayanan administrasi perkantoran	Disperindag	12 bulan	36.960.000			36.960.000		12 bulan	36.960.000
	07 03	3 Penunjang pelaksanaan pekerjaan perkantoran	Disperindag	12 bulan	152.400.000			152.400.000		12 bulan	152.400.000
	07 04	4 Peningkatan kinerja pengelolaan keuangan daerah	Disperindag	12 bulan	38.280.000			38.280.000		1 kegiatan	38.280.000
	07 08	5 Penunjang Penarikan Retribusi Daerah	11 Pasar Daerah	Terlaksananya Evaluasi Kinerja UPTD Pasar daerah	135.000.000			135.000.000		1 tahun	149.300.000
	07 10	6 Penunjang operasional kegiatan pemerintahan	Disperindag	12 bulan	100.200.000			100.200.000		12 bulan	100.200.000
	15	Program Perlindungan Konsumen dan Pengamanan Perdagangan	Kendal		100.000.000			100.000.000			105.000.000
	02	1 Fasilitasi Penyelesaian Permasalahan-permasalahan Pengaduan Konsumen	Kendal	Jumlah Kegiatan Penyelesaian Permasalahan-permasalahan Pengaduan Konsumen	9 Bulan	40.000.000		40.000.000		12 Bulan	50.000.000
	03	2 Peningkatan Pengawasan Peredaran Barang dan Jasa	Kendal	Prosentase Pengawasan Peredaran Barang dan Jasa	3 Kegiatan	30.000.000		30.000.000		1 Kegiatan	30.000.000
	04	3 Operasionalisasi dan Pengembangan UPT Kemetrolagian Daerah	Kendal (12 Kec)	Jumlah Wajib Tera Ulang	12 kec.	30.000.000		30.000.000		1 Kegiatan	25.000.000
	17	Program Peningkatan dan Pengembangan Ekspor			400.000.000			400.000.000			500.000.000
	12	1 Pembangunan Promosi Perdagangan Internasional	Bangkok	Jumlah kegiatan pameran dagang internasional	1 kegiatan	400.000.000		400.000.000		1 kegiatan	500.000.000
	18	Program Peningkatan Efisiensi Perdagangan Dalam Negeri			3.202.800.000		25.000.000.000	28.202.800.000			2.889.580.000

Kode	Bidang Kegiatan	Indikator Kinerja Program / Kegiatan	Rencana Tahun 2014 (Tahun Rencana)						CATATAN PENTING	Prakiraan Maju Rencana Tahun 2015		
			Lokasi	Target Capaian Kinerja	Kebutuhan dan / Pagu indikatif (Rp)					Target Capaian Kinerja	Kebutuhan Dana / Pagu Indikatif	
					APBD Kab	APBD Prov	APBN	Jumlah				
1	2	3	4	5	6	7	8	9	10	11	12	
	03	1 Pengembangan Pasar dan Distribusi Barang/Produk	Kendal	1 kali	70.000.000			70.000.000		24 kali	70.000.000	
	09	2 Pemeliharaan Pasar Daerah	11 Pasar Daerah	Terlaksananya pemeliharaan 11 Pasar Daerah : Pasar Sukorejo, Pasar Weleri I, Pasar Weleri II, Pasar Kangkung, Pasar Kendal, Pasar Cepiring, Pasar Pegandon, Pasar Kaliwungu, Pasar Gladag, Pasar Sideria dan Pasar Reja / Limbongan	Terlaksananya Program Pemeliharaan Pasar daerah	1.878.000.000		25.000.000.000	26.878.000.000	Prioritas 1	1 tahun	2.065.800.000
	10	3 Pembinaan Pedagang Pasar	11 Pasar Daerah	Terbinanya pedagang Pasar Tradisional menuju pasar yang sehat, bersih dan tertib.	Terlaksananya program pembinaan pedagang pasar	129.800.000			129.800.000		1 tahun	142.780.000
	12	4 Intensifikasi Pendapatan Pasar daerah	11 Pasar Daerah	Terlaksananya Pendataan Potensi Pasar dan terlaksananya penagihan angsuran	Terlaksananya Intensifikasi Pendapatan Pasar	100.000.000			100.000.000		1 tahun	111.000.000
	13	5 Pelatihan Manajemen Pemasaran dan Fasilitasi Lemari Etalase bagi UKM Batik Kendal di Lingkungan IHT	Kendal	1 Kegiatan (30 orang)	Meningkatnya kemampuan UKM	150.000.000			150.000.000		1 Kegiatan	150.000.000
	14	6 Pembangunan Promosi Perdagangan Regional dan Nasional	Jawa dan Luar Jawa	2 Kegiatan	Peningkatan penguasaan pasar dan nilai transaksi	350.000.000			350.000.000		1 Kegiatan	350.000.000
	18	7 Pelaksanaan Kebersihan Pasar Tradisional	11 Pasar	1 Kegiatan	Tercapainya Pasar Tradisional yang Bersih dan Sehat	525.000.000			525.000.000		1 Tahun	577.500.000
	19	Program Pembinaan Pedagang Kaki Lima dan Asongan				1.300.000.000			1.300.000.000			1.300.000.000
	07	1 Pembinaan bagi Pedagang Kecil di lingkungan Sosial Industri Hasil Tembakau	Kendal	1 Kegiatan (30 orang)	Meningkatnya kemampuan Usaha Pedagang Kaki Lima	200.000.000			200.000.000		1 Kegiatan	200.000.000
	10	2 Fasilitasi Vitrin (Lemari Kaca) bagi Pedagang Kaki Lima dan Asongan di Lingkungan Sosial IHT	Kendal	1 Kegiatan (100 orang)	Meningkatnya kemampuan Usaha Pedagang Kaki Lima	200.000.000			200.000.000		1 Kegiatan	200.000.000

Kode	Bidang Kegiatan	Indikator Kinerja Program / Kegiatan	Rencana Tahun 2014 (Tahun Rencana)						CATATAN PENTING	Prakiraan Maju Rencana Tahun 2015	
			Lokasi	Target Capaian Kinerja	Kebutuhan dan / Pagu indikatif (Rp)					Target Capaian Kinerja	Kebutuhan Dana / Pagu Indikatif
					APBD Kab	APBD Prov	APBN	Jumlah			
1	2	3	4	5	6	7	8	9	10	11	12
	11	3 Fasilitasi Peralatan Usaha bagi Pedagang Kaki Lima dan Asongan di Lingkungan Sosial Industri Hasil	Kendal	1 Kegiatan (75 orang)	200.000.000			200.000.000		1 Kegiatan	200.000.000
	12	4 Fasilitasi Peralatan usaha Jasa Tambal Ban di Lingkungan Sosial IHT	Kendal	1 Kegiatan (60 orang)	200.000.000			200.000.000		1 Kegiatan	200.000.000
	15	5 Fasilitasi Gerobak Minuman dan Gerobak Makanan bagi pedagang kaki lima di Lingkungan Sosial IHT	Kec. Weleri	1 Kegiatan (50 orang)	200.000.000			200.000.000		1 Kegiatan	200.000.000
	16	6 Fasilitasi Tenda bagi pedagang kaki lima dan Asongan diLingkungan Sosial IHT	Kendal	1 Kegiatan (50 orang)	300.000.000			300.000.000		1 Kegiatan	300.000.000
2	07	Bidang Perindustrian			2.765.000.000		500.000.000	3.265.000.000			3.913.000.000
	16	Program Pengembangan Industri Kecil dan Menengah			1.115.000.000			1.115.000.000			1.438.000.000
	16	25 1 Pembinaan Peningkatan kemampuan produksi pada industri kecil batu bata dan fasilitasi peralatan produksi	Kendal	2 kegiatan (60 orang)	125.000.000			125.000.000		100%	150.000.000
	16	26 2 Pelatihan animasi dan design untuk pengembangan industri kreatif	Kendal	1 kegiatan (30 orang)	100.000.000			100.000.000		100%	200.000.000
	16	27 3 Pembinaan peningkatan higienitas proses produksi dan fasilitasi PIRT bagi Industri kecil makanan dan minuman	Kendal	1 kegiatan (30 orang)	40.000.000			40.000.000		100%	38.000.000
	16	28 4 Pelatihan produksi tas untuk pengembangan industri kreatif	Kendal	1 kegiatan (30 orang)	100.000.000			100.000.000		100%	100.000.000
	16	29 5 Pelatihan pembuatan aneka roti dan fasilitasi peralatan produksi	Kangkung	1 kegiatan (30 orang)	150.000.000			150.000.000		100%	150.000.000
	16	30 6 Pemanfaatan limbah kelapa untuk pengembangan industri kreatif	Kendal	1 kegiatan (30 orang)	100.000.000			100.000.000		100%	250.000.000
	16	31 7 Pelatihan pengolahan makanan dan minuman berbasis biji-bijian	Kendal	1 kegiatan (30 orang)	250.000.000			250.000.000		100%	250.000.000
	16	32 8 Pelatihan pembuatan kerajinan dan souvenir dan fasilitasi peralatan dalam rangka pengembangan industri kreatif	Kendal	2 kegiatan (60 orang)	100.000.000			100.000.000		100%	150.000.000
	16	17 9 Pelatihan menjahit dan Pengadaan Alat Jahit	Patean	1 kegiatan (30 orang)	150.000.000			150.000.000		100%	150.000.000
	17	Program Peningkatan Kemampuan Teknologi Industri			800.000.000			800.000.000			925.000.000

Kode	Bidang Kegiatan	Indikator Kinerja Program / Kegiatan	Rencana Tahun 2014 (Tahun Rencana)						CATATAN PENTING	Prakiraan Maju Rencana Tahun 2015	
			Lokasi	Target Capaian Kinerja	Kebutuhan dan / Pagu indikatif (Rp)					Target Capaian Kinerja	Kebutuhan Dana / Pagu Indikatif
					APBD Kab	APBD Prov	APBN	Jumlah			
1	2	3	4	5	6	7	8	9	10	11	12
	17 36	1 Penerapan teknologi drying bagi industri kerupuk	Kendal	1 kegiatan	100.000.000			100.000.000		100%	150.000.000
	17 37	2 Perluasan Penerapan SNI untuk mendorong daya saing industri manufaktur	Kendal	1 kegiatan	100.000.000			100.000.000		100%	150.000.000
	17 18	3 Pembinaan Standarisasi Mutu Produk IKM Makanan	Kendal	1 kegiatan	75.000.000			75.000.000		100%	100.000.000
	17 38	4 Pengawasan pemanfaatan teknologi dan penerapan standarisasi	Kendal	2 kegiatan	50.000.000			50.000.000		100%	50.000.000
	17 27	5 Pelatihan Perbengkelan dan Pengadaan Peralatan Perbengkelan	Kangkung	1 keg / 6 unit	125.000.000			125.000.000		100%	125.000.000
	17 28	6 Fasilitasi Peralatan Industri Kecil	Kendal	1 keg	100.000.000			100.000.000		100%	100.000.000
	17 33	7 Pelatihan Pola Design Batik	Kendal	1 keg / 40 orang	250.000.000			250.000.000		100%	250.000.000
	19	Program Pengembangan Sentra-sentra Industri Potensial				675.000.000		500.000.000	1.175.000.000		1.300.000.000
	19 03	1 Fasilitasi peningkatan aneka produksi olahan jambu biji getas merah	Kendal	1 kegiatan	100.000.000			100.000.000		100%	150.000.000
	19 04	2 Penyediaan Sarana Informasi yang dapat Diakses Masyarakat	Kendal	2 kegiatan	75.000.000			75.000.000		100%	100.000.000
	19 05	3 Penguatan Pembentukan Kelembagaan Klaster IKM Melalui Pengembangan OVOP	Kendal	1 kegiatan			500.000.000	500.000.000		100%	500.000.000
	19 07	4 Fasilitasi dan Pendampingan Penguatan Kelembagaan Sentra Industri Potensial	Kel.Sijeruk Kec.Kendal, Kel.Langharjo Kec.Kendal, Ds.Penanggulan Kec.Pegandon, Ds.Truko Kec.Kangkung, Ds.Meteseh	5 kegiatan di 5 sentra industri potensial	100.000.000			100.000.000		100%	50.000.000
	19 08	5 Pembinaan Terpadu Pengembangan Industri Kreatif di Sentra Industri Gerabah	Kel.Langharjo Kec.Kendal	1 paket kegiatan	100.000.000			100.000.000		100%	150.000.000
	19 09	6 Pembinaan Terpadu Pengembangan Sentra Industri Minyak Atsiri	Kec.Sukorejo	1 paket kegiatan	150.000.000			150.000.000		100%	150.000.000
	19 10	7 Pembinaan Terpadu Pengolahan Jambua Getas Merah	Kec.Sukorejo. Patean, Pageruyung,	1 paket kegiatan	150.000.000			150.000.000		100%	200.000.000

Kode	Bidang Kegiatan	Indikator Kinerja Program / Kegiatan	Rencana Tahun 2014 (Tahun Rencana)						CATATAN PENTING	Prakiraan Maju Rencana Tahun 2015	
			Lokasi	Target Capaian Kinerja	Kebutuhan dan / Pagu indikatif (Rp)					Target Capaian Kinerja	Kebutuhan Dana / Pagu Indikatif
					APBD Kab	APBD Prov	APBN	Jumlah			
1	2	3	4	5	6	7	8	9	10	11	12
	20	Program Pengendalian dan Pencegahan Pencemaran Industri			175.000.000			175.000.000			250.000.000
	20 03	1 Fasilitas Penerapan Teknologi Ramah Lingkungan	Jumlah kegiatan penerapan teknologi ramah lingkungan Sentra Industri Pengolahan Ikan di Kabupaten Kendal	Ds. Tanjungsari dan Ds. Tambaksari Kec. Rowosari	1 kegiatan (30 orang)	125.000.000				125.000.000	100% 200.000.000
	20 04	2 Peningkatan Pengawasan Kegiatan Industri	jumlah pengawasan dan pembinaan langsung ke perusahaan industri.	Kendal	24 kali (1 bln 2 kali)	50.000.000				50.000.000	100% 50.000.000
JUMLAH						10.047.994.000	-	25.500.000.000		35.547.994.000	10.963.020.000

BAB VI

PENUTUP

Rencana Kerja Pembangunan Daerah Kabupaten Kendal Tahun Anggaran 2014 merupakan rencana tahunan yang menjadi pedoman dalam penyusunan Kebijakan Umum Anggaran) dan Prioritas dan Plafon Anggaran Sementara Tahun 2014 untuk disepakati bersama antara Pemerintah Daerah dan DPRD Kabupaten Kendal sebagai pedoman dalam menyusun RAPBD Tahun Anggaran 2014. RKPD Kabupaten Kendal Tahun Anggaran 2014 sebagai dasar bagi SKPD dalam menyusun Rencana Kerja SKPD Tahun 2014, sehingga perlu ditetapkan kaidah-kaidah pelaksanaan:

1. Sebagai pedoman penyusunan Rencana Anggaran Pendapatan dan Belanja Daerah (RAPBD), RKPD ini disusun dengan pendekatan dalam penganggaran keuangan daerah, yaitu Peraturan Menteri Dalam Negeri Nomor 13 Tahun 2006 tentang Pedoman Pengelolaan Keuangan Daerah sebagaimana telah diubah beberapa kali terakhir Peraturan Menteri Dalam Negeri Nomor 21 Tahun 2011 tentang Perubahan Kedua atas Peraturan Menteri Dalam Negeri Nomor 13 Tahun 2006 tentang Pedoman Pengelolaan Keuangan Daerah.
2. RKPD Tahun Anggaran 2014 tidak hanya memuat kegiatan-kegiatan dalam kerangka investasi pemerintah dan pelayanan publik, tetapi juga memuat rancangan kerangka ekonomi daerah, prioritas pembangunan daerah, rencana kerja dan kerangka pendanaannya.
3. Satuan Kerja Perangkat Daerah dan seluruh *stakeholder* pembangunan termasuk masyarakat luas dan dunia usaha berkewajiban untuk melaksanakan program-program dalam RKPD Tahun Anggaran 2014 dengan sebaik-baiknya.
4. Agar dapat dicapai sinkronisasi dan sinergitas pelaksanaan setiap program dan kegiatan baik yang bersumber dari APBD maupun dari APBN, maka setiap Satuan Kerja Perangkat Daerah agar menyusun rencana kegiatan Tahun 2014 dengan mendasarkan pada RKPD Tahun Anggaran 2014 ini.
5. Agar dapat dicapai sinkronisasi dan sinergitas pelaksanaan setiap program dan kegiatan baik yang bersumber dari APBD maupun dari APBN, maka setiap RKPD Tahun Anggaran 2014 disusun berdasarkan prioritas provinsi dan nasional.

Keberhasilan pembangunan daerah selain ditentukan oleh kualitas produk perencanaan, juga sangat ditentukan oleh sikap, mental, tekad, semangat, kejujuran dan disiplin para pelaku pembangunan (*stakeholders*) dalam mengimplementasikan rencana. Dengan demikian pelaksanaan pembangunan diharapkan mampu menjawab dan mengurangi permasalahan yang ada dan memanfaatkan serta mengelola potensi sumber daya yang dimiliki, yang semuanya akan bermuara pada peningkatan kesejahteraan masyarakat.

BUPATI KENDAL,

Cap ttd.

WIDYA KANDI SUSANTI