



SALINAN

BUPATI SEMARANG

PROVINSI JAWA TENGAH

PERATURAN BUPATI SEMARANG

NOMOR 51 TAHUN 2021

TENTANG

RENCANA KERJA PEMERINTAH DAERAH
KABUPATEN SEMARANG TAHUN 2022

DENGAN RAHMAT TUHAN YANG MAHA ESA

BUPATI SEMARANG,

Menimbang : bahwa untuk melaksanakan ketentuan Pasal 26 ayat (2) Undang-Undang Nomor 25 Tahun 2004 tentang Sistem Perencanaan Pembangunan Nasional dan Pasal 264 ayat (2) Undang-Undang 23 Tahun 2014 tentang Pemerintahan Daerah sebagaimana telah diubah beberapa kali terakhir dengan Undang-Undang Nomor 11 Tahun 2020 tentang Cipta Kerja, perlu menetapkan Peraturan Bupati tentang Rencana Kerja Pemerintah Daerah Kabupaten Semarang Tahun 2022;

Mengingat : 1. Undang-Undang Nomor 13 Tahun 1950 tentang Pembentukan Daerah-daerah Kabupaten Dalam Lingkungan Propinsi Jawa Tengah;

2. Undang-Undang Nomor 67 Tahun 1958 tentang Perubahan Batas-batas Wilayah Kotapraja Salatiga dan Daerah Swatantra Tingkat II Semarang (Lembaran Negara Republik Indonesia Tahun 1958 Nomor 118, Tambahan Lembaran Negara Republik Indonesia Nomor 1652);

3. Undang-Undang Nomor 17 Tahun 2003 tentang Keuangan Negara (Lembaran Negara Republik Indonesia Tahun 2003 Nomor 47, Tambahan Lembaran Negara Republik Indonesia Nomor 4286);

4. Undang-Undang Nomor 25 Tahun 2004 tentang Sistem Perencanaan Pembangunan Nasional (Lembaran Negara Republik Indonesia Tahun 2004 Nomor 125, Tambahan Lembaran Negara Republik Indonesia Nomor 4421);
5. Undang-Undang Nomor 33 Tahun 2004 tentang Perimbangan Keuangan Antara Pemerintah Pusat dan Pemerintahan Daerah (Lembaran Negara Republik Indonesia Tahun 2004 Nomor 126, Tambahan Lembaran Negara Republik Indonesia Nomor 4438);
6. Undang-Undang Nomor 23 Tahun 2014 tentang Pemerintahan Daerah (Lembaran Negara Republik Indonesia Tahun 2014 Nomor 244, Tambahan Lembaran Negara Republik Indonesia Nomor 5587) sebagaimana telah diubah beberapa kali terakhir dengan Undang-Undang Nomor 11 Tahun 2020 tentang Cipta Kerja (Lembaran Negara Republik Indonesia Tahun 2020 Nomor 245, Tambahan Lembaran Negara Republik Indonesia Nomor 6573);
7. Undang-Undang Nomor 11 Tahun 2020 tentang Cipta Kerja (Lembaran Negara Republik Indonesia Tahun 2020 Nomor 245, Tambahan Lembaran Negara Republik Indonesia Nomor 6573);
8. Peraturan Pemerintah Nomor 16 Tahun 1976 tentang Perluasan Kotamadya Daerah Tingkat II Semarang (Lembaran Negara Republik Indonesia Tahun 1976 Nomor 25, Tambahan Lembaran Negara Republik Indonesia Nomor 3079);
9. Peraturan Pemerintah Nomor 69 Tahun 1992 tentang Perubahan Batas Wilayah Kotamadya Daerah Tingkat II Salatiga dan Kabupaten Daerah Tingkat II Semarang (Lembaran Negara Republik Indonesia Tahun 1992 Nomor 114, Tambahan Lembaran Negara Republik Indonesia Nomor 3500);
10. Peraturan Pemerintah Nomor 55 Tahun 2005 tentang Dana Perimbangan (Lembaran Negara Republik Indonesia Tahun 2005 Nomor 137, Tambahan Lembaran Negara Republik Indonesia Nomor 4575);

11. Peraturan Pemerintah Nomor 8 Tahun 2008 tentang Tahapan, Tata Cara Penyusunan, Pengendalian dan Evaluasi Pelaksanaan Rencana Pembangunan Daerah (Lembaran Negara Republik Indonesia Tahun 2008 Nomor 21, Tambahan Lembaran Negara Republik Indonesia Nomor 4817);
12. Peraturan Pemerintah Nomor 18 Tahun 2016 tentang Perangkat Daerah (Lembaran Negara Republik Indonesia Tahun 2016 Nomor 114, Tambahan Lembaran Negara Republik Indonesia Nomor 5887) sebagaimana telah diubah dengan Peraturan Pemerintah Nomor 72 Tahun 2019 tentang Perubahan Atas Peraturan Pemerintah Nomor 18 Tahun 2016 Tentang Perangkat Daerah (Lembaran Negara Republik Indonesia Tahun 2019 Nomor 187, Tambahan Lembaran Negara Republik Indonesia Nomor 6402);
13. Peraturan Pemerintah Nomor 18 Tahun 2017 tentang Hak Keuangan dan Administratif Pimpinan dan Anggota Dewan Perwakilan Rakyat Daerah (Lembaran Negara Republik Indonesia Tahun 2017 Nomor 106, Tambahan Lembaran Negara Republik Indonesia Nomor 6057);
14. Peraturan Pemerintah Nomor 12 Tahun 2019 tentang Pengelolaan Keuangan Daerah (Lembaran Negara Republik Indonesia Tahun 2019 Nomor 42, Tambahan Lembaran Negara Republik Indonesia Nomor 6322);
15. Peraturan Pemerintah Nomor 13 Tahun 2019 tentang Laporan dan Evaluasi Penyelenggaraan Pemerintahan Daerah (Lembaran Negara Republik Indonesia Tahun 2019 Nomor 52, Tambahan Lembaran Negara Republik Indonesia Nomor 6323);
16. Peraturan Presiden Nomor 18 Tahun 2020 tentang Rencana Pembangunan Jangka Menengah Nasional Tahun 2020-2024 (Lembaran Negara Republik Indonesia Tahun 2020 Nomor 10);

17. Peraturan Menteri Dalam Negeri Nomor 86 Tahun 2017 tentang Tata Cara Perencanaan, Pengendalian dan Evaluasi Pembangunan Daerah, Tata Cara Evaluasi Rancangan Peraturan Daerah Tentang Rencana Pembangunan Jangka Panjang Daerah dan Rencana Pembangunan Jangka Menengah Daerah, serta Tata Cara Perubahan Rencana Pembangunan Jangka Panjang Daerah, Rencana Pembangunan Jangka Menengah Daerah, dan Rencana Kerja Pemerintah Daerah (Berita Negara Republik Indonesia Tahun 2017 Nomor 1312);
18. Peraturan Menteri Dalam Negeri Nomor 70 Tahun 2019 tentang Sistem Informasi Pemerintahan Daerah (Berita Negara Republik Indonesia Tahun 2019 Nomor 1114);
19. Peraturan Menteri Dalam Negeri Nomor 90 Tahun 2019 tentang Klasifikasi, Kodefikasi, dan Nomenklatur Perencanaan Pembangunan dan Keuangan Daerah (Berita Negara Republik Indonesia Tahun 2019 Nomor 1447);
20. Peraturan Menteri Dalam Negeri Nomor 17 Tahun 2021 tentang Pedoman Penyusunan Rencana Kerja Pemerintah Daerah Tahun 2022 (Berita Negara Republik Indonesia Tahun 2021 Nomor 496);
21. Peraturan Daerah Provinsi Jawa Tengah Nomor 3 Tahun 2008 tentang Rencana Pembangunan Jangka Panjang Daerah Provinsi Jawa Tengah Tahun 2005–2025 (Lembaran Daerah Provinsi Jawa Tengah Tahun 2008 Nomor 3 Seri E Nomor 3, Tambahan Lembaran Daerah Provinsi Jawa Tengah Nomor 9);
22. Peraturan Daerah Provinsi Jawa Tengah Nomor 6 Tahun 2010 tentang Rencana Tata Ruang Wilayah Provinsi Jawa Tengah Tahun 2009–2029 (Lembaran Daerah Provinsi Jawa Tengah Tahun 2010 Nomor 6, Tambahan Lembaran Daerah Provinsi Jawa Tengah Nomor 28) sebagaimana telah diubah dengan Peraturan Daerah Provinsi Jawa Tengah Nomor 16 Tahun 2019 tentang Perubahan Atas Peraturan Daerah Provinsi Jawa Tengah Nomor 6 Tahun 2010 Tentang Rencana Tata Ruang Wilayah Provinsi Jawa Tengah Tahun 2009–2029 (Lembaran Daerah Provinsi Jawa Tengah Tahun 2019 Nomor 16,

Tambahan Lembaran Daerah Provinsi Jawa Tengah Nomor 121);

23. Peraturan Daerah Provinsi Jawa Tengah Nomor 5 Tahun 2019 tentang Rencana Pembangunan Jangka Menengah Daerah Provinsi Jawa Tengah Tahun 2018-2023 (Lembaran Daerah Provinsi Jawa Tengah Tahun 2019 Nomor 5);
24. Peraturan Daerah Kabupaten Semarang Nomor 5 Tahun 2009 tentang Rencana Pembangunan Jangka Panjang Daerah Kabupaten Semarang Tahun 2005-2025 (Lembaran Daerah Kabupaten Semarang Tahun 2009 Nomor 5, Tambahan Lembaran Daerah Kabupaten Semarang Nomor 2);
25. Peraturan Daerah Kabupaten Semarang Nomor 6 Tahun 2011 tentang Rencana Tata Ruang Wilayah Kabupaten Semarang Tahun 2011-2031 (Lembaran Daerah Kabupaten Semarang Tahun 2011 Nomor 6, Tambahan Lembaran Daerah Kabupaten Semarang Nomor 6);
26. Peraturan Daerah Kabupaten Semarang Nomor 1 Tahun 2016 tentang Sistem Perencanaan Pembangunan Daerah Kabupaten Semarang (Lembaran Daerah Kabupaten Semarang Tahun 2016 Nomor 1, Tambahan Lembaran Daerah Kabupaten Semarang Nomor 1);
27. Peraturan Daerah Kabupaten Semarang Nomor 4 Tahun 2020 tentang Pengelolaan Keuangan Daerah (Lembaran Daerah Kabupaten Semarang Tahun 2020 Nomor 4, Tambahan Lembaran Daerah Kabupaten Semarang Nomor 4);

MEMUTUSKAN :

Menetapkan : PERATURAN BUPATI TENTANG RENCANA KERJA PEMERINTAH DAERAH KABUPATEN SEMARANG TAHUN ANGGARAN 2022.

BAB I
KETENTUAN UMUM

Pasal 1

Dalam Peraturan Bupati ini yang dimaksud dengan:

1. Daerah adalah Kabupaten Semarang.
2. Pemerintahan Daerah adalah penyelenggaraan urusan pemerintahan oleh Pemerintah Daerah dan Dewan Perwakilan Rakyat Daerah menurut asas otonomi dan tugas pembantuan dengan prinsip otonomi seluas-luasnya dalam sistem dan prinsip Negara Kesatuan Republik Indonesia sebagaimana dimaksud dalam Undang-Undang Dasar Negara Republik Indonesia Tahun 1945.
3. Pemerintah Daerah adalah Bupati sebagai unsur penyelenggara Pemerintahan Daerah yang memimpin pelaksanaan urusan pemerintahan yang menjadi kewenangan daerah otonom.
4. Bupati adalah Bupati Semarang.
5. Dewan Perwakilan Rakyat Daerah yang selanjutnya disingkat DPRD adalah lembaga perwakilan rakyat daerah sebagai unsur penyelenggara Pemerintahan Daerah.
6. Perangkat Daerah yang selanjutnya disingkat PD adalah unsur pembantu Bupati dan DPRD dalam penyelenggaraan Urusan Pemerintahan yang menjadi kewenangan daerah.
7. Badan Perencanaan, Penelitian dan Pengembangan Daerah yang selanjutnya disingkat BARENLITBANGDA adalah PD yang melaksanakan tugas dan mengoordinasikan, mensinergikan dan mengharmonisasikan penyusunan, pengendalian, dan evaluasi pelaksanaan rencana pembangunan daerah.
8. Anggaran Pendapatan dan Belanja Daerah yang selanjutnya disingkat APBD adalah rencana keuangan tahunan Daerah yang ditetapkan dengan Peraturan Daerah.
9. Rencana Kerja Pemerintah Daerah yang selanjutnya disingkat RKPD adalah dokumen perencanaan Daerah untuk periode 1 (satu) tahun.
10. Rencana Kerja PD yang selanjutnya disingkat Renja PD adalah dokumen perencanaan PD untuk periode 1 (satu) tahun.
11. Rencana Kerja dan Anggaran PD yang selanjutnya disingkat RKA-PD adalah dokumen perencanaan dan penganggaran yang berisi rencana pendapatan, rencana belanja program dan kegiatan PD serta rencana pembiayaan sebagai dasar penyusunan APBD.
12. Kebijakan Umum APBD yang selanjutnya disingkat KUA adalah dokumen yang memuat kebijakan bidang pendapatan, belanja, dan pembiayaan serta asumsi yang mendasarinya untuk periode 1 (satu) tahun.
13. Prioritas dan Plafon Anggaran Sementara yang selanjutnya disingkat PPAS adalah program prioritas dan patokan batas maksimal anggaran yang diberikan kepada setiap PD untuk setiap program sebagai acuan dalam penyusunan RKA-PD.

14. Program adalah bentuk instrumen kebijakan yang berisi 1 (satu) atau lebih kegiatan yang dilaksanakan oleh PD atau masyarakat untuk mencapai sasaran dan tujuan serta untuk memperoleh alokasi anggaran atau kegiatan masyarakat yang dikoordinasikan oleh Pemerintah Daerah untuk mencapai sasaran dan tujuan pembangunan Daerah.
15. Indikator Kinerja adalah tanda yang berfungsi sebagai alat ukur pencapaian kinerja suatu kegiatan, program atau sasaran dan tujuan dalam bentuk keluaran (*output*), hasil (*outcome*), dampak (*impact*).

BAB II
PELAKSANAAN RENCANA KERJA PEMERINTAH DAERAH
Pasal 2

- (1) RKPD Tahun 2022 merupakan dokumen perencanaan untuk periode 1 (satu) tahun anggaran yang dimulai pada tanggal 1 Januari 2022 dan berakhir pada tanggal 31 Desember 2022.
- (2) RKPD sebagaimana dimaksud pada ayat (1) tercantum dalam Lampiran yang merupakan bagian tidak terpisahkan dari Peraturan Bupati ini.

Pasal 3

RKPD Tahun 2022 sebagaimana dimaksud dalam Pasal 2 menjadi pedoman dalam:

- a. penyusunan Rencana APBD Kabupaten Semarang Tahun Anggaran 2022;
- b. penyusunan Renja PD Kabupaten Semarang Tahun Anggaran 2022; dan
- c. pembahasan KUA dan PPAS dengan DPRD.

Pasal 4

RKPD Tahun 2022 sebagaimana dimaksud dalam Pasal 2 disusun dengan sistematika sebagai berikut:

- a. BAB I : PENDAHULUAN;
- b. BAB II : GAMBARAN UMUM KONDISI DAERAH;
- c. BAB III : KERANGKA EKONOMI DAERAH DAN KEUANGAN DAERAH;
- d. BAB IV : SASARAN DAN PRIORITAS PEMBANGUNAN DAERAH TAHUN 2022;
- e. BAB V : RENCANA KERJA DAN PENDANAAN DAERAH;
- f. BAB VI : KINERJA PENYELENGGARAAN PEMERINTAHAN DAERAH; dan
- g. BAB VII : PENUTUP.

BAB III

KETENTUAN PENUTUP

Pasal 5

Peraturan Bupati ini mulai berlaku pada tanggal diundangkan.

Agar setiap orang mengetahuinya, memerintahkan pengundangan Peraturan Bupati ini dengan penempatannya dalam Berita Daerah Kabupaten Semarang.

Ditetapkan di Ungaran
pada tanggal 05-07-2021

BUPATI SEMARANG,

ttd.

NGESTI NUGRAHA

Diundangkan di Ungaran
pada tanggal 05-07-2021

SEKRETARIS DAERAH
KABUPATEN SEMARANG,

ttd.

SUKO MARDIONO

BERITA DAERAH KABUPATEN SEMARANG TAHUN 2021 NOMOR 51

Salinan sesuai dengan aslinya
KEPALA BAGIAN HUKUM
SEKRETARIAT DAERAH KABUPATEN SEMARANG,



LISTINA ARYANI

NIP. 19690410 199403 2 014

LAMPIRAN
PERATURAN BUPATI SEMARANG
NOMOR 51 TAHUN 2021
TENTANG
RENCANA KERJA PEMERINTAH DAERAH
KABUPATEN SEMARANG TAHUN 2022

BAB I
PENDAHULUAN

1.1 Latar Belakang

Penyusunan Rencana Kerja Pemerintah Daerah (RKPD) Kabupaten Semarang Tahun 2022 mengacu pada Undang-Undang Nomor 25 Tahun 2004 tentang Sistem Perencanaan Pembangunan Nasional; Undang-Undang Nomor 23 Tahun 2014 tentang Pemerintahan Daerah; Peraturan Pemerintah Nomor 8 Tahun 2008 tentang Tahapan, Tata Cara Penyusunan, Pengendalian dan Evaluasi Pelaksanaan Rencana Pembangunan Daerah; Peraturan Daerah Kabupaten Semarang Nomor 1 Tahun 2016 tentang Sistem Perencanaan Pembangunan Daerah Kabupaten Semarang. Secara teknis, tahapan dan proses penyusunan RKPD memperhatikan Peraturan Menteri Dalam Negeri Nomor 86 Tahun 2017 tentang Tata cara Perencanaan, Pengendalian dan Evaluasi Pembangunan Daerah, Tata Cara Evaluasi Rancangan Peraturan Daerah Tentang Rencana Pembangunan Jangka Panjang Daerah dan Rencana Pembangunan Jangka Menengah Daerah, serta Tata Cara Perubahan Rencana Pembangunan Jangka Panjang Daerah, Rencana Pembangunan Jangka Menengah Daerah, dan Rencana Kerja Pemerintah Daerah; dan Peraturan Menteri Dalam Negeri Nomor 17 Tahun 2021 Tentang Penyusunan Rencana Kerja Pemerintah Daerah Tahun 2022.

RKPD Kabupaten Semarang Tahun 2022 merupakan penjabaran dari pelaksanaan Rencana Pembangunan Jangka Menengah Daerah (RPJMD) Kabupaten Semarang Tahun 2021-2026 dalam rangka mewujudkan visi pembangunan “Bersatu, Berdaulat, Berkepribadian, Sejahtera dan Mandiri (BERDIKARI), Dengan Semangat Gotong Royong, Berdasarkan Pancasila dalam Bingkai Negara Kesatuan Republik Indonesia yang ber Bhinneka Tunggal Ika”,

dengan memperhatikan Rencana Pembangunan Jangka Panjang Daerah (RPJPD) Kabupaten Semarang Tahun 2005-2025 serta diselaraskan dengan Rencana Pembangunan Jangka Menengah Daerah (RPJMD) Provinsi Jawa Tengah Tahun 2018-2023, Rencana Pembangunan Jangka Menengah Nasional (RPJMN) Tahun 2020-2024, Rencana Kerja Pemerintah Daerah (RKPD) Provinsi Jawa Tengah Tahun 2022 dan Agenda Tujuan Pembangunan Berkelanjutan (TPB)/*Sustainable Development Goals* (SDGs). Selain itu, RKPD Kabupaten Semarang Tahun 2022 juga memperhatikan dinamika lingkungan yang terjadi akibat adanya *Corona Virus Disease 2019* (COVID-19) yang oleh *World Health Organization* (WHO) dinyatakan sebagai pandemi global.

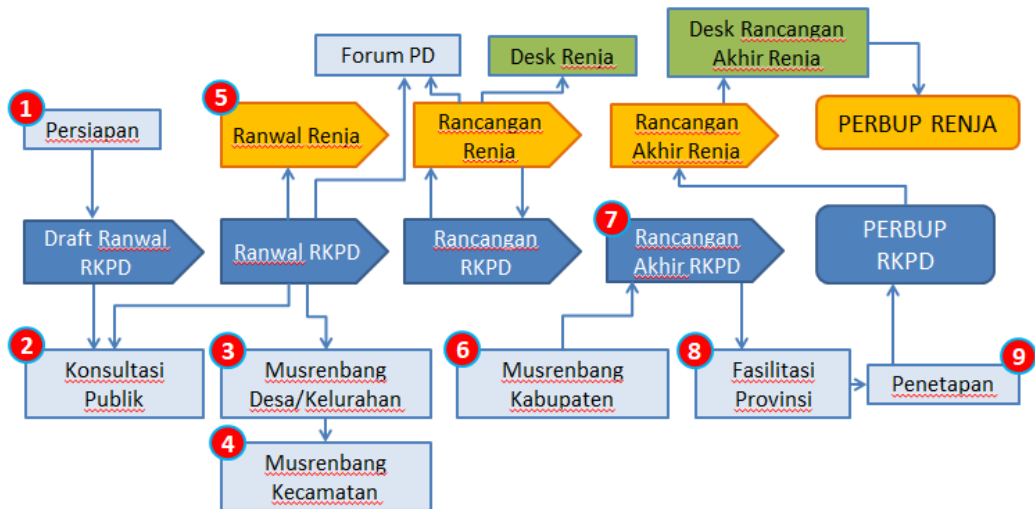
RKPD Kabupaten Semarang Tahun 2022 merupakan perencanaan tahun pertama dalam periode RPJMD Kabupaten Semarang Tahun 2021-2026, dengan Agenda Pembangunan pada Tahun 2022 adalah “Percepatan Pemulihan Sosial dan Ekonomi yang Didukung dengan Daya Saing Daerah” dengan Prioritas Pembangunan Tahun 2022 sebagai berikut:

1. Peningkatan kualitas sumber daya manusia;
2. Pengurangan tingkat kemiskinan dan pengangguran;
3. Penguatan pertumbuhan ekonomi berbasis potensi lokal;
4. Penciptaan lapangan kerja dan penguatan daya saing ekonomi;
5. Kelestarian lingkungan hidup dan pengurangan resiko bencana;
dan
6. Peningkatan tata kelola Pemerintahan.

RKPD adalah dokumen perencanaan pembangunan tahunan daerah yang disusun melalui 4 pendekatan, yaitu: (1) Pendekatan Teknokratis merupakan penyusunan dokumen perencanaan yang dilakukan dengan menggunakan metode dan kerangka berpikir ilmiah untuk mencapai tujuan dan sasaran pembangunan daerah; (2) Pendekatan Partisipatif dilaksanakan dengan melibatkan semua pihak yang berkepentingan (*stakeholders*) terhadap pembangunan untuk mendapatkan aspirasi dan menciptakan rasa memiliki; (3) Pendekatan Politis merupakan proses penyusunan dokumen perencanaan berdasarkan Visi, Misi, dan Program yang ditawarkan calon Kepala Daerah terpilih selama kampanye; (4) Pendekatan Atas Bawah dan

Pendekatan Bawah Atas adalah perencanaan yang hasilnya diselaraskan melalui musyawarah yang dilaksanakan mulai dari Desa/Kelurahan, Kecamatan, Kabupaten/Kota, Provinsi, dan Nasional, sehingga tercipta sinkronisasi dan sinergi pencapaian sasaran rencana pembangunan nasional dan rencana pembangunan daerah. Selain 4 pendekatan tersebut, penyusunan RKPD Kabupaten Semarang Tahun 2022 berorientasi secara Tematik, Holistik, Integratif dan Spasial (THIS) yang dilakukan melalui pengendalian perencanaan, penguatan perencanaan berbasis kewilayahan dengan mempertimbangkan karakteristik masing-masing wilayah serta penguatan integrasi seluruh pihak dan sumber pendanaan pembangunan. Selain itu, implementasi pendanaan mengikuti program prioritas (*money follow priority programs*) menjadi landasan dalam penyusunan kebijakan pembangunan dengan memperhatikan penajaman kesinambungan prioritas program/kegiatan, penajaman integrasi berbagai sumber pendanaan dan pengendalian pelaksanaan program guna mendukung pencapaian indikator kinerja.

Proses penyusunan RKPD Kabupaten Semarang Tahun 2022 meliputi : (1) Persiapan; (2) Konsultasi Publik Rancangan Awal RKPD; (3) Musrenbang Desa/Kelurahan; (4) Musrenbang Kecamatan; (5) Forum Perangkat Daerah (PD); (6) Musrenbang Kabupaten dengan memperhatikan pokok-pokok pikiran DPRD yang dilaksanakan sesuai Surat Edaran Gubernur Jawa Tengah Nomor 050/0001248 tanggal 22 Januari 2021 tentang Arah Kebijakan dan Prioritas Pembangunan Serta Pedoman Penyelenggaraan Musrenbang RKPD Provinsi Jawa Tengah 2022; (7) Perumusan rancangan akhir RKPD; (8) Fasilitasi oleh Provinsi; dan (9) Penetapan Peraturan Bupati tentang RKPD. Proses Penyusunan RKPD 2022 sebagaimana bagan berikut:



Sumber: Permendagri Nomor 86 Tahun 2017, diolah

Gambar I.1 Alur Penyusunan Rencana Kerja Pemerintah Daerah Kabupaten Semarang Tahun 2022

RKPD memuat rancangan kerangka ekonomi daerah, prioritas pembangunan Daerah, serta rencana kerja dan pendanaan untuk jangka waktu 1 (satu) tahun. RKPD Kabupaten Semarang Tahun 2022 menjadi pedoman untuk menyusun Kebijakan Umum Anggaran (KUA) serta Prioritas dan Plafon Anggaran Sementara (PPAS) Tahun Anggaran 2022, sebagai dasar penyusunan Rancangan APBD Kabupaten Semarang Tahun 2022. Selain itu, RKPD juga digunakan sebagai instrumen dalam melakukan evaluasi penyelenggaraan pemerintah daerah.

1.2 Dasar Hukum Penyusunan

Landasan hukum penyusunan RKPD Kabupaten Semarang Tahun 2022 sebagai berikut:

1. Undang-Undang Nomor 13 Tahun 1950 tentang Pembentukan Daerah-daerah Kabupaten Dalam Lingkungan Provinsi Jawa Tengah;
2. Undang-Undang Nomor 67 Tahun 1958 tentang Perubahan Batas-batas Wilayah Kotapraja Salatiga dan Daerah Swatantra Tingkat II Semarang (Lembaran Negara Republik Indonesia Tahun 1958 Nomor 118, Tambahan Lembaran Negara Republik Indonesia Nomor 1652);

3. Undang-Undang Nomor 17 Tahun 2003 tentang Keuangan Negara (Lembaran Negara Republik Indonesia Tahun 2003 Nomor 47, Tambahan Lembaran Negara Republik Indonesia Nomor 4286);
4. Undang-Undang Nomor 1 Tahun 2004 tentang Perbendaharaan Negara (Lembaran Negara Republik Indonesia Tahun 2004 Nomor 5, Tambahan Lembaran Negara Republik Indonesia Nomor 4355);
5. Undang-Undang Nomor 25 Tahun 2004 tentang Sistem Perencanaan Pembangunan Nasional (Lembaran Negara Republik Indonesia Tahun 2004 Nomor 125, Tambahan Lembaran Negara Republik Indonesia Nomor 4421);
6. Undang-Undang Nomor 17 Tahun 2007 tentang Rencana Pembangunan Jangka Panjang Nasional Tahun 2005–2025 (Lembaran Negara Republik Indonesia Tahun 2007 Nomor 33, Tambahan Lembaran Negara Republik Indonesia Nomor 4700);
7. Undang-Undang Nomor 26 Tahun 2007 tentang Penataan Ruang (Lembaran Negara Republik Indonesia Tahun 2007 Nomor 68, Tambahan Lembaran Negara Republik Indonesia Nomor 4725);
8. Undang-Undang Nomor 23 Tahun 2014 tentang Pemerintahan Daerah (Lembaran Negara Republik Indonesia Tahun 2014 Nomor 244, Tambahan Lembaran Negara Republik Indonesia Nomor 5587) sebagaimana telah beberapa kali diubah terakhir dengan Undang-Undang Nomor 9 Tahun 2015 tentang Perubahan Kedua Atas Undang-Undang Nomor 23 Tahun 2014 tentang Pemerintahan Daerah (Lembaran Negara Republik Indonesia Tahun 2015 Nomor 58, Tambahan Lembaran Negara Republik Indonesia Nomor 5679);
9. Peraturan Pemerintah Nomor 16 Tahun 1976 tentang Perluasan Kotamadya Daerah Tingkat II Semarang (Lembaran Negara Republik Indonesia Tahun 1976 Nomor 25, Tambahan Lembaran Negara Republik Indonesia Nomor 3079);

10. Peraturan Pemerintah Nomor 69 Tahun 1992 tentang Perubahan Batas Wilayah Kotamadya Daerah Tingkat II Salatiga dan Kabupaten Daerah Tingkat II Semarang (Lembaran Negara Republik Indonesia Tahun 1992 Nomor 114, Tambahan Lembaran Negara Republik Indonesia Nomor 3500);
11. Peraturan Pemerintah Nomor 55 Tahun 2005 tentang Dana Perimbangan (Lembaran Negara Republik Indonesia Tahun 2005 Nomor 137, Tambahan Lembaran Negara Republik Indonesia Nomor 4575);
12. Peraturan Pemerintah Nomor 58 Tahun 2005 tentang Pengelolaan Keuangan Daerah (Lembaran Negara Republik Indonesia Tahun 2005 Nomor 140, Tambahan Lembaran Negara Republik Indonesia Nomor 4578);
13. Peraturan Pemerintah Nomor 39 Tahun 2006 tentang Tata Cara Pengendalian dan Evaluasi Pelaksanaan Rencana Pembangunan (Lembaran Negara Republik Indonesia Tahun 2006 Nomor 96, Tambahan Lembaran Negara Republik Indonesia Nomor 4663);
14. Peraturan Pemerintah Nomor 3 Tahun 2007 tentang Laporan Penyelenggaraan Pemerintahan Daerah Kepada Pemerintah, Laporan Keterangan Pertanggung- jawaban Kepala Daerah Kepada Dewan Perwakilan Rakyat Daerah, dan Informasi Laporan Penyelenggaraan Pemerintahan Daerah Kepada Masyarakat (Lembaran Negara Republik Indonesia Tahun 2007 Nomor 19, Tambahan Lembaran Negara Republik Indonesia Nomor 4963);
15. Peraturan Pemerintah Nomor 18 Tahun 2016 tentang Perangkat Daerah (Lembaran Negara Republik Indonesia Tahun 2016 Nomor 114, Tambahan Lembaran Negara Republik Indonesia Nomor 5887);
16. Peraturan Pemerintah Nomor 17 Tahun 2017 tentang Sinkronisasi Proses Perencanaan dan Penganggaran Pembangunan Nasional (Lembaran Negara Republik Indonesia Tahun 2017 Nomor 105);

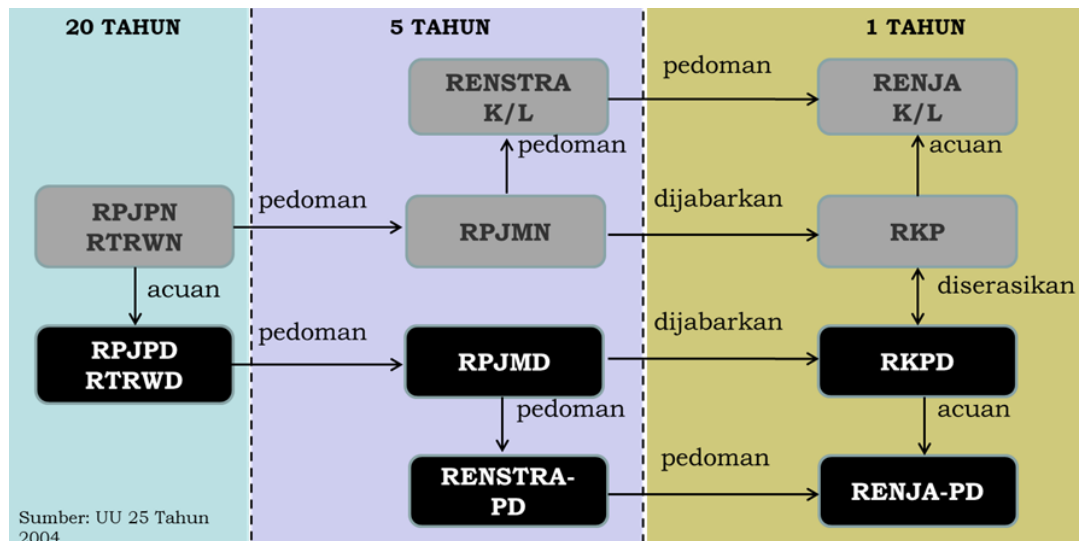
17. Peraturan Pemerintah Nomor 18 Tahun 2017 tentang Hak Keuangan dan Administratif Pimpinan dan Anggota Dewan Perwakilan Rakyat Daerah (Lembaran Negara Republik Indonesia Tahun 2017 Nomor 106, Tambahan Lembaran Negara Republik Indonesia Nomor 6057);
18. Peraturan Pemerintah Nomor 2 Tahun 2018 tentang Standar Pelayanan Minimal (Lembaran Negara Republik Indonesia Tahun 2018 Nomor 2, Tambahan Lembaran Negara Republik Indonesia Nomor 6178);
19. Peraturan Pemerintah Nomor 12 Tahun 2019 tentang Pengelolaan Keuangan Negara/Daerah (Lembaran Negara Republik Indonesia Tahun 2019 Nomor 42, Tambahan Lembaran Negara Republik Indonesia Nomor 6322);
20. Peraturan Pemerintah Nomor 13 Tahun 2019 tentang Laporan dan Evaluasi Penyelenggaraan Pemerintah Daerah (Lembaran Negara Republik Indonesia Tahun 2019 Nomor 52, Tambahan Lembaran Negara Republik Indonesia Nomor 6323)
21. Peraturan Presiden Nomor 55 Tahun 2012 tentang Strategi Nasional Pencegahan dan Pemberantasan Korupsi Jangka Panjang Tahun 2012-2025 dan Jangka Menengah Tahun 2012-2014 (Lembaran Negara Republik Indonesia Tahun 2012 Nomor 122);
22. Peraturan Presiden Nomor 85 Tahun 2021 tentang Rencana Kerja Pemerintah Tahun 2022 (Lembaran Negara Republik Indonesia Tahun 2021 Nomor 211);
23. Peraturan Daerah Provinsi Jawa Tengah Nomor 3 Tahun 2008 tentang Rencana Pembangunan Jangka Panjang Daerah (RPJPD) Provinsi Jawa Tengah Tahun 2005–2025 (Lembaran Daerah Provinsi Jawa Tengah Tahun 2008 Nomor 3 Seri E Nomor 3);
24. Peraturan Daerah Provinsi Jawa Tengah Nomor 5 Tahun 2019 tentang Rencana Pembangunan Jangka Menengah Daerah (RPJMD) Provinsi Jawa Tengah Tahun 2018-2023 (Lembaran Daerah Provinsi Jawa Tengah Tahun 2019 Nomor 5, Tambahan Lembaran Daerah Provinsi Jawa Tengah Nomor 110);

25. Peraturan Daerah Provinsi Jawa Tengah Nomor 16 Tahun 2019 tentang Perubahan atas Peraturan Daerah Provinsi Jawa Tengah Nomor 6 Tahun 2010 tentang Rencana Tata Ruang Wilayah Provinsi Jawa Tengah Tahun 2009-2029 (Lembaran Daerah Provinsi Jawa Tengah Tahun 2019 Nomor 16, Tambahan Lembaran Daerah Provinsi Jawa Tengah Nomor 121);
26. Peraturan Daerah Kabupaten Semarang Nomor 14 Tahun 2008 tentang Pokok-pokok Pengelolaan Keuangan Daerah (Lembaran Daerah Kabupaten Semarang Tahun 2008 Nomor 14, Tambahan Lembaran Daerah Kabupaten Semarang Nomor 13);
27. Peraturan Daerah Kabupaten Semarang Nomor 5 Tahun 2009 tentang Rencana Pembangunan Jangka Panjang Daerah (RPJPD) Kabupaten Semarang Tahun 2005-2025 (Lembaran Daerah Kabupaten Semarang Tahun 2009 Nomor 5, Tambahan Lembaran Daerah Kabupaten Semarang Nomor 2);
28. Peraturan Daerah Kabupaten Semarang Nomor 6 Tahun 2011 tentang Rencana Tata Ruang Wilayah (RTRW) Kabupaten Semarang Tahun 2011-2031 (Lembaran Daerah Kabupaten Semarang Tahun 2011 Nomor 6, Tambahan Lembaran Daerah Kabupaten Semarang Nomor 6);
29. Peraturan Daerah Kabupaten Semarang Nomor 1 Tahun 2016 tentang Sistem Perencanaan Pembangunan Daerah Kabupaten Semarang (Lembaran Daerah Kabupaten Semarang Tahun 2016 Nomor 1, Tambahan Lembaran Daerah Kabupaten Semarang Nomor 1);
30. Peraturan Daerah Kabupaten Semarang Nomor 21 Tahun 2016 tentang Pembentukan dan Susunan Perangkat Daerah Kabupaten Semarang (Lembaran Daerah Kabupaten Semarang Tahun 2016 Nomor 21, Tambahan Lembaran Daerah Kabupaten Semarang Nomor 20);
31. Peraturan Bupati Semarang Nomor 52 Tahun 2016 tentang Kedudukan, Susunan Organisasi, Tugas dan Fungsi dan Rincian Tugas Perangkat Daerah Kabupaten Semarang (Berita Daerah Kabupaten Semarang Tahun 2016 Nomor 52).

32. Peraturan Menteri Dalam Negeri Nomor 13 Tahun 2006 tentang Pedoman Pengelolaan Keuangan Daerah sebagaimana telah beberapa kali diubah terakhir dengan Peraturan Menteri Dalam Negeri Nomor 21 Tahun 2011 tentang Perubahan Kedua Atas Peraturan Menteri Dalam Negeri Nomor 13 Tahun 2006 tentang Pedoman Pengelolaan Keuangan Daerah;
33. Peraturan Menteri Dalam Negeri Nomor 67 Tahun 2011 tentang Perubahan Atas Peraturan Menteri Dalam Negeri Nomor 15 Tahun 2008 tentang Pedoman Umum Pelaksanaan Pengarusutamaan Gender di Daerah;
34. Peraturan Menteri Dalam Negeri Nomor 86 Tahun 2017 tentang Tata cara Perencanaan, Pengendalian dan Evaluasi Pembangunan Daerah, Tata Cara Evaluasi Rancangan Peraturan Daerah Tentang Rencana Pembangunan Jangka Panjang Daerah dan Rencana Pembangunan Jangka Menengah Daerah, serta Tata Cara Perubahan Rencana Pembangunan Jangka Panjang Daerah, Rencana Pembangunan Jangka Menengah Daerah, dan Rencana Kerja Pemerintah Daerah;
35. Peraturan Menteri Dalam Negeri Nomor 70 Tahun 2019 tentang Sistem Informasi Pemerintahan Daerah (Berita Negara Republik Indonesia Tahun 2019 Nomor 1114);
36. Peraturan Menteri Dalam Negeri Nomor 90 Tahun 2019 tentang Klasifikasi, Kodefikasi, dan Nomenklatur Perencanaan Pembangunan dan Keuangan Daerah (Berita Negara Republik Indonesia Tahun 2019 Nomor 1447);
37. Peraturan Menteri Dalam Negeri Nomor 17 Tahun 2021 tentang Pedoman Penyusunan Rencana Kerja Pemerintah Daerah Tahun 2022 (Berita Negara Republik Indonesia Tahun 2021 Nomor 496);

1.3 Hubungan Antar Dokumen

Secara umum, keterkaitan antar dokumen perencanaan telah diatur dalam Undang- Undang Nomor 25 Tahun 2004 tentang Sistem Perencanaan Pembangunan Nasional (SPPN). Dokumen RKPD merupakan penjabaran dari RPJMD yang berpedoman pada RPJPD. RKPD menjadi pedoman bagi Perangkat Daerah (PD) untuk menyusun Renja-PD. RKPD Kabupaten diserasikan dengan RKPD Provinsi dan RKP.



Gambar I.2 Hubungan antar Dokumen Perencanaan

RKPD Kabupaten Semarang Tahun 2022 merupakan bagian yang tidak terpisahkan dari dokumen-dokumen perencanaan yang lain dan saling berhubungan dengan pola hubungan adalah sebagai berikut:

1. RKPD Kabupaten Semarang Tahun 2022 memuat tujuan, sasaran dan prioritas pembangunan Tahun 2022 yang berpedoman pada RPJPD Kabupaten Semarang Tahun 2005-2025 Tahap IV (2020-2025) dan Rancangan Peraturan Daerah tentang RPJMD Kabupaten Semarang Tahun 2021-2026;
2. RKPD Kabupaten Semarang Tahun 2022, memperhatikan Arah Kebijakan dan Prioritas Pembangunan Nasional Tahun 2022 dan Provinsi Jawa Tengah Tahun 2022;
3. RKPD Kabupaten Semarang Tahun 2022 mempertimbangkan arah pembangunan kewilayahan yang telah ditetapkan sebelumnya, sebagaimana diatur dalam Peraturan Daerah Provinsi Jawa Tengah Nomor 16 Tahun 2019 tentang Perubahan Atas Peraturan Daerah Provinsi Jawa Tengah Nomor 6 Tahun 2010 tentang Rencana Tata Ruang Wilayah Provinsi Jawa Tengah Tahun 2009-2029 dan Peraturan Daerah Kabupaten Semarang Nomor 6 Tahun 2011 tentang Rencana Tata Ruang Wilayah Kabupaten Semarang Tahun 2011-2031.

1.4 Maksud dan Tujuan

Maksud disusunnya RKPD Kabupaten Semarang Tahun 2022, adalah:

1. Memberikan arah kebijakan pembangunan daerah Tahun 2022.
2. Menetapkan program prioritas untuk seluruh urusan penyelenggaraan pemerintahan dalam rangka mencapai target RPJMD Tahun 2021-2026.

Sedangkan tujuan disusunnya RKPD Tahun 2022 adalah:

1. Memberikan arah dan pedoman bagi seluruh pemangku kepentingan dalam melaksanakan pembangunan guna mewujudkan visi dan misi pemerintah daerah.
2. Memberikan landasan operasional dan pedoman penyelenggaraan pembangunan bagi seluruh Perangkat Daerah di lingkungan Kabupaten Semarang yang tertuang dalam Rencana Kerja Perangkat Daerah (Renja-PD) Tahun 2022.
3. Memberikan arah dan pedoman bagi Perangkat Daerah dalam menentukan dan menetapkan program pembangunan Tahun 2022.
4. Menjadi pedoman penyusunan Kebijakan Umum Anggaran (KUA) serta Prioritas dan Plafon Anggaran Sementara (PPAS) Tahun 2022 sebagai dasar penyusunan Rancangan APBD Kabupaten Semarang Tahun Anggaran 2022.

1.5 Sistematika Dokumen RKPD

Sistematika RKPD Kabupaten Semarang Tahun 2022 disusun sebagai berikut:

- BAB I. PENDAHULUAN
 - 1.1. Latar Belakang
 - 1.2. Dasar Hukum Penyusunan
 - 1.3. Hubungan Antar Dokumen
 - 1.4. Maksud dan Tujuan
 - 1.5. Sistematika Dokumen RKPD
- BAB II. GAMBARAN UMUM KONDISI DAERAH
 - 2.1. Gambaran Umum Daerah
 - 2.1.1. Aspek Geografi dan Demografi

- 2.1.2. Aspek Kesejahteraan Masyarakat
- 2.1.3. Aspek Pelayanan Umum
- 2.1.4. Aspek Daya Saing Daerah
- 2.2. Evaluasi Pelaksanaan Program dan Kegiatan RKPD sampai Tahun Berjalan dan Realisasi RPJMD
- 2.3. Permasalahan Pembangunan Daerah
 - 2.3.1. Permasalahan Daerah yang berhubungan dengan Prioritas dan Sasaran Pembangunan Daerah
 - 2.3.2. Identifikasi Permasalahan Penyelenggaraan Urusan Pemerintah Daerah
- BAB III. KERANGKA EKONOMI DAERAH DAN KEUANGAN DAERAH
 - 3.1. Arah Kebijakan Ekonomi Daerah
 - 3.2. Arah Kebijakan Keuangan Daerah
- BAB IV. SASARAN DAN PRIORITAS PEMBANGUNAN DAERAH
 - 4.1. Tujuan dan Sasaran Pembangunan
 - 4.2. Prioritas dan Sasaran Pembangunan
- BAB V. RENCANA KERJA DAN PENDANAAN DAERAH
- BAB VI. KINERJA PENYELENGGARAAN PEMERINTAH DAERAH
- BAB VII. PENUTUP

1.6 Kaidah Pelaksanaan

1. RKPD Kabupaten Semarang Tahun 2022 merupakan rencana kerja pemerintah daerah selama satu tahun dengan mendasarkan permasalahan, tantangan dan peluang, potensi yang tersedia, prioritas, target dan capaian yang telah ditetapkan.

2. Perubahan RKPD berdasarkan pasal 343 Peraturan Menteri Dalam Negeri Nomor 86 Tahun 2017, dapat dilakukan apabila hasil evaluasi pelaksanaan dalam tahun berjalan menunjukkan adanya ketidaksesuaian dengan perkembangan keadaan, meliputi:
 - a. Perkembangan yang tidak sesuai dengan asumsi prioritas pembangunan, kerangka ekonomi dan keuangan daerah, rencana program dan kegiatan RKPD berkenaan; dan/atau;
 - b. Keadaan yang menyebabkan saldo anggaran lebih tahun anggaran sebelumnya harus digunakan untuk tahun berjalan.

BAB II GAMBARAN UMUM KONDISI DAERAH

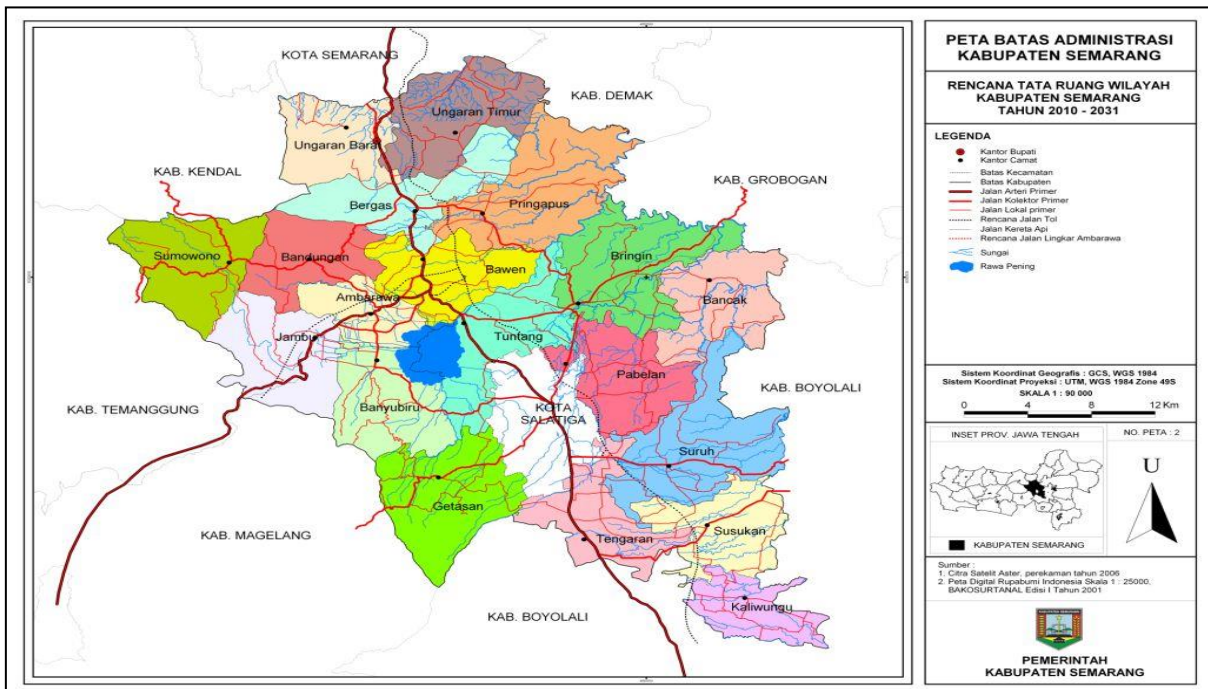
2.1 Kondisi Umum Daerah

2.1.1 Aspek Geografi dan Demografi

2.1.1.1 Aspek Geografi

Kabupaten Semarang secara geografis terletak pada $110^{\circ}14'54,75''$ - $110^{\circ}39'3''$ Bujur Timur dan $7^{\circ}3'57''$ - $7^{\circ}30'0''$ Lintang Selatan. Keempat koordinat bujur dan lintang tersebut membatasi wilayah seluas 95.020,67 Hektar (Ha), terdiri dari 19 Kecamatan yang mencakup sebanyak 208 Desa, dan 27 Kelurahan.

Kabupaten Semarang termasuk dalam wilayah administrasi Provinsi Jawa Tengah yang berbatasan dengan Kota Semarang dan Kabupaten Demak di sebelah Utara; Kabupaten Boyolali dan Kabupaten Grobogan di sebelah Timur; Kabupaten Kendal dan Kabupaten Temanggung di sebelah Barat; dan Kabupaten Boyolali dan Kabupaten Magelang di sebelah Selatan; serta dengan Kota Salatiga yang terletak di tengah-tengah Kabupaten Semarang.



Sumber: RTRW Kabupaten Semarang 2011-2031

Gambar 2. 1 Peta Batas Administrasi Kabupaten Semarang

Posisi Kabupaten Semarang sangat strategis karena terletak antara jalur penghubung segitiga pusat perkembangan wilayah Yogyakarta, Solo dan Semarang (Joglosemar). Kondisi ini membawa Kabupaten Semarang menjadi kawasan yang cepat tumbuh berkembang terutama pada kawasan

sekitar *outlet-inlet* atau di sekitar jalur jalan tol seperti pada Kota Ungaran, Kecamatan Pringapus, Kecamatan Bergas, Kecamatan Bawen dan wilayah di sekitar Kota Salatiga di Kecamatan Tengeran, Kecamatan Suruh, Kecamatan Susukan dan Kecamatan Kaliwungu.

Dalam sistem pengembangan wilayah Provinsi Jawa Tengah, Kota Ungaran ditetapkan sebagai bagian dan simpul utama dari Wilayah Pengembangan Kedungsepur yang meliputi Kabupaten Kendal, Kabupaten Demak, Ungaran (Kabupaten Semarang), Kota Semarang, Kota Salatiga, dan Purwodadi (Kabupaten Grobogan) sebagai Pusat Kegiatan Nasional (PKN) di Jawa Tengah. Kawasan-kawasan Wilayah Kedungsepur juga memiliki nilai strategis dari sudut kepentingan sosial dan budaya seperti Kawasan Masjid Demak dan Kawasan Candi Gedongsongo.

Kota Ungaran sebagai ibukota Kabupaten Semarang berperan besar sebagai *hinterland* (daerah penyangga) bagi Kota Semarang sebagai ibukota Provinsi Jawa Tengah, baik sebagai tempat permukiman, pertanian maupun aktivitas industri, antara lain karena letak Kabupaten Semarang yang tidak jauh dari pelabuhan laut (± 25 km) dan pelabuhan udara (± 23 km).

Kawasan Kabupaten Semarang merupakan bagian dari jajaran pegunungan yang membentang dengan arah relatif Timur Barat, dikenal sebagai Pegunungan Serayu Utara, terhampar dari sebelah Barat Gunung Slamet, Pemalang, Purbalingga, Wonosobo, Temanggung hingga Ungaran. Rangkaian pegunungan ini memiliki ketinggian lebih dari 500 meter di atas permukaan laut. Puncak-puncak pegunungan tersebut merupakan kerucut gunung api dan beberapa diantaranya masih aktif. Deretan pegunungan ini merupakan daerah resapan yang potensial bagi ketersediaan air bawah tanah.

Pada bagian Timur dari Pegunungan Serayu Utara, yaitu sebelah Timur dari Gunung Ungaran terdapat deretan Pegunungan Kendeng meliputi sebagian wilayah Kecamatan Tuntang dan Kecamatan Bringin. Diantara kedua pegunungan di atas terdapat daerah lembah yang meliputi Rawa Pening dan sekitarnya, berfungsi sebagai daerah pelepasan air tanah dan mempunyai potensi air tanah yang cukup besar.

Wilayah Kabupaten Semarang sebagian besar berupa perbukitan dan memiliki relief daerah pegunungan vulkanik serta dataran dibagian tengahnya, secara topografi dibagi menjadi 2 (dua) kelompok, yaitu:

1. Daerah dataran, meliputi daerah yang berada di sekitar Rawa Pening dan sekitarnya, meliputi sebagian Kecamatan Banyubiru dan sebagian

Kecamatan Tuntang.

2. Daerah perbukitan–pegunungan, meliputi hampir seluruh wilayah administratif Kabupaten Semarang, dengan penyebaran sampai ke lereng Utara dan Timur Gunung Merbabu.

Berdasarkan tingkat kelandaianya wilayah Kabupaten Semarang dapat diklasifikasikan kedalam empat kelompok, yaitu meliputi wilayah datar (kemiringan 0-2%) sebesar 6.297 Ha; wilayah bergelombang (kemiringan 2-15%) sebesar 57.640 Ha; wilayah curam (kemiringan 15-40%) sebesar 21.706 Ha; dan wilayah sangat curam (kemiringan >40%) sebesar 9.438 Ha.

Ketinggian wilayah Kabupaten Semarang berada pada kisaran antara 318-1.450 meter di atas permukaan laut (dpl), dengan ketinggian terendah berada di Desa Candirejo Kecamatan Pringapus dan tertinggi di Desa Batur, Kecamatan Getasan.

Berdasarkan Peta Geologi Lembar Magelang dan Semarang dan Peta Geologi Lembar Salatiga, batuan yang terdapat di Kabupaten Semarang dapat dibedakan menjadi 3 (tiga) kelompok, yaitu:

1. Batuan Sedimen, terdiri dari perselingan antara batu lanau, batu lempung, batu pasir, dan napal dengan sisipam batu gamping yang penyebarannya terdapat di bagian Utara sebelah Timur, breksi gunung api dan tuf di bagian tengah, dan perselingan antara batu pasir, breksi, tuf dan batu lempung di bagian ujung Barat.
2. Batuan Gunung Api, terdiri dari lava, breksi gunung api, lahar, dan tuf yang merupakan produk dari Gunung Ungaran di sebelah Utara serta Gunung Merbabu dan Gunung Telomoyo di sebelah Selatan. Selain itu terdapat pula batuan intrusi (terobosan) seperti di Gunung Mergi, Gunung Sewakul, Gunung Kendalisodo dan Gunung Gugon.
3. Aluvial, terdiri dari lempung, pasir, kerikil, dan kerakal yang penyebarannya terdapat di dalam alur-alur sungai serta dataran di sekitar Rawa Pening.

Kondisi hidrologi Kabupaten Semarang tercermin dari sifat fisik batuanya yang berpengaruh terhadap besaran kesarangan (*porositas*) dan kelulusan (*permeabilitas*), serta terkait dengan sistem aliran air tanah yang terjadi. Kondisi hidrogeologi Kabupaten Semarang dibedakan menjadi 2 (dua) jenis, yaitu:

1. Air permukaan adalah air yang berada di atas muka tanah, seperti air sungai, danau, waduk dan air yang menggenang lainnya. Beberapa

sungai besar antara lain: Sungai Tuntang, Sungai Garang, Sungai Senjoyo, Sungai Gobag dan Sungai Dersi.

2. Selain sungai terdapat waduk yang cukup luas, yaitu Rawa Pening yang menjadi muara bagi beberapa sungai yang berhulu di Gunung Ungaran, Gunung Telomoyo dan Gunung Merbabu serta limpasan beberapa mata air seperti mata air Muncul. Air limpasan dari rawa ini adalah Sungai Tuntang yang merupakan sumber air permukaan yang paling besar dan mengalir sepanjang tahun. Air Sungai Tuntang telah dimanfaatkan sebagai Pembangkit Listrik Tenaga Air (PLTA) Jelok dan Timo di Kecamatan Tuntang.
3. Air tanah adalah air yang terdapat di bawah muka tanah. Adapun tanah atau batuan yang mengandung air tanah disebut *akuifer*. Berdasarkan jenis batuan yang ada, produktivitas *akuifer* yang terdapat di Kabupaten Semarang dibedakan menjadi 4 (empat) jenis, yaitu:

- a. Daerah Air Tanah Berproduktivitas Tinggi

Daerah ini tersebar di dua tempat, yaitu di sekitar Ungaran dan sekitar Rawa Pening. Pada air tanah bebas/dangkal di sekitar Rawa Pening, kedalaman muka air tanah berkisar antara 0,5–5 m di bawah muka tanah setempat, sedangkan di sekitar Ungaran kedalaman muka air tanah sampai 17 m.

Debit sumur dangkal di daerah sekitar Rawa Pening diperkirakan kurang dari 5 liter/detik, sedangkan daerah lainnya kurang dari 1 liter/detik. Kualitas air tanah umumnya cukup baik, kecuali di sebagian dataran alluvial sekitar Rawa Pening yang terkadang agak keruh dan bau.

Untuk air tanah dalam, akuifernya berupa batuan gunung api yang merupakan produk Gunung Ungaran Muda, yaitu breksi vulkanik dan lava. Kedalaman akuifer sekitar 30 meter sampai lebih dari 100 meter dengan debit mencapai lebih dari 25 liter/detik. Sumur bor yang airnya mengalir sendiri dengan debit 100 liter/detik terdapat di daerah Langensari (Kalidoh) dan telah dimanfaatkan sebagai sumber air bersih Kota Semarang.

- b. Daerah Air Tanah Berproduktivitas Sedang

Penyebarannya meliputi daerah di bawah kaki gunung api seperti Sumowono, Bandungan, Bergas, Ungaran Timur, Lerep, Pringapus, Jambu, Getasan, Suruh dan Tenganan. Air tanah dangkal terdapat

pada kedalaman antara 4 meter dan 20 meter dengan debit kurang dari 3 liter/detik. Sedangkan debit air tanah dalam mencapai 10 liter/detik dan kualitasnya baik untuk air minum.

c. Daerah Air Tanah Berproduktivitas Rendah

Penyebarannya meliputi daerah Ungaran Timur Laut sampai ke Leyangan, Wringin Putih, Wonorejo, Jatirunggo, Bawen, Bringin dan daerah sekitar Susukan. Kedalaman muka air tanah ± 15 meter dengan debit kurang dari 1 liter/detik.

d. Daerah Air Tanah Langka

Penyebarannya meliputi daerah Gunung Ungaran, Gunung Merbabu, Gunung Telomoyo, Gunung Butak, Gunung Puntang, Gunung Kendalisodo, Gunung Mergi, Gunung Payung, dan seluruh daerah di bagian Timur wilayah Kabupaten Semarang mulai dari Kaligawe di sebelah Timur Ungaran sampai ke Dadapayam dan Susukan.

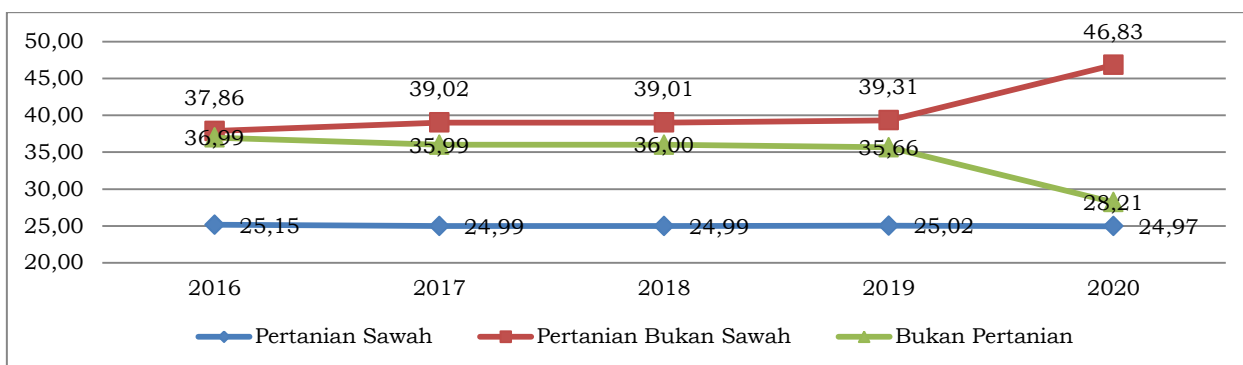
Suhu udara rata-rata di Kabupaten Semarang dikatakan relatif sejuk. Hal ini memungkinkan karena jika ditilik berdasarkan ketinggian wilayah dari permukaan laut, Kabupaten Semarang berada pada ketinggian 318 mdpl hingga 1.450 mdpl. Pada Tahun 2019 rata-rata curah hujan mencapai 1.343 Mm dan hari hujan sebanyak 89 hari. Kecamatan bercurah hujan tertinggi adalah Kecamatan Getasan (2.399 Mm) dan yang terendah adalah Kecamatan Ambarawa (599 Mm).

Wilayah Kabupaten Semarang seluas 95.020,67 Ha terdiri dari 23.724,45 Ha lahan pertanian sawah (24,97%), 44.495,02 Ha lahan pertanian bukan sawah (46,83%) dan 26.800,73 Ha lahan bukan pertanian (28,21%). Kecamatan dengan luas lahan pertanian sawah terluas yakni di Kecamatan Suruh seluas 2.933,76 Ha, sedangkan kecamatan dengan luas lahan pertanian sawah terkecil yakni di Kecamatan Getasan seluas 26,00 Ha. Jenis pengairan yang paling banyak digunakan di lahan pertanian sawah adalah jenis pengairan irigasi. Untuk penggunaan lahan pertanian bukan sawah di Kabupaten Semarang yang terluas adalah berupa tegal/kebun seluas 25.492,06 Ha.

Tabel 2.1 Luas Penggunaan Lahan Kabupaten Semarang Tahun 2016-2020

JENIS PENGGUNAAN LAHAN	LUAS (Ha)				
	2016	2017	2018	2019	2020
1. Pertanian	59.872,49	60.818,65	60.812,19	61.133,52	68.219,47
a. Sawah	23.896,71	23.745,96	23.745,30	23.778,10	23.724,45
b. Bukan Sawah	35.975,78	37.072,69	37.066,89	37.355,42	44.495,02
2. Bukan Pertanian	35.148,18	34.202,02	34.208,48	33.887,15	26.800,73

Sumber: BPS Kabupaten Semarang, 2021



Sumber: BPS Kabupaten Semarang, 2021

Gambar 2.2 Persentase Luas Penggunaan Lahan Kabupaten Semarang Tahun 2016-2020

Berdasarkan data pemetaan lokasi rawan bencana yang dilakukan Badan Penanggulangan Bencana Daerah (BPBD) Kabupaten Semarang Tahun 2013, sebaran lokasi rawan bencana Kabupaten Semarang, adalah:

1. Kawasan rawan banjir: tersebar di sekitar Rawa Pening di Kecamatan Banyubiru, Kecamatan Ambarawa, Kecamatan Tuntang, dan Kecamatan Bawen, dan dataran sekitar Sungai Gung di Ungaran Timur, serta di dataran sekitar Sungai Bancak di Kecamatan Bancak.
2. Kawasan rawan tanah longsor: tersebar di Kecamatan Sumowono, Ungaran Barat, Bergas, Bandungan, Bawen, Jambu, Banyubiru, Tuntang, Ambarawa, Getasan, Suruh dan Susukan.
3. Kawasan rawan gunung meletus: tersebar di Kecamatan Getasan, Sumowono, Bandungan, Bergas, dan Ungaran Barat.
4. Kawasan rawan kekeringan: tersebar di Kecamatan Tengaran, Suruh, Pabelan, Bancak, Bringin, Tuntang, Pringapus, Banyubiru, Bawen, Ambarawa, Jambu, Bandungan, Bergas, Ungaran Barat dan Sumowono.
5. Kawasan rawan cuaca ekstrim: tersebar di Kecamatan Susukan, Tengaran, Suruh, Getasan, Banyubiru, Tuntang, Bawen, Pringapus, Pabelan, Bancak, Jambu, Sumowono, Bandungan, Bergas, Ungaran Barat, dan Ungaran Timur.
6. Kawasan rawan kebakaran hutan: tersebar di Kecamatan Getasan, Bandungan, dan Ungaran Barat.
7. Kawasan rawan kebakaran pemukiman: tersebar di Kecamatan Susukan, Tengaran, Suruh, Jambu, Ambarawa, Bawen, Bergas, Pringapus, Ungaran Barat, dan Ungaran Timur.

Banyaknya kejadian bencana di Kabupaten Semarang Tahun 2016-

2020 sebagai berikut:

Tabel 2.2 Frekuensi Kejadian Bencana di Kabupaten Semarang Tahun 2016-2020

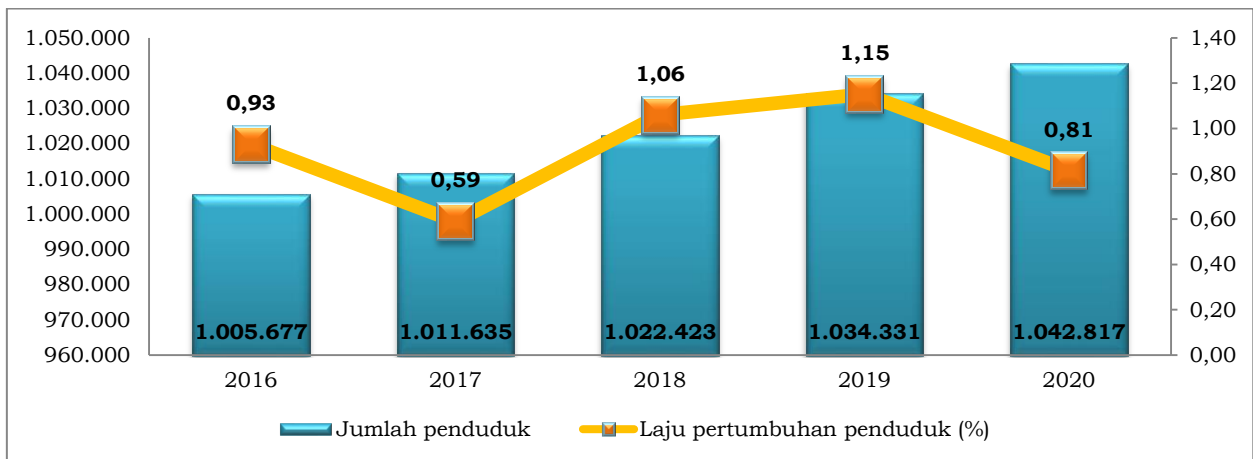
NO	URAIAN	TAHUN				
		2016	2017	2018	2019	2020
1	Banjir	27	21	9	14	16
2	Tanah Longsor	88	175	66	87	103
3	Angin Puting Beliung	29	31	26	147	40
4	Kebakaran	40	54	84	122	34
5	Gempa Bumi	0	1	0	0	0
6	Kekeringan	0	0	33	57	21
7	Lainnya	15	4	0	11	2
JUMLAH		305	199	310	438	216

Sumber: Badan Penanggulangan Bencana Daerah Kabupaten Semarang, 2021

Frekuensi kejadian bencana di Kabupaten Semarang selama Tahun 2016-2020 mengalami kenaikan dan penurunan. Kejadian bencana alam Tahun 2020 mengalami penurunan yang signifikan dibandingkan dengan Tahun 2019. Faktor cuaca sangat berpengaruh terhadap kejadian bencana alam di Kabupaten Semarang, namun dihadapkan pada bencana non alam yaitu Pandemi COVID-19 (*Corona Virus Disease 19*) yang berdampak pada tatanan ekonomi, sosial, budaya dan politik.

2.1.1.2 Aspek Demografi

Jumlah penduduk Kabupaten Semarang kurun waktu 2016-2020 cenderung mengalami peningkatan. Pada Tahun 2020 menurut data Dinas Kependudukan dan Pencatatan Sipil Kabupaten Semarang tercatat jumlah penduduk Kabupaten Semarang sebanyak 1.042.817 jiwa, terdiri dari laki-laki 521.534 jiwa (50,01%) dan perempuan sebanyak 521.283 jiwa (49,99%).



Sumber: Dinas Kependudukan dan Pencatatan Sipil Kabupaten Semarang, 2021

Gambar 2.3 Perkembangan Penduduk Kabupaten Semarang Tahun 2016-2020

Laju pertumbuhan penduduk Kabupaten Semarang Tahun 2020 mengalami peningkatan sebesar 0,81% atau bertambah 8.486 jiwa jika dibandingkan Tahun 2019 dengan jumlah penduduk 1.034.331 jiwa. Laju pertumbuhan penduduk Kabupaten Semarang cukup tinggi, untuk itu perlu adanya upaya untuk menekan laju pertumbuhan penduduk. Jumlah penduduk yang besar dengan tingkat pertumbuhan yang tidak terkendali tanpa diimbangi dengan daya dukung alam dan lingkungan akan menimbulkan masalah dan menjadi beban daerah.

Perkembangan penduduk Kabupaten Semarang Tahun 2016-2020 secara rinci sebagaimana berikut:

Tabel 2.3 Penduduk Kabupaten Semarang Tahun 2016-2020

NO	URAIAN	TAHUN				
		2016	2017	2018	2019	2020
1	Jumlah penduduk	1.005.677	1.011.635	1.022.423	1.034.331	1.042.817
2	Kepala Keluarga	316.772	322.603	332.024	339.674	353.460
3	Penduduk berdasarkan jenis kelamin:					
	- Laki-laki	503.539	506.754	512.269	517.766	521.534
	- Perempuan	502.138	504.881	510.154	516.565	521.283
4	Kepadatan penduduk (jiwa/km ²)	1.058	1.065	1.076	1.089	1.098
5	Laju pertumbuhan penduduk (%)	0,93	0,59	1,06	1,16	0,82

Sumber: Dinas Kependudukan dan Pencatatan Sipil Kabupaten Semarang, 2021, diolah

Kepadatan penduduk Kabupaten Semarang Tahun 2020 tercatat sebesar 1.098 jiwa/km² meningkat dibandingkan Tahun 2019 yang tercatat sebesar 1.089 jiwa/km². Sebaran kepadatan penduduk menurut kecamatan Tahun 2020 menunjukkan bahwa Kecamatan Ungaran Barat merupakan wilayah dengan kepadatan penduduk tertinggi di Kabupaten Semarang yakni sebesar 2.239,07 jiwa/ km², diikuti oleh Kecamatan Ambarawa (2.236,04 jiwa/km²) dan Ungaran Timur (2.010,37 jiwa/km²). Sedangkan kepadatan penduduk yang terendah ada di Kecamatan Bancak sebesar 563,12 jiwa/km². Hal ini menunjukkan bahwa wilayah perkotaan rata-rata memiliki kepadatan penduduk lebih tinggi dibandingkan wilayah perdesaan.

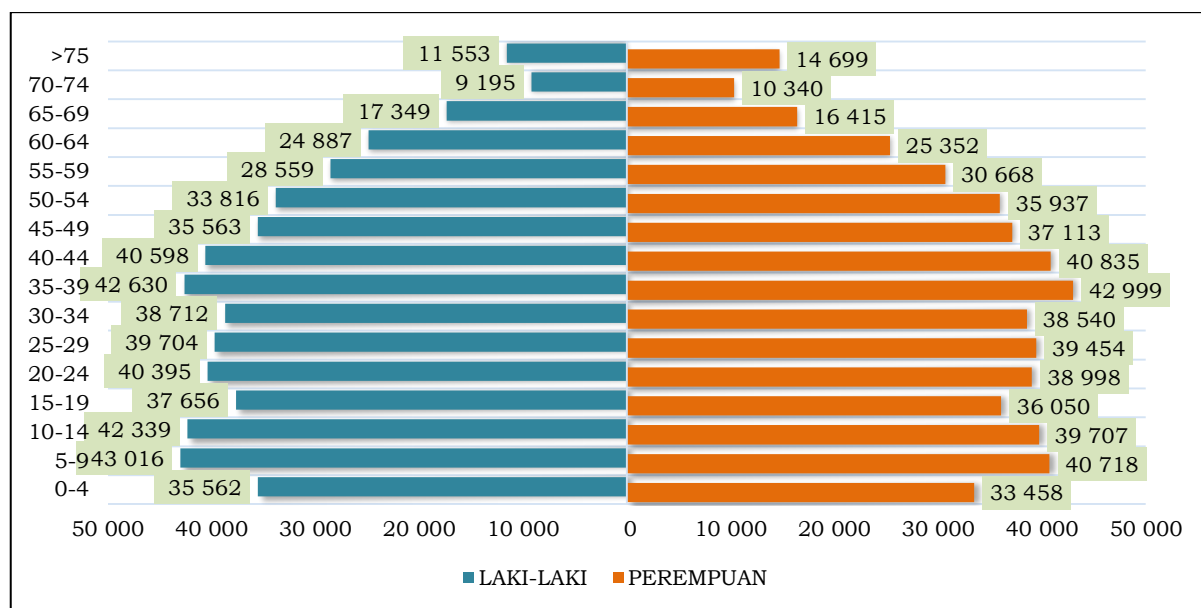
Tabel 2.4 Sebaran Penduduk dan Kepadatannya menurut Kecamatan Tahun 2020

NO	KECAMATAN	LUAS WILAYAH (KM ²)	JUMLAH PENDUDUK			SEBARAN %	KEPADATAN PENDUDUK
			LAKI-LAKI	PEREMPUAN	JUMLAH		
1	Getasan	65,8	26.073	26.157	52.230	5,01	793,77
2	Tengaran	47,3	35.513	35.142	70.655	6,78	1.493,76
3	Susukan	48,87	25.282	24.974	50.256	4,82	1.028,36
4	Suruh	64,02	36.093	35.742	71.835	6,89	1.122,07
5	Pabelan	47,97	22.100	22.200	44.300	4,25	923,49
6	Tuntang	56,24	33.806	34.024	67.830	6,50	1.206,08

NO	KECAMATAN	LUAS WILAYAH (KM ²)	JUMLAH PENDUDUK			SEBARAN %	KEPADATAN PENDUDUK
			LAKI-LAKI	PEREMPUAN	JUMLAH		
7	Banyubiru	54,41	22.614	22.290	44.904	4,31	825,29
8	Jambu	51,63	20.701	20.565	41.266	3,96	799,26
9	Sumowono	55,63	17.531	17.256	34.787	3,34	625,33
10	Ambarawa	28,22	31.475	31.626	63.101	6,05	2.236,04
11	Bawen	46,57	29.258	29.208	58.466	5,61	1.255,44
12	Bringin	61,89	23.767	23.731	47.498	4,55	767,46
13	Bergas	47,33	35.017	35.055	70.072	6,72	1.480,50
14	Pringapus	78,35	27.273	27.251	54.524	5,23	695,90
15	Bancak	43,85	12.305	12.388	24.693	2,37	563,12
16	Kaliwungu	29,95	15.173	15.528	30.701	2,94	1.025,08
17	Ungaran Barat	35,96	39.891	40.626	80.517	7,72	2.239,07
18	Ungaran Timur	37,99	38.022	38.352	76.374	7,32	2.010,37
19	Bandungan	48,23	29.640	29.168	58.808	5,64	1.219,32
JUMLAH		950,21	521.534	521.283	1.042.817	100,00	1.097,46

Sumber: Dinas Kependudukan dan Pencatatan Sipil Kabupaten Semarang, 2020, diolah

Rasio jenis kelamin penduduk Kabupaten Semarang Tahun 2020 sebesar 100,05 yang menunjukkan perbandingan jumlah penduduk laki-laki dan perempuan dimana persentase penduduk laki-laki (50,01%) lebih banyak daripada penduduk perempuan (49,99%).



Sumber: Dinas Kependudukan dan Pencatatan Sipil Kabupaten Semarang, 2021

Gambar 2.4 Penduduk Menurut Kelompok Umur dan Jenis Kelamin Kabupaten Semarang Tahun 2020

Apabila dilihat dari jumlah penduduk menurut kelompok umur, komposisi penduduk Kabupaten Semarang Tahun 2020 didominasi oleh penduduk yang tergolong dalam usia produktif (15-64 tahun) yaitu mencapai 728.466 orang (69,86%), penduduk usia belum produktif (0-14

tahun) sebanyak 234.800 orang (22,52%), dan penduduk usia tidak produktif (65+ tahun) sebanyak 79.551 orang (7,63%). Sehingga angka rasio ketergantungan di Kabupaten Semarang Tahun 2020 sebesar 43,15 yang berarti bahwa setiap 100 penduduk usia produktif menanggung sekitar 43 orang penduduk usia non produktif. Kondisi ini mengindikasikan bahwa Kabupaten Semarang memasuki tahapan bonus demografi (*demographic dividend*), yaitu suatu keadaan kependudukan dimana ketergantungan penduduk berada pada rentang yang terendah. Dengan kondisi bonus demografi tersebut, apabila penduduk yang termasuk dalam usia produktif memiliki kualitas yang baik akan menjadi potensi/aset bagi Kabupaten Semarang. Hal ini memerlukan arah kebijakan pembangunan sumber daya manusia yang tepat.

Tabel 2.5 Penduduk Berumur 15 Tahun ke Atas Menurut Lapangan Usaha dan Jenis Kelamin di Kabupaten Semarang Tahun 2020

NO	LAPANGAN USAHA	LAKI-LAKI	PEREMPUAN	JUMLAH
A	Penduduk Belum/Tidak Bekerja	82.520	155.080	237.600
B	Penduduk Bekerja	325.351	274.971	600.322
1	Pertanian	85.985	53.450	139.435
2	Industri	116.092	101.764	217.856
3	Jasa	123.274	119.757	243.031
Jumlah		407.871	430.051	837.922

Sumber: BPS Kabupaten Semarang, 2021

*) Menggunakan penimbang hasil proyeksi SUPAS 2015

Pertanian : Kategori A; Industri : Kategori B, C, D, E, F; Jasa : Kategori G, H, I, J, K, L, M, N, O, P, Q, R, S, T, U

Berdasarkan Survei Angkatan Kerja Nasional (Sakernas) Tahun 2020, banyaknya penduduk umur 15 tahun ke atas yang bekerja sebanyak 600.322 orang atau 95,43% dari jumlah angkatan kerja. Mata pencaharian penduduk bekerja Kabupaten Semarang Tahun 2020 didominasi pada bidang jasa sebanyak 243.031 orang (40,48%), industri sebanyak 217.856 orang (36,29%) dan bidang pertanian sebanyak 139.435 orang (23,23%).

Komposisi penduduk usia 7 tahun ke atas menurut tingkat pendidikan dari Tahun 2016-2020 menurut data Dinas Kependudukan dan Pencatatan Sipil Kabupaten Semarang sebagai berikut:

Tabel 2.6 Penduduk Usia 7 Tahun Ke Atas Menurut Tingkat Pendidikan di Kabupaten Semarang Tahun 2016-2020

NO	TINGKAT PENDIDIKAN	2016	2017	2018	2019	2020
1	Tidak/Belum Sekolah	220.128	222.905	238.379	243.460	149.728
2	Belum Tamat SD/Sederajat	67.822	69.383	69.243	69.989	72.918
3	Tamat SD/Sederajat	321.996	315.691	306.452	304.640	284.650
4	SMP/Sederajat	171.813	174.489	175.374	179.124	181.132

NO	TINGKAT PENDIDIKAN	2016	2017	2018	2019	2020
5	SMA/Sederajat	179.305	183.016	185.334	187.817	202.606
6	Diploma I/II	1.788	1.841	1.910	1.959	1.396
7	Akademi/Diploma III/S.Muda	11.391	11.641	11.861	12.116	10.462
8	Diploma IV/ S1	29.567	30.707	31.847	33.080	33.202
9	Sarjana S2	1.813	1.899	1.952	2.072	2.452
10	Sarjana S3	54	63	71	74	98

Sumber: Dinas Kependudukan dan Pencatatan Sipil Kabupaten Semarang, 2020

Data pada Tahun 2016-2020 menunjukkan bahwa komposisi penduduk menurut tingkat pendidikan di Kabupaten Semarang semakin meningkat pada tingkat pendidikan yang lebih tinggi. Hal ini menunjukkan bahwa tingkat pendidikan penduduk Kabupaten Semarang semakin baik.

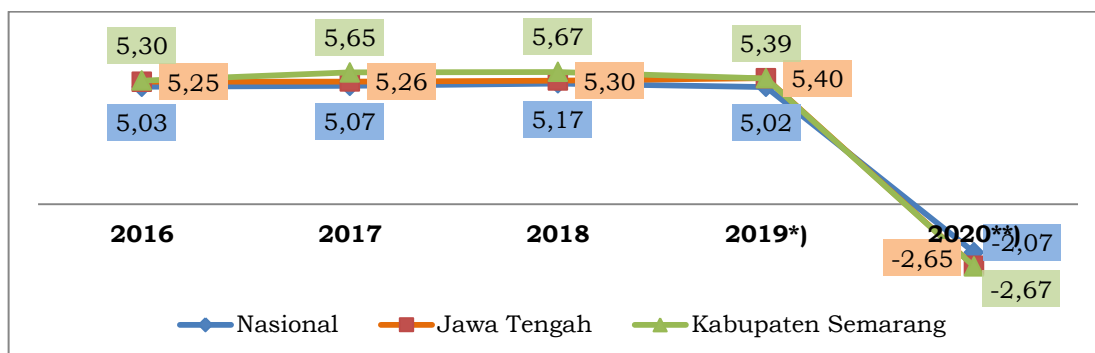
2.1.2 Aspek Kesejahteraan Masyarakat

2.1.2.1. Fokus Kesejahteraan dan Pemerataan Ekonomi

2.1.2.1.1. Pertumbuhan Ekonomi

Pertumbuhan ekonomi didefinisikan sebagai peningkatan kemampuan dari suatu perekonomian dalam memproduksi barang dan jasa. Pertumbuhan ekonomi adalah salah satu indikator yang amat penting yang menunjukkan sejauh mana aktivitas perekonomian akan menghasilkan tambahan pendapatan masyarakat pada suatu periode tertentu. Pertumbuhan ekonomi yang tinggi menjadi salah satu tolok ukur keberhasilan pembangunan daerah.

Pertumbuhan ekonomi ditunjukkan oleh PDRB Atas Dasar Harga Konstan (ADHK). Pertumbuhan ekonomi Tahun 2020 baik Kabupaten Semarang, Provinsi Jawa Tengah maupun Nasional mengalami kontraksi dibandingkan Tahun 2019. Kontraksi yang dialami Kabupaten Semarang mencapai -2,67% Tahun 2020, dibandingkan Tahun 2019 sebesar 5,39%. Pertumbuhan ekonomi Kabupaten Semarang Tahun 2016-2019 lebih tinggi dibandingkan Provinsi Jawa Tengah dan Nasional, namun Tahun 2020 menjadi lebih rendah.



Sumber: BPS Kabupaten Semarang, 2021

*) Angka sementara, **) Angka sangat sementara

Gambar 5.5 Pertumbuhan Ekonomi Kabupaten Semarang Tahun 2016-2020

Pertumbuhan ekonomi Kabupaten Semarang mengalami kontraksi paling dalam dibandingkan dengan kabupaten/kota sekitar, sebagaimana Tabel berikut:

Tabel 2.7 Perkembangan Pertumbuhan Ekonomi Kabupaten Semarang dengan Kabupaten/Kota Sekitar Tahun 2016-2020

NO	PERTUMBUHAN EKONOMI	TAHUN				
		2016	2017	2018	2019*)	2020**)
1	Kota Semarang	5,89	6,70	6,48	6,81	-1,61
2	Kabupaten Grobogan	4,51	5,85	5,83	5,37	-1,59
3	Kabupaten Semarang	5,30	5,65	5,79	5,59	-2,67
4	Kabupaten Boyolali	5,33	5,80	5,72	5,96	-1,24
5	Kota Salatiga	5,27	5,58	5,84	5,90	-1,68
6	Kabupaten Kendal	5,56	5,78	5,77	5,71	-1,53
7	Kabupaten Magelang	5,39	5,50	5,28	5,30	-1,68
8	Kabupaten Demak	5,09	5,82	5,40	5,36	-0,23
9	Kabupaten Temanggung	5,02	5,03	5,13	5,05	-2,13

Sumber: BPS Provinsi Jawa Tengah, 2021 *) Angka sementara, **) Angka sangat sementara

Pandemi COVID-19 yang terjadi sepanjang Tahun 2020 secara nyata mempengaruhi kondisi perekonomian di Kabupaten Semarang. Dari 17 (tujuh belas) kategori lapangan usaha PDRB ADHK, sebanyak 12 (dua belas) kategori lapangan usaha mengalami kontraksi dan hanya 5 (lima) kategori yang mengalami pertumbuhan positif. Sedangkan PDRB ADHB sebanyak 7 (tujuh) kategori lapangan usaha mengalami kontraksi dan 10 (sepuluh) kategori yang mengalami pertumbuhan positif.

Pada Tahun 2020 kategori lapangan usaha yang mengalami pertumbuhan tertinggi yaitu Informasi dan Komunikasi yang tumbuh sebesar 15,99%. Sedangkan lapangan usaha yang mengalami kontraksi paling dalam yaitu Transportasi dan Pergudangan yang mengalami pertumbuhan negatif sebesar -22,55%.

Perkembangan Nilai (PDRB) ADHB Kabupaten Semarang Tahun 2016-2020 sebagaimana Tabel berikut:

Tabel 2.8 Nilai dan Pertumbuhan PDRB Menurut Kategori Atas Dasar Harga Berlaku Tahun 2016-2020

NO	PDRB LAPANGAN USAHA	2016		2017		2018		2019*)		2020**)	
		(RP. JUTA)	(%)	(RP. JUTA)	(%)	(RP. JUTA)	(%)	(RP. JUTA)	(%)	(RP. JUTA)	(%)
A	Pertanian, Kehutanan, dan Perikanan	4.769.212	5,69	4.912.618	3,01	5.171.610,15	5,27	5.387.916,35	4,18	5.488.876,61	1,87
B	Pertambangan dan Penggalian	107.681	9,38	117.184	8,83	125.054,88	6,72	131.980,08	5,54	133.959,88	1,50
C	Industri Pengolahan	15.682.812	9,34	16.708.380	6,54	18.034.945,67	7,94	19.527.600,51	8,28	19.137.292,62	-2,00
D	Pengadaan Listrik dan Gas	40.473	7,54	44.775	10,63	48.736,81	8,85	50.281,03	3,17	51.266,20	1,96
E	Pengadaan Air, Pengelolaan Sampah, Limbah dan Daur Ulang	25.710	4,61	27.740	7,90	29.295,02	5,60	30.936,95	5,60	32.189,79	4,05
F	Konstruksi	5.300.464	7,98	5.833.804	10,06	6.463.726,25	10,80	6.830.335,75	5,67	6.653.979,07	-2,58
G	Perdagangan Besar dan Eceran; Reparasi Mobil dan Sepeda Motor	4.228.918	8,57	4.606.389	8,93	5.019.253,38	8,96	5.430.586,28	8,20	5.205.601,63	-4,14
H	Transportasi dan Pergudangan	777.858	5,37	843.820	8,48	916.733,01	8,64	1.014.112,25	10,62	808.978,81	-20,23
I	Penyediaan Akomodasi dan Makan Minum	1.197.159	8,59	1.293.903	8,08	1.408.559,22	8,86	1.543.678,82	9,59	1.444.874,17	-6,40
J	Informasi dan Komunikasi	1.194.893	8,71	1.420.909	18,92	1.577.814,04	11,04	1.755.915,70	11,29	2.043.389,33	16,37
K	Jasa Keuangan dan Asuransi	1.376.306	11,76	1.520.390	10,47	1.630.419,99	7,24	1.719.406,45	5,46	1.742.571,05	1,35
L	Real Estate	1.188.269	8,52	1.300.782	9,47	1.413.161,47	8,64	1.510.187,50	6,87	1.497.762,87	-0,82
M, N	Jasa Perusahaan	195.181	14,74	220.626	13,04	247.453,29	12,16	279.542,24	12,97	271.201,06	-2,98
O	Administrasi Pemerintahan, Pertahanan dan Jaminan Sosial Wajib	1.116.847	7,93	1.182.814	5,91	1.254.187,99	6,03	1.303.857,45	3,96	1.304.593,55	0,06
P	Jasa Pendidikan	1.562.994	9,12	1.756.170	12,36	1.926.993,89	9,73	2.118.752,62	9,95	2.170.780,57	2,46
Q	Jasa Kesehatan dan Kegiatan Sosial	280.946	10,96	311.957	11,04	343.926,56	10,25	372.097,56	8,19	411.478,64	10,58
R, S, T, U	Jasa lainnya	453.710	12,90	519.157	14,42	576.184,34	10,98	631.081,97	9,53	634.812,81	0,59
PDRB		39.499.434	8,66	42.621.420	7,90	46.188.055,96	8,37	49.638.269,51	7,47	49.033.608,66	-1,22

Sumber: BPS Kabupaten Semarang, 2021, *) Angka sementara, **) Angka sangat sementara

Tabel 2.9 Nilai dan Pertumbuhan PDRB Menurut Kategori Atas Dasar Harga Konstan 2010 Tahun 2016-2020

NO	PDRB LAPANGAN USAHA	2016		2017		2018		2019*)		2020**)	
		(RP. JUTA)	(%)	(RP. JUTA)	(%)	(RP. JUTA)	(%)	(RP. JUTA)	(%)	(RP. JUTA)	(%)
A	Pertanian, Kehutanan, dan Perikanan	3.382.746	2,95	3.477.134	2,79	3.576.418	2,86	3.623.521	1,32	3.626.314,07	-0,17
B	Pertambangan dan Penggalian	68.816	4,62	72.019	4,65	75.779	5,22	79.085	4,36	78.590,78	-0,62
C	Industri Pengolahan	11.719.709	5,05	12.221.520	4,28	12.862.546	5,25	13.761.169	6,99	13.051.306,64	-4,35
D	Pengadaan Listrik dan Gas	38.352	3,22	38.779	3,11	40.923	5,53	42.203	3,13	43.477,33	3,02
E	Pengadaan Air, Pengelolaan Sampah, Limbah dan Daur Ulang	23.300	2,35	24.978	7,20	26.331	5,41	27.475	4,35	27.824,89	1,27
F	Konstruksi	4.089.818	5,71	4.385.486	7,23	4.649.525	6,02	4.766.554	2,52	4.625.444,45	-2,96
G	Perdagangan Besar dan Eceran; Reparasi Mobil dan Sepeda Motor	3.501.752	5,33	3.723.074	6,32	3.951.296	6,13	4.183.515	5,88	3.961.688,68	-5,30
H	Transportasi dan Pergudangan	670.911	4,16	717.679	6,97	774.255	7,88	842.430	8,81	652.502,36	-22,55
I	Penyediaan Akomodasi dan Makan Minum	932.667	5,59	996.364	6,83	1.075.886	7,98	1.164.471	8,23	1.087.633,07	-6,60
J	Informasi dan Komunikasi	1.239.782	8,20	1.411.181	13,82	1.580.315	11,99	1.729.662	9,45	2.006.217,42	15,99
K	Jasa Keuangan dan Asuransi	1.050.220	8,35	1.109.390	5,63	1.153.784	4,00	1.196.200	3,68	1.214.879,29	1,56
L	Real Estate	988.846	6,54	1.056.001	6,79	1.119.615	6,02	1.180.462	5,43	1.164.461,54	-1,36
M, N	Jasa Perusahaan	143.904	9,65	156.563	8,80	171.073	9,27	187.759	9,75	178.795,43	-4,77
O	Administrasi Pemerintahan, Pertahanan dan Jaminan Sosial Wajib	832.884	2,13	854.232	2,56	895.625	4,85	918.582	2,56	906.858,32	-1,28
P	Jasa Pendidikan	1.026.876	7,64	1.110.331	8,13	1.191.990	7,35	1.277.678	7,19	1.273.769,20	-0,31

NO	PDRB LAPANGAN USAHA	2016		2017		2018		2019*)		2020**)	
		(RP. JUTA)	(%)	(RP. JUTA)	(%)	(RP. JUTA)	(%)	(RP. JUTA)	(%)	(RP. JUTA)	(%)
Q	Jasa Kesehatan dan Kegiatan Sosial	210.309	8,94	230.198	9,46	250.745	8,93	266.819	6,41	290.897,54	9,02
R, S, T, U	Jasa lainnya	371.576	8,44	418.057	12,51	459.573	9,93	499.427	8,67	496.962,35	-0,49
PDRB		30.292.468	5,30	32.002.985	5,65	33.855.679	5,79	35.747.011	5,59	34.687.623,36	-2,67

Sumber: BPS Kabupaten Semarang, 2021 *) Angka sementara, **) Angka sangat sementara

Struktur perekonomian Kabupaten Semarang sampai dengan Tahun 2020 didominasi oleh kategori Industri Pengolahan; Konstruksi; Pertanian, Kehutanan dan Perikanan; dan Perdagangan Besar dan Eceran, Reparasi Mobil dan Sepeda Motor. Komposisi tersebut tidak menunjukkan banyak perubahan dalam 5 (lima) tahun terakhir.

Perkembangan distribusi masing-masing kategori PDRB Kabupaten Semarang Tahun 2016-2020 dapat dilihat dalam Tabel berikut:

Tabel 2.10 Distribusi PDRB Menurut Kategori Atas Dasar Harga Berlaku Kabupaten Semarang Tahun 2016-2020

NO	URAIAN	2016	2017	2018	2019*	2020**
A	Pertanian, Kehutanan dan Perikanan	12,07	11,53	11,20	10,85	11,19
B	Pertambangan dan Penggalian	0,27	0,27	0,27	0,27	0,27
C	Industri Pengolahan	39,70	39,20	39,05	39,34	39,03
D	Pengadaan Listrik dan Gas	0,10	0,11	0,11	0,11	0,11
E	Pengadaan Air, Pengelolaan Sampah, Limbah dan Daur Ulang	0,07	0,07	0,06	0,06	0,07
F	Konstruksi	13,42	13,69	13,99	13,76	13,57
G	Perdagangan Besar dan Eceran; Reparasi Mobil dan Sepeda Motor	10,71	10,81	10,87	10,94	10,62
H	Transportasi dan Pergudangan	1,97	1,98	1,98	2,04	1,65
I	Penyediaan Akomodasi dan Makan Minum	3,03	3,04	3,05	3,11	2,95
J	Informasi dan Komunikasi	3,03	3,33	3,42	3,54	4,17
K	Jasa Keuangan dan Asuransi	3,48	3,57	3,53	3,46	3,55
L	Real estate	3,01	3,05	3,06	3,04	3,05
M, N	Jasa Perusahaan	0,49	0,52	0,54	0,56	0,55
O	Administrasi Pem-an, Pertanahan dan Jaminan Sosial	2,83	2,78	2,72	2,63	2,66
P	Jasa Pendidikan	3,96	4,12	4,17	4,27	4,43
Q	Jasa Kesehatan dan Kegiatan sosial	0,71	0,73	0,74	0,75	0,84
R, S, T, U	Jasa Lainnya	1,15	1,22	1,24	1,27	1,29
	PDRB	100,00	100,00	100,00	100,00	100,00

Sumber: BPS Kabupaten Semarang, 2021 *) Angka sementara **) Angka sangat sementara

Tabel 2.11 Distribusi PDRB Menurut Kategori Atas Dasar Angka Konstan 2010 Kabupaten Semarang Tahun 2016-2020

NO	URAIAN	2016	2017	2018	2019*	2020**
A	Pertanian, Kehutanan dan Perikanan	11,17	10,87	10,53	10,19	10,45
B	Pertambangan dan Penggalian	0,23	0,23	0,22	0,22	0,23
C	Industri Pengolahan	38,69	38,20	38,01	38,28	37,63
D	Pengadaan Listrik dan Gas	0,13	0,12	0,12	0,12	0,13

NO	URAIAN	2016	2017	2018	2019*	2020**
E	Pengadaan Air, Pengelolaan Sampah, Limbah dan Daur Ulang	0,08	0,08	0,08	0,08	0,08
F	Konstruksi	13,50	13,70	13,75	13,37	13,33
G	Perdagangan Besar dan Eceran; Reparasi Mobil dan Sepeda Motor	11,56	11,62	11,68	11,74	11,42
H	Transportasi dan Pergudangan	2,21	2,24	2,29	2,36	1,88
I	Penyediaan Akomodasi dan Makan Minum	3,08	3,10	3,18	3,27	3,14
J	Informasi dan Komunikasi	4,09	4,41	4,64	4,85	5,78
K	Jasa Keuangan dan Asuransi	3,47	3,47	3,41	3,36	3,50
L	Real estate	3,26	3,29	3,31	3,31	3,36
M, N	Jasa Perusahaan	0,48	0,49	0,51	0,53	0,52
O	Administrasi Pem-an, Pertanahan dan Jaminan Sosial	2,75	2,67	2,65	2,58	2,61
P	Jasa Pendidikan	3,39	3,47	3,52	3,59	3,67
Q	Jasa Kesehatan dan Kegiatan sosial	0,69	0,72	0,74	0,75	0,84
R, S, T, U	Jasa Lainnya	1,23	1,32	1,36	1,40	1,43
	PDRB	100,00	100,00	100,00	100,00	100,00

Sumber: BPS Kabupaten Semarang, 2021 *) Angka sementara **) Angka sangat sementara

Tahun 2020 lapangan usaha yang mempunyai kontribusi terbesar dalam perekonomian Kabupaten Semarang adalah Industri Pengolahan (39,03%); Konstruksi (13,57%); Pertanian, Kehutanan dan Perikanan (11,19%); Perdagangan Besar dan Eceran, Reparasi Mobil dan Sepeda Motor (10,02%); dan Jasa Pendidikan (4,43%).

Pertumbuhan ekonomi Kabupaten Semarang Tahun 2022 diperkirakan masih mengalami perlambatan sebagai dampak dari pandemi COVID-19 yang mengakibatkan melemahnya daya beli masyarakat.

2.1.2.1.2. PDRB Per Kapita

PDRB per kapita digunakan sebagai perkiraan rata-rata pendapatan penduduk per kapita per tahun, yang menunjukkan tingkat kemakmuran penduduk di suatu daerah/wilayah. Nilai PDRB per kapita merupakan hasil bagi antara nilai tambah yang dihasilkan oleh seluruh kegiatan ekonomi dengan jumlah penduduk. Oleh karena itu, besar kecilnya jumlah penduduk akan mempengaruhi nilai PDRB per kapita, sedangkan besar kecilnya nilai PDRB sangat tergantung pada potensi sumber daya alam dan faktor-faktor produksi yang terdapat di daerah tersebut.

Nilai PDRB per kapita Kabupaten Semarang ADHB selama Tahun 2016-2019 selalu meningkat. Namun dengan adanya pandemi COVID-19

Tahun 2020 mengakibatkan PDRB per kapita ADHB mengalami kontraksi hingga -2,42% atau turun dari Rp47.104.696,00 Tahun 2019 menjadi Rp45.963.478,00 Tahun 2020. Sedangkan PDRB per kapita ADHK mengalami kontraksi sebesar -3,86% atau turun dari Rp33.820.255,00 Tahun 2019 menjadi Rp32.515.735,00 Tahun 2020.

Perkembangan PDRB per kapita Kabupaten Semarang Tahun 2016-2020 sebagaimana tabel berikut:

Tabel 2.12 Perkembangan Pendapatan Perkapita Kabupaten Semarang Tahun 2016-2020

TAHUN	PDRB PER KAPITA ADHB		PDRB PER KAPITA ADHK 2010	
	NILAI (Rp.)	PERTUMBUHAN (%)	NILAI (Rp.)	PERTUMBUHAN (%)
2016	38.975.248	7,23	29.868.39	3,92
2017	41.481.145	6,43	31.146.79	4,28
2018	44.384.748	7,00	32.497.34	4,34
2019*)	47.104.696	6,13	33.820.25	4,07
2020**)	45.963.478	-2,42	32.515.73	-3,86

Sumber: BPS Kabupaten Semarang, 2021 *) Angka sementara, **) Angka sangat sementara

2.1.2.1.3. Laju Inflasi

Inflasi merupakan salah satu indikator ekonomi yang sangat penting dalam perekonomian suatu daerah. Inflasi dapat diartikan sebagai kenaikan harga secara umum dan terus menerus atau penurunan nilai mata uang. Inflasi yang tinggi menunjukkan terjadinya kenaikan harga barang dan jasa yang tinggi pula, yang mengakibatkan turunnya daya beli masyarakat untuk memperoleh barang dan jasa tersebut. Inflasi berdampak cukup besar terhadap perekonomian yang pada akhirnya akan berpengaruh pada tingkat kemakmuran dan kesejahteraan masyarakat.

Inflasi merupakan proses/peristiwa dan bukan karena tinggi atau rendahnya tingkat harga, dengan kata lain, tingkat harga yang tinggi belum tentu menunjukkan terjadinya inflasi. Keadaan dianggap inflasi apabila terjadi proses kenaikan harga yang terus menerus dan saling mempengaruhi. Oleh karena itu, pemerintah selalu mengendalikan inflasi agar daya beli masyarakat tetap terjaga/stabil (sesuai dengan kemampuan daya beli masyarakat secara umum).

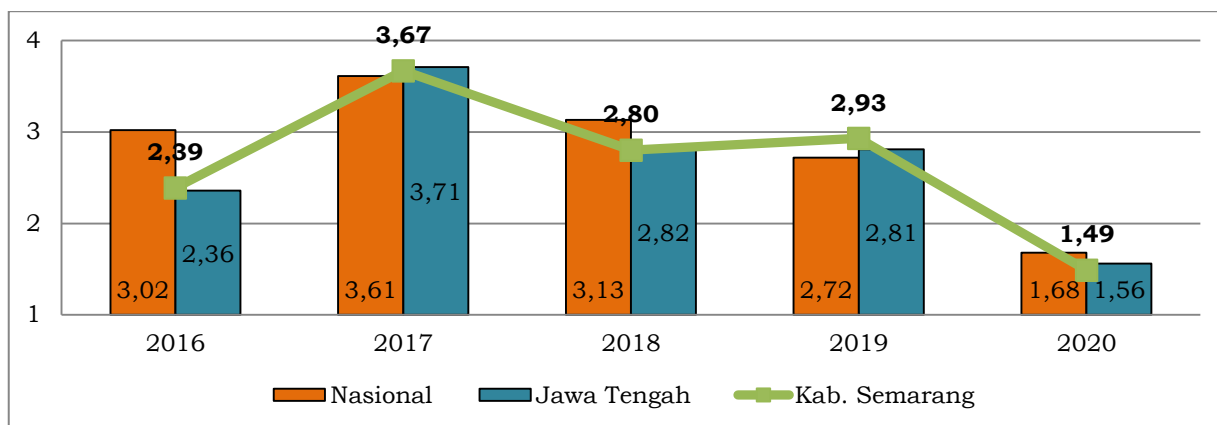
Pandemi COVID-19 yang melanda dunia, menyebabkan Indonesia mengalami resesi pada Tahun 2020 dengan inflasi tahunan sebesar 1,96% relatif rendah dibandingkan Tahun 2019 sebesar 3,29%. Rendahnya inflasi

ini merupakan fenomena perlambatan inflasi mengarah deflasi yang terjadi karena rendahnya permintaan dan terganggunya pasokan.

Sejak Tahun 2020, penghitungan tingkat inflasi termasuk deflasi hanya dilakukan pada beberapa kabupaten/kota dimana dilakukan Survey Biaya Hidup (SBH) oleh BPS dan menjadi acuan tingkat inflasi kabupaten/kota terdekat. Di Provinsi Jawa Tengah, hanya 6 (enam) kabupaten/kota yang dihitung nilai inflasinya yaitu Kota Semarang, Kota Surakarta, Kota Tegal, Kabupaten Cilacap, Kabupaten Banjarnegara dan Kabupaten Kudus. Kabupaten Semarang mengacu pada tingkat inflasi yang terjadi di Kota Semarang, sebagai kota terdekat.

Penyebab utama inflasi di Jawa Tengah Desember 2020 adalah kenaikan harga cabai merah, telur ayam ras, cabai rawit, daging ayam ras dan kontrak rumah. Penahan utama inflasi di Jawa Tengah adalah turunnya harga bawang merah, emas perhiasan, salak, jeruk, dan beras.

Kenaikan harga yang menyebabkan inflasi di Kota Semarang terjadi pada komoditas cabai merah, telur ayam ras, daging ayam ras, cabai rawit, kontrak rumah, bakso, cabai hijau, angkutan udara, tarif kendaraan roda 4 *online* dan tomat. Komoditas yang menahan inflasi diantaranya bawang merah, emas perhiasan, salak, beras, jeruk, telepon seluler, pepaya, alpukat, sabun detergen bubuk/cair, susu bubuk untuk balita dan gula pasir.



Sumber: BPS Kabupaten Semarang, 2021

Gambar 2.6 Laju Inflasi Nasional, Provinsi Jawa Tengah dan Kabupaten Semarang Tahun 2016-2020

Perkembangan inflasi Kabupaten Semarang Tahun 2016-2019 bersifat fluktuatif. Naik turunnya inflasi disebabkan tidak stabilnya perekonomian dunia maupun Indonesia sendiri. Namun sampai dengan Tahun 2019 angka inflasi di Kabupaten Semarang masih berada di bawah angka 3% menunjukkan inflasi masih terkendali dan daya beli masyarakat masih

normal/terjaga. Inflasi Kabupaten Semarang Tahun 2020 mengikuti inflasi Kota Semarang sebagai daerah terdekat, yaitu sebesar 1,49%.

Dampak dari pandemi COVID-19, pertumbuhan ekonomi melambat, karena terdapat perusahaan di Kabupaten Semarang yang melakukan Pemutusan Hubungan Kerja (PHK) dan merumahkan pekerjanya, sehingga sebagian besar masyarakat mengalami penurunan tingkat pendapatan dan memfokuskan pengeluaran pada kesehatan. Kondisi ini antara lain menyebabkan menurunnya daya beli masyarakat sehingga tingkat inflasi rendah.

2.1.2.1.4. Pemerataan Pendapatan Versi Bank Dunia

Ketimpangan pendapatan penduduk dapat diamati dengan pendekatan pemerataan pendapatan versi Bank Dunia. Bank Dunia dalam upaya mengukur ketimpangan pendapatan membagi penduduk menjadi 3 (tiga) kelompok yaitu 40% penduduk berpendapatan rendah, kelompok 40% penduduk berpendapatan menengah dan kelompok 20% penduduk berpendapatan tinggi. Ketimpangan pendapatan diukur dengan menghitung persentase jumlah pendapatan penduduk dari kelompok yang berpendapatan 40% terendah dibandingkan total pendapatan seluruh penduduk. Kategori ketimpangan ditentukan sebagai berikut:

1. Ketimpangan pendapatan tinggi

Proporsi jumlah pendapatan dari penduduk yang masuk kategori 40% terendah terhadap total pendapatan seluruh penduduk kurang dari 12%.

2. Ketimpangan pendapatan sedang/menengah

Proporsi jumlah pendapatan dari penduduk yang masuk kategori 40% terendah terhadap total pendapatan seluruh penduduk antara 12%-17%.

3. Ketimpangan pendapatan rendah

Proporsi jumlah pendapatan dari penduduk yang masuk kategori 40% terendah terhadap total pendapatan seluruh penduduk lebih dari 17%.

Tabel 2.13 Pemerataan Pendapatan Versi Bank Dunia Kabupaten Semarang Tahun 2017-2020

NO	URAIAN	TAHUN			
		2017	2018	2019	2020
1	40% Penduduk Berpendapatan Terendah	18,88	18,74	19,02	19,18
2	40% Penduduk Berpendapatan Menengah	38,31	38,99	41,15	39,88
3	20% Penduduk Berpendapatan Tertinggi	42,81	42,27	39,83	40,94
Kriteria Ketimpangan		Rendah	Rendah	Rendah	Rendah

Sumber: Susenas Maret, BPS Provinsi Jawa Tengah, 2021

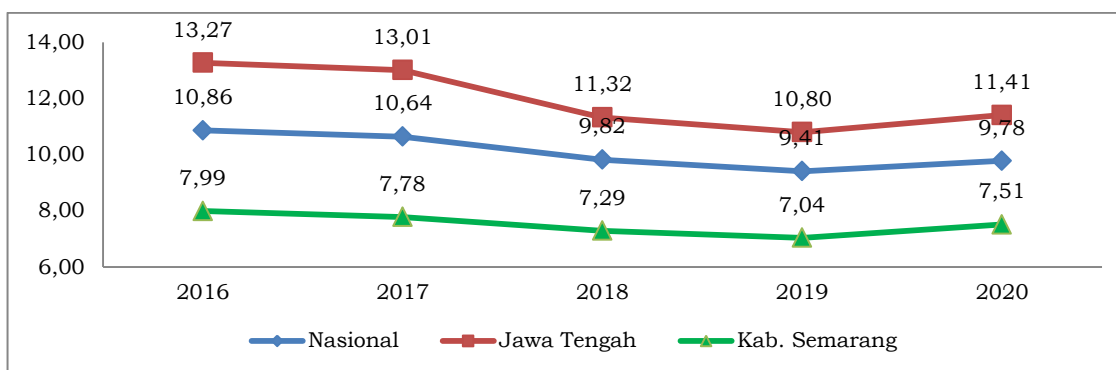
Berdasarkan pendekatan ini, distribusi pendapatan penduduk Kabupaten Semarang masuk ke dalam kategori ketimpangan pendapatan rendah, dimana kurun waktu 2017-2020 persentase pendapatan yang diterima oleh kelompok 40% penduduk berpendapatan rendah lebih besar dari 17%.

2.1.2.1.5. Kondisi Kemiskinan

Kondisi kemiskinan suatu daerah pada dasarnya dapat diklasifikasikan kedalam dua kategori. *Pertama* adalah kemiskinan kronis (*chronic poverty*) yang terjadi terus menerus atau disebut juga sebagai kemiskinan struktural – Fakir Miskin; dan yang *kedua* adalah kemiskinan sementara (*transient poverty*) yang ditandai dengan menurunnya pendapatan dan kesejahteraan masyarakat secara sementara sebagai akibat dari perubahan kondisi normal menjadi kondisi kritis, krisis ekonomi, bencana alam dan bencana sosial, seperti korban konflik sosial, yang jumlahnya relatif lebih besar dan berubah-ubah sesuai dengan kondisi perekonomian masyarakat dan ekonomi global pada suatu daerah.

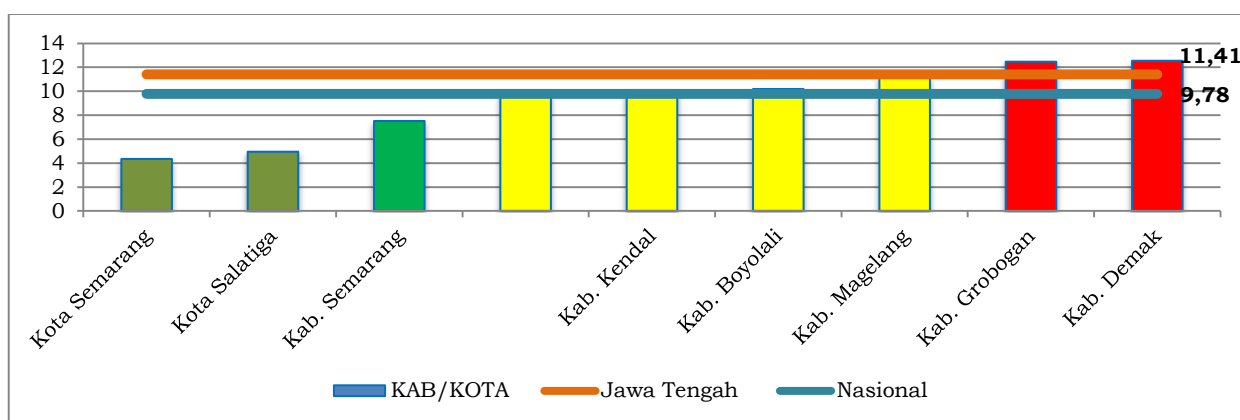
Untuk mengetahui kondisi kemiskinan di Kabupaten Semarang digunakan 2 (dua) pendekatan pendataan, yaitu melalui data makro kemiskinan berdasarkan hasil pendataan BPS dan data mikro kemiskinan berdasarkan hasil verifikasi dan validasi Data Terpadu Kesejahteraan Sosial (verval DTKS) yang ditetapkan oleh Kementerian Sosial RI.

Data makro kemiskinan merupakan gambaran persentase penduduk miskin yang dihitung berdasarkan hasil Susenas BPS. Secara garis besar dalam metode pendataan ini, status kemiskinan penduduk ditentukan berdasarkan garis kemiskinan yang dihitung menggunakan pendekatan pemenuhan atas kebutuhan penduduk, baik kebutuhan pangan maupun non pangan yang setara dengan pemenuhan 2.100 kkal perkapita. Berdasarkan kriteria tersebut, selama kurun waktu Tahun 2016–2019 terjadi penurunan persentase penduduk miskin dari 7,99% menjadi 7,04%. Namun pada Tahun 2020 penduduk miskin Kabupaten Semarang meningkat menjadi 7,51% atau bertambah 5.980 jiwa sebagai dampak pandemi COVID-19.



Sumber: BPS Provinsi Jawa Tengah, 2021

Gambar 2.7 Persentase Penduduk Miskin Kabupaten Semarang, Provinsi Jawa Tengah dan Nasional Tahun 2016-2020



Sumber: BPS Provinsi Jawa Tengah, 2021

Gambar 2.8 Persentase Penduduk Miskin Kabupaten Semarang Dibandingkan dengan Kabupaten/Kota Sekitar, Provinsi Jawa Tengah dan Nasional Tahun 2020

Dibandingkan Nasional dan Provinsi Jawa Tengah, persentase penduduk miskin Kabupaten Semarang relatif lebih rendah. Namun dibandingkan dengan kabupaten/kota sekitar Tahun 2020 persentase penduduk miskin Kabupaten Semarang lebih tinggi daripada Kota Semarang dan Kota Salatiga.

Untuk mengidentifikasi dan menganalisis lebih mendalam terkait kondisi kemiskinan makro disuatu daerah, digunakan pula indikator Indeks Kedalaman Kemiskinan (P_1) dan Indeks Keparahan Kemiskinan (P_2) yang capaiannya di Kabupaten Semarang dalam kurun waktu Tahun 2015-2019 dapat disajikan sebagaimana pada tabel berikut:

Tabel 2.14 Indeks Kemiskinan Kabupaten Semarang Tahun 2016-2020

NO	URAIAN	TAHUN				
		2016	2017	2018	2019	2020
1	Persentase Penduduk Miskin (P_0)	7,99	7,78	7,29	7,04	7,51
2	Indeks Kedalaman (P_1)	1,57	1,10	1,51	0,63	0,96
3	Indeks Keparahan (P_2)	0,45	0,25	0,45	0,08	0,16

Sumber: BPS Provinsi Jawa Tengah, 2021

Indeks Kedalaman Kemiskinan (P1) merupakan ukuran rata-rata kesenjangan pengeluaran masing-masing penduduk miskin terhadap garis kemiskinan. Perkembangan P1 di Kabupaten Semarang pada Tahun 2019 sebesar 0,63 meningkat menjadi 0,96 Tahun 2020. Hal ini menunjukkan bahwa rata-rata kesenjangan pengeluaran antara penduduk miskin terhadap garis kemiskinan semakin besar.

Sementara itu, Indeks Keparahan Kemiskinan (P2) merupakan satuan indeks yang memberikan gambaran mengenai penyebaran pengeluaran di antara penduduk miskin. Semakin tinggi ketimpangan pengeluaran di antara penduduk miskin. Indeks Keparahan Kemiskinan (P2) di Kabupaten Semarang Tahun 2020 dibanding Tahun 2019 mengalami peningkatan yaitu dari 0,08 menjadi 0,16, yang artinya semakin tinggi ketimpangan pengeluaran di antara penduduk miskin di Kabupaten Semarang.

Data mikro kemiskinan merupakan gambaran jumlah rumah tangga dan individu miskin dihitung berdasarkan hasil proses Pemutakhiran Data Terpadu Kesejahteraan Sosial (DTKS) yang setiap tahunnya ditempuh melalui mekanisme verifikasi dan validasi (verval). Berdasarkan hasil verval DTKS yang telah disahkan oleh Kementerian Sosial, perkembangan status rumah tangga dan individu di Kabupaten Semarang dengan status kesejahteraan 40% terendah (kategori miskin) yang dirinci per kecamatan Tahun 2019-2020 sebagaimana berikut:

Tabel 2.15 Rekapitulasi Jumlah Rumah Tangga dan Individu Menurut Status Kesejahteraan 40% Terendah Kabupaten Semarang Tahun 2019-2020

NO.	KECAMATAN	RUMAH TANGGA		INDIVIDU	
		2019	2020*)	2019	2020*)
1.	Getasan	5.132	5.678	17.977	19.223
2.	Tengaran	5.367	6.652	18.331	22.630
3.	Susukan	4.938	6.021	15.510	17.779
4.	Kaliwungu	2.739	3.455	8.183	10.405
5.	Suruh	7.019	8.417	22.772	27.701
6.	Pabelan	4.198	5.930	13.432	18.453
7.	Tuntang	4.586	6.158	15.693	21.371
8.	Banyubiru	3.567	4.315	11.898	14.301
9.	Jambu	2.856	3.630	9.328	11.041
10.	Sumowono	2.670	2.916	9.313	9.663
11.	Ambarawa	2.309	3.302	7.630	10.836
12.	Bandungan	2.932	3.663	10.426	12.498
13.	Bawen	3.084	3.752	10.453	12.353
14.	Bringin	4.769	6.115	15.004	19.080
15.	Bancak	2.593	3.133	8.380	9.829
16.	Pringapus	4.486	5.491	15.736	19.204
17.	Bergas	2.839	4.046	10.010	14.193

NO.	KECAMATAN	RUMAH TANGGA		INDIVIDU	
		2019	2020*)	2019	2020*)
18.	Ungaran Barat	2.067	3.030	7.578	10.519
19.	Ungaran Timur	3.107	4.123	9.588	12.958
	Jumlah	71.258	89.827	237.242	294.037

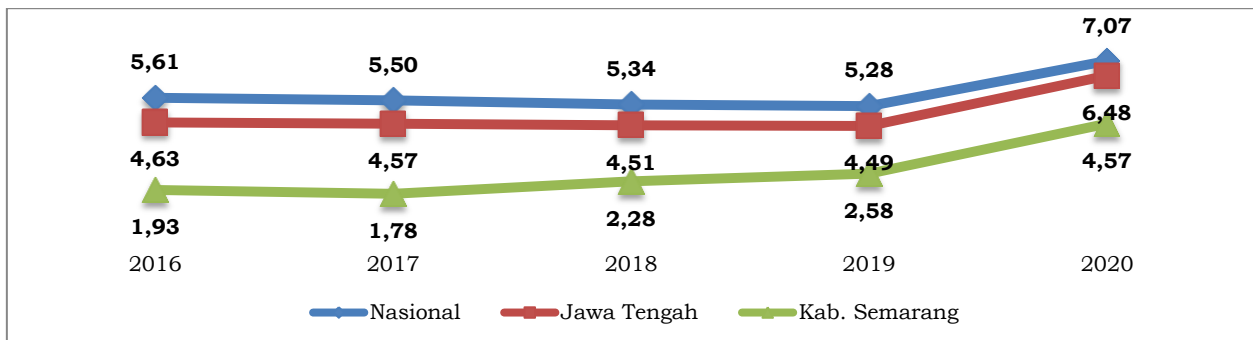
Sumber: Kementerian Sosial, 2021 *) Data sampai dengan Oktober 2020

Perkembangan status rumah tangga dan individu di Kabupaten Semarang dengan status kesejahteraan 40% terendah (kategori miskin) sampai dengan Oktober 2020 mengalami peningkatan sebesar 18.569 (20,67%) rumah tangga dan 56.795 (19,32%) jiwa.

Secara umum, kondisi kemiskinan Tahun 2020 terjadi peningkatan. Peningkatan tersebut disebabkan oleh pandemi COVID-19 yang telah memukul perekonomian dunia. Diperkirakan Tahun 2021 dan 2022 masih akan terjadi perlambatan penurunan penduduk miskin di Kabupaten Semarang, mengingat adanya potensi masyarakat rentan miskin/hampir miskin menjadi di bawah garis kemiskinan.

2.1.2.1.6. Tingkat Pengangguran Terbuka (TPT)

Tingkat Pengangguran Terbuka (TPT) adalah persentase jumlah pengangguran terhadap jumlah angkatan kerja. TPT yang tinggi menunjukkan bahwa terdapat banyak angkatan kerja yang tidak terserap pada pasar kerja.



Sumber: BPS, 2021

Gambar 2.9 Tingkat Pengangguran Terbuka Kabupaten Semarang Dibandingkan dengan Provinsi Jawa Tengah dan Nasional Tahun 2020

TPT Kabupaten Semarang kurun waktu 2016-2020 berada di bawah TPT Provinsi Jawa Tengah dan Nasional. Selama kurun waktu tersebut, TPT cenderung mengalami peningkatan. Hal ini sebagai dampak dari persaingan global yang mengarah pada revolusi industri 4.0 yang mengkolaborasikan teknologi *cyber* dan teknologi otomatisasi, sedangkan tenaga kerja di Kabupaten Semarang pada umumnya belum memiliki spesifikasi keahlian yang dibutuhkan oleh industri 4.0. Selain itu juga disebabkan adanya Pemutusan Hubungan Kerja (PHK) yang terjadi karena berkurangnya

kemampuan bayar perusahaan serta adanya dua industri besar yang menutup usahanya di wilayah Kabupaten Semarang yaitu pabrik rokok Sukses Jaya Utama dan Sukses Jaya Abadi.

Kondisi ini diperparah dengan adanya pandemi COVID-19 yang menghambat aktivitas perekonomian sehingga banyak penduduk yang kehilangan pekerjaannya, dimana pada Tahun 2020 TPT meningkat sangat signifikan yaitu naik sebesar 1,99% dibandingkan tahun sebelumnya.

Tabel 2.16 Tingkat Partisipasi Angkatan Kerja Kabupaten Semarang Tahun 2019-2020

URAIAN	2019	2020
Angkatan Kerja	74,69	75,07
- Bekerja	72,79	71,64
- Pengangguran	1,90	3,43
Bukan Angkatan Kerja	25,31	24,93
Tingkat Partisipasi Angkatan Kerja (TPAK)	74,69	75,07

Sumber: BPS Kabupaten Semarang, 2021

Tingkat Partisipasi Angkatan Kerja (TPAK) Kabupaten Semarang Tahun 2020 meningkat dibandingkan Tahun 2019, hal ini disebabkan: (1) penurunan jumlah penduduk bekerja; (2) pengangguran meningkat tajam; dan (3) penambahan penduduk yang masuk dalam usia angkatan kerja. Sehingga perlu adanya langkah antisipatif agar TPT di Kabupaten Semarang tidak semakin meningkat.

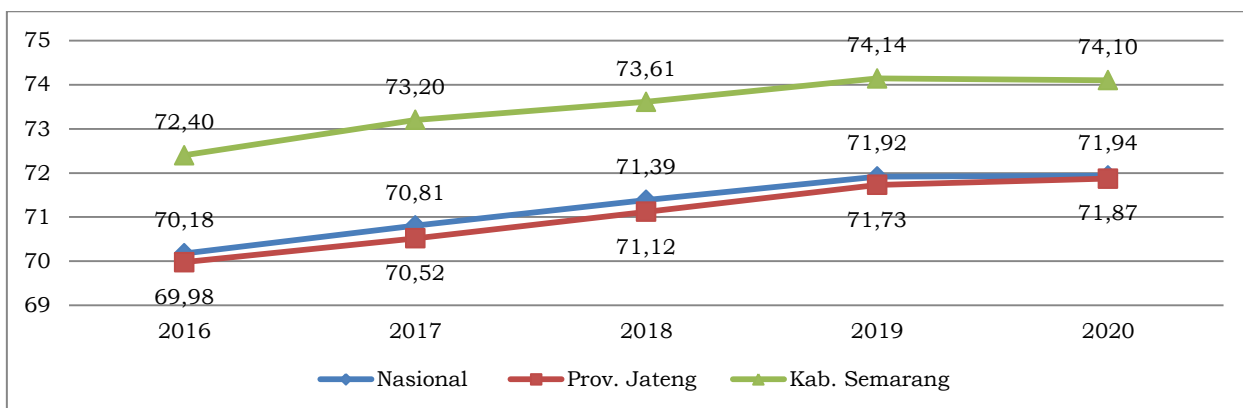
2.1.2.2. Fokus Kesejahteraan Sosial

2.466.2.3.2. Indeks Pembangunan Manusia (IPM)

Indeks Pembangunan Manusia (IPM) adalah indeks komposit yang disusun dari tiga indikator yaitu lama hidup yang diukur dengan angka harapan hidup ketika lahir, pendidikan yang diukur berdasarkan rata-rata lama sekolah dan angka melek huruf penduduk usia 15 tahun ke atas, dan standar hidup yang diukur dengan pengeluaran per kapita (PPP rupiah). Nilai indeks berkisar 0 – 100.

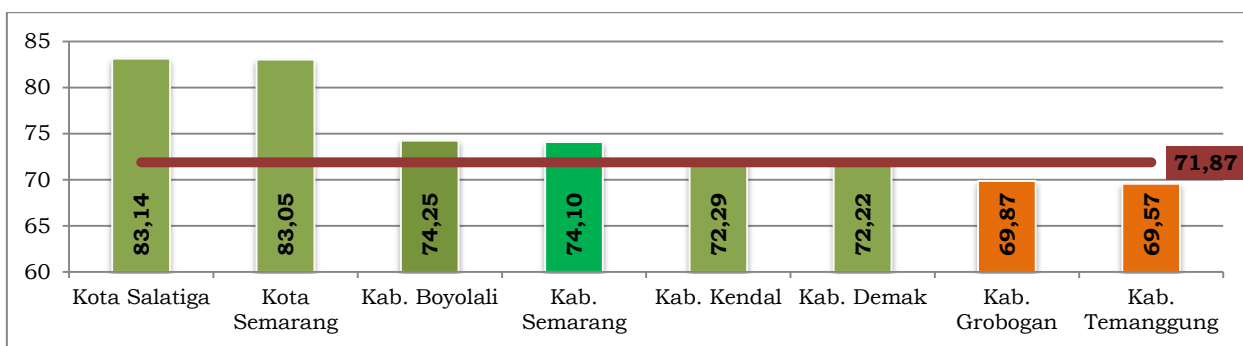
Indeks Pembangunan Manusia (IPM) atau *Human Development Index* (HDI) merupakan salah satu indikator kinerja pembangunan untuk mengukur tingkat kualitas hidup manusia. IPM mencakup 3 dimensi pokok pembangunan manusia yang mencerminkan status kemampuan dasar manusia, yaitu (1) kesehatan yang diukur melalui Angka Harapan Hidup (AHH); (2) pengetahuan yang diukur dengan Harapan Lama Sekolah (HRS) dan Rata-rata Lama Sekolah (RLS); dan (3) standar hidup layak yang diukur dengan Pengeluaran Per Kapita (d disesuaikan).

IPM Kabupaten Semarang Tahun 2016-2020 mengalami peningkatan dari 72,40 menjadi 74,10, sehingga dapat dikatakan akses masyarakat Kabupaten Semarang guna meningkatkan kualitas hidup melalui perilaku hidup bersih dan sehat sehingga meningkatkan Angka Harapan Hidup, usaha meningkatkan pendidikan, dan kemampuan ekonomi atau daya beli meningkat dari tahun ke tahun. Dengan capaian IPM tersebut, Kabupaten Semarang berada pada posisi status pembangunan manusia kategori tinggi.



Sumber: BPS Provinsi Jawa Tengah , 2021

Gambar 2.10 Perkembangan Indeks Pembangunan Manusia (IPM) Kabupaten Semarang, Provinsi Jawa Tengah dan Nasional Tahun 2016-2020



Sumber: BPS Provinsi Jawa Tengah , 2021

Gambar 2.11 Indeks Pembangunan Manusia (IPM) Kabupaten Semarang dan Kabupaten/Kota sekitar Tahun 2020

IPM Kabupaten Semarang berada di atas IPM Nasional dan Provinsi Jawa Tengah. Selama kurun waktu 2016-2020 rata-rata pertumbuhan IPM Kabupaten Semarang sebesar 0,60% per tahun. Meskipun capaian IPM Kabupaten Semarang berada di atas capaian Jawa Tengah, namun kecepatan tumbuh IPM Kabupaten Semarang berada di bawah Jawa Tengah yang sebesar 0,67% per tahun.

IPM Kabupaten Semarang Tahun 2020 mengalami perlambatan jika

dibandingkan dengan Tahun 2019. Hal ini disebabkan menurunnya dimensi standar hidup layak yang dipresentasikan pada pengeluaran perkapita disesuaikan, dimana menurun dari Rp12.116.000,00 per tahun pada Tahun 2019 menjadi Rp11.966.000,00 per tahun pada Tahun 2020.

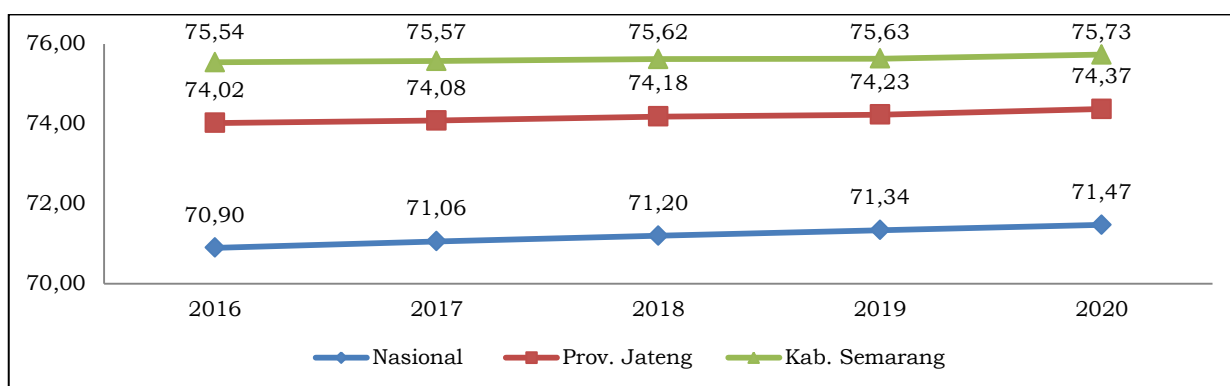
Tabel 2.17 Capaian Indeks Pembangunan Manusia (IPM) Metode Baru Kabupaten Semarang Tahun 2016-2020

N O	URAIAN	TAHUN					RERATA PERTUMBUHAN
		2016	2017	2018	2019	2020	
1	Angka Harapan Hidup (th)	75,54	75,57	75,62	75,63	75,73	0,06
2	Harapan Lama Sekolah/EYS (th)	13	12,84	12,85	12,94	12,97	0,23
3	Rata-rata lama sekolah/MYS (th)	7,48	7,87	7,88	8,01	8,02	1,77
4	Pengeluaran perkapita (d disesuaikan) rupiah/orang/Tahun (Ribu)	11.102	11.389	11.807	12.116	11.966	2,06
IPM		72,40	73,20	73,61	74,14	74,10	
Pertumbuhan IPM		0,70	1,09	0,56	0,71	-0,05	0,60

Sumber: BPS Kabupaten Semarang, 2021, diolah

1. Angka Harapan Hidup (AHH)

Angka harapan hidup saat lahir didefinisikan sebagai rata-rata perkiraan banyak tahun yang dapat ditempuh oleh seseorang sejak lahir, yang mencerminkan derajat kesehatan suatu masyarakat. Sejak Tahun 2016 sampai dengan 2020, AHH masyarakat Kabupaten Semarang cenderung meningkat yaitu 75,54 tahun pada Tahun 2016 menjadi 75,73 tahun pada Tahun 2020 dengan rerata pertumbuhan sebesar 0,06% per tahun, artinya secara rata-rata anak yang dilahirkan dapat bertahan hidup hingga usia 75-76 tahun. Capaian tersebut di atas Provinsi Jawa Tengah dan Nasional.



Sumber: BPS Provinsi Jawa Tengah, 2021

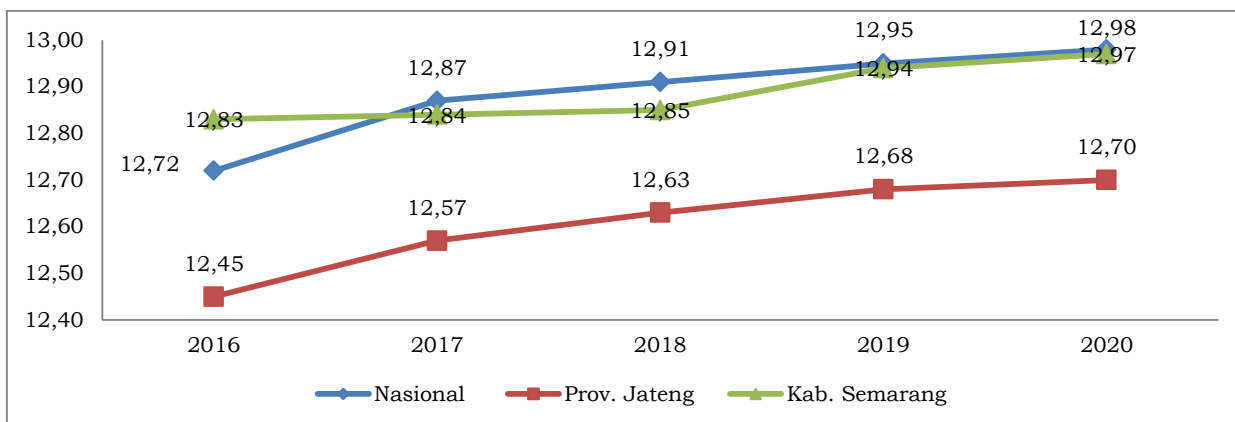
Gambar 2.12 Angka Harapan Hidup Kabupaten Semarang, Provinsi Jawa Tengah dan Nasional Tahun 2016-2020

Terus meningkatnya AHH menunjukkan adanya keberhasilan upaya perbaikan status derajat kesehatan masyarakat yang dilakukan pada setiap

rangkaian siklus kehidupan (*life cycle*) yaitu bayi, balita, anak usia sekolah, remaja, kelompok usia kerja, maternal dan kelompok lansia. Semakin panjang usia harapan hidup, tentunya akan berkontribusi pada peningkatan kualitas hidup manusia.

2. Harapan Lama Sekolah (HLS)

Harapan Lama Sekolah (HLS) didefinisikan sebagai lamanya sekolah (dalam tahun) yang diharapkan akan dirasakan oleh anak pada umur tertentu di masa mendatang. HLS dihitung untuk penduduk berusia 7 tahun ke atas. Indikator ini dapat digunakan untuk mengetahui kondisi pembangunan sistem pendidikan diberbagai jenjang yang ditunjukkan dalam bentuk lamanya pendidikan yang diharapkan dapat dicapai oleh setiap anak. Perkembangan HLS Kabupaten Semarang cenderung meningkat dari 12,83 pada Tahun 2016 menjadi 12,97 pada Tahun 2020 dengan rerata pertumbuhan sebesar 0,23 per tahun. HLS selama 12,97 tahun dapat diartikan bahwa anak usia 7 tahun yang masuk dunia pendidikan diharapkan akan dapat bersekolah selama 12,97 tahun atau mencapai Diploma I.



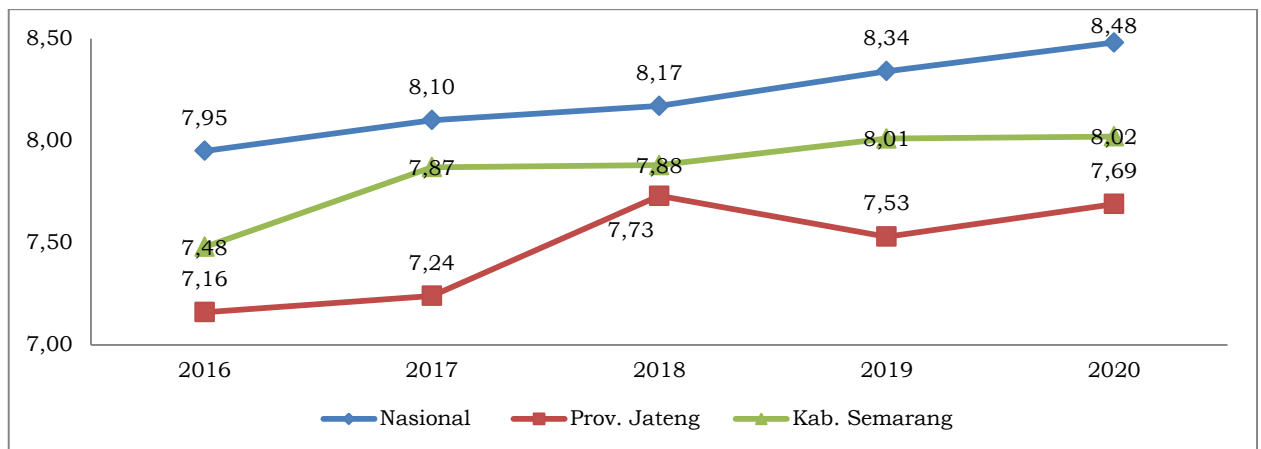
Sumber: BPS Provinsi Jawa Tengah , 2021

Gambar 2.13 Harapan Lama Sekolah Kabupaten Semarang, Provinsi Jawa Tengah dan Nasional Tahun 2016-2020

3. Rata-Rata Lama Sekolah (RLS)

Rata-rata Lama Sekolah (RLS) didefinisikan sebagai jumlah tahun yang digunakan oleh penduduk dalam menjalani pendidikan formal. Cakupan penduduk yang dihitung dalam penghitungan RLS adalah penduduk berusia 25 tahun ke atas. RLS Kabupaten Semarang meningkat dari 7,48 tahun pada Tahun 2016 menjadi 8,02 tahun pada Tahun 2020 dengan rerata pertumbuhan sebesar 1,77 per tahun. RLS selama 8,02 tahun dapat diartikan bahwa rata-rata lama sekolah penduduk usia 25 tahun ke atas

bersekolah setara dengan kelas VIII.

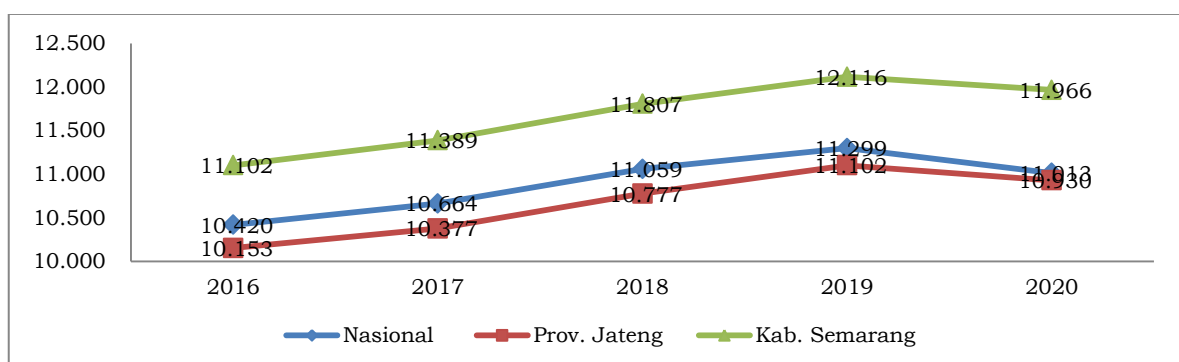


Sumber: BPS Provinsi Jawa Tengah , 2021

Gambar 2.14 Rata-Rata Lama Sekolah Kabupaten Semarang, Provinsi Jawa Tengah dan Nasional Tahun 2016-2020

4. Pengeluaran Perkapita (d disesuaikan)

Pengeluaran penduduk bisa menjadi gambaran tingkat kemapanan seseorang. Pengeluaran per kapita (d disesuaikan) penduduk Kabupaten Semarang Tahun 2020 telah mencapai Rp11.966.000,00 per tahun. Pengeluaran per kapita Kabupaten Semarang terus meningkat selama Tahun 2016-2019, namun Tahun 2020 pengeluaran per kapita sedikit mengalami penurunan disebabkan oleh adanya pandemi COVID-19. Pengeluaran per kapita secara rata-rata mengalami pertumbuhan sekitar 2,06% per tahun. Pada Tahun 2020 pengeluaran per kapita mengalami kontraksi sebesar 1,24 persen. Hal ini menjelaskan bahwa krisis global dan pandemi COVID-19 memberikan dampak pada perekonomian di Kabupaten Semarang, karena diantara semua komponen IPM, komponen pengeluaran per kapita adalah yang paling rentan terkena dampak krisis moneter dan pandemi COVID-19.



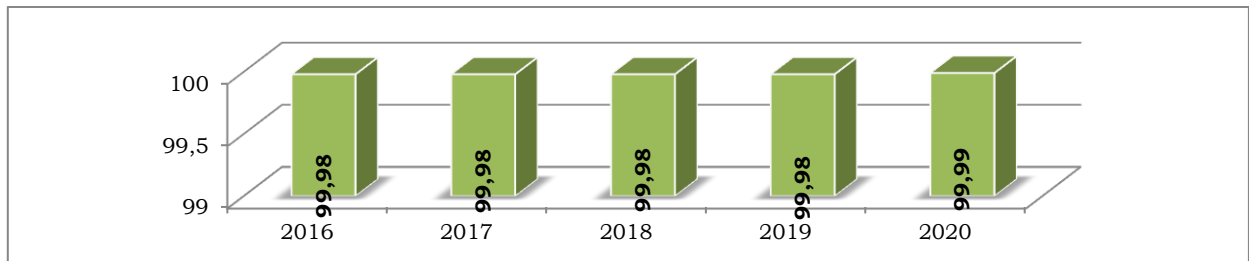
Sumber: BPS Provinsi Jawa Tengah , 2021

Gambar 2.15 Pengeluaran Per Kapita Kabupaten Semarang, Provinsi Jawa Tengah dan Nasional Tahun 2016-2020

2.1.2.2.2 Pendidikan

1. Angka Melek Huruf (AMH)

Angka Melek Huruf (AMH) diukur melalui proporsi penduduk yang berusia 15 tahun ke atas yang mampu membaca dan menulis. Untuk perhitungan indeks pendidikan, batasan dipakai sesuai kesepakatan beberapa negara. Batas maksimum untuk angka melek huruf adalah 100 sedangkan batas minimum 0. Hal ini menggambarkan kondisi 100% atau semua masyarakat mampu membaca dan menulis, dan nilai nol mencerminkan kondisi sebaliknya.



Sumber: Dinas Pendidikan, Kebudayaan, Kepemudaan dan Olahraga Kabupaten Semarang, 2021

Gambar 2.16 Perkembangan Angka Melek Huruf di Kabupaten Semarang Tahun 2016-2020

Menurut indeks perhitungan pendidikan, AMH di Kabupaten Semarang hampir mencapai 100% yang artinya masyarakat di Kabupaten Semarang hampir semua dapat membaca dan menulis, masih terdapat 0,1% penduduk Kabupaten Semarang yang tidak mampu membaca dan menulis yaitu penduduk usia lanjut.

Salah satu upaya agar warga buta aksara yang telah melek huruf tidak buta aksara kembali, maka dilaksanakan program keaksaraan fungsional oleh Pemerintah Daerah Kabupaten Semarang, pelaksanaan program KKN tematik, serta peningkatan peran Sanggar Kegiatan Belajar (SKB) di Kabupaten Semarang.

2. Angka Partisipasi Kasar (APK)

Angka Partisipasi Kasar (APK) adalah persentase jumlah penduduk yang sedang bersekolah pada suatu jenjang pendidikan tertentu (berapapun usianya) terhadap jumlah penduduk usia sekolah yang sesuai dengan jenjang pendidikan tersebut.

Tabel 2.18 Perkembangan APK Kabupaten Semarang Tahun 2016-2020 (%)

JENJANG PENDIDIKAN	2016	2017	2018	2019	2020
PAUD (usia 4-6 tahun)	64,28	64,85	62,57	69,35	78,51
SD/MI/Paket A (usia 7-12 tahun)	107,06	106,37	105,48	107,58	100,60
SMP/MTs/Paket B (13-15 tahun)	97,53	102,3	100,47	103,19	100,20

JENJANG PENDIDIKAN	2016	2017	2018	2019	2020
PAUD (usia 4-6 tahun)	64,28	64,85	62,57	69,35	78,51
SMA/SMK/MA/Paket C (16-18 tahun) *)	71,41	-	-	-	-

Sumber: Dinas Pendidikan, Kebudayaan, Kepemudaan dan Olahraga Kabupaten Semarang, 2021

*) Kewenangan provinsi

APK jenjang pendidikan SD sederajat dan SMP sederajat telah melampaui 100%. Hal ini menunjukkan bahwa partisipasi masyarakat dalam mengakses pendidikan sangat baik, yang berarti meningkatnya kesadaran masyarakat akan pentingnya pendidikan.

3. Angka Partisipasi Murni (APM)

Angka Partisipasi Murni (APM) menunjukkan partisipasi sekolah penduduk usia sekolah di tingkat pendidikan tertentu. APM ini merupakan indikator daya serap penduduk usia sekolah di setiap jenjang pendidikan. Nilai ideal APM adalah 100%.

Tabel 2.19 Perkembangan APM Kabupaten Semarang Tahun 2016–2020 (%)

JENJANG PENDIDIKAN	2016	2017	2018	2019	2020
SD/MI/Paket A (usia 7-12 tahun)	95,18	93,02	93,36	97,48	95,31
SMP/MTs/Paket B (13-15 tahun)	81,83	75,02	73,44	75,47	81,95
SMA/SMK/MA/Paket C (16-18 tahun) *)	45,95	-	-	-	-

Sumber: Dinas Pendidikan, Kebudayaan, Kepemudaan dan Olahraga Kabupaten Semarang, 2020

*) Kewenangan provinsi

Pada Tahun 2017 terjadi perubahan metode perhitungan APM yang diterapkan oleh Kementerian Pendidikan dan Kebudayaan Republik Indonesia. Pada tahun-tahun sebelumnya penghitungan APM dilakukan menggunakan Laporan Individu Sekolah dengan teknik pembulatan ke atas untuk usia 6 tahun 6 bulan sampai dengan 6 tahun 11 bulan untuk SD dan usia 12 tahun 6 bulan sampai dengan 12 tahun 11 bulan untuk SMP, sehingga jumlah siswa untuk pembilang lebih banyak. Mulai Tahun 2017 Kementerian Pendidikan dan Kebudayaan memberlakukan metode perhitungan APM yang baru dimana penghitungan APM dilakukan dengan menggunakan Data Pokok Pendidikan (DAPODIK) yang tidak menerapkan sistem pembulatan usia siswa.

APM jenjang pendidikan SD sederajat dan SMP sederajat belum mencapai 100%. Hal ini menunjukkan bahwa daya serap sistem pendidikan terhadap penduduk usia sekolah di Kabupaten Semarang belum optimal.

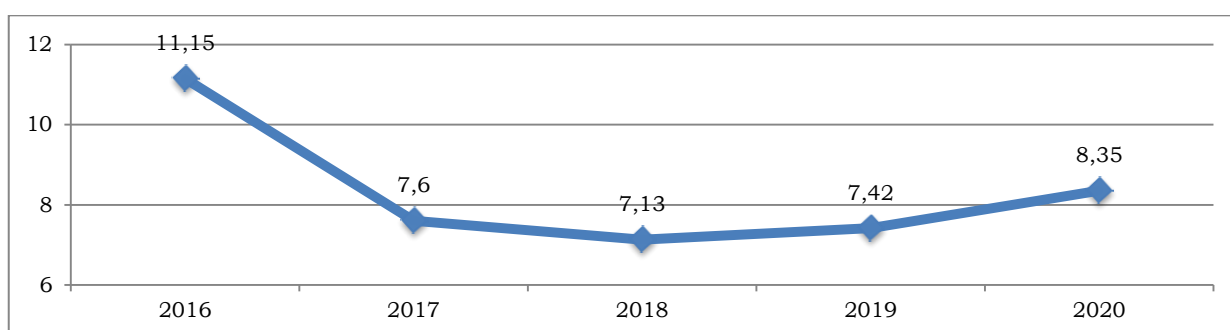
2.1.2.2.3 Kesehatan

Aspek kesehatan memegang peranan penting dalam menentukan

kualitas sumber daya manusia di Kabupaten Semarang, yang dapat dilihat melalui indikator berikut:

1. Angka Kematian Bayi (AKB)

Angka Kematian Bayi (AKB) menunjukkan banyaknya kematian bayi usia 0-11 bulan dari setiap 1.000 kelahiran hidup (KH) pada tahun tertentu atau dapat dikatakan juga sebagai probabilitas bayi meninggal sebelum mencapai usia satu tahun (dinyatakan dengan per seribu kelahiran hidup). Kematian bayi dapat disebabkan oleh kurangnya asupan gizi bayi selama dalam kandungan yang menyebabkan Berat Badan Lahir Rendah, kelainan konginetal pada bayi, dan komplikasi kehamilan.



Sumber: Dinas Kesehatan Kabupaten Semarang, 2021

Gambar 2.17 Angka Kematian Bayi di Kabupaten Semarang Tahun 2016-2020

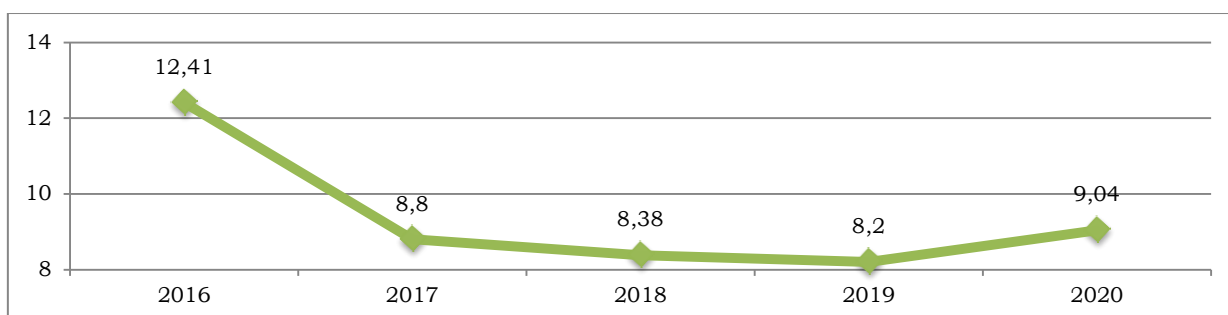
Angka Kematian Bayi (AKB) Kabupaten Semarang Tahun 2016-2020 mengalami fluktuasi. Perkembangan AKB Kabupaten Semarang menunjukkan hasil yang positif, yang ditunjukkan dengan penurunan AKB Tahun 2016 sebesar 11,15 per 1.000 KH menjadi 8,35 per 1.000 KH Tahun 2020. Namun apabila dibandingkan dengan Tahun 2019 terjadi peningkatan AKB Tahun 2020, hal ini dikarenakan: (1) Pandemi COVID-19 yang menyebabkan meningkatnya kasus Berat Bayi Lahir Rendah (BBLR) dikarenakan kecemasan ibu dimasa pandemi Covid-19 yang mengakibatkan kehamilan kurang bulan dan kondisi sosial ekonomi keluarga sehingga mempengaruhi asupan makanan ibu hamil; dan (2) Asfiksia sehingga bayi tidak mendapatkan oksigen yang cukup saat lahir, salah satu penanganan asfiksia antara lain dengan alat bantu pernafasan (*Continuous Positive Airway Pressure/CPAP*) sedangkan ketersediaan alat CPAP di rumah sakit terbatas, sehingga pelayanan kegawatdaruratan neonatal belum optimal.

AKB merupakan indikator yang penting untuk mencerminkan keadaan derajat kesehatan di suatu masyarakat, karena bayi yang baru lahir sangat sensitif terhadap keadaan lingkungan tempat orang tua si bayi tinggal dan

sangat erat kaitannya dengan status sosial orang tua si bayi. Kemajuan yang dicapai dalam bidang pencegahan dan pemberantasan berbagai penyakit penyebab kematian akan tercermin secara jelas dengan menurunnya tingkat AKB. Dengan demikian angka kematian bayi merupakan tolok ukur yang sensitif dari semua upaya intervensi yang dilakukan oleh pemerintah khususnya di bidang kesehatan.

2. Angka Kematian Balita (AKABA)

Angka Kematian Balita (AKABA) menggambarkan jumlah kematian anak usia di bawah 5 tahun (0-59 bulan) selama satu tahun tertentu per 1.000 KH. Kematian balita dapat disebabkan antara lain oleh kurangnya asupan gizi, sanitasi yang tidak sehat, penyakit menular, dan rendahnya pemberian imunisasi pada balita.



Sumber: Dinas Kesehatan Kabupaten Semarang, 2021

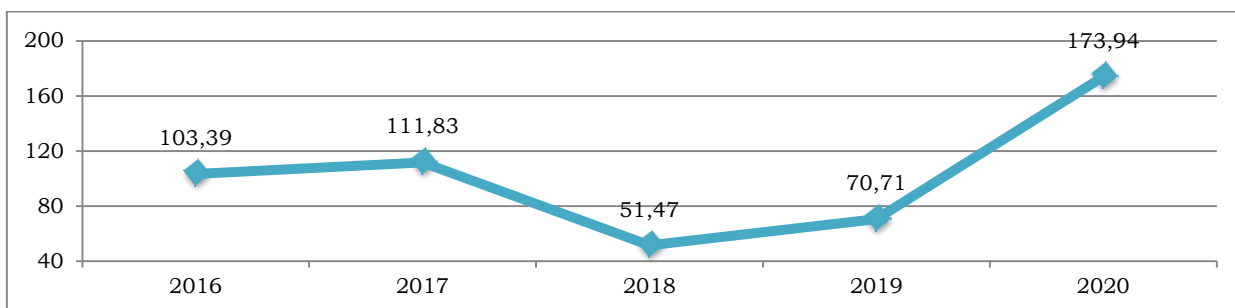
Gambar 2.18 Angka Kematian Balita di Kabupaten Semarang Tahun 2016-2020

Perkembangan AKABA Kabupaten Semarang selama kurun waktu 2016-2020 menunjukkan penurunan dari 12,41 per 1.000 KH pada Tahun 2016 menjadi 8,20 per 1.000 KH pada Tahun 2019. Namun pada Tahun 2020 mengalami peningkatan menjadi 9,04 per 1.000 KH. Peningkatan tersebut dikarenakan adanya pandemi Covid-19 yang menyebabkan pelayanan kesehatan balita di posyandu, puskesmas dan rumah sakit tidak rutin dilaksanakan sehingga berpengaruh terhadap pemantauan kesehatan balita khususnya yang berpenyakit bawaan dan bayi risiko tinggi akibatnya penyakit tersebut semakin berat. Sehingga diperlukan upaya penanganan untuk menurunkan AKABA secara optimal melalui pencanangan program-program pemberantasan dan penanggulangan penyakit.

3. Angka Kematian Ibu (AKI)

Angka Kematian Ibu (AKI) menggambarkan banyaknya ibu yang meninggal dari suatu penyebab kematian terkait dengan gangguan kehamilan atau penanganannya (tidak termasuk kecelakaan atau kasus insidental) selama kehamilan, melahirkan dan dalam masa nifas (42 hari

setelah melahirkan) tanpa memperhitungkan lama kehamilan per 100.000 KH.



Sumber: Dinas Kesehatan Kabupaten Semarang, 2021

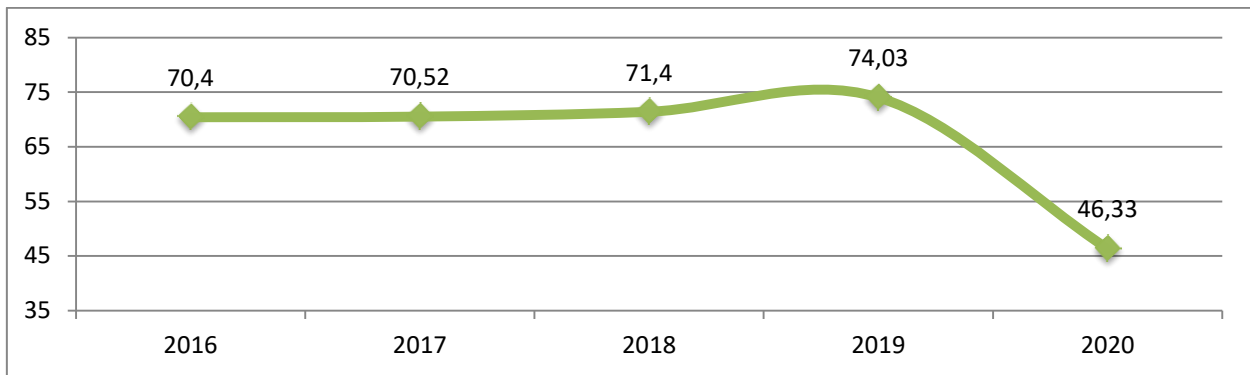
Gambar 2.19 Angka Kematian Ibu di Kabupaten Semarang Tahun 2016-2020

Perkembangan AKI di Kabupaten Semarang selama kurun waktu 2016-2018 menunjukkan penurunan yaitu 103,39 per 100.000 KH Tahun 2016 menjadi 51,47 per 100.000 KH. Namun AKI tahun 2019 mengalami peningkatan jika dibandingkan Tahun 2018 menjadi 70,71 per 100.000 KH dan kembali meningkat tajam Tahun 2020 sebesar 173,94 per 100.000 KH. Penyebab peningkatan AKI Tahun 2020 adalah: (1) Di masa pandemi COVID-19 terdapat 4 kasus kematian ibu disebabkan terpapar virus COVID-19; (2) 3 kasus ibu hamil dengan komorbid berat; dan (3) pemahaman ibu hamil untuk bersalin di Rumah Sakit PONEK masih kurang, kematian ibu yang bersalin di RS Non PONEK sebanyak 10 kasus.

Capaian AKI Kabupaten Semarang tersebut mengindikasikan bahwa diperlukan adanya pengembangan program peningkatan kesehatan reproduksi, terutama pelayanan kehamilan dan membuat kehamilan yang aman bebas risiko tinggi, program peningkatan jumlah kelahiran yang dibantu oleh tenaga kesehatan.

2.1.2.2.4. Ketenagakerjaan

Rasio penduduk yang bekerja merupakan perbandingan antara jumlah penduduk usia 15 tahun ke atas yang bekerja dengan angkatan kerja. Rasio ini menggambarkan hubungan antara angkatan kerja dengan kemampuan penyerapan tenaga kerja atau bisa disebut sebagai gambaran permintaan tenaga kerja.



Sumber: Dinas Tenaga Kerja Kabupaten Semarang, 2021

Gambar 2.20 Rasio Penduduk yang Bekerja Kabupaten Semarang Tahun 2016-2020

Rasio Penduduk yang Bekerja di Kabupaten Semarang kurun waktu 2016-2019 cenderung mengalami peningkatan, hal ini dikarenakan banyaknya pertumbuhan industri di Kabupaten Semarang baik karena investasi baru maupun adanya relokasi perusahaan dari daerah lain yang dapat menyerap tenaga kerja.

Namun pada Tahun 2020 terjadi penurunan yang sangat tajam yaitu turun sebanyak 27,70% dibandingkan Tahun 2019. Hal ini dikarenakan dampak pandemi Covid-19 yang mengakibatkan terhambatnya aktivitas perekonomian membuat pelaku usaha melakukan efisiensi untuk menekan kerugian, akibatnya banyak pekerja yang dirumahkan atau bahkan diberhentikan.

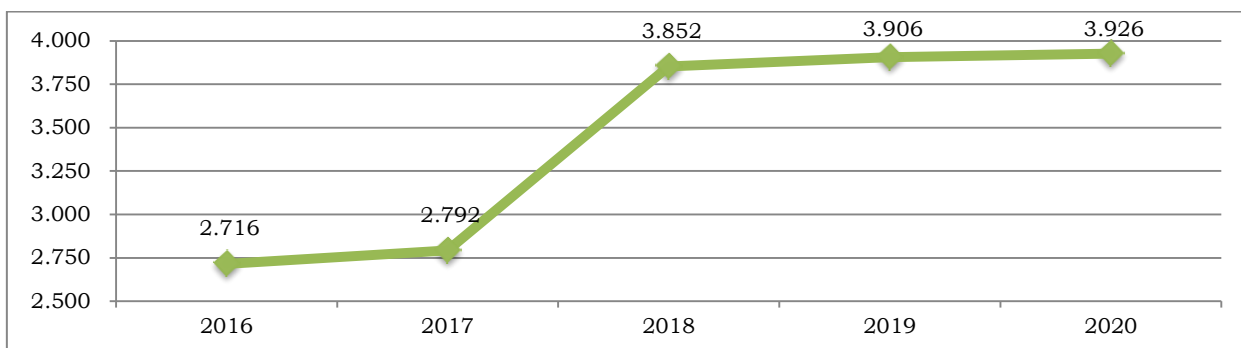
2.466.2.3. Fokus Seni Budaya, Pemuda dan Olahraga

Kabupaten Semarang memiliki berbagai peninggalan budaya, yang menjadi potensi wisata budaya di Kabupaten Semarang. Lokasi Kabupaten Semarang yang dekat dengan pusat pemerintahan Provinsi Jawa Tengah, dan mudahnya aksesibilitas menjadi beberapa keuntungan bagi Kabupaten Semarang, termasuk bagi pengembangan seni budaya, pemuda dan olahraga. Pembangunan seni budaya, pemuda dan olahraga tentunya berpengaruh pada kualitas manusia di Kabupaten Semarang.

2.1.2.3.1 Kebudayaan

Kabupaten Semarang mempunyai potensi yang cukup besar dibidang kebudayaan. Hal ini ditunjukkan dengan beragamnya seni dan budaya yang berkembang di Kabupaten Semarang seperti upacara adat/merti desa, benda cagar budaya dan kesenian tradisional. Keragaman seni dan budaya tersebut merupakan kekayaan daerah yang perlu terus dikembangkan dan dilestarikan dimasa yang akan datang. Selain sebagai upaya pelestarian,

juga agar bisa menjadi daya tarik wisata baik bagi wisatawan asing maupun domestik.

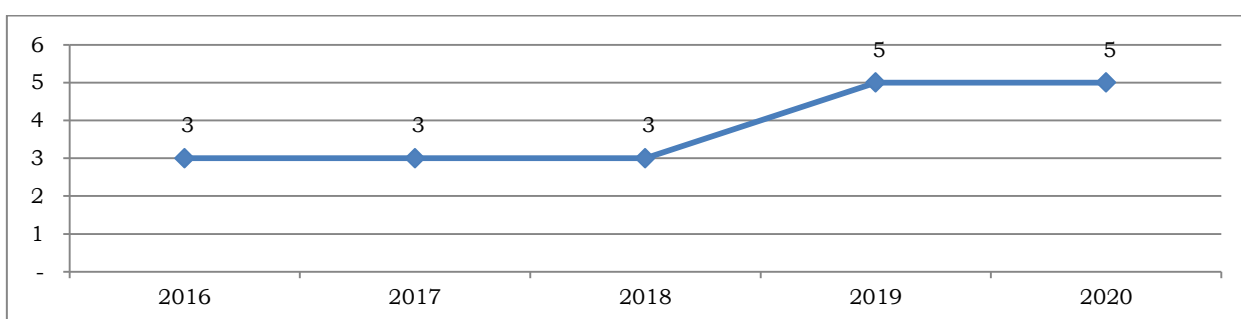


Sumber: Dinas Pendidikan, Kebudayaan, Kepemudaan dan Olahraga Kabupaten Semarang, 2021

Gambar 2.21 Jumlah Grup Kesenian di Kabupaten Semarang Tahun 2016-2020

Jumlah grup kesenian di Kabupaten Semarang terus meningkat, hal ini dikarenakan adanya sinergi antara Pemerintah Kabupaten Semarang dan masyarakat sehingga meningkatkan minat masyarakat untuk mendirikan dan melegalakan grup kesenian yang berkualitas.

Jumlah gedung yang dapat digunakan untuk penyelenggaraan seni dan budaya oleh masyarakat di Kabupaten Semarang sampai dengan Tahun 2020 hanya ada 5 (lima) gedung yaitu Gedung Kesenian (bangunan eks kecamatan Ambarawa), Gedung Pemuda, Gedung Pandanaran, GOR Pandanaran dan Museum Pandanaran. Selain itu masyarakat Kabupaten Semarang memanfaatkan lapangan, gedung-gedung serba guna dan taman-taman yang ada di Kabupaten Semarang sebagai wadah mengekspresikan kegiatan kesenian.



Sumber: Dinas Pendidikan, Kebudayaan, Kepemudaan dan Olahraga Kabupaten Semarang, 2021

Gambar 2.22 Jumlah Gedung Kesenian di Kabupaten Semarang Tahun 2016-2020

2.1.2.3.2. Pemuda dan Olahraga

1. Persentase Organisasi Pemuda Berprestasi

Pemuda merupakan garda terdepan dalam proses perjuangan dan pembangunan bangsa. Peran strategis pemuda yang tergabung dalam

organisasi-organisasi kepemudaan masih terus diharapkan, sehingga perlu mendorong organisasi pemuda agar berprestasi.

Pada Tahun 2020 jumlah Organisasi Pemuda tercatat sebanyak 58 kelompok yang terdiri dari 30 OKP (Organisasi Kepemudaan) dan 28 KWP (Kewirausahaan Pemuda). Dari 30 (tiga puluh) OKP yang ada, 12 OKP yang telah berprestasi, sehingga masih diperlukan upaya untuk mendorong organisasi kepemudaan berprestasi.

2. Indeks cabang olahraga yang berprestasi

Pada Tahun 2020 cabang olahraga yang terbina di Kabupaten Semarang berjumlah 30 (tiga puluh) cabang olahraga, 4 (empat) telah berprestasi, sehingga diperlukan upaya untuk mendorong cabang olahraga untuk berprestasi.

2.1.3 Aspek Pelayanan Umum

2.1.3.1. Urusan Pemerintahan Wajib yang Berkaitan dengan Pelayanan Dasar

2.1.3.1.1. Urusan Pemerintahan Bidang Pendidikan

Pendidikan merupakan aset sosial yang strategis dalam upaya meningkatkan sumber daya manusia dalam pembangunan. Berikut ini diuraikan capaian indikator kinerja bidang pendidikan di Kabupaten Semarang.

1. Angka Partisipasi Sekolah (APS)

Angka Partisipasi Sekolah (APS) merupakan ukuran daya serap lembaga pendidikan terhadap penduduk usia sekolah. APS merupakan indikator dasar yang digunakan untuk melihat akses penduduk pada fasilitas pendidikan khususnya bagi penduduk usia sekolah. Semakin tinggi APS semakin besar jumlah penduduk yang berkesempatan memperoleh pendidikan.

Tabel 2.20 Angka Partisipasi Sekolah Kabupaten Semarang Tahun 2016-2020

JENJANG PENDIDIKAN	2016	2017	2018	2019	2020
SD/MI/Paket A (usia 7-12 tahun)	100	99,82	100,00	99,81	99,69
SMP/MTs/Paket B (13-15 tahun)	95,65	97,18	97,20	97,35	97,75
SMA/SMK/MA/Paket C (16-18 tahun)	59,72	73,34	74,39	74,69	74,91

Sumber: Dinas Pendidikan, Kebudayaan, Kepemudaan dan Olahraga Kabupaten Semarang, 2021

APS penduduk Kabupaten Semarang jenjang pendidikan SMP/MTs/Paket B (13-15 tahun) dan SMA/SMK/MA/Paket C (16-18 tahun) menunjukkan peningkatan setiap tahunnya. Namun pada jenjang

SD/MI/Paket A (usia 7-12 tahun) sejak Tahun 2018 mengalami penurunan, hal ini bukan dikarenakan faktor ekonomi penduduk yang bersangkutan melainkan karena faktor disabilitas, kenakalan anak dan kemalasan anak dalam bersekolah. Salah satu upaya yang dilakukan oleh Pemerintah Daerah Kabupaten Semarang untuk mengatasi hal ini adalah dengan melaksanakan program sekolah inklusi. Sampai dengan Tahun 2020 terdapat 55 SD inklusi dan 24 SMP inklusi di Kabupaten Semarang.

2. Fasilitas Pendidikan

Salah satu bentuk pelayanan pendidikan adalah penyediaan sekolah atau ruang kelas kondisi baik sesuai standar. Terjadi peningkatan persentase ruang kelas kondisi baik sesuai standar sampai dengan Tahun 2020 untuk semua jenjang pendidikan, yaitu PAUD/TK sebesar 99,81%, SD/MI sebesar 95,33%, dan SMP/MTs sebesar 98,17%.

Tabel 2.21 Ruang Kelas Kondisi Baik di Kabupaten Semarang Tahun 2016-2020

JENJANG PENDIDIKAN	2016	2017	2018	2019	2020
PAUD, TK	86,66	93,19	93,26	93,42	99,81
SD/MI	96,24	92,37	93,50	89,88	95,33
SMP/MTs	98,34	94,05	94,97	90,98	98,17

Sumber: Dinas Pendidikan, Kebudayaan, Kepemudaan dan Olahraga Kabupaten Semarang, 2021

3. Angka Putus Sekolah (APTS)

Angka Putus Sekolah (APTS) menunjukkan tingkat putus sekolah pada suatu jenjang pendidikan. Sampai dengan Tahun 2020 APTS jenjang SD/MI tercapai sebesar 0,02%, dan jenjang SMP/MTS sampai dengan Tahun 2020 tercapai sebesar 0,14%.

APTS dari semua jenjang pendidikan ini terus diupayakan untuk ditekan dengan pemberian beasiswa miskin, beasiswa returvel untuk anak putus sekolah serta pemberian dana Bantuan Operasional Sekolah (BOS) untuk mewujudkan sekolah murah.

Tabel 2.22 Angka Putus Sekolah di Kabupaten Semarang Tahun 2016-2020

JENJANG PENDIDIKAN	2016	2017	2018	2019	2020
SD/MI/Paket A (usia 7-12 tahun)	0,08	0,03	0,1	0,03	0,02
SMP/MTs/Paket B (13-15 tahun)	0,17	0,34	0,20	0,13	0,14
SMA/SMK/MA/Paket C (16-18 tahun)	0,66	-	-	-	-

Sumber: Dinas Pendidikan, Kebudayaan, Kepemudaan dan Olahraga Kabupaten Semarang, 2021

4. Angka Kelulusan (AL)

Angka Kelulusan (AL) adalah perbandingan antara jumlah siswa yang lulus pada jenjang tertentu dengan jumlah peserta ujian pada jenjang pendidikan tertentu yang sesuai dan dinyatakan dalam persentase. AL digunakan untuk mengetahui banyaknya siswa yang lulus, dari jenjang pendidikan tertentu. Semakin tinggi nilainya, maka semakin baik, dan idealnya sebesar 100% yang berarti semua siswa peserta ujian lulus.

AL SD/MI dan SMP/MTs Kabupaten Semarang Tahun 2016-2020 telah mencapai angka ideal 100%. Pencapaian tersebut tidak terlepas dari meningkatnya kesadaran masyarakat yang semakin tinggi serta adanya koordinasi yang baik antara sekolah, orang tua/ wali, Dinas Pendidikan, Kebudayaan, Kepemudaan dan Olahraga dan Kantor Kementerian Agama.

Tabel 2.23 Angka Kelulusan di Kabupaten Semarang Tahun 2016-2020

JENJANG PENDIDIKAN	2016	2017	2018	2019	2020
SD/MI/Paket A (usia 7-12 tahun)	100	100	100	100	100
SMP/MTs/Paket B (13-15 tahun)	100	100	100	100	100
SMA/SMK/MA/Paket C (16-18 tahun)	100	-	-	-	-

Sumber: Dinas Pendidikan, Kebudayaan, Kepemudaan dan Olahraga Kabupaten Semarang, 2021

5. Angka Melanjutkan (AM)

Angka Melanjutkan (AM) digunakan untuk mengetahui banyaknya lulusan yang dapat melanjutkan ke jenjang pendidikan yang lebih tinggi atau daya tampung dari sekolah yang lebih tinggi. Semakin tinggi nilainya, maka semakin baik, dan idealnya sebesar 100%.

Selama Tahun 2016-2019 angka melanjutkan dari SD/MI ke SMP/MTs maupun angka melanjutkan SMP/MTs ke SMA/SMK/MA selalu menunjukkan peningkatan, hal ini menunjukkan bahwa tingkat kesadaran masyarakat akan pentingnya pendidikan cukup tinggi. Rata-rata peningkatan AM SD/MI ke SMP/MTs rata-rata peningkatannya sebesar 0,006 tiap tahun sedangkan rata-rata peningkatan AM SMP/MTs ke SMA/SMK/MA sebesar 0,040 tiap tahun.

Tabel 2.24 Angka Melanjutkan di Kabupaten Semarang Tahun 2016-2020

JENJANG PENDIDIKAN	2016	2017	2018	2019	2020
SD/MI ke SMP/MTs	93,66	92,88	93,89	94,74	93,74
SMP/MTs ke SMA/MA/SMK	84,08	86,05	87,72	88,25	90,14

Sumber: Dinas Pendidikan, Kebudayaan, Kepemudaan dan Olahraga Kabupaten Semarang, 2021

6. Guru yang Berpendidikan S1/D-IV

Indikator ini merupakan penggambaran perbandingan antara guru yang mempunyai ijazah minimal S1/D-IV dengan jumlah total seluruh guru

yang ada di Kabupaten Semarang. Indikator ini berguna untuk melihat berapakah jumlah guru yang memenuhi kualifikasi. Tentunya guru yang mempunyai kualifikasi pendidikan minimal S1/D-IV memiliki kompetensi dalam memahami dan menyampaikan materi lebih baik. Semakin tinggi pendidikan seorang guru tentunya berbanding lurus dengan kemampuan yang dimiliki dalam mengajar.

Tabel 2.25 Guru Berpendidikan S1/D-IV di Kabupaten Semarang Tahun 2016-2020

JENJANG PENDIDIKAN	2016	2017	2018	2019	2020
PAUD, TK/RA	66,80	76,13	75,67	77,59	73,49
SD/MI	88,22	91,06	90,82	92,09	94,00
SMP/MTs	92,02	93,50	94,91	92,10	94,20

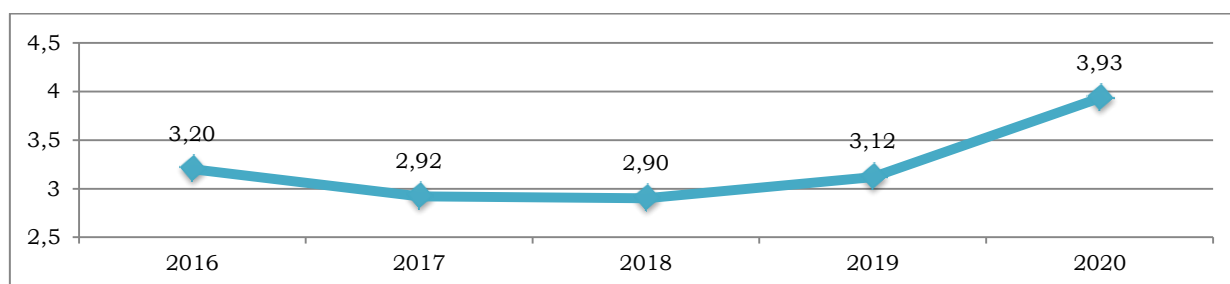
Sumber: Dinas Pendidikan, Kebudayaan, Kepemudaan dan Olahraga Kabupaten Semarang, 2021

Capaian guru berpendidikan S1/D-IV jenjang PAUD, TK/RA Tahun 2020 menurun jika dibandingkan Tahun 2019, hal ini dikarenakan banyak guru PAUD, TK/RA baru yang belum memenuhi kualifikasi S1/D-IV. Pada jenjang SMP/MTs kualitas pendidikan guru minimal S1/D-IV masih perlu ditingkatkan dikarenakan beberapa guru MTs dan SMP swasta baru yang berbasis keagamaan belum berkualifikasi S1/D-IV.

2.1.3.1.2. Urusan Pemerintahan Bidang Kesehatan

1. Prevalensi Gizi Kurang pada Balita dan Stunting

Salah satu komitmen bersama dalam Tujuan Pembangunan Berkelanjutan adalah anak bebas gizi buruk. Jika gizi balita kurang maka akan berdampak dalam tumbuh kembangnya anak bahkan dapat menyebabkan kematian.



Sumber: Dinas Kesehatan Kabupaten Semarang, 2021

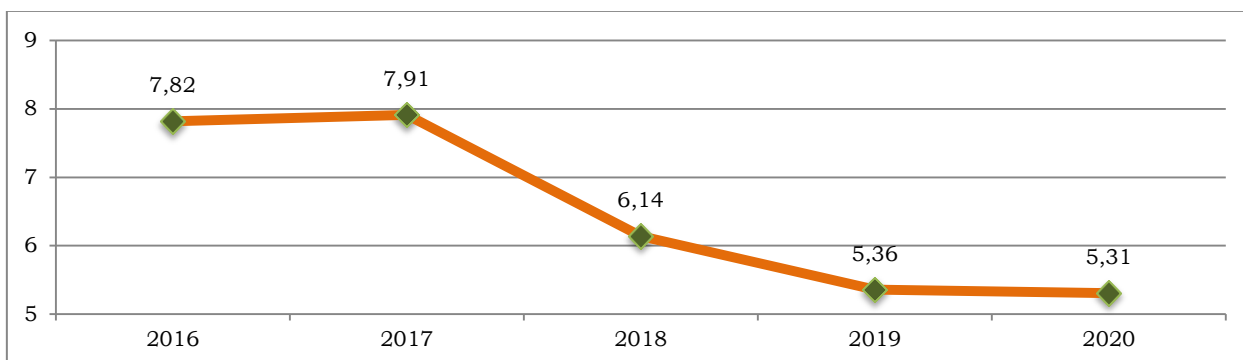
Gambar 2.23 Prevalensi Gizi Kurang di Kabupaten Semarang Tahun 2016-2020

Prevalensi gizi kurang pada balita di Kabupaten Semarang Tahun 2020 sebesar 3,93%, lebih tinggi jika dibandingkan Tahun 2019 sebesar 3,12%. Jumlah balita gizi kurang Tahun 2020 sebanyak 2.826 dari 71.870 balita keseluruhan. Hal ini dikarenakan kondisi pandemi COVID-19 menyebabkan

pelayanan kesehatan balita tidak optimal. Pada 3 (tiga) bulan pertama pandemi Covid-19 (April-Juni) kegiatan posyandu ditunda pelaksanaannya dikarenakan untuk menghindari terjadinya kerumunan yang berpotensi terjadinya penularan. Hal ini berdampak tidak terpantaunya pertumbuhan balita dan berkurangnya frekuensi pendampingan keluarga balita. Selain itu, kondisi sosial ekonomi keluarga selama pandemi COVID-19 (PHK) menyebabkan berkurangnya daya beli dan pemenuhan makanan sehingga berpengaruh pada pemberian makanan pada balita. Kualitas dan kuantitas makanan yang belum sesuai standar menyebabkan berat badan balita tidak naik.

Beberapa hal telah dilakukan untuk meningkatkan perbaikan gizi balita salah satunya melalui sosialisasi, pelatihan dan pendampingan tentang asupan gizi dan Pemberian Makanan Bagi Anak (PMBA) pada kader dan masyarakat. Selain itu dilakukan pemantauan terhadap pertumbuhan balita melalui posyandu yang dilaksanakan setiap bulan dengan menerapkan protokol kesehatan dan/atau pemantauan tumbuh kembang rutin secara mandiri. Untuk balita yang berisiko berat badan kurang dan balita yang berat badannya tidak naik dilakukan pemantauan kesehatan dengan metode janji temu dan kunjungan rumah.

Kondisi yang dihadapi Kabupaten Semarang ini sangat perlu untuk ditangani mengingat pemenuhan gizi akan berpengaruh terhadap tumbuh kembang seseorang. Orang yang mengalami kekurangan gizi berpeluang besar mengalami hambatan dalam pertumbuhan, baik fisik maupun mental. Secara fisik dapat terlihat dari ukuran tubuh di bawah rata-rata ukuran tubuh normal (stunting), kurangnya kecerdasan dan berbagai permasalahan akibat kurang gizi lainnya.



Sumber: Dinas Kesehatan Kabupaten Semarang, 2021

Gambar 2.24 Prevalensi Stunting pada Balita Kabupaten Semarang Tahun 2016-2020

Stunting adalah kondisi gagal tumbuh pada anak balita (bayi di bawah

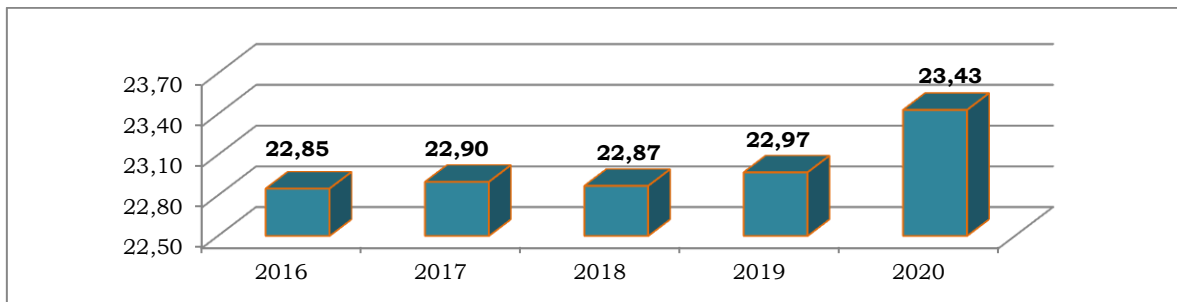
lima tahun) akibat dari kekurangan gizi kronis sehingga anak terlalu pendek untuk usianya. Kondisi stunting pada Balita (usia 0-59 bulan) di Kabupaten Semarang selama kurun waktu 2016-2020 angka prevalensinya cenderung menurun yaitu 7,82% Tahun 2016 menjadi 5,31% Tahun 2020. Meskipun mengalami penurunan, namun apabila dilihat dari jumlah kasus Tahun 2020 masih terdapat 3.817 kasus stunting (pendek dan sangat pendek). Kasus stunting di Kabupaten Semarang antara lain disebabkan oleh kurangnya asupan gizi, kurang maksimalnya 1.000 hari pertama kehidupan yang dimulai dari ibu hamil sampai dengan anak usia bawah dua tahun (Baduta), dan kondisi sosial ekonomi keluarga. Sehingga masih diperlukan program-program untuk mengatasi stunting.

Gizi kurang/gizi buruk merupakan permasalahan yang kompleks, menurut UNICEF penyebab gizi buruk pada anak ada 3, yaitu (Septikasari, 2018):

- a. Penyebab langsung, yaitu: asupan gizi yang kurang disebabkan karena terbatasnya asupan makanan yang dikonsumsi atau makanan yang tidak memenuhi unsur gizi yang dibutuhkan dan penyakit infeksi menyebabkan rusaknya beberapa fungsi organ tubuh sehingga tidak bisa menyerap zat-zat makanan secara baik;
- b. Penyebab tidak langsung, yaitu tidak cukup pangan, pola asuh yang tidak memadai dan sanitasi, air bersih/pelayanan kesehatan dasar yang tidak memadai.
- c. Penyebab utama masalah gizi buruk adalah karena krisis ekonomi, politik dan sosial termasuk bencana alam yang mempengaruhi ketersediaan pangan, pola asuh dalam keluarga dan pelayanan kesehatan serta sanitasi yang memadai yang pada akhirnya mempengaruhi status gizi balita.

2. Rasio Posyandu Per Satuan Balita

Rasio Posyandu Per Satuan Balita pada Tahun 2016-2020 berkisar antara 22-24%, telah memenuhi target dan sesuai dengan standar nasional Kementerian Kesehatan, dimana standarnya adalah 12-50 posyandu per 1.000 balita.



Sumber: Dinas Kesehatan, RSUD dr. Gunawan Mangunkusumo, RSUD dr. Gondo Suwarno Kabupaten Semarang, 2021

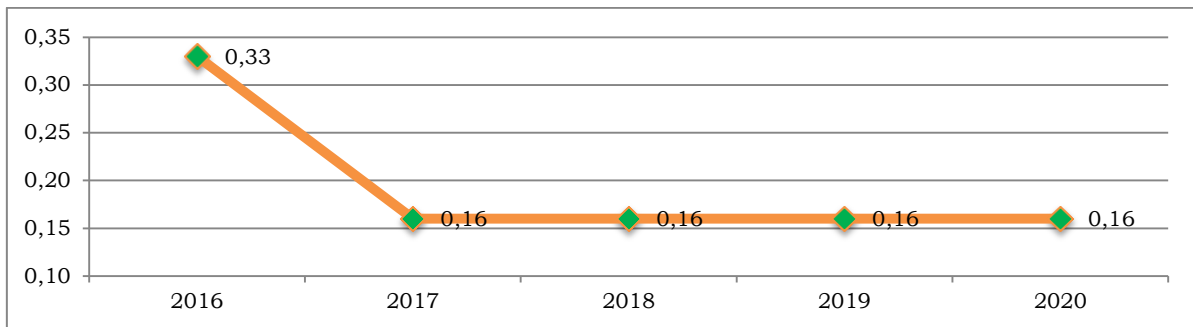
Gambar 2.25 Rasio Posyandu Per Satuan Balita di Kabupaten Semarang Tahun 2016-2020

Jumlah posyandu di Kabupaten Semarang Tahun 2020 sebanyak 1.684 posyandu, meningkat dibandingkan Tahun 2019 sebanyak 1.669 posyandu. Berdasarkan rasio posyandu yang ada saat ini bisa disimpulkan bahwa di Kabupaten Semarang setiap 23-24 posyandu melayani 1.000 balita atau satu posyandu melayani sekitar 41-42 balita. Hal ini sesuai dengan Pedoman Umum Pengelolaan Posyandu Departemen Kesehatan RI Tahun 2006 dimana disebutkan bahwa dalam pembentukan posyandu dimasyarakat satu posyandu melayani sekitar 80-100 balita. Jika dalam keadaan tertentu, seperti lokasi geografis, perumahan penduduk yang terlalu berjauhan, dan atau jumlah balita lebih dari 100 orang, dapat dibentuk posyandu baru.

3. Rasio Puskesmas, Poliklinik, Pustu Per Satuan Penduduk

Rasio Puskesmas, Poliklinik, Pustu Per Satuan Penduduk Kabupaten Semarang kurun waktu 2017-2020 sebesar 0,16 per 1.000 penduduk. Jumlah sarana pelayanan kesehatan non rumah sakit di Kabupaten Semarang sampai dengan Tahun 2020 sebanyak 159 unit terdiri dari Puskesmas sebanyak 26 unit, Pustu sebanyak 67 unit dan klinik sebanyak 66 unit. Rasio tersebut telah memenuhi standar yang ditetapkan Kementerian Kesehatan, dimana rasio puskesmas, poliklinik dan pustu per satuan penduduk adalah 1 (satu) fasilitas kesehatan per 1.000 penduduk.

Puskesmas, Poliklinik dan Puskesmas Pembantu merupakan salah satu sarana penunjang dalam rangka meningkatkan derajat kesehatan masyarakat terutama saat ini dimana Puskesmas menjadi garda terdepan dalam pelayanan kesehatan masyarakat. Semakin banyak jumlah ketersediaannya, semakin memudahkan masyarakat dalam menjangkau pelayanan kesehatan.

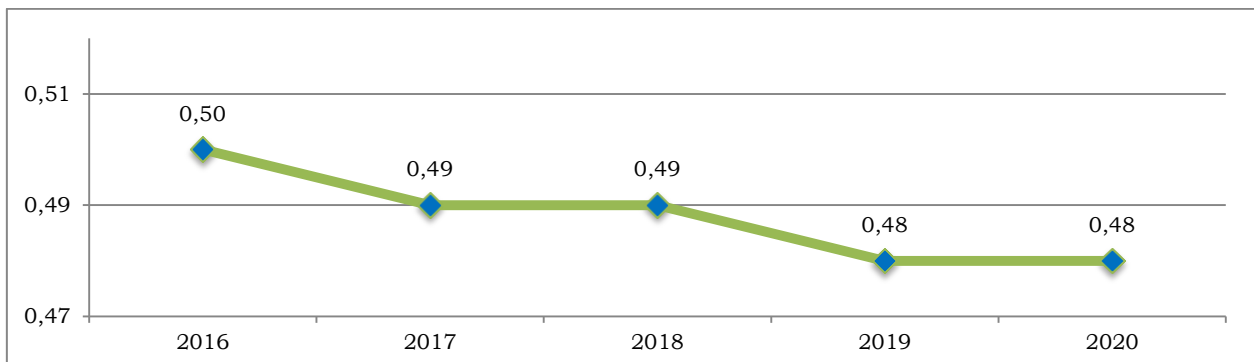


Sumber: Dinas Kesehatan Kabupaten Semarang, 2021

Gambar 2.26 Rasio Puskesmas, Poliklinik, Pustu Per Satuan Penduduk di Kabupaten Semarang Tahun 2016-2020

4. Rasio Rumah Sakit Per Satuan Penduduk

Rasio rumah sakit per satuan penduduk adalah untuk mengukur ketersediaan fasilitas rumah sakit berdasarkan jumlah penduduk (per 100.000 penduduk). Rasio rumah sakit di Kabupaten Semarang menurun disebabkan selama lima tahun terakhir tidak terdapat penambahan jumlah rumah sakit, sedangkan jumlah penduduk semakin bertambah.



Sumber: Dinas Kesehatan Kabupaten Semarang, 2021

Gambar 2.27 Rasio Rumah Sakit Per Satuan Penduduk di Kabupaten Semarang Tahun 2016-2020

Saat ini di Kabupaten Semarang terdapat 5 unit rumah sakit yang terdiri dari 2 rumah sakit milik pemerintah yaitu RSUD dr. Gunawan Mangunkusumo (RSUD Ambarawa) dan RSUD dr. Gondo Suwarno (RSUD Ungaran) dan 3 Rumah Sakit swasta yaitu RSU Bina Kasih, RSU Ken Saras, dan RSU Kusuma.

Berdasarkan Peraturan Menteri Kesehatan Republik Indonesia Nomor 30 Tahun 2020 tentang Klasifikasi dan Perizinan Rumah Sakit disebutkan bahwa Rumah Sakit adalah institusi pelayanan kesehatan yang menyelenggarakan pelayanan kesehatan perorangan secara paripurna yang menyediakan pelayanan rawat inap, rawat jalan dan gawat darurat. Rumah sakit dapat didirikan oleh Pemerintah Pusat, Pemerintah Daerah, atau

Swasta.

Tabel 2.26 Rumah Sakit Menurut Pendiri, Klasifikasi dan Status Akreditasi Kabupaten Semarang Tahun 2020

NO	RUMAH SAKIT	PENDIRI	KLASIFIKASI	STATUS AKREDITASI	JUMLAH TEMPAT TIDUR
1	RSU dr. Gunawan Mangunkusumo	Pemerintah Daerah	RSU kelas C	Paripurna	244
2	RSU dr. Gondo Suwarno	Pemerintah Daerah	RSU kelas C	Utama	187
3	RSU Ken Saras	Swasta	RSU kelas C	Paripurna	267
4	RSU Bina Kasih	Swasta	RSU kelas D	Utama	59
5	RSU Kusuma	Swasta	RSU kelas D	Perdana	62
JUMLAH					819

Sumber: Dinas Kesehatan Kabupaten Semarang, 2021

Jika dilihat dari ketersediaan tempat tidur, rasio tempat tidur rumah sakit di Kabupaten Semarang Tahun 2020 sebesar 0,79 per 1.000 penduduk, dimana sampai dengan Tahun 2020 baru tersedia 819 tempat tidur di 5 (lima) rumah sakit. Sedangkan jumlah penduduk Kabupaten Semarang Tahun 2020 sebanyak 1.042.817 jiwa, sehingga tempat tidur yang dibutuhkan sebanyak 1.043 sesuai dengan standar Kementerian Kesehatan untuk kesiapan akses layanan rujukan setiap Kabupaten/Kota memiliki tempat tidur rumah sakit dibanding jumlah penduduk sebesar 1:1.000.

Jika dilihat dari jumlah dan letak rumah sakit, perlu memperhatikan luas wilayah Kabupaten Semarang untuk mendekatkan jangkauan pelayanan kesehatan kepada masyarakat sehingga masih dimungkinkan Pemerintah Daerah Kabupaten Semarang atau pihak swasta untuk mendirikan rumah sakit utamanya di wilayah selatan.

5. Rasio Dokter Per Satuan Penduduk

Rasio dokter dihitung berdasarkan jumlah dokter umum dan dokter spesialis yang memiliki Surat Izin Praktik (SIP) baik pada fasilitas pelayanan kesehatan milik pemerintah, swasta, maupun praktik perorangan di Kabupaten Semarang. Jumlah dokter Tahun 2020 di Kabupaten Semarang sebanyak 471 orang terdiri dari 338 dokter umum dan 133 dokter spesialis.

Rasio dokter Tahun 2020 sebesar 45,36 per 100.000 penduduk. Hal ini menunjukkan bahwa 45-46 orang dokter melayani 100.000 penduduk atau 1 orang dokter melayani 2.222 penduduk. Rasio tersebut sudah memenuhi standar yang ditetapkan World Health Organization (WHO) dimana 1 orang

dokter melayani sebanyak-banyaknya 2.500 penduduk atau 40 orang dokter melayani 100.000 penduduk.

Tabel 2.27 Rasio Dokter Per Satuan Penduduk Kabupaten Semarang Tahun 2016-2020

JENJANG PENDIDIKAN	2016	2017	2018	2019	2020
Rasio dokter per satuan penduduk (per 100.000 penduduk)	39,18	58,30	62,11	33,92	45,17

Sumber: Dinas Kesehatan Kabupaten Semarang, 2021

6. Rasio Tenaga Medis per Satuan Penduduk

Rasio tenaga medis dihitung berdasarkan jumlah dokter umum, dokter spesialis, dokter gigi dan dokter gigi spesialis yang memiliki Surat Izin Praktik (SIP) baik pada fasilitas pelayanan kesehatan milik pemerintah, swasta, maupun praktik perorangan di Kabupaten Semarang. Jumlah tenaga medis di Kabupaten Semarang Tahun 2020 sebanyak 547 orang terdiri dari dokter sebanyak 338 orang, dokter spesialis sebanyak 133 orang, dokter gigi sebanyak 5 orang dan dokter gigi spesialis sebanyak 71 orang.

Tabel 2.28 Rasio Tenaga Medis Per Satuan Penduduk Kabupaten Semarang Tahun 2016-2020

JENJANG PENDIDIKAN	2016	2017	2018	2019	2020
Rasio tenaga medis per satuan penduduk (per 100.000 penduduk)	45,04	67,62	72,47	41,77	52,45

Sumber: Dinas Kesehatan Kabupaten Semarang, 2020

Rasio tenaga medis Tahun 2020 sebesar 52,67 per 100.000 penduduk. Hal ini menunjukkan bahwa 52-53 orang tenaga medis melayani 100.000 penduduk atau 1 orang tenaga medis melayani 1.887 penduduk. Rasio tersebut sudah memenuhi standar yang ditetapkan World Health Organization (WHO) dimana rasio ideal tenaga dokter adalah 1 orang dokter melayani 2.500 penduduk (40 orang dokter melayani 100.000 penduduk) dan 1 orang dokter gigi melayani 2.000 penduduk (50 orang dokter melayani 100.000 penduduk).

7. Cakupan Komplikasi Kebidanan yang Ditangani

Cakupan komplikasi kebidanan yang ditangani sudah memenuhi target yang ditetapkan, seluruh kasus komplikasi kebidanan dapat tertangani 100%. Seluruh kasus komplikasi kebidanan sudah mendapatkan penanganan sesuai standar. Jumlah kasus komplikasi kebidanan yang ditangani Tahun 2020 sebanyak 4.672 kasus terdiri dari kasus kegawatdaruratan kehamilan, persalinan dan nifas. Pencapaian ini dikarenakan kegiatan deteksi dini ibu hamil risiko tinggi sudah berjalan

dengan baik sehingga ibu hamil risiko tinggi tidak terlambat ditangani.

Permasalahan yang dihadapi dalam pencapaian target cakupan komplikasi kebidanan yang ditangani antara lain kurangnya pemahaman ibu hamil untuk bersalin di Rumah Sakit PONEK.

Upaya yang telah dilakukan untuk menurunkan AKI antara lain: (1) Mendaftarkan puskesmas ke Sistem Informasi Rujukan Terintegrasi (Sisrute) Nasional; (2) Penguatan jejaring dengan rumah sakit rujukan; (3) Konsultasi dengan Dinas Kesehatan Provinsi dan organisasi Perkumpulan Obstetri dan Ginekologi Indonesia (POGI) Jawa Tengah terkait rujukan ke Rumah Sakit Tipe A dan pemberian pelayanan pra rujukan; (4) Orientasi kegawatdaruratan maternal; (5) Pelayanan kegawatdaruratan maternal *on call* melibatkan dokter spesialis obstetri ginekologi dan tim; (6) Kebijakan surat edaran Kepala Dinas Kesehatan tentang rujukan maternal neonatal di masa pandemi; (7) Jejaring Ibu Bayi Selamat melalui WA gateway; dan (8) Rumah Tunggu Kelahiran (RTK) yang terintegrasi dengan WA gateway.

8. Persalinan oleh Tenaga Kesehatan yang Memiliki Kompetensi.

Capaian Cakupan Pertolongan Persalinan Oleh Tenaga Kesehatan Yang Memiliki Kompetensi Kebidanan Tahun 2020 sebesar 99,99%, dengan jumlah persalinan oleh tenaga yang berkompeten Tahun 2020 sebanyak 14.397 dari 14.398 orang sasaran ibu bersalin. Dalam pencapaian target, permasalahan yang dihadapi adalah adanya ibu bersalin ditolong oleh keluarga yang disebabkan karena ibu tidak merasakan tanda-tanda persalinan.

9. Cakupan Desa/Kelurahan *Universal Child Immunization* (UCI)

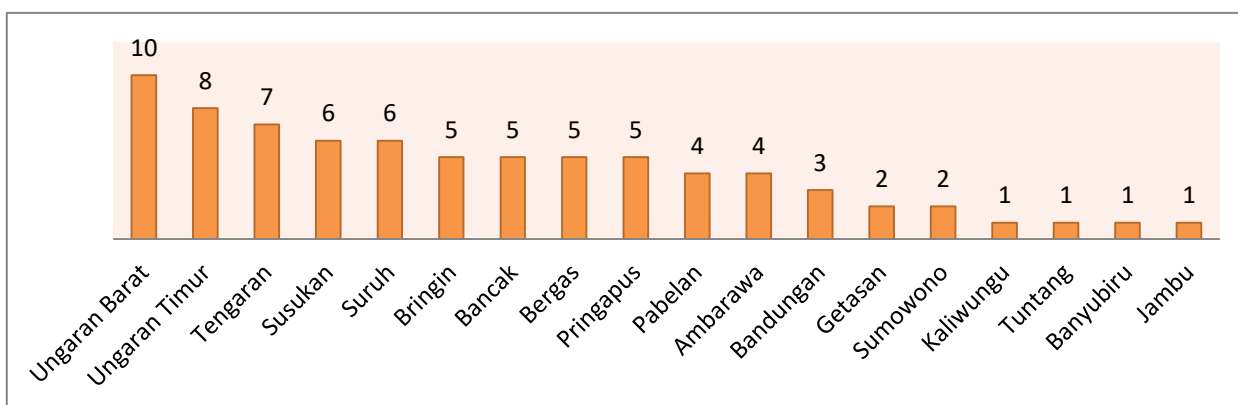
Seluruh desa/kelurahan di Kabupaten Semarang yang berjumlah 208 desa dan 27 kelurahan selama Tahun 2016-2020 telah berhasil mencapai Cakupan Desa/Kelurahan *Universal Child Immunization* (UCI). UCI adalah keadaan telah tercapainya imunisasi dasar secara lengkap minimal 80% pada bayi usia 0-11 bulan di setiap desa/kelurahan. Tercapainya target desa/kelurahan UCI dikarenakan telah dimanfaatkannya Pemantauan Wilayah Setempat (PWS) imunisasi sebagai alat untuk membantu memantau cakupan imunisasi per desa/kelurahan setiap bulannya.

10. Cakupan Balita Gizi Buruk Mendapat Perawatan

Cakupan Balita Gizi Buruk Mendapat Perawatan selama lima tahun terakhir sebesar 100%, yang berarti seluruh balita gizi buruk telah mendapat perawatan. Jumlah balita gizi buruk Tahun 2020 sebanyak 76 balita. Jumlah tersebut terdiri dari gizi buruk baru Tahun 2020 sebanyak

58 balita dan sisa gizi buruk Tahun 2019 sebanyak 18 balita. Penambahan kasus baru diakibatkan adanya perubahan-perubahan sosial, ekonomi, sosial dan budaya yang menyebabkan menurunnya asupan gizi.

Capaian tersebut didukung adanya kegiatan pemantauan tumbuh kembang balita telah dilaksanakan dengan baik tiap bulannya sehingga jika selama pemantauan terjadi penurunan berat badan 2 kali segera diketahui untuk dirujuk ke tenaga kesehatan dan segera dilakukan intervensi berupa Pemberian Makanan Tambahan (PMT) pemulihan. Dimasa pandemi Covid-19 pemantauan tumbuh kembang balita dilakukan secara mandiri dan janji temu dengan tenaga kesehatan.



Gambar 2.28 Kasus Balita Gizi Buruk Menurut Kecamatan di Kabupaten Semarang Tahun 2020

Berdasarkan Gambar di atas diketahui bahwa 5 Kecamatan dengan jumlah kasus balita gizi buruk terbanyak adalah Kecamatan Ungaran Barat sebanyak 10 kasus, Kecamatan Ungaran Timur sebanyak 8 kasus, Kecamatan Tenganan sebanyak 7 kasus, Kecamatan Susukan sebanyak 6 kasus dan Kecamatan Suruh sebanyak 6 kasus.

11. Cakupan Puskesmas

Capaian tahun 2020 sama dengan target yang ditetapkan sebesar 136,84%. Jumlah puskesmas di Kabupaten Semarang sampai dengan tahun 2020 sebanyak 26 puskesmas terdiri dari 11 Puskesmas Rawat Inap (PRI) dan 15 Puskesmas Non Rawat Inap (PNRI). Seluruh kecamatan di Kabupaten Semarang telah terdapat puskesmas, bahkan terdapat 7 Kecamatan yang masing-masing mempunyai 2 Puskesmas.

Berdasarkan Peraturan Menteri Kesehatan Republik Indonesia Nomor 43 tahun 2019 tentang Pusat Kesehatan Masyarakat disebutkan bahwa Puskesmas adalah fasilitas pelayanan kesehatan yang menyelenggarakan upaya kesehatan masyarakat dan upaya kesehatan perseorangan tingkat

pertama, dengan lebih mengutamakan upaya promotif dan preventif diwilayah kerjanya. Puskesmas harus didirikan pada setiap kecamatan dan dalam kondisi tertentu, pada 1 (satu) kecamatan dapat didirikan lebih dari 1 (satu) Puskesmas. Selain itu berdasarkan kemampuan penyelenggaraannya Puskesmas dapat dikategorikan menjadi Puskesmas non rawat inap dan Puskesmas rawat inap.

Tabel 2.29 Puskesmas Menurut Kecamatan, Kategori Penyelenggaraan dan Status Akreditasi Kabupaten Semarang Tahun 2020

NO	KECAMATAN	PUSKESMAS	KATEGORI	STATUS AKREDITAS I
1	Kecamatan Getasan	1. Puskesmas Getasan	Rawat Inap	Madya
		2. Puskesmas Jetak	Rawat Jalan	Madya
2	Kecamatan Tengaran	3. Puskesmas Tengaran	Rawat Inap	Utama
3	Kecamatan Susukan	4. Puskesmas Susukan	Rawat Inap	Utama
4	Kecamatan Kaliwungu	5. Puskesmas Kaliwungu	Rawat Inap	Madya
5	Kecamatan Suruh	6. Puskesmas Suruh	Rawat Inap	Paripurna
		7. Puskesmas Dadapayam	Rawat Jalan	Madya
6	Kecamatan Pabelan	8. Puskesmas Pabelan	Rawat Inap	Madya
		9. Puskesmas Semowo	Rawat Jalan	Madya
7	Kecamatan Tuntang	10. Puskesmas Tuntang	Rawat Jalan	Dasar
		11. Puskesmas Gedangan	Rawat Jalan	Madya
8	Kecamatan Banyubiru	12. Puskesmas Banyubiru	Rawat Jalan	Madya
9	Kecamatan Jambu	13. Puskesmas Jambu	Rawat Jalan	Madya
10	Kecamatan Sumowono	14. Puskesmas Sumowono	Rawat Inap	Paripurna
11	Kecamatan Ambarawa	15. Puskesmas Ambarawa	Rawat Jalan	Madya
12	Kecamatan Bandungan	16. Puskesmas Duren	Rawat Jalan	Madya
		17. Puskesmas Jimbaran	Rawat Jalan	Dasar
13	Kecamatan Bawen	18. Puskesmas Bawen	Rawat Jalan	Dasar
14	Kecamatan Bringin	19. Puskesmas Bringin	Rawat Inap	Madya
15	Kecamatan Bancak	20. Puskesmas Bancak	Rawat Inap	Utama
16	Kecamatan Bergas	21. Puskesmas Bergas	Rawat Inap	Madya
17	Kecamatan Pringapus	22. Puskesmas Pringapus	Rawat Inap	Madya
18	Kecamatan Ungaran Barat	23. Puskesmas Ungaran	Rawat Jalan	Utama
		24. Puskesmas Lerep	Rawat Jalan	Utama
20	Kecamatan Ungaran Timur	25. Puskesmas Leyangan	Rawat Jalan	Madya
		26. Puskesmas Kalongan	Rawat Jalan	Dasar

Sumber: Dinas Kesehatan Kabupaten Semarang, 2020

12. Cakupan Puskesmas Pembantu

Berdasarkan Peraturan Menteri Kesehatan Republik Indonesia Nomor 43 Tahun 2019 tentang Pusat Kesehatan Masyarakat disebutkan bahwa Puskesmas Pembantu merupakan jaringan pelayanan Puskesmas yang memberikan pelayanan kesehatan secara permanen di suatu lokasi dalam wilayah kerja Puskesmas. Puskesmas Pembantu merupakan bagian integral Puskesmas, yang harus dibina secara berkala oleh Puskesmas. Puskesmas Pembantu didirikan dengan perbandingan 1 (satu) Puskesmas Pembantu untuk melayani 2 (dua) sampai 3 (tiga) desa/kelurahan.

Cakupan puskesmas pembantu sebesar 28,51% dengan jumlah puskesmas pembantu sebanyak 68 unit. Di Kabupaten Semarang tidak semua desa/kelurahan terdapat puskesmas pembantu, namun masyarakat tetap dapat mengakses pelayanan kesehatan dasar karena di desa/kelurahan juga terdapat Pos Kesehatan Desa (PKD). Jumlah PKD Tahun 2020 sebanyak 160 unit yang tersebar di seluruh wilayah Kabupaten Semarang.

13. Pelayanan Kesehatan Rujukan Pasien Masyarakat Miskin

Tabel 2.30 Cakupan Pelayanan Kesehatan Rujukan pasien masyarakat miskin di Kabupaten Semarang Tahun 2016-2020

NO	INDIKATOR	SAT	2016	2017	2018	2019	2020
1.	BPJS	Pasien	126.231	175.077	203.165	217.510	157.773
	-PBI/ Penerima Bantuan Iuran (Masy. Miskin)	Pasien	30.835	39.716	53.131	61.387	46.176
	-Non PBI	Pasien	95.396	135.361	150.034	156.123	111.597
2	Jamkesda	Pasien	6.928	6.535	1.846	1.808	1.705

Sumber: Dinas Kesehatan, RSUD dr. Gunawan Mangunkusumo, RSUD dr. Gondo Suwarno Kabupaten Semarang, 2020

Cakupan pelayanan kesehatan rujukan pasien masyarakat miskin Tahun 2020 mengalami penurunan jika dibandingkan tahun-tahun sebelumnya. Hal ini sebagai dampak adanya pandemi COVID-19 yang menyebabkan adanya keengganan pasien untuk berkunjung/berobat ke fasilitas kesehatan dan diberlakukan pembatasan kunjungan pasien baik rawat inap maupun rawat jalan. Kebijakan tersebut sejalan dengan imbauan dari Direktur Jenderal Pelayanan Kesehatan Kementerian Kesehatan Nomor YR.03.03/III/III8/2020 yang mengimbau dokter dan tenaga kesehatan tidak melakukan praktik rutin kecuali emergensi. Imbauan tersebut bertujuan untuk mencegah terjadinya penularan Covid-19 kepada dokter dan tenaga kesehatan di rumah sakit, serta pasien yang berkunjung ke rumah sakit. Salah satu isi dari imbauan tersebut adalah rumah sakit menunda pelayanan elektif, dengan tetap memberikan pelayanan yang bersifat gawat darurat dan membutuhkan perawatan segera untuk penyakit-penyakit selain Covid-19. Sehingga masyarakat yang berkunjung ke rumah sakit adalah mereka yang benar benar dalam kondisi darurat.

2.1.3.1.3. Urusan Pemerintahan Bidang Pekerjaan Umum dan Penataan Ruang

1. Panjang jalan kabupaten dalam kondisi baik

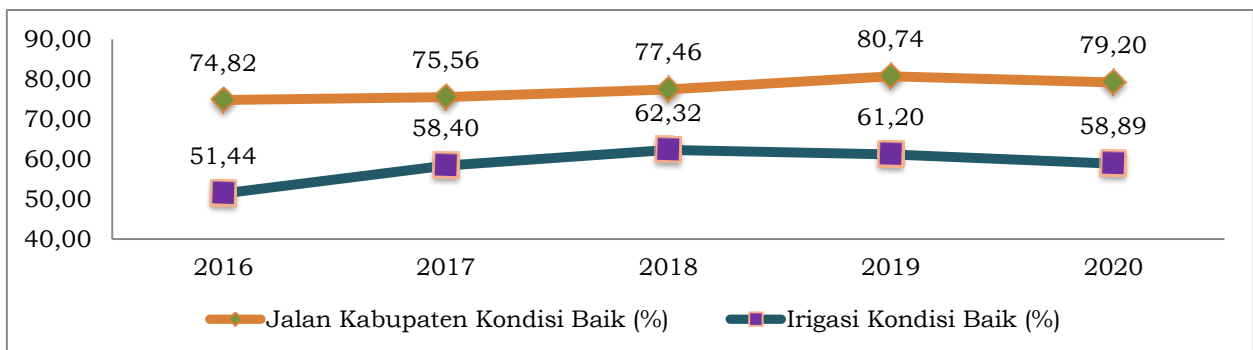
Jalan di Kabupaten Semarang berdasarkan atas status kewenangan pengelolaannya sebagaimana berikut:

Tabel 2.31 Status dan Kewenangan Jalan di Kabupaten Semarang Tahun 2016-2020

STATUS JALAN	SAT	2016	2017	2018	2019	2020
Jalan Nasional	Km	54,750	54,750	54,750	54,750	54,750
Jalan Provinsi	Km	82,510	82,510	82,510	82,510	82,510
Jalan Kabupaten	Km	733,620	733,620	733,620	733,620	733,620
Jalan Poros/Antar Desa	Km	715,000	715,000	687,685	687,685	715,966
Jumlah	Km	1.585,880	1.585,880	1.558,565	1.558,565	1.586,846

Sumber: Dinas Pekerjaan Umum Kabupaten Semarang, 2021

Panjang jalan di Kabupaten Semarang Tahun 2018 sepanjang 1.558,565 km mengalami penurunan dibandingkan Tahun 2017 sepanjang 1.585,88 km. Pengurangan panjang jalan tersebut terjadi pada jalan poros/antar desa sepanjang 27,3 Km yang disebabkan adanya beberapa ruas jalan poros desa yang tidak masuk kriteria didalam Keputusan Bupati Semarang Nomor 050/0615/2017 tentang Penetapan 68 Ruas Jalan Poros Desa di Kabupaten Semarang dan Keputusan Bupati Semarang Nomor 620/0678/2017 tentang Penetapan 269 Ruas Jalan Antar Desa di Kabupaten Semarang. Pada Tahun 2020 panjang jalan di Kabupaten Semarang menjadi 1.586,846 km, terjadi penambahan pada jalan poros/antar desa sesuai dengan Keputusan Bupati Semarang Nomor 620/0286/2020 tentang Penetapan Ruas Jalan Antar Desa di Kabupaten Semarang.



Sumber: Dinas Pekerjaan Umum Kabupaten Semarang, 2021

Gambar 2.29 Perkembangan Panjang Jalan Kabupaten dan Irigasi Kondisi Baik di Kabupaten Semarang Tahun 2016-2020

Proporsi panjang jaringan jalan dalam kondisi baik di Kabupaten Semarang Tahun 2016-2019 mengalami kenaikan. Sampai dengan Tahun 2019, jalan kabupaten sebanyak 246 ruas jalan yang terdiri atas jalan kabupaten non perkotaan sebanyak 102 ruas dan jalan kabupaten perkotaan sebanyak 144 ruas dengan panjang total jalan kabupaten 733,62 km. Dari total panjang jalan kabupaten tersebut sebanyak 80,74% (592,32 km) dalam kondisi baik.

Pada Tahun 2020 melalui program pembangunan jalan dan jembatan, program pemeliharaan jalan dan jembatan, telah dilaksanakan penanganan peningkatan jalan sebanyak 5 ruas jalan. Untuk menjaga kondisi tetap baik di lokasi ruas jalan dengan kondisi baik dan sedang di tangani dengan pemeliharaan rutin. Atas pelaksanaan kegiatan tersebut kondisi jalan baik menjadi 79,20 % atau 581,08 km.

Bila dibandingkan dengan Tahun 2019 kondisi jalan baik mengalami penurunan hal ini mengingat kondisi tanah yang sebagian labil mengakibatkan banyaknya badan jalan yang mengalami kerusakan baik kerusakan amblas, lubang karena genangan air maupun longsor dan adanya refocusing anggaran untuk penanganan COVID-19.

2. Persentase Luas Irigasi dalam Kondisi Baik

Jumlah Daerah Irigasi (DI) Kabupaten Semarang sesuai Permen PUPR No. 14/M/PRT/2015 adalah 666 (DI). Saluran irigasi di Kabupaten Semarang terbagi dalam saluran primer dan saluran sekunder sepanjang 866.184 meter dan saluran tersier sepanjang 296.237 meter, sehingga total panjang saluran irigasi sepanjang 1.162.421 meter. Saluran irigasi primer dan sekunder ditangani oleh DPU, sedangkan saluran irigasi tersier ditangani oleh Dinas Pertanian, Perikanan dan Pangan.

Pada Tahun 2020 sudah dilakukan peningkatan, rehabilitasi, dan pemeliharaan jaringan irigasi sebanyak 115 DI. Peningkatan tersebut berdampak pada peningkatan luas irigasi yang sebelumnya rusak berat walaupun peningkatan yang dilakukan tidak lebih banyak daripada kerusakan yang terjadi. Peningkatan luas irigasi dalam kondisi baik menjadi 19.140 Ha (58,89%) Tahun 2020.

3. Persentase Penduduk berakses Air Minum Aman

Air bersih dan sanitasi merupakan target TPB keenam dengan target 100%. Sampai dengan Tahun 2020, penduduk Kabupaten Semarang berakses air minum aman sebesar 97,88%, meningkat 0,22% dari Tahun 2019. Capaian tersebut belum memenuhi target yang disebabkan adanya

refocusing anggaran untuk penanganan COVID-19.

4. Persentase Penduduk Berakses Sanitasi Sehat

Sanitasi menjadi target TPB keenam dengan target penduduk berakses sanitasi sehat sebesar 100%. Data realisasi diperoleh dari aplikasi STBM (Sanitasi Total Berbasis Masyarakat), Tahun 2020 akses penduduk Kabupaten Semarang terhadap sanitasi sehat telah mencapai 100 %.

5. Dokumen Tata Ruang yang Disahkan

Kegiatan penataan ruang mencakup aspek perencanaan, pemanfaatan dan pengendalian pemanfaatan ruang. Pola ruang dan struktur ruang Kabupaten Semarang memerlukan pembenahan secara matang dan menyeluruh agar mampu mendukung perkembangan kehidupan masyarakat. Hal tersebut perlu diatur dalam peraturan daerah tentang Rencana Tata Ruang Wilayah (RTRW).

Sampai dengan Tahun 2020, Perda RTRW Kabupaten Semarang belum disahkan, disebabkan oleh:

- a. Terbitnya Peraturan Menteri ATR Nomor 1 Tahun 2018 tentang Pedoman Penyusunan Rencana Tata Ruang Wilayah Provinsi, Kabupaten dan Kota menyebabkan perlunya penyesuaian terhadap dokumen-dokumen yang telah disusun berdasarkan peraturan sebelumnya;
- b. Sesuai Peraturan Pemerintah Nomor 15 Tahun 2010 tentang Penyelenggaraan Penataan Ruang, rancangan Peraturan Daerah tentang rencana tata ruang kabupaten harus mendapatkan persetujuan dari Menteri yang membidangi tata ruang (persetujuan substansi). Pemberian persetujuan substansi mengacu kepada Peraturan Menteri ATR Nomor 8 Tahun 2017 tentang Pedoman Pemberian Persetujuan Substansi Dalam Rangka Penetapan Peraturan Daerah Tentang Rencana Tata Ruang Provinsi dan Rencana Tata Ruang Kabupaten/Kota, perlu dilengkapi dengan beberapa persyaratan antara lain:
 - 1) Berita Acara kesepakatan pengajuan persub antara Pemda dengan DPRD Kabupaten;
 - 2) Surat keputusan peninjauan kembali dari Bupati;
 - 3) Surat keputusan pembentukan tim peninjauan kembali dari Bupati;
 - 4) Surat Keputusan dari Bupati tentang Rekomendasi tindak lanjut hasil pelaksanaan peninjauan kembali;
 - 5) Dokumen hasil peninjauan kembali (dalam format softcopy dan hardcopy);
 - 6) Materi teknis yang terdiri dari buku rencana dan fakta analisa

- perubahan rencana umum tata ruang (dalam format softcopy/SHP);
- 7) Album peta (dalam format softcopy format SHP);
 - 8) Tabel sandingan rencana umum tata ruang eksisting dengan rancangan perubahan rencana umum tata ruang (dalam format softcopy dan hardcopy);
 - 9) Surat pernyataan dari kepala daerah bertanggungjawab terhadap kualitas rancangan perda tentang RTR (atas pemeriksaan mandiri);
 - 10) Berita Acara konsultasi publik (minimal 2 kali);
 - 11) Berita Acara dengan kabupaten/kota yang berbatasan;
 - 12) Surat Rekomendasi Gubernur beserta lampiran;
 - 13) Berita Acara dari BIG perihal pernyataan peta dasar yang telah siap dilanjutkan untuk proses persub;
 - 14) Dokumen KLHS yang sudah divalidasi.

Hingga saat ini proses Revisi Perda RTRW sudah berada di Kementerian Agraria dan ATR/BPN guna persetujuan substansi Revisi RTRW.

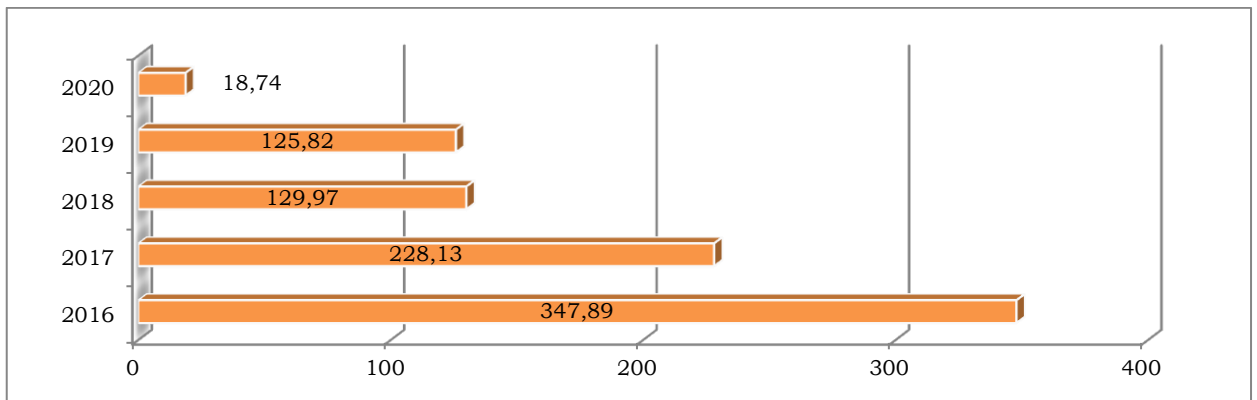
2.1.3.1.4. Urusan Pemerintahan Bidang Perumahan dan Kawasan Permukiman

1. Luas Lingkungan Permukiman Kumuh

Luas lingkungan permukiman kumuh di Kabupaten Semarang kurun waktu 2016-2020 terus menurun, yaitu dari 347,89 Ha pada Tahun 2016 menjadi 18,74 Ha Tahun 2020. Pada Tahun 2020 capaian indikator kinerja untuk Luas Lingkungan Permukiman Kumuh telah mencapai target sebesar 125,82 Ha atau sebesar 130,41%. Tercapainya indikator ini dikarenakan adanya penyesuaian target indikator akibat pandemi covid 19. Selain itu, Luas Lingkungan Permukiman Kumuh pada Tahun 2019 seluas 125,82 Ha, sedangkan pada Tahun 2020 terdapat pengurangan kawasan kumuh seluas 107,08 Ha sehingga pada Tahun 2020 masih terdapat 18,74 Ha kawasan kumuh di Kabupaten Semarang.

Belum tercapainya kawasan kota tanpa kawasan kumuh, dikarenakan:

- a. Beberapa kawasan kumuh yang ada dalam SK permukiman kumuh berada dalam wilayah desa, sehingga secara langsung Pemerintah Daerah tidak dapat melakukan penanganan pada wilayah tersebut.
- b. Pelaksanaan penanganan kawasan kumuh saat ini masih mengandalkan pada anggaran Pemerintah Pusat melalui program KOTAKU.

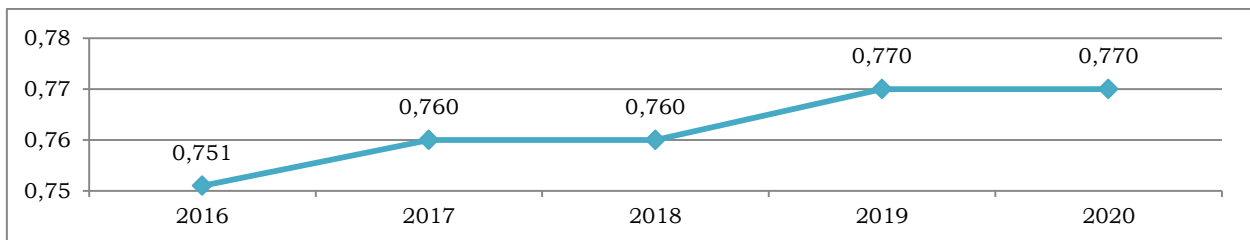


Sumber: Dinas Pekerjaan Umum Kabupaten Semarang, 2021

Gambar 2.30 Luas Lingkungan Permukiman Kumuh di Kabupaten Semarang Tahun 2016-2020

2. Rasio Rumah Layak Huni

Rasio rumah layak huni di Kabupaten Semarang terus mengalami peningkatan selama lima tahun terakhir, yaitu dari 0,751 Tahun 2016 menjadi 0,770 Tahun 2020.



Sumber: Dinas Pekerjaan Umum Kabupaten Semarang, 2021

Gambar 2.31 Rasio Rumah Layak Huni di Kabupaten Semarang Tahun 2016-2020

Di Kabupaten Semarang penanganan Rumah Tidak Layak Huni (RTLH) menjadi Rumah Layak Huni ditangani oleh beberapa instansi, baik Pemerintah Pusat, Pemerintah Provinsi maupun perangkat daerah di Kabupaten Semarang. Pada Tahun 2019 telah dilaksanakan penanganan Rumah Tidak Layak Huni sebanyak 3.119 unit dan pada Tahun 2020 dilaksanakan penanganan RTLH sebanyak 2.358 unit.

Tabel 2.32 Penanganan Rumah Tidak Layak Huni Tahun 2016-2020

NO	TAHUN	PENANGANAN RTLH				JUMLAH
		APBN	APBD PROV	APBD KAB	PIHAK KE TIGA (CSR)	
1	2016	537	0	420	0	957
2	2017	1.178	603	773	3	2.557
3	2018	1.739	624	951	0	3.314
4	2019	1.230	654	1.235	0	3.119
5	2020	1.050	303	1.000	5	2.358

Sumber: Dinas Pekerjaan Umum Kabupaten Semarang, 2021

Data rumah layak huni di Kabupaten Semarang pada Tahun 2019 adalah sebanyak 203.966 unit dari jumlah rumah sebanyak 267.708 unit.

Dengan adanya penanganan RTLH sebanyak 2.358 unit di Tahun 2020, maka jumlah rumah layak huni hingga Tahun 2020 adalah sebanyak 206.324 unit. Berdasarkan data tersebut maka rasio rumah layak huni Tahun 2020 sebesar 0,77.

3. Persentase panjang jalan yang terpasang PJU

Persentase panjang jalan yang terpasang PJU di Kabupaten Semarang Tahun 2016-2020 terus mengalami peningkatan, panjang jalan yang sudah terpasang Penerangan Jalan Umum (PJU) adalah sepanjang 278,41 km. Pada Tahun 2020 tidak ada penambahan dari Tahun 2019, dikarenakan pada Tahun 2020 anggaran difokuskan untuk pemeliharaan rutin PJU dan pembayaran rekening listrik sebagai dampak dari refocusing anggaran penanganan COVID-19.

4. Rasio Elektrifikasi

Rasio elektrifikasi merupakan tingkat perbandingan jumlah penduduk yang menikmati listrik dengan jumlah total penduduk di suatu wilayah. Sesuai data dari Dinas ESDM Provinsi Jawa Tengah sampai dengan Tahun 2020, rasio elektrifikasi di Kabupaten Semarang sebesar 100%.

2.1.3.1.5. Urusan Pemerintahan Bidang Ketentraman dan Ketertiban Umum serta Perlindungan Masyarakat

1. Persentase Penurunan Pelanggaran Peraturan Daerah

Persentase penurunan pelanggaran Peraturan Daerah Tahun 2020 sebesar 45,17%, terus meningkat dibandingkan tahun-tahun sebelumnya. Penurunan pelanggaran peraturan daerah terus diupayakan secara preventif dan represif sehingga timbul kesadaran hukum pada masyarakat. Keberhasilan pencapaian target merupakan hasil dari kebijakan dan komitmen untuk melakukan penertiban dan penutupan pada sejumlah usaha yang melanggar peraturan daerah dan peraturan kepala daerah.

2. Persentase Penurunan Pelanggaran Trantibum

Persentase penurunan pelanggaran Peraturan Daerah Tahun 2020 sebesar 8,46%, terus meningkat dibandingkan tahun-tahun sebelumnya.

Tabel 2.33 Tingkat Penyelesaian Pelanggaran K3 (Ketertiban, Ketentraman dan Keindahan) di Kabupaten Semarang Tahun 2016-2020

Jenis	Satuan	2017	2018	2019	2020
Persentase Penurunan Pelanggaran Trantibum	%	9,20	7,59	8,20	8,46
Tingkat Penyelesaian Pelanggaran K3	%	96,47	97,30	99,50	99,77

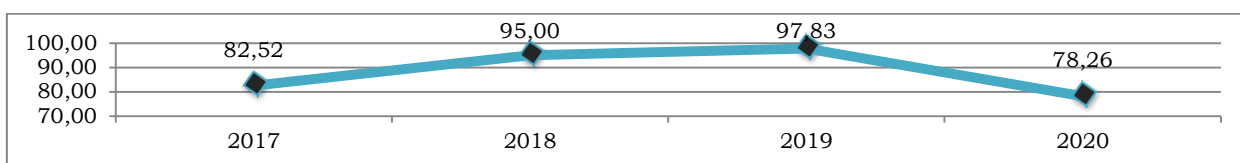
Sumber: Satpol PP dan Damkar Kabupaten Semarang, 2021

Tingkat penyelesaian pelanggaran K3 (ketertiban, ketentraman dan

keindahan) kurun waktu 5 tahun terakhir terus meningkat. Hal ini tidak terlepas dari upaya pendekatan humanis tanpa menimbulkan kekerasan, sehingga muncul empati dan kesadaran dalam upaya penyelesaian masalah secara kekeluargaan, musyawarah mufakat dan penuh kesadaran. Peningkatan intensitas patroli dan jangkauan patroli yang meningkat bukan berarti menghambat capaian penyelesaian pelanggaran K3, namun sebaliknya menjadi momentum untuk melakukan *stressing* dan *shock therapy* bagi pelanggaran K3 lainnya.

2.1.3.1.6. Urusan Pemerintahan Bidang Sosial

1. Jumlah Lembaga Pendidikan Keagamaan yang Mendapatkan Bantuan

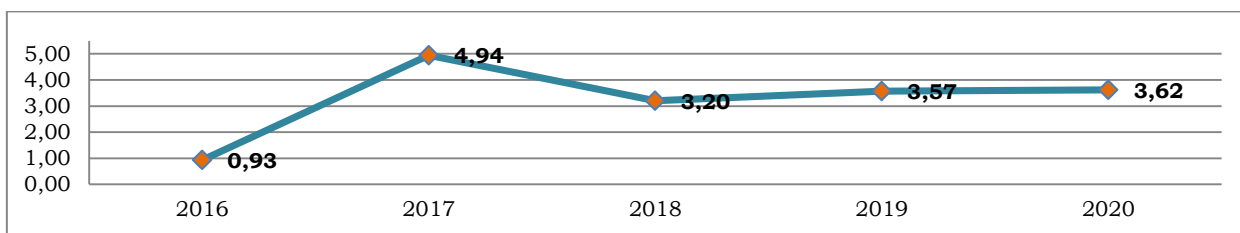


Sumber: Sekretariat Daerah Kabupaten Semarang, 2021

Gambar 2.32 Persentase Lembaga Pendidikan Keagamaan yang Mendapatkan Bantuan Kabupaten Semarang Tahun 2016-2020

Jumlah Lembaga Pendidikan Keagamaan yang Mendapatkan Bantuan Tahun 2017-2019 terus meningkat, namun pada Tahun 2020 mengalami penurunan yang disebabkan lembaga tersebut tidak dapat melengkapi persyaratan pencairan hibah berupa izin operasional/tanda daftar LPQ dari Kementerian Agama Kabupaten Semarang. Pada Tahun 2020 ditargetkan bantuan keagamaan diberikan kepada 69 lembaga pendidikan keagamaan, namun hanya 54 lembaga yang memenuhi syarat.

2. Persentase Penurunan Tingkat Penyandang Masalah Sosial



Sumber: Dinas Sosial Kabupaten Semarang, 2021

Gambar 2.33 Persentase Penurunan Tingkat Penyandang Masalah Sosial Kabupaten Semarang Tahun 2016-2020

Persentase penurunan tingkat penyandang masalah sosial berfluktuasi, namun tiga tahun terakhir mengalami peningkatan. Peningkatan capaian Tahun 2020 karena adanya kenaikan pelayanan Jaring Pengaman Sosial

(JPS) kepada korban bencana non alam/sosial karena dampak COVID-19. Hal ini menunjukkan bahwa adanya sinergi kebijakan pemerintah dalam penanganan PMKS menunjukkan hasil positif.

Namun demikian, ke depan masih terdapat tantangan dalam pengentasan PMKS yaitu meningkatkan kesadaran PMKS untuk dapat hidup mandiri dan merubah pola pikir untuk tidak menggantungkan hidupnya pada bantuan orang lain/pemerintah.

3. Penanganan Penyandang Masalah Kesejahteraan Sosial

Tabel 2.34 Penanganan Penyandang Masalah Kesejahteraan Sosial di Kabupaten Semarang Tahun 2017-2020

Jenis	Sat	2017	2018	2019	2020
Penanganan Penyandang Masalah Kesejahteraan Sosial	%	46,34	94,81	93,28	116,81

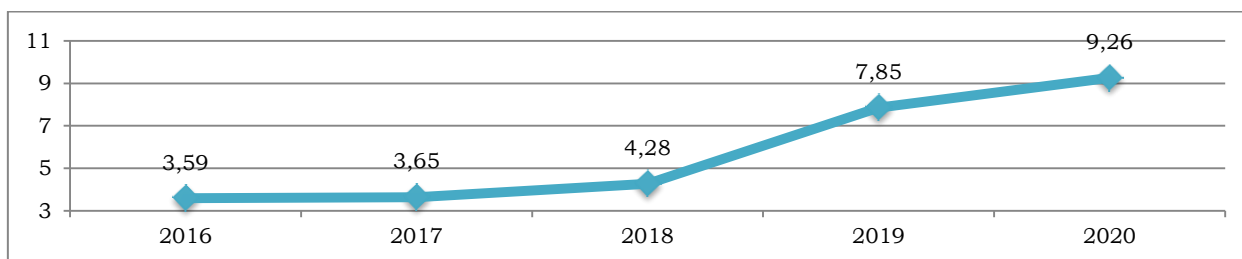
Sumber: Dinas Sosial Kabupaten Semarang, 2021

Penanganan penyandang masalah kesejahteraan sosial di Kabupaten Semarang cenderung meningkat. Keberhasilan tersebut menggambarkan adanya: (1) peningkatan pemberdayaan potensi sumber kesejahteraan sosial (pilar-pilar kesejahteraan sosial) dalam memecahkan permasalahan sosial; (2) peran dunia usaha melalui *Corporate Social Responsibility* (CSR); dan (3) bantuan sosial telah dimanfaatkan secara ekonomi produktif untuk menuju kemandirian.

2.1.3.2. Urusan Pemerintahan Wajib yang Tidak Berkaitan dengan Pelayanan Dasar

2.1.3.2.1. Urusan Pemerintahan Bidang Tenaga Kerja

1. Calon Tenaga Kerja yang Terampil



Sumber: Dinas Tenaga Kerja Kabupaten Semarang, 2021

Gambar 2.34 Calon Tenaga Kerja Terampil Kabupaten Semarang Tahun 2016-2020

Calon tenaga kerja yang terampil Kabupaten Semarang Tahun 2016-2020 terus meningkat, hal ini merupakan upaya Pemerintah Kabupaten Semarang untuk memenuhi kebutuhan tenaga terampil bagi industri terutama dimasa pandemi yang membutuhkan tenaga kerja sesuai dengan bidangnya.

2. Pencari Kerja yang Ditempatkan

Tabel 2.35 Pencari Kerja yang Ditempatkan di Kabupaten Semarang Tahun 2016-2020

Indikator	Satuan	2016	2017	2018	2019	2020
Pencari Kerja yang Ditempatkan	%	76,34	76,33	72,11	72,44	89,89

Sumber: Dinas Tenaga Kerja Kabupaten Semarang, 2021

Pencari kerja yang ditempatkan di Kabupaten Semarang Tahun 2020 meningkat menjadi 89,89%. Jumlah pencari kerja yang mendaftar di Dinas Tenaga Kerja Kabupaten Semarang Tahun 2020 sebanyak 2.542 orang dan telah ditempatkan sebanyak 2.285 orang yang terdiri dari 1.460 orang Antar Kerja Lokal (AKL), 55 Antar Kerja Antar Negara (AKAN), dan 770 Bursa Kerja Khusus (BKK).

Peningkatan pencari kerja yang ditempatkan dikarenakan adanya berbagai pelayanan pemerintah untuk pendaftaran dan penempatan tenaga kerja, yaitu melalui (1) loket pelayanan Dinas Tenaga Kerja, (2) Aplikasi e-makaryo Kementerian Tenaga Kerja, dan (3) Optimalisasi pemantauan Bursa Kerja Khusus (BKK) di SMK. Dengan adanya berbagai pelayanan pemerintah tersebut dapat memudahkan para pencari kerja (pencaker) untuk mendapatkan informasi terkait pencaker yang terdaftar, lowongan yang ada/tersedia dan pencaker yang berhasil ditempatkan serta membantu pelayanan para pencari kerja di masa pandemi COVID-19.

3. Keselamatan dan Perlindungan Tenaga

Keselamatan dan Perlindungan Tenaga Kerja di Kabupaten Semarang Tahun 2016-2020 semakin meningkat, pada Tahun 2016 sebesar 76,39% menjadi 83,97% Tahun 2020. Peningkatan ini dikarenakan jumlah perusahaan Tahun 2020 yang ada di Kabupaten Semarang tercatat sebanyak 1.017 perusahaan dan yang telah menerapkan K3 sebanyak 854 Perusahaan (83,97%). Selain itu untuk meningkatkan penerapan K3, dan pengawasan perusahaan telah dilaksanakan penyuluhan K3 dan pengawasan langsung dari Satuan Kerja Pengawas Provinsi Jawa Tengah sesuai Undang-Undang Nomor 23 Tahun 2015 tentang Otonomi Daerah.

Tabel 2.36 Keselamatan dan Perlindungan Tenaga Kerja di Kabupaten Semarang Tahun 2015-2019

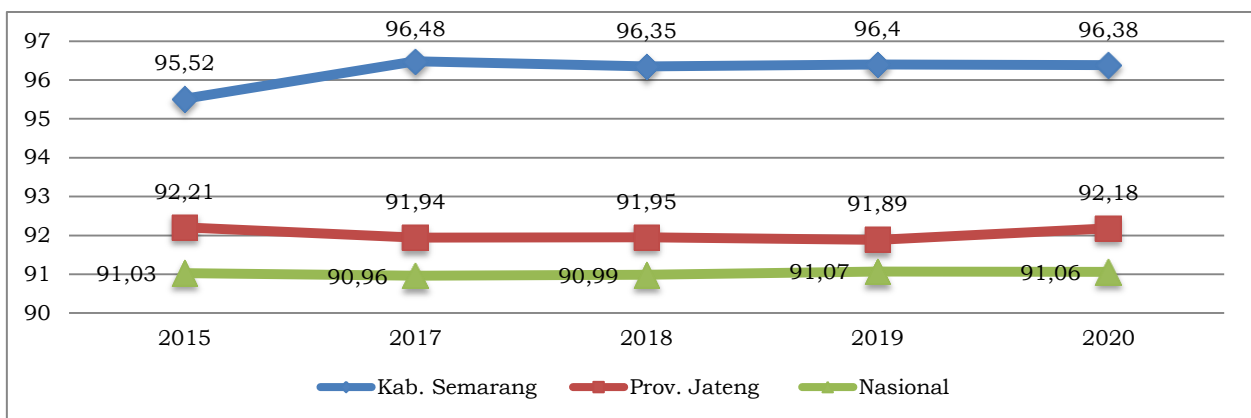
Indikator	Satuan	2016	2017	2018	2019	2020
Keselamatan dan Perlindungan Tenaga Kerja	%	76,39	78,04	80,00	82,94	83,97

Sumber: Dinas Tenaga Kerja Kabupaten Semarang, 2021

2.1.3.2.2. Urusan Pemerintahan Bidang Pemberdayaan Perempuan dan Perlindungan Anak

1. Indeks Pembangunan Gender (IPG)

Indeks Pembangunan Gender (IPG) digunakan untuk mengukur pencapaian kemampuan dasar pembangunan manusia yang sama seperti dimensi dan variabel IPM, dengan memperhatikan ketimpangan pencapaian laki-laki dan perempuan. IPG sejalan dengan target Tujuan Pembangunan Berkelanjutan (TPB/SDG's) kelima “Kesetaraan Gender” dan kesepuluh “Berkurangnya Ketidaksetaraan”.



Sumber: BPS, 2021

Ket: 2016 hanya level provinsi

Gambar 2.35 Indeks Pembangunan Gender (IPG) Kabupaten Semarang, Provinsi Jawa Tengah dan Nasional Tahun 2015-2020

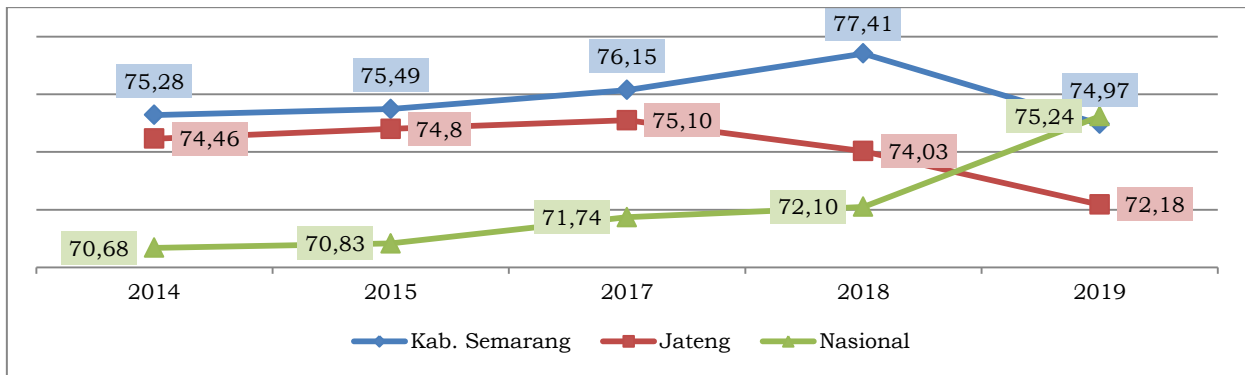
IPG Kabupaten Semarang kurun waktu 2014-2019 cenderung meningkat dan lebih tinggi dibandingkan IPG Jawa Tengah dan Nasional, hal ini berarti bahwa kesenjangan pembangunan antara laki-laki dan perempuan di Kabupaten Semarang semakin kecil. Secara umum ketimpangan pembangunan gender di Indonesia lebih disebabkan oleh ketimpangan sumbangan pendapatan.

2. Indeks Pemberdayaan Gender (IDG)

Indeks Pemberdayaan Gender (IDG) adalah indeks komposit yang mengukur peran aktif perempuan dalam kehidupan ekonomi dan politik. Peran aktif perempuan dalam kehidupan ekonomi dan politik mencakup partisipasi berpolitik, partisipasi ekonomi dan pengambilan keputusan serta penguasaan sumber daya ekonomi.

Selama kurun waktu 2014-2018 IDG Kabupaten Semarang cenderung meningkat, namun di Tahun 2019 mengalami penurunan yang disebabkan menurunnya partisipasi perempuan dalam lembaga legislatif dan dalam jabatan eselon. Capaian tersebut masih di atas Provinsi Jawa Tengah dan

Nasional.



Sumber: BPS Provinsi Jawa Tengah, 2020

Ket: 2016 hanya level provinsi

Gambar 2. 36 Indeks Pemberdayaan Gender (IDG) Kabupaten Semarang, Provinsi Jawa Tengah dan Nasional Tahun 2014-2019

Tabel 2.37 Partisipasi Perempuan di Kabupaten Semarang Tahun 2016-2020

URAIAN	SAT	2016	2017	2018	2019	2020
Persentase partisipasi dalam lembaga legislatif (kuota)	%	66,00	66,00	74,07	60,00	60,00
Persentase perempuan dalam jabatan eselon	%	5,44	6,43	6,45	5,79	6,78

Sumber : Dinas PP, PA, dan KB Kabupaten Semarang, 2021

3. Persentase Pemenuhan Fasilitas Umum Untuk Anak

Persentase pemenuhan fasilitas umum untuk anak Tahun 2016-2020 terus mengalami peningkatan. Tahun 2020 fasilitas umum untuk anak terpenuhi sebesar 23,83% (56 fasilitas umum) yang tersebar di 235 desa/kelurahan di Kabupaten Semarang.

Fasilitas umum untuk anak yang telah disediakan antara lain: fasilitas tempat ibadah, tempat bermain, pojok bacaan masyarakat dan pusat kreatifitas masyarakat. Dalam memenuhi fasilitas tersebut perlu dikuatkannya komitmen kepada setiap Desa/Kelurahan terhadap pentingnya fasilitas untuk anak, salah satunya dengan cara pemanfaatan anggaran desa/kelurahan untuk memenuhi pengadaan fasilitas umum anak. Indikator ini sejalan dengan target TPB yang kesebelas “Kota dan Masyarakat Berkelanjutan”.

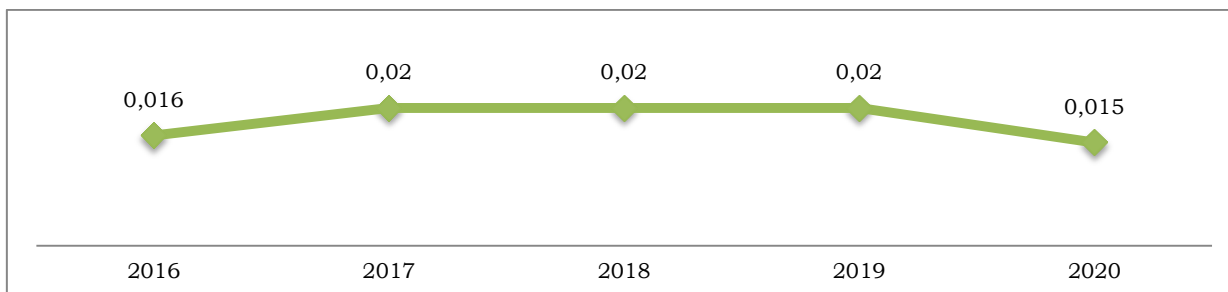
Tabel 2.38 Persentase Pemenuhan Fasilitas Umum untuk Anak di Kabupaten Semarang Tahun 2016-2019

URAIAN	Satuan	2016	2017	2018	2019	2020
Persentase Pemenuhan Fasilitas Umum untuk Anak	%	8,93	13,19	15,32	19,57	23,83

Sumber : Dinas PP, PA, dan KB Kabupaten Semarang, 2021

4. Penurunan Rasio Kekerasan Dalam Rumah Tangga (KDRT)

Penurunan Rasio KDRT Kabupaten Semarang Tahun 2016-2020 sebagaimana Gambar berikut:



Sumber: Dinas PP, PA, dan KB Kabupaten Semarang, 2021

Gambar 2.37 Penurunan Rasio KDRT Kabupaten Semarang Tahun 2016-2020

Rasio KDRT adalah jumlah kasus KDRT yang dilaporkan selama periode 1 (satu) tahun per kepala keluarga (KK). Penurunan rasio KDRT Kabupaten Semarang Tahun 2016-2020 cenderung stagnan, yaitu 0,020. Jika dilihat jumlah kasus mengalami penurunan, yaitu pada Tahun 2019 sebanyak 71 kasus dengan jumlah KK 335.851, menjadi 53 kasus dengan jumlah KK 353.460 pada Tahun 2020.

Semakin kompleksnya permasalahan saat ini, berpengaruh juga dalam kehidupan di segi keluarga. Keluarga yang kurang mempunyai ketahanan yang kuat akan menyebabkan rapuhnya sendi-sendi kehidupan dari sebuah keluarga. Kekerasan bisa terjadi pula di luar keluarga tersebut, hal ini karena multidimensi dan multifaktor. Kehidupan yang makin modern dengan kemajuan komunikasi dan informasi dapat pula menjadi pemicu sebuah kekerasan. Faktor ekonomi maupun sosial politik dan budaya juga bisa menyebabkan KDRT.

2.1.3.2.3. Urusan Pemerintahan Bidang Pangan

Tabel 2.39 Ketersediaan Pangan Utama dan Pola Pangan Harapan Tahun 2016-2020

NO	INDIKATOR KINERJA	SATUAN	2016	2017	2018	2019	2020
1.	Ketersediaan Pangan Utama	Kg/Kap/Th	271,22	257,30	228,56	234,24	251,91
2.	Pola Pangan Harapan	Skor	84,60	85,00	85,60	93,60	93,80

Sumber : Dinas Pertanian, Perikanan dan Pangan, 2021

1. Ketersediaan Pangan Utama

Ketersediaan pangan merupakan salah satu sub sistem utama dalam

sistem ketahanan pangan, yang menjelaskan tentang jumlah bahan pangan yang tersedia di suatu wilayah. Kabupaten Semarang merupakan salah satu kabupaten yang berperan sangat vital dalam menjaga ketersediaan pangan di Jawa Tengah. Ketersediaan Pangan Utama Kabupaten Semarang Tahun 2016-2020 dari 271,22 kg/kap/th Tahun 2016 menjadi 251,91 kg/kap/th Tahun 2020. Jika dibandingkan dengan capaian Tahun 2019 sebesar 234,24 kg/kap/th terjadi kenaikan yaitu sebesar 17,60%.

2. Pola Pangan Harapan (PPH)

PPH merupakan suatu metode yang digunakan untuk menilai jumlah dan komposisi pangan yang dikonsumsi masyarakat. PPH biasanya digunakan untuk mengetahui konsumsi, kebutuhan dan penyediaan pangan wilayah.

Peningkatan mutu gizi konsumsi pangan penduduk Kabupaten Semarang yang diindikasikan dengan skor mutu gizi pangan PPH setiap tahunnya meningkat. Realisasi skor PPH Tahun 2020 adalah 93,80, mengalami kenaikan sebanyak 0,20 point dibanding Tahun 2019 yang realisasi skor PPH sebesar 93,60. Kenaikan PPH berarti bahwa situasi konsumsi pangan yang ada di masyarakat Kabupaten Semarang berdasarkan bahan pangan, mutu dan keseimbangan gizi lebih baik dan lebih variatif. Konsumsi masyarakat sudah tidak didominasi dari sumber karbohidrat saja terutama beras. Skor PPH akan tinggi jika yang dikonsumsi masyarakat unsur karbohidrat, protein, vitamin dan mineral seimbang.

2.1.3.2.4. Urusan Pemerintahan Bidang Pertanahan

Pembagian Urusan Pertanahan yang menjadi urusan pemerintah daerah diatur dalam PP No 38/2007. Urusan itu antara lain : izin lokasi, pengadaan tanah untuk kepentingan umum, sengketa tanah garapan, ganti rugi, penetapan subyek obyek redistribusi tanah, tanah ulayat, pemanfaatan tanah kosong, izin membuka tanah, dan penggunaan tanah. Pada pemerintah daerah Kabupaten Semarang kebijakan pertanahan diarahkan pada peningkatan tertib administrasi pertanahan dan pemecahan masalah-masalah atau konflik pertanahan.

Luas lahan bersertifikat di Kabupaten Semarang Tahun 2020 sebesar 70,27% meningkat dari Tahun 2019 sebesar 58,56%. Peningkatan tersebut sebagai dampak adanya program PTSL (Pendaftaran Tanah Sistematis Lengkap) secara serentak.

2.1.3.2.5. Urusan Pemerintahan Bidang Lingkungan Hidup

1. Ruang Terbuka Hijau (RTH)

Ruang Terbuka Hijau (RTH) merupakan target TPB ke-13 “Aksi iklim” dan ke-15 “Kehidupan di Darat”. RTH di Kabupaten Semarang sesuai dengan yang tercantum dalam RTRW adalah 30% dari luas perkotaan atau 2.100 Ha, yang tersebar di 6 wilayah perkotaan, yaitu: Kecamatan Ungaran Barat, Kecamatan Ungaran Timur, Kecamatan Ambarawa, Kecamatan Bawen, Kecamatan Bergas dan Kecamatan Jambu.

Tabel 2.40 Ruang Terbuka Hijau (RTH) di Kabupaten Semarang Tahun 2016-2020

INDIKATOR	SATUAN	2016	2017	2018	2019	2020
Ruang Terbuka Hijau (RTH)	Ha	529,52	530,21	541,90	543,50	543,50

Sumber: Dinas Pekerjaan Umum Kabupaten Semarang, 2021

Pemerintah Kabupaten Semarang terus berupaya untuk meningkatkan ketersediaan RTH yang ditunjukkan oleh terus meningkatnya luasan RTH selama lima tahun terakhir, yaitu dari 529,52 Ha Tahun 2016 meningkat menjadi 543,50 Ha Tahun 2020.

Salah satu RTH yang ada di Kabupaten Semarang dan menjadi salah satu dari 15 danau prioritas destinasi pariwisata Indonesia adalah Danau Rawa Pening. Rawa Pening juga menjadi salah satu danau yang mengalami pendangkalan. Pada Tahun 1994 kedalaman danau ini berkisar 15 meter namun sekarang hanya sekitar 3 meter saja. Pendangkalan ini disebabkan oleh beberapa faktor diantaranya penggunaan pupuk kimia oleh petani yang berlebihan di hulu Rawa Pening, kemudian larut ke sungai dan membuat enceng gondok semakin tumbuh subur. Pertumbuhan enceng gondok yang subur ini juga menyebabkan degradasi lingkungan Rawa Pening karena tumbuhan ini menutup sebagian besar danau Rawa Pening.

Berbagai macam cara sudah diusahakan baik oleh pemerintah, swasta dan pihak terkait lain untuk menyelamatkan Rawa Pening. Diantaranya pengendalian sedimentasi berupa pembuatan bangunan sumur resapan, pengerukan danau, pembersihan enceng gondok secara rutin, serta pembinaan masyarakat sekitar Rawa Pening untuk merawat dan menjaga fungsi danau tersebut.

2. Persentase Penanganan Sampah

Tabel 2.41 Persentase Penanganan Sampah di Kabupaten Semarang Tahun 2016-2020

INDIKATOR	SATUAN	2016	2017	2018	2019	2020
Persentase Penanganan Sampah	%	14,62	20,55	24,34	29,40	32,53

Sumber: Dinas Lingkungan Hidup Kabupaten Semarang, 2021

Persentase penanganan sampah dipengaruhi oleh produksi sampah yang dihasilkan oleh masyarakat di Kabupaten Semarang serta sampah yang ditangani di TPA. Persentase penanganan sampah dari Tahun 2016 sebesar 14,62% mengalami kenaikan setiap tahun menjadi 32,53% pada Tahun 2020. Permasalahan persampahan tidak terlepas dari semakin banyaknya jumlah penduduk yang akan berdampak pada terus meningkatnya volume timbulan sampah.

Tabel 2.42 Volume Sampah Terangkut ke TPA Blondo Kabupaten Semarang Tahun 2011-2020

TAHUN	VOLUME (TON)	KENAIKAN/PENURUNAN	
		TON	%
2011	28.844	643	2,28
2012	28.546	-298	-1,03
2013	27.316	-1.230	-4,31
2014	30.485	3.169	11,60
2015	35.067	4.582	15,03
2016	33.871	-1.196	-3,41
2017	37.721	3.850	11,37
2018	45.643	7.922	21,00
2019	55.122	9.479	20,77
2020	61.774	6.652	12,07

Sumber: Dinas Lingkungan Hidup Kabupaten Semarang, 2021, diolah

Volume sampah yang terus meningkat menyebabkan TPA Blondo melampaui kapasitasnya, sedangkan lahan ideal untuk sampah seluas 0,25-0,35 Ha per tahun untuk daerah dengan penduduk lebih dari satu juta jiwa. Makin meningkatnya sampah antara lain karena rendahnya kesadaran masyarakat dalam memilah sampah yang ada di Kabupaten Semarang. Dan tidak adanya pemilahan sampah dalam proses pengangkutan sampah ke TPS maupun TPA.

Upaya yang dilakukan dalam penanganan antara lain meningkatkan kerja sama dari berbagai pihak dalam penanganan sampah, tumbuhnya Lembaga Bank Sampah oleh masyarakat sangat berperan dalam pengelolaan sampah tuntas di tempat, dalam hal ini masyarakat memilah dan mengolah sampah dengan prinsip 3R (Reduce, Reuse dan Recycle),

dengan cara tersebut semua sampah dapat terolah dan dimanfaatkan serta tertangani, yang dikenal dengan pola pengelolaan sampah tuntas di tempat.

3. Rasio Tempat Pembuangan Sampah (TPS) per Satuan Penduduk

Rasio TPS per satuan penduduk mengalami peningkatan selama kurun waktu Tahun 2016-2020 dengan capaian 0,77% Tahun 2016 menjadi 0,93% Tahun 2020. Rasio TPS per satuan penduduk dipengaruhi oleh jumlah TPS terbangun dan perkembangan jumlah penduduk. Laju pembangunan TPS tidak sebanding dengan volume sampah yang semakin meningkat seiring dengan kenaikan jumlah penduduk di Kabupaten Semarang, meskipun sudah diupayakan penambahan jumlah kontainer sampah sebagai solusi kurangnya jumlah TPS di seluruh wilayah Kabupaten Semarang.

Tabel 2.43 Rasio TPS Per Satuan Penduduk di Kabupaten Semarang Tahun 2016-2020

URAIAN	SAT	PERKEMBANGAN PERTAHUN				
		2016	2017	2018	2019	2020
Jumlah TPS	Buah	143	157	157	157	160
Daya Tampung TPS	M ³	774	876	943	943	980
Jumlah Penduduk	Jiwa	1.005.677	1.011.635	1.022.423	1.034.331	1.042.817
Rasio Daya Tampung TPS terhadap jumlah penduduk	%	0,77	0,87	0,92	0,92	0,93
Sistem Pengolahan Persampahan		Control Landfill	Control Landfill	Control Landfill	Control Landfill	Control Landfill
Proyeksi Batas Waktu Penggunaan TPA	Tahun	2	2	2	2	1

Sumber: Dinas Lingkungan Hidup Kabupaten Semarang, 2021

4. Jumlah Penerapan Teknologi Tepat Guna

Jumlah penerapan teknologi tepat guna yang mendapat fasilitasi dari pemerintah sejalan dengan target TPB ke-7 “Energi Terbarukan”. Sampai dengan Tahun 2020, Kabupaten Semarang telah memfasilitasi penerapan teknologi tepat guna sebanyak 62 unit. Pada Tahun 2020 telah terbangun 2 unit yaitu di Desa Samirono, Kecamatan Getasan yang didanai APBD Kabupaten Semarang dan Dana Alokasi Khusus, dan di Dusun Banyudono, Desa Gedong, Kecamatan Banyubiru yang dibangun oleh Dinas Kesehatan Hewan Provinsi Jawa Tengah.

Tabel 2.44 Jumlah Penerapan Teknologi Tepat Guna di Kabupaten Semarang Tahun 2016-2020

Indikator	Satuan	2016	2017	2018	2019	2020
Jumlah Penerapan Teknologi Tepat Guna	Unit	3	10	22	60	62

Sumber: Dinas Lingkungan Hidup Kabupaten Semarang, 2021

5. Indeks Kualitas Lingkungan Hidup (IKLH)

Indeks Kualitas Lingkungan Hidup (IKLH) sebagai indikator pengelolaan lingkungan hidup di Indonesia, IKLH merupakan perpaduan konsep Indeks Kualitas Lingkungan (IKL) dan konsep *Environmental Performance Index* (EPI). IKLH dapat digunakan untuk menilai kinerja program perbaikan kualitas lingkungan hidup dan sebagai bahan informasi dalam mendukung proses pengambilan kebijakan yang berkaitan dengan perlindungan dan pengelolaan lingkungan hidup. Kriteria yang digunakan untuk menghitung IKLH adalah: (1) Kualitas Air; (2) Kualitas Udara; dan (3) Kualitas Tutupan Lahan.

Tabel 2.45 Indeks Kualitas Lingkungan Hidup (IKLH) di Kabupaten Semarang Tahun 2016-2020

Indikator	2016	2017	2018	2019	2020
Indeks Kualitas Air	39,30	45,20	52,22	48,33	53,33
Indeks Kualitas Udara	50,00	70,75	85,85	83,86	78,68
Indeks Kualitas Tutupan Lahan	68,65	73,73	63,90	73,00	78,57
Indeks Kualitas Lingkungan Hidup (IKLH)	54,25	64,28	66,98	68,86	69,12

Sumber: Dinas Lingkungan Hidup Kab. Semarang, 2021

IKLH Kabupaten Semarang selama lima tahun terakhir terus meningkat, yaitu dari 54,25 Tahun 2016 meningkat menjadi 69,12 Tahun 2020, termasuk dalam rentang nilai 50 – 69,90 sehingga tergolong dalam kategori “sedang”.

2.1.3.2.6. Urusan Pemerintahan Bidang Administrasi Kependudukan dan Pencatatan Sipil

Tabel 2.46 Kepemilikan Dokumen Kependudukan Penduduk Kabupaten Semarang Tahun 2016-2020

NO	URAIAN	TAHUN				
		2016	2017	2018	2019	2020
1	Kepemilikan KK (%)	100	100	100	100	100
2	Kepemilikan KTP (%)	97,79	98,37	99,73	99,75	99,76
3	Penerbitan Akta Kematian	4.276	4.795	5.945	5.932	5.336
4	Kepemilikan Akta Kematian	18.005	22.054	28.628	34.420	39.603
5	Kepemilikan Akta Kelahiran (usia 0-18 th)	237.799	243.530	273.322	273.794	282.654
6	Cakupan Kepemilikan Kutipan Akta Kelahiran (0-18 th) (%)	83,06	92,04	93,58	95,68	96,74
7	Migrasi Keluar	9.710	8.882	9.540	10.135	8.176
8	Migrasi Masuk	10.472	563	11.344	1.289	1.146

Sumber: Dinas Kependudukan dan Pencatatan Sipil Kabupaten Semarang, 2021

1. Kepemilikan Kartu Keluarga

Kurun waktu 2016-2020, seluruh penduduk Kabupaten Semarang sudah tercatat dalam database kependudukan meskipun masih ada yang belum melaksanakan perekaman data biometriknya. Hal ini menunjukkan

bahwa masyarakat Kabupaten Semarang sangat peduli dengan data kependudukannya.

2. Kepemilikan Kartu Tanda Penduduk Elektronik

Kepemilikan Kartu Tanda Penduduk Elektronik (KTP-el) Kabupaten Semarang Tahun 2016-2020 selalu meningkat. Pada Tahun 2016 capaian kepemilikan KTP sebesar 97,79% dan pada Tahun 2020 menjadi 99,76% atau 775.618 orang dari 777.484 orang wajib KTP. Masih terdapat 0,24% penduduk Kabupaten Semarang yang belum memiliki KTP, mereka adalah para wajib KTP pemula atau usia 17 tahun yang belum melaksanakan perekaman biometrik.

Salah satu usaha mempercepat perekaman KTP-el melalui pelayanan perekaman ke desa/kelurahan untuk wajib KTP pemula. KTP-el dengan NIK tunggal menjadi dokumen wajib yang dimiliki oleh penduduk Indonesia, dan dimanfaatkan sebagai dokumen sumber untuk berbagai kepentingan baik pemerintahan maupun sektor swasta.

3. Kepemilikan Akta Kelahiran

Akta kelahiran merupakan bukti sah mengenai status dan peristiwa kelahiran seseorang yang dikeluarkan Dinas Kependudukan dan Pencatatan Sipil. Kepemilikan akta kelahiran menjadi hal yang vital karena menyangkut identitas diri dan status kewarganegaraan.

Kepemilikan Akta Kelahiran Anak Usia 0-18 Tahun di Kabupaten Semarang Tahun 2016-2020 secara umum selalu meningkat, kepemilikan akta kelahiran tersebut merupakan akta kelahiran dari penduduk Kabupaten Semarang yang terekam dalam database Sistem Informasi Administrasi Kependudukan (SIAK) dan terdaftar secara manual dalam register Pencatatan Sipil pada Dinas Kependudukan dan Pencatatan Sipil Kabupaten Semarang.

Persentase kepemilikan akta kelahiran penduduk Kabupaten Semarang usia 0-18 tahun dalam kurun waktu 2016-2020 mengalami peningkatan yang sangat signifikan yaitu dari 83,06% Tahun 2016 menjadi 96,74% Tahun 2020.

Peningkatan tersebut didorong oleh beberapa faktor, antara lain: (1) penduduk Kabupaten Semarang sudah mulai memahami pentingnya akta kelahiran; dan (2) adanya kerja sama lintas sektor antara Dinas Kependudukan dan Pencatatan Sipil dengan rumah sakit dan klinik/rumah bersalin untuk pengurusan akta kelahiran bisa dilakukan ditempat melalui program BALAPUTRADEWA (Bayi Lahir Pulang Bawa Akta Lahir dengan

Wajah Ceria).

4. Kepemilikan Akta Kematian

Kepemilikan Akta Kematian pada Tahun 2020 sebesar 84,99% atau 39.603 jiwa dari 46.595 jiwa penduduk yang telah meninggal yang sudah terdata dalam database SIAK. Data tersebut masih terdapat kemungkinan perbedaan dengan kondisi sebenarnya di lapangan karena masih banyak penduduk yang meninggal tapi tidak dilaporkan kepada Dinas Kependudukan dan Pencatatan Sipil Kabupaten Semarang untuk diterbitkan Akta Kematian.

Secara garis besar, kepemilikan dokumen kependudukan penduduk Kabupaten Semarang terus meningkat selama lima tahun terakhir. Hal ini menunjukkan bahwa kepedulian dan kesadaran penduduk Kabupaten Semarang akan pentingnya dokumen kependudukan terus meningkat. Data kependudukan sangat diperlukan untuk kepentingan pelayanan publik, perencanaan pembangunan, alokasi anggaran, pembangunan demokrasi, penegakan hukum, pencegahan kriminal. Namun demikian data kependudukan belum sepenuhnya dimanfaatkan oleh lembaga pemerintah maupun lembaga non pemerintah. Pemanfaatan data kependudukan melalui integrasi sistem harus didorong untuk memastikan pelayanan kepada masyarakat yang cepat, tepat, serta mudah.

2.1.3.2.7. Urusan Pemberdayaan Masyarakat dan Desa

Pemberdayaan masyarakat adalah proses pembangunan sosial, budaya, dan ekonomi agar tercipta masyarakat yang berinisiatif untuk memulai proses kegiatan sosial agar mampu memperbaiki situasi dan kondisi diri sendiri. Pemberdayaan masyarakat dilakukan dalam suatu kerangka pembangunan partisipatif yang dilaksanakan dari, oleh dan untuk masyarakat yaitu sejak tahap perencanaan, pelaksanaan, pengendalian, pemanfaatan dan pemeliharaan hasil-hasil pembangunan serta pengembangan tindak lanjut hasil pembangunan.

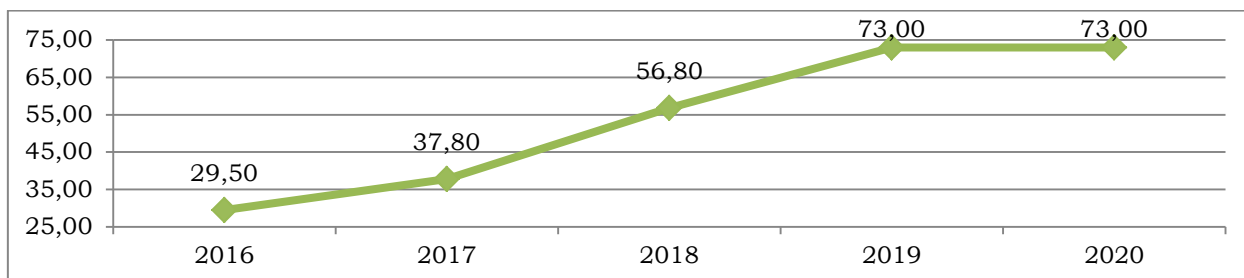
Lembaga yang memiliki peran di dalam pemberdayaan masyarakat adalah Lembaga Pemberdayaan Masyarakat (LPM), Pemberdayaan Kesejahteraan Keluarga (PKK), Karang Taruna, dan Lembaga Kemasyarakatan Desa/Lembaga Kemasyarakatan Kelurahan.

1. Indeks Pembangunan Desa

Indeks Pembangunan Desa (IPD) merupakan indeks komposit yang menggambarkan tingkat kemajuan atau perkembangan desa pada suatu waktu. Nilai indeks mempunyai rentang 0-100, dengan pengelompokan desa

menjadi 3 kategori, yaitu: Desa Mandiri (nilai IPD > 75), Desa Berkembang (nilai IPD $50 \leq 75$) dan Desa Tertinggal (nilai IPD ≤ 50).

IPD Kabupaten Semarang kurun waktu 2016-2020 selalu meningkat yaitu dari 29,50% Tahun 2016 menjadi 73,00% Tahun 2020. IPD Kabupaten Semarang termasuk dalam kategori berkembang.



Sumber: Dinas Pemberdayaan Masyarakat dan Desa Kabupaten Semarang, 2021

Gambar 2.38 Perkembangan Indeks Pembangunan Desa Kabupaten Semarang Tahun 2016-2020

Kenaikan tersebut terdapat pada indikator jumlah infrastruktur desa yang terbangun, diantaranya melalui rehab Rumah Tidak Layak Huni (RTLH) dengan sumber anggaran Dana Desa, Bantuan Keuangan Provinsi Jawa Tengah dan APBD Kabupaten Semarang. Upaya pemerintah dalam membangun desa dengan berbagai program telah mampu meningkatkan peran serta masyarakat dalam pelaksanaan pembangunan daerah. Target indikator sejalan dengan target SDGs ke sembilan “Inovasi dan Infrastruktur”.

2. Persentase Lembaga Kemasyarakatan Desa yang Aktif

Sampai Tahun 2020, Lembaga Kemasyarakatan Desa (LKD) dengan jumlah 17.273 yang terdiri dari LPMD/K 235, RT 5.542, RW 1.389, Karang Taruna 208, PKK 9.691, semua aktif dalam mendukung pembangunan dan kegiatan di desa sehingga indikator kinerja yang diampu oleh Dinas Pemberdayaan Masyarakat dan Desa capaiannya tercapai 100%. Keaktifan lembaga tersebut didorong oleh faktor kapasitas pengurus LKD, sarpras atau sarana kerja yang memadai, dukungan dan partisipasi masyarakat, serta fasilitas dari Pemerintah desa.

3. Swadaya Masyarakat terhadap Program Pemberdayaan Masyarakat

Swadaya masyarakat terhadap program pemberdayaan masyarakat Tahun 2020 sebesar 69,00% (Rp28.662.230.000,00) mengalami penurunan jika dibandingkan Tahun 2019 sebesar 73,00% (Rp35.843.928.478,00). Hal ini dipengaruhi oleh jumlah stimulan yang berkurang dan adanya dampak dari pandemi COVID-19 sehingga pelaksanaan Program Pemberdayaan Masyarakat dan Desa tidak bisa sebesar swadaya dari Tahun 2019.

4. PKK Aktif

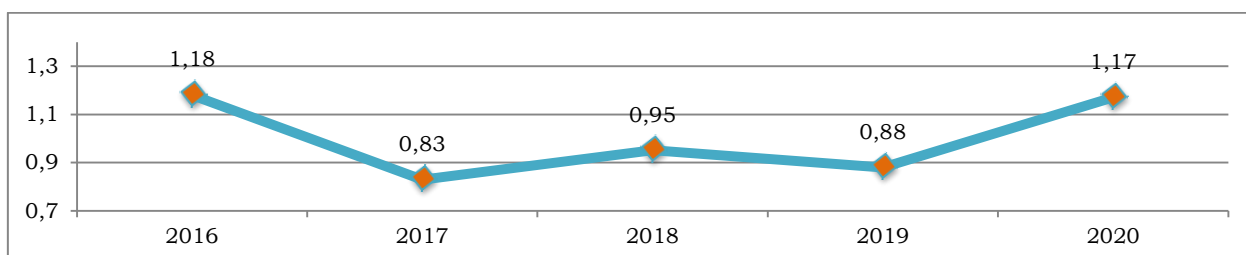
Capaian PKK aktif dari Tahun 2016-2020 sudah mencapai 100% atau dengan kata lain seluruh kelompok PKK di Kabupaten Semarang merupakan PKK aktif dengan berbagai kegiatannya. Sampai dengan Tahun 2020, jumlah PKK aktif di Kabupaten Semarang sebanyak 9.691 kelompok, yang terdiri dari: PKK RT 6.701 kelompok; PKK RW 1.601 kelompok; dan PKK Dusun 1.389 kelompok.

5. Posyandu Aktif

Capaian Posyandu Aktif sampai dengan Tahun 2020 sudah mencapai 100% atau dengan kata lain seluruh Posyandu di Kabupaten Semarang merupakan Posyandu aktif dengan berbagai kegiatannya. Jumlah Posyandu Aktif Kabupaten Semarang Tahun 2020 sebanyak 1.669 posyandu yang terdiri dari: (1) 2 Posyandu Pratama; (2) 375 Posyandu Madya; (3) 571 Posyandu Purnama; dan (4) 721 Posyandu Mandiri.

2.1.3.2.8. Urusan Pemerintahan Bidang Pengendalian Penduduk dan Keluarga Berencana

1. Rata-rata Jumlah Anak Per Keluarga



Sumber: Dinas PP, PA, dan KB Kabupaten Semarang, 2021

Gambar 2.39 Penurunan Rasio KDRT Kabupaten Semarang Tahun 2016-2020

Rata-rata jumlah anak per keluarga Tahun 2016-2020 dari tahun ke tahun sebanyak 1 hingga 2 anak per keluarga. Tahun 2020 rata-rata jumlah anak per keluarga meningkat yang disebabkan meningkatnya angka akseptor *drop out* KB (akseptor yang menghentikan kontrasepsi lebih dari 3 bulan) Tahun 2019 sebanyak 7.945 akseptor. Beberapa hambatan yang ditemui dalam mengakses KB di masa Pandemi COVID-19 diantaranya: (1) Adanya himbauan untuk tidak melayani KB yang bersifat tindakan (MOW, MOP, IUD, Implant) karena dapat mengurangi sistem imun; (2) Akses pelayanan KB banyak yang sementara tidak melayani KB Metode Kontrasepsi Jangka Panjang (MKJP); dan (3) kekhawatiran masyarakat untuk mengakses layanan kesehatan sehingga mengurungkan niat untuk mengunjungi klinik kesehatan saat pandemi COVID-19 masih berlangsung.

Capaian rata-rata jumlah anak per keluarga menunjukkan bahwa pertumbuhan penduduk yang makin besar dapat dikendalikan melalui pengaturan dan penjarangan kelahiran dengan program Keluarga Berencana, namun perlu diwaspadai kenaikan rata-rata jumlah anak per keluarga.

2. Rasio Akseptor KB

Rasio Akseptor KB adalah perbandingan antara pencapaian jumlah peserta KB dibandingkan dengan Pasangan Usia Subur (PUS). Besarnya angka partisipasi (akseptor) KB menunjukkan adanya pengendalian jumlah penduduk.

Tabel 2.47 Rasio Akseptor KB Kabupaten Semarang Tahun 2015-2019

URAIAN	SAT	2016	2017	2018	2019	2020
Jumlah akseptor KB Aktif (PA)	Jiwa	160.670	164.522	165.730	151.447	155.269
Jumlah Pasangan Usia Subur	Jiwa	193.214	197.877	204.262	208.432	212.639
Rasio Akseptor KB	%	83,15	83,14	81,14	72,66	73,02

Sumber : Dinas PP, PA, dan KB Kabupaten Semarang, 2021

Perkembangan Rasio Akseptor KB Tahun 2016-2019 mengalami penurunan, namun pada Tahun 2020 meningkat menjadi 73,02%. Hal ini menunjukkan peningkatan partisipasi masyarakat dan upaya pemerintah dalam pengendalian penduduk.

Jumlah Peserta KB Aktif di Kabupaten Semarang Tahun 2019-2020 dapat dilihat pada Tabel berikut:

Tabel 2.48 Peserta KB Aktif Kabupaten Semarang Tahun 2019-2020

NO	PESERTA KB AKTIF	2019	2020	(+/-)
1	IUD	17.881	19.106	+
2	MOW	6.843	7.090	+
3	MOP	1.200	1.203	+
4	KONDOM	1.834	1.924	+
5	IMPLANT	32.992	35.931	-
6	SUNTIK	80.713	79.896	-
7	PIL	9.984	10.119	+
	Jumlah PA	151.447	155.269	+
	Jumlah PUS	208.432	212.639	
	% PA/PUS	72,66	73,02	

Sumber : Dinas PP, PA, dan KB Kabupaten Semarang, 2021

Peserta KB Aktif adalah Pasangan Usia Subur (PUS) yang saat ini menggunakan salah satu alat kontrasepsi tanpa diselingi kehamilan. Peserta KB aktif yang makin banyak menggambarkan keberhasilan pengendalian kependudukan dalam menciptakan norma keluarga kecil.

Peserta KB Aktif Tahun 2020 mengalami peningkatan jika dibandingkan dengan Tahun 2019. Hal ini menggambarkan meningkatnya

keberhasilan pengendalian penduduk. Namun masih diperlukan upaya untuk menumbuhkan kesadaran masyarakat dalam kepesertaan KB melalui sosialisasi, edukasi dan advokasi.

3. Persentase Kesejahteraan dan Ketahanan Keluarga

Tingkat kesejahteraan dan ketahanan keluarga dapat diukur dengan beberapa indikator yang menggambarkan tingkat pemenuhan kebutuhan dasar, kebutuhan sosial psikologis dan kebutuhan pengembangan. Tahapan dan indikator Keluarga Sejahtera sebagai berikut:

- a. Keluarga Pra Sejahtera adalah keluarga yang belum dapat memenuhi kebutuhan dasarnya (*basic needs*) secara minimal, seperti kebutuhan akan spiritual, pangan, sandang, papan, kesehatan dan KB. Keluarga dikategorikan dalam Keluarga Pra Sejahtera jika tidak memenuhi salah satu indikator sebagai berikut:
 - 1) Pada umumnya anggota keluarga makan dua kali sehari atau lebih;
 - 2) Anggota keluarga memiliki pakaian yang berbeda untuk dirumah, bekerja/sekolah dan bepergian;
 - 3) Jenis lantai rumah terluas bukanlah tanah;
 - 4) Bila ada anggota keluarga sakit dibawa ke fasilitas kesehatan;
 - 5) Semua anak umur 7-15 tahun dalam keluarga bersekolah.
- b. Keluarga Sejahtera I adalah keluarga yang telah dapat memenuhi kebutuhan dasarnya secara minimal, tetapi belum dapat memenuhi keseluruhan kebutuhan sosial psikologinya (*socio psychological needs*), seperti kebutuhan ibadah, pendidikan, KB, interaksi lingkungan tempat tinggal dan transportasi. Sebuah Keluarga dikategorikan sebagai Keluarga Sejahtera I jika memenuhi 5 (lima) indikator Keluarga Pra Sejahtera tapi tidak memenuhi salah satu indikator sebagai berikut :
 - 1) Seluruh anggota keluarga melaksanakan ibadah sesuai dengan agama yang dianut;
 - 2) Seluruh anggota keluarga makan daging/ikan/telur minimal seminggu sekali;
 - 3) Seluruh anggota keluarga memperoleh paling kurang satu stel pakaian baru dalam dalam setahun;
 - 4) Luas lantai rumah paling kurang 8 m² untuk setiap penghuni rumah;
 - 5) Pasangan Usia Subur dengan anak 2 atau lebih menggunakan alat/obat kontrasepsi;

- 6) Semua anak umur 16 – 18 tahun dalam keluarga masih SLTA atau tamat SLTA.
- c. Keluarga Sejahtera II adalah keluarga yang telah dapat memenuhi seluruh kebutuhan dasar, kebutuhan sosial psikologis dan perkembangan keluarganya. Indikator Keluarga Sejahtera II meliputi:
- 1) Keluarga mempunyai upaya untuk meningkatkan pengetahuan agama;
 - 2) Keluarga mempunyai tabungan;
 - 3) Keluarga biasanya makan bersama minimal sekali dalam sehari;
 - 4) Turut serta dalam kegiatan masyarakat;
 - 5) Keluarga mengadakan rekreasi bersama minimal sekali dalam 6 bulan;
 - 6) Keluarga dapat memperoleh berita dari surat kabar/radio/televisi/majalah;
 - 7) Anggota keluarga dapat menggunakan sarana transportasi;
 - 8) Memberikan sumbangan secara teratur dan sukarela untuk kegiatan sosial masyarakat dalam bentuk materi;
 - 9) Aktif sebagai pengurus yayasan/instansi.

Tahapan Keluarga Sejahtera Kabupaten Semarang Tahun 2015-2019 sebagai berikut:

Tabel 2.49 Tahapan Keluarga Sejahtera Tahun 2015-2019

NO	URAIAN	2016		2017		2018		2019		2020	
		KK	%	KK	%	KK	%	KK	%	KK	%
1	Keluarga Pra Sejahtera	68.139	21,79	75.758	46,26	69.372	21,49	70.046	21,23	70.046	21,23
2	Keluarga Sejahtera I	163.667	21,79	61.823	20,51	155.258	48,09	154.965	46,97	154.965	46,97
3	Keluarga Sejahtera II	80.826	56,43	163.753	33,23	98.221	30,42	104.900	31,80	104.906	31,80
Jumlah Keluarga		312.632	100	301.334	100	322.851	100	329.911	100	329.917	100

Sumber : Dinas PP, PA, dan KB Kabupaten Semarang, 2021

Perkembangan keluarga pra sejahtera menunjukkan tren menurun, demikian pula dengan keluarga sejahtera I. Keluarga sejahtera II menunjukkan tren meningkat. Hal ini menunjukkan bahwa kebijakan/program pemerintah telah dapat meningkatkan tingkat kesejahteraan masyarakat. Meskipun menunjukkan capaian yang baik, namun masih diperlukan upaya peningkatan kesejahteraan dan ketahanan keluarga.

2.1.3.2.9. Urusan Pemerintahan Bidang Perhubungan

Tabel 2.50 Capaian Indikator Kinerja Utama (IKU) Urusan Perhubungan Tahun 2016-2020

NO	INDIKATOR KINERJA	SATUAN	2016	2017	2018	2019	2020
1	Jumlah pelabuhan laut/udara/terminal bus :						
	- Tipe A	buah	1	0	0	0	0
	- Tipe B	buah	0	0	0	0	0
	- Tipe C	buah	7	7	7	9	9
3	Angkutan darat	%	0,100	0,060	0,083	0,109	0,0962

Sumber Dinas Perhubungan Kabupaten Semarang, 2021

1. Jumlah pelabuhan laut/udara/terminal/bus

Berdasarkan Peraturan Menteri Perhubungan Nomor 132 Tahun 2015 tentang Penyelenggaraan Terminal Penumpang Angkutan Jalan, terminal penumpang yang menjadi kewenangan kabupaten adalah terminal tipe C, sedangkan terminal tipe A merupakan kewenangan pemerintah pusat dan terminal tipe B merupakan kewenangan provinsi.

Di Kabupaten Semarang jumlah terminal tipe C kurun waktu 2016-2020 meningkat dari 7 terminal Tahun 2016 menjadi 9 terminal Tahun 2020. Pada Tahun 2019 terdapat penambahan 2 terminal yang dibangun oleh Kementerian PUPR di daerah wisata dengan lokasi di Bandungan dan Gedong Songo. Pembangunan terminal di kawasan wisata tersebut dilaksanakan dalam rangka penataan strategis kawasan wisata.

2. Angkutan darat

Pergerakan angkutan darat di Kabupaten Semarang Tahun 2016-2020 cenderung mengalami penurunan, hal ini dikarenakan jumlah armada dan pengguna jasa yang menurun akibat pembatasan kegiatan masyarakat akibat pandemi COVID-19. Namun transportasi di Kabupaten Semarang tetap beroperasi dengan baik dengan tetap memperhatikan protokol kesehatan, sehingga beberapa masyarakat merasa lebih nyaman karena protokol kesehatan di angkutan umum.

2.1.3.2.10. Urusan Pemerintahan Bidang Komunikasi dan Informatika

1. Persentase infrastruktur jaringan yang terkoneksi dengan baik

Pada Tahun 2016-2020 persentase infrastruktur jaringan yang terkoneksi dengan baik tercapai 100%, yaitu sebanyak 73 jaringan. Infrastruktur jaringan merupakan modal utama untuk menyelenggarakan Sistem Pemerintahan Berbasis Elektronik (SPBE) atau e-Government. Tanpa dukungan infrastruktur jaringan komputer yang memadai penyelenggaraan SPBE tidak akan berjalan dengan baik.

Di era digital dan masa pandemi COVID-19 seperti saat ini, ketersediaan jaringan internet sangat penting untuk menunjang aktivitas sehari-hari, mulai dari transportasi, telekomunikasi, perawatan kesehatan, keamanan, pendidikan hingga aktivitas ekonomi. Pemenuhan kebutuhan internet dan pemanfaatan teknologi digital menjadi tantangan tersendiri bagi Pemerintah Kabupaten Semarang mengingat kondisi geografisnya yang sebagian besar berupa perbukitan dan memiliki relief daerah pegunungan vulkanik serta dataran dibagian tengahnya.

Dalam upaya peningkatan pelayanan kepada masyarakat dan membuka akses informasi dan teknologi, perlu optimalisasi pembangunan dan penyediaan jaringan internet baik di lingkungan pemerintahan daerah dan desa maupun di ruang publik.

2. Persentase sistem informasi yang dapat diaplikasikan secara optimal

Persentase sistem informasi yang dapat diaplikasikan secara optimal pada Tahun 2020 tercapai 57,33% meningkat jika dibandingkan Tahun 2019 sebesar 56,52%. Tahun 2020 Pemerintah Kabupaten Semarang mempunyai sistem informasi manajemen (SIM) sejumlah 75 SIM yang terdiri dari 43 SIM aktif, 5 SIM belum aktif, dan 27 SIM tidak aktif.

3. Persentase masyarakat yang mengakses media informasi pembangunan daerah

Kurun waktu 2016-2020 terjadi peningkatan persentase masyarakat yang mengakses media informasi pembangunan daerah yaitu 24,59% pada Tahun 2016 meningkat menjadi 30,50% pada Tahun 2020. Meningkatnya capaian tersebut karena pada Tahun 2019 Radio Suara Serasi telah mengurus dan menyelesaikan izin operasional sehingga jangkauan siaran radio semakin luas dan masyarakat yang mengakses atau mendengar siaran semakin bertambah banyak, hal ini menunjukkan bahwa antusiasme masyarakat untuk mengakses media informasi pembangunan daerah Kabupaten Semarang meningkat.

4. Jumlah Jaringan Komunikasi

Jumlah Jaringan Komunikasi yang ada di Kabupaten Semarang sampai dengan Tahun 2020 sebanyak 73 unit/titik. Pada Tahun 2020 tidak terdapat pembangunan jaringan baru, namun dilakukan pengembangan jaringan Fiber Optik (FO) Kecamatan.

5. Website Milik Pemerintah Daerah

Website Milik Pemerintah Daerah Kabupaten Semarang Tahun 2016-

2020 terus mengalami peningkatan. Kondisi Tahun 2016 sebanyak 30 sub domain meningkat menjadi 48 sub domain pada Tahun 2020. Selain itu telah tersedia media informasi potensi pembangunan melalui Website Desa Online pada 40 desa di Kabupaten Semarang. Dengan meningkatnya desa online ini diharapkan dapat memperlancar komunikasi dalam masyarakat sehingga dapat terhindar dari keterisolasian informasi.

Urusan pemerintahan bidang komunikasi dan informatika juga menjadi tugas pokok dan fungsi Sekretariat DPRD Kabupaten Semarang. Dalam penyebarluasan informasi kepada masyarakat terkait kegiatan yang dilakukan oleh DPRD Kabupaten Semarang diterbitkan buletin berupa majalah SUARA RAKYAT yang didistribusikan kepada semua pimpinan SKPD, Camat, Kelurahan/Desa se-Kabupaten Semarang.

2.1.3.2.11. Urusan Koperasi dan Usaha Kecil dan Menengah

1. Jumlah Koperasi yang Berkualitas

Koperasi sebagai salah satu badan usaha yang terbukti tahan terhadap gejolak perubahan ekonomi nasional dan global, harus berbenah diri meningkatkan kualitas kelembagaan yang institusional dan legal secara hukum negara. Penegasan pemerintah sejalan dengan agenda peningkatan peran koperasi dalam ekonomi yang hypercompetitive, sehingga diperlukan pembinaan yang lebih konstruktif.

Dalam rangka meningkatkan kualitas koperasi, dilakukan pemeringkatan koperasi dengan variabel penilaian adalah: (1) Badan usaha aktif; (2) Kinerja usaha yang semakin kuat; (3) Kohesivitas dan partisipasi anggota; (4) Orientasi kepada pelayanan anggota; (5) Pelayanan kepada masyarakat; dan (6) Kontribusi koperasi terhadap pembangunan daerah.

Tabel 2.51 Jumlah Koperasi yang berkualitas di Kabupaten Semarang Tahun 2016-2020

URAIAN	SAT	2016	2017	2018	2019	2020
Jumlah koperasi yang berkualitas	unit	50	85	120	155	193

Sumber : Dinas Koperasi, UM, Perindag Kabupaten Semarang, 2021

Sertifikat pemeringkatan koperasi berlaku 2 (dua) tahun, sehingga saat ini sertifikat yang masih berlaku merupakan sertifikat pemeringkatan koperasi Tahun 2019 dan 2020. Pada Tahun 2019 telah dilakukan pemeringkatan koperasi berprestasi melalui pihak ketiga sebanyak 70 koperasi dan Tahun 2020 sebanyak 123 koperasi, sehingga jumlah koperasi yang berkualitas di Kabupaten Semarang sampai dengan Tahun

2020 sebanyak 193 koperasi.

Dari sejumlah koperasi yang diperingkat Tahun 2020, terdiri dari 32 koperasi pegawai (KPRI), 16 koperasi simpan pinjam, 12 koperasi simpan pinjam syariah (KSPPS), 17 koperasi karyawan (Kopkar), dan 46 koperasi lain-lain.

2. Persentase Peningkatan Jumlah Unit UMKM yang Berizin

Sektor UMKM di Indonesia diatur dalam Undang-undang Nomor 20 Tahun 2008 tentang Usaha Mikro, Kecil, dan Menengah dan Peraturan Pemerintah Republik Indonesia Nomor 17 Tahun 2013 tentang Pelaksanaan Undang-undang Nomor 20 Tahun 2008 tentang Usaha Mikro, Kecil, dan Menengah. Peraturan Pemerintah tersebut mengatur lebih lanjut perihal pengembangan usaha, kemitraan, perizinan, serta koordinasi dan pengendalian UMKM. Usaha mikro didefinisikan sebagai usaha produktif milik perseorangan atau badan usaha perseorangan yang memenuhi kriteria usaha mikro.

Tabel 2.52 Persentase Peningkatan Jumlah Unit UMKM yang Berizin di Kabupaten Semarang Tahun 2016-2020

URAIAN	SAT	2016	2017	2018	2019	2020
Persentase peningkatan jumlah unit UMKM yang berizin	%	1,80	2,26	2	2	2

Sumber : Dinas Koperasi, UM, Perindag Kabupaten Semarang, 2021

Pada Tahun 2019 jumlah UMKM yang berizin adalah sebanyak 11.428 unit. Sedangkan di Tahun 2020 terdapat peningkatan sebanyak 500 unit sehingga jumlah UMKM berizin di Tahun 2020 sebanyak 11.928 unit yang berarti mengalami peningkatan sebesar 2 % dari total jumlah UMKM yang ada di Kabupaten Semarang. Hal tersebut dikarenakan antusiasme pelaku usaha UMKM untuk memperoleh perizinan tetap tinggi disebabkan oleh berbagai bantuan kepada pelaku usaha yang mensyaratkan kepemilikan izin usaha diantaranya Bantuan Sosial Jaring Pengaman Ekonomi dari Pemerintah Provinsi Jawa Tengah maupun Bantuan Pemerintah Usaha Mikro dari Kementerian Koperasi dan UKM.

3. Jumlah Usaha Mikro Binaan

Tabel 2.53 Jumlah usaha mikro binaan di Kabupaten Semarang Tahun 2016-2020

URAIAN	SAT	2016	2017	2018	2019	2020
Jumlah usaha mikro binaan	unit	10.296	10.529	11.028	11.428	11.928

Sumber : Dinas Koperasi, UM, Perindag Kabupaten Semarang, 2021

Usaha mikro didefinisikan sebagai usaha produktif milik perseorangan

atau badan usaha perseorangan yang memenuhi kriteria usaha mikro. Serangkaian kegiatan telah direncanakan untuk pembinaan dan pengembangan Usaha Mikro, namun pandemi COVID-19 telah dilakukan refocussing anggaran untuk penanganannya, tetapi dengan adanya dukungan kegiatan bantuan untuk UMKM baik dari provinsi maupun BPUM dari Kementrian, target jumlah usaha mikro binaan tetap bisa tercapai.

Jumlah Usaha Mikro Binaan pada Tahun 2019 sebanyak 11.428 unit usaha sedangkan Tahun 2020 berhasil membina sebanyak 500 unit usaha sehingga jumlah usaha mikro yang dibina menjadi 11.928 unit usaha.

4. Nilai Volume Usaha Koperasi

Tabel 2.54 Nilai Volume usaha koperasi Tahun 2016-2019

URAIAN	SAT	2016	2017	2018	2019	2020
Nilai volume usaha koperasi	Juta (Rp.)	697.106	705.692	2.816.364	1.694.831	741.798

Sumber : Dinas Koperasi, UM, Perindag Kabupaten Semarang, 2021

Volume usaha koperasi Tahun 2020 mengalami penurunan yang signifikan dibandingkan dengan Tahun 2019. Pada Tahun 2019, volume usaha koperasi sebesar Rp1.694.831.000.000,00, sedangkan di Tahun 2020 volume usaha koperasi sebesar Rp741.798.000.000,00. Hal tersebut sebagai dampak pandemi COVID-19, dimana banyak koperasi yang merasakan dampak yaitu banyaknya pengurangan karyawan. Selain itu, adanya physical distancing atau pembatasan kegiatan masyarakat sangat berpengaruh terhadap aktivitas ekonomi koperasi.

Banyak koperasi yang melaporkan kesulitan operasionalnya disebabkan para anggotanya tidak sanggup membayar cicilan dan banyak menarik simpanan di koperasi. Selain itu koperasi juga banyak mengeluarkan biaya operasional lainnya untuk menjaga dan melindungi karyawan dan anggotanya dari ancaman covid 19 antara lain masker, sabun cuci tangan, handsinitizer dan vitamin.

2.1.3.2.12. Urusan Penanaman Modal

1. Jumlah Investor (PMDN/PMA)

Jumlah investor (PMDN/PMA) di Kabupaten Semarang Tahun 2016-2020 cenderung meningkat. Pada Tahun 2020 terjadi peningkatan yang signifikan, hal ini menunjukkan tingginya minat investor untuk berinvestasi di Kabupaten Semarang. Beberapa hal yang menarik minat investor adalah: (1) adanya penyederhanaan prosedur dan persyaratan perizinan investasi, sehingga keluhan utama para investor akan rumitnya perizinan dan

regulasi yang tumpang tindih tereliminasi; (2) peluang/peminat investor di Kabupaten Semarang tidak hanya *money facture* saja melainkan bidang pariwisata dan panas bumi; dan (3) tingginya semangat masyarakat untuk membuat izin usaha.

Tabel 2.55 Jumlah Investor (PMDN/PMA) Kabupaten Semarang Tahun 2016-2020

URAIAN	SAT	2016	2017	2018	2019	2020
Penanaman Modal Dalam Negeri (PMDN)	investor	575	391	333	659	10.845
Penanaman Modal Asing (PMA)	investor	4	14	14	66	40
PMDN + PMA	investor	579	405	347	725	10.885

Sumber: DPMPSTSP Kabupaten Semarang, 2021

Jumlah investor PMDN Tahun 2020 meningkat sangat signifikan, hal ini dikarenakan adanya kemudahan penerbita izin usaha mikro kecil sehingga meningkatkan minat pelaku usaha mikro kecil untuk menerbitkan izin usaha melalui *One Single Submission* (OSS)

2. Jumlah Nilai Investasi (PMDN/PMA)

Jumlah nilai investasi PMDN/PMA dihitung dengan menjumlahkan jumlah realisasi nilai proyek investasi berupa PMDN dan nilai proyek investasi PMA yang telah disetujui oleh Badan Koordinasi Penanaman Modal (BKPM). Banyaknya investasi PMDN dengan modal menengah-besar dengan banyaknya investasi PMA dihitung dari total nilai proyek yang telah terealisasi pada suatu periode tahun pengamatan. Semakin banyak realisasi proyek maka akan menggambarkan keberhasilan daerah dalam memberi fasilitas penunjang pada investor untuk merealisasikan investasi yang telah direncanakan.

Tabel 2.56 Jumlah Nilai Investasi PMDN/PMA di Kabupaten Semarang Tahun 2016-2020

TAHUN	PERSETUJUAN		REALISASI	
	JUMLAH PROYEK	NILAI INVESTASI	JUMLAH PROYEK	NILAI INVESTASI
2016	579	295,601 milyar	579	295,601 milyar
2017	405	1.003,81 milyar	405	1.003,81 milyar
2018	347	1.822,59 milyar	347	1.822,59 milyar
2019	725	3.332,95 milyar	725	3.332,95 milyar
2020	10.885	4.359,25 milyar	10.885	4.359,25 milyar

Sumber: DPMPSTSP Kabupaten Semarang, 2021

Realisasi nilai investasi PMDN/PMA terus meningkat selama lima tahun terakhir. Hal ini dikarenakan tingginya minat investor di Kabupaten Semarang dan kesadaran pelaku usaha melaporkan Kemajuan Penanaman Modalnya secara online (LKPM) per triwulan.

3. Persentase Peningkatan Nilai Investasi Daerah

Persentase peningkatan nilai investasi Kabupaten Semarang Tahun 2020 meningkat sebesar 30,87% jika dibandingkan Tahun 2019. Dalam upaya peningkatan nilai investasi, perlu selalu menjaga iklim investasi di Kabupaten Semarang supaya tetap menjadi trend positif di tahun-tahun mendatang.

4. Persentase Bangunan ber-IMB

Sampai dengan Tahun 2019 jumlah total bangunan yang ada di Kabupaten Semarang 262.831 izin, sedangkan jumlah bangunan yang memiliki izin berdiri hanya 155.959. Pada Tahun 2020, pemberian IMB sebanyak 683 izin sehingga sampai dengan Tahun 2020 jumlah IMB yang diterbitkan sebanyak 156.502 izin.

Jika dibandingkan dengan jumlah total bangunan, maka persentase bangunan ber-IMB di kabupaten Semarang cukup rendah, yaitu sebesar 59,54%. Salah satu penyebabnya adalah kurangnya kesadaran untuk memiliki bangunan yang ber-IMB.

5. Indeks Kepuasan Masyarakat Pada Perangkat Daerah Perizinan

Indeks Kepuasan Masyarakat pada DPMPTSP Kabupaten Semarang Tahun 2020 sebesar 91,21%, meningkat jika dibandingkan Tahun 2019 sebesar 90,51%. Peningkatan tersebut menunjukkan meningkatnya pelayanan perizinan kepada masyarakat dengan prima dan sesuai dengan SOP pelayanan perizinan.

2.1.3.2.13. Urusan Pemerintahan Bidang Kepemudaan dan Olahraga

1. Jumlah Organisasi Pemuda Kabupaten Tahun sampai dengan Tahun 2020 sebanyak 58 organisasi kepemudaan. Jumlah tersebut meningkat jika dibandingkan tahun-tahun sebelumnya, hal tersebut menunjukkan adanya kaderisasi kepengurusan yang sudah dilaksanakan secara baik dan berkelanjutan.
2. Jumlah organisasi olahraga kurun waktu Tahun 2015-2019 terus meningkat. Tahun 2016 berjumlah 200 organisasi meningkat menjadi 338 organisasi Tahun 2020. Peningkatan tersebut tidak lepas dari dukungan Pemerintah Daerah melalui fasilitasi dan pembinaan terhadap organisasi olahraga.
3. Jumlah kegiatan kepemudaan yang telah dilaksanakan oleh Pemerintah Kabupaten Semarang pada Tahun 2020 sebanyak 7 kegiatan, meliputi: Seleksi Organisasi Kepemudaan Terbaik; Seleksi dan pembentukan PASKIBRA; Seleksi Kewirausahaan Pemuda Terbaik;

Seleksi Pemuda Pelopor Terbaik; Seleksi Jambore Pemuda Indonesia Terbaik; Lomba TUB-BB (Tata Upacara Bendera dan Baris Berbaris) SMA; dan Workshop/pelatihan TUB-BB (Tata Upacara Bendera dan Baris Berbaris) SMP dan SMA untuk siswa dan guru.

4. Jumlah kegiatan olahraga yang telah dilaksanakan oleh Pemerintah Kabupaten Semarang pada Tahun 2020 melalui Training Camp (PPLPD/Pusat Pendidikan dan Latihan Pelajar Daerah) yaitu : Atletik, voli, panahan, karate, taekwondo dan wushu.

2.1.3.2.14. Urusan Pemerintahan Bidang Statistik

Tabel 2.57 Capaian Urusan Statistik Kabupaten Semarang Tahun 2016-2020

NO	URAIAN	SATUAN	TAHUN				
			2016	2017	2018	2019	2020
1	Buku Statistik	Dok	6	6	6	6	6
2	Buku PDRB Kabupaten	Dok	1	2	3	3	3

Sumber: Dinas Komunikasi dan Informatika, 2021

1. Kurun waktu Tahun 2016-2020 Kabupaten Semarang bekerjasama dengan Badan Pusat Statistik Kabupaten Semarang menyusun 6 (enam) dokumen publikasi statistik daerah, yaitu: Statistik Pembangunan Daerah Kabupaten Semarang; Statistik Pembangunan Daerah Kecamatan; Indeks Sosial Ekonomi; Indikator Ketenagakerjaan dan Kesejahteraan Rakyat; Profil Kesejahteraan Petani; Perkembangan Harga Konsumen dan Inflasi.
2. Tahun 2020 tersusun 3 dokumen PDRB Kabupaten, yaitu: Analisis Indikator Ekonomi; Statistik Sektor sebagai Basis Data Informasi Pembangunan Daerah; dan Analisis Pembangunan Manusia.

2.1.3.2.15. Urusan Pemerintahan Bidang Persandian

Undang-Undang Nomor 23 Tahun 2014 menetapkan bahwa urusan persandian adalah urusan pemerintahan konkuren yang bersifat wajib bagi seluruh pemerintah daerah di tingkat provinsi, kabupaten, dan kota. Dalam RPJMD periode sebelumnya sebagaimana pembagian urusan pemerintahan antara Pemerintah, Pemerintah Provinsi dan Pemerintah Kabupaten/Kota, persandian bukan menjadi urusan tersendiri melainkan menjadi bagian dari urusan Otonomi Daerah, Pemerintahan Umum, Administrasi Keuangan Daerah, Perangkat Daerah, Kepegawaian dan Persandian. Urusan Persandian baru dilaksanakan Tahun 2017.

Sampai dengan Tahun 2020, persentase perangkat daerah yang telah menggunakan sandi dalam komunikasi Perangkat Daerah sebesar 2,17%.

Hal ini sejalan dengan ketentuan pemerintah bahwa setiap perangkat daerah harus mengamankan informasi penting yang dimiliki supaya tidak diketahui oleh orang lain dalam dunia teknologi informasi.

2.1.3.2.16. Urusan Pemerintahan Bidang Kebudayaan

1. Jumlah Grup Kesenian Aktif

Pada Tahun 2020 jumlah grup kesenian di Kabupaten Semarang sejumlah 3.926 grup, atau bertambah sejumlah 20 grup kesenian dari Tahun 2019 yang sebanyak 3.906 grup kesenian. Peningkatan jumlah grup kesenian disebabkan beberapa hal antara lain:

- a. Kebijakan Pemerintah Daerah yang memberikan hibah kepada grup kesenian, sehingga meningkatkan minat masyarakat untuk mendirikan grup kesenian dan melegalkannya melalui pengesahan organisasi yang dikeluarkan oleh Dinas Pendidikan, Kebudayaan, Kepemudaan dan Olahraga.
- b. Peran serta pamong budaya yang memberikan pembinaan pada organisasi kesenian untuk mendaftarkan organisasinya.
- c. Berkembangnya teknologi informasi komunikasi sehingga memudahkan masyarakat untuk memperoleh informasi demi pengembangan kesenian di Kabupaten Semarang.
- d. Meningkatnya kesadaran masyarakat untuk membentuk organisasi kesenian baru yang berkualitas bagi pengembangan kreativitas kesenian daerah.
- e. Meningkatnya penyelenggaraan event-event festival seni dan budaya yang difasilitasi oleh Pemerintah Daerah dalam bentuk virtual dimasa Pandemi COVID-19.

Keragaman grup kesenian di Kabupaten Semarang sebagai berikut:

Tabel 2.58 Keragaman Grup Kesenian Kabupaten Semarang Tahun 2019-2020

NO	JENIS SENI	SATUAN	2019	2020
1	Tari Tradisional	Grup	1.307	1.327
2	Tari Modern	Grup	111	111
3	Pertunjukan Rakyat	Grup	486	486
4	Musik Religius	Grup	916	916
5	Musik Modern	Grup	715	715
6	Teater	Grup	223	223
7	Pedalangan	Grup	97	97
8	Seni Rupa	Grup	51	51

Sumber: Dinas Pendidikan, Kebudayaan, Kepemudaan dan Olahraga Kabupaten Semarang, 2021

2. Rata-rata SPM Kesenian

Keberhasilan pelayanan dibidang kesenian dinilai melalui capaian

Indikator Rata-rata SPM Kesenian sesuai dengan Peraturan Menteri Pendidikan dan Kebudayaan Nomor 85 Tahun 2013 tentang Standar Pelayanan Minimal Bidang Kesenian. Rata-rata SPM Bidang Kesenian tercapai 100%. Ini artinya Pemerintah Kabupaten Semarang telah melaksanakan pelayanan di bidang kesenian sesuai dengan standar SPM yang ditetapkan oleh Pemerintah. Tercapainya SPM Bidang Kesenian didukung dengan adanya festival seni dan budaya.

Pada Tahun 2020 karena adanya pandemi COVID-19 maka kegiatan festival seni dan budaya dilaksanakan secara virtual sehingga dapat mengatasi kesulitan pentas para seniman yang terdampak pandemi COVID-19.

3. Jumlah Cagar Budaya yang Dilestarikan

Benda, Situs dan Kawasan Cagar Budaya yang Dilestarikan selama kurun waktu lima tahun terakhir mengalami peningkatan. Hal ini menunjukkan bahwa pelestarian terhadap benda, situs dan cagar budaya telah ditangani secara terpadu antara masyarakat dengan Pemerintah Daerah.

Sampai dengan Tahun 2020, jumlah cagar budaya yang dilestarikan sebanyak 1.264 buah, bertambah 36 buah penemuan benda cagar budaya baru jika dibandingkan Tahun 2019 sebanyak 1.228 buah. Cagar budaya ini berupa benda bergerak dan tidak bergerak.

Tabel 2.59 Cagar Budaya Kabupaten Semarang Tahun 2019-2020

NO	JENIS	SATUAN	2019	2020
I	Cagar Budaya Bergerak			
1	Artefac	Buah	352	352
2	Pusaka	Buah	82	82
3	Arca/ Patung	Buah	272	272
4	Peninggalan Lain	Buah	435	435
II	Cagar Budaya Tidak Bergerak			
1	Benteng	Buah	2	2
2	Bangunan Kolonial	Buah	35	35
3	Gereja / masjid	Buah	36	36
4	Bangunan lain (candi, petirtaan, stasiun, dll)	Buah	14	50

Sumber: Dinas Pendidikan, Kebudayaan, Kepemudaan dan Olahraga Kabupaten Semarang, 2021

Agar cagar budaya di Kabupaten Semarang pada saat ini tidak lepas/hilang maka sangat perlu adanya sebuah bangunan yang berupa museum yang representatif untuk menyimpan, merawat dan memamerkan warisan budaya Kabupaten Semarang dan sebagai upaya pelestariannya.

2.1.3.2.17. Urusan Pemerintahan Bidang Perpustakaan

1. Jumlah Perpustakaan

Jumlah Perpustakaan Kabupaten Semarang Tahun 2016-2020 selalu meningkat, yaitu dari 1.120 unit Tahun 2016 meningkat menjadi 1.130 unit

Tahun 2020. Perpustakaan di Kabupaten Semarang sebagian belum sesuai standar nasional perpustakaan utamanya perpustakaan desa dan sekolah dasar yang disebabkan kurangnya luas ruangan dan koleksi, selain itu permasalahan yang dihadapi adalah kurangnya tenaga pengelola perpustakaan desa dan sekolah dasar.

Tabel 2.60 Jumlah Perpustakaan Tahun 2016-2020

NO	URAIAN	SATUAN	2016	2017	2018	2019	2020
1	SD	Sekolah	475	475	475	476	476
2	MI	Sekolah	129	129	129	129	129
3	SMP	Sekolah	94	94	94	94	94
4	MTs	Sekolah	37	37	37	37	37
5	SMA	Sekolah	25	25	25	25	25
6	MA	Sekolah	7	7	7	7	7
7	SMK	Sekolah	28	28	28	28	28
8	Perpustakaan Keliling	Pos	130	135	137	137	137
9	Instansi Pemerintah	Unit	25	25	25	25	25
10	Perguruan Tinggi	PT	2	2	2	2	2
11	Umum	Desa	168	168	168	170	170
	Jumlah		1.120	1.125	1.127	1.130	1.130

Sumber: Dinas Kearsipan dan Perpustakaan Kabupaten Semarang, 2021

2. Jumlah Pengunjung Perpustakaan

Tabel 2.61 Jumlah Pengunjung Perpustakaan Tahun 2016-2020

URAIAN	SATUAN	2016	2017	2018	2019	2020
Laki-laki	Orang	67.299	68.547	73.417	77.896	53.241
Perempuan	Orang	78.261	80.589	75.789	71.550	
Jumlah		145.560	149.136	149.206	149.446	53.241

Sumber: Dinas Kearsipan dan Perpustakaan Kabupaten Semarang, 2021

Jumlah pengunjung perpustakaan tahun 2020 mengalami penurunan. Hal ini disebabkan adanya Pandemi COVID-19, sehingga pelayanan perpustakaan mengalami pengurangan jam kunjungan bahkan ditutup.

3. Jumlah Koleksi Buku

Koleksi buku yang tersedia di Perpustakaan Daerah Kabupaten Semarang Tahun 2016-2020 terus meningkat. Selengkapnya disajikan dalam Tabel berikut:

Tabel 2.62 Koleksi Buku yang Tersedia di Perpustakaan Daerah Kabupaten Semarang Tahun 2016-2020

URAIAN	SATUAN	2016	2017	2018	2019	2020
Koleksi Perpustakaan Buku	Judul	40.690	41.458	41.734	39.156	39.472
	Eksemplar	77.653	79.257	80.377	78.662	79.294

Sumber: Dinas Kearsipan dan Perpustakaan Kabupaten Semarang, 2020

2.1.3.2.18. Urusan Pemerintahan Bidang Kearsipan

Tabel 2.63 Kearsipan Kabupaten Semarang Tahun 2016-2020

URAIAN	2016	2017	2018	2019	2020
Peningkatan SDM pengelola kearsipan	2,00	2,00	70,00	80,00	53,00
Pengelolaan arsip secara baku	73,00	96,96	85,20	97,20	104,00

Sumber: Dinas Kearsipan dan Perpustakaan Kabupaten Semarang, 2020

1. Peningkatan SDM pengelolaan kearsipan Tahun 2016-2019 terus meningkat, namun Tahun 2020 terjadi penurunan. Hal ini disebabkan adanya *refocusing* anggaran untuk penanganan COVID-19.
2. Pengelolaan arsip secara baku dapat tercapai 104 % hal ini disebabkan karena dari target 54 OPD/Kecamatan/Desa yang mengelola arsip secara baku, pada pelaksanaannya terealisasi 56 karena ada penambahan 2 Desa sehingga mengalami peningkatan capaian kinerja dari target yang telah ditentukan.

Urusan pemerintahan bidang kearsipan juga dilaksanakan oleh Sekretariat DPRD yang bertujuan untuk memberikan pelayanan informasi kepada publik pada umumnya dan lebih khusus lagi kepada pegawai Sekretariat serta anggota DPRD berupa dokumentasi kegiatan (arsip) yang dilaksanakan oleh DPRD maupun Sekretariat DPRD dengan kegiatan Penyusunan dan Penerbitan Naskah Sumber Arsip, dan Penyediaan Sarana Layanan Informasi Arsip.

2.1.3.1. Urusan Pemerintahan Pilihan

2.1.3.3.1. Urusan Pemerintahan Bidang Kelautan dan Perikanan

Potensi sumber daya kelautan dan perikanan Kabupaten Semarang merupakan potensi yang dapat dioptimalkan pengelolaannya, demi mewujudkan kesejahteraan masyarakat Kabupaten Semarang, kelestarian sumber daya kelautan dan perikanan dan lingkungannya, serta peningkatan peran sektor kelautan dan perikanan dalam pembangunan ekonomi di Kabupaten Semarang.

Kegiatan perikanan terbagi menjadi dua yakni perikanan budidaya dan perikanan tangkap merupakan bagian dalam kegiatan perikanan. Perikanan budidaya berkembang pesat di seluruh wilayah Kabupaten Semarang, sedangkan perikanan tangkap terkonsentrasi di perairan Rawa Pening dan sekitarnya yang meliputi 4 (empat) wilayah kecamatan yaitu, Kecamatan Tuntang, Kecamatan Bawen, Kecamatan Ambarawa dan Kecamatan Banyubiru. Meskipun di luar itu terdapat juga kegiatan perikanan tangkap

di perairan umum lainnya, seperti sungai, cek-dam maupun embung. Perairan Umum Daratan (PUD) yang ada di Kabupaten Semarang meliputi 1 buah rawa yaitu Rawa Pening seluas 2.020 Ha, 88 sungai dengan luas +44,01 Ha, 45 buah Embung dengan luas +40,88 Ha, dan lahan-lahan marginal seluas +20 Ha tersebar disekitar Rawa Pening.

Tabel 2.64 Capaian Indikator Kinerja Urusan Kelautan dan Perikanan di Kabupaten Semarang 2018-2020

NO	INDIKATOR	SATUAN	2018	2019	2020
1	Persentase peningkatan hasil produksi perikanan	%	0,70	0,20	-14,75
2	Cakupan bina kelompok tani nelayan	%	68,63	82,35	82,35
3	Persentase pemenuhan kebutuhan konsumsi ikan	%	49,78	49,90	35,92

Sumber: Dinas Pertanian, Perikanan dan Pangan Kabupaten Semarang, 2021

1. Persentase Peningkatan Hasil Produksi Perikanan

Hasil produksi perikanan di Kabupaten Semarang Tahun 2020 mengalami penurunan yang sangat tajam jika dibandingkan Tahun 2018 dan 2019, yaitu sebesar -14,75%. Penurunan tersebut disebabkan: (1) Terjadinya banjir yang mengakibatkan gagal panen dan hilangnya satu periode tebar sehingga potensi produksi ikan hilang; (2) Penurunan produksi ikan yang disebabkan oleh tersendatnya pasokan pakan pelet di pasaran; (3) Dampak pandemi COVID-19 yang menyebabkan tingginya harga pakan dan tersendatnya pemasaran sehingga mengurangi permodalan pembudidaya ikan; dan (4) Penataan karamba di Rawa Pening oleh BBWS Kementerian PUPR.

Salah satu upaya yang dilakukan adalah dengan memberikan hibah berupa percontohan budidaya ikan nila dan lele kepada kelompok pembudidaya ikan melalui kegiatan pendampingan pada kelompok tani pembudidaya ikan, mengajukan bantuan dana ke Direktorat Jenderal Perikanan Budidaya Kementerian Kelautan dan Perikanan untuk pembudidaya ikan konsumsi dan non konsumsi agar dapat melakukan budidaya secara optimal.

2. Cakupan Bina Kelompok Tani Nelayan

Pada Tahun 2020 persentase cakupan bina kelompok tani nelayan mengalami peningkatan dibandingkan pada Tahun 2018. Dimana pada Tahun 2018 sebesar 68,83% meningkat menjadi 82,35% pada Tahun 2020. Peningkatan ini dikarenakan pembinaan terhadap kelompok tani nelayan yang bernama Kelompok Usaha Bersama (KUB sebanyak 25 kelompok dari

51 kelompok di wilayah danau Rawa Pening.

3. Persentase Pemenuhan Kebutuhan Konsumsi Ikan

Persentase pemenuhan kebutuhan konsumsi ikan Tahun 2020 mencapai 35,92%, menurun jika dibandingkan Tahun 2019 sebesar 49,90%. Hal ini dikarenakan adanya penurunan produksi ikan konsumsi baik dari usaha budidaya maupun tangkap. Selain itu pasokan ikan dari luar Kabupaten Semarang baik ikan tawar maupun ikan laut menurun selama pandemi COVID-19 ini.

2.1.3.3.2. Urusan Pemerintahan Bidang Pariwisata

1. Persentase Peningkatan Pendapatan Daerah Dari Sektor Pariwisata

Pendapatan daerah dari sektor pariwisata pada Tahun 2019 mencapai Rp9.334.786.000,00, pada Tahun 2020 pendapatan daerah dari sektor pariwisata hanya sebesar Rp5.574.727.000,00. Sehingga persentase pendapatan daerah dari sektor pariwisata menurun sebesar 40,28%.

Penurunan tersebut merupakan dampak dari pandemi COVID-19 dimana sektor pariwisata menjadi salah satu sektor paling terdampak, dimana harus melakukan penundaan dan/atau pembatasan di tempat-tempat umum, yang pada akhirnya berpengaruh terhadap jumlah kunjungan wisata. Beberapa Daya Tarik Wisata (DTW) tidak beroperasi, diantaranya:

- a. DTW. Pemandian Muncul dan DTW. Muncul Water Park tutup dari bulan April sampai dengan Desember 2020;
- b. DTW. Candi Gedongsongo dan DTW. Bukit Cinta tutup dari bulan April sampai dengan Juni 2020, dibuka kembali pada bulan Juli sampai dengan Desember 2020;
- c. DTW. Palagan Ambarawa tutup dari bulan April sampai dengan Juli 2020, dan dibuka kembali pada bulan Agustus sampai dengan Desember 2020.

2. Jumlah kunjungan wisata

Pandemi COVID-19 sangat berdampak pada merosotnya jumlah kunjungan wisata di Kabupaten Semarang. Kunjungan wisata Tahun 2020 menurun hampir 50% dari jumlah kunjungan wisata Tahun 2019, yaitu dari 3.510.280 wisatawan Tahun 2019 menjadi 1.826.429 wisatawan Tahun 2020. Kunjungan wisata Tahun 2020 terdiri dari 1.825.573 wisatawan domestik dan 856 wisatawan mancanegara.

2.1.3.3.3. Urusan Pemerintahan Bidang Pertanian

Tabel 2.65 Produktivitas Hasil Pertanian Per Tahun di Kabupaten Semarang 2016-2020

INDIKATOR	SATUAN	2016	2017	2018	2019	2020
Produktivitas Hasil Pertanian Per Tahun	Ku/ha	57,20	57,45	58,16	60,20	61,57
Cakupan Bina Kelompok Petani	%	6,47	32,35	32,35	48,50	52,61

Sumber: Dinas Pertanian, Perikanan dan Pangan Kabupaten Semarang, 2021

1. Produktivitas Hasil Pertanian Per Tahun

Produktivitas hasil pertanian di Kabupaten Semarang selama lima tahun terakhir menunjukkan tren positif. Pada Tahun 2020 produktivitas hasil pertanian mencapai 61,57 kuintal/hektar. Peningkatan tersebut disebabkan curah hujan sedang hampir sepanjang tahun sehingga daya tumbuh tanaman menjadi optimal dan meningkatkan panen.

Upaya untuk terus menaikkan produktivitas diantaranya dengan penyediaan prasarana pertanian seperti pembangunan Jaringan Irigasi Tersier/Tingkat Usaha Tani (JITUT), pembangunan irigasi air tanah dalam, pembangunan irigasi air tanah dangkal dan embung. Selain itu penggunaan bibit padi unggul dan penggunaan pupuk juga dapat meningkatkan produktivitas hasil pertanian.

2. Cakupan Bina Kelompok Tani

Cakupan bina kelompok tani adalah pembinaan kepada kelompok tani di wilayah Kabupaten Semarang. Cakupan bina kelompok tani Tahun 2016-2020 terus meningkat, yaitu dari 6,47% Tahun 2016 menjadi 52,61% Tahun 2020. Pada Tahun 2020 telah diberikan bantuan kepada kelompok tani sebanyak 311 kelompok, disamping juga tumbuhnya kelompok tani yang baru.

2.1.3.3.4. Urusan Pemerintahan Bidang Perdagangan

1. Ekspor Bersih Perdagangan

Tabel 2.66 Ekspor Bersih Perdagangan di Kabupaten Semarang Tahun 2016-2020

INDIKATOR	SATUAN	2016	2017	2018	2019	2020
Ekspor Bersih Perdagangan	US\$ 000	281.687,56	312.688,08	334.290,51	310.042,00	217.413,00

Sumber: Dinas Koperasi, UM, Perindag Kabupaten Semarang, 2020

Kegiatan ekspor-impor di Kabupaten Semarang didominasi tekstil dan produk turunannya, yaitu konveksi dan garmen. Tahun 2016-2020, ekspor bersih di Kabupaten Semarang menunjukkan angka yang fluktuatif. Pada Tahun 2020 ekspor bersih perdagangan di Kabupaten Semarang sebesar US\$217.413.000, menurun jika dibandingkan Tahun 2019. Hal ini sebagai

dampak pandemi COVID-19 yang menerpa dunia usaha di pasar global. Selain itu terdapat beberapa kendala yang mempengaruhi kegiatan ekspor/impor, antara lain:

- a. Regulasi yang diterbitkan cenderung dinamis (penerbitan Undang-Undang Nomor 11 Tahun 2020);
- b. Kualitas dan kuantitas produk ekspor yang kurang stabil;
- c. Peluang pasar ekspor yang belum semua dimanfaatkan;
- d. Nilai tukar mata uang yang fluktuatif;
- e. Menurunnya permintaan pasar;
- f. Keterbatasan dalam berkreasi, berinovasi untuk mengembangkan produk ekspor;
- g. Keterbatasan barang modal, bahan baku dan bahan penolong yang diproduksi dalam negeri.
- h. Adanya produk gagal/*reject* yang kurang sesuai dengan spesifikasi order.

Sebagai catatan berdasarkan Undang-Undang Nomor 23 Tahun 2014 tentang Pemerintah Daerah pada matrik pembagian urusan pemerintahan bidang perdagangan, menyatakan bahwa penerbitan surat keterangan asal dan penerbitan angka pengenal importir menjadi domain provinsi. Sehingga implikasi yang terjadi adalah fasilitasi, pembinaan dan pelaporan kegiatan ekspor dan/atau impor menjadi kewenangan provinsi dengan tembusan kabupaten/kota.

Pemerintah Kabupaten Semarang mendukung perluasan pasar-pasar baru dan juga diversifikasi komoditas ekspor melalui fasilitasi bagi pelaku usaha mikro untuk mengikuti pameran yang berskala nasional.

2.1.3.3.5. Urusan Pemerintahan Bidang Perindustrian

1. Persentase Pembinaan Kelompok Industri

Persentase pembinaan kelompok industri Tahun 2020 telah mencapai 20%, yaitu sebanyak 55 kelompok industri yang dibina dari 267 kelompok/sentra industri yang tersebar di Kabupaten Semarang. Kelompok industri yang terbina Tahun 2020 sebagai berikut:

- a. Kelompok industri gula aren di Tengaran dan Suruh;
- b. Kelompok industri makanan olahan kue di Ambarawa, Jambu, Bandungan, Sumowono;
- c. Kelompok industri kerajinan di Ungaran Barat dan Ungaran Timur;
- d. Kelompok industri souvenir di Ambarawa, Banyubiru, Tuntang, Tengaran, Ungaran Barat;

- e. Kelompok industri pengolahan sampah di Ungaran Barat, Ungaran Timur, Bandungan, Bawen, Tuntang;
- f. Kelompok industri kopi di Jambu, Banyubiru, Sumowono dan Ungaran Barat;
- g. Kelompok industri logam di Bawen, Pringapus, Bergas dan Ambarawa;
- h. Kelompok makanan olahan di Suruh, Susukan, Kaliwungu, Bancak;
- i. Kelompok makanan olahan di Jambu, Bandungan, Bawen dan Ambarawa;
- j. Kelompok kerajinan di Tengaran, Banyubiru, Ambarawa, Bawen, dan Tuntang.

2. Persentase Peningkatan Jumlah Industri Kecil yang Berizin

Industri memiliki peran yang cukup penting dalam mendorong pertumbuhan ekonomi, stabilitas sosial dan pengembangan sektor swasta yang dinamis. Terlebih lagi IKM dinilai sebagai sektor yang tangguh dalam menjalankan usahanya di tengah ketidakpastian perekonomian global. Salah satu cara untuk meningkatkan persentase peningkatan jumlah industri kecil berizin adalah mendorong pelaku usaha mikro yang bergerak di bidang industri dan sudah memiliki izin usaha mikro untuk dapat meningkatkan kapasitas izinnya menjadi izin usaha industri serta menyederhanakan proses perizinan industri melalui serangkaian peraturan perundangan.

Jumlah industri kecil Tahun 2019 sebanyak 1.773 industri, meningkat menjadi 1.791 industri pada Tahun 2020, yang berarti selama Tahun 2020 hanya terdapat peningkatan sebanyak 18 unit usaha. Jika dibandingkan Tahun 2019, persentase peningkatan industri kecil berizin sebesar 1,01%. Peningkatan tersebut di bawah target yang ditetapkan (2%), karena:

- a. Pandemi COVID-19 menyebabkan pengusaha industri kecil lebih berfokus pada keberlangsungan usaha, bukan pada aspek legalitas;
- b. Bantuan penanganan COVID-19 kepada industri kecil hanya mensyaratkan IUM atau Surat Keterangan Usaha dari Desa, tidak mensyaratkan izin usaha industri;
- c. Belum adanya sinkronisasi aturan dan sistem antara *Online Single Submission* (OSS) dengan Sistem Informasi Industri Nasional (SIINAS) Kementerian Perindustrian;
- d. Proses pemenuhan komitmen di SIINAS belum berjalan secara optimal, salah satunya karena Pandemi COVID-19 yang membuat admin SIINAS di tingkat kementerian tidak bisa menindaklanjuti

proses di sistem.

2.1.3.3.6. Urusan Pemerintahan Bidang Transmigrasi

Jumlah kuota transmigrasi hingga saat ini bergantung pada kuota dari pemerintah pusat. Animo pendaftar transmigrasi lebih besar dari pada kuota yang ditetapkan pemerintah pusat dan hingga saat ini program transmigrasi dari pemerintah adalah pola transmigrasi umum.

1. Peningkatan SDM Calon Transmigrasi

Capaian realisasi pada indikator kinerja peningkatan SDM calon transmigrasi tidak mencapai target yang ditetapkan Tahun 2019 sebesar 40 orang. Realisasi yang dicapai hanya sebesar 20 orang, hal ini dikarenakan kuota yang didapatkan Kabupaten Semarang untuk memberangkatkan calon transmigrasi hanya 20 orang dan yang menentukan kuota transmigran adalah Pemerintah Provinsi/Pemerintah Pusat.

2. Peningkatan kerjasama antar wilayah, antar pelaku dan antar sektor dalam rangka pengembangan kawasan transmigrasi

Realisasi pada indikator kinerja peningkatan kerjasama antar wilayah, antar pelaku dan antar sektor dalam rangka pengembangan kawasan transmigrasi hanya 2 provinsi dari target yang ditetapkan 3 provinsi. Capaian realisasi ini menurun dibandingkan Tahun 2018 sebanyak 3 provinsi, hal ini disebabkan jumlah animo pendaftar transmigran lebih banyak namun kuota daerah yang disediakan oleh pemerintah provinsi atau pusat terbatas sehingga jumlah pendaftar yang lebih banyak dari Tahun 2018 tidak bisa ditampung untuk mengikuti kegiatan transmigrasi tersebut.

Tahun 2020 kegiatan transmigrasi harus ditunda pelaksanaannya ke Tahun 2021 berdasarkan Surat dari Direktur Jenderal Penyiapan Kawasan dan Pembangunan Permukiman Transmigrasi Kementerian Desa PDT dan Transmigrasi RI tanggal 6 April 2020, Nomor B.656/PKT.04.01/IV/2020, perihal perpindahan dan penempatan transmigrasi Tahun 2020 sehubungan dengan COVID-19.

2.1.3.4. Unsur Pendukung Urusan Pemerintahan

2.1.3.4.1. Sekretariat Daerah

Tabel 2.67 Capaian Kinerja Sekretariat Daerah Kabupaten Semarang Tahun 2016-2020

NO	URUSAN DAN INDIKATOR	SAT	CAPAIAN KINERJA				
			2016	2017	2018	2019	2020
1	Realisasi Indikator Kinerja yang tercapai sesuai target	%	96,92	71,43	84,62	78,02	71,42
2	Skor evaluasi SAKIP	skor	CC	CC	CC	CC	B

NO	URUSAN DAN INDIKATOR	SAT	CAPAIAN KINERJA				
			2016	2017	2018	2019	2020
3	Persentase peningkatan kualitas penyusunan LPPD	%	100	100	100	100	100
4	Indeks Kepuasan Masyarakat	%	88,97	88,97	83,02	84,50	86,00

Sumber: Sekretariat Daerah Kabupaten Semarang, 2021

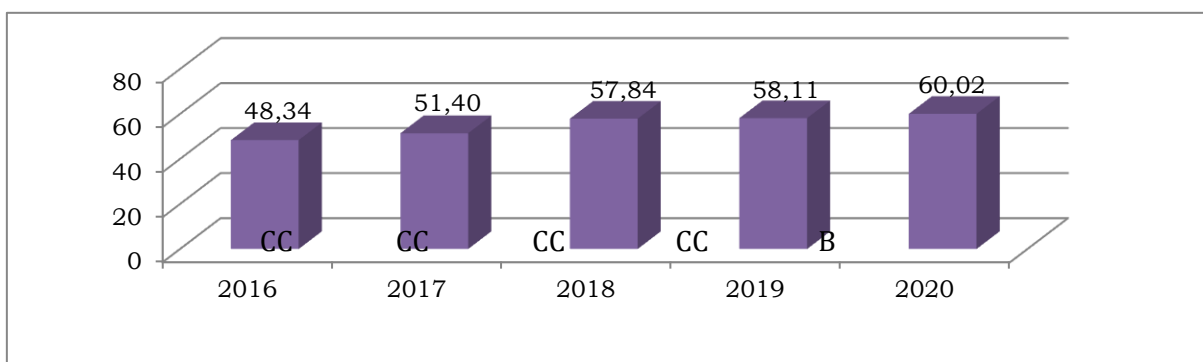
1. Realisasi Indikator Kinerja Yang Tercapai Sesuai Target

Indikator kinerja merupakan kriteria/alat ukur kuantitatif maupun kualitatif untuk menggambarkan tingkat pencapaian tujuan dan sasaran organisasi. Indikator Kinerja Utama (IKU) Tahun 2016-2021 ditetapkan dalam Peraturan Daerah Kabupaten Semarang Nomor 15 Tahun 2016 tentang Rencana Pembangunan Jangka Menengah Daerah (RPJMD) Kabupaten Semarang Tahun 2016-2021 dan Peraturan Bupati Semarang Nomor 73 Tahun 2016 tentang Indikator Kinerja Utama Pemerintah Kabupaten Semarang Tahun 2016-2021.

Capaian realisasi indikator kinerja yang tercapai sesuai target pada Tahun 2020 mengalami penurunan dibandingkan pada Tahun 2019. Capaian pada Tahun 2019 sudah dapat mencapai 78,02%, namun pada Tahun 2020 realisasi capaian hanya mencapai 71,42%.

2. Skor Evaluasi SAKIP

Akuntabilitas kinerja pembangunan menjadi salah satu kriteria menuju tata kelola pemerintahan yang baik dan bersih. Salah satu indikator untuk mengukur akuntabilitas kinerja pembangunan adalah skor evaluasi SAKIP. Pemerintah Kabupaten Semarang terus berupaya meningkatkan akuntabilitas kinerja pembangunannya, hal ini tercermin dari meningkatnya Skor Evaluasi SAKIP selama kurun waktu 2016-2020 dimana pada Tahun 2016 Skor Evaluasi SAKIP masih mencapai C, Tahun 2017 sampai dengan 2019 meningkat menjadi CC, dan pada Tahun 2020 Pemerintah Kabupaten Semarang berhasil mencapai skor B (60,02) sesuai dengan target yang telah ditetapkan. Capaian tersebut menunjukkan tingkat efektivitas dan efisiensi penggunaan anggaran dibandingkan dengan capaian kinerjanya, kualitas pembangunan budaya kinerja birokrasi dan penyelenggaraan pemerintahan yang berorientasi pada hasil di Pemerintah Kabupaten Semarang telah menunjukkan hasil yang baik.



Sumber: Sekretariat Daerah Kabupaten Semarang, 2021

Gambar 2. 40 Perkembangan Skor SAKIP Kabupaten Semarang Tahun 2016-2020

Meskipun telah mencapai target, masih perlu upaya untuk meningkatkan nilai SAKIP, yang dimulai dari proses perencanaan dalam menentukan tujuan, sasaran, program, kegiatan pembangunan daerah, beserta indikator kinerjanya agar relevan, selaras, dan konsisten.

3. Persentase Peningkatan Kualitas Penyusunan LPPD

Laporan Penyelenggaraan Pemerintah Daerah (LPPD) merupakan laporan atas penyelenggaraan pemerintahan daerah selama 1 (satu) tahun anggaran berdasarkan RKPD. LPPD menggambarkan kinerja urusan yang ditangani oleh Pemerintah Daerah, untuk itu Kementerian Dalam Negeri menetapkan Indikator Kinerja Kunci (IKK) untuk masing-masing urusan.

Persentase peningkatan kualitas penyusunan LPPD Kabupaten Semarang Tahun 2016-2020 sebesar 100%, hal ini ditunjukkan dengan semua IKK dalam LPPD Kabupaten Semarang dapat terisi/tidak ada TDI (tidak dapat dinilai), artinya kualitas keterisian adalah 100%.

4. Indeks Kepuasan Masyarakat

Indeks Kepuasan Masyarakat Kabupaten Semarang Tahun 2016-2017 sebesar 88,97%, menurun menjadi 83,02% pada Tahun 2018 yang disebabkan karena adanya perubahan peraturan tentang pedoman penyusunan survei kepuasan masyarakat. Evaluasi penyelenggaraan pelayanan publik Tahun 2016-2017 berdasarkan Peraturan Menteri Pendayagunaan Aparatur Negara dan Reformasi Birokrasi Nomor 16 Tahun 2014 tentang Pedoman Penyusunan Survei Kepuasan Masyarakat Terhadap Penyelenggaraan Pelayanan Publik, sedangkan evaluasi Tahun 2018 menggunakan Peraturan Menteri Pendayagunaan Aparatur Negara dan Reformasi Birokrasi Nomor 14 Tahun 2017 tentang Pedoman Penyusunan Survei Kepuasan Masyarakat Unit Penyelenggara Pelayanan Publik. Pada peraturan lama semua lembaga mempunyai Maklumat Pelayanan

sedangkan peraturan yang baru Maklumat Pelayanan diganti dengan sarana prasarana untuk difabel, sedang sarana prasarana lembaga pemerintah untuk difabel masih kurang.

Berdasarkan peraturan tersebut, nilai Indeks Kepuasan Masyarakat Kabupaten Semarang tahun 2018 menjadi 83,02% dan terus meningkat sampai dengan Tahun 2020 sebesar 86,00%. Meskipun mengalami peningkatan, masih diperlukan upaya untuk terus memperbaiki pelayanan kepada masyarakat utamanya untuk penyediaan sarana prasarana untuk difabel.

2.1.3.4.2. Sekretariat DPRD

Sekretariat DPRD merupakan bagian integral dari pemerintah daerah yang keberadaannya tidak terpisahkan dengan kinerja DPRD. Sekretariat DPRD adalah perangkat daerah yang merupakan unsur pelayanan administrasi terhadap DPRD, yang meliputi penyelenggaraan administrasi kesekretariatan DPRD, penyelenggaraan administrasi keuangan DPRD, mendukung pelaksanaan tugas dan fungsi DPRD, serta penyediaan dan pengkoordinasian tenaga ahli yang diperlukan oleh DPRD.

Melihat kedudukan, tugas dan fungsi Sekretariat DPRD tersebut maka dapatlah dikatakan bahwa Sekretariat DPRD mempunyai peranan yang sangat penting dan turut menentukan efektifitas pelaksanaan fungsi DPRD, artinya bahwa efektifitas pelaksanaan tugas dan fungsi Sekretariat Daerah dapat menentukan efektifitas pelaksanaan fungsi DPRD. Oleh karena itu, untuk mewujudkan atau meningkatkan efektifitas DPRD maka Sekretariat DPRD harus dapat berperan maksimal sesuai dengan tugas dan fungsinya.

Dalam melakukan tugas dan kewajibannya untuk mendukung kegiatan DPRD, Sekretariat daerah menjalankan program untuk memfasilitasi kegiatan-kegiatan yang akan dilakukan oleh DPRD antara lain:

- a. Pembahasan Rancangan Peraturan;
- b. Hearing/Dialog dan Koordinasi dengan Pejabat Pemerintah Daerah dan Tokoh Masyarakat/Tokoh Agama;
- c. Rapat-Rapat Alat Kelengkapan Dewan;
- d. Rapat-Rapat Paripurna;
- e. Kegiatan Reses;
- f. Kunjungan Kerja Pimpinan dan Anggota DPRD dalam Daerah;
- g. Peningkatan Kapasitas Pimpinan dan Anggota DPRD;
- h. Penyediaan Jaminan Pemeliharaan Kesehatan Pimpinan DPRD dan Anggota DPRD;

- i. Kunjungan Kerja Pimpinan dan Anggota DPRD Luar Daerah.

2.1.3.5. Unsur Penunjang Urusan Pemerintahan

2.1.3.5.1. Perencanaan

1. Persentase Usulan Kegiatan berbasis Musrenbang yang Tertuang dalam RKPD

Persentase usulan kegiatan berbasis Musrenbang yang tertuang dalam RKPD telah mencapai target yang ditetapkan. Usulan masyarakat melalui Musrenbang sebanyak 99,60% telah tertuang dalam dokumen RKPD, meningkat dibandingkan Tahun 2019 sebesar 88,05%. Persentase usulan musrenbang yang tidak tertuang dalam RKPD hanya 0,40%, hal ini karena masih ada usulan dari masyarakat yang bukan merupakan kewenangan Pemerintah Daerah. Peningkatan tersebut menggambarkan semakin meningkatnya pemahaman masyarakat akan pentingnya musrenbang.

Capaian tersebut tidak lepas dari upaya-upaya yang telah dilakukan BARENLITBANGDA, diantaranya:

- a. BARENLITBANGDA telah menyusun buku “Panduan Musyawarah Perencanaan Pembangunan (Musrenbang) Kelurahan, Kecamatan, Forum Perangkat Daerah dan Kabupaten Dalam Rangka Penyusunan Rencana Kerja Pemerintah Daerah Kabupaten Semarang” yang bertujuan untuk memberikan panduan kepada Perangkat Daerah dan masyarakat Kabupaten Semarang dalam mengusulkan kegiatan maupun aspirasi dalam Musrenbang.
- b. Penyebaran informasi dan asistensi pelaksanaan Musrenbang secara efektif dan terencana.

2. Tersedianya Dokumen Perencanaan RKPD yang Telah Ditetapkan PERKADA

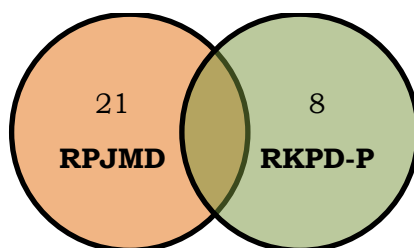
Rencana Kerja Pembangunan Daerah (RKPD) merupakan dokumen perencanaan tahunan. Kabupaten Semarang setiap tahun telah menyusun RKPD yang ditetapkan dengan Peraturan Bupati. Pada Tahun 2020, telah disusunnya dua dokumen, yaitu:

- a. Peraturan Bupati Semarang Nomor 54 Tahun 2020 tentang Rencana Kerja Pemerintah Daerah Kabupaten Semarang Tahun 2021;
- b. Peraturan Bupati Semarang Nomor 60 Tahun 2020 tentang Perubahan Atas Peraturan Bupati Semarang Nomor 43 Tahun 2019 tentang Rencana Kerja Pemerintah Daerah Kabupaten Semarang Tahun 2020.

3. Penjabaran Program RPJMD ke dalam RKPD

Dalam sebuah perencanaan, konsistensi antar dokumen sangat

penting. Penjabaran program RPJMD Kabupaten Semarang Tahun 2016-2021 ke dalam Perubahan RKPD Kabupaten Semarang Tahun 2020 sebanyak 166 program dari 174 program telah tertuang dalam RKPD (88,77%). Masih terdapat 8 program RKPD (4,28%) yang tidak terdapat dalam RPJMD.



Sumber: BARENLITBANGDA Kabupaten Semarang, 2021

Gambar 2.41 Konsistensi Program Perubahan RKPD dengan RPJMD Tahun 2020

Ketindakkonsistenan tersebut disebabkan adanya kebijakan Pemerintah Pusat dalam melaksanakan ketentuan Pasal 232 ayat (1) Undang-Undang Nomor 23 Tahun 2014 tentang Pemerintah Daerah yang kemudian terbit Peraturan Pemerintah No. 18 Tahun 2016 tentang Perangkat Daerah terdapat perubahan SOTK di Kabupaten Semarang, beberapa Program muncul setelah perubahan SOTK Baru, dan belum ada di RPJMD Kabupaten Semarang Tahun 2016-2021. Delapan program RKPD yang tidak konsisten dengan RPJMD sebagai berikut:

- a. Program pengembangan, pengelolaan, dan konversi sungai, danau dan sumber daya air lainnya (PD pengampu: DPU);
- b. Program pengelolaan areal pemakaman (PD pengampu: DPU);
- c. Program peningkatan kualitas dan akses informasi sumberdaya alam dan lingkungan hidup (PD pengampu: DLH);
- d. Program pengelolaan keragaman budaya (PD pengampu: Disdikbudpora);
- e. Program pengembangan kawasan budidaya laut, air payau, dan air tawar (PD pengampu: Dinas Pertanian, Perikanan dan Pangan);
- f. Program Penelitian dan Pengembangan (PD pengampu: Barenlitbangda);
- g. Program Pelayanan tata pemerintahan, ketentraman dan ketertiban masyarakat (PD pengampu: Kantor Kecamatan);
- h. Program pelayanan pembangunan dan kesejahteraan rakyat (PD pengampu: Kantor Kecamatan).

2.1.3.5.2. Keuangan

1. Opini BPK

Opini Badan Pemeriksa Keuangan (BPK) merupakan pernyataan profesional pemeriksa mengenai kewajaran informasi keuangan yang disajikan dalam laporan keuangan yang didasarkan pada empat kriteria yakni kesesuaian dengan standar akuntansi pemerintahan, kecukupan pengungkapan (*adequate disclosures*), kepatuhan terhadap peraturan perundang-undangan, dan efektivitas sistem pengendalian intern.

Wajar Tanpa Pengecualian (WTP) adalah salah satu jenis opini pemeriksaan atau audit keuangan yang dikeluarkan oleh Badan Pemeriksa Keuangan (BPK) Republik Indonesia. Diterimanya piagam WTP 5 tahunan dari kementerian keuangan, karena Kabupaten Semarang sudah 8 kali menerima opini WTP dari Badan Pemeriksa Keuangan sejak Tahun 2011. Audit keuangan Tahun 2020 belum dilakukan penilaian oleh BPK.

2. Kontribusi PAD terhadap Total APBD

Kontribusi Pendapatan Asli Daerah (PAD) terhadap total APBD Tahun 2020 sebesar 19,46%, melebihi target sebesar 17,35%. Capaian tersebut juga meningkat jika dibandingkan Tahun 2019 sebesar 18,56%.

2.1.3.5.3. Kepegawaian

Tabel 2.68 Capaian Indikator Urusan Kepegawaian di Kabupaten Semarang Tahun 2016-2020

NO	INDIKATOR	2016	2017	2018	2019	2020
1	Persentase Kesesuaian penempatan PNS dalam jabatan struktural	87,15	97,35	98,55	99,03	99,25
2	Persentase peningkatan disiplin pegawai	99,93	99,94	99,96	99,91	99,94
3	Persentase pemenuhan kebutuhan diklat PNS	88,70	97,79	98,21	102,37	132,50

Sumber: Badan Kepegawaian Daerah Kabupaten Semarang, 2021

1. Persentase Kesesuaian Penempatan PNS dalam Jabatan Stuktural

Salah satu aspek penting dalam pengelolaan sumber daya manusia adalah penempatan pegawai. Tujuan organisasi akan lebih mudah dicapai apabila pegawai dalam hal ini PNS ditempatkan pada posisi yang sesuai dengan kompetensi yang dimiliki.

Kesesuaian penempatan PNS dalam jabatan struktural Tahun 2020 sebesar 99,25%. Hal ini menunjukkan belum semua penempatan pejabat struktural sesuai dengan kualifikasi. Masih terdapat 5 orang pejabat pengawas (eselon IV) yang penempatannya belum memenuhi syarat minimal kualifikasi pendidikan (D3) karena yang bersangkutan diangkat sebelum berlakunya Peraturan Pemerintah Nomor 11 Tahun 2017 tentang

Manajemen PNS.

2. Persentase Peningkatan Disiplin Pegawai

Realisasi Tahun 2020 sebesar 99,94%, hal ini disebabkan karena masih terdapatnya PNS Kabupaten Semarang yang melakukan pelanggaran disiplin pada Tahun 2020. Pelanggaran disiplin yang dilakukan karena melanggar Peraturan Pemerintah Nomor 53 Tahun 2010 tentang Disiplin PNS (dengan SK Bupati Semarang) antara lain pelanggaran disiplin tingkat sedang sebanyak 1 orang yaitu penundaan kenaikan gaji berkala selama 1 tahun karena pelanggaran netralitas ASN, pelanggaran tingkat berat sebanyak 2 orang yaitu Pembebasan dari jabatan karena penyalahgunaan wewenang dan pemberhentian dengan hormat sebagai PNS tidak atas permintaan sendiri karena tidak masuk kerja tanpa alasan yang sah lebih dari 46 hari kerja. Sedangkan pelanggaran terhadap UU Nomor 5 Tahun 2014 tentang Aparatur Sipil Negara dan PP Nomor 11 Tahun 2017 tentang Manajemen PNS dilakukan oleh 2 orang PNS yang diberhentikan tidak dengan hormat sebagai PNS karena dipidana dengan pidana penjara berdasarkan putusan pengadilan yang telah memiliki kekuatan hukum tetap karena melakukan tindak pidana dengan hukuman pidana penjara paling singkat 2 tahun dan pidana yang dilakukan berencana.

2.1.3.5.4. Pendidikan dan Pelatihan

1. Persentase Pemenuhan Diklat PNS

Realisasi pemenuhan diklat sebesar 134,25%, realisasi pemenuhan diklat melebihi target dikarenakan kegiatan pengembangan kompetensi baik teknis maupun fungsional beralih dari klasikal ke *blended* atau *full e-learning* dengan adanya pandemi COVID-19 sehingga anggaran dapat dipergunakan bagi pengembangan kompetensi ASN.

2.1.3.5.5. Penelitian dan Pengembangan

Tabel 2.69 Capaian Indikator Penelitian dan Pengembangan di Kabupaten Semarang Tahun 2016-2020

NO	INDIKATOR	2016	2017	2018	2019	2020
1	Persentase pemanfaatan hasil kelitbangan	-	75,00	75,00	75,00	75,00
2	Persentase perangkat daerah yang difasilitasi dalam penerapan inovasi daerah	-	-	2,00	2,00	19,56

Sumber: Barenlitbangda Kabupaten Semarang, 2021

1. Persentase Pemanfaatan Hasil Kelitbangan

Indikator persentase pemanfaatan hasil kelitbangan pada Tahun 2017-2020 telah sesuai target sebesar 75%. Pada Tahun 2020, hasil kelitbangan

yang dapat ditindaklanjuti terdapat 3 (tiga) kajian yaitu Penyusunan Peraturan Daerah Inovasi Daerah, Sistem Informasi Pemetaan Hasil Penelitian dan Pengembangan serta Kajian Pengembangan Budaya Inovasi Daerah.

2. Persentase Perangkat Daerah yang Difasilitasi dalam Penerapan Inovasi Daerah

Persentase perangkat daerah yang difasilitasi dalam penerapan inovasi daerah pada Tahun 2020 mencapai 19,56%, kondisi tersebut melebihi dari target (2%). Perangkat Daerah yang telah difasilitasi dalam penerapan inovasi sebanyak 9 (sembilan) meliputi Dinas Kependudukan dan Pencatatan Sipil; Barenlitbangda; Dinas Koperasi, UMKM, Perindustrian dan Perdagangan; Dinas Penanaman Modal dan Pelayanan Perijinan Terpadu Satu Pintu; Dinas Pariwisata; Dinas Perhubungan; Dinas Kesehatan; Badan Keuangan Daerah serta Badan Kepegawaian Daerah.

Inovasi yang dilakukan di Kabupaten Semarang Tahun 2020, sebagai berikut:

Tabel 2.70 Inovasi di Kabupaten Semarang Tahun 2020

NO	JUDUL INOVASI	KLASTER COVID-19	BENTUK INOVASI	JENIS	URUSAN PEMERINTAH	TAHAPAN INOVASI	C-19
1	Angkot Resik Seko Covid-19 (ASIK COVID-19)	Transportasi Umum C-19	Pelayanan Publik	Digital	perhubungan	Uji Coba	Ya
2	Hospitality in new normal life	Hotel C-19	Pelayanan Publik	Non Digital	pariwisata	Penerapan	Ya
3	Culinary in new normal life	Restoran C-19	Pelayanan Publik	Non Digital	pariwisata	Penerapan	Ya
4	tourist attraction in new normal life	Tempat Wisata C-19	Pelayanan Publik	Non Digital	pariwisata	Uji Coba	Ya
5	Pelayanan Perijinan DPMPPTS Kabupaten Semarang Pada Masa Pandemi Covid 19	PTSP C-19	Pelayanan Publik	Digital	penanaman modal	Uji Coba	Ya
6	Pasar Tradisional Bersahabat (BERsiah, Sehat, Aman, Harga Bersaing dan hemAT)	Pasar Tradisional C-19	Pelayanan Publik	Non Digital	kesehatan, pangan, koperasi, UKM, perdagangan	Uji Coba	Ya
7	The New Normal Toko Swalayan – Corona Berlalu (Belanja Seperlunya)	Pasar Modern C-19	Pelayanan Publik	Non Digital	perdagangan	Uji Coba	Ya
8	Redistribusi Pejabat Pelaksana Pada Pemerintah Kabupaten Semarang Secara Online Melalui E-Mutasi	-	Pelayanan Publik	Digital	Kepegawaian	Penerapan	Tidak
9	Kenaikan Gaji Berkala (KGB) PNS	-	Tata Kelola Pemerintahan	Digital	Kepegawaian	Penerapan	Tidak

NO	JUDUL INOVASI	KLASTER COVID-19	BENTUK INOVASI	JENIS	URUSAN PEMERINTAH	TAHAPAN INOVASI	C-19
	Secara Online		Daerah				
10	Posyandu Adaptasi Kebiasaan Baru Melati 8 Dusun Kadilobo Desa Tegalwaton	-	Pelayanan Publik	Non Digital	kesehatan	Penerapan	Tidak
11	TARKOMAH OTW (dafTAR seKO oMAH, Obat Teko deWe)	Restoran C-19	Pelayanan Publik	Digital	kesehatan	Penerapan	Tidak
12	EBPHTB	-	Pelayanan Publik	Digital	Keuangan	Uji Coba	Tidak
13	e-SPPT	-	Pelayanan Publik	Digital	Keuangan	Penerapan	Tidak
14	Dashboard Monitoring Pajak Daerah Kabupaten Semarang	-	Pelayanan Publik	Digital	Keuangan	Penerapan	Tidak
15	Aji Welas (Akta jadi jika masuk permohonan sebelum jam sebelas)	-	Pelayanan Publik	Digital	administrasi kependudukan dan pencatatan sipil	Penerapan	Tidak
16	Balaputradewa (Bayi Lahir Pulang Beserta Akta Dengan Wajah Ceria)	-	Pelayanan Publik	Digital	administrasi kependudukan dan pencatatan sipil	Penerapan	Tidak
17	Aji Arum (Akta Jadi Antar Rumah)	-	Pelayanan Publik	Non Digital	administrasi kependudukan dan pencatatan sipil	Penerapan	Tidak
18	Pelayanan Online (Sipenduk Online)	-	Pelayanan Publik	Digital	administrasi kependudukan dan pencatatan sipil	Penerapan	Tidak
19	Gerakan Daerah dan Desa Percepatan Penanggulangan Kemiskinan (Gada Penangkis) di Kabupaten Semarang	-	Tata Kelola Pemerintahan Daerah	Non Digital	sosial	Penerapan	Tidak
20	Aplikasi SMARD (Sistem Informasi Manajemen Administrasi Desa/Kelurahan)	-	Pelayanan Publik	Digital	administrasi kependudukan dan pencatatan sipil	Penerapan	Tidak

Sumber: BARENLITBANGDA Kabupaten Semarang, 2021

2.1.3.6. Unsur Pengawasan Urusan Pemerintahan

2.1.3.6.1. Inspektorat Daerah

Pengawasan dilaksanakan untuk menjaga kinerja penyelenggaraan urusan pemerintahan daerah agar sesuai dengan regulasi, kebijakan dan peraturan yang berlaku. Tujuan pengawasan adalah untuk mencegah penyimpangan penyelenggaraan pemerintahan daerah, meningkatkan

kepercayaan masyarakat dan menindaklanjuti setiap pengaduan masyarakat secara responsif.

Agar mampu memberikan layanan *assurance* dan *advisory* untuk perbaikan manajemen risiko, tata kelola dan pengendalian penyelenggaraan pemerintahan, kapabilitas Aparat Pengawasan Intern Pemerintah (APIP) dituntut berada pada level 3 (terintegrasi) dan tingkat maturitas Sistem Pengendalian Intern Pemerintah (SPIP) berada pada level 3 (terdefinisi) sebagai pondasi agar mampu berperan sebagai konsultan yang profesional (*trusted advisor*) sebagai *strategic business partner* bagi manajemen.

Tabel 2.71 Capaian IKU Unsur Pengawasan Urusan Pemerintahan Tahun 2016-2020

IKU 2016-2021	2016	2017	2018	2019	2020
Kapasitas APIP dilihat dari skor IACM (level)	1	2	2	3	3
Skor Hasil Evaluasi SPIP (level)	2	2	2	3	3

Sumber: Inspektorat Kabupaten Semarang, 2021

1. Kapasitas APIP dilihat dari skor IACM

Kapabilitas Aparat Pengawasan Internal Pemerintah (APIP) adalah kemampuan untuk melaksanakan tugas-tugas pengawasan yang terdiri dari 3 (tiga) unsur yang saling terkait, yaitu kapasitas, kewenangan, dan kompetensi sumber daya manusia APIP yang harus dimiliki APIP agar dapat mewujudkan peran APIP secara efektif. Kapabilitas APIP dikelompokkan menjadi 5 (lima) tingkatan/level, yaitu: Level 1 (*initial*), Level 2 (*infrastructure*), Level 3 (*integrated*), Level 4 (*managed*), dan Level 5 (*optimizing*), yang dinilai berdasarkan *Internal Audit Capability Model* (IACM) yang mencakup enam elemen, yaitu: (1) Peran dan Layanan APIP (*Services and Role of Internal Auditing*); (2) Pengelolaan SDM (*People Management*); (3) Praktik Profesional (*Professional Practices*); (4) Akuntabilitas dan Manajemen Kinerja (*Performance Management and Accountability*); (5) Budaya dan Hubungan Organisasi (*Organizational Relationship and Culture*); dan (6) Struktur Tata Kelola (*Governance Structures*).

Kurun waktu 2016-2020 kapabilitas APIP dengan memperhatikan kuantitas dan kualitas sumber daya aparatur serta pemenuhan atas kendali mutu pengawasan dan standar pengawasan APIP terus meningkat. Tahun 2019, kapabilitas APIP Kabupaten Semarang telah mencapai Level 3 (terintegrasi). Penilaian tersebut merupakan hasil rewiu yang tercantum dalam Surat Deputi Bidang Pengawasan Penyelenggaraan Keuangan

Daerah, Direktorat Pengawasan Tata Kelola Pemerintah Daerah pada Badan Pengawasan Keuangan dan Pembangunan (BPKP) Nomor LHR-647/D3.04/2/2019 tanggal 26 Desember 2019 perihal Laporan Reviu atas Hasil Penjaminan Kualitas Penilaian Mandiri Kapabilitas APIP Level 3 pada Inspektorat Kabupaten Semarang serta dapat mempertahankan Level kapabilitas APIP atas Hasil Penjaminan Kualitas Penilaian Mandiri pada saat ekspose di BPKP RI Jakarta.

Pada Tahun 2020 Kabupaten Semarang belum mengajukan penilaian kembali terkait Kapabilitas APIP Ke Badan Pengawasan Keuangan dan Pembangunan (BPKP). Hal ini dikarenakan pada tahun sebelumnya, Inspektorat sudah mencapai target penilaian Kapabilitas APIP yaitu berada di level 3.

Kapabilitas APIP Level 3 menunjukkan bahwa praktik profesional dan audit internal telah ditetapkan secara seragam dan telah selaras dengan standar, dengan outcome APIP mampu menilai efisiensi, efektivitas, dan ekonomis suatu program/kegiatan dan mampu memberikan konsultasi pada tata kelola, manajemen risiko dan pengendalian internal.

APIP dalam kapasitasnya sebagai auditor internal pemerintah harus terus meningkatkan kapasitas dan kapabilitasnya untuk dapat memberikan penilaian independen dan objektif atas efektivitas operasi dari proses tata kelola organisasi guna memberi nilai tambah bagi organisasi. Peningkatan efektivitas APIP dapat mendorong efektivitas di Inspektorat Kabupaten Semarang yang pada gilirannya akan meningkatkan efektivitas tata kelola pemerintahan secara keseluruhan.

Selanjutnya, Inspektorat Kabupaten Semarang telah mengupayakan peningkatan kapabilitas APIP menuju level 4 diantaranya melakukan langkah-langkah sebagai berikut:

- a. Mendorong manajemen pemerintah untuk meningkatkan kematangan pengelolaan risiko dan mendorong APIP mengimplementasikan penilaian efektivitas pengelolaan risiko pemerintah daerah;
- b. Meningkatkan praktik-praktik yang baik sebagaimana kapabilitas pada level 3 dengan mengimplementasikan *Key Process Area* (KPA) secara baik dan terus menerus serta mulai mempersiapkan diri untuk menuju level kapabilitas yang lebih tinggi;
- c. Melakukan *self assesment* secara berkala untuk meningkatkan kapabilitas APIP menuju level yang lebih tinggi;
- d. Mendorong Tim *Management Oversight* memberi rekomendasi dalam

rangka meningkatkan mutu pengawasan APIP.

2. Skor hasil evaluasi SPIP

Berdasarkan Peraturan Pemerintah Nomor 60 Tahun 2008 tentang Sistem Pengendalian Intern Pemerintah, SPIP adalah proses yang integral pada tindakan dan kegiatan yang dilakukan secara terus menerus oleh pimpinan dan seluruh pegawai untuk memberikan keyakinan memadai atas tercapainya tujuan organisasi melalui kegiatan yang efektif dan efisien, keandalan pelaporan keuangan, pengamanan aset negara, dan ketaatan terhadap peraturan perundang-undangan. Dengan adanya SPIP tersebut diharapkan dapat menciptakan kondisi dimana terdapat budaya pengawasan terhadap seluruh organisasi dan kegiatan sehingga dapat mendeteksi sejak dini terjadinya kemungkinan penyimpangan serta meminimalisir terjadinya tindakan yang dapat merugikan negara.

Berdasarkan surat dari BPKP Nomor LQA-499/PW11/3.2/2019 tanggal 21 Agustus 2019 tentang Laporan Quality Assurance (QA) atas Hasil Penilaian Maturitas Penyelenggaraan SPIP Level 3 pada Pemerintah Kabupaten Semarang, pada Tahun 2019 Kabupaten Semarang sudah mencapai target SPIP tahun sebelumnya yaitu dapat memenuhi kriteria pada tingkat “terdefinisi” (Level 3) dengan skor sebesar 3,08. Nilai tersebut tidak jauh berbeda dengan hasil *Quality Assurance* (QA) atas Hasil Penilaian Maturitas Penyelenggaraan SPIP Level 3 oleh BPKP Perwakilan Provinsi Jawa Tengah yaitu sebesar 3,038.

Adapun rekomendasi perbaikan yang diberikan oleh BPKP terkait dengan hasil *Quality Assurance* hasil penilaian maturitas penyelenggaraan SPIP pada Pemerintah Kabupaten Semarang adalah:

- a. Bupati Semarang agar memerintahkan Inspektur Kabupaten Semarang untuk:
 - 1) Melakukan penyesuaian Laporan Hasil *Self Assessment* (SA) berdasarkan hasil *Quality Assurance*;
 - 2) Melakukan penyesuaian dalam kertas kerja hasil penilaian maturitas penyelenggaraan SPIP beserta informasi/simpulan yang relevan dengan pemenuhan parameter maturitas penyelenggaraan SPIP dan selanjutnya didokumentasikan dengan baik;
 - 3) Melakukan perbaikan secara mandiri (*self improvement*) atas kondisi permasalahan yang ada (*area of improvement*) untuk peningkatan maturitas penyelenggaraan SPIP.
- b. Bupati Semarang agar mendukung tercapainya peningkatan level

maturitas SPIP hingga mencapai level optimum dan memberikan prioritas tindak lanjut berupa saran pada level satu tingkat di atasnya.

Melihat pentingnya peran SPIP dalam rangka mencapai tujuan dan sasaran organisasi serta untuk mewujudkan tata kelola pemerintahan yang baik maka pimpinan instansi/organisasi harus dapat menjadikan penerapan Sistem Pengendalian Intern Pemerintah (SPIP) menjadi tanggung jawab bersama tidak hanya pada unit kerja terkecil tapi hingga kepada masing-masing individu.

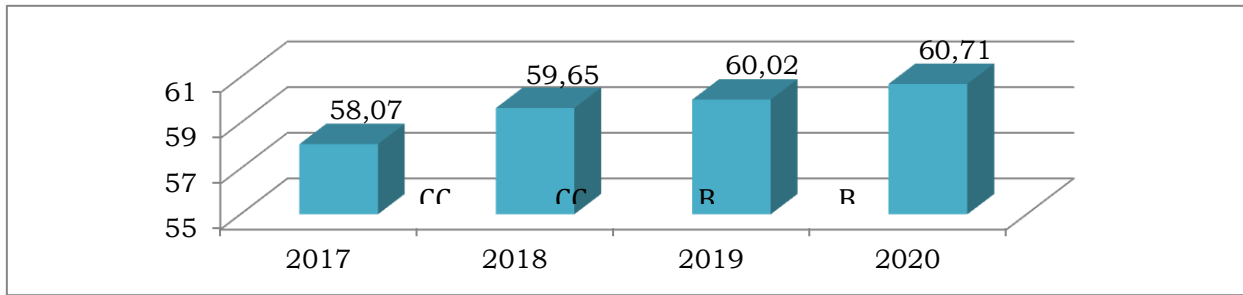
Selain itu perlu diingat bahwa SPIP bukan hanya upaya membentuk mekanisme administratif saja tetapi juga upaya melakukan perubahan sikap dan perilaku (*soft factor*). Implementasi SPIP sangat bergantung kepada komitmen, teladan pimpinan dan niat baik dari seluruh elemen dan pejabat dan pegawai instansi pemerintah.

3. Indeks Reformasi Birokrasi

Reformasi birokrasi merupakan salah satu upaya pemerintah untuk mencapai tata kelola pemerintahan yang baik (*good governance*) dan melakukan pembaharuan dan perubahan mendasar terhadap sistem penyelenggaraan pemerintahan terutama menyangkut aspek-aspek kelembagaan (organisasi), ketatalaksanaan dan sumber daya manusia aparatur.

Saat ini Reformasi birokrasi telah masuk kepada periode ketiga atau terakhir dari Grand Design Reformasi Birokrasi Nasional. Pada tahap akhir ini, Reformasi Birokrasi diharapkan menghasilkan karakter birokrasi yang berkelas dunia (*world class bureaucracy*) yang dicirikan dengan pelayanan publik yang semakin berkualitas dan tata kelola yang semakin efektif dan efisien.

Reformasi birokrasi dilakukan evaluasi dengan tujuan menilai kemajuan pelaksanaan program reformasi birokrasi dalam rangka mencapai sasaran yaitu birokrasi yang bersih dan akuntabel, birokrasi yang kapabel, serta pelayanan publik yang prima.



Sumber: Inspektorat Kabupaten Semarang, 2021

Gambar 2.42 Perkembangan Indeks Reformasi Birokrasi Kabupaten Semarang Tahun 2017-2020

2.1.3.7. Unsur Kewilayahan

2.1.3.7.1. Kecamatan

Berdasarkan pasal 226 Undang-Undang Nomor 23 Tahun 2014 tentang Pemerintahan Daerah bahwa Camat mendapatkan pelimpahan sebagian kewenangan Bupati untuk melaksanakan sebagian Urusan Pemerintahan yang menjadi kewenangan daerah yang dilakukan berdasarkan pemetaan pelayanan publik yang sesuai dengan karakteristik kecamatan dan/atau kebutuhan masyarakat pada kecamatan bersangkutan. Dengan adanya pelimpahan sebagian kewenangan tersebut, diharapkan camat dapat melakukan inovasi, khususnya inovasi dalam pelayanan publik sehingga dapat meningkatkan mutu pelayanan kepada masyarakat.

Penyelenggaraan pemerintahan daerah diarahkan untuk mempercepat terwujudnya kesejahteraan masyarakat melalui peningkatan pelayanan, pemberdayaan, dan peran serta masyarakat, serta peningkatan daya saing daerah. Kecamatan merupakan line office dari pemerintah daerah yang berhubungan langsung dengan masyarakat dan mempunyai tugas untuk membina desa/kelurahan.

Peningkatan kualitas pelayanan menjadi keharusan bagi Pemerintah Kecamatan, terlebih dengan diterbitkannya Peraturan Pemerintah Nomor 20 Tahun 2010 tentang Pelayanan Administrasi Terpadu Kecamatan (PATEN), sesuai amanat PP tersebut maka pada Tahun 2014 diharapkan semua Kecamatan dapat menerapkan PATEN.

Di Kabupaten Semarang sampai dengan Tahun 2020, penerapan PATEN telah dilaksanakan di 19 (sembilan belas) kecamatan. Meskipun penyelenggaraan PATEN sudah diaplikasikan di kecamatan, namun belum sempurna masih terdapat kendala teknis dalam pelaksanaannya.

2.1.3.8. Unsur Pemerintahan Umum

2.1.3.8.1. Fokus Layanan Kesatuan Bangsa dan Politik

Tabel 2.72 Capaian Kinerja Fokus Kesatuan Bangsa dan Politik Tahun 2016-2020

NO	URUSAN DAN INDIKATOR	SAT	CAPAIAN KINERJA				
			2016	2017	2018	2019	2020
1	Kegiatan pembinaan terhadap LSM, ormas dan OKP	Kegiatan	2	2	1	2	8
2	Jumlah LSM/Ormas	Ormas	140	112	165	192	196
3	Forum Kewaspadaan Dini Masyarakat (FKDM)	Kegiatan	2	2	6	3	2
4	Forum Persaudaraan Bangsa Indonesia (FPBI)	Kegiatan	2	3	1	1	3

Sumber: Kantor Kesbangpol Kabupaten Semarang, 2021

1. Kegiatan Pembinaan Terhadap LSM, ORMAS dan OKP

Organisasi Kemasyarakatan (ORMAS) menurut Undang-Undang Nomor 17 Tahun 2013 tentang Organisasi Kemasyarakatan adalah organisasi yang didirikan dan dibentuk oleh masyarakat secara sukarela berdasarkan kesamaan aspirasi, kehendak, kebutuhan, kepentingan, kegiatan, dan tujuan untuk berpartisipasi dalam pembangunan demi tercapainya tujuan Negara Kesatuan Republik Indonesia yang berdasarkan Pancasila.

Jumlah ormas di Kabupaten Semarang pada Tahun 2020 sebanyak 196 ormas, terdapat pendirian 4 ormas baru/peningkatan jumlah ormas yang melaporkan keberadaannya di Kabupaten Semarang. Dalam upaya mengoptimalkan peran ormas terhadap pembangunan dan mensukseskan Pilkada Kabupaten Semarang Tahun 2020, diselenggarakan kegiatan pembinaan terhadap ormas sebanyak 8 kali kegiatan.

2. Forum Kewaspadaan Dini Masyarakat (FKDM)

FKDM merupakan wadah bagi elemen masyarakat yang dibentuk dalam rangka menjaga dan memelihara kewaspadaan dini masyarakat. Forum ini diharapkan dapat menjadi mitra bagi pemerintah dalam mendeteksi, mengidentifikasi, menilai, menganalisis, menafsirkan, dan menyajikan informasi, memberikan peringatan dini untuk mengantisipasi berbagai potensi bentuk Ancaman, Tantangan, Hambatan dan Gangguan (ATHG) di daerah.

Pada Tahun 2020, diselenggarakan kegiatan dalam rangka optimalisasi peran FKDM sebanyak 2 (dua) kali. Kegiatan yang dilakukan berupa sosialisasi dalam rangka meningkatkan kepedulian masyarakat terhadap situasi dan kondisi di wilayahnya.

3. Forum Persaudaraan Bangsa Indonesia (FPBI)

FPBI merupakan forum yang dibentuk berdasarkan Peraturan Menteri Dalam Negeri Nomor 34 Tahun 2006 tentang Pedoman Penyelenggaraan Pembauran Kebangsaan di Daerah. FPBI diartikan sebagai wadah informasi, komunikasi, konsultasi, dan kerjasama antara warga masyarakat yang diarahkan untuk menumbuhkan, memantapkan, memelihara dan mengembangkan pembauran kebangsaan. Penyelenggaraan pembauran kebangsaan adalah proses pelaksanaan kegiatan integrasi anggota masyarakat dari berbagai ras, suku, etnis, melalui interaksi sosial dalam bidang bahasa, adat istiadat, seni budaya, pendidikan, dan perekonomian untuk mewujudkan kebangsaan Indonesia tanpa harus menghilangkan identitas ras, suku, dan etnis masing-masing dalam kerangka Negara Kesatuan Republik Indonesia.

Pada Tahun 2020, diselenggarakan 3 (tiga) kali kegiatan pembauran kebangsaan. Kegiatan ini diselenggarakan dalam rangka mengelola perkembangan isu-isu nasional berkaitan dengan penguatan primordialisme yang dapat mengancam pembauran kebangsaan Indonesia. Peningkatan frekuensi kegiatan pembauran kebangsaan pada Tahun 2020 merupakan jawaban Pemerintah Daerah atas meningkatnya politik identitas di masyarakat.

2.1.4 Aspek Daya Saing Daerah

2.1.4.1. Fokus Kemampuan Ekonomi Daerah

2.1.4.1.1. Pengeluaran Konsumsi Rumah Tangga per kapita

Pengeluaran konsumsi rumah tangga dibedakan atas konsumsi makanan dan konsumsi bukan makanan. Kebutuhan makanan merupakan kebutuhan utama, sehingga kecenderungan untuk memenuhi kebutuhan tersebut akan semakin meningkat. Namun kebutuhan ini mempunyai titik jenuh, sehingga pada tingkat pendapatan yang lebih tinggi maka pengeluaran akan dialihkan ke kebutuhan lain. Oleh karena itu persentase pengeluaran makanan dan non makanan dapat dijadikan sebagai indikator tingkat kesejahteraan penduduk. Besarnya konsumsi untuk makanan menandakan bahwa sebagian besar penduduk masih mementingkan kebutuhan pokok.

Rata-rata pengeluaran konsumsi per kapita di Kabupaten Semarang Tahun 2016-2020 sebagai berikut:

Tabel 2.73 Rata-rata Pengeluaran Konsumsi Per Kapita Kabupaten Semarang Tahun 2016-2020

NO	JENIS PENGELUARAN	2016		2018		2018		2019		2020	
		Rp	%	Rp	%	Rp	%	Rp	%	Rp	%
1	Makanan	431.811	45,95	472.221	47,43	500.282	46,70	496.940	48,95	531.461	49,85
2	Non Makanan	507.957	54,05	523.296	52,57	571.044	53,30	518.337	51,05	534.677	50,15
	JUMLAH	939.768	100	995.517	100	1.071.326	100	1.015.277	100	1.066.138	100

Sumber: BPS Kabupaten Semarang, 2021

Rata-rata pengeluaran konsumsi perkapita Kabupaten Semarang cenderung meningkat selama Tahun 2016-2020, dari 939.768 Tahun 2016 menjadi 1.066.138 Tahun 2020. Pada Tahun 2020 rata-rata pengeluaran konsumsi per kapita sebesar Rp1.066.138,00 per bulan dengan komposisi sebesar Rp531.461,00 (49,85%) untuk pengeluaran makanan dan Rp534.677,00 (50,15%) untuk pengeluaran bukan makanan.

Jika dilihat dari persentase rata-rata pengeluaran konsumsi per kapita, konsumsi makanan semakin menurun dan konsumsi bukan makanan semakin meningkat. Hal ini menunjukkan bahwa sebagian besar penduduk Kabupaten Semarang telah dapat memenuhi konsumsi makanan dan beralih ke konsumsi bukan makanan. Dengan demikian menandakan masyarakat Kabupaten Semarang semakin sejahtera.

1. Pengeluaran Konsumsi Makanan Per Kapita

Rata-rata pengeluaran konsumsi makanan per kapita penduduk Kabupaten Semarang Tahun 2020 mencapai Rp531.461,00 atau 49,85% dari total pengeluaran sebesar Rp1.066.138,00. Rata-rata pengeluaran konsumsi makanan per kapita per bulan terbesar adalah pengeluaran untuk makanan dan minuman jadi sebesar 17,31% dari total pengeluaran, kemudian pengeluaran untuk rokok sebesar 6,06% dari total pengeluaran. Pengeluaran konsumsi untuk makanan dan minuman jadi Tahun 2020 meningkat dibandingkan Tahun 2019, hal ini menandakan bahwa dimasa pandemi COVID-19 masyarakat Kabupaten Semarang lebih menutamakan pemenuhan kebutuhan makanan dan minuman.

Pengeluaran konsumsi rumah tangga per kapita Kabupaten Semarang Tahun 2016-2020 sebagai berikut:

Tabel 2.74 Pengeluaran Rata-Rata Untuk Makanan Per Kapita Kabupaten Semarang Tahun 2016-2020

NO	KELOMPOK BARANG	TAHUN				
		2016	2017	2018	2019	2020
A	Rata-Rata Pengeluaran Konsumsi Makanan (Rp)	431.811	472.221	500.282	496.940	531.461
B	Distribusi Pengeluaran					

NO	KELOMPOK BARANG	TAHUN				
		2016	2017	2018	2019	2020
	Konsumsi Makanan (%)					
1	Padi-padian	5,38	4,66	5,15	4,86	4,82
2	Umbi-umbian	0,31	0,40	0,33	0,41	0,41
3	Ikan/udang/cumi/kerang	1,75	2,32	2,03	2,23	2,07
4	Daging	1,90	2,55	1,83	2,24	1,94
5	Telur dan susu	3,66	3,33	3,10	3,49	3,41
6	Sayur-sayuran	3,86	4,32	3,90	3,68	4,30
7	Kacang-kacangan	1,61	1,35	1,39	1,53	1,42
8	Buah-buahan	2,75	2,55	3,50	3,40	2,76
9	Minyak dan lemak	1,37	1,27	1,26	1,29	1,30
10	Bahan Minuman	2,12	1,84	1,88	1,89	2,03
11	Bumbu-bumbuan	1,03	1,05	1,11	1,13	1,06
12	Konsumsi lainnya	0,99	1,08	1,03	1,11	0,98
13	Makanan dan minuman jadi	13,52	15,55	15,36	15,95	17,31
14	Rokok	5,71	5,17	4,83	5,74	6,06
	Jumlah	45,95	47,43	46,70	48,95	49,85

Sumber: Survei Sosial Ekonomi Nasional, BPS Kabupaten Semarang, 2021

2. Pengeluaran Konsumsi Non Makanan Per Kapita

Rata-rata pengeluaran konsumsi non makanan per kapita penduduk Kabupaten Semarang Tahun 2020 mencapai Rp534.677,00 atau 50,15% dari total pengeluaran sebesar Rp1.066.138,00. Rata-rata pengeluaran konsumsi non makanan per kapita per bulan terbesar adalah pengeluaran untuk perumahan dan fasilitas rumah tangga sebesar 20,89% dari total pengeluaran, kemudian diikuti pengeluaran untuk aneka komoditas dan jasa sebesar 13,96% dari dari total pengeluaran, dan pengeluaran untuk komoditas tahan lama sebesar 6,08% dari dari total pengeluaran.

Rata-rata pengeluaran konsumsi non makanan per kapita Kabupaten Semarang Tahun 2016-2020 sebagai berikut:

Tabel 2.75 Pengeluaran Rata-Rata Untuk Non Makanan Per Kapita Kabupaten Semarang Tahun 2016-2020

NO	KELOMPOK BARANG	TAHUN				
		2016	2017	2018	2019	2020
A	Rata-Rata Pengeluaran Konsumsi Non Makanan (Rp)	507.957	523.296	571.044	518.337	534.677
B	Distribusi Pengeluaran Konsumsi Non Makanan (%)					
1	Perumahan dan Fasilitas Rumah Tangga	24,40	19,60	21,44	22,47	20,89
2	Aneka komoditas dan jasa	15,15	14,98	12,62	13,83	13,96
3	Pakaian, alas kaki dan tutup kepala	3,31	3,37	3,15	3,14	3,48
4	Komoditas tahan lama	7,83	9,48	9,97	6,68	6,08
5	Pajak, pungutan dan asuransi	1,82	3,54	3,49	3,57	4,11

NO	KELOMPOK BARANG	TAHUN				
		2016	2017	2018	2019	2020
6	Keperluan pesta dan upacara	1,54	1,59	2,63	1,36	1,64
	Jumlah	54,05	52,57	53,30	51,05	50,15

Sumber: Survei Sosial Ekonomi Nasional, BPS Kabupaten Semarang, 2021

2.1.4.1.2. Nilai Tukar Petani

Sektor pertanian memiliki peranan penting terhadap perekonomian baik secara langsung maupun tidak langsung. Secara langsung yaitu sumbangannya terhadap Produk Domestik Bruto (PDB), penyediaan sumber devisa, bahan baku industri, sumber bioenergi, pengentasan kemiskinan, penyedia lapangan kerja dan peningkatan pendapatan masyarakat. Sedangkan secara tidak langsung berupa keterkaitan input-output antar industri, konsumsi dan investasi.

Pembangunan di segala bidang merupakan arah dan tujuan kebijakan Pemerintah Kabupaten Semarang. Adapun hakikat sosial dari pembangunan itu sendiri adalah upaya peningkatan kesejahteraan bagi seluruh penduduk. Mengingat 60% penduduk Kabupaten Semarang masih tinggal di pedesaan dan sebagian besar menggantungkan hidupnya pada sektor pertanian, maka sangat diharapkan sektor pertanian merupakan motor penggerak pertumbuhan yang mampu meningkatkan pendapatan para petani dan sekaligus mengentaskan kemiskinan.

Salah satu indikator yang dapat mengukur tingkat kesejahteraan penduduk khususnya petani adalah Indeks Nilai Tukar Petani (NTP) sebagai tingkat hubungan antara hasil pertanian yang dihasilkan petani dengan barang dan jasa yang dikonsumsi dan dibeli petani. Semakin tinggi nilai NTP maka relatif semakin mampu untuk mempunyai kebutuhan daya beli petani guna memenuhi kebutuhan sehari-hari dan biaya produksi pertaniannya. Adapun perkembangan NTP di Kabupaten Semarang dalam kurun waktu 2016-2020 sebagai berikut:

Tabel 2.76 Nilai Tukar Petani Kabupaten Semarang Tahun 2016-2020

URAIAN	2016	2017	2018	2019	2020*)
Indeks yang Diterima Petani (It)	124,78	130,99	131,86	128,85	108,18
Indeks yang Dibayar Petani (Ib)	123,81	129,01	127,98	125,56	106,27
Nilai Tukar Petani (NTP) (%)	100,78	101,54	103,04	102,15	101,79

Sumber: Dinas Pertanian, Perikanan dan Pangan Kabupaten Semarang dan BPS Provinsi Jawa Tengah, 2021

*) 2020 NTP Provinsi Jawa Tengah

Dengan melihat perkembangan NTP Kabupaten Semarang dari Tahun 2016-2020 dapat disimpulkan bahwa rata-rata petani di Kabupaten

Semarang masih mampu untuk memenuhi kebutuhan sehari-hari dan biaya produksi pertaniannya. NTP Tahun 2020 mengalami penurunan yang disebabkan:

1. Sektor tanaman pangan dan peternakan mengalami sedikit peningkatan produksi, tetapi sektor perikanan, perkebunan dan hortikultura mengalami cukup banyak penurunan produksi sehingga secara kumulatif produksi yang dihasilkan menurun dan menyebabkan indeks yang diterima (pendapatan) petani menurun. Penurunan produksi ini diantaranya karena adanya kendala teknologi seperti ketersediaan benih bersertifikat/benih berkualitas, pupuk, obat-obatan; banyaknya tanaman perkebunan yang sudah tua dan tidak produktif; adanya bencana banjir dan kendala pakan yang menyebabkan produksi ikan menurun.
2. Ketimpangan antara biaya produksi yang tinggi dengan harga jual komoditas pertanian yg masih rendah/kurang menguntungkan menyebabkan indeks dibayar (pengeluaran) yang masih tinggi dan kurang sebanding dengan pendapatan.

Peningkatan nilai tukar petani dapat dilakukan dengan menghilangkan kendala penerapan teknologi, kontrol harga input produksi dan harga jual komoditas pertanian, sehingga pertanian masih menguntungkan bagi petani. Kendala teknologi seperti ketersediaan benih/kualitas benih, pupuk, obat-obatan, sampai teknologi budidaya pasca panen yang bertujuan untuk meningkatkan produktivitas pertanian. Tapi satu hal yang tidak boleh dilupakan adalah harga input produksi harus tetap terjangkau oleh petani dan harga jual komoditas ini masih memberikan keuntungan bagi petani. Peningkatan produktivitas kurang berarti bagi petani jika harga kurang menguntungkan, pendapatan pertanian akan lebih rendah daripada rumah tangga pengeluaran. Pembangunan infrastruktur, pendidikan dan pelatihan keterampilan petani sangat penting bagi petani untuk bekerja secara mandiri dan meningkatkan nilai tukar petani. Perbaikan infrastruktur sangat diperlukan sehingga daya beli petani dan NTP dapat ditingkatkan.

2.1.4.2. Fokus Fasilitas Wilayah/Infrastruktur

2.1.4.2.1. Perhubungan

Tabel 2.77 Capaian Kinerja Fokus Fasilitas Perhubungan Tahun 2015-2019

NO	URUSAN DAN INDIKATOR	SAT	CAPAIAN KINERJA				
			2016	2017	2018	2019	2020
1	Rasio panjang jalan per jumlah kendaraan	%	0,18	0,36	0,16	0,15	0,14
2	Jumlah orang/barang yang terangkut angkutan umum	orang	7.857.687	3.419.234	3.619.691	2.132.564	1.709.524
3	Jumlah orang/barang melalui dermaga/bandara/terminal per tahun	orang	7.857.687	3.419.234	3.619.691	2.132.564	1.709.524

Sumber: Dinas Perhubungan Kabupaten Semarang, 2021

Rasio panjang jalan per jumlah kendaraan mencerminkan setiap 1 km jalan di suatu wilayah berbanding dengan akses untuk melayani sejumlah kendaraan. Semakin kecil nilainya, maka semakin banyak/padat kendaraan yang melintas. Rasio panjang jalan per jumlah kendaraan sejak Tahun 2017 terus mengalami penurunan, kondisi ini menunjukkan bertambahnya kepadatan dimana panjang jalan Kabupaten Semarang tetap dibandingkan dengan penambahan jumlah kendaraan di wilayah Kabupaten Semarang. Pada Tahun 2020 salah satu penyebab penambahan jumlah kendaraan tersebut adalah adanya pandemi COVID-19 yang memungkinkan masyarakat lebih memilih untuk menggunakan kendaraan pribadi dibandingkan menggunakan angkutan umum.

Jumlah orang/barang yang terangkut angkutan umum dan jumlah orang/barang melalui dermaga/bandara/terminal cenderung mengalami penurunan, hal ini disebabkan oleh: (1) Adanya kebijakan angkutan AKAP tidak diwajibkan masuk terminal tipe C; (2) Dampak pengoperasian jalan tol; (3) Adanya Trans Jateng yang pemberhentiannya di Terminal Bawen; dan (4) Pandemi COVID-19.

2.1.4.2.2. Perbankan, Restoran dan Penginapan/Hotel

Dukungan fasilitas lembaga perbankan, restoran dan penginapan/hotel merupakan salah satu faktor yang menarik bagi investor untuk berinvestasi dan wisatawan baik domestik maupun mancanegara untuk berkunjung.

1. Jumlah lembaga keuangan

Tabel 2.78 Jumlah Lembaga Keuangan di Kabupaten Semarang Tahun 2016-2020

Lembaga Keuangan	Satuan	2016	2017	2018	2019	2020
1. Lembaga Keuangan Bank	Unit	16	16	16	16	15
a. Milik Pemerintah	Unit	0	0	0	0	0
b. Swasta Nasional	Unit	0	0	0	0	0
c. Milik Pemerintah Daerah	Unit	0	0	0	0	0
d. Cabang Milik Pemerintah	Unit	8	8	8	8	7
e. Cabang Milik Swasta Nasional	Unit	7	7	7	7	7
f. Cabang Milik Pemda	Unit	1	1	1	1	1
2. Lembaga Keuangan Non Bank	Unit	490	490	490	490	490
a. Modal Ventura	Unit	0	0	0	0	0
b. Lembaga Keuangan Mikro	Unit	488	488	488	488	488
c. Perusahaan Asuransi	Unit	2	2	2	2	2
d. Cabang Perusahaan Asuransi	Unit	0	0	0	0	0
3. UKM non BPR/LKM UKM	Unit	488	488	488	488	488
4. Lembaga Keuangan Perbankan	Unit	504	504	504	504	502
a. Lembaga Non Perbankan	Unit	488	488	488	488	488
b. Lembaga Perbankan	Unit	16	16	16	16	14

Sumber: Bagian Perekonomian SETDA Kabupaten Semarang, 2020

Lembaga keuangan di Kabupaten Semarang Tahun 2020 mengalami penurunan jika dibandingkan Tahun 2016-2019 dikarenakan perubahan klasifikasi lembaga keuangan, hal ini menunjukkan bahwa lembaga keuangan di Kabupaten Semarang tergolong sehat dan mampu bertahan di masa pandemi COVID-19.

2. Jumlah Restoran dan Penginapan/Hotel

Tabel 2.79 Jumlah Restoran, Penginapan/Hotel di Kabupaten Semarang Tahun 2016-2020

JUMLAH	TAHUN				
	2016	2017	2018	2019	2020
Restoran/Rumah Makan (unit)	198	557	664	675	576 *)
Hotel/Penginapan (hotel)	233	225	225	225	226

Sumber: Dinas Pariwisata, 2021 *) data belum divalidasi

- Perkembangan restoran dan rumah makan selama lima tahun terakhir cenderung meningkat. Hal ini dikarenakan perkembangan usaha jasa pariwisata tergantung pada permintaan pasar dan maraknya wisata kuliner. Namun pada Tahun 2020, adanya pandemi COVID-19 berdampak pada penurunan jumlah restoran/rumah makan di Kabupaten Semarang.
- Jumlah hotel/penginapan di Kabupaten Semarang Tahun 2016-2020 menurun, hal ini disebabkan karena adanya kebijakan dengan diterbitkannya Peraturan Bupati Semarang Nomor 53 Tahun 2011 tentang Pengendalian dan Pembatasan Pendirian Hotel Non Bintang

(Melati), Karaoke dan Panti Uap di Kawasan Kecamatan Bandungan dan sekitarnya. Pada Tahun 2020 terdapat 13 hotel bintang, 196 hotel non bintang/melati dan 17 pondok wisata.

2.1.4.3. Fokus Iklim Berinvestasi

2.1.4.3.1. Angka Kriminalitas

Angka kriminalitas menggambarkan tingkat keamanan masyarakat, semakin rendah tingkat kriminalitas, maka semakin tinggi tingkat keamanan masyarakat yang secara tidak langsung dapat mendukung iklim investasi. Angka kriminalitas Kabupaten Semarang Tahun 2016-2020, sebagai berikut:

Tabel 2.80 Angka Kriminalitas Kabupaten Semarang Tahun 2016-2020

URAIAN	2016	2017	2018	2019	2020
Kasus kriminal	446	324	271	233	287
Jumlah penduduk	1.005.677	1.011.635	1.022.423	1.034.331	1.042.817
Angka kriminalitas (per 10.000 penduduk)	4,43	3,20	2,65	2,25	2,75

Sumber: Polres Semarang, 2021

Selama periode Tahun 2016-2020, jumlah kejadian kriminal di Kabupaten Semarang berfluktuasi. Selama Tahun 2016-2019 relatif menurun, namun pada Tahun 2020 mengalami peningkatan dibandingkan Tahun 2019 yaitu sebesar 233 kasus menjadi 287 kasus. Sementara itu, jumlah orang yang berisiko terkena tindak kriminal setiap 10.000 orang Tahun 2020 sebanyak 2,75.

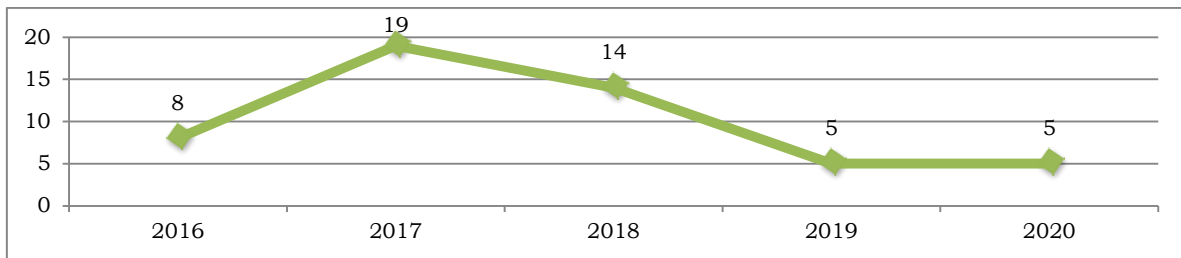
Respon warga terhadap kriminalitas ini diantisipasi dengan penjagaan keamanan mandiri secara spontan dalam bentuk penutupan akses ke kawasan permukiman, selain itu digalakkan siskamling sebagai wujud penjagaan keamanan kepada masyarakat.

2.1.4.3.2. Jumlah Demo

Keamanan, ketertiban dan penanggulangan demo merupakan salah satu aspek strategis yang perlu dijaga untuk mewujudkan stabilitas daerah. Iklim investasi juga salah satunya dipengaruhi oleh tingkat keamanan dan ketertiban yang ada.

Kejadian demonstrasi di Kabupaten Semarang terus menurun. Demonstrasi yang terjadi di Kabupaten Semarang berjalan dengan tertib, baik dan tidak mengarah pada anarkisme. Dalam upaya meminimalkan terjadinya demo di Kabupaten Semarang, dioptimalkan kegiatan deteksi dan cegah dini. Dengan penguatan kegiatan deteksi dan cegah dini diharapkan

permasalahan-permasalahan yang terjadi di Kabupaten Semarang dapat diselesaikan sedini mungkin sehingga dampak buruk yang ditimbulkan dapat diminimalkan.



Sumber: Kantor Kesbangpol Kabupaten Semarang, 2021

Gambar 2. 43 Kejadian Demonstrasi di Kabupaten Semarang Tahun 2016-2020

2.1.4.3.3. Lama Proses Perizinan

Proses perizinan usaha telah menjadi isu utama dalam peningkatan iklim investasi di Indonesia secara umum. Dalam upaya meningkatkan mutu pelayanan kepada masyarakat dan dunia usaha terkait perizinan. Bahwa semua izin yang dikelola oleh DPMPTSP sangat terkait dikengan iklim investasi namun demikian kinerja pelayanan perizinan terpadu satu pintu melalui DPMPTSP senantiasa selalu diperbaiki secara berkelanjutan melalui penyederhanaan prosedur dan pelayanan secara cepat dan *on-line* guna meningkatkan Indeks Kepuasan Masyarakat (IKM). Berkaitan dengan tersebut diatas, maka Pemerintah Kabupaten Semarang saat ini memfokuskan peningkatan kualitas pelayanan (*public service*) melalui Penyederhanaan SOP khususnya lama proses perizinan. Masyarakat akan dapat memperoleh pelayanan yang lebih baik dengan 3 PASTI yaitu Kepastian Persyaratan, Kepastian Biaya dan Kepastian Waktu Penyelesaian, karena semua proses pelayanan dilaksanakan dalam satu tempat. Guna menjamin kepastian tersebut maka diperlukan standar pelayanan sebagai acuan bagi seluruh komponen yang terkait dalam pelayanan di Kabupaten Semarang yaitu lama proses perizinan 3 s/d 14 hari.

2.1.4.4. Fokus Sumber Daya Manusia

2.1.4.4.1. Rasio Lulusan S1/S2/S3

Rasio Lulusan S1/S2/S3 dapat digunakan untuk menilai apakah suatu daerah tergolong daerah maju atau daerah yang sedang berkembang. Semakin tinggi rasio lulusan S1/S2/S3 terhadap total penduduk, semakin maju daerah yang bersangkutan. Negara-negara maju memiliki Rasio 0,4. Rasio Lulusan S1/S2/S3 Kabupaten Semarang sebesar 0,034 termasuk dalam kategori daerah yang sedang berkembang.

Tabel 2.81 Rasio Lulusan S1/S2/S3 Kabupaten Semarang Tahun 2016-2020

URAIAN	2016	2017	2018	2019	2020
Jumlah lulusan S1	29.567	30.707	31.138	33.080	33.202
Jumlah lulusan S2	1.813	1.899	1.927	2.072	2.452
Jumlah lulusan S3	54	63	66	74	98
Jumlah lulusan S1/S2/S3	31.434	32.669	33.131	35.226	35.752
Jumlah penduduk	1.005.677	1.011.635	1.022.423	1.034.331	1.042.817
Rasio lulusan S1/S2/S3 (4/5)	0,031	0,032	0,032	0,034	0,034

Sumber: Dinas Kependudukan dan Pencatatan Sipil Kabupaten Semarang, 2021, diolah

2.1.4.4.2. Rasio Ketergantungan

Rasio ketergantungan digunakan untuk menunjukkan apakah suatu daerah tergolong daerah yang maju atau daerah yang berkembang. Semakin rendah persentase rasio ketergantungan, semakin rendah biaya yang ditanggung oleh penduduk berusia produktif untuk membiayai penduduk yang belum produktif dan sudah tidak produktif.

Komposisi penduduk Kabupaten Semarang Tahun 2020 didominasi oleh penduduk yang tergolong dalam usia produktif (15-64 tahun) yaitu mencapai 728.466 orang (69,86%), penduduk usia belum produktif (0-14 tahun) sebanyak 234.800 orang (22,52%), dan penduduk usia tidak produktif (65+ tahun) sebanyak 79.551 orang (7,63%). Sehingga angka rasio ketergantungan di Kabupaten Semarang Tahun 2020 sebesar 43,15 yang berarti bahwa setiap 100 penduduk usia produktif menanggung sekitar 43 orang penduduk usia non produktif. Rasio ketergantungan Kabupaten Semarang cenderung stabil atau tetap, namun perlu menjadi perhatian karena jumlah penduduk usia kurang dari 15 tahun cenderung mengalami peningkatan.

Tabel 2.82 Rasio Ketergantungan Kabupaten Semarang Tahun 2016-2020

NO	URAIAN	2016	2017	2018	2019	2020
1	Jumlah Penduduk Usia < 15 tahun	225.776	219.792	224.232	233.481	234.800
2	Jumlah Penduduk usia > 64 tahun	67.649	70.744	76.067	81.227	79.551
3	Jumlah Penduduk Usia Tidak Produktif ((1) + (2))	293.425	290.536	300.299	314.708	314.351
4	Jumlah Penduduk Usia 15-64 tahun	712.252	721.099	716.680	719.623	728.466
5	Rasio ketergantungan ((3)/(4))	41,20	40,29	41,90	43,73	43,15

Sumber: Dinas Kependudukan dan Pencatatan Sipil Kabupaten Semarang, 2021, diolah

2.2 Evaluasi Pelaksanaan Program dan Kegiatan RKPD Sampai Tahun Berjalan dan Realisasi RPJMD

Penyelenggaraan Pemerintahan Daerah Kabupaten Semarang sampai dengan Tahun 2020 tercermin dari capaian indikator kinerja daerah Kabupaten Semarang. Untuk menggambarkan keberhasilan dalam pencapaian indikator digunakan skala pengukuran sebagai berikut:

Tabel 2.83 Skala Pengukuran Capaian Indikator Kinerja Daerah Kabupaten Semarang

SKALA	STATUS CAPAIAN INDIKATOR
≥ 100%	Telah Tercapai (T)
75,01% - 99,99%	Akan Tercapai (AT)
≤ 75,00%	Perlu Perhatian/Upaya Keras (PU)

Dalam rangka memberikan gambaran keberhasilan pencapaian Visi dan Misi Kabupaten Semarang dapat dilihat melalui pengukuran pencapaian kinerja pembangunan atas Indikator Kinerja Utama (IKU) yang telah ditetapkan dalam Rencana Pembangunan Jangka Menengah Daerah (RPJMD) Kabupaten Semarang Tahun 2016-2021. Pencapaian kinerja IKU RPJMD Kabupaten Semarang Tahun 2016-2021 juga menjadi tolok ukur kemajuan pembangunan Kabupaten Semarang.

2.2.1 Evaluasi Kinerja berdasarkan Capaian Misi Daerah

Capaian misi daerah berdasarkan capaian indikator kinerja tujuan dan capaian indikator kinerja sasaran menunjukkan sejauhmana keberhasilan/kegagalan dalam mencapai 6 misi, 8 tujuan dan 53 sasaran daerah. Pengukuran pencapaian IKU Kabupaten Semarang Tahun 2020 terhadap target akhir RPJMD Tahun 2016-2021 berdasarkan Misi Daerah, sebagai berikut:

Tabel 2.84 Rekapitulasi Capaian Indikator Kinerja Utama (IKU) Tahun 2020 terhadap RPJMD Tahun 2016-2021 berdasarkan Misi Daerah Kabupaten Semarang

NO	Misi	JUMLAH INDIKATOR		STATUS CAPAIAN INDIKATOR TUJUAN			% INDIKATOR OR TERCAPA I	STATUS CAPAIAN INDIKATOR SASARAN			% INDIKATOR OR TERCAPA I
		TD	SD	T	AT	PU		T	AT	PU	
1	Meningkatkan kualitas SDM yang beriman dan bertaqwa kepada Tuhan YME, berbudaya serta menguasai ilmu pengetahuan dan teknologi	4	21	3	1	0	75,00	16	3	2	76,19
2	Mengembangkan produk unggulan berbasis potensi lokal (INTANPARI) yang sinergi dan berdaya	6	11	3	0	3	50,00	6	3	2	54,55

NO	Misi	JUMLAH INDIKATOR		STATUS CAPAIAN INDIKATOR TUJUAN			% INDIKATOR TERCAPA I	STATUS CAPAIAN INDIKATOR SASARAN			% INDIKATOR TERCAPA I
		TD	SD	T	AT	PU		T	AT	PU	
	saing serta berwawasan lingkungan untuk menciptakan lapangan kerja dan peningkatan pendapatan										
3	Menciptakan pemerintahan yang katalistik dan dinamis dengan mengedepankan prinsip good governance didukung kelembagaan yang efektif dan kinerja aparatur yang kompeten serta pemanfaatan teknologi informasi	3	10	1	2	0	33,33	4	3	3	40,00
4	Menyediakan infrastruktur daerah yang merata guna mendukung peningkatan kualitas pelayanan dasar dan percepatan pembangunan	3	21	2	1	0	66,67	14	6	1	66,67
5	Mendorong terciptanya partisipasi dan kemandirian masyarakat, kesetaraan dan keadilan gender serta perlindungan anak disemua bidang pembangunan	1	5	1	0	0	100,00	5	0	0	100,00
6	Mendorong terciptanya pengelolaan sumber daya alam dan lingkungan hidup dengan tetap menjaga kelestariannya	1	5	1	0	0	100,00	3	0	2	60,00
JUMLAH		18	73	11	4	3	61,11	48	15	10	65,75

Ket: TD = Tujuan Daerah; SD = Sasaran Daerah; T = Tercapai; AT = Akan Tercapai; PU = Perlu Upaya

Dari tabel di atas dapat diketahui bahwa sampai dengan Tahun 2020 jika dibandingkan dengan target akhir RPJMD 2016-2021, berdasarkan capaian indikator kinerja tujuan secara keseluruhan tercapai 61,11%, yaitu tercapai 11 indikator dari 18 indikator tujuan.

Jika dilihat berdasarkan Misi Daerah, maka yang telah tercapai (100%) adalah Misi 5 dan Misi 6. Pada Misi 1 capaiannya 75% yaitu dari 4 indikator tujuan hanya tercapai 3 indikator dan 1 indikator akan tercapai. Misi 4 tercapai 66,67%, yaitu tercapai 2 dari 3 indikator. Misi 2 tercapai 50,00%,

yaitu tercapai 3 dari 6 indikator. Sedangkan pada Misi 3 hanya tercapai 33,33% yaitu tercapai 1 dari 3 indikator tujuan.

Sasaran Daerah sebanyak 73 indikator, telah tercapai 48 indikator (65,75%). Sasaran Daerah yang telah tercapai 100% adalah pada Misi 5. Misi 1 tercapai 16 indikator dari 21 indikator sasaran (76,19%). Misi 4 sebesar 66,67%, Misi 6 sebesar 60,00%, Misi 2 sebesar 54,55% dan Misi 3 sebesar 40,00%.

Pengukuran indikator kinerja Kabupaten Semarang Tahun 2020 terhadap target akhir RPJMD Tahun 2016-2021 berdasarkan Misi Daerah dapat dijabarkan secara rinci sebagaimana Tabel berikut:

Tabel 2.85 Capaian Indikator Kinerja Tujuan dan Sasaran 2020 terhadap Target Akhir RPJMD 2016-2021 Berdasarkan Misi Daerah

NO	MISI	TUJUAN	INDIKATOR KINERJA TUJUAN	SASARAN	INDIKATOR KINERJA SASARAN	TARGET RPJMD 2016-2021	REALISASI 2020	% CAPAIAN TERHADAP RPJMD 2016-2021	STATUS CAPAIAN	
1	Meningkatkan kualitas SDM yang beriman dan bertaqwa kepada Tuhan YME, berbudaya serta menguasai ilmu pengetahuan dan teknologi	1. Meningkatkan derajat kesehatan Masyarakat (senafas dengan Nawa Cita butir Kelima : "Meningkatkan Kualitas Hidup Manusia Indonesia")	Angka Harapan Hidup				72,78	75,73	104,05	T
				1 Tersedianya jaminan kesehatan bagi masyarakat miskin, semua warga miskin mendapatkan layanan secara gratis tanpa terkecuali;	Persentase pemenuhan pelayanan kesehatan masyarakat per tahun (%)	16,5	21,30	129,09	T	
				2 Meningkatnya akses masyarakat terhadap pelayanan kesehatan pemerintah daerah dan swasta yang berkualitas dan berjiin;	Angka Kematian Bayi (AKB)	9,8	8,35	114,80	T	
				3 Terwujudnya perilaku hidup bersih dan sehat pada masyarakat (upaya promotif dan preventif kesehatan di masyarakat);	Angka Kematian Balita (AKABA)	11,6	9,04	122,07	T	
				4 Meningkatnya sanitasi lingkungan dan terpenuhinya kebutuhan air bersih;	Angka Kematian Ibu (AKI)	115	173,94	48,75	PU	
				5 Terpenuhinya kebutuhan gizi ibu hamil dan menyusui, anak balita, serta anak sekolah dasar;	Persalinan oleh tenaga yang berkompeten (%)	95	99,99	105,25	T	
			Persentase rumah tangga yang ber PHBS strata sehat utama		60	87,21	145,35	T		
				6 Terwujudnya norma keluarga kecil yang berkualitas dan sejahtera;	Prevalensi Gizi kurang pada balita (%)	4,95	3,93	120,61	T	
	7 Meningkatnya sarana dan prasarana Rumah Sakit Umum Daerah	Persentase kesejahteraan dan ketahanan keluarga (%)	58,77	78,77	134,03	T				

NO	MISI	TUJUAN	INDIKATOR KINERJA TUJUAN	SASARAN	INDIKATOR KINERJA SASARAN	TARGET RPJMD 2016-2021	REALISASI 2020	% CAPAIAN TERHADAP RPJMD 2016-2021	STATUS CAPAIAN
				dan Puskesmas, khusus Puskesmas Tenganan akan dibangun setara Rumah Sakit tipe D, serta terlaksananya <i>E-kesehatan termasuk diantaranya MATRA STAT dan SMS GATEWAY.</i>	Persentase Pemenuhan sarana dan prasarana kesehatan (%)	7,83	85,64	1093,74	T
		2. Mewujudkan Masyarakat Cerdas, Kreatif, Berbudaya, Berkarakter dan Menguasai Ilmu pengetahuan dan teknologi (senafas dengan Nawa Cita butir Kelima dan Keenam : “Meningkatkan kualitas hidup manusia Indonesia” serta “Meningkatkan produktivitas rakyat dan daya saing dipasar internasional”)	Angka Partisipasi Sekolah :						
			Usia 7 - 12 Tahun			100,00	99,69	99,69	AT
			Usia 13 - 15 Tahun			96,93	97,75	100,85	T
			Usia 16 - 18 Tahun			61,40	74,91	122,00	T
			1 Meningkatkan akses pelayanan pendidikan yang berkualitas dan berdaya saing pada semua jenjang pendidikan;		Rata-rata lama sekolah	7,38	8,02	108,67	T
					Angka harapan lama sekolah	12,88	12,97	100,70	T
					Calon tenaga kerja yang Terampil (%)	4,61	9,26	200,87	T
					Tingkat pengangguran terbuka (%)	3,50	4,57	69,43	PU
			2 Meningkatkan jumlah dan kualitas sarana dan prasarana pendidikan baik formal maupun non formal dan pendidikan tinggi;		Persentase penduduk miskin (%)	6,50	7,51	84,46	AT
					Pendapatan per kapita (Juta Rp.)	37.770.000	45.963.478	121,69	T
					Persentase organisasi Pemuda berprestasi (%)	40,00	40,00	100,00	T
			3 Tersedianya tenaga pendidik dan tenaga kependidikan yang memenuhi standar kompetensi, yang memiliki <i>Intelligence Quotient, Emotional Quotient, dan Spiritual Quotient;</i>		Jumlah peningkatan grup kesenian (grup)	24	20	83,33	AT
					Peningkatan jumlah Museum dan Kepurbakalaan (buah)	7	36	514,29	T
				Indeks cabang olahraga yang berprestasi (%)	93,00	100,00	107,53	T	

NO	MISI	TUJUAN	INDIKATOR KINERJA TUJUAN	SASARAN	INDIKATOR KINERJA SASARAN	TARGET RPJMD 2016-2021	REALISASI 2020	% CAPAIAN TERHADAP RPJMD 2016-2021	STATUS CAPAIAN
				4 Tersedianya sekolah-sekolah kejuruan yang sinergi dengan kebutuhan dunia usaha dan dunia industri;	Jumlah Lembaga pendidikan keagamaan yang mendapatkan bantuan (%)	100,00	78,26	78,26	AT
				5 Tersedianya tenaga kerja terampil dan berkualitas sesuai kebutuhan, memiliki daya saing, dan bersertifikat;	Peningkatan penyaluran beasiswa miskin (%)	5,32	6,13	115,23	T
			6 Tumbuhnya sikap atau perilaku kewirausahaan masyarakat sehingga mampu menciptakan lapangan kerja;						
			7 Meningkatkan sinergitas antara pemerintah, lembaga sosial kemasyarakatan dan keagamaan dalam pendidikan budi pekerti, budaya, agama, pemuda olah raga dan revolusi mental;						
			8 Pembenahan peran komite sekolah dan meningkatkan penyaluran beasiswa.						
2	Mengembangkan produk unggulan berbasis potensi lokal (INTANPARI) yang sinergi dan berdaya saing serta berwawasan lingkungan untuk menciptakan lapangan kerja dan	3. Meningkatkan Usaha Ekonomi Daerah dengan Memanfaatkan sumber Daya Lokal (senafas dengan Nawa Cita butir Keenam : "Meningkatkan produktivitas	Tingkat Pertumbuhan Ekonomi			6,50	-2,67	-141,08	PU
			Nilai PDRB (Juta Rp.)			67.401.438,43	49.033.608,66	72,75	PU
			Laju Inflasi (%)			4,50	1,49	33,11	PU
			Kontribusi PAD terhadap Total APBD (%)			17,00	19,46	114,47	T

NO	MISI	TUJUAN	INDIKATOR KINERJA TUJUAN	SASARAN	INDIKATOR KINERJA SASARAN	TARGET RPJMD 2016-2021	REALISASI 2020	% CAPAIAN TERHADAP RPJMD 2016-2021	STATUS CAPAIAN	
	peningkatan pendapatan	rakyat dan daya saing dipasar internasional")	Ketersediaan Pangan Utama (Kg/Kap/Tahun)			182	251,91	138,41	T	
			Pola pangan harapan (%)			92,00	93,80	101,96	T	
			1	Terwujudnya sentra/klaster usaha skala UMKM dengan produk khas daerah yang memiliki daya saing dan dipatenkan;	Persentase Peningkatan jumlah unit UMKM yang Berijin (%)		2,00	2,00	100,00	T
					Persentase pembinaan kelompok industri (%)		20,00	20,00	100,00	T
			2	Terwujudnya kawasan industri yang dapat menyerap tenaga kerja lokal;	Jumlah investor (PMDN/PMA)		370	10.885	2.941,89	T
					Indeks Nilai Tukar Petani		103,39	101,79	98,45	AT
			3	Meningkatnya akses petani terhadap sarana produksi, modal dan pemasaran, e-pertanian;	Persentase peningkatan jumlah industri kecil yang Berijin (%)		2,00	1,01	50,50	PU
			4	Terwujudnya diversifikasi usaha pertanian menuju agrobisnis, agroindustri dan agrowisata dalam rangka meningkatkan nilai tambah produk dan daya tarik usaha sektor pertanian;	Persentase peningkatan pendapatan daerah dari sektor pariwisata (%)		7,18	(40,28)	-661,00	PU
					Jumlah koperasi yang berkualitas		228	193	84,65	AT
					Persentase kebijakan usaha tani yang terlaksana (%)		100,00	100,00	100,00	T
			5	Diterapkannya teknologi tepat guna berwawasan lingkungan dalam rangka pengembangan jenis dan kualitas produk industri lokal;	Nilai volume usaha koperasi (Juta Rp.)		741.008	741.798	100,11	T
					Pencari kerja yang ditempatkan (%)		22,00	89,89	408,59	T

NO	MISI	TUJUAN	INDIKATOR KINERJA TUJUAN	SASARAN	INDIKATOR KINERJA SASARAN	TARGET RPJMD 2016-2021	REALISASI 2020	% CAPAIAN TERHADAP RPJMD 2016-2021	STATUS CAPAIAN
				6 Berkembangnya industri pariwisata yang berbasis masyarakat, budaya lokal, potensi sumber daya alam, serta industri kreatif yang dipatenkan;	Keselamatan dan Perlindungan tenaga kerja (%)	84,00	83,97	99,96	AT
			7 Tumbuh kembangnya kelompok usaha produktif, badan usaha milik petani dan lembaga keuangan mikro antara lain melalui kemitraan bisnis dan pengembangan program tanggung jawab sosial perusahaan (CSR);						
			8 Diwajibkannya perusahaan, perkantoran, rumah makan, PNS untuk pro terhadap UMKM.						
3	Menciptakan pemerintahan yang katalistik dan dinamis dengan mengedepankan prinsip <i>good governance</i> didukung kelembagaan yang efektif dan kinerja aparatur yang kompeten serta pemanfaatan teknologi informasi	4. Mewujudkan pelaksanaan Pemerintahan, Pelayanan Masyarakat Pembangunan yang efektif, efisien dan akuntabel (senafas dengan Nawa Cita butir ke dua : "Membuat pemerintah tidak absen dengan membangun tata kelola	Indeks Kepuasan Masyarakat			92,51	86,00	92,96	AT
			Opini BPK			WTP	WTP	100,00	T
			Skor evaluasi SAKIP			B	B	92,34	AT
			1 Mantapnya administrasi pemerintahan dalam penerapan <i>Information Communication and Technology (ICT)</i> melalui <i>Electronic Government</i> dalam rangka peningkatan kualitas, pemerataan	Persentase Infrastruktur Jaringan yang terkoneksi dengan baik (%)	100,00	100,00	100,00	T	
				Persentase Kesesuaian penempatan PNS dalam jabatan struktural (%)	100,00	99,25	99,25	AT	
				Persentase peningkatan disiplin pegawai (%)	99,97	99,94	99,97	AT	

NO	MISI	TUJUAN	INDIKATOR KINERJA TUJUAN	SASARAN	INDIKATOR KINERJA SASARAN	TARGET RPJMD 2016-2021	REALISASI 2020	% CAPAIAN TERHADAP RPJMD 2016-2021	STATUS CAPAIAN
		pemerintahan yang bersih, efektif dan terpercaya")		pelayanan publik dan pembangunan sistem data (<i>database</i>);	Persentase pemenuhan kebutuhan diklat PNS (%)	94,00	132,50	140,96	T
				2 Meningkatkan disiplin, kompetensi, profesionalisme dan integritas aparatur pemerintah, sehingga responsif terhadap perubahan paradigma pemerintahan;	kapasitas APIP dilihat dari skor IACM (level)	4	3	75,00	PU
					skor hasil evaluasi SPIP (level)	4	3	75,00	PU
					Realisasi Indikator Kinerja yang tercapai sesuai target (%)	100,00	71,42	71,42	PU
				3 Meningkatkan kapasitas kelembagaan dan ketatalaksanaan Perangkat Daerah dalam rangka pelayanan kepada masyarakat, termasuk melakukan kajian dan pemindahan pusat pemerintahan;	Persentase masyarakat yang mengakses media informasi pembangunan daerah (%)	32,72	30,50	93,22	AT
					Persentase peningkatan kualitas penyusunan LPPD (%)	100,00	100,00	100,00	T
					Persentase Sistem Informasi Yang Dapat Diaplikasikan Secara Optimal (%)	51,22	57,33	111,93	T
				4 Terciptanya transparansi dalam pelaksanaan pembangunan;					
				5 Meningkatkan kemampuan manajemen pemerintahan dan pembangunan termasuk pemerintahan desa melalui perencanaan dan penganggaran yang responsif gender, dan berbasis data serta arah kebijakan prioritas yang didukung pengendalian dan pengawasan secara optimal.					

NO	MISI	TUJUAN	INDIKATOR KINERJA TUJUAN	SASARAN	INDIKATOR KINERJA SASARAN	TARGET RPJMD 2016-2021	REALISASI 2020	% CAPAIAN TERHADAP RPJMD 2016-2021	STATUS CAPAIAN
4	Menyediakan infrastruktur daerah yang merata guna mendukung peningkatan kualitas pelayanan dasar dan percepatan pembangunan	5. Menciptakan iklim yang kondusif bagi pelaksanaan pembangunan dan investasi (Senafas dengan Nawa Cita butir Kedelapan : "Melakukan revolusi karakter bangsa")	Persentase Peningkatan Nilai investasi Daerah			9,60	30,87	321,56	T
				1 Tersedianya dokumen tata ruang sebagai acuan pemanfaatan ruang;	Tersedianya dokumen tata ruang yang disahkan (Jumlah)	4	0	0,00	PU
				2 Meningkatnya pelayanan perijinan yang tertib, tepat waktu, transparan dan akuntabel;	Indeks Kepuasan Masyarakat pada Perangkat Daerah Perijinan	92,12	91,21	99,01	AT
				3 Meningkatnya keamanan dan budaya tertib masyarakat, penegakan keadilan serta supremasi hukum;	Persentase penurunan pelanggaran perda (%)	32,00	45,17	141,16	T
			Persentase penurunan pelanggaran trantibum (%)		1,00	8,46	846,00	T	
				4 Tersedianya regulasi dan promosi yang mendukung investasi;	Jumlah nilai investasi (PMDN/PMA) (Milyar Rupiah)	522.830	4.359.249,16	833,78	T
				5 Meningkatnya peran BPR dan BKK dalam membantu masyarakat;	Jumlah Usaha Mikro Binaan (Unit)	10.816	11.928	110,28	T
	6 Adanya kewajiban dunia usaha memberdayakan sumber daya lokal.								
		6. Mewujudkan infrastruktur pembangunan yang berkualitas dan merata diseluruh wilayah dengan menekankan pada pembangunan desa (Senafas dalam Nawa Cita butir ketiga : "Membangun Indonesia dari	Persentase Kondisi infrastruktur dalam kondisi baik			89,8	78,03	86,89	AT
			Indeks pembangunan Desa			60	73	121,67	T
				1 Tersedianya sarana dan prasarana transportasi yang berkualitas dan merata;	Jumlah pelabuhan laut/udara/ terminal bus (Buah)				
				2 Tersedianya jaringan irigasi dan sumber	Tipe A	0	0	0,00	
			Tipe B		0	0	0,00		

NO	MISI	TUJUAN	INDIKATOR KINERJA TUJUAN	SASARAN	INDIKATOR KINERJA SASARAN	TARGET RPJMD 2016-2021	REALISASI 2020	% CAPAIAN TERHADAP RPJMD 2016-2021	STATUS CAPAIAN	
		pinggiran dengan memperkuat daerah-daerah dan desa dalam kerangka negara kesatuan")		sumber air untuk pertanian;	Tipe C	9	9	100,00	T	
			3	Tersedianya prasarana olahraga, ruang publik dan ruang terbuka hijau di perkotaan;	Rasio panjang jalan per jumlah kendaraan (%)	0,14	0,14	100,00	T	
					Angkutan darat (%)	0,02	0,0962	458,10	T	
					Persentase panjang jalan yang terpasang PJU (%)	32,88	37,95	115,42	T	
				4	Tersedianya sarana dan prasarana air bersih yang memadai;	Luas Irigasi Pertanian dalam kondisi baik (%)	63,12	58,89	93,30	AT
						Persentase Luas Irigasi dalam kondisi baik (%)	76,00	58,89	77,49	AT
				5	Tersedianya rumah layak huni dan rumah bersantasi;	Tersedianya Ruang Terbuka Hijau (Ha)	533,75	543,50	101,83	T
				6	Tersedianya sarana dan prasarana pengelolaan sampah;	Persentase penduduk berakses air minum aman (%)	100,00	97,88	97,88	AT
						Persentase penduduk berakses sanitasi sehat (%)	100,00	100,00	100,00	T
				7	Terpenuhinya kebutuhan energi listrik;	Luas lingkungan permukiman kumuh (Ha)	0	18,74	96,08	AT
				8	Terpenuhinya sarana dan prasarana perdagangan;	Rasio Rumah Layak Huni	0,757	0,770	101,72	T
				9	Terpenuhinya RUAS TUNTAS dengan perencanaan matang, tepat bangun dan pembagian wewenang daerah-desa.	Persentase penanganan sampah (%)	21,49	32,53	151,37	T
						Persentase TPS persatuan penduduk (%)	0,83	0,93	112,05	T
						Rasio elektrifikasi (%)	100,00	100,00	100,00	T
					Panjang jalan kabupaten dengan kondisi baik (%)	85,00	79,20	93,18	AT	
5	Mendorong terciptanya partisipasi dan	7. Mewujudkan peran serta dan kemandirian	Indeks Pembangunan Gender			34,00	96,38	283,47	T	

NO	MISI	TUJUAN	INDIKATOR KINERJA TUJUAN	SASARAN	INDIKATOR KINERJA SASARAN	TARGET RPJMD 2016-2021	REALISASI 2020	% CAPAIAN TERHADAP RPJMD 2016-2021	STATUS CAPAIAN	
	kemandirian masyarakat, kesetaraan dan keadilan gender serta perlindungan anak disemua bidang pembangunan	masyarakat dalam pembangunan tanpa membedakan gender dengan memperhatikan hak hak anak (senafas dengan Nawa Cita butir kesembilan : "Memperteguh kebhinnekaan dan Memperkuat restorasi sosial Indonesia")		1	Meningkatkan peranserta dan partisipasi masyarakat dalam proses pembangunan daerah;	Persentase usulan kegiatan berbasis musrenbang yang tertuang dalam RKPD (%)	70,00	99,60	142,29	T
				2	Meningkatnya pemberdayaan perempuan dan penyandang masalah sosial dalam proses pembangunan di segala bidang guna peningkatan kualitas hidup;	Swadaya masyarakat terhadap program pemberdayaan masyarakat (%)	8,00	69,00	862,50	T
						Persentase penurunan tingkat penyandang masalah sosial (%)	1,60	3,62	226,25	T
				3	Meningkatnya pemenuhan kebutuhan terhadap hak hak anak melalui sinergitas pemerintah, masyarakat dan swasta;	Persentase pemenuhan fasilitas umum untuk anak (%)	14,07	23,83	169,37	T
				4	Meningkatnya pemberdayaan kelembagaan desa dan masyarakat	Persentase Lembaga kemasyarakatan desa yang Aktif (%)	100,00	100,00	100,00	T
6	Mendorong terciptanya pengelolaan sumber daya alam dan lingkungan hidup dengan tetap menjaga kelestariannya	8. Memanfaatkan sumber daya alam secara optimal dan berkelanjutan (Senafas dengan Nawa Cita butir kelima : "Meningkatkan kualitas hidup manusia Indonesia")	Indeks Kualitas Lingkungan Hidup			68,70	69,12	100,61	T	
				1	Diterapkannya teknologi tepat guna dalam upaya pelestarian sumberdaya alam	Jumlah penerapan teknologi tepat guna yang mendapat fasilitasi dari pemerintah (unit)	38	62	163,16	T
				2	Terwujudnya jejaring kerjasama dalam pengelolaan sumberdaya alam dan lingkungan yang berkelanjutan	Persentase Peningkatan Indeks Kualitas Lingkungan Hidup pertahun (%)	68,61	72,2	105,23	T
				3	Terkendalinya pengelolaan sumberdaya alam dan kerusakan lingkungan	Produktivitas Hasil Hutan Pertahun (m ³ /Hektar)	94,12	0,133	0,14	PU

NO	MISI	TUJUAN	INDIKATOR KINERJA TUJUAN	SASARAN	INDIKATOR KINERJA SASARAN	TARGET RPJMD 2016-2021	REALISASI 2020	% CAPAIAN TERHADAP RPJMD 2016-2021	STATUS CAPAIAN
				4 Terwujudnya konservasi lahan melalui pengembangan hutan rakyat	Produktivitas hasil pertanian pertahun (ton/Hektar)	61,36	61,57	100,34	T
				5 Meningkatnya penggunaan pupuk organik dalam pengembangan usaha pertanian	Persentase bangunan ber-IMB (%)	90,00	59,54	66,16	PU
				6 Terkendalinya pemanfaatan lahan untuk pembangunan ekonomi dan investasi daerah yang sesuai dengan RTRW dan RDTR					

Ket: T = Tercapai; AT = Akan Tercapai; PU = Perlu Upaya

2.2.2. Evaluasi Kinerja berdasarkan Aspek Pembangunan Daerah

Keberhasilan pencapaian kinerja pembangunan Kabupaten Semarang melalui pengukuran pencapaian atas Indikator Kinerja Utama (IKU) yang telah ditetapkan dalam Rencana Pembangunan Jangka Menengah Daerah (RPJMD) Kabupaten Semarang Tahun 2016-2021 diklasifikasikan kedalam aspek kesejahteraan masyarakat, aspek pelayanan umum dan aspek daya saing daerah. Pencapaian kinerja IKU RPJMD Kabupaten Semarang Tahun 2016-2021 juga menjadi tolok ukur kemajuan pembangunan Kabupaten Semarang.

Rekapitulasi pencapaian IKU Kabupaten Semarang Tahun 2020 terhadap target akhir RPJMD Tahun 2016-2021 berdasarkan aspek pembangunan daerah, sebagaimana berikut:

Tabel 2.86 Rekapitulasi Capaian Indikator Kinerja Utama (IKU) Tahun 2020 terhadap RPJMD Tahun 2016-2021 berdasarkan Aspek Pembangunan Daerah Kabupaten Semarang

NO	ASPEK/FOKUS/BIDANG URUSAN/INDIKATOR KINERJA PEMBANGUNAN DAERAH	JUMLAH INDIKATOR	STATUS CAPAIAN			% INDIKATOR TERCAPI
			TERCAPAI	AKAN TERCAPAI	PERLU PERHATIAN/UPAYA KERAS	
I	ASPEK KESEJAHTERAAN MASYARAKAT	12	7	2	3	58,33
1	Fokus Kesejahteraan dan Pemerataan Ekonomi	7	3	1	3	42,86
2	Fokus Kesejahteraan Masyarakat	4	4	0	0	100,00
3	Fokus Seni Budaya dan Olahraga	1	0	1	0	0,00
II	ASPEK PELAYANAN UMUM	68	46	13	9	67,65
1	Fokus Layanan Urusan Wajib	51	39	9	3	76,47
2	Fokus Layanan Urusan Pilihan	6	3	0	3	50,00
3	Fokus Layanan Penunjang Urusan Pemerintahan	11	4	4	3	36,36
III	ASPEK DAYA SAING DAERAH	11	6	4	1	54,55
1	Fokus Kemampuan Ekonomi Daerah	1	0	1	0	0,00
2	Fokus Fasilitas Wilayah/Infrastruktur	6	4	1	1	66,67
3	Fokus Iklim Berinvestasi	2	1	1	0	50,00
4	Fokus Sumber Daya Manusia	2	1	1	0	50,00
JUMLAH		91	59	19	13	64,84

Secara ringkas capaian IKU berdasarkan aspek pembangunan daerah

diuraikan sebagai berikut:

1. Aspek Kesejahteraan Masyarakat

Pemerintah Kabupaten Semarang dalam mewujudkan kesejahteraan masyarakat sampai dengan Tahun 2020 jika dibanding dengan target akhir RPJMD Tahun 2016-2021 yang diukur melalui 12 IKU, sebanyak 7 indikator sudah tercapai (58,33%), sebanyak 2 indikator akan tercapai dan sebanyak 3 indikator perlu upaya. Indikator yang perlu upaya sampai akhir RPJMD Tahun 2021 yaitu pertumbuhan ekonomi, nilai PDRB dan laju inflasi.

2. Aspek Pelayanan Umum

Aspek Pelayanan Umum merupakan segala bentuk pelayanan yang dilakukan oleh pemerintah daerah sesuai dengan kewenangan atau urusan, sebagai upaya untuk memenuhi kebutuhan masyarakat seperti infrastruktur dasar baik secara fisik maupun sosial. Pelayanan Umum yang dilakukan Pemerintah Kabupaten Semarang sampai dengan Tahun 2020 dibanding dengan target akhir RPJMD Tahun 2016-2021, dari 68 IKU sebanyak 46 indikator sudah tercapai (67,65%), sebanyak 13 indikator akan tercapai, dan sebanyak 9 indikator perlu upaya. Indikator yang perlu upaya sebagai berikut:

- a. Angka Kematian Ibu (AKI)
- b. Persentase bangunan ber-IMB;
- c. Tingkat Pengangguran Terbuka (TPT);
- d. Persentase peningkatan pendapatan daerah dari sektor pariwisata
- e. Produktivitas hasil hutan pertahun (kewenangan Provinsi);
- f. Persentase peningkatan jumlah industri kecil yang Berijin
- g. Realisasi indikator kinerja yang tercapai sesuai target;
- h. Skor hasil evaluasi SPIP
- i. Kapasitas APIP dilihat dari skor IACM.

3. Aspek Daya Saing Daerah

Aspek Daya Saing Daerah melalui 11 indikator yang digunakan untuk mengukur kemampuan perekonomian daerah dalam mencapai pertumbuhan tingkat kesejahteraan yang tinggi dan berkelanjutan. Sampai dengan Tahun 2020 dibanding dengan target akhir RPJMD Tahun 2016-

2021 sudah tercapai sebanyak 6 indikator sebesar 54,55%, sebanyak 4 indikator akan tercapai dan sebanyak 1 indikator perlu upaya. Indikator yang perlu upaya adalah tersedianya dokumen tata ruang yang disahkan, hal ini dikarenakan belum disahkannya Peraturan Daerah tentang Revisi Rencana Tata Ruang Wilayah, sehingga aturan turunan Perda RTRW belum dapat dilaksanakan.

Pengukuran pencapaian IKU Kabupaten Semarang Tahun 2020 terhadap target akhir RPJMD Tahun 2016-2021 berdasarkan aspek pembangunan daerah, sebagai berikut:

Tabel 2.87 Capaian Indikator Kinerja Utama Tahun 2020 terhadap Target Akhir RPJMD 2016-2021 Berdasarkan Aspek Pembangunan Daerah

NO	ASPEK/FOKUS/BIDANG URUSAN/ INDIKATOR KINERJA PEMBANGUNAN DAERAH	SATUAN	TARGET RPJMD 2016-2021	REALISASI 2020	% CAPAIAN TERHADAP RPJMD 2016-2021	PD PENANGGUNG JAWAB	STATUS CAPAIAN
ASPEK KESEJAHTERAAN MASYARAKAT							
Fokus Kesejahteraan dan Pemerataan Ekonomi							
1.	Otonomi Daerah, Pemerintahan Umum, Administrasi Keuangan Daerah, Perangkat Daerah, Kepegawaian dan Persandian						
1.1.	Tingkat Pertumbuhan Ekonomi	%	6,50	-2,67	-141,08	PD terkait	PU
1.2.	Angka harapan hidup	Tahun	72,78	75,73	104,05	Barenlitbangda/ Dinas Kesehatan/BPS	T
1.3.	Pendapatan per kapita	Juta Rp.		45.963.478,00	121,69	PD terkait	T
1.4.	Nilai PDRB	Juta Rp.	37.770.000,00 67.401.438,43	49.033.608,66	72,75	PD terkait	PU
1.5.	Laju Inflasi	%	4,50	1,49	33,11	PD terkait	PU
1.6.	Kontribusi PAD terhadap Total APBD	%	17,00	19,46	114,47	BKuD	T
1.7.	Persentase penduduk miskin	%	6,50	7,51	84,46	Barenlitbangda/Dinsos	AT
Fokus Kesejahteraan Masyarakat							
1.	<u>Pendidikan</u>	-	-				
1.1.	Rata-rata lama sekolah	Tahun	7,38	8,02	108,67	Disdikbudpora	T
1.2.	Angka harapan lama sekolah	Tahun	12,88	12,97	100,70	Disdikbudpora	T
1.3.	Peningkatan penyaluran beasiswa miskin	%	5,32	6,13	115,23	Disdikbudpora	T
2.	<u>Kesehatan</u>	-	-				
2.1.	Prevalensi Gizi kurang pada balita	%	4,95	3,93	120,61	Dinkes	T
Fokus Seni Budaya dan Olahraga							
1.	Kebudayaan						
1.1.	Jumlah peningkatan grup kesenian	Grup	24	20,00	83,33	Disdikbudpora	AT
ASPEK PELAYANAN UMUM							

NO	ASPEK/FOKUS/BIDANG URUSAN/ INDIKATOR KINERJA PEMBANGUNAN DAERAH	SATUAN	TARGET RPJMD 2016-2021	REALISASI 2020	% CAPAIAN TERHADAP RPJMD 2016-2021	PD PENANGGUNG JAWAB	STATUS CAPAIAN
Fokus Layanan Urusan Wajib							
Urusan Wajib Berkaitan Dengan Pelayanan Dasar							
1.	<u>Pendidikan</u>	-	-				
1.1.	Pendidikan dasar:						
1.1.1.	Angka Partisipasi Sekolah :						
	Usia 7 - 12 Tahun	%	100,00	99,69	99,69	Disdikbudpora	AT
	Usia 13 - 15 Tahun	%	96,93	97,75	100,85	Disdikbudpora	T
	Usia 16 -18 Tahun	%	61,40	74,91	122,00	Kewenangan Provinsi	T
2.	<u>Kesehatan</u>	-	-				
2.1.	Persalinan oleh tenaga yang berkompeten	%	95,00	99,99	105,25	Dinkes	T
2.2.	Persentase pemenuhan pelayanan kesehatan masyarakat pertahun	%	16,50	21,30	129,09	Dinkes	T
2.3.	Angka Kematian Bayi (AKB)	Per 1000 KH	9,8	8,35	114,80	Dinkes	T
2.4.	Angka Kematian Balita (AKABA)	Per 1000 KH	11,6	9,04	122,07	Dinkes	T
2.5.	Angka Kematian Ibu (AKI)	Per 100000 KH	115	173,94	48,75	Dinkes	PU
2.6.	Persentase rumah tangga yang ber PHBS strata sehat utama	%	60,00	87,21	145,35	Dinkes	T
2.7.	Persentase Pemenuhan sarana dan prasarana kesehatan	%	7,83	85,64	1093,74	Dinkes	T
3.	<u>PekerjaanUmum dan Penataan Ruang</u>	-	-				
3.1.	Pekerjaan Umum						
3.1.1.	Persentase panjang jalan yang terpasang PJU	%	32,88	37,95	115,42	DPU	T
3.1.2.	Luas Irigasi Pertanian dalam kondisi baik	%	63,12	58,89	93,30	DPU	AT
3.1.3.	Persentase Luas Irigasi dalam kondisi baik	%	76,00	58,89	77,49	DPU	AT
3.1.4.	Persentase penduduk berakses sanitasi sehat	%	100,00	100,00	100,00	DPU	T
3.1.5.	Panjang jalan kabupaten dengan kondisi baik	%	85,00	79,20	93,18	DPU	AT
3.2.	Penataan Ruang						
3.2.1.	Tersedianya Ruang Terbuka Hijau	Ha	533,75	543,50	101,83	DPU	T
3.2.2.	Persentase bangunan ber-IMB	%	90,00	59,54	66,16	DPMPSTP	PU
4.	<u>Perumahan Rakyat dan Kawasan Permukiman</u>	-	-				
4.1.	Luas lingkungan permukiman kumuh	Ha	0	18,74	96,08	DPU	AT
4.2.	Rasio Rumah Layak Huni	%	0,757	0,77	101,72	DPU	T

NO	ASPEK/FOKUS/BIDANG URUSAN/ INDIKATOR KINERJA PEMBANGUNAN DAERAH	SATUAN	TARGET RPJMD 2016-2021	REALISASI 2020	% CAPAIAN TERHADAP RPJMD 2016-2021	PD PENANGGUNG JAWAB	STATUS CAPAIAN
5.	<u>Ketenteraman, Ketertiban Umum dan Perlindungan Masyarakat</u>	-	-				
5.1.	Persentase penurunan pelanggaran perda	%	32,00	45,17	141,16	Satpol PP dan Damkar	T
5.2.	Persentase penurunan pelanggaran trantibum	%	1,00	8,46	846,00	Satpol PP dan Damkar	T
6.	<u>Sosial</u>	-	-				
6.1.	Jumlah Lembaga pendidikan keagamaan yang mendapatkan bantuan	%	100,00	78,26	78,26	Sekretariat Daerah	AT
6.2.	Persentase penurunan tingkat penyandang masalah sosial	%	1,60	3,62	226,25	Dinsos	T
Urusan Wajib Non Pelayanan Dasar							
1.	<u>Tenaga Kerja</u>	-	-				
1.1.	Calon tenaga kerja yang Terampil	%	4,61	9,26	200,87	Disnaker	T
1.2.	Pencari kerja yang ditempatkan	%	22,00	89,89	408,59	Disnaker	T
1.3.	Tingkat pengangguran terbuka	%	3,50	4,57	69,43	Disnaker	PU
1.4.	Keselamatan dan Perlindungan tenaga kerja	%	84,00	83,97	99,96	Disnaker	AT
2.	<u>Pemberdayaan Perempuan dan Perlindungan Anak</u>	-	-				
2.1.	Persentase pemenuhan fasilitas umum untuk anak	%	14,07	23,83	169,37	Dinas PP, PA dan KB	T
3.	<u>Pangan</u>	-	-				
3.1.	Ketersediaan Pangan Utama	Kg/Kap/Thn	182	251,91	138,41	Dispertanikap	T
3.2.	Pola pangan harapan	%	92,00	93,80	101,96	Dispertanikap	T
4.	<u>Lingkungan Hidup</u>	-	-				
4.1.	Persentase penanganan sampah	%	21,49	32,53	151,37	DLH	T
4.2.	Persentase penduduk berakses air minum aman	%	100,00	97,88	97,88	DPU	AT
4.3.	Persentase TPS persatuan penduduk	%	0,83	0,93	112,05	DLH	T
4.4.	Jumlah penerapan teknologi tepat guna yang mendapat fasilitasi dari pemerintah	Unit	38	62,00	163,16	Dinkop,UM, Perindag	T
5.	<u>Pemberdayaan Masyarakat dan Desa</u>	-	-				
5.1.	Swadaya masyarakat terhadap program pemberdayaan masyarakat	%	8,00	69,00	862,50	Dispermasdes	T
5.2.	Persentase Lembaga kemasyarakatan desa yang Aktif	%	100,00	100,00	100,00	Dispermasdes	T
6.	<u>Pengendalian Penduduk dan Keluarga Berencana</u>	-	-				
6.1.	Persentase kesejahteraan dan ketahanan keluarga	%	58,77	78,77	134,03	Dinas PP, PA dan KB	T
7.	<u>Perhubungan</u>	-	-				

NO	ASPEK/FOKUS/BIDANG URUSAN/ INDIKATOR KINERJA PEMBANGUNAN DAERAH	SATUAN	TARGET RPJMD 2016-2021	REALISASI 2020	% CAPAIAN TERHADAP RPJMD 2016-2021	PD PENANGGUNG JAWAB	STATUS CAPAIAN
7.1.	Jumlah pelabuhan laut/udara/ terminal bus						
	Tipe A	Buah	0	0	0,00	Dishub	
	Tipe B	Buah	0	0	0,00	Dishub	
	Tipe C	Buah	9	9	100,00	Dishub	T
7.2.	Angkutan darat	%	0,021	0,0962	458,10	Dishub	T
8.	<u>Komunikasi dan Informatika</u>	-	-				
8.1.	Persentase Infrastruktur Jaringan yang terkoneksi dengan baik	%	100,00	100,00	100,00	Diskominfo	T
8.2.	Persentase Sistem Informasi Yang Dapat Diaplikasikan Secara Optimal	%	51,22	57,33	111,93	Diskominfo	T
9.	<u>Koperasi, Usaha Kecil dan Menengah</u>	-	-				
9.1.	Persentase Peningkatan jumlah unit UMKM yang Berijin	%	2,00	2,00	100,00	Dinkop,UM, Perindag	T
9.2.	Jumlah Koperasi yang berkualitas	Unit	228	193	84,65	Dinkop,UM, Perindag	AT
9.3.	Nilai volume usaha koperasi	Juta Rp.	741.008	741.798	100,11	Dinkop,UM, Perindag	T
9.4.	Jumlah Usaha Mikro Binaan	Unit	10.816	11.928	110,28	Dinkop,UM, Perindag	T
10.	<u>Penanaman Modal</u>	-	-				
10.1.	Jumlah investor (PMDN/PMA)	Buah	370	10.885	2.941,89	DPMPPTSP	T
10.2.	Jumlah nilai investasi (PMDN/PMA)	Milyar Rp.	522.830,00	4.359.249,16	833,78	DPMPPTSP	T
10.3.	Persentase Peningkatan Nilai investasi Daerah	%	9,60	30,87	321,56	DPMPPTSP	T
11.	<u>Kepemudaan dan Olahraga</u>	-	-				
11.1.	Persentase organisasi Pemuda berprestasi	%	40,00	40,00	100,00	Disdikbudpora	T
11.2.	Indeks cabang olahraga yang berprestasi	%	93,00	100,00	107,53	Disdikbudpora	T
12.	<u>Kebudayaan</u>	-	-				
12.1.	Peningkatan jumlah Museum dan Kepurbakalaan	Buah	7	36	514,29	Disdikbudpora	T
Fokus Layanan Urusan Pilihan							
1.	<u>Pariwisata</u>	-	-				
1.1.	Persentase peningkatan pendapatan daerah dari sektor pariwisata	%	7,18	(40,28)	-661,00	Dinas Pariwisata	PU
2.	<u>Pertanian</u>	-	-				
2.1.	Persentase kebijakan usaha tani yang terlaksana	%	100,00	100,00	100,00	Dispertanikap	T
2.2.	Produktivitas hasil pertanian pertahun	Ton/Hektar	61,36	61,57	100,34	Dispertanikap	T

NO	ASPEK/FOKUS/BIDANG URUSAN/ INDIKATOR KINERJA PEMBANGUNAN DAERAH	SATUAN	TARGET RPJMD 2016-2021	REALISASI 2020	% CAPAIAN TERHADAP RPJMD 2016-2021	PD PENANGGUNG JAWAB	STATUS CAPAIAN
3.	<u>Kehutanan</u>						
3.1.	Produktivitas Hasil Hutan Pertahun	m ³ /Hektar	94,12	0,133	0,14	Kewenangan Provinsi	PU
4.	<u>Perindustrian</u>	-	-				
4.1.	Persentase pembinaan kelompok industri	%	20,00	20,00	100,00	Dinkop,UM, Perindag	T
4.2.	Persentase peningkatan jumlah industri kecil yang Berijin	%	2,00	1,01	50,50	Dinkop,UM, Perindag	PU
Fokus Layanan Penunjang Urusan Pemerintahan							
1.	<u>Perencanaan</u>	-	-				
1.1.	Persentase usulan kegiatan berbasis musrenbang yang tertuang dalam RKPD	%	70,00	99,60	142,29	Barenlitbangda	T
2.	<u>Keuangan</u>	-	-				
2.1.	Opini BPK		WTP	WTP	100,00	BKuD	T
3.	<u>Kepegawaian serta Pendidikan dan Pelatihan</u>	-	-				
3.1.	Persentase Kesesuaian penempatan PNS dalam jabatan struktural	%	100,00	99,25	99,25	BKD	AT
3.2.	Persentase peningkatan disiplin pegawai	%	99,97	99,94	99,97	BKD	AT
3.3.	Persentase pemenuhan kebutuhan diklat PNS	%	94,00	132,50	140,96	BKD	T
4.	<u>Fungsi Lain Sesuai dengan Ketentuan Peraturan Perundang-undangan</u>	-	-				
4.1.	Sekretariat Daerah						
4.1.1.	Realisasi Indikator Kinerja yang tercapai sesuai target	%	100,00	71,42	71,42	Sekretariat Daerah	PU
4.1.2.	Persentase masyarakat yang mengakses media informasi pembangunan daerah	%	32,72	30,50	93,22	Diskominfo	AT
4.1.3.	Skor evaluasi SAKIP		B	B	92,34	Sekretariat Daerah	AT
4.1.4.	Persentase peningkatan kualitas penyusunan LPPD	%	100,00	100,00	100,00	Sekretariat Daerah	T
4.1.5.	Skor hasil evaluasi SPIP	level	4	3	75,00	Inspektorat	PU
4.1.6.	Kapasitas APIP dilihat dari skor IACM	Level	4	3	75,00	Inspektorat	PU
ASPEK DAYA SAING DAERAH							
Fokus Kemampuan Ekonomi Daerah							
1.	<u>Pertanian</u>	-	-				
1.1.	Indeks Nilai Tukar Petani	%	103,39	101,79	98,45	Dispertanikap	AT
Fokus Fasilitas Wilayah/Infrastuktur							

NO	ASPEK/FOKUS/BIDANG URUSAN/ INDIKATOR KINERJA PEMBANGUNAN DAERAH	SATUAN	TARGET RPJMD 2016-2021	REALISASI 2020	% CAPAIAN TERHADAP RPJMD 2016-2021	PD PENANGGUNG JAWAB	STATUS CAPAIAN
1.	<u>Pekerjaan Umum dan Penataan Ruang</u>	-	-				
1.1.	Tersedianya dokumen tata ruang yang disahkan	Jumlah	4	0	0,00	DPU	PU
1.2.	Rasio elektrifikasi	%	100,00	100,00	100,00	DPU	T
1.3.	Persentase Kondisi infrastruktur dalam kondisi baik	%	89,80	78,03	86,89	DPU	AT
2.	<u>Lingkungan Hidup</u>	-	-				
2.1.	Indeks Kualitas Lingkungan Hidup	%	68,70	69,12	100,61	DLH	T
2.3.	Persentase Peningkatan Indeks Kualitas Lingkungan Hidup pertahun	%	68,61	72,20	105,23	DLH	T
3.	<u>Perhubungan</u>	-	-				
3.1.	Rasio panjang jalan per jumlah kendaraan	%	0,14	0,14	100,00	Dishub	T
Fokus Iklim Berinvestasi							
1.	<u>Pemberdayaan Masyarakat dan Desa</u>	-	-				
1.1.	Indeks pembangunan Desa	%	60	73,00	121,67	Dispermasdes	T
2.	<u>Penanaman Modal</u>	-	-				
2.1.	Indeks Kepuasan Masyarakat pada Perangkat Daerah Perijinan	%	92,12	91,21	99,01	DPMPTSP	AT
Fokus Sumber Daya Manusia							
1.	Indeks Pembangunan Gender	%	34	96,38	283,47	Dinas PP, PA dan KB	T
2.	Indeks Kepuasan Masyarakat		92,51	86,00	92,96	Sekretariat Daerah	AT

Ket: T = Tercapai; AT = Akan Tercapai; PU = Perlu Upaya

2.2.3. Evaluasi Kinerja berdasarkan Prioritas dan Arah Kebijakan Pembangunan Tahun 2020

Dalam rangka memberikan dorongan serta optimalisasi pembangunan daerah, pengukuran kinerja pembangunan dilakukan terhadap prioritas dan arah kebijakan pembangunan Tahun 2020. Masing-masing prioritas pembangunan daerah Kabupaten Semarang Tahun 2020 dijabarkan ke dalam arah kebijakan pembangunan daerah beserta indikator dan target kinerja yang harus dicapai. Secara keseluruhan terdapat 212 indikator kinerja sebagai penjabaran prioritas dan arah kebijakan RKPD Tahun 2020. Prestasi yang dihasilkan Tahun 2020, sebanyak 152 indikator (71,70%) berstatus telah tercapai, 40 indikator (18,87%) berstatus akan tercapai, dan 20 indikator (9,43%) berstatus perlu perhatian/upaya keras. Rekapitulasi capaian indikator berdasarkan prioritas dan arah kebijakan Tahun 2020, sebagai berikut:

Tabel 2.88 Rekapitulasi Capaian Indikator Kinerja berdasarkan Prioritas dan Arah Kebijakan Pembangunan Daerah Kabupaten Semarang Tahun 2020

NO	PRIORITAS/ARAH KEBIJAKAN	JUMLAH INDIKATOR	STATUS CAPAIAN			% INDIKATOR TERCAPAI
			TERCAPAI	AKAN TERCAPAI	PERLU PERHATIAN/UPAYA KERAS	
1	Peningkatan Kualitas Sumber Daya Manusia	99	69	25	5	69,70
	a. Peningkatan Produktivitas Sumber Daya Manusia Termasuk Warga Miskin	20	19	0	1	95,00
	b. Peningkatan Kualitas Pendidikan Formal dan Non Formal	30	16	13	1	53,33
	c. Peningkatan Kualitas Kesehatan Masyarakat, Termasuk Penanganan Stunting	28	22	4	2	78,57
	d. Peningkatan Kompetensi dan Kemandirian Tenaga Kerja	7	5	2	0	71,43
	e. Peningkatan Pelayanan dan Perlindungan Sosial	14	7	6	1	50,00
2	Pemantapan Infrastruktur dan Pemerataan Pembangunan	14	11	3	0	78,57

NO	PRIORITAS/ARAH KEBIJAKAN	JUMLAH INDIKATOR	STATUS CAPAIAN			% INDIKATOR TERCAPAI
			TERCAPAI	AKAN TERCAPAI	PERLU PERHATIAN/UPAYA KERAS	
	a. Peningkatan Pembangunan Jalan/Jembatan Kabupaten termasuk jalan antar desa	2	1	1	0	50,00
	b. Pengembangan Infrastruktur Ekonomi Antar Wilayah Berbasis Kreatif	3	2	1	0	66,67
	c. Pengembangan Ruang Terbuka Hijau sebagai Pusat Pertumbuhan Ekonomi Baru	1	1	0	0	100,00
	d. Peningkatan Jaringan Irigasi	2	2	0	0	100,00
	e. Peningkatan Sarana Prasarana Lingkungan Permukiman	4	4	0	0	100,00
	f. Peningkatan Sarana dan Prasarana Air Bersih dan Sanitasi	2	1	1	0	50,00
3	Penguatan Struktur/Daya Saing Ekonomi	34	18	5	11	52,94
	a. Penguatan Ekonomi Kerakyatan Berbasis Potensi Lokal yang Kreatif, Berkelanjutan dan Inklusif	26	13	3	10	50,00
	b. Peningkatan Promosi dan Pelayanan Investasi	8	5	2	1	62,50
4	Peningkatan Kualitas Lingkungan Hidup dan Mitigasi Bencana	19	16	0	3	84,21
	a. Penataan Ruang yang Berkualitas dan Berkelanjutan	2	0	0	2	0,00
	b. Peningkatan Daya Dukung dan Daya Tampung Lingkungan	6	6	0	0	100,00
	c. Peningkatan Pengelolaan Sampah	3	3	0	0	100,00
	d. Peningkatan Mitigasi dan Penyediaan Sarana Prasarana Bencana	8	7	0	1	87,50
5	Penguatan Tata Kelola Pemerintahan	46	38	7	1	82,61
	a. Peningkatan Sarana dan Prasarana Pelayanan Publik	8	8	0	0	100,00
	b. Peningkatan	26	19	6	1	73,08

NO	PRIORITAS/ARAH KEBIJAKAN	JUMLAH INDIKATOR	STATUS CAPAIAN			% INDIKATOR TERCAPAI
			TERCAPAI	AKAN TERCAPAI	PERLU PERHATIAN/UPAYA KERAS	
	. Transparansi Pelayanan Publik					
	c. Pemantapan Ketentraman, Ketertiban dan Perlindungan Masyarakat	12	11	1	0	91,67
	JUMLAH	212	152	40	20	71,70

Berdasarkan Tabel di atas, secara keseluruhan masih perlu upaya mendorong capaian kinerja untuk mewujudkan pembangunan Kabupaten Semarang Tahun 2020. Pengukuran kinerja berdasarkan prioritas dan arah kebijakan pembangunan daerah Tahun 2020 dapat dijabarkan secara rinci sebagaimana berikut:

Tabel 2.89 Capaian Kinerja Berdasarkan Prioritas dan Arah Kebijakan Pembangunan Daerah Tahun 2020

NO	PRIORITAS	ARAH KEBIJAKAN	URUSAN	PROGRAM	INDIKATOR KINERJA	SATUAN	TARGET 2020	REALISASI 2020	% CAPAIAN	STATUS INDIKATOR	PERANGKAT DAERAH	STATUS CAPAIAN
1	Peningkatan Kualitas Sumber Daya Manusia	Peningkatan Produktivitas Sumber Daya Manusia Termasuk Warga Miskin	Urusan Wajib Non Pelayanan Dasar Pemberdayaan Masyarakat dan Desa	Program Peningkatan Keberdayaan Masyarakat Pedesaan	Swadaya masyarakat terhadap program pemberdayaan masyarakat	%	69,00	69,00	100,00	IKU	Dispermasdes	T
				Program Pengembangan Lembaga Ekonomi Pedesaan	Indeks Pembangunan Desa	%	73,00	73,00	100,00	IKU	Dispermasdes	T
				Program Peningkatan Partisipasi Masyarakat dalam Membangun Desa	Persentase Lembaga kemasyarakatan desa yang aktif	%	100,00	100,00	100,00	IKU	Dispermasdes	T
				Program Peningkatan Kapasitas Aparatur Pemerintah Desa								
				Program Pembinaan dan Fasilitasi Pengelolaan Keuangan Desa								
				Program Perencanaan Pembagunan Sosial Budaya	Indeks Pembangunan Manusia	%	74,00 - 74,20	74,10	100,00	IME	Barenlitbangda	T
			Urusan Pilihan Transmigrasi	Program Pengembangan Wilayah Transmigrasi	Peningkatan SDM Calon Transmigrasi	Orang	36	0	0,00	IKP	Disnaker	PU

NO	PRIORITAS	ARAH KEBIJAKAN	URUSAN	PROGRAM	INDIKATOR KINERJA	SATUAN	TARGET 2020	REALISASI 2020	% CAPAIAN	STATUS INDIKATOR	PERANGKAT DAERAH	STATUS CAPAIAN
				Program Transmigrasi Lokal	Peningkatan Kerjasama antar wilayah, antar pelaku dan antar sektor dalam rangka pengembangan kawasan transmigrasi	Provinsi	1	1,00	100,00	IKP	Disnaker	T
			UrusanWajib Non Pelayanan Dasar Kepemudaan dan Olahraga	Program Pengembangan dan Keceriasan Kebijakan Pemuda	Indeks cabang olahraga yang berprestasi	%	93,00	100,00	107,53	IKU	Disdikbudpora	T
				Program peningkatan peran serta kepemudaan	Persentase organisasi Pemuda berprestasi	%	40,00	40,00	100,00	IKU	Disdikbudpora	T
				Program Pembinaan dan Pemasarakatan Olahraga	Jumlah organisasi olahraga	buah	164	338	206,10	IKK	Disdikbudpora	T
				Program Peningkatan Sarana dan Prasarana Olahraga	Jumlah organisasi pemuda	buah	58	58	100,00	IKK	Disdikbudpora	T
				Program peningkatan peran serta kepemudaan	Jumlah kegiatan kepemudaan	Keg	7	7	100,00	IKK	Disdikbudpora	T
					Jumlah kegiatan olahraga	Cabang	6	6	100,00	IKK	Disdikbudpora	T
				Urusan Wajib Non Pelayanan Dasar Kebudayaan	Program Pengembangan Nilai Budaya	Jumlah peningkatan grup kesenian	Grup	15	20	133,33	IKU	Disdikbudpora

NO	PRIORITAS	ARAH KEBIJAKAN	URUSAN	PROGRAM	INDIKATOR KINERJA	SATUAN	TARGET 2020	REALISASI 2020	% CAPAIAN	STATUS INDIKATOR	PERANGKAT DAERAH	STATUS CAPAIAN
			n									
				Program Pengelolaan Kekayaan Budaya	Peningkatan jumlah Museum dan Kepurbakalaan	Buah	6	36	600,00	IKU	Disdikbudpora	T
				Program Pengelolaan Keragaman Budaya	Jumlah grup kesenian aktif	buah	3.921	3.926	100,13	IKK/IKP	Disdikbudpora	T
					Rata-rata capaian SPM kesenian	%	100,00	100,00	100,00	IKK/IKP	Disdikbudpora	T
					Cagar budaya yang dilestarikan	Buah	1.228	1.228	100,00	IKK/IKP	Disdikbudpora	T
			Urusan Wajib Non Pelayanan Dasar Pemberdayaan Masyarakat dan Desa	Program Peningkatan Keberdayaan Masyarakat Pedesaan	Rata-rata jumlah kelompok binaan Lembaga Pemberdayaan Masyarakat (LPM)/kelurahan	Kelompok	235	235	100,00	IKK	Dispermasdes	T
				Program Peningkatan Kapasitas Aparatur Pemerintah Desa								
			Urusan Wajib Non Pelayanan Dasar Pemberdayaan Perempuan dan Perlindungan Anak	Program Peningkatan Peran Serta dan Kesetaraan Gender Dalam Pembangunan	PKK aktif	%	100,00	100,00	100,00	IKK	Dispermasdes	T
					Rata-rata jumlah kelompok binaan PKK	kelompok	9.376	9.376	100,00	IKK	Dispermasdes	T
		Peningkatan Kualitas	Urusan Wajib	Program Pendidikan Anak	Rata-rata lama sekolah	Tahun	8,01	8,02	100,12	IKU	Disdikbudpora	T

NO	PRIORITAS	ARAH KEBIJAKAN	URUSAN	PROGRAM	INDIKATOR KINERJA	SATUAN	TARGET 2020	REALISASI 2020	% CAPAIAN	STATUS INDIKATOR	PERANGKAT DAERAH	STATUS CAPAIAN	
		Pendidikan Formal dan Non Formal	Pelayanan Dasar Pendidikan	Usia Dini									
				Program Wajib Belajar Pendidikan Dasar Sembilan Tahun	Angka harapan lama sekolah	Tahun	12,94	12,97	100,23	IKU	Disdikbudpora	T	
					Peningkatan penyaluran beasiswa miskin	%	5,18	6,13	118,34	IKU	Disdikbudpora	T	
				Program Pendidikan Menengah	Angka Partisipasi Sekolah:					IKU/IKK	Disdikbudpora		
				Program Pendidikan Non Formal	- Usia 7 - 12 Tahun (usia SD/Sederajat)	%	99,85	99,69	99,84			AT	
				Program Peningkatan Mutu Pendidik dan Tenaga Kependidikan	- Usia 13 - 15 Tahun (usia SMP/Sederajat)	%	97,36	97,75	100,40			T	
					- Usia 16 -18 Tahun (usia SMA/Sederajat)	%	74,69	74,91	100,29		Kewenangan Prov	T	
				Program Manajemen Pelayanan Pendidikan	Angka Kelulusan (AL):						IKK/IKP	Disdikbudpora	
					- SD/MI	%	100,00	100,00	100,00				T
					- SMP/MTs	%	100,00	100,00	100,00				T
					- SMA/SMK/MA	%							
					Angka Melanjutkan (AM):						IKK/IKP	Disdikbudpora	
					- Dari SD/MI ke SMP/MTs	%	94,74	93,74	98,94				AT
					- Dari SMP/MTs ke SMA/SMK/MA	%	88,25	90,14	102,14				T
		Angka Putus Sekolah (APS):							IKK/IKP	Disdikbudpora			
		- SD/MI	%	0,07	0,02	171,43				T			

NO	PRIORITAS	ARAH KEBIJAKAN	URUSAN	PROGRAM	INDIKATOR KINERJA	SATUAN	TARGET 2020	REALISASI 2020	% CAPAIAN	STATUS INDIKATOR	PERANGKAT DAERAH	STATUS CAPAIAN
					- SMP/MTs	%	0,18	0,14	122,22			T
					Angka melek huruf	%	99,99	99,99	100,00	IKK/IKP	Disdikbudpora	T
					Angka Partisipasi Kasar (APK):					IKK/IKP	Disdikbudpora	
					- Usia 4 - 6 Tahun (usia PAUD)	%	72,05	78,51	108,97			T
					- Usia 7 - 12 Tahun (usia SD/Sederajat)	%	103,03	100,6	97,64			AT
					- Usia 13 - 15 Tahun (usia SMP/Sederajat)	%	101,99	100,2	98,24			AT
					- Usia 16 -18 Tahun (usia SMA/SMK/Sederajat)	%						
					Angka Partisipasi Murni (APM):					IKK/IKP	Disdikbudpora	
					- Usia 7 - 12 Tahun (usia SD/Sederajat)	%	97,48	95,31	97,77			AT
					- Usia 13 - 15 Tahun (usia SMP/Sederajat)	%	81,90	81,95	100,06			T
					- Usia 16 -18 Tahun (usia SMA/SMK/Sederajat)	%						
					Guru memenuhi kualifikasi S1/D-IV:					IKK/IKP	Disdikbudpora	
					- TK/RA	%	77,59	73,49	94,72			AT
					- SD/MI	%	92,10	94,00	102,06			T

NO	PRIORITAS	ARAH KEBIJAKAN	URUSAN	PROGRAM	INDIKATOR KINERJA	SATUAN	TARGET 2020	REALISASI 2020	% CAPAIAN	STATUS INDIKATOR	PERANGKAT DAERAH	STATUS CAPAIAN
					- SMP/MTs	%	94,40	94,20	99,79			AT
					Rata-Rata capaian SPM SD	%	98,32	98,02	99,69	IKK/IKP	Disdikbudpora	AT
					Rata-Rata capaian SPM SMP	%	97,25	97,20	99,95	IKK/IKP	Disdikbudpora	AT
					Guru Bersertifikat pendidik :					IKK/IKP	Disdikbudpora	
					- TK/RA	%	60,50	41,20	68,10			PU
					- SD/MI	%	61,65	51,37	83,33			AT
					- SMP/MTs	%	73,55	58,52	79,56			AT
					Ruang kelas kondisi baik yang mendukung PBM:					IKK/IKP	Disdikbudpora	
					- PAUD TK	%	93,26	99,81	107,02			T
					- SD	%	94,08	95,33	101,33			T
					- SMP	%	98,41	98,17	99,76			AT
			Fungsi Lainnya Pendukung (DPRD, Kepala Daerah/Wakil Daerah, Unsur Staf (SETDA), Setwan dan Pengawasan	Program Pengembangan Lembaga Sosial Keagamaan	Jumlah Lembaga pendidikan keagamaan yang mendapatkan bantuan	%	97,83	78,26	80,00	IKU	Sekretariat Daerah	AT
				Program Pelayanan dan Rehabilitasi Kesejahteraan Sosial								
		Peningkatan Kualitas Kesehatan Masyarakat,	Urusan Wajib Pelayanan Dasar	Program Perencanaan Pembangunan Sosial Budaya	Angka Harapan Hidup	Tahun	75,63	75,73	100,13	IKU	Barenlitbangda	T

NO	PRIORITAS	ARAH KEBIJAKAN	URUSAN	PROGRAM	INDIKATOR KINERJA	SATUAN	TARGET 2020	REALISASI 2020	% CAPAIAN	STATUS INDIKATOR	PERANGKAT DAERAH	STATUS CAPAIAN
		Termasuk Penanganan Stunting	Kesehatan									
				Program Obat dan Perbekalan Kesehatan	Persentase rumah tangga yang ber-PHBS strata sehat utama	%	81,00	87,21	107,67	IKU	Dinkes	T
				Program Upaya Kesehatan Masyarakat	Persentase Pemenuhan sarana dan prasarana kesehatan	%	92,00	85,64	93,09	IKU	Dinkes	AT
				Program Pengawasan Obat dan Makanan	Persalinan oleh tenaga yang berkompeten	%	99,98	99,99	100,01	IKU	Dinkes	T
				Program Promosi Kesehatan dan Pemberdayaan masyarakat	Persentase pemenuhan pelayanan kesehatan masyarakat pertahun	%	16,50	21,30	129,09	IKU	Dinkes	T
				Program Perbaikan Gizi Masyarakat	Prevalensi Gizi kurang pada balita	%	3,10	3,93	73,23	IKU	Dinkes	PU
				Program Pengembangan Lingkungan Sehat	Angka Kematian Bayi (AKB)	Per 1.000 KH	8,50	8,35	101,76	IKU	Dinkes	T
				Program Pencegahan dan Penanggulangan Penyakit Menular	Angka Kematian Balita (AKABA)	Per 1.000 KH	9,00	9,04	99,56	IKU	Dinkes	AT
				Program Standarisasi Pelayanan Kesehatan	Angka Kematian Ibu (AKI)	Per 100.000 KH	115,00	173,94	48,75	IKU	Dinkes	PU
				Program peningkatan	Rasio Rumah Sakit per	per 100.000	0,48	0,48	100,00	IKK	Dinkes	T

NO	PRIORITAS	ARAH KEBIJAKAN	URUSAN	PROGRAM	INDIKATOR KINERJA	SATUAN	TARGET 2020	REALISASI 2020	% CAPAIAN	STATUS INDIKATOR	PERANGKAT DAERAH	STATUS CAPAIAN
				pelayanan kesehatan anak balita	100.000 penduduk	penduduk						
				Program peningkatan pelayanan kesehatan lansia	Rasio puskesmas, poliklinik, pustu per 1.000 penduduk	per 1.000 penduduk	0,14	0,16	114,29	IKK	Dinkes	T
				Program peningkatan keselamatan ibu melahirkan dan anak	Cakupan puskesmas	%	136,84	136,84	100,00	IKK	Dinkes	T
				Program Peningkatan Pelayanan Kesehatan BLUD	Cakupan puskesmas pembantu	%	28,51	28,94	101,51	IKK	Dinkes	T
				Program Peningkatan pelayanan Kesehatan UPT Dinas Kesehatan	Rasio dokter per 100.000 penduduk	per 100.000 penduduk	48,00	45,17	94,10	IKK	Dinkes	AT
				Program pengadaan, peningkatan sarana dan prasarana rumah sakit/rumah sakit jiwa/rumah sakit paru-paru/rumah sakit mata	Rasio tenaga medis per 100.000 penduduk	per 100.000 penduduk	58,72	52,45	89,32	IKK	Dinkes	AT
				Program Peningkatan Pelayanan Kesehatan BLUD	Cakupan komplikasi kebidanan yang ditangani	%	100,00	100,00	100,00	IKK	Dinkes	T

NO	PRIORITAS	ARAH KEBIJAKAN	URUSAN	PROGRAM	INDIKATOR KINERJA	SATUAN	TARGET 2020	REALISASI 2020	% CAPAIAN	STATUS INDIKATOR	PERANGKAT DAERAH	STATUS CAPAIAN
				Program pengadaan, peningkatan sarana dan prasarana rumah sakit/rumah sakit jiwa/rumah sakit paru-paru/rumah sakit mata	Rasio Posyandu per 1.000 balita	per 1.000 balita	22,97	23,43	102,00	IKK	Dinkes	T
				Program Peningkatan Pelayanan Kesehatan BLUD	Cakupan desa/kelurahan Universal Child Immunization (UCI)	%	100,00	100,00	100,00	IKK	Dinkes	T
				Program Upaya Kesehatan Masyarakat	Angka Kesakitan DBD (Incidence Rate)	Per 100.000 penduduk	40	16,01	159,98	IKK	Dinkes	T
					Persentase balita gizi buruk dari keluarga kurang mampu yang mendapat makanan tambahan	%	100,00	100,00	100,00	IKK	Dinkes	T
					Cakupan balita gizi buruk mendapat perawatan	%	100,00	100,00	100,00	IKK	Dinkes	T
					Cakupan ibu hamil resiko tinggi yang dilaporkan melalui Sistem Informasi SMS/WA Gateway	%	60,00	79,05	131,75	27 Program Prioritas Pembangunan Daerah	Dinkes	T

NO	PRIORITAS	ARAH KEBIJAKAN	URUSAN	PROGRAM	INDIKATOR KINERJA	SATUAN	TARGET 2020	REALISASI 2020	% CAPAIAN	STATUS INDIKATOR	PERANGKAT DAERAH	STATUS CAPAIAN
					Cakupan bayi resiko tinggi yang dilaporkan melalui Sistem Informasi SMS/WA Gateway	%	35,00	79,05	225,86	27 Program Prioritas Pembangunan Daerah	Dinkes	T
				Program Peningkatan Pelayanan Kesehatan BLUD	a. BPJS	Pasien	88.379	94.205	106,59	IKP	RSUD Ambarawa	T
				- PBI	Pasien	27.461	29.013	105,65				
				- NON PBI	Pasien	60.918	65.192	107,02				
				b. Jamkesda	Pasien	1.373	1.377	100,29				
				Program Peningkatan Pelayanan Kesehatan BLUD	a. BPJS	Pasien	59.364	63568,00	107,08	IKP	RSUD Ungaran	T
				- PBI	Pasien	16.028	17.163	107,08				
				- NON PBI	Pasien	43.336	46.405	107,08				
				b. Jamkesda	Pasien	200	328	164,00				
			Urusan Wajib Non Pelayanan Dasar Pemberdayaan Masyarakat dan Desa	Program Peningkatan Keberdayaan Masyarakat Pedesaan	Posyandu aktif	%	100,00	100,00	100,00	IKK	Dispermasdes	T
		Peningkatan Kompetensi dan Kemandirian	Urusan Wajib Non Pelayanan	Program Peningkatan Kualitas dan	Calon tenaga kerja yang Terampil	%	6,3	9,26	146,98	IKU	Disnaker	T

NO	PRIORITAS	ARAH KEBIJAKAN	URUSAN	PROGRAM	INDIKATOR KINERJA	SATUAN	TARGET 2020	REALISASI 2020	% CAPAIAN	STATUS INDIKATOR	PERANGKAT DAERAH	STATUS CAPAIAN
		Tenaga Kerja	Dasar Tenaga Kerja	Produktivitas Tenaga Kerja								
				Program Peningkatan Kesempatan Kerja	Pencari kerja yang ditempatkan	%	75,54	89,89	119,00	IKU	Disnaker	AT
				Program Perlindungan Pengembangan Lembaga Ketenagakerjaan	Keselamatan dan Perlindungan tenaga kerja	%	83,78	83,97	100,23	IKU	Disnaker	T
					Tingkat pengangguran terbuka	%	5,10 - 5,80	4,57	110,39	IKU	Disnaker	T
					Rasio penduduk yang bekerja	%	56,46	46,33	82,06	IKK	Disnaker	AT
					Tingkat Partisipasi Angkatan Kerja	%	74,38	75,07	100,93	IKK	Disnaker	T
					Perkiraan angka perselisihan pengusaha dengan pekerja per tahun	%	5,00	3,44	131,20	IKK	Disnaker	T
		Peningkatan Pelayanan dan Perlindungan Sosial	Urusan Wajib Pelayanan Dasar Sosial	Program Perencanaan Pembangunan Ekonomi	Persentase penduduk miskin/Angka Kemiskinan	%	7,80 - 8,70	7,51	103,72	IKU/IKK/IME	Barenlitbangda	T
				Program Pemberdayaan Fakir Miskin, Komunitas Adat Terpencil (KAT) dan Penyandang Masalah Kesejahteraan Sosial (PMKS) Lainnya	Prosentase penurunan tingkat penyandang masalah sosial	%	3,57	3,62	101,40	IKU	Dinsos	T

NO	PRIORITAS	ARAH KEBIJAKAN	URUSAN	PROGRAM	INDIKATOR KINERJA	SATUAN	TARGET 2020	REALISASI 2020	% CAPAIAN	STATUS INDIKATOR	PERANGKAT DAERAH	STATUS CAPAIAN
				Program Pelayanan dan Rehabilitasi Kesejahteraan Sosial	Penanganan Penyandang Masalah Kesejahteraan Sosial	%	95,00	116,81	122,96	IKK	Dinsos	T
				Program Pembinaan Para Penyandang Cacat dan Trauma	Persentase Penduduk diatas garis kemiskinan	%	92,96	92,49	99,49	IKK	Dinsos	AT
			Program Pembinaan Panti Asuhan/ Panti jompo									
			Program Pemberdayaan Kelembagaan Kesejahteraan Sosial									
			Program Pelestarian Nilai-Nilai Kepahlawanan									
			Urusan Wajib Non Pelayanan Dasar Pemberdayaan Perempuan dan Perlindungan Anak	Program Penguatan Kelembagaan Pengarusutamaan Gender dan Anak	Indeks Pembangunan Gender	Indeks	96,40	96,38	99,98	IKU	Dinas PP, PA dan KB	AT
				Program Peningkatan Kualitas Hidup dan Perlindungan Perempuan	Persentase pemenuhan fasilitas umum untuk anak	%	19,57	23,83	121,77	IKU	Dinas PP, PA dan KB	T
				Program Peningkatan Peran Serta dan Kesetaraan Gender Dalam Pembangunan	Peningkatan Persentase perempuan di lembaga pemerintah	%	1,91	1,42	74,35	IKK	Dinas PP, PA dan KB	PU

NO	PRIORITAS	ARAH KEBIJAKAN	URUSAN	PROGRAM	INDIKATOR KINERJA	SATUAN	TARGET 2020	REALISASI 2020	% CAPAIAN	STATUS INDIKATOR	PERANGKAT DAERAH	STATUS CAPAIAN
				Program Peningkatan Peran Serta dan Kesetaraan Gender Dalam Pembangunan	Peningkatan Persentase partisipasi angkatan kerja perempuan	%	97,42	84,85	87,10	IKK	Dinas PP, PA dan KB	AT
				Program Penguatan Kelembagaan Pengarusutamaan Gender dan Anak	Peningkatan Persentase Penyelesaian kasus pengaduan tindak kekerasan terhadap perempuan	%	89,00	85,53	96,10	IKK	Dinas PP, PA dan KB	AT
				Program Peningkatan Kualitas Hidup dan Perlindungan Perempuan	Penurunan Rasio KDRT	%	0,03	0,02	133,33	IKK	Dinas PP, PA dan KB	T
			Urusan Wajib Non Pelayanan Dasar	Program Keluarga Berencana	Persentase kesejahteraan dan ketahanan keluarga	%	78,82	78,77	99,94	IKU	Dinas PP, PA dan KB	AT
			Pengendalian Penduduk dan Keluarga Berencana	Program Kesehatan Reproduksi Remaja	Rata-rata jumlah anak per keluarga	jiwa	2,53	1,17	153,75	IKK	Dinas PP, PA dan KB	T
				Program Pelayanan Kontrasepsi	Rasio akseptor KB	%	84,00	73,02	86,93	IKK	Dinas PP, PA dan KB	AT
				Program Pembinaan Peran Serta Masyarakat dalam Pelayanan KB/KR yang Mandiri								

NO	PRIORITAS	ARAH KEBIJAKAN	URUSAN	PROGRAM	INDIKATOR KINERJA	SATUAN	TARGET 2020	REALISASI 2020	% CAPAIAN	STATUS INDIKATOR	PERANGKAT DAERAH	STATUS CAPAIAN
				Program Pengembangan Pusat Pelayanan Informasi dan Konseling KRR								
				Program Pengembangan Bahan Informasi Tentang Pengasuhan dan Pembinaan Tumbuh Kembang Anak								
			Urusan Wajib Non Pelayanan Dasar Kependudukan dan Catatan Sipil	Program Penataan Administrasi Kependudukan	Angka pertumbuhan penduduk	%	0,90	0,81	110,00	IKK	Disdukcapil	T
2	Pemantapan Infrastruktur dan Pemerataan Pembangunan	Peningkatan Pembangunan Jalan/Jembatan Kabupaten termasuk jalan antar desa	Urusan Wajib Pelayanan Dasar Pekerjaan Umum dan Tata Ruang	Program Pembangunan Jalan dan jembatan	Persentase panjang jalan kabupaten dengan kondisi baik	%	80,74	79,20	98,09	IKU	DPU	AT
				Program Pembangunan Saluran Drainase/Gorong-gorong								
			Program Rehabilitasi/ Pemeliharaan Jalan dan Jembatan	Persentase infrastruktur dalam kondisi baik	%	77,83	78,03	100,26	IKU	DPU	T	
Program Rehabilitasi/ Pemeliharaan												

NO	PRIORITAS	ARAH KEBIJAKAN	URUSAN	PROGRAM	INDIKATOR KINERJA	SATUAN	TARGET 2020	REALISASI 2020	% CAPAIAN	STATUS INDIKATOR	PERANGKAT DAERAH	STATUS CAPAIAN
				Talud/ Bronjong								
				Program Rehabilitasi/ Pemeliharaan Saluran Drainase/ Gorong-gorong								
				Program Inspeksi Kondisi Jalan dan Jembatan								
				Program Pembangunan Sistem Informasi/Data Base Jalan dan Jembatan								
				Program Peningkatan Sarana dan Prasarana Kebinamargaan								
				Program Pengembangan Wilayah Strategis dan Cepat Tumbuh								
				Program Pengaturan Jasa Konstruksi								
				Program Pengawasan Jasa Konstruksi								
		Pengembangan Infrastruktur Ekonomi Antar Wilayah Berbasis	Urusan Wajib Non Pelayanan Dasar	Program Pembangunan Prasarana dan Fasilitas	Jumlah pelabuhan laut/udara/terminal bus:					IKU	Dishub	

NO	PRIORITAS	ARAH KEBIJAKAN	URUSAN	PROGRAM	INDIKATOR KINERJA	SATUAN	TARGET 2020	REALISASI 2020	% CAPAIAN	STATUS INDIKATOR	PERANGKAT DAERAH	STATUS CAPAIAN
		Kreatif	Perhubungan	Perhubungan								
				Program Rehabilitasi dan Pemeliharaan Prasarana dan Fasilitas LLAJ	- Tipe A	buah	-				Kewenangan Pusat	
					- Tipe B	buah	-				Kewenangan Prov	
					- Tipe C	buah	9	9	100,00		Dishub	T
				Program Peningkatan Pelayanan Angkutan	Angkutan darat	%	0,09	0,10	111,11	IKU	Dishub	T
				Program Peningkatan dan Pengamanan Lalu Lintas	Rasio panjang jalan per jumlah kendaraan	%	0,15	0,14	93,33	IKU	Dishub	AT
		Pengembangan Ruang Terbuka Hijau sebagai Pusat Pertumbuhan Ekonomi Baru	Urusan Wajib Non Pelayanan Dasar Lingkungan Hidup	Program Pengelolaan Ruang Terbuka Hijau (RTH)	Tersedianya Ruang Terbuka Hijau	Ha	543,50	543,50	100,00	IKU	DPU	T
		Peningkatan Jaringan Irigasi	Urusan Wajib Pelayanan Dasar Pekerjaan Umum dan Tata Ruang	Program Pengembangan dan Pengelolaan Jaringan Irigasi, Rawa dan Jaringan Pengairan lainnya	Luas Irigasi Pertanian dalam Kondisi baik	%	57,5	58,89	102,42	IKU	DPU	T
				Program Pengendalian Banjir	Persentase luas irigasi dalam kondisi baik	%	57,5	58,89	102,42	IKU	DPU	T
		Peningkatan Sarana Prasarana Lingkungan Permukiman	Urusan Wajib Pelayanan Dasar Perumahan	Program Pengembangan Perumahan	Rasio Rumah Layak Huni		0,77	0,77	100,00	IKU	DPU	T
				Program Lingkungan Sehat	Luas lingkungan	Ha	125,82	18,74	130,21	IKU	DPU	T

NO	PRIORITAS	ARAH KEBIJAKAN	URUSAN	PROGRAM	INDIKATOR KINERJA	SATUAN	TARGET 2020	REALISASI 2020	% CAPAIAN	STATUS INDIKATOR	PERANGKAT DAERAH	STATUS CAPAIAN
			Rakyat	Perumahan	permukiman kumuh							
				Program Pemberdayaan Komunitas Perumahan								
				Program pembinaan dan pengembangan bidang ketenagalistrikan, Energi dan Migas	Persentase panjang jalan yang terpasang PJU	%	37,95	37,95	100	IKU	DPU	T
					Rasio elektrifikasi	%	100	100,00	100,00	IKU	DPU	T
		Peningkatan Sarana dan Prasarana Air Bersih dan Sanitasi	Urusan Wajib Pelayanan Dasar Pekerjaan Umum dan Tata Ruang	Program Lingkungan Sehat Perumahan	Persentase penduduk berakses sanitasi layak/sehat	%	100	100,00	100,00	IKU	DPU	T
					Persentase Penduduk berakses air minum aman	%	100	97,88	97,88	IKU	DPU	AT
3	Penguatan Struktur/Daya Saing Ekonomi	Penguatan Ekonomi Kerakyatan Berbasis Potensi Lokal yang Kreatif, Berkelanjutan dan Inklusif	Urusan Pilihan Perdagangan	Program Perencanaan Pembangunan Ekonomi	Laju Inflasi	%	3 ± 1	1,49	74,50	IKU/IKK/IME	Barenlitbangda	PU
				Program Peningkatan dan Pengembangan Ekspor	Ekspor bersih perdagangan	US \$ 000	337.660	217.413	64,39	IKK/IKP	Dinkop,UM, Perindag	PU
			Urusan Pilihan Pertanian	Program peningkatan pemasaran hasil produksi pertanian/perkebunan	Produktivitas hasil pertanian per tahun	ku/Ha	60,75	61,57	101,35	IKU	Dipertanian	T
				Program peningkatan								

NO	PRIORITAS	ARAH KEBIJAKAN	URUSAN	PROGRAM	INDIKATOR KINERJA	SATUAN	TARGET 2020	REALISASI 2020	% CAPAIAN	STATUS INDIKATOR	PERANGKAT DAERAH	STATUS CAPAIAN
				penerapan teknologi pertanian/perkebunan								
				Program peningkatan produksi pertanian/perkebunan								
				Program Peningkatan Produksi Pangan								
				Program pemberdayaan penyuluh pertanian/perkebunan lapangan	Cakupan bina kelompok petani	%	48,5	52,61	108,47	IKK	Dipertanik ap	T
				Program Peningkatan Produksi Pangan	Persentase kebijakan usaha tani yang terlaksana	%	100	100,00	100,00	IKU	Dipertanik ap	T
				Program Peningkatan Kesejahteraan Petani	Indeks Nilai Tukar Petani	%	103,81	101,79	98,05	IKU	Dipertanik ap	AT
			Urusan Pilihan Pertanian	-	Produktivitas hasil hutan pertahun		93,02	0,13	0,14	IKU	Kewenangan Prov	PU
			Urusan Wajib Non Pelayanan Dasar Ketahanan Pangan	Program Peningkatan Ketahanan Pangan	Ketersediaan pangan utama	kg/kap/tahun	230,7	251,91	109,19	IKU	Dipertanik ap	T
						Pola pangan harapan	%	92	93,80	101,96	IKU	Dipertanik ap
			Urusan Pilihan Kelautan dan	Program optimalisasi pengelolaan dan pemasaran	Persentase peningkatan hasil produksi perikanan	%	1,56	(14,75)	- 945,51	IKK	Dipertanik ap	PU

NO	PRIORITAS	ARAH KEBIJAKAN	URUSAN	PROGRAM	INDIKATOR KINERJA	SATUAN	TARGET 2020	REALISASI 2020	% CAPAIAN	STATUS INDIKATOR	PERANGKAT DAERAH	STATUS CAPAIAN
			Perikanan	produksi perikanan								
				Program pengembangan budidaya perikanan	Cakupan bina kelompok tani nelayan	%	82,35	82,35	100,00	IKK	Dipertanik ap	T
				Program pengembangan perikanan tangkap	Persentase pemenuhan kebutuhan konsumsi ikan	%	50,00	35,92	71,84	IKK	Dipertanik ap	PU
			Urusan Wajib Non Pelayanan Dasar Koperasi dan Usaha Kecil Menengah	Program Pengembangan Sistem Pendukung Usaha Bagi Usaha Mikro Kecil Menengah	Jumlah Usaha Mikro Binaan	UM	11.928	11.928	100,00	IKU	Dinkop,UM , Perindag	T
				Program Pengembangan Kewirausahaan dan Keunggulan Kompetitif Usaha Kecil Menengah	Persentase peningkatan jumlah unit UMKM yang berizin	%	2	2,00	100,00	IKU	Dinkop,UM , Perindag	T
				Program Peningkatan Kualitas Kelembagaan Koperasi	Jumlah koperasi yang berkualitas	unit	193	193,00	100,00	IKU	Dinkop,UM , Perindag	T
					Nilai volume usaha koperasi	Rp. (Juta)	741.008	741.798	100,11	IKU	Dinkop,UM , Perindag	T
			Urusan Pilihan Perindustrian	Program Pengembangan Industri Kecil dan Menengah	Persentase pembinaan kelompok industri	%	20	20,00	100,00	IKU	Dinkop,UM , Perindag	T
				Program Peningkatan Kemampuan	Persentase peningkatan jumlah industri	%	2	1,01	50,50	IKU	Dinkop,UM , Perindag	PU

NO	PRIORITAS	ARAH KEBIJAKAN	URUSAN	PROGRAM	INDIKATOR KINERJA	SATUAN	TARGET 2020	REALISASI 2020	% CAPAIAN	STATUS INDIKATOR	PERANGKAT DAERAH	STATUS CAPAIAN
				Teknologi Industri	kecil yang berizin							
				Program peningkatan Kapasitas Iptek Sistem Produksi								
			Urusan Pilihan Pariwisata	Program Pengembangan Pemasaran Pariwisata	Persentase peningkatan pendapatan daerah dari sektor pariwisata	%	(24,34)	(40,28)	34,51	IKU	Dinas Pariwisata	PU
				Program Pengembangan Destinasi Pariwisata	Kunjungan Wisata	orang	1.120.829	63.279	5,65	IKK	Dinas Pariwisata	PU
				Program Pengembangan Kemitraan	Jumlah wisata domestik	orang	1.120.000	63.183	5,64	IKK	Dinas Pariwisata	PU
					Jumlah wisata mancanegara	orang	829	96	11,58	IKK	Dinas Pariwisata	PU
					Jumlah fasilitas penunjang pariwisata	buah	5	5	100,00	IKK	Dinas Pariwisata	T
					Jumlah SDM pariwisata yang terbina	orang	300	271	90,33	IKK	Dinas Pariwisata	AT
					Jumlah kamar hotel terisi	buah	300.000	280.430	93,48	IKK	Dinas Pariwisata	AT
					jumlah desa wisata terbina	desa	10	10	100,00	IKK	Dinas Pariwisata	T
		Peningkatan Promosi dan Pelayanan Investasi	Urusan Wajib Non Pelayanan Dasar Penanama	Program Peningkatan Promosi dan Kerjasama Investasi	Persentase Peningkatan Nilai investasi Daerah	%	9,6	30,87	321,56	IKU	DPMPSTP	T

NO	PRIORITAS	ARAH KEBIJAKAN	URUSAN	PROGRAM	INDIKATOR KINERJA	SATUAN	TARGET 2020	REALISASI 2020	% CAPAIAN	STATUS INDIKATOR	PERANGKAT DAERAH	STATUS CAPAIAN
			n Modal	Program Peningkatan Iklim Investasi dan Realisasi Investasi	Indeks Kepuasan Masyarakat pada Perangkat Daerah Perijinan	%	91,21	91,21	100,00	IKU	DPMPSTSP	T
				Program Penyiapan Potensi Sumber Daya, Sarana dan Prasarana Daerah	Jumlah nilai investasi (PMDN/PMA)	Rp. (Milyar)	1.500.000,00	4.359.249,16	833,78	IKU	DPMPSTSP	T
					Jumlah investor (PMDN/PMA)	investor	358	10.885	2941,89	IKU	DPMPSTSP	T
				Program Peningkatan Iklim Investasi dan Realisasi Investasi	Lama proses perizinan	hari	1 s/d 14	1 s/d 14	100,00	IKK	DPMPSTSP	T
			Urusan Pilihan Perdagangan	Program Perencanaan Pembangunan Daerah	Tingkat Pertumbuhan Ekonomi	%	1,50 - 2,50	-2,67	- 278,00	IKU/IKK/IME	Barenlitbangda	PU
				Program Perencanaan Pembangunan Ekonomi	Pendapatan/PDRB per kapita	Rp	50.173.546,59	45.963.478,00	91,61	IKU/IME	Barenlitbangda	AT
					Nilai PDRB	Rp. Juta	51.831.882,66	49.033.608,66	94,60	IKU/IME	Barenlitbangda	AT
4	Peningkatan Kualitas Lingkungan Hidup dan Mitigasi Bencana	Penataan Ruang yang Berkualitas dan Berkelanjutan	Urusan Wajib Pelayanan Dasar Pekerjaan Umum dan Tata Ruang	Program Perencanaan Tata Ruang	Tersedianya dokumen tata ruang yang disahkan	buah	1	0,00	0,00	IKU	DPU	PU
				Program Pengendalian Pemanfaatan Ruang								
				Program Peningkatan Iklim Investasi dan Realisasi Investasi	Persentase bangunan ber-IMB	%	85	59,54	66,16	IKU	DPMPSTSP	PU

NO	PRIORITAS	ARAH KEBIJAKAN	URUSAN	PROGRAM	INDIKATOR KINERJA	SATUAN	TARGET 2020	REALISASI 2020	% CAPAIAN	STATUS INDIKATOR	PERANGKAT DAERAH	STATUS CAPAIAN
		Peningkatan Daya Dukung dan Daya Tampung Lingkungan	Urusan Wajib Non Pelayanan Dasar Lingkungan Hidup	Program Pengendalian Pencemaran dan Perusakan Lingkungan Hidup	Jumlah Penerapan Teknologi tepat guna yang mendapat fasilitas dari pemerintah	unit	60	62,00	103,33	IKU	DLH	T
				Program Perlindungan dan Konservasi Sumber Daya Alam	Hasil Pengukuran Indeks Kualitas Air	Nilai	52,30	53,33	101,97	IKK	DLH	T
				Program Peningkatan Kualitas dan Akses Informasi Sumber Daya Alam dan Lingkungan Hidup	Hasil Pengukuran Indeks Kualitas Udara	Nilai	76,43	78,68	102,94	IKK	DLH	T
					Hasil Pengukuran Indeks Kualitas Tutupan Lahan	Nilai	76,49	78,57	102,72	IKK	DLH	T
				Program Peningkatan Pengendalian Polusi	Pembinaan dan Pengawasan terkait ketaatan penanggungjawab usaha dan/atau kegiatan yang diawasi ketaatannya terhadap izin lingkungan, izin PPLH dan PUU LH yang diterbitkan oleh Pemerintah	%	100,00	100,00	100,00	IKK	DLH	T

NO	PRIORITAS	ARAH KEBIJAKAN	URUSAN	PROGRAM	INDIKATOR KINERJA	SATUAN	TARGET 2020	REALISASI 2020	% CAPAIAN	STATUS INDIKATOR	PERANGKAT DAERAH	STATUS CAPAIAN
				Program Perlindungan dan Konservasi Sumber Daya Alam	Pengaduan masyarakat terkait izin lingkungan, izin PPLH dan PUU LH yang diterbitkan oleh Pemerintah Daerah Kab/Kota, Lokasi usaha dan dampaknya di daerah Kab/Kota	%	100,00	106,67	106,67	IKK	DLH	T
		Peningkatan Pengelolaan Sampah	Urusan Wajib Non Pelayanan Dasar Lingkungan Hidup	Program Pengembangan Kinerja Pengelolaan Persampahan	Persentase cakupan Penanganan Sampah	%	29,40	32,53	110,65	IKU	DLH	T
					Persentase TPS per satuan penduduk	%	0,93	0,93	100,00	IKU	DLH	T
					Persentase Jumlah sampah yang berkurang melalui TPS 3R	%	5,50	8,02	145,82	IKK	DLH	T
		Peningkatan Mitigasi dan Penyediaan Sarana Prasarana Bencana	Urusan Wajib Non Pelayanan Dasar Lingkungan Hidup	Program Pengendalian Pencemaran dan Perusakan Lingkungan Hidup	Indeks Kualitas Lingkungan Hidup (IKLH)	Nilai Status	68,86	69,12	100,38	IKU	DLH	T
				Program Peningkatan Kualitas dan Akses Informasi Sumber Daya Alam dan Lingkungan Hidup	Persentase Peningkatan Indeks Kualitas Lingkungan Hidup per tahun	%	69,62	72,20	103,71	IKU	DLH	T

NO	PRIORITAS	ARAH KEBIJAKAN	URUSAN	PROGRAM	INDIKATOR KINERJA	SATUAN	TARGET 2020	REALISASI 2020	% CAPAIAN	STATUS INDIKATOR	PERANGKAT DAERAH	STATUS CAPAIAN		
			Urusan Wajib Pelayanan Dasar Perumahan Rakyat	Program Peningkatan Kesiagaan dan Pencegahan Bahaya Kebakaran	Cakupan pelayanan Bencana Kebakaran Kabupaten/Kota	%	63,16	63,16	100,00	IKK	Satpol PP dan Damkar	T		
							Tingkat waktu tanggap (response time rate) daerah layanan wilayah manajemen kebakaran (WMK)	%	96,75	98,15	101,45	IKK	Satpol PP dan Damkar	T
							Persentase aparatur pemadam kebakaran yang memenuhi standar kualifikasi	%	37,93	37,93	100,00	SPM	Satpol PP dan Damkar	T
							Jumlah Mobil Pemadam Kebakaran diatas 3000-5000 liter pada WMK	%	21,05	21,05	100,00	SPM	Satpol PP dan Damkar	T
							Jumlah cakupan wilayah layanan bencana	Wilayah/Kecamatan	19	19	100,00	IKPD	BPBD	T
			Urusan Wajib Pelayanan Dasar Ketertarikan, Ketertiban Umum dan Perlindungan Masyarakat	Program Pencegahan Dini Dan Penanggulangan Korban Bencana Alam	Jumlah cakupan wilayah layanan bencana	Wilayah/Kecamatan	19	19	100,00	IKPD	BPBD	T		
				Program Penyelenggaraan Penanggulangan Bencana dan Pasca Bencana	Pengembangan kesiagaan masyarakat dalam menghadapi	Desa/sekolah	6	0	0,00	IKPD	BPBD	PU		

NO	PRIORITAS	ARAH KEBIJAKAN	URUSAN	PROGRAM	INDIKATOR KINERJA	SATUAN	TARGET 2020	REALISASI 2020	% CAPAIAN	STATUS INDIKATOR	PERANGKAT DAERAH	STATUS CAPAIAN	
					bencana								
5	Penguatan Tata Kelola Pemerintahan	Peningkatan Sarana dan Prasarana Pelayanan Publik	Urusan Wajib Non Pelayanan Dasar Komunikasi dan Informatika	Program Pengembangan Komunikasi, Informasi dan Media Massa	Persentase infrastruktur jaringan yang terkoneksi dengan baik	%	100,00	100,00	100,00	IKU	Diskominfo		
				Program fasilitasi Peningkatan SDM bidang komunikasi dan informasi	Persentase Sistem Informasi yang dapat diaplikasikan secara optimal	%	56,60	57,33	101,29	IKU	Diskominfo	T	
				Program kerjasama informasi dan media massa									
			Urusan Wajib Non Pelayanan Dasar Perpustakaan	Program Pengembangan Budaya Baca dan Pembinaan Perpustakaan	Jumlah perpustakaan	Unit	1.130	1.130	100,00	IKK	Disarpus	T	
					Jumlah pengunjung	Rasio	0,074	0,080	108,11	IKK	Disarpus	T	
					Jumlah koleksi buku	Rasio	0,53	0,53	100,00	IKK	Disarpus	T	
			Urusan Wajib Non Pelayanan Dasar Kearsipan	Program penyelamatan dan pelestarian dokumen/arsip daerah	Program penyelamatan dan pelestarian dokumen/arsip daerah	Pengelolaan arsip secara baku	%	98,00	104,00	106,12	IKK	Disarpus	T
					Program pemeliharaan rutin/ berkala sarana dan prasarana kearsipan	Peningkatan SDM pengelola kearsipan	%	44,00	53,00	120,45	IKK	Disarpus	T
			Program peningkatan										

NO	PRIORITAS	ARAH KEBIJAKAN	URUSAN	PROGRAM	INDIKATOR KINERJA	SATUAN	TARGET 2020	REALISASI 2020	% CAPAIAN	STATUS INDIKATOR	PERANGKAT DAERAH	STATUS CAPAIAN
				kualitas pelayanan informasi								
			Urusan Wajib Non Pelayanan Dasar Komunikasi dan Informatika	Program Optimalisasi Pemanfaatan Teknologi Informasi	Jumlah jaringan komunikasi	Unit	73	73	100,00	IKK	Diskominfo	T
		Peningkatan Transparansi Pelayanan Publik	Urusan Wajib Non Pelayanan Dasar Komunikasi dan Informatika	Program kerjasama informasi dan media massa	Persentase masyarakat yang mengakses media informasi pembangunan daerah	%	30,50	30,50	100,00	IKU	Diskominfo	T
				Program kerjasama informasi dan media massa	Website milik pemerintah daerah	Sub Domain	48	48	100,00	IKK	Diskominfo	T
			Urusan Wajib Non Pelayanan Dasar Statistik	Program pengembangan data/informasi/statistik daerah	Buku PDRB kabupaten	Ada/Tidak	Ada/3	Ada/3	100,00	IKK	Diskominfo	T
					Buku Kabupaten Dalam Angka (Buku Statistik Daerah)	Ada/Tidak	Ada/6	Ada/6	100,00	IKK	Diskominfo	T
			Urusan Wajib Non Pelayanan Dasar Persandian	Program Persandian	Persentase Perangkat Daerah yang telah menggunakan sandi dalam komunikasi Perangkat Daerah	%	2,17	2,17	100,00	IKK	Diskominfo	T

NO	PRIORITAS	ARAH KEBIJAKAN	URUSAN	PROGRAM	INDIKATOR KINERJA	SATUAN	TARGET 2020	REALISASI 2020	% CAPAIAN	STATUS INDIKATOR	PERANGKAT DAERAH	STATUS CAPAIAN	
			Urusan Penunjang Perencanaan Pembangunan	Program Pengembangan Data/ Informasi	Persentase usulan kegiatan berbasis musrenbang yang tertuang dalam RKPD	%	70	99,60	142,29	IKU	Barenlitbangda	T	
				Program Kerjasama Pembangunan	Tersedianya dokumen perencanaan RKPD yang telah ditetapkan dengan PERKADA	Dokumen	2	2	100,00	IKK	Barenlitbangda	T	
				Program Perencanaan Pembangunan Daerah	Penjabaran Program RPJMD ke dalam RKPD		%	100,00	88,77	88,77	IKK	Barenlitbangda	AT
				Program Perencanaan Pembangunan Ekonomi									
				Program Perencanaan Pembangunan Sosial Budaya									
			Program Perencanaan Prasarana Wilayah dan Sumber Daya Alam										
			Urusan Penunjang Keuangan	Program Peningkatan dan Pengembangan Pengelolaan Keuangan Daerah	Opini BPK		WTP	WTP	100,00	IKU	BKUD	T	
				Program Pembinaan dan									

NO	PRIORITAS	ARAH KEBIJAKAN	URUSAN	PROGRAM	INDIKATOR KINERJA	SATUAN	TARGET 2020	REALISASI 2020	% CAPAIAN	STATUS INDIKATOR	PERANGKAT DAERAH	STATUS CAPAIAN
				Fasilitasi Pengelolaan Keuangan Kabupaten/ Kota								
				Program Pengembangan Peningkatan Pendapatan Daerah	Kontribusi PAD terhadap Total APBD	%	17,35	19,46	114,47	IKU	BKUD	T
			Urusan Penunjang Kepegawaian	Program Pendidikan Kedinasan	Persentase pemenuhan kebutuhan diklat PNS	%	98,70	132,50	134,25	IKU	BKD	T
				Program Pembinaan dan Pengembangan Aparatur	Persentase kesesuaian penempatan PNS dalam jabatan struktural	%	100,00	99,25	99,25	IKU	BKD	AT
				Program Peningkatan Kapasitas Sumber Daya Aparatur	Persentase peningkatan disiplin pegawai	%	99,98	99,94	99,96	IKU	BKD	AT
			Fungsi Lainnya Pendukung (DPRD, Kepala Daerah/Wakil Daerah, Unsur Staf (SETDA), Setwan dan Pengawasan	Program Peningkatan Sistem Pengawasan Internal dan Pengendalian Pelaksanaan Kebijakan KDH	Kapasitas APIP dilihat dari skor IACM	level	3	3	100,00	IKU/IKS	Inspektorat	T
				Program Peningkatan Profesionalisme Tenaga Pemeriksa dan Aparatur	Skor hasil evaluasi SPIP	level	3	3	100,00	IKU/IKS	Inspektorat	T

NO	PRIORITAS	ARAH KEBIJAKAN	URUSAN	PROGRAM	INDIKATOR KINERJA	SATUAN	TARGET 2020	REALISASI 2020	% CAPAIAN	STATUS INDIKATOR	PERANGKAT DAERAH	STATUS CAPAIAN
				Pengawasan								
				Program Mengintensifkan Penanganan Pengaduan Masyarakat								
			Fungsi Lainnya Pendukung (DPRD, Kepala Daerah/Wakil Daerah, Unsur Staf (SETDA), Setwan dan Pengawasan	Program Penataan Kelembagaan, Ketatalaksanaan dan Pendayagunaan Aparatur Daerah	Indeks Kepuasan Masyarakat	%	91,59	86	93,90	IKU/IKT	Sekretariat Daerah	AT
			Unsur Staf (SETDA), Setwan dan Pengawasan	Program Peningkatan Pengembangan Sistem Pelaporan Capaian Kinerja dan Keuangan	Realisasi indikator kinerja yang tercapai sesuai target	%	100,00	71,42	71,42	IKU	Sekretariat Daerah	PU
					Skor evaluasi SAKIP		B	B	92,34	IKU	Sekretariat Daerah	AT
				Program Perencanaan Pembangunan Daerah	Persentase peningkatan kualitas penyusunan LPPD	%	100,00	100	100,00	IKU	Sekretariat Daerah	T
			Urusan Penunjang Penelitian dan Pengembangan	Program Penelitian dan Pengembangan	Persentase pemanfaatan hasil kelitbangan	%	75	75,00	100,00	IKK	Barenlitbangda	T
					Persentase perangkat daerah yang difasilitasi dalam penerapan inovasi daerah	%	2	19,56	978,00	IKK	Barenlitbangda	T
			Urusan	Program Penataan	Kepemilikan KK	%	100,00	100	100,00	IKK	Disdukcapri	T

NO	PRIORITAS	ARAH KEBIJAKAN	URUSAN	PROGRAM	INDIKATOR KINERJA	SATUAN	TARGET 2020	REALISASI 2020	% CAPAIAN	STATUS INDIKATOR	PERANGKAT DAERAH	STATUS CAPAIAN	
			Wajib Non Pelayanan Dasar Kependudukan dan Catatan Sipil	Administrasi Kependudukan							1		
					Kepemilikan KTP	%	100,00	99,85	99,85	IKK	Disdukcapil	AT	
					Kepemilikan Akta Kelahiran (usia 0-18 tahun)	%	96,00	96,27	100,28	IKK	Disdukcapil	T	
			Urusan Wajib Non Pelayanan Dasar Pertanahan	Program Penataan Penguasaan, Pemilikan, Penggunaan dan Pemanfaatan Tanah	Persentase luas lahan bersertifikat	%	63,56	70,26	110,54	IKK	Sekretariat Daerah	T	
			Kewilayahan	Program Pelayanan Masyarakat dan Pelimpahan Kewenangan Kepada Camat	Penyelenggaraan PATEN	Kecamatan	19	19	100,00	IKPD	Sekretariat Daerah	T	
		Pemantapan Ketentraman, Ketertiban dan Perlindungan Masyarakat	Urusan Wajib Pelayanan Dasar Ketentraman, Ketertiban Umum dan Perlindungan Masyarakat	Program pemeliharaan kantrantibmas dan pencegahan tindak kriminal	Persentase penurunan pelanggaran Perda	%	45,15	45,17	100,04	IKU	Satpol PP dan Damkar	T	
						Persentase penurunan pelanggaran trantibum	%	8,25	8,46	102,55	IKU	Satpol PP dan Damkar	T
					Program peningkatan keamanan dan kenyamanan lingkungan	Tingkat penyelesaian pelanggaran K3 (Ketertiban, Ketentraman dan Keindahan)	%	99,5	99,77	100,27	IKK	Satpol PP dan Damkar	T
						Cakupan Penegakan Perda	%	99,76	99,31	99,55	IKK	Satpol PP dan Damkar	AT

NO	PRIORITAS	ARAH KEBIJAKAN	URUSAN	PROGRAM	INDIKATOR KINERJA	SATUAN	TARGET 2020	REALISASI 2020	% CAPAIAN	STATUS INDIKATOR	PERANGKAT DAERAH	STATUS CAPAIAN
					Cakupan petugas perlindungan masyarakat	%	0,69	0,74	107,25	IKK	Satpol PP dan Damkar	T
					Cakupan patroli siaga ketertiban umum dan ketentraman masyarakat	%	4,5	4,50	100,00	SPM	Satpol PP dan Damkar	T
					Cakupan Rasio petugas Linmas per RT	%	1,08	1,16	107,41	SPM	Satpol PP dan Damkar	T
			Kesatuan Bangsa dan Politik	Program pengembangan wawasan kebangsaan	Jumlah demo	Kali	5	5,00	100,00	IKK	Kesbangpol	T
				Program kemitraan pengembangan wawasan kebangsaan	Kegiatan pembinaan terhadap ormas	Kegiatan	5	8,00	160,00	IKK	Kesbangpol	T
				Program pendidikan politik masyarakat	Jumlah Ormas	Ormas	193	196,00	101,55	IKK	Kesbangpol	T
				Program Pembinaan Organisasi Kemasyarakatan	Forum Kewaspadaan Dini Masyarakat (FKDM)	Kegiatan	2	2,00	100,00	IKP	Kesbangpol	T
				Program pengembangan wawasan kebangsaan	Forum Persaudaraan Bangsa Indonesia (FPBI)	Kegiatan	3	3,00	100,00	IKP	Kesbangpol	T

Ket: T = Tercapai; AT = Akan Tercapai; PU = Perlu Upaya

2.3 Permasalahan Pembangunan Daerah

2.3.1 Permasalahan Daerah yang Berhubungan dengan Prioritas dan Sasaran Pembangunan Daerah

Permasalahan pembangunan Kabupaten Semarang Tahun 2022, teridentifikasi dari hasil analisis gambaran umum kondisi daerah dan evaluasi kinerja pembangunan daerah sampai dengan Tahun 2020, meliputi:

1. Pembangunan Sumber Daya Manusia

Salah satu indikator untuk mengukur keberhasilan pembangunan SDM adalah Indeks Pembangunan Manusia (IPM) yang mencakup dimensi kesehatan, pendidikan dan standar hidup layak. IPM Kabupaten Semarang Tahun 2020 sebesar 74,10 menurun jika dibandingkan Tahun 2019 sebesar 74,14 yang disebabkan menurunnya dimensi standar hidup layak yang dipresentasikan pada pengeluaran perkapita disesuaikan.

Jika dibandingkan dengan Provinsi Jawa Tengah, selama kurun waktu 2016-2020 IPM Kabupaten Semarang berada di atas IPM Jawa Tengah. Namun kecepatan rata-rata pertumbuhan IPM Kabupaten Semarang sebesar 0,60% per tahun di bawah Jawa Tengah yang sebesar 0,67% per tahun. Jika dibandingkan dengan Kota Salatiga (83,14), Kota Semarang (83,05), dan Kabupaten Boyolali (74,25), capaian IPM Kabupaten Semarang masih jauh di bawahnya.

Dimensi kesehatan dapat dilihat melalui Angka Harapan Hidup (AHH), sejak Tahun 2016 sampai dengan 2020, AHH masyarakat Kabupaten Semarang cenderung meningkat yaitu 75,54 tahun pada Tahun 2016 menjadi 75,73 tahun pada Tahun 2020 dengan rerata pertumbuhan sebesar 0,06% per tahun, artinya secara rata-rata anak yang dilahirkan dapat bertahan hidup hingga usia 75-76 tahun. Meskipun AHH terus meningkat, namun permasalahan pelayanan kesehatan di Kabupaten Semarang masih menjadi tantangan yang ditandai dengan masih tingginya Angka Kematian Bayi (AKB) (8,35 per 1.000 KH), Angka Kematian Balita (AKABA) (9,04 per 1.000 KH), Angka Kematian Ibu (AKI) (173,94 per 100.000 KH), prevalensi gizi kurang (3,93%) dan stunting (5,31%).

Terjadinya pandemi COVID-19 berdampak pada pelayanan kesehatan yang tidak optimal yang mengakibatkan peningkatan AKB, AKABA, AKI, prevalensi gizi kurang dan stunting. Selain itu, penularan dan penyebaran virus COVID-19 tidak hanya menjadi ancaman bagi kelompok lanjut usia, ibu hamil, dan anak-anak, namun juga menjadi ancaman bagi kelompok

usia produktif. Faktor penyebabnya adalah meningkatnya risiko penyakit tidak menular penyerta yang bersifat kronis yang menyerang orang usia produktif.

Belajar dari terjadinya pandemi COVID-19 adalah bagaimana mendorong penguatan pembangunan sektor kesehatan dengan penguatan sistem kesehatan daerah melalui pengendalian penyakit, penguatan ketahanan kesehatan (*health security*), penguatan pelayanan kesehatan dasar dan rujukan, pemenuhan dan pemerataan tenaga kesehatan, kemandirian farmasi dan alat kesehatan, pembiayaan kesehatan, serta digitalisasi dan pemberdayaan masyarakat.

Selain itu, dalam upaya pemenuhan pelayanan dasar kepada masyarakat, perlu mendekatkan jangkauan pelayanan kesehatan. Mengingat terbatasnya jumlah rumah sakit dan luas wilayah Kabupaten Semarang, perlu adanya pendirian rumah sakit di wilayah selatan baik oleh Pemerintah Daerah Kabupaten Semarang atau pihak swasta.

Dimensi pendidikan dapat dilihat melalui Harapan Lama Sekolah (HLS) dan Rata-rata Lama Sekolah (RLS). HLS menunjukkan lamanya pendidikan yang diharapkan dapat dicapai oleh setiap anak. Perkembangan HLS Kabupaten Semarang cenderung meningkat dari 12,83 pada Tahun 2016 menjadi 12,97 pada Tahun 2020 dengan rerata pertumbuhan sebesar 0,23 per tahun. HLS Kabupaten Semarang Tahun 2020 selama 12,97 tahun dapat diartikan bahwa anak usia 7 tahun yang masuk dunia pendidikan berpeluang hanya lulus SMA atau Diploma I. RLS menggambarkan lama sekolah yang digunakan penduduk usia 25 tahun ke atas dalam menjalani pendidikan formal. RLS Kabupaten Semarang meningkat dari 7,48 tahun pada Tahun 2016 menjadi 8,02 tahun pada Tahun 2020 dengan rerata pertumbuhan sebesar 1,77 per tahun. RLS Kabupaten Semarang Tahun 2020 selama 8,02 tahun dapat diartikan bahwa rata-rata lama sekolah penduduk usia 25 tahun ke atas hanya bersekolah setara dengan kelas VIII atau SMP kelas II.

Rendahnya tingkat pendidikan masyarakat Kabupaten Semarang berdampak pada kualitas dan daya saing sumber daya manusia yang berkaitan dengan ketenagakerjaan. Kualitas sumber daya manusia yang masih rendah dengan dominasi pendidikan sekolah dasar pada usia angkatan kerja, diperlukan peningkatan kompetensi dan produktivitas tenaga kerja, program *link and match* antara dunia pendidikan dengan dunia usaha, penguasaan teknologi dan inovasi. Kondisi ini berkaitan juga

dengan kualitas dan daya serap tenaga kerja yang mampu bersaing dengan tenaga kerja daerah lain.

Dimensi standar hidup layak ditunjukkan melalui pengeluaran per kapita penduduk. Pengeluaran per kapita secara rata-rata mengalami pertumbuhan sekitar 2,06% per tahun. Pada Tahun 2020 pengeluaran per kapita mengalami kontraksi sebesar 1,24 persen. Hal ini menjelaskan bahwa krisis global dan pandemi COVID-19 memberikan dampak pada perekonomian di Kabupaten Semarang, karena diantara semua komponen IPM, komponen pengeluaran per kapita adalah yang paling rentan terkena dampak krisis moneter dan pandemi COVID-19.

2. Penanganan Kemiskinan dan Pengangguran

Kemiskinan merupakan salah satu persoalan mendasar yang selalu dihadapi oleh hampir semua wilayah di Indonesia dan menjadi perhatian pemerintah, baik pemerintah pusat maupun pemerintah daerah. Pengentasan kemiskinan menjadi target utama pencapaian Tujuan Pembangunan Berkelanjutan (TPB) atau Sustainable Development Goals (SDG's).

Data makro kemiskinan yang dihitung berdasarkan hasil Susenas BPS, selama kurun waktu Tahun 2016–2019 terjadi penurunan persentase penduduk miskin dari 7,99% (80.720 jiwa) menjadi 7,04% (73.900 jiwa). Namun pada Tahun 2020 penduduk miskin Kabupaten Semarang meningkat menjadi 7,51% (79.880 jiwa) atau bertambah 5.980 jiwa dibandingkan Tahun 2019.

Perkembangan Indeks Kedalaman Kemiskinan (P1) di Kabupaten Semarang, Tahun 2016 sebesar 1,57 cenderung menurun sampai dengan Tahun 2019 menjadi 0,63, namun Tahun 2020 naik lagi menjadi 0,96, yang menunjukkan bahwa rata-rata kesenjangan pengeluaran antara penduduk miskin terhadap garis kemiskinan semakin besar. Sedangkan untuk Indeks Keparahan (P2) Tahun 2016 sebesar 0,45 cenderung menurun sampai dengan Tahun 2019 menjadi 0,08, namun Tahun 2020 naik lagi menjadi 0,16, yang menunjukkan semakin tinggi ketimpangan pengeluaran di antara penduduk miskin di Kabupaten Semarang.

Data mikro kemiskinan hasil verifikasi dan validasi Pemutakhiran Data Terpadu Kesejahteraan Sosial (DTKS) yang telah disahkan oleh Kementerian Sosial, perkembangan status rumah tangga dan individu di Kabupaten Semarang dengan status kesejahteraan 40% terendah (kategori miskin) sampai dengan Oktober 2020 mengalami peningkatan sebesar 20,67%

(18.569 rumah tangga) dan 19,32% (56.795 jiwa).

Pengangguran merupakan salah satu masalah penting yang harus dituntaskan. Tingkat Pengangguran Terbuka (TPT) Kabupaten Semarang Tahun 2016-2020 cenderung mengalami peningkatan, namun pada Tahun 2020 meningkat cukup tajam sebesar 1,99%, yaitu dari 2,58% (15.752 jiwa) pada Tahun 2019 menjadi 4,57% (28.716 jiwa) Tahun 2020. Tingkat Partisipasi Angkatan Kerja (TPAK) Tahun 2020 meningkat jika dibandingkan Tahun 2019, namun peningkatan tersebut “disumbang” oleh peningkatan pengangguran dari 1,90% Tahun 2019 menjadi 3,43% Tahun 2020 dan penduduk bekerja menurun 1,15%.

Peningkatan TPT Kabupaten Semarang disebabkan karena kurangnya daya saing tenaga kerja, dimana pada era revolusi industri 4.0 dituntut untuk mengkolaborasikan teknologi cyber dan teknologi otomatisasi. Kondisi ini diperparah dengan adanya pandemi COVID-19 yang melanda dunia, menghambat aktivitas perekonomian sehingga banyak penduduk yang kehilangan pekerjaannya.

Secara umum, kondisi kemiskinan dan pengangguran Tahun 2020 terjadi peningkatan yang disebabkan oleh pandemi COVID-19 yang telah memukul perekonomian dunia. Diperkirakan Tahun 2022 masih akan terjadi perlambatan penurunan penduduk miskin di Kabupaten Semarang, mengingat adanya potensi masyarakat rentan miskin/hampir miskin menjadi di bawah garis kemiskinan. Tingginya angka pemutusan hubungan kerja, melemahnya sektor perekonomian dan pariwisata menyebabkan menurunnya pendapatan masyarakat. Selain itu, yang masih menjadi tantangan adalah penyempurnaan Data Terpadu Kesejahteraan Sosial (DTKS) sehingga kebijakan penanganan kemiskinan dapat tepat sasaran.

3. Penguatan Ekonomi Daerah

Pertumbuhan ekonomi Kabupaten Semarang kurun waktu 5 (lima) tahun terakhir berfluktuasi. Tahun 2016 sampai dengan Tahun 2018 terjadi percepatan pertumbuhan ekonomi, namun Tahun 2019 mengalami perlambatan. Perlambatan tersebut salah satunya dipengaruhi oleh menurunnya sektor konstruksi seiring dengan telah selesainya pembangunan jalan tol ruas Semarang – Solo yang melewati wilayah Kabupaten Semarang.

Pada Tahun 2020, akibat pandemi COVID-19 yang mempengaruhi tatanan sosial dan ekonomi dunia mengakibatkan laju pertumbuhan ekonomi Nasional dan Provinsi Jawa Tengah umumnya dan Kabupaten

Semarang khususnya mengalami kontraksi.

Pertumbuhan ekonomi Kabupaten Semarang masih lebih tinggi dibandingkan Provinsi Jawa Tengah dan Nasional. Namun jika dibandingkan dengan Kabupaten/Kota sekitar, masih dibawah Kota Semarang, Kota Salatiga, Kabupaten Boyolali dan Kabupaten Kendal.

Struktur perekonomian sebagian masyarakat Kabupaten Semarang sampai dengan Tahun 2019 baik menurut PDRB ADHB maupun PDRB ADHK 2010 didominasi oleh sektor Industri Pengolahan; Konstruksi; Perdagangan Besar dan Eceran, Reparasi Mobil dan Sepeda Motor dan sektor Pertanian, Kehutanan dan Perikanan, keempat sektor tersebut menyumbang 74,98% PDRB Kabupaten Semarang.

Sektor industri sebagai penopang terbesar perekonomian Kabupaten Semarang, masih didominasi oleh industri padat karya yang lebih banyak menyerap tenaga kerja dengan tingkat pendidikan dan keterampilan rendah. Permasalahan lainnya sektor industri adalah belum adanya kawasan industri (peruntukan industri masih campur dengan peruntukan lainnya), ketersediaan infrastruktur yang belum memadai, kurang tersedianya sumber daya manusia sesuai kebutuhan industri, serta tingkat kesiapterapan teknologi yang masih rendah.

Di era revolusi industri 4.0, pengembangan ekonomi kreatif menjadi sebuah tantangan yang harus dihadapi. Pengembangan ekonomi kreatif di Kabupaten Semarang sebagai penguatan perekonomian sektor riil menjadi indikator keberhasilan pembangunan daerah. Inovasi dan kreativitas perlu mendapatkan perhatian guna meningkatkan nilai tambah ekonomi melalui kapitalisasi ide kreatif. Pada era digital saat ini, sangat erat berhubungan dengan IOT (*internet of things*), di mana semua perangkat terhubung dengan internet.

Kekayaan sumberdaya alam Kabupaten Semarang menjadi pendorong sektor pariwisata, namun keunggulan tersebut belum didukung kualitas dan kuantitas infrastruktur dan dukungan amenities pariwisata, belum terintegrasinya promosi pariwisata yang dilakukan antara pelaku usaha, serta sumber daya pengelola destinasi wisata kurang profesional. Tantangan lain di sektor pariwisata adalah dampak pandemi COVID-19. Diperkirakan sektor pariwisata akan pulih paling lamban, hal ini dikarenakan masih berlangsungnya pembatasan mobilitas dan aktivitas, masih lambatnya penanganan COVID-19, kekhawatiran konsumen/wisatawan akan keamanan dan kesehatan, dan masih lemahnya daya beli masyarakat global

dan pergeseran *consumer preference*. Kondisi ini menyebabkan penurunan jumlah kunjungan wisata secara drastis baik wisatawan mancanegara maupun wisatawan nusantara. Bahkan setelah tidak diberlakukannya lagi PSBB dan mulainya adaptasi kebiasaan baru belum mampu mendorong hidupnya kembali industri pariwisata.

Beberapa hal tersebut menunjukkan bahwa laju pertumbuhan ekonomi Kabupaten Semarang sangat dipengaruhi kondisi perekonomian global, nasional maupun regional. Di Indonesia termasuk di Jawa Tengah bahkan sampai kabupaten/kota di Jawa Tengah, perekonomian diperkirakan akan melambat. Kondisi ini dipengaruhi juga oleh perekonomian global yang melambat, berpengaruh terhadap harga-harga komoditas, serta konsumsi yang melambat akibat turunnya pendapatan masyarakat yang banyak mengalami PHK. Kondisi tersebut diprediksikan akan menyebabkan kontraksi ekonomi yang berakibat bertambahnya penduduk miskin. Dampak lainnya akibat terjadinya kontraksi ekonomi secara global dari sisi penyelenggaraan pemerintahan adalah menurunnya kapasitas fiskal karena pendapatan negara dan daerah juga menurun.

4. Pemantapan Infrastruktur dan Lingkungan Hidup

Infrastruktur dasar meliputi sarana dan prasarana jalan, jembatan dan sumber daya air. Tahun 2020, panjang jaringan jalan di Kabupaten Semarang adalah 1.586,85 km yang terdiri atas Jalan Nasional sepanjang 54,75 km, Jalan Provinsi sepanjang 82,51 km, Jalan Kabupaten sepanjang 733,62 km dan Jalan Poros/Antar Desa yang merupakan kewenangan Kabupaten sepanjang 715,97 km. Panjang jalan tersebut belum termasuk jalan lingkungan. Dari total jalan yang menjadi kewenangan kabupaten termasuk prasarana jembatan sebanyak 346 buah dengan panjang total 2.878 m yang tersebar di 246 ruas jalan kabupaten. Pada Tahun 2020, terdapat 79,20% jalan dalam kondisi baik (mantap), masih terdapat 20,80% atau setara dengan 152,593 km jalan kabupaten dalam kondisi rusak. Sedangkan kondisi jalan poros/antar desa sampai dengan Tahun 2020 masih dalam inventarisasi.

Prasarana irigasi berupa bendung, bangunan air dan saluran. Saluran irigasi terbagi dalam saluran irigasi teknis sepanjang 224.846 meter, saluran irigasi semi teknis sepanjang 445.850 meter dan saluran irigasi sederhana sepanjang mencapai 195.488 meter. Areal sawah irigasi di Kabupaten Semarang adalah 32.669 Ha yang tersebar pada 666 Daerah Irigasi (DI). Adapun sampai dengan Tahun 2020 luas irigasi dalam kondisi

baik mencapai 58,89% sehingga masih ada sekitar 41,11% luas irigasi yang kondisi irigasinya rusak/belum baik.

Air bersih dan sanitasi merupakan target keenam Tujuan Pembangunan Berkelanjutan (TPB) dengan target 100%. Persentase penduduk dengan akses air minum aman di Kabupaten Semarang sampai Tahun 2020 adalah 97,88%, atau dengan kata lain masih ada 2,12 % yang belum memiliki akses air minum yang aman. Sedangkan persentase penduduk berakses sanitasi sehat sesuai aplikasi Sanitasi Total Berbasis Masyarakat (STBM) pada Tahun 2020 sudah tercapai 100%.

Dalam rangka untuk meningkatkan pertumbuhan ekonomi wilayah diperlukan konektivitas antar wilayah, sehingga masih diperlukan adanya penambahan fasilitas terminal yang sampai dengan saat ini masih terdapat 9 terminal tipe C.

Isu lingkungan hidup menjadi isu yang penting baik secara global maupun nasional khususnya terkait dengan isu perubahan iklim. Adanya dampak yang ditimbulkan oleh perubahan iklim seperti bencana banjir, longsor dan kekeringan menuntut adanya pengelolaan sumber daya alam dan lingkungan yang berkelanjutan dan implementasi konsep pembangunan rendah karbon yang mempertimbangkan pengurangan emisi gas rumah kaca. Hal ini seiring dengan isu Tujuan Pembangunan Berkelanjutan (TPB) dimana 3 (tiga) dari 17 (tujuh belas) tujuannya berkaitan dengan lingkungan, yaitu penanganan perubahan iklim, pemeliharaan ekosistem laut dan pemeliharaan ekosistem darat.

Pelestarian lingkungan hidup merupakan salah satu usaha dalam mewujudkan tercapainya pembangunan berkelanjutan di Kabupaten Semarang. Pertumbuhan industri yang cukup pesat di Kabupaten Semarang mengakibatkan penurunan kualitas lingkungan, diantaranya kualitas sumber daya air dan udara, serta terjadinya alih fungsi lahan yang berakibat pada terancamnya sumber daya air di Kabupaten Semarang. Meski Indeks Kualitas Lingkungan Hidup (IKLH) Kabupaten Semarang Tahun 2020 tercapai 69,12% atau mengalami peningkatan dibandingkan Tahun 2019 sebesar 68,86%, kondisi ini masih dalam kategori sedang. Perlu strategi untuk menjaga atau meningkatkan IKLH di masa yang akan datang.

Penanganan sampah Tahun 2020 sebesar 32,53%. Bila dibandingkan dengan capain Tahun 2019 sebesar 29,40% maka terjadi peningkatan sebesar 3,13%. Kenaikan penanganan sampah tersebut didukung adanya kerjasama semua pihak, namun seiring bertambahnya penduduk berimbas

pada peningkatan volume sampah sehingga masih terdapat 67,47% sampah yang harus ditangani. Tempat Pengolahan Sementara (TPS) sebanyak 160 unit dimana 3 diantaranya merupakan TPS3R, yaitu di desa Bergas Kidul, desa Lerep, dan Kelurahan Gedanganak tidak cukup untuk menampung sementara sampah rumah tangga di Kabupaten Semarang. Kesadaran masyarakat dalam pengelolaan dan pemilahan sampah tuntas dengan prinsip 3R (*Reduce, Reuse, Recycle*) untuk memperkecil volume sampah yang dibuang ke TPS masih dirasa kurang meskipun di sejumlah wilayah telah ada 95 bank sampah. Kondisi ini diperparah dengan kondisi TPA Blondo yang sudah penuh dan tidak direkomendasikan untuk dipergunakan lagi sebagai TPA.

Upaya penerapan dan pemahaman manajemen penanggulangan bencana kepada pemangku kepentingan dan masyarakat akan menjadi landasan atau dasar dalam mengembangkan intervensi pengurangan risiko bencana dalam penanggulangan bencana. Hal tersebut dilaksanakan melalui 3 (tiga) tahap, yaitu: 1) tahap pra bencana melalui pencegahan dan mitigasi (manajemen risiko bencana); 2) tahap tanggap darurat dilakukan saat kejadian bencana terjadi (manajemen kedaruratan); dan 3) tahap rehabilitasi dan rekonstruksi dilakukan setelah terjadinya bencana (manajemen pemulihan).

Di Kabupaten Semarang masih terdapat beberapa daerah yang mengalami kekurangan sumber daya air. Wilayah yang bervariasi ini juga rentan terhadap kejadian bencana alam. Adanya perubahan iklim seperti yang disebutkan dalam tujuan ke-tiga belas TPB memicu cuaca ekstrim sehingga meningkatkan potensi bencana. Jumlah kejadian bencana yang fluktuatif dan tidak bisa diprediksi pada Tahun 2019 ada 438 kejadian dan Tahun 2020 ada 216 kejadian. Bencana tersebut terdiri dari banjir, kebakaran, tanah longsor, angin puting beliung, kekeringan dan lainnya. Penanganan kebencanaan masih bersifat kuratif atau bersifat penanggulangan, dan sampai dengan Tahun 2020 sudah terbentuk 5 Desa Tangguh Bencana.

5. Peningkatan Tata Kelola Pemerintahan

Reformasi birokrasi merupakan salah satu upaya pemerintah untuk mencapai *good governance* dan melakukan pembaharuan dan perubahan mendasar terhadap sistem penyelenggaraan pemerintahan terutama menyangkut aspek-aspek kelembagaan (organisasi), ketatalaksanaan dan sumber daya manusia aparatur.

Indeks Reformasi Birokrasi (IRB) Kabupaten Semarang Tahun 2020 sebesar 60,71 (B). Capaian tersebut harus terus ditingkatkan dalam rangka untuk terus meningkatkan pelayanan pemerintahan kepada masyarakat. Upaya untuk terus meningkatkan tata kelola pemerintahan tersebut, disebabkan beberapa aspek terkait masih terjadi permasalahan dan harus segera dioptimalkan. Dalam pelaksanaan reformasi birokrasi di Kabupaten Semarang yang perlu mendapat perhatian untuk lebih meningkatkan percepatan kinerja birokrasi, adalah: (a) penerapan tata pemerintahan yang baik belum menyeluruh diinternalisasikan dan dilaksanakan pada Perangkat Daerah; (b) sistem dan pelaksanaan pengawasan dan akuntabilitas masih harus ditingkatkan agar lebih efektif dan efisien untuk meningkatkan kinerja; (c) penataan kelembagaan dan ketatalaksanaan masih perlu dipertajam terutama berdasarkan prinsip-prinsip *structure follow function*; (d) penerapan sistem merit dalam pengelolaan SDM belum cukup merata dan perlu terus ditingkatkan kualitasnya; (e) belum optimalnya kinerja birokrasi untuk mendukung pelayanan publik, baik pelayanan dasar maupun pelayanan bidang lainnya.

Akuntabilitas kinerja pembangunan juga menjadi salah satu kriteria menuju tata kelola pemerintahan yang baik dan bersih. Akuntabilitas kinerja dibangun sejak proses perencanaan dan penganggaran hingga implementasi. Sampai dengan Tahun 2020 nilai SAKIP Kabupaten Semarang adalah B (60,02), capaian tersebut masih perlu terus ditingkatkan dimulai dari proses perencanaan dalam menentukan tujuan, sasaran, program, kegiatan pembangunan daerah, beserta indikator kinerjanya agar relevan, selaras, dan konsisten.

Opini Badan Pemeriksa Keuangan (BPK) Wajar Tanpa Pengecualian (WTP) adalah salah satu jenis opini pemeriksaan atau audit keuangan yang dikeluarkan oleh BPK Republik Indonesia. Kabupaten Semarang telah menerima piagam WTP 5 tahunan dari Kementerian Keuangan, karena sudah 8 kali menerima opini WTP.

Dari aspek sumber daya manusia aparatur, permasalahan yang dihadapi adalah masih rendahnya disiplin dan kinerja pegawai; belum diterapkannya standar kompetensi dan indikator kinerja utama bagi setiap PNS; sistem remunerasi pegawai belum sepenuhnya berbasis kinerja dan disertai penerapan sistem reward and punishment yang adil; belum sepenuhnya diterapkan pengembangan sistem karier berdasarkan kinerja. Untuk itu, peningkatan kompetensi dan profesionalitas ASN menjadi kunci

mutlak yang harus dilakukan, disertai penempatan ASN sesuai dengan formasi yang dibutuhkan. Demikian juga perlunya penguatan kelembagaan agar efektif dan efisien, mulai dari kelembagaan tingkat Kabupaten, Kecamatan hingga Kelurahan/Desa.

2.3.2 Identifikasi Permasalahan Penyelenggaraan Urusan Pemerintah Daerah

2.3.2.1. Urusan Pemerintahan Wajib yang Berkaitan dengan Pelayanan Dasar

2.3.2.1.1. Urusan Pemerintahan Bidang Pendidikan

1. Rata-rata lama sekolah belum mencapai pendidikan dasar minimal 9 tahun;
2. Belum optimalnya partisipasi pendidikan;
3. Belum optimalnya mutu pendidikan;
4. Minimnya lembaga yang menyelenggarakan pendidikan kesetaraan (paket A, B dan C).
5. Masih terbatasnya tenaga pendidik yang berkualitas.

2.3.2.1.2. Urusan Pemerintahan Bidang Kesehatan

1. Tantangan dampak pandemi COVID-19 yang berpengaruh terhadap Angka Harapan Hidup masyarakat Kabupaten Semarang;
2. Masih adanya kasus kematian ibu, bayi dan balita;
3. Masih ditemukannya kasus gizi kurang, gizi buruk dan stunting;
4. Masih kurangnya kualitas SDM kesehatan yang ditunjukkan dengan masih terdapat puskesmas yang belum memenuhi standar ketenagaan tenaga kesehatan strategis dan masih adanya tenaga asisten kesehatan di pukesmas berpendidikan setara SMA atau kurang dari Diploma III;
5. Ketersediaan dan kondisi sarana dan prasarana kesehatan belum sesuai standar;
6. Kurangnya rasio tempat tidur rumah sakit.

2.3.2.1.3. Urusan Pemerintahan Bidang Pekerjaan Umum dan Penataan Ruang

1. Belum optimalnya pemenuhan infrastruktur jalan dan irigasi kondisi baik yang disebabkan laju kerusakan lebih besar daripada laju perbaikan dan pemeliharaan;
2. Belum optimalnya pemenuhan penduduk berakses air minum aman dikarenakan beberapa lokasi daerah rawan air (kekeringan) berada di luar cekungan air;
3. Belum tersusunnya dokumen tata ruang yang disebabkan adanya

perubahan peraturan perundang-undangan yang mengatur tata cara urutan penyusunan.

2.3.2.1.4. Urusan Pemerintahan Bidang Perumahan dan Kawasan Pemukiman

1. Masih adanya kawasan kumuh di wilayah perdesaan yang belum menjadi prioritas penanganan oleh Pemerintah Desa;
2. Belum optimalnya penanganan perbaikan rumah tidak layak huni (RTLH);

2.3.2.1.5. Urusan Pemerintahan Bidang Ketentraman dan Ketertiban Umum serta Perlindungan Masyarakat

1. Belum optimalnya penegakan hukum;
2. Masih tingginya angka kriminalitas;
3. Belum optimalnya ketangguhan daerah dalam menghadapi bencana;

2.3.2.1.6. Urusan Pemerintahan Bidang Sosial

1. Belum optimalnya penanganan Penyandang Masalah Kesejahteraan Sosial (PMKS);
2. Kurangnya kesadaran dan pola pikir PMKS untuk hidup mandiri dan tidak menggantungkan hidup pada bantuan orang lain/pemerintah;
3. Belum optimalnya pemanfaatan dan pengelolaan *Corporate Social Responsibility* (CSR).

2.3.2.2. Urusan Pemerintahan Wajib yang Tidak Berkaitan dengan Pelayanan Dasar

2.3.2.2.1. Urusan Pemerintahan Bidang Tenaga Kerja

1. Kualitas dan kualifikasi tenaga kerja yang tersedia belum sesuai kebutuhan pasar kerja;
2. Masih adanya pelanggaran peraturan perundang-undangan bidang ketenagakerjaan;
3. Kurang optimalnya pembinaan hubungan industrial perusahaan di Kabupaten Semarang.

2.3.2.2.2. Urusan Pemerintahan Bidang Pemberdayaan Perempuan dan Perlindungan Anak

1. Masih adanya ketimpangan antara laki-laki dan perempuan/kurangnya kesetaraan gender;
2. Masih kurangnya peran aktif perempuan;
3. Masih adanya kasus kekerasan terhadap perempuan dan anak;
4. Kurangnya komitmen stakeholders mewujudkan kabupaten layak anak.

2.3.2.2.3. Urusan Pemerintahan Bidang Pangan.

1. Belum optimalnya pengembangan ketahanan pangan melalui peningkatan pemanfaatan pekarangan dan diversifikasi pangan;
2. Belum optimalnya peningkatan pemberdayaan dan partisipasi masyarakat menuju terwujudnya ketahanan pangan rumah tangga, serta perilaku sadar gizi;
3. Belum optimalnya sarana dan prasarana distribusi pangan yang berpotensi menghambat akses fisik dan dapat memicu kenaikan harga;
4. Belum terintegrasinya kebijakan ketahanan pangan Nasional, Provinsi dan Kabupaten/Kota;
5. Belum meratanya ketersediaan pangan antar waktu antar wilayah.

2.3.2.2.4. Urusan Pemerintahan Bidang Pertanahan

1. Masih banyaknya tanah belum bersertifikat;
2. Masih terdapat sengketa pertanahan karena lemahnya pemahaman hukum pertanahan oleh lembaga pemerintahan terbawah (desa dan kelurahan).

2.3.2.2.5. Urusan Pemerintahan Bidang Lingkungan Hidup

1. Rendahnya pemenuhan Ruang Terbuka Hijau (RTH)
2. Belum tertanganinya penanganan sampah secara optimal;
3. Perlunya menjaga keseimbangan lingkungan sesuai dengan daya dukung dan daya tampung lingkungan.

2.3.2.2.6. Urusan Pemerintahan Bidang Administrasi Kependudukan dan Pencatatan Sipil

1. Belum dipergunakannya database kependudukan secara optimal;
2. Kurangnya kesadaran masyarakat akan pentingnya tertib administrasi kependudukan;
3. Terbatasnya daya jangkau dan sarana prasarana pendukung pelayanan administrasi kependudukan.

2.3.2.2.7. Urusan Pemerintahan Bidang Pemberdayaan Masyarakat dan Desa

1. Belum optimalnya pengembangan kemandirian dalam peningkatan kesejahteraan masyarakat desa;
2. Belum optimalnya penyelenggaraan pemerintahan desa.

2.3.2.2.8. Urusan Pemerintahan Bidang Pengendalian Penduduk dan KB

1. Belum optimalnya upaya untuk menekan lonjakan penduduk;
2. Rendahnya kesadaran dan kepedulian masyarakat dalam program KB;.
3. Belum optimalnya pendataan keluarga;
4. Terbatasnya pengetahuan masyarakat tentang Kesehatan Reproduksi

Remaja (KRR);

5. Tingginya angka kegagalan dan komplikasi dalam pelayanan KB;
6. Perlunya peningkatan kesejahteraan dan ketahanan keluarga.

2.3.2.2.9. Urusan Pemerintahan Bidang Perhubungan

1. Belum optimalnya penanganan kemacetan lalu lintas;
2. Belum optimalnya sarana dan prasarana transportasi yang berkualitas, merata dan berkeselamatan;
3. Masih tingginya pelanggaran lalu lintas dan risiko terjadinya kecelakaan lalu lintas.

2.3.2.2.10. Urusan Pemerintahan Bidang Komunikasi dan Informatika

1. Belum meratanya pembangunan dan pengembangan jaringan komunikasi dalam menunjang penyelenggaraan *e-government*;
2. Belum terintegrasinya sistem informasi dan masih terdapat sistem informasi terbangun yang tidak aktif/digunakan;
3. Belum optimalnya pelayanan informasi publik;
4. Belum optimalnya penyediaan layanan jaringan komunikasi/internet di ruang publik.

2.3.2.2.11. Urusan Pemerintahan Bidang Koperasi, Usaha Kecil dan Menengah

1. Masih rendahnya kualitas pengelolaan dan pengawasan koperasi;
2. Belum optimalnya pemberdayaan dan pengembangan ekonomi kerakyatan, Koperasi, UMKM dan ekonomi kreatif.

2.3.2.2.12. Urusan Pemerintahan Bidang Penanaman Modal

1. Belum optimalnya upaya meminimalkan hambatan-hambatan investasi;
2. Belum optimalnya proses pelayanan perijinan;
3. Kurangnya kesadaran untuk memiliki bangunan yang ber-IMB

2.3.2.2.13. Urusan Pemerintahan Bidang Kepemudaan dan Olahraga

1. Rendahnya minat pemuda untuk berpartisipasi dalam kompetisi/lomba dibidang kepemudaan;
2. Berkurangnya kualitas sarana dan prasarana yang memfasilitasi kegiatan kepemudaan dan olahraga;
3. Belum tersedianya pengelolaan/manajerial pada organisasi kepemudaan.

2.3.2.2.14. Urusan Pemerintahan Bidang Statistik

1. Ketersediaan data belum sesuai dengan kebutuhan daerah;
2. Kurang optimalnya pengelolaan data statistik sektoral;

3. Terbatasnya SDM yang menguasai bidang statistik.

2.3.2.2.15. Urusan Pemerintahan Bidang Persandian

1. Belum optimalnya pengelolaan persandian dan pengamanan informasi;
2. Belum tersedianya SDM khusus sandiman dan peralatannya.

2.3.2.2.16. Urusan Pemerintahan Bidang Kebudayaan

1. Terbatasnya gedung kesenian yang representatif;
2. Belum semua cagar budaya di konservasi;
3. Belum adanya tempat/gedung untuk menyimpan, merawat dan memamerkan warisan budaya.

2.3.2.2.17. Urusan Pemerintahan Bidang Perpustakaan

1. Belum optimalnya keterlibatan masyarakat dalam kegiatan perpustakaan;
2. Kurangnya minat baca masyarakat yang menyebabkan rendahnya tingkat kunjungan perpustakaan;
3. Kurangnya jumlah perpustakaan yang sesuai standar nasional perpustakaan;
4. Kurangnya tenaga pengelola perpustakaan terutama perpustakaan desa dan sekolah dasar.

2.3.2.2.18. Urusan Pemerintahan Bidang Kearsipan

1. Belum optimalnya kualitas layanan kearsipan untuk kebutuhan informasi masyarakat;
2. Terbatasnya kualitas dan kuantitas SDM kearsipan;
3. Belum optimalnya pengolahan kearsipan sesuai aturan;
4. Belum adanya Depo Arsip yang sesuai representatif.

2.3.2.3. Urusan Pemerintahan Pilihan

2.3.2.3.1. Urusan Pemerintahan Bidang Kelautan dan Perikanan

1. Rendahnya produktivitas perikanan;
2. Belum optimalnya pengolahan dan pemasaran hasil perikanan;
3. Masih rendahnya pengetahuan SDM terkait manajemen usaha yang mengakibatkan kurangnya daya saing produk.

2.3.2.3.2. Urusan Pemerintahan Bidang Pariwisata

1. Rendahnya daya tarik destinasi wisata;
2. Belum optimalnya pemasaran pariwisata;
3. Kurang optimalnya standarisasi usaha dan SDM pariwisata.

2.3.2.3.3. Urusan Pemerintahan Bidang Pertanian

1. Belum optimalnya produktivitas hasil pertanian;

2. Belum optimalnya pengembangan komoditas potensial pertanian;
3. Belum optimalnya jejaring kemitraan dan pemasaran produk pertanian;
4. Belum optimalnya pemberdayaan dan kemampuan petani untuk melakukan budidaya tanaman (*Good Agriculture Practice*) dan penanganan (*Good Handling Practice*).

2.3.2.3.4. Urusan Pemerintahan Bidang Perdagangan

1. Belum optimalnya jaringan perdagangan dan kerjasama perdagangan;
2. Rendahnya legalitas usaha perdagangan;
3. Kurangnya sarana dan prasarana distribusi perdagangan;

2.3.2.3.5. Urusan Pemerintahan Bidang Perindustrian

1. Belum optimalnya legalitas/ijin usaha industri
2. Terbatasnya ketersediaan jaringan informasi pasar dalam dan luar negeri bagi produk Industri Kecil Menengah (IKM)

2.3.2.3.6. Urusan Pemerintahan Bidang Transmigrasi

1. Terbatasnya kuota transmigran
2. Rendahnya ketrampilan dan keahlian calon transmigran

2.3.2.4. Unsur Pendukung Urusan Pemerintahan

2.3.2.4.1. Sekretariat Daerah

1. Rendahnya akuntabilitas kinerja pembangunan yang ditunjukkan oleh skor SAKIP;
2. Belum optimalnya kapasitas kelembagaan dan ketatalaksanaan Perangkat Daerah;
3. Belum optimalnya database lembaga pendidikan keagamaan.

2.3.2.4.2. Sekretariat DPRD

1. Belum optimalnya dukungan pelayanan DPRD;
2. Belum terukurnya target kinerja DPRD;
3. Belum konsistennya rencana kerja dengan jadwal pelaksanaan.

2.3.2.5. Unsur Penunjang Urusan Pemerintahan

2.3.2.5.1. Perencanaan

1. Rendahnya sinkronisasi dan konsistensi perencanaan pembangunan daerah;
2. Kurangnya ketersediaan data dan informasi perencanaan pembangunan yang memadai;
3. Kurang optimalnya pemahaman masyarakat terkait dengan prioritas-

prioritas pembangunan;

2.3.2.5.2. Keuangan

1. Belum optimal pengelolaan potensi pendapatan daerah;
2. Belum optimalnya pengelolaan aset daerah.

2.3.2.5.3. Kepegawaian

1. Masih tingginya tingkat pelanggaran disiplin Aparatur Sipil Negara (ASN);
2. Belum optimalnya kesesuaiannya penempatan PNS dengan jabatan yang ditempati;
3. Masih tingginya kebutuhan personil disemua Perangkat Daerah Kabupaten Semarang karena kekurangan personil dan banyak ASN yang memasuki usia pensiun (BUP).

2.3.2.5.4. Pendidikan dan Pelatihan

1. Belum optimalnya kapasitas SDM ASN;
2. Masih tingginya jumlah pejabat struktural yang belum mengikuti Diklat PIM.

2.3.2.5.5. Penelitian dan Pengembangan

1. Belum optimalnya pemanfaatan hasil kelitbangan dalam kebijakan pembangunan daerah.

2.3.2.6. Unsur Pengawasan Urusan Pemerintahan

2.3.2.6.1. Inpektorat Daerah

1. Kurang optimalnya pengetahuan tentang hasil tindak lanjut pemeriksaan;
2. Belum optimalnya pelaksanaan pengawasan internal di Perangkat Daerah.

2.3.2.7. Unsur Kewilayahan

2.3.2.7.1. Kecamatan

1. Belum optimalnya implementasi tentang pelimpahan kewenangan Bupati kepada Camat;
2. Kurangnya pemahaman aparatur kecamatan dan masyarakat terkait proses perencanaan pembangunan berdasarkan skala prioritas;
3. Kurangnya sarana dan prasarana dalam penyelenggaraan PATEN.

2.3.2.8. Unsur Pemerintahan Umum

2.3.2.8.1. Kesatuan Bangsa dan Politik

1. Semakin meningkatnya potensi konflik sosial di masyarakat sebagai dampak globalisasi, perkembangan teknologi;
2. Belum optimalnya pemantauan situasi kondisi wilayah, cegah dini dan deteksi dini dalam rangka mengelola ancaman, gangguan, hambatan dan tantangan terhadap ketahanan wilayah;
3. Belum optimalnya pengelolaan data berkaitan dengan urusan kesatuan bangsa dan politik seperti data ormas, WNA, narkoba, konflik.

BAB III

KERANGKA EKONOMI DAERAH DAN KEUANGAN DAERAH

Pembangunan ekonomi daerah merupakan bagian dari pembangunan daerah secara menyeluruh. Keberhasilan pembangunan ekonomi daerah ditentukan oleh keselarasan kebijakan Pemerintah Pusat, Regional serta Daerah dengan tetap bertumpu pada Visi dan Misi daerah yang tertuang dalam Rencana Pembangunan Jangka Menengah Daerah (RPJMD) dan Rencana Pembangunan Jangka Panjang Daerah (RPJPD), serta memperhatikan kondisi dan potensi serta permasalahan-permasalahan yang berkembang di tingkat pusat, regional maupun daerah.

Pandemi Covid-19 merupakan permasalahan cukup berat yang dihadapi seluruh penduduk dunia yang terjadi pada awal tahun 2020 dan masih berlanjut di tahun 2021. Pandemi covid 19 ini memberikan tekanan yang cukup berat bagi sistem kesehatan dalam upaya pencegahan penularan dan penekanan kematian. Hal ini berdampak pada kondisi ekonomi negara dan sosial ekonomi masyarakat, baik di tingkat global, nasional, regional maupun daerah.

Dampak negatif tersebut dirasakan oleh hampir semua pelaku ekonomi. Pendapatan dan konsumsi masyarakat turun tajam sebagai akibat pembatasan pergerakan masyarakat (*physical distancing*). Perdagangan internasional juga terdampak akibat rendahnya aktivitas perdagangan di tingkat global yang juga menyebabkan turunnya harga komoditas.

Pertumbuhan ekonomi nasional tidak berbeda dengan negara lain di seluruh dunia yang terkena imbas dengan adanya pandemi Covid-19. Berdasarkan data Badan Pusat Statistik (BPS), pertumbuhan ekonomi pada Triwulan IV 2020 sebesar -2,19% (yoy) membaik dari pertumbuhan ekonomi Triwulan III 2020 sebesar -3,49% (yoy). Tren perbaikan pada Triwulan IV 2020 tersebut terjadi di hampir seluruh komponen permintaan dan lapangan usaha.

Ekonomi Jawa Tengah Tahun 2020 oleh Bank Indonesia mengalami kontraksi sebesar -2,65 persen dibandingkan dengan pencapaian pada tahun 2019 yang sebesar 5,40 persen.

Pada Tahun 2020, akibat pandemi COVID-19 yang mempengaruhi tatanan sosial dan ekonomi dunia mengakibatkan laju pertumbuhan ekonomi Nasional dan Provinsi Jawa Tengah umumnya dan Kabupaten Semarang khususnya mengalami kontraksi yaitu sebesar -2,67. Pandemi COVID-19 yang

terjadi sepanjang Tahun 2020 secara nyata mempengaruhi kondisi perekonomian di Kabupaten Semarang. Dari 17 (tujuh belas) kategori lapangan usaha PDRB ADHK, sebanyak 12 (dua belas) kategori lapangan usaha mengalami kontraksi dan hanya 5 (lima) kategori yang mengalami pertumbuhan positif. Sedangkan PDRB ADHB sebanyak 7 (tujuh) kategori lapangan usaha mengalami kontraksi dan 10 (sepuluh) kategori yang mengalami pertumbuhan positif.

Berikut ini adalah perkembangan Pertumbuhan ekonomi Kabupaten Semarang Tahun 2016-2020 dibandingkan dengan Pertumbuhan ekonomi Nasional dan regional.

Tabel 3.1 Pertumbuhan Ekonomi Kabupaten Semarang Tahun 2016-2020

URAIAN	2016	2017	2018	2019*)	2020**)
Nasional	5,03	5,07	5,17	5,02	-2,07
Jawa Tengah	5,25	5,26	5,30	5,40	-2,65
Kabupaten Semarang	5,30	5,65	5,67	5,39	-2,67

Sumber : BPS Kabupaten Semarang, 2021

Kondisi perkembangan pertumbuhan ekonomi Kabupaten Semarang apabila dibandingkan dengan Kabupaten/Kota sekitar Tahun 2016-2020 Kabupaten Semarang memiliki posisi paling rendah pertumbuhannya sebesar -2,67, sebagaimana di ikhtisarkan dalam tabel 3.1 berikut.

Tabel 3.2 Perkembangan Pertumbuhan Ekonomi Kabupaten Semarang dengan Kabupaten/Kota Sekitar Tahun 2016-2020

NO	PERTUMBUHAN EKONOMI	TAHUN				
		2016	2017	2018	2019*)	2020**)
1	Kota Semarang	5,89	6,70	6,48	6,81	-1,61
2	Kabupaten Grobogan	4,51	5,85	5,83	5,37	-1,59
3	Kabupaten Semarang	5,30	5,65	5,79	5,59	-2,67
4	Kabupaten Boyolali	5,33	5,80	5,72	5,96	-1,24
5	Kota Salatiga	5,27	5,58	5,84	5,90	-1,68
6	Kabupaten Kendal	5,56	5,78	5,77	5,71	-1,53
7	Kabupaten Magelang	5,39	5,50	5,28	5,30	-1,68
8	Kabupaten Demak	5,09	5,82	5,40	5,36	-0,23
9	Kabupaten Temanggung	5,02	5,03	5,13	5,05	-2,13

Sumber: BPS Provinsi Jawa Tengah, 2021 *) Angka sementara, **) Angka sangat sementara

Upaya pemulihan ekonomi terus dilakukan dengan mengaktifkan kembali mesin penggerak ekonomi (pemulihan ekonomi) antara lain seperti: industri, pariwisata dan investasi melalui perbaikan pada berbagai aspek. Aktifnya mesin-mesin penggerak ekonomi diperlukan untuk menyerap tenaga

kerja yang kehilangan pekerjaan serta menggerakkan usaha-usaha lain yang terkait.

Berdasarkan rilis Badan Pusat Statistik (BPS) pada Mei 2021 mencatat perekonomian Jawa tengah pada Triwulan I 2021 tumbuh -0,87 persen (yoy) atau membaik dibandingkan triwulan sebelumnya sebesar -3,34 persen (yoy). Perbaikan tersebut disebabkan oleh peningkatan aktivitas pada seluruh komponen dengan sumbangan terbesar dari ekspor luar negeri dan investasi.

Kebijakan Pemerintah Provinsi Jawa Tengah pada pemulihan dan peningkatan perekonomian yang terdampak pandemi Covid-19. Kebijakan diarahkan pada upaya untuk mencegah terjadinya berbagai kerawanan sosial, keamanan dan politik, yang muncul disebabkan kondisi perekonomian menurun serta mengurangi jumlah kemiskinan dan pengangguran.

Pertumbuhan ekonomi nasional Indonesia tahun 2022 ditargetkan berkisar antara 5,4% - 6,0%. Pertumbuhan ekonomi nasional ini akan tercapai dengan didorong oleh peningkatan produktivitas, investasi yang berkelanjutan, perbaikan pasar tenaga kerja dan peningkatan kualitas SDM. Untuk dapat mencapai pertumbuhan ekonomi yang berkualitas dalam lima tahun ke depan, perbaikan transformasi struktural menjadi salah satu kunci utama. Perbaikan transformasi struktural utamanya didorong oleh revitalisasi industri pengolahan, dengan tetap mendorong perkembangan sektor lain melalui modernisasi pertanian, hilirisasi pertambangan.

Pada tahun 2022 kondisi perekonomian Jawa Tengah diperkirakan meningkat setelah pandemi berakhir melalui upaya pelaksanaan suntik vaksin pada masyarakat, sehingga faktor-faktor ekonomi dapat bergerak secara normal. Pertumbuhan ekonomi Jawa Tengah pada tahun 2022 diproyeksikan pada kisaran 3,93 - 5,20%. Sedangkan proyeksi pengendalian inflasi berada pada kisaran $3,0 \pm 1\%$, yang dapat dicapai melalui perkuatan distribusi, ketersediaan dan kecukupan bahan kebutuhan pokok masyarakat, serta terjaganya ekspektasi positif masyarakat.

Pada tahun 2022, sektor industri diharapkan menjadi penopang terbesar perekonomian Kabupaten Semarang, dengan industri padat karya yang banyak menyerap tenaga kerja. Namun, sektor industri masih menemui kendala, yaitu belum adanya kawasan industri (peruntukan industri masih campur dengan peruntukan lainnya), ketersediaan infrastruktur yang belum memadai, kurang tersedianya sumber daya manusia sesuai kebutuhan industri, serta tingkat kesiapterapan teknologi yang masih rendah.

Di era revolusi industri 4.0, pengembangan ekonomi kreatif menjadi sebuah tantangan yang harus dihadapi. Pengembangan ekonomi kreatif di Kabupaten Semarang sebagai penguatan perekonomian sektor riil menjadi indikator keberhasilan pembangunan daerah. Inovasi dan kreativitas perlu mendapatkan perhatian guna meningkatkan nilai tambah ekonomi melalui kapitalisasi ide kreatif. Pada era digital saat ini, sangat erat berhubungan dengan IOT (internet of things), di mana semua perangkat terhubung dengan internet.

Kekayaan sumber daya alam Kabupaten Semarang menjadi pendorong sektor pariwisata, namun keunggulan tersebut belum didukung kualitas dan kuantitas infrastruktur dan dukungan amenities pariwisata, belum terintegrasinya promosi pariwisata yang dilakukan antara pelaku usaha, serta sumber daya pengelola destinasi wisata kurang profesional. Tantangan lain di sektor pariwisata adalah dampak pandemi COVID-19. Diperkirakan sektor pariwisata akan pulih paling lambat, hal ini dikarenakan masih berlangsungnya pembatasan mobilitas dan aktivitas, masih lambatnya penanganan COVID-19, kekhawatiran konsumen/ wisatawan akan keamanan dan kesehatan, dan masih lemahnya daya beli masyarakat global dan pergeseran consumer preference. Kondisi ini menyebabkan penurunan jumlah kunjungan wisata secara drastis baik wisatawan manca negara maupun wisatawan nusantara. Bahkan setelah tidak diberlakukannya lagi PSBB dan mulainya adaptasi kebiasaan baru belum mampu mendorong hidupnya kembali industri pariwisata.

Perekonomian tahun 2022 diperkirakan akan melambat, baik di tingkat global, nasional maupun daerah, berpengaruh terhadap harga-harga komoditas, serta konsumsi yang melambat akibat turunnya pendapatan masyarakat atau daya beli masyarakat yang banyak mengalami PHK. Kondisi tersebut diprediksikan akan menyebabkan kontraksi ekonomi yang berakibat bertambahnya penduduk miskin. Dampak lainnya akibat terjadinya kontraksi ekonomi secara global dari sisi penyelenggaraan pemerintahan adalah menurunnya kapasitas fiskal karena pendapatan negara dan daerah juga menurun.

Selain tantangan tersebut, beberapa hal yang diharapkan dapat menjadi pendorong ekonomi Kabupaten Semarang:

1. Posisi Kabupaten Semarang yang terletak di daerah segitiga emas jalur Jogjakarta – Solo – Semarang (Joglosemar) dan didukung pintu exit tol di

Bawen, mempunyai potensi perekonomian yang sangat strategis sebagai kawasan yang layak untuk dikembangkan utamanya pada sektor perdagangan, industri dan pariwisata.

2. Potensi kekayaan sumber daya alam Kabupaten Semarang baik di sektor pertanian, perkebunan dan pariwisata yang dapat mendorong ekonomi masyarakat.

3.1 ARAH KEBIJAKAN EKONOMI DAERAH

Adapun Arah Kebijakan Ekonomi yang tertuang dalam Rencana Kerja Pemerintah (RKP) tahun 2022 dengan tema “Pemulihan Ekonomi dan Reformasi Struktural”, yang merupakan bagian dari 7 Agenda Pembangunan Nasional, sebagai berikut:

1. Memperkuat Ketahanan Ekonomi untuk Pertumbuhan yang Berkualitas dan Berkeadilan

Peningkatan inovasi dan kualitas Investasi merupakan modal utama untuk mendorong pertumbuhan ekonomi yang lebih tinggi, berkelanjutan dan mensejahterakan secara adil dan merata. Pembangunan ekonomi akan dipacu untuk tumbuh lebih tinggi, inklusif dan berdaya saing melalui:

- a. Pengelolaan sumber daya ekonomi yang mencakup pemenuhan pangan dan pertanian serta pengelolaan kemaritiman, kelautan dan perikanan, sumber daya air, sumber daya energi, serta kehutanan; dan
- b. Akselerasi peningkatan nilai tambah agrofisery industry, kemaritiman, energi, industri, pariwisata, serta ekonomi kreatif dan digital.

Agenda pembangunan ini diturunkan ke dalam Program Prioritas dan Kegiatan Prioritas sebagai berikut :

- a. Pemenuhan kebutuhan energi dengan mengutamakan peningkatan Energi Baru Terbarukan (EBT), dengan kegiatan prioritas, yaitu:
 - 1) Akselerasi pengembangan pembangkit energi terbarukan;
 - 2) Peningkatan pasokan bahan bakar nabati;
 - 3) Peningkatan pelaksanaan konservasi dan efisiensi energi;
 - 4) Peningkatan pemenuhan energi domestik; dan
 - 5) Pengembangan industri pendukung EBT.

- b. Peningkatan kuantitas/ketahanan air untuk mendukung pertumbuhan ekonomi, dengan kegiatan prioritas, yaitu:
- 1) Pemantapan Kawasan berfungsi Lindung (kumulatif);
 - 2) Pengelolaan hutan berkelanjutan;
 - 3) Penyediaan air untuk pertanian;
 - 4) Penyediaan air baku untuk kawasan prioritas;
 - 5) Pemeliharaan, pemulihan, dan konservasi sumber daya air dan ekosistemnya termasuk revitalisasi danau dan infrastruktur hijau; dan
 - 6) Pengembangan waduk multiguna.
- c. Peningkatan ketersediaan, akses dan kualitas konsumsi prioritas dan Kegiatan Prioritas sebagai berikut:
- 1) Peningkatan kualitas konsumsi, keamanan, fortifikasi dan biofortifikasi pangan;
 - 2) Peningkatan ketersediaan pangan hasil pertanian, perikanan dan pangan hasil laut secara berkelanjutan;
 - 3) Peningkatan produktivitas, kesejahteraan sumber daya manusia (SDM) pertanian, perikanan dan kepastian pasar;
 - 4) Peningkatan keberlanjutan produktivitas sumber daya pertanian, dan digitalisasi pertanian; dan
 - 5) Peningkatan tata kelola sistem pangan nasional.
- d. Peningkatan pengelolaan kemaritiman, perikanan dan kelautan, dengan kegiatan prioritas, yaitu:
- 1) Peningkatan pengelolaan Wilayah Pengelolaan Perikanan (WPP) dan penataan ruang laut dan rencana zonasi pesisir serta pengelolaan ruang laut;
 - 2) Peningkatan ekosistem kelautan dan pemanfaatan jasa kelautan;
 - 3) Peningkatan produksi, produktivitas, standardisasi mutu dan nilai tambah produk kelautan dan perikanan;
 - 4) Peningkatan fasilitasi usaha, pembiayaan, dan akses perlindungan usaha kelautan dan perikanan skala kecil serta akses terhadap pengelolaan sumber daya; dan
 - 5) Peningkatan SDM dan riset kemaritiman dan kelautan serta database kelautan dan perikanan.

- e. Penguatan kewirausahaan, Usaha Mikro, Kecil Menengah (UMKM), dan koperasi, dengan kegiatan prioritas, yaitu:
 - 1) Peningkatan kemitraan usaha antara Usaha Mikro Kecil dan Usaha Menengah Besar;
 - 2) Peningkatan kapasitas usaha dan akses pembiayaan bagi wirausaha;
 - 3) Peningkatan kapasitas, jangkauan, dan inovasi koperasi; dan
 - 4) Peningkatan penciptaan start-up dan peluang usaha.
- f. Peningkatan nilai tambah, lapangan kerja, dan investasi di sektor riil, dan industrialisasi, dengan kegiatan prioritas, yaitu:
 - 1) Peningkatan industri pengolahan berbasis pertanian, kemaritiman, dan non agro yang terintegrasi hulu-hilir;
 - 2) Peningkatan industrialisasi berbasis hilirisasi sumber daya alam, termasuk melalui pengembangan smelter dan kawasan
 - 3) Peningkatan daya saing destinasi dan industri pengolahan pariwisata, termasuk wisata alam, yang didukung penguatan rantai pasok;
 - 4) Peningkatan nilai tambah dan daya saing produk dan usaha kreatif dan digital;
 - 5) Perbaikan iklim usaha dan peningkatan investasi, termasuk reformasi ketenagakerjaan; dan
 - 6) Pengembangan industri halal.
- g. Peningkatan ekspor bernilai tambah tinggi dan penguatan Tingkat Kandungan Dalam Negeri (TKDN), dengan kegiatan prioritas, yaitu:
 - 1) Peningkatan Diversifikasi, Nilai Tambah, dan Daya Saing Produk Ekspor dan Jasa;
 - 2) Peningkatan akses dan pendalaman pasar ekspor;
 - 3) Pengelolaan Impor;
 - 4) Peningkatan Kandungan dan Penggunaan Produk Dalam Negeri termasuk Melalui Pengadaan Pemerintah yang Efektif;
 - 5) Peningkatan Partisipasi dalam Jaringan Produksi Global;
 - 6) Peningkatan Citra dan Diversifikasi Pemasaran Destinasi Pariwisata Prioritas dan Destinasi Branding, dan Produk Kreatif; dan

- 7) Peningkatan efektivitas Preferential Trade Agreement (PTA)/Free Trade Agreement (FTA)/Comprehensive Economic Partnership Agreement (CEPA) dan diplomasi ekonomi.
 - h. Penguatan Pilar Pertumbuhan dan Daya Saing Ekonomi, dengan kegiatan prioritas, yaitu:
 - 1) Peningkatan Pendalaman Sektor Keuangan;
 - 2) Optimalisasi Pemanfaatan Teknologi Digital dan Industry 4.0;
 - 3) Peningkatan Sistem Logistik dan Stabilitas Harga;
 - 4) Peningkatan Penerapan Praktik Berkelanjutan di Industri Pengolahan dan Pariwisata; dan
 - 5) Peningkatan Ketersediaan dan Kualitas Data dan Informasi Perkembangan Ekonomi, Terutama Pangan, Kemaritiman, Pariwisata, Ekonomi Kreatif, dan Ekonomi Digital.
2. Mengembangkan Wilayah untuk Mengurangi Kesenjangan dan Menjamin Pemerataan.

Pengembangan wilayah ditujukan untuk meningkatkan pertumbuhan ekonomi dan pemenuhan pelayanan dasar dengan memperhatikan harmonisasi antara rencana pembangunan dengan pemanfaatan ruang. Pengembangan wilayah yang mampu menciptakan kesinambungan dan keberlanjutan ini dapat dilakukan melalui:

- a. Pengembangan sektor/ komoditas/kegiatan unggulan daerah,
- b. Distribusi pusat-pusat pertumbuhan (PKW) ke wilayah belum berkembang,
- c. Peningkatan daya saing wilayah yang inklusif,
- d. Memperkuat kemampuan SDM dan Iptek berbasis kewilayahan dalam mendukung ekonomi unggulan daerah, serta
- e. Meningkatkan IPM melalui pemenuhan pelayanan dasar secara merata.

Pembangunan pada tahun 2022 yang menjadi tahun pemulihan ekonomi diharapkan menjadi landasan untuk mewujudkan Visi Indonesia 2045, salah satunya keluar dari kategori negara berpenghasilan rendah. Tahun 2022 diharapkan menjadi tahun pertama yang mulai lepas dari tekanan pandemi Covid-19 dan merupakan tahun kunci bagi pemantaban pemulihan ekonomi.

Berikut ini Target Sasaran Makro Ekonomi Nasional tahun 2022 :

- a. Tingkat kemiskinan sebesar 8,5 – 9,0%;

- b. Tingkat Pengangguran Terbuka sebesar 6,24 – 5,52% ;
- c. Pertumbuhan Ekonomi antara 5,4 - 6,0%;
- d. Inflasi pada angka $3,0 \pm 1$;
- e. Nilai Tukar Petani 102 - 104;
- f. Indeks Pembangunan Manusia sebesar 73,44 - 73,48;

Prioritas Pembangunan Provinsi Jawa Tengah Tahun 2022 diarahkan pada “Peningkatan Perekonomian Daerah dan Kesejahteraan Masyarakat Didukung Penguatan Daya Saing Ekonomi dan SDM”. Adapun arah kebijakan Pembangunan Ekonomi Provinsi Jawa Tengah yang merupakan bagian dari Prioritas Pembangunan Provinsi Jawa Tengah adalah sebagai berikut :

- a. Penguatan Pertumbuhan dan Ketahanan ekonomi dengan memperhatikan keberlanjutan lingkungan hidup dan pemantaban ketahanan bencana, yang difokuskan pada:
 1. Meningkatkan produksi dan produktivitas pertanian, perkebunan, dan peternakan, serta kualitas produk pertanian dalam rangka meningkatkan kesejahteraan petani;
 2. Perwujudan korporasi petani;
 3. Meningkatkan produksi dan kualitas hasil perikanan;
 4. Perwujudan ketahanan pangan dan daya saing pangan;
 5. Peningkatan produksi dan produktivitas usaha dan industri kecil dan menengah;
 6. Peningkatan *eco socio tourism* berbasis masyarakat (*local based community*) dan lingkungan hidup dengan mempertimbangkan potensi keunggulan spesifik Jawa Tengah;
 7. Peningkatan *eco socio tourism* berbasis masyarakat (*local based community*) dan lingkungan hidup dengan mempertimbangkan potensi keunggulan spesifik Jawa Tengah;
 8. Pengembangan Daya Tarik Wisata untuk mendukung koridor pariwisata Jawa Tengah, khususnya pada kawasan yang memiliki tingkat kemiskinan dan pengangguran tinggi;
 9. Perbaikan iklim dan kepastian investasi yang semakin kondusif;
 10. Peningkatan aksesibilitas dan keselamatan distribusi barang, jasa dan penumpang serta konektivitas anatar daerah dan wilayah pengembangan;

- 11.Rehabilitasi DAS kritis dan optimalisasi pemanfaatan potensi sumber daya hutan kayu dan non kayu dengan tetap memperhatikan fungsi hutan sebagai fungsi lindung dan keterlibatan serta kesejahteraan masyarakat sekitar hutan;
 - 12.Konservasi lingkungan, pengendalian pencemaran air sungai, peningkatan sarana prasarana pengelolaan sampah dan limbah serta pembentukan karakter masyarakat untuk mencintai lingkungan;
 - 13.Peningkatan kapasitas tampungan air baku melalui pembangunan waduk, embung dan *longstorage* yang didukung perkuatan pengelolaan irigasi berbasis masyarakat;
 - 14.Peningkatan sarana prasarana penanggulangan banjir, rob dan tanah longsor;
 - 15.Integrasi dokumen perencanaan kebencanaan dengan perencanaan pembangunan;
 - 16.Sinergitas program pemberdayaan masyarakat dalam penanggulangan bencana dan literasi kebencanaan;
 - 17.Penguatan sistem peringatan dini dan kesiapsiagaan ;
 - 18.Kemitraan kolaboratif serta peningkatan pembiayaan bersumber dari non pemerintah.
- b. Penguatan percepatan pengurangan kemiskinan dan pengangguran, yang difokuskan pada :
1. Penyediaan *basic life access* untuk penduduk miskin perkotaan dan pedesaan utamanya pada kelompok petani, nelayan, buruh, pelaku UKM dan kelompok rentan lainnya;
 2. Penguatan *sustainable livelihood* (keberlanjutan ekonomi masyarakat)
 3. Penguatan tata kelola dan kelembagaan penanggulangan kemiskinan antara lain melalui koordinasi TKPKD Provinsi dan Kabupaten/ Kota, sinergitas kebijakan penanggulangan kemiskinan, penggunaan sumber pembiayaan lain, serta penguatan verifikasi dan validasi Data Terpadu Kesejahteraan Sosial (DTKS);
 4. Pengurangan pengangguran melalui *startup* wirausaha, peningkatan kualitas dan produktivitas tenaga kerja, penciptaan

atau perluasan kesempatan kerja, perlindungan tenaga kerja dan pengawasan tenaga kerja.

Target Sasaran Makro Ekonomi Pembangunan tahun 2022 yang akan dicapai Pemerintah Provinsi Jawa Tengah, adalah :

- a. Angka kemiskinan turun menjadi 11,42 – 10,27 %;
- b. Tingkat Pengangguran Terbuka sebesar 5,96 – 5,88 ;
- c. Pertumbuhan Ekonomi antara 3,93 – 5,20 %;
- d. Inflasi pada angka $3,0 \pm 1$;
- e. Nilai Tukar Petani 103,56%;
- f. Indeks Pembangunan Manusia sebesar 72,43%;

Dengan memperhatikan arah kebijakan ekonomi nasional dan provinsi serta sesuai dengan kondisi dan potensi daerah serta faktor eksternal yang berkembang, maka arah kebijakan ekonomi daerah Kabupaten Semarang Tahun 2022 diarahkan pada “Percepatan Pemulihan Sosial dan Ekonomi yang Didukung dengan Upaya Daya Saing Daerah”, sebagai berikut :

- a. Pengurangan tingkat kemiskinan dan pengangguran, target angka kemiskinan 7,45% - 7,35%, dan tingkat pengangguran terbuka 4,55%
- b. Penguatan pertumbuhan ekonomi berbasis potensi lokal, target 4,3 – 5,3%;
- c. Penciptaan lapangan kerja dan penguatan daya saing ekonomi;
- d. Peningkatan kualitas sumber daya manusia target indeks Pembangunan Manusia 74,2;

Adapun Target Indikator Ekonomi Makro Kabupaten Semarang Tahun 2022, sebagai upaya mendukung arah kebijakan ekonomi sebagai berikut:

Tabel 3.3 Sasaran Ekonomi Makro Kabupaten Semarang Tahun 2022

INDIKATOR	CAPAIAN TAHUN 2020	TARGET TAHUN 2021	TARGET TAHUN 2022
Pertumbuhan Ekonomi	-2,67	4,1 – 5,1	4,3 - 5,3%
Kemiskinan	7,51 %	7,1 – 7,6	7,45-7,35
TPT	4,57	4,56	4,55
Inflasi	3 ± 1	3 ± 1	3 ± 1
IPM	74,10	74,10 – 74,50	74,20

Sumber: Barenlitbangda Kab. Semarang, (hasil olahan), 2021

3.2 ARAH KEBIJAKAN KEUANGAN DAERAH

Pengelolaan keuangan daerah diwujudkan dalam suatu Anggaran Pendapatan dan Belanja Daerah (APBD), yang merupakan siklus pengelolaan keuangan daerah mulai dari perencanaan, pelaksanaan dan pertanggungjawaban pelaksanaan APBD. Kebijakan keuangan daerah dalam rangka penyusunan Rencana Kerja Pembangunan Daerah Kabupaten Semarang adalah kebijakan dalam kerangka APBD Kabupaten Semarang, yang meliputi pendapatan, belanja dan pembiayaan daerah.

Dalam rangka sinkronisasi proses perencanaan dan penganggaran dan keserasian antar dokumen, maka format yang terkait dengan pengelolaan keuangan berupa struktur APBD, nomenklatur program dan kegiatan serta kode rekening yang disajikan dokumen RKPD, KUA PPAS dan RAPBD berpedoman kepada Peraturan Menteri Dalam Negeri Nomor 90 Tahun 2019 tentang Klasifikasi, Kodifikasi, Dan Nomenklatur Perencanaan Pembangunan Dan Keuangan Daerah beserta pemutakhirannya.

APBD merupakan dasar Pengelolaan Keuangan Daerah dalam masa 1 (satu) tahun anggaran sesuai dengan undang-undang pengelolaan negara, APBD menganggarkan semua penerimaan daerah dan pengeluaran daerah dalam satu tahun anggaran. Penerimaan daerah terdiri atas pendapatan daerah dan penerimaan pembiayaan daerah. Pengeluaran daerah terdiri atas belanja daerah dan pengeluaran pembiayaan daerah. APBD merupakan satu kesatuan yang terdiri atas pendapatan daerah, belanja daerah, dan pembiayaan daerah.

3.2.1 Arah Kebijakan Pendapatan Daerah

Pendapatan daerah menjadi sangat penting karena akan menjadi sumber pendanaan yang utama sehingga menjadi salah satu modal utama untuk menggerakkan roda pembangunan daerah dan penyelenggaraan pemerintahan.

Pendapatan daerah meliputi semua penerimaan uang melalui Rekening Kas Umum Daerah yang tidak perlu dibayar kembali oleh daerah, dan penerimaan lainnya yang sesuai dengan ketentuan peraturan perundang-undangan, diakui sebagai penambah ekuitas yang merupakan hak daerah dalam 1 (satu) tahun anggaran. Dilihat dari sumbernya, pendapatan yang dihasilkan dari kegiatan atau hasil usaha di dalam

daerah dikelompokkan dalam Pendapatan Asli Daerah (PAD), sedangkan pendapatan yang diperoleh karena adanya transfer dari pemerintah pusat dan pemerintah provinsi dan atau dari pemerintah daerah lainnya dikelompokkan dalam pendapatan transfer, selanjutnya perolehan dari hibah, dana darurat, dan atau lain-lain pendapatan sesuai ketentuan peraturan perundang-undangan akan dikelompokkan dalam lain-lain pendapatan daerah yang sah.

Pendapatan Daerah Kabupaten Semarang Tahun Anggaran 2022 direncanakan sebagai berikut:

- a. Pendapatan Asli Daerah yang direncanakan bersumber dari pajak daerah, retribusi daerah, hasil pengelolaan kekayaan daerah yang dipisahkan, dan lain-lain pendapatan asli daerah yang sah.
- b. Pendapatan Transfer yang bersumber dari Pemerintah Pusat dan Pemerintah Provinsi Jawa Tengah, sebagai berikut:
 - 1) Transfer Pemerintah Pusat yang terdiri atas:
 - a) Dana Perimbangan yang meliputi Dana Transfer Umum berupa Dana Alokasi Umum dan Dana Bagi Hasil, serta Dana Transfer Khusus yang berupa DAK Fisik dan DAK Non Fisik.
 - b) Dana Insentif Daerah.
 - c) Dana Desa.Pada Dana Transfer Pemerintah Pusat terdapat bagian yang tidak direncanakan pada APBD Kabupaten Semarang yaitu Dana Otonomi Khusus dan dan Keistimewaan.
 - 2) Transfer Antar daerah yang terdiri atas:
 - a) Pendapatan Bagi Hasil.
 - b) Bantuan Keuangan.
- c. Lain-lain yang direncanakan pada APBD Tahun Anggaran 2022 adalah hibah, sedangkan bagian lainnya yang berupa dana darurat dan atau lain-lain pendapatan sesuai ketentuan peraturan perundang-undangan belum direncanakan, mengingat belum ada dasar penerimaannya.

Permasalahan yang muncul dalam pengelolaan pendapatan daerah adalah sebagai berikut :

- a. Potensi obyek pajak dan obyek retribusi belum sepenuhnya bisa dikembangkan dengan optimal.

- b. Sistem pemungutan pajak dengan *self assesment* dimana wajib pajak menghitung pajaknya sendiri, belum disadari dan dipahami sepenuhnya oleh wajib pajak.
- c. Belum sepenuhnya Perangkat Daerah Pengelola Pendapatan yang memberikan kontribusi secara optimal
- d. Belum optimalnya fungsi koordinasi antar Perangkat Daerah yang mempunyai keterkaitan dengan pengelolaan Pendapatan Daerah.
- e. Belum optimalnya pengelolaan Pajak dan Retribusi daerah berdasarkan fungsi pengelola data, fungsi pelayanan, fungsi penagihan untuk mendorong agar wajib Pajak/wajib Retribusi mematuhi kewajibannya.
- f. Tarif Pajak maupun Retribusi sebagian belum sesuai dengan indeks harga dan perkembangan perekonomian baik nasional maupun regional.
- g. Sistem pengawasan Pemungutan Pajak dan Retribusi belum optimal sehingga perlu ditingkatkannya sistem pengawasan terhadap kepatuhan wajib pajak
- h. Sistem administrasi pencatatan penerimaan/ pembayaran daerah dengan memanfaatkan teknologi informasi belum seluruhnya bisa diterapkan pada pemungutan pajak dan retribusi daerah.
- i. Masih terdapat potensi pendapatan pada obyek Pajak Bumi dan bangunan (PBB) terutama dari adanya komponen bangunan yang belum masuk dalam perhitungan Nilai Jual Objek Pajak (NJOP);
- j. Tata Cara Pemungutan Retribusi belum tertata sesuai dengan jenis dan karakteristiknya
- k. Masih terdapat beberapa jenis retribusi yang pemungutannya belum efektif dan efisien.
- l. Belum optimalnya pengelolaan Badan Usaha Milik Daerah;

Untuk mengatasi permasalahan dan dalam rangka meningkatkan kemandirian daerah yang ditandai dengan semakin meningkatnya realisasi Pendapatan Asli Daerah dari tahun ke tahun, serta semakin meningkatnya proporsi PAD terhadap Pendapatan Transfer dan Lain-lain Pendapatan Daerah yang Sah, maka pengelolaan pendapatan daerah diarahkan sebagai berikut:

- a. Perencanaan pendapatan Pajak dan Retribusi Daerah berdasarkan data potensi dengan mempertimbangkan pertumbuhan ekonomi serta kondisi perekonomian nasional dan regional.
- b. Meningkatkan kesadaran masyarakat dalam membayar Pajak dan Retribusi Daerah melalui sosialisasi serta komunikasi yang efektif dengan wajib pajak/ retribusi;
- c. Pemberian penghargaan bagi Satuan Kerja Perangkat Daerah pengelola pendapatan dengan mempertimbangkan tujuh indikator capaian (target pendapatan terhadap potensi, tingkat pencapaian, realisasi, SOP, tertib administrasi, jenis PAD dan tingkat kesulitan);
- d. Meningkatkan koordinasi secara sinergis antara Perangkat Daerah pengelola pendapatan;
- e. Peningkatan sarana dan prasarana dan Sumber Daya Manusia untuk mendorong tata kelola pelayanan Pajak dan Retribusi;
- f. Optimalisasi penerimaan pendapatan baik Pajak dan Retribusi antara lain dengan penyesuaian tarif dan penggalan potensi obyek baru;
- g. Penegakan disiplin pengelolaan Pajak dan Retribusi Daerah dengan meningkatkan pengawasan yang melibatkan Tim Intensifikasi dan Ekstensifikasi pendapatan yang terdiri dari Inspektorat, Bagian Hukum, Bagian Organisasi dan Satuan Polisi Pamong Praja;
- h. Peningkatan pelayanan melalui peningkatan sistem dan penyederhanaan prosedur pengelolaan pendapatan untuk memudahkan dan memberikan rasa keadilan bagi masyarakat wajib pajak/retribusi;
- i. Perlu adanya integrasi data bangunan untuk melaksanakan input data bangunan secara regular yang berasal dari perangkat daerah yang mengeluarkan ijin Mendirikan Bangunan (IMB).
- j. Melaksanakan kajian secara menyeluruh terhadap tata cara pemungutan yang sudah ada selanjutnya dilakukan pengelompokan berdasarkan jenis dan karakteristiknya;
- k. Perlu dilakukan evaluasi dan kajian terhadap tata cara Pemungutan Retribusi yang masih belum efektif dengan melibatkan Tim Intensifikasi dan Ekstensifikasi Pendapatan
- l. Melakukan pembinaan terhadap BUMD agar meningkatkan dan memperbaiki manajemen sehingga lebih efektif dalam pengelolaannya serta mengefektifkan pengawasan

m. Pengalihan Pendapatan Lelang Bengkulu menjadi Retribusi Pemakaian Kekayaan Milik Daerah

Sebagai gambaran kemampuan keuangan yang diproyeksikan dari pendapatan daerah, tergambar pada Tabel 3.4. dan Tabel 3.5 di bawah ini

Tabel 3.4 Realisasi Pendapatan Daerah Kabupaten Semarang Tahun 2020

No	URAIAN	REALISASI TAHUN 2020
1	PENDAPATAN DAERAH	2,211,273,524,265.97
1.1	Pendapatan Asli Daerah	442,528,167,477.97
1.1.1	Pajak Daerah	184,428,753,182.00
1.1.2	Retribusi Daerah	30,448,038,637.00
1.1.3	Hasil Pengelolaan Kekayaan Daerah Yang Dipisahkan	11,016,725,880.00
1.1.4	Lain-Lain Pendapatan Asli Daerah Yang Sah	216,634,649,778.97
1.2	Dana Perimbangan	1,240,480,579,637.00
1.2.1	Dana Bagi Hasil Pajak/Bagi Hasil Bukan Pajak	40,850,178,049.00
1.2.2	Dana Alokasi Umum	909,555,622,000.00
1.2.3	Dana Alokasi Khusus	290,074,779,588.00
1.3	Lain-lain pendapatan daerah yang sah	528,264,777,151.00
1.3.1	Pendapatan Hibah	91,797,832,425.00
1.3.3	Bagi Hasil Pajak dari Provinsi/ Pemerintah Daerah lainnya	155,665,817,452.00
1.3.4	Dana Penyesuaian dan Otonomi Khusus	56,446,874,000.00
1.3.5	Bantuan Keuangan dari Provinsi dan Pemerintah Daerah Lainnya	39,687,577,274.00
1.3.6	Lain-lain Pendapatan	184,666,676,000.00

Sumber : BKUD Kabupaten Semarang diolah, 2021

Tabel 3.5 Proyeksi Pendapatan Daerah Kabupaten Semarang Tahun 2021 dan Tahun 2022

No	URAIAN	PROYEKSI TAHUN 2021	%	PROYEKSI TAHUN 2022	%
4	PENDAPATAN DAERAH	2.322.268.936.000	100	2.361.027.721.000	100
4.1	Pendapatan Asli Daerah	458.471.405.000	19,74	497.273.212.000	21,06
4.1.01	Pajak Daerah	187.950.000.000	8,09	218.371.530.000	9,25
4.1.02	Retribusi Daerah	47.606.229.000	2,05	49.640.272.000	2,10
4.1.03	Hasil Pengelolaan Kekayaan Daerah Yang Dipisahkan	10.437.722.000	0,45	12.797.986.000	0,54
4.1.04	Lain-Lain Pendapatan Asli Daerah Yang Sah	212.477.454.000	9,15	216.463.424.000	9,17
4.2	Pendapatan Transfer	1.774.078.051.000	76,39	1.774.035.029.000	75,14
4.2.01	Transfer Pemerintah Pusat	1.535.611.600.000	66,13	1.535.568.578.000	65,04
4.2.01.01	Dana Perimbangan	1.305.077.333.000	56,20	1.305.034.311.000	55,27
	Dana Transfer Umum	964.595.565.000	41,54	964.552.543.000	40,85

No	URAIAN	PROYEKSI TAHUN 2021	%	PROYEKSI TAHUN 2022	%
4.2.01.01.01	DBH	38.252.951.000	1,65	37.771.125.000	1,60
4.2.01.01.02	DAU	926.342.614.000	39,89	926.781.418.000	39,25
	Dana Transfer Khusus	340.481.768.000	14,66	340.481.768.000	14,42
4.2.01.01.03	DAK Fisik	106.612.703.000	4,59	106.612.703.000	4,52
4.2.01.01.04	DAK Non Fisik	233.869.065.000	10,07	233.869.065.000	9,91
4.2.01.02	Dana Insentif Daerah	42.194.747.000	1,82	42.194.747.000	1,79
4.2.01.05	Dana Desa	188.339.520.000	8,11	188.339.520.000	7,98
4.2.02	Transfer Antar Daerah	238.466.451.000	10,27	238.466.451.000	10,10
4.2.02.01	Pendapatan Bagi Hasil	180.828.451.000	7,79	180.828.451.000	7,66
4.2.02.02	Bantuan Keuangan	57.638.000.000	2,48	57.638.000.000	2,44
4.3	Lain-Lain Pendapatan Daerah yang Sah	89.719.480.000	3,86	89.719.480.000	3,80
4.3.01	Pendapatan Hibah	0	0,00	0	0,00
4.3.02	Dana Darurat	0	0,00	0	0,00
4.3.03	Lain-lain pendapatan sesuai dengan ketentuan peraturan per UU	89.719.480.000	3,86	89.719.480.000	3,80

Sumber : BKUD Kabupaten Semarang diolah, 2021

Dari proyeksi pendapatan tahun 2021 diatas, Pendapatan Asli Daerah Tahun 2022 sebesar 21,06% dari total proyeksi pendapatan daerah, lebih tinggi dibandingkan proyeksi Tahun 2021 sebesar 19,74%. Hal ini karena potensi PAD tahun 2022 diperkirakan mengalami peningkatan dibandingkan tahun 2021, sejalan dengan diperkirakan terjadi penurunan pandemi Covid 19 di tahun 2022.

Pendapatan transfer Tahun 2022 diproyeksikan menyesuaikan alokasi dari pemerintah pusat maupun provinsi sebesar 75,14% dari total proyeksi pendapatan daerah, lebih rendah dibandingkan target Perubahan APBD Tahun Anggaran 2021 sebesar 76,39%. Ada sedikit perbedaan pada alokasi Pendapatan Dana Bagi Hasil Tahun 2022 diproyeksikan sebesar Rp37.771.125.000,00, sedangkan pada tahun 2021 dialokasikan sebesar Rp38.252.951.000,00.

Target Lain-lain Pendapatan Daerah yang Sah Tahun 2022 yang bersumber dari Dana BOS, yang diproyeksikan sama dengan tahun 2021, yaitu sebesar Rp89.719.480.000,00.

Dari Tabel proyeksi Pendapatan Daerah Tahun diatas menunjukkan, bahwa Kabupaten Semarang secara finansial masih tinggi ketergantungan dengan pemerintah pusat dalam membiayai kegiatan pembangunan, sehingga diperlukan upaya-upaya meningkatkan Pendapatan Asli Daerah.

3.2.2 Arah Kebijakan Belanja Daerah

Berdasarkan Peraturan Daerah Nomor 4 Tahun 2020 tentang Pengelolaan Keuangan Daerah, belanja daerah adalah semua kewajiban Pemerintah Daerah yang diakui sebagai pengurang nilai kekayaan bersih dalam periode tahun anggaran berkenaan.

Belanja daerah dimaksudkan untuk mendanai pelaksanaan Urusan Pemerintahan yang menjadi kewenangan daerah, yang terdiri atas Urusan Wajib Pemerintahan Wajib yang terkait dengan pelayanan dasar dan yang tidak terkait dengan pelayanan dasar, serta Urusan Pemerintahan Pilihan sesuai dengan prioritas daerah dan potensi yang dimiliki oleh daerah.

Klasifikasi belanja daerah berdasarkan Peraturan Pemerintah Nomor 12 Tahun 2019 terdiri atas:

- a. Belanja operasi, merupakan pengeluaran anggaran untuk kegiatan sehari-hari Pemerintah Daerah yang memberi manfaat jangka pendek. Belanja operasi dirinci atas jenis belanja pegawai, belanja barang dan jasa, belanja bunga, belanja subsidi, belanja hibah, dan belanja bantuan sosial.
- b. Belanja modal, merupakan pengeluaran anggaran untuk perolehan aset tetap dan aset lainnya yang memberi manfaat lebih dari 1 (satu) periode akuntansi, dirinci atas jenis belanja modal.
- c. Belanja tidak terduga, merupakan pengeluaran anggaran atas Beban APBD untuk keperluan darurat termasuk keperluan mendesak yang tidak dapat diprediksi sebelumnya, dirinci atas jenis belanja tidak terduga.
- d. Belanja transfer, merupakan pengeluaran uang dari Pemerintah Daerah kepada Pemerintah Daerah lainnya dan atau dari Pemerintah Daerah kepada Pemerintah Desa. Belanja transfer dirinci atas jenis belanja bagi hasil dan belanja bantuan keuangan.

Alokasi belanja daerah sesuai dengan kapasitas kemampuan pendanaan akan memperhatikan kebijakan belanja untuk mendukung prioritas daerah dalam rangka pencapaian visi dan misi daerah yang sudah ditetapkan pada RPJMD, serta memperhatikan kebutuhan belanja daerah yang bersifat wajib mengikat dan *earmarked* sebagai berikut:

- 1) Alokasi belanja urusan pendidikan sekurang-kurangnya 20 persen dari belanja daerah, sesuai amanat peraturan perundang-undangan.
- 2) Alokasi belanja urusan kesehatan minimal 10 persen dari total belanja APBD diluar gaji.
- 3) Penerimaan dari pendapatan Badan Layanan Umum Daerah diarahkan untuk pemenuhan belanja Badan Layanan Umum Daerah, guna mendukung peningkatan layanan kepada masyarakat.
- 4) Penerimaan dari Dana Transfer yang bersifat Umum yaitu Dana Alokasi Umum dan Dana Bagi Hasil diprioritaskan untuk belanja pegawai, Alokasi Dana Desa (ADD) sebesar 10 persen, minimal 25 persen penerimaan setelah dikurangi ADD dialokasikan untuk melaksanakan belanja yang diamanatkan oleh Undang-Undang APBN, serta menunjang prioritas nasional yang telah ditentukan penggunaannya.
- 5) Penerimaan dari Dana Alokasi Khusus dialokasikan sesuai dengan tujuan dimana dana tersebut dialokasikan.
- 6) Penerimaan Dana Bagi Hasil Cukai Hasil Tembakau dialokasikan sesuai dengan pedoman yang berlaku.
- 7) Penerimaan Dana Insentif Daerah direncanakan sesuai dengan pedoman penggunaan dana yang diterbitkan oleh Kementerian Keuangan.
- 8) Penerimaan dari Dana Desa dialokasikan untuk belanja bantuan keuangan kepada desa sebesar proyeksi penerimaan.
- 9) Penerimaan Dana Bagi Hasil Pajak Rokok minimal 50 persen dialokasikan untuk mendanai pelayanan kesehatan masyarakat berpedoman pada peraturan perundang-undangan, dan khususnya sebesar 75 persen dari alokasi untuk pelayanan kesehatan dimaksud digunakan untuk pemberian bantuan iuran BPJS kepada penduduk miskin.
- 10) Penerimaan Dana Bagi Hasil Pajak Kendaraan Bermotor dialokasikan minimal 10 persen untuk mendanai pembangunan dan atau pemeliharaan jalan serta peningkatan moda dan sarana transportasi umum.
- 11) Penerimaan dari Bantuan Keuangan Provinsi dialokasikan untuk belanja berpedoman pada Peraturan Gubernur.

12) Belanja untuk pembangunan sarana dan prasarana kelurahan serta pemberdayaan masyarakat kelurahan dialokasikan pada masing-masing kelurahan paling sedikit sebesar Dana Desa terendah.

Realisasi belanja daerah ditampilkan pada tabel 3.6. di bawah ini:

Tabel 3.6 Realisasi Belanja Daerah Kabupaten Semarang Tahun 2020

No	URAIAN	Realisasi APBD 2020
	BELANJA DAERAH	2.191.412.651.750,00
1	Belanja Operasi	1.639.558.387.766,00
1.1	Belanja Pegawai	964.076.023.038,00
1.2	Belanja Barang dan Jasa	563.881.928.401,00
1.3	Belanja Bunga	
1.4	Belanja Subsidi	
1.5	Belanja Hibah	106.882.905.900,00
1.6	Belanja Bantuan Sosial	4.717.530.427,00
2	Belanja Modal	219.069.909.089,00
3	Belanja Tidak Terduga	2.096.492.283,00
4	Belanja Transfer	330.687.862.612,00
4.1	Belanja Bagi Hasil	26.058.626.666,00
4.2	Belanja Bantuan Keuangan	304.629.235.946,00

Sumber: BKUD Kabupaten Semarang, 2021

Proyeksi belanja daerah ditampilkan pada Tabel 3.7 di bawah ini:

Tabel 3.7 Proyeksi Belanja Daerah Kabupaten Semarang Tahun 2021 dan Tahun 2022

No	URAIAN	PROYEKSI TAHUN 2021	PROYEKSI TAHUN 2022
5	BELANJA DAERAH	2.417.400.500.350	2.477.710.866.000
5.1	Belanja Operasi	1.745.143.346.950	1.811.697.589.550
5.1.01	Belanja Pegawai	981.890.097.800	984.922.838.800
5.1.02	Belanja Barang dan Jasa	741.427.917.150	784.164.539.750
5.1.03	Belanja Bunga	0,00	0,00
5.1.04	Belanja Subsidi	0,00	0,00
5.1.05	Belanja Hibah	8.729.494.000	25.914.373.000
5.1.06	Belanja Bantuan Sosial	13.095.838.000	16.695.838.000
5.2	Belanja Modal	330.099.130.950	321.997.740.450
5,3	Belanja Tidak Terduga	10.710.586.950,00	7.500.000.000,00
5,4	Belanja Transfer	331.447.436.000,00	336.515.536.000

No	URAIAN	PROYEKSI TAHUN 2021	PROYEKSI TAHUN 2022
5.4.1	Belanja Bagi Hasil	23.555.623.000,00	23.555.623.000
5.4.2	Belanja Bantuan Keuangan	307.891.813.000,00	312.959.913.000

Sumber: BKUD Kabupaten Semarang, tahun 2021

Proyeksi atas belanja daerah Tahun 2021, disusun berdasarkan kondisi APBD yang telah mengalami *refocusing* belanja, memperhitungkan penerimaan DAK yang belum tertampung pada APBD induk, serta memperhitungkan proyeksi penerimaan pembiayaan atas sisa lebih perhitungan anggaran tahun 2020. Selanjutnya proyeksi belanja Tahun 2022 menggunakan tren pertumbuhan belanja daerah dalam lima tahun terakhir.

3.2.3 Arah Kebijakan Pembiayaan Daerah

Pembiayaan daerah meliputi semua penerimaan yang perlu dibayar kembali dan atau pengeluaran yang akan diterima kembali, baik pada tahun anggaran berkenaan maupun pada tahun anggaran berikutnya. Adapun realisasi dan proyeksi pembiayaan daerah Kabupaten Semarang Tahun 2020-2022 sebagaimana diikhtisarkan dalam table 3.8 berikut

Tabel 3.8 Realisasi dan Proyeksi Pembiayaan Daerah Kabupaten Semarang Tahun 2020-2022

NO	URAIAN	REALISASI TAHUN 2020	PROYEKSI TAHUN 2021	PROYEKSI TAHUN 2022
	PEMBIAYAAN DAERAH			
	Pembiayaan Netto	168.847.352.276,11	95.131.564.350,00	116.683.145.000,00
6.1	Penerimaan Pembiayaan	175.630.364.280,11	95.714.564.350,00	116.683.145.000,00
6.1.1	Silpa Tahun sebelumnya	175.630.364.280,11	95.714.564.350,00	116.683.145.000,00
6.1.4	Penerimaan Pinjaman Daerah	0,00	0,00	0,00
6.2	Pengeluaran Pembiayaan	6.783.011.996,00	583.000.000,00	0,00
6.2.2	Penyertaan Modal (Investasi) Daerah	4.000.000.000,00	583.000.000,00	0,00
	Pembayaran Pokok Utang	2.783.012.004,00	0,00	0,00

Sumber: BKUD Kabupaten Semarang diolah, 2021

Kebijakan Pembiayaan Daerah Tahun Anggaran 2022, diarahkan untuk memenuhi kewajiban penyertaan modal kepada BUMD berdasarkan Peraturan Daerah yang telah ditetapkan.

BAB IV

SASARAN DAN PRIORITAS PEMBANGUNAN DAERAH TAHUN 2022

4.1 Tujuan dan Sasaran Pembangunan

4.1.1 Visi

Tahun 2022 merupakan tahun pertama pelaksanaan RPJMD Kabupaten Semarang Tahun 2021-2026. Perencanaan pembangunan Kabupaten Semarang Tahun 2022 dituangkan dalam RKPD Kabupaten Semarang Tahun 2022 yang disusun dengan berpedoman pada RPJMD Kabupaten Semarang Tahun 2021-2026. Visi pembangunan Kabupaten Semarang adalah **“Bersatu, Berdaulat, Berkepribadian, Sejahtera dan Mandiri (Berdikari), Dengan Semangat Gotong-Royong Berdasarkan Pancasila Dalam Bingkai Negara Kesatuan Republik Indonesia Yang Ber-Bhinneka Tunggal Ika”**, yang ditandai dengan kondisi daerah sebagai berikut:

Bersatu : Bersatu bermakna bersama-sama saling menyatu tanpa memandang ciri ras, suku, agama dan lain-lain, agar dapat mencapai tujuan bersama yaitu Kabupaten Semarang yang BERDIKARI.

Berdaulat : Berdaulat bermakna perencanaan dan pelaksanaan pembangunan daerah yang melibatkan partisipasi masyarakat.

Berkepribadian : Berkepribadian bermakna masyarakat yang berkepribadian dan mampu menghormati dirinya sendiri dan masyarakat lainnya serta dapat berkomunikasi dan berdiplomasi dengan baik dengan masyarakat lainnya.

Sejahtera : Sejahtera bermakna mampu mewujudkan kondisi masyarakat yang terpenuhi hak-hak dasarnya baik aspek kesehatan, pendidikan dan ekonomi yang ditandai dengan meningkatnya angka Indeks Pembangunan Manusia yang didukung dengan kebebasan kehidupan beragama dan bernegara.

Mandiri : Mandiri bermakna mampu mewujudkan kehidupan yang sejajar, sederhana serta saling berinteraksi dengan daerah lain, dengan mengandalkan pada kemampuan dan kekuatan sendiri.

Dengan semangat gotong-royong, berdasarkan Pancasila dalam bingkai Negara Kesatuan Republik Indonesia yang ber-Bhinneka Tunggal Ika.

4.2.2 Misi

Dalam upaya menuju pencapaian visi pembangunan tersebut, misi yang akan ditempuh oleh Pemerintah Kabupaten Semarang untuk memberikan arah dan batasan proses pencapaian tujuan adalah sebagai berikut:

1. Meningkatkan kualitas SDM unggul yang beriman dan bertakwa kepada Tuhan Yang Maha Esa, berkepribadian serta menguasai ilmu pengetahuan dan teknologi.

Meningkatkan kualitas SDM unggul dimaksudkan untuk mewujudkan SDM yang sehat, cerdas, kreatif, inovatif, beriman dan bertakwa kepada Tuhan Yang Maha Esa serta berkepribadian dan menguasai ilmu pengetahuan dan teknologi, sehingga memiliki kemampuan untuk bersaing dalam memperoleh pekerjaan maupun menciptakan lapangan pekerjaan. Hal tersebut perlu didukung dengan ketersediaan sarana dan prasarana dasar pendidikan, kesehatan, lingkungan perumahan dan permukiman yang memadai.

2. Meningkatkan kemandirian perekonomian daerah yang berbasis pada industri, pertanian dan pariwisata (INTANPARI), perdagangan, jasa serta sektor lain yang berwawasan lingkungan.

Meningkatkan kemandirian perekonomian dimaksudkan untuk mengembangkan potensi unggulan daerah meliputi industri, pertanian dan pariwisata dengan mendorong masyarakat untuk meningkatkan kegiatan usaha ekonomi dengan memanfaatkan sumber daya lokal, sehingga dapat membuka lapangan kerja bagi dirinya dan orang lain dalam rangka meningkatkan pendapatan. Pengembangan potensi unggulan tersebut dilakukan melalui ilmu pengetahuan dan teknologi kolaborasi antara pemerintah, perguruan tinggi dan swasta serta sinergi dengan sektor-sektor lain seperti perdagangan dan keuangan sehingga akan didapatkan produk daerah yang memiliki daya saing. Pemanfaatan sumber daya daerah terutama yang rentan terhadap kelestarian/kerusakan lingkungan seperti air, bahan tambang dan lain-lain dilakukan secara terpadu sehingga dapat dijaga kelestariannya.

3. Meningkatkan pemerintahan yang baik, bersih, demokratis, dan bertanggung jawab, didukung oleh aparatur yang kompeten dan professional.

Pemerintahan yang baik merupakan pemerintahan yang dapat menjadi fasilitator pembangunan bagi masyarakat, agar masyarakat mampu berperan sebagai pelaku sekaligus sebagai sasaran pembangunan, sehingga proses

pencapaian tujuan pembangunan dapat berjalan secara efektif dan efisien. Untuk mewujudkan pemerintahan yang baik dibutuhkan sistem kelembagaan yang inovatif dan ketatalaksanaan pemerintah daerah yang bersih, efisien, efektif, transparan, profesional dan akuntabel serta bebas dari praktik korupsi, kolusi dan nepotisme yang didukung dengan sistem pengawasan yang efektif.

4. Meningkatkan pemerataan pembangunan guna menunjang pengembangan wilayah, penyediaan pelayanan dasar, dan pertumbuhan ekonomi daerah.

Pemerataan pembangunan meliputi sarana prasarana yang memadai, layak dan merata diseluruh wilayah dalam rangka mendukung peningkatan kualitas pelayanan publik dan memperkuat pembangunan daerah. Terpenuhinya sarana prasarana dapat meningkatkan kemandirian, perekonomian daerah dan investasi. Tersedianya sarana prasarana sumber daya air akan mendorong upaya peningkatan produktivitas pertanian sedangkan sarana dan prasarana transportasi yang memadai, akan menjamin kelancaran distribusi orang dan barang, serta mendorong investasi di daerah.

5. Meningkatkan kepastian hukum, penegakan HAM, mewujudkan kesetaraan dan keadilan gender, serta perlindungan anak di semua bidang pembangunan

Pada dasarnya keberhasilan pencapaian tujuan pembangunan akan sangat bergantung pada adanya kerjasama yang sinergi antar semua pelaku pembangunan, yaitu pemerintah daerah, dunia usaha dan masyarakat. Oleh karena itu, perlu didorong dengan terciptanya peran serta dan kemandirian masyarakat disemua lapisan tanpa membedakan gender dengan memperhatikan hak-hak tumbuh kembangnya anak yang memberikan jaminan kepastian hukum dan penegakan HAM.

6. Meningkatkan pengelolaan sumber daya alam dan lingkungan hidup dengan tetap menjaga kelestariannya.

Potensi sumber daya alam yang besar dan beraneka ragam harus dapat dikelola secara benar dengan tetap mengedepankan asas keseimbangan lingkungan, efisiensi dan terjaga kelestariannya dengan cara menjaga dan memperbaiki kualitas lingkungan.

7. Meningkatkan pemberdayaan pemuda, olahraga serta melestarikan seni dan budaya lokal.

Pemberdayaan pemuda dengan membangkitkan potensi dan peran aktif pemuda sehingga dapat menanamkan jiwa revolusioner, kompetitif, optimis, bermoral dan berbudaya.

Pencapaian perwujudan visi dan misi pembangunan Jangka Menengah Kabupaten Semarang, dijabarkan dalam tujuan dan sasaran pembangunan daerah selama lima tahun kedepan. Sebagai landasan implementasi RKPD Tahun 2022, maka tujuan dan sasaran pembangunan daerah Tahun 2022 yang akan diwujudkan sebagaimana tertuang dalam Tabel berikut:

Tabel 4.1 Tujuan dan Sasaran Pembangunan Kabupaten Semarang Tahun 2022

NO	MISI	TUJUAN	INDIKATOR KINERJA TUJUAN	SASARAN	INDIKATOR KINERJA SASARAN	SATUAN	TARGET KINERJA	
1	2	3	4	5	6	7	8	
1	Meningkatkan kualitas SDM unggul yang beriman dan bertakwa kepada Tuhan Yang Maha Esa, berkepribadian serta menguasai ilmu pengetahuan dan teknologi	Mewujudkan SDM Kabupaten Semarang yang mandiri, sejahtera dan berdayasaing	Indeks Pembangunan Manusia			Indeks	74,2	
				1. Meningkatkan tingkat pendidikan masyarakat secara luas	Rata-rata Lama Sekolah	Tahun	8,03	
					Harapan Lama Sekolah	Tahun	12,99	
				2. Meningkatkan derajat kesehatan masyarakat	Angka Harapan Hidup	Tahun	75,80	
2	Meningkatkan kemandirian perekonomian daerah yang berbasis pada industri, pertanian dan pariwisata (INTANPARI), perdagangan, jasa serta sektor lain yang berwawasan lingkungan	Meningkatkan kemandirian ekonomi daerah yang berkelanjutan dalam rangka mengurangi kemiskinan	Pertumbuhan Ekonomi			Persen	4,3 - 5,3	
				PDRB Perkapita (ADHB)			Rp. Juta	50,55
				Angka Kemiskinan			Persen	7,45 - 7,35
				Tingkat Pengangguran Terbuka			Persen	4,55
				1. Meningkatkan pertumbuhan PDRB sektor unggulan	Pertumbuhan sektor industri	Persen	4,3-5,3	
					Pertumbuhan	Persen	1,1-2,1	

NO	MISI	TUJUAN	INDIKATOR KINERJA TUJUAN	SASARAN	INDIKATOR KINERJA SASARAN	SATUAN	TARGET KINERJA
1	2	3	4	5	6	7	8
					sektor pertanian		
					Pertumbuhan sektor pariwisata	Persen	4,3-5,3
				2. Meningkatnya pertumbuhan penanaman modal	Persentase Peningkatan Realisasi Investasi	Persen	13,15
				3. Meningkatnya kemandirian desa	Persentase Peningkatan status IDM	Persen	22,5
3	Meningkatkan pemerintahan yang baik, bersih, demokratis, dan bertanggung jawab, didukung oleh aparatur yang kompeten dan professional	Meningkatkan penyelenggaraan yang baik dan bersih (<i>good and clean governance</i>)	Indeks Reformasi Birokrasi			Indeks	64,55 (B)
				1. Meningkatnya kualitas pelayanan publik	Indeks Kepuasan Masyarakat	Indeks	86,50
					Indeks Sistem Pemerintahan Berbasis Elektronik (SPBE)	Indeks	3,10
				2. Meningkatnya efektivitas dan efisiensi manajemen	Nilai SAKIP	Indeks	B
					Opini BPK	Indeks	WTP

NO	MISI	TUJUAN	INDIKATOR KINERJA TUJUAN	SASARAN	INDIKATOR KINERJA SASARAN	SATUAN	TARGET KINERJA
1	2	3	4	5	6	7	8
				pemerintahan			
				3. Meningkatnya efisiensi kelembagaan dan manajemen sumber daya aparatur yang profesional	Nilai Kematangan Organisasi Daerah	Indeks	24
					Indeks Merit Sistem	Indeks	0,56
4	Meningkatkan pemerataan pembangunan guna menunjang pengembangan wilayah, penyediaan pelayanan dasar, dan pertumbuhan ekonomi daerah	Meningkatkan kinerja pemenuhan sarana dan prasarana wilayah	Rata-rata ketercapaian kinerja pemenuhan sarana dan prasarana wilayah			Persen	62,90
				1. Meningkatnya kualitas infrastruktur bidang pekerjaan umum	Persentase infrastruktur bidang pekerjaan umum dalam kondisi baik	Persen	54
				2. Meningkatnya rumah layak huni	Persentase rumah layak huni	Persen	61,6
				3. Meningkatnya pelayanan transportasi	Indeks pelayanan	Persen	65

NO	MISI	TUJUAN	INDIKATOR KINERJA TUJUAN	SASARAN	INDIKATOR KINERJA SASARAN	SATUAN	TARGET KINERJA
1	2	3	4	5	6	7	8
				yang handal	transportasi		
5	Meningkatkan kepastian hukum, penegakan HAM, mewujudkan kesetaraan dan keadilan gender, serta perlindungan anak di semua bidang pembangunan	Meningkatkan kondisi daerah yang aman dan kondusif	Angka Kriminalitas			Persen	2,53
				1. Meningkatnya penanganan gangguan Trantibum Linmas	Penurunan pelanggaran Trantibum Linmas	Persen	99,51
				2. Meningkatnya penanganan konflik sosial masyarakat	Persentase konflik sosial masyarakat yang ditangani	Persen	0
		Meningkatkan pembangunan responsif gender dan perlindungan anak	Indeks Pembangunan Gender			Indeks	96,41
				1. Meningkatnya partisipasi perempuan dalam pembangunan	Indeks Pemberdayaan Gender	Indeks	75,30
	2. Meningkatnya perlindungan dan pemenuhan hak anak	Nilai Kabupaten Layak Anak	Nilai	500			
6	Meningkatkan pengelolaan sumber daya alam dan lingkungan hidup dengan tetap menjaga	Meningkatkan kualitas lingkungan hidup dan ketahanan daerah dalam penanggulangan bencana	Indeks Kualitas Lingkungan Hidup			Indeks	69,42
				Meningkatnya kualitas udara, air dan tutupan	Indeks Kualitas Udara	Indeks	78,68

NO	MISI	TUJUAN	INDIKATOR KINERJA TUJUAN	SASARAN	INDIKATOR KINERJA SASARAN	SATUAN	TARGET KINERJA	
1	2	3	4	5	6	7	8	
	kelestariannya.			lahan				
					Indeks Kualitas Air	Indeks	54,12	
					Indeks Tutupan Lahan	Indeks	78,57	
					Meningkatnya kapasitas daerah dalam mengurangi risiko bencana	Indeks Risiko Bencana	Indeks	143,2
7	Meningkatkan pemberdayaan pemuda, olahraga serta melestarikan seni dan budaya lokal.	Meningkatkan kualitas pemuda, olah raga dan seni budaya	Peningkatan prestasi bidang pemuda, olah raga dan seni budaya			Persen	64,35	
					Meningkatnya peran serta pemuda dalam pembangunan	Persentase organisasi pemuda aktif	Persen	33,33
					Meningkatnya kualitas pembangunan olahraga	Persentase cabang olahraga berprestasi	Persen	80,00
					Meningkatnya pelestarian	Persentase seni	Persen	79,71

NO	MISI	TUJUAN	INDIKATOR KINERJA TUJUAN	SASARAN	INDIKATOR KINERJA SASARAN	SATUAN	TARGET KINERJA
1	2	3	4	5	6	7	8
				seni dan budaya	dan budaya yang dilestarikan		

4.2 Prioritas Pembangunan Tahun 2022

Arah kebijakan pembangunan Nasional merupakan pedoman untuk merumuskan prioritas dan sasaran pembangunan Nasional serta rencana program dan kegiatan pembangunan daerah yang dilakukan melalui pendekatan politik, teknokratik, partisipatif, *bottom up* dan *top down*, holistik-tematik, integratif, dan spasial. Keberhasilan pembangunan nasional adalah keberhasilan dari pencapaian semua sasaran dan prioritas serta program dan kegiatan pembangunan daerah yang ditetapkan dalam RKPD dan dilaksanakan secara nyata oleh semua pemangku kepentingan. Oleh karena itu perencanaan pembangunan daerah Kabupaten Semarang Tahun 2022 disusun dengan berpedoman pada prioritas pembangunan Nasional dan Provinsi Jawa Tengah Tahun 2022.

4.2.1 Prioritas Pembangunan Nasional Tahun 2022

Sesuai dengan Tema RKP Tahun 2022: "Pemulihan Ekonomi dan Reformasi Struktural", pembangunan nasional diarahkan pada 10 (sepuluh) fokus pembangunan yang meliputi:

1. Pembangunan industri dilakukan untuk meningkatkan nilai tambah sektor industri;
2. Pembangunan pariwisata dilakukan untuk mempercepat pemulihan dan pertumbuhan sektor pariwisata;
3. Pembangunan ketahanan pangan dilakukan untuk meningkatkan ketahanan pangan masyarakat;
4. Pembangunan UMKM dilakukan untuk meningkatkan peran UMKM terhadap ekonomi nasional;
5. Pembangunan infrastruktur dilakukan untuk meningkatkan pemerataan infrastruktur;
6. Transformasi digital dilakukan untuk meningkatkan pemerataan dan kualitas layanan digital;
7. Pembangunan rendah karbon dilakukan untuk meningkatkan capaian penurunan emisi dan intensitas emisi gas rumah kaca (GRK);
8. Reformasi perlindungan sosial dilakukan untuk mempercepat reformasi perlindungan sosial;
9. Reformasi pendidikan dan keterampilan dilakukan untuk meningkatkan kualitas SDM dan Inovasi;
10. Reformasi kesehatan dilakukan dalam rangka penanganan Covid -19 dengan meneruskan Vaksinasi Covid-19, serta untuk memperkuat

Sistem Kesehatan Nasional.

Sementara itu, sasaran pembangunan RKP yang harus dicapai Tahun 2022, antara lain:

1. Pertumbuhan Ekonomi sebesar 5,4 - 6,0 %;
2. Tingkat Pengangguran Terbuka sebesar 6.24 - 5.52 %;
3. Rasio Gini sebesar 0,376 - 0,378;
4. Indeks Pembangunan Manusia sebesar 73,44 - 73,48;
5. Penurunan Emisi Gas Rumah Kaca sebesar 26,8 - 27,1 %;
6. Nilai Tukar Petani/NTP sebesar 102-104;
7. Nilai Tukar Nelayan/NTN sebesar 102-105;
8. Tingkat Kemiskinan sebesar 8,5 - 9,0 %.

4.2.2 Prioritas Pembangunan Provinsi Jawa Tengah Tahun 2022

Kebijakan pembangunan daerah Jawa Tengah Tahun 2022 merupakan kelanjutan dari kebijakan pembangunan Tahun 2021 masih mempertimbangkan keberlanjutan pemulihan dampak Covid-19 yang lebih mengarah pada upaya peningkatan perekonomian daerah, kesejahteraan masyarakat, dan daya saing sumberdaya manusia, dengan memperhatikan kebijakan pembangunan nasional dalam RKP Tahun 2022.

Arah kebijakan pembangunan daerah Jawa Tengah Tahun 2022 diarahkan pada "**Peningkatan Perekonomian Daerah dan Kesejahteraan Masyarakat Didukung Penguatan Daya Saing Ekonomi dan SDM**" yang dijabarkan dalam prioritas daerah Tahun 2022 sebagai berikut:

1. Penguatan pertumbuhan dan ketahanan ekonomi dengan memperhatikan keberlanjutan lingkungan hidup dan pementapan ketahanan bencana.

Upaya penguatan terhadap perekonomian daerah akan terus dilakukan di Tahun 2022 dengan tetap memperhatikan keberlanjutan lingkungan hidup dan ketahanan bencana. Kejadian pandemi Covid-19 di Tahun 2020 memberikan guncangan cukup berat pada sektor perekonomian sehingga diperkirakan membutuhkan waktu yang tidak sebentar untuk pemulihan. Untuk itu di kebijakan pembangunan daerah di Tahun 2022 didorong untuk penguatan pertumbuhan dan ketahanan ekonomi dengan tetap memperhatikan keberlanjutan lingkungan hidup dan ketahanan bencana yang difokuskan pada:

- a. Penguatan pertumbuhan dan ketahanan ekonomi melalui peningkatan produksi dan produktivitas pertanian, perkebunan, peternakan, serta

kualitas produk pertanian guna meningkatkan kesejahteraan petani; perwujudan korporasi petani; peningkatan produksi dan kualitas hasil perikanan; perwujudan ketahanan pangan dan daya saing pangan; peningkatan produksi dan produktivitas usaha dan industri kecil menengah; mendorong tumbuh kembang iklim inovasi kondusif di masyarakat; peningkatan eco socio tourism berbasis masyarakat (*local based community*) dan lingkungan hidup dengan mempertimbangkan potensi keunggulan spesifik Jawa Tengah; pengembangan daya tarik wisata untuk mendukung koridor pariwisata Jawa Tengah khususnya pada kawasan yang memiliki tingkat kemiskinan dan pengangguran tinggi; perbaikan iklim investasi yang semakin kondusif; didukung dengan peningkatan aksesibilitas dan keselamatan distribusi barang, jasa, dan penumpang, konektivitas antar daerah dan wilayah pengembangan, serta peningkatan kapasitas tampungan air baku melalui pembangunan waduk, embung, dan longstorage yang didukung dengan perkuatan pengelolaan irigasi berbasis masyarakat;

- b. Penguatan keberlanjutan lingkungan hidup melalui rehabilitasi DAS kritis dan optimalisasi pemanfaatan potensi sumberdaya hutan kayu dan non kayu dengan tetap memperhatikan fungsi hutan sebagai fungsi lindung, serta keterlibatan dan kesejahteraan masyarakat sekitar hutan; konservasi lingkungan, pengendalian pencemaran air sungai, peningkatan sarana prasarana pengelolaan sampah dan limbah, serta pembentukan karakter masyarakat untuk mencintai lingkungan;
- c. Pemantapan ketahanan bencana melalui peningkatan sarana prasarana penanggulangan banjir, rob, dan tanah longsor; integrasi dokumen perencanaan kebencanaan dengan perencanaan pembangunan; sinergitas program pemberdayaan masyarakat dalam penanggulangan bencana dan literasi kebencanaan; penguatan sistem peringatan dini dan kesiapsiagaan.

2. Penguatan percepatan pengurangan kemiskinan dan pengangguran

Kebijakan pengurangan kemiskinan dilakukan dengan pendekatan pemenuhan *basic need access* untuk mengurangi beban pengeluaran, *sustainable livelihood* untuk meningkatkan pendapatan masyarakat, dan penguatan tata kelola. Sasaran kebijakan ini terutama untuk penduduk miskin dan rentan miskin khususnya pada kelompok petani, nelayan, buruh, pelaku UMKM dan kelompok rentan lainnya termasuk kelompok

penduduk terdampak Covid-19 baik secara sosial maupun ekonomi. Sedangkan kebijakan penurunan pengangguran diarahkan pada perluasan lapangan pekerjaan, peningkatan kualitas dan produktivitas tenaga kerja, perlindungan bagi pekerja dan pencari kerja, serta pengawasan tenaga kerja dengan fokus pada:

- a. Penyediaan basic need access untuk penduduk miskin perkotaan dan perdesaan utamanya pada kelompok petani, nelayan, buruh, pelaku UMKM, dan kelompok rentan lainnya yang bersifat langsung dalam rangka mengurangi beban pengeluaran masyarakat miskin, melalui antara lain peningkatan akses pendidikan berupa beasiswa siswa miskin, penyelenggaraan SMK Negeri Boarding dan asrama semi boarding di kabupaten dengan angka kemiskinan tinggi, fasilitasi uji kompetensi, vokasi bidik miskin; peningkatan cakupan pelayanan jaminan kesehatan bagi masyarakat miskin, pola hidup bersih dan sehat; bantuan stimulan pangan; bantuan pembangunan rumah sederhana layak huni dan rumah baru sederhana sehat, termasuk penyediaan air bersih, sanitasi, dan listrik; pemberian Kartu Jateng Sejahtera, pemenuhan kebutuhan dasar Pemerlu Pelayanan Kesejahteraan Sosial (PPKS), pemberian bantuan jaminan sosial bagi fakir miskin tidak produktif, perlindungan sosial bagi korban bencana alam dan sosial, peningkatan peran Potensi dan Sumber Kesejahteraan Sosial (PSKS) dalam mendukung usaha kesejahteraan sosial; fasilitasi kepemilikan dan kemudahan perolehan dokumen administrasi kependudukan; serta peningkatan penggunaan Metode Kontrasepsi Jangka Panjang (MKJP);
- b. Penguatan sustainable livelihood (keberlanjutan ekonomi masyarakat) yang bersifat langsung maupun tidak langsung dan kolektif untuk meningkatkan kemampuan dan pendapatan masyarakat miskin, mengembangkan dan menjamin keberlanjutan serta meningkatkan daya tahan usaha mikro dan kecil antara lain melalui keberantaraan akses masyarakat terhadap modal, informasi dan fasilitasi pembiayaan/kredit, teknologi, pasar, manajemen usaha, linkage usaha mikro kecil dengan off taker (penjamin); pengembangan startup wirausaha baru; peningkatan peran dan produktivitas BUMDesa/BUMDesa Bersama; pemanfaatan teknologi informasi digitalisasi dalam rangka edukasi dan literasi pengetahuan, manajemen usaha, pola pembiayaan, maupun pola

pemasaran dalam rangka menghadapi revolusi industri 4.0; peningkatan peran dan keaktifan Usaha Peningkatan Pendapatan Keluarga Sejahtera (UPPKS) dan Tri Bina;

- c. Penguatan tata kelola dan kelembagaan penanggulangan kemiskinan melalui koordinasi TKPKD Provinsi dan Kabupaten/Kota, sinergi kebijakan dan program penanggulangan kemiskinan antar pemangku kepentingan, penguatan verifikasi dan validasi Data Terpadu Kesejahteraan Sosial (DTKS), fasilitasi pengembangan Sistem Layanan Rujukan Terpadu (SLRT), penanggulangan kemiskinan berbasis komunitas dengan pendampingan yang kontinyu, peningkatan sumber pembiayaan alternatif diantaranya Tanggung Jawab Sosial dan Lingkungan Perusahaan (TJSLP) dan Baznas;
- d. Pengurangan pengangguran melalui peningkatan kualitas dan produktivitas tenaga kerja; penciptaan atau perluasan kesempatan kerja dengan juga memberikan akses kepada kelompok disabilitas; perlindungan tenaga kerja, jaminan sosial, kesejahteraan pekerja, pencegahan dan penyelesaian hubungan industrial, mogok kerja, dan penutupan perusahaan; peningkatan kepatuhan dalam menerapkan peraturan ketenagakerjaan, penanganan kasus ketenagakerjaan, dan pelayanan pengawasan tenaga kerja.

3. Percepatan pemulihan dan peningkatan kualitas hidup dan kapasitas sumberdaya manusia menuju SDM berdaya saing

Kebijakan ini diarahkan pada peningkatan penyelenggaraan pendidikan secara luas, pembangunan kesehatan, serta peningkatan kualitas pembangunan perempuan dan anak yang difokuskan pada:

- a. Perbaiki kualitas dan akses penyelenggaraan pendidikan secara luas melalui peningkatan keterjangkauan biaya pendidikan bagi seluruh anak usia sekolah dengan program bantuan pendidikan untuk jenjang pendidikan menengah dan khusus, baik sekolah negeri maupun swasta; peningkatan distribusi prasarana dan sarana pendidikan terutama yang memenuhi standar protokol kesehatan, serta mendukung akses teknologi informasi; peningkatan kualitas dan distribusi pendidik dan tenaga kependidikan; pengembangan kurikulum berbasis skill, knowledge, attitude dan learning culture; penguatan pendidikan kejuruan dan vokasi; penguatan pendidikan karakter; penguatan literasi masyarakat; dan pengembangan nilai-nilai budaya masyarakat;

- b. Pembangunan kesehatan melalui penguatan sistem kesehatan daerah meliputi pengendalian penyakit, penguatan ketahanan kesehatan, penguatan puskesmas dan pelayanan rumah sakit, pemenuhan dan pemerataan tenaga kesehatan, pelayanan kesehatan di wilayah perbatasan, kemandirian farmasi dan alat kesehatan, pembiayaan kesehatan, digitalisasi dan pemberdayaan masyarakat; serta pembudayaan/permasalahan olahraga kepada masyarakat;
- c. Peningkatan akses dan kualitas perlindungan perempuan dan anak melalui pencegahan terhadap kekerasan perempuan dan anak; pengurangan risiko kekerasan terhadap perempuan dan anak; penyelenggaraan layanan terpadu bagi korban kekerasan sesuai standar dan terintegrasi dengan layanan dasar.

4. Pemantapan tata kelola pemerintahan dan kondisivitas wilayah serta peningkatan kapasitas dan ketahanan fiskal daerah.

Kebijakan tata kelola pemerintahan diarahkan pada penguatan kapasitas, pola kerja birokrasi, dan reformasi birokrasi yang lebih adaptif terhadap segala dinamika yang terjadi. Kebijakan kondusivitas wilayah diarahkan pada penguatan toleransi, kebersamaan, dan gotong royong untuk menciptakan suasana yang kondusif di tengah masyarakat. Sedangkan kebijakan peningkatan kapasitas dan ketahanan fiskal daerah diarahkan pada peningkatan pendapatan asli daerah dengan pemanfaatan aset agar lebih produktif, serta peningkatan pemanfaatan sumber pembiayaan dari non pemerintah. Prioritas daerah ini di Tahun 2022 difokuskan pada:

- a. Peningkatan pelayanan publik langsung kepada masyarakat (*direct services*), serta membangun pemerintahan yang terbuka (*open government*) melalui perkuatan keterbukaan informasi publik, transparansi, partisipasi publik dalam penyelenggaraan pemerintahan, meningkatkan komunikasi dan serapan aspirasi publik, pemanfaatan teknologi informasi dalam birokrasi (digitalisasi tata kelola pemerintahan), pengelolaan sistem informasi pemerintah berbasis elektronik (*egovernment*), dan meningkatkan kemampuan ASN dalam penggunaannya; serta meningkatkan budaya inovasi dalam penyelenggaraan pemerintahan;
- b. Peningkatan efektivitas dan efisiensi manajemen pemerintahan melalui pengembangan sistem manajemen pembangunan berbasis kinerja dengan penguatan proses perencanaan, penganggaran, pengendalian

- dan evaluasi pembangunan daerah secara terpadu dan responsif; peningkatan pengawasan penyelenggaraan pemerintahan; pengendalian produk hukum dan penegakkan perda;
- c. Peningkatan efisiensi kelembagaan dan sistem manajemen sumber daya manusia aparatur yang baik melalui perwujudan manajemen ASN berbasis sistem merit secara transparan, obyektif, dan akuntabel; pengembangan sistem penilaian kinerja; penataan ASN dengan pemetaan, penilaian, dan pengembangan kompetensi ASN; pengembangan jabatan fungsional tertentu; peningkatan kapasitas dan kapabilitas ASN dengan menerapkan human capital management; perbaikan kinerja organisasi menuju struktur berbasis kinerja dengan penerapan sistem penilaian kinerja organisasi dan individu yang lebih terukur dan obyektif; perbaikan tata laksana organisasi berbasis digital; serta meningkatkan budaya inovasi dalam penyelenggaraan pemerintahan;
 - d. Penguatan kapasitas fiskal utamanya pada peningkatan kemandirian fiskal melalui peningkatan pendapatan asli daerah dengan pemanfaatan aset agar lebih produktif dan mengoptimalkan sumber-sumber PAD lainnya, serta peningkatan pemanfaatan sumber pembiayaan dari non pemerintah;
 - e. Peningkatan edukasi tentang keberagaman, toleransi, spiritualisme, dan kewarganegaraan termasuk pendidikan politik kepada seluruh lapisan masyarakat;
 - f. Peningkatan koordinasi penanganan dengan berbagai pihak dalam rangka menjaga keamanan dan ketertiban masyarakat, serta pencegahan ekstrimisme, terorisme, radikalisme, dan tindak kriminal termasuk kekerasan terhadap perempuan dan anak.

Arah kebijakan, prioritas dan fokus pembangunan daerah Provinsi Jawa Tengah Tahun 2022 merupakan upaya untuk mencapai target kinerja utama daerah Tahun 2022 yaitu:

1. Persentase penurunan konflik SARA sebesar 15,00 persen;
2. Indeks Reformasi Birokrasi sebesar 79,00;
3. Angka Kemiskinan sebesar 11,42 – 10,27 persen;
4. Indeks Gini sebesar 0,32;
5. Tingkat Pengangguran Terbuka sebesar 5,96 – 5,88 persen;
6. Pertumbuhan Ekonomi antara 3,93 – 5,20 persen;

7. Inflasi pada angka $3,0 \pm 1$ persen;
8. PDRB per kapita sebesar 39,24 juta rupiah;
9. Indeks Williamson sebesar 0,57;
10. Nilai Tukar Petani 103,56;
11. Indeks Pembangunan Manusia sebesar 72,43;
12. Indeks Pembangunan Gender sebesar 92,18; dan
13. Indeks Kualitas Lingkungan Hidup sebesar 67,52

4.2.3 Prioritas Pembangunan Kabupaten Semarang Tahun 2022

Pokok-pokok pikiran yang disampaikan oleh DPRD Kabupaten Semarang sebagai masukan dalam rencana pembangunan daerah tahun 2022 dijelaskan dalam poin-poin berikut:

1. Pembangunan infrastruktur perlu terus perlu ditingkatkan dalam upaya peningkatan perekonomian daerah seperti jalan, pasar dan sebagainya.
2. Pencegahan persebaran Covid-19 terus dilaksanakan dengan program atau kegiatan yang terintegrasi antara pemerintah dan masyarakat.
3. Bantuan sosial kepada masyarakat terus dilaksanakan agar bisa membantu masyarakat yang terdampak Covid-19.
4. Pemberian insentif kepada para investor yang akan menanamkan modalnya di Kabupaten Semarang.
5. Pemberian bantuan pembinaan kepada UMKM agar tetap bisa menjalankan usahanya setelah terdampak Covid-19.
6. Dibidang pertanian, agar terus ditingkatkan hasil produksinya sehingga mempunyai daya saing di pasar nasional atau internasional.
7. Bantuan kepada penduduk miskin agar terus dilaksanakan dengan dilakukan pembinaan dan monitoring.
8. Peran serta publik dalam pembangunan perlu dibuka seluas-luasnya terutama pada golongan pemuda.
9. Peningkatan sarana dan prasarana pendidikan dalam upaya peningkatan SDM yang berkualitas.
10. Pencegahan kegiatan radikalisme, intoleransi dan terorisme, agar terus dilakukan Pemerintah dengan tokoh agama dan organisasi-organisasi pemuda.
11. Pembelajaran tatap muka oleh pemerintah akan segera dilaksanakan untuk itu agar nantinya tidak menimbulkan kluster baru Covid-19

agar dipersiapkan protokol kesehatan dan senantiasa diawasi pelaksanaannya.

12. Masih banyak masyarakat yang belum terdaftar asuransi BPJS, untuk itu agar Pemerintah dapat melakukan pendataan dan membantu masyarakat dalam mengakses asuransi BPJS.
13. Pemerintah Daerah agar membuka lapangan kerja bagi masyarakat terdampak Pandemi Covid-19.
14. Menciptakan inovasi pengembangan Program INTANPARI yang selama ini menjadi unggulan Pemerintah Daerah Kabupaten Semarang.
15. Pembangunan antar wilayah benar-benar dilaksanakan, terutama pembangunan fasilitas publik.

Berpedoman pada dokumen Perencanaan Nasional dan Provinsi Jawa Tengah, RPJMD Kabupaten Semarang Tahun 2021-2026, pokok-pokok pikiran DPRD Kabupaten Semarang serta dinamika lingkungan yang terjadi sebagai akibat masih berlangsungnya wabah *Corona Virus Disease 2019* (COVID-19), pembangunan Kabupaten Semarang pada Tahun 2022 ditujukan pada **“Percepatan Pemulihan Sosial dan Ekonomi yang didukung dengan Daya Saing Daerah”** dengan prioritas dan fokus pembangunan sebagai berikut :

1. Peningkatan Kualitas Sumber Daya Manusia

Fokus Kesehatan:

- a. Meningkatkan upaya pencegahan, pengendalian dan penanganan dan dampak penyebaran wabah Covid – 19, diantaranya :
 - Memaksimalkan sosialisasi protokol kesehatan, pemberian bantuan masker, hand sanitizer, disinfektan, tempat cuci tangan ditempat ruang publik, fasilitas umum dan fasilitas sosial, serta operasi yustisi penegakan disiplin masyarakat terhadap protokol kesehatan.
 - Peningkatan layanan kesehatan masyarakat bagi yang terpapar Covid – 19 dan yang diisolasi mandiri, dibantu Jaring Pengaman Sosial / makanan siap saji dan vitamin selama masa isolasi.
- b. Peningkatan kualitas kesehatan masyarakat dalam rangka menurunkan Angka Kematian Ibu dan Anak, pencegahan dan penanganan stunting, serta meningkatkan Angka Harapan Hidup, melalui peningkatan layanan posyandu anak, posyandu lansia dan kesehatan ibu hamil / menyusui.

- c. Meningkatkan insentif kader posyandu anak dan lansia di desa / kelurahan.
- d. Kartu Serasi Sehat Gratis, diprioritaskan untuk warga miskin, penderita penyakit menahun, kaum difabel, buruh harian lepas, lansia, guru PAUD, guru TK, guru Madrasah Diniyah, guru TPA, guru Sekolah Minggu, khotib, pengkhotbah, marbot, penjaga tempat ibadah, modin, pelaku seni, anggota Linmas, dan pengurus RT/RW.
- e. Bantuan Serasi Kasih, pemberian bantuan makanan bergizi bagi penderita penyakit menahun, lansia dan difabel yang tidak produktif.
- f. Penyediaan tenaga pendamping kesehatan masyarakat, untuk meningkatkan Gerakan Masyarakat (Germas) Hidup Sehat.
- g. Pelayanan Ambulance Serasi Gratis, berupa ambulance layanan kesehatan gratis dan mobil jenazah gratis
- h. Pembangunan rumah sakit di wilayah Kabupaten Semarang Selatan, baik oleh pemerintah daerah maupun pihak swasta.

Fokus Pendidikan, Pemuda, Olahraga dan Kebudayaan:

- a. Menciptakan pendidikan yang berkarakter, nasionalis dan religius, baik di sekolah maupun di luar sekolah.
- b. Kartu Serasi Pintar, berupa peningkatan pemberian bantuan beasiswa miskin, difabel, siswa berprestasi di Sekolah Pendidikan Dasar Negeri maupun swasta, SMA/SMK/ sederajat, serta untuk mahasiswa yang kuliah maksimal S1.
- c. Tersedianya sumber daya manusia yang berkualitas, memiliki ketrampilan teknis dan berdaya saing, serta menguasai ilmu pengetahuan dan teknologi.
- d. Bantuan layanan internet untuk anak sekolah.
- e. Meningkatkan kesejahteraan Tenaga Kependidikan Dasar Negeri, Swasta dan Non Formal. (Diantaranya : Guru PAUD, TK, MI, MTS, Madrasah Diniyah, TPA, Sekolah Minggu).
- f. Pembangunan / rehab sarana prasarana Pendidikan Dasar Negeri, Swasta dan Pendidikan Non Formal.
- g. Membebaskan biaya Kelompok Belajar Paket A, Paket B dan Paket C.
- h. Peningkatan sarana prasarana pemuda dan olahraga, pemberian bantuan hibah sarana prasarana olahraga dan pemberian

penghargaan kepada atlet berprestasi.

- i. Melestarikan budaya lokal dengan upaya diantaranya memakai Pakaian Gagrak Semarang bagi pegawai instansi pemerintah daerah, BUMD dan pemerintah desa.
- j. Menyediakan fasilitas seni dan budaya, serta memberikan bantuan hibah sarana prasarana dan pentas kesenian.
- k. Melestarikan dan merenovasi makam-makam bersejarah, tempat-tempat bersejarah dan pahlawan nasional.

2. Pengurangan Tingkat Kemiskinan dan Pengangguran

Fokus Bidang Sosial

- a. Penyempurnaan Data Terpadu Kesejahteraan Sosial (DTKS).
- b. Pemberian santunan untuk anak yatim piatu, fakir miskin dan anak terlantar
- c. Peningkatan pemberian bantuan sosial kemasyarakatan berupa bantuan sandang, papan, pangan, diprioritaskan untuk masyarakat miskin.
- d. Meningkatkan bantuan sosial keagamaan diantaranya : bantuan untuk tempat ibadah, pondok pesantren, Madrasah Diniyah, TPA, kegiatan keagamaan, forum komunikasi umat beragama, ormas sosial keagamaan, fasilitasi pelaksanaan ibadah haji.
- e. Pemberian insentif untuk khotib, pengkhotbah, marbot dan penjaga tempat ibadah.
- f. Pemberian santunan kematian.

3. Penguatan Pertumbuhan Ekonomi Berbasis Potensi Lokal

Fokus Kemandirian Ekonomi:

- a. Pemberdayaan ekonomi kerakyatan, koperasi, UMKM, ekonomi kreatif dan memfasilitasi kredit lunak serta pengembangan pemasaran hasil produksi berbasis teknologi.
- b. Pembangunan UKM Center
- c. Peningkatan pasar tradisional yang modern
- d. Pengembangan obyek dan daya tarik wisata, penataan kawasan wisata strategis, desa wisata dan kampung wisata yang terintegrasi.
- e. Kalender Event Pariwisata untuk promosi pariwisata.
- f. Meningkatkan ketersediaan air untuk mencukupi kebutuhan

pertanian, diantaranya pembuatan embung dan pembuatan sumur dalam tenaga surya.

- g. Bantuan subsidi asuransi pertanian, yang merupakan salah satu usaha melindungi produktifitas pertanian dari peristiwa yang menyebabkan kerugian disektor pertanian.
- h. Meningkatkan kesejahteraan penyuluh pertanian lapangan dan petugas kesehatan hewan.
- i. Pembangunan wisata edukasi pertanian yang terintegrasi.

4. Penciptaan Lapangan Kerja dan Penguatan Daya Saing Ekonomi

Fokus Penciptaan Lapangan Kerja:

- a. Meningkatkan lapangan kerja, pelatihan ketrampilan tenaga kerja / difabel dan pemberdayaan kaum milenial untuk menciptakan calon wirausaha muda.
- b. Meningkatkan pembinaan hubungan industrial.
- c. Peningkatan produktifitas dan hasil produksi pertanian, perkebunan, peternakan, perikanan berbasis teknologi untuk mendukung ketahanan pangan, serta fasilitasi pemasarannya.
- d. Meningkatkan pemberdayaan kelompok tani, Gapoktan dan Kelompok Wanita Tani

5. Kelestarian Lingkungan Hidup dan Pengurangan Resiko Bencana

Fokus Infrastruktur:

- a. Peningkatan / pembangunan infrastruktur yang berkelanjutan diprioritaskan untuk wilayah perbatasan.
- b. Perluasan kawasan industri.
- c. Pembangunan ruang terbuka publik dan ruang terbuka hijau.
- d. Optimalisasi penyediaan air bersih yang aman.
- e. Peningkatan sarana dan prasarana transportasi yang berkualitas, merata dan berkeselamatan, serta penyelenggaraan transportasi rintisan di daerah perbatasan.
- f. Pemberian layanan transportasi gratis, untuk anak sekolah yang belum terlayani trayek angkutan bekerjasama dengan pelaku jasa transportasi.

Fokus Lingkungan Hidup:

- a. Meningkatkan kualitas lingkungan hidup melalui pengendalian dan pengawasan terhadap dampak pencemaran lingkungan hidup.
- b. Pelestarian sumber mata air.
- c. Pembangunan tempat pengolahan sampah terpadu disetiap kecamatan, kecuali kecamatan yang berdekatan dengan TPA Blondo.

6. Peningkatan Tata Kelola Pemerintahan**Fokus Pemerintahan dan Kondusivitas Wilayah**

- a. Rumah Dinas Bupati dan Rumah Dinas Wakil Bupati sebagai Rumah Aspirasi Rakyat.
- b. Laporan Bupati sebagai layanan aspirasi dan pengaduan online rakyat (melalui WhatsApp, Instagram, Facebook serta Twitter).
- c. Peningkatan Reformasi Birokrasi.
- d. Peningkatan kesejahteraan ASN dan pegawai Non ASN.
- e. Pembangunan Mall Pelayanan Publik.
- f. Pemindahan Pusat Pemerintahan.
- g. Penyediaan jaringan internet desa / kelurahan dan wifi gratis disekolahan, tempat umum, ruang publik dan perkantoran.
- h. Meningkatkan kesejahteraan kepala desa, perangkat desa, anggota BPD serta pengurus RT / RW.
- i. Pemberdayaan dan pemberian insentif pengurus Tim Penggerak pkk tingkat desa / kelurahan, kecamatan dan kabupaten
- j. Pemberdayaan BUMDes dan bantuan keuangan desa
- k. Menciptakan iklim investasi yang kondusif, dengan menjaga stabilitas keamanan dan politik, serta memberikan kepastian hukum
- l. Mendorong terciptanya partisipasi dan kemandirian masyarakat untuk mewujudkan pemantapan situasi dan kondisi perikehidupan bermasyarakat yang didukung oleh penegakan HAM, kesetaraan dan keadilan gender, serta perlindungan anak.
- m. Memfasilitasi serta meningkatkan kegiatan sosialisasi dan pencegahan terhadap bahaya narkoba
- n. Pemberian insentif bagi anggota Linmas
- o. Mendukung program Jogo Tonggo

Arah kebijakan dan prioritas pembangunan Kabupaten Semarang Tahun

2022 adalah sebagai upaya untuk mencapai target sasaran makro pembangunan Kabupaten Semarang Tahun 2022 yaitu:

1. Pertumbuhan Ekonomi antara 4,3 - 5,3%;
2. Inflasi pada angka $3,0 \pm 1\%$;
3. Kemiskinan sebesar 7,45 - 7,35%;
4. Tingkat Pengangguran Terbuka sebesar 4,55%;
5. Indeks Pembangunan Manusia sebesar 74,2

4.2.4 Keterkaitan Prioritas Pembangunan Kabupaten Semarang Tahun 2022 dengan Prioritas Pembangunan Provinsi Jawa Tengah dan Nasional Tahun 2022

Berdasarkan uraian di atas dapat disimpulkan bahwa prioritas pembangunan Kabupaten Semarang dilaksanakan dalam rangka menyelesaikan berbagai permasalahan pembangunan dan sejalan dengan tujuan sasaran pembangunan yang tertuang pada RPJMD Kabupaten Semarang Tahun 2021-2026, serta memperhatikan arah kebijakan Nasional dan Provinsi Jawa Tengah Tahun 2022 sebagaimana ditunjukkan tabel berikut:

Tabel 4.2 Sinkronisasi Kebijakan Pemerintah Kabupaten Semarang dengan Prioritas Nasional dan Prioritas Provinsi Jawa Tengah Tahun 2022

NO	PRIORITAS NASIONAL	NO	PRIORITAS PROVINSI JAWA TENGAH	NO	PRIORITAS KABUPATEN SEMARANG
	Pemulihan Ekonomi dan Reformasi Struktural		Peningkatan Perekonomian Daerah dan Kesejahteraan Masyarakat Didukung Penguatan Daya Saing Ekonomi dan SDM		Percepatan Pemulihan Sosial dan Ekonomi yang didukung dengan Daya Saing Daerah
1	Pembangunan Sumber Daya Manusia, fokus pada membangun SDM pekerja keras yang dinamis, produktif, terampil, menguasai ilmu pengetahuan dan teknologi didukung dengan kerjasama industri dan talenta global.	3	Percepatan pemulihan dan peningkatan kualitas hidup dan kapasitas SDM menuju SDM berdaya saing	1	Peningkatan Kualitas Sumber Daya Manusia

NO	PRIORITAS NASIONAL	NO	PRIORITAS PROVINSI JAWA TENGAH	NO	PRIORITAS KABUPATEN SEMARANG
2	Pembangunan Infrastruktur fokus pada melanjutkan pembangunan infrastruktur untuk menghubungkan kawasan produksi dengan kawasan distribusi, mempermudah akses ke kawasan wisata, mendongkrak lapangan kerja baru, dan mempercepat peningkatan nilai tambah perekonomian rakyat.			3	Penguatan Pertumbuhan Ekonomi Berbasis Potensi Lokal
				4	Penciptaan Lapangan Kerja dan Penguatan Daya Saing Ekonomi
3	Penyederhanaan regulasi dengan pendekatan omnibus Law	4	Pemantapan tata kelola pemerintahan dan kondusivitas wilayah serta peningkatan kapasitas fiskal daerah	6	Peningkatan Tata Kelola Pemerintahan
4	Penyederhanaan Birokrasi fokus pada memprioritaskan investasi untuk penciptaan lapangan kerja, memangkas prosedur dan birokrasi yang panjang, serta menyederhanakan eselonisasi				
5	Transformasi Ekonomi fokus pada melakukan transformasi ekonomi dari ketergantungan SDA menjadi daya saing manufaktur dan jasa modern yang mempunyai nilai tambah tinggi	1	Penguatan pertumbuhan dan ketahanan ekonomi dengan memperhatikan keberlanjutan lingkungan hidup dan pemantapan ketahanan bencana	5	Kelestarian Lingkungan Hidup dan Pengurangan Resiko Bencana

NO	PRIORITAS NASIONAL	NO	PRIORITAS PROVINSI JAWA TENGAH	NO	PRIORITAS KABUPATEN SEMARANG
		2	Penguatan percepatan pengurangan kemiskinan dan pengangguran	2	Pengurangan Tingkat Kemiskinan dan Pengangguran

4.3 Pembangunan Kewilayahan

Kabupaten Semarang termasuk dalam Wilayah Pengembangan (WP) Kedungsepur yang meliputi Kabupaten Kendal, Kabupaten Demak, Ungaran (Kabupaten Semarang), Kota Semarang, Kota Salatiga, dan Purwodadi (Kabupaten Grobogan). Kawasan-kawasan Wilayah Kedungsepur yang memiliki nilai strategis dari sudut kepentingan sosial dan budaya diantaranya Kawasan Candi Gedongsongo. Kota Ungaran ditetapkan sebagai bagian dan simpul utama dari Wilayah Pengembangan Kedungsepur yang meliputi Kabupaten Kendal, Kabupaten Demak, Ungaran (Kabupaten Semarang), Kota Semarang, Kota Salatiga, dan Purwodadi (Kabupaten Grobogan) sebagai Pusat Kegiatan Nasional (PKN) di Jawa Tengah. Kebijakan arah pengembangan Wilayah Kedungsepur di Kabupaten Semarang adalah **“Pengembangan Wilayah Kedungsepur Berbasis Intanpari (Industri, Pertanian dan Pariwisata) yang Berwawasan Lingkungan”**. Indikator Utama Pengembangan wilayah Kedungsepur, di Kabupaten Semarang Tahun 2021 - 2026 dapat dilihat pada tabel 4.3:

Tabel 4.3 Indikator Utama Pengembangan Wilayah di Kabupaten Semarang Tahun 2021 - 2026

Indikator Utama	Tahun					
	2021	2022	2023	2024	2025	2026
Pertumbuhan Ekonomi	4,1 - 5,1	4,3 - 5,3	4,4 - 5,4	4,5 - 5,5	4,6 - 5,6	4,7 - 5,7
Angka Kemiskinan	7,1 - 7,6	7,45 - 7,35	7,35 - 7,25	7,25 - 7,15	7,15 - 7,05	7,05 - 6,95
Tingkat Pengangguran Terbuka	3,3-4,1	4,5-4,3	4,4-4,2	4,3-4,1	4,2-4,0	4,1-3,9
Indeks Pembangunan Manusia (IPM)	74,10 - 74,50	74,2	74,3	74,4	74,5	74,6

Peran Kabupaten Semarang sebagai bagian Kawasan Kedungsepur adalah dalam rangka percepatan peningkatan pembangunan ekonomi kawasan di Jawa Tengah yang meliputi:

- a. Kawasan Strategis bidang pertumbuhan ekonomi;
- b. Kawasan Strategis bidang sosial dan budaya;
- c. Kawasan Strategis bidang pendayagunaan sumber daya alam dan / atau teknologi tinggi;
- d. Kawasan Strategis perlindungan fungsi dan daya dukung lingkungan hidup; dan
- e. Kawasan Strategis bidang pertahanan dan keamanan.

Kawasan Strategis bidang pertumbuhan ekonomi meliputi:

- a. Kawasan Industri di Kecamatan Pringapus, Kecamatan Bawen, Kecamatan Tengaran; Kecamatan Susukan, dan Kecamatan Kaliwungu;
- b. Kawasan perkotaan strategis pada kawasan perkotaan Ungaran, Ambarawa, Suruh dan Tengaran;
- c. Kawasan cepat berkembang di sekitar Jalan Tol Semarang - Solo dan di sekitar Jalan Ungaran - Bawen; dan
- d. Kawasan pusat pengembangan pariwisata pada kawasan pariwisata Bandungan dan kawasan pariwisata Kopeng.
- e. Kawasan Strategis bidang sosial dan budaya meliputi Kawasan Kota Bersejarah Ambarawa.

Kawasan Strategis bidang pendayagunaan sumber daya alam dan /atau teknologi tinggi meliputi:

- a. Kawasan Pembangkit Listrik Tenaga Air Jelok dan Timo; dan
- b. Kawasan pemanfaatan panas bumi di Gunung Telomoyo.

Kawasan Strategis perlindungan fungsi dan daya dukung lingkungan hidup meliputi:

- a. Kawasan lindung Gunung Ungaran dan Gunung Telomoyo; dan
- b. Kawasan hulu Daerah Aliran Sungai Bodri di Kecamatan Sumowono.

Kawasan Strategis bidang pertahanan dan keamanan meliputi kawasan peruntukan bagi kepentingan pemeliharaan keamanan dan pertahanan negara berdasarkan geostrategi nasional adalah Kawasan militer di Kecamatan Ambarawa; dan Kawasan peruntukan bagi basis militer, daerah latihan militer, dan daerah uji coba sistem persenjataan adalah kawasan latihan militer di Kecamatan Sumowono, Kawasan Gunung Telomoyo dan kawasan Gunung Ungaran.

BAB V

RENCANA KERJA DAN PENDANAAN DAERAH

Guna mencapai sasaran prioritas pembangunan pada Tahun 2022, ditetapkan rencana kerja program, kegiatan dan sub kegiatan beserta pagu indikatif pendanaannya. Program, kegiatan dan sub kegiatan prioritas tersebut dapat dilaksanakan baik melalui belanja operasi, belanja modal, belanja tidak terduga maupun belanja transfer yang dikelompokkan berdasarkan tugas pokok dan fungsi Perangkat Daerah (PD).

Rencana kerja dan pendanaan serta prakiraan maju mempertimbangkan kerangka pendanaan dan pagu indikatif yang bersumber dari APBD untuk tahun berikutnya (prakiraan maju 1 (satu) tahun) dan tahun yang direncanakan, pendanaan bersumber dari Pendapatan Asli Daerah, Dana Perimbangan dan Lain-lain Pendapatan Daerah yang Sah.

Keberhasilan pelaksanaan program dan kegiatan Tahun 2022 juga ditempuh melalui sumber-sumber yang lain yaitu dengan melibatkan partisipasi dan peran serta masyarakat baik dalam bentuk dana, material maupun sumber daya manusia dan teknologi.

Rencana Kerja dan Pendanaan Daerah Tahun 2022 Kabupaten Semarang mengacu pada Peraturan Menteri Dalam Negeri Nomor 90 Tahun 2019 tentang Klasifikasi, kodefikasi dan Nomenklatur Perencanaan Pembangunan dan Keuangan Daerah, yang dijabarkan dalam urusan Pemerintahan wajib yang berkaitan dengan pelayanan dasar, urusan pemerintahan wajib yang tidak berkaitan dengan pelayanan dasar, urusan pemerintahan pilihan, unsur pendukung urusan pemerintahan, unsur penunjang urusan pemerintahan, unsur pengawasan urusan pemerintahan, unsur kewilayahan dan unsur pemerintahan umum. Dimana kemudian di mutahirkan dengan Keputusan Menteri dalam Negeri No.050-3708 Tahun 2020 tentang Hasil Verifikasi dan Validasi Pemutahiran Klasifikasi, Kodefikasi dan Nomenklatur Perencanaan Pembangunan dan Keuangan Daerah.

1. URUSAN PEMERINTAHAN WAJIB YANG BERKAITAN DENGAN PELAYANAN DASAR

1.01 Urusan Pemerintahan Bidang Pendidikan

Program yang akan dilaksanakan adalah sebagai berikut:

1.01.02 Program Pengelolaan Pendidikan

Kegiatan Tahun 2022 difokuskan untuk pemenuhan sarana prasarana PAUD, SD, SMP, pendidikan nonformal/kesetaraan serta pengembangan karir pendidik dan tenaga kependidikan baik itu disatuan pendidikan PAUD, SD, SMP dan pendidikan nonformal/kesetaraan.

1.02.03 Program Pengembangan kurikulum

Kegiatan Tahun 2022 difokuskan untuk penyusunan kompetensi dasar muatan lokal pendidikan dasar, PAUD dan pendidikan nonformal/kesetaraan.

1.02.04 Program pendidik dan tenaga kependidikan

Kegiatan Tahun 2022 difokuskan untuk pemerataan kuantitas dan kualitas pendidik dan tenaga kependidikan bagi satuan pendidikan dasar, pendidikan PAUD dan pendidikan nonformal/kesetaraan.

1.02.05 Program Pengendalian Perizinan Pendidikan

Kegiatan Tahun 2022 difokuskan untuk penerbitan izin pendidikan dasar, PAUD dan Pendidikan Nonformal yang diselenggarakan oleh masyarakat

1.02.06 Program Pengembangan Bahasa dan Sastra

Kegiatan Tahun 2022 difokuskan pada pembinaan, pengembangan dan perlindungan bahasa dan sastra.

Program yang dilaksanakan dalam rangka mendukung target capaian indikator pada Tahun 2022 yaitu :

- 1) Angka Partisipasi Kasar (APK) PAUD 4-6 tahun sebesar 72,10%, Ruang Kelas Kondisi Baik PAUD/TK mendukung PBM sebesar 93,27%, Angka Partisipasi Kasar (APK) Usia 7-12 tahun untuk usia sekolah SD / MI / Sederajat sebesar 103,04%, Angka Melanjutkan SD/MI ke SMP/MTs sebesar 94,30%, Angka Partisipasi Kasar (APK) Usia 13-15 tahun untuk usia sekolah SMP/MTs/ Sederajat sebesar 101,99%, Angka Partisipasi Murni (APM) Usia 13-15 tahun untuk usia sekolah SMP/MTs/ Sederajat sebesar 81,95%, Angka melanjutkan SMP/MTs ke SMA/SMK/MA sebesar 87,73%, Persentase Rata-rata Capaian SPM SD sebesar 96,16%, Persentase Rata-rata Capaian SPM SMP sebesar 94,80%, Ruang kelas kondisi baik SD mendukung PBM sebesar 94,50%, Ruang Kelas kondisi baik SMP mendukung PBM sebesar 98,5%. Rata-rata Lama Sekolah sebesar 7,91 tahun, Angka Harapan Lama

Sekolah sebesar 12,88 tahun, Peningkatan penyaluran beasiswa miskin sebesar 5,32%.

- 2) Angka Melek Huruf sebesar 99,99%, Jumlah satuan pendidikan non formal (PKBM/LKP/Kleompok belajar) sebanyak 265 lembaga.
- 3) Persentase Guru TK/RA memenuhi kualifikasi S1/DIV sebesar 75,68%, Persentase Guru TK/RA bersertifikasi pendidik sebesar 48,35%, Persentase Guru SD/MI memenuhi kualifikasi S1/DIV sebesar 90,82%, Persentase Guru SD/MI bersertifikasi pendidik sebesar 61,75%, Persentase Guru SMP/MTs memenuhi kualifikasi S1/DIV sebesar 94,91%, Persentase Guru SMP/MTs bersertifikasi pendidik sebesar 73,55%.
- 4) Persentase Angka Kelulusan SD/MI sebesar 100,00%, Angka Kelulusan SMP/MTs sebesar 100,00%.

1.02 Urusan Pemerintahan Bidang Kesehatan

Program yang akan dilaksanakan adalah sebagai berikut:

1.02.02 Program Pemenuhan upaya kesehatan perorangan dan upaya kesehatan masyarakat

kegiatan Tahun 2022 difokuskan untuk penyediaan fasilitas pelayanan kesehatan dan peningkatan mutu pelayanan fasilitas kesehatan.

1.02.03 Program Peningkatan kapasitas Sumber Daya Manusia Kesehatan

kegiatan Tahun 2022 difokuskan untuk pembinaan dan pengawasan serta pengembangan mutu dan peningkatan kompetensi teknis Sumber Daya Manusia Kesehatan.

1.02.04 Program Sediaan Farmasi, Alat Kesehatan dan makanan minuman

Kegiatan Tahun 2022 difokuskan untuk pengendalian dan pengawasan terhadap sediaan farmasi, alat kesehatan serta makanan minuman.

1.02.05 Program Pemberdayaan Masyarakat Bidang Kesehatan

Kegiatan Tahun 2022 difokuskan untuk Peningkatan upaya promosi kesehatan, advokasi, kemitraan dan pemberdayaan masyarakat.

Program-program diatas juga dilaksanakan dalam rangka mendukung target capaian indikator program Tahun 2022 yaitu :

- 1) Persentase rumah tangga yang ber-PHBS strata sehat utama sebesar 80%.
- 2) Persentase pemenuhan sarana dan prasarana kesehatan sebesar 95%.

- 3) Persalinan oleh tenaga yang berkompeten meningkat sebesar 100%.
- 4) Persentase pemenuhan pelayanan kesehatan masyarakat per tahun sebesar 16,50%.
- 5) Prevalensi gizi kurang pada balita menurun sebesar 2,86%, Angka kematian bayi menurun menjadi 9,8 per 1.000 KH, angka kematian balita menurun menjadi 11,4 per 1.000 KH, angka kematian ibu menurun menjadi sebesar 70 per 100.000 KH dan angka harapan hidup meningkat sebesar 75,64%.
- 6) Rasio rumah sakit per 100.000 penduduk sebesar 0,40, rasio puskesmas, poliklinik, pustu per 1.000 penduduk sebesar 0,14, cakupan puskesmas sebesar 136,84%, cakupan puskesmas pembantu sebesar 28,51%.
- 7) Rasio dokter sebanyak 48 per 100.000 penduduk, rasio tenaga medis sebanyak 58,72 per 100.000 penduduk, cakupan komplikasi kebidanan yang ditangani sebesar 100%, rasio posyandu sebesar 22,87 per 1.000 balita, dan cakupan desa/kelurahan *universal child immunization* (UCI) sebesar 100%.
- 8) Persentase balita gizi buruk dari keluarga kurang mampu yang mendapat makanan tambahan sebesar 100%, cakupan balita gizi buruk mendapat perawatan sebesar 100%, cakupan ibu hamil resiko tinggi yang dilaporkan melalui sistem informasi SMS/WA gateway sebesar 100%, cakupan bayi resiko tinggi yang dilaporkan melalui sistem informasi SMS/WA *gateway* sebesar 30% dan angka kesakitan DBD (*incidence rate*) menurun sebesar 20 per 100.000 penduduk.
- 9) Meningkatnya pasien PBI sebanyak 60.684 pasien, pasien Non PBI meningkat sebanyak 153.004 pasien dan menurunnya pasien peserta sebanyak 1.597 pasien.

1.03 Urusan Pemerintahan Bidang Pekerjaan Umum dan Penataan Ruang

Program yang akan dilaksanakan adalah sebagai berikut:

1.03.02 Program Pengelolaan Sumber Daya Air (SDA)

Kegiatan Tahun 2022 difokuskan untuk pengelolaan, pembangunan, Rehabilitasi dan peningkatan Sumber Daya Air (SDA).

1.03.03 Program Pengelolaan dan Pengembangan Sistem Penyediaan Air Minum

Kegiatan Tahun 2022 difokuskan untuk pengelolaan dan Pengembangan Sistem Penyediaan Air Minum (SPAM) di daerah.

1.03.05 Program pengelolaan dan Pengembangan Sistem Air Limbah

Kegiatan Tahun 2022 difokuskan untuk pengelolaan dan pengembangan Sistem Air Limbah Domestik

1.03.06 Program Pengelolaan dan pengembangan sistem drainase

Kegiatan Tahun 2022 difokuskan untuk pengelolaan dan pengembangan sistem drainase

1.03.07 Program Pengembangan Permukiman

Kegiatan Tahun 2022 difokuskan untuk pembangunan dan pengembangan serta pengawasan dan pemeliharaan infrastruktur kawasan permukiman.

1.03.08 Program Penataan Bangunan Gedung

Kegiatan Tahun 2022 difokuskan untuk penyelenggaraan Bangunan Gedung, pemberian izin mendirikan bangunan (IMB) dan sertifikat laik fungsi bangunan gedung

1.03.09 Program Penataan Bangunan dan Lingkungan

Kegiatan Tahun 2022 difokuskan untuk penyelenggaraan Penataan Bangunan dan lingkungannya.

1.03.10 Program Penyelenggaraan Jalan

Kegiatan Tahun 2022 difokuskan untuk penyelenggaraan jalan Kabupaten

1.03.11 Program Pengembangan Jasa Konstruksi

Kegiatan Tahun 2022 difokuskan untuk penyelenggaraan pelatihan tenaga konstruksi serta pengawasan tertib pemanfaatan jasa konstruksi

1.03.12 Program Penyelenggaraan Penataan Ruang

Kegiatan Tahun 2022 difokuskan untuk penetapan Rencana Tata Ruang Wilayah (RTRW) dan Rencana Rinci Tata Ruang (RRTR) serta koordinasi dan sinkronisasi perencanaan tata ruang daerah

Program-program pada urusan pekerjaan umum dan penataan ruang juga dilaksanakan dalam rangka mendukung target capaian indikator Tahun 2022 yaitu :

- 1) Persentase panjang jalan yang terpasang PJU pada tahun 2022 meningkat sebesar 41,84%.

- 2) Persentase Luas Irigasi dalam kondisi baik meningkat menjadi 76% melalui pemberdayaan petani pemakai air.
- 3) Persentase panjang jalan kabupaten dengan kondisi baik meningkat sebesar 85 % melalui pembangunan jalan alternatif.
- 4) Persentase kondisi infrastruktur dalam kondisi baik meningkat sebesar 89,8%
- 5) Tersedianya dokumen tata ruang yang disahkan sebesar 0 dokumen namun berjumlah 5 dokumen secara keseluruhan sampai dengan Tahun 2022.
- 6) Persentase bangunan ber-IMB tercapai sebesar 90%.

1.04 Urusan Pemerintahan Bidang Perumahan dan Kawasan Pemukiman

Program yang akan dilaksanakan adalah sebagai berikut:

1.04.02 Program Pengembangan Perumahan

Kegiatan Tahun 2022 difokuskan untuk penyediaan dan rehabilitasi rumah korban bencana atau relokasi serta pembangunan dan pengembangan kawasan permukiman serta penataan dan peningkatan kawasan permukiman kumuh dengan luas di Bawah 10 Ha.

1.04.05 Program Peningkatan Prasarana, Sarana dan Utilitas Umum (PSU)

Kegiatan Tahun 2022 difokuskan untuk Perencanaan penyediaan PSU Perumahan

Program-program urusan bidang perumahan dan kawasan permukiman diatas dilaksanakan dalam rangka mendukung target capaian indikator program pada Tahun 2022 yaitu :

- 1) luasan lingkungan permukiman tanpa kumuh yang ditargetkan pada Tahun 2022 sebesar 0%;
- 2) rasio rumah layak huni tahun 2022 yang ditargetkan sebesar 0,76;
- 3) persentase penduduk berakses air minum aman ditargetkan sebesar 100%;
- 4) Rasio elektrifikasi tercapai sebesar 100%;
- 5) persentase penduduk berakses sanitasi layak/sehat ditargetkan sebesar 100%,

1.05 Urusan Pemerintahan Bidang Ketentraman dan Ketertiban umum serta Perlindungan Masyarakat

Program yang akan dilaksanakan adalah sebagai berikut:

1.05.02 Program Peningkatan Ketenteraman dan Ketertiban Umum

Kegiatan Tahun 2022 difokuskan untuk penanganan gangguan ketenteraman dan ketertiban umum, Penegakan Perda serta Pembinaan Penyidik Pegawai Negeri Sipil (PPNS).

1.05.03 Program Penanggulangan Bencana

Kegiatan Tahun 2022 difokuskan untuk pelayanan pencegahan dan kesiapsiagaan terhadap bencana.

1.05.04 Program Pencegahan, Penanggulangan, Penyelamatan Kebakaran dan Penyelamatan Non Kebakaran

Kegiatan Tahun 2022 difokuskan untuk pencegahan, pengendalian, pemadaman, penyelamatan dan penanganan kebakaran.

1.06 Urusan Pemerintahan Bidang Sosial

Program yang akan dilaksanakan adalah sebagai berikut:

1.06.02 Program Pemberdayaan Sosial

Kegiatan Tahun 2022 difokuskan untuk Pemberdayaan sosial Komunitas Adat Terpencil (KAT) dan pengembangan potensi sumber kesejahteraan sosial daerah, selain itu fokus kegiatan juga diarahkan dalam rangka mendukung target capaian indikator pada Tahun 2022 yaitu Prosentase penurunan tingkat penyandang masalah sosial sebesar 4,5%.

1.06.04 Program Rehabilitasi Sosial

Kegiatan Tahun 2022 difokuskan untuk Rehabilitasi Sosial Dasar Penyandang Disabilitas Terlantar, Anak Terlantar, Lanjut Usia Terlantar, serta Gelandangan Pengemis di Luar Panti Sosial dan Rehabilitasi sosial Penyandang masalah kesejahteraan Sosial (PMKS) lainnya bukan korban HIV/Aids dan Napza di Luar Panti sosial. Selain itu fokus kegiatan tersebut juga dipergunakan dalam rangka mendukung target capaian indikator pada Tahun 2022 yaitu Penanganan penyandang masalah kesejahteraan sosial sebesar 95,25%.

1.06.05 Program Perlindungan dan jaminan sosial

Kegiatan Tahun 2022 difokuskan untuk pemeliharaan anak-anak terlantar serta dipergunakan dalam rangka mendukung target capaian indikator pada Tahun 2022 yaitu Persentase penduduk diatas garis kemiskinan sebesar 93,50% dan persentase penduduk miskin sebesar 7%.

1.06.06 Program Penanganan Bencana

Kegiatan Tahun 2022 difokuskan untuk perlindungan sosial korban bencana alam dan sosial serta penyelenggaraan pemberdayaan masyarakat terhadap kesiapsiagaan bencana

1.06.07 Program Pengelolaan Taman Makam Pahlawan

kegiatan Tahun 2022 difokuskan untuk Rehabilitasi sarana prasarana Taman Makam Pahlawan Nasional serta Pemeliharaan Taman Makam Pahlawan Nasional

2 URUSAN PEMERINTAHAN WAJIB YANG TIDAK BERKAITAN DENGAN PELAYANAN DASAR

2.07 Urusan Pemerintahan Bidang Tenaga Kerja

Program yang akan dilaksanakan adalah sebagai berikut:

2.07.03 Program Pelatihan Kerja dan Produktivitas Tenaga Kerja

Kegiatan Tahun 2022 difokuskan untuk pelaksanaan pelatihan kerja serta pengukuran kompetensi dan produktivitas tenaga kerja. Fokus kegiatan juga dilaksanakan dalam rangka mendukung target capaian indikator program pada Tahun 2022 yaitu Calon tenaga kerja yang terampil meningkat sebesar 5 persen, pencari kerja yang ditempatkan meningkat menjadi 72,75 persen, dan tingkat pengangguran terbuka menjadi 4 persen.

2.07.04 Program Penempatan Tenaga Kerja

Kegiatan Tahun 2022 difokuskan untuk pelayanan antar kerja di daerah, pengelolaan informasi pasar kerja serta peningkatan perlindungan dan kompetensi calon pekerja. Fokus kegiatan juga dilaksanakan dalam rangka mendukung target capaian indikator program pada Tahun 2022 yaitu Tingkat partisipasi angkatan kerja sebesar 80,25 persen, dan rasio penduduk yang bekerja sebesar 71,70 persen.

2.07.05 Program Hubungan Industrial

Kegiatan Tahun 2022 difokuskan untuk pencecahan dan penyelesaian perselisihan Hubungan Industrial, mogok kerja dan penutupan perusahaan di daerah. Fokus kegiatan juga dilaksanakan dalam rangka mendukung target capaian indikator program pada Tahun 2022 yaitu Keselamatan dan perlindungan tenaga kerja meningkat sebesar 84,25 persen dan perkiraan angka perselisihan pengusaha dengan pekerja per tahun sebesar 3,6 persen.

2.08 Urusan Pemerintahan Bidang Pemberdayaan Perempuan dan Perlindungan Anak

Program yang akan dilaksanakan adalah sebagai berikut:

2.08.02 Program Pengarusutamaan Gender dan Pemberdayaan Perempuan

Kegiatan Tahun 2022 difokuskan untuk pelebagaan Pengarusutamaan Gender (PUG), pemberdayaan perempuan serta penguatan dan pengembangan lembaga penyedia layanan pemberdayaan perempuan. Fokus kegiatan juga dilaksanakan dalam rangka mendukung target capaian indikator program pada Tahun 2022 yaitu Peningkatan persentase perempuan di lembaga pemerintah sebesar 1,59 persen, peningkatan persentase partisipasi angkatan kerja perempuan sebesar 77,42 persen dan Indeks pembangunan gender meningkat 62,68 indeks.

2.08.03 Program Perlindungan Perempuan

Kegiatan Tahun 2022 difokuskan untuk pencegahan kekerasan terhadap perempuan, penyediaan layanan rujukan lanjutan bagi perempuan korban kekerasan serta penguatan dan pengembangan lembaga penyedia layanan perlindungan perempuan. Fokus kegiatan juga dilaksanakan dalam rangka mendukung target capaian indikator program pada Tahun 2022 yaitu Peningkatan persentase penyelesaian kasus pengaduan tindak kekerasan terhadap perempuan meningkat sebesar 89,10 persen dan penurunan rasio KDRT sebesar 0,04 persen.

2.08.05 Program Pengelolaan Sistem Data Gender dan Anak

Kegiatan Tahun 2022 difokuskan untuk pengumpulan, pengolahan analisis dan penyajian data gender dan anak dalam kelembagaan data di daerah

2.08.06 Program Pemenuhan Hak Anak (PHA)

Kegiatan Tahun 2022 difokuskan untuk pelebagaan PHA serta penguatan dan pengembangan lembaga penyedia layanan peningkatan kualitas hidup anak. Fokus kegiatan juga dilaksanakan dalam rangka mendukung target capaian indikator program pada Tahun 2022 yaitu Persentase pemenuhan fasilitas umum untuk anak sebesar 24,9 persen.

2.08.07 Program Perlindungan Khusus Anak

Kegiatan Tahun 2022 difokuskan untuk pencegahan kekerasan terhadap anak, penyediaan layanan bagi anak yang memerlukan

perlindungan khusus serta penguatan dan pengembangan lembaga penyedia layanan bagi anak yang memerlukan perlindungan khusus

2.09 Urusan Pemerintahan Bidang Pangan.

Program yang dilaksanakan adalah:

2.09.02 Program Pengelolaan Sumber Daya Ekonomi untuk Kedaulatan dan Kemandirian Pangan

Kegiatan Tahun 2022 difokuskan untuk penyediaan infrastruktur dan seluruh pendukung kemandirian pangan sesuai kewenangan daerah.

2.09.03 Program Peningkatan Diversifikasi dan Ketahanan Pangan Masyarakat

Kegiatan Tahun 2022 difokuskan untuk penyediaan dan penyaluran pangan pokok atau pangan lainnya sesuai dengan kebutuhan daerah, pengelolaan dan keseimbangan cadangan pangan, serta pelaksanaan pencapaian target konsumsi pangan perkapita/tahun sesuai dengan angka kecukupan gizi.

2.09.04 Program Penanganan Kerawanan Pangan

Kegiatan Tahun 2022 difokuskan untuk penanganan kerawanan pangan kewenangan Kabupaten

2.09.05 Program Pengawasan Keamanan Pangan

Kegiatan Tahun 2022 difokuskan untuk Pelaksanaan Pengawasan keamanan pangan segar daerah Kabupaten

Program-program diatas dilaksanakan dalam rangka mendukung target capaian indikator pada Tahun 2022 yaitu :

- 1) Ketersediaan Pangan Utama sebesar 231,78 kg/kpt/th
- 2) Pola Pangan Harapan sebesar 92%.

2.10 Urusan Pemerintahan Bidang Pertanahan.

Program yang akan dilaksanakan adalah sebagai berikut :

2.10.04 Program Penyelesaian Sengketa Tanah Garapan

Kegiatan Tahun 2022 difokuskan untuk Penyelesaian sengketa tanah garapan dalam daerah

Program-program diatas dilaksanakan dalam rangka mendukung target capaian indikator program Tahun 2022 yaitu :

persentase luas lahan bersertifikat sebesar 0,065%.

2.10.06 Program Restribusi Tanah, Serta Ganti Kerugian Program Tanah Kelebihan Maksimum dan Tanah Asestee

Kegiatan Tahun 2022 difokuskan untuk penetapan subjek dan obyek retribusi tanah Serta ganti kerugian tanah kelebihan maksimum dan tanah absentee.

2.11 Urusan Pemerintahan Bidang Lingkungan Hidup

Program yang akan dilaksanakan adalah sebagai berikut :

2.11.02 Program Perencanaan Lingkungan Hidup

Kegiatan Tahun 2022 difokuskan untuk Rencana Perlindungan dan Pengelolaan Lingkungan Hidup (RPPLH) serta Penyelenggaraan Kajian Lingkungan Hidup Strategis (KLHS), selain itu fokus kegiatan juga dilaksanakan dalam rangka mendukung target capaian indikator program pada Tahun 2022 yaitu Nilai status indeks kualitas lingkungan hidup (IKLH) meningkat sebesar 68,7 dan Persentase peningkatan indeks kualitas lingkungan hidup per tahun meningkat sebesar 68,61 persen.

2.11.03 Program Pengendalian Pencemaran dan/atau kerusakan lingkungan Hidup

Kegiatan Tahun 2022 difokuskan untuk pencegahan pencemaran dan/atau kerusakan lingkungan hidup, penanggulangan pencemaran dan/atau kerusakan lingkungan hidup serta pemulihan pencemaran dan/atau kerusakan lingkungan hidup, selain itu fokus kegiatan juga dilaksanakan dalam rangka mendukung target capaian indikator program pada Tahun 2022 yaitu Nilai status indeks kualitas lingkungan hidup (IKLH) meningkat sebesar 68,7, Hasil pengukuran indeks kualitas air meningkat 52,5, Hasil pengukuran indeks kualitas udara meningkat 77, Hasil pengukuran indeks tutupan lahan meningkat sebesar 76,5 dan Jumlah penerapan teknologi tepat guna yang mendapat fasilitas dari pemerintah meningkat sebanyak 65 unit.

2.11.05 Program Pengendalian Bahan Berbahaya dan Beracun (B3) dan limbah bahan berbahaya dan Beracun (Limbah B3)

Kegiatan Tahun 2022 difokuskan untuk penyimpanan dan pengumpulan limbah B3. Fokus kegiatan juga dilaksanakan dalam rangka mendukung target capaian indikator program pada Tahun 2022 yaitu Meningkatnya indeks kualitas lingkungan hidup (IKLH) sebesar 68,7.

2.11.06 Program Pembinaan dan Pengawasan Terhadap Izin lingkungan dan Izin perlindungan dan pengelolaan lingkungan hidup (PPLH)

Kegiatan Tahun 2022 difokuskan untuk pembinaan dan pengawasan terhadap usaha dan/atau kegiatan yang izin lingkungan dan izin PPLH yang diterbitkan oleh Pemerintah Daerah. Fokus kegiatan juga dilaksanakan dalam rangka mendukung target capaian indikator program pada Tahun 2022 yaitu Pembinaan dan pengawasan terkait ketaatan penanggungjawab usaha dan/atau kegiatan yang diawasi ketaatannya terhadap izin lingkungan, izin PPLH dan PUU LH yang diterbitkan oleh pemerintah sebesar 100 persen.

2.11.08 Program Peningkatan pendidikan, pelatihan dan penyuluhan lingkungan hidup untuk masyarakat

Kegiatan Tahun 2022 difokuskan untuk penyelenggaraan pendidikan, pelatihan dan penyuluhan lingkungan hidup untuk lembaga/kemasyarakatan tingkat daerah

2.11.09 Program Penghargaan lingkungan hidup untuk masyarakat

Kegiatan Tahun 2022 difokuskan untuk pemberian penghargaan lingkungan hidup tingkat daerah

2.11.10 Program Penanganan pengaduan lingkungan hidup

Kegiatan Tahun 2022 difokuskan untuk penyelesaian pengaduan masyarakat di bidang perlindungan dan pengelolaan lingkungan hidup (PPLH). Fokus kegiatan juga dilaksanakan dalam rangka mendukung target capaian indikator program pada Tahun 2022 yaitu Pengaduan masyarakat terkait izin lingkungan, izin PPLH dan PUU LH yang diterbitkan oleh Pemerintah Daerah Kab/Kota, lokasi usaha dan dampaknya di daerah Kab/Kota sebesar 100 persen.

2.11.11 Program Pengelolaan Persampahan

Kegiatan Tahun 2022 difokuskan untuk pengelolaan sampah. Fokus kegiatan juga dilaksanakan dalam rangka mendukung target capaian indikator program pada Tahun 2022 yaitu Persentase cakupan penanganan sampah sebesar 25 persen, persentase TPS per satuan penduduk sebesar 0,94 persen, dan persentase jumlah sampah yang berkurang melalui TPS 3R sebesar 5,5 persen.

2.12 Urusan Pemerintahan Bidang Administrasi Kependudukan dan Pencatatan Sipil

Program yang akan dilaksanakan adalah sebagai berikut:

2.12.02 Program Pendaftaran Penduduk

Kegiatan Tahun 2022 difokuskan untuk pelayanan pendaftaran penduduk

2.12.03 Program Pencatatan Sipil

Kegiatan Tahun 2022 difokuskan untuk pelayanan pencatatan sipil

2.12.04 Program Pengelolaan Informasi Administrasi Kependudukan

Kegiatan Tahun 2022 difokuskan untuk pengumpulan data kependudukan dan pemanfaatan dan penyajian database kependudukan, penataan administrasi kependudukan, penyelenggaraan urusan administrasi kependudukan serta pembinaan dan pengawasan penyelenggaraan administrasi kependudukan.

2.12.05 Program Pengelolaan profil kependudukan

Kegiatan Tahun 2022 difokuskan untuk penyusunan profil kependudukan.

Program-program urusan Administrasi Kependudukan dan Catatan Sipil diatas dilaksanakan dalam rangka mendukung target capaian indikator program pada Tahun 2022 yaitu :

Cakupan penerbitan KTP sebesar 100 persen; Cakupan penerbitan KK sebesar 100 persen; Cakupan penerbitan kutipan akta kelahiran sebesar 98 persen; dan Cakupan angka pertumbuhan penduduk sebesar 0,90 persen.

2.13 Urusan Pemerintahan Bidang Pemberdayaan Masyarakat dan Desa

Program yang akan dilaksanakan adalah sebagai berikut:

2.13.02 Program Penataan Desa

Kegiatan Tahun 2022 difokuskan untuk penyelenggaraan penataan desa. Fokus kegiatan juga dilaksanakan dalam rangka mendukung target capaian indikator program pada Tahun 2022 yaitu Indeks pembangunan desa yang meningkat sebesar 65 persen.

2.13.03 Program Peningkatan Kerjasama Desa

Kegiatan Tahun 2022 difokuskan untuk fasilitasi kerjasama antar desa. Fokus kegiatan juga dilaksanakan dalam rangka mendukung target capaian indikator program pada Tahun 2022 yaitu Indeks pembangunan desa yang meningkat sebesar 65 persen.

2.13.04 Program Administrasi Pemerintahan Desa

Kegiatan Tahun 2022 difokuskan untuk pembinaan dan pengawasan penyelenggaraan administrasi pemerintahan desa. Fokus kegiatan juga dilaksanakan dalam rangka mendukung target capaian indikator program pada Tahun 2022 yaitu Swadaya masyarakat terhadap program pemberdayaan masyarakat sebesar 70 persen dan persentase lembaga kemasyarakatan desa yang aktif sebesar 100 persen.

2.13.05 Program Pemberdayaan lembaga kemasyarakatan, lembaga adat dan masyarakat hukum adat

Kegiatan Tahun 2022 difokuskan untuk pemberdayaan lembaga kemasyarakatan, lembaga adat dan masyarakat hukum adat serta peningkatan kapasitas kelembagaan lembaga kemasyarakatan Desa/Kelurahan (RT, RW, PKK, Posyandu, LPM dan Karang Taruna) lembaga adat Desa/Kelurahan dan masyarakat hukum adat. mendukung target capaian indikator program pada Tahun 2022 yaitu Rata-rata jumlah kelompok binaan lembaga pemberdayaan masyarakat (LPM)/kelurahan sebanyak 235 kelompok, Rata-rata jumlah kelompok binaan PKK sebanyak 8.903 kelompok, PKK yang aktif sebesar 100 persen dan posyandu yang aktif sebesar 100 persen.

2.14 Urusan Pemerintahan Bidang Pengendalian Penduduk dan Keluarga Berencana

Program yang akan dilaksanakan adalah sebagai berikut:

2.14.02 Program Pengendalian penduduk

Kegiatan Tahun 2022 difokuskan untuk Pemaduan dan sinkronisasi kebijakan pemerintah daerah provinsi dengan pemerintah daerah kabupaten dalam rangka pengendalian kuantitas penduduk serta pemetaan perkiraan pengendalian penduduk cakupan daerah. Fokus kegiatan juga dilaksanakan dalam rangka mendukung target capaian indikator program pada Tahun 2022 yaitu Rata-rata jumlah anak per keluarga sebesar 2,50 jiwa.

2.14.03 Program Pembinaan Keluarga Berencana (KB)

Kegiatan Tahun 2022 difokuskan untuk pelaksanaan Advokasi, komunikasi, informasi dan edukasi (KIE) pengendalian penduduk dan KB, pengendalian dan pendistribusian kebutuhan alat dan obat kontrasepsi serta pelaksanaan pelayanan KB di daerah serta pemberdayaan dan peningkatan peran serta organisasi kemasyarakatan dalam pelayanan dan pembinaan kesertaan ber-KB. Fokus kegiatan juga dilaksanakan dalam rangka mendukung target

capaian indikator program pada Tahun 2022 yaitu Meningkatnya rasio akseptor KB sebesar 85 persen.

2.14.04 Program Pemberdayaan dan Peningkatan Keluarga Sejahtera (KS)

Kegiatan Tahun 2022 difokuskan untuk pembinaan ketahanan dan kesejahteraan keluarga, peningkatan peran serta organisasi kemasyarakatan dalam pembangunan keluarga melalui pembinaan ketahanan dan kesejahteraan keluarga. Fokus kegiatan juga dilaksanakan dalam rangka mendukung target capaian indikator program pada Tahun 2022 yaitu Persentase kesejahteraan dan ketahanan keluarga meningkat sebesar 78,98 persen.

2.15 Urusan Pemerintahan Bidang Perhubungan

Program yang akan dilaksanakan antara lain :

2.15.02 Program Penyelenggaraan Lalu Lintas dan Angkutan Jalan (LLAJ)

Kegiatan Tahun 2022 difokuskan untuk penetapan rencana induk jaringan LLAJ Kabupaten, penyediaan perlengkapan jalan di jalan Kabupaten, pengelolaan terminal penumpang tipe C, penerbitan izin penyelenggaraan dan pembangunan fasilitas parkir, pengujian berkala kendaraan bermotor, pelaksanaan manajemen dan rekayasa lalu lintas untuk jaringan jalan Kabupaten, penyediaan angkutan umum untuk jasa angkutan orang dan/atau barang antar kota, penetapan kawasan perkotaan untuk pelayanan angkutan perkotaan, penetapan rencana umum jaringan trayek perkotaan, penetapan rencana umum jaringan trayek pedesaan, selain itu arah kegiatan Tahun 2022 dipergunakan dalam rangka mendukung target capaian indikator yaitu Jumlah pelabuhan laut/udara/terminal bus Tipe C sebanyak 10, angkutan darat yang berada di kabupaten semarang sebesar 0,06% dan rasio panjang jalan per jumlah kendaraan meningkat 0,153%.

2.15.03 Program pengelolaan Pelayaran

Kegiatan Tahun 2022 difokuskan untuk peningkatan pelayanan terhadap angkutan sungai dan danau serta peningkatan standar keselamatan. Serta penertiban ijin pembangunan dan pengoperasian pelabuhan sungai dan danau.

2.15.05 Program pengelolaan Perkeretaapian

Kegiatan Tahun 2022 difokuskan untuk peningkatan data akan jaringan jalur perkeretaapian serta data akan kebutuhan prasarana pada perlintasan sebidang dan kegiatan koordinasi luar daerah

2.16 Urusan Pemerintahan Bidang Komunikasi dan Informatika

Program yang akan dilaksanakan adalah sebagai berikut:

2.16.02 Program Informasi dan Komunikasi Publik

Kegiatan Tahun 2022 difokuskan untuk pengelolaan informasi dan komunikasi public pemerintah daerah, selain itu fokus kegiatan juga dipergunakan dalam rangka mendukung target capaian indikator yaitu Persentase masyarakat yang mengakses media informasi pembangunan daerah sebesar 32,72%, jumlah jaringan komunikasi sebesar 73 unit dan persentase sistem informasi yang dapat diaplikasikan secara optimal sebesar 56,7%.

2.16.03 Program Aplikasi Informatika

Kegiatan Tahun 2022 difokuskan untuk pengelolaan nama Domain yang telah ditetapkan oleh Pemerintah Pusat dan Sub Domain Di Lingkup Pemerintah Daerah serta pengelolaan *e-government* di lingkup pemerintah daerah, selain itu fokus kegiatan juga dipergunakan dalam rangka mendukung target capaian indikator pada Tahun 2022 yaitu Persentase infrastruktur jaringan yang terkoneksi dengan baik sebesar 100% dan website milik pemerintah daerah sebanyak 48 sub domain.

2.17 Urusan Pemerintahan Bidang Koperasi, Usaha Kecil dan Menengah

Program yang akan dilaksanakan adalah sebagai berikut :

2.17.03 Program Pengawasan dan pemeriksaan koperasi

Kegiatan Tahun 2022 difokuskan untuk pemeriksaan dan pengawasan koperasi, koperasi simpan pinjam/unit simpan pinjam koperasi dengan wilayah keanggotaan dalam daerah Kabupaten

2.17.04 Program Penilaian kesehatan KSP/USP Koperasi

Kegiatan Tahun 2022 difokuskan untuk penilaian kesehatan koperasi simpan pinjam/unit simpan pinjam koperasi dengan wilayah keanggotaan dalam daerah Kabupaten

2.17.05 Program Pendidikan dan latihan perkoperasian

Kegiatan Tahun 2022 difokuskan untuk pendidikan dan latihan perkoperasian bagi koperasi dengan wilayah keanggotaan dalam daerah Kabupaten

2.17.06 Program Pemberdayaan dan Perlindungan Koperasi

Kegiatan Tahun 2022 difokuskan untuk pemberdayaan dan perlindungan koperasi yang keanggotaan dalam daerah Kabupaten

2.17.07 Program Pemberdayaan Usaha Menengah, Usaha Kecil dan Usaha Mikro (UMKM)

Kegiatan Tahun 2022 difokuskan untuk pemberdayaan usaha mikro dilakukan melalui pendataan, kemitraan, kemudahan perijinan, penguatan kelembagaan dan koordinasi dengan para pemangku kepentingan.

2.17.08 Program Pengembangan UMKM

Kegiatan Tahun 2022 difokuskan untuk pengembangan usaha mikro dengan orientasi peningkatan skala usaha menjadi usaha kecil.

Selain beberapa hal diatas fokus kegiatan program-program tersebut juga dilaksanakan dalam rangka mendukung target capaian indikator pada Tahun 2022 yaitu :

- 1) persentase peningkatan jumlah unit UMKM yang berijin sebesar 2%
- 2) jumlah Koperasi yang berkualitas sebanyak 228 unit
- 3) nilai volume usaha koperasi sebesar Rp3.417.821(Juta Rp.)
- 4) Jumlah Usaha Mikro Binaan sebanyak 12.428 UM

2.18 Urusan Pemerintahan Bidang Penanaman Modal

Program yang akan dilaksanakan adalah sebagai berikut:

2.18.02 Program Pengembangan iklim penanaman modal

Kegiatan Tahun 2022 difokuskan untuk pembuatan peta potensi investasi Kabupaten

2.18.03 Program Promosi Penanaman Modal

Kegiatan Tahun 2022 difokuskan untuk penyelenggaraan promosi penanaman modal yang menjadi kewenangan daerah

2.18.04 Program Pelayanan penanaman modal

Kegiatan Tahun 2022 difokuskan untuk pelayanan perizinan dan nonperizinan secara terpadu satu pintu di bidang penanaman modal yang menjadi kewenangan daerah. Fokus kegiatan juga dilaksanakan dalam rangka mendukung target capaian indikator program Tahun 2022 yaitu Lama proses perizinan selama 1 s/d 14 hari.

2.18.05 Program Pengendalian pelaksanaan penanaman modal

Kegiatan Tahun 2022 difokuskan untuk pengendalian pelaksanaan penanaman modal yang menjadi kewenangan daerah

2.18.06 Program Pengelolaan data dan sistem informasi penanaman modal

Kegiatan Tahun 2022 difokuskan untuk pengelolaan data dan informasi perizinan dan nonperizinan yang terintegrasi

Program-program urusan penanaman modal diatas juga dilaksanakan dalam rangka mendukung target capaian indikator program Tahun 2022 yaitu :

- 1) Jumlah investor (PMDN/PMA) sebanyak 370 investor
- 2) Jumlah Nilai Investasi (PMDN/PMA) sebesar 1.410,22 Milyar Rupiah
- 3) Persentase Peningkatan Nilai Investasi Daerah sebesar 9,6%
- 4) Indeks Kepuasan Masyarakat pada Perangkat Daerah Perijinan sebesar 92,12%.

2.19 Urusan Pemerintahan Bidang Kepemudaan dan Olahraga

Program yang akan dilaksanakan adalah sebagai berikut:

2.19.02 Program Pengembangan kapasitas daya saing kepemudaan

Kegiatan Tahun 2022 difokuskan untuk pemberdayaan dan pengembangan organisasi kepemudaan tingkat daerah

2.19.03 Program Pengembangan kapasitas daya saing keolahragaan

Kegiatan Tahun 2022 difokuskan untuk pembinaan dan pengembangan olahraga pendidikan pada jenjang pendidikan, penyelenggaraan kejuaraan olahraga tingkat daerah, pembinaan dan pengembangan olahraga prestasi tingkat daerah provinsi serta pembinaan dan pengembangan olahraga

2.19.04 Program Pengembangan kapasitas kepramukaan

Kegiatan Tahun 2022 difokuskan untuk pembinaan dan pengembangan organisasi kepramukaan.

Program-program diatas dilaksanakan dalam rangka mendukung target capaian indikator program Tahun 2022 yaitu :

- 1) Indeks cabang olahraga yang berprestasi sebesar 93%;
- 2) Persentase organisasi pemuda berprestasi sebesar 40%;
- 3) Jumlah organisasi olahraga sebanyak 164 buah;
- 4) Jumlah organisasi pemuda sebanyak 59 organisasi;
- 5) Jumlah kegiatan kepemudaan sebanyak 7 kegiatan;
- 6) Jumlah kegiatan olahraga sebanyak 6 cabang.

2.20 Urusan Pemerintahan Bidang Statistik

Program yang akan dilaksanakan adalah

2.20.02 Program Penyelenggaraan statistik sektoral

Kegiatan Tahun 2022 difokuskan untuk penyelenggaraan statistic sektoral di lingkup daerah, dalam rangka mendukung target capaian indikator program pada Tahun 2022 yaitu Tersedianya buku PDRB

kabupaten sebanyak 3 buah dan Tersedianya buku kabupaten dalam angka sebanyak 6 buah, sehingga persentase ketersediaan data sebanyak 100%.

2.21 Urusan Pemerintahan Bidang Persandian

Program yang akan dilaksanakan adalah sebagai berikut :

2.21.02 Program Penyelenggaraan persandian untuk pengamanan informasi

Kegiatan Tahun 2022 difokuskan untuk Penyelenggaraan persandian untuk pengamanan informasi pemerintah daerah kabupaten, dalam rangka mendukung target capaian indikator program pada Tahun 2022 yaitu Persentase Perangkat Daerah yang telah menggunakan sandi dalam komunikasi Perangkat Daerah sebesar 2,17% dan persentase jenis informasi sandi yang wajib diamankan sebesar 100%.

2.22 Urusan Pemerintahan Bidang Kebudayaan

Program yang akan dilaksanakan adalah sebagai berikut:

2.22.02 Program Pengembangan Kebudayaan

Kegiatan Tahun 2022 difokuskan untuk pengelolaan kebudayaan yang masyarakat pelakunya dalam daerah kabupaten serta pelestarian kesenian tradisional yang masyarakat pelakunya dalam daerah kabupaten.

2.22.03 Program Pengembangan kesenian tradisional

Kegiatan Tahun 2022 difokuskan untuk pembinaan kesenian yang masyarakat pelakunya dalam daerah kabupaten

2.22.04 Program Pembinaan sejarah

Kegiatan Tahun 2022 difokuskan untuk pembinaan sejarah dalam 1 (satu) daerah kabupaten

2.22.05 Program Pelestarian dan pengelolaan cagar budaya

Kegiatan Tahun 2022 difokuskan untuk penetapan cagar budaya peringkat kabupaten, pengelolaan cagar budaya, peningkatan potensi nilai, informasi dan promosi cagar budaya serta pemanfaatannya

2.22.06 Program Pengelolaan permuseuman

Kegiatan Tahun 2022 difokuskan untuk pengelolaan museum kabupaten

Fokus kegiatan program-program diatas juga dilaksanakan dalam rangka mendukung target capaian indikator Tahun 2022 yaitu :

- 1) Jumlah peningkatan grup kesenian sebanyak 30 grup;
- 2) Peningkatan jumlah museum dan kepurbakalaan meningkat sebanyak 7 buah;

- 3) Jumlah grup kesenian aktif sebanyak 3.942 buah;
- 4) Rata-rata capaian SPM kesenian sebesar 100%;
- 5) Cagar budaya yang dilestarikan sebanyak 1.097 buah.

2.23 Urusan Pemerintahan Bidang Perpustakaan

Program yang akan dilaksanakan adalah sebagai berikut :

2.23.02 Program Pembinaan perpustakaan

Kegiatan Tahun 2022 difokuskan untuk pengelolaan perpustakaan serta pembudayaan gemar membaca tingkat daerah yang digunakan dalam rangka mendukung target capaian indikator program pada Tahun 2022 yaitu jumlah perpustakaan sebanyak 1.145, jumlah pengunjung meningkat sebesar 0,222%, dan jumlah koleksi buku meningkat 0,53%.

2.24 Urusan Pemerintahan Bidang Kearsipan

Program yang akan dilaksanakan adalah sebagai berikut:

2.24.02 Program Pengelolan kearsipan

Kegiatan Tahun 2022 difokuskan untuk pengelolaan arsip dinamis dan statis serta pengelolaan simpul jaringan informasi kearsipan nasional yang dipergunakan untuk mendukung target capaian indikator program pada Tahun 2022 yaitu pengelolaan arsip secara baku sebesar 100%.

2.24.03 Program Perlindungan dan penyelamatan arsip

Kegiatan Tahun 2022 difokuskan untuk pemusnahan arsip serta perlindungan dan penyelamatan arsip serta mendukung target capaian indikator pada Tahun 2022 yaitu Peningkatan SDM pengelola kearsipan sebesar 100%.

3 URUSAN PEMERINTAHAN PILIHAN

3.25 Urusan Pemerintahan Bidang Kelautan dan Perikanan

3.25.03 Program pengelolaan perikanan tangkap

Kegiatan Tahun 2022 difokuskan untuk pengelolaan penangkapan ikan di wilayah sungai, danau, waduk, rawa dan genangan air lainnya, pemberdayaan nelayan kecil, pengelolaan dan penyelenggaraan TPI serta penerbitan izin tanda daftar kapal perikanan.

3.25.04 Program pengelolaan perikanan budidaya

Kegiatan Tahun 2022 difokuskan untuk pengelolaan penerbitan izin usaha perikanan, pemberdayaan pembudi daya ikan kecil, serta pengelolaan pembudidayaan ikan

2.25.06 Program pengolahan dan pemasaran hasil perikanan

Kegiatan Tahun 2022 difokuskan untuk penerbitan tanda daftar usaha pengolahan hasil perikanan, pembinaan mutu dan keamanan hasil perikanan serta penyediaan dan penyaluran bahan baku industry pengolahan ikan.

Program-program diatas dilaksanakan dalam rangka mendukung target capaian indikator Tahun 2022 yaitu :

Persentase peningkatan hasil produksi perikanan sebesar 1,77%, cakupan bina kelompok tani nelayan sebesar 68,63%, dan persentase pemenuhan kebutuhan konsumsi ikan sebesar 50,12%.

3.26 Urusan Pemerintahan Bidang Pariwisata

Program yang akan dilaksanakan adalah sebagai berikut :

3.26.02 Program Peningkatan daya tarik destinasi pariwisata

Kegiatan Tahun 2022 difokuskan untuk pengelolaan daya tarik wisata, pengelolaan kawasan strategis pariwisata, pengelolaan destinasi pariwisata serta penetapan tanda daftar usaha pariwisata. Program ini dilaksanakan dalam rangka mendukung target capaian indikator Tahun 2022 yaitu Persentase peningkatan pendapatan daerah dari sektor pariwisata sebesar 12%, jumlah desa wisata yang terbina sebanyak 14 desa dan jumlah fasilitas penunjang pariwisata sebanyak 4 buah.

3.26.03 Program Pemasaran Pariwisata

Kegiatan Tahun 2022 difokuskan untuk pemasaran pariwisata dalam dan luar negeri daya tarik, destinasi dan kawasan strategis pariwisata. Program ini dilaksanakan dalam rangka mendukung target capaian indikator Tahun 2022 yaitu Kunjungan wisata meningkat sebanyak 3.175.015 orang, jumlah wisata domestik sebanyak 3.165.377 orang, jumlah wisata mancanegara sebanyak 9.638 orang, jumlah kamar hotel terisi sebanyak 523.000 buah dan jumlah SDM pariwisata yang terbina sebanyak 150 orang.

3.26.05 Program Pengembangan Sumber Daya Pariwisata dan Ekonomi Kreatif

Kegiatan Tahun 2022 difokuskan untuk Peningkatan kapasitas sumber daya manusia pariwisata dan ekonomi kreatif tingkat dasar dan pengembangan kapasitas pelaku ekonomi kreatif.

3.27 Urusan Pemerintahan Bidang Pertanian

Program yang akan dilaksanakan adalah sebagai berikut :

3.27.02 Program Penyediaan dan pengembangan sarana pertanian

Kegiatan Tahun 2022 difokuskan untuk pengawasan penggunaan sarana pertanian, pengelolaan sumber daya genetik hewan, tumbuhan dan mikro organisme, peningkatan mutu dan peredaran benik/bibit ternak dan tanaman pakan ternak, pengawasan obat hewan serta pengendalian dan pengawasan penyediaan dan peredaran benih/bibit ternak dan hijaun pakan ternak.

3.27.03 Program Penyediaan dan pengembangan prasarana pertanian

Kegiatan Tahun 2022 difokuskan untuk pengembangan, pembangunan prasarana pertanian, pengelolaan wilayah sumber bibit ternak serta pengembangan lahan penggembalaan umum.

3.27.04 Program Pengendalian kesehatan hewan dan kesehatan masyarakat veteriner

Kegiatan Tahun 2022 difokuskan untuk penjaminan kesehatan hewan, pengawasan pemasukan dan pengeluaran hewan, pengelolaan pelayanan jasa laboratorium, penerapan dan pengawasan persyaratan teknis kesehatan masyarakat veteriner dan kesejahteraan hewan.

3.27.05 Program Pengendalian dan penanggulangan bencana pertanian

Kegiatan Tahun 2022 difokuskan untuk pengendalian dan penanggulangan bencana pertanian

3.27.06 Program Perizinan usaha pertanian

Kegiatan Tahun 2022 difokuskan untuk penerbitan izin usaha pertanian

3.27.07 Program Penyuluhan pertanian

Kegiatan Tahun 2022 difokuskan untuk pelaksanaan penyuluhan pertanian

Program-program diatas dilaksanakan dalam rangka mendukung target capaian indikator program Tahun 2022 yaitu :

- 1) cakupan bina kelompok petani sebesar 35,36%;
- 2) Indeks Nilai Tukar Petani sebesar 104,51%;
- 3) peningkatan produktivitas hasil pertanian per tahun sebesar 61,36 ku/ha;
- 4) Persentase kebijakan usaha tani yang terlaksana sebesar 100%.

3.30 Urusan Pemerintahan Bidang Perdagangan

Program yang akan dilaksanakan adalah sebagai berikut :

3.30.02 Program Perizinan dan pendaftaran perusahaan

Kegiatan Tahun 2022 difokuskan untuk penerbitan izin pengelolaan pasar rakyat, pusat perbelanjaan dan izin usaha took swalayan, penerbitan tanda daftar gudang serta penerbitan surat tanda pendaftaran serta pengendalian fasilitas penyimpanan bahan berbahaya dan pengawasan distribusi.

3.30.03 Program Peningkatan sarana distribusi perdagangan

Kegiatan Tahun 2022 difokuskan untuk pembangunan dan pengelolaan sarana distribusi perdagangan serta pembinaan terhadap pengelola sarana distribusi.

3.30.04 Program stabilitas harga barang kebutuhan pokok dan barang penting

Kegiatan Tahun 2022 difokuskan untuk menjamin ketersediaan barang kebutuhan pokok dan barang penting, pengendalian harga dan stok barang, pengawasan pupuk dan pestisida bersubsidi

3.30.05 Program Pengembangan ekspor

Kegiatan Tahun 2022 difokuskan untuk penyelenggaraan promosi dan misi dagang

3.30.06 Program standarisasi dan perlindungan konsumen

Kegiatan Tahun 2022 difokuskan untuk pelaksanaan metrology legal berupa tera, tera ulang dan pengawasan

3.30.07 Program Penggunaan dan pemasaran produk dalam negeri

Kegiatan Tahun 2022 difokuskan untuk peningkatan promosi, pemasaran dan peningkatan penggunaan produk dalam negeri

Fokus kegiatan program-program diatas juga dilaksanakan dalam rangka mendukung target capaian indikator Tahun 2022 yaitu :

Meningkatnya ekspor bersih perdagangan Kabupaten Semarang sebesar 340.030 US \$ 000, tingkat pertumbuhan ekonomi sebesar 4,70%, pendapatan/PDRB per kapita sebesar Rp 53.440.304 dan Nilai PDRB sebesar 56.284.796 Juta Rp, serta laju inflasi sebesar 4,5%.

3.31 Urusan Pemerintahan Bidang Perindustrian

Program yang akan dilaksanakan adalah sebagai berikut :

3.31.02 Program Perencanaan dan pembangunan industri

Kegiatan Tahun 2022 difokuskan untuk penyusunan dan evaluasi rencana pembangunan industry

3.31.03 Program Pengendalian izin usaha industri Kabupaten/Kota

Kegiatan Tahun 2022 difokuskan untuk penerbitan izin usaha industri kecil dan menengah

3.31.04 Program Pengelolaan sistem informasi industri nasional

Kegiatan Tahun 2022 difokuskan untuk penyediaan informasi industri untuk industri

Program-program diatas dilaksanakan dalam rangka mendukung target capaian indikator pada Tahun 2022 yaitu :

- 1) Persentase pembinaan kelompok industri sebesar 20%,
- 2) Persentase peningkatan jumlah industri kecil yang berijin sebanyak 2%

3.32 Urusan Pemerintahan Bidang Transmigrasi

Program yang akan dilaksanakan adalah sebagai berikut :

3.32.02 Program Perencanaan Kawasan Transmigrasi

Kegiatan Tahun 2022 difokuskan untuk penataan persebaran penduduk sekitar lokasi kawasan transmigrasi. Fokus kegiatan juga dilaksanakan dalam rangka mendukung target capaian indikator pada Tahun 2022 yaitu Peningkatan kerjasama antar wilayah, antar pelaku dan antar sektor dalam rangka pengembangan kawasan transmigrasi sebanyak 3 provinsi.

3.32.03 Program Pengembangan Kawasan Transmigrasi

Kegiatan Tahun 2022 difokuskan untuk pengembangan satuan permukiman pada tahap kemandirian. Fokus kegiatan juga dilaksanakan dalam rangka mendukung target capaian indikator pada Tahun 2022 yaitu peningkatan SDM calon transmigrasi sebanyak 40 orang.

4 UNSUR PENDUKUNG URUSAN PEMERINTAHAN

4.01 Sekretariat Daerah

Program yang akan dilaksanakan adalah sebagai berikut:

4.01.01 Program administrasi umum

Kegiatan Tahun 2022 difokuskan untuk penataan organisasi, protocol dan komunikasi pimpinan serta Perencanaan dan keuangan

4.01.02 Program Pemerintahan dan Kesejahteraan Rakyat

Kegiatan Tahun 2022 difokuskan untuk administrasi tata pemerintahan, evaluasi pelaksanaan kebijakan kesejahteraan rakyat, koordinasi penyusunan kebijakan daerah serta fasilitasi kerjasama daerah

4.01.03 Program Perekonomian dan pembangunan

Kegiatan Tahun 2022 difokuskan untuk evaluasi pelaksanaan kebijakan perekonomian, administrasi pembangunan, pengadaan barang dan jasa serta pemantauan kebijakan terkait sumber daya alam.

4.02 Sekretariat DPRD

Program yang akan dilaksanakan adalah sebagai berikut:

4.02.01 Program Layanan dan Administrasi Keuangan

Kegiatan Tahun 2022 difokuskan untuk layanan administrasi DPRD dan layanan keuangan dan kesejahteraan DPRD

4.02.02 Program Dukungan Pelaksanaan Tugas dan Fungsi DPRD

Kegiatan Tahun 2022 difokuskan untuk pembentukan perda dan peraturan DPRD, pembahasan kebijakan anggaran, pengawasan penyelenggaraan pemerintahan, peningkatan kawasan DPRD, penyerapan dan penghimpunan aspirasi masyarakat serta pembahasan kerjasama daerah.

5 UNSUR PENUNJANG URUSAN PEMERINTAHAN

5.5.1 Perencanaan

Program yang akan dilaksanakan adalah sebagai berikut:

Program Perencanaan, Pengendalian dan Evaluasi Pembangunan Daerah

Fokus kegiatan Tahun 2022 diarahkan untuk koordinasi Perencanaan pembangunan daerah, Perencanaan pendanaan pembangunan daerah serta pengendalian, evaluasi dan pelaporan pembangunan daerah.

5.5.1.1 Program Perencanaan Pemerintahan dan Pembangunan Manusia

Fokus kegiatan Tahun 2022 diarahkan untuk fasilitasi dan monev penyusunan dokumen Perencanaan bidang pemerintahan, fasilitasi dan monev penyusunan dokumen Perencanaan bidang pembangunan manusia serta fasilitasi dan monev penyusunan dokumen Perencanaan bidang kesejahteraan masyarakat

5.5.1.2 Program Perencanaan Perekonomian dan Sumber Daya Alam

Fokus kegiatan Tahun 2022 diarahkan untuk fasilitasi dan monev penyusunan dokumen Perencanaan bidang perekonomian, fasilitasi dan monev penyusunan dokumen Perencanaan bidang ekonomi kreatif serta fasilitasi dan monev penyusunan dokumen Perencanaan bidang sumber daya alam

5.5.1.3 Program Perencanaan Infrastruktur dan Kewilayahan

Fokus kegiatan Tahun 2022 diarahkan untuk fasilitasi dan monev penyusunan dokumen Perencanaan bidang sumber daya air dan lingkungan hidup, fasilitasi dan monev penyusunan dokumen Perencanaan bidang kebinamargaan dan perhubungan serta fasilitasi dan monev penyusunan dokumen Perencanaan bidang keciptakaryaan dan kewilayahan.

Program-program diatas dilaksanakan dalam rangka mendukung target capaian indikator Tahun 2022 yaitu :

- 1) persentase usulan kegiatan berbasis musrenbang yang tertuang dalam RKPD sebesar 70%,
- 2) tersedianya dokumen Perencanaan RKPD yang telah ditetapkan dengan PERKADA sebanyak 2 dokumen.
- 3) penjabaran program RPJMD ke dalam RKPD akan dicapai 100%.

5.5.2 Keuangan

Program yang akan dilaksanakan adalah sebagai berikut:

5.5.2.1 Program Pengelolaan Keuangan Daerah

Fokus kegiatan Tahun 2022 diarahkan untuk koordinasi dan penyusunan rencana anggaran daerah, koordinasi dan pengelolaan perbendaharaan daerah, koordinasi dan pelaksanaan akuntansi dan pelaporan keuangan daerah serta kegiatan penunjang urusan

5.5.2.2 Program Pengelolaan Barang Milik Daerah

Fokus kegiatan Tahun 2022 diarahkan untuk pengelolaan barang milik daerah

5.5.2.3 Program Pengelolaan Pendapatan Daerah

Fokus kegiatan Tahun 2022 diarahkan untuk Perencanaan, pengembangan, pengendalian dan evaluasi pendapatan daerah.

Program-program diatas dilaksanakan dalam rangka mendukung target capaian indikator Tahun 2022 yaitu :

- 1) kontribusi PAD terhadap total APBD sebesar 17,15%.
- 2) Opini BPK tercapai WTP

5.5.3 Kepegawaian

Program yang akan dilaksanakan adalah sebagai berikut :

5.5.3.1 Program Kepegawaian daerah

Fokus kegiatan Tahun 2022 diarahkan untuk pengelolaan data dan informasi ASN, administrasi kepegawaian, peningkatan kapasitas ASN, pengembangan karir ASN dan pembinaan ASN. Fokus kegiatan program juga dilaksanakan dalam rangka mendukung target capaian indikator program Tahun 2022 yaitu persentase kesesuaian penempatan PNS dalam jabatan struktural sebesar 100% dan persentase peningkatan disiplin pegawai meningkat menjadi sebesar 99,99%.

5.5.4 Pendidikan dan Pelatihan

Program yang akan dilaksanakan adalah sebagai berikut :

5.5.4.1 Program Pengembangan Sumber Daya Manusia

Fokus kegiatan Tahun 2022 diarahkan untuk pengembangan kompetensi teknis serta sertifikasi, kelembagaan, pengembangan kompetensi manajerial dan fungsional. Fokus kegiatan program juga dilaksanakan dalam rangka mendukung target capaian indikator program Tahun 2022 yaitu persentase pemenuhan kebutuhan diklat PNS yang meningkat sebesar 98,9%.

5.5.5 Penelitian dan Pengembangan

Program yang akan dilaksanakan adalah sebagai berikut:

5.5.5.1 Program Penelitian dan Pengembangan daerah

Fokus kegiatan Tahun 2022 diarahkan untuk penelitian dan pengembangan bidang penyelenggaraan pemerintahan dan pengkajian peraturan, penelitian dan pengembangan bidang sosial dan kependudukan, penelitian dan pengembangan bidang ekonomi dan pembangunan, serta pengembangan inovasi dan teknologi. Program tersebut dilaksanakan dalam rangka mendukung target capaian indikator Tahun 2022 yaitu persentase pemanfaatan hasil kelitbangan sebesar 75% dan persentase perangkat daerah yang difasilitasi dalam penerapan inovasi daerah sebesar 2%.

6 UNSUR PENGAWASAN URUSAN PEMERINTAHAN

5.6.1 Inpektorat

5.6.1.1 Program Penyelenggaraan pengawasan

Fokus kegiatan Tahun 2022 diarahkan untuk penyelenggaraan pengawasan internal serta penyelenggaraan pengawasan dengan tujuan tertentu

5.6.1.2 Program Perumusan kebijakan, pendampingan dan asistensi

Fokus kegiatan Tahun 2022 diarahkan untuk perumusan kebijakan teknis di bidang pengawasan dan fasilitasi pengawasan serta asistensi dan pendampingan

Program-program diatas dilaksanakan dalam rangka mendukung target capaian indikator Tahun 2022 yaitu :

1. Kapasitas APIP dilihat dari skor IACM pada level 4
2. Skor hasil evaluasi SPIP pada level 4

7 UNSUR KEWILAYAHAN

5.7.1 Kecamatan (kurang penjelasan 5 program yg belum masuk)

5.7.1.1 Program Penyelenggaraan Pemerintahan dan Pelayanan Publik

Fokus kegiatan Tahun 2022 diarahkan untuk penyelenggaraan pengawasan internal serta penyelenggaraan pengawasan dengan tujuan tertentu.

Program-program diatas dilaksanakan dalam rangka mendukung mendukung target capaian indikator Tahun 2022 yaitu penyelenggaraan PATEN yang dilaksanakan sebanyak 19 Kecamatan.

5.7.1.2 Program pemberdayaan Masyarakat dan Kelurahan

Fokus kegiatan Tahun 2022 diarahkan untuk penyelenggaraan pengawasan internal serta penyelenggaraan pengawasan dengan tujuan tertentu.

Program diatas dilaksanakan dalam rangka mendukung pelayanan di tingkat Desa dan Kelurahan.

5.7.1.3 Program Koordinasi ketentraman dan ketertiban Umum

Fokus kegiatan Tahun 2022 diarahkan untuk peningkatan kepastian ketentraman dan ketertiban umum serta peningkatan pelayanan terhadap masyarakat baik di tingkat Desa, Kelurahan maupun tingkat Kecamatan.

5.7.1.4 Program Penyelenggaraan Urusan Pemerintahan Umum

Fokus kegiatan Tahun 2022 diarahkan untuk penyelenggaraan urusan Pemerintahan serta pelayanan terhadap masyarakat baik di tingkat Desa, Kelurahan maupun tingkat Kecamatan.

5.7.1.5 Program Pembinaan dan Pengawasan Pemerintah Desa

Fokus kegiatan Tahun 2022 diarahkan untuk peningkatan pembinaan dan pengawasan pemerintah Desa dalam rangka peningkatan pelayanan terhadap masyarakat.

8 UNSUR PEMERINTAHAN UMUM

5.8.1 Kesatuan Bangsa dan Politik

5.8.1.1 Program Penguatan Ideologi Pancasila dan Karakter Kebangsaan

Fokus kegiatan Tahun 2022 diarahkan untuk perumusan kebijakan teknis dan pemantapan pelaksanaan bidang ideology pancasila dan karakter kebangsaan

5.8.1.2 Program Peningkatan Peran Partai Politik dan Lembaga Pendidikan melalui Pendidikan Politik dan Pengembangan etika serta budaya politik.

Fokus kegiatan Tahun 2022 diarahkan untuk Perumusan Kebijakan Teknis Dan Pemantapan Pelaksanaan Bidang Pendidikan Politik, Etika Budaya Politik, Peningkatan Demokrasi, Fasilitasi Kelembagaan Pemerintahan, Perwakilan dan Partai Politik, Pemilihan Umum/Pemilihan Umum Kepala Daerah, serta Pemantauan Situasi Politik

5.8.1.3 Program Pemberdayaan dan Pengawasan Organisasi Kemasyarakatan

Fokus kegiatan Tahun 2022 diarahkan untuk perumusan kebijakan teknis dan pemantapan bidang pemberdayaan dan pengawasan organisasi kemasyarakatan

5.8.1.4 Program Pembinaan dan Pengembangan Ketahanan Ekonomi, Sosial dan Budaya

Fokus kegiatan Tahun 2022 diarahkan untuk perumusan kebijakan teknis dan pemantapan pelaksanaan bidang ketahanan ekonomi, sosial dan Budaya

5.8.1.5 Program Peningkatan Kewaspadaan Nasional dan Peningkatan Kualitas dan Fasilitasi Penanganan Konflik Sosial

Fokus kegiatan Tahun 2022 diarahkan untuk perumusan kebijakan teknis dan pelaksanaan pemantapan kewaspadaan nasional dan penanganan konflik sosial.

Program-program diatas dilaksanakan dalam rangka mendukung target capaian indikator Tahun 2022 yaitu :

1. Kegiatan pembinaan terhadap ormas sebanyak 6 kegiatan;
2. Jumlah demo yang dilaksanakan sebanyak 10 kali;
3. Jumlah ormas di Kabupaten Semarang sebanyak 180 ormas;
4. Pelaksanaan Forum Kewaspadaan Dini Masyarakat (FKDM) sebanyak 4 kegiatan;
5. Pelaksanaan Forum Persaudaraan Bangsa Indonesia (FPBI) sebanyak 3 kegiatan.

Dalam rangka mendukung pelaksanaan kegiatan PD, direncanakan program yang bersifat pendukung operasional PD yaitu **Program Penunjang Urusan Pemerintahan Daerah**, Fokus kegiatan dalam rangka mendukung target capaian tahun 2022 diarahkan pada kegiatan Perencanaan dan evaluasi kinerja Perangkat Daerah, Administrasi keuangan dan administrasi umum

9 KERANGKA PENDANAAN TAHUN 2022

Berdasarkan hasil analisis keuangan pada bab sebelumnya, maka kerangka Pendanaan untuk Tahun 2022 adalah sebagaimana Tabel 5.1

Tabel 5.1
Kerangka Pendapatan, Belanja dan Pembiayaan Daerah Kabupaten Semarang Tahun 2022

Kode Rekening	Uraian	Proyeksi Tahun 2022
4	PENDAPATAN DAERAH	2.361.027.721.000
4.1	Pendapatan Asli Daerah	497.273.212.000
4.1.1	Pajak Daerah	218.371.530.000
4.1.2	Retribusi Daerah	49.640.272.000
4.1.3	Hasil Pengelolaan Kekayaan Daerah Yang Dipisahkan	12.797.986.000
4.1.4	Lain-Lain Pendapatan Asli Daerah Yang Sah	216.463.424.000
4.2	Pendapatan Transfer	1.774.035.029.000
4.2.1	Pendapatan Transfer Pemerintah Pusat	1.535.568.578.000
4.2.1.1	Dana Perimbangan	1.305.034.311.000
	<i>Dana Transfer Umum</i>	964.552.543.000
	<i>Dana Transfer Umum - Dana Bagi Hasil (DBH)</i>	37.771.125.000
	<i>Dana Transfer Umum - Dana Alokasi Khusus (DAU)</i>	926.781.418.000
	<i>Dana Transfer Khusus</i>	340.481.768.000
	<i>DAK Fisik</i>	106.612.703.000

Kode Rekening	Uraian	Proyeksi Tahun 2022
	<i>DAK Non Fisik</i>	233.869.065.000
4.2.1.2	Dana Insentif Daerah	42.194.747.000
4.2.1.5	Dana Desa	188.339.520.000
4.2.2	Pendapatan Transfer Antar Daerah	238.466.451.000
4.2.2.1	Pendapatan Bagi Hasil	180.828.451.000
4.2.2.2	Bantuan Keuangan	57.638.000.000
4.3	Lain-lain pendapatan daerah yang sah	89.719.480.000
4.3.1	Hibah	0
4.3.2	Dana Darurat	0
4.3.3	Lain-lain pendapatan sesuai dg ketentuan peraturan per-UU	89.719.480.000
5	BELANJA DAERAH	2.477.710.866.000
5.1	Belanja Operasi	1.811.697.589.550
5.1.1	Belanja Pegawai	984.922.838.800
5.1.2	Belanja Barang dan Jasa	784.164.539.750
5.1.3	Belanja Bunga	
5.1.4	Belanja Subsidi	
5.1.5	Belanja Hibah	25.914.373.000
5.1.6	Belanja Bantuan Sosial	16.695.838.000
5.2	Belanja Modal	321.997.740.450
5.3	Belanja Tidak Terduga	7.500.000.000
5.4	Belanja Transfer	336.515.536.000
5.4.1	Belanja Bagi Hasil	23.555.623.000
5.4.2	Belanja Bantuan Keuangan	312.959.913.000
6	PEMBIAYAAN	116.683.145.000
6.1	Penerimaan Pembiayaan	
6.1.1	Sisa Lebih Perhitungan Anggaran Tahun Sebelumnya	116.683.145.000
	Pencairan dana cadangan	
	Jumlah Penerimaan Pembiayaan	
6.2	Pengeluaran Pembiayaan	
6.2.2	Penyertaan Modal Daerah	0
	Pembayaran pokok utang	
	Dana Cadangan (Pilkada)	
	Jumlah Pengeluaran Pembiayaan	
	Pembiayaan Netto	116.683.145.000
	Sisa Lebih Pembiayaan Anggaran (SILPA) Daerah Tahun Berkenaan	0

**Program dan Kegiatan Perangkat Daerah
Kabupaten Semarang
Tahun 2022**

Unit Organisasi : 1.01.2.19.2.22.05.0000 Dinas Pendidikan, Kebudayaan, Kepemudaan dan Olahraga

Sub Unit Organisasi : 1.01.2.19.2.22.05.0000 Dinas Pendidikan, Kebudayaan, Kepemudaan dan Olahraga

Kode	Urusan/ Bidang Urusan Pemerintahan Daerah Dan Program/ Kegiatan	Prioritas Daerah	Sasaran Daerah	Lokasi	Indikator Kinerja						Pagu Indikatif (Rp.)	Prakiraan Maju (Rp.)	Keterangan Prioritas Pembangunan Nasional				
					Capaian Program		Keluaran Sub Kegiatan		Hasil Kegiatan								
					Tolok Ukur	Target	Tolok Ukur	Target	Tolok Ukur	Target							
1					URUSAN PEMERINTAHAN WAJIB YANG BERKAITAN DENGAN PELAYANAN DASAR												
1	01				URUSAN PEMERINTAHAN BIDANG PENDIDIKAN						778,704,628,000	899,251,498,700					
1	01	01			PROGRAM PENUNJANG URUSAN PEMERINTAHAN DAERAH KABUPATEN/KOTA						523,062,197,000	625,721,950,200					
1	01	01	2.01		Perencanaan, Penganggaran, dan Evaluasi Kinerja Perangkat Daerah						249,232,000	352,000,000					
1	01	01	2.01	01	Penyusunan Dokumen Perencanaan Perangkat Daerah	Peningkatan kualitas sumber daya manusia Peningkatan kualitas sumber daya manusia		Kab. Semarang, Semua Kecamatan, Semua Kelurahan			Tersusunnya Data Pokok Pendidikan Tersusunnya DPA (Penetapan dan Perubahan) Tersusunnya Renstra, Renja Penetapan dan Renja Perubahan Barenlitbangda	1 dokumen 2 dokumen 3 dokumen			450,164,000	627,000,000	
1	01	01	2.01	06	Koordinasi dan Penyusunan Laporan Capaian Kinerja dan Ikhtisar Realisasi Kinerja SKPD	Peningkatan kualitas sumber daya manusia		Kab. Semarang, Semua Kecamatan, Semua Kelurahan			Tersusunnya Laporan LKjIP, LKPJ.LPPD dan SPIP	4 dokumen			24,150,000	38,500,000	
1	01	01	2.02		Administrasi Keuangan Perangkat Daerah						518,354,063,000	620,465,158,000					
1	01	01	2.02	01	Penyediaan Gaji dan Tunjangan ASN	Peningkatan kualitas sumber daya manusia Peningkatan kualitas sumber daya manusia		Kab. Semarang, Semua Kecamatan, Semua Kelurahan			terlaksananya penyediaan gaji dan tunjangan ASN Tersedianya Tambahan Penghasilan Guru Tersedianya tunjangan Profesi Guru	4293 ASN 1 kegiatan 1 kegiatan			1,036,133,670,000	1,240,188,454,000	
1	01	01	2.02	03	Pelaksanaan Penatausahaan dan Pengujian/Verifikasi Keuangan SKPD	Peningkatan kualitas sumber daya manusia		Kab. Semarang, Semua Kecamatan, Semua Kelurahan			Terlaksananya pengelolaan administrasi keuangan Disdikbudpora secara tertib dan lancar	14 Dokumen			137,228,000	315,931,000	
1	01	01	2.02	04	Koordinasi dan Pelaksanaan Akuntansi SKPD	Peningkatan kualitas sumber daya manusia		Kab. Semarang, Semua Kecamatan, Semua Kelurahan			Pengadaan sarana akuntansi (PC dan pinter) Terlaksananya koordinasi & sosialisasi pelaksanaan akuntansi Disdikbudpora	7 set 5 Kegiatan			150,000,000	55,000,000	
1	01	01	2.05		Administrasi Kepegawaian Perangkat Daerah						56,000,000	61,600,000					
1	01	01	2.05	09	Pendidikan dan Pelatihan Pegawai Berdasarkan Tugas dan Fungsi	Peningkatan kualitas sumber daya manusia		Kab. Semarang, Semua Kecamatan, Semua Kelurahan			Terlaksananya Administrasi Kepegawaian	4 Orang			25,000,000	27,500,000	
1	01	01	2.05	10	Sosialisasi Peraturan Perundang-Undangan	Peningkatan kualitas sumber daya manusia		Kab. Semarang, Semua Kecamatan, Semua Kelurahan			Terlaksananya Administrasi Kepegawaian	120 Orang			18,000,000	19,800,000	
1	01	01	2.05	11	Bimbingan Teknis Implementasi Peraturan Perundang-Undangan	Peningkatan kualitas sumber daya manusia		Kab. Semarang, Semua Kecamatan, Semua Kelurahan			Terlaksananya Administrasi Kepegawaian	120 Orang			13,000,000	14,300,000	
1	01	01	2.06		Administrasi Umum Perangkat Daerah						1,512,000,000	1,663,200,000					

**Program dan Kegiatan Perangkat Daerah
Kabupaten Semarang
Tahun 2022**

Unit Organisasi : 1.01.2.19.2.22.05.0000 Dinas Pendidikan, Kebudayaan, Kepemudaan dan Olahraga

Sub Unit Organisasi : 1.01.2.19.2.22.05.0000 Dinas Pendidikan, Kebudayaan, Kepemudaan dan Olahraga

Kode	Urusan/ Bidang Urusan Pemerintahan Daerah Dan Program/ Kegiatan	Prioritas Daerah	Sasaran Daerah	Lokasi	Indikator Kinerja						Pagu Indikatif (Rp.)	Prakiraan Maju (Rp.)	Keterangan Prioritas Pembangunan Nasional
					Capaian Program		Keluaran Sub Kegiatan		Hasil Kegiatan				
					Tolok Ukur	Target	Tolok Ukur	Target	Tolok Ukur	Target			
1.01.01.2.06.01	Penyediaan Komponen Instalasi Listrik/Penerangan Bangunan Kantor	Peningkatan kualitas sumber daya manusia		Kab. Semarang, Semua Kecamatan, Semua Kelurahan			Terlaksananya Komponen Instalasi Listrik/Penerangan bangunan kantor Dinas, Korwil, SKB dan TK Negeri Pembina	12 Bulan			50,000,000	55,000,000	
1.01.01.2.06.02	Penyediaan Peralatan dan Perlengkapan Kantor	Peningkatan kualitas sumber daya manusia		Kab. Semarang, Semua Kecamatan, Semua Kelurahan			Terpenuhinya Peralatan dan perlengkapan Kantor	12 Bulan			375,000,000	412,500,000	
1.01.01.2.06.03	Penyediaan Peralatan Rumah Tangga	Peningkatan kualitas sumber daya manusia		Kab. Semarang, Semua Kecamatan, Semua Kelurahan			Terpenuhinya Peralatan Rumah Tangga Kantor	1 Kegiatan			15,000,000	16,500,000	
1.01.01.2.06.04	Penyediaan Bahan Logistik Kantor	Peningkatan kualitas sumber daya manusia		Kab. Semarang, Semua Kecamatan, Semua Kelurahan			Terpenuhinya Logistik Kantor Dinas, Korwil, SKB dan TK Negeri Pembina	12 Bulan			780,000,000	858,000,000	
1.01.01.2.06.05	Penyediaan Barang Cetak dan Penggandaan	Peningkatan kualitas sumber daya manusia		Kab. Semarang, Semua Kecamatan, Semua Kelurahan			Terlaksananya Barang Cetak dan Penggandaan Kantor Dinas, Korwil, SKB dan TK Negeri Pembina	12 Bulan			97,000,000	106,700,000	
1.01.01.2.06.06	Penyediaan Bahan Bacaan dan Peraturan Perundang-undangan	Peningkatan kualitas sumber daya manusia		Kab. Semarang, Semua Kecamatan, Semua Kelurahan			Terpenuhinya Bahan Bacaan dan Peraturan Perundang-undangan	1 Kegiatan			100,000,000	110,000,000	
1.01.01.2.06.09	Penyelenggaraan Rapat Koordinasi dan Konsultasi SKPD	Peningkatan kualitas sumber daya manusia		Kab. Semarang, Semua Kecamatan, Semua Kelurahan			Terlaksananya Rapat Koordinasi dan Konsultasi SKPD	1 Kegiatan			95,000,000	104,500,000	
1.01.01.2.07	Pengadaan Barang Milik Daerah Penunjang Urusan Pemerintah Daerah										193,902,000	213,292,200	
1.01.01.2.07.05	Pengadaan Mebel	Peningkatan kualitas sumber daya manusia		Kab. Semarang, Semua Kecamatan, Semua Kelurahan			Terpenuhinya pengadaan Meubelair	1 Kegiatan			83,902,000	92,292,200	
1.01.01.2.07.10	Pengadaan Sarana dan Prasarana Gedung Kantor atau Bangunan Lainnya	Peningkatan kualitas sumber daya manusia		Kab. Semarang, Semua Kecamatan, Semua Kelurahan			Terpenuhinya Sarana dan Prasarana Gedung Kantor/ bangunan Kantor lainnya	1 Kegiatan			100,000,000	110,000,000	
1.01.01.2.07.11	Pengadaan Sarana dan Prasarana Pendukung Gedung Kantor atau Bangunan Lainnya	Peningkatan kualitas sumber daya manusia Peningkatan kualitas sumber daya manusia		Kab. Semarang, Semua Kecamatan, Semua Kelurahan			Terpenuhinya Sarana dan Prasarana Pendukung Gedung Kantor dan Bangunan Lainnya	12 Bulan			30,000,000	33,000,000	

**Program dan Kegiatan Perangkat Daerah
Kabupaten Semarang
Tahun 2022**

Unit Organisasi : 1.01.2.19.2.22.05.0000 Dinas Pendidikan, Kebudayaan, Kepemudaan dan Olahraga

Sub Unit Organisasi : 1.01.2.19.2.22.05.0000 Dinas Pendidikan, Kebudayaan, Kepemudaan dan Olahraga

Kode	Urusan/ Bidang Urusan Pemerintahan Daerah Dan Program/ Kegiatan	Prioritas Daerah	Sasaran Daerah	Lokasi	Indikator Kinerja						Pagu Indikatif (Rp.)	Prakiraan Maju (Rp.)	Keterangan			
					Capaian Program		Keluaran Sub Kegiatan		Hasil Kegiatan							
					Tolok Ukur	Target	Tolok Ukur	Target	Tolok Ukur	Target						
1	01	01	2.08	Penyediaan Jasa Penunjang Urusan Pemerintahan Daerah						1,699,000,000	1,868,900,000					
1	01	01	2.08	01	Penyediaan Jasa Surat Menyurat	Peningkatan kualitas sumber daya manusia	Kab. Semarang, Semua Kecamatan, Semua Kelurahan			Terlaksananya Jasa Surat Menyurat Dinas, Korwil, SKB dan TK Negeri Pembina	12 Bulan			234,000,000	257,400,000	
1	01	01	2.08	02	Penyediaan Jasa Komunikasi, Sumber Daya Air dan Listrik	Peningkatan kualitas sumber daya manusia	Kab. Semarang, Semua Kecamatan, Semua Kelurahan			Terlaksananya Jasa Komunikasi, Sumber Daya Air dan Listrik Dinas, Korwil, SKB dan TK Negeri Pembina	12 Bulan			800,000,000	880,000,000	
1	01	01	2.08	03	Penyediaan Jasa Peralatan dan Perlengkapan Kantor	Peningkatan kualitas sumber daya manusia	Kab. Semarang, Semua Kecamatan, Semua Kelurahan			Terpenuhinya Jasa Peralatan dan Perlengkapan Kantor	12 Bulan			190,000,000	209,000,000	
1	01	01	2.08	04	Penyediaan Jasa Pelayanan Umum Kantor	Peningkatan kualitas sumber daya manusia	Kab. Semarang, Semua Kecamatan, Semua Kelurahan			Terlaksananya Pelayanan Administrasi Perkantoran Dinas, Korwil, SKB dan TK Negeri Pembina	12 Bulan			475,000,000	522,500,000	
1	01	01	2.09	Pemeliharaan Barang Milik Daerah Penunjang Urusan Pemerintahan Daerah						998,000,000	1,097,800,000					
1	01	01	2.09	02	Penyediaan Jasa Pemeliharaan, Biaya Pemeliharaan, Pajak, dan Perizinan Kendaraan Dinas Operasional atau Lapangan	Peningkatan kualitas sumber daya manusia	Kab. Semarang, Semua Kecamatan, Semua Kelurahan			Terlaksananya Jasa Pemeliharaan, Biaya Pemeliharaan, Pajak dan Perizinan Kendaraan Dinas Operasional/Lapangan Kantor Dinas, Korwil, SKB dan TK Negeri Pembina	12 Bulan			345,000,000	379,500,000	
1	01	01	2.09	05	Pemeliharaan Mebel	Peningkatan kualitas sumber daya manusia	Kab. Semarang, Semua Kecamatan, Semua Kelurahan			Terlaksananya pemeliharaan mebel	12 Bulan			0	0	
1	01	01	2.09	09	Pemeliharaan/Rehabilitasi Gedung Kantor dan Bangunan Lainnya	Peningkatan kualitas sumber daya manusia	Kab. Semarang, Semua Kecamatan, Semua Kelurahan			Terlaksananya Pemeliharaan/rehabilitasi gedung kantor dan bangunan lainnya	12 Bulan			603,000,000	663,300,000	
1	01	01	2.09	10	Pemeliharaan/Rehabilitasi Sarana dan Prasarana Gedung Kantor atau Bangunan Lainnya	Peningkatan kualitas sumber daya manusia	Kab. Semarang, Semua Kecamatan, Semua Kelurahan			Terlaksananya Pemeliharaan/Rehabilitasi Sarana dan Prasarana Gedung Kantor /Bangunan Lainnya	12 Bulan			40,000,000	44,000,000	
1	01	01	2.09	11	Pemeliharaan/Rehabilitasi Sarana dan Prasarana Pendukung Gedung Kantor atau Bangunan Lainnya	Peningkatan kualitas sumber daya manusia	Kab. Semarang, Semua Kecamatan, Semua Kelurahan			Terlaksananya Pemeliharaan dan Rehabilitasi Sarana dan Prasarana Pendukung Gedung Kantor/Bangunan Lainnya	12 Bulan			10,000,000	11,000,000	
1	01	02		PROGRAM PENGELOLAAN PENDIDIKAN						255,222,505,000	272,900,288,500					
1	01	02	2.01	Pengelolaan Pendidikan Sekolah Dasar						145,642,532,000	159,166,006,500					

**Program dan Kegiatan Perangkat Daerah
Kabupaten Semarang
Tahun 2022**

Unit Organisasi : 1.01.2.19.2.22.05.0000 Dinas Pendidikan, Kebudayaan, Kepemudaan dan Olahraga

Sub Unit Organisasi : 1.01.2.19.2.22.05.0000 Dinas Pendidikan, Kebudayaan, Kepemudaan dan Olahraga

Kode	Urusan/ Bidang Urusan Pemerintahan Daerah Dan Program/ Kegiatan	Prioritas Daerah	Sasaran Daerah	Lokasi	Indikator Kinerja						Pagu Indikatif (Rp.)	Prakiraan Maju (Rp.)	Keterangan			
					Capaian Program		Keluaran Sub Kegiatan		Hasil Kegiatan							
					Tolok Ukur	Target	Tolok Ukur	Target	Tolok Ukur	Target						
1	01	02	2.01	03	Pembangunan Ruang Guru/Kepala Sekolah/TU	Peningkatan kualitas sumber daya manusia	Semua Kabupaten/Kot a, Semua Kecamatan, Semua Kelurahan			Terbangunnya ruang guru/kepala sekolah/TU	9 Unit			1,930,000,000	2,134,145,000	
1	01	02	2.01	04	Pembangunan Ruang Unit Kesehatan Sekolah	Peningkatan kualitas sumber daya manusia	Semua Kabupaten/Kot a, Semua Kecamatan, Semua Kelurahan			Terbangunnya ruang unit kesehatan sekolah	10 unit			986,997,000	1,105,075,000	
1	01	02	2.01	05	Pembangunan Perpustakaan Sekolah	Peningkatan kualitas sumber daya manusia	Semua Kabupaten/Kot a, Semua Kecamatan, Semua Kelurahan			Terbangunnya perpustakaan sekolah	11 Unit			2,350,400,000	2,894,182,000	
1	01	02	2.01	06	Pembangunan Sarana, Prasarana dan Utilitas Sekolah	Peningkatan kualitas sumber daya manusia Peningkatan kualitas sumber daya manusia	Kab. Semarang, Semua Kecamatan, Semua Kelurahan			Terlaksananya pembangunan Sarana, Prasarana dan Utilitas Sekolah Terlaksananya pembangunan Sarana, Prasarana dan Utilitas Sekolah	1 Kegiatan 3 unit			4,086,464,000	4,532,576,000	
1	01	02	2.01	08	Rehabilitasi Sedang/Berat Ruang Kelas	Peningkatan kualitas sumber daya manusia Peningkatan kualitas sumber daya manusia	Kab. Semarang, Semua Kecamatan, Semua Kelurahan			Terlaksananya Rehabilitasi Sedang/Berat Ruang Kelas Sekolah Terlaksananya Rehabilitasi Sedang/Berat Ruang Kelas Sekolah Terlaksananya Rehabilitasi Sedang/Berat Ruang Kelas Sekolah	1 Kegiatan 3 unit 6 unit			5,847,802,000	7,409,416,000	
1	01	02	2.01	09	Rehabilitasi Sedang/Berat Ruang Guru/Kepala Sekolah/TU	Peningkatan kualitas sumber daya manusia Peningkatan kualitas sumber daya manusia	Kab. Semarang, Semua Kecamatan, Semua Kelurahan			Terlaksananya Rehabilitasi Sedang/Berat Ruang Guru/Kepala Sekolah/TU Terlaksananya Rehabilitasi Sedang/Berat Ruang Guru/Kepala Sekolah/TU	1 Kegiatan 2 unit			4,486,982,000	5,009,652,000	
1	01	02	2.01	10	Rehabilitasi Sedang/Berat Ruang Unit Kesehatan Sekolah	Peningkatan kualitas sumber daya manusia	Semua Kabupaten/Kot a, Semua Kecamatan, Semua Kelurahan			Terehabilitasinya ruang unit kesehatan sekolah	10 Unit			552,940,000	609,884,000	
1	01	02	2.01	11	Rehabilitasi Sedang/Berat Perpustakaan Sekolah	Peningkatan kualitas sumber daya manusia Peningkatan kualitas sumber daya manusia	Semua Kabupaten/Kot a, Semua Kecamatan, Semua Kelurahan Kab. Semarang, Semua Kecamatan, Semua Kelurahan			Terehabilitasinya perpustakaan sekolah	19 SD			5,487,400,000	5,751,404,000	

**Program dan Kegiatan Perangkat Daerah
Kabupaten Semarang
Tahun 2022**

Unit Organisasi : 1.01.2.19.2.22.05.0000 Dinas Pendidikan, Kebudayaan, Kepemudaan dan Olahraga

Sub Unit Organisasi : 1.01.2.19.2.22.05.0000 Dinas Pendidikan, Kebudayaan, Kepemudaan dan Olahraga

Kode	Urusan/ Bidang Urusan Pemerintahan Daerah Dan Program/ Kegiatan	Prioritas Daerah	Sasaran Daerah	Lokasi	Indikator Kinerja						Pagu Indikatif (Rp.)	Prakiraan Maju (Rp.)	Keterangan Prioritas Pembangunan Nasional
					Capaian Program		Keluaran Sub Kegiatan		Hasil Kegiatan				
					Tolok Ukur	Target	Tolok Ukur	Target	Tolok Ukur	Target			
1.01.02.2.01.12	Rehabilitasi Sedang/Berat Sarana, Prasarana dan Utilitas Sekolah	Peningkatan kualitas sumber daya manusia		Kab. Semarang, Semua Kecamatan, Semua Kelurahan			Terlaksananya Rehabilitasi Sedang/Berat Sarana, Prasarana dan Utilitas Sekolah	1 Kegiatan 13 unit			3,928,796,000	4,701,364,000	
1.01.02.2.01.14	Pengadaan Mebel Sekolah	Peningkatan kualitas sumber daya manusia		Kab. Semarang, Semua Kecamatan, Semua Kelurahan			Tercapainya Pengadaan Mebeluer Sekolah	1 Paket			436,755,000	0	
1.01.02.2.01.21	Penyediaan Biaya Personil Peserta Didik Sekolah Dasar	Peningkatan kualitas sumber daya manusia		Kab. Semarang, Semua Kecamatan, Semua Kelurahan			Tersalurkannya Beasiswa bagi siswa miskin, dan tersedianya koordinasi dan evaluasi penyaluran beasiswa bagi siswa miskin (BSM) SD serta penyediaan kartu serasi pintar dan biaya internet	3000 siswa			1,509,650,000	1,662,100,000	
1.01.02.2.01.22	Pengadaan Alat Praktik dan Peraga Siswa	Peningkatan kualitas sumber daya manusia		Semua Kabupaten/Kota, Semua Kecamatan, Semua Kelurahan			Terwujudnya alat praktik dan peraga siswa	40 Unit			5,479,954,000	5,497,639,000	
1.01.02.2.01.23	Penyelenggaraan Proses Belajar dan Ujian bagi Peserta Didik	Peningkatan kualitas sumber daya manusia		Kab. Semarang, Semua Kecamatan, Semua Kelurahan			Terlaksananya Asesmen siswa SD, Pengembangan bahan ajar berbasis TIK, Terlaksananya pengembangan sekolah inklusi SD	3 Kegiatan 501 SD			607,482,000	627,000,000	
1.01.02.2.01.24	Penyiapan dan Tindak Lanjut Evaluasi Satuan Pendidikan Dasar	Peningkatan kualitas sumber daya manusia		Kab. Semarang, Semua Kecamatan, Semua Kelurahan			Terlaksananya Monitoring, Evaluasi, dan Palaporan (Monev MPLS) Tahun Ajaran Baru SD, Terlaksananya Monitoring dan Evaluasi Kegiatan Regrouping SD, Terlaksananya Sosialisasi, Pendataan dan Monev PIP, Terlaksananya kegiatan tindak lanjut dan evaluasi satuan pendidikan SD oleh Kepala Dinas Disdikbudpora, Terlaksananya Monev pegawai, kepegawaian, aset dan persediaan di SD oleh Sub Bagian Umum	19 Kecamatan			84,926,000	36,300,000	

**Program dan Kegiatan Perangkat Daerah
Kabupaten Semarang
Tahun 2022**

Unit Organisasi : 1.01.2.19.2.22.05.0000 Dinas Pendidikan, Kebudayaan, Kepemudaan dan Olahraga

Sub Unit Organisasi : 1.01.2.19.2.22.05.0000 Dinas Pendidikan, Kebudayaan, Kepemudaan dan Olahraga

Kode	Urusan/ Bidang Urusan Pemerintahan Daerah Dan Program/ Kegiatan	Prioritas Daerah	Sasaran Daerah	Lokasi	Indikator Kinerja						Pagu Indikatif (Rp.)	Prakiraan Maju (Rp.)	Keterangan Prioritas Pembangunan Nasional				
					Capaian Program		Keluaran Sub Kegiatan		Hasil Kegiatan								
					Tolok Ukur	Target	Tolok Ukur	Target	Tolok Ukur	Target							
1	01	02	2.01	25	Pembinaan Minat, Bakat dan Kreativitas Siswa	Peningkatan kualitas sumber daya manusia		Kab. Semarang, Semua Kecamatan, Semua Kelurahan			Terlaksananya lomba minat, bakat dan kreatifitas siswa SD tingkat Kabupaten, Terlaksananya pembinaan minat, bakat dan kreatifitas siswa SD (Lomba-lomba Tingkat Kecamatan), Tersedianya Beasiswa bagi siswa berprestasi tingkat Provinsi/ Nasional	1923 siswa			482,060,000	2,150,588,000	
1	01	02	2.01	26	Penyediaan Pendidik dan Tenaga Kependidikan bagi Satuan Pendidikan Sekolah Dasar	Peningkatan kualitas sumber daya manusia		Kab. Semarang, Semua Kecamatan, Semua Kelurahan			Terbayarnya Subsidi Kesra GTT/PTT pada Satuan Pendidikan SD dan Terlaksananya Administrasi Ketendikan SD	2973 Orang			57,563,738,000	63,320,111,800	
1	01	02	2.01	27	Pengembangan Karir Pendidik dan Tenaga Kependidikan pada Satuan Pendidikan Sekolah Dasar	Peningkatan kualitas sumber daya manusia		Kab. Semarang, Semua Kecamatan, Semua Kelurahan			Terlaksananya Kegiatan Seleksi Kepala Sekolah SD dan Pendidikan Profesi Guru (PPG) SD	151 Orang			916,287,000	1,007,915,700	
1	01	02	2.01	28	Pembinaan Kelembagaan dan Manajemen Sekolah	Peningkatan kualitas sumber daya manusia		Kab. Semarang, Semua Kecamatan, Semua Kelurahan			Terlaksananya sosialisasi, verifikasi dan monev program BOS SD,	501 SD			242,621,000	407,000,000	
1	01	02	2.01	29	Pengelolaan Dana BOS Sekolah Dasar	Peningkatan kualitas sumber daya manusia		Kab. Semarang, Semua Kecamatan, Semua Kelurahan			Terlaksananya penyaluran Dana BOS SD	61500 siswa			58,425,000,000	60,992,910,000	
1	01	02	2.01	30	Peningkatan Kapasitas Pengelolaan Dana BOS Sekolah Dasar			Kab. Semarang, Semua Kecamatan, Semua Kelurahan			Terlaksananya penyaluran Dana BOSDA SD	1 Kegiatan			2,155,000,000	3,018,950,000	
1	01	02	2.02		Pengelolaan Pendidikan Sekolah Menengah Pertama									65,208,552,000	67,838,363,600		
1	01	02	2.02	02	Penambahan Ruang Kelas Baru	Peningkatan kualitas sumber daya manusia								1,000,000,000	0		
1	01	02	2.02	03	Pembangunan Ruang Guru/Kepala Sekolah/TU	Peningkatan kualitas sumber daya manusia								500,000,000	0		
1	01	02	2.02	05	Pembangunan Perpustakaan Sekolah	Peningkatan kualitas sumber daya manusia								500,000,000	500,000,000		
1	01	02	2.02	06	Pembangunan Laboratorium	Peningkatan kualitas sumber daya manusia		Semua Kabupaten/Kota, Semua Kecamatan, Semua Kelurahan			Terbangunnya laboratorium	2 Unit			1,010,026,000	1,010,026,000	

**Program dan Kegiatan Perangkat Daerah
Kabupaten Semarang
Tahun 2022**

Unit Organisasi : 1.01.2.19.2.22.05.0000 Dinas Pendidikan, Kebudayaan, Kepemudaan dan Olahraga

Sub Unit Organisasi : 1.01.2.19.2.22.05.0000 Dinas Pendidikan, Kebudayaan, Kepemudaan dan Olahraga

Kode	Urusan/ Bidang Urusan Pemerintahan Daerah Dan Program/ Kegiatan	Prioritas Daerah	Sasaran Daerah	Lokasi	Indikator Kinerja						Pagu Indikatif (Rp.)	Prakiraan Maju (Rp.)	Keterangan
					Capaian Program		Keluaran Sub Kegiatan		Hasil Kegiatan				
					Tolok Ukur	Target	Tolok Ukur	Target	Tolok Ukur	Target			
1.01.02.2.02.12	Pembangunan Sarana, Prasarana dan Utilitas Sekolah	Peningkatan kualitas sumber daya manusia		Kab. Semarang, Semua Kecamatan, Semua Kelurahan			Terlaksananya Pembangunan Sarana, Prasarana dan Utilitas Sekolah	3 paket			659,745,000	496,735,000	
1.01.02.2.02.14	Rehabilitasi Sedang/Berat Ruang Kelas Sekolah	Peningkatan kualitas sumber daya manusia Peningkatan kualitas sumber daya manusia		Kab. Semarang, Semua Kecamatan, Semua Kelurahan			Terlaksananya Rehabilitasi Sedang/Berat Ruang Kelas Sekolah Terlaksananya Rehabilitasi Sedang/Berat Ruang Kelas Sekolah	1 Kegiatan 2 unit			2,746,498,000	2,583,292,000	
1.01.02.2.02.15	Rehabilitasi Sedang/Berat Ruang Guru Sekolah	Peningkatan kualitas sumber daya manusia		Kab. Semarang, Semua Kecamatan, Semua Kelurahan			Terlaksananya Rehabilitasi Sedang/Berat Ruang Guru Sekolah Terlaksananya Rehabilitasi Sedang/Berat Ruang Guru Sekolah	1 Kegiatan 2 unit			809,732,000	1,109,655,000	
1.01.02.2.02.17	Rehabilitasi Sedang/Berat Perpustakaan Sekolah	Peningkatan kualitas sumber daya manusia Peningkatan kualitas sumber daya manusia		Kab. Semarang, Semua Kecamatan, Semua Kelurahan			Terlaksananya Rehabilitasi Sedang/Berat Ruang Perpustakaan Sekolah Terlaksananya Rehabilitasi Sedang/Berat Ruang Perpustakaan Sekolah	1 Kegiatan 2 unit			1,190,864,000	1,577,424,000	
1.01.02.2.02.18	Rehabilitasi Sedang/Berat Laboratorium	Peningkatan kualitas sumber daya manusia		Semua Kabupaten/Kota, Semua Kecamatan, Semua Kelurahan			Terehabilitasinya laboratorium	1 SMP			312,950,000	363,678,000	
1.01.02.2.02.24	Rehabilitasi Sedang/Berat Sarana, Prasarana dan Utilitas Sekolah	Peningkatan kualitas sumber daya manusia Peningkatan kualitas sumber daya manusia		Kab. Semarang, Semua Kecamatan, Semua Kelurahan			Terlaksananya Rehabilitasi Sedang/Berat Sarana, Prasarana dan Utilitas Sekolah Terlaksananya Rehabilitasi Sedang/Berat Sarana, Prasarana dan Utilitas Sekolah	1 Kegiatan 6 unit			2,161,872,000	2,531,234,000	
1.01.02.2.02.25	Pengadaan Mebel Sekolah	Peningkatan kualitas sumber daya manusia									436,750,000	0	
1.01.02.2.02.27	Pengadaan Perlengkapan Sekolah	Peningkatan kualitas sumber daya manusia Peningkatan kualitas sumber daya manusia		Kab. Semarang, Semua Kecamatan, Semua Kelurahan			Terlaksananya Pengadaan Perlengkapan Sekolah Terlaksananya Pengadaan Perlengkapan Sekolah	1 Kegiatan 8 unit			4,250,000,000	6,839,238,000	
1.01.02.2.02.32	Penyediaan Biaya Personil Peserta Didik Sekolah Menengah Pertama	Peningkatan kualitas sumber daya manusia		Kab. Semarang, Semua Kecamatan, Semua Kelurahan			1. Terlaksananya koordinasi penyaluran beasiswa bagi siswa miskin (BSM) 2. Terlaksananya Penyaluran Beasiswa Bagi Siswa Miskin (BSM) serta penyediaan kartu serasi pintar dan penyediaan internet	1500 siswa			1,134,900,000	1,373,229,000	

**Program dan Kegiatan Perangkat Daerah
Kabupaten Semarang
Tahun 2022**

Unit Organisasi : 1.01.2.19.2.22.05.0000 Dinas Pendidikan, Kebudayaan, Kepemudaan dan Olahraga

Sub Unit Organisasi : 1.01.2.19.2.22.05.0000 Dinas Pendidikan, Kebudayaan, Kepemudaan dan Olahraga

Kode	Urusan/ Bidang Urusan Pemerintahan Daerah Dan Program/ Kegiatan	Prioritas Daerah	Sasaran Daerah	Lokasi	Indikator Kinerja						Pagu Indikatif (Rp.)	Prakiraan Maju (Rp.)	Keterangan
					Capaian Program		Keluaran Sub Kegiatan		Hasil Kegiatan				
					Tolok Ukur	Target	Tolok Ukur	Target	Tolok Ukur	Target			
1.01.02.2.02.35	Pengadaan Alat Praktik dan Peraga Siswa	Peningkatan kualitas sumber daya manusia		Semua Kabupaten/Kota, Semua Kecamatan, Semua Kelurahan			Terwujudnya alat praktik dan peraga siswa	3 SMP			383,090,000	424,360,000	
1.01.02.2.02.36	Penyelenggaraan Proses Belajar dan Ujian bagi Peserta Didik	Peningkatan kualitas sumber daya manusia		Semua Kabupaten/Kota, Semua Kecamatan, Semua Kelurahan			1. Terlaksananya Assesment siswa SMP 2. Terlaksananya Bahan Ajar Berbasis TIK 2. Terlaksananya Bahan Ajar Berbasis TIK	101 SMP 101 SMP			319,523,000	308,000,000	
1.01.02.2.02.37	Penyiapan dan Tindak Lanjut Evaluasi Satuan Pendidikan Sekolah Menengah Pertama	Peningkatan kualitas sumber daya manusia Peningkatan kualitas sumber daya manusia		Kab. Semarang, Semua Kecamatan, Semua Kelurahan			1. Terlaksananya Monitoring Proses Belajar Mengajar di SMP, 2. Terlaksananya Monev pegawai, kepegawaian, aset dan persediaan di SD oleh Sub Bagian Umum Terlaksananya Monitoring Evaluasi oleh Pengawas SMP	2 Kegiatan 1 Kegiatan			72,618,000	94,600,000	
1.01.02.2.02.38	Pembinaan Minat, Bakat dan Kreativitas Siswa	Peningkatan kualitas sumber daya manusia		Kab. Semarang, Semua Kecamatan, Semua Kelurahan			1. Terlaksananya Lomba Minat Bakat Siswa SMP Bidang Olahraga dan Science 2. Tersedianya Beasiswa Prestasi Bagi Siswa SMP di Tingkat Provinsi/Nasional 3. Terlaksananya Penelitian Siswa SMP (Karya Ilmiah Siswa SMP)	5 Lomba 10 Siswa			467,375,000	586,922,600	
1.01.02.2.02.39	Penyediaan Pendidik dan Tenaga Kependidikan bagi Satuan Pendidikan Sekolah Menengah Pertama	Peningkatan kualitas sumber daya manusia		Kab. Semarang, Semua Kecamatan, Semua Kelurahan			Terbayarnya Subsidi Kesra GTT/PTT pada Satuan Pendidikan SMP dan Terlaksananya Administrasi Ketendikan SMP	1061 Orang			18,468,086,000	18,561,609,000	
1.01.02.2.02.40	Pengembangan Karir Pendidik dan Tenaga Kependidikan pada Satuan Pendidikan Sekolah Menengah Pertama	Peningkatan kualitas sumber daya manusia		Kab. Semarang, Semua Kecamatan, Semua Kelurahan			Terlaksananya Seleksi Kepala Sekolah Berprestasi, Guru Berprestasi, OGN, FIG, PKB, dan PPG Guru SMP	6 Kegiatan			222,906,000	852,775,000	
1.01.02.2.02.41	Pembinaan Kelembagaan dan Manajemen Sekolah	Peningkatan kualitas sumber daya manusia Peningkatan kualitas sumber daya manusia		Kab. Semarang, Semua Kecamatan, Semua Kelurahan			Terlaksananya Pengembangan Sekolah Inklusi dan pendidikan karakter	101 SMP			809,372,000	0	
1.01.02.2.02.42	Pengelolaan Dana BOS Sekolah Menengah Pertama	Peningkatan kualitas sumber daya manusia		Kab. Semarang, Semua Kecamatan, Semua Kelurahan			Terlaksananya penyaluran Dana BOS SMP	26978 siswa			31,294,480,000	32,686,940,000	
1.01.02.2.02.43	Peningkatan Kapasitas Pengelolaan Dana BOS Sekolah Menengah Pertama	Peningkatan kualitas sumber daya manusia		Kab. Semarang, Semua Kecamatan, Semua Kelurahan			Terlaksananya penyaluran Dana BOSDA SMP	100 %			2,073,377,000	2,751,540,000	

**Program dan Kegiatan Perangkat Daerah
Kabupaten Semarang
Tahun 2022**

Unit Organisasi : 1.01.2.19.2.22.05.0000 Dinas Pendidikan, Kebudayaan, Kepemudaan dan Olahraga

Sub Unit Organisasi : 1.01.2.19.2.22.05.0000 Dinas Pendidikan, Kebudayaan, Kepemudaan dan Olahraga

Kode	Urusan/ Bidang Urusan Pemerintahan Daerah Dan Program/ Kegiatan	Prioritas Daerah	Sasaran Daerah	Lokasi	Indikator Kinerja						Pagu Indikatif (Rp.)	Prakiraan Maju (Rp.)	Keterangan			
					Capaian Program		Keluaran Sub Kegiatan		Hasil Kegiatan							
					Tolok Ukur	Target	Tolok Ukur	Target	Tolok Ukur	Target						
1	01	02	2.03	Pengelolaan Pendidikan Anak Usia Dini (PAUD)						38,997,498,000	39,732,004,000					
1	01	02	2.03	01	Pembangunan Gedung/Ruang Kelas/Ruang Guru PAUD	Peningkatan kualitas sumber daya manusia	Kab. Semarang, Semua Kecamatan, Semua Kelurahan			Terlaksananya Pembangunan Gedung/ Ruang Kelas dan Ruang Guru PAUD	1 Lembaga			86,104,000	94,714,000	
1	01	02	2.03	03	Rehabilitasi Sedang/Berat Gedung/Ruang Kelas/Ruang Guru PAUD	Peningkatan kualitas sumber daya manusia	Kab. Semarang, Semua Kecamatan, Semua Kelurahan			Terlaksananya Rehabilitasi Sedang/Berat Ruang Kelas dan Ruang Guru PAUD	5 Lembaga			492,510,000	618,761,000	
1	01	02	2.03	04	Rehabilitasi Sedang/Berat Pembangunan Sarana, Prasarana dan Utilitas PAUD	Peningkatan kualitas sumber daya manusia	Kab. Semarang, Semua Kecamatan, Semua Kelurahan			Terlaksananya Rehabilitasi Toilet (Jamban) dengan tingkat kerusakan minimal Sedang beserta sanitasinya	3 Lembaga			42,901,000	84,591,000	
1	01	02	2.03	09	Pengadaan Perlengkapan PAUD		Kab. Semarang, Semua Kecamatan, Semua Kelurahan			Terlaksananya Pengadaan Perlengkapan Buku Pembelajaran untuk PAUD	50 Lembaga			38,469,000	77,000,000	
1	01	02	2.03	11	Penyediaan Biaya Personil Peserta Didik PAUD	Peningkatan kualitas sumber daya manusia	Kab. Semarang, Semua Kecamatan, Semua Kelurahan			Tersalurkannya BOP PAUD	811 Lembaga			0	0	
1	01	02	2.03	12	Pengadaan Alat Praktik dan Peraga Siswa PAUD	Peningkatan kualitas sumber daya manusia	Kab. Semarang, Semua Kecamatan, Semua Kelurahan			Terlaksananya Pengadaan Alat Praktek dan Peraga yaitu Alat Permainan Edukatif (APE) Outdoor dan Indoor untuk siswa PAUD	7 Lembaga			141,188,000	204,806,000	
1	01	02	2.03	13	Penyelenggaraan Proses Belajar PAUD		Kab. Semarang, Semua Kecamatan, Semua Kelurahan			Terlaksananya kegiatan Sosialisasi Peraturan Bupati tentang Pelaksanaan Standart Pelayanan Minimal pada Pendidikan Anak Usia Dini Satu Tahun Pra SD di Kabupaten Semarang	80 orang			28,080,000	38,500,000	
1	01	02	2.03	14	Penyiapan dan Tindak Lanjut Evaluasi Satuan PAUD	Peningkatan kualitas sumber daya manusia	Kab. Semarang, Semua Kecamatan, Semua Kelurahan			Terlaksananya Gebyar PAUD dan Bermain Bersama Bunda PAUD Terlaksananya Pendataan PAUD	600 Anak PAUD 1 organisasi PAUD			196,342,000	292,200,000	
1	01	02	2.03	15	Penyediaan Pendidik dan Tenaga Kependidikan bagi Satuan PAUD	Peningkatan kualitas sumber daya manusia	Kab. Semarang, Semua Kecamatan, Semua Kelurahan			Tercapainya program penyediaan Pendidik dan Tenaga Kependidikan PAUD (Ketendikan PTK PAUD an Dikmas)	3342 orang			20,771,295,000	37,553,932,000	
1	01	02	2.03	16	Pengembangan Karir Pendidik dan Tenaga Kependidikan pada Satuan Pendidikan PAUD	Peningkatan kualitas sumber daya manusia	Kab. Semarang, Semua Kecamatan, Semua Kelurahan			Terlaksannya kegiatan lomba Apresiasi GTK PAUD dan Dikmas	85 orang			206,315,000	599,500,000	

**Program dan Kegiatan Perangkat Daerah
Kabupaten Semarang
Tahun 2022**

Unit Organisasi : 1.01.2.19.2.22.05.0000 Dinas Pendidikan, Kebudayaan, Kepemudaan dan Olahraga

Sub Unit Organisasi : 1.01.2.19.2.22.05.0000 Dinas Pendidikan, Kebudayaan, Kepemudaan dan Olahraga

Kode	Urusan/ Bidang Urusan Pemerintahan Daerah Dan Program/ Kegiatan	Prioritas Daerah	Sasaran Daerah	Lokasi	Indikator Kinerja						Pagu Indikatif (Rp.)	Prakiraan Maju (Rp.)	Keterangan				
					Capaian Program		Keluaran Sub Kegiatan		Hasil Kegiatan								
					Tolok Ukur	Target	Tolok Ukur	Target	Tolok Ukur	Target							
1	01	02	2.03	17	Pembinaan Kelembagaan dan Manajemen PAUD	Peningkatan kualitas sumber daya manusia		Kab. Semarang, Semua Kecamatan, Semua Kelurahan			Terlaksananya Fasilitasi GOPTKI, Akreditasi Lembaga PAUD dan Sosialisasi, Verifikasi, Monev BOP PAUD	4 Kegiatan			103,094,000	168,000,000	
1	01	02	2.03	18	Pengelolaan Dana BOP PAUD	Peningkatan kualitas sumber daya manusia		Kab. Semarang, Semua Kecamatan, Semua Kelurahan							16,891,200,000	0	
1	01	02	2.04		Pengelolaan Pendidikan Nonformal/Kesetaraan						5,373,923,000	6,163,914,400					
1	01	02	2.04	03	Rehabilitasi Sedang/Berat Gedung/Ruang Kelas/Ruang Guru Pendidikan Nonformal/Kesetaraan	Peningkatan kualitas sumber daya manusia		Kab. Semarang, Semua Kecamatan, Semua Kelurahan			Terciptanya Lingkungan Pembelajaran yang kondusif	1 Lembaga SKB			514,503,000	572,774,400	
1	01	02	2.04	04	Rehabilitasi Sedang/Berat Pembangunan Sarana, Prasarana dan Utilitas Sekolah Nonformal/Kesetaraan	Peningkatan kualitas sumber daya manusia		Kab. Semarang, Semua Kecamatan, Semua Kelurahan			Terlaksananya Proses Belajar Mengajar Pendidikan Non Formal di UPTD SKB Ungaran Terlaksananya Proses Belajar Mengajar Pendidikan Non Formal di UPTD SPNF SKB Susukan	12 Bulan 12 Bulan			0	22,000,000	
1	01	02	2.04	05	Pemeliharaan Rutin Gedung/Ruang Kelas/Ruang Guru Pendidikan Nonformal/Kesetaraan	Peningkatan kualitas sumber daya manusia		Kab. Semarang, Semua Kecamatan, Semua Kelurahan			Terlaksananya Proses Belajar Mengajar Pendidikan Non Formal di UPTD SKB Ungaran Terlaksananya Proses Belajar Mengajar Pendidikan Non Formal di UPTD SPNF SKB Susukan	12 Bulan 12 Bulan			0	11,000,000	
1	01	02	2.04	06	Pemeliharaan Rutin Sarana, Prasarana dan Utilitas Sekolah Nonformal/Kesetaraan	Peningkatan kualitas sumber daya manusia		Kab. Semarang, Semua Kecamatan, Semua Kelurahan			Terpenuhinya layanan penunjang pendidikan non formal di UPTD SKB Ungaran Terpenuhinya layanan penunjang pendidikan non formal di UPTD SPNF SKB Susukan	12 Bulan 12 Bulan			0	11,000,000	
1	01	02	2.04	07	Pengadaan Mebel Pendidikan Nonformal/Kesetaraan	Peningkatan kualitas sumber daya manusia		Kab. Semarang, Semua Kecamatan, Semua Kelurahan			Terlaksananya Pengadaan Meubeler Pendidikan Nonformal/Kesetaraan	6 lembaga			0	137,500,000	
1	01	02	2.04	09	Pengadaan Perlengkapan Pendidikan Nonformal/Kesetaraan	Peningkatan kualitas sumber daya manusia		Kab. Semarang, Semua Kecamatan, Semua Kelurahan			Terlaksananya Pemberian bantuan buku bacaan untuk TBM	5 TBM			68,117,000	409,750,000	
1	01	02	2.04	10	Penyediaan Biaya Personil Peserta Didik Nonformal/Kesetaraan	Peningkatan kualitas sumber daya manusia Peningkatan kualitas sumber daya manusia		Kab. Semarang, Semua Kecamatan, Semua Kelurahan			Terlaksananya kegiatan Program Kecakapan Kerja di Kabupaten Semarang	90 Peserta			520,000,000	682,000,000	

**Program dan Kegiatan Perangkat Daerah
Kabupaten Semarang
Tahun 2022**

Unit Organisasi : 1.01.2.19.2.22.05.0000 Dinas Pendidikan, Kebudayaan, Kepemudaan dan Olahraga

Sub Unit Organisasi : 1.01.2.19.2.22.05.0000 Dinas Pendidikan, Kebudayaan, Kepemudaan dan Olahraga

Kode	Urusan/ Bidang Urusan Pemerintahan Daerah Dan Program/ Kegiatan	Prioritas Daerah	Sasaran Daerah	Lokasi	Indikator Kinerja						Pagu Indikatif (Rp.)	Prakiraan Maju (Rp.)	Keterangan Prioritas Pembangunan Nasional		
					Capaian Program		Keluaran Sub Kegiatan		Hasil Kegiatan						
					Tolok Ukur	Target	Tolok Ukur	Target	Tolok Ukur	Target					
1	01	02	2.04	11	Pengadaan Alat Praktik dan Peraga Siswa Nonformal/Kesetaraan	Peningkatan kualitas sumber daya manusia			Terlaksananya Pengadaan Alat Praktek dan Peraga siswa Nonformal / Kesetaraan	1 Lembaga			296,201,000	0	
1	01	02	2.04	12	Penyelenggaraan Proses Belajar Nonformal/Kesetaraan	Peningkatan kualitas sumber daya manusia			Manajemen PNF : 2 SKB, 19 PKBM dan 26 LKP, 15 kelompok KF dan kegiatan sosialisasi PNF	3 Kegiatan			221,825,000	244,100,000	
1	01	02	2.04	13	Penyiapan dan Tindak Lanjut Evaluasi Satuan Pendidikan di Pendidikan Nonformal/Kesetaraan	Peningkatan kualitas sumber daya manusia			Terlaksananya Evaluasi satuan PNF (UHB dan AKM Paket A/B/C), Akreditasi Lembaga dan Sertifikasi Kompetensi Lulusan Sekolah Formal/Nonformal	3 Kegiatan			502,104,000	552,500,000	
1	01	02	2.04	16	Pembinaan Kelembagaan dan Manajemen Sekolah Nonformal/Kesetaraan	Peningkatan kualitas sumber daya manusia			Terlaksananya pembinaan(Paket A, B, dan C), Sekolah Formal/ Nonformal, pelaksanaan Gebyar dan Publikasi PNF dan pendataan PNF	3 Kegiatan			174,473,000	191,920,000	
1	01	02	2.04	17	Pengelolaan Dana BOP Sekolah Nonformal/Kesetaraan	Peningkatan kualitas sumber daya manusia			Tercapainya angka rata-rata lama sekolah	1 Kegiatan			3,336,700,000	3,670,370,000	
1	01	03			PROGRAM PENGEMBANGAN KURIKULUM						97,350,000	212,000,000			
1	01	03	2.01		Penetapan Kurikulum Muatan Lokal Pendidikan Dasar						73,500,000	176,000,000			
1	01	03	2.01	01	Penyusunan Kompetensi Dasar Muatan Lokal Pendidikan Dasar	Peningkatan kualitas sumber daya manusia			Terlaksananya bimtek pelatihan penyusunan kurikulum Mulok SD Terlaksananya Bimtek Pelatihan Penyusunan Kurikulum Mulok SMP	499 SD 101 SMP			73,500,000	176,000,000	
1	01	03	2.02		Penetapan Kurikulum Muatan Lokal Pendidikan Anak Usia Dini dan Pendidikan Nonformal						23,850,000	36,000,000			
1	01	03	2.02	02	Penyusunan Silabus Muatan Lokal Pendidikan Anak Usia Dini dan Pendidikan Nonformal	Peningkatan kualitas sumber daya manusia			Terlaksananya Kompetensi Dasar Mulok PAUD	80 orang			23,850,000	36,000,000	
1	01	04			PROGRAM PENDIDIK DAN TENAGA KEPENDIDIKAN						0	12,100,000			
1	01	04	2.01		Pemerataan Kuantitas dan Kualitas Pendidik dan Tenaga Kependidikan bagi Satuan Pendidikan Dasar, PAUD, dan Pendidikan Nonformal/Kesetaraan						0	12,100,000			
1	01	04	2.01	01	Perhitungan dan Pemetaan Pendidik dan Tenaga Kependidikan Satuan Pendidikan Dasar, PAUD, dan Pendidikan Nonformal/Kesetaraan	Peningkatan kualitas sumber daya manusia			Terlaksananya Perhitungan dan pemetaan pendidik dan tenaga kependidikan SD	1 Kegiatan			0	12,100,000	
1	01	05			PROGRAM PENGENDALIAN PERIZINAN PENDIDIKAN						56,500,000	71,200,000			
1	01	05	2.01		Penerbitan Izin Pendidikan Dasar yang Diselenggarakan oleh Masyarakat						38,500,000	46,200,000			
1	01	05	2.01	01	Penilaian Kelayakan Usul Perizinan Pendidikan Dasar yang Diselenggarakan oleh Masyarakat	Peningkatan kualitas sumber daya manusia			Terlaksananya Program Monev Ijin Pendirian Sekolah Dasar (SD)	1 Dokumen			9,250,000	12,100,000	

**Program dan Kegiatan Perangkat Daerah
Kabupaten Semarang
Tahun 2022**

Unit Organisasi : 1.01.2.19.2.22.05.0000 Dinas Pendidikan, Kebudayaan, Kepemudaan dan Olahraga

Sub Unit Organisasi : 1.01.2.19.2.22.05.0000 Dinas Pendidikan, Kebudayaan, Kepemudaan dan Olahraga

Kode	Kode	Kode	Kode	Kode	Urusan/ Bidang Urusan Pemerintahan Daerah Dan Program/ Kegiatan	Prioritas Daerah	Sasaran Daerah	Lokasi	Indikator Kinerja						Pagu Indikatif (Rp.)	Prakiraan Maju (Rp.)	Keterangan
									Capaian Program		Keluaran Sub Kegiatan		Hasil Kegiatan				
									Tolok Ukur	Target	Tolok Ukur	Target	Tolok Ukur	Target			
1	01	05	2.01	02	Pengendalian dan Pengawasan Perizinan Pendidikan Dasar yang Diselenggarakan oleh Masyarakat	Peningkatan kualitas sumber daya manusia		Kab. Semarang, Semua Kecamatan, Semua Kelurahan			Terlaksananya koordinasi untuk perizinan mendirikan sekolah Terlaksananya Program Monev Ijin Operasional Sekolah Dasar (SD)	1 Kegiatan 1 Dokumen			29,250,000	34,100,000	
1	01	05	2.02		Penerbitan Izin PAUD dan Pendidikan Nonformal yang Diselenggarakan oleh Masyarakat									18,000,000	25,000,000		
1	01	05	2.02	02	Pengendalian dan Pengawasan Perizinan PAUD dan Pendidikan Nonformal yang Diselenggarakan oleh Masyarakat	Peningkatan kualitas sumber daya manusia		Kab. Semarang, Semua Kecamatan, Semua Kelurahan			Terlaksananya Pengendalian dan Pengawasan Perizinan PAUD Terlaksananya pengendalian dan pengawasan perizinan Pendidikan Non Formal (PKBM, LKP, dan TBM)	1 Kegiatan 1 Kegiatan			18,000,000	25,000,000	
1	01	06			PROGRAM PENGEMBANGAN BAHASA DAN SASTRA									266,076,000	333,960,000		
1	01	06	2.01		Pembinaan, Pengembangan dan Perlindungan Bahasa dan Sastra yang Penuturannya dalam Daerah Kabupaten/Kota									266,076,000	333,960,000		
1	01	06	2.01	03	Publikasi Bahasa dan Sastra Daerah Kabupaten/Kota	Peningkatan kualitas sumber daya manusia		Kab. Semarang, Semua Kecamatan, Semua Kelurahan			Terlaksananya Penyusunan Jurnal Bahasa Terselenggarakannya Konggres Bahasa	1 Kegiatan 1 Kegiatan			90,796,000	121,000,000	
1	01	06	2.01	06	Peningkatan Apresiasi Siswa Terhadap Bahasa dan Sastra Daerah Kewenangan Kabupaten/Kota	Peningkatan kualitas sumber daya manusia		Kab. Semarang, Semua Kecamatan, Semua Kelurahan			Terlaksananya Lomba-lomba Dan Expo Pendidikan (Kabupaten Literasi)	1 Kegiatan			175,280,000	212,960,000	
2					URUSAN PEMERINTAHAN WAJIB YANG TIDAK BERKAITAN DENGAN PELAYANAN DASAR												
2	19				URUSAN PEMERINTAHAN BIDANG KEPEMUDAAN DAN OLAHRAGA									12,818,497,000	5,821,305,000		
2	19	02			PROGRAM PENGEMBANGAN KAPASITAS DAYA SAING KEPEMUDAAN									2,409,275,000	2,409,275,000		
2	19	02	2.01		Penyadaran, Pemberdayaan, dan Pengembangan Pemuda dan Kepemudaan Terhadap Pemuda Pelopor Kabupaten/Kota, Wirausaha Muda Pemula, dan Pemuda Kader Kabupaten/Kota									2,399,275,000	2,399,275,000		
2	19	02	2.01	01	Koordinasi, Sinkronisasi dan Penyelenggaraan Peningkatan Kapasitas Daya Saing Pemuda Pelopor	Peningkatan kualitas sumber daya manusia Peningkatan kualitas sumber daya manusia		Kab. Semarang, Semua Kecamatan, Semua Kelurahan			Terselenggaranya Seleksi Pemuda Pelopor Tk. Kabupaten	12 Peserta Terbaik			60,000,000	60,000,000	
2	19	02	2.01	02	Koordinasi, Sinkronisasi dan Penyelenggaraan Peningkatan Kapasitas Daya Saing Wira Usaha Pemula	Peningkatan kualitas sumber daya manusia		Kab. Semarang, Semua Kecamatan, Semua Kelurahan			Terselenggaranya Pelatihan Kewirausahaan Pemuda Pemula Tk. Kabupaten	3 Peserta			10,000,000	10,000,000	

**Program dan Kegiatan Perangkat Daerah
Kabupaten Semarang
Tahun 2022**

Unit Organisasi : 1.01.2.19.2.22.05.0000 Dinas Pendidikan, Kebudayaan, Kepemudaan dan Olahraga
Sub Unit Organisasi : 1.01.2.19.2.22.05.0000 Dinas Pendidikan, Kebudayaan, Kepemudaan dan Olahraga

Kode	Urusan/ Bidang Urusan Pemerintahan Daerah Dan Program/ Kegiatan	Prioritas Daerah	Sasaran Daerah	Lokasi	Indikator Kinerja						Pagu Indikatif (Rp.)	Prakiraan Maju (Rp.)	Keterangan Prioritas Pembangunan Nasional							
					Capaian Program		Keluaran Sub Kegiatan		Hasil Kegiatan											
					Tolok Ukur	Target	Tolok Ukur	Target	Tolok Ukur	Target										
2	19	02	2.01	03	Koordinasi, Sinkronisasi dan Penyelenggaraan Peningkatan Kapasitas Daya Saing Pemuda Kader Kabupaten/Kota	Peningkatan kualitas sumber daya manusia			Kab. Semarang, Semua Kecamatan, Semua Kelurahan									519,275,000	519,275,000	
2	19	02	2.01	07	Pemberian Penghargaan Pemuda dan Organisasi Pemuda yang Berjasa dan/atau Berprestasi	Peningkatan kualitas sumber daya manusia			Kab. Semarang, Semua Kecamatan, Semua Kelurahan	terselenggaranya beasiswa untuk pemuda berprestasi di Kab.Semarang	1250 Orang							1,500,000,000	1,500,000,000	
2	19	02	2.01	09	Penyelenggaraan Seleksi dan Pelatihan Pasukan Pengibar Bendera	Peningkatan kualitas sumber daya manusia			Kab. Semarang, Semua Kecamatan, Semua Kelurahan	Terselenggaranya Seleksi PASKIBRAKA Tk. Kabupaten dan Fasilitas Tk. Propinsi	75 Orang							340,000,000	340,000,000	
2	19	02	2.02	Pemberdayaan dan Pengembangan Organisasi Kepemudaan Tingkat Daerah Kabupaten/Kota						10,000,000	10,000,000									
2	19	02	2.02	02	Peningkatan Kapasitas Pemuda dan Organisasi Kepemudaan Kabupaten/Kota	Peningkatan kualitas sumber daya manusia			Kab. Semarang, Semua Kecamatan, Semua Kelurahan	Terselenggaranya Seleksi OKP Tk. Kabupaten	3 orang							10,000,000	10,000,000	
2	19	03	PROGRAM PENGEMBANGAN KAPASITAS DAYA SAING KEOLAHRAGAAN						10,309,222,000	3,312,030,000										
2	19	03	2.01	Pembinaan dan Pengembangan Olahraga Pendidikan pada Jenjang Pendidikan yang menjadi Kewenangan Daerah Kabupaten/Kota						1,732,775,000	0									
2	19	03	2.01	03	Koordinasi, Sinkronisasi dan Pelaksanaan Penyediaan Sarana dan Prasarana Olahraga Kabupaten/Kota	Peningkatan kualitas sumber daya manusia			Kab. Semarang, Semua Kecamatan, Semua Kelurahan	Terbangunnya Mushola GOR Pandanaran Tercukupi sarana dan prasarana olahraga kabupaten Terlaksananya Rehab Gor Tennis Pandanaran	1 Kegiatan 1 Kegiatan 1 Kegiatan						1,732,775,000	0		
2	19	03	2.02	Penyelenggaraan Kejuaraan Olahraga Tingkat Daerah Kabupaten/Kota						1,126,416,000	1,870,000,000									
2	19	03	2.02	02	Penyelenggaraan Kejuaraan dan Pekan Olahraga Tingkat Kabupaten/Kota	Peningkatan kualitas sumber daya manusia			Kab. Semarang, Semua Kecamatan, Semua Kelurahan	Terselenggaranya Pekan Olahraga Pelajar Daerah Tingkat Kabupaten Semarang.	4 Kegiatan						986,416,000	1,200,000,000		

**Program dan Kegiatan Perangkat Daerah
Kabupaten Semarang
Tahun 2022**

Unit Organisasi : 1.01.2.19.2.22.05.0000 Dinas Pendidikan, Kebudayaan, Kepemudaan dan Olahraga

Sub Unit Organisasi : 1.01.2.19.2.22.05.0000 Dinas Pendidikan, Kebudayaan, Kepemudaan dan Olahraga

Kode	Urusan/ Bidang Urusan Pemerintahan Daerah Dan Program/ Kegiatan	Prioritas Daerah	Sasaran Daerah	Lokasi	Indikator Kinerja						Pagu Indikatif (Rp.)	Prakiraan Maju (Rp.)	Keterangan Prioritas Pembangunan Nasional				
					Capaian Program		Keluaran Sub Kegiatan		Hasil Kegiatan								
					Tolok Ukur	Target	Tolok Ukur	Target	Tolok Ukur	Target							
2	19	03	2.02	03	Partisipasi dan Keikutsertaan dalam Penyelenggaraan Kejuaraan	Peningkatan kualitas sumber daya manusia		Kab. Semarang, Semua Kecamatan, Semua Kelurahan			Pembentukan kontingen gerak jalan Kabupaten Semarang menuju perlombaan tingkat Jawa Tengah	3 Kegiatan			140,000,000	670,000,000	
2	19	03	2.03		Pembinaan dan Pengembangan Olahraga Prestasi Tingkat Daerah Provinsi						608,536,000	950,000,000					
2	19	03	2.03	02	Pemusatan Latihan Daerah, Ilmu Pengetahuan dan Teknologi Keolahragaan (Sport Science)	Peningkatan kualitas sumber daya manusia		Kab. Semarang, Semua Kecamatan, Semua Kelurahan			Terlaksananya training camp olahraga pelajar Kabupaten Semarang	30 pelatih			180,000,000	250,000,000	
2	19	03	2.03	03	Pembinaan dan Pengembangan Atlet Berprestasi Kabupaten/Kota	Peningkatan kualitas sumber daya manusia		Kab. Semarang, Semua Kecamatan, Semua Kelurahan			T Terlaksananya pembinaan atlet pelajar Kabupaten Semarang secara intensif	78 atlit			180,000,000	250,000,000	
2	19	03	2.03	04	Pemberian Penghargaan Olahraga Kabupaten/Kota	Peningkatan kualitas sumber daya manusia		Kab. Semarang, Semua Kecamatan, Semua Kelurahan			Terlaksananya pemberian penghargaan kepada insan olahraga berdedikasi dan berprestasi di Kab. Semarang	1 Kegiatan			248,536,000	450,000,000	
2	19	03	2.04		Pembinaan dan Pengembangan Organisasi Olahraga						6,525,000,000	0					
2	19	03	2.04	02	Pengembangan Organisasi Keolahragaan	Peningkatan kualitas sumber daya manusia		Kab. Semarang, Semua Kecamatan, Semua Kelurahan			Terlaksananya pembinaan lembaga olahraga, KONI, NPC, dan pendampingan	602 Lembaga			6,525,000,000	0	
2	19	03	2.05		Pembinaan dan Pengembangan Olahraga Rekreasi						316,495,000	492,030,000					
2	19	03	2.05	03	Penyediaan, Pengembangan dan Pemeliharaan Sarana dan Prasarana Olahraga Rekreasi	Peningkatan kualitas sumber daya manusia		Kab. Semarang, Semua Kecamatan, Semua Kelurahan			Terpeliharanya sarana dan prasarana olahraga GOR Wujil	1 Kegiatan			316,495,000	492,030,000	
2	19	04			PROGRAM PENGEMBANGAN KAPASITAS KEPRAMUKAAN						100,000,000	100,000,000					
2	19	04	2.01		Pembinaan dan Pengembangan Organisasi Kepramukaan						100,000,000	100,000,000					
2	19	04	2.01	02	Peningkatan Kapasitas Organisasi Kepramukaan Tingkat Daerah	Peningkatan kualitas sumber daya manusia		Kab. Semarang, Semua Kecamatan, Semua Kelurahan			Tersalurkannya Hibah kepada Kwarcab Pramuka	1 Lembaga			100,000,000	100,000,000	
2	22				URUSAN PEMERINTAHAN BIDANG KEBUDAYAAN						10,819,173,000	4,869,500,000					
2	22	02			PROGRAM PENGEMBANGAN KEBUDAYAAN						8,651,173,000	3,687,000,000					
2	22	02	2.01		Pengelolaan Kebudayaan yang Masyarakat Pelakunya dalam Daerah Kabupaten/Kota						7,310,000,000	1,309,000,000					
2	22	02	2.01	01	Pelindungan, Pengembangan, Pemanfaatan Objek Pemajuan Kebudayaan	Peningkatan kualitas sumber daya manusia		Kab. Semarang, Semua Kecamatan, Semua Kelurahan			Tercapainya Kegiatan Pengelolaan Kebudayaan	3 kegiatan			7,120,000,000	1,100,000,000	
2	22	02	2.01	02	Pembinaan Sumber Daya Manusia, Lembaga, dan Pranata Kebudayaan	Peningkatan kualitas sumber daya manusia		Kab. Semarang, Semua Kecamatan, Semua Kelurahan			Tercapainya Kegiatan Pengelolaan Kebudayaan	3 kegiatan			190,000,000	209,000,000	

**Program dan Kegiatan Perangkat Daerah
Kabupaten Semarang
Tahun 2022**

Unit Organisasi : 1.01.2.19.2.22.05.0000 Dinas Pendidikan, Kebudayaan, Kepemudaan dan Olahraga

Sub Unit Organisasi : 1.01.2.19.2.22.05.0000 Dinas Pendidikan, Kebudayaan, Kepemudaan dan Olahraga

Kode	Urusan/ Bidang Urusan Pemerintahan Daerah Dan Program/ Kegiatan	Prioritas Daerah	Sasaran Daerah	Lokasi	Indikator Kinerja						Pagu Indikatif (Rp.)	Prakiraan Maju (Rp.)	Keterangan Prioritas Pembangunan Nasional			
					Capaian Program		Keluaran Sub Kegiatan		Hasil Kegiatan							
					Tolok Ukur	Target	Tolok Ukur	Target	Tolok Ukur	Target						
2	22	02	2.02	Pelestarian Kesenian Tradisional yang Masyarakat Pelakunya dalam Daerah Kabupaten/Kota						1,020,000,000	1,760,000,000					
2	22	02	2.02	01	Pelindungan, Pengembangan, Pemanfaatan Objek Pemajuan Tradisi Budaya	Peningkatan kualitas sumber daya manusia	Kab. Semarang, Semua Kecamatan, Semua Kelurahan			Terlaksananya Kegiatan : Pentas Seni HUT Kabupaten, Sendratari Gedongsongo, Pentas Wayang Kulit 19 Lokasi, Pentas Wayang Kulit Hari Guru, Pentas Wayang Dalang Nasional	4 kegiatan			1,020,000,000	1,760,000,000	
2	22	02	2.03	Pembinaan Lembaga Adat yang Penganutnya dalam Daerah Kabupaten/Kota						321,173,000	618,000,000					
2	22	02	2.03	01	Pelindungan, Pengembangan, Pemanfaatan Objek Pemajuan Lembaga Adat	Peningkatan kualitas sumber daya manusia	Kab. Semarang, Semua Kecamatan, Semua Kelurahan			Tercapainya Kegiatan Pembinaan Lembaga Adat	1 kegiatan			90,000,000	90,000,000	
2	22	02	2.03	02	Pembinaan Sumber Daya Manusia, Lembaga, dan Pranata Adat	Peningkatan kualitas sumber daya manusia	Kab. Semarang, Semua Kecamatan, Semua Kelurahan			Terlaksananya Kegiatan : Sarasehan Penghayat	1 kegiatan			35,000,000	55,000,000	
2	22	02	2.03	03	Penyediaan Sarana dan Prasarana Pembinaan Lembaga Adat	Peningkatan kualitas sumber daya manusia	Kab. Semarang, Semua Kecamatan, Semua Kelurahan			Tercapainya Kegiatan Pembinaan Lembaga Adat	1 kegiatan			196,173,000	473,000,000	
2	22	03		PROGRAM PENGEMBANGAN KESENIAN TRADISIONAL						130,000,000	440,000,000					
2	22	03	2.01	Pembinaan Kesenian yang Masyarakat Pelakunya dalam Daerah Kabupaten/Kota						130,000,000	440,000,000					
2	22	03	2.01	01	Peningkatan Pendidikan dan Pelatihan Sumber Daya Manusia Kesenian Tradisional	Peningkatan kualitas sumber daya manusia	Kab. Semarang, Semua Kecamatan, Semua Kelurahan			Tercapainya Kegiatan Pembinaan Kesenian	2 kegiatan			80,000,000	275,000,000	
2	22	03	2.01	02	Standardisasi dan Sertifikasi Sumber Daya Manusia Kesenian Tradisional sesuai dengan Kebutuhan dan Tuntutan	Peningkatan kualitas sumber daya manusia	Kab. Semarang, Semua Kecamatan, Semua Kelurahan			Tercapainya Kegiatan Pembinaan Kesenian	12 bulan			50,000,000	165,000,000	
2	22	04		PROGRAM PEMBINAAN SEJARAH						175,000,000	66,000,000					
2	22	04	2.01	Pembinaan Sejarah Lokal dalam 1 (satu) Daerah Kabupaten/Kota						175,000,000	66,000,000					
2	22	04	2.01	01	Pemberdayaan Sumber Daya Manusia dan Lembaga Sejarah Lokal Kabupaten/Kota	Peningkatan kualitas sumber daya manusia	Semua Kabupaten/Kota, Semua Kecamatan, Semua Kelurahan			Tercapainya Kegiatan Pembinaan Sejarah Lokal dalam 1 (satu) Daerah	4 kegiatan			175,000,000	66,000,000	
2	22	05		PROGRAM PELESTARIAN DAN PENGELOLAAN CAGAR BUDAYA						1,745,000,000	572,000,000					
2	22	05	2.01	Penetapan Cagar Budaya Peringkat Kabupaten/Kota						35,000,000	0					
2	22	05	2.01	02	Penetapan Cagar Budaya	Peningkatan kualitas sumber daya manusia	Kab. Semarang, Semua Kecamatan, Semua Kelurahan			Tercapainya Kegiatan Pengelolaan Cagar Budaya Peringkat Kabupaten	2 kegiatan			35,000,000	0	
2	22	05	2.02	Pengelolaan Cagar Budaya Peringkat Kabupaten/Kota						1,710,000,000	572,000,000					

**Program dan Kegiatan Perangkat Daerah
Kabupaten Semarang
Tahun 2022**

Unit Organisasi : 1.01.2.19.2.22.05.0000 Dinas Pendidikan, Kebudayaan, Kepemudaan dan Olahraga

Sub Unit Organisasi : 1.01.2.19.2.22.05.0000 Dinas Pendidikan, Kebudayaan, Kepemudaan dan Olahraga

Kode	Urusan/ Bidang Urusan Pemerintahan Daerah Dan Program/ Kegiatan	Prioritas Daerah	Sasaran Daerah	Lokasi	Indikator Kinerja						Pagu Indikatif (Rp.)	Prakiraan Maju (Rp.)	Keterangan Prioritas Pembangunan Nasional				
					Capaian Program		Keluaran Sub Kegiatan		Hasil Kegiatan								
					Tolok Ukur	Target	Tolok Ukur	Target	Tolok Ukur	Target							
2	22	05	2.02	01	Pelindungan Cagar Budaya	Peningkatan kualitas sumber daya manusia		Kab. Semarang, Semua Kecamatan, Semua Kelurahan			Tercapainya Kegiatan Pengelolaan Cagar Budaya Peringkat Kabupaten	2 kegiatan			95,000,000	198,000,000	
2	22	05	2.02	02	Pengembangan Cagar Budaya	Peningkatan kualitas sumber daya manusia		Kab. Semarang, Semua Kecamatan, Semua Kelurahan			Tercapainya Kegiatan Pengelolaan Cagar Budaya Peringkat Kabupaten Terlaksananya pengadaan tanah dan bangunan bersejarah di Desa Pager Kaliwungu	2 kegiatan 1 kegiatan			1,590,000,000	99,000,000	
2	22	05	2.02	03	Pemanfaatan Cagar Budaya	Peningkatan kualitas sumber daya manusia		Kab. Semarang, Semua Kecamatan, Semua Kelurahan			Tercapainya Kegiatan Pengelolaan Cagar Budaya Peringkat Kabupaten	2 kegiatan			25,000,000	275,000,000	
2	22	06			PROGRAM PENGELOLAAN PERMUSEUMAN						118,000,000	104,500,000					
2	22	06	2.01		Pengelolaan Museum Kabupaten/Kota						118,000,000	104,500,000					
2	22	06	2.01	01	Pelindungan, Pengembangan, dan Pemanfaatan Koleksi secara Terpadu	Peningkatan kualitas sumber daya manusia		Kab. Semarang, Semua Kecamatan, Semua Kelurahan			Terlaksananya kegiatan pengenalan museum terhadap siswa Terlaksananya kegiatan pengenalan museum terhadap siswa	1 kegiatan 100 siswa			55,000,000	0	
2	22	06	2.01	03	Peningkatan Pelayanan dan Akses Masyarakat Terhadap Museum	Peningkatan kualitas sumber daya manusia		Kab. Semarang, Semua Kecamatan, Semua Kelurahan			Tercapainya Kegiatan Pengelolaan Museum Kabupaten	1 kegiatan			40,000,000	104,500,000	
2	22	06	2.01	04	Penyediaan dan Pemeliharaan Sarana dan Prasarana Museum	Peningkatan kualitas sumber daya manusia		Kab. Semarang, Semua Kecamatan, Semua Kelurahan			Tersedianya sarana dan prasarana museum	1 kegiatan			23,000,000	0	
TOTAL											802,342,298,000	909,942,303,700					

**Program dan Kegiatan Perangkat Daerah
Kabupaten Semarang
Tahun 2022**

Unit Organisasi : 1.02.0.00.0.00.01.0000 Dinas Kesehatan

Sub Unit Organisasi : 1.02.0.00.0.00.01.0000 Dinas Kesehatan

Kode	Urusan/ Bidang Urusan Pemerintahan Daerah Dan Program/ Kegiatan	Prioritas Daerah	Sasaran Daerah	Lokasi	Indikator Kinerja						Pagu Indikatif (Rp.)	Prakiraan Maju (Rp.)	Keterangan				
					Capaian Program		Keluaran Sub Kegiatan		Hasil Kegiatan								
					Tolok Ukur	Target	Tolok Ukur	Target	Tolok Ukur	Target							
1					URUSAN PEMERINTAHAN WAJIB YANG BERKAITAN DENGAN PELAYANAN DASAR												
1	02				URUSAN PEMERINTAHAN BIDANG KESEHATAN						183,220,542,000	192,820,903,000					
1	02	01			PROGRAM PENUNJANG URUSAN PEMERINTAHAN DAERAH KABUPATEN/KOTA						89,127,360,000	89,352,442,000					
1	02	01	2.01		Perencanaan, Penganggaran, dan Evaluasi Kinerja Perangkat Daerah						113,800,000	125,179,000					
1	02	01	2.01	01	Penyusunan Dokumen Perencanaan Perangkat Daerah			Kab. Semarang, Ungaran Barat, Ungaran			Jumlah dokumen perencanaan dan penganggaran yang tersusun	7 dokumen			95,536,000	105,089,000	
1	02	01	2.01	07	Evaluasi Kinerja Perangkat Daerah			Kab. Semarang, Ungaran Barat, Ungaran			Jumlah dokumen evaluasi kinerja perangkat daerah yang tersusun	7 dokumen			18,264,000	20,090,000	
1	02	01	2.02		Administrasi Keuangan Perangkat Daerah						86,531,968,000	86,497,517,000					
1	02	01	2.02	01	Penyediaan Gaji dan Tunjangan ASN			Kab. Semarang, Ungaran Barat, Ungaran			Jumlah dokumen penatausahaan belanja gaji dan tunjangan ASN Jumlah dokumen penatausahaan insentif tenaga kesehatan ASN	12 dokumen 4 bulan			86,415,550,000	86,369,458,000	
1	02	01	2.02	04	Koordinasi dan Pelaksanaan Akuntansi SKPD			Kab. Semarang, Ungaran Barat, Ungaran			Jumlah dokumen laporan keuangan perangkat daerah	5 dokumen			116,418,000	128,059,000	
1	02	01	2.05		Administrasi Kepegawaian Perangkat Daerah						21,885,000	24,073,000					
1	02	01	2.05	05	Monitoring, Evaluasi, dan Penilaian Kinerja Pegawai			Kab. Semarang, Semua Kecamatan, Semua Kelurahan			Jumlah laporan monev kegiatan administrasi kepegawaian di puskesmas Jumlah laporan rencana tindak lanjut koordinasi kepegawaian	26 laporan 7 laporan			21,885,000	24,073,000	
1	02	01	2.06		Administrasi Umum Perangkat Daerah						513,360,000	564,693,000					
1	02	01	2.06	01	Penyediaan Komponen Instalasi Listrik/Penerangan Bangunan Kantor			Kab. Semarang, Ungaran Barat, Ungaran			Jumlah komponen instalasi listrik yang disediakan	1 Paket			6,432,000	7,075,000	
1	02	01	2.06	02	Penyediaan Peralatan dan Perlengkapan Kantor			Kab. Semarang, Ungaran Barat, Ungaran			Jumlah peralatan dan perlengkapan kantor yang disediakan	1 Paket			196,967,000	216,663,000	
1	02	01	2.06	04	Penyediaan Bahan Logistik Kantor			Kab. Semarang, Ungaran Barat, Ungaran			Jumlah alat tulis kantor yang disediakan Jumlah bulan penyediaan BBM koordinasi lintas sektor dan genset Jumlah makanan dan minuman harian pegawai yang disediakan Jumlah makanan dan minuman harian tamu yang disediakan	1 paket 12 Bulan 26136 OH 100 OH			215,398,000	236,937,000	
1	02	01	2.06	05	Penyediaan Barang Cetak dan Penggandaan			Kab. Semarang, Ungaran Barat, Ungaran			Jumlah barang cetakan dan penggandaan yang disediakan	1 Paket			22,512,000	24,763,000	
1	02	01	2.06	06	Penyediaan Bahan Bacaan dan Peraturan Perundang-undangan			Kab. Semarang, Ungaran Barat, Ungaran			Jumlah bahan bacaan yang disediakan	2 jenis/bulan			1,896,000	2,085,000	

**Program dan Kegiatan Perangkat Daerah
Kabupaten Semarang
Tahun 2022**

Unit Organisasi : 1.02.0.00.0.00.01.0000 Dinas Kesehatan

Sub Unit Organisasi : 1.02.0.00.0.00.01.0000 Dinas Kesehatan

Kode	Urusan/ Bidang Urusan Pemerintahan Daerah Dan Program/ Kegiatan	Prioritas Daerah	Sasaran Daerah	Lokasi	Indikator Kinerja						Pagu Indikatif (Rp.)	Prakiraan Maju (Rp.)	Keterangan Prioritas Pembangunan Nasional				
					Capaian Program		Keluaran Sub Kegiatan		Hasil Kegiatan								
					Tolok Ukur	Target	Tolok Ukur	Target	Tolok Ukur	Target							
1	02	01	2.06	09	Penyelenggaraan Rapat Koordinasi dan Konsultasi SKPD			Kab. Semarang, Ungaran Barat, Ungaran			Jumlah laporan rencana tindak lanjut koordinasi/ konsultasi ke luar daerah	40 Laporan			70,155,000	77,170,000	
1	02	01	2.08		Penyediaan Jasa Penunjang Urusan Pemerintahan Daerah									1,056,464,000	1,162,110,000		
1	02	01	2.08	01	Penyediaan Jasa Surat Menyurat			Kab. Semarang, Ungaran Barat, Ungaran			Jumlah bulan penyediaan pembayaran jasa pengiriman surat	12 bulan			380,000	418,000	
1	02	01	2.08	02	Penyediaan Jasa Komunikasi, Sumber Daya Air dan Listrik			Kab. Semarang, Ungaran Barat, Ungaran			Jumlah bulan pembayaran penyediaan jasa komunikasi, sumber daya air, listrik dan aplikasi zoom meeting	12 bulan			211,080,000	232,188,000	
1	02	01	2.08	04	Penyediaan Jasa Pelayanan Umum Kantor			Kab. Semarang, Ungaran Barat, Ungaran			Jumlah bulan layanan umum kantor Jumlah tenaga outsourcing yang dibayarkan honorarium dan iuran JKNnya	12 bulan 26 orang/ bulan			845,004,000	929,504,000	
1	02	01	2.09		Pemeliharaan Barang Milik Daerah Penunjang Urusan Pemerintahan Daerah									889,883,000	978,870,000		
1	02	01	2.09	02	Penyediaan Jasa Pemeliharaan, Biaya Pemeliharaan, Pajak, dan Perizinan Kendaraan Dinas Operasional atau Lapangan			Kab. Semarang, Ungaran Barat, Ungaran			Jumlah kendaraan dinas/operasional yang dibayarkan asuransinya Jumlah kendaraan dinas/operasional yang dibayarkan STNKnya Jumlah kendaraan dinas/operasional yang dipelihara Jumlah kendaraan roda 4 yang direnovasi Jumlah tenaga outsourcing dan PTTD yang dibayarkan honorarium dan iuran JKNnya	97 Unit 23 unit 23 unit 5 unit 3 orang/ bulan			542,966,000	597,262,000	
1	02	01	2.09	09	Pemeliharaan/Rehabilitasi Gedung Kantor dan Bangunan Lainnya			Kab. Semarang, Ungaran Barat, Ungaran			Jumlah bangunan yang dibayarkan asuransi kebakarannya Jumlah gedung kantor yang dipelihara Jumlah tenaga outsourcing yang dibayarkan honorarium dan iuran JKNnya	32 Bangunan 1 Unit 5 Orang/Bulan			304,713,000	335,184,000	
1	02	01	2.09	10	Pemeliharaan/Rehabilitasi Sarana dan Prasarana Gedung Kantor atau Bangunan Lainnya			Kab. Semarang, Ungaran Barat, Ungaran			Jumlah peralatan dan perlengkapan kantor yang dipelihara	1 paket			42,204,000	46,424,000	
1	02	02			PROGRAM PEMENUHAN UPAYA KESEHATAN PERORANGAN DAN UPAYA KESEHATAN MASYARAKAT									89,508,315,000	98,450,907,000		
1	02	02	2.01		Penyediaan Fasilitas Pelayanan Kesehatan untuk UKM dan UKP Kewenangan Daerah Kabupaten/Kota									16,998,760,000	18,673,678,000		
1	02	02	2.01	02	Pembangunan Puskesmas			Kab. Semarang, Bawen, Bawen			Jumlah Puskesmas yang dibangun	1 Unit			2,000,000,000	2,200,000,000	
1	02	02	2.01	13	Pengadaan Prasarana dan Pendukung Fasilitas Pelayanan Kesehatan			Kab. Semarang, Ungaran Barat, Ungaran			Jumlah ambulans yang disediakan	2 unit			1,350,000,000	1,485,000,000	

**Program dan Kegiatan Perangkat Daerah
Kabupaten Semarang
Tahun 2022**

Unit Organisasi : 1.02.0.00.0.00.01.0000 Dinas Kesehatan

Sub Unit Organisasi : 1.02.0.00.0.00.01.0000 Dinas Kesehatan

Kode	Urusan/ Bidang Urusan Pemerintahan Daerah Dan Program/ Kegiatan	Prioritas Daerah	Sasaran Daerah	Lokasi	Indikator Kinerja						Pagu Indikatif (Rp.)	Prakiraan Maju (Rp.)	Keterangan				
					Capaian Program		Keluaran Sub Kegiatan		Hasil Kegiatan								
					Tolok Ukur	Target	Tolok Ukur	Target	Tolok Ukur	Target							
1	02	02	2.01	14	Pengadaan Alat Kesehatan/Alat Penunjang Medik Fasilitas Pelayanan Kesehatan			Kab. Semarang, Ungaran Barat, Ungaran			Jumlah paket alat kesehatan yang disediakan	2 Paket			1,814,616,000	1,996,077,000	
1	02	02	2.01	15	Pengadaan dan Pemeliharaan Alat Kalibrasi			Kab. Semarang, Ungaran Barat, Ungaran			Jumlah alat kesehatan puskesmas yang dikalibrasi	1 Paket			192,961,000	200,000,000	
1	02	02	2.01	16	Pengadaan Obat, Vaksin			Kab. Semarang, Ungaran Barat, Ungaran			Jumlah laporan koordinasi pengelolaan obat Jumlah paket obat yang disediakan Jumlah puskesmas yang dilakukan pengawasan dan pembinaan pengelolaan obat Jumlah tenaga outsourcing yang dibayarkan honorarium dan iuran JKNNya	5 laporan 3 Paket 26 puskesmas 3 orang/bulan			4,803,366,000	5,283,702,000	
1	02	02	2.01	17	Pengadaan Bahan Habis Pakai			Kab. Semarang, Ungaran Barat, Ungaran			Jumlah bahan habis pakai kesehatan yang disediakan	8 Paket			6,560,825,000	7,216,907,000	
1	02	02	2.01	20	Pemeliharaan Rutin dan Berkala Alat Kesehatan/Alat Penunjang Medik Fasilitas Pelayanan Kesehatan			Kab. Semarang, Ungaran Barat, Ungaran			Jumlah alat kesehatan yang dipelihara	1 paket			150,000,000	165,000,000	
1	02	02	2.01	21	Distribusi Alat Kesehatan, Obat, Vaksin, Bahan Medik Habis Pakai (BMHP), Makanan dan Minuman ke Puskesmas serta Fasilitas Kesehatan Lainnya			Kab. Semarang, Semua Kecamatan, Semua Kelurahan			Jumlah bulan layanan distribusi obat ke puskesmas	12 bulan			126,992,000	126,992,000	
1	02	02	2.02		Penyediaan Layanan Kesehatan untuk UKM dan UKP Rujukan Tingkat Daerah Kabupaten/Kota									71,794,228,000	78,990,371,000		
1	02	02	2.02	01	Pengelolaan Pelayanan Kesehatan Ibu Hamil			Kab. Semarang, Semua Kecamatan, Semua Kelurahan			Jumlah Buku KIA dan form P4K yang disediakan Jumlah ibu hamil KEK yang mendapat PMT Jumlah kader yang ditingkatkan peran sertanya dalam konvergensi kesehatan reproduksi pada calon pengantin (DAK) Jumlah laporan konfirmasi kasus kematian ibu Jumlah laporan pelaksanaan penyediaan program kesehatan ibu di puskesmas dan Praktik Bidan Mandiri Jumlah laporan rencana tindaklanjut koordinasi, evaluasi, sosialisasi, kajian program kesehatan ibu Jumlah petugas yang ditingkatkan kapasitasnya (DAK) tentang program pelayanan kesehatan ibu dan anak	3500 buku 200 bumil KEK 47 orang 8 laporan 16 Laporan 8 laporan 81 orang			487,057,000	535,762,000	

**Program dan Kegiatan Perangkat Daerah
Kabupaten Semarang
Tahun 2022**

Unit Organisasi : 1.02.0.00.0.00.01.0000 Dinas Kesehatan

Sub Unit Organisasi : 1.02.0.00.0.00.01.0000 Dinas Kesehatan

Kode	Urusan/ Bidang Urusan Pemerintahan Daerah Dan Program/ Kegiatan	Prioritas Daerah	Sasaran Daerah	Lokasi	Indikator Kinerja						Pagu Indikatif (Rp.)	Prakiraan Maju (Rp.)	Keterangan Prioritas Pembangunan Nasional
					Capaian Program		Keluaran Sub Kegiatan		Hasil Kegiatan				
					Tolok Ukur	Target	Tolok Ukur	Target	Tolok Ukur	Target			
1.02.02.2.02.02	Pengelolaan Pelayanan Kesehatan Ibu Bersalin			Kab. Semarang, Semua Kecamatan, Semua Kelurahan			Jumlah bayi baru lahir yang dilakukan deteksi dini kelainan Hipotiroid Kongenital (SHK) (Pajak rokok) Jumlah bayi baru lahir yang dilakukan pemeriksaan Skrining Hipotiroid Kongenital (SHK) (DAK) Jumlah ibu hamil dan pendamping di RTK (DAK) Jumlah ibu hamil, ibu bersalin yang memperoleh fasilitas rujukan persalinan (DAK) Jumlah ibu hamil miskin yang tidak mempunyai jaminan kesehatan yang mendapatkan pelayanan persalinan (DAK) Jumlah kasus kegawatdaruratan obstetri dan neonatal yang ditangani secara on call di RS Jumlah tenaga kesehatan yang ditingkatkan kapasitasnya tentang penanganan kegawatdaruratan maternal neonatal	250 bayi 1490 bayi 1044 orang 648 orang 235 orang 25 kasus 42 orang			2,518,698,000	2,770,567,000	
1.02.02.2.02.03	Pengelolaan Pelayanan Kesehatan Bayi Baru Lahir			Kab. Semarang, Semua Kecamatan, Semua Kelurahan			Jumlah kader PKK yang ditingkatkan peran sertanya dalam konvergensi kesehatan ibu dan anak Jumlah laporan evaluasi program kesehatan bayi	47 orang 1 laporan			57,673,000	63,440,000	
1.02.02.2.02.04	Pengelolaan Pelayanan Kesehatan Balita			Kab. Semarang, Semua Kecamatan, Semua Kelurahan			Jumlah anak berkebutuhan khusus yang mendapatkan PMT Jumlah laporan rencana tindaklanjut koordinasi, evaluasi program kesehatan anak Jumlah laporan supervisi program kesehatan anak ke puskesmas Jumlah petugas yang ditingkatkan kapasitasnya dalam pelayanan kesehatan balita melalui penerapan MTBS (DAK) Jumlah petugas yang ditingkatkan kapasitasnya dalam pelayanan SDIDTK (DAK)	30 anak 9 laporan 22 laporan 60 orang 52 orang			78,637,000	196,144,000	

**Program dan Kegiatan Perangkat Daerah
Kabupaten Semarang
Tahun 2022**

Unit Organisasi : 1.02.0.00.0.00.01.0000 Dinas Kesehatan

Sub Unit Organisasi : 1.02.0.00.0.00.01.0000 Dinas Kesehatan

Kode	Urusan/ Bidang Urusan Pemerintahan Daerah Dan Program/ Kegiatan	Prioritas Daerah	Sasaran Daerah	Lokasi	Indikator Kinerja						Pagu Indikatif (Rp.)	Prakiraan Maju (Rp.)	Keterangan Prioritas Pembangunan Nasional
					Capaian Program		Keluaran Sub Kegiatan		Hasil Kegiatan				
					Tolok Ukur	Target	Tolok Ukur	Target	Tolok Ukur	Target			
1.02.02.2.02.05	Pengelolaan Pelayanan Kesehatan pada Usia Pendidikan Dasar			Kab. Semarang, Semua Kecamatan, Semua Kelurahan			Jumlah buku pedoman skrining kesehatan Jumlah buku rapor kesehatan yang disediakan Jumlah guru yang ditingkatkan pengetahuannya tentang pelayanan kesehatan usia pendidikan dasar Jumlah laporan monev kegiatan UKS di puskesmas Jumlah laporan rencana tindak lanjut bimtek model sekolah sehat Jumlah laporan rencana tindak lanjut koordinasi kegiatan UKS Jumlah media promosi kesehatan yang disediakan (baner dan leaflet) Jumlah pendamping/pengasuh pesantren, panti asuhan/ LKSA/Lapas/LPKA/kader desa yang tingkatkan pengetahuannya tentang pelayanan kesehatan usia pendidikan dasar	55 buku 2200 buku 60 orang 24 laporan 1 laporan 2 laporan 2 jenis 55 orang			207,401,000	228,141,000	
1.02.02.2.02.06	Pengelolaan Pelayanan Kesehatan pada Usia Produktif			Kab. Semarang, Semua Kecamatan, Semua Kelurahan			Jumlah desa yang dilakukan monitoring pelaksanaan posbindu Jumlah kader kesehatan yang ditingkatkan kapasitasnya tentang tatalaksana deteksi dini faktor resiko PTM Jumlah karyawan yang dilakukan pemeriksaan faktor resiko PTM Jumlah laporan koordinasi/konsultasi ke luar daerah Jumlah laporan koordinasi penguatan pelaksanaan GP2SP di perusahaan untuk percepatan penurunan AKI dan AKB (DAK) Jumlah laporan rencana tindak lanjut koordinasi dan evaluasi program PTM Jumlah perusahaan yang dilakukan monitoring pelaksanaan posbindu Jumlah puskesmas yang dilakukan monitoring tentang program PTM	10 desa 80 orang 100 orang 2 laporan 1 laporan 2 laporan 5 perusahaan 25 puskesmas			59,033,000	64,936,000	

**Program dan Kegiatan Perangkat Daerah
Kabupaten Semarang
Tahun 2022**

Unit Organisasi : 1.02.0.00.0.00.01.0000 Dinas Kesehatan

Sub Unit Organisasi : 1.02.0.00.0.00.01.0000 Dinas Kesehatan

Kode	Urusan/ Bidang Urusan Pemerintahan Daerah Dan Program/ Kegiatan	Prioritas Daerah	Sasaran Daerah	Lokasi	Indikator Kinerja						Pagu Indikatif (Rp.)	Prakiraan Maju (Rp.)	Keterangan
					Capaian Program		Keluaran Sub Kegiatan		Hasil Kegiatan				
					Tolok Ukur	Target	Tolok Ukur	Target	Tolok Ukur	Target			
1.02.02.2.02.07	Pengelolaan Pelayanan Kesehatan pada Usia Lanjut			Kab. Semarang, Semua Kecamatan, Semua Kelurahan			Jumlah buku pemantauan kesehatan usia lanjut yang disediakan Jumlah laporan rencana tindak lanjut koordinasi program kesehatan usia lanjut Jumlah petugas yang ditingkatkan kapasitasnya tentang pelayanan kesehatan usia lanjut	900 buku 3 laporan 80 orang			56,423,000	62,065,000	
1.02.02.2.02.08	Pengelolaan Pelayanan Kesehatan Penderita Hipertensi			Kab. Semarang, Semua Kecamatan, Semua Kelurahan			Jumlah laporan rencana tindak lanjut koordinasi/ monev program P2 PTM Hipertensi Jumlah puskesmas yang dilakukan monitoring program kesehatan pengelolaan pelayanan kesehatan hipertensi	2 Laporan 25 puskesmas			25,820,000	28,402,000	
1.02.02.2.02.09	Pengelolaan Pelayanan Kesehatan Penderita Diabetes Melitus			Kab. Semarang, Semua Kecamatan, Semua Kelurahan			Jumlah anggota PKK/ linsek yang dilakukan pemeriksaan skrining DM dalam rangka Hari Diabetes Sedunia	100 orang			1,500,000	1,650,000	
1.02.02.2.02.10	Pengelolaan Pelayanan Kesehatan Orang dengan Gangguan Jiwa Berat			Kab. Semarang, Semua Kecamatan, Semua Kelurahan			Jumlah kader kesehatan jiwa yang ditingkatkan kapasitasnya tentang kesehatan jiwa Jumlah puskesmas yang dilakukan monitoring program kesehatan jiwa Jumlah rencana tindak lanjut sosialisasi/ koordinasi program kesehatan jiwa	40 orang 25 puskesmas 1 Laporan			19,870,000	21,857,000	
1.02.02.2.02.11	Pengelolaan Pelayanan Kesehatan Orang Terduga Tuberkulosis			Kab. Semarang, Semua Kecamatan, Semua Kelurahan			Jumlah bulan penyediaan logistik program TB Jumlah fasilitas kesehatan yang dilakukan monitoring program TB Jumlah laporan koordinasi/ konsultasi ke luar daerah Jumlah laporan rencana tindak lanjut koordinasi program TB Jumlah petugas/ kader/ linsek yang ditingkatkan kapasitasnya tentang pengambilan dahak efektif Jumlah petugas yang ditingkatkan kapasitasnya tentang pemeriksaan laboratorium TB	12 orang 25 laporan 9 laporan 1 laporan 735 orang 30 orang			105,299,000	115,828,000	

**Program dan Kegiatan Perangkat Daerah
Kabupaten Semarang
Tahun 2022**

Unit Organisasi : 1.02.0.00.0.00.01.0000 Dinas Kesehatan

Sub Unit Organisasi : 1.02.0.00.0.00.01.0000 Dinas Kesehatan

Kode	Urusan/ Bidang Urusan Pemerintahan Daerah Dan Program/ Kegiatan	Prioritas Daerah	Sasaran Daerah	Lokasi	Indikator Kinerja						Pagu Indikatif (Rp.)	Prakiraan Maju (Rp.)	Keterangan
					Capaian Program		Keluaran Sub Kegiatan		Hasil Kegiatan				
					Tolok Ukur	Target	Tolok Ukur	Target	Tolok Ukur	Target			
1.02.02.2.02.12	Pengelolaan Pelayanan Kesehatan Orang dengan Risiko Terinfeksi HIV			Kab. Semarang, Semua Kecamatan, Semua Kelurahan			Jumlah bulan penyediaan logistik program HIV Jumlah kader program P2P HIV (MPA) yang ditingkatkan kapasitasnya Jumlah laporan monev program HIV di fasilitas pelayanan kesehatan Jumlah laporan rencanatindaklanjuti koordinasi program HIV Jumlah ODHA yang dilakukan pemeriksaan kesehatan Jumlah tenaga pendamping ODHA yang melakukan pendampingan	12 bulan 235 orang 35 laporan 6 laporan 132 orang 5 orang			201,080,000	221,188,000	
1.02.02.2.02.13	Pengelolaan Pelayanan Kesehatan bagi Penduduk pada Kondisi Kejadian Luar Biasa (KLB)			Kab. Semarang, Semua Kecamatan, Semua Kelurahan			Jumlah APD dan handsanitizier untuk pelacakan kontak yang disediakan (DAK) Jumlah laporan koordinasi dan tindaklanjuti pelaksanaan vaksinasi Covid-19 Jumlah laporan koordinasi pelaksanaan pencegahan dan pengendalian Covid-19 (DAK) Jumlah petugas surveilans/ pengolah data yang ditingkatkan kapasitasnya (DAK) Jumlah tracer yang ditingkatkan kapasitasnya (DAK)	1 paket 4 laporan 4 laporan 45 orang 312 orang			751,118,000	751,118,000	

**Program dan Kegiatan Perangkat Daerah
Kabupaten Semarang
Tahun 2022**

Unit Organisasi : 1.02.0.00.0.00.01.0000 Dinas Kesehatan

Sub Unit Organisasi : 1.02.0.00.0.00.01.0000 Dinas Kesehatan

Kode	Urusan/ Bidang Urusan Pemerintahan Daerah Dan Program/ Kegiatan	Prioritas Daerah	Sasaran Daerah	Lokasi	Indikator Kinerja						Pagu Indikatif (Rp.)	Prakiraan Maju (Rp.)	Keterangan Prioritas Pembangunan Nasional
					Capaian Program		Keluaran Sub Kegiatan		Hasil Kegiatan				
					Tolok Ukur	Target	Tolok Ukur	Target	Tolok Ukur	Target			
1.02.02.2.02.15	Pengelolaan Pelayanan Kesehatan Gizi Masyarakat			Kab. Semarang, Semua Kecamatan, Semua Kelurahan			Jumlah balita gizi buruk baru yang mendapatkan makanan tambahan Jumlah balita gizi buruk yang mengikuti program Community Feeding Center (CFC) Jumlah balita gizi kurang/buruk/ BGM yang mendapatkan makanan tambahan Jumlah balita ODHA yang mendapatkan makanan tambahan Jumlah dokumen pemetaan dan analisa situasi konvergensi penurunan stunting (DAK) Jumlah kader/ lintas sektor/ guru yang ditingkatkan kapasitasnya tentang program gizi (DAK) Jumlah kader pembangunan yang dibina tentang penanganan stunting (DAK) Jumlah laporan monev program gizi di puskesmas Jumlah laporan rembug stunting (DAK) Jumlah laporan rencana tindaklanjut koordinasi, evaluasi program gizi Jumlah laporan review aksi integrasi stunting (DAK) Jumlah petugas yang ditingkatkan kapasitasnya dalam program gizi (DAK)	50 Balita 10 Balita/ keg 250 Balita 30 Balita 1 dok 87 orang 268 orang 28 laporan 1 dok 12 laporan 1 dok 59 orang			555,039,000	610,542,000	
1.02.02.2.02.16	Pengelolaan Pelayanan Kesehatan Kerja dan Olahraga			Kab. Semarang, Semua Kecamatan, Semua Kelurahan			Jumlah ASN yang diperiksa kesehatan dan kebugarannya (DAU/DAK) Jumlah instruktur enam kesegaran jasmani yang dibayarkan honorariumnya Jumlah kelompok masyarakat yang ditingkatkan pengetahuannya tentang pengukuran pemeriksaan kebugaran jasmani Jumlah laporan pembinaan / program kesehatan kerja ke puskesmas, klinik pratama/utama dan perusahaan Jumlah laporan rencana tindaklanjut koordinasi, program kesehatan kerja	210 Orang 1 Orang/keg 30 kelompok 43 Laporan 3 laporan			72,593,000	79,852,000	

**Program dan Kegiatan Perangkat Daerah
Kabupaten Semarang
Tahun 2022**

Unit Organisasi : 1.02.0.00.0.00.01.0000 Dinas Kesehatan

Sub Unit Organisasi : 1.02.0.00.0.00.01.0000 Dinas Kesehatan

Kode	Urusan/ Bidang Urusan Pemerintahan Daerah Dan Program/ Kegiatan	Prioritas Daerah	Sasaran Daerah	Lokasi	Indikator Kinerja						Pagu Indikatif (Rp.)	Prakiraan Maju (Rp.)	Keterangan Prioritas Pembangunan Nasional
					Capaian Program		Keluaran Sub Kegiatan		Hasil Kegiatan				
					Tolok Ukur	Target	Tolok Ukur	Target	Tolok Ukur	Target			
1.02.02.2.02.17	Pengelolaan Pelayanan Kesehatan Lingkungan			Kab. Semarang, Semua Kecamatan, Semua Kelurahan			Jumlah bulan penyediaan biaya pengelolaan limbah medis rumah singgah Jumlah laporan koordinasi/ konsultasi ke luar daerah Jumlah laporan koordinasi, pengawasan dan evaluasi pengawasan kualitas air minum aman (DAK) Jumlah laporan rencana tindak lanjut koordinasi program kesehatan lingkungan Jumlah laporan supervisi/ monev program kesehatan lingkungan dan program STBM di puskesmas dan desa saatan Pelayanan Kesehatan Lingkungan Jumlah lintas sektor yang ditingkatkan kapasitasnya tentang STBM (DAK) Jumlah pengelola BPSM yang ditingkatkan pengetahuannya tentang Rencana Pengamanan Air Minum (RPAM) Jumlah petugas yang ditingkatkan kapasitasnya tentang STBM 5 pilar (DAK) Jumlah tenaga outsourcing yang dibayarkan honorarium dan iuran JKNnya	12 Bulan 1 laporan 33 laporan 2 laporan 75 laporan 130 orang 20 orang 52 orang 1 orang/ bulan			186,771,000	205,448,000	

**Program dan Kegiatan Perangkat Daerah
Kabupaten Semarang
Tahun 2022**

Unit Organisasi : 1.02.0.00.0.00.01.0000 Dinas Kesehatan

Sub Unit Organisasi : 1.02.0.00.0.00.01.0000 Dinas Kesehatan

Kode	Kode	Kode	Kode	Kode	Urusan/ Bidang Urusan Pemerintahan Daerah Dan Program/ Kegiatan	Prioritas Daerah	Sasaran Daerah	Lokasi	Indikator Kinerja						Pagu Indikatif (Rp.)	Prakiraan Maju (Rp.)	Keterangan
									Capaian Program		Keluaran Sub Kegiatan		Hasil Kegiatan				
									Tolok Ukur	Target	Tolok Ukur	Target	Tolok Ukur	Target			
1	02	02	2.02	18	Pengelolaan Pelayanan Promosi Kesehatan			Kab. Semarang, Semua Kecamatan, Semua Kelurahan			Jumlah laporan monev kegiatan promosi kesehatan di puskesmas Jumlah laporan pemantauan dan edukasi penerapan protokol kesehatan Jumlah laporan rencana tindak lanjut koordinasi kegiatan promosi kesehatan Jumlah laporan rencana tindak lanjut sosialisasi kegiatan promosi kesehatan Jumlah media promosi kesehatan yang disediakan Jumlah petugas dan lintas sektor yang ditingkatkan pengetahuannya tentang program penanganan stunting Jumlah petugas yang ditingkatkan kapasitasnya tentang komunikasi peningkatan perilaku percepatan pencegahan stunting Jumlah sekolah yang digerakkan tentang Germas Jumlah talkshow tentang Germas melalui media radio	24 laporan 68 laporan 2 laporan 1 laporan 5 jenis 86 orang 6 sekolah 1 kali			370,258,000	407,283,000	
1	02	02	2.02	20	Pengelolaan Surveilans Kesehatan			Kab. Semarang, Semua Kecamatan, Semua Kelurahan			Jumlah insektisida dan larvasida Jumlah kader jumentik yang diberikan bantuan transport dalam rangka pemantauan jentik di desa Jumlah laporan pengantaran dan penjemputan jamaah haji Jumlah laporan surveilans faktor resiko penyakit berpotensi KLB (DAK) Jumlah laporan tindak lanjut koordinasi program P2 penyakit tular vektor Jumlah layanan fogging/ penyemprotan lalat Jumlah layanan fogging/ penyemprotan sarang nyamuk Jumlah penyakit berpotensi KLB yang dilacak Jumlah puskesmas yang dilakukan bimbingan teknis surveilans Jumlah sampel AFP yang diperiksa laboratorium	2 paket 705 Kader/ keg 2 laporan 3 laporan 6 laporan 20 kali 130 fokus 10 kasus 10 puskesmas 20 sampel			774,988,000	852,486,000	

**Program dan Kegiatan Perangkat Daerah
Kabupaten Semarang
Tahun 2022**

Unit Organisasi : 1.02.0.00.0.00.01.0000 Dinas Kesehatan

Sub Unit Organisasi : 1.02.0.00.0.00.01.0000 Dinas Kesehatan

Kode	Urusan/ Bidang Urusan Pemerintahan Daerah Dan Program/ Kegiatan	Prioritas Daerah	Sasaran Daerah	Lokasi	Indikator Kinerja						Pagu Indikatif (Rp.)	Prakiraan Maju (Rp.)	Keterangan
					Capaian Program		Keluaran Sub Kegiatan		Hasil Kegiatan				
					Tolok Ukur	Target	Tolok Ukur	Target	Tolok Ukur	Target			
1.02.02.2.02.23	Pengelolaan Upaya Kesehatan Khusus			Kab. Semarang, Semua Kecamatan, Semua Kelurahan			Jumlah bulan layanan rujukan RS pasien Covid-19 oleh tenaga PSC, Visite dokter di rumah singgah yang dilaksanakan	7 Bulan			60,900,000	66,990,000	
1.02.02.2.02.24	Pengelolaan Upaya Pengurangan Risiko Krisis Kesehatan dan Pasca Krisis Kesehatan			Kab. Semarang, Semua Kecamatan, Semua Kelurahan			Jumlah bulan layanan input data Covid-19 Jumlah bulan layanan rujukan RS pasien Covid-19 oleh tenaga PSC, Visite dokter di rumah singgah yang dilaksanakan Jumlah laporan dan tindaklanjut pelacakan kasus penyakit menular Jumlah laporan pengiriman sampel Covid-19, KLB, AFP ke laboratorium Jumlah laporan rencana tindaklanjut koordinasi program P2PM Jumlah laporan surveilans faktor risiko pada jamaah haji dan pelacakan KLB Jumlah tenaga kesehatan di Rumah Singgah yang dibayarkan honorarumnya (2 lokasi)	12 Bulan 10 Laporan 135 Laporan 395 Laporan 46 Laporan 12 Laporan 10 Orang/Bulan			891,783,000	980,961,000	
1.02.02.2.02.25	Pelayanan Kesehatan Penyakit Menular dan Tidak Menular			Kab. Semarang, Semua Kecamatan, Semua Kelurahan			Jumlah bulan layanan pengelolaan logistik imunisasi Jumlah fasilitas kesehatan yang dilakukan bimbingan teknis program TB (DAK) Jumlah fasilitas kesehatan yang dilakukan bimbingan teknis surveilans (DAK) Jumlah institusi pendidikan yang dilakukan monitoring penerapan KTR (Pajak rokok) Jumlah kader, lintas sektor yang ditingkatkan pengetahuannya tentang program P2PTM dan kesehatan jiwa (DAK) Jumlah karyawan yang dilakukan pemeriksaan kesehatan (DAK) Jumlah kasus diduga KIPI yang dilakukan pelacakan (DAK) Jumlah laporan bimbingan teknis pencatatan dan pelaporan program imunisasi (DAK) Jumlah laporan evaluasi PWS, BIAS dan KIPI (DAK) Jumlah laporan koordinasi	12 bulan 38 faskes 6 faskes 5 sekolah 390 orang 50 orang 4 kasus 1 laporan 1 laporan 1 laporan 2 laporan 3 Laporan 20 Laporan 3 Laporan 6 laporan 6 Laporan 2 laporan 150 orang 60 orang 320 orang 30 orang 25 orang 25 orang			308,616,000	339,477,000	

Program dan Kegiatan Perangkat Daerah Kabupaten Semarang Tahun 2022													
Unit Organisasi : 1.02.0.00.0.00.01.0000 Dinas Kesehatan Sub Unit Organisasi : 1.02.0.00.0.00.01.0000 Dinas Kesehatan													
Kode	Urusan/ Bidang Urusan Pemerintahan Daerah Dan Program/ Kegiatan	Prioritas Daerah	Sasaran Daerah	Lokasi	Indikator Kinerja						Pagu Indikatif (Rp.)	Prakiraan Maju (Rp.)	Keterangan
					Capaian Program		Keluaran Sub Kegiatan		Hasil Kegiatan				
					Tolok Ukur	Target	Tolok Ukur	Target	Tolok Ukur	Target			Prioritas Pembangunan Nasional
							<p>dan tindak lanjut POKJA KIPI</p> <p>Jumlah laporan koordinasi dan tindak lanjut program surveilans (DAK)</p> <p>Jumlah laporan koordinasi/konsultasi ke luar daerah</p> <p>Jumlah laporan monev/supervisi program imunisasi di puskesmas dan RSU</p> <p>Jumlah laporan pelacakan kasus diduga KIPI</p> <p>Jumlah laporan pelaksanaan BIAS</p> <p>Jumlah laporan rencana tindak lanjut koordinasi dan evaluasi program imunisasi</p> <p>Jumlah laporan rencana tindak lanjut koordinasi program PTM (Pajak rokok)</p> <p>Jumlah masyarakat yang ditingkatkan pengetahuannya tentang program P2 penyakit menular (DAK)</p> <p>Jumlah petugas dan lintas sektor yang ditingkatkan pengetahuannya tentang program imunisasi (DAK)</p> <p>Jumlah petugas yang ditingkatkan kapasitasnya tentang program P2PTM, Kesehatan jiwa dan napza (DAK)</p> <p>Jumlah petugas yang ditingkatkan pengetahuannya tentang program P2P TB (DAK)</p> <p>Jumlah puskesmas yang dilakukan bimbingan teknis program PTM, Kesehatan jiwa dan napza(DAK)</p> <p>Jumlah puskesmas yg dilakukan supervisi/ monitoring program imunisasi (DAK)</p>						

**Program dan Kegiatan Perangkat Daerah
Kabupaten Semarang
Tahun 2022**

Unit Organisasi : 1.02.0.00.0.00.01.0000 Dinas Kesehatan

Sub Unit Organisasi : 1.02.0.00.0.00.01.0000 Dinas Kesehatan

Kode	Urusan/ Bidang Urusan Pemerintahan Daerah Dan Program/ Kegiatan	Prioritas Daerah	Sasaran Daerah	Lokasi	Indikator Kinerja						Pagu Indikatif (Rp.)	Prakiraan Maju (Rp.)	Keterangan				
					Capaian Program		Keluaran Sub Kegiatan		Hasil Kegiatan								
					Tolok Ukur	Target	Tolok Ukur	Target	Tolok Ukur	Target							
1	02	02	2.02	26	Pengelolaan Jaminan Kesehatan Masyarakat			Kab. Semarang, Semua Kecamatan, Semua Kelurahan			Jumlah laporan monev program JKN ke fasilitas pelayanan kesehatan Jumlah laporan rencana tindak lanjut koordinasi, evaluasi program JKN Jumlah peserta PBP dan BP Kelas III mandiri yang dibayarkan kontribusinya oleh Pemda Jumlah peserta PBP dan BP Kelas III yang dibayarkan premi JKN dan kontribusinya oleh Pemda	56 Laporan 7 Laporan 55180 Peserta 130000 Peserta			60,913,359,000	67,004,694,000	
1	02	02	2.02	29	Penyelenggaraan Kabupaten/Kota Sehat			Kab. Semarang, Semua Kecamatan, Semua Kelurahan			Jumlah laporan rencana tindak lanjut pertemuan penyelenggaraan Kab/Kota Sehat	2 Laporan			5,069,000	5,575,000	
1	02	02	2.02	32	Operasional Pelayanan Rumah Sakit			Kab. Semarang, Semua Kecamatan, Semua Kelurahan			Jumlah fasilitas kesehatan (RSU, Balikesmas) yang menyelenggarakan pelayanan vaksinasi Covid-19	4 faskes			51,840,000	38,016,000	
1	02	02	2.02	33	Operasional Pelayanan Puskesmas			Kab. Semarang, Semua Kecamatan, Semua Kelurahan			Jumlah puskesmas yang menyelenggarakan pelayanan vaksinasi Covid-19	26 puskesmas			1,081,600,000	1,189,760,000	
1	02	02	2.02	34	Operasional Pelayanan Fasilitas Kesehatan Lainnya						Jumlah bulan layanan dukungan pelaksanaan vaksinasi Covid-19	4 bulan			211,697,000	234,074,000	
1	02	02	2.02	35	Pelaksanaan Akreditasi Fasilitas Kesehatan di Kabupaten/Kota			Kab. Semarang, Semua Kecamatan, Semua Kelurahan			Jumlah puskesmas yang dilakukan penilaian akreditasi ulang (DAU, DAK)	16 puskesmas			1,121,766,000	1,233,942,000	
1	02	02	2.02	36	Investigasi Awal Kejadian Tidak Diharapkan (Kejadian Ikutan Pasca Imunisasi dan Pemberian Obat Massal)			Semua Kabupaten/Kota, Semua Kecamatan, Semua Kelurahan			Jumlah anak usia 1-12 tahun yang diberikan obat cacung dalam mendukung penanganan stunting Jumlah laporan koordinasi, rencana tindak lanjut program P2 kecacingan	165182 anak 2 laporan			356,414,000	392,055,000	

**Program dan Kegiatan Perangkat Daerah
Kabupaten Semarang
Tahun 2022**

Unit Organisasi : 1.02.0.00.0.00.01.0000 Dinas Kesehatan

Sub Unit Organisasi : 1.02.0.00.0.00.01.0000 Dinas Kesehatan

Kode	Urusan/ Bidang Urusan Pemerintahan Daerah Dan Program/ Kegiatan	Prioritas Daerah	Sasaran Daerah	Lokasi	Indikator Kinerja						Pagu Indikatif (Rp.)	Prakiraan Maju (Rp.)	Keterangan						
					Capaian Program		Keluaran Sub Kegiatan		Hasil Kegiatan										
					Tolok Ukur	Target	Tolok Ukur	Target	Tolok Ukur	Target									
1	02	02	2.02	37	Pelaksanaan Kewaspadaan Dini dan Respon Wabah			Kab. Semarang, Semua Kecamatan, Semua Kelurahan			Jumlah bulan penyediaan logistik Program P2P Jumlah laporan hasil pelacakan kasus/ PE penyakit Diare, Typhoid, Hepatitis, ISPA, Malaria Jumlah laporan koordinasi/ konsultasi ke luar daerah Jumlah laporan monev P2 ISPA, Diare, Hepatitis, Malaria di puskesmas Jumlah laporan rencana tindaklanjut koordinasi, sosialisasi program P2 ISPA, Diare, Hepatitis, Malaria, Typhoid	12 bulan 6 Laporan 8 laporan 25 Laporan 3 Laporan			19,670,000	21,637,000			
1	02	02	2.02	38	Penyediaan dan Pengelolaan Sistem Penanganan Gawat Darurat Terpadu (SPGDT)			Kab. Semarang, Semua Kecamatan, Semua Kelurahan			Jumlah bulan layanan kegawatdaruratan pra RS yang dilaksanakan Jumlah laporan supervisi penyelenggaraan layanan kesehatan di posko kesehatan Jumlah tenaga outsourcing (tenaga PSC) yang dibayarkan honorarium dan iuran JKNnya	12 bulan 27 laporan 7 orang/ bulan			242,256,000	266,481,000			
1	02	02	2.03		Penyelenggaraan Sistem Informasi Kesehatan secara Terintegrasi												177,219,000	194,940,000	
1	02	02	2.03	01	Pengelolaan Data dan Informasi Kesehatan			Kab. Semarang, Semua Kecamatan, Semua Kelurahan			Jumlah laporan monev pengelolaan data dan infokes di puskesmas Jumlah laporan rencana tindak lanjut bimtek manajemen data	24 laporan 1 laporan			54,371,000	59,808,000			
1	02	02	2.03	02	Pengelolaan Sistem Informasi Kesehatan			Kab. Semarang, Semua Kecamatan, Semua Kelurahan			Jumlah bulan penyelenggaraan Sistem Informasi Kesehatan Jumlah laporan pengelolaan obat melalui sistem e-logistik (DAK) Jumlah laporan rencana tindaklanjut bimtek Sistem Informasi Puskesmas	12 Bulan 12 laporan 1 laporan			122,848,000	135,132,000			
1	02	02	2.04		Penerbitan Izin Rumah Sakit Kelas C, D dan Fasilitas Pelayanan Kesehatan Tingkat Daerah Kabupaten/Kota												538,108,000	591,918,000	
1	02	02	2.04	01	Pengendalian dan Pengawasan serta Tindak Lanjut Pengawasan Perizinan Rumah Sakit Kelas C, D dan Fasilitas Pelayanan Kesehatan Lainnya			Kab. Semarang, Semua Kecamatan, Semua Kelurahan			Jumlah laporan pengawasan perijinan RS Jumlah laporan rencana tindak lanjut koordinasi RS dan BPJS	16 Laporan 3 laporan			6,208,000	6,828,000			

**Program dan Kegiatan Perangkat Daerah
Kabupaten Semarang
Tahun 2022**

Unit Organisasi : 1.02.0.00.0.00.01.0000 Dinas Kesehatan

Sub Unit Organisasi : 1.02.0.00.0.00.01.0000 Dinas Kesehatan

Kode	Urusan/ Bidang Urusan Pemerintahan Daerah Dan Program/ Kegiatan	Prioritas Daerah	Sasaran Daerah	Lokasi	Indikator Kinerja						Pagu Indikatif (Rp.)	Prakiraan Maju (Rp.)	Keterangan				
					Capaian Program		Keluaran Sub Kegiatan		Hasil Kegiatan								
					Tolok Ukur	Target	Tolok Ukur	Target	Tolok Ukur	Target							
1	02	02	2.04	03	Peningkatan Mutu Pelayanan Fasilitas Kesehatan			Kab. Semarang, Semua Kecamatan, Semua Kelurahan			Jumlah laporan hasil pendampingan akreditasi puskesmas Jumlah laporan pengawasan pelayanan kefarmasian di sarana pelayanan kefarmasian (DAK) Jumlah laporan rencana tindak lanjut bimtek pengelolaan perbekalan farmasi Jumlah laporan rencana tindak lanjut koordinasi pendamping akreditasi puskesmas Jumlah petugas yang ditingkatkan pemahamannya tentang akreditasi puskesmas (DAK)	26 laporan 35 laporan 1 laporan 10 laporan 190 orang			531,900,000	585,090,000	
1	02	03			PROGRAM PENINGKATAN KAPASITAS SUMBER DAYA MANUSIA KESEHATAN								745,428,000	795,219,000			
1	02	03	2.02		Perencanaan Kebutuhan dan Pendayagunaan Sumberdaya Manusia Kesehatan untuk UKP dan UKM di Wilayah Kabupaten/Kota								515,338,000	566,870,000			
1	02	03	2.02	01	Perencanaan dan Distribusi serta Pemerataan Sumber Daya Manusia Kesehatan			Kab. Semarang, Ungaran Barat, Ungaran			Jumlah dokumen profil tenaga kesehatan Jumlah dokumen rencana kebutuhan SDM	1 dokumen 1 dokumen			13,495,000	14,844,000	
1	02	03	2.02	02	Pemenuhan Kebutuhan Sumber Daya Manusia Kesehatan sesuai Standar			Kab. Semarang, Semua Kecamatan, Semua Kelurahan			Jumlah dokumen penatausahaan insentif tenaga kesehatan non ASN Jumlah laporan koordinasi terkait insentif tenaga kesehatan Jumlah laporan kredensialing Jumlah SDM kesehatan yang ditingkatkan kompetensinya melalui bimtek/diklat Jumlah SDM kesehatan yang mengikuti uji kompetensi jabatan fungsional	4 dok 5 laporan 4 laporan 100 Orang 200 Orang			487,325,000	536,057,000	
1	02	03	2.02	03	Pembinaan dan Pengawasan Sumber Daya Manusia Kesehatan			Kab. Semarang, Semua Kecamatan, Semua Kelurahan			Jumlah laporan pembinaan SISDMK di fasilitas kesehatan Jumlah laporan rencana tindak lanjut hasil koordinasi dengan institusi kesehatan, organisasi profesi dan tenaga kesehatan Jumlah laporan rencana tindak lanjut pembekalan dokter internsip	21 Laporan 3 Laporan 2 Laporan			14,518,000	15,969,000	
1	02	03	2.03		Pengembangan Mutu dan Peningkatan Kompetensi Teknis Sumber Daya Manusia Kesehatan Tingkat Daerah Kabupaten/Kota									230,090,000	228,349,000		

**Program dan Kegiatan Perangkat Daerah
Kabupaten Semarang
Tahun 2022**

Unit Organisasi : 1.02.0.00.0.00.01.0000 Dinas Kesehatan

Sub Unit Organisasi : 1.02.0.00.0.00.01.0000 Dinas Kesehatan

Kode	Urusan/ Bidang Urusan Pemerintahan Daerah Dan Program/ Kegiatan	Prioritas Daerah	Sasaran Daerah	Lokasi	Indikator Kinerja						Pagu Indikatif (Rp.)	Prakiraan Maju (Rp.)	Keterangan Prioritas Pembangunan Nasional
					Capaian Program		Keluaran Sub Kegiatan		Hasil Kegiatan				
					Tolok Ukur	Target	Tolok Ukur	Target	Tolok Ukur	Target			
1	02 03 2.03 01		Pengembangan Mutu dan Peningkatan Kompetensi Teknis Sumber Daya Manusia Kesehatan Tingkat Daerah Kabupaten/Kota	Kab. Semarang, Semua Kecamatan, Semua Kelurahan			Jumlah fasilitas kesehatan yang dilakukan bimbingan teknis dan monitoring pelaksanaan vaksinasi Covid-19 Jumlah pengawas pangan kabupaten yang tersertifikasi Jumlah petugas pengelola fasilitas pelayanan kefarmasian yang ditingkatkan kapasitasnya tentang penyelenggaraan pelayanan kefarmasian sesuai dengan standar dan persyaratan	31 faskes 30 orang 142 orang			230,090,000	228,349,000	
1	02 04		PROGRAM SEDIAAN FARMASI, ALAT KESEHATAN DAN MAKANAN MINUMAN						239,819,000	261,754,000			
1	02 04	2.01	Pemberian Izin Apotek, Toko Obat, Toko Alat Kesehatan dan Optikal, Usaha Mikro Obat Tradisional (UMOT)						46,417,000	49,013,000			
1	02 04 2.01 01		Pengendalian dan Pengawasan serta Tindak Lanjut Pengawasan Perizinan Apotek, Toko Obat, Toko Alat Kesehatan, dan Optikal, Usaha Mikro Obat Tradisional (UMOT)	Kab. Semarang, Semua Kecamatan, Semua Kelurahan			Jumlah faskes yang dilakukan pengawasan dalam rangka penerbitan perijinan FKTP Jumlah laporan rencana tindak lanjut koordinasi perijinan fasilitas pelayanan kesehatan	100 faskes 2 Laporan			25,960,000	28,556,000	
1	02 04 2.01 02		Penyediaan dan Pengelolaan Data Perizinan dan Tindak Lanjut Pengawasan Izin Apotek, Toko Obat, Toko Alat Kesehatan, dan Optikal, Usaha Mikro Obat Tradisional (UMOT)	Kab. Semarang, Semua Kecamatan, Semua Kelurahan			Jumlah apotek dan toko obat yang diawasi (DAK)	46 apotek/ toko obat			20,457,000	20,457,000	
1	02 04	2.03	Penerbitan Sertifikat Produksi Pangan Industri Rumah Tangga dan Nomor P-IRT sebagai Izin Produksi, untuk Produk Makanan Minuman Tertentu yang dapat Diproduksi oleh Industri Rumah Tangga						101,300,000	111,430,000			
1	02 04 2.03 01		Pengendalian dan Pengawasan serta Tindak Lanjut Pengawasan Sertifikat Produksi Pangan Industri Rumah Tangga dan Nomor P-IRT sebagai Izin Produksi, untuk Produk Makanan Minuman Tertentu yang dapat Diproduksi oleh Industri Rumah Tangga	Semua Kabupaten/Kota, Semua Kecamatan, Semua Kelurahan			Jumlah dokumen kajian sertifikat produksi Jumlah pelaku usaha IRT yang diberikan bimbingan teknis Jumlah sarana IRT yang diawasi dalam rangka penerbitan SPP-IRT	1 dokumen 141 orang 60 sarana			101,300,000	111,430,000	
1	02 04	2.04	Penerbitan Sertifikat Laik Higiene Sanitasi Tempat Pengelolaan Makanan (TPM) antara lain Jasa Boga, Rumah Makan/Restoran dan Depot Air Minum (DAM)						31,908,000	35,098,000			

**Program dan Kegiatan Perangkat Daerah
Kabupaten Semarang
Tahun 2022**

Unit Organisasi : 1.02.0.00.0.00.01.0000 Dinas Kesehatan

Sub Unit Organisasi : 1.02.0.00.0.00.01.0000 Dinas Kesehatan

Kode	Urusan/ Bidang Urusan Pemerintahan Daerah Dan Program/ Kegiatan	Prioritas Daerah	Sasaran Daerah	Lokasi	Indikator Kinerja						Pagu Indikatif (Rp.)	Prakiraan Maju (Rp.)	Keterangan Prioritas Pembangunan Nasional				
					Capaian Program		Keluaran Sub Kegiatan		Hasil Kegiatan								
					Tolok Ukur	Target	Tolok Ukur	Target	Tolok Ukur	Target							
1	02	04	2.04	01	Pengendalian dan Pengawasan serta Tindak Lanjut Pengawasan Penerbitan Sertifikat Laik Higiene Sanitasi Tempat Pengelolaan Makanan (TPM) antara lain Jasa Boga, Rumah Makan/Restoran dan Depot Air Minum (DAM)			Kab. Semarang, Semua Kecamatan, Semua Kelurahan			Jumlah laporan pengawasan pasca penerbitan sertifikat laik sehat TPP Jumlah petugas yang ditingkatkan pengetahuannya tentang e-Monev Higiene Sanitasi Pangan Jumlah TPP yang diperiksa higienitasnya dalam rangka penerbitan ijin laik sehat	15 Laporan 52 orang 75 TPP			31,908,000	35,098,000	
1	02	04	2.05		Penerbitan Stiker Pembinaan pada Makanan Jajanan dan Sentra Makanan Jajanan										2,094,000	2,303,000	
1	02	04	2.05	01	Pengendalian dan Pengawasan serta tindak lanjut Penerbitan Stiker Pembinaan pada Makanan Jajanan dan Sentra Makanan Jajanan			Kab. Semarang, Semua Kecamatan, Semua Kelurahan			Jumlah laporan inspeksi kesehatan lingkungan TPP (makanan jajanan) Jumlah pengelola makanan jajanan yang ditingkatkan pengetahuannya tentang higiene sanitasi pangan	3 Laporan 20 orang			2,094,000	2,303,000	
1	02	04	2.06		Pemeriksaan dan Tindak Lanjut Hasil Pemeriksaan Post Market pada Produksi dan Produk Makanan Minuman Industri Rumah Tangga										58,100,000	63,910,000	
1	02	04	2.06	01	Pemeriksaan Post Market pada Produk Makanan-Minuman Industri Rumah Tangga yang Beredar dan Pengawasan serta Tindak Lanjut Pengawasan			Kab. Semarang, Semua Kecamatan, Semua Kelurahan			Jumlah laporan inventarisasi sarana Industri Rumah Tangga Pangan (IRTP) Jumlah laporan monitoring tindak lanjut hasil pengawasan IRTP Jumlah sampling dan pengujian produk pangan industri rumah tangga Jumlah sarana industri rumah tangga pangan yang diawasi	1 dok 2 dok 22 paket 90 sarana			58,100,000	63,910,000	
1	02	05			PROGRAM PEMBERDAYAAN MASYARAKAT BIDANG KESEHATAN										3,599,620,000	3,960,581,000	
1	02	05	2.01		Advokasi, Pemberdayaan, Kemitraan, Peningkatan Peran serta Masyarakat dan Lintas Sektor Tingkat Daerah Kabupaten/Kota										3,550,448,000	3,905,492,000	
1	02	05	2.01	01	Peningkatan Upaya Promosi Kesehatan, Advokasi, Kemitraan dan Pemberdayaan Masyarakat			Kab. Semarang, Semua Kecamatan, Semua Kelurahan			Jumlah kader yang ditingkatkan pengetahuannya tentang keamanan pangan Jumlah laporan monev program pemberdayaan masyarakat ke puskesmas Jumlah laporan rekrutmen tenaga pendamping kesehatan masyarakat Jumlah laporan rencana tindak lanjut advokasi, koordinasi, sosialisasi program pemberdayaan masyarakat Jumlah tenaga pendamping kesehatan masyarakat yang dibayarkan honorarium dan iuran JKN nya	260 orang 38 Laporan 1 laporan 7 Laporan 235 orang/bulan			3,550,448,000	3,905,492,000	
1	02	05	2.02		Pelaksanaan Sehat dalam rangka Promotif Preventif Tingkat Daerah Kabupaten/Kota										42,722,000	47,994,000	

**Program dan Kegiatan Perangkat Daerah
Kabupaten Semarang
Tahun 2022**

Unit Organisasi : 1.02.0.00.0.00.01.0000 Dinas Kesehatan

Sub Unit Organisasi : 1.02.0.00.0.00.01.0000 Dinas Kesehatan

Kode	Urusan/ Bidang Urusan Pemerintahan Daerah Dan Program/ Kegiatan	Prioritas Daerah	Sasaran Daerah	Lokasi	Indikator Kinerja						Pagu Indikatif (Rp.)	Prakiraan Maju (Rp.)	Keterangan
					Capaian Program		Keluaran Sub Kegiatan		Hasil Kegiatan				
					Tolok Ukur	Target	Tolok Ukur	Target	Tolok Ukur	Target			
1	02 05 2.02 01			Kab. Semarang, Semua Kecamatan, Semua Kelurahan			Jumlah laporan koordinasi/ konsultasi ke luar daerah Jumlah laporan pembinaan/ pendampingan penyelenggaraan Germas Jumlah laporan rencana tindak lanjut koordinasi Germas	2 laporan 21 Laporan 1 Laporan			42,722,000	47,994,000	
1	02 05 2.03		Pengembangan dan Pelaksanaan Upaya Kesehatan Bersumber Daya Masyarakat (UKBM) Tingkat Daerah Kabupaten/Kota						6,450,000	7,095,000			
1	02 05 2.03 01			Kab. Semarang, Semua Kecamatan, Semua Kelurahan			Jumlah laporan bimbingan teknis dan supervisi pelaksanaan UKBM	26 laporan			6,450,000	7,095,000	
TOTAL											183,220,542,000	192,820,903,000	

**Program dan Kegiatan Perangkat Daerah
Kabupaten Semarang
Tahun 2022**

Unit Organisasi : 1.02.0.00.0.00.01.0000 Dinas Kesehatan

Sub Unit Organisasi : 1.02.0.00.0.00.01.0003 Puskesmas Getasan

Kode	Urusan/ Bidang Urusan Pemerintahan Daerah Dan Program/ Kegiatan	Prioritas Daerah	Sasaran Daerah	Lokasi	Indikator Kinerja						Pagu Indikatif (Rp.)	Prakiraan Maju (Rp.)	Keterangan				
					Capaian Program		Keluaran Sub Kegiatan		Hasil Kegiatan								
					Tolok Ukur	Target	Tolok Ukur	Target	Tolok Ukur	Target							
1					URUSAN PEMERINTAHAN WAJIB YANG BERKAITAN DENGAN PELAYANAN DASAR												
1	02				URUSAN PEMERINTAHAN BIDANG KESEHATAN						2,499,310,000	2,690,711,200					
1	02	01			PROGRAM PENUNJANG URUSAN PEMERINTAHAN DAERAH KABUPATEN/KOTA						1,851,036,000	2,036,139,000					
1	02	01	2.02		Administrasi Keuangan Perangkat Daerah						5,000,000	5,500,000					
1	02	01	2.02	03	Pelaksanaan Penatausahaan dan Pengujian/Verifikasi Keuangan SKPD			Kab. Semarang, Getasan, Getasan			Jumlah dokumen penatausahaan keuangan	12 dok			5,000,000	5,500,000	
1	02	01	2.06		Administrasi Umum Perangkat Daerah						66,750,000	73,425,000					
1	02	01	2.06	04	Penyediaan Bahan Logistik Kantor			Kab. Semarang, Getasan, Getasan			Jumlah makanan dan minuman harian pasien rawat inap SKTM non JKN yang disediakan Jumlah makanan dan minuman harian pegawai yang disediakan Jumlah makanan dan minuman harian tamu yang disediakan	750 OH 9625 OH 100 OH			66,750,000	73,425,000	
1	02	01	2.08		Penyediaan Jasa Penunjang Urusan Pemerintahan Daerah						83,882,000	92,270,000					
1	02	01	2.08	02	Penyediaan Jasa Komunikasi, Sumber Daya Air dan Listrik			Kab. Semarang, Getasan, Getasan			Jumlah bulan pembayaran jasa komunikasi, sumber daya air dan listrik	12 bulan			48,600,000	53,460,000	
1	02	01	2.08	04	Penyediaan Jasa Pelayanan Umum Kantor			Kab. Semarang, Getasan, Getasan			Jumlah bulan layanan umum kantor Jumlah tenaga outsourcing yang dibayarkan honorarium dan iuran JKNnya	12 bulan 1 orang/bulan			35,282,000	38,810,000	
1	02	01	2.09		Pemeliharaan Barang Milik Daerah Penunjang Urusan Pemerintahan Daerah						5,100,000	5,610,000					
1	02	01	2.09	02	Penyediaan Jasa Pemeliharaan, Biaya Pemeliharaan, Pajak, dan Perizinan Kendaraan Dinas Operasional atau Lapangan			Kab. Semarang, Getasan, Getasan			Jumlah kendaraan dinas/ operasional yang dibayarkan STNK nya	9 unit			5,100,000	5,610,000	
1	02	01	2.10		Peningkatan Pelayanan BLUD						1,690,304,000	1,859,334,000					
1	02	01	2.10	01	Pelayanan dan Penunjang Pelayanan BLUD			Kab. Semarang, Getasan, Getasan			Jumlah bulan layanan BLUD yang dilaksanakan	12 bulan			1,690,304,000	1,859,334,000	
1	02	02			PROGRAM PEMENUHAN UPAYA KESEHATAN PERORANGAN DAN UPAYA KESEHATAN MASYARAKAT						551,728,000	558,026,200					
1	02	02	2.01		Penyediaan Fasilitas Pelayanan Kesehatan untuk UKM dan UKP Kewenangan Daerah Kabupaten/Kota						22,000,000	24,200,000					
1	02	02	2.01	16	Pengadaan Obat, Vaksin			Kab. Semarang, Getasan, Getasan			Jumlah obat yang disediakan	1 paket			17,000,000	18,700,000	
1	02	02	2.01	17	Pengadaan Bahan Habis Pakai			Kab. Semarang, Getasan, Getasan			Jumlah Bahan Habis Pakai (BHP) kesehatan yang disediakan	1 paket			5,000,000	5,500,000	
1	02	02	2.02		Penyediaan Layanan Kesehatan untuk UKM dan UKP Rujukan Tingkat Daerah Kabupaten/Kota						529,728,000	533,826,200					

**Program dan Kegiatan Perangkat Daerah
Kabupaten Semarang
Tahun 2022**

Unit Organisasi : 1.02.0.00.0.00.01.0000 Dinas Kesehatan

Sub Unit Organisasi : 1.02.0.00.0.00.01.0003 Puskesmas Getasan

Kode	Urusan/ Bidang Urusan Pemerintahan Daerah Dan Program/ Kegiatan	Prioritas Daerah	Sasaran Daerah	Lokasi	Indikator Kinerja						Pagu Indikatif (Rp.)	Prakiraan Maju (Rp.)	Keterangan Prioritas Pembangunan Nasional
					Capaian Program		Keluaran Sub Kegiatan		Hasil Kegiatan				
					Tolok Ukur	Target	Tolok Ukur	Target	Tolok Ukur	Target			
1.02.02.2.02.01	Pengelolaan Pelayanan Kesehatan Ibu Hamil			Kab. Semarang, Getasan, Batur Kab. Semarang, Getasan, Kopeng Kab. Semarang, Getasan, Tololan Kab. Semarang, Getasan, Wates Kab. Semarang, Getasan, Getasan Kab. Semarang, Getasan, Manggihan Kab. Semarang, Getasan, Ngrawan Kab. Semarang, Getasan, Nogosaren			Jumlah ibu hamil dan pendamping yang mendapatkan edukasi tentang kehamilan dan persalinan Jumlah ibu hamil dengan faktor resiko yang dipantau/dampingi Jumlah jejaring dan jaringan puskesmas yang dilakukan penyediaan fasilitatif program KIA Jumlah laporan pendataan dan pemutahiran sasaran ibu hamil	100 orang 80 orang 8 lokasi 8 laporan			14,630,000	14,630,000	
1.02.02.2.02.02	Pengelolaan Pelayanan Kesehatan Ibu Bersalin			Kab. Semarang, Getasan, Batur Kab. Semarang, Getasan, Kopeng Kab. Semarang, Getasan, Tololan Kab. Semarang, Getasan, Wates Kab. Semarang, Getasan, Getasan Kab. Semarang, Getasan, Manggihan Kab. Semarang, Getasan, Ngrawan Kab. Semarang, Getasan, Nogosaren			Jumlah ibu bersalin yang menerima donor darah Jumlah ibu nifas dengan faktor resiko yang dipantau/didampingi Jumlah kasus kematian ibu yang dilacak/ ditemukan Jumlah laporan koordinasi dan tindaklanjut Maternal dan Infant Mortality Meeting (M3)	2 orang 40 orang 2 kasus 1 laporan			3,200,000	3,200,000	

**Program dan Kegiatan Perangkat Daerah
Kabupaten Semarang
Tahun 2022**

Unit Organisasi : 1.02.0.00.0.00.01.0000 Dinas Kesehatan

Sub Unit Organisasi : 1.02.0.00.0.00.01.0003 Puskesmas Getasan

Kode	Urusan/ Bidang Urusan Pemerintahan Daerah Dan Program/ Kegiatan	Prioritas Daerah	Sasaran Daerah	Lokasi	Indikator Kinerja						Pagu Indikatif (Rp.)	Prakiraan Maju (Rp.)	Keterangan
					Capaian Program		Keluaran Sub Kegiatan		Hasil Kegiatan				
					Tolok Ukur	Target	Tolok Ukur	Target	Tolok Ukur	Target			
1.02.02.2.02.03	Pengelolaan Pelayanan Kesehatan Bayi Baru Lahir			Kab. Semarang, Getasan, Batur Kab. Semarang, Getasan, Kopeng Kab. Semarang, Getasan, Tolokan Kab. Semarang, Getasan, Wates Kab. Semarang, Getasan, Getasan Kab. Semarang, Manggihan Kab. Semarang, Getasan, Ngrawan Kab. Semarang, Getasan, Nogosaren			Jumlah kasus kematian neonatus/bayi yang dilacak/ ditemukan Jumlah neonatus/ bayi dengan faktor risiko yang dipantau/ didampingi	2 kasus 8 bayi			1,000,000	1,000,000	
1.02.02.2.02.04	Pengelolaan Pelayanan Kesehatan Balita			Kab. Semarang, Getasan, Batur Kab. Semarang, Getasan, Kopeng Kab. Semarang, Getasan, Tolokan Kab. Semarang, Getasan, Wates Kab. Semarang, Getasan, Getasan Kab. Semarang, Manggihan Kab. Semarang, Getasan, Ngrawan Kab. Semarang, Getasan, Nogosaren			Jumlah balita yang dipantau pertumbuhan dan perkembangannya di posyandu balita Jumlah balita yang ditimbang dan mendapatkan suplementasi vitamin A Jumlah kasus kematian balita yang dilacak/ ditemukan	1775 balita 1775 balita 4 kasus			96,472,000	96,472,000	

**Program dan Kegiatan Perangkat Daerah
Kabupaten Semarang
Tahun 2022**

Unit Organisasi : 1.02.0.00.0.00.01.0000 Dinas Kesehatan

Sub Unit Organisasi : 1.02.0.00.0.00.01.0003 Puskesmas Getasan

Kode	Urusan/ Bidang Urusan Pemerintahan Daerah Dan Program/ Kegiatan	Prioritas Daerah	Sasaran Daerah	Lokasi	Indikator Kinerja						Pagu Indikatif (Rp.)	Prakiraan Maju (Rp.)	Keterangan
					Capaian Program		Keluaran Sub Kegiatan		Hasil Kegiatan				
					Tolok Ukur	Target	Tolok Ukur	Target	Tolok Ukur	Target			
1.02.02.2.02.05	Pengelolaan Pelayanan Kesehatan pada Usia Pendidikan Dasar			Kab. Semarang, Getasan, Batur Kab. Semarang, Getasan, Kopeng Kab. Semarang, Getasan, Tolokan Kab. Semarang, Getasan, Wates Kab. Semarang, Getasan, Getasan Kab. Semarang, Getasan, Manggihan Kab. Semarang, Getasan, Ngrawan Kab. Semarang, Getasan, Nogosaren			Jumlah guru yang dibina tentang pelaksanaan UKS Jumlah peserta didik yang dilakukan pemeriksaan kesehatan	23 orang 885 orang			3,300,000	3,300,000	
1.02.02.2.02.06	Pengelolaan Pelayanan Kesehatan pada Usia Produktif			Kab. Semarang, Getasan, Batur Kab. Semarang, Getasan, Kopeng Kab. Semarang, Getasan, Tolokan Kab. Semarang, Getasan, Wates Kab. Semarang, Getasan, Getasan Kab. Semarang, Getasan, Manggihan Kab. Semarang, Getasan, Ngrawan Kab. Semarang, Getasan, Nogosaren			Jumlah usia produktif yang dilakukan pemeriksaan kesehatan berkala	10540 orang			14,850,000	14,850,000	

**Program dan Kegiatan Perangkat Daerah
Kabupaten Semarang
Tahun 2022**

Unit Organisasi : 1.02.0.00.0.00.01.0000 Dinas Kesehatan

Sub Unit Organisasi : 1.02.0.00.0.00.01.0003 Puskesmas Getasan

Kode	Kode	Kode	Kode	Kode	Urusan/ Bidang Urusan Pemerintahan Daerah Dan Program/ Kegiatan	Prioritas Daerah	Sasaran Daerah	Lokasi	Indikator Kinerja				Pagu Indikatif (Rp.)	Prakiraan Maju (Rp.)	Keterangan		
									Capaian Program		Keluaran Sub Kegiatan					Hasil Kegiatan	
									Tolok Ukur	Target	Tolok Ukur	Target				Tolok Ukur	Target
1	02	02	2.02	07	Pengelolaan Pelayanan Kesehatan pada Usia Lanjut			Kab. Semarang, Getasan, Batur Kab. Semarang, Getasan, Kopeng Kab. Semarang, Getasan, Tolokan Kab. Semarang, Getasan, Wates Kab. Semarang, Getasan, Getasan Kab. Semarang, Getasan, Manggihan Kab. Semarang, Getasan, Ngrawan Kab. Semarang, Getasan, Nogosaren			Jumlah usia lanjut yang dilakukan pemeriksaan kesehatan berkala	4038 orang			39,250,000	39,250,000	
1	02	02	2.02	08	Pengelolaan Pelayanan Kesehatan Penderita Hipertensi			Kab. Semarang, Getasan, Batur Kab. Semarang, Getasan, Kopeng Kab. Semarang, Getasan, Tolokan Kab. Semarang, Getasan, Wates Kab. Semarang, Getasan, Getasan Kab. Semarang, Getasan, Manggihan Kab. Semarang, Getasan, Ngrawan Kab. Semarang, Getasan, Nogosaren			Jumlah penderita hipertensi yang dilakukan pemeriksaan kesehatan	3385 orang			3,100,000	3,100,000	

**Program dan Kegiatan Perangkat Daerah
Kabupaten Semarang
Tahun 2022**

Unit Organisasi : 1.02.0.00.0.00.01.0000 Dinas Kesehatan

Sub Unit Organisasi : 1.02.0.00.0.00.01.0003 Puskesmas Getasan

Kode	Urusan/ Bidang Urusan Pemerintahan Daerah Dan Program/ Kegiatan	Prioritas Daerah	Sasaran Daerah	Lokasi	Indikator Kinerja						Pagu Indikatif (Rp.)	Prakiraan Maju (Rp.)	Keterangan
					Capaian Program		Keluaran Sub Kegiatan		Hasil Kegiatan				
					Tolok Ukur	Target	Tolok Ukur	Target	Tolok Ukur	Target			
1.02.02.2.02.09	Pengelolaan Pelayanan Kesehatan Penderita Diabetes Melitus			Kab. Semarang, Getasan, Batur Kab. Semarang, Getasan, Kopeng Kab. Semarang, Getasan, Tolokan Kab. Semarang, Getasan, Wates Kab. Semarang, Getasan, Manggihan Kab. Semarang, Ngrawan Kab. Semarang, Getasan, Nogosaren			Jumlah penderita diabetes melitus yang dilakukan pemeriksaan kesehatan	578 orang			3,100,000	3,100,000	
1.02.02.2.02.10	Pengelolaan Pelayanan Kesehatan Orang dengan Gangguan Jiwa Berat			Kab. Semarang, Getasan, Batur Kab. Semarang, Getasan, Kopeng Kab. Semarang, Getasan, Tolokan Kab. Semarang, Getasan, Wates Kab. Semarang, Getasan, Manggihan Kab. Semarang, Ngrawan Kab. Semarang, Getasan, Nogosaren			Jumlah kasus gangguan jiwa berat yang didata/ditemukan Jumlah penderita gangguan jiwa yang dipantau/ didampingi	8 kasus 40 orang			4,300,000	4,300,000	

**Program dan Kegiatan Perangkat Daerah
Kabupaten Semarang
Tahun 2022**

Unit Organisasi : 1.02.0.00.0.00.01.0000 Dinas Kesehatan

Sub Unit Organisasi : 1.02.0.00.0.00.01.0003 Puskesmas Getasan

Kode	Urusan/ Bidang Urusan Pemerintahan Daerah Dan Program/ Kegiatan	Prioritas Daerah	Sasaran Daerah	Lokasi	Indikator Kinerja						Pagu Indikatif (Rp.)	Prakiraan Maju (Rp.)	Keterangan
					Capaian Program		Keluaran Sub Kegiatan		Hasil Kegiatan				
					Tolok Ukur	Target	Tolok Ukur	Target	Tolok Ukur	Target			
1.02.02.2.02.11	Pengelolaan Pelayanan Kesehatan Orang Terduga Tuberkulosis			Kab. Semarang, Getasan, Batur Kab. Semarang, Getasan, Kopeng Kab. Semarang, Getasan, Tolokan Kab. Semarang, Getasan, Wates Kab. Semarang, Getasan, Getasan Kab. Semarang, Getasan, Manggihan Kab. Semarang, Getasan, Ngrawan Kab. Semarang, Getasan, Nogosaren			Jumlah kasus kontak TB yang ditemukan Jumlah kasus mangkir yang ditemukan	10 kasus 2 kasus			600,000	600,000	
1.02.02.2.02.12	Pengelolaan Pelayanan Kesehatan Orang dengan Risiko Terinfeksi HIV			Kab. Semarang, Getasan, Batur Kab. Semarang, Getasan, Kopeng Kab. Semarang, Getasan, Tolokan Kab. Semarang, Getasan, Wates Kab. Semarang, Getasan, Getasan Kab. Semarang, Getasan, Manggihan Kab. Semarang, Getasan, Ngrawan Kab. Semarang, Getasan, Nogosaren			Jumlah kelompok beresiko HIV (atau diisi sesuai sasaran) yang dilakukan deteksi dini	437 orang			800,000	800,000	

**Program dan Kegiatan Perangkat Daerah
Kabupaten Semarang
Tahun 2022**

Unit Organisasi : 1.02.0.00.0.00.01.0000 Dinas Kesehatan

Sub Unit Organisasi : 1.02.0.00.0.00.01.0003 Puskesmas Getasan

Kode	Urusan/ Bidang Urusan Pemerintahan Daerah Dan Program/ Kegiatan	Prioritas Daerah	Sasaran Daerah	Lokasi	Indikator Kinerja						Pagu Indikatif (Rp.)	Prakiraan Maju (Rp.)	Keterangan Prioritas Pembangunan Nasional
					Capaian Program		Keluaran Sub Kegiatan		Hasil Kegiatan				
					Tolok Ukur	Target	Tolok Ukur	Target	Tolok Ukur	Target			
1.02.02.2.02.13	Pengelolaan Pelayanan Kesehatan bagi Penduduk pada Kondisi Kejadian Luar Biasa (KLB)			Kab. Semarang, Getasan, Batur Kab. Semarang, Getasan, Kopeng Kab. Semarang, Getasan, Tololan Kab. Semarang, Getasan, Wates Kab. Semarang, Getasan, Getasan Kab. Semarang, Getasan, Manggihan Kab. Semarang, Getasan, Ngrawan Kab. Semarang, Getasan, Nogosaren			Jumlah kasus kontak erat Covid-19 yang dilacak/ dipantau Jumlah kasus yang dipantau harian selama isolasi dan karantina Jumlah laporan dan tindakan lanjut koordinasi pelaksanaan vaksinasi Covid-19 Jumlah penyakit berpotensi KLB yang verifikasi Jumlah petugas surveilans dan/atau pengolahan data Jumlah spesimen penyakit berpotensi KLB yang dikirim Jumlah tracer	128 kasus 240 kasus 6 laporan 2 kasus 2 orang 2 sampel 8 orang			209,053,000	209,053,000	
1.02.02.2.02.15	Pengelolaan Pelayanan Kesehatan Gizi Masyarakat			Kab. Semarang, Getasan, Batur Kab. Semarang, Getasan, Kopeng Kab. Semarang, Getasan, Tololan Kab. Semarang, Getasan, Wates Kab. Semarang, Getasan, Getasan Kab. Semarang, Getasan, Manggihan Kab. Semarang, Getasan, Ngrawan Kab. Semarang, Getasan, Nogosaren			Jumlah kader yang dibina tentang ASI eksklusif Jumlah kader yang ditingkatkan pengetahuannya tentang konseling PMBA Jumlah laporan validasi data stunting Jumlah remaja putri yang mendapatkan TTD Jumlah balita gizi buruk yang dilacak dan didampingi	45 orang 200 orang 9 laporan 623 orang 10 kasus			7,765,000	7,765,000	

**Program dan Kegiatan Perangkat Daerah
Kabupaten Semarang
Tahun 2022**

Unit Organisasi : 1.02.0.00.0.00.01.0000 Dinas Kesehatan

Sub Unit Organisasi : 1.02.0.00.0.00.01.0003 Puskesmas Getasan

Kode	Urusan/ Bidang Urusan Pemerintahan Daerah Dan Program/ Kegiatan	Prioritas Daerah	Sasaran Daerah	Lokasi	Indikator Kinerja						Pagu Indikatif (Rp.)	Prakiraan Maju (Rp.)	Keterangan Prioritas Pembangunan Nasional
					Capaian Program		Keluaran Sub Kegiatan		Hasil Kegiatan				
					Tolok Ukur	Target	Tolok Ukur	Target	Tolok Ukur	Target			
1.02.02.2.02.16	Pengelolaan Pelayanan Kesehatan Kerja dan Olahraga			Kab. Semarang, Getasan, Batur Kab. Semarang, Getasan, Kopeng Kab. Semarang, Getasan, Tolokan Kab. Semarang, Getasan, Wates Kab. Semarang, Getasan, Getasan Kab. Semarang, Getasan, Manggihan Kab. Semarang, Getasan, Ngrawan Kab. Semarang, Getasan, Nogosaren			Jumlah karyawan yang dilakukan pemeriksaan kebugaran jasmani Jumlah Murid yang dibina tentang kesehatan olah raga	53 orang 45 orang			3,140,000	3,140,000	
1.02.02.2.02.17	Pengelolaan Pelayanan Kesehatan Lingkungan			Kab. Semarang, Getasan, Batur Kab. Semarang, Getasan, Kopeng Kab. Semarang, Getasan, Tolokan Kab. Semarang, Getasan, Wates Kab. Semarang, Getasan, Getasan Kab. Semarang, Getasan, Manggihan Kab. Semarang, Getasan, Ngrawan Kab. Semarang, Getasan, Nogosaren			Jumlah laporan monitoring dan evaluasi kegiatan STBM Jumlah masyarakat yang dipicu STBM Jumlah sarana yang dilakukan inspeksi kesehatan lingkungan	12 laporan 100 orang 98 sarana			3,420,000	3,420,000	

**Program dan Kegiatan Perangkat Daerah
Kabupaten Semarang
Tahun 2022**

Unit Organisasi : 1.02.0.00.0.00.01.0000 Dinas Kesehatan

Sub Unit Organisasi : 1.02.0.00.0.00.01.0003 Puskesmas Getasan

Kode	Urusan/ Bidang Urusan Pemerintahan Daerah Dan Program/ Kegiatan	Prioritas Daerah	Sasaran Daerah	Lokasi	Indikator Kinerja						Pagu Indikatif (Rp.)	Prakiraan Maju (Rp.)	Keterangan
					Capaian Program		Keluaran Sub Kegiatan		Hasil Kegiatan				
					Tolok Ukur	Target	Tolok Ukur	Target	Tolok Ukur	Target			
1.02.02.2.02.18	Pengelolaan Pelayanan Promosi Kesehatan			Kab. Semarang, Getasan, Batur Kab. Semarang, Getasan, Kopeng Kab. Semarang, Getasan, Tololan Kab. Semarang, Getasan, Wates Kab. Semarang, Getasan, Manggihan Kab. Semarang, Getasan, Ngrawan Kab. Semarang, Getasan, Nogosaren			Jumlah kader yang ditingkatkan pengetahunannya tentang pendampingan ibu hamil resiko tinggi Jumlah laporan MMD tingkat desa Jumlah laporan SMD Jumlah Rumah Tangga (RT) yang dipantau penerapan PHBS	62 orang 8 laporan 8 dokumen 6183 RT			9,190,000	9,190,000	
1.02.02.2.02.20	Pengelolaan Surveilans Kesehatan			Kab. Semarang, Getasan, Batur Kab. Semarang, Getasan, Kopeng Kab. Semarang, Getasan, Tololan Kab. Semarang, Getasan, Wates Kab. Semarang, Getasan, Manggihan Kab. Semarang, Getasan, Ngrawan Kab. Semarang, Getasan, Nogosaren			Jumlah laporan validasi data imunisasi	8 laporan			800,000	800,000	

**Program dan Kegiatan Perangkat Daerah
Kabupaten Semarang
Tahun 2022**

Unit Organisasi : 1.02.0.00.0.00.01.0000 Dinas Kesehatan

Sub Unit Organisasi : 1.02.0.00.0.00.01.0003 Puskesmas Getasan

Kode	Urusan/ Bidang Urusan Pemerintahan Daerah Dan Program/ Kegiatan	Prioritas Daerah	Sasaran Daerah	Lokasi	Indikator Kinerja						Pagu Indikatif (Rp.)	Prakiraan Maju (Rp.)	Keterangan Prioritas Pembangunan Nasional
					Capaian Program		Keluaran Sub Kegiatan		Hasil Kegiatan				
					Tolok Ukur	Target	Tolok Ukur	Target	Tolok Ukur	Target			
1.02.02.2.02.23	Pengelolaan Upaya Kesehatan Khusus			Kab. Semarang, Getasan, Batur Kab. Semarang, Getasan, Kopeng Kab. Semarang, Getasan, Tolokan Kab. Semarang, Getasan, Wates Kab. Semarang, Getasan, Getasan Kab. Semarang, Getasan, Manggihan Kab. Semarang, Getasan, Ngrawan Kab. Semarang, Getasan, Nogosaren			Jumlah bulan layanan ambulans gratis dan mobil jenazah gratis yang dilaksanakan	12 Bulan			40,982,000	45,080,200	
1.02.02.2.02.25	Pelayanan Kesehatan Penyakit Menular dan Tidak Menular			Kab. Semarang, Getasan, Batur Kab. Semarang, Getasan, Kopeng Kab. Semarang, Getasan, Tolokan Kab. Semarang, Getasan, Wates Kab. Semarang, Getasan, Getasan Kab. Semarang, Getasan, Manggihan Kab. Semarang, Getasan, Ngrawan Kab. Semarang, Getasan, Nogosaren			Jumlah anak usia sekolah yang mendapatkan imunisasi dalam Bulan Imunisasi Anak Sekolah (BIAS) Campak/ MR Jumlah anak usia sekolah yang mendapatkan imunisasi dalam Bulan Imunisasi Anak Sekolah (BIAS) Dt & Td Jumlah kader/ linsek yang ditingkatkan pengetahuannya tentang penyakit menular dan tidak menular (gabung utk semua tema penyakit) Jumlah kader yang ditingkatkan pengetahuannya tentang pemantauan jentik berkala Jumlah laporan koordinasi dan tindak lanjut pelaksanaan Bulan Imunisasi Anak Sekolah (BIAS) Jumlah laporan sweeping imunisasi rutin, Jumlah linsek yang ditingkatkan pengetahuannya tentang vaksin baru Jumlah rumah yang dilakukan pemantauan jentik Jumlah sekolah yang dipantau terkait penerapan Kawasan Tanpa Rokok (KTR)	450 anak 345 anak 62 orang 16 orang 1 laporan 8 laporan 40 orang 1200 rumah 23 sekolah			70,576,000	70,576,000	

**Program dan Kegiatan Perangkat Daerah
Kabupaten Semarang
Tahun 2022**

Unit Organisasi : 1.02.0.00.0.00.01.0000 Dinas Kesehatan

Sub Unit Organisasi : 1.02.0.00.0.00.01.0003 Puskesmas Getasan

Kode	Urusan/ Bidang Urusan Pemerintahan Daerah Dan Program/ Kegiatan	Prioritas Daerah	Sasaran Daerah	Lokasi	Indikator Kinerja						Pagu Indikatif (Rp.)	Prakiraan Maju (Rp.)	Keterangan Prioritas Pembangunan Nasional	
					Capaian Program		Keluaran Sub Kegiatan		Hasil Kegiatan					
					Tolok Ukur	Target	Tolok Ukur	Target	Tolok Ukur	Target				
1	02	02	2.02	36	Kab. Semarang, Getasan, Batur Kab. Semarang, Getasan, Kopeng Kab. Semarang, Getasan, Tolokan Kab. Semarang, Getasan, Wates Kab. Semarang, Getasan, Getasan Kab. Semarang, Getasan, Manggihan Kab. Semarang, Getasan, Ngrawan Kab. Semarang, Getasan, Nogosaren			Jumlah kasus diduga KIPI yang dilacak	4 kasus			200,000	200,000	
1	02	03			PROGRAM PENINGKATAN KAPASITAS SUMBER DAYA MANUSIA KESEHATAN						95,346,000	95,346,000		
1	02	03	2.02		Perencanaan Kebutuhan dan Pendayagunaan Sumberdaya Manusia Kesehatan untuk UKP dan UKM di Wilayah Kabupaten/Kota						95,346,000	95,346,000		
1	02	03	2.02	02	Kab. Semarang, Getasan, Batur Kab. Semarang, Getasan, Kopeng Kab. Semarang, Getasan, Wates Kab. Semarang, Getasan, Getasan Kab. Semarang, Getasan, Manggihan Kab. Semarang, Getasan, Ngrawan Kab. Semarang, Getasan, Nogosaren			Jumlah tenaga dengan perjanjian kerja BOK Puskesmas	3 orang			95,346,000	95,346,000	
1	02	05			PROGRAM PEMBERDAYAAN MASYARAKAT BIDANG KESEHATAN						1,200,000	1,200,000		
1	02	05	2.03		Pengembangan dan Pelaksanaan Upaya Kesehatan Bersumber Daya Masyarakat (UKBM) Tingkat Daerah Kabupaten/Kota						1,200,000	1,200,000		

**Program dan Kegiatan Perangkat Daerah
Kabupaten Semarang
Tahun 2022**

Unit Organisasi : 1.02.0.00.0.00.01.0000 Dinas Kesehatan

Sub Unit Organisasi : 1.02.0.00.0.00.01.0003 Puskesmas Getasan

Kode	Kode	Kode	Kode	Kode	Urusan/ Bidang Urusan Pemerintahan Daerah Dan Program/ Kegiatan	Prioritas Daerah	Sasaran Daerah	Lokasi	Indikator Kinerja				Pagu Indikatif (Rp.)	Prakiraan Maju (Rp.)	Keterangan		
									Capaian Program		Keluaran Sub Kegiatan					Hasil Kegiatan	
									Tolok Ukur	Target	Tolok Ukur	Target			Tolok Ukur	Target	
1	02	05	2.03	01	Bimbingan Teknis dan Supervisi Pengembangan dan Pelaksanaan Upaya Kesehatan Bersumber Daya Masyarakat (UKBM)			Kab. Semarang, Getasan, Batur Kab. Semarang, Getasan, Kopeng Kab. Semarang, Getasan, Tolokan Kab. Semarang, Getasan, Wates Kab. Semarang, Getasan, Manggihan Kab. Semarang, Getasan, Ngrawan Kab. Semarang, Getasan, Nogosaren			Jumlah UKBM yang dibina	11 UKBM			1,200,000	1,200,000	
TOTAL											2,499,310,000	2,690,711,200					

**Program dan Kegiatan Perangkat Daerah
Kabupaten Semarang
Tahun 2022**

Unit Organisasi : 1.02.0.00.0.00.01.0000 Dinas Kesehatan

Sub Unit Organisasi : 1.02.0.00.0.00.01.0004 Puskesmas Jetak

Kode	Urusan/ Bidang Urusan Pemerintahan Daerah Dan Program/ Kegiatan	Prioritas Daerah	Sasaran Daerah	Lokasi	Indikator Kinerja						Pagu Indikatif (Rp.)	Prakiraan Maju (Rp.)	Keterangan		
					Capaian Program		Keluaran Sub Kegiatan		Hasil Kegiatan						
					Tolok Ukur	Target	Tolok Ukur	Target	Tolok Ukur	Target					
1					URUSAN PEMERINTAHAN WAJIB YANG BERKAITAN DENGAN PELAYANAN DASAR										
1	02				URUSAN PEMERINTAHAN BIDANG KESEHATAN						1,562,774,000	1,671,084,000			
1	02	01			PROGRAM PENUNJANG URUSAN PEMERINTAHAN DAERAH KABUPATEN/KOTA						1,070,068,000	1,177,073,000			
1	02	01	2.02		Administrasi Keuangan Perangkat Daerah						5,000,000	5,500,000			
1	02	01	2.02	03	Pelaksanaan Penatausahaan dan Pengujian/Verifikasi Keuangan SKPD	Kab. Semarang, Getasan, Tajuk Kab. Semarang, Getasan, Sumogawe Kab. Semarang, Getasan, Samirono Kab. Semarang, Getasan, Jetak Kab. Semarang, Getasan, Polobogo			Jumlah dokumen penatausahaan keuangan	12 dok			5,000,000	5,500,000	
1	02	01	2.06		Administrasi Umum Perangkat Daerah						43,695,000	48,064,000			
1	02	01	2.06	04	Penyediaan Bahan Logistik Kantor	Kab. Semarang, Getasan, Tajuk Kab. Semarang, Getasan, Sumogawe Kab. Semarang, Getasan, Samirono Kab. Semarang, Getasan, Jetak Kab. Semarang, Getasan, Polobogo			Jumlah makanan dan minuman harian pegawai yang disediakan Jumlah makanan dan minuman harian tamu yang disediakan	7150 OH 53 OH			43,695,000	48,064,000	
1	02	01	2.08		Penyediaan Jasa Penunjang Urusan Pemerintahan Daerah						54,522,000	59,974,000			
1	02	01	2.08	02	Penyediaan Jasa Komunikasi, Sumber Daya Air dan Listrik	Kab. Semarang, Getasan, Tajuk Kab. Semarang, Getasan, Sumogawe Kab. Semarang, Getasan, Samirono Kab. Semarang, Getasan, Jetak Kab. Semarang, Getasan, Polobogo			Jumlah bulan pembayaran jasa komunikasi, sumber daya air dan listrik	12 bulan			22,240,000	24,464,000	

**Program dan Kegiatan Perangkat Daerah
Kabupaten Semarang
Tahun 2022**

Unit Organisasi : 1.02.0.00.0.00.01.0000 Dinas Kesehatan

Sub Unit Organisasi : 1.02.0.00.0.00.01.0004 Puskesmas Jetak

Kode	Urusan/ Bidang Urusan Pemerintahan Daerah Dan Program/ Kegiatan	Prioritas Daerah	Sasaran Daerah	Lokasi	Indikator Kinerja						Pagu Indikatif (Rp.)	Prakiraan Maju (Rp.)	Keterangan Prioritas Pembangunan Nasional
					Capaian Program		Keluaran Sub Kegiatan		Hasil Kegiatan				
					Tolok Ukur	Target	Tolok Ukur	Target	Tolok Ukur	Target			
1	02 01 2.08 04			Kab. Semarang, Getasan, Tajuk Kab. Semarang, Getasan, Sumogawe Kab. Semarang, Getasan, Samirono Kab. Semarang, Getasan, Jetak Kab. Semarang, Getasan, Polobogo			Jumlah bulan layanan umum kantor Jumlah tenaga outsourcing yang dibayarkan honorarium dan iuran JKNNya	12 bulan 1 orang/bulan			32,282,000	35,510,000	
1	02 01 2.09		Pemeliharaan Barang Milik Daerah Penunjang Urusan Pemerintahan Daerah							8,479,000	9,326,000		
1	02 01 2.09 02			Kab. Semarang, Getasan, Tajuk Kab. Semarang, Getasan, Sumogawe Kab. Semarang, Getasan, Samirono Kab. Semarang, Getasan, Jetak Kab. Semarang, Getasan, Polobogo			Jumlah kendaraan dinas/ operasional yang dibayarkan STNNya Jumlah kendaraan dinas/operasional yang dipelihara	9 unit 2 unit			8,479,000	9,326,000	
1	02 01 2.10		Peningkatan Pelayanan BLUD							958,372,000	1,054,209,000		
1	02 01 2.10 01			Kab. Semarang, Getasan, Tajuk Kab. Semarang, Getasan, Sumogawe Kab. Semarang, Getasan, Samirono Kab. Semarang, Getasan, Jetak Kab. Semarang, Getasan, Polobogo			Jumlah bulan layanan BLUD yang dilaksanakan	12 bulan			958,372,000	1,054,209,000	
1	02 02		PROGRAM PEMENUHAN UPAYA KESEHATAN PERORANGAN DAN UPAYA KESEHATAN MASYARAKAT							418,296,000	419,601,000		
1	02 02 2.02		Penyediaan Layanan Kesehatan untuk UKM dan UKP Rujukan Tingkat Daerah Kabupaten/Kota							418,296,000	419,601,000		
1	02 02 2.02 01			Kab. Semarang, Getasan, Tajuk Kab. Semarang, Getasan, Sumogawe Kab. Semarang, Getasan, Samirono Kab. Semarang, Getasan, Jetak Kab. Semarang, Getasan, Polobogo			Jumlah ibu hamil dan pendamping yang mendapatkan edukasi tentang kehamilan dan persalinan Jumlah ibu hamil dengan faktor resiko yang dipantau/ dampingi	160 orang 10 orang			9,150,000	9,150,000	

**Program dan Kegiatan Perangkat Daerah
Kabupaten Semarang
Tahun 2022**

Unit Organisasi : 1.02.0.00.0.00.01.0000 Dinas Kesehatan

Sub Unit Organisasi : 1.02.0.00.0.00.01.0004 Puskesmas Jetak

Kode	Urusan/ Bidang Urusan Pemerintahan Daerah Dan Program/ Kegiatan	Prioritas Daerah	Sasaran Daerah	Lokasi	Indikator Kinerja						Pagu Indikatif (Rp.)	Prakiraan Maju (Rp.)	Keterangan
					Capaian Program		Keluaran Sub Kegiatan		Hasil Kegiatan				
					Tolok Ukur	Target	Tolok Ukur	Target	Tolok Ukur	Target			
1.02.02.2.02.02	Pengelolaan Pelayanan Kesehatan Ibu Bersalin			Kab. Semarang, Getasan, Tajuk Kab. Semarang, Getasan, Sumogawe Kab. Semarang, Getasan, Samirono Kab. Semarang, Getasan, Jetak Kab. Semarang, Getasan, Polobogo			Jumlah ibu hamil dan pendamping yang mendapatkan edukasi tentang kehamilan dan persalinan Jumlah ibu hamil dengan faktor resiko yang dipantau/ dampingi	160 orang 10 orang			6,730,000	6,730,000	
1.02.02.2.02.03	Pengelolaan Pelayanan Kesehatan Bayi Baru Lahir			Kab. Semarang, Getasan, Tajuk Kab. Semarang, Getasan, Sumogawe Kab. Semarang, Getasan, Samirono Kab. Semarang, Getasan, Jetak Kab. Semarang, Getasan, Polobogo			Jumlah neonatus/ bayi dengan faktor risiko yang dipantau/ didampingi	10 bayi			500,000	500,000	
1.02.02.2.02.04	Pengelolaan Pelayanan Kesehatan Balita			Kab. Semarang, Getasan, Tajuk Kab. Semarang, Getasan, Sumogawe Kab. Semarang, Getasan, Samirono Kab. Semarang, Getasan, Jetak Kab. Semarang, Getasan, Polobogo			Jumlah balita/ anak pra sekolah (TK/PAUD) yang dipantau pertumbuhan dan perkembangannya Jumlah balita yang dipantau pertumbuhan dan perkembangannya di posyandu balita	619 anak 1220 balita			108,080,000	108,080,000	
1.02.02.2.02.05	Pengelolaan Pelayanan Kesehatan pada Usia Pendidikan Dasar			Kab. Semarang, Getasan, Tajuk Kab. Semarang, Getasan, Sumogawe Kab. Semarang, Getasan, Samirono Kab. Semarang, Getasan, Jetak Kab. Semarang, Getasan, Polobogo			Jumlah guru yang ditingkatkan pengetahuannya tentang program UKS Jumlah peserta didik yang dilakukan pemeriksaan kesehatan	19 orang 2755 orang			2,740,000	2,740,000	

**Program dan Kegiatan Perangkat Daerah
Kabupaten Semarang
Tahun 2022**

Unit Organisasi : 1.02.0.00.0.00.01.0000 Dinas Kesehatan

Sub Unit Organisasi : 1.02.0.00.0.00.01.0004 Puskesmas Jetak

Kode	Urusan/ Bidang Urusan Pemerintahan Daerah Dan Program/ Kegiatan	Prioritas Daerah	Sasaran Daerah	Lokasi	Indikator Kinerja						Pagu Indikatif (Rp.)	Prakiraan Maju (Rp.)	Keterangan Prioritas Pembangunan Nasional
					Capaian Program		Keluaran Sub Kegiatan		Hasil Kegiatan				
					Tolok Ukur	Target	Tolok Ukur	Target	Tolok Ukur	Target			
1.02.02.2.02.06	Pengelolaan Pelayanan Kesehatan pada Usia Produktif			Kab. Semarang, Getasan, Tajuk Kab. Semarang, Getasan, Sumogawe Kab. Semarang, Getasan, Samirono Kab. Semarang, Getasan, Jetak Kab. Semarang, Getasan, Polobogo			Jumlah usia produktif yang dilakukan pemeriksaan kesehatan berkala	15527 orang			2,000,000	2,000,000	
1.02.02.2.02.07	Pengelolaan Pelayanan Kesehatan pada Usia Lanjut			Kab. Semarang, Getasan, Tajuk Kab. Semarang, Getasan, Sumogawe Kab. Semarang, Getasan, Samirono Kab. Semarang, Getasan, Jetak Kab. Semarang, Getasan, Polobogo			Jumlah usia lanjut yang dilakukan pemeriksaan kesehatan berkala	3385 orang			2,000,000	2,000,000	
1.02.02.2.02.08	Pengelolaan Pelayanan Kesehatan Penderita Hipertensi			Kab. Semarang, Getasan, Tajuk Kab. Semarang, Getasan, Sumogawe Kab. Semarang, Getasan, Samirono Kab. Semarang, Getasan, Jetak Kab. Semarang, Getasan, Polobogo			Jumlah penderita hipertensi yang dilakukan pemeriksaan kesehatan	778 orang			500,000	500,000	
1.02.02.2.02.09	Pengelolaan Pelayanan Kesehatan Penderita Diabetes Melitus			Kab. Semarang, Getasan, Tajuk Kab. Semarang, Getasan, Sumogawe Kab. Semarang, Getasan, Samirono Kab. Semarang, Getasan, Jetak Kab. Semarang, Getasan, Polobogo			Jumlah penderita diabetes melitus yang dilakukan pemeriksaan kesehatan	250 orang			500,000	500,000	

**Program dan Kegiatan Perangkat Daerah
Kabupaten Semarang
Tahun 2022**

Unit Organisasi : 1.02.0.00.0.00.01.0000 Dinas Kesehatan

Sub Unit Organisasi : 1.02.0.00.0.00.01.0004 Puskesmas Jetak

Kode	Urusan/ Bidang Urusan Pemerintahan Daerah Dan Program/ Kegiatan	Prioritas Daerah	Sasaran Daerah	Lokasi	Indikator Kinerja						Pagu Indikatif (Rp.)	Prakiraan Maju (Rp.)	Keterangan Prioritas Pembangunan Nasional
					Capaian Program		Keluaran Sub Kegiatan		Hasil Kegiatan				
					Tolok Ukur	Target	Tolok Ukur	Target	Tolok Ukur	Target			
1.02.02.2.02.10	Pengelolaan Pelayanan Kesehatan Orang dengan Gangguan Jiwa Berat			Kab. Semarang, Getasan, Tajuk Kab. Semarang, Getasan, Sumogawe Kab. Semarang, Getasan, Samirono Kab. Semarang, Getasan, Jetak Kab. Semarang, Getasan, Polobogo			Jumlah penderita gangguan jiwa yang dipantau/ didampingi	45 orang			2,250,000	2,250,000	
1.02.02.2.02.11	Pengelolaan Pelayanan Kesehatan Orang Terduga Tuberkulosis			Kab. Semarang, Getasan, Tajuk Kab. Semarang, Getasan, Sumogawe Kab. Semarang, Getasan, Samirono Kab. Semarang, Getasan, Jetak Kab. Semarang, Getasan, Polobogo			Jumlah kasus kontak TB yang ditemukan	10 kasus			500,000	500,000	
1.02.02.2.02.12	Pengelolaan Pelayanan Kesehatan Orang dengan Risiko Terinfeksi HIV			Kab. Semarang, Getasan, Tajuk Kab. Semarang, Getasan, Sumogawe Kab. Semarang, Getasan, Samirono Kab. Semarang, Getasan, Jetak Kab. Semarang, Getasan, Polobogo			Jumlah kelompok beresiko HIV (atau diisi sesuai sasaran) yang dilakukan deteksi dini	269 orang			500,000	500,000	
1.02.02.2.02.13	Pengelolaan Pelayanan Kesehatan bagi Penduduk pada Kondisi Kejadian Luar Biasa (KLB)			Kab. Semarang, Getasan, Jetak			Jumlah kasus kontak erat Covid-19 yang dilacak/ dipantau Jumlah kasus yang dipantau harian selama isolasi dan karantina Jumlah laporan dan tindaklanjut koordinasi pelaksanaan vaksinasi Covid-19 Jumlah petugas surveilans dan/atau pengolah data Jumlah tracer	280 kasus 280 kasus 6 laporan 2 orang 7 orang			171,780,000	171,780,000	

**Program dan Kegiatan Perangkat Daerah
Kabupaten Semarang
Tahun 2022**

Unit Organisasi : 1.02.0.00.0.00.01.0000 Dinas Kesehatan

Sub Unit Organisasi : 1.02.0.00.0.00.01.0004 Puskesmas Jetak

Kode	Urusan/ Bidang Urusan Pemerintahan Daerah Dan Program/ Kegiatan	Prioritas Daerah	Sasaran Daerah	Lokasi	Indikator Kinerja						Pagu Indikatif (Rp.)	Prakiraan Maju (Rp.)	Keterangan Prioritas Pembangunan Nasional
					Capaian Program		Keluaran Sub Kegiatan		Hasil Kegiatan				
					Tolok Ukur	Target	Tolok Ukur	Target	Tolok Ukur	Target			
1.02.02.2.02.15	Pengelolaan Pelayanan Kesehatan Gizi Masyarakat			Kab. Semarang, Getasan, Tajuk Kab. Semarang, Getasan, Sumogawe Kab. Semarang, Getasan, Samirono Kab. Semarang, Getasan, Jetak Kab. Semarang, Getasan, Polobogo			Jumlah remaja putri yang mendapatkan TTD Jumlah balita gizi buruk yang dilacak dan didampingi	549 orang 20 kasus			2,600,000	2,600,000	
1.02.02.2.02.16	Pengelolaan Pelayanan Kesehatan Kerja dan Olahraga			Kab. Semarang, Getasan, Tajuk Kab. Semarang, Getasan, Sumogawe Kab. Semarang, Getasan, Samirono Kab. Semarang, Getasan, Jetak Kab. Semarang, Getasan, Polobogo			Jumlah karyawan yang dilakukan pemeriksaan kebugaran jasmani Jumlah pekerja formal dan informal yang dilakukan pemeriksaan kesehatan berkala	31 orang 25 orang			4,850,000	4,850,000	
1.02.02.2.02.17	Pengelolaan Pelayanan Kesehatan Lingkungan			Kab. Semarang, Getasan, Tajuk Kab. Semarang, Getasan, Sumogawe Kab. Semarang, Getasan, Samirono Kab. Semarang, Getasan, Jetak Kab. Semarang, Getasan, Polobogo			Jumlah laporan monitoring STBM Jumlah sarana yang dilakukan inspeksi kesehatan lingkungan	10 laporan 18 sarana			1,900,000	1,900,000	
1.02.02.2.02.18	Pengelolaan Pelayanan Promosi Kesehatan			Kab. Semarang, Getasan, Tajuk Kab. Semarang, Getasan, Sumogawe Kab. Semarang, Getasan, Samirono Kab. Semarang, Getasan, Jetak Kab. Semarang, Getasan, Polobogo			Jumlah bank sampah yang dibentuk dan/atau diawasi Jumlah forum Germas yang dibentuk Jumlah kelompok pendukung ASI yang mendapatkan edukasi Jumlah laporan koordinasi/ pembinaan forum Germas Jumlah laporan koordinasi program STBM Jumlah laporan MMD tingkat desa Jumlah laporan SMD Jumlah Rumah Tangga (RT) yang dipantau penerapan PHBS	3 lokasi 5 forum 5 kelompok 5 laporan 3 laporan 5 laporan 5 dokumen 7450 RT			31,686,000	31,686,000	

**Program dan Kegiatan Perangkat Daerah
Kabupaten Semarang
Tahun 2022**

Unit Organisasi : 1.02.0.00.0.00.01.0000 Dinas Kesehatan

Sub Unit Organisasi : 1.02.0.00.0.00.01.0004 Puskesmas Jetak

Kode	Urusan/ Bidang Urusan Pemerintahan Daerah Dan Program/ Kegiatan	Prioritas Daerah	Sasaran Daerah	Lokasi	Indikator Kinerja						Pagu Indikatif (Rp.)	Prakiraan Maju (Rp.)	Keterangan Prioritas Pembangunan Nasional
					Capaian Program		Keluaran Sub Kegiatan		Hasil Kegiatan				
					Tolok Ukur	Target	Tolok Ukur	Target	Tolok Ukur	Target			
1.02.02.2.02.23	Pengelolaan Upaya Kesehatan Khusus			Kab. Semarang, Getasan, Tajuk Kab. Semarang, Getasan, Sumogawe Kab. Semarang, Getasan, Samirono Kab. Semarang, Getasan, Jetak Kab. Semarang, Getasan, Polobogo			Jumlah bulan layanan ambulans gratis yang dilaksanakan Jumlah bulan layanan kesehatan di posko kesehatan yang dilaksanakan	12 bulan 14 kali			13,050,000	14,355,000	
1.02.02.2.02.25	Pelayanan Kesehatan Penyakit Menular dan Tidak Menular			Kab. Semarang, Getasan, Tajuk Kab. Semarang, Getasan, Sumogawe Kab. Semarang, Getasan, Samirono Kab. Semarang, Getasan, Jetak Kab. Semarang, Getasan, Polobogo			Jumlah anak usia sekolah yang mendapatkan imunisasi dalam Bulan Imunisasi Anak Sekolah (BIAS) Campak/ MR Jumlah anak usia sekolah yang mendapatkan imunisasi dalam Bulan Imunisasi Anak Sekolah (BIAS) Dt & Td Jumlah kader/ linsek yang ditingkatkan pengetahuannya tentang pencegahan dan pengendalian penyakit filariasis Jumlah laporan koordinasi dan tindak lanjut pelaksanaan Bulan Imunisasi Anak Sekolah (BIAS) Jumlah sekolah yang dibina tentang penerapan Kawasan Tanpa Rokok (KTR) Jumlah usia remaja yang dilakukan pemeriksaan kesehatan	324 anak 997 anak 114 orang 1 laporan 19 sekolah 30 orang			91,160,000	91,160,000	
1.02.02.2.02.33	Operasional Pelayanan Puskesmas			Kab. Semarang, Getasan, Tajuk Kab. Semarang, Getasan, Sumogawe Kab. Semarang, Getasan, Samirono Kab. Semarang, Getasan, Jetak Kab. Semarang, Getasan, Polobogo			Jumlah laporan lokakarya mini	12 laporan			11,400,000	11,400,000	
1.02.03	PROGRAM PENINGKATAN KAPASITAS SUMBER DAYA MANUSIA KESEHATAN										71,020,000	71,020,000	
1.02.03.2.02	Perencanaan Kebutuhan dan Pendayagunaan Sumberdaya Manusia Kesehatan untuk UKP dan UKM di Wilayah Kabupaten/Kota										71,020,000	71,020,000	

**Program dan Kegiatan Perangkat Daerah
Kabupaten Semarang
Tahun 2022**

Unit Organisasi : 1.02.0.00.0.00.01.0000 Dinas Kesehatan

Sub Unit Organisasi : 1.02.0.00.0.00.01.0004 Puskesmas Jetak

Kode	Urusan/ Bidang Urusan Pemerintahan Daerah Dan Program/ Kegiatan	Prioritas Daerah	Sasaran Daerah	Lokasi	Indikator Kinerja						Pagu Indikatif (Rp.)	Prakiraan Maju (Rp.)	Keterangan Prioritas Pembangunan Nasional
					Capaian Program		Keluaran Sub Kegiatan		Hasil Kegiatan				
					Tolok Ukur	Target	Tolok Ukur	Target	Tolok Ukur	Target			
1	02 03 2.02 02			Kab. Semarang, Getasan, Tajuk Kab. Semarang, Getasan, Sumogawe Kab. Semarang, Getasan, Samirono Kab. Semarang, Getasan, Jetak Kab. Semarang, Getasan, Polobogo			Jumlah tenaga dengan perjanjian kerja BOK Puskesmas	2 orang			71,020,000	71,020,000	
1	02 05		PROGRAM PEMBERDAYAAN MASYARAKAT BIDANG KESEHATAN							3,390,000	3,390,000		
1	02 05 2.03		Pengembangan dan Pelaksanaan Upaya Kesehatan Bersumber Daya Masyarakat (UKBM) Tingkat Daerah Kabupaten/Kota							3,390,000	3,390,000		
1	02 05 2.03 01			Kab. Semarang, Getasan, Tajuk Kab. Semarang, Getasan, Sumogawe Kab. Semarang, Getasan, Samirono Kab. Semarang, Getasan, Jetak Kab. Semarang, Getasan, Polobogo			Jumlah UKBM yang dibina	3 UKBM			3,390,000	3,390,000	
TOTAL											1,562,774,000	1,671,084,000	

**Program dan Kegiatan Perangkat Daerah
Kabupaten Semarang
Tahun 2022**

Unit Organisasi : 1.02.0.00.0.00.01.0000 Dinas Kesehatan

Sub Unit Organisasi : 1.02.0.00.0.00.01.0005 Puskesmas Tenganan

Kode	Urusan/ Bidang Urusan Pemerintahan Daerah Dan Program/ Kegiatan	Prioritas Daerah	Sasaran Daerah	Lokasi	Indikator Kinerja						Pagu Indikatif (Rp.)	Prakiraan Maju (Rp.)	Keterangan				
					Capaian Program		Keluaran Sub Kegiatan		Hasil Kegiatan								
					Tolok Ukur	Target	Tolok Ukur	Target	Tolok Ukur	Target							
1					URUSAN PEMERINTAHAN WAJIB YANG BERKAITAN DENGAN PELAYANAN DASAR												
1	02				URUSAN PEMERINTAHAN BIDANG KESEHATAN						4,330,432,000	4,667,462,000					
1	02	01			PROGRAM PENUNJANG URUSAN PEMERINTAHAN DAERAH KABUPATEN/KOTA						3,240,661,000	3,564,727,000					
1	02	01	2.02		Administrasi Keuangan Perangkat Daerah						5,000,000	5,500,000					
1	02	01	2.02	03	Pelaksanaan Penatausahaan dan Pengujian/Verifikasi Keuangan SKPD			Kab. Semarang, Tenganan, Tenganan			Jumlah dokumen penatausahaan keuangan	12 dokumen			5,000,000	5,500,000	
1	02	01	2.06		Administrasi Umum Perangkat Daerah						91,950,000	101,145,000					
1	02	01	2.06	04	Penyediaan Bahan Logistik Kantor			Kab. Semarang, Tenganan, Tenganan			Jumlah makanan dan minuman harian pasien rawat inap SKTM non JKN yang disediakan Jumlah makanan dan minuman harian pegawai yang disediakan	450 orang/hari 14575 orang/hari			91,950,000	101,145,000	
1	02	01	2.08		Penyediaan Jasa Penunjang Urusan Pemerintahan Daerah						135,951,000	149,546,000					
1	02	01	2.08	02	Penyediaan Jasa Komunikasi, Sumber Daya Air dan Listrik			Kab. Semarang, Tenganan, Tenganan			Jumlah bulan pembayaran jasa komunikasi, sumber daya air dan listrik	12 bulan			102,000,000	112,200,000	
1	02	01	2.08	04	Penyediaan Jasa Pelayanan Umum Kantor			Kab. Semarang, Tenganan, Tenganan			Jumlah bulan layanan umum kantor Jumlah tenaga outsourcing yang dibayarkan honorarium dan iuran JKNnya	12 bulan 1 orang/bulan			33,951,000	37,346,000	
1	02	01	2.09		Pemeliharaan Barang Milik Daerah Penunjang Urusan Pemerintahan Daerah						15,000,000	16,500,000					
1	02	01	2.09	02	Penyediaan Jasa Pemeliharaan, Biaya Pemeliharaan, Pajak, dan Perizinan Kendaraan Dinas Operasional atau Lapangan			Kab. Semarang, Tenganan, Tenganan			Jumlah kendaraan dinas/ operasional yang dibayarkan STNK nya	12 unit			15,000,000	16,500,000	
1	02	01	2.10		Peningkatan Pelayanan BLUD						2,992,760,000	3,292,036,000					
1	02	01	2.10	01	Pelayanan dan Penunjang Pelayanan BLUD			Kab. Semarang, Tenganan, Tenganan			Jumlah bulan layanan BLUD yang dilaksanakan	12 bulan			2,992,760,000	3,292,036,000	
1	02	02			PROGRAM PEMENUHAN UPAYA KESEHATAN PERORANGAN DAN UPAYA KESEHATAN MASYARAKAT						961,986,000	974,950,000					
1	02	02	2.01		Penyediaan Fasilitas Pelayanan Kesehatan untuk UKM dan UKP Kewenangan Daerah Kabupaten/Kota						9,500,000	10,450,000					
1	02	02	2.01	16	Pengadaan Obat, Vaksin			Kab. Semarang, Tenganan, Tenganan			Jumlah obat yang disediakan	1 paket			7,000,000	7,700,000	
1	02	02	2.01	17	Pengadaan Bahan Habis Pakai			Kab. Semarang, Tenganan, Tenganan			Jumlah Bahan Habis Pakai (BHP) kesehatan yang disediakan	1 paket			2,500,000	2,750,000	
1	02	02	2.02		Penyediaan Layanan Kesehatan untuk UKM dan UKP Rujukan Tingkat Daerah Kabupaten/Kota						952,486,000	964,500,000					
1	02	02	2.02	01	Pengelolaan Pelayanan Kesehatan Ibu Hamil			Kab. Semarang, Tenganan, Semua Kelurahan			Jumlah ibu hamil dan pendamping yang mendapatkan edukasi tentang kehamilan dan persalinan Jumlah ibu hamil dengan faktor resiko yang dipantau/ dampingi	120 orang 12 orang			4,860,000	4,860,000	

**Program dan Kegiatan Perangkat Daerah
Kabupaten Semarang
Tahun 2022**

Unit Organisasi : 1.02.0.00.0.00.01.0000 Dinas Kesehatan

Sub Unit Organisasi : 1.02.0.00.0.00.01.0005 Puskesmas Tenganan

Kode	Urusan/ Bidang Urusan Pemerintahan Daerah Dan Program/ Kegiatan	Prioritas Daerah	Sasaran Daerah	Lokasi	Indikator Kinerja						Pagu Indikatif (Rp.)	Prakiraan Maju (Rp.)	Keterangan
					Capaian Program		Keluaran Sub Kegiatan		Hasil Kegiatan				
					Tolok Ukur	Target	Tolok Ukur	Target	Tolok Ukur	Target			
1	02 02 2.02 02			Kab. Semarang, Tenganan, Semua Kelurahan			Jumlah ibu nifas dengan faktor resiko yang dipantau/ didampingi	15 orang			1,500,000	1,500,000	
1	02 02 2.02 03			Kab. Semarang, Tenganan, Semua Kelurahan			Jumlah neonatus/ bayi dengan faktor risiko yang dipantau/ didampingi	15 bayi			1,500,000	1,500,000	
1	02 02 2.02 04			Kab. Semarang, Tenganan, Semua Kelurahan			Jumlah Anak Berkebutuhan Khusus (ABK) yang dipantau pertumbuhannya dan perkembangannya Jumlah balita/ anak pra sekolah (TK/PAUD) yang dipantau pertumbuhannya dan perkembangannya Jumlah balita yang dipantau pertumbuhannya dan perkembangannya di posyandu balita Jumlah bayi/balita dengan faktor risiko yang dipantau/ didampingi	5 anak 2483 anak 5364 balita 15 balita			225,229,000	225,229,000	
1	02 02 2.02 05			Kab. Semarang, Tenganan, Semua Kelurahan			Jumlah usia lanjut yang dilakukan pemeriksaan kesehatan berkala	11665 orang			13,300,000	13,300,000	
1	02 02 2.02 06			Kab. Semarang, Tenganan, Semua Kelurahan			Jumlah usia produktif yang dilakukan pemeriksaan kesehatan berkala	550 orang			10,232,000	10,232,000	
1	02 02 2.02 07			Kab. Semarang, Tenganan, Semua Kelurahan			Jumlah usia lanjut yang dilakukan pemeriksaan kesehatan berkala	8797 orang			46,550,000	46,550,000	
1	02 02 2.02 08			Kab. Semarang, Tenganan, Semua Kelurahan			Jumlah penderita hipertensi yang dilakukan pemeriksaan kesehatan	100 orang			3,400,000	3,400,000	
1	02 02 2.02 09			Kab. Semarang, Tenganan, Semua Kelurahan			Jumlah penderita diabetes melitus yang dilakukan pemeriksaan kesehatan	100 orang			3,400,000	3,400,000	
1	02 02 2.02 10			Kab. Semarang, Tenganan, Semua Kelurahan			Jumlah penderita gangguan jiwa yang dipantau/ didampingi	20 orang			4,075,000	4,075,000	
1	02 02 2.02 11			Kab. Semarang, Tenganan, Semua Kelurahan			Jumlah terduga TB yang dilakukan deteksi dini	60 orang			2,070,000	2,070,000	
1	02 02 2.02 12			Kab. Semarang, Tenganan, Semua Kelurahan			Jumlah kelompok beresiko HIV (atau diisi sesuai sasaran) yang dilakukan deteksi dini	180 orang			3,870,000	3,870,000	

**Program dan Kegiatan Perangkat Daerah
Kabupaten Semarang
Tahun 2022**

Unit Organisasi : 1.02.0.00.0.00.01.0000 Dinas Kesehatan

Sub Unit Organisasi : 1.02.0.00.0.00.01.0005 Puskesmas Tenganan

Kode	Urusan/ Bidang Urusan Pemerintahan Daerah Dan Program/ Kegiatan	Prioritas Daerah	Sasaran Daerah	Lokasi	Indikator Kinerja						Pagu Indikatif (Rp.)	Prakiraan Maju (Rp.)	Keterangan
					Capaian Program		Keluaran Sub Kegiatan		Hasil Kegiatan				
					Tolok Ukur	Target	Tolok Ukur	Target	Tolok Ukur	Target			
1.02.02.2.02.13	Pengelolaan Pelayanan Kesehatan bagi Penduduk pada Kondisi Kejadian Luar Biasa (KLB)			Kab. Semarang, Tenganan, Semua Kelurahan			Jumlah kasus kontak erat Covid-19 yang dilacak/ dipantau Jumlah kasus yang dipantau harian selama isolasi dan karantina Jumlah laporan dan tindakan lanjut koordinasi pelaksanaan vaksinasi Covid-19 Jumlah penyakit berpotensi KLB yang dilakukan Penyelidikan Epidemiologi (PE) Jumlah petugas surveilans dan/atau pengolah data Jumlah tracer	250 kasus 110 orang 6 laporan 30 kasus 2 orang 21 orang			342,944,000	342,944,000	
1.02.02.2.02.15	Pengelolaan Pelayanan Kesehatan Gizi Masyarakat			Kab. Semarang, Tenganan, Semua Kelurahan			Jumlah balita gizi buruk dan gizi kurang yang dilakukan konseling Jumlah kader dan bidan desa ditingkatkan pengetahuannya tentang program gizi Jumlah remaja putri yang mendapatkan TTD	15 kasus 30 orang 2527 orang			4,600,000	4,600,000	
1.02.02.2.02.16	Pengelolaan Pelayanan Kesehatan Kerja dan Olahraga			Kab. Semarang, Tenganan, Semua Kelurahan			Jumlah calon jamaah haji yang dilakukan pemeriksaan kebugaran jasmani Jumlah karyawan yang dilakukan pemeriksaan kebugaran jasmani Jumlah pekerja yang dilakukan pemeriksaan kesehatan berkala	60 orang 120 orang 75 orang			11,465,000	11,465,000	
1.02.02.2.02.17	Pengelolaan Pelayanan Kesehatan Lingkungan			Kab. Semarang, Tenganan, Semua Kelurahan			Jumlah peserta yang ditingkatkan perilaku kesehatannya melalui kampanye perilaku kesehatan (Cuci Tangan Pakai Sabun) Jumlah sarana yang dilakukan inspeksi kesehatan lingkungan	50 orang 40 sarana			3,400,000	3,400,000	
1.02.02.2.02.18	Pengelolaan Pelayanan Promosi Kesehatan			Kab. Semarang, Tenganan, Semua Kelurahan			Jumlah anggota POKMAIR yang dibina Jumlah kader yang dibina terkait penerapan PHBS Jumlah Rumah Tangga (RT) yang dipantau penerapan PHBS Jumlah tokoh masyarakat yang diberdayakan dan digerakkan melalui Gernas	20 orang 15 orang 21593 rumah tangga 250 orang			22,695,000	22,695,000	

**Program dan Kegiatan Perangkat Daerah
Kabupaten Semarang
Tahun 2022**

Unit Organisasi : 1.02.0.00.0.00.01.0000 Dinas Kesehatan

Sub Unit Organisasi : 1.02.0.00.0.00.01.0005 Puskesmas Tenganan

Kode	Urusan/ Bidang Urusan Pemerintahan Daerah Dan Program/ Kegiatan	Prioritas Daerah	Sasaran Daerah	Lokasi	Indikator Kinerja						Pagu Indikatif (Rp.)	Prakiraan Maju (Rp.)	Keterangan
					Capaian Program		Keluaran Sub Kegiatan		Hasil Kegiatan				
					Tolok Ukur	Target	Tolok Ukur	Target	Tolok Ukur	Target			
1	02 02 2.02 20			Kab. Semarang, Tenganan, Semua Kelurahan			Jumlah laporan validasi capaian UCI Jumlah laporan validasi pendataan sasaran BIAS	15 laporan 15 laporan			1,500,000	1,500,000	
1	02 02 2.02 22			Kab. Semarang, Tenganan, Semua Kelurahan			Jumlah penyandang masalah keswa dan napza yang dilakukan deteksi dini dan konseling	300 orang			800,000	800,000	
1	02 02 2.02 23			Kab. Semarang, Tenganan, Semua Kelurahan			Jumlah bulan layanan ambulans gratis dan mobil jenazah gratis yang dilaksanakan Jumlah bulan layanan kesehatan di posko kesehatan yang dilaksanakan Jumlah tenaga outsourcing yang dibayarkan honorarium dan iuran JKNNnya	12 Bulan 14 kali 3 orang/bulan			120,146,000	132,160,000	
1	02 02 2.02 25			Kab. Semarang, Tenganan, Semua Kelurahan			Jumlah anak usia sekolah yang mendapatkan imunisasi dalam Bulan Imunisasi Anak Sekolah (BIAS) Campak/ MR Jumlah anak usia sekolah yang mendapatkan imunisasi dalam Bulan Imunisasi Anak Sekolah (BIAS) Dt & Td Jumlah kader kesehatan yang ditingkatkan kapasitasnya tentang konseling Upaya Berhenti Merokok (UBM) Jumlah laporan sweeping imunisasi rutin, BIAS, Cakupan POPM Jumlah penderita TB yang dipantau minum obat Jumlah remaja yang dilakukan pemeriksaan kesehatan	1180 anak 3727 anak 30 orang 60 laporan 15 orang 120 orang			106,925,000	106,925,000	
1	02 02 2.02 33			Kab. Semarang, Tenganan, Semua Kelurahan			Jumlah laporan lokakarta mini	13 laporan			17,125,000	17,125,000	
1	02 02 2.02 36			Kab. Semarang, Tenganan, Semua Kelurahan			Jumlah kasus diduga KIPI yang dilacak	18 kasus			900,000	900,000	
1	02 03			PROGRAM PENINGKATAN KAPASITAS SUMBER DAYA MANUSIA KESEHATAN							127,235,000	127,235,000	
1	02 03	2.02		Perencanaan Kebutuhan dan Pendayagunaan Sumberdaya Manusia Kesehatan untuk UKP dan UKM di Wilayah Kabupaten/Kota							127,235,000	127,235,000	
1	02 03 2.02 02			Kab. Semarang, Tenganan, Semua Kelurahan			Jumlah tenaga dengan perjanjian kerja BOK Puskesmas	4 orang			127,235,000	127,235,000	
1	02 05			PROGRAM PEMBERDAYAAN MASYARAKAT BIDANG KESEHATAN							550,000	550,000	
1	02 05	2.03		Pengembangan dan Pelaksanaan Upaya Kesehatan Bersumber Daya Masyarakat (UKBM) Tingkat Daerah Kabupaten/Kota							550,000	550,000	

**Program dan Kegiatan Perangkat Daerah
Kabupaten Semarang
Tahun 2022**

Unit Organisasi : 1.02.0.00.0.00.01.0000 Dinas Kesehatan

Sub Unit Organisasi : 1.02.0.00.0.00.01.0005 Puskesmas Tengaran

Kode	Urusan/ Bidang Urusan Pemerintahan Daerah Dan Program/ Kegiatan	Prioritas Daerah	Sasaran Daerah	Lokasi	Indikator Kinerja						Pagu Indikatif (Rp.)	Prakiraan Maju (Rp.)	Keterangan Prioritas Pembangunan Nasional
					Capaian Program		Keluaran Sub Kegiatan		Hasil Kegiatan				
					Tolok Ukur	Target	Tolok Ukur	Target	Tolok Ukur	Target			
1.02.05.2.03.01	Bimbingan Teknis dan Supervisi Pengembangan dan Pelaksanaan Upaya Kesehatan Bersumber Daya Masyarakat (UKBM)			Kab. Semarang, Tengaran, Semua Kelurahan			Jumlah UKBM yang dibina	2 UKBM			550,000	550,000	
TOTAL											4,330,432,000	4,667,462,000	

**Program dan Kegiatan Perangkat Daerah
Kabupaten Semarang
Tahun 2022**

Unit Organisasi : 1.02.0.00.0.00.01.0000 Dinas Kesehatan

Sub Unit Organisasi : 1.02.0.00.0.00.01.0006 Puskesmas Susukan

Kode	Urusan/ Bidang Urusan Pemerintahan Daerah Dan Program/ Kegiatan	Prioritas Daerah	Sasaran Daerah	Lokasi	Indikator Kinerja						Pagu Indikatif (Rp.)	Prakiraan Maju (Rp.)	Keterangan				
					Capaian Program		Keluaran Sub Kegiatan		Hasil Kegiatan								
					Tolok Ukur	Target	Tolok Ukur	Target	Tolok Ukur	Target							
1					URUSAN PEMERINTAHAN WAJIB YANG BERKAITAN DENGAN PELAYANAN DASAR												
1	02				URUSAN PEMERINTAHAN BIDANG KESEHATAN						3,286,199,000	3,518,573,000					
1	02	01			PROGRAM PENUNJANG URUSAN PEMERINTAHAN DAERAH KABUPATEN/KOTA						2,314,253,000	2,545,677,000					
1	02	01	2.02		Administrasi Keuangan Perangkat Daerah						5,000,000	5,500,000					
1	02	01	2.02	03	Pelaksanaan Penatausahaan dan Pengujian/Verifikasi Keuangan SKPD			Kab. Semarang, Susukan, Semua Kelurahan			Jumlah dokumen penatausahaan keuangan	12 dokumen			5,000,000	5,500,000	
1	02	01	2.06		Administrasi Umum Perangkat Daerah						96,810,000	106,491,000					
1	02	01	2.06	04	Penyediaan Bahan Logistik Kantor			Kab. Semarang, Susukan, Semua Kelurahan			Jumlah makanan dan minuman harian pasien rawat inap SKTM non JKN yang disediakan	450 orang/hari			96,810,000	106,491,000	
											Jumlah makanan dan minuman harian pegawai yang disediakan	15125 orang/hari					
											Jumlah makanan dan minuman harian tamu yang disediakan	104 orang/hari					
1	02	01	2.08		Penyediaan Jasa Penunjang Urusan Pemerintahan Daerah						133,159,000	146,474,000					
1	02	01	2.08	02	Penyediaan Jasa Komunikasi, Sumber Daya Air dan Listrik			Kab. Semarang, Susukan, Semua Kelurahan			Jumlah bulan pembayaran jasa komunikasi, sumber daya air dan listrik	12 bulan			67,655,000	74,420,000	
1	02	01	2.08	04	Penyediaan Jasa Pelayanan Umum Kantor			Kab. Semarang, Susukan, Semua Kelurahan			Jumlah bulan layanan umum kantor	12 bulan			65,504,000	72,054,000	
											Jumlah tenaga outsourcing yang dibayarkan honorarium dan iuran JKNnya	2 orang/bulan					
1	02	01	2.09		Pemeliharaan Barang Milik Daerah Penunjang Urusan Pemerintahan Daerah						5,700,000	6,270,000					
1	02	01	2.09	02	Penyediaan Jasa Pemeliharaan, Biaya Pemeliharaan, Pajak, dan Perizinan Kendaraan Dinas Operasional atau Lapangan			Kab. Semarang, Susukan, Semua Kelurahan			Jumlah kendaraan dinas/ operasional yang dibayarkan STNK nya	10 unit			5,700,000	6,270,000	
1	02	01	2.10		Peningkatan Pelayanan BLUD						2,073,584,000	2,280,942,000					
1	02	01	2.10	01	Pelayanan dan Penunjang Pelayanan BLUD			Kab. Semarang, Susukan, Semua Kelurahan			Jumlah bulan layanan BLUD yang dilaksanakan	12 bulan			2,073,584,000	2,280,942,000	
1	02	02			PROGRAM PEMENUHAN UPAYA KESEHATAN PERORANGAN DAN UPAYA KESEHATAN MASYARAKAT						836,823,000	837,773,000					
1	02	02	2.01		Penyediaan Fasilitas Pelayanan Kesehatan untuk UKM dan UKP Kewenangan Daerah Kabupaten/Kota						9,500,000	10,450,000					
1	02	02	2.01	16	Pengadaan Obat, Vaksin			Kab. Semarang, Susukan, Semua Kelurahan			Jumlah obat yang disediakan	1 paket			7,000,000	7,700,000	
1	02	02	2.01	17	Pengadaan Bahan Habis Pakai			Kab. Semarang, Susukan, Semua Kelurahan			Jumlah Bahan Habis Pakai (BHP) kesehatan yang disediakan	1 paket			2,500,000	2,750,000	
1	02	02	2.02		Penyediaan Layanan Kesehatan untuk UKM dan UKP Rujukan Tingkat Daerah Kabupaten/Kota						827,323,000	827,323,000					

**Program dan Kegiatan Perangkat Daerah
Kabupaten Semarang
Tahun 2022**

Unit Organisasi : 1.02.0.00.0.00.01.0000 Dinas Kesehatan

Sub Unit Organisasi : 1.02.0.00.0.00.01.0006 Puskesmas Susukan

Kode	Urusan/ Bidang Urusan Pemerintahan Daerah Dan Program/ Kegiatan	Prioritas Daerah	Sasaran Daerah	Lokasi	Indikator Kinerja						Pagu Indikatif (Rp.)	Prakiraan Maju (Rp.)	Keterangan
					Capaian Program		Keluaran Sub Kegiatan		Hasil Kegiatan				
					Tolok Ukur	Target	Tolok Ukur	Target	Tolok Ukur	Target			
1	02 02 2.02 01			Kab. Semarang, Susukan, Semua Kelurahan			Jumlah ibu hamil dengan faktor resiko yang dipantau/ didampingi Jumlah jejaring dan jaringan puskesmas yang dilakukan penyeliaan fasilitatif program KIA	78 orang 13 lokasi			9,100,000	9,100,000	
1	02 02 2.02 02			Kab. Semarang, Susukan, Semua Kelurahan			Jumlah ibu bersalin dengan faktor resiko yang dipantau/ didampingi Jumlah ibu bersalin yang menerima donor darah Jumlah kader/ linsek yang ditingkatkan pengetahuannya tentang P4K	39 orang 3 orang 39 orang			5,555,000	5,555,000	
1	02 02 2.02 03			Kab. Semarang, Susukan, Semua Kelurahan			Jumlah neonatus/ bayi dengan faktor risiko yang dipantau/ didampingi	26 bayi			2,600,000	2,600,000	
1	02 02 2.02 04			Kab. Semarang, Susukan, Semua Kelurahan			Jumlah balita/ anak pra sekolah (TK/PAUD) yang dipantau pertumbuhan dan perkembangannya Jumlah balita yang dipantau pertumbuhan dan perkembangannya di posyandu balita Jumlah balita yang mendapatkan suplementasi vitamin A	3954 anak 3954 balita 3954 Balita			184,550,000	184,550,000	
1	02 02 2.02 05			Kab. Semarang, Susukan, Semua Kelurahan			Jumlah peserta didik yang dilakukan pemeriksaan kesehatan berkala	4998 orang			5,600,000	5,600,000	
1	02 02 2.02 06			Kab. Semarang, Susukan, Semua Kelurahan			Jumlah usia produktif yang dilakukan pemeriksaan kesehatan berkala	31645 orang			26,000,000	26,000,000	
1	02 02 2.02 07			Kab. Semarang, Susukan, Semua Kelurahan			Jumlah usia lanjut yang dilakukan pemeriksaan kesehatan berkala	7326 orang			1,300,000	1,300,000	
1	02 02 2.02 08			Kab. Semarang, Susukan, Semua Kelurahan			Jumlah penderita hipertensi yang dilakukan pemeriksaan kesehatan	40 orang			400,000	400,000	
1	02 02 2.02 09			Kab. Semarang, Susukan, Semua Kelurahan			Jumlah penderita diabetes melitus yang dilakukan pemeriksaan kesehatan	40 orang			400,000	400,000	
1	02 02 2.02 10			Kab. Semarang, Susukan, Semua Kelurahan			Jumlah penderita gangguan jiwa yang dipantau/ didampingi	126 orang			3,077,000	3,077,000	

**Program dan Kegiatan Perangkat Daerah
Kabupaten Semarang
Tahun 2022**

Unit Organisasi : 1.02.0.00.0.00.01.0000 Dinas Kesehatan

Sub Unit Organisasi : 1.02.0.00.0.00.01.0006 Puskesmas Susukan

Kode	Urusan/ Bidang Urusan Pemerintahan Daerah Dan Program/ Kegiatan	Prioritas Daerah	Sasaran Daerah	Lokasi	Indikator Kinerja						Pagu Indikatif (Rp.)	Prakiraan Maju (Rp.)	Keterangan Prioritas Pembangunan Nasional
					Capaian Program		Keluaran Sub Kegiatan		Hasil Kegiatan				
					Tolok Ukur	Target	Tolok Ukur	Target	Tolok Ukur	Target			
1	02 02 2.02 11			Kab. Semarang, Susukan, Semua Kelurahan			Jumlah kasus kontak TB yang ditemukan	563 kasus			3,900,000	3,900,000	
1	02 02 2.02 12			Kab. Semarang, Susukan, Semua Kelurahan			Jumlah kelompok beresiko HIV (atau diisi sesuai sasaran) yang dilakukan deteksi dini	590 orang			1,290,000	1,290,000	
1	02 02 2.02 13			Kab. Semarang, Susukan, Semua Kelurahan			Jumlah kasus kontak erat Covid-19 yang dilacak/ dipantau Jumlah kasus yang dipantau harian selama isolasi dan karantina Jumlah laporan dan tindaklanjut koordinasi pelaksanaan vaksinasi Covid-19 Jumlah penyakit berpotensi KLB yang dilakukan Penyelidikan Epidemiologi (PE) Jumlah petugas surveilans dan/atau pengolah data Jumlah tracer	300 kasus 84 kasus 6 laporan 8 kasus 2 orang 15 orang			305,000,000	305,000,000	
1	02 02 2.02 15			Kab. Semarang, Susukan, Semua Kelurahan			Jumlah keluarga sadar gizi dan garam beryodium yang didata Jumlah laporan validasi hasil EPPGBM Jumlah posyandu yang dilakukan penyuluhan stunting Jumlah remaja putri yang mendapatkan TTD	100 keluarga 13 Laporan 13 posyandu 2579 orang			4,550,000	4,550,000	
1	02 02 2.02 16			Kab. Semarang, Susukan, Semua Kelurahan			Jumlah karyawan yang dilakukan pemeriksaan kebugaran jasmani Jumlah pekerja yang dilakukan pemeriksaan kesehatan berkala	36 orang 20 orang			5,915,000	5,915,000	
1	02 02 2.02 17			Kab. Semarang, Susukan, Semua Kelurahan			Jumlah laporan monitoring dan evaluasi pemicuan Jumlah sarana yang dilakukan inspeksi kesehatan lingkungan	13 laporan 39 sarana			7,150,000	7,150,000	

**Program dan Kegiatan Perangkat Daerah
Kabupaten Semarang
Tahun 2022**

Unit Organisasi : 1.02.0.00.0.00.01.0000 Dinas Kesehatan

Sub Unit Organisasi : 1.02.0.00.0.00.01.0006 Puskesmas Susukan

Kode	Urusan/ Bidang Urusan Pemerintahan Daerah Dan Program/ Kegiatan	Prioritas Daerah	Sasaran Daerah	Lokasi	Indikator Kinerja						Pagu Indikatif (Rp.)	Prakiraan Maju (Rp.)	Keterangan				
					Capaian Program		Keluaran Sub Kegiatan		Hasil Kegiatan								
					Tolok Ukur	Target	Tolok Ukur	Target	Tolok Ukur	Target							
1	02	02	2.02	18	Pengelolaan Pelayanan Promosi Kesehatan			Kab. Semarang, Susukan, Semua Kelurahan			Jumlah desa/ kel yang diberdayakan dan digerakkan tentang Germas Jumlah kader/ linsek dibina tentang pengelolaan sampah Jumlah kader PKK yang dibina tentang program penurunan stunting Jumlah laporan MMD tingkat desa Jumlah laporan SMD Jumlah Rumah Tangga (RT) yang dipantau penerapan PHBS Jumlah sekolah yang dipantau penerapan PHBS	13 desa/kelurahan 260 orang 26 Orang 13 Laporan 1 dokumen 14404 Rumah Tangga 40 Sekolah			72,280,000	72,280,000	
1	02	02	2.02	20	Pengelolaan Surveilans Kesehatan			Kab. Semarang, Susukan, Semua Kelurahan			Jumlah laporan validasi data imunisasi	13 laporan			650,000	650,000	
1	02	02	2.02	22	Pengelolaan Pelayanan Kesehatan Jiwa dan NAPZA			Kab. Semarang, Susukan, Semua Kelurahan			Jumlah penderita gangguan jiwa yang dipantau/ didampingi	50 orang			5,000,000	5,000,000	
1	02	02	2.02	23	Pengelolaan Upaya Kesehatan Khusus			Kab. Semarang, Susukan, Semua Kelurahan			Jumlah bulan layanan ambulans gratis dan mobil jenazah gratis yang dilaksanakan Jumlah layanan kesehatan di posko kesehatan yang dilaksanakan Jumlah tenaga outsourcing yang dibayarkan honorarium dan iuran JKNnya	12 Bulan 14 kali 3 orang/bulan			104,546,000	104,546,000	

**Program dan Kegiatan Perangkat Daerah
Kabupaten Semarang
Tahun 2022**

Unit Organisasi : 1.02.0.00.0.00.01.0000 Dinas Kesehatan

Sub Unit Organisasi : 1.02.0.00.0.00.01.0006 Puskesmas Susukan

Kode	Urusan/ Bidang Urusan Pemerintahan Daerah Dan Program/ Kegiatan	Prioritas Daerah	Sasaran Daerah	Lokasi	Indikator Kinerja						Pagu Indikatif (Rp.)	Prakiraan Maju (Rp.)	Keterangan Prioritas Pembangunan Nasional
					Capaian Program		Keluaran Sub Kegiatan		Hasil Kegiatan				
					Tolok Ukur	Target	Tolok Ukur	Target	Tolok Ukur	Target			
1	02 02 2.02 25		Pelayanan Kesehatan Penyakit Menular dan Tidak Menular	Kab. Semarang, Susukan, Semua Kelurahan			Jumlah anak usia sekolah yang mendapatkan imunisasi dalam Bulan Imunisasi Anak Sekolah (BIAS) Campak/ MR Jumlah anak usia sekolah yang mendapatkan imunisasi dalam Bulan Imunisasi Anak Sekolah (BIAS) Dt & Td Jumlah balita yang dilayani imunisasi Jumlah laporan koordinasi kader kesehatan untuk pencegahan dan pengendalian penyakit Jumlah laporan sweeping BIAS, POPM Jumlah penderita hipertensi yang diintervensi Jumlah penderita HIV yang didampingi Jumlah penderita TB yang dipantau minum obat Jumlah rumah yang dilakukan pemantauan jentik	2173 anak 673 anak 660 balita 1 laporan 26 laporan 50 orang 7 orang 10 orang 1040 rumah			71,140,000	71,140,000	
1	02 02 2.02 33		Operasional Pelayanan Puskesmas	Kab. Semarang, Susukan, Semua Kelurahan			Jumlah laporan koordinasi dan tindak lanjut koordinasi dengan jejaring Jumlah laporan lokakarya mini	2 Laporan 2 laporan			6,020,000	6,020,000	
1	02 02 2.02 36		Investigasi Awal Kejadian Tidak Diharapkan (Kejadian Ikutan Pasca Imunisasi dan Pemberian Obat Massal)	Kab. Semarang, Susukan, Semua Kelurahan			Jumlah kasus diduga KIPI yang dilacak	26 Kasus			1,300,000	1,300,000	
1	02 03		PROGRAM PENINGKATAN KAPASITAS SUMBER DAYA MANUSIA KESEHATAN								127,128,000	127,128,000	
1	02 03	2.02	Perencanaan Kebutuhan dan Pendayagunaan Sumberdaya Manusia Kesehatan untuk UKP dan UKM di Wilayah Kabupaten/Kota								127,128,000	127,128,000	
1	02 03 2.02 02		Pemenuhan Kebutuhan Sumber Daya Manusia Kesehatan sesuai Standar	Kab. Semarang, Susukan, Semua Kelurahan			Jumlah tenaga dengan perjanjian kerja BOK Puskesmas	4 orang			127,128,000	127,128,000	
1	02 05		PROGRAM PEMBERDAYAAN MASYARAKAT BIDANG KESEHATAN								7,995,000	7,995,000	
1	02 05	2.03	Pengembangan dan Pelaksanaan Upaya Kesehatan Bersumber Daya Masyarakat (UKBM) Tingkat Daerah Kabupaten/Kota								7,995,000	7,995,000	
1	02 05 2.03 01		Bimbingan Teknis dan Supervisi Pengembangan dan Pelaksanaan Upaya Kesehatan Bersumber Daya Masyarakat (UKBM)	Kab. Semarang, Susukan, Semua Kelurahan			Jumlah UKBM yang dibina	161 UKBM			7,995,000	7,995,000	
TOTAL											3,286,199,000	3,518,573,000	

**Program dan Kegiatan Perangkat Daerah
Kabupaten Semarang
Tahun 2022**

Unit Organisasi : 1.02.0.00.0.00.01.0000 Dinas Kesehatan

Sub Unit Organisasi : 1.02.0.00.0.00.01.0007 Puskesmas Kaliwungu

Kode	Urusan/ Bidang Urusan Pemerintahan Daerah Dan Program/ Kegiatan	Prioritas Daerah	Sasaran Daerah	Lokasi	Indikator Kinerja						Pagu Indikatif (Rp.)	Prakiraan Maju (Rp.)	Keterangan				
					Capaian Program		Keluaran Sub Kegiatan		Hasil Kegiatan								
					Tolok Ukur	Target	Tolok Ukur	Target	Tolok Ukur	Target							
1					URUSAN PEMERINTAHAN WAJIB YANG BERKAITAN DENGAN PELAYANAN DASAR												
1	02				URUSAN PEMERINTAHAN BIDANG KESEHATAN						2,587,082,000	2,763,509,300					
1	02	01			PROGRAM PENUNJANG URUSAN PEMERINTAHAN DAERAH KABUPATEN/KOTA						1,950,808,000	2,145,888,600					
1	02	01	2.02		Administrasi Keuangan Perangkat Daerah						5,000,000	5,500,000					
1	02	01	2.02	03	Pelaksanaan Penatausahaan dan Pengujian/Verifikasi Keuangan SKPD			Kab. Semarang, Kaliwungu, Kaliwungu			Jumlah dokumen penatausahaan keuangan	12 dokumen			5,000,000	5,500,000	
1	02	01	2.06		Administrasi Umum Perangkat Daerah						96,900,000	106,590,000					
1	02	01	2.06	04	Penyediaan Bahan Logistik Kantor			Kab. Semarang, Kaliwungu, Kaliwungu			Jumlah makanan dan minuman harian pasien rawat inap SKTM non JKN yang disediakan	45 orang/hari			96,900,000	106,590,000	
											Jumlah makanan dan minuman harian pegawai yang disediakan	15125 orang/hari					
											Jumlah makanan dan minuman harian tamu yang disediakan	150 orang/hari					
1	02	01	2.08		Penyediaan Jasa Penunjang Urusan Pemerintahan Daerah						98,102,000	107,912,000					
1	02	01	2.08	02	Penyediaan Jasa Komunikasi, Sumber Daya Air dan Listrik			Kab. Semarang, Kaliwungu, Kaliwungu			Jumlah bulan pembayaran jasa komunikasi, sumber daya air dan listrik	12 bulan			65,820,000	72,402,000	
1	02	01	2.08	04	Penyediaan Jasa Pelayanan Umum Kantor			Kab. Semarang, Kaliwungu, Kaliwungu			Jumlah bulan layanan umum kantor	12 bulan			32,282,000	35,510,000	
											Jumlah tenaga outsourcing yang dibayarkan honorarium dan iuran JKNnya	1 orang/bulan					
1	02	01	2.09		Pemeliharaan Barang Milik Daerah Penunjang Urusan Pemerintahan Daerah						12,700,000	13,970,000					
1	02	01	2.09	02	Penyediaan Jasa Pemeliharaan, Biaya Pemeliharaan, Pajak, dan Perizinan Kendaraan Dinas Operasional atau Lapangan			Kab. Semarang, Kaliwungu, Kaliwungu			Jumlah kendaraan dinas/ operasional yang dibayarkan STNK nya	9 unit			12,700,000	13,970,000	
											Jumlah kendaraan dinas/ operasional yang dipelihara	2 unit					
1	02	01	2.10		Peningkatan Pelayanan BLUD						1,738,106,000	1,911,916,600					
1	02	01	2.10	01	Pelayanan dan Penunjang Pelayanan BLUD			Kab. Semarang, Kaliwungu, Kaliwungu			Jumlah bulan layanan BLUD yang dilaksanakan	12 bulan			1,738,106,000	1,911,916,600	
1	02	02			PROGRAM PEMENUHAN UPAYA KESEHATAN PERORANGAN DAN UPAYA KESEHATAN MASYARAKAT						566,780,000	604,078,300					
1	02	02	2.01		Penyediaan Fasilitas Pelayanan Kesehatan untuk UKM dan UKP Kewenangan Daerah Kabupaten/Kota						10,000,000	11,000,000					
1	02	02	2.01	16	Pengadaan Obat, Vaksin			Kab. Semarang, Kaliwungu, Kaliwungu			Jumlah obat yang disediakan	1 paket			5,000,000	5,500,000	
1	02	02	2.01	17	Pengadaan Bahan Habis Pakai			Kab. Semarang, Kaliwungu, Kaliwungu			Jumlah Bahan Habis Pakai (BHP) kesehatan yang disediakan	1 paket			5,000,000	5,500,000	
1	02	02	2.02		Penyediaan Layanan Kesehatan untuk UKM dan UKP Rujukan Tingkat Daerah Kabupaten/Kota						556,780,000	593,078,300					

**Program dan Kegiatan Perangkat Daerah
Kabupaten Semarang
Tahun 2022**

Unit Organisasi : 1.02.0.00.0.00.01.0000 Dinas Kesehatan

Sub Unit Organisasi : 1.02.0.00.0.00.01.0007 Puskesmas Kaliwungu

Kode	Urusan/ Bidang Urusan Pemerintahan Daerah Dan Program/ Kegiatan	Prioritas Daerah	Sasaran Daerah	Lokasi	Indikator Kinerja						Pagu Indikatif (Rp.)	Prakiraan Maju (Rp.)	Keterangan
					Capaian Program		Keluaran Sub Kegiatan		Hasil Kegiatan				
					Tolok Ukur	Target	Tolok Ukur	Target	Tolok Ukur	Target			
1.02.02.2.02.01	Pengelolaan Pelayanan Kesehatan Ibu Hamil			Kab. Semarang, Kaliwungu, Semua Kelurahan			Jumlah ibu hamil dan pendamping yang mendapatkan edukasi tentang kehamilan dan persalinan Jumlah ibu hamil dengan faktor resiko yang dipantau/ dampingi Jumlah jejaring dan jaringan puskesmas yang dilakukan penyeliaan fasilitatif program KIA Jumlah laporan pendataan dan pemutahiran sasaran ibu hamil	108 orang 33 orang 10 Lokasi 77 laporan			13,760,000	15,136,000	
1.02.02.2.02.02	Pengelolaan Pelayanan Kesehatan Ibu Bersalin			Kab. Semarang, Kaliwungu, Semua Kelurahan			Jumlah ibu nifas dengan faktor resiko yang dipantau/ didampingi Jumlah laporan koordinasi dan tindaklanjut Maternal dan Infant Mortality Meeting (M3)	24 orang 1 laporan			1,450,000	1,595,000	
1.02.02.2.02.03	Pengelolaan Pelayanan Kesehatan Bayi Baru Lahir			Kab. Semarang, Kaliwungu, Semua Kelurahan			Jumlah neonatus/ bayi dengan faktor risiko yang dipantau/ didampingi	18 bayi			900,000	990,000	
1.02.02.2.02.04	Pengelolaan Pelayanan Kesehatan Balita			Kab. Semarang, Kaliwungu, Semua Kelurahan			Jumlah balita/ anak pra sekolah (TK/PAUD) yang dipantau pertumbuhan dan perkembangannya Jumlah balita yang dipantau pertumbuhan dan perkembangannya di posyandu balita Jumlah balita yang ditimbang pada bulan penimbangan balita (penimbangan serentak) Jumlah ibu yang mendapatkan edukasi tentang pertumbuhan dan perkembangan bayi dan balita	376 orang 1950 balita 1950 balita 125 orang			157,850,000	173,635,000	
1.02.02.2.02.05	Pengelolaan Pelayanan Kesehatan pada Usia Pendidikan Dasar			Kab. Semarang, Kaliwungu, Semua Kelurahan			Jumlah peserta didik yang dilakukan pemeriksaan kesehatan Jumlah remaja putri yang diperiksa kesehatannya	1266 orang 1483 orang			2,850,000	3,135,000	
1.02.02.2.02.06	Pengelolaan Pelayanan Kesehatan pada Usia Produktif			Kab. Semarang, Kaliwungu, Semua Kelurahan			Jumlah usia produktif yang dilakukan pemeriksaan kesehatan berkala	2200 orang			5,700,000	6,270,000	
1.02.02.2.02.07	Pengelolaan Pelayanan Kesehatan pada Usia Lanjut			Kab. Semarang, Kaliwungu, Semua Kelurahan			Jumlah usia lanjut yang dilakukan pemeriksaan kesehatan berkala yang dilaksanakan	5649 orang			5,038,000	5,541,800	

**Program dan Kegiatan Perangkat Daerah
Kabupaten Semarang
Tahun 2022**

Unit Organisasi : 1.02.0.00.0.00.01.0000 Dinas Kesehatan

Sub Unit Organisasi : 1.02.0.00.0.00.01.0007 Puskesmas Kaliwungu

Kode	Urusan/ Bidang Urusan Pemerintahan Daerah Dan Program/ Kegiatan	Prioritas Daerah	Sasaran Daerah	Lokasi	Indikator Kinerja						Pagu Indikatif (Rp.)	Prakiraan Maju (Rp.)	Keterangan Prioritas Pembangunan Nasional
					Capaian Program		Keluaran Sub Kegiatan		Hasil Kegiatan				
					Tolok Ukur	Target	Tolok Ukur	Target	Tolok Ukur	Target			
1	02 02 2.02 08			Kab. Semarang, Kaliwungu, Semua Kelurahan			Jumlah penderita hipertensi yang dilakukan pemeriksaan kesehatan	970 orang			1,221,000	1,343,100	
1	02 02 2.02 09			Kab. Semarang, Kaliwungu, Semua Kelurahan			Jumlah penderita diabetes melitus yang dilakukan pemeriksaan kesehatan	600 orang			2,821,000	3,103,100	
1	02 02 2.02 10			Kab. Semarang, Kaliwungu, Semua Kelurahan			Jumlah penderita gangguan jiwa yang dipantau/ didampingi	3 orang			300,000	330,000	
1	02 02 2.02 11			Kab. Semarang, Kaliwungu, Semua Kelurahan			Jumlah kasus kontak TB yang ditemukan Jumlah terduga TB yang dilakukan deteksi dini	10 kasus 300 orang			800,000	880,000	
1	02 02 2.02 12			Kab. Semarang, Kaliwungu, Semua Kelurahan			Jumlah kelompok beresiko HIV (atau diisi sesuai sasaran) yang dilakukan deteksi dini	24 orang			300,000	330,000	
1	02 02 2.02 13			Kab. Semarang, Kaliwungu, Kaliwungu			Jumlah kasus kontak erat Covid-19 yang dilacak/ dipantau Jumlah kasus yang dipantau harian selama isolasi dan karantina Jumlah laporan dan tindaklanjut koordinasi pelaksanaan vaksinasi Covid-19 Jumlah penyakit berpotensi KLB yang dilakukan Penyelidikan Epidemiologi (PE) Jumlah petugas surveilans dan/atau pengolah data Jumlah tracer	200 kasus 200 kasus 6 laporan 25 kasus 1 orang 5 orang			210,003,000	212,103,300	
1	02 02 2.02 15			Kab. Semarang, Kaliwungu, Semua Kelurahan			Jumlah balita gizi buruk/gizi kurang/ stunting yang dilacak dan didampingi Jumlah ibu balita yang mendapatkan edukasi PMBA Jumlah ibu yang mendapatkan edukasi gizi seimbang Jumlah keluarga sadar gizi dan garam beryodium yang didata Jumlah keluarga yang mendapatkan edukasi gizi seimbang Jumlah penduduk dengan resiko masalah KIA Gizi yang diintervensi Jumlah remaja putri yang mendapatkan TTD	30 kasus 34 orang 22 orang 300 keluarga 20 orang 42 orang 1483 orang			11,865,000	13,051,500	

**Program dan Kegiatan Perangkat Daerah
Kabupaten Semarang
Tahun 2022**

Unit Organisasi : 1.02.0.00.0.00.01.0000 Dinas Kesehatan

Sub Unit Organisasi : 1.02.0.00.0.00.01.0007 Puskesmas Kaliwungu

Kode	Urusan/ Bidang Urusan Pemerintahan Daerah Dan Program/ Kegiatan	Prioritas Daerah	Sasaran Daerah	Lokasi	Indikator Kinerja						Pagu Indikatif (Rp.)	Prakiraan Maju (Rp.)	Keterangan
					Capaian Program		Keluaran Sub Kegiatan		Hasil Kegiatan				
					Tolok Ukur	Target	Tolok Ukur	Target	Tolok Ukur	Target			
1.02.02.2.02.16	Pengelolaan Pelayanan Kesehatan Kerja dan Olahraga			Kab. Semarang, Kaliwungu, Semua Kelurahan			Jumlah calon haji yang dilakukan pemeriksaan kebugaran jasmani Jumlah karyawan yang dilakukan pemeriksaan kebugaran jasmani	20 orang 53 orang			1,395,000	1,534,500	
1.02.02.2.02.17	Pengelolaan Pelayanan Kesehatan Lingkungan			Kab. Semarang, Kaliwungu, Semua Kelurahan			Jumlah laporan pelaksanaan desa STBM Jumlah penderita berbasis lingkungan yang dikunjungi dan dilakukan inspeksi kesehatan lingkungan Jumlah sarana yang dilakukan inspeksi kesehatan lingkungan	11 laporan 18 rumah 55 sasaran			4,828,000	5,310,800	
1.02.02.2.02.18	Pengelolaan Pelayanan Promosi Kesehatan			Kab. Semarang, Kaliwungu, Semua Kelurahan			Jumlah desa/kel yang dibina tentang penerapan PHBS Jumlah kader kesehatan yang ditingkatkan pengetahuannya tentang STBM Jumlah kader, TOGA, TOMA yang diberdayakan dan digerakkan tentang Germas Jumlah laporan koordinasi dan tindaklanjut program STBM Jumlah laporan MMD tingkat desa Jumlah laporan SMD Jumlah Rumah Tangga (RT) yang dipantau penerapan PHBS	11 desa 77 orang 20 orang 1 laporan 11 laporan 11 dokumen 373 rumah tangga			15,150,000	15,301,500	
1.02.02.2.02.20	Pengelolaan Surveilans Kesehatan			Kab. Semarang, Kaliwungu, Semua Kelurahan			Jumlah laporan validasi data imunisasi	11 laporan			550,000	605,000	
1.02.02.2.02.22	Pengelolaan Pelayanan Kesehatan Jiwa dan NAPZA			Kab. Semarang, Kaliwungu, Semua Kelurahan			Jumlah penderita gangguan jiwa dan napza yang didampingi	30 kasus			1,500,000	1,650,000	
1.02.02.2.02.23	Pengelolaan Upaya Kesehatan Khusus			Kab. Semarang, Kaliwungu, Semua Kelurahan			Jumlah bulan layanan ambulans gratis dan mobil jenazah gratis yang dilaksanakan Jumlah layanan kesehatan di posko kesehatan yang dilaksanakan Jumlah tenaga outsourcing yang dibayarkan honorarium dan iuran JKNnya	12 Bulan 14 kali 1 orang/bulan			40,982,000	45,964,000	

**Program dan Kegiatan Perangkat Daerah
Kabupaten Semarang
Tahun 2022**

Unit Organisasi : 1.02.0.00.0.00.01.0000 Dinas Kesehatan

Sub Unit Organisasi : 1.02.0.00.0.00.01.0007 Puskesmas Kaliwungu

Kode	Urusan/ Bidang Urusan Pemerintahan Daerah Dan Program/ Kegiatan	Prioritas Daerah	Sasaran Daerah	Lokasi	Indikator Kinerja						Pagu Indikatif (Rp.)	Prakiraan Maju (Rp.)	Keterangan Prioritas Pembangunan Nasional
					Capaian Program		Keluaran Sub Kegiatan		Hasil Kegiatan				
					Tolok Ukur	Target	Tolok Ukur	Target	Tolok Ukur	Target			
1	02 02 2.02 25		Pelayanan Kesehatan Penyakit Menular dan Tidak Menular	Kab. Semarang, Kaliwungu, Semua Kelurahan			Jumlah anak usia sekolah yang mendapatkan imunisasi dalam Bulan Imunisasi Anak Sekolah (BIAS) Campak/ MR Jumlah anak usia sekolah yang mendapatkan imunisasi dalam Bulan Imunisasi Anak Sekolah (BIAS) Dt & Td Jumlah laporan koordinasi dan tindaklanjut program pencegahan dan pengendalian penyakit Jumlah laporan sweeping BIAS, POPM Jumlah posyandu remaja yang dilakukan pemeriksaan kesehatan berkala Jumlah rumah yang dilakukan pemantauan jentik Jumlah sekolah yang dibina tentang penerapan Kawasan Tanpa Rokok (KTR)	409 anak 409 anak 1 laporan 22 laporan 70 orang 330 rumah 32 sekolah			76,967,000	84,663,700	
1	02 02 2.02 36		Investigasi Awal Kejadian Tidak Diharapkan (Kejadian Ikutan Pasca Imunisasi dan Pemberian Obat Massal)				Jumlah kasus diduga KIPI yang dilacak	11 kasus			550,000	605,000	
1	02 03		PROGRAM PENINGKATAN KAPASITAS SUMBER DAYA MANUSIA KESEHATAN						63,564,000	7,019,400			
1	02 03	2.02	Perencanaan Kebutuhan dan Pendayagunaan Sumberdaya Manusia Kesehatan untuk UKP dan UKM di Wilayah Kabupaten/Kota						63,564,000	7,019,400			
1	02 03 2.02 02		Pemenuhan Kebutuhan Sumber Daya Manusia Kesehatan sesuai Standar	Kab. Semarang, Kaliwungu, Kaliwungu			Jumlah tenaga dengan perjanjian kerja BOK Puskesmas	2 orang			63,564,000	7,019,400	
1	02 05		PROGRAM PEMBERDAYAAN MASYARAKAT BIDANG KESEHATAN						5,930,000	6,523,000			
1	02 05	2.03	Pengembangan dan Pelaksanaan Upaya Kesehatan Bersumber Daya Masyarakat (UKBM) Tingkat Daerah Kabupaten/Kota						5,930,000	6,523,000			
1	02 05 2.03 01		Bimbingan Teknis dan Supervisi Pengembangan dan Pelaksanaan Upaya Kesehatan Bersumber Daya Masyarakat (UKBM)	Kab. Semarang, Kaliwungu, Kaliwungu			Jumlah UKBM yang dibina	77 UKBM			5,930,000	6,523,000	
TOTAL											2,587,082,000	2,763,509,300	

**Program dan Kegiatan Perangkat Daerah
Kabupaten Semarang
Tahun 2022**

Unit Organisasi : 1.02.0.00.0.00.01.0000 Dinas Kesehatan

Sub Unit Organisasi : 1.02.0.00.0.00.01.0008 Puskesmas Suruh

Kode	Urusan/ Bidang Urusan Pemerintahan Daerah Dan Program/ Kegiatan	Prioritas Daerah	Sasaran Daerah	Lokasi	Indikator Kinerja						Pagu Indikatif (Rp.)	Prakiraan Maju (Rp.)	Keterangan				
					Capaian Program		Keluaran Sub Kegiatan		Hasil Kegiatan								
					Tolok Ukur	Target	Tolok Ukur	Target	Tolok Ukur	Target							
1					URUSAN PEMERINTAHAN WAJIB YANG BERKAITAN DENGAN PELAYANAN DASAR												
1	02				URUSAN PEMERINTAHAN BIDANG KESEHATAN						3,388,688,000	3,661,521,000					
1	02	01			PROGRAM PENUNJANG URUSAN PEMERINTAHAN DAERAH KABUPATEN/KOTA						2,708,338,000	2,979,171,000					
1	02	01	2.02		Administrasi Keuangan Perangkat Daerah						5,000,000	5,500,000					
1	02	01	2.02	03	Pelaksanaan Penatausahaan dan Pengujian/Verifikasi Keuangan SKPD			Kab. Semarang, Suruh, Plumbon			Jumlah dokumen penatausahaan keuangan	12 dokumen			5,000,000	5,500,000	
1	02	01	2.06		Administrasi Umum Perangkat Daerah						97,740,000	107,514,000					
1	02	01	2.06	04	Penyediaan Bahan Logistik Kantor			Kab. Semarang, Suruh, Plumbon			Jumlah makanan dan minuman harian pasien rawat inap SKTM non JKN yang disediakan	534 orang/hari			97,740,000	107,514,000	
											Jumlah makanan dan minuman harian pegawai yang disediakan	15125 orang/hari					
											Jumlah makanan dan minuman harian tamu yang disediakan	110 orang/hari					
1	02	01	2.08		Penyediaan Jasa Penunjang Urusan Pemerintahan Daerah						217,436,000	239,179,000					
1	02	01	2.08	02	Penyediaan Jasa Komunikasi, Sumber Daya Air dan Listrik			Kab. Semarang, Suruh, Plumbon			Jumlah bulan pembayaran jasa komunikasi, sumber daya air dan listrik	12 bulan			54,026,000	59,428,000	
1	02	01	2.08	04	Penyediaan Jasa Pelayanan Umum Kantor			Kab. Semarang, Suruh, Plumbon			Jumlah bulan layanan umum kantor	12 bulan			163,410,000	179,751,000	
											Jumlah tenaga outsourcing yang dibayarkan honorarium dan iuran JKNnya	5 orang/bulan					
1	02	01	2.09		Pemeliharaan Barang Milik Daerah Penunjang Urusan Pemerintahan Daerah						8,200,000	9,020,000					
1	02	01	2.09	02	Penyediaan Jasa Pemeliharaan, Biaya Pemeliharaan, Pajak, dan Perizinan Kendaraan Dinas Operasional atau Lapangan			Kab. Semarang, Suruh, Plumbon			Jumlah kendaraan dinas/ operasional yang dibayarkan STNK nya	8 unit			8,200,000	9,020,000	
											Jumlah kendaraan dinas/ operasional yang dipelihara	2 unit					
1	02	01	2.10		Peningkatan Pelayanan BLUD						2,379,962,000	2,617,958,000					
1	02	01	2.10	01	Pelayanan dan Penunjang Pelayanan BLUD			Kab. Semarang, Suruh, Plumbon			Jumlah bulan layanan BLUD yang dilaksanakan	12 bulan			2,379,962,000	2,617,958,000	
1	02	02			PROGRAM PEMENUHAN UPAYA KESEHATAN PERORANGAN DAN UPAYA KESEHATAN MASYARAKAT						547,832,000	549,832,000					
1	02	02	2.01		Penyediaan Fasilitas Pelayanan Kesehatan untuk UKM dan UKP Kewenangan Daerah Kabupaten/Kota						20,000,000	22,000,000					
1	02	02	2.01	16	Pengadaan Obat, Vaksin			Kab. Semarang, Suruh, Plumbon			Jumlah obat yang disediakan	1 paket			15,000,000	16,500,000	
1	02	02	2.01	17	Pengadaan Bahan Habis Pakai			Kab. Semarang, Suruh, Plumbon			Jumlah Bahan Habis Pakai (BHP) kesehatan yang disediakan	1 paket			5,000,000	5,500,000	
1	02	02	2.02		Penyediaan Layanan Kesehatan untuk UKM dan UKP Rujukan Tingkat Daerah Kabupaten/Kota						527,832,000	527,832,000					

**Program dan Kegiatan Perangkat Daerah
Kabupaten Semarang
Tahun 2022**

Unit Organisasi : 1.02.0.00.0.00.01.0000 Dinas Kesehatan

Sub Unit Organisasi : 1.02.0.00.0.00.01.0008 Puskesmas Suruh

Kode	Urusan/ Bidang Urusan Pemerintahan Daerah Dan Program/ Kegiatan	Prioritas Daerah	Sasaran Daerah	Lokasi	Indikator Kinerja						Pagu Indikatif (Rp.)	Prakiraan Maju (Rp.)	Keterangan Prioritas Pembangunan Nasional
					Capaian Program		Keluaran Sub Kegiatan		Hasil Kegiatan				
					Tolok Ukur	Target	Tolok Ukur	Target	Tolok Ukur	Target			
1.02.02.2.02.01	Pengelolaan Pelayanan Kesehatan Ibu Hamil			Kab. Semarang, Suruh, Kebowan Kab. Semarang, Suruh, Beji Lor Kab. Semarang, Suruh, Jatirejo Kab. Semarang, Suruh, Dersansari Kab. Semarang, Suruh, Purworejo Kab. Semarang, Suruh, Ketanggi Kab. Semarang, Suruh, Medayu Kab. Semarang, Suruh, Bonomerto Kab. Semarang, Suruh, Reksosari Kab. Semarang, Suruh, Suruh Kab. Semarang, Suruh, Plumbon			Jumlah ibu hamil dan pendamping yang mendapatkan edukasi tentang kehamilan dan persalinan Jumlah ibu hamil dengan faktor resiko yang dipantau/ didampingi Jumlah jejaring dan jaringan puskesmas yang dilakukan penyediaan fasilitatif program KIA	110 orang 30 orang 11 lokasi			13,463,000	13,463,000	
1.02.02.2.02.02	Pengelolaan Pelayanan Kesehatan Ibu Bersalin			Kab. Semarang, Suruh, Kebowan Kab. Semarang, Suruh, Beji Lor Kab. Semarang, Suruh, Jatirejo Kab. Semarang, Suruh, Dersansari Kab. Semarang, Suruh, Purworejo Kab. Semarang, Suruh, Ketanggi Kab. Semarang, Suruh, Medayu Kab. Semarang, Suruh, Bonomerto Kab. Semarang, Suruh, Reksosari Kab. Semarang, Suruh, Suruh Kab. Semarang, Suruh, Plumbon			Jumlah ibu nifas dengan faktor resiko yang dipantau/ didampingi	28 orang			1,400,000	1,400,000	

**Program dan Kegiatan Perangkat Daerah
Kabupaten Semarang
Tahun 2022**

Unit Organisasi : 1.02.0.00.0.00.01.0000 Dinas Kesehatan

Sub Unit Organisasi : 1.02.0.00.0.00.01.0008 Puskesmas Suruh

Kode	Urusan/ Bidang Urusan Pemerintahan Daerah Dan Program/ Kegiatan	Prioritas Daerah	Sasaran Daerah	Lokasi	Indikator Kinerja						Pagu Indikatif (Rp.)	Prakiraan Maju (Rp.)	Keterangan
					Capaian Program		Keluaran Sub Kegiatan		Hasil Kegiatan				
					Tolok Ukur	Target	Tolok Ukur	Target	Tolok Ukur	Target			
1.02.02.2.02.03	Pengelolaan Pelayanan Kesehatan Bayi Baru Lahir			Kab. Semarang, Suruh, Kebowan Kab. Semarang, Suruh, Beji Lor Kab. Semarang, Suruh, Jatirejo Kab. Semarang, Suruh, Dersansari Kab. Semarang, Suruh, Purworejo Kab. Semarang, Suruh, Ketanggi Kab. Semarang, Suruh, Medayu Kab. Semarang, Suruh, Bonomerto Kab. Semarang, Suruh, Reksosari Kab. Semarang, Suruh, Suruh Kab. Semarang, Suruh, Plumbon			Jumlah neonatus/ bayi dengan faktor risiko yang dipantau/ didampingi	23 bayi			1,150,000	1,150,000	
1.02.02.2.02.04	Pengelolaan Pelayanan Kesehatan Balita			Kab. Semarang, Suruh, Kebowan Kab. Semarang, Suruh, Beji Lor Kab. Semarang, Suruh, Jatirejo Kab. Semarang, Suruh, Dersansari Kab. Semarang, Suruh, Purworejo Kab. Semarang, Suruh, Ketanggi Kab. Semarang, Suruh, Medayu Kab. Semarang, Suruh, Bonomerto Kab. Semarang, Suruh, Reksosari Kab. Semarang, Suruh, Suruh Kab. Semarang, Suruh, Plumbon			Jumlah balita/ anak pra sekolah (TK/PAUD) yang dipantau pertumbuhan dan perkembangannya Jumlah balita yang dipantau pertumbuhan dan perkembangannya di posyandu balita Jumlah balita yang mendapatkan suplementasi vitamin A Jumlah ibu yang mendapatkan edukasi tentang pertumbuhan dan perkembangan bayi dan balita	980 anak 2900 balita 2800 balita 110 orang			103,347,000	103,347,000	

**Program dan Kegiatan Perangkat Daerah
Kabupaten Semarang
Tahun 2022**

Unit Organisasi : 1.02.0.00.0.00.01.0000 Dinas Kesehatan

Sub Unit Organisasi : 1.02.0.00.0.00.01.0008 Puskesmas Suruh

Kode	Urusan/ Bidang Urusan Pemerintahan Daerah Dan Program/ Kegiatan	Prioritas Daerah	Sasaran Daerah	Lokasi	Indikator Kinerja						Pagu Indikatif (Rp.)	Prakiraan Maju (Rp.)	Keterangan Prioritas Pembangunan Nasional
					Capaian Program		Keluaran Sub Kegiatan		Hasil Kegiatan				
					Tolok Ukur	Target	Tolok Ukur	Target	Tolok Ukur	Target			
1.02.02.2.02.05	Pengelolaan Pelayanan Kesehatan pada Usia Pendidikan Dasar			Kab. Semarang, Suruh, Kebowan Kab. Semarang, Suruh, Beji Lor Kab. Semarang, Suruh, Jatirejo Kab. Semarang, Suruh, Dersansari Kab. Semarang, Suruh, Purworejo Kab. Semarang, Suruh, Ketanggi Kab. Semarang, Suruh, Medayu Kab. Semarang, Suruh, Bonomerto Kab. Semarang, Suruh, Reksosari Kab. Semarang, Suruh, Suruh Kab. Semarang, Suruh, Plumbon			Jumlah laporan koordinasi dan tindak lanjut pelaksanaan pemeriksaan kesehatan pada peserta didik Jumlah peserta didik yang dilakukan pemeriksaan kesehatan berkala	1 laporan 2950 orang			4,040,000	4,040,000	
1.02.02.2.02.06	Pengelolaan Pelayanan Kesehatan pada Usia Produktif			Kab. Semarang, Suruh, Kebowan Kab. Semarang, Suruh, Beji Lor Kab. Semarang, Suruh, Jatirejo Kab. Semarang, Suruh, Dersansari Kab. Semarang, Suruh, Purworejo Kab. Semarang, Suruh, Ketanggi Kab. Semarang, Suruh, Medayu Kab. Semarang, Suruh, Bonomerto Kab. Semarang, Suruh, Reksosari Kab. Semarang, Suruh, Suruh Kab. Semarang, Suruh, Plumbon			Jumlah penduduk usia produktif yang dilakukan pemeriksaan kesehatan berkala di posbindu	220 orang			2,600,000	2,600,000	

**Program dan Kegiatan Perangkat Daerah
Kabupaten Semarang
Tahun 2022**

Unit Organisasi : 1.02.0.00.0.00.01.0000 Dinas Kesehatan

Sub Unit Organisasi : 1.02.0.00.0.00.01.0008 Puskesmas Suruh

Kode	Urusan/ Bidang Urusan Pemerintahan Daerah Dan Program/ Kegiatan	Prioritas Daerah	Sasaran Daerah	Lokasi	Indikator Kinerja						Pagu Indikatif (Rp.)	Prakiraan Maju (Rp.)	Keterangan
					Capaian Program		Keluaran Sub Kegiatan		Hasil Kegiatan				
					Tolok Ukur	Target	Tolok Ukur	Target	Tolok Ukur	Target			
1.02.02.2.02.07	Pengelolaan Pelayanan Kesehatan pada Usia Lanjut			Kab. Semarang, Suruh, Kebowan Kab. Semarang, Suruh, Beji Lor Kab. Semarang, Suruh, Jatirejo Kab. Semarang, Suruh, Dersansari Kab. Semarang, Suruh, Purworejo Kab. Semarang, Suruh, Ketanggi Kab. Semarang, Suruh, Medayu Kab. Semarang, Suruh, Bonomerto Kab. Semarang, Suruh, Reksosari Kab. Semarang, Suruh, Suruh Kab. Semarang, Suruh, Plumbon			Jumlah usia lanjut yang dilakukan pemeriksaan kesehatan berkala	640 orang			3,200,000	3,200,000	
1.02.02.2.02.08	Pengelolaan Pelayanan Kesehatan Penderita Hipertensi			Kab. Semarang, Suruh, Kebowan Kab. Semarang, Suruh, Beji Lor Kab. Semarang, Suruh, Jatirejo Kab. Semarang, Suruh, Dersansari Kab. Semarang, Suruh, Purworejo Kab. Semarang, Suruh, Ketanggi Kab. Semarang, Suruh, Medayu Kab. Semarang, Suruh, Bonomerto Kab. Semarang, Suruh, Reksosari Kab. Semarang, Suruh, Suruh Kab. Semarang, Suruh, Plumbon			Jumlah penderita hipertensi yang dilakukan pemeriksaan kesehatan	194 orang			500,000	500,000	

**Program dan Kegiatan Perangkat Daerah
Kabupaten Semarang
Tahun 2022**

Unit Organisasi : 1.02.0.00.0.00.01.0000 Dinas Kesehatan

Sub Unit Organisasi : 1.02.0.00.0.00.01.0008 Puskesmas Suruh

Kode	Urusan/ Bidang Urusan Pemerintahan Daerah Dan Program/ Kegiatan	Prioritas Daerah	Sasaran Daerah	Lokasi	Indikator Kinerja						Pagu Indikatif (Rp.)	Prakiraan Maju (Rp.)	Keterangan
					Capaian Program		Keluaran Sub Kegiatan		Hasil Kegiatan				
					Tolok Ukur	Target	Tolok Ukur	Target	Tolok Ukur	Target			
1.02.02.2.02.09	Pengelolaan Pelayanan Kesehatan Penderita Diabetes Melitus			Kab. Semarang, Suruh, Kebowan Kab. Semarang, Suruh, Beji Lor Kab. Semarang, Suruh, Jatirejo Kab. Semarang, Suruh, Dersansari Kab. Semarang, Suruh, Purworejo Kab. Semarang, Suruh, Ketanggi Kab. Semarang, Suruh, Medayu Kab. Semarang, Suruh, Bonomerto Kab. Semarang, Suruh, Reksosari Kab. Semarang, Suruh, Suruh Kab. Semarang, Suruh, Plumbon			Jumlah penderita diabetes melitus yang dilakukan pemeriksaan kesehatan	123 orang			500,000	500,000	
1.02.02.2.02.10	Pengelolaan Pelayanan Kesehatan Orang dengan Gangguan Jiwa Berat			Kab. Semarang, Suruh, Kebowan Kab. Semarang, Suruh, Beji Lor Kab. Semarang, Suruh, Jatirejo Kab. Semarang, Suruh, Dersansari Kab. Semarang, Suruh, Purworejo Kab. Semarang, Suruh, Ketanggi Kab. Semarang, Suruh, Medayu Kab. Semarang, Suruh, Bonomerto Kab. Semarang, Suruh, Reksosari Kab. Semarang, Suruh, Suruh Kab. Semarang, Suruh, Plumbon			Jumlah penderita gangguan jiwa yang dipantau/ didampingi	6 orang			900,000	900,000	

**Program dan Kegiatan Perangkat Daerah
Kabupaten Semarang
Tahun 2022**

Unit Organisasi : 1.02.0.00.0.00.01.0000 Dinas Kesehatan

Sub Unit Organisasi : 1.02.0.00.0.00.01.0008 Puskesmas Suruh

Kode	Urusan/ Bidang Urusan Pemerintahan Daerah Dan Program/ Kegiatan	Prioritas Daerah	Sasaran Daerah	Lokasi	Indikator Kinerja						Pagu Indikatif (Rp.)	Prakiraan Maju (Rp.)	Keterangan Prioritas Pembangunan Nasional
					Capaian Program		Keluaran Sub Kegiatan		Hasil Kegiatan				
					Tolok Ukur	Target	Tolok Ukur	Target	Tolok Ukur	Target			
1.02.02.2.02.11	Pengelolaan Pelayanan Kesehatan Orang Terduga Tuberkulosis			Kab. Semarang, Suruh, Kebowan Kab. Semarang, Suruh, Beji Lor Kab. Semarang, Suruh, Jatirejo Kab. Semarang, Suruh, Dersansari Kab. Semarang, Suruh, Purworejo Kab. Semarang, Suruh, Ketanggi Kab. Semarang, Suruh, Medayu Kab. Semarang, Suruh, Bonomerto Kab. Semarang, Suruh, Reksosari Kab. Semarang, Suruh, Suruh Kab. Semarang, Suruh, Plumbon			Jumlah kasus kontak TB yang ditemukan Jumlah terduga TB yang dilakukan deteksi dini	6 kasus 40 orang			1,590,000	1,590,000	
1.02.02.2.02.12	Pengelolaan Pelayanan Kesehatan Orang dengan Risiko Terinfeksi HIV			Kab. Semarang, Suruh, Kebowan Kab. Semarang, Suruh, Beji Lor Kab. Semarang, Suruh, Jatirejo Kab. Semarang, Suruh, Dersansari Kab. Semarang, Suruh, Purworejo Kab. Semarang, Suruh, Ketanggi Kab. Semarang, Suruh, Medayu Kab. Semarang, Suruh, Bonomerto Kab. Semarang, Suruh, Reksosari Kab. Semarang, Suruh, Suruh Kab. Semarang, Suruh, Plumbon			Jumlah kelompok beresiko HIV yang dilakukan deteksi dini	40 orang			1,090,000	1,090,000	

**Program dan Kegiatan Perangkat Daerah
Kabupaten Semarang
Tahun 2022**

Unit Organisasi : 1.02.0.00.0.00.01.0000 Dinas Kesehatan

Sub Unit Organisasi : 1.02.0.00.0.00.01.0008 Puskesmas Suruh

Kode	Urusan/ Bidang Urusan Pemerintahan Daerah Dan Program/ Kegiatan	Prioritas Daerah	Sasaran Daerah	Lokasi	Indikator Kinerja						Pagu Indikatif (Rp.)	Prakiraan Maju (Rp.)	Keterangan Prioritas Pembangunan Nasional
					Capaian Program		Keluaran Sub Kegiatan		Hasil Kegiatan				
					Tolok Ukur	Target	Tolok Ukur	Target	Tolok Ukur	Target			
1.02.02.2.02.13	Pengelolaan Pelayanan Kesehatan bagi Penduduk pada Kondisi Kejadian Luar Biasa (KLB)			Kab. Semarang, Suruh, Kebowan Kab. Semarang, Suruh, Beji Lor Kab. Semarang, Suruh, Jatirejo Kab. Semarang, Suruh, Dersansari Kab. Semarang, Suruh, Purworejo Kab. Semarang, Suruh, Ketanggi Kab. Semarang, Suruh, Medayu Kab. Semarang, Suruh, Bonomerto Kab. Semarang, Suruh, Reksosari Kab. Semarang, Suruh, Suruh Kab. Semarang, Suruh, Plumbon			Jumlah kasus kontak erat Covid-19 yang dilacak/ dipantau Jumlah kasus yang dipantau harian selama isolasi dan karantina Jumlah laporan dan tindaklanjut koordinasi pelaksanaan vaksinasi Covid-19 Jumlah penyakit berpotensi KLB yang dilakukan Penyelidikan Epidemiologi (PE) Jumlah petugas surveilans dan/atau pengolah data Jumlah tracer	1200 kasus 1120 kasus 6 laporan 10 kasus 2 orang 12 orang			221,679,000	221,679,000	
1.02.02.2.02.15	Pengelolaan Pelayanan Kesehatan Gizi Masyarakat			Kab. Semarang, Suruh, Kebowan Kab. Semarang, Suruh, Beji Lor Kab. Semarang, Suruh, Jatirejo Kab. Semarang, Suruh, Dersansari Kab. Semarang, Suruh, Purworejo Kab. Semarang, Suruh, Ketanggi Kab. Semarang, Suruh, Medayu Kab. Semarang, Suruh, Bonomerto Kab. Semarang, Suruh, Reksosari Kab. Semarang, Suruh, Suruh Kab. Semarang, Suruh, Plumbon			Jumlah ibu hamil dengan resiko masalah gizi yang dilacak dan didampingi Jumlah kader Yang mendapatkan edukasi tentang PMBA, ASI Eksklusif dan Gizi Seimbang Jumlah laporan pemutahiran sasaran program gizi Jumlah remaja putri dan ibu hamil yang mendapatkan TTD	107 orang 22 orang 11 laporan 2323 orang			4,300,000	4,300,000	

**Program dan Kegiatan Perangkat Daerah
Kabupaten Semarang
Tahun 2022**

Unit Organisasi : 1.02.0.00.0.00.01.0000 Dinas Kesehatan

Sub Unit Organisasi : 1.02.0.00.0.00.01.0008 Puskesmas Suruh

Kode	Urusan/ Bidang Urusan Pemerintahan Daerah Dan Program/ Kegiatan	Prioritas Daerah	Sasaran Daerah	Lokasi	Indikator Kinerja						Pagu Indikatif (Rp.)	Prakiraan Maju (Rp.)	Keterangan Prioritas Pembangunan Nasional
					Capaian Program		Keluaran Sub Kegiatan		Hasil Kegiatan				
					Tolok Ukur	Target	Tolok Ukur	Target	Tolok Ukur	Target			
1.02.02.2.02.16	Pengelolaan Pelayanan Kesehatan Kerja dan Olahraga			Kab. Semarang, Suruh, Kebowan Kab. Semarang, Suruh, Beji Lor Kab. Semarang, Suruh, Jatirejo Kab. Semarang, Suruh, Dersansari Kab. Semarang, Suruh, Purworejo Kab. Semarang, Suruh, Ketanggi Kab. Semarang, Suruh, Medayu Kab. Semarang, Suruh, Bonomerto Kab. Semarang, Suruh, Reksosari Kab. Semarang, Suruh, Suruh Kab. Semarang, Suruh, Plumbon			Jumlah calon jamaah haji yang dilakukan pemeriksaan kebugaran jasmani Jumlah karyawan yang dilakukan pemeriksaan kebugaran jasmani	40 orang 63 orang			3,090,000	3,090,000	
1.02.02.2.02.17	Pengelolaan Pelayanan Kesehatan Lingkungan			Kab. Semarang, Suruh, Kebowan Kab. Semarang, Suruh, Beji Lor Kab. Semarang, Suruh, Jatirejo Kab. Semarang, Suruh, Dersansari Kab. Semarang, Suruh, Purworejo Kab. Semarang, Suruh, Ketanggi Kab. Semarang, Suruh, Medayu Kab. Semarang, Suruh, Bonomerto Kab. Semarang, Suruh, Reksosari Kab. Semarang, Suruh, Suruh Kab. Semarang, Suruh, Plumbon			Jumlah masyarakat yang dipicu STBM Jumlah sarana yang dilakukan inspeksi kesehatan lingkungan	40 orang 32 sarana			4,560,000	4,560,000	

**Program dan Kegiatan Perangkat Daerah
Kabupaten Semarang
Tahun 2022**

Unit Organisasi : 1.02.0.00.0.00.01.0000 Dinas Kesehatan

Sub Unit Organisasi : 1.02.0.00.0.00.01.0008 Puskesmas Suruh

Kode	Urusan/ Bidang Urusan Pemerintahan Daerah Dan Program/ Kegiatan	Prioritas Daerah	Sasaran Daerah	Lokasi	Indikator Kinerja						Pagu Indikatif (Rp.)	Prakiraan Maju (Rp.)	Keterangan Prioritas Pembangunan Nasional
					Capaian Program		Keluaran Sub Kegiatan		Hasil Kegiatan				
					Tolok Ukur	Target	Tolok Ukur	Target	Tolok Ukur	Target			
1.02.02.2.02.18	Pengelolaan Pelayanan Promosi Kesehatan			Kab. Semarang, Suruh, Kebowan Kab. Semarang, Suruh, Beji Lor Kab. Semarang, Suruh, Jatirejo Kab. Semarang, Suruh, Dersansari Kab. Semarang, Suruh, Purworejo Kab. Semarang, Suruh, Ketanggi Kab. Semarang, Suruh, Medayu Kab. Semarang, Suruh, Bonomerto Kab. Semarang, Suruh, Reksosari Kab. Semarang, Suruh, Suruh Kab. Semarang, Suruh, Plumbon			Jumlah kader yang ditingkatkan kapasitasnya tentang pendataan SMD Jumlah kader yang ditingkatkan kapasitasnya tentang perilaku kesehatan penanganan sampah dan limbah rumah tangga dalam rangka pencegahan stunting Jumlah kader yang ditingkatkan kapasitasnya tentang PHBS Jumlah konselor sebaya yang dibina Jumlah laporan SMD	69 orang 50 orang 33 orang 20 orang 1 dokumen			14,540,000	14,540,000	
1.02.02.2.02.20	Pengelolaan Surveilans Kesehatan			Kab. Semarang, Suruh, Kebowan Kab. Semarang, Suruh, Beji Lor Kab. Semarang, Suruh, Jatirejo Kab. Semarang, Suruh, Dersansari Kab. Semarang, Suruh, Purworejo Kab. Semarang, Suruh, Ketanggi Kab. Semarang, Suruh, Medayu Kab. Semarang, Suruh, Bonomerto Kab. Semarang, Suruh, Reksosari Kab. Semarang, Suruh, Suruh Kab. Semarang, Suruh, Plumbon			Jumlah laporan validasi data hasil cakupan imunisasi	11 laporan			550,000	550,000	

**Program dan Kegiatan Perangkat Daerah
Kabupaten Semarang
Tahun 2022**

Unit Organisasi : 1.02.0.00.0.00.01.0000 Dinas Kesehatan

Sub Unit Organisasi : 1.02.0.00.0.00.01.0008 Puskesmas Suruh

Kode	Kode	Kode	Kode	Kode	Urusan/ Bidang Urusan Pemerintahan Daerah Dan Program/ Kegiatan	Prioritas Daerah	Sasaran Daerah	Lokasi	Indikator Kinerja						Pagu Indikatif (Rp.)	Prakiraan Maju (Rp.)	Keterangan	
									Capaian Program		Keluaran Sub Kegiatan		Hasil Kegiatan					Prioritas Pembangunan Nasional
									Tolok Ukur	Target	Tolok Ukur	Target	Tolok Ukur	Target				
1	02	02	2.02	23	Pengelolaan Upaya Kesehatan Khusus			Kab. Semarang, Suruh, Kebowan Kab. Semarang, Suruh, Beji Lor Kab. Semarang, Suruh, Jatirejo Kab. Semarang, Suruh, Dersansari Kab. Semarang, Suruh, Purworejo Kab. Semarang, Suruh, Ketanggi Kab. Semarang, Suruh, Medayu Kab. Semarang, Suruh, Bonomerto Kab. Semarang, Suruh, Reksosari Kab. Semarang, Suruh, Suruh Kab. Semarang, Suruh, Plumbon			Jumlah bulan layanan ambulans gratis yang dilaksanakan"	12 bulan						
											Jumlah bulan layanan kesehatan di posko kesehatan yang dilaksanakan	14 kali			40,982,000	40,982,000		
											Jumlah tenaga outsourcing yang dibayarkan honorarium dan iuran JKNnya	1 orang/bulan						

**Program dan Kegiatan Perangkat Daerah
Kabupaten Semarang
Tahun 2022**

Unit Organisasi : 1.02.0.00.0.00.01.0000 Dinas Kesehatan

Sub Unit Organisasi : 1.02.0.00.0.00.01.0008 Puskesmas Suruh

Kode	Urusan/ Bidang Urusan Pemerintahan Daerah Dan Program/ Kegiatan	Prioritas Daerah	Sasaran Daerah	Lokasi	Indikator Kinerja						Pagu Indikatif (Rp.)	Prakiraan Maju (Rp.)	Keterangan				
					Capaian Program		Keluaran Sub Kegiatan		Hasil Kegiatan								
					Tolok Ukur	Target	Tolok Ukur	Target	Tolok Ukur	Target							
1	02	02	2.02	25	Pelayanan Kesehatan Penyakit Menular dan Tidak Menular			Kab. Semarang, Suruh, Kebowan Kab. Semarang, Suruh, Beji Lor Kab. Semarang, Suruh, Jatirejo Kab. Semarang, Suruh, Dersansari Kab. Semarang, Suruh, Purworejo Kab. Semarang, Suruh, Ketanggi Kab. Semarang, Suruh, Medayu Kab. Semarang, Suruh, Bonomerto Kab. Semarang, Suruh, Reksosari Kab. Semarang, Suruh, Suruh Kab. Semarang, Suruh, Plumbon			Jumlah anak usia sekolah yang mendapatkan imunisasi dalam Bulan Imunisasi Anak Sekolah (BIAS) Campak/ MR Jumlah anak usia sekolah yang mendapatkan imunisasi dalam Bulan Imunisasi Anak Sekolah (BIAS) Dt & Td Jumlah kader/ MPA desa yang ditingkatkan kapasitasnya tentang pencegahan dan pengendalian penyakit Jumlah kader P2P yang dibentuk Jumlah kader yang ditingkatkan kapasitasnya tentang deteksi dini kesehatan jiwa Jumlah kader yang ditingkatkan kapasitasnya tentang pemantauan jentik berkala Jumlah kader yang ditingkatkan kapasitasnya tentang pencegahan dan pengendalian penyakit Jumlah kader yang ditingkatkan kapasitasnya tentang pencegahan dan pengendalian penyakit menular Jumlah kader yang ditingkatkan pengetahuannya tentang pencegahan dan pengendalian penyakit dengan vaksin baru Jumlah kasus kontak kusta yang ditemukan Jumlah laporan monitoring dan bimbingan teknis kader kesehatan Jumlah laporan sweeping BIAS Jumlah masyarakat yang dilakukan deteksi dini kasus kusta	450 anak 1339 anak 27 orang 11 orang 22 orang 22 orang 11 orang 12 orang 33 orang 6 kasus 11 laporan 22 laporan 40 orang			88,601,000	88,601,000	
1	02	02	2.02	33	Operasional Pelayanan Puskesmas			Kab. Semarang, Suruh, Plumbon			Jumlah jejaring dan jaringan yang dibina Jumlah laporan lokakarya mini	15 sarana 10 laporan			15,750,000	15,750,000	
1	02	03			PROGRAM PENINGKATAN KAPASITAS SUMBER DAYA MANUSIA KESEHATAN						127,128,000	127,128,000					
1	02	03	2.02		Perencanaan Kebutuhan dan Pendedayagunaan Sumberdaya Manusia Kesehatan untuk UKP dan UKM di Wilayah Kabupaten/Kota						127,128,000	127,128,000					
1	02	03	2.02	02	Pemenuhan Kebutuhan Sumber Daya Manusia Kesehatan sesuai Standar			Kab. Semarang, Suruh, Plumbon			Jumlah tenaga dengan perjanjian kerja BOK Puskesmas	4 orang			127,128,000	127,128,000	

**Program dan Kegiatan Perangkat Daerah
Kabupaten Semarang
Tahun 2022**

Unit Organisasi : 1.02.0.00.0.00.01.0000 Dinas Kesehatan

Sub Unit Organisasi : 1.02.0.00.0.00.01.0008 Puskesmas Suruh

Kode	Urusan/ Bidang Urusan Pemerintahan Daerah Dan Program/ Kegiatan	Prioritas Daerah	Sasaran Daerah	Lokasi	Indikator Kinerja						Pagu Indikatif (Rp.)	Prakiraan Maju (Rp.)	Keterangan			
					Capaian Program		Keluaran Sub Kegiatan		Hasil Kegiatan							
					Tolok Ukur	Target	Tolok Ukur	Target	Tolok Ukur	Target						
1	02	05			PROGRAM PEMBERDAYAAN MASYARAKAT BIDANG KESEHATAN						5,390,000	5,390,000				
1	02	05	2.03		Pengembangan dan Pelaksanaan Upaya Kesehatan Bersumber Daya Masyarakat (UKBM) Tingkat Daerah Kabupaten/Kota						5,390,000	5,390,000				
1	02	05	2.03	01	Bimbingan Teknis dan Supervisi Pengembangan dan Pelaksanaan Upaya Kesehatan Bersumber Daya Masyarakat (UKBM)					Jumlah UKBM yang dibina	8 UKBM			5,390,000	5,390,000	
TOTAL									3,388,688,000	3,661,521,000						

**Program dan Kegiatan Perangkat Daerah
Kabupaten Semarang
Tahun 2022**

Unit Organisasi : 1.02.0.00.0.00.01.0000 Dinas Kesehatan

Sub Unit Organisasi : 1.02.0.00.0.00.01.0009 Puskesmas Dadapayam

Kode	Urusan/ Bidang Urusan Pemerintahan Daerah Dan Program/ Kegiatan	Prioritas Daerah	Sasaran Daerah	Lokasi	Indikator Kinerja						Pagu Indikatif (Rp.)	Prakiraan Maju (Rp.)	Keterangan Prioritas Pembangunan Nasional				
					Capaian Program		Keluaran Sub Kegiatan		Hasil Kegiatan								
					Tolok Ukur	Target	Tolok Ukur	Target	Tolok Ukur	Target							
1					URUSAN PEMERINTAHAN WAJIB YANG BERKAITAN DENGAN PELAYANAN DASAR												
1	02				URUSAN PEMERINTAHAN BIDANG KESEHATAN						2,097,469,000	2,249,026,000					
1	02	01			PROGRAM PENUNJANG URUSAN PEMERINTAHAN DAERAH KABUPATEN/KOTA						1,507,785,000	1,658,562,000					
1	02	01	2.02		Administrasi Keuangan Perangkat Daerah						5,000,000	5,500,000					
1	02	01	2.02	03	Pelaksanaan Penatausahaan dan Pengujian/Verifikasi Keuangan SKPD			Kab. Semarang, Suruh, Dadap Ayam			Jumlah dokumen penatausahaan keuangan	12 dokumen			5,000,000	5,500,000	
1	02	01	2.06		Administrasi Umum Perangkat Daerah						59,400,000	65,340,000					
1	02	01	2.06	04	Penyediaan Bahan Logistik Kantor			Kab. Semarang, Suruh, Dadap Ayam			Jumlah makanan dan minuman harian pegawai yang disediakan	9900 orang/hari			59,400,000	65,340,000	
1	02	01	2.08		Penyediaan Jasa Penunjang Urusan Pemerintahan Daerah						87,536,000	96,289,000					
1	02	01	2.08	02	Penyediaan Jasa Komunikasi, Sumber Daya Air dan Listrik			Kab. Semarang, Suruh, Dadap Ayam			Jumlah bulan pembayaran jasa komunikasi, sumber daya air dan listrik	12 bulan			23,472,000	25,819,000	
1	02	01	2.08	04	Penyediaan Jasa Pelayanan Umum Kantor			Kab. Semarang, Suruh, Dadap Ayam			Jumlah bulan layanan umum kantor Jumlah tenaga outsourcing yang dibayarkan honorarium dan iuran JKNnya	12 bulan 2 orang/bulan			64,064,000	70,470,000	
1	02	01	2.09		Pemeliharaan Barang Milik Daerah Penunjang Urusan Pemerintahan Daerah						6,300,000	6,930,000					
1	02	01	2.09	02	Penyediaan Jasa Pemeliharaan, Biaya Pemeliharaan, Pajak, dan Perizinan Kendaraan Dinas Operasional atau Lapangan			Kab. Semarang, Suruh, Dadap Ayam			Jumlah kendaraan dinas/ operasional yang dibayarkan STNK nya	9 unit			6,300,000	6,930,000	
1	02	01	2.10		Peningkatan Pelayanan BLUD						1,349,549,000	1,484,503,000					
1	02	01	2.10	01	Pelayanan dan Penunjang Pelayanan BLUD			Kab. Semarang, Suruh, Dadap Ayam			Jumlah bulan layanan BLUD yang dilaksanakan	12 bulan			1,349,549,000	1,484,503,000	
1	02	02			PROGRAM PEMENUHAN UPAYA KESEHATAN PERORANGAN DAN UPAYA KESEHATAN MASYARAKAT						455,766,000	456,546,000					
1	02	02	2.02		Penyediaan Layanan Kesehatan untuk UKM dan UKP Rujukan Tingkat Daerah Kabupaten/Kota						455,766,000	456,546,000					
1	02	02	2.02	01	Pengelolaan Pelayanan Kesehatan Ibu Hamil			Kab. Semarang, Suruh, Sukorejo Kab. Semarang, Suruh, Kedungringin Kab. Semarang, Suruh, Gunung Tumpeng Kab. Semarang, Suruh, Krandon Lor Kab. Semarang, Suruh, Cukilan Kab. Semarang, Suruh, Dadap Ayam			Jumlah calon pengantin yang mendapatkan edukasi tentang kesehatan reproduksi Jumlah ibu hamil dan pendamping yang mendapatkan edukasi tentang kehamilan dan persalinan Jumlah ibu hamil dengan faktor resiko yang dipantau/ dampingi Jumlah laporan pendataan dan pemutahiran sasaran ibu hamil	44 orang 270 orang 40 orang 8 laporan			11,150,000	11,150,000	

**Program dan Kegiatan Perangkat Daerah
Kabupaten Semarang
Tahun 2022**

Unit Organisasi : 1.02.0.00.0.00.01.0000 Dinas Kesehatan

Sub Unit Organisasi : 1.02.0.00.0.00.01.0009 Puskesmas Dadapayam

Kode	Urusan/ Bidang Urusan Pemerintahan Daerah Dan Program/ Kegiatan	Prioritas Daerah	Sasaran Daerah	Lokasi	Indikator Kinerja						Pagu Indikatif (Rp.)	Prakiraan Maju (Rp.)	Keterangan Prioritas Pembangunan Nasional
					Capaian Program		Keluaran Sub Kegiatan		Hasil Kegiatan				
					Tolok Ukur	Target	Tolok Ukur	Target	Tolok Ukur	Target			
1.02.02.2.02.02	Pengelolaan Pelayanan Kesehatan Ibu Bersalin			Kab. Semarang, Suruh, Sukorejo Kab. Semarang, Suruh, Kedungringin Kab. Semarang, Suruh, Gunung Tumpeng Kab. Semarang, Suruh, Krandon Lor Kab. Semarang, Suruh, Cukilan Kab. Semarang, Suruh, Dadap Ayam			Jumlah ibu nifas dengan faktor resiko yang dipantau/ didampingi Jumlah kasus kematian ibu yang dilacak/ ditemukan Jumlah laporan pendataan dan pemutahiran sasaran ibu bersalin	20 orang 2 kasus 8 laporan			1,500,000	1,500,000	
1.02.02.2.02.03	Pengelolaan Pelayanan Kesehatan Bayi Baru Lahir			Kab. Semarang, Suruh, Sukorejo Kab. Semarang, Suruh, Kedungringin Kab. Semarang, Suruh, Gunung Tumpeng Kab. Semarang, Suruh, Krandon Lor Kab. Semarang, Suruh, Cukilan Kab. Semarang, Suruh, Dadap Ayam			Jumlah kasus kematian neonatus/bayi yang dilacak/ ditemukan Jumlah neonatus/ bayi dengan faktor risiko yang dipantau/ didampingi	2 kasus 20 bayi			1,100,000	1,100,000	
1.02.02.2.02.04	Pengelolaan Pelayanan Kesehatan Balita			Kab. Semarang, Suruh, Sukorejo Kab. Semarang, Suruh, Kedungringin Kab. Semarang, Suruh, Gunung Tumpeng Kab. Semarang, Suruh, Krandon Lor Kab. Semarang, Suruh, Cukilan Kab. Semarang, Suruh, Dadap Ayam			Jumlah balita yang dipantau pertumbuhan dan perkembangannya di posyandu balita Jumlah balita yang ditimbang dan mendapatkan suplementasi vitamin A	1764 Balita 1764 Balita			98,700,000	98,700,000	

**Program dan Kegiatan Perangkat Daerah
Kabupaten Semarang
Tahun 2022**

Unit Organisasi : 1.02.0.00.0.00.01.0000 Dinas Kesehatan

Sub Unit Organisasi : 1.02.0.00.0.00.01.0009 Puskesmas Dadapayam

Kode	Urusan/ Bidang Urusan Pemerintahan Daerah Dan Program/ Kegiatan	Prioritas Daerah	Sasaran Daerah	Lokasi	Indikator Kinerja						Pagu Indikatif (Rp.)	Prakiraan Maju (Rp.)	Keterangan
					Capaian Program		Keluaran Sub Kegiatan		Hasil Kegiatan				
					Tolok Ukur	Target	Tolok Ukur	Target	Tolok Ukur	Target			
1.02.02.2.02.05	Pengelolaan Pelayanan Kesehatan pada Usia Pendidikan Dasar			Kab. Semarang, Suruh, Sukorejo Kab. Semarang, Suruh, Kedungringin Kab. Semarang, Suruh, Gunung Tumpeng Kab. Semarang, Suruh, Krandon Lor Kab. Semarang, Suruh, Cukilan Kab. Semarang, Suruh, Dadap Ayam			Jumlah konselor sebaya yang dibentuk Jumlah laporan monitoring konselor sebaya Jumlah peserta didik yang dilakukan pemeriksaan kesehatan berkala	2 Sekolah 4 laporan 3239 Orang			7,000,000	7,000,000	
1.02.02.2.02.06	Pengelolaan Pelayanan Kesehatan pada Usia Produktif			Kab. Semarang, Suruh, Sukorejo Kab. Semarang, Suruh, Kedungringin Kab. Semarang, Suruh, Gunung Tumpeng Kab. Semarang, Suruh, Krandon Lor Kab. Semarang, Suruh, Cukilan Kab. Semarang, Suruh, Dadap Ayam			Jumlah penduduk usia produktif yang dilakukan pemeriksaan kesehatan berkala di posbindu	18394 orang			12,600,000	12,600,000	
1.02.02.2.02.07	Pengelolaan Pelayanan Kesehatan pada Usia Lanjut			Kab. Semarang, Suruh, Sukorejo Kab. Semarang, Suruh, Kedungringin Kab. Semarang, Suruh, Gunung Tumpeng Kab. Semarang, Suruh, Krandon Lor Kab. Semarang, Suruh, Cukilan Kab. Semarang, Suruh, Dadap Ayam			Jumlah usia lanjut yang dilakukan pemeriksaan kesehatan berkala	3985 orang			16,000,000	16,000,000	

**Program dan Kegiatan Perangkat Daerah
Kabupaten Semarang
Tahun 2022**

Unit Organisasi : 1.02.0.00.0.00.01.0000 Dinas Kesehatan

Sub Unit Organisasi : 1.02.0.00.0.00.01.0009 Puskesmas Dadapayam

Kode	Urusan/ Bidang Urusan Pemerintahan Daerah Dan Program/ Kegiatan	Prioritas Daerah	Sasaran Daerah	Lokasi	Indikator Kinerja						Pagu Indikatif (Rp.)	Prakiraan Maju (Rp.)	Keterangan
					Capaian Program		Keluaran Sub Kegiatan		Hasil Kegiatan				
					Tolok Ukur	Target	Tolok Ukur	Target	Tolok Ukur	Target			
1.02.02.2.02.08	Pengelolaan Pelayanan Kesehatan Penderita Hipertensi			Kab. Semarang, Suruh, Sukorejo Kab. Semarang, Suruh, Kedungringin Kab. Semarang, Suruh, Gunung Tumpeng Kab. Semarang, Suruh, Krandon Lor Kab. Semarang, Suruh, Cukilan Kab. Semarang, Suruh, Dadap Ayam			Jumlah penderita hipertensi yang dilakukan pemeriksaan kesehatan	1071 orang			250,000	250,000	
1.02.02.2.02.09	Pengelolaan Pelayanan Kesehatan Penderita Diabetes Melitus			Kab. Semarang, Suruh, Sukorejo Kab. Semarang, Suruh, Kedungringin Kab. Semarang, Suruh, Gunung Tumpeng Kab. Semarang, Suruh, Krandon Lor Kab. Semarang, Suruh, Cukilan Kab. Semarang, Suruh, Dadap Ayam			Jumlah penderita diabetes melitus yang dilakukan pemeriksaan kesehatan	208 orang			250,000	250,000	
1.02.02.2.02.10	Pengelolaan Pelayanan Kesehatan Orang dengan Gangguan Jiwa Berat			Kab. Semarang, Suruh, Sukorejo Kab. Semarang, Suruh, Kedungringin Kab. Semarang, Suruh, Gunung Tumpeng Kab. Semarang, Suruh, Krandon Lor Kab. Semarang, Suruh, Cukilan Kab. Semarang, Suruh, Dadap Ayam			Jumlah kasus gangguan jiwa yang ditemukan Jumlah penderita gangguan jiwa yang dipantau/ didampingi	5 kasus 79 orang			500,000	500,000	

**Program dan Kegiatan Perangkat Daerah
Kabupaten Semarang
Tahun 2022**

Unit Organisasi : 1.02.0.00.0.00.01.0000 Dinas Kesehatan

Sub Unit Organisasi : 1.02.0.00.0.00.01.0009 Puskesmas Dadapayam

Kode	Urusan/ Bidang Urusan Pemerintahan Daerah Dan Program/ Kegiatan	Prioritas Daerah	Sasaran Daerah	Lokasi	Indikator Kinerja						Pagu Indikatif (Rp.)	Prakiraan Maju (Rp.)	Keterangan
					Capaian Program		Keluaran Sub Kegiatan		Hasil Kegiatan				
					Tolok Ukur	Target	Tolok Ukur	Target	Tolok Ukur	Target			
1.02.02.2.02.11	Pengelolaan Pelayanan Kesehatan Orang Terduga Tuberkulosis			Kab. Semarang, Suruh, Sukorejo Kab. Semarang, Suruh, Kedungringin Kab. Semarang, Suruh, Gunung Tumpeng Kab. Semarang, Suruh, Krandon Lor Kab. Semarang, Suruh, Cukilan Kab. Semarang, Suruh, Dadap Ayam			Jumlah kasus kontak TB dan kasus mangkir yang ditemukan Jumlah terduga TB yang dilakukan deteksi dini	344 kasus 344 orang			1,050,000	1,050,000	
1.02.02.2.02.12	Pengelolaan Pelayanan Kesehatan Orang dengan Risiko Terinfeksi HIV			Kab. Semarang, Suruh, Sukorejo Kab. Semarang, Suruh, Kedungringin Kab. Semarang, Suruh, Gunung Tumpeng Kab. Semarang, Suruh, Krandon Lor Kab. Semarang, Suruh, Cukilan Kab. Semarang, Suruh, Dadap Ayam			Jumlah kelompok beresiko HIV yang dilakukan deteksi dini	485 orang			950,000	950,000	
1.02.02.2.02.13	Pengelolaan Pelayanan Kesehatan bagi Penduduk pada Kondisi Kejadian Luar Biasa (KLB)			Kab. Semarang, Suruh, Sukorejo Kab. Semarang, Suruh, Kedungringin Kab. Semarang, Suruh, Gunung Tumpeng Kab. Semarang, Suruh, Krandon Lor Kab. Semarang, Suruh, Cukilan Kab. Semarang, Suruh, Dadap Ayam			Jumlah kasus kontak erat Covid-19 yang dilacak/ dipantau Jumlah kasus yang dipantau harian selama isolasi dan karantina Jumlah laporan dan tindak lanjut koordinasi pelaksanaan vaksinasi Covid-19 Jumlah penyakit berpotensi KLB yang dilakukan Penyelidikan Epidemiologi (PE) Jumlah petugas surveilans dan/atau pengolah data Jumlah spesimen penyakit menular yang diambil Jumlah tracer	752 kasus 752 kasus 6 laporan 11 kasus 2 orang 12 spesimen 9 orang			209,260,000	209,260,000	

**Program dan Kegiatan Perangkat Daerah
Kabupaten Semarang
Tahun 2022**

Unit Organisasi : 1.02.0.00.0.00.01.0000 Dinas Kesehatan

Sub Unit Organisasi : 1.02.0.00.0.00.01.0009 Puskesmas Dadapayam

Kode	Urusan/ Bidang Urusan Pemerintahan Daerah Dan Program/ Kegiatan	Prioritas Daerah	Sasaran Daerah	Lokasi	Indikator Kinerja						Pagu Indikatif (Rp.)	Prakiraan Maju (Rp.)	Keterangan Prioritas Pembangunan Nasional
					Capaian Program		Keluaran Sub Kegiatan		Hasil Kegiatan				
					Tolok Ukur	Target	Tolok Ukur	Target	Tolok Ukur	Target			
1.02.02.2.02.15	Pengelolaan Pelayanan Kesehatan Gizi Masyarakat			Kab. Semarang, Suruh, Sukorejo Kab. Semarang, Suruh, Kedungringin Kab. Semarang, Suruh, Gunung Tumpeng Kab. Semarang, Suruh, Krandon Lor Kab. Semarang, Suruh, Cukilan Kab. Semarang, Suruh, Dadap Ayam			Jumlah balita gizi buruk/ gizi kurang/ balita stunting yang dipantau dan didampingi Jumlah kader yang ditingkatkan pengetahuannya tentang program gizi Jumlah kasus gizi yang mengikuti konseling Jumlah laporan sweeping balita yang tidak datang ke posyandu Jumlah remaja putri yang mendapatkan TTD	12 kasus 47 orang 12 kasus 3 laporan 310 orang			3,925,000	3,925,000	
1.02.02.2.02.16	Pengelolaan Pelayanan Kesehatan Kerja dan Olahraga			Kab. Semarang, Suruh, Sukorejo Kab. Semarang, Suruh, Kedungringin Kab. Semarang, Suruh, Gunung Tumpeng Kab. Semarang, Suruh, Krandon Lor Kab. Semarang, Suruh, Cukilan Kab. Semarang, Suruh, Dadap Ayam			Jumlah anak SD yang dilakukan pemeriksaan kebugaran jasmani Jumlah karyawan yang dilakukan pemeriksaan kebugaran jasmani Jumlah pekerja yang dilakukan pemeriksaan kesehatan	30 anak 36 orang 90 orang			1,140,000	1,140,000	
1.02.02.2.02.17	Pengelolaan Pelayanan Kesehatan Lingkungan			Kab. Semarang, Suruh, Sukorejo Kab. Semarang, Suruh, Kedungringin Kab. Semarang, Suruh, Gunung Tumpeng Kab. Semarang, Suruh, Krandon Lor Kab. Semarang, Suruh, Cukilan Kab. Semarang, Suruh, Dadap Ayam			Jumlah dusun yang dilakukan verifikasi STBM Jumlah laporan monitoring paska pemicuan STBM Jumlah laporan monitoring STBM ke desa Jumlah sarana yang dilakukan inspeksi kesehatan lingkungan	21 dusun 6 laporan 2 laporan 80 sarana			7,523,000	7,523,000	

**Program dan Kegiatan Perangkat Daerah
Kabupaten Semarang
Tahun 2022**

Unit Organisasi : 1.02.0.00.0.00.01.0000 Dinas Kesehatan

Sub Unit Organisasi : 1.02.0.00.0.00.01.0009 Puskesmas Dadapayam

Kode	Urusan/ Bidang Urusan Pemerintahan Daerah Dan Program/ Kegiatan	Prioritas Daerah	Sasaran Daerah	Lokasi	Indikator Kinerja						Pagu Indikatif (Rp.)	Prakiraan Maju (Rp.)	Keterangan
					Capaian Program		Keluaran Sub Kegiatan		Hasil Kegiatan				
					Tolok Ukur	Target	Tolok Ukur	Target	Tolok Ukur	Target			
1.02.02.2.02.18	Pengelolaan Pelayanan Promosi Kesehatan			Kab. Semarang, Suruh, Sukorejo Kab. Semarang, Suruh, Kedungringin Kab. Semarang, Suruh, Gunung Tumpeng Kab. Semarang, Suruh, Krandon Lor Kab. Semarang, Suruh, Cukilan Kab. Semarang, Suruh, Dadap Ayam			Jumlah laporan koordinasi dan tindaklanjut peningkatan perilaku kesehatan Jumlah laporan MMD tingkat desa Jumlah peserta yang ditingkatkan pengetahuannya tentang Germas Jumlah sasaran program kesehatan yang didata	1 laporan 6 laporan 180 orang 3000 KK			10,700,000	10,700,000	
1.02.02.2.02.22	Pengelolaan Pelayanan Kesehatan Jiwa dan NAPZA			Kab. Semarang, Suruh, Sukorejo Kab. Semarang, Suruh, Kedungringin Kab. Semarang, Suruh, Gunung Tumpeng Kab. Semarang, Suruh, Krandon Lor Kab. Semarang, Suruh, Cukilan Kab. Semarang, Suruh, Dadap Ayam			Jumlah terduga masalah kesehatan jiwa dan napza yang dilakukan konseling dan deteksi dini	30 orang			2,030,000	2,030,000	
1.02.02.2.02.23	Pengelolaan Upaya Kesehatan Khusus			Kab. Semarang, Suruh, Sukorejo Kab. Semarang, Suruh, Kedungringin Kab. Semarang, Suruh, Gunung Tumpeng Kab. Semarang, Suruh, Krandon Lor Kab. Semarang, Suruh, Cukilan Kab. Semarang, Suruh, Dadap Ayam			Jumlah bulan layanan ambulans gratis yang dilaksanakan	12 Bulan			7,800,000	8,580,000	

**Program dan Kegiatan Perangkat Daerah
Kabupaten Semarang
Tahun 2022**

Unit Organisasi : 1.02.0.00.0.00.01.0000 Dinas Kesehatan

Sub Unit Organisasi : 1.02.0.00.0.00.01.0009 Puskesmas Dadapayam

Kode	Urusan/ Bidang Urusan Pemerintahan Daerah Dan Program/ Kegiatan	Prioritas Daerah	Sasaran Daerah	Lokasi	Indikator Kinerja						Pagu Indikatif (Rp.)	Prakiraan Maju (Rp.)	Keterangan Prioritas Pembangunan Nasional
					Capaian Program		Keluaran Sub Kegiatan		Hasil Kegiatan				
					Tolok Ukur	Target	Tolok Ukur	Target	Tolok Ukur	Target			
1	02 02 2.02 25		Pelayanan Kesehatan Penyakit Menular dan Tidak Menular			Jumlah anak usia sekolah yang mendapatkan imunisasi dalam Bulan Imunisasi Anak Sekolah (BIAS) Campak/ MR Jumlah anak usia sekolah yang mendapatkan imunisasi dalam Bulan Imunisasi Anak Sekolah (BIAS) Dt & Td Jumlah kader yang ditingkatkan pengetahuannya tentang program kesehatan Jumlah kasus kusta yang ditemukan Jumlah laporan koordinasi dan tindak lanjut pelaksanaan Bulan Imunisasi Anak Sekolah (BIAS) Jumlah media KIE Jumlah penderita HIV yang dipantau/ didampingi Jumlah penderita kusta yang dipantau/ didampingi Jumlah penderita TB yang dipantau/ didampingi Jumlah peserta yang ditingkatkan kapasitasnya tentang konseling Upaya Berhenti Merokok (UBM) Jumlah siswa yang ditingkatkan pengetahuannya tentang penerapan Kawasan Tanpa Rokok (KTR)	511 anak 627 anak 312 orang 2 kasus 1 laporan 2 jenis 11 orang 2 orang 10 orang 90 orang 100 orang			62,338,000	62,338,000		
1	02 03		PROGRAM PENINGKATAN KAPASITAS SUMBER DAYA MANUSIA KESEHATAN						127,128,000	127,128,000			
1	02 03	2.02	Perencanaan Kebutuhan dan Pendayagunaan Sumberdaya Manusia Kesehatan untuk UKP dan UKM di Wilayah Kabupaten/Kota						127,128,000	127,128,000			
1	02 03 2.02 02		Pemenuhan Kebutuhan Sumber Daya Manusia Kesehatan sesuai Standar								127,128,000	127,128,000	
1	02 05		PROGRAM PEMBERDAYAAN MASYARAKAT BIDANG KESEHATAN						6,790,000	6,790,000			
1	02 05	2.03	Pengembangan dan Pelaksanaan Upaya Kesehatan Bersumber Daya Masyarakat (UKBM) Tingkat Daerah Kabupaten/Kota						6,790,000	6,790,000			

**Program dan Kegiatan Perangkat Daerah
Kabupaten Semarang
Tahun 2022**

Unit Organisasi : 1.02.0.00.0.00.01.0000 Dinas Kesehatan

Sub Unit Organisasi : 1.02.0.00.0.00.01.0009 Puskesmas Dadapayam

Kode	Urusan/ Bidang Urusan Pemerintahan Daerah Dan Program/ Kegiatan	Prioritas Daerah	Sasaran Daerah	Lokasi	Indikator Kinerja						Pagu Indikatif (Rp.)	Prakiraan Maju (Rp.)	Keterangan					
					Capaian Program		Keluaran Sub Kegiatan		Hasil Kegiatan									
					Tolok Ukur	Target	Tolok Ukur	Target	Tolok Ukur	Target			Prioritas Pembangunan Nasional					
1	02	05	2.03	01	Bimbingan Teknis dan Supervisi Pengembangan dan Pelaksanaan Upaya Kesehatan Bersumber Daya Masyarakat (UKBM)													
					Kab. Semarang, Suruh, Sukorejo Kab. Semarang, Suruh, Kedungringin Kab. Semarang, Suruh, Gunung Tumpeng Kab. Semarang, Suruh, Krandon Lor Kab. Semarang, Suruh, Cukilan Kab. Semarang, Suruh, Dadap Ayam			Jumlah UKBM yang dibina	51 UKBM			6,790,000	6,790,000					
TOTAL											2,097,469,000	2,249,026,000						

**Program dan Kegiatan Perangkat Daerah
Kabupaten Semarang
Tahun 2022**

Unit Organisasi : 1.02.0.00.0.00.01.0000 Dinas Kesehatan

Sub Unit Organisasi : 1.02.0.00.0.00.01.0010 Puskesmas Pabelan

Kode	Urusan/ Bidang Urusan Pemerintahan Daerah Dan Program/ Kegiatan	Prioritas Daerah	Sasaran Daerah	Lokasi	Indikator Kinerja						Pagu Indikatif (Rp.)	Prakiraan Maju (Rp.)	Keterangan				
					Capaian Program		Keluaran Sub Kegiatan		Hasil Kegiatan								
					Tolok Ukur	Target	Tolok Ukur	Target	Tolok Ukur	Target							
1					URUSAN PEMERINTAHAN WAJIB YANG BERKAITAN DENGAN PELAYANAN DASAR												
1	02				URUSAN PEMERINTAHAN BIDANG KESEHATAN						2,683,065,000	2,899,331,000					
1	02	01			PROGRAM PENUNJANG URUSAN PEMERINTAHAN DAERAH KABUPATEN/KOTA						2,115,048,000	2,326,277,000					
1	02	01	2.02		Administrasi Keuangan Perangkat Daerah						5,000,000	5,500,000					
1	02	01	2.02	03	Pelaksanaan Penatausahaan dan Pengujian/Verifikasi Keuangan SKPD			Kab. Semarang, Pabelan, Pabelan			Jumlah dokumen penatausahaan keuangan	12 dokumen			5,000,000	5,500,000	
1	02	01	2.06		Administrasi Umum Perangkat Daerah						79,005,000	86,905,000					
1	02	01	2.06	04	Penyediaan Bahan Logistik Kantor			Kab. Semarang, Pabelan, Pabelan			Jumlah makanan dan minuman harian pasien rawat inap SKTM non JKN yang disediakan	300 orang/hari			79,005,000	86,905,000	
											Jumlah makanan dan minuman harian pegawai yang disediakan	12100 orang/hari					
											Jumlah makanan dan minuman harian tamu yang disediakan	227 orang/hari					
1	02	01	2.08		Penyediaan Jasa Penunjang Urusan Pemerintahan Daerah						151,040,000	166,144,000					
1	02	01	2.08	02	Penyediaan Jasa Komunikasi, Sumber Daya Air dan Listrik			Kab. Semarang, Pabelan, Pabelan			Jumlah bulan pembayaran jasa komunikasi, sumber daya air dan listrik	12 bulan			53,790,000	59,169,000	
1	02	01	2.08	04	Penyediaan Jasa Pelayanan Umum Kantor			Kab. Semarang, Pabelan, Pabelan			Jumlah bulan layanan umum kantor	12 bulan			97,250,000	106,975,000	
											Jumlah tenaga outsourcing yang dibayarkan honorarium dan iuran JKNnya	3 orang/bulan					
1	02	01	2.09		Pemeliharaan Barang Milik Daerah Penunjang Urusan Pemerintahan Daerah						28,750,000	31,350,000					
1	02	01	2.09	02	Penyediaan Jasa Pemeliharaan, Biaya Pemeliharaan, Pajak, dan Perizinan Kendaraan Dinas Operasional atau Lapangan			Kab. Semarang, Pabelan, Pabelan			Jumlah kendaraan dinas/ operasional yang dibayarkan STNK nya	10 unit			26,000,000	28,600,000	
											Jumlah kendaraan dinas/ operasional yang dipelihara	2 unit					
1	02	01	2.09	09	Pemeliharaan/Rehabilitasi Gedung Kantor dan Bangunan Lainnya			Kab. Semarang, Pabelan, Pabelan			Jumlah tahun sewa tanah puskesmas yang dilaksanakan	1 tahun			2,750,000	2,750,000	
1	02	01	2.10		Peningkatan Pelayanan BLUD						1,851,253,000	2,036,378,000					
1	02	01	2.10	01	Pelayanan dan Penunjang Pelayanan BLUD			Kab. Semarang, Pabelan, Pabelan			Jumlah bulan layanan BLUD yang dilaksanakan	12 bulan			1,851,253,000	2,036,378,000	
1	02	02			PROGRAM PEMENUHAN UPAYA KESEHATAN PERORANGAN DAN UPAYA KESEHATAN MASYARAKAT						438,647,000	443,684,000					
1	02	02	2.01		Penyediaan Fasilitas Pelayanan Kesehatan untuk UKM dan UKP Kewenangan Daerah Kabupaten/Kota						9,895,000	10,884,000					
1	02	02	2.01	16	Pengadaan Obat, Vaksin			Kab. Semarang, Pabelan, Pabelan			Jumlah obat yang disediakan	1 paket			7,000,000	7,700,000	
1	02	02	2.01	17	Pengadaan Bahan Habis Pakai			Kab. Semarang, Pabelan, Pabelan			Jumlah Bahan Habis Pakai (BHP) kesehatan yang disediakan	1 paket			2,895,000	3,184,000	
1	02	02	2.02		Penyediaan Layanan Kesehatan untuk UKM dan UKP Rujukan Tingkat Daerah Kabupaten/Kota						428,752,000	432,800,000					

**Program dan Kegiatan Perangkat Daerah
Kabupaten Semarang
Tahun 2022**

Unit Organisasi : 1.02.0.00.0.00.01.0000 Dinas Kesehatan

Sub Unit Organisasi : 1.02.0.00.0.00.01.0010 Puskesmas Pabelan

Kode	Urusan/ Bidang Urusan Pemerintahan Daerah Dan Program/ Kegiatan	Prioritas Daerah	Sasaran Daerah	Lokasi	Indikator Kinerja						Pagu Indikatif (Rp.)	Prakiraan Maju (Rp.)	Keterangan Prioritas Pembangunan Nasional
					Capaian Program		Keluaran Sub Kegiatan		Hasil Kegiatan				
					Tolok Ukur	Target	Tolok Ukur	Target	Tolok Ukur	Target			
1.02.02.2.02.01	Pengelolaan Pelayanan Kesehatan Ibu Hamil			Kab. Semarang, Pabelan, Ujung-ujung Kab. Semarang, Pabelan, Segiri Kab. Semarang, Pabelan, Jembrak Kab. Semarang, Pabelan, Glawan Kab. Semarang, Pabelan, Kauman Lor Kab. Semarang, Pabelan, Bejaten Kab. Semarang, Pabelan, Giling Kab. Semarang, Pabelan, Padaan			Jumlah ibu hamil dengan faktor resiko yang dipantau/ dampingi Jumlah jejaring dan jaringan puskesmas yang dilakukan penyediaan fasilitatif program KIA Jumlah laporan pendataan dan pemutahiran sasaran ibu hamil	52 Orang 13 Lokasi 18 Laporan			7,150,000	7,150,000	
1.02.02.2.02.02	Pengelolaan Pelayanan Kesehatan Ibu Bersalin			Kab. Semarang, Pabelan, Ujung-ujung Kab. Semarang, Pabelan, Segiri Kab. Semarang, Pabelan, Jembrak Kab. Semarang, Pabelan, Glawan Kab. Semarang, Pabelan, Kauman Lor Kab. Semarang, Pabelan, Bejaten Kab. Semarang, Pabelan, Giling Kab. Semarang, Pabelan, Padaan			Jumlah ibu nifas dengan faktor resiko yang dipantau/ didampingi Jumlah kader/tokoh masyarakat yang ditingkatkan pengetahuannya tentang P4K Jumlah kasus kematian ibu yang dilacak/ ditemukan Jumlah laporan pendataan dan pemutahiran sasaran ibu bersalin	45 Orang 20 Orang 4 Kasus 1 Laporan			6,744,000	6,744,000	

**Program dan Kegiatan Perangkat Daerah
Kabupaten Semarang
Tahun 2022**

Unit Organisasi : 1.02.0.00.0.00.01.0000 Dinas Kesehatan

Sub Unit Organisasi : 1.02.0.00.0.00.01.0010 Puskesmas Pabelan

Kode	Urusan/ Bidang Urusan Pemerintahan Daerah Dan Program/ Kegiatan	Prioritas Daerah	Sasaran Daerah	Lokasi	Indikator Kinerja						Pagu Indikatif (Rp.)	Prakiraan Maju (Rp.)	Keterangan Prioritas Pembangunan Nasional
					Capaian Program		Keluaran Sub Kegiatan		Hasil Kegiatan				
					Tolok Ukur	Target	Tolok Ukur	Target	Tolok Ukur	Target			
1.02.02.2.02.03	Pengelolaan Pelayanan Kesehatan Bayi Baru Lahir			Kab. Semarang, Pabelan, Ujung-ujung Kab. Semarang, Pabelan, Segiri Kab. Semarang, Pabelan, Jembrak Kab. Semarang, Pabelan, Glawan Kab. Semarang, Pabelan, Kauman Lor Kab. Semarang, Pabelan, Bejaten Kab. Semarang, Pabelan, Giling Kab. Semarang, Pabelan, Padaan			Jumlah kasus kematian neonatus/bayi yang dilacak/ ditemukan	6 Kasus			1,150,000	1,150,000	
1.02.02.2.02.04	Pengelolaan Pelayanan Kesehatan Balita			Kab. Semarang, Pabelan, Ujung-ujung Kab. Semarang, Pabelan, Segiri Kab. Semarang, Pabelan, Jembrak Kab. Semarang, Pabelan, Glawan Kab. Semarang, Pabelan, Kauman Lor Kab. Semarang, Pabelan, Bejaten Kab. Semarang, Pabelan, Giling Kab. Semarang, Pabelan, Padaan			Jumlah balita/ anak pra sekolah (TK/PAUD) yang dipantau pertumbuhan dan perkembangannya Jumlah balita yang dipantau pertumbuhan dan perkembangannya di posyandu balita Jumlah guru (atau diisi sesuai sasaran) yang ditingkatkan pengetahuannya tentang DDTK	427 Anak 1608 Balita 25 Orang			91,518,000	91,518,000	

**Program dan Kegiatan Perangkat Daerah
Kabupaten Semarang
Tahun 2022**

Unit Organisasi : 1.02.0.00.0.00.01.0000 Dinas Kesehatan

Sub Unit Organisasi : 1.02.0.00.0.00.01.0010 Puskesmas Pabelan

Kode	Urusan/ Bidang Urusan Pemerintahan Daerah Dan Program/ Kegiatan	Prioritas Daerah	Sasaran Daerah	Lokasi	Indikator Kinerja						Pagu Indikatif (Rp.)	Prakiraan Maju (Rp.)	Keterangan Prioritas Pembangunan Nasional
					Capaian Program		Keluaran Sub Kegiatan		Hasil Kegiatan				
					Tolok Ukur	Target	Tolok Ukur	Target	Tolok Ukur	Target			
1.02.02.2.02.05	Pengelolaan Pelayanan Kesehatan pada Usia Pendidikan Dasar			Kab. Semarang, Pabelan, Ujung-ujung Kab. Semarang, Pabelan, Segiri Kab. Semarang, Pabelan, Jembrak Kab. Semarang, Pabelan, Glawan Kab. Semarang, Pabelan, Pabelan Kab. Semarang, Pabelan, Kauman Lor Kab. Semarang, Pabelan, Bejaten Kab. Semarang, Pabelan, Giling Kab. Semarang, Pabelan, Padaan			Jumlah bulan layanan kesehatan pada usia pendidikan dasar yang dilaksanakan Jumlah guru yang dibina tentang pelaksanaan UKS Jumlah peserta didik yang dilakukan pemeriksaan kesehatan	12 bulan 31 Orang 4060 Orang			5,435,000	5,435,000	
1.02.02.2.02.06	Pengelolaan Pelayanan Kesehatan pada Usia Produktif			Kab. Semarang, Pabelan, Ujung-ujung Kab. Semarang, Pabelan, Segiri Kab. Semarang, Pabelan, Jembrak Kab. Semarang, Pabelan, Glawan Kab. Semarang, Pabelan, Pabelan Kab. Semarang, Pabelan, Kauman Lor Kab. Semarang, Pabelan, Bejaten Kab. Semarang, Pabelan, Giling Kab. Semarang, Pabelan, Padaan			Jumlah penduduk usia produktif yang dilakukan pemeriksaan kesehatan berkala di posbindu	16937 Orang			2,000,000	2,000,000	

**Program dan Kegiatan Perangkat Daerah
Kabupaten Semarang
Tahun 2022**

Unit Organisasi : 1.02.0.00.0.00.01.0000 Dinas Kesehatan

Sub Unit Organisasi : 1.02.0.00.0.00.01.0010 Puskesmas Pabelan

Kode	Urusan/ Bidang Urusan Pemerintahan Daerah Dan Program/ Kegiatan	Prioritas Daerah	Sasaran Daerah	Lokasi	Indikator Kinerja						Pagu Indikatif (Rp.)	Prakiraan Maju (Rp.)	Keterangan Prioritas Pembangunan Nasional
					Capaian Program		Keluaran Sub Kegiatan		Hasil Kegiatan				
					Tolok Ukur	Target	Tolok Ukur	Target	Tolok Ukur	Target			
1.02.02.2.02.07	Pengelolaan Pelayanan Kesehatan pada Usia Lanjut			Kab. Semarang, Pabelan, Sumberejo Kab. Semarang, Pabelan, Ujung-ujung Kab. Semarang, Pabelan, Segiri Kab. Semarang, Pabelan, Jembrak Kab. Semarang, Pabelan, Glawan Kab. Semarang, Pabelan, Pabelan Kab. Semarang, Pabelan, Kauman Lor Kab. Semarang, Pabelan, Bejaten Kab. Semarang, Pabelan, Giling Kab. Semarang, Pabelan, Padaan			Jumlah usia lanjut yang dilakukan pemeriksaan kesehatan berkala	3377 Orang			5,811,000	5,811,000	
1.02.02.2.02.08	Pengelolaan Pelayanan Kesehatan Penderita Hipertensi			Kab. Semarang, Pabelan, Sumberejo Kab. Semarang, Pabelan, Ujung-ujung Kab. Semarang, Pabelan, Segiri Kab. Semarang, Pabelan, Jembrak Kab. Semarang, Pabelan, Glawan Kab. Semarang, Pabelan, Pabelan Kab. Semarang, Pabelan, Kauman Lor Kab. Semarang, Pabelan, Bejaten Kab. Semarang, Pabelan, Giling Kab. Semarang, Pabelan, Padaan			Jumlah penderita hipertensi yang dilakukan pemeriksaan kesehatan	1417 Orang			3,000,000	3,000,000	

**Program dan Kegiatan Perangkat Daerah
Kabupaten Semarang
Tahun 2022**

Unit Organisasi : 1.02.0.00.0.00.01.0000 Dinas Kesehatan

Sub Unit Organisasi : 1.02.0.00.0.00.01.0010 Puskesmas Pabelan

Kode	Urusan/ Bidang Urusan Pemerintahan Daerah Dan Program/ Kegiatan	Prioritas Daerah	Sasaran Daerah	Lokasi	Indikator Kinerja						Pagu Indikatif (Rp.)	Prakiraan Maju (Rp.)	Keterangan
					Capaian Program		Keluaran Sub Kegiatan		Hasil Kegiatan				
					Tolok Ukur	Target	Tolok Ukur	Target	Tolok Ukur	Target			
1.02.02.2.02.09	Pengelolaan Pelayanan Kesehatan Penderita Diabetes Melitus			Kab. Semarang, Pabelan, Sumberejo Kab. Semarang, Pabelan, Ujung-ujung Kab. Semarang, Pabelan, Segiri Kab. Semarang, Pabelan, Jembrak Kab. Semarang, Pabelan, Glawan Kab. Semarang, Pabelan, Pabelan Kab. Semarang, Pabelan, Kauman Lor Kab. Semarang, Pabelan, Bejaten Kab. Semarang, Pabelan, Giling Kab. Semarang, Pabelan, Padaan			Jumlah penderita diabetes melitus yang dilakukan pemeriksaan kesehatan	315 Orang			4,550,000	4,500,000	
1.02.02.2.02.10	Pengelolaan Pelayanan Kesehatan Orang dengan Gangguan Jiwa Berat			Kab. Semarang, Pabelan, Ujung-ujung Kab. Semarang, Pabelan, Segiri Kab. Semarang, Pabelan, Jembrak Kab. Semarang, Pabelan, Glawan Kab. Semarang, Pabelan, Pabelan Kab. Semarang, Pabelan, Kauman Lor Kab. Semarang, Pabelan, Bejaten Kab. Semarang, Pabelan, Giling Kab. Semarang, Pabelan, Padaan			Jumlah kasus gangguan jiwa yang didata/ ditemukan	62 Kasus			500,000	500,000	

**Program dan Kegiatan Perangkat Daerah
Kabupaten Semarang
Tahun 2022**

Unit Organisasi : 1.02.0.00.0.00.01.0000 Dinas Kesehatan

Sub Unit Organisasi : 1.02.0.00.0.00.01.0010 Puskesmas Pabelan

Kode	Urusan/ Bidang Urusan Pemerintahan Daerah Dan Program/ Kegiatan	Prioritas Daerah	Sasaran Daerah	Lokasi	Indikator Kinerja						Pagu Indikatif (Rp.)	Prakiraan Maju (Rp.)	Keterangan Prioritas Pembangunan Nasional
					Capaian Program		Keluaran Sub Kegiatan		Hasil Kegiatan				
					Tolok Ukur	Target	Tolok Ukur	Target	Tolok Ukur	Target			
1.02.02.2.02.11	Pengelolaan Pelayanan Kesehatan Orang Terduga Tuberkulosis			Kab. Semarang, Pabelan, Sumberejo Kab. Semarang, Pabelan, Ujung-ujung Kab. Semarang, Pabelan, Segiri Kab. Semarang, Pabelan, Jembrak Kab. Semarang, Pabelan, Glawan Kab. Semarang, Pabelan, Pabelan Kab. Semarang, Pabelan, Kauman Lor Kab. Semarang, Pabelan, Bejaten Kab. Semarang, Pabelan, Giling Kab. Semarang, Pabelan, Padaan			Jumlah kasus kontak TB yang ditemukan Jumlah terduga TB yang dilakukan deteksi dini	53 Kasus 288 Orang			1,700,000	1,700,000	
1.02.02.2.02.12	Pengelolaan Pelayanan Kesehatan Orang dengan Risiko Terinfeksi HIV			Kab. Semarang, Pabelan, Sumberejo Kab. Semarang, Pabelan, Ujung-ujung Kab. Semarang, Pabelan, Segiri Kab. Semarang, Pabelan, Jembrak Kab. Semarang, Pabelan, Glawan Kab. Semarang, Pabelan, Pabelan Kab. Semarang, Pabelan, Kauman Lor Kab. Semarang, Pabelan, Bejaten Kab. Semarang, Pabelan, Giling Kab. Semarang, Pabelan, Padaan			Jumlah orang beresiko HIV yang dilakukan deteksi dini	378 Orang			2,553,000	2,553,000	

**Program dan Kegiatan Perangkat Daerah
Kabupaten Semarang
Tahun 2022**

Unit Organisasi : 1.02.0.00.0.00.01.0000 Dinas Kesehatan

Sub Unit Organisasi : 1.02.0.00.0.00.01.0010 Puskesmas Pabelan

Kode	Urusan/ Bidang Urusan Pemerintahan Daerah Dan Program/ Kegiatan	Prioritas Daerah	Sasaran Daerah	Lokasi	Indikator Kinerja						Pagu Indikatif (Rp.)	Prakiraan Maju (Rp.)	Keterangan Prioritas Pembangunan Nasional
					Capaian Program		Keluaran Sub Kegiatan		Hasil Kegiatan				
					Tolok Ukur	Target	Tolok Ukur	Target	Tolok Ukur	Target			
1.02.02.2.02.13	Pengelolaan Pelayanan Kesehatan bagi Penduduk pada Kondisi Kejadian Luar Biasa (KLB)			Kab. Semarang, Pabelan, Sumberejo Kab. Semarang, Pabelan, Ujung-ujung Kab. Semarang, Pabelan, Segiri Kab. Semarang, Pabelan, Jembrak Kab. Semarang, Pabelan, Glawan Kab. Semarang, Pabelan, Pabelan Kab. Semarang, Pabelan, Kauman Lor Kab. Semarang, Pabelan, Bejaten Kab. Semarang, Pabelan, Giling Kab. Semarang, Pabelan, Padaan			Jumlah kasus kontak erat Covid-19 yang dilacak/ dipantau Jumlah kasus yang dipantau harian selama isolasi dan karantina Jumlah laporan dan tindaklanjut koordinasi pelaksanaan vaksinasi Covid-19 Jumlah petugas surveilans dan/atau pengolah data Jumlah tracer	1836 Kasus 480 Kasus 6 Laporan 2 Orang 8 Orang			184,899,000	184,899,000	
1.02.02.2.02.15	Pengelolaan Pelayanan Kesehatan Gizi Masyarakat			Kab. Semarang, Pabelan, Sumberejo Kab. Semarang, Pabelan, Ujung-ujung Kab. Semarang, Pabelan, Segiri Kab. Semarang, Pabelan, Jembrak Kab. Semarang, Pabelan, Glawan Kab. Semarang, Pabelan, Pabelan Kab. Semarang, Pabelan, Kauman Lor Kab. Semarang, Pabelan, Bejaten Kab. Semarang, Pabelan, Giling Kab. Semarang, Pabelan, Padaan			Jumlah balita gizi buruk/ gizi kurang/ balita stunting yang dilacak dan didampingi Jumlah kader dan ibu yang ditingkatkan pengetahuannya tentang PMBA Jumlah laporan pemetaan penentuann kelompok sasaran Jumlah laporan pendampingan paska sosialisasi PMBA	2 Kasus 30 Orang 10 Laporan 20 Laporan			4,570,000	4,570,000	

**Program dan Kegiatan Perangkat Daerah
Kabupaten Semarang
Tahun 2022**

Unit Organisasi : 1.02.0.00.0.00.01.0000 Dinas Kesehatan

Sub Unit Organisasi : 1.02.0.00.0.00.01.0010 Puskesmas Pabelan

Kode	Urusan/ Bidang Urusan Pemerintahan Daerah Dan Program/ Kegiatan	Prioritas Daerah	Sasaran Daerah	Lokasi	Indikator Kinerja						Pagu Indikatif (Rp.)	Prakiraan Maju (Rp.)	Keterangan
					Capaian Program		Keluaran Sub Kegiatan		Hasil Kegiatan				
					Tolok Ukur	Target	Tolok Ukur	Target	Tolok Ukur	Target			
1.02.02.2.02.16	Pengelolaan Pelayanan Kesehatan Kerja dan Olahraga			Kab. Semarang, Pabelan, Sumberejo Kab. Semarang, Pabelan, Ujung-ujung Kab. Semarang, Pabelan, Segiri Kab. Semarang, Pabelan, Jembrak Kab. Semarang, Pabelan, Glawan Kab. Semarang, Pabelan, Pabelan Kab. Semarang, Pabelan, Kauman Lor Kab. Semarang, Pabelan, Bejaten Kab. Semarang, Pabelan, Giling Kab. Semarang, Pabelan, Padaan			Jumlah anak sekolah yang dilakukan pemeriksaan kebugaran jasmani Jumlah calon jamaah haji yang dilakukan pemeriksaan kebugaran jasmani Jumlah pekerja yang dilakukan pemeriksaan kesehatan	80 Orang 24 Orang 131 Orang			3,980,000	3,980,000	
1.02.02.2.02.17	Pengelolaan Pelayanan Kesehatan Lingkungan			Kab. Semarang, Pabelan, Sumberejo Kab. Semarang, Pabelan, Ujung-ujung Kab. Semarang, Pabelan, Segiri Kab. Semarang, Pabelan, Jembrak Kab. Semarang, Pabelan, Glawan Kab. Semarang, Pabelan, Pabelan Kab. Semarang, Pabelan, Kauman Lor Kab. Semarang, Pabelan, Bejaten Kab. Semarang, Pabelan, Giling Kab. Semarang, Pabelan, Padaan			Jumlah desa yang dilakukan verifikasi STBM Jumlah sarana yang dilakukan inspeksi kesehatan lingkungan	5 Desa 197 Sarana			2,571,000	2,571,000	

**Program dan Kegiatan Perangkat Daerah
Kabupaten Semarang
Tahun 2022**

Unit Organisasi : 1.02.0.00.0.00.01.0000 Dinas Kesehatan

Sub Unit Organisasi : 1.02.0.00.0.00.01.0010 Puskesmas Pabelan

Kode	Kode	Kode	Kode	Kode	Urusan/ Bidang Urusan Pemerintahan Daerah Dan Program/ Kegiatan	Prioritas Daerah	Sasaran Daerah	Lokasi	Indikator Kinerja						Pagu Indikatif (Rp.)	Prakiraan Maju (Rp.)	Keterangan
									Capaian Program		Keluaran Sub Kegiatan		Hasil Kegiatan				
									Tolok Ukur	Target	Tolok Ukur	Target	Tolok Ukur	Target			
1	02	02	2.02	18	Pengelolaan Pelayanan Promosi Kesehatan			Kab. Semarang, Pabelan, Sumberejo Kab. Semarang, Pabelan, Ujung-ujung Kab. Semarang, Pabelan, Segiri Kab. Semarang, Pabelan, Jembrak Kab. Semarang, Pabelan, Glawan Kab. Semarang, Pabelan, Pabelan Kab. Semarang, Pabelan, Kauman Lor Kab. Semarang, Pabelan, Bejaten Kab. Semarang, Pabelan, Giling Kab. Semarang, Pabelan, Padaan	Jumlah kader posyandu yang ditingkatkan kapasitasnya Jumlah kader yang ditingkatkan kapasitasnya tentang MTBM dan MTBS Jumlah kader yang ditingkatkan kapasitasnya tentang penerapan PHBS Jumlah laporan koordinasi dan tindaklanjut program STBM Jumlah laporan koordinasi Desa Siaga Jumlah laporan SMD Jumlah pengelola TPP yang ditingkatkan pengetahuannya tentang higiene sanitasi pengelolaan makanan Jumlah peserta yang ditingkatkan kapasitasnya tentang pelaksanaan Survey Mawas Diri (SMD) Jumlah Rumah Tangga (RT) yang dipantau penerapan PHBSnya	50 Orang 30 Orang 49 Orang 6 Laporan 1 Laporan 25 Orang 20 Orang 7108 Rumah Tanagga					24,189,000	24,189,000	
1	02	02	2.02	22	Pengelolaan Pelayanan Kesehatan Jiwa dan NAPZA			Kab. Semarang, Pabelan, Sumberejo Kab. Semarang, Pabelan, Ujung-ujung Kab. Semarang, Pabelan, Segiri Kab. Semarang, Pabelan, Jembrak Kab. Semarang, Pabelan, Glawan Kab. Semarang, Pabelan, Pabelan Kab. Semarang, Pabelan, Kauman Lor Kab. Semarang, Pabelan, Bejaten Kab. Semarang, Pabelan, Giling Kab. Semarang, Pabelan, Padaan	Jumlah penyandang masalah kesehatan jiwa yang didampingi	62 Orang					500,000	500,000	

**Program dan Kegiatan Perangkat Daerah
Kabupaten Semarang
Tahun 2022**

Unit Organisasi : 1.02.0.00.0.00.01.0000 Dinas Kesehatan

Sub Unit Organisasi : 1.02.0.00.0.00.01.0010 Puskesmas Pabelan

Kode	Kode	Kode	Kode	Kode	Urusan/ Bidang Urusan Pemerintahan Daerah Dan Program/ Kegiatan	Prioritas Daerah	Sasaran Daerah	Lokasi	Indikator Kinerja				Pagu Indikatif (Rp.)	Prakiraan Maju (Rp.)	Keterangan	
									Capaian Program		Keluaran Sub Kegiatan					Hasil Kegiatan
									Tolok Ukur	Target	Tolok Ukur	Target			Tolok Ukur	Target
1	02	02	2.02	23	Pengelolaan Upaya Kesehatan Khusus			Kab. Semarang, Pabelan, Sumberejo Kab. Semarang, Pabelan, Ujung-ujung Kab. Semarang, Pabelan, Segiri Kab. Semarang, Pabelan, Jembrak Kab. Semarang, Pabelan, Glawan Kab. Semarang, Pabelan, Pabelan Kab. Semarang, Pabelan, Kauman Lor Kab. Semarang, Pabelan, Bejaten Kab. Semarang, Pabelan, Giling Kab. Semarang, Pabelan, Padaan	Jumlah bulan layanan ambulans gratis dan mobil jenazah gratis yang dilaksanakan Jumlah layanan kesehatan di posko kesehatan yang dilaksanakan Jumlah tenaga outsourcing yang dibayarkan honorarium dan iuran JKNnya	12 Bulan 14 kali 1 orang/bulan			40,982,000	45,080,000		

**Program dan Kegiatan Perangkat Daerah
Kabupaten Semarang
Tahun 2022**

Unit Organisasi : 1.02.0.00.0.00.01.0000 Dinas Kesehatan

Sub Unit Organisasi : 1.02.0.00.0.00.01.0010 Puskesmas Pabelan

Kode	Kode	Kode	Kode	Kode	Urusan/ Bidang Urusan Pemerintahan Daerah Dan Program/ Kegiatan	Prioritas Daerah	Sasaran Daerah	Lokasi	Indikator Kinerja						Pagu Indikatif (Rp.)	Prakiraan Maju (Rp.)	Keterangan
									Capaian Program		Keluaran Sub Kegiatan		Hasil Kegiatan				
									Tolok Ukur	Target	Tolok Ukur	Target	Tolok Ukur	Target			
1	02	02	2.02	25	Pelayanan Kesehatan Penyakit Menular dan Tidak Menular			Kab. Semarang, Pabelan, Sumberejo Kab. Semarang, Pabelan, Ujung-ujung Kab. Semarang, Pabelan, Segiri Kab. Semarang, Pabelan, Jembrak Kab. Semarang, Pabelan, Glawan Kab. Semarang, Pabelan, Pabelan Kab. Semarang, Pabelan, Kauman Lor Kab. Semarang, Pabelan, Bejaten Kab. Semarang, Pabelan, Giling Kab. Semarang, Pabelan, Padaan	Jumlah anak usia sekolah yang mendapatkan imunisasi dalam Bulan Imunisasi Anak Sekolah (BIAS) Campak/ MR Jumlah anak usia sekolah yang mendapatkan imunisasi dalam Bulan Imunisasi Anak Sekolah (BIAS) Dt & Td Jumlah balita yang mendapatkan imunisasi rutin di posyandu Jumlah kader dan lintas sektor yang ditingkatkan kapasitasnya tentang pendampingan ODGJ Jumlah kader posbindu yang ditingkatkan kapasitasnya tentang program P2P Jumlah laporan koordinasi dan tindak lanjut pelaksanaan Bulan Imunisasi Anak Sekolah (BIAS) Jumlah laporan koordinasi terkait ODGJ Jumlah laporan sweeping imunisasi rutin dan BIAS Jumlah penderita TB yang dipantau minum obat Jumlah peserta yang ditingkatkan pengetahuannya tentang kesehatan kerja	417 Anak 1274 Anak 402 Balita 25 Orang 30 Orang 1 Laporan 1 Laporan 10 Laporan 1 Orang 25 Orang					34,450,000	34,450,000	

**Program dan Kegiatan Perangkat Daerah
Kabupaten Semarang
Tahun 2022**

Unit Organisasi : 1.02.0.00.0.00.01.0000 Dinas Kesehatan

Sub Unit Organisasi : 1.02.0.00.0.00.01.0010 Puskesmas Pabelan

Kode	Urusan/ Bidang Urusan Pemerintahan Daerah Dan Program/ Kegiatan	Prioritas Daerah	Sasaran Daerah	Lokasi	Indikator Kinerja						Pagu Indikatif (Rp.)	Prakiraan Maju (Rp.)	Keterangan Prioritas Pembangunan Nasional	
					Capaian Program		Keluaran Sub Kegiatan		Hasil Kegiatan					
					Tolok Ukur	Target	Tolok Ukur	Target	Tolok Ukur	Target				
1	02	02	2.02	36	Kab. Semarang, Pabelan, Sumberejo Kab. Semarang, Pabelan, Ujung-ujung Kab. Semarang, Pabelan, Segiri Kab. Semarang, Pabelan, Jembrak Kab. Semarang, Pabelan, Glawan Kab. Semarang, Pabelan, Pabelan Kab. Semarang, Pabelan, Kauman Lor Kab. Semarang, Pabelan, Bejaten Kab. Semarang, Pabelan, Giling Kab. Semarang, Pabelan, Padaan			Jumlah kasus diduga KIPI yang dilacak	10 Kasus			500,000	500,000	
1	02	03			PROGRAM PENINGKATAN KAPASITAS SUMBER DAYA MANUSIA KESEHATAN						127,128,000	127,128,000		
1	02	03	2.02		Perencanaan Kebutuhan dan Pendayagunaan Sumberdaya Manusia Kesehatan untuk UKP dan UKM di Wilayah Kabupaten/Kota						127,128,000	127,128,000		
1	02	03	2.02	02	Pemenuhan Kebutuhan Sumber Daya Manusia Kesehatan sesuai Standar	Kab. Semarang, Pabelan, Pabelan		Jumlah tenaga dengan perjanjian kerja BOK Puskesmas	4 Orang			127,128,000	127,128,000	
1	02	05			PROGRAM PEMBERDAYAAN MASYARAKAT BIDANG KESEHATAN						2,242,000	2,242,000		
1	02	05	2.03		Pengembangan dan Pelaksanaan Upaya Kesehatan Bersumber Daya Masyarakat (UKBM) Tingkat Daerah Kabupaten/Kota						2,242,000	2,242,000		
1	02	05	2.03	01	Bimbingan Teknis dan Supervisi Pengembangan dan Pelaksanaan Upaya Kesehatan Bersumber Daya Masyarakat (UKBM)	Kab. Semarang, Pabelan, Sumberejo Kab. Semarang, Pabelan, Pabelan Kab. Semarang, Pabelan, Kauman Lor		Jumlah UKBM yang dibina	3 UKBM			2,242,000	2,242,000	
TOTAL											2,683,065,000	2,899,331,000		

**Program dan Kegiatan Perangkat Daerah
Kabupaten Semarang
Tahun 2022**

Unit Organisasi : 1.02.0.00.0.00.01.0000 Dinas Kesehatan

Sub Unit Organisasi : 1.02.0.00.0.00.01.0011 Puskesmas Semowo

Kode	Urusan/ Bidang Urusan Pemerintahan Daerah Dan Program/ Kegiatan	Prioritas Daerah	Sasaran Daerah	Lokasi	Indikator Kinerja						Pagu Indikatif (Rp.)	Prakiraan Maju (Rp.)	Keterangan Prioritas Pembangunan Nasional				
					Capaian Program		Keluaran Sub Kegiatan		Hasil Kegiatan								
					Tolok Ukur	Target	Tolok Ukur	Target	Tolok Ukur	Target							
1					URUSAN PEMERINTAHAN WAJIB YANG BERKAITAN DENGAN PELAYANAN DASAR												
1	02				URUSAN PEMERINTAHAN BIDANG KESEHATAN						1,590,352,000	1,703,182,000					
1	02	01			PROGRAM PENUNJANG URUSAN PEMERINTAHAN DAERAH KABUPATEN/KOTA						1,128,314,000	1,241,144,000					
1	02	01	2.02		Administrasi Keuangan Perangkat Daerah						5,000,000	5,500,000					
1	02	01	2.02	03	Pelaksanaan Penatausahaan dan Pengujian/Verifikasi Keuangan SKPD			Kab. Semarang, Pabelan, Semowo			Jumlah dokumen penatausahaan keuangan	12 dokumen			5,000,000	5,500,000	
1	02	01	2.06		Administrasi Umum Perangkat Daerah						64,200,000	70,620,000					
1	02	01	2.06	04	Penyediaan Bahan Logistik Kantor			Kab. Semarang, Pabelan, Semowo			Jumlah makanan dan minuman harian pegawai yang disediakan	10450 orang/hari			64,200,000	70,620,000	
											Jumlah makanan dan minuman harian tamu yang disediakan	100 orang/hari					
1	02	01	2.08		Penyediaan Jasa Penunjang Urusan Pemerintahan Daerah						43,796,000	48,175,000					
1	02	01	2.08	02	Penyediaan Jasa Komunikasi, Sumber Daya Air dan Listrik			Kab. Semarang, Pabelan, Semowo			Jumlah bulan pembayaran jasa komunikasi, sumber daya air dan listrik	12 bulan			11,514,000	12,665,000	
1	02	01	2.08	04	Penyediaan Jasa Pelayanan Umum Kantor			Kab. Semarang, Pabelan, Semowo			Jumlah bulan layanan umum kantor	12 bulan			32,282,000	35,510,000	
											Jumlah tenaga outsourcing yang dibayarkan honorarium dan iuran JKNNya	1 orang/bulan					
1	02	01	2.09		Pemeliharaan Barang Milik Daerah Penunjang Urusan Pemerintahan Daerah						18,575,000	20,432,000					
1	02	01	2.09	02	Penyediaan Jasa Pemeliharaan, Biaya Pemeliharaan, Pajak, dan Perizinan Kendaraan Dinas Operasional atau Lapangan			Kab. Semarang, Pabelan, Semowo			Jumlah kendaraan dinas/ operasional yang dibayarkan STNK nya	8 unit			18,575,000	20,432,000	
											Jumlah kendaraan dinas/ operasional yang dipelihara	2 unit					
1	02	01	2.10		Peningkatan Pelayanan BLUD						996,743,000	1,096,417,000					
1	02	01	2.10	01	Pelayanan dan Penunjang Pelayanan BLUD			Kab. Semarang, Pabelan, Semowo			Jumlah bulan layanan BLUD yang dilaksanakan	12 bulan			996,743,000	1,096,417,000	
1	02	02			PROGRAM PEMENUHAN UPAYA KESEHATAN PERORANGAN DAN UPAYA KESEHATAN MASYARAKAT						363,137,000	363,137,000					
1	02	02	2.02		Penyediaan Layanan Kesehatan untuk UKM dan UKP Rujukan Tingkat Daerah Kabupaten/Kota						363,137,000	363,137,000					

**Program dan Kegiatan Perangkat Daerah
Kabupaten Semarang
Tahun 2022**

Unit Organisasi : 1.02.0.00.0.00.01.0000 Dinas Kesehatan

Sub Unit Organisasi : 1.02.0.00.0.00.01.0011 Puskesmas Semowo

Kode	Urusan/ Bidang Urusan Pemerintahan Daerah Dan Program/ Kegiatan	Prioritas Daerah	Sasaran Daerah	Lokasi	Indikator Kinerja						Pagu Indikatif (Rp.)	Prakiraan Maju (Rp.)	Keterangan Prioritas Pembangunan Nasional
					Capaian Program		Keluaran Sub Kegiatan		Hasil Kegiatan				
					Tolok Ukur	Target	Tolok Ukur	Target	Tolok Ukur	Target			
1.02.02.2.02.01	Pengelolaan Pelayanan Kesehatan Ibu Hamil			Kab. Semarang, Pabelan, Sukoharjo Kab. Semarang, Pabelan, Karang Gondang Kab. Semarang, Pabelan, Terban Kab. Semarang, Pabelan, Tukang Kab. Semarang, Pabelan, Semowo Kab. Semarang, Pabelan, Bendungan Kab. Semarang, Pabelan, Kadirejo			Jumlah ibu hamil dan pendamping yang mendapatkan edukasi tentang kehamilan dan persalinan Jumlah ibu hamil dengan faktor resiko yang dipantau/ dampingi Jumlah kasus kematian ibu yang dilacak/ ditemukan Jumlah laporan pendataan dan pemutahiran sasaran ibu hamil	274 orang 4 orang 1 kasus 6 laporan			1,550,000	1,550,000	
1.02.02.2.02.02	Pengelolaan Pelayanan Kesehatan Ibu Bersalin			Kab. Semarang, Pabelan, Sukoharjo Kab. Semarang, Pabelan, Karang Gondang Kab. Semarang, Pabelan, Terban Kab. Semarang, Pabelan, Tukang Kab. Semarang, Pabelan, Semowo Kab. Semarang, Pabelan, Bendungan Kab. Semarang, Pabelan, Kadirejo			Jumlah ibu nifas dengan faktor resiko yang dipantau/ didampingi	3 orang			150,000	150,000	

**Program dan Kegiatan Perangkat Daerah
Kabupaten Semarang
Tahun 2022**

Unit Organisasi : 1.02.0.00.0.00.01.0000 Dinas Kesehatan

Sub Unit Organisasi : 1.02.0.00.0.00.01.0011 Puskesmas Semowo

Kode	Urusan/ Bidang Urusan Pemerintahan Daerah Dan Program/ Kegiatan	Prioritas Daerah	Sasaran Daerah	Lokasi	Indikator Kinerja						Pagu Indikatif (Rp.)	Prakiraan Maju (Rp.)	Keterangan
					Capaian Program		Keluaran Sub Kegiatan		Hasil Kegiatan				
					Tolok Ukur	Target	Tolok Ukur	Target	Tolok Ukur	Target			
1.02.02.2.02.03	Pengelolaan Pelayanan Kesehatan Bayi Baru Lahir			Kab. Semarang, Pabelan, Sukoharjo Kab. Semarang, Pabelan, Karang Gondang Kab. Semarang, Pabelan, Terban Kab. Semarang, Pabelan, Tukang Kab. Semarang, Pabelan, Semowo Kab. Semarang, Pabelan, Bendungan Kab. Semarang, Pabelan, Kadirejo			Jumlah neonatus/ bayi dengan faktor risiko yang dipantau/ didampingi	2 bayi			300,000	300,000	
1.02.02.2.02.04	Pengelolaan Pelayanan Kesehatan Balita			Kab. Semarang, Pabelan, Sukoharjo Kab. Semarang, Pabelan, Karang Gondang Kab. Semarang, Pabelan, Terban Kab. Semarang, Pabelan, Tukang Kab. Semarang, Pabelan, Semowo Kab. Semarang, Pabelan, Bendungan Kab. Semarang, Pabelan, Kadirejo			Jumlah balita/ anak pra sekolah (TK/PAUD) yang dipantau pertumbuhan dan perkembangannya Jumlah balita yang dipantau pertumbuhan dan perkembangannya di posyandu balita Jumlah balita yang ditimbang pada bulan penimbangan balita (penimbangan serentak) Jumlah balita yang mendapatkan suplementasi vitamin A Jumlah bayi/balita dengan faktor risiko yang dipantau/ didampingi Jumlah ibu yang mendapatkan edukasi tentang pertumbuhan dan perkembangan bayi dan balita	594 anak 522 balita 522 balita 4 bayi/balita 154 orang			78,560,000	78,560,000	

**Program dan Kegiatan Perangkat Daerah
Kabupaten Semarang
Tahun 2022**

Unit Organisasi : 1.02.0.00.0.00.01.0000 Dinas Kesehatan

Sub Unit Organisasi : 1.02.0.00.0.00.01.0011 Puskesmas Semowo

Kode	Kode	Kode	Kode	Kode	Urusan/ Bidang Urusan Pemerintahan Daerah Dan Program/ Kegiatan	Prioritas Daerah	Sasaran Daerah	Lokasi	Indikator Kinerja						Pagu Indikatif (Rp.)	Prakiraan Maju (Rp.)	Keterangan Prioritas Pembangunan Nasional		
									Capaian Program		Keluaran Sub Kegiatan		Hasil Kegiatan						
									Tolok Ukur	Target	Tolok Ukur	Target	Tolok Ukur	Target					
1	02	02	2.02	05	Pengelolaan Pelayanan Kesehatan pada Usia Pendidikan Dasar			Kab. Semarang, Pabelan, Sukoharjo Kab. Semarang, Pabelan, Karang Gondang Kab. Semarang, Pabelan, Terban Kab. Semarang, Pabelan, Tukang Kab. Semarang, Pabelan, Semowo Kab. Semarang, Pabelan, Bendungan Kab. Semarang, Pabelan, Kadirejo			Jumlah anak putus sekolah yang dilakukan pemeriksaan kesehatan Jumlah anak sekolah yang ditingkatkan pengetahuannya tentang konselor sebaya Jumlah peserta didik yang dilakukan pemeriksaan kesehatan						3,500,000	3,500,000	
1	02	02	2.02	06	Pengelolaan Pelayanan Kesehatan pada Usia Produktif			Kab. Semarang, Pabelan, Sukoharjo Kab. Semarang, Pabelan, Karang Gondang Kab. Semarang, Pabelan, Terban Kab. Semarang, Pabelan, Tukang Kab. Semarang, Pabelan, Semowo Kab. Semarang, Pabelan, Bendungan Kab. Semarang, Pabelan, Kadirejo			Jumlah penduduk usia produktif yang dilakukan pemeriksaan kesehatan berkala di posbindu			6024 orang			21,200,000	21,200,000	

**Program dan Kegiatan Perangkat Daerah
Kabupaten Semarang
Tahun 2022**

Unit Organisasi : 1.02.0.00.0.00.01.0000 Dinas Kesehatan

Sub Unit Organisasi : 1.02.0.00.0.00.01.0011 Puskesmas Semowo

Kode	Urusan/ Bidang Urusan Pemerintahan Daerah Dan Program/ Kegiatan	Prioritas Daerah	Sasaran Daerah	Lokasi	Indikator Kinerja						Pagu Indikatif (Rp.)	Prakiraan Maju (Rp.)	Keterangan
					Capaian Program		Keluaran Sub Kegiatan		Hasil Kegiatan				
					Tolok Ukur	Target	Tolok Ukur	Target	Tolok Ukur	Target			
1.02.02.2.02.07	Pengelolaan Pelayanan Kesehatan pada Usia Lanjut			Kab. Semarang, Pabelan, Sukoharjo Kab. Semarang, Pabelan, Karang Gondang Kab. Semarang, Pabelan, Terban Kab. Semarang, Pabelan, Tukang Kab. Semarang, Pabelan, Semowo Kab. Semarang, Pabelan, Bendungan Kab. Semarang, Pabelan, Kadirejo			Jumlah usia lanjut yang dilakukan pemeriksaan kesehatan berkala	2547 orang			15,600,000	15,600,000	
1.02.02.2.02.08	Pengelolaan Pelayanan Kesehatan Penderita Hipertensi			Kab. Semarang, Pabelan, Sukoharjo Kab. Semarang, Pabelan, Karang Gondang Kab. Semarang, Pabelan, Terban Kab. Semarang, Pabelan, Tukang Kab. Semarang, Pabelan, Semowo Kab. Semarang, Pabelan, Bendungan Kab. Semarang, Pabelan, Kadirejo			Jumlah penderita hipertensi yang dilakukan pemeriksaan kesehatan	88 orang			400,000	400,000	

**Program dan Kegiatan Perangkat Daerah
Kabupaten Semarang
Tahun 2022**

Unit Organisasi : 1.02.0.00.0.00.01.0000 Dinas Kesehatan

Sub Unit Organisasi : 1.02.0.00.0.00.01.0011 Puskesmas Semowo

Kode	Urusan/ Bidang Urusan Pemerintahan Daerah Dan Program/ Kegiatan	Prioritas Daerah	Sasaran Daerah	Lokasi	Indikator Kinerja						Pagu Indikatif (Rp.)	Prakiraan Maju (Rp.)	Keterangan
					Capaian Program		Keluaran Sub Kegiatan		Hasil Kegiatan				
					Tolok Ukur	Target	Tolok Ukur	Target	Tolok Ukur	Target			
1.02.02.2.02.09	Pengelolaan Pelayanan Kesehatan Penderita Diabetes Melitus			Kab. Semarang, Pabelan, Sukoharjo Kab. Semarang, Pabelan, Karang Gondang Kab. Semarang, Pabelan, Terban Kab. Semarang, Pabelan, Tukang Kab. Semarang, Pabelan, Semowo Kab. Semarang, Pabelan, Bendungan Kab. Semarang, Pabelan, Kadirejo			Jumlah penderita diabetes melitus yang dilakukan pemeriksaan kesehatan	40 orang			400,000	400,000	
1.02.02.2.02.10	Pengelolaan Pelayanan Kesehatan Orang dengan Gangguan Jiwa Berat			Kab. Semarang, Pabelan, Sukoharjo Kab. Semarang, Pabelan, Karang Gondang Kab. Semarang, Pabelan, Terban Kab. Semarang, Pabelan, Tukang Kab. Semarang, Pabelan, Semowo Kab. Semarang, Pabelan, Bendungan Kab. Semarang, Pabelan, Kadirejo			Jumlah kasus gangguan jiwa yang ditemukan	2 kasus			100,000	100,000	

**Program dan Kegiatan Perangkat Daerah
Kabupaten Semarang
Tahun 2022**

Unit Organisasi : 1.02.0.00.0.00.01.0000 Dinas Kesehatan

Sub Unit Organisasi : 1.02.0.00.0.00.01.0011 Puskesmas Semowo

Kode	Urusan/ Bidang Urusan Pemerintahan Daerah Dan Program/ Kegiatan	Prioritas Daerah	Sasaran Daerah	Lokasi	Indikator Kinerja						Pagu Indikatif (Rp.)	Prakiraan Maju (Rp.)	Keterangan
					Capaian Program		Keluaran Sub Kegiatan		Hasil Kegiatan				
					Tolok Ukur	Target	Tolok Ukur	Target	Tolok Ukur	Target			
1.02.02.2.02.11	Pengelolaan Pelayanan Kesehatan Orang Terduga Tuberkulosis			Kab. Semarang, Pabelan, Sukoharjo Kab. Semarang, Pabelan, Karang Gondang Kab. Semarang, Pabelan, Terban Kab. Semarang, Pabelan, Tukang Kab. Semarang, Pabelan, Semowo Kab. Semarang, Pabelan, Bendungan Kab. Semarang, Pabelan, Kadirejo			Jumlah kasus kontak TB yang ditemukan Jumlah terduga TB yang dilakukan deteksi dini	3 kasus 120 orang			1,950,000	1,950,000	
1.02.02.2.02.12	Pengelolaan Pelayanan Kesehatan Orang dengan Risiko Terinfeksi HIV			Kab. Semarang, Pabelan, Sukoharjo Kab. Semarang, Pabelan, Karang Gondang Kab. Semarang, Pabelan, Terban Kab. Semarang, Pabelan, Tukang Kab. Semarang, Pabelan, Semowo Kab. Semarang, Pabelan, Bendungan Kab. Semarang, Pabelan, Kadirejo			Jumlah masyarakat yang dilakukan deteksi dini	27 orang			1,875,000	1,875,000	

**Program dan Kegiatan Perangkat Daerah
Kabupaten Semarang
Tahun 2022**

Unit Organisasi : 1.02.0.00.0.00.01.0000 Dinas Kesehatan

Sub Unit Organisasi : 1.02.0.00.0.00.01.0011 Puskesmas Semowo

Kode	Urusan/ Bidang Urusan Pemerintahan Daerah Dan Program/ Kegiatan	Prioritas Daerah	Sasaran Daerah	Lokasi	Indikator Kinerja						Pagu Indikatif (Rp.)	Prakiraan Maju (Rp.)	Keterangan Prioritas Pembangunan Nasional
					Capaian Program		Keluaran Sub Kegiatan		Hasil Kegiatan				
					Tolok Ukur	Target	Tolok Ukur	Target	Tolok Ukur	Target			
1.02.02.2.02.13	Pengelolaan Pelayanan Kesehatan bagi Penduduk pada Kondisi Kejadian Luar Biasa (KLB)			Kab. Semarang, Pabelan, Sukoharjo Kab. Semarang, Pabelan, Karang Gondang Kab. Semarang, Pabelan, Terban Kab. Semarang, Pabelan, Tukang Kab. Semarang, Pabelan, Semowo Kab. Semarang, Pabelan, Bendungan Kab. Semarang, Pabelan, Kadirejo			Jumlah kasus kontak erat Covid-19 yang dilacak/ dipantau Jumlah kasus yang dipantau harian selama isolasi dan karantina Jumlah laporan dan tindakan lanjut koordinasi pelaksanaan vaksinasi Covid-19 Jumlah petugas surveilans dan/atau pengolah data Jumlah tracer	500 kasus 200 kasus 6 laporan 2 orang 6 orang			161,046,000	161,046,000	
1.02.02.2.02.15	Pengelolaan Pelayanan Kesehatan Gizi Masyarakat			Kab. Semarang, Pabelan, Sukoharjo Kab. Semarang, Pabelan, Karang Gondang Kab. Semarang, Pabelan, Terban Kab. Semarang, Pabelan, Tukang Kab. Semarang, Pabelan, Semowo Kab. Semarang, Pabelan, Bendungan Kab. Semarang, Pabelan, Kadirejo			Jumlah balita gizi buruk/ gizi kurang yang dilacak dan didampingi Jumlah kader yang ditingkatkan pengetahuannya tentang PMBA Jumlah penduduk dengan risiko masalah KIA gizi yang dilacak dan didampingi Jumlah peserta posyandu yang dilakukan konseling/ edukasi gizi seimbang)	2 kasus 21 orang 6 orang 90 orang			2,295,000	2,295,000	

**Program dan Kegiatan Perangkat Daerah
Kabupaten Semarang
Tahun 2022**

Unit Organisasi : 1.02.0.00.0.00.01.0000 Dinas Kesehatan

Sub Unit Organisasi : 1.02.0.00.0.00.01.0011 Puskesmas Semowo

Kode	Urusan/ Bidang Urusan Pemerintahan Daerah Dan Program/ Kegiatan	Prioritas Daerah	Sasaran Daerah	Lokasi	Indikator Kinerja						Pagu Indikatif (Rp.)	Prakiraan Maju (Rp.)	Keterangan
					Capaian Program		Keluaran Sub Kegiatan		Hasil Kegiatan				
					Tolok Ukur	Target	Tolok Ukur	Target	Tolok Ukur	Target			
1.02.02.2.02.16	Pengelolaan Pelayanan Kesehatan Kerja dan Olahraga			Kab. Semarang, Pabelan, Sukoharjo Kab. Semarang, Pabelan, Karang Gondang Kab. Semarang, Pabelan, Terban Kab. Semarang, Pabelan, Tukang Kab. Semarang, Pabelan, Semowo Kab. Semarang, Pabelan, Bendungan Kab. Semarang, Pabelan, Kadirejo			Jumlah karyawan yang dilakukan pemeriksaan kebugaran jasmani Jumlah pekerja yang dilakukan pemeriksaan kesehatan Jumlah siswa yang dilakukan pemeriksaan kebugaran jasmani	35 orang 60 orang 120 orang			2,250,000	2,250,000	
1.02.02.2.02.17	Pengelolaan Pelayanan Kesehatan Lingkungan			Kab. Semarang, Pabelan, Sukoharjo Kab. Semarang, Pabelan, Karang Gondang Kab. Semarang, Pabelan, Terban Kab. Semarang, Pabelan, Tukang Kab. Semarang, Pabelan, Semowo Kab. Semarang, Pabelan, Bendungan Kab. Semarang, Pabelan, Kadirejo			Jumlah masyarakat yang ditingkatkan kapasitasnya tentang higiene sanitasu pengelolaan sampah/limbah Jumlah sarana yang dilakukan inspeksi kesehatan lingkungan	23 orang 10 sarana			1,945,000	1,945,000	

**Program dan Kegiatan Perangkat Daerah
Kabupaten Semarang
Tahun 2022**

Unit Organisasi : 1.02.0.00.0.00.01.0000 Dinas Kesehatan

Sub Unit Organisasi : 1.02.0.00.0.00.01.0011 Puskesmas Semowo

Kode	Kode	Kode	Kode	Kode	Urusan/ Bidang Urusan Pemerintahan Daerah Dan Program/ Kegiatan	Prioritas Daerah	Sasaran Daerah	Lokasi	Indikator Kinerja						Pagu Indikatif (Rp.)	Prakiraan Maju (Rp.)	Keterangan
									Capaian Program		Keluaran Sub Kegiatan		Hasil Kegiatan				
									Tolok Ukur	Target	Tolok Ukur	Target	Tolok Ukur	Target			
1	02	02	2.02	18	Pengelolaan Pelayanan Promosi Kesehatan			Kab. Semarang, Pabelan, Sukoharjo Kab. Semarang, Pabelan, Karang Gondang Kab. Semarang, Pabelan, Terban Kab. Semarang, Pabelan, Tukang Kab. Semarang, Pabelan, Semowo Kab. Semarang, Pabelan, Bendungan Kab. Semarang, Pabelan, Kadirejo	Jumlah anggota Pokmair yang ditingkatkan pengetahuannya Jumlah FKD yang dibina Jumlah kader posyandu yang ditingkat kapasitasnya Jumlah kader yang ditingkatkan kapasitasnya tentang pendampingan ibu hamil resiko tinggi Jumlah kader yang ditingkatkan kapasitasnya tentang pendataan SMD Jumlah pemdes/kader/masyarakat yang diberdayakan dan digerakkan melalui Germas Jumlah pemdes/kader/masyarakat yang ditingkatkan kapasitasnya tentang pengelolaan limbah cair RT Jumlah Rumah Tangga (RT) yang dipantau penerapan PHBSnya	14 orang 6 FKD 37 orang 21 orang 23 orang 37 orang 21 orang 4952 Rumah Tangga				15,572,000	15,572,000		
1	02	02	2.02	22	Pengelolaan Pelayanan Kesehatan Jiwa dan NAPZA			Kab. Semarang, Pabelan, Sukoharjo Kab. Semarang, Pabelan, Karang Gondang Kab. Semarang, Pabelan, Terban Kab. Semarang, Pabelan, Tukang Kab. Semarang, Pabelan, Semowo Kab. Semarang, Pabelan, Bendungan Kab. Semarang, Pabelan, Kadirejo	Jumlah terduga masalah kesehatan jiwa dan napza yang dilakukan deteksi dini	14 orang				1,030,000	1,030,000		

**Program dan Kegiatan Perangkat Daerah
Kabupaten Semarang
Tahun 2022**

Unit Organisasi : 1.02.0.00.0.00.01.0000 Dinas Kesehatan

Sub Unit Organisasi : 1.02.0.00.0.00.01.0011 Puskesmas Semowo

Kode	Urusan/ Bidang Urusan Pemerintahan Daerah Dan Program/ Kegiatan	Prioritas Daerah	Sasaran Daerah	Lokasi	Indikator Kinerja						Pagu Indikatif (Rp.)	Prakiraan Maju (Rp.)	Keterangan Prioritas Pembangunan Nasional
					Capaian Program		Keluaran Sub Kegiatan		Hasil Kegiatan				
					Tolok Ukur	Target	Tolok Ukur	Target	Tolok Ukur	Target			
1.02.02.2.02.23	Pengelolaan Upaya Kesehatan Khusus			Kab. Semarang, Pabelan, Sukoharjo Kab. Semarang, Pabelan, Karang Gondang Kab. Semarang, Pabelan, Terban Kab. Semarang, Pabelan, Tukang Kab. Semarang, Pabelan, Semowo Kab. Semarang, Pabelan, Bendungan Kab. Semarang, Pabelan, Kadirejo			Jumlah bulan layanan ambulans gratis yang dilaksanakan Jumlah layanan kesehatan di posko kesehatan yang dilaksanakan	12 bulan 14 kali			13,050,000	13,050,000	
1.02.02.2.02.25	Pelayanan Kesehatan Penyakit Menular dan Tidak Menular			Kab. Semarang, Pabelan, Sukoharjo Kab. Semarang, Pabelan, Karang Gondang Kab. Semarang, Pabelan, Terban Kab. Semarang, Pabelan, Tukang Kab. Semarang, Pabelan, Semowo Kab. Semarang, Pabelan, Bendungan Kab. Semarang, Pabelan, Kadirejo			Jumlah anak usia sekolah yang mendapatkan imunisasi dalam Bulan Imunisasi Anak Sekolah (BIAS) Campak/ MR Jumlah anak usia sekolah yang mendapatkan imunisasi dalam Bulan Imunisasi Anak Sekolah (BIAS) Dt & Td Jumlah balita yang mendapatkan imunisasi rutin diposyandu Jumlah kader yang ditingkatkan kapasitasnya tentang pemantauan jentik Jumlah laporan koordinasi dan tindak lanjut pelaksanaan Bulan Imunisasi Anak Sekolah (BIAS) Jumlah laporan sweeping BIAS Jumlah rumah yang dilakukan pemeriksaan jentik Jumlah sekolah yang dibina terkait penerapan Kawasan Tanpa Rokok (KTR)	222 anak 731 anak 135 balita 14 orang 1 laporan 12 laporan 140 rumah 3 sekolah			39,614,000	39,614,000	

**Program dan Kegiatan Perangkat Daerah
Kabupaten Semarang
Tahun 2022**

Unit Organisasi : 1.02.0.00.0.00.01.0000 Dinas Kesehatan

Sub Unit Organisasi : 1.02.0.00.0.00.01.0011 Puskesmas Semowo

Kode	Urusan/ Bidang Urusan Pemerintahan Daerah Dan Program/ Kegiatan	Prioritas Daerah	Sasaran Daerah	Lokasi	Indikator Kinerja						Pagu Indikatif (Rp.)	Prakiraan Maju (Rp.)	Keterangan Prioritas Pembangunan Nasional
					Capaian Program		Keluaran Sub Kegiatan		Hasil Kegiatan				
					Tolok Ukur	Target	Tolok Ukur	Target	Tolok Ukur	Target			
1	02 02 2.02 36			Kab. Semarang, Pabelan, Sukoharjo Kab. Semarang, Pabelan, Karang Gondang Kab. Semarang, Pabelan, Terban Kab. Semarang, Pabelan, Tukang Kab. Semarang, Pabelan, Semowo Kab. Semarang, Pabelan, Bendungan Kab. Semarang, Pabelan, Kadirejo			Jumlah kasus diduga KIPI yang dilacak	15 kasus			750,000	750,000	
1	02 03		PROGRAM PENINGKATAN KAPASITAS SUMBER DAYA MANUSIA KESEHATAN							95,346,000	95,346,000		
1	02 03 2.02		Perencanaan Kebutuhan dan Pendayagunaan Sumberdaya Manusia Kesehatan untuk UKP dan UKM di Wilayah Kabupaten/Kota							95,346,000	95,346,000		
1	02 03 2.02 02			Kab. Semarang, Pabelan, Sukoharjo Kab. Semarang, Pabelan, Karang Gondang Kab. Semarang, Pabelan, Terban Kab. Semarang, Pabelan, Tukang Kab. Semarang, Pabelan, Semowo Kab. Semarang, Pabelan, Bendungan Kab. Semarang, Pabelan, Kadirejo			Jumlah tenaga dengan perjanjian kerja BOK Puskesmas	3 orang			95,346,000	95,346,000	
1	02 05		PROGRAM PEMBERDAYAAN MASYARAKAT BIDANG KESEHATAN							3,555,000	3,555,000		
1	02 05 2.03		Pengembangan dan Pelaksanaan Upaya Kesehatan Bersumber Daya Masyarakat (UKBM) Tingkat Daerah Kabupaten/Kota							3,555,000	3,555,000		

**Program dan Kegiatan Perangkat Daerah
Kabupaten Semarang
Tahun 2022**

Unit Organisasi : 1.02.0.00.0.00.01.0000 Dinas Kesehatan

Sub Unit Organisasi : 1.02.0.00.0.00.01.0011 Puskesmas Semowo

Kode	Kode	Kode	Kode	Kode	Urusan/ Bidang Urusan Pemerintahan Daerah Dan Program/ Kegiatan	Prioritas Daerah	Sasaran Daerah	Lokasi	Indikator Kinerja				Pagu Indikatif (Rp.)	Prakiraan Maju (Rp.)	Keterangan		
									Capaian Program		Keluaran Sub Kegiatan					Hasil Kegiatan	
									Tolok Ukur	Target	Tolok Ukur	Target			Tolok Ukur	Target	
1	02	05	2.03	01	Bimbingan Teknis dan Supervisi Pengembangan dan Pelaksanaan Upaya Kesehatan Bersumber Daya Masyarakat (UKBM)			Kab. Semarang, Pabelan, Sukoharjo Kab. Semarang, Pabelan, Karang Gondang Kab. Semarang, Pabelan, Terban Kab. Semarang, Pabelan, Tukang Kab. Semarang, Pabelan, Semowo Kab. Semarang, Pabelan, Bendungan Kab. Semarang, Pabelan, Kadirejo			Jumlah UKBM yang dibina	3 UKBM			3,555,000	3,555,000	
TOTAL											1,590,352,000	1,703,182,000					

**Program dan Kegiatan Perangkat Daerah
Kabupaten Semarang
Tahun 2022**

Unit Organisasi : 1.02.0.00.0.00.01.0000 Dinas Kesehatan

Sub Unit Organisasi : 1.02.0.00.0.00.01.0012 Puskesmas Tuntang

Kode	Urusan/ Bidang Urusan Pemerintahan Daerah Dan Program/ Kegiatan	Prioritas Daerah	Sasaran Daerah	Lokasi	Indikator Kinerja						Pagu Indikatif (Rp.)	Prakiraan Maju (Rp.)	Keterangan Prioritas Pembangunan Nasional				
					Capaian Program		Keluaran Sub Kegiatan		Hasil Kegiatan								
					Tolok Ukur	Target	Tolok Ukur	Target	Tolok Ukur	Target							
1					URUSAN PEMERINTAHAN WAJIB YANG BERKAITAN DENGAN PELAYANAN DASAR												
1	02				URUSAN PEMERINTAHAN BIDANG KESEHATAN						2,352,672,000	2,516,119,000					
1	02	01			PROGRAM PENUNJANG URUSAN PEMERINTAHAN DAERAH KABUPATEN/KOTA						1,626,684,000	1,789,351,000					
1	02	01	2.02		Administrasi Keuangan Perangkat Daerah						5,000,000	5,500,000					
1	02	01	2.02	03	Pelaksanaan Penatausahaan dan Pengujian/Verifikasi Keuangan SKPD			Kab. Semarang, Tuntang, Tuntang			Jumlah dokumen penatausahaan keuangan	12 dokumen			5,000,000	5,500,000	
1	02	01	2.06		Administrasi Umum Perangkat Daerah						71,850,000	79,035,000					
1	02	01	2.06	04	Penyediaan Bahan Logistik Kantor			Kab. Semarang, Tuntang, Tuntang			Jumlah makanan dan minuman harian pegawai yang disediakan Jumlah makanan dan minuman harian tamu yang disediakan	11825 orang/hari 60 orang/hari			71,850,000	79,035,000	
1	02	01	2.08		Penyediaan Jasa Penunjang Urusan Pemerintahan Daerah						170,094,000	187,102,000					
1	02	01	2.08	02	Penyediaan Jasa Komunikasi, Sumber Daya Air dan Listrik			Kab. Semarang, Tuntang, Tuntang			Jumlah bulan pembayaran jasa komunikasi, sumber daya air dan listrik	12 bulan			41,466,000	45,612,000	
1	02	01	2.08	04	Penyediaan Jasa Pelayanan Umum Kantor			Kab. Semarang, Tuntang, Tuntang			Jumlah bulan layanan umum kantor Jumlah tenaga outsourcing yang dibayarkan honorarium dan iuran JKNNya	12 bulan 4 orang/bulan			128,628,000	141,490,000	
1	02	01	2.09		Pemeliharaan Barang Milik Daerah Penunjang Urusan Pemerintahan Daerah						6,300,000	6,930,000					
1	02	01	2.09	02	Penyediaan Jasa Pemeliharaan, Biaya Pemeliharaan, Pajak, dan Perizinan Kendaraan Dinas Operasional atau Lapangan			Kab. Semarang, Tuntang, Tuntang			Jumlah kendaraan dinas/ operasional yang dibayarkan STNK nya	9 unit			6,300,000	6,930,000	
1	02	01	2.10		Peningkatan Pelayanan BLUD						1,373,440,000	1,510,784,000					
1	02	01	2.10	01	Pelayanan dan Penunjang Pelayanan BLUD			Kab. Semarang, Tuntang, Tuntang			Jumlah bulan layanan BLUD yang dilaksanakan	12 bulan			1,373,440,000	1,510,784,000	
1	02	02			PROGRAM PEMENUHAN UPAYA KESEHATAN PERORANGAN DAN UPAYA KESEHATAN MASYARAKAT						596,500,000	597,280,000					
1	02	02	2.02		Penyediaan Layanan Kesehatan untuk UKM dan UKP Rujukan Tingkat Daerah Kabupaten/Kota						596,500,000	597,280,000					

**Program dan Kegiatan Perangkat Daerah
Kabupaten Semarang
Tahun 2022**

Unit Organisasi : 1.02.0.00.0.00.01.0000 Dinas Kesehatan

Sub Unit Organisasi : 1.02.0.00.0.00.01.0012 Puskesmas Tuntang

Kode	Kode	Kode	Kode	Kode	Urusan/ Bidang Urusan Pemerintahan Daerah Dan Program/ Kegiatan	Prioritas Daerah	Sasaran Daerah	Lokasi	Indikator Kinerja						Pagu Indikatif (Rp.)	Prakiraan Maju (Rp.)	Keterangan
									Capaian Program		Keluaran Sub Kegiatan		Hasil Kegiatan				
									Tolok Ukur	Target	Tolok Ukur	Target	Tolok Ukur	Target			
1	02	02	2.02	01	Pengelolaan Pelayanan Kesehatan Ibu Hamil			Kab. Semarang, Tuntang, Kesongo Kab. Semarang, Tuntang, Watuagung Kab. Semarang, Tuntang, Lopait Kab. Semarang, Tuntang, Tuntang Kab. Semarang, Tuntang, Delik Kab. Semarang, Tuntang, Tlogo Kab. Semarang, Tuntang, Karangtengah Kab. Semarang, Tuntang, Karanganyar Kab. Semarang, Tuntang, Tlompakan Kab. Semarang, Tuntang, Ngajaran			Jumlah ibu hamil dan pendamping yang mendapatkan edukasi tentang kehamilan dan persalinan Jumlah ibu hamil dengan faktor resiko yang dipantau/ dampingi Jumlah jejaring dan jaringan puskesmas yang dilakukan penyediaan fasilitatif program KIA	100 targer 25 target 10 lokasi			12,850,000	12,850,000	
1	02	02	2.02	02	Pengelolaan Pelayanan Kesehatan Ibu Bersalin			Kab. Semarang, Tuntang, Kesongo Kab. Semarang, Tuntang, Watuagung Kab. Semarang, Tuntang, Lopait Kab. Semarang, Tuntang, Tuntang Kab. Semarang, Tuntang, Delik Kab. Semarang, Tuntang, Tlogo Kab. Semarang, Tuntang, Karangtengah Kab. Semarang, Tuntang, Karanganyar Kab. Semarang, Tuntang, Tlompakan Kab. Semarang, Tuntang, Ngajaran			Jumlah ibu nifas dengan faktor resiko yang dipantau/ didampingi Jumlah laporan koordinasi dan tindaklanjut Maternal dan Infant Mortality Meeting (M3)	10 orang 11 laporan			11,354,000	11,354,000	

**Program dan Kegiatan Perangkat Daerah
Kabupaten Semarang
Tahun 2022**

Unit Organisasi : 1.02.0.00.0.00.01.0000 Dinas Kesehatan

Sub Unit Organisasi : 1.02.0.00.0.00.01.0012 Puskesmas Tuntang

Kode	Urusan/ Bidang Urusan Pemerintahan Daerah Dan Program/ Kegiatan	Prioritas Daerah	Sasaran Daerah	Lokasi	Indikator Kinerja						Pagu Indikatif (Rp.)	Prakiraan Maju (Rp.)	Keterangan Prioritas Pembangunan Nasional
					Capaian Program		Keluaran Sub Kegiatan		Hasil Kegiatan				
					Tolok Ukur	Target	Tolok Ukur	Target	Tolok Ukur	Target			
1.02.02.2.02.03	Pengelolaan Pelayanan Kesehatan Bayi Baru Lahir			Kab. Semarang, Tuntang, Kesongo Kab. Semarang, Tuntang, Watuagung Kab. Semarang, Tuntang, Lopait Kab. Semarang, Tuntang, Tuntang Kab. Semarang, Tuntang, Delik Kab. Semarang, Tuntang, Tlogo Kab. Semarang, Tuntang, Karangtengah Kab. Semarang, Tuntang, Karanganyar Kab. Semarang, Tuntang, Tlompakan Kab. Semarang, Tuntang, Ngajaran			Jumlah kasus kematian neonatus/bayi yang dilacak/ ditemukan Jumlah neonatus/ bayi dengan faktor risiko yang dipantau/ didampingi	10 kasus 115 bayi			2,250,000	2,250,000	
1.02.02.2.02.04	Pengelolaan Pelayanan Kesehatan Balita			Kab. Semarang, Tuntang, Kesongo Kab. Semarang, Tuntang, Watuagung Kab. Semarang, Tuntang, Lopait Kab. Semarang, Tuntang, Tuntang Kab. Semarang, Tuntang, Delik Kab. Semarang, Tuntang, Tlogo Kab. Semarang, Tuntang, Karangtengah Kab. Semarang, Tuntang, Karanganyar Kab. Semarang, Tuntang, Tlompakan Kab. Semarang, Tuntang, Ngajaran			Jumlah balita/ anak pra sekolah (TK/PAUD) yang dipantau pertumbuhan dan perkembangannya Jumlah balita yang dipantau pertumbuhan dan perkembangannya di posyandu balita Jumlah balita yang ditimbang dan mendapatkan suplementasi vitamin A Jumlah ibu yang mendapatkan edukasi tentang pertumbuhan dan perkembangan bayi dan balita Jumlah kasus kematian balita yang dilacak/ ditemukan	575 anak 2841 balita 2504 balita 100 orang 10 kasus			157,400,000	157,400,000	

**Program dan Kegiatan Perangkat Daerah
Kabupaten Semarang
Tahun 2022**

Unit Organisasi : 1.02.0.00.0.00.01.0000 Dinas Kesehatan

Sub Unit Organisasi : 1.02.0.00.0.00.01.0012 Puskesmas Tuntang

Kode	Kode	Kode	Kode	Kode	Urusan/ Bidang Urusan Pemerintahan Daerah Dan Program/ Kegiatan	Prioritas Daerah	Sasaran Daerah	Lokasi	Indikator Kinerja						Pagu Indikatif (Rp.)	Prakiraan Maju (Rp.)	Keterangan
									Capaian Program		Keluaran Sub Kegiatan		Hasil Kegiatan				
									Tolok Ukur	Target	Tolok Ukur	Target	Tolok Ukur	Target			
1	02	02	2.02	05	Pengelolaan Pelayanan Kesehatan pada Usia Pendidikan Dasar			Kab. Semarang, Tuntang, Kesongo Kab. Semarang, Tuntang, Watuagung Kab. Semarang, Tuntang, Lopait Kab. Semarang, Tuntang, Tuntang Kab. Semarang, Tuntang, Delik Kab. Semarang, Tuntang, Tlogo Kab. Semarang, Tuntang, Karangtengah Kab. Semarang, Tuntang, Karanganyar Kab. Semarang, Tuntang, Tlompakan Kab. Semarang, Tuntang, Ngajaran			Jumlah peserta didik yang dilakukan pemeriksaan kesehatan berkala	6213 orang			5,850,000	5,850,000	
1	02	02	2.02	06	Pengelolaan Pelayanan Kesehatan pada Usia Produktif			Kab. Semarang, Tuntang, Kesongo Kab. Semarang, Tuntang, Watuagung Kab. Semarang, Tuntang, Lopait Kab. Semarang, Tuntang, Tuntang Kab. Semarang, Tuntang, Delik Kab. Semarang, Tuntang, Tlogo Kab. Semarang, Tuntang, Karangtengah Kab. Semarang, Tuntang, Karanganyar Kab. Semarang, Tuntang, Tlompakan Kab. Semarang, Tuntang, Ngajaran			Jumlah penduduk usia produktif yang dilakukan pemeriksaan kesehatan berkala di posbindu	28429 orang			15,089,000	15,089,000	

**Program dan Kegiatan Perangkat Daerah
Kabupaten Semarang
Tahun 2022**

Unit Organisasi : 1.02.0.00.0.00.01.0000 Dinas Kesehatan

Sub Unit Organisasi : 1.02.0.00.0.00.01.0012 Puskesmas Tuntang

Kode	Urusan/ Bidang Urusan Pemerintahan Daerah Dan Program/ Kegiatan	Prioritas Daerah	Sasaran Daerah	Lokasi	Indikator Kinerja						Pagu Indikatif (Rp.)	Prakiraan Maju (Rp.)	Keterangan
					Capaian Program		Keluaran Sub Kegiatan		Hasil Kegiatan				
					Tolok Ukur	Target	Tolok Ukur	Target	Tolok Ukur	Target			
1.02.02.2.02.07	Pengelolaan Pelayanan Kesehatan pada Usia Lanjut			Kab. Semarang, Tuntang, Kesongo Kab. Semarang, Tuntang, Watuagung Kab. Semarang, Tuntang, Lopait Kab. Semarang, Tuntang, Tuntang Kab. Semarang, Tuntang, Delik Kab. Semarang, Tuntang, Tlogo Kab. Semarang, Tuntang, Karangtengah Kab. Semarang, Tuntang, Karanganyar Kab. Semarang, Tuntang, Tlompakan Kab. Semarang, Tuntang, Ngajaran			Jumlah usia lanjut yang dilakukan pemeriksaan kesehatan berkala	5587 orang			6,350,000	6,350,000	
1.02.02.2.02.08	Pengelolaan Pelayanan Kesehatan Penderita Hipertensi			Kab. Semarang, Tuntang, Kesongo Kab. Semarang, Tuntang, Watuagung Kab. Semarang, Tuntang, Lopait Kab. Semarang, Tuntang, Tuntang Kab. Semarang, Tuntang, Delik Kab. Semarang, Tuntang, Tlogo Kab. Semarang, Tuntang, Karangtengah Kab. Semarang, Tuntang, Karanganyar Kab. Semarang, Tuntang, Tlompakan Kab. Semarang, Tuntang, Ngajaran			Jumlah penderita hipertensi yang dilakukan pemeriksaan kesehatan	1129 orang			500,000	500,000	

**Program dan Kegiatan Perangkat Daerah
Kabupaten Semarang
Tahun 2022**

Unit Organisasi : 1.02.0.00.0.00.01.0000 Dinas Kesehatan

Sub Unit Organisasi : 1.02.0.00.0.00.01.0012 Puskesmas Tuntang

Kode	Urusan/ Bidang Urusan Pemerintahan Daerah Dan Program/ Kegiatan	Prioritas Daerah	Sasaran Daerah	Lokasi	Indikator Kinerja						Pagu Indikatif (Rp.)	Prakiraan Maju (Rp.)	Keterangan Prioritas Pembangunan Nasional
					Capaian Program		Keluaran Sub Kegiatan		Hasil Kegiatan				
					Tolok Ukur	Target	Tolok Ukur	Target	Tolok Ukur	Target			
1.02.02.2.02.09	Pengelolaan Pelayanan Kesehatan Penderita Diabetes Melitus			Kab. Semarang, Tuntang, Kesongo Kab. Semarang, Tuntang, Watuagung Kab. Semarang, Tuntang, Lopait Kab. Semarang, Tuntang, Tuntang Kab. Semarang, Tuntang, Delik Kab. Semarang, Tuntang, Tlogo Kab. Semarang, Tuntang, Karangtengah Kab. Semarang, Tuntang, Karanganyar Kab. Semarang, Tuntang, Tlompakan Kab. Semarang, Tuntang, Ngajaran			Jumlah penderita diabetes melitus yang dilakukan pemeriksaan kesehatan	326 orang			3,000,000	3,000,000	
1.02.02.2.02.10	Pengelolaan Pelayanan Kesehatan Orang dengan Gangguan Jiwa Berat			Kab. Semarang, Tuntang, Kesongo Kab. Semarang, Tuntang, Watuagung Kab. Semarang, Tuntang, Lopait Kab. Semarang, Tuntang, Tuntang Kab. Semarang, Tuntang, Delik Kab. Semarang, Tuntang, Tlogo Kab. Semarang, Tuntang, Karangtengah Kab. Semarang, Tuntang, Karanganyar Kab. Semarang, Tuntang, Tlompakan Kab. Semarang, Tuntang, Ngajaran			Jumlah kasus gangguan jiwa yang ditemukan Jumlah penderita gangguan jiwa yang dipantau/ didampingi	144 kasus 69 orang			4,008,000	4,008,000	

**Program dan Kegiatan Perangkat Daerah
Kabupaten Semarang
Tahun 2022**

Unit Organisasi : 1.02.0.00.0.00.01.0000 Dinas Kesehatan

Sub Unit Organisasi : 1.02.0.00.0.00.01.0012 Puskesmas Tuntang

Kode	Urusan/ Bidang Urusan Pemerintahan Daerah Dan Program/ Kegiatan	Prioritas Daerah	Sasaran Daerah	Lokasi	Indikator Kinerja						Pagu Indikatif (Rp.)	Prakiraan Maju (Rp.)	Keterangan
					Capaian Program		Keluaran Sub Kegiatan		Hasil Kegiatan				
					Tolok Ukur	Target	Tolok Ukur	Target	Tolok Ukur	Target			
1.02.02.2.02.11	Pengelolaan Pelayanan Kesehatan Orang Terduga Tuberkulosis			Kab. Semarang, Tuntang, Kesongo Kab. Semarang, Tuntang, Watuagung Kab. Semarang, Tuntang, Lopait Kab. Semarang, Tuntang, Tuntang Kab. Semarang, Tuntang, Delik Kab. Semarang, Tuntang, Tlogo Kab. Semarang, Tuntang, Karangtengah Kab. Semarang, Tuntang, Karanganyar Kab. Semarang, Tuntang, Tlompakan Kab. Semarang, Tuntang, Ngajaran			Jumlah kasus kontak TB yang ditemukan Jumlah terduga TB yang dilakukan deteksi dini	6 kasus 495 orang			3,850,000	3,850,000	
1.02.02.2.02.12	Pengelolaan Pelayanan Kesehatan Orang dengan Risiko Terinfeksi HIV			Kab. Semarang, Tuntang, Kesongo Kab. Semarang, Tuntang, Watuagung Kab. Semarang, Tuntang, Lopait Kab. Semarang, Tuntang, Tuntang Kab. Semarang, Tuntang, Delik Kab. Semarang, Tuntang, Tlogo Kab. Semarang, Tuntang, Karangtengah Kab. Semarang, Tuntang, Karanganyar Kab. Semarang, Tuntang, Tlompakan Kab. Semarang, Tuntang, Ngajaran			Jumlah orang beresiko HIV yang dilakukan deteksi dini	516 orang			1,380,000	1,380,000	

**Program dan Kegiatan Perangkat Daerah
Kabupaten Semarang
Tahun 2022**

Unit Organisasi : 1.02.0.00.0.00.01.0000 Dinas Kesehatan

Sub Unit Organisasi : 1.02.0.00.0.00.01.0012 Puskesmas Tuntang

Kode	Urusan/ Bidang Urusan Pemerintahan Daerah Dan Program/ Kegiatan	Prioritas Daerah	Sasaran Daerah	Lokasi	Indikator Kinerja						Pagu Indikatif (Rp.)	Prakiraan Maju (Rp.)	Keterangan Prioritas Pembangunan Nasional
					Capaian Program		Keluaran Sub Kegiatan		Hasil Kegiatan				
					Tolok Ukur	Target	Tolok Ukur	Target	Tolok Ukur	Target			
1.02.02.2.02.13	Pengelolaan Pelayanan Kesehatan bagi Penduduk pada Kondisi Kejadian Luar Biasa (KLB)			Kab. Semarang, Tuntang, Kesongo Kab. Semarang, Tuntang, Watuagung Kab. Semarang, Tuntang, Lopait Kab. Semarang, Tuntang, Tuntang Kab. Semarang, Tuntang, Delik Kab. Semarang, Tuntang, Tlogo Kab. Semarang, Tuntang, Karangtengah Kab. Semarang, Tuntang, Karanganyar Kab. Semarang, Tuntang, Tlompakan Kab. Semarang, Tuntang, Ngajaran			Jumlah kasus kontak erat Covid-19 yang dilacak/ dipantau Jumlah kasus yang dipantau harian selama isolasi dan karantina Jumlah laporan dan tindak lanjut hasil koordinasi pelaksanaan vaksinasi Covid-19 Jumlah penyakit berpotensi KLB yang dilakukan Penyelidikan Epidemiologi (PE) Jumlah petugas surveilans dan/atau pengolah data Jumlah tracer yang melakukan pemantauan	208 kasus 208 kasus 6 laporan 6 kasus 2 orang 13 orang			255,566,000	255,566,000	
1.02.02.2.02.15	Pengelolaan Pelayanan Kesehatan Gizi Masyarakat			Kab. Semarang, Tuntang, Kesongo Kab. Semarang, Tuntang, Watuagung Kab. Semarang, Tuntang, Lopait Kab. Semarang, Tuntang, Tuntang Kab. Semarang, Tuntang, Delik Kab. Semarang, Tuntang, Tlogo Kab. Semarang, Tuntang, Karangtengah Kab. Semarang, Tuntang, Tlompakan Kab. Semarang, Tuntang, Ngajaran			Jumlah balita gizi buruk/ gizi kurang/ balita stunting yang dilacak dan didampingi Jumlah kader yang ditingkatkan pengetahuannya tentang program gizi Jumlah lansia resiko tinggi yang dipantau kesehatannya dan diberikan konseling gizi Jumlah orang yang ditingkatkan pengetahuannya tentang gizi Jumlah orang yang mendapatkan edukasi dan konseling tentang gizi Jumlah remaja putri yang mendapatkan TTD	20 balita 20 orang 10 orang 1056 orang 12 orang 1056 orang			4,390,000	4,390,000	

**Program dan Kegiatan Perangkat Daerah
Kabupaten Semarang
Tahun 2022**

Unit Organisasi : 1.02.0.00.0.00.01.0000 Dinas Kesehatan

Sub Unit Organisasi : 1.02.0.00.0.00.01.0012 Puskesmas Tuntang

Kode	Urusan/ Bidang Urusan Pemerintahan Daerah Dan Program/ Kegiatan	Prioritas Daerah	Sasaran Daerah	Lokasi	Indikator Kinerja						Pagu Indikatif (Rp.)	Prakiraan Maju (Rp.)	Keterangan Prioritas Pembangunan Nasional
					Capaian Program		Keluaran Sub Kegiatan		Hasil Kegiatan				
					Tolok Ukur	Target	Tolok Ukur	Target	Tolok Ukur	Target			
1.02.02.2.02.16	Pengelolaan Pelayanan Kesehatan Kerja dan Olahraga			Kab. Semarang, Tuntang, Kesongo Kab. Semarang, Tuntang, Watuagung Kab. Semarang, Tuntang, Lopait Kab. Semarang, Tuntang, Tuntang Kab. Semarang, Tuntang, Delik Kab. Semarang, Tuntang, Tlogo Kab. Semarang, Tuntang, Karangtengah Kab. Semarang, Tuntang, Karanganyar Kab. Semarang, Tuntang, Tlompakan Kab. Semarang, Tuntang, Ngajaran			Jumlah calon jamaah haji yang dilakukan pemeriksaan kebugaran jasmani Jumlah karyawan yang dilakukan pemeriksaan kebugaran jasmani	20 orang 41 orang			2,100,000	2,100,000	
1.02.02.2.02.17	Pengelolaan Pelayanan Kesehatan Lingkungan			Kab. Semarang, Tuntang, Kesongo Kab. Semarang, Tuntang, Watuagung Kab. Semarang, Tuntang, Lopait Kab. Semarang, Tuntang, Tuntang Kab. Semarang, Tuntang, Delik Kab. Semarang, Tuntang, Tlogo Kab. Semarang, Tuntang, Karangtengah Kab. Semarang, Tuntang, Karanganyar Kab. Semarang, Tuntang, Tlompakan Kab. Semarang, Tuntang, Ngajaran			Jumlah masyarakat yang dipicu STBM Jumlah sarana yang dilakukan inspeksi kesehatan lingkungan	25 orang 30 sarana			2,750,000	2,750,000	

**Program dan Kegiatan Perangkat Daerah
Kabupaten Semarang
Tahun 2022**

Unit Organisasi : 1.02.0.00.0.00.01.0000 Dinas Kesehatan

Sub Unit Organisasi : 1.02.0.00.0.00.01.0012 Puskesmas Tuntang

Kode	Urusan/ Bidang Urusan Pemerintahan Daerah Dan Program/ Kegiatan	Prioritas Daerah	Sasaran Daerah	Lokasi	Indikator Kinerja						Pagu Indikatif (Rp.)	Prakiraan Maju (Rp.)	Keterangan Prioritas Pembangunan Nasional
					Capaian Program		Keluaran Sub Kegiatan		Hasil Kegiatan				
					Tolok Ukur	Target	Tolok Ukur	Target	Tolok Ukur	Target			
1.02.02.2.02.18	Pengelolaan Pelayanan Promosi Kesehatan			Kab. Semarang, Tuntang, Kesongo Kab. Semarang, Tuntang, Watuagung Kab. Semarang, Tuntang, Lopait Kab. Semarang, Tuntang, Tuntang Kab. Semarang, Tuntang, Delik Kab. Semarang, Tuntang, Tlogo Kab. Semarang, Tuntang, Karangtengah Kab. Semarang, Tuntang, Karanganyar Kab. Semarang, Tuntang, Tlompakan Kab. Semarang, Tuntang, Ngajaran			Jumlah kader kesehatan yang ditingkatkan kapasitasnya Jumlah laporan MMD tingkat desa Jumlah laporan SMD Jumlah orang yang diberdayakan di digerakkan melalui Germas Jumlah penjamah makanan dan kader yang ditingkatkan pengetahuannya tentang higiene sanitasi pengelolaan makanan	75 orang 10 laporan 10 laporan 44 orang 20 orang			15,083,000	15,083,000	
1.02.02.2.02.20	Pengelolaan Surveilans Kesehatan			Kab. Semarang, Tuntang, Kesongo Kab. Semarang, Tuntang, Watuagung Kab. Semarang, Tuntang, Lopait Kab. Semarang, Tuntang, Tuntang Kab. Semarang, Tuntang, Delik Kab. Semarang, Tuntang, Tlogo Kab. Semarang, Tuntang, Karangtengah Kab. Semarang, Tuntang, Karanganyar Kab. Semarang, Tuntang, Tlompakan Kab. Semarang, Tuntang, Ngajaran			Jumlah calon jamaah haji yang dibina Jumlah laporan validasi data imunisasi	20 orang 1 laporan			1,050,000	1,050,000	

**Program dan Kegiatan Perangkat Daerah
Kabupaten Semarang
Tahun 2022**

Unit Organisasi : 1.02.0.00.0.00.01.0000 Dinas Kesehatan

Sub Unit Organisasi : 1.02.0.00.0.00.01.0012 Puskesmas Tuntang

Kode	Urusan/ Bidang Urusan Pemerintahan Daerah Dan Program/ Kegiatan	Prioritas Daerah	Sasaran Daerah	Lokasi	Indikator Kinerja						Pagu Indikatif (Rp.)	Prakiraan Maju (Rp.)	Keterangan
					Capaian Program		Keluaran Sub Kegiatan		Hasil Kegiatan				
					Tolok Ukur	Target	Tolok Ukur	Target	Tolok Ukur	Target			
1.02.02.2.02.23	Pengelolaan Upaya Kesehatan Khusus			Kab. Semarang, Tuntang, Kesongo Kab. Semarang, Tuntang, Watuagung Kab. Semarang, Tuntang, Lopait Kab. Semarang, Tuntang, Tuntang Kab. Semarang, Tuntang, Delik Kab. Semarang, Tuntang, Tlogo Kab. Semarang, Tuntang, Karangtengah Kab. Semarang, Tuntang, Karanganyar Kab. Semarang, Tuntang, Tlompakan Kab. Semarang, Tuntang, Ngajaran			Jumlah bulan layanan ambulans gratis dan mobil jenazah gratis yang dilaksanakan	12 Bulan			7,800,000	8,580,000	
1.02.02.2.02.25	Pelayanan Kesehatan Penyakit Menular dan Tidak Menular			Kab. Semarang, Tuntang, Kesongo Kab. Semarang, Tuntang, Watuagung Kab. Semarang, Tuntang, Lopait Kab. Semarang, Tuntang, Tuntang Kab. Semarang, Tuntang, Delik Kab. Semarang, Tuntang, Tlogo Kab. Semarang, Tuntang, Karangtengah Kab. Semarang, Tuntang, Karanganyar Kab. Semarang, Tuntang, Tlompakan Kab. Semarang, Tuntang, Ngajaran			Jumlah anak usia sekolah yang mendapatkan imunisasi dalam Bulan Imunisasi Anak Sekolah (BIAS) Campak/ MR Jumlah anak usia sekolah yang mendapatkan imunisasi dalam Bulan Imunisasi Anak Sekolah (BIAS) Dt & Td Jumlah bulan layanan kesehatan penyakit menular dan tidak menular yang dilaksanakan Jumlah laporan koordinasi dan tidak lanjut pencegahan dan pengendalian penyakit Jumlah laporan koordinasi dan tindak lanjut pelaksanaan Bulan Imunisasi Anak Sekolah (BIAS) Jumlah laporan sweeping POPM, BIAS Jumlah media KIE Jumlah orang yang dilakukan deteksi dini hepatitis Jumlah penderita TB yang dipantau minum obat	545 anak 1755 anak 12 bulan 1 laporan 1 laporan 30 laporan 1 jenis 5 orang 2 orang			83,380,000	83,380,000	

**Program dan Kegiatan Perangkat Daerah
Kabupaten Semarang
Tahun 2022**

Unit Organisasi : 1.02.0.00.0.00.01.0000 Dinas Kesehatan

Sub Unit Organisasi : 1.02.0.00.0.00.01.0012 Puskesmas Tuntang

Kode	Kode	Kode	Kode	Kode	Urusan/ Bidang Urusan Pemerintahan Daerah Dan Program/ Kegiatan	Prioritas Daerah	Sasaran Daerah	Lokasi	Indikator Kinerja				Pagu Indikatif (Rp.)	Prakiraan Maju (Rp.)	Keterangan			
									Capaian Program		Keluaran Sub Kegiatan					Hasil Kegiatan		
									Tolok Ukur	Target	Tolok Ukur	Target				Tolok Ukur	Target	
1	02	02	2.02	36	Investigasi Awal Kejadian Tidak Diharapkan (Kejadian Ikutan Pasca Imunisasi dan Pemberian Obat Massal)			Kab. Semarang, Tuntang, Kesongo Kab. Semarang, Tuntang, Watuagung Kab. Semarang, Tuntang, Lopait Kab. Semarang, Tuntang, Tuntang Kab. Semarang, Tuntang, Delik Kab. Semarang, Tuntang, Tlogo Kab. Semarang, Tuntang, Karangtengah Kab. Semarang, Tuntang, Karanganyar Kab. Semarang, Tuntang, Tlompakan Kab. Semarang, Tuntang, Ngajaran			Jumlah kasus diduga KIPI yang dilacak	10 kasus			500,000	500,000		
1	02	03			PROGRAM PENINGKATAN KAPASITAS SUMBER DAYA MANUSIA KESEHATAN													
1	02	03	2.02		Perencanaan Kebutuhan dan Pendayagunaan Sumberdaya Manusia Kesehatan untuk UKP dan UKM di Wilayah Kabupaten/Kota													

**Program dan Kegiatan Perangkat Daerah
Kabupaten Semarang
Tahun 2022**

Unit Organisasi : 1.02.0.00.0.00.01.0000 Dinas Kesehatan

Sub Unit Organisasi : 1.02.0.00.0.00.01.0012 Puskesmas Tuntang

Kode	Kode	Kode	Kode	Kode	Urusan/ Bidang Urusan Pemerintahan Daerah Dan Program/ Kegiatan	Prioritas Daerah	Sasaran Daerah	Lokasi	Indikator Kinerja				Pagu Indikatif (Rp.)	Prakiraan Maju (Rp.)	Keterangan	
									Capaian Program		Keluaran Sub Kegiatan					Hasil Kegiatan
									Tolok Ukur	Target	Tolok Ukur	Target			Tolok Ukur	Target
1	02	03	2.02	02	Pemenuhan Kebutuhan Sumber Daya Manusia Kesehatan sesuai Standar			Kab. Semarang, Tuntang, Kesongo Kab. Semarang, Tuntang, Watuagung Kab. Semarang, Tuntang, Lopait Kab. Semarang, Tuntang, Tuntang Kab. Semarang, Tuntang, Delik Kab. Semarang, Tuntang, Tlogo Kab. Semarang, Tuntang, Karangtengah Kab. Semarang, Tuntang, Karanganyar Kab. Semarang, Tuntang, Tlompakan Kab. Semarang, Tuntang, Ngajaran								
1	02	05			PROGRAM PEMBERDAYAAN MASYARAKAT BIDANG KESEHATAN											
1	02	05	2.03		Pengembangan dan Pelaksanaan Upaya Kesehatan Bersumber Daya Masyarakat (UKBM) Tingkat Daerah Kabupaten/Kota											

**Program dan Kegiatan Perangkat Daerah
Kabupaten Semarang
Tahun 2022**

Unit Organisasi : 1.02.0.00.0.00.01.0000 Dinas Kesehatan

Sub Unit Organisasi : 1.02.0.00.0.00.01.0012 Puskesmas Tuntang

Kode	Urusan/ Bidang Urusan Pemerintahan Daerah Dan Program/ Kegiatan	Prioritas Daerah	Sasaran Daerah	Lokasi	Indikator Kinerja						Pagu Indikatif (Rp.)	Prakiraan Maju (Rp.)	Keterangan						
					Capaian Program		Keluaran Sub Kegiatan		Hasil Kegiatan										
					Tolok Ukur	Target	Tolok Ukur	Target	Tolok Ukur	Target									
1	02	05	2.03	01	Bimbingan Teknis dan Supervisi Pengembangan dan Pelaksanaan Upaya Kesehatan Bersumber Daya Masyarakat (UKBM)														
					Kab. Semarang, Tuntang, Kesongo Kab. Semarang, Tuntang, Watuagung Kab. Semarang, Tuntang, Lopait Kab. Semarang, Tuntang, Tuntang Kab. Semarang, Tuntang, Delik Kab. Semarang, Tuntang, Tlogo Kab. Semarang, Tuntang, Karangtengah Kab. Semarang, Tuntang, Karanganyar Kab. Semarang, Tuntang, Tlompakan Kab. Semarang, Tuntang, Ngajaran			Jumlah UKBM yang dibina	34 UKBM			2,360,000	2,360,000						
TOTAL											2,352,672,000	2,516,119,000							

**Program dan Kegiatan Perangkat Daerah
Kabupaten Semarang
Tahun 2022**

Unit Organisasi : 1.02.0.00.0.00.01.0000 Dinas Kesehatan

Sub Unit Organisasi : 1.02.0.00.0.00.01.0013 Puskesmas Gedangan

Kode	Urusan/ Bidang Urusan Pemerintahan Daerah Dan Program/ Kegiatan	Prioritas Daerah	Sasaran Daerah	Lokasi	Indikator Kinerja						Pagu Indikatif (Rp.)	Prakiraan Maju (Rp.)	Keterangan				
					Capaian Program		Keluaran Sub Kegiatan		Hasil Kegiatan								
					Tolok Ukur	Target	Tolok Ukur	Target	Tolok Ukur	Target							
1					URUSAN PEMERINTAHAN WAJIB YANG BERKAITAN DENGAN PELAYANAN DASAR												
1	02				URUSAN PEMERINTAHAN BIDANG KESEHATAN						1,399,258,000	1,498,307,000					
1	02	01			PROGRAM PENUNJANG URUSAN PEMERINTAHAN DAERAH KABUPATEN/KOTA						964,984,000	1,061,482,000					
1	02	01	2.02		Administrasi Keuangan Perangkat Daerah						4,700,000	5,170,000					
1	02	01	2.02	03	Pelaksanaan Penatausahaan dan Pengujian/Verifikasi Keuangan SKPD			Kab. Semarang, Tuntang, Gedangan			Jumlah dokumen penatausahaan keuangan	12 Dokumen			4,700,000	5,170,000	
1	02	01	2.06		Administrasi Umum Perangkat Daerah						63,330,000	69,663,000					
1	02	01	2.06	04	Penyediaan Bahan Logistik Kantor			Kab. Semarang, Tuntang, Gedangan			Jumlah makanan dan minuman harian pegawai yang disediakan Jumlah makanan dan minuman harian tamu yang disediakan	10175 OH 60 OH			63,330,000	69,663,000	
1	02	01	2.08		Penyediaan Jasa Penunjang Urusan Pemerintahan Daerah						79,532,000	87,485,000					
1	02	01	2.08	02	Penyediaan Jasa Komunikasi, Sumber Daya Air dan Listrik			Kab. Semarang, Tuntang, Gedangan			Jumlah bulan pembayaran jasa komunikasi, sumber daya air dan listrik	12 Bulan			47,250,000	51,975,000	
1	02	01	2.08	04	Penyediaan Jasa Pelayanan Umum Kantor			Kab. Semarang, Tuntang, Gedangan			Jumlah bulan layanan umum kantor Jumlah tenaga outsourcing yang dibayarkan honorarium dan iuran JKNNya	12 Bulan 1 orang/bulan			32,282,000	35,510,000	
1	02	01	2.09		Pemeliharaan Barang Milik Daerah Penunjang Urusan Pemerintahan Daerah						39,240,000	43,164,000					
1	02	01	2.09	02	Penyediaan Jasa Pemeliharaan, Biaya Pemeliharaan, Pajak, dan Perizinan Kendaraan Dinas Operasional atau Lapangan			Kab. Semarang, Tuntang, Gedangan			Jumlah kendaraan dinas/ operasional yang dibayarkan STNK nya Jumlah kendaraan dinas/ operasional yang dipelihara	9 unit 2 unit			21,240,000	23,364,000	
1	02	01	2.09	09	Pemeliharaan/Rehabilitasi Gedung Kantor dan Bangunan Lainnya			Kab. Semarang, Tuntang, Gedangan			Jumlah gedung kantor yang dipelihara	1 unit			18,000,000	19,800,000	
1	02	01	2.10		Peningkatan Pelayanan BLUD						778,182,000	856,000,000					
1	02	01	2.10	01	Pelayanan dan Penunjang Pelayanan BLUD			Kab. Semarang, Tuntang, Gedangan			Jumlah bulan layanan BLUD yang dilaksanakan	12 Bulan			778,182,000	856,000,000	
1	02	02			PROGRAM PEMENUHAN UPAYA KESEHATAN PERORANGAN DAN UPAYA KESEHATAN MASYARAKAT						363,690,000	366,241,000					
1	02	02	2.01		Penyediaan Fasilitas Pelayanan Kesehatan untuk UKM dan UKP Kewenangan Daerah Kabupaten/Kota						6,312,000	6,943,000					
1	02	02	2.01	17	Pengadaan Bahan Habis Pakai			Kab. Semarang, Tuntang, Gedangan			Jumlah pengisian tabung nitrogen dan oksigen yang dilaksanakan	8 Kali			6,312,000	6,943,000	
1	02	02	2.02		Penyediaan Layanan Kesehatan untuk UKM dan UKP Rujukan Tingkat Daerah Kabupaten/Kota						357,378,000	359,298,000					

**Program dan Kegiatan Perangkat Daerah
Kabupaten Semarang
Tahun 2022**

Unit Organisasi : 1.02.0.00.0.00.01.0000 Dinas Kesehatan

Sub Unit Organisasi : 1.02.0.00.0.00.01.0013 Puskesmas Gedangan

Kode	Urusan/ Bidang Urusan Pemerintahan Daerah Dan Program/ Kegiatan	Prioritas Daerah	Sasaran Daerah	Lokasi	Indikator Kinerja						Pagu Indikatif (Rp.)	Prakiraan Maju (Rp.)	Keterangan
					Capaian Program		Keluaran Sub Kegiatan		Hasil Kegiatan				
					Tolok Ukur	Target	Tolok Ukur	Target	Tolok Ukur	Target			
1.02.02.2.02.01	Pengelolaan Pelayanan Kesehatan Ibu Hamil			Kab. Semarang, Tuntang, Gedangan Kab. Semarang, Tuntang, Kalibejri Kab. Semarang, Tuntang, Rowosari Kab. Semarang, Tuntang, Sragen Kab. Semarang, Tuntang, Jombor Kab. Semarang, Tuntang, Candirejo			Jumlah Ibu hamil dan pendamping yang mendapatkan edukasi tentang kehamilan dan persalinan Jumlah Ibu Hamil dengan Faktor resiko yang dipantau / didampingi Jumlah jejaring dan jaringan Puskesmas yang dilakukan penyeliaan Jumlah Kasus kematian ibu yang dilacak / ditemukan Jumlah Laporan pendataan dan pemutahiran sasaran ibu hamil	120 orang 24 orang 6 Lokasi 1 orang 6 Laporan			12,010,000	12,010,000	
1.02.02.2.02.02	Pengelolaan Pelayanan Kesehatan Ibu Bersalin			Kab. Semarang, Tuntang, Gedangan Kab. Semarang, Tuntang, Kalibejri Kab. Semarang, Tuntang, Rowosari Kab. Semarang, Tuntang, Sragen Kab. Semarang, Tuntang, Jombor Kab. Semarang, Tuntang, Candirejo			Jumlah ibu bersalin yang menerima donor darah Jumlah ibu Nifas dengan faktor resiko yang dipantau / didampingi Jumlah kematian ibu yang dilacak/ditemukan Jumlah Laporan koordinasi dan tindak lanjut maternal dan Infant mortality Meeting (M3)	1 orang 16 orang 1 orang 1 Laporan			4,105,000	4,105,000	
1.02.02.2.02.03	Pengelolaan Pelayanan Kesehatan Bayi Baru Lahir			Kab. Semarang, Tuntang, Gedangan Kab. Semarang, Tuntang, Kalibejri Kab. Semarang, Tuntang, Rowosari Kab. Semarang, Tuntang, Sragen Kab. Semarang, Tuntang, Jombor Kab. Semarang, Tuntang, Candirejo			Jumlah kasus kematian neonatus / bayi yang dilacak/ditemukan Jumlah neonatus/ bayi dengan faktor resiko yang dipantau/didampingi	6 Kasus 16 Bayi			1,100,000	1,100,000	

**Program dan Kegiatan Perangkat Daerah
Kabupaten Semarang
Tahun 2022**

Unit Organisasi : 1.02.0.00.0.00.01.0000 Dinas Kesehatan

Sub Unit Organisasi : 1.02.0.00.0.00.01.0013 Puskesmas Gedangan

Kode	Urusan/ Bidang Urusan Pemerintahan Daerah Dan Program/ Kegiatan	Prioritas Daerah	Sasaran Daerah	Lokasi	Indikator Kinerja						Pagu Indikatif (Rp.)	Prakiraan Maju (Rp.)	Keterangan Prioritas Pembangunan Nasional
					Capaian Program		Keluaran Sub Kegiatan		Hasil Kegiatan				
					Tolok Ukur	Target	Tolok Ukur	Target	Tolok Ukur	Target			
1.02.02.2.02.04	Pengelolaan Pelayanan Kesehatan Balita			Kab. Semarang, Tuntang, Gedangan Kab. Semarang, Tuntang, Kalibejri Kab. Semarang, Tuntang, Rowosari Kab. Semarang, Tuntang, Sragen Kab. Semarang, Tuntang, Jombor Kab. Semarang, Tuntang, Candirejo			Jumlah anak berkebutuhan khusus (ABK) yang dipantau pertumbuhan dan perkembangannya Jumlah Balita / Anak pra sekolah (TK/PAUD) yang dipantau pertumbuhan dan perkembangannya Jumlah Balita yang dipantau pertumbuhan dan perkembangannya di Posyandu Balita Jumlah Balita yang ditimbang dan mendapat suplemen vitamin A Jumlah Guru yang ditingkatkan pengetahuan tentang program SDIDT Jumlah Ibu yang mendapat edukasi tentang pertumbuhan dan perkembangan bayi dan balita	6 anak 320 Anak 1400 Balita 1400 Balita 19 Orang 18 Orang			74,445,000	74,445,000	
1.02.02.2.02.05	Pengelolaan Pelayanan Kesehatan pada Usia Pendidikan Dasar			Kab. Semarang, Tuntang, Gedangan Kab. Semarang, Tuntang, Kalibejri Kab. Semarang, Tuntang, Rowosari Kab. Semarang, Tuntang, Sragen Kab. Semarang, Tuntang, Jombor Kab. Semarang, Tuntang, Candirejo			Jumlah Laporan Koordinasi dan tindak lanjut pelaksanaan UKS Jumlah peserta didik yang dilakukan pemeriksaan kesehatan berkala Jumlah siswa yang ditingkatkan pengetahuan tentang bahaya merokok Jumlah siswa yang ditingkatkan pengetahuan tentang reproduksi remaja	1 laporan 3336 Orang 100 orang 40 orang			6,120,000	6,120,000	

**Program dan Kegiatan Perangkat Daerah
Kabupaten Semarang
Tahun 2022**

Unit Organisasi : 1.02.0.00.0.00.01.0000 Dinas Kesehatan

Sub Unit Organisasi : 1.02.0.00.0.00.01.0013 Puskesmas Gedangan

Kode	Urusan/ Bidang Urusan Pemerintahan Daerah Dan Program/ Kegiatan	Prioritas Daerah	Sasaran Daerah	Lokasi	Indikator Kinerja						Pagu Indikatif (Rp.)	Prakiraan Maju (Rp.)	Keterangan
					Capaian Program		Keluaran Sub Kegiatan		Hasil Kegiatan				
					Tolok Ukur	Target	Tolok Ukur	Target	Tolok Ukur	Target			
1.02.02.2.02.06	Pengelolaan Pelayanan Kesehatan pada Usia Produktif			Kab. Semarang, Tuntang, Gedangan Kab. Semarang, Tuntang, Kalibejri Kab. Semarang, Tuntang, Rowosari Kab. Semarang, Tuntang, Sragen Kab. Semarang, Tuntang, Jombor Kab. Semarang, Tuntang, Candirejo			Jumlah penduduk usia produktif yang dilakukan pemeriksaan kesehatan berkala di Posbindu	4500 Orang			1,800,000	1,800,000	
1.02.02.2.02.07	Pengelolaan Pelayanan Kesehatan pada Usia Lanjut			Kab. Semarang, Tuntang, Gedangan Kab. Semarang, Tuntang, Kalibejri Kab. Semarang, Tuntang, Rowosari Kab. Semarang, Tuntang, Sragen Kab. Semarang, Tuntang, Jombor Kab. Semarang, Tuntang, Candirejo			Jumlah Usia lanjut yang dilakukan pemeriksaan kesehatan berkala	2980 Orang			13,400,000	13,400,000	
1.02.02.2.02.08	Pengelolaan Pelayanan Kesehatan Penderita Hipertensi			Kab. Semarang, Tuntang, Gedangan Kab. Semarang, Tuntang, Kalibejri Kab. Semarang, Tuntang, Rowosari Kab. Semarang, Tuntang, Sragen Kab. Semarang, Tuntang, Jombor Kab. Semarang, Tuntang, Candirejo			Jumlah penderita hipertensi yang dilakukan pemeriksaan kesehatan	428 Orang			2,200,000	2,200,000	

**Program dan Kegiatan Perangkat Daerah
Kabupaten Semarang
Tahun 2022**

Unit Organisasi : 1.02.0.00.0.00.01.0000 Dinas Kesehatan

Sub Unit Organisasi : 1.02.0.00.0.00.01.0013 Puskesmas Gedangan

Kode	Urusan/ Bidang Urusan Pemerintahan Daerah Dan Program/ Kegiatan	Prioritas Daerah	Sasaran Daerah	Lokasi	Indikator Kinerja						Pagu Indikatif (Rp.)	Prakiraan Maju (Rp.)	Keterangan
					Capaian Program		Keluaran Sub Kegiatan		Hasil Kegiatan				
					Tolok Ukur	Target	Tolok Ukur	Target	Tolok Ukur	Target			
1.02.02.2.02.09	Pengelolaan Pelayanan Kesehatan Penderita Diabetes Melitus			Kab. Semarang, Tuntang, Gedangan Kab. Semarang, Tuntang, Kalibejri Kab. Semarang, Tuntang, Rowosari Kab. Semarang, Tuntang, Sragen Kab. Semarang, Tuntang, Jombor Kab. Semarang, Tuntang, Candirejo			Jumlah penderita Diabetes melitus yang dilakukan pemeriksaan	242 Orang			1,600,000	1,600,000	
1.02.02.2.02.10	Pengelolaan Pelayanan Kesehatan Orang dengan Gangguan Jiwa Berat			Kab. Semarang, Tuntang, Gedangan Kab. Semarang, Tuntang, Kalibejri Kab. Semarang, Tuntang, Rowosari Kab. Semarang, Tuntang, Sragen Kab. Semarang, Tuntang, Jombor Kab. Semarang, Tuntang, Candirejo			Jumlah bulan layanan kesehatan orang dengan gangguan jiwa yang dilaksanakan	12 Bulan			950,000	950,000	
1.02.02.2.02.11	Pengelolaan Pelayanan Kesehatan Orang Terduga Tuberkulosis			Kab. Semarang, Tuntang, Gedangan Kab. Semarang, Tuntang, Kalibejri Kab. Semarang, Tuntang, Rowosari Kab. Semarang, Tuntang, Sragen Kab. Semarang, Tuntang, Jombor Kab. Semarang, Tuntang, Candirejo			Jumlah kasus Kontak TB yang ditemukan Jumlah terduga TB yang dilakukan deteksi dini	7 Kasus 16 Orang			720,000	720,000	

**Program dan Kegiatan Perangkat Daerah
Kabupaten Semarang
Tahun 2022**

Unit Organisasi : 1.02.0.00.0.00.01.0000 Dinas Kesehatan

Sub Unit Organisasi : 1.02.0.00.0.00.01.0013 Puskesmas Gedangan

Kode	Urusan/ Bidang Urusan Pemerintahan Daerah Dan Program/ Kegiatan	Prioritas Daerah	Sasaran Daerah	Lokasi	Indikator Kinerja						Pagu Indikatif (Rp.)	Prakiraan Maju (Rp.)	Keterangan Prioritas Pembangunan Nasional
					Capaian Program		Keluaran Sub Kegiatan		Hasil Kegiatan				
					Tolok Ukur	Target	Tolok Ukur	Target	Tolok Ukur	Target			
1.02.02.2.02.12	Pengelolaan Pelayanan Kesehatan Orang dengan Risiko Terinfeksi HIV			Kab. Semarang, Tuntang, Gedangan Kab. Semarang, Tuntang, Kalibegi Kab. Semarang, Tuntang, Rowosari Kab. Semarang, Tuntang, Sragen Kab. Semarang, Tuntang, Jombor Kab. Semarang, Tuntang, Candirejo			Jumlah orang beresiko HIV yang dilakukan deteksi dini	16 Orang			670,000	670,000	
1.02.02.2.02.13	Pengelolaan Pelayanan Kesehatan bagi Penduduk pada Kondisi Kejadian Luar Biasa (KLB)			Kab. Semarang, Tuntang, Gedangan Kab. Semarang, Tuntang, Kalibegi Kab. Semarang, Tuntang, Rowosari Kab. Semarang, Tuntang, Sragen Kab. Semarang, Tuntang, Jombor Kab. Semarang, Tuntang, Candirejo			Jumlah Kasus kontak erat Covid yang dilacak/dipantau Jumlah kasus yang dipantau harian selama isolasi dan karantina Jumlah Laporan dan tindak lanjut Koordinasi pelaksanaan Vaksinasi Covid-19 Jumlah Pektit berpotensi KLB yang dilakukan penyelidikan epidemiologi (PE)any Jumlah petugas surveilance dan/atau pengelola data Jumlah tracer yang melakukan pengamatan	800 kasus 1204 kasus 6 Laporan 5 kasus 2 Orang 7 Orang			149,920,000	149,920,000	
1.02.02.2.02.15	Pengelolaan Pelayanan Kesehatan Gizi Masyarakat			Kab. Semarang, Tuntang, Gedangan Kab. Semarang, Tuntang, Kalibegi Kab. Semarang, Tuntang, Rowosari Kab. Semarang, Tuntang, Sragen Kab. Semarang, Tuntang, Jombor Kab. Semarang, Tuntang, Candirejo			Jumlah Balita gizinuruk/ gizi kurang / stunting yang dilacak dan didampingi Jumlah Kader yang dibina tentang PMBA Jumlah keluarga yang dilakukan pemantauan ASI Eksklusif / MP ADSI dan pemakain garam beryodium Jumlah lansia resiko tinggi yang dipantau kesehatan dan mendapatkan konseling tentang gizi Jumlah penduduk dengan resiko masalah KIA gizi yang dilacak dan didampingi Jumlah remaja Putri yang mendapatkan TTD	18 kasus 120 Orang 20 KK 7 Orang 8 Orang 25 Orang			6,875,000	6,875,000	

**Program dan Kegiatan Perangkat Daerah
Kabupaten Semarang
Tahun 2022**

Unit Organisasi : 1.02.0.00.0.00.01.0000 Dinas Kesehatan

Sub Unit Organisasi : 1.02.0.00.0.00.01.0013 Puskesmas Gedangan

Kode	Urusan/ Bidang Urusan Pemerintahan Daerah Dan Program/ Kegiatan	Prioritas Daerah	Sasaran Daerah	Lokasi	Indikator Kinerja						Pagu Indikatif (Rp.)	Prakiraan Maju (Rp.)	Keterangan
					Capaian Program		Keluaran Sub Kegiatan		Hasil Kegiatan				
					Tolok Ukur	Target	Tolok Ukur	Target	Tolok Ukur	Target			
1.02.02.2.02.16	Pengelolaan Pelayanan Kesehatan Kerja dan Olahraga			Kab. Semarang, Tuntang, Gedangan Kab. Semarang, Tuntang, Kalibejri Kab. Semarang, Tuntang, Rowosari Kab. Semarang, Tuntang, Sragen Kab. Semarang, Tuntang, Jombor Kab. Semarang, Tuntang, Candirejo			Jumlah anggota kelompok SSB yang dilakukan pemeriksaan kesehatan Jumlah Guru yang dilakukan pemeriksaan kebugaran jasmani Jumlah Karyawan yang dilakukan pemeriksaan kebugaran Jasmani Jumlah pekerja yang dilakukan pemeriksaan kesehatan Jumlah Siswa yang dilakukan pemeriksaan kebugaran jasmani	15 Orang 19 orang 37 Orang 50 orang 60 siswa			3,745,000	3,745,000	
1.02.02.2.02.17	Pengelolaan Pelayanan Kesehatan Lingkungan			Kab. Semarang, Tuntang, Gedangan Kab. Semarang, Tuntang, Kalibejri Kab. Semarang, Tuntang, Rowosari Kab. Semarang, Tuntang, Sragen Kab. Semarang, Tuntang, Jombor Kab. Semarang, Tuntang, Candirejo			Jumlah Masyarakat yang dipicu STBM Jumlah rumah penderita bermasalah dengan kesehatan lingkungan yang dilakukan inspeksi kesehatan lingkungan Jumlah sarana yang dilakukan inspeksi kesehatan lingkungan	40 Orang 7 Rumah 24 Sarana			2,700,000	2,700,000	
1.02.02.2.02.18	Pengelolaan Pelayanan Promosi Kesehatan			Kab. Semarang, Tuntang, Gedangan Kab. Semarang, Tuntang, Kalibejri Kab. Semarang, Tuntang, Rowosari Kab. Semarang, Tuntang, Sragen Kab. Semarang, Tuntang, Jombor Kab. Semarang, Tuntang, Candirejo			Jumlah FKD yang dibina Jumlah Kader Posyandu Lansia yang ditingkatkan Kapasitasnya Jumlah kader yang ditingkatkan kapasitasnya tentang Germas Jumlah kader yang ditingkatkan kapasitasnya tentang pendampingan ibu hamil resiko tinggi Jumlah Laporan MMD Tingkat desa Jumlah Laporan Sosialisasi Germas Jumlah Rumah tangga yang diberdayakan tentang PHBS Jumlah siswa yang ditingkatkan pengetahuan tentang GERMAS	6 FKD 22 Orang 48 Orang 44 Orang 6 Laporan 6 Laporan 6602 Rumah Tangga 15 Orang			14,935,000	14,935,000	

**Program dan Kegiatan Perangkat Daerah
Kabupaten Semarang
Tahun 2022**

Unit Organisasi : 1.02.0.00.0.00.01.0000 Dinas Kesehatan

Sub Unit Organisasi : 1.02.0.00.0.00.01.0013 Puskesmas Gedangan

Kode	Kode	Kode	Kode	Kode	Urusan/ Bidang Urusan Pemerintahan Daerah Dan Program/ Kegiatan	Prioritas Daerah	Sasaran Daerah	Lokasi	Indikator Kinerja						Pagu Indikatif (Rp.)	Prakiraan Maju (Rp.)	Keterangan
									Capaian Program		Keluaran Sub Kegiatan		Hasil Kegiatan				
									Tolok Ukur	Target	Tolok Ukur	Target	Tolok Ukur	Target			
1	02	02	2.02	20	Pengelolaan Surveilans Kesehatan			Kab. Semarang, Tuntang, Gedangan Kab. Semarang, Tuntang, Kalibejri Kab. Semarang, Tuntang, Rowosari Kab. Semarang, Tuntang, Sragen Kab. Semarang, Tuntang, Jombor Kab. Semarang, Tuntang, Candirejo			Jumlah kasus berpotensi KLB yang dilacak	2 Kasus			400,000	400,000	
1	02	02	2.02	23	Pengelolaan Upaya Kesehatan Khusus			Kab. Semarang, Tuntang, Gedangan Kab. Semarang, Tuntang, Kalibejri Kab. Semarang, Tuntang, Rowosari Kab. Semarang, Tuntang, Sragen Kab. Semarang, Tuntang, Jombor Kab. Semarang, Tuntang, Candirejo			Jumlah bulan layanan kesehatan di posko kesehatan yang dilaksanakan Jumlah layanan Ambulance gratis yang dilaksanakan	14 Kali 12 bulan			13,050,000	14,355,000	

**Program dan Kegiatan Perangkat Daerah
Kabupaten Semarang
Tahun 2022**

Unit Organisasi : 1.02.0.00.0.00.01.0000 Dinas Kesehatan

Sub Unit Organisasi : 1.02.0.00.0.00.01.0013 Puskesmas Gedangan

Kode	Urusan/ Bidang Urusan Pemerintahan Daerah Dan Program/ Kegiatan	Prioritas Daerah	Sasaran Daerah	Lokasi	Indikator Kinerja						Pagu Indikatif (Rp.)	Prakiraan Maju (Rp.)	Keterangan Prioritas Pembangunan Nasional
					Capaian Program		Keluaran Sub Kegiatan		Hasil Kegiatan				
					Tolok Ukur	Target	Tolok Ukur	Target	Tolok Ukur	Target			
1.02.02.2.02.25	Pelayanan Kesehatan Penyakit Menular dan Tidak Menular			Kab. Semarang, Tuntang, Gedangan Kab. Semarang, Tuntang, Kalibejri Kab. Semarang, Tuntang, Rowosari Kab. Semarang, Tuntang, Sragen Kab. Semarang, Tuntang, Jombor Kab. Semarang, Tuntang, Candirejo			Jumlah anak usia sekolah yang mendapatkan imunisasi dalam Bulan imunisasi Nasional (BIAS) Dt dan TD Jumlah anak usia sekolah yang mendapatkan imunisasi pada Bulan Imunisasi Sekolah (BIAS) Campak Jumlah Bayi yang mendapatkan Imunisasi di Posyandu Jumlah laporan Sweeping imunisasi dasar dan BIAS Jumlah Lokus yang dilakukan Foging Jumlah Media KIE Jumlah penderita TB yang dipantau minum obat Jumlah rumah yang dilakukan pemeriksaan jentik Jumlah siswa yang dilakukan pemeriksaan faktor resiko PTM	480 anak 180 anak 332 Bayi 14 Laporan 2 lokus 3 Jenis 7 Orang 120 rumah 180 Orang			40,380,000	40,380,000	
1.02.02.2.02.33	Operasional Pelayanan Puskesmas			Kab. Semarang, Tuntang, Gedangan Kab. Semarang, Tuntang, Kalibejri Kab. Semarang, Tuntang, Rowosari Kab. Semarang, Tuntang, Sragen Kab. Semarang, Tuntang, Jombor Kab. Semarang, Tuntang, Candirejo			Jumlah Laporan Loka karya mini	6 laporan			5,703,000	6,273,000	

**Program dan Kegiatan Perangkat Daerah
Kabupaten Semarang
Tahun 2022**

Unit Organisasi : 1.02.0.00.0.00.01.0000 Dinas Kesehatan

Sub Unit Organisasi : 1.02.0.00.0.00.01.0013 Puskesmas Gedangan

Kode	Urusan/ Bidang Urusan Pemerintahan Daerah Dan Program/ Kegiatan	Prioritas Daerah	Sasaran Daerah	Lokasi	Indikator Kinerja						Pagu Indikatif (Rp.)	Prakiraan Maju (Rp.)	Keterangan				
					Capaian Program		Keluaran Sub Kegiatan		Hasil Kegiatan								
					Tolok Ukur	Target	Tolok Ukur	Target	Tolok Ukur	Target							
1	02	02	2.02	36	Investigasi Awal Kejadian Tidak Diharapkan (Kejadian Ikutan Pasca Imunisasi dan Pemberian Obat Massal)			Kab. Semarang, Tuntang, Gedangan Kab. Semarang, Tuntang, Kalibejri Kab. Semarang, Tuntang, Rowosari Kab. Semarang, Tuntang, Sragen Kab. Semarang, Tuntang, Jombor Kab. Semarang, Tuntang, Candirejo			Jumlah kasus diduga KIPI yang dilacak	11 Kasus			550,000	595,000	
1	02	03			PROGRAM PENINGKATAN KAPASITAS SUMBER DAYA MANUSIA KESEHATAN						63,564,000	63,564,000					
1	02	03	2.02		Perencanaan Kebutuhan dan Pendayagunaan Sumberdaya Manusia Kesehatan untuk UKP dan UKM di Wilayah Kabupaten/Kota						63,564,000	63,564,000					
1	02	03	2.02	02	Pemenuhan Kebutuhan Sumber Daya Manusia Kesehatan sesuai Standar			Kab. Semarang, Tuntang, Gedangan			Jumlah tenaga dengan oerjanjian kerja BOK Puskesmas	2 orang			63,564,000	63,564,000	
1	02	05			PROGRAM PEMBERDAYAAN MASYARAKAT BIDANG KESEHATAN						7,020,000	7,020,000					
1	02	05	2.03		Pengembangan dan Pelaksanaan Upaya Kesehatan Bersumber Daya Masyarakat (UKBM) Tingkat Daerah Kabupaten/Kota						7,020,000	7,020,000					
1	02	05	2.03	01	Bimbingan Teknis dan Supervisi Pengembangan dan Pelaksanaan Upaya Kesehatan Bersumber Daya Masyarakat (UKBM)			Kab. Semarang, Tuntang, Gedangan Kab. Semarang, Tuntang, Kalibejri Kab. Semarang, Tuntang, Rowosari Kab. Semarang, Tuntang, Sragen Kab. Semarang, Tuntang, Jombor Kab. Semarang, Tuntang, Candirejo			Jumlah UKBM yang dibina	34 UKBM			7,020,000	7,020,000	
TOTAL											1,399,258,000	1,498,307,000					

**Program dan Kegiatan Perangkat Daerah
Kabupaten Semarang
Tahun 2022**

Unit Organisasi : 1.02.0.00.0.00.01.0000 Dinas Kesehatan

Sub Unit Organisasi : 1.02.0.00.0.00.01.0014 Puskesmas Banyubiru

Kode	Urusan/ Bidang Urusan Pemerintahan Daerah Dan Program/ Kegiatan	Prioritas Daerah	Sasaran Daerah	Lokasi	Indikator Kinerja						Pagu Indikatif (Rp.)	Prakiraan Maju (Rp.)	Keterangan				
					Capaian Program		Keluaran Sub Kegiatan		Hasil Kegiatan								
					Tolok Ukur	Target	Tolok Ukur	Target	Tolok Ukur	Target							
1					URUSAN PEMERINTAHAN WAJIB YANG BERKAITAN DENGAN PELAYANAN DASAR												
1	02				URUSAN PEMERINTAHAN BIDANG KESEHATAN						2,522,096,000	2,522,096,000					
1	02	01			PROGRAM PENUNJANG URUSAN PEMERINTAHAN DAERAH KABUPATEN/KOTA						1,728,850,000	1,728,850,000					
1	02	01	2.02		Administrasi Keuangan Perangkat Daerah						5,000,000	5,000,000					
1	02	01	2.02	03	Pelaksanaan Penatausahaan dan Pengujian/Verifikasi Keuangan SKPD			Kab. Semarang, Banyubiru, Kebondowo			Jumlah dokumen penatausahaan keuangan	12 Dokumen			5,000,000	5,000,000	
1	02	01	2.06		Administrasi Umum Perangkat Daerah						77,025,000	77,025,000					
1	02	01	2.06	04	Penyediaan Bahan Logistik Kantor			Kab. Semarang, Banyubiru, Kebondowo			Jumlah makanan dan minuman harian pegawai yang disediakan Jumlah makanan dan minuman harian tamu yang disediakan	12375 OH 185 OH			77,025,000	77,025,000	
1	02	01	2.08		Penyediaan Jasa Penunjang Urusan Pemerintahan Daerah						26,412,000	26,412,000					
1	02	01	2.08	02	Penyediaan Jasa Komunikasi, Sumber Daya Air dan Listrik			Kab. Semarang, Banyubiru, Kebondowo			Jumlah bulan pembayaran jasa komunikasi, sumber daya air dan listrik	12 Bulan			26,412,000	26,412,000	
1	02	01	2.09		Pemeliharaan Barang Milik Daerah Penunjang Urusan Pemerintahan Daerah						8,700,000	8,700,000					
1	02	01	2.09	02	Penyediaan Jasa Pemeliharaan, Biaya Pemeliharaan, Pajak, dan Perizinan Kendaraan Dinas Operasional atau Lapangan			Kab. Semarang, Banyubiru, Kebondowo			Jumlah kendaraan dinas/ operasional yang dibayarkan STNK nya	12 Unit			8,700,000	8,700,000	
1	02	01	2.10		Peningkatan Pelayanan BLUD						1,611,713,000	1,611,713,000					
1	02	01	2.10	01	Pelayanan dan Penunjang Pelayanan BLUD			Kab. Semarang, Banyubiru, Kebondowo			Jumlah bulan layanan BLUD yang dilaksanakan	12 Bulan			1,611,713,000	1,611,713,000	
1	02	02			PROGRAM PEMENUHAN UPAYA KESEHATAN PERORANGAN DAN UPAYA KESEHATAN MASYARAKAT						665,065,000	665,065,000					
1	02	02	2.02		Penyediaan Layanan Kesehatan untuk UKM dan UKP Rujukan Tingkat Daerah Kabupaten/Kota						665,065,000	665,065,000					
1	02	02	2.02	01	Pengelolaan Pelayanan Kesehatan Ibu Hamil			Kab. Semarang, Banyubiru, Semua Kelurahan			Jumlah ibu hamil dan pendamping yang mendapatkan edukasi tentang kehamilan dan persalinan Jumlah ibu hamil dengan faktor resiko yang dipantau/ dampingi	100 orang 10 orang			6,300,000	6,300,000	
1	02	02	2.02	02	Pengelolaan Pelayanan Kesehatan Ibu Bersalin			Kab. Semarang, Banyubiru, Semua Kelurahan			Jumlah neonatus/ bayi dengan faktor resiko yang dipantau/ didampingi	10 bayi			1,000,000	1,000,000	
1	02	02	2.02	03	Pengelolaan Pelayanan Kesehatan Bayi Baru Lahir			Kab. Semarang, Banyubiru, Semua Kelurahan			Jumlah balita yang dipantau pertumbuhan dan perkembangannya di posyandu balita	10 bayi			500,000	500,000	
1	02	02	2.02	04	Pengelolaan Pelayanan Kesehatan Balita			Kab. Semarang, Banyubiru, Semua Kelurahan			Jumlah balita yang dipantau pertumbuhan dan perkembangannya di posyandu balita	2800 balita			196,000,000	196,000,000	

**Program dan Kegiatan Perangkat Daerah
Kabupaten Semarang
Tahun 2022**

Unit Organisasi : 1.02.0.00.0.00.01.0000 Dinas Kesehatan

Sub Unit Organisasi : 1.02.0.00.0.00.01.0014 Puskesmas Banyubiru

Kode	Urusan/ Bidang Urusan Pemerintahan Daerah Dan Program/ Kegiatan	Prioritas Daerah	Sasaran Daerah	Lokasi	Indikator Kinerja						Pagu Indikatif (Rp.)	Prakiraan Maju (Rp.)	Keterangan Prioritas Pembangunan Nasional
					Capaian Program		Keluaran Sub Kegiatan		Hasil Kegiatan				
					Tolok Ukur	Target	Tolok Ukur	Target	Tolok Ukur	Target			
1.02.02.2.02.05	Pengelolaan Pelayanan Kesehatan pada Usia Pendidikan Dasar			Kab. Semarang, Banyubiru, Semua Kelurahan			Jumlah peserta didik yang dilakukan pemeriksaan kesehatan Jumlah sekolah yang dibina tentang kesehatan reproduksi remaja	3100 orang 9 sekolah			2,850,000	2,850,000	
1.02.02.2.02.06	Pengelolaan Pelayanan Kesehatan pada Usia Produktif			Kab. Semarang, Banyubiru, Semua Kelurahan			Jumlah penduduk usia produktif yang dilakukan pemeriksaan kesehatan berkala di posbindu	1200 orang			10,500,000	10,500,000	
1.02.02.2.02.07	Pengelolaan Pelayanan Kesehatan pada Usia Lanjut			Kab. Semarang, Banyubiru, Semua Kelurahan			Jumlah usia lanjut yang dilakukan pemeriksaan kesehatan berkala	3800 orang			17,500,000	17,500,000	
1.02.02.2.02.08	Pengelolaan Pelayanan Kesehatan Penderita Hipertensi			Kab. Semarang, Banyubiru, Semua Kelurahan			Jumlah penderita hipertensi yang dilakukan pemeriksaan kesehatan	98 orang			7,000,000	7,000,000	
1.02.02.2.02.09	Pengelolaan Pelayanan Kesehatan Penderita Diabetes Melitus			Kab. Semarang, Banyubiru, Semua Kelurahan			Jumlah penderita diabetes melitus yang dilakukan pemeriksaan kesehatan	120 orang			2,000,000	2,000,000	
1.02.02.2.02.10	Pengelolaan Pelayanan Kesehatan Orang dengan Gangguan Jiwa Berat			Kab. Semarang, Banyubiru, Semua Kelurahan			Jumlah penderita gangguan jiwa yang dipantau/ didampingi	24 orang			1,200,000	1,200,000	
1.02.02.2.02.11	Pengelolaan Pelayanan Kesehatan Orang Terduga Tuberkulosis			Kab. Semarang, Banyubiru, Semua Kelurahan			Jumlah kasus kontak TB dan kasus mangkir yang ditemukan	6 kasus			600,000	600,000	
1.02.02.2.02.12	Pengelolaan Pelayanan Kesehatan Orang dengan Risiko Terinfeksi HIV			Kab. Semarang, Banyubiru, Semua Kelurahan			Jumlah kelompok beresiko HIV (atau diisi sesuai sasaran) yang dilakukan deteksi dini	50 orang			500,000	500,000	
1.02.02.2.02.13	Pengelolaan Pelayanan Kesehatan bagi Penduduk pada Kondisi Kejadian Luar Biasa (KLB)						Jumlah kasus kontak erat Covid-19 yang dilacak/ dipantau Jumlah kasus yang dipantau harian selama isolasi dan karantina Jumlah laporan dan tindak lanjut koordinasi pelaksanaan vaksinasi Covid-19 Jumlah penyakit berpotensi KLB yang dilakukan Penyelidikan Epidemiologi (PE) Jumlah petugas surveilans dan/atau pengolah data Jumlah tracer yang melakukan Pengamatan	30 kasus 270 kasus 6 laporan 5 kasus 2 orang 14 orang			267,193,000	267,193,000	

**Program dan Kegiatan Perangkat Daerah
Kabupaten Semarang
Tahun 2022**

Unit Organisasi : 1.02.0.00.0.00.01.0000 Dinas Kesehatan

Sub Unit Organisasi : 1.02.0.00.0.00.01.0014 Puskesmas Banyubiru

Kode	Urusan/ Bidang Urusan Pemerintahan Daerah Dan Program/ Kegiatan	Prioritas Daerah	Sasaran Daerah	Lokasi	Indikator Kinerja						Pagu Indikatif (Rp.)	Prakiraan Maju (Rp.)	Keterangan
					Capaian Program		Keluaran Sub Kegiatan		Hasil Kegiatan				
					Tolok Ukur	Target	Tolok Ukur	Target	Tolok Ukur	Target			
1.02.02.2.02.15	Pengelolaan Pelayanan Kesehatan Gizi Masyarakat			Kab. Semarang, Banyubiru, Semua Kelurahan			Jumlah balita gizi buruk/ gizi kurang/stunting yang dilacak dan didampingi Jumlah ibu yang diberikan konseling ASI eksklusif Jumlah kader yang ditingkatkan pengetahuannya tentang PMBA Jumlah lansia resiko tinggi yang dipantau kesehatannya dan diberikan konseling gizi	8 orang 10 orang 20 orang 12 orang			9,020,000	9,020,000	
1.02.02.2.02.16	Pengelolaan Pelayanan Kesehatan Kerja dan Olahraga			Kab. Semarang, Banyubiru, Semua Kelurahan			Jumlah karyawan yang dilakukan pemeriksaan kebugaran jasmani Jumlah lansia resiko tinggi yang dipantau kesehatannya dan diberikan konseling tentang gizi	40 orang 100 orang			2,490,000	2,490,000	
1.02.02.2.02.17	Pengelolaan Pelayanan Kesehatan Lingkungan			Kab. Semarang, Banyubiru, Semua Kelurahan			Jumlah sarana yang dilakukan inspeksi kesehatan lingkungan	30 sarana			1,500,000	1,500,000	
1.02.02.2.02.18	Pengelolaan Pelayanan Promosi Kesehatan			Kab. Semarang, Banyubiru, Semua Kelurahan			Jumlah kader yang ditingkatkan kapasitasnya tentang perilaku kesehatan dan stop BABS	20 orang			1,460,000	1,460,000	
1.02.02.2.02.23	Pengelolaan Upaya Kesehatan Khusus			Kab. Semarang, Banyubiru, Semua Kelurahan			Jumlah bulan layanan ambulans gratis dan mobil jenazah gratis yang dilaksanakan Jumlah layanan kesehatan di posko kesehatan yang dilaksanakan Jumlah tenaga outsourcing yang dibayarkan honorarium dan iuran JKNnya	12 Bulan 14 Kali 1 Orang/Bulan			40,982,000	40,982,000	

**Program dan Kegiatan Perangkat Daerah
Kabupaten Semarang
Tahun 2022**

Unit Organisasi : 1.02.0.00.0.00.01.0000 Dinas Kesehatan

Sub Unit Organisasi : 1.02.0.00.0.00.01.0014 Puskesmas Banyubiru

Kode	Urusan/ Bidang Urusan Pemerintahan Daerah Dan Program/ Kegiatan	Prioritas Daerah	Sasaran Daerah	Lokasi	Indikator Kinerja						Pagu Indikatif (Rp.)	Prakiraan Maju (Rp.)	Keterangan Prioritas Pembangunan Nasional				
					Capaian Program		Keluaran Sub Kegiatan		Hasil Kegiatan								
					Tolok Ukur	Target	Tolok Ukur	Target	Tolok Ukur	Target							
1	02	02	2.02	25	Pelayanan Kesehatan Penyakit Menular dan Tidak Menular			Kab. Semarang, Banyubiru, Semua Kelurahan			Jumlah anak usia sekolah yang mendapatkan imunisasi dalam Bulan Imunisasi Anak Sekolah (BIAS) Campak/ MR Jumlah anak usia sekolah yang mendapatkan imunisasi dalam Bulan Imunisasi Anak Sekolah (BIAS) Dt & Td Jumlah anggota keluarga, pendamping, dan odgj yang ditingkatkan kapasitasnya tentang konseling kesehatan jiwa Jumlah kader pemuda keren yang ditingkatkan kapasitasnya tentang penerapan KTR Jumlah laporan koordinasi dan tindaklanjut Desa Siaga Sehat Jiwa (DSSJ) Jumlah laporan koordinasi dan tindaklanjut program P2P Jumlah laporan penerapan KTR	550 anak 1790 anak 40 orang 30 orang 1 laporan 1 laporan 5 laporan			97,970,000	97,970,000	
1	02	03			PROGRAM PENINGKATAN KAPASITAS SUMBER DAYA MANUSIA KESEHATAN							127,086,000	127,086,000				
1	02	03	2.02		Perencanaan Kebutuhan dan Pendayagunaan Sumberdaya Manusia Kesehatan untuk UKP dan UKM di Wilayah Kabupaten/Kota							127,086,000	127,086,000				
1	02	03	2.02	02	Pemenuhan Kebutuhan Sumber Daya Manusia Kesehatan sesuai Standar					Jumlah tenaga dengan perjanjian kerja BOK Puskesmas	4 orang			127,086,000	127,086,000		
1	02	05			PROGRAM PEMBERDAYAAN MASYARAKAT BIDANG KESEHATAN							1,095,000	1,095,000				
1	02	05	2.03		Pengembangan dan Pelaksanaan Upaya Kesehatan Bersumber Daya Masyarakat (UKBM) Tingkat Daerah Kabupaten/Kota							1,095,000	1,095,000				
1	02	05	2.03	01	Bimbingan Teknis dan Supervisi Pengembangan dan Pelaksanaan Upaya Kesehatan Bersumber Daya Masyarakat (UKBM)					Jumlah UKBM yang dibina	3 UKBM			1,095,000	1,095,000		
TOTAL											2,522,096,000	2,522,096,000					

**Program dan Kegiatan Perangkat Daerah
Kabupaten Semarang
Tahun 2022**

Unit Organisasi : 1.02.0.00.0.00.01.0000 Dinas Kesehatan

Sub Unit Organisasi : 1.02.0.00.0.00.01.0015 Puskesmas Jambu

Kode	Urusan/ Bidang Urusan Pemerintahan Daerah Dan Program/ Kegiatan	Prioritas Daerah	Sasaran Daerah	Lokasi	Indikator Kinerja						Pagu Indikatif (Rp.)	Prakiraan Maju (Rp.)	Keterangan Prioritas Pembangunan Nasional				
					Capaian Program		Keluaran Sub Kegiatan		Hasil Kegiatan								
					Tolok Ukur	Target	Tolok Ukur	Target	Tolok Ukur	Target							
1					URUSAN PEMERINTAHAN WAJIB YANG BERKAITAN DENGAN PELAYANAN DASAR												
1	02				URUSAN PEMERINTAHAN BIDANG KESEHATAN						2,348,448,000	2,511,132,000					
1	02	01			PROGRAM PENUNJANG URUSAN PEMERINTAHAN DAERAH KABUPATEN/KOTA						1,619,052,000	1,780,956,000					
1	02	01	2.02		Administrasi Keuangan Perangkat Daerah						5,000,000	5,500,000					
1	02	01	2.02	03	Pelaksanaan Penatausahaan dan Pengujian/Verifikasi Keuangan SKPD			Kab. Semarang, Jambu, Jambu			Jumlah dokumen penatausahaan keuangan	12 Dokumen			5,000,000	5,500,000	
1	02	01	2.06		Administrasi Umum Perangkat Daerah						75,900,000	83,490,000					
1	02	01	2.06	04	Penyediaan Bahan Logistik Kantor			Kab. Semarang, Jambu, Jambu			Jumlah makanan dan minuman harian pegawai yang disediakan	12650 OH			75,900,000	83,490,000	
1	02	01	2.08		Penyediaan Jasa Penunjang Urusan Pemerintahan Daerah						90,788,000	99,866,000					
1	02	01	2.08	02	Penyediaan Jasa Komunikasi, Sumber Daya Air dan Listrik			Kab. Semarang, Jambu, Jambu			Jumlah bulan pembayaran jasa komunikasi, sumber daya air dan listrik	12 Bulan			26,724,000	29,396,000	
1	02	01	2.08	04	Penyediaan Jasa Pelayanan Umum Kantor			Kab. Semarang, Jambu, Jambu			Jumlah bulan layanan umum kantor Jumlah tenaga outsourcing yang dibayarkan honorarium dan iuran JKNnya	12 Bulan 2 Orang/Bulan			64,064,000	70,470,000	
1	02	01	2.09		Pemeliharaan Barang Milik Daerah Penunjang Urusan Pemerintahan Daerah						6,300,000	6,930,000					
1	02	01	2.09	02	Penyediaan Jasa Pemeliharaan, Biaya Pemeliharaan, Pajak, dan Perizinan Kendaraan Dinas Operasional atau Lapangan			Kab. Semarang, Jambu, Jambu			Jumlah kendaraan dinas/ operasional yang dibayarkan STNK nya	9 Unit			6,300,000	6,930,000	
1	02	01	2.10		Peningkatan Pelayanan BLUD						1,441,064,000	1,585,170,000					
1	02	01	2.10	01	Pelayanan dan Penunjang Pelayanan BLUD			Kab. Semarang, Jambu, Jambu			Jumlah bulan layanan BLUD yang dilaksanakan	12 Bulan			1,441,064,000	1,585,170,000	
1	02	02			PROGRAM PEMENUHAN UPAYA KESEHATAN PERORANGAN DAN UPAYA KESEHATAN MASYARAKAT						632,050,000	632,830,000					
1	02	02	2.02		Penyediaan Layanan Kesehatan untuk UKM dan UKP Rujukan Tingkat Daerah Kabupaten/Kota						632,050,000	632,830,000					
1	02	02	2.02	01	Pengelolaan Pelayanan Kesehatan Ibu Hamil			Kab. Semarang, Jambu, Semua Kelurahan			Jumlah ibu hamil dan pendamping yang mendapatkan edukasi tentang kehamilan dan persalinan Jumlah ibu hamil dengan faktor resiko yang dipantau/ dampingi	100 Orang 54 Orang			11,500,000	11,500,000	
1	02	02	2.02	02	Pengelolaan Pelayanan Kesehatan Ibu Bersalin			Kab. Semarang, Jambu, Semua Kelurahan			Jumlah kasus kematian ibu yang dilacak/ ditemukan Jumlah laporan pendampingan P4K ke desa	1 Kasus 16 Laporan			850,000	850,000	
1	02	02	2.02	03	Pengelolaan Pelayanan Kesehatan Bayi Baru Lahir			Kab. Semarang, Jambu, Semua Kelurahan			Jumlah kasus kematian neonatus/bayi yang dilacak/ ditemukan Jumlah neonatus/ bayi dengan faktor risiko yang dipantau/ didampingi	2 Kasus 24 Bayi			500,000	500,000	

**Program dan Kegiatan Perangkat Daerah
Kabupaten Semarang
Tahun 2022**

Unit Organisasi : 1.02.0.00.0.00.01.0000 Dinas Kesehatan

Sub Unit Organisasi : 1.02.0.00.0.00.01.0015 Puskesmas Jambu

Kode	Urusan/ Bidang Urusan Pemerintahan Daerah Dan Program/ Kegiatan	Prioritas Daerah	Sasaran Daerah	Lokasi	Indikator Kinerja						Pagu Indikatif (Rp.)	Prakiraan Maju (Rp.)	Keterangan Prioritas Pembangunan Nasional				
					Capaian Program		Keluaran Sub Kegiatan		Hasil Kegiatan								
					Tolok Ukur	Target	Tolok Ukur	Target	Tolok Ukur	Target							
1	02	02	2.02	04	Pengelolaan Pelayanan Kesehatan Balita			Kab. Semarang, Jambu, Semua Kelurahan			Jumlah balita/ anak pra sekolah (TK/PAUD) yang dipantau pertumbuhan dan perkembangannya Jumlah balita yang dipantau pertumbuhan dan perkembangannya di posyandu balita Jumlah balita yang ditimbang dan mendapatkan suplementasi vitamin A Jumlah ibu yang mendapatkan edukasi tentang pertumbuhan dan perkembangan bayi dan balita Jumlah kader posyandu balita yang diberikan bantuan transport Jumlah kasus kematian balita yang dilacak/ ditemukan	953 Anak 2684 Balita 2436 Balita 210 Orang 430 Orang/Bulan 2 Kasus			186,150,000	186,150,000	
1	02	02	2.02	05	Pengelolaan Pelayanan Kesehatan pada Usia Pendidikan Dasar			Kab. Semarang, Jambu, Semua Kelurahan			Jumlah peserta didik yang dilakukan pemeriksaan kesehatan	5733 Orang			3,800,000	3,800,000	
1	02	02	2.02	06	Pengelolaan Pelayanan Kesehatan pada Usia Produktif			Kab. Semarang, Jambu, Semua Kelurahan			Jumlah penduduk usia produktif yang dilakukan pemeriksaan kesehatan berkala di posbindu	297 Orang			25,000,000	25,000,000	
1	02	02	2.02	07	Pengelolaan Pelayanan Kesehatan pada Usia Lanjut			Kab. Semarang, Jambu, Semua Kelurahan			Jumlah kader posyandu lansia yang diberikan bantuan transport Jumlah usia lanjut yang dilakukan pemeriksaan kesehatan berkala	84 Orang/Bulan 473 Orang			31,250,000	31,250,000	
1	02	02	2.02	08	Pengelolaan Pelayanan Kesehatan Penderita Hipertensi			Kab. Semarang, Jambu, Semua Kelurahan			Jumlah penderita hipertensi yang dilakukan pemeriksaan kesehatan	449 Orang			600,000	600,000	
1	02	02	2.02	09	Pengelolaan Pelayanan Kesehatan Penderita Diabetes Melitus			Kab. Semarang, Jambu, Semua Kelurahan			Jumlah penderita diabetes melitus yang dilakukan pemeriksaan kesehatan	92 Orang			600,000	600,000	
1	02	02	2.02	10	Pengelolaan Pelayanan Kesehatan Orang dengan Gangguan Jiwa Berat			Kab. Semarang, Jambu, Semua Kelurahan			Jumlah penderita gangguan jiwa yang dipantau/ didampingi	30 Orang			500,000	500,000	
1	02	02	2.02	11	Pengelolaan Pelayanan Kesehatan Orang Terduga Tuberkulosis			Kab. Semarang, Jambu, Semua Kelurahan			Jumlah kasus kontak TB yang ditemukan Jumlah terduga TB yang dilakukan deteksi dini	2 Kasus 60 Orang			3,730,000	3,730,000	
1	02	02	2.02	12	Pengelolaan Pelayanan Kesehatan Orang dengan Risiko Terinfeksi HIV			Kab. Semarang, Jambu, Semua Kelurahan			Jumlah kelompok beresiko HIV yang dilakukan deteksi dini	45 Orang			600,000	600,000	

**Program dan Kegiatan Perangkat Daerah
Kabupaten Semarang
Tahun 2022**

Unit Organisasi : 1.02.0.00.0.00.01.0000 Dinas Kesehatan

Sub Unit Organisasi : 1.02.0.00.0.00.01.0015 Puskesmas Jambu

Kode	Urusan/ Bidang Urusan Pemerintahan Daerah Dan Program/ Kegiatan	Prioritas Daerah	Sasaran Daerah	Lokasi	Indikator Kinerja						Pagu Indikatif (Rp.)	Prakiraan Maju (Rp.)	Keterangan
					Capaian Program		Keluaran Sub Kegiatan		Hasil Kegiatan				
					Tolok Ukur	Target	Tolok Ukur	Target	Tolok Ukur	Target			
1	02 02 2.02 13		Pengelolaan Pelayanan Kesehatan bagi Penduduk pada Kondisi Kejadian Luar Biasa (KLB)	Kab. Semarang, Jambu, Semua Kelurahan			Jumlah kasus kontak erat Covid-19 yang dilacak/ dipantau Jumlah kasus yang dipantau harian selama isolasi dan karantina Jumlah laporan dan tindakan lanjut koordinasi pelaksanaan vaksinasi Covid-19 Jumlah penyakit berpotensi KLB yang dilakukan Penyelidikan Epidemiologi (PE) Jumlah petugas surveilans dan/atau pengolah data Jumlah tracer yang melakukan Pengamatan	1600 Kasus 1600 Kasus 6 Laporan 10 Kasus 2 Orang 12 Orang			256,959,000	256,959,000	
1	02 02 2.02 15		Pengelolaan Pelayanan Kesehatan Gizi Masyarakat	Kab. Semarang, Jambu, Semua Kelurahan			Jumlah ibu hamil/ibu balita yang diberikan edukasi, konseling tentang gizi Jumlah laporan sweeping balita yang tidak datang ke posyandu Jumlah penduduk dengan resiko masalah KIA gizi yang dilacak dan didampingi Jumlah remaja putri yang mendapatkan TTD	240 Orang 10 Laporan 60 Orang 1227 Orang			2,800,000	2,800,000	
1	02 02 2.02 16		Pengelolaan Pelayanan Kesehatan Kerja dan Olahraga	Kab. Semarang, Jambu, Semua Kelurahan			Jumlah karyawan yang dilakukan pemeriksaan kebugaran jasmani	76 Orang			1,140,000	1,140,000	
1	02 02 2.02 17		Pengelolaan Pelayanan Kesehatan Lingkungan	Kab. Semarang, Jambu, Semua Kelurahan			Jumlah masyarakat yang dipicu STBM Jumlah sarana yang dilakukan inspeksi kesehatan lingkungan	80 Orang 60 Sarana			5,480,000	5,480,000	
1	02 02 2.02 18		Pengelolaan Pelayanan Promosi Kesehatan	Kab. Semarang, Jambu, Semua Kelurahan			Jumlah kader yang ditingkatkan kapasitasnya tentang PMBA Jumlah kader yang ditingkatkan kapasitasnya tentang program penurunan AKI, AKB Jumlah laporan MMD tingkat desa Jumlah laporan penggerakan masyarakat tentang Germas Jumlah laporan SMD	20 Orang 86 Orang 10 Laporan 25 Laporan 10 Dokumen			23,141,000	23,141,000	
1	02 02 2.02 23		Pengelolaan Upaya Kesehatan Khusus	Kab. Semarang, Jambu, Semua Kelurahan			Jumlah bulan layanan ambulans gratis yang dilaksanakan	12 Bulan			7,800,000	8,580,000	

**Program dan Kegiatan Perangkat Daerah
Kabupaten Semarang
Tahun 2022**

Unit Organisasi : 1.02.0.00.0.00.01.0000 Dinas Kesehatan

Sub Unit Organisasi : 1.02.0.00.0.00.01.0015 Puskesmas Jambu

Kode	Urusan/ Bidang Urusan Pemerintahan Daerah Dan Program/ Kegiatan	Prioritas Daerah	Sasaran Daerah	Lokasi	Indikator Kinerja						Pagu Indikatif (Rp.)	Prakiraan Maju (Rp.)	Keterangan Prioritas Pembangunan Nasional
					Capaian Program		Keluaran Sub Kegiatan		Hasil Kegiatan				
					Tolok Ukur	Target	Tolok Ukur	Target	Tolok Ukur	Target			
1	02 02 2.02 25		Pelayanan Kesehatan Penyakit Menular dan Tidak Menular	Kab. Semarang, Jambu, Semua Kelurahan			Jumlah anak usia sekolah yang mendapatkan imunisasi dalam Bulan Imunisasi Anak Sekolah (BIAS) Campak/ MR Jumlah anak usia sekolah yang mendapatkan imunisasi dalam Bulan Imunisasi Anak Sekolah (BIAS) DT/TD Jumlah laporan koordinasi dan tindak lanjut pelaksanaan Bulan Imunisasi Anak Sekolah (BIAS) Jumlah laporan koordinasi dan tindak lanjut terkait pencegahan dan pengendalian penyakit Jumlah lokus yang dilakukan fogging Jumlah media KIE	519 Anak 1592 Anak 1 Laporan 3 Lokus 6 Jenis			69,650,000	69,650,000	
1	02 03		PROGRAM PENINGKATAN KAPASITAS SUMBER DAYA MANUSIA KESEHATAN						95,346,000	95,346,000			
1	02 03	2.02	Perencanaan Kebutuhan dan Pendayagunaan Sumberdaya Manusia Kesehatan untuk UKP dan UKM di Wilayah Kabupaten/Kota						95,346,000	95,346,000			
1	02 03 2.02 02		Pemenuhan Kebutuhan Sumber Daya Manusia Kesehatan sesuai Standar	Kab. Semarang, Jambu, Semua Kelurahan			Jumlah tenaga dengan perjanjian kerja BOK Puskesmas	3 Orang			95,346,000	95,346,000	
1	02 05		PROGRAM PEMBERDAYAAN MASYARAKAT BIDANG KESEHATAN						2,000,000	2,000,000			
1	02 05	2.03	Pengembangan dan Pelaksanaan Upaya Kesehatan Bersumber Daya Masyarakat (UKBM) Tingkat Daerah Kabupaten/Kota						2,000,000	2,000,000			
1	02 05 2.03 01		Bimbingan Teknis dan Supervisi Pengembangan dan Pelaksanaan Upaya Kesehatan Bersumber Daya Masyarakat (UKBM)	Kab. Semarang, Jambu, Semua Kelurahan			Jumlah UKBM yang dibina	55 UKBM			2,000,000	2,000,000	
TOTAL											2,348,448,000	2,511,132,000	

**Program dan Kegiatan Perangkat Daerah
Kabupaten Semarang
Tahun 2022**

Unit Organisasi : 1.02.0.00.0.00.01.0000 Dinas Kesehatan

Sub Unit Organisasi : 1.02.0.00.0.00.01.0016 Puskesmas Sumowono

Kode	Urusan/ Bidang Urusan Pemerintahan Daerah Dan Program/ Kegiatan	Prioritas Daerah	Sasaran Daerah	Lokasi	Indikator Kinerja						Pagu Indikatif (Rp.)	Prakiraan Maju (Rp.)	Keterangan				
					Capaian Program		Keluaran Sub Kegiatan		Hasil Kegiatan								
					Tolok Ukur	Target	Tolok Ukur	Target	Tolok Ukur	Target							
1					URUSAN PEMERINTAHAN WAJIB YANG BERKAITAN DENGAN PELAYANAN DASAR												
1	02				URUSAN PEMERINTAHAN BIDANG KESEHATAN						2,947,313,000	3,143,010,000					
1	02	01			PROGRAM PENUNJANG URUSAN PEMERINTAHAN DAERAH KABUPATEN/KOTA						1,937,485,000	2,131,232,000					
1	02	01	2.02		Administrasi Keuangan Perangkat Daerah						5,000,000	5,500,000					
1	02	01	2.02	03	Pelaksanaan Penatausahaan dan Pengujian/Verifikasi Keuangan SKPD			Kab. Semarang, Sumowono, Jubelan			Jumlah dokumen penatausahaan keuangan	12 Dokumen			5,000,000	5,500,000	
1	02	01	2.06		Administrasi Umum Perangkat Daerah						104,550,000	115,005,000					
1	02	01	2.06	04	Penyediaan Bahan Logistik Kantor			Kab. Semarang, Sumowono, Jubelan			Jumlah makanan dan minuman harian pasien rawat inap SKTM non JKN yang disediakan Jumlah makanan dan minuman harian pegawai yang disediakan Jumlah makanan dan minuman harian tamu yang disediakan	585 OH 15950 OH 200 OH			104,550,000	115,005,000	
1	02	01	2.08		Penyediaan Jasa Penunjang Urusan Pemerintahan Daerah						154,217,000	169,638,000					
1	02	01	2.08	02	Penyediaan Jasa Komunikasi, Sumber Daya Air dan Listrik			Kab. Semarang, Sumowono, Jubelan			Jumlah bulan pembayaran jasa komunikasi, sumber daya air dan listrik	12 Bulan			55,802,000	61,382,000	
1	02	01	2.08	04	Penyediaan Jasa Pelayanan Umum Kantor			Kab. Semarang, Sumowono, Jubelan			Jumlah bulan layanan umum kantor Jumlah tenaga outsourcing yang dibayarkan honorarium dan iuran JKNnya	12 Bulan 3 Orang/Bulan			98,415,000	108,256,000	
1	02	01	2.09		Pemeliharaan Barang Milik Daerah Penunjang Urusan Pemerintahan Daerah						40,200,000	44,220,000					
1	02	01	2.09	02	Penyediaan Jasa Pemeliharaan, Biaya Pemeliharaan, Pajak, dan Perizinan Kendaraan Dinas Operasional atau Lapangan			Kab. Semarang, Sumowono, Jubelan			Jumlah kendaraan dinas/ operasional yang dibayarkan STNK nya Jumlah kendaraan dinas/ operasional yang dipelihara	10 Unit 3 Unit			40,200,000	44,220,000	
1	02	01	2.10		Peningkatan Pelayanan BLUD						1,633,518,000	1,796,869,000					
1	02	01	2.10	01	Pelayanan dan Penunjang Pelayanan BLUD			Kab. Semarang, Sumowono, Jubelan			Jumlah bulan layanan BLUD yang dilaksanakan	12 Bulan			1,633,518,000	1,796,869,000	
1	02	02			PROGRAM PEMENUHAN UPAYA KESEHATAN PERORANGAN DAN UPAYA KESEHATAN MASYARAKAT						877,136,000	879,086,000					
1	02	02	2.02		Penyediaan Layanan Kesehatan untuk UKM dan UKP Rujukan Tingkat Daerah Kabupaten/Kota						877,136,000	879,086,000					

**Program dan Kegiatan Perangkat Daerah
Kabupaten Semarang
Tahun 2022**

Unit Organisasi : 1.02.0.00.0.00.01.0000 Dinas Kesehatan

Sub Unit Organisasi : 1.02.0.00.0.00.01.0016 Puskesmas Sumowono

Kode	Urusan/ Bidang Urusan Pemerintahan Daerah Dan Program/ Kegiatan	Prioritas Daerah	Sasaran Daerah	Lokasi	Indikator Kinerja						Pagu Indikatif (Rp.)	Prakiraan Maju (Rp.)	Keterangan Prioritas Pembangunan Nasional
					Capaian Program		Keluaran Sub Kegiatan		Hasil Kegiatan				
					Tolok Ukur	Target	Tolok Ukur	Target	Tolok Ukur	Target			
1.02.02.2.02.01	Pengelolaan Pelayanan Kesehatan Ibu Hamil			Kab. Semarang, Sumowono, Semua Kelurahan			jumlah ibu hamil dengan faktor resiko yang di pantau / di dampingi Jumlah ibu hamil dengan pendamping yang mendapatkan edukasi tentang kehamilan dan persalinan Jumlah jejaring dan jaringan puskesmas yang dilakukan penyeliaan fasilitatif program KIA Jumlah kasus kematian ibu yang dilacak / di temukan	40 orang 192 orang 16 Lokasi 8 kasus			11,760,000	11,760,000	
1.02.02.2.02.02	Pengelolaan Pelayanan Kesehatan Ibu Bersalin			Kab. Semarang, Sumowono, Semua Kelurahan			Jumlah ibu nifas dengan faktor resiko yang di pantau / di dampingi Jumlah kasus kematian ibu yang dilacak / di temukan Jumlah laporan dan tindak lanjut P4K Jumlah linsek yang di tingkatkan pengetahuannya tentang P4K	64 orang 8 kasus 2 Laporan 55 Orang			19,150,000	19,150,000	
1.02.02.2.02.03	Pengelolaan Pelayanan Kesehatan Bayi Baru Lahir			Kab. Semarang, Sumowono, Semua Kelurahan			Jumlah kasus kematian neonatus / bayi yang dilacak /ditemukan Jumlah neonatus / bayi dengan faktor resiko yang dipantau / di dampingi	15 kasus 25 bayi			2,000,000	2,000,000	
1.02.02.2.02.04	Pengelolaan Pelayanan Kesehatan Balita			Kab. Semarang, Sumowono, Semua Kelurahan			Jumlah balita / anak pra sekolah (TK/PAUD) yang dipantau pertumbuhan dan perkembangannya Jumlah balita yang di pantau pertumbuhan dan perkembangannya di posyandu balita Jumlah balita yang ditimbang dan mendapatkan suplemen Vitamin A Jumlah guru yang ditingkatkan pengetahuannya tentang program SDIDTK Jumlah kader posyandu balita yang di beri transport Jumlah kasus kematian balita yang dilacak / ditemukan	863 anak 2300 balita 2300 balita 42 orang 335 Orang/Bulan 7 kasus			160,035,000	160,035,000	

**Program dan Kegiatan Perangkat Daerah
Kabupaten Semarang
Tahun 2022**

Unit Organisasi : 1.02.0.00.0.00.01.0000 Dinas Kesehatan

Sub Unit Organisasi : 1.02.0.00.0.00.01.0016 Puskesmas Sumowono

Kode	Urusan/ Bidang Urusan Pemerintahan Daerah Dan Program/ Kegiatan	Prioritas Daerah	Sasaran Daerah	Lokasi	Indikator Kinerja						Pagu Indikatif (Rp.)	Prakiraan Maju (Rp.)	Keterangan
					Capaian Program		Keluaran Sub Kegiatan		Hasil Kegiatan				
					Tolok Ukur	Target	Tolok Ukur	Target	Tolok Ukur	Target			
1.02.02.2.02.05	Pengelolaan Pelayanan Kesehatan pada Usia Pendidikan Dasar			Kab. Semarang, Sumowono, Semua Kelurahan			Jumlah guru yang di tingkatkan pengetahuannya tentang model sekolah sehat Jumlah peserta didik yang dilakukan pemeriksaan kesehatan Jumlah sekolah yang dibina tentang pelaksanaan UKS dan lingkungan sekolah sehat	40 orang 4419 orang 28 sekolah			8,380,000	8,380,000	
1.02.02.2.02.06	Pengelolaan Pelayanan Kesehatan pada Usia Produktif			Kab. Semarang, Sumowono, Semua Kelurahan			Jumlah penduduk usia prouktif yang dilakukan pemeriksaan kesehatan berkala di posbindu	4419 orang			26,500,000	26,500,000	
1.02.02.2.02.07	Pengelolaan Pelayanan Kesehatan pada Usia Lanjut			Kab. Semarang, Sumowono, Semua Kelurahan			Jumlah usia lanjut yang dilakukan pemeriksaan berkala	4545 orang			5,600,000	5,600,000	
1.02.02.2.02.08	Pengelolaan Pelayanan Kesehatan Penderita Hipertensi			Kab. Semarang, Sumowono, Semua Kelurahan			Jumlah jumlah penderita hipertensi yang dilakukan pemeriksaan kesehatan	855 orang			5,600,000	5,600,000	
1.02.02.2.02.09	Pengelolaan Pelayanan Kesehatan Penderita Diabetes Melitus			Kab. Semarang, Sumowono, Semua Kelurahan			Jumlah penderita deabetes melitus yang dilakukan pemeriksaan kesehatan	205 orang			5,600,000	5,600,000	
1.02.02.2.02.10	Pengelolaan Pelayanan Kesehatan Orang dengan Gangguan Jiwa Berat			Kab. Semarang, Sumowono, Semua Kelurahan			Jumlah penderita gangguan jiwa yang di pantau / didampingi	16 orang			800,000	800,000	
1.02.02.2.02.11	Pengelolaan Pelayanan Kesehatan Orang Terduga Tuberkulosis			Kab. Semarang, Sumowono, Semua Kelurahan			Jumlah kasus kontak TB yang di temukan	16 kasus			800,000	800,000	
1.02.02.2.02.12	Pengelolaan Pelayanan Kesehatan Orang dengan Risiko Terinfeksi HIV			Kab. Semarang, Sumowono, Semua Kelurahan			Jumlah kelompok beresiko HIV yang dilakukan deteksi dini	55 orang			14,675,000	14,675,000	
1.02.02.2.02.13	Pengelolaan Pelayanan Kesehatan bagi Penduduk pada Kondisi Kejadian Luar Biasa (KLB)			Kab. Semarang, Sumowono, Semua Kelurahan			jumlah kasus kontak erat Covid 19 yang dilacak / dipantau jumlah kasus yang dipantau harian selama isolasi dan karantina jumlah laporan dan tindak lanjut koordinasi pelaksanaan vaksinasi covid 19 jumlah penyakit berpotensi KLB yang dilakukan penyelidikan epidemiologi (PE) jumlah treacer yang melakukan pengamatan	848 kasus 250 kasus 6 laporan 15 kasus 11 orang			304,915,000	304,915,000	

**Program dan Kegiatan Perangkat Daerah
Kabupaten Semarang
Tahun 2022**

Unit Organisasi : 1.02.0.00.0.00.01.0000 Dinas Kesehatan

Sub Unit Organisasi : 1.02.0.00.0.00.01.0016 Puskesmas Sumowono

Kode	Urusan/ Bidang Urusan Pemerintahan Daerah Dan Program/ Kegiatan	Prioritas Daerah	Sasaran Daerah	Lokasi	Indikator Kinerja						Pagu Indikatif (Rp.)	Prakiraan Maju (Rp.)	Keterangan				
					Capaian Program		Keluaran Sub Kegiatan		Hasil Kegiatan								
					Tolok Ukur	Target	Tolok Ukur	Target	Tolok Ukur	Target							
1	02	02	2.02	15	Pengelolaan Pelayanan Kesehatan Gizi Masyarakat			Kab. Semarang, Sumowono, Semua Kelurahan			jumlah ibu balita yang ditingkatkan pengetahuannya tentang stunting Jumlah kader yang ditingkatkan pengetahuannya tentang stunting Jumlah keluarga yang ditingkatkan kapasitas tentang pendataan sasaran program kesehatan Jumlah laporan pendataan sasaran program kesehatan Jumlah remaja putri yang mendapatkan tablet tambah darah (TTD) jumlah bslits gizi buruk / gizi kurang / stunting yang di lacak dan di dampingi	1000 orang 265 orang 638 orang 638 laporan 785 orang 16 kasus			44,345,000	44,345,000	
1	02	02	2.02	16	Pengelolaan Pelayanan Kesehatan Kerja dan Olahraga			Kab. Semarang, Sumowono, Semua Kelurahan			jumlah calon jamaah haji yang dilakukan pemeriksaan kebugaran jasmani Jumlah karyawan yang dilakukan pemeriksaan kebugaran jasmani jumlah pekerja yang dilakukan pemeriksaan kesehatan	30 orang 60 orang 150 orang			9,800,000	9,800,000	
1	02	02	2.02	17	Pengelolaan Pelayanan Kesehatan Lingkungan			Kab. Semarang, Sumowono, Semua Kelurahan			Jumlah sasaran yang dilakukan inspeksi kesehatan lingkungan	16 sasaran			1,600,000	1,600,000	
1	02	02	2.02	18	Pengelolaan Pelayanan Promosi Kesehatan			Kab. Semarang, Sumowono, Semua Kelurahan			jumlah dukun dan bidan yang ditingkatkan kapasitasnya tentang program KIA jumlah kader lansia yang diberdayakan dan digerakkan melalui gernas Jumlah laporan advokasi dan tindak lanjut terkait masalah gizi jumlah laporan MMD tingkat desa Jumlah laporan SMD Jumlah masyarakat yang diberdayakan dalam STBM jumlah masyarakat yang ditingkatkan pengetahuannya tentang higiene sanitasi pangan	42 orang 16 orang 2 laporan 16 Laporan 16 Dokumen 35 orang 65 orang			19,495,000	21,445,000	

**Program dan Kegiatan Perangkat Daerah
Kabupaten Semarang
Tahun 2022**

Unit Organisasi : 1.02.0.00.0.00.01.0000 Dinas Kesehatan

Sub Unit Organisasi : 1.02.0.00.0.00.01.0016 Puskesmas Sumowono

Kode	Urusan/ Bidang Urusan Pemerintahan Daerah Dan Program/ Kegiatan	Prioritas Daerah	Sasaran Daerah	Lokasi	Indikator Kinerja						Pagu Indikatif (Rp.)	Prakiraan Maju (Rp.)	Keterangan Prioritas Pembangunan Nasional
					Capaian Program		Keluaran Sub Kegiatan		Hasil Kegiatan				
					Tolok Ukur	Target	Tolok Ukur	Target	Tolok Ukur	Target			
1	02 02 2.02 22			Kab. Semarang, Sumowono, Semua Kelurahan			jumlah penderita gangguan jiwa yang di dampingi Jumlah terduga gangguan jiwa dan NAPZA yang dilakukan konsling dan deteksi dini	6 orang 35 orang			2,000,000	2,000,000	
1	02 02 2.02 23			Kab. Semarang, Sumowono, Semua Kelurahan			Jumlah bulan layanan ambulans gratis dan mobil jenazah gratis yang dilaksanakan Jumlah bulan layanan kesehatan di posko kesehatan yang dilaksanakan Jumlah tenaga outsourcing yang dibayarkan honorarium dan iuran JKNnya	12 Bulan 14 Kali 4 Orang/Bulan			151,928,000	151,928,000	
1	02 02 2.02 25			Kab. Semarang, Sumowono, Semua Kelurahan			jumlah duta KTR yang di bentuk jumlah anak usia sekolah yang mendapatkan imunisasi dalam bulan imunisasi anak sekolah (BIAS) Campak/MR jumlah anak usia sekolah yang mendapatkan imunisasi dalam bulan imunisasi anak sekolah (BIAS) DT/TT jumlah kader yang ditingkatkan kapasitasnya tentaang pencegahan dan pengendalian penyakit menular dan tidak menular jumlah laporan monitoring dan evaluasi penerapan KTR Jumlah laporan sweeping imunisasi rutin, BIAS jumlah linsek yang ditingkatkan pengetahuannyantentang introduksi vaksin baru jumlah penderita TB yang dipantau minum obat Jumlah rumah yang dilaksanakan pemeriksaan jentik jumlah terduga TB yang ditingkatkan pengetahuannyandan dilakukan deteksi dini	58 orang 1541 orang 1541 orang 18 orang 1 Laporan 48 lap 55 orang 8 orang 8000 rumah 240 orang			78,953,000	78,953,000	
1	02 02 2.02 36			Kab. Semarang, Sumowono, Semua Kelurahan			Jumlah kasus diduga KIPI yang di lacak	64 kasus			3,200,000	3,200,000	
1	02 03			PROGRAM PENINGKATAN KAPASITAS SUMBER DAYA MANUSIA KESEHATAN							127,128,000	127,128,000	
1	02 03	2.02		Perencanaan Kebutuhan dan Pendayagunaan Sumberdaya Manusia Kesehatan untuk UKP dan UKM di Wilayah Kabupaten/Kota							127,128,000	127,128,000	

**Program dan Kegiatan Perangkat Daerah
Kabupaten Semarang
Tahun 2022**

Unit Organisasi : 1.02.0.00.0.00.01.0000 Dinas Kesehatan

Sub Unit Organisasi : 1.02.0.00.0.00.01.0016 Puskesmas Sumowono

Kode	Urusan/ Bidang Urusan Pemerintahan Daerah Dan Program/ Kegiatan	Prioritas Daerah	Sasaran Daerah	Lokasi	Indikator Kinerja						Pagu Indikatif (Rp.)	Prakiraan Maju (Rp.)	Keterangan	
					Capaian Program		Keluaran Sub Kegiatan		Hasil Kegiatan					
					Tolok Ukur	Target	Tolok Ukur	Target	Tolok Ukur	Target				
1	02 03 2.02 02			Kab. Semarang, Sumowono, Semua Kelurahan			jumlah tenaga dengan perjanjian BOK puskesmas	4 orang			127,128,000	127,128,000		
1	02 05		PROGRAM PEMBERDAYAAN MASYARAKAT BIDANG KESEHATAN									5,564,000	5,564,000	
1	02 05	2.03	Pengembangan dan Pelaksanaan Upaya Kesehatan Bersumber Daya Masyarakat (UKBM) Tingkat Daerah Kabupaten/Kota									5,564,000	5,564,000	
1	02 05 2.03 01			Kab. Semarang, Sumowono, Semua Kelurahan			jumlah UKBM yang di bina	55 UKBM			5,564,000	5,564,000		
TOTAL											2,947,313,000	3,143,010,000		

**Program dan Kegiatan Perangkat Daerah
Kabupaten Semarang
Tahun 2022**

Unit Organisasi : 1.02.0.00.0.00.01.0000 Dinas Kesehatan

Sub Unit Organisasi : 1.02.0.00.0.00.01.0017 Puskesmas Ambarawa

Kode	Urusan/ Bidang Urusan Pemerintahan Daerah Dan Program/ Kegiatan	Prioritas Daerah	Sasaran Daerah	Lokasi	Indikator Kinerja						Pagu Indikatif (Rp.)	Prakiraan Maju (Rp.)	Keterangan								
					Capaian Program		Keluaran Sub Kegiatan		Hasil Kegiatan												
					Tolok Ukur	Target	Tolok Ukur	Target	Tolok Ukur	Target											
1					URUSAN PEMERINTAHAN WAJIB YANG BERKAITAN DENGAN PELAYANAN DASAR																
1	02				URUSAN PEMERINTAHAN BIDANG KESEHATAN						2,626,099,000	2,813,482,000									
1	02	01			PROGRAM PENUNJANG URUSAN PEMERINTAHAN DAERAH KABUPATEN/KOTA						1,832,853,000	2,016,137,000									
1	02	01	2.02		Administrasi Keuangan Perangkat Daerah						5,000,000	5,500,000									
1	02	01	2.02	03	Pelaksanaan Penatausahaan dan Pengujian/Verifikasi Keuangan SKPD			Kab. Semarang, Ambarawa, Kupang			Jumlah dokumen penatausahaan keuangan	12 Dokumen			5,000,000	5,500,000					
1	02	01	2.06		Administrasi Umum Perangkat Daerah						77,550,000	85,305,000									
1	02	01	2.06	04	Penyediaan Bahan Logistik Kantor			Kab. Semarang, Ambarawa, Kupang			Jumlah makanan dan minuman harian pegawai yang disediakan	12375 Orang Hari	Jumlah makanan dan minuman harian tamu yang disediakan	220 Orang Hari	77,550,000	85,305,000					
1	02	01	2.08		Penyediaan Jasa Penunjang Urusan Pemerintahan Daerah						100,160,000	110,175,000									
1	02	01	2.08	02	Penyediaan Jasa Komunikasi, Sumber Daya Air dan Listrik			Kab. Semarang, Ambarawa, Kupang			Jumlah bulan pembayaran jasa komunikasi, sumber daya air dan listrik	12 Bulan			36,096,000	39,705,000					
1	02	01	2.08	04	Penyediaan Jasa Pelayanan Umum Kantor			Kab. Semarang, Ambarawa, Kupang			Jumlah bulan layanan umum kantor	12 bulan	Jumlah tenaga outsourcing yang dibayarkan honorarium dan iuran JKNnya	2 orang/bulan	64,064,000	70,470,000					
1	02	01	2.09		Pemeliharaan Barang Milik Daerah Penunjang Urusan Pemerintahan Daerah						14,082,000	15,490,000									
1	02	01	2.09	02	Penyediaan Jasa Pemeliharaan, Biaya Pemeliharaan, Pajak, dan Perizinan Kendaraan Dinas Operasional atau Lapangan			Kab. Semarang, Ambarawa, Kupang			Jumlah kendaraan dinas/ operasional yang dibayarkan STNK nya	8 Unit	Jumlah kendaraan dinas/ operasional yang dipelihara	2 Unit	14,082,000	15,490,000					
1	02	01	2.10		Peningkatan Pelayanan BLUD						1,636,061,000	1,799,667,000									
1	02	01	2.10	01	Pelayanan dan Penunjang Pelayanan BLUD			Kab. Semarang, Ambarawa, Kupang			Jumlah bulan layanan BLUD yang dilaksanakan	12 Bulan			1,636,061,000	1,799,667,000					
1	02	02			PROGRAM PEMENUHAN UPAYA KESEHATAN PERORANGAN DAN UPAYA KESEHATAN MASYARAKAT						654,148,000	658,247,000									
1	02	02	2.02		Penyediaan Layanan Kesehatan untuk UKM dan UKP Rujukan Tingkat Daerah Kabupaten/Kota						654,148,000	658,247,000									
1	02	02	2.02	01	Pengelolaan Pelayanan Kesehatan Ibu Hamil			Kab. Semarang, Ambarawa, Semua Kelurahan			Jumlah ibu hamil dan pendamping yang mendapatkan edukasi tentang kehamilan dan persalinan	120 Orang	Jumlah ibu hamil dengan faktor resiko yang dipantau/ dampingi	14 Orang	Jumlah jejaring dan jaringan puskesmas yang dilakukan penyediaan fasilitatif program KIA	10 Lokasi	Jumlah laporan pendataan dan pemutahiran sasaran ibu hamil	10 Laporan	20,570,000	20,570,000	

**Program dan Kegiatan Perangkat Daerah
Kabupaten Semarang
Tahun 2022**

Unit Organisasi : 1.02.0.00.0.00.01.0000 Dinas Kesehatan

Sub Unit Organisasi : 1.02.0.00.0.00.01.0017 Puskesmas Ambarawa

Kode	Urusan/ Bidang Urusan Pemerintahan Daerah Dan Program/ Kegiatan	Prioritas Daerah	Sasaran Daerah	Lokasi	Indikator Kinerja						Pagu Indikatif (Rp.)	Prakiraan Maju (Rp.)	Keterangan
					Capaian Program		Keluaran Sub Kegiatan		Hasil Kegiatan				
					Tolok Ukur	Target	Tolok Ukur	Target	Tolok Ukur	Target			
1.02.02.2.02.02	Pengelolaan Pelayanan Kesehatan Ibu Bersalin			Kab. Semarang, Ambarawa, Semua Kelurahan			Jumlah ibu nifas dengan faktor resiko, Pasangan Usia Subur (PUS) drop out KB yang dipantau/ didampingi Jumlah laporan koordinasi dan tindaklanjut Maternal dan Infant Mortality Meeting (M3) Jumlah laporan pendataan dan pemutahiran sasaran ibu bersalin	14 Orang 1 Laporan 10 Laporan			12,120,000	12,120,000	
1.02.02.2.02.03	Pengelolaan Pelayanan Kesehatan Bayi Baru Lahir			Kab. Semarang, Ambarawa, Semua Kelurahan			Jumlah kasus kematian neonatus/bayi yang dilacak/ ditemukan Jumlah laporan pendataan dan pemutahiran sasaran bayi Jumlah neonatus/ bayi dengan faktor risiko yang dipantau/ didampingi	10 kasus 10 Laporan 15 bayi			1,750,000	1,750,000	
1.02.02.2.02.04	Pengelolaan Pelayanan Kesehatan Balita			Kab. Semarang, Ambarawa, Semua Kelurahan			Jumlah balita / anak pra sekolah (TK/PAUD) yang dipantau pertumbuhan dan perkembangannya Jumlah balita yang dipantau pertumbuhan dan perkembangannya di posyandu balita Jumlah balita yang ditimbang dan mendapatkan suplementasi vitamin A Jumlah ibu yang mendapatkan edukasi tentang pertumbuhan dan perkembangan bayi dan balita Jumlah laporan koordinasi dan tindak lanjut pelaksanaan pemantauan pertumbuhan dan perkembangan balita melalui SDIDTK Jumlah laporan pendataan dan pemutahiran sasaran balita	300 anak 3080 balita 3080 balita 132 orang 1 Laporan 10 Laporan			165,040,000	165,040,000	
1.02.02.2.02.05	Pengelolaan Pelayanan Kesehatan pada Usia Pendidikan Dasar			Kab. Semarang, Ambarawa, Semua Kelurahan			Jumlah peserta didik yang dilakukan pemeriksaan kesehatan Jumlah sekolah yang dibina tentang pelaksanaan UKS Jumlah siswa yang dibina tentang kesehatan reproduksi remaja	746 orang 15 sekolah 90 siswa			6,944,000	6,944,000	
1.02.02.2.02.06	Pengelolaan Pelayanan Kesehatan pada Usia Produktif			Kab. Semarang, Ambarawa, Semua Kelurahan			Jumlah penduduk usia produktif yang dilakukan pemeriksaan kesehatan berkala di posbindu	300 orang			6,000,000	6,000,000	

**Program dan Kegiatan Perangkat Daerah
Kabupaten Semarang
Tahun 2022**

Unit Organisasi : 1.02.0.00.0.00.01.0000 Dinas Kesehatan

Sub Unit Organisasi : 1.02.0.00.0.00.01.0017 Puskesmas Ambarawa

Kode	Urusan/ Bidang Urusan Pemerintahan Daerah Dan Program/ Kegiatan	Prioritas Daerah	Sasaran Daerah	Lokasi	Indikator Kinerja						Pagu Indikatif (Rp.)	Prakiraan Maju (Rp.)	Keterangan Prioritas Pembangunan Nasional
					Capaian Program		Keluaran Sub Kegiatan		Hasil Kegiatan				
					Tolok Ukur	Target	Tolok Ukur	Target	Tolok Ukur	Target			
1.02.02.2.02.07	Pengelolaan Pelayanan Kesehatan pada Usia Lanjut			Kab. Semarang, Ambarawa, Semua Kelurahan			Jumlah kader posyandu lansia yang diberikan bantuan transport	117 orang/bulan			26,250,000	26,250,000	
1.02.02.2.02.08	Pengelolaan Pelayanan Kesehatan Penderita Hipertensi			Kab. Semarang, Ambarawa, Semua Kelurahan			Jumlah penderita hipertensi yang dilakukan pemeriksaan kesehatan	300 orang			1,000,000	1,000,000	
1.02.02.2.02.09	Pengelolaan Pelayanan Kesehatan Penderita Diabetes Melitus			Kab. Semarang, Ambarawa, Semua Kelurahan			Jumlah penderita diabetes melitus yang dilakukan pemeriksaan kesehatan	150 orang			1,000,000	1,000,000	
1.02.02.2.02.10	Pengelolaan Pelayanan Kesehatan Orang dengan Gangguan Jiwa Berat			Kab. Semarang, Ambarawa, Semua Kelurahan			Jumlah penderita gangguan jiwa yang dipantau/ didampingi	58 orang			150,000	150,000	
1.02.02.2.02.11	Pengelolaan Pelayanan Kesehatan Orang Terduga Tuberkulosis			Kab. Semarang, Ambarawa, Semua Kelurahan			Jumlah kasus kontak TB yang ditemukan Jumlah terduga TB yang dilakukan deteksi dini	5 kasus 174 orang			3,760,000	3,760,000	
1.02.02.2.02.12	Pengelolaan Pelayanan Kesehatan Orang dengan Risiko Terinfeksi HIV			Kab. Semarang, Ambarawa, Semua Kelurahan			Jumlah kelompok beresiko HIV yang dilakukan deteksi dini	20 orang			1,230,000	1,230,000	
1.02.02.2.02.13	Pengelolaan Pelayanan Kesehatan bagi Penduduk pada Kondisi Kejadian Luar Biasa (KLB)			Kab. Semarang, Ambarawa, Semua Kelurahan			Jumlah kasus kontak erat Covid-19 yang dilacak/ dipantau Jumlah kasus yang dipantau harian selama isolasi dan karantina Jumlah laporan dan tindakan lanjut koordinasi pelaksanaan vaksinasi Covid-19 Jumlah penyakit berpotensi KLB yang dilakukan Penyelidikan Epidemiologi (PE) Jumlah petugas surveilans dan/atau pengolah data Jumlah tracer yang melakukan Pengamatan	192 kasus 96 kasus 6 laporan 11 kasus 2 orang 19 orang			267,743,000	267,743,000	
1.02.02.2.02.15	Pengelolaan Pelayanan Kesehatan Gizi Masyarakat			Kab. Semarang, Ambarawa, Semua Kelurahan			Jumlah balita gizi buruk/ gizi kurang/stunting yang dilacak dan didampingi Jumlah ibu/keluarga bayi yang mendapatkan edukasi tentang ASI eksklusif Jumlah remaja putri yang mendapatkan TTD	10 kasus 30 orang 1000 orang			1,500,000	1,500,000	

**Program dan Kegiatan Perangkat Daerah
Kabupaten Semarang
Tahun 2022**

Unit Organisasi : 1.02.0.00.0.00.01.0000 Dinas Kesehatan

Sub Unit Organisasi : 1.02.0.00.0.00.01.0017 Puskesmas Ambarawa

Kode	Urusan/ Bidang Urusan Pemerintahan Daerah Dan Program/ Kegiatan	Prioritas Daerah	Sasaran Daerah	Lokasi	Indikator Kinerja						Pagu Indikatif (Rp.)	Prakiraan Maju (Rp.)	Keterangan
					Capaian Program		Keluaran Sub Kegiatan		Hasil Kegiatan				
					Tolok Ukur	Target	Tolok Ukur	Target	Tolok Ukur	Target			
1.02.02.2.02.16	Pengelolaan Pelayanan Kesehatan Kerja dan Olahraga			Kab. Semarang, Ambarawa, Semua Kelurahan			Jumlah anak sekolah yang dilakukan pemeriksaan kebugaran jasmani Jumlah calon jamaah haji yang dilakukan pemeriksaan kebugaran jasmani Jumlah karyawan yang dilakukan pemeriksaan kebugaran jasmani	64 orang 40 orang 60 orang			3,000,000	3,000,000	
1.02.02.2.02.17	Pengelolaan Pelayanan Kesehatan Lingkungan			Kab. Semarang, Ambarawa, Semua Kelurahan			Jumlah masyarakat yang dipicu dengan STBM Jumlah sarana yang dilakukan inspeksi kesehatan lingkungan	40 orang 30 sarana			3,460,000	3,460,000	
1.02.02.2.02.18	Pengelolaan Pelayanan Promosi Kesehatan			Kab. Semarang, Ambarawa, Semua Kelurahan			Jumlah laporan MMD tingkat desa Jumlah laporan monitoring, evaluasi dan tindak lanjut pemicuan STBM Jumlah laporan SMD Jumlah masyarakat yang digerakan dan diberdayakan melalui Germas Jumlah Rumah Tangga (RT) yang diberdayakan tentang PHBS	10 orang 2 Laporan 10 dokumen 30 orang 15462 RT			26,309,000	26,309,000	
1.02.02.2.02.20	Pengelolaan Surveilans Kesehatan			Kab. Semarang, Ambarawa, Semua Kelurahan			Jumlah laporan pendataan dan validasi sasaran BIAS Jumlah laporan validasi cakupan imunisasi	37 Laporan 10 Laporan			2,350,000	2,350,000	
1.02.02.2.02.23	Pengelolaan Upaya Kesehatan Khusus			Kab. Semarang, Ambarawa, Semua Kelurahan			Jumlah bulan layanan ambulans gratis yang dilaksanakan Jumlah bulan layanan kesehatan di posko kesehatan yang dilaksanakan Jumlah tenaga outsourcing yang dibayarkan honorarium dan iuran JKNNnya	12 bulan 14 Kali 1 orang/bulan			40,982,000	45,081,000	

**Program dan Kegiatan Perangkat Daerah
Kabupaten Semarang
Tahun 2022**

Unit Organisasi : 1.02.0.00.0.00.01.0000 Dinas Kesehatan

Sub Unit Organisasi : 1.02.0.00.0.00.01.0017 Puskesmas Ambarawa

Kode	Urusan/ Bidang Urusan Pemerintahan Daerah Dan Program/ Kegiatan	Prioritas Daerah	Sasaran Daerah	Lokasi	Indikator Kinerja						Pagu Indikatif (Rp.)	Prakiraan Maju (Rp.)	Keterangan Prioritas Pembangunan Nasional				
					Capaian Program		Keluaran Sub Kegiatan		Hasil Kegiatan								
					Tolok Ukur	Target	Tolok Ukur	Target	Tolok Ukur	Target							
1	02	02	2.02	25	Pelayanan Kesehatan Penyakit Menular dan Tidak Menular			Kab. Semarang, Ambarawa, Semua Kelurahan			Jumlah anak usia sekolah yang mendapatkan imunisasi dalam Bulan Imunisasi Anak Sekolah (BIAS) Campak/ MR Jumlah anak usia sekolah yang mendapatkan imunisasi dalam Bulan Imunisasi Anak Sekolah (BIAS) Dt & Td Jumlah kader yang ditingkatkan kapasitasnya tentang konseling berhenti merokok Jumlah laporan koordinasi dan tindak lanjut pelaksanaan Bulan Imunisasi Anak Sekolah (BIAS) Jumlah laporan sweeping imunisasi rutin, BIAS Jumlah sekolah yang dilakukan monitoring penerapan KTR	1012 anak 3205 anak 20 orang 1 Laporan 70 Laporan 61 Lokasi			62,240,000	62,240,000	
1	02	02	2.02	36	Investigasi Awal Kejadian Tidak Diharapkan (Kejadian Ikutan Pasca Imunisasi dan Pemberian Obat Massal)			Kab. Semarang, Ambarawa, Semua Kelurahan			Jumlah kasus diduga KIPI yang dilacak	15 kasus			750,000	750,000	
1	02	03			PROGRAM PENINGKATAN KAPASITAS SUMBER DAYA MANUSIA KESEHATAN									127,128,000	127,128,000		
1	02	03	2.02		Perencanaan Kebutuhan dan Pendayagunaan Sumberdaya Manusia Kesehatan untuk UKP dan UKM di Wilayah Kabupaten/Kota									127,128,000	127,128,000		
1	02	03	2.02	02	Pemenuhan Kebutuhan Sumber Daya Manusia Kesehatan sesuai Standar			Kab. Semarang, Ambarawa, Semua Kelurahan			Jumlah tenaga dengan perjanjian kerja BOK Ppuskesmas	4 orang			127,128,000	127,128,000	
1	02	05			PROGRAM PEMBERDAYAAN MASYARAKAT BIDANG KESEHATAN									11,970,000	11,970,000		
1	02	05	2.03		Pengembangan dan Pelaksanaan Upaya Kesehatan Bersumber Daya Masyarakat (UKBM) Tingkat Daerah Kabupaten/Kota									11,970,000	11,970,000		
1	02	05	2.03	01	Bimbingan Teknis dan Supervisi Pengembangan dan Pelaksanaan Upaya Kesehatan Bersumber Daya Masyarakat (UKBM)			Kab. Semarang, Ambarawa, Semua Kelurahan			Jumlah UKBM yang dibina	82 UKBM			11,970,000	11,970,000	
TOTAL														2,626,099,000	2,813,482,000		

**Program dan Kegiatan Perangkat Daerah
Kabupaten Semarang
Tahun 2022**

Unit Organisasi : 1.02.0.00.0.00.01.0000 Dinas Kesehatan

Sub Unit Organisasi : 1.02.0.00.0.00.01.0018 Puskesmas Duren

Kode	Urusan/ Bidang Urusan Pemerintahan Daerah Dan Program/ Kegiatan	Prioritas Daerah	Sasaran Daerah	Lokasi	Indikator Kinerja						Pagu Indikatif (Rp.)	Prakiraan Maju (Rp.)	Keterangan				
					Capaian Program		Keluaran Sub Kegiatan		Hasil Kegiatan								
					Tolok Ukur	Target	Tolok Ukur	Target	Tolok Ukur	Target							
1					URUSAN PEMERINTAHAN WAJIB YANG BERKAITAN DENGAN PELAYANAN DASAR												
1	02				URUSAN PEMERINTAHAN BIDANG KESEHATAN						1,427,754,000	1,522,563,000					
1	02	01			PROGRAM PENUNJANG URUSAN PEMERINTAHAN DAERAH KABUPATEN/KOTA						935,048,000	1,028,552,000					
1	02	01	2.02		Administrasi Keuangan Perangkat Daerah						4,700,000	5,170,000					
1	02	01	2.02	03	Pelaksanaan Penatausahaan dan Pengujian/Verifikasi Keuangan SKPD			Kab. Semarang, Bandungan, Duren			Jumlah dokumen penatausahaan keuangan	12 Dokumen			4,700,000	5,170,000	
1	02	01	2.06		Administrasi Umum Perangkat Daerah						57,900,000	63,690,000					
1	02	01	2.06	04	Penyediaan Bahan Logistik Kantor			Kab. Semarang, Bandungan, Duren			Jumlah makanan dan minuman harian pegawai yang disediakan Jumlah makanan dan minuman harian tamu yang disediakan	9350 OH 120 OH			57,900,000	63,690,000	
1	02	01	2.08		Penyediaan Jasa Penunjang Urusan Pemerintahan Daerah						58,832,000	64,715,000					
1	02	01	2.08	02	Penyediaan Jasa Komunikasi, Sumber Daya Air dan Listrik			Kab. Semarang, Bandungan, Duren			Jumlah bulan pembayaran jasa komunikasi, sumber daya air dan listrik	12 Bulan			26,550,000	29,205,000	
1	02	01	2.08	04	Penyediaan Jasa Pelayanan Umum Kantor			Kab. Semarang, Bandungan, Duren			Jumlah bulan layanan umum kantor Jumlah tenaga outsourcing yang dibayarkan honorarium dan iuran JKNnya	12 Bulan 1 Orang / Bulan			32,282,000	35,510,000	
1	02	01	2.09		Pemeliharaan Barang Milik Daerah Penunjang Urusan Pemerintahan Daerah						4,800,000	5,280,000					
1	02	01	2.09	02	Penyediaan Jasa Pemeliharaan, Biaya Pemeliharaan, Pajak, dan Perizinan Kendaraan Dinas Operasional atau Lapangan			Kab. Semarang, Bandungan, Duren			Jumlah kendaraan dinas/ operasional yang dibayarkan STNK nya	8 Unit			4,800,000	5,280,000	
1	02	01	2.10		Peningkatan Pelayanan BLUD						808,816,000	889,697,000					
1	02	01	2.10	01	Pelayanan dan Penunjang Pelayanan BLUD			Kab. Semarang, Bandungan, Duren			Jumlah Bulan Layanan BLUD yang dilaksanakan	12 Bulan			808,816,000	889,697,000	
1	02	02			PROGRAM PEMENUHAN UPAYA KESEHATAN PERORANGAN DAN UPAYA KESEHATAN MASYARAKAT						362,243,000	363,548,000					
1	02	02	2.02		Penyediaan Layanan Kesehatan untuk UKM dan UKP Rujukan Tingkat Daerah Kabupaten/Kota						362,243,000	363,548,000					
1	02	02	2.02	01	Pengelolaan Pelayanan Kesehatan Ibu Hamil			Kab. Semarang, Bandungan, Bandungan, Duren Kab. Semarang, Bandungan, Kenteng Kab. Semarang, Bandungan, Candi Kab. Semarang, Bandungan, Banyukuning			Jumlah ibu hamil dan pendamping yang mendapatkan edukasi tentang kehamilan dan persalinan Jumlah Ibu Hamil dengan faktor resiko yang dipantau / didampingi Jumlah kasus kematian ibu yang dilacak / ditemukan Jumlah Laporan Pendataan dan Pemutakhiran Sasaran Ibu Hamil	300 Orang 150 Orang 1 Kasus 546 Laporan			11,120,000	11,120,000	

**Program dan Kegiatan Perangkat Daerah
Kabupaten Semarang
Tahun 2022**

Unit Organisasi : 1.02.0.00.0.00.01.0000 Dinas Kesehatan

Sub Unit Organisasi : 1.02.0.00.0.00.01.0018 Puskesmas Duren

Kode	Urusan/ Bidang Urusan Pemerintahan Daerah Dan Program/ Kegiatan	Prioritas Daerah	Sasaran Daerah	Lokasi	Indikator Kinerja						Pagu Indikatif (Rp.)	Prakiraan Maju (Rp.)	Keterangan Prioritas Pembangunan Nasional
					Capaian Program		Keluaran Sub Kegiatan		Hasil Kegiatan				
					Tolok Ukur	Target	Tolok Ukur	Target	Tolok Ukur	Target			
1.02.02.2.02.02	Pengelolaan Pelayanan Kesehatan Ibu Bersalin			Kab. Semarang, Bandungan, Bandungan Kab. Semarang, Bandungan, Duren Kab. Semarang, Bandungan, Kenteng Kab. Semarang, Bandungan, Candi Kab. Semarang, Bandungan, Banyukuning			Jumlah ibu nifas dengan faktor resiko yang dipantau / didampingi	59 Orang			250,000	250,000	
1.02.02.2.02.03	Pengelolaan Pelayanan Kesehatan Bayi Baru Lahir			Kab. Semarang, Bandungan, Bandungan Kab. Semarang, Bandungan, Duren Kab. Semarang, Bandungan, Kenteng Kab. Semarang, Bandungan, Candi Kab. Semarang, Bandungan, Banyukuning			Jumlah bayi berkebutuhan khusus yang dipantau / didampingi Jumlah kasus kematian neonatus / bayi yang dilacak / ditemukan	3 Bayi 2 Kasus			850,000	850,000	
1.02.02.2.02.04	Pengelolaan Pelayanan Kesehatan Balita			Kab. Semarang, Bandungan, Bandungan Kab. Semarang, Bandungan, Duren Kab. Semarang, Bandungan, Kenteng Kab. Semarang, Bandungan, Candi Kab. Semarang, Bandungan, Banyukuning			Jumlah balita / anak pra sekolah (TK/PAUD) yang dipantau pertumbuhan dan perkembangannya Jumlah balita yang dipantau pertumbuhan dan perkembangannya di posyandu balita Jumlah ibu yang mendapatkan edukasi tentang pertumbuhan dan perkembangan bayi dan balita Jumlah kasus kematian balita yang dilacak / ditemukan	26 Anak 2340 Balita 300 Orang 1 Kasus			83,486,000	83,486,000	

**Program dan Kegiatan Perangkat Daerah
Kabupaten Semarang
Tahun 2022**

Unit Organisasi : 1.02.0.00.0.00.01.0000 Dinas Kesehatan

Sub Unit Organisasi : 1.02.0.00.0.00.01.0018 Puskesmas Duren

Kode	Urusan/ Bidang Urusan Pemerintahan Daerah Dan Program/ Kegiatan	Prioritas Daerah	Sasaran Daerah	Lokasi	Indikator Kinerja						Pagu Indikatif (Rp.)	Prakiraan Maju (Rp.)	Keterangan
					Capaian Program		Keluaran Sub Kegiatan		Hasil Kegiatan				
					Tolok Ukur	Target	Tolok Ukur	Target	Tolok Ukur	Target			
1.02.02.2.02.05	Pengelolaan Pelayanan Kesehatan pada Usia Pendidikan Dasar			Kab. Semarang, Bandungan, Bandungan Kab. Semarang, Bandungan, Duren Kab. Semarang, Bandungan, Kenteng Kab. Semarang, Bandungan, Candi Kab. Semarang, Bandungan, Banyukuning			Jumlah guru yang dibina tentang pelaksanaan UKS Jumlah peserta didik yang dilakukan pemeriksaan kesehatan Jumlah sekolah yang dibina tentang pelaksanaan UKS	25 Orang 630 Orang 25 Sekolah			4,360,000	4,360,000	
1.02.02.2.02.06	Pengelolaan Pelayanan Kesehatan pada Usia Produktif			Kab. Semarang, Bandungan, Bandungan Kab. Semarang, Bandungan, Duren Kab. Semarang, Bandungan, Kenteng Kab. Semarang, Bandungan, Candi Kab. Semarang, Bandungan, Banyukuning			Jumlah penduduk usia produktif yang dilakukan pemeriksaan kesehatan berkala di posbindu	10305 Orang			1,400,000	1,400,000	
1.02.02.2.02.07	Pengelolaan Pelayanan Kesehatan pada Usia Lanjut			Kab. Semarang, Bandungan, Bandungan Kab. Semarang, Bandungan, Duren Kab. Semarang, Bandungan, Kenteng Kab. Semarang, Bandungan, Candi Kab. Semarang, Bandungan, Banyukuning			Jumlah kader posyandu lansia yang diberikan transport Jumlah usia lanjut yang dilakukan pemeriksaan kesehatan berkala	51 Orang / bulan 3932 Orang			5,227,000	5,227,000	

**Program dan Kegiatan Perangkat Daerah
Kabupaten Semarang
Tahun 2022**

Unit Organisasi : 1.02.0.00.0.00.01.0000 Dinas Kesehatan

Sub Unit Organisasi : 1.02.0.00.0.00.01.0018 Puskesmas Duren

Kode	Urusan/ Bidang Urusan Pemerintahan Daerah Dan Program/ Kegiatan	Prioritas Daerah	Sasaran Daerah	Lokasi	Indikator Kinerja						Pagu Indikatif (Rp.)	Prakiraan Maju (Rp.)	Keterangan
					Capaian Program		Keluaran Sub Kegiatan		Hasil Kegiatan				
					Tolok Ukur	Target	Tolok Ukur	Target	Tolok Ukur	Target			
1.02.02.2.02.08	Pengelolaan Pelayanan Kesehatan Penderita Hipertensi			Kab. Semarang, Bandungan, Bandungan Kab. Semarang, Bandungan, Duren Kab. Semarang, Bandungan, Kenteng Kab. Semarang, Bandungan, Candi Kab. Semarang, Bandungan, Banyukuning			Jumlah penderita hipertensi yang dilakukan pemeriksaan kesehatan	580 Orang			250,000	250,000	
1.02.02.2.02.09	Pengelolaan Pelayanan Kesehatan Penderita Diabetes Melitus			Kab. Semarang, Bandungan, Bandungan Kab. Semarang, Bandungan, Duren Kab. Semarang, Bandungan, Kenteng Kab. Semarang, Bandungan, Candi Kab. Semarang, Bandungan, Banyukuning			Jumlah penderita diabetes melitus yang dilakukan pemeriksaan kesehatan	173 Orang			250,000	250,000	
1.02.02.2.02.10	Pengelolaan Pelayanan Kesehatan Orang dengan Gangguan Jiwa Berat			Kab. Semarang, Bandungan, Bandungan Kab. Semarang, Bandungan, Duren Kab. Semarang, Bandungan, Kenteng Kab. Semarang, Bandungan, Candi Kab. Semarang, Bandungan, Banyukuning			Jumlah kasus gangguan jiwa yang ditemukan	34 Kasus			250,000	250,000	

**Program dan Kegiatan Perangkat Daerah
Kabupaten Semarang
Tahun 2022**

Unit Organisasi : 1.02.0.00.0.00.01.0000 Dinas Kesehatan

Sub Unit Organisasi : 1.02.0.00.0.00.01.0018 Puskesmas Duren

Kode	Urusan/ Bidang Urusan Pemerintahan Daerah Dan Program/ Kegiatan	Prioritas Daerah	Sasaran Daerah	Lokasi	Indikator Kinerja						Pagu Indikatif (Rp.)	Prakiraan Maju (Rp.)	Keterangan
					Capaian Program		Keluaran Sub Kegiatan		Hasil Kegiatan				
					Tolok Ukur	Target	Tolok Ukur	Target	Tolok Ukur	Target			
1.02.02.2.02.11	Pengelolaan Pelayanan Kesehatan Orang Terduga Tuberkulosis			Kab. Semarang, Bandungan, Bandungan Kab. Semarang, Bandungan, Duren Kab. Semarang, Bandungan, Kenteng Kab. Semarang, Bandungan, Candi Kab. Semarang, Bandungan, Banyukuning			Jumlah terduga TB yang dilakukan deteksi dini	374 Orang			750,000	750,000	
1.02.02.2.02.12	Pengelolaan Pelayanan Kesehatan Orang dengan Risiko Terinfeksi HIV			Kab. Semarang, Bandungan, Bandungan Kab. Semarang, Bandungan, Duren Kab. Semarang, Bandungan, Kenteng Kab. Semarang, Bandungan, Candi Kab. Semarang, Bandungan, Banyukuning			Jumlah kelompok beresiko HIV yang dilakukan deteksi dini	612 Orang			250,000	250,000	
1.02.02.2.02.13	Pengelolaan Pelayanan Kesehatan bagi Penduduk pada Kondisi Kejadian Luar Biasa (KLB)			Kab. Semarang, Bandungan, Bandungan Kab. Semarang, Bandungan, Duren Kab. Semarang, Bandungan, Kenteng Kab. Semarang, Bandungan, Candi Kab. Semarang, Bandungan, Banyukuning			Jumlah kasus kontak erat Covid-19 yang dilacak/dipantau Jumlah kasus yang dipantau harian selama isolasi dan karantina Jumlah laporan dan tindak lanjut koordinasi pelaksanaan vaksinasi Covid-19 Jumlah penyakit berpotensi KLB yang dilakukan Penyelidikan Epidemiologi (PE) Jumlah petugas surveilans dan/atau pengolah data Jumlah tracer yang melakukan pengamatan	200 Kasus 200 Kasus 6 Laporan 7 Kasus 2 Orang 10 Orang			172,480,000	172,480,000	

**Program dan Kegiatan Perangkat Daerah
Kabupaten Semarang
Tahun 2022**

Unit Organisasi : 1.02.0.00.0.00.01.0000 Dinas Kesehatan

Sub Unit Organisasi : 1.02.0.00.0.00.01.0018 Puskesmas Duren

Kode	Urusan/ Bidang Urusan Pemerintahan Daerah Dan Program/ Kegiatan	Prioritas Daerah	Sasaran Daerah	Lokasi	Indikator Kinerja						Pagu Indikatif (Rp.)	Prakiraan Maju (Rp.)	Keterangan
					Capaian Program		Keluaran Sub Kegiatan		Hasil Kegiatan				
					Tolok Ukur	Target	Tolok Ukur	Target	Tolok Ukur	Target			
1	02 02 2.02 15			Kab. Semarang, Bandungan, Bandungan Kab. Semarang, Bandungan, Duren Kab. Semarang, Bandungan, Kenteng Kab. Semarang, Bandungan, Candi Kab. Semarang, Bandungan, Banyukuning			Jumlah kader yang ditingkatkan pengetahuannya tentang Pemberian Makan Bayi dan Anak (PMBA) Jumlah laporan monitoring dan evaluasi pelaksanaan program Pemberian Tablet Tambah Darah (TTD) Jumlah remaja putri yang mendapatkan TTD	17 Orang 1 Laporan 619 Orang			1,985,000	1,985,000	
1	02 02 2.02 16			Kab. Semarang, Bandungan, Bandungan Kab. Semarang, Bandungan, Duren Kab. Semarang, Bandungan, Kenteng Kab. Semarang, Bandungan, Candi Kab. Semarang, Bandungan, Banyukuning			Jumlah calon jamaah haji yang dilakukan pemeriksaan kebugaran jasmani Jumlah karyawan dan lintas sektor yang dilakukan pemeriksaan kebugaran jasmani Jumlah pekerja informal yang dilakukan pemeriksaan kesehatan berkala	11 Orang 50 Orang 72 Orang			2,770,000	2,770,000	
1	02 02 2.02 17			Kab. Semarang, Bandungan, Bandungan Kab. Semarang, Bandungan, Duren Kab. Semarang, Bandungan, Kenteng Kab. Semarang, Bandungan, Candi Kab. Semarang, Bandungan, Banyukuning			Jumlah laporan monitoring dan evaluasi desa STBM Jumlah sarana yang dilakukan inspeksi kesehatan lingkungan	2 Laporan 15 Sarana			850,000	850,000	

**Program dan Kegiatan Perangkat Daerah
Kabupaten Semarang
Tahun 2022**

Unit Organisasi : 1.02.0.00.0.00.01.0000 Dinas Kesehatan

Sub Unit Organisasi : 1.02.0.00.0.00.01.0018 Puskesmas Duren

Kode	Urusan/ Bidang Urusan Pemerintahan Daerah Dan Program/ Kegiatan	Prioritas Daerah	Sasaran Daerah	Lokasi	Indikator Kinerja						Pagu Indikatif (Rp.)	Prakiraan Maju (Rp.)	Keterangan
					Capaian Program		Keluaran Sub Kegiatan		Hasil Kegiatan				
					Tolok Ukur	Target	Tolok Ukur	Target	Tolok Ukur	Target			
1.02.02.2.02.18	Pengelolaan Pelayanan Promosi Kesehatan			Kab. Semarang, Bandungan, Bandungan Kab. Semarang, Bandungan, Duren Kab. Semarang, Bandungan, Kenteng Kab. Semarang, Bandungan, Candi Kab. Semarang, Bandungan, Banyukuning			Jumlah laporan MMD tingkat desa Jumlah laporan monitoring, evaluasi dan tindak lanjut pemicuan STBM Jumlah laporan SMD Jumlah masyarakat yang digerakkan dan diberdayakan melalui Germas Jumlah Rumah Tangga (RT) yang diberdayakan tentang PHBS	5 Orang 5 Laporan 5 Dokumen 15 Orang 39 Rumah Tangga			10,245,000	10,245,000	
1.02.02.2.02.20	Pengelolaan Surveilans Kesehatan			Kab. Semarang, Bandungan, Bandungan Kab. Semarang, Bandungan, Duren Kab. Semarang, Bandungan, Kenteng Kab. Semarang, Bandungan, Candi Kab. Semarang, Bandungan, Banyukuning			Jumlah desa dengan laporan validasi hasil cakupan imunisasi	5 desa/kel			250,000	250,000	
1.02.02.2.02.22	Pengelolaan Pelayanan Kesehatan Jiwa dan NAPZA			Kab. Semarang, Bandungan, Bandungan Kab. Semarang, Bandungan, Duren Kab. Semarang, Bandungan, Kenteng Kab. Semarang, Bandungan, Candi Kab. Semarang, Bandungan, Banyukuning			Jumlah terduga masalah gangguan jiwa dan napza yang dilakukan konseling dan deteksi dini	160 Orang			2,000,000	2,000,000	

**Program dan Kegiatan Perangkat Daerah
Kabupaten Semarang
Tahun 2022**

Unit Organisasi : 1.02.0.00.0.00.01.0000 Dinas Kesehatan

Sub Unit Organisasi : 1.02.0.00.0.00.01.0018 Puskesmas Duren

Kode	Urusan/ Bidang Urusan Pemerintahan Daerah Dan Program/ Kegiatan	Prioritas Daerah	Sasaran Daerah	Lokasi	Indikator Kinerja						Pagu Indikatif (Rp.)	Prakiraan Maju (Rp.)	Keterangan
					Capaian Program		Keluaran Sub Kegiatan		Hasil Kegiatan				
					Tolok Ukur	Target	Tolok Ukur	Target	Tolok Ukur	Target			
1	02 02 2.02 23			Kab. Semarang, Bandungan, Bandungan Kab. Semarang, Bandungan, Duren Kab. Semarang, Bandungan, Kenteng Kab. Semarang, Bandungan, Candi Kab. Semarang, Bandungan, Banyukuning			Jumlah bulan layanan ambulans gratis yang dilaksanakan Jumlah layanan kesehatan di posko kesehatan yang dilaksanakan	12 Bulan 14 kali			13,050,000	14,355,000	
1	02 02 2.02 25			Kab. Semarang, Bandungan, Bandungan Kab. Semarang, Bandungan, Duren Kab. Semarang, Bandungan, Kenteng Kab. Semarang, Bandungan, Candi Kab. Semarang, Bandungan, Banyukuning			Jumlah anak usia sekolah yang mendapatkan imunisasi dalam Bulan Imunisasi Anak Sekolah (BIAS) Campak/MR Jumlah anak usia sekolah yang mendapatkan imunisasi dalam Bulan Imunisasi Anak Sekolah (BIAS) Dt & Td Jumlah laporan koordinasi dan tindak lanjut pelaksanaan Bulan Imunisasi Anak Sekolah (BIAS) Jumlah linsek yang ditingkatkan pengetahuannya tentang introduksi vaksin baru Jumlah linsek yang ditingkatkan pengetahuannya tentang pengendalian penyakit menular Jumlah penderita TB yang dipantau minum obat Jumlah rumah yang dilakukan pemeriksaan jentik	450 Anak 1350 Anak 1 Laporan 28 Orang 23 Orang 2 Orang 20000 Rumah			49,420,000	49,420,000	
1	02 02 2.02 36			Kab. Semarang, Bandungan, Bandungan Kab. Semarang, Bandungan, Duren Kab. Semarang, Bandungan, Kenteng Kab. Semarang, Bandungan, Candi Kab. Semarang, Bandungan, Banyukuning			Jumlah kasus diduga KIPI yang dilacak	15 Kasus			750,000	750,000	
1	02 03			PROGRAM PENINGKATAN KAPASITAS SUMBER DAYA MANUSIA KESEHATAN						127,128,000	127,128,000		
1	02 03	2.02		Perencanaan Kebutuhan dan Pendayagunaan Sumberdaya Manusia Kesehatan untuk UKP dan UKM di Wilayah Kabupaten/Kota						127,128,000	127,128,000		

**Program dan Kegiatan Perangkat Daerah
Kabupaten Semarang
Tahun 2022**

Unit Organisasi : 1.02.0.00.0.00.01.0000 Dinas Kesehatan

Sub Unit Organisasi : 1.02.0.00.0.00.01.0018 Puskesmas Duren

Kode	Urusan/ Bidang Urusan Pemerintahan Daerah Dan Program/ Kegiatan	Prioritas Daerah	Sasaran Daerah	Lokasi	Indikator Kinerja						Pagu Indikatif (Rp.)	Prakiraan Maju (Rp.)	Keterangan
					Capaian Program		Keluaran Sub Kegiatan		Hasil Kegiatan				
					Tolok Ukur	Target	Tolok Ukur	Target	Tolok Ukur	Target			
1	02 03 2.02 02			Kab. Semarang, Bandungan, Bandungan Kab. Semarang, Bandungan, Duren Kab. Semarang, Bandungan, Kenteng Kab. Semarang, Bandungan, Candi Kab. Semarang, Bandungan, Banyukuning			Jumlah tenaga dengan perjanjian kerja BOK Puskesmas	4 Orang			127,128,000	127,128,000	
1	02 05		PROGRAM PEMBERDAYAAN MASYARAKAT BIDANG KESEHATAN								3,335,000	3,335,000	
1	02 05	2.03	Pengembangan dan Pelaksanaan Upaya Kesehatan Bersumber Daya Masyarakat (UKBM) Tingkat Daerah Kabupaten/Kota								3,335,000	3,335,000	
1	02 05 2.03 01			Kab. Semarang, Bandungan, Bandungan Kab. Semarang, Bandungan, Duren Kab. Semarang, Bandungan, Kenteng Kab. Semarang, Bandungan, Candi Kab. Semarang, Bandungan, Banyukuning			Jumlah UKBM yang dibina	30 UKBM			3,335,000	3,335,000	
TOTAL											1,427,754,000	1,522,563,000	

**Program dan Kegiatan Perangkat Daerah
Kabupaten Semarang
Tahun 2022**

Unit Organisasi : 1.02.0.00.0.00.01.0000 Dinas Kesehatan

Sub Unit Organisasi : 1.02.0.00.0.00.01.0019 Puskesmas Jimbaran

Kode	Urusan/ Bidang Urusan Pemerintahan Daerah Dan Program/ Kegiatan	Prioritas Daerah	Sasaran Daerah	Lokasi	Indikator Kinerja						Pagu Indikatif (Rp.)	Prakiraan Maju (Rp.)	Keterangan				
					Capaian Program		Keluaran Sub Kegiatan		Hasil Kegiatan								
					Tolok Ukur	Target	Tolok Ukur	Target	Tolok Ukur	Target							
1					URUSAN PEMERINTAHAN WAJIB YANG BERKAITAN DENGAN PELAYANAN DASAR												
1	02				URUSAN PEMERINTAHAN BIDANG KESEHATAN						1,240,470,000	1,364,515,400					
1	02	01			PROGRAM PENUNJANG URUSAN PEMERINTAHAN DAERAH KABUPATEN/KOTA						808,758,000	889,632,200					
1	02	01	2.02		Administrasi Keuangan Perangkat Daerah						4,700,000	5,170,000					
1	02	01	2.02	03	Pelaksanaan Penatausahaan dan Pengujian/Verifikasi Keuangan SKPD			Kab. Semarang, Bandungan, Jimbaran			Jumlah dokumen penatausahaan keuangan	12 Dokumen			9,400,000	10,340,000	
1	02	01	2.06		Administrasi Umum Perangkat Daerah						59,452,000	65,397,000					
1	02	01	2.06	04	Penyediaan Bahan Logistik Kantor			Kab. Semarang, Bandungan, Jimbaran			Jumlah makanan dan minuman harian pegawai yang disediakan Jumlah makanan dan minuman harian tamu yang disediakan	8525 oh 100 oh			53,850,000	59,235,000	
1	02	01	2.06	05	Penyediaan Barang Cetak dan Penggandaan			Kab. Semarang, Bandungan, Jimbaran			Jumlah barang cetakan yang disediakan	1 Paket			5,602,000	6,162,000	
1	02	01	2.08		Penyediaan Jasa Penunjang Urusan Pemerintahan Daerah						30,876,000	33,963,000					
1	02	01	2.08	02	Penyediaan Jasa Komunikasi, Sumber Daya Air dan Listrik			Kab. Semarang, Bandungan, Jimbaran			Jumlah bulan pembayaran jasa komunikasi, sumber daya air dan listrik	12 bulan			19,476,000	21,423,000	
1	02	01	2.08	04	Penyediaan Jasa Pelayanan Umum Kantor			Kab. Semarang, Bandungan, Jimbaran			Jumlah bulan layanan umum kantor	12 Bulan			11,400,000	12,540,000	
1	02	01	2.09		Pemeliharaan Barang Milik Daerah Penunjang Urusan Pemerintahan Daerah						11,878,000	13,065,000					
1	02	01	2.09	02	Penyediaan Jasa Pemeliharaan, Biaya Pemeliharaan, Pajak, dan Perizinan Kendaraan Dinas Operasional atau Lapangan			Kab. Semarang, Bandungan, Jimbaran			Jumlah kendaraan dinas/operasional yang dibayarkan STNK nya Jumlah kendaraan dinas/operasional yang dipelihara	9 Unit 1 Unit			11,878,000	13,065,000	
1	02	01	2.10		Peningkatan Pelayanan BLUD						701,852,000	772,037,200					
1	02	01	2.10	01	Pelayanan dan Penunjang Pelayanan BLUD			Kab. Semarang, Bandungan, Jimbaran			Jumlah bulan layanan BLUD yang dilaksanakan	12 Bulan			701,852,000	772,037,200	
1	02	02			PROGRAM PEMENUHAN UPAYA KESEHATAN PERORANGAN DAN UPAYA KESEHATAN MASYARAKAT						301,789,000	331,967,900					
1	02	02	2.01		Penyediaan Fasilitas Pelayanan Kesehatan untuk UKM dan UKP Kewenangan Daerah Kabupaten/Kota						3,250,000	3,575,000					
1	02	02	2.01	15	Pengadaan dan Pemeliharaan Alat Kalibrasi			Kab. Semarang, Bandungan, Jimbaran			Jumlah alat yang di kalibrasi	1 Paket			2,000,000	2,200,000	
1	02	02	2.01	17	Pengadaan Bahan Habis Pakai			Kab. Semarang, Bandungan, Jimbaran			Jumlah Bahan Habis Pakai (BHP) kesehatan yang disediakan	1 Paket			1,250,000	1,375,000	
1	02	02	2.02		Penyediaan Layanan Kesehatan untuk UKM dan UKP Rujukan Tingkat Daerah Kabupaten/Kota						298,539,000	328,392,900					

**Program dan Kegiatan Perangkat Daerah
Kabupaten Semarang
Tahun 2022**

Unit Organisasi : 1.02.0.00.0.00.01.0000 Dinas Kesehatan

Sub Unit Organisasi : 1.02.0.00.0.00.01.0019 Puskesmas Jimbaran

Kode	Urusan/ Bidang Urusan Pemerintahan Daerah Dan Program/ Kegiatan	Prioritas Daerah	Sasaran Daerah	Lokasi	Indikator Kinerja						Pagu Indikatif (Rp.)	Prakiraan Maju (Rp.)	Keterangan Prioritas Pembangunan Nasional
					Capaian Program		Keluaran Sub Kegiatan		Hasil Kegiatan				
					Tolok Ukur	Target	Tolok Ukur	Target	Tolok Ukur	Target			
1.02.02.2.02.01	Pengelolaan Pelayanan Kesehatan Ibu Hamil			Kab. Semarang, Bandungan, Mlilir Kab. Semarang, Bandungan, Jetis Kab. Semarang, Bandungan, Jimbaran Kab. Semarang, Bandungan, Pakopen Kab. Semarang, Bandungan, Sidomukti			Jumlah ibu hamil dan pendamping yang mendapatkan edukasi tentang kehamilan dan persalinan Jumlah ibu hamil dengan faktor resiko yang dipantau/didampingi Jumlah ibu hamil dengan hipertensi yang dipantau/didampingi Jumlah jejaring dan jaringan puskesmas yang dilakukan penyediaan fasilitatif program KIA Jumlah kasus kematian ibu yang dilacak/ditemukan Jumlah laporan pendataan dan pemutakhiran sasaran ibu hamil	150 orang 20 orang 50 orang 5 lokasi 1 kasus 5 laporan			6,900,000	7,590,000	
1.02.02.2.02.02	Pengelolaan Pelayanan Kesehatan Ibu Bersalin			Kab. Semarang, Bandungan, Mlilir Kab. Semarang, Bandungan, Jetis Kab. Semarang, Bandungan, Jimbaran Kab. Semarang, Bandungan, Pakopen Kab. Semarang, Bandungan, Sidomukti			Jumlah ibu nifas dengan faktor resiko yang dipantau/didampingi Jumlah kasus kematian ibu yang dilacak/ditemukan Jumlah laporan koordinasi dan tindak lanjut Maternal dan Infant Mortality Meeting (M3) Jumlah PUS tidak ber KB yang mendapatkan konseling dan didampingi	10 orang 4 kasus 5 laporan 10 pasangan			4,450,000	4,895,000	
1.02.02.2.02.03	Pengelolaan Pelayanan Kesehatan Bayi Baru Lahir			Kab. Semarang, Bandungan, Mlilir Kab. Semarang, Bandungan, Jetis Kab. Semarang, Bandungan, Jimbaran Kab. Semarang, Bandungan, Pakopen Kab. Semarang, Bandungan, Sidomukti			Jumlah kasus kematian neonatus/bayi yang dilacak/ditemukan Jumlah neonatus/bayi dengan faktor resiko yang dipantau/didampingi	5 kasus 12 bayi			850,000	935,000	

**Program dan Kegiatan Perangkat Daerah
Kabupaten Semarang
Tahun 2022**

Unit Organisasi : 1.02.0.00.0.00.01.0000 Dinas Kesehatan

Sub Unit Organisasi : 1.02.0.00.0.00.01.0019 Puskesmas Jimbaran

Kode	Urusan/ Bidang Urusan Pemerintahan Daerah Dan Program/ Kegiatan	Prioritas Daerah	Sasaran Daerah	Lokasi	Indikator Kinerja						Pagu Indikatif (Rp.)	Prakiraan Maju (Rp.)	Keterangan		
					Capaian Program		Keluaran Sub Kegiatan		Hasil Kegiatan						
					Tolok Ukur	Target	Tolok Ukur	Target	Tolok Ukur	Target					
1.02.02.2.02.04	Pengelolaan Pelayanan Kesehatan Balita			Kab. Semarang, Bandungan, Mlilir Kab. Semarang, Bandungan, Jetis Kab. Semarang, Bandungan, Jimbaran Kab. Semarang, Bandungan, Pakopen Kab. Semarang, Bandungan, Sidomukti			Jumlah balita, anak pra sekolah (TK/PAUD) yang dipantau pertumbuhan dan perkembangannya Jumlah balita yang dipantau pertumbuhan dan perkembangannya di posyandu balita Jumlah balita yang ditimbang dan mendapatkan suplemen Vitamin A Jumlah ibu yang mendapatkan edukasi tentang pertumbuhan dan perkembangan bayi/balita Jumlah kader posyandu balita yang diberikan bantuan transport					61,375,000	67,512,500		
1.02.02.2.02.05	Pengelolaan Pelayanan Kesehatan pada Usia Pendidikan Dasar			Kab. Semarang, Bandungan, Mlilir Kab. Semarang, Bandungan, Jetis Kab. Semarang, Bandungan, Jimbaran Kab. Semarang, Bandungan, Pakopen Kab. Semarang, Bandungan, Sidomukti			Jumlah bulan layanan kesehatan pada usia pendidikan dasar yang dilaksanakan			12 Bulan			2,600,000	2,860,000	
1.02.02.2.02.06	Pengelolaan Pelayanan Kesehatan pada Usia Produktif			Kab. Semarang, Bandungan, Mlilir Kab. Semarang, Bandungan, Jetis Kab. Semarang, Bandungan, Jimbaran Kab. Semarang, Bandungan, Pakopen Kab. Semarang, Bandungan, Sidomukti			Jumlah bulan layanan kesehatan pada usia produktif yang dilaksanakan			12 Bulan			2,000,000	2,200,000	

**Program dan Kegiatan Perangkat Daerah
Kabupaten Semarang
Tahun 2022**

Unit Organisasi : 1.02.0.00.0.00.01.0000 Dinas Kesehatan

Sub Unit Organisasi : 1.02.0.00.0.00.01.0019 Puskesmas Jimbaran

Kode	Urusan/ Bidang Urusan Pemerintahan Daerah Dan Program/ Kegiatan	Prioritas Daerah	Sasaran Daerah	Lokasi	Indikator Kinerja						Pagu Indikatif (Rp.)	Prakiraan Maju (Rp.)	Keterangan
					Capaian Program		Keluaran Sub Kegiatan		Hasil Kegiatan				
					Tolok Ukur	Target	Tolok Ukur	Target	Tolok Ukur	Target			
1.02.02.2.02.07	Pengelolaan Pelayanan Kesehatan pada Usia Lanjut			Kab. Semarang, Bandungan, Mililir Kab. Semarang, Bandungan, Jetis Kab. Semarang, Bandungan, Jimbaran Kab. Semarang, Bandungan, Pakopen Kab. Semarang, Bandungan, Sidomukti			Jumlah usia lanjut yang dilaksanakan pemeriksaan kesehatan berkala	300 orang			1,500,000	1,650,000	
1.02.02.2.02.08	Pengelolaan Pelayanan Kesehatan Penderita Hipertensi			Kab. Semarang, Bandungan, Mililir Kab. Semarang, Bandungan, Jetis Kab. Semarang, Bandungan, Jimbaran Kab. Semarang, Bandungan, Pakopen Kab. Semarang, Bandungan, Sidomukti			Jumlah penderita hipertensi yang dilakukan pemeriksaan kesehatan	50 orang			500,000	550,000	
1.02.02.2.02.09	Pengelolaan Pelayanan Kesehatan Penderita Diabetes Melitus			Kab. Semarang, Bandungan, Mililir Kab. Semarang, Bandungan, Jetis Kab. Semarang, Bandungan, Jimbaran Kab. Semarang, Bandungan, Pakopen Kab. Semarang, Bandungan, Sidomukti			Jumlah penderita diabetes melitus yang dilakukan pemeriksaan kesehatan	30 orang			500,000	550,000	

**Program dan Kegiatan Perangkat Daerah
Kabupaten Semarang
Tahun 2022**

Unit Organisasi : 1.02.0.00.0.00.01.0000 Dinas Kesehatan

Sub Unit Organisasi : 1.02.0.00.0.00.01.0019 Puskesmas Jimbaran

Kode	Urusan/ Bidang Urusan Pemerintahan Daerah Dan Program/ Kegiatan	Prioritas Daerah	Sasaran Daerah	Lokasi	Indikator Kinerja						Pagu Indikatif (Rp.)	Prakiraan Maju (Rp.)	Keterangan
					Capaian Program		Keluaran Sub Kegiatan		Hasil Kegiatan				
					Tolok Ukur	Target	Tolok Ukur	Target	Tolok Ukur	Target			
1.02.02.2.02.10	Pengelolaan Pelayanan Kesehatan Orang dengan Gangguan Jiwa Berat			Kab. Semarang, Bandungan, Mililir Kab. Semarang, Bandungan, Jetis Kab. Semarang, Bandungan, Jimbaran Kab. Semarang, Bandungan, Pakopen Kab. Semarang, Bandungan, Sidomukti			Jumlah penderita gangguan jiwa yang dipantau/didampingi	10 orang			1,500,000	1,650,000	
1.02.02.2.02.11	Pengelolaan Pelayanan Kesehatan Orang Terduga Tuberkulosis			Kab. Semarang, Bandungan, Mililir Kab. Semarang, Bandungan, Jetis Kab. Semarang, Bandungan, Jimbaran Kab. Semarang, Bandungan, Pakopen Kab. Semarang, Bandungan, Sidomukti			Jumlah kasus kontak TB dan kasus mangkir yang dipantau Jumlah kasus kontak TB dan kasus mangkir yang ditemukan Jumlah terduga TB yang dilakukan deteksi dini	6 kasus 5 kasus 5 orang			1,500,000	1,650,000	
1.02.02.2.02.12	Pengelolaan Pelayanan Kesehatan Orang dengan Risiko Terinfeksi HIV			Kab. Semarang, Bandungan, Mililir Kab. Semarang, Bandungan, Jetis Kab. Semarang, Bandungan, Jimbaran Kab. Semarang, Bandungan, Pakopen Kab. Semarang, Bandungan, Sidomukti			Jumlah kelompok berisiko HIV yang dilakukan deteksi dini	278 orang			1,330,000	1,463,000	

**Program dan Kegiatan Perangkat Daerah
Kabupaten Semarang
Tahun 2022**

Unit Organisasi : 1.02.0.00.0.00.01.0000 Dinas Kesehatan

Sub Unit Organisasi : 1.02.0.00.0.00.01.0019 Puskesmas Jimbaran

Kode	Urusan/ Bidang Urusan Pemerintahan Daerah Dan Program/ Kegiatan	Prioritas Daerah	Sasaran Daerah	Lokasi	Indikator Kinerja						Pagu Indikatif (Rp.)	Prakiraan Maju (Rp.)	Keterangan
					Capaian Program		Keluaran Sub Kegiatan		Hasil Kegiatan				
					Tolok Ukur	Target	Tolok Ukur	Target	Tolok Ukur	Target			
1.02.02.2.02.13	Pengelolaan Pelayanan Kesehatan bagi Penduduk pada Kondisi Kejadian Luar Biasa (KLB)			Kab. Semarang, Bandungan, Mlilir Kab. Semarang, Bandungan, Jetis Kab. Semarang, Bandungan, Jimbaran Kab. Semarang, Bandungan, Pakopen Kab. Semarang, Bandungan, Sidomukti			Jumlah kasus kontak erat covid -19 yang dilacak/dipantau Jumlah kasus yang dipantau harian selama isolasi dan karantina Jumlah laporan dan tindakan lanjut pelaksanaan vaksin covid-19 Jumlah penyakit berpotensi KLB yang dilakukan penyelidikan epidelogi (PE) Jumlah petugas survailens dan/atau pengolah data Jumlah tracer yang melakukan pengamatan	30 kasus 90 kasus 6 laporan 5 kasus 2 orang 8 orang			149,620,000	164,582,000	
1.02.02.2.02.15	Pengelolaan Pelayanan Kesehatan Gizi Masyarakat			Kab. Semarang, Bandungan, Mlilir Kab. Semarang, Bandungan, Jetis Kab. Semarang, Bandungan, Jimbaran Kab. Semarang, Bandungan, Pakopen Kab. Semarang, Bandungan, Sidomukti			Jumlah balita gizi buruk/gizi kurang/stunting yang dilacak dan didampingi Jumlah keluarga yang belum mendapatkan Asi Eksklusif yang mendapat konseling dan didampingi Jumlah lansia resiko tinggi yang mendapat konseling dan didampingi Jumlah remaja putri yang mendapat TTD Jumlah sasaran (kader/ibu balita ,toma) yang ditingkatkan pengetahuan tentang Pemberian Makan Bayi dan Anak (PMBA)	4 kasus 10 RT 4 orang 1360 orang 20 orang			5,880,000	6,468,000	
1.02.02.2.02.16	Pengelolaan Pelayanan Kesehatan Kerja dan Olahraga			Kab. Semarang, Bandungan, Mlilir Kab. Semarang, Bandungan, Jetis Kab. Semarang, Bandungan, Jimbaran Kab. Semarang, Bandungan, Pakopen Kab. Semarang, Bandungan, Sidomukti			Jumlah anak sekolah yang dilakukan pemeriksaan kebugaran jasmani Jumlah calon jemaah haji yang dilakukan pemeriksaan kebugaran jasmani Jumlah pekerja informal yang dilakukan pemeriksaan kesehatan berkala	63 orang 29 orang 75 orang			3,480,000	3,828,000	

**Program dan Kegiatan Perangkat Daerah
Kabupaten Semarang
Tahun 2022**

Unit Organisasi : 1.02.0.00.0.00.01.0000 Dinas Kesehatan

Sub Unit Organisasi : 1.02.0.00.0.00.01.0019 Puskesmas Jimbaran

Kode	Urusan/ Bidang Urusan Pemerintahan Daerah Dan Program/ Kegiatan	Prioritas Daerah	Sasaran Daerah	Lokasi	Indikator Kinerja						Pagu Indikatif (Rp.)	Prakiraan Maju (Rp.)	Keterangan
					Capaian Program		Keluaran Sub Kegiatan		Hasil Kegiatan				
					Tolok Ukur	Target	Tolok Ukur	Target	Tolok Ukur	Target			
1.02.02.2.02.17	Pengelolaan Pelayanan Kesehatan Lingkungan			Kab. Semarang, Bandungan, Mililir Kab. Semarang, Bandungan, Jetis Kab. Semarang, Bandungan, Jimbaran Kab. Semarang, Bandungan, Pakopen Kab. Semarang, Bandungan, Sidomukti			Jumlah laporan monitoring dan evaluasi desa STBM Jumlah laporan pembinaan paska pemberdayaan Jumlah sarana yang dilakukan inspeksi kesehatan lingkungan Jumlah sekolah yang dibina tentang higiene dan sanitasi, sekolah sehat, kantin sekolah dan pedagang keliling yang ada di sekitar sekolah Jumlah sekolah yang dibina tentang sekolah sehat	10 laporan 5 laporan 58 sarana 17 sekolah 17 sekolah			6,250,000	6,875,000	
1.02.02.2.02.18	Pengelolaan Pelayanan Promosi Kesehatan			Kab. Semarang, Bandungan, Mililir Kab. Semarang, Bandungan, Jetis Kab. Semarang, Bandungan, Jimbaran Kab. Semarang, Bandungan, Pakopen Kab. Semarang, Bandungan, Sidomukti			Jumlah laporan koordinasi dan tindaklanjut program STBM Jumlah masyarakat yang digerakkan dan diberdayakan melalui Germas	2 laporan 100 orang			3,265,000	3,591,500	
1.02.02.2.02.22	Pengelolaan Pelayanan Kesehatan Jiwa dan NAPZA			Kab. Semarang, Bandungan, Mililir Kab. Semarang, Bandungan, Jetis Kab. Semarang, Bandungan, Jimbaran Kab. Semarang, Bandungan, Pakopen Kab. Semarang, Bandungan, Sidomukti			Jumlah terduga masalah gangguan jiwa dan napzaa yang dilakukan konseling dan deteksi dini	20 orang			830,000	913,000	

**Program dan Kegiatan Perangkat Daerah
Kabupaten Semarang
Tahun 2022**

Unit Organisasi : 1.02.0.00.0.00.01.0000 Dinas Kesehatan

Sub Unit Organisasi : 1.02.0.00.0.00.01.0019 Puskesmas Jimbaran

Kode	Urusan/ Bidang Urusan Pemerintahan Daerah Dan Program/ Kegiatan	Prioritas Daerah	Sasaran Daerah	Lokasi	Indikator Kinerja						Pagu Indikatif (Rp.)	Prakiraan Maju (Rp.)	Keterangan Prioritas Pembangunan Nasional
					Capaian Program		Keluaran Sub Kegiatan		Hasil Kegiatan				
					Tolok Ukur	Target	Tolok Ukur	Target	Tolok Ukur	Target			
1.02.02.2.02.23	Pengelolaan Upaya Kesehatan Khusus			Kab. Semarang, Bandungan, Mlilir Kab. Semarang, Bandungan, Jetis Kab. Semarang, Bandungan, Jimbaran Kab. Semarang, Bandungan, Pakopen Kab. Semarang, Bandungan, Sidomukti			Jumlah bulan layanan ambulans gratis yang dilaksanakan Jumlah layanan kesehatan di posko kesehatan yang dilaksanakan Jumlah rujukan ke RS yang dilaksanakan	12 bulan 14 kali 5 kali			13,550,000	14,905,000	
1.02.02.2.02.25	Pelayanan Kesehatan Penyakit Menular dan Tidak Menular			Kab. Semarang, Bandungan, Mlilir Kab. Semarang, Bandungan, Jetis Kab. Semarang, Bandungan, Jimbaran Kab. Semarang, Bandungan, Pakopen Kab. Semarang, Bandungan, Sidomukti			Jumlah anak usia sekolah yang mendapatkan imunisasi dalam Bulan Imunisasi Anak Sekolah (BIAS) Campak/MR Jumlah Anak usia sekolah yang mendapatkan imunisasi dalam Bulan Imunisasi Anak Sekolah (BIAS) DT & Td Jumlah anggota PKK Desa, polsek, koramil, karyawati Kecamatan serta pemegang program Puskesmas yang ditingkatkan pengetahuan tentang Inpeksi Visual Asetat (IVA) test Jumlah kader yang mendapatkan bimbingan teknis pelaksanaan Posbindu Jumlah kader yang mendapatkan bimbingan teknis tentang pelaksanaan Posyandu Balita Jumlah laporan advokasi dan tindaklanjut Penerapan Kawasan Tanpa Asap Rokok (KTR) Jumlah laporan koordinasi dan tindaklanjut pelaksanaan Bulan Imunisasi Anak Sekolah (BIAS) Jumlah laporan sweeping imunisasi rutin BIAS Jumlah siswa yang ditingkatkan pengetahuannya tentang Upaya Berhenti Merokok (UKBM)	455 orang 947 orang 50 orang 30 orang 60 orang 5 laporan 1 laporan 2 laporan 75 orang			26,335,000	28,968,500	

**Program dan Kegiatan Perangkat Daerah
Kabupaten Semarang
Tahun 2022**

Unit Organisasi : 1.02.0.00.0.00.01.0000 Dinas Kesehatan

Sub Unit Organisasi : 1.02.0.00.0.00.01.0019 Puskesmas Jimbaran

Kode	Urusan/ Bidang Urusan Pemerintahan Daerah Dan Program/ Kegiatan	Prioritas Daerah	Sasaran Daerah	Lokasi	Indikator Kinerja						Pagu Indikatif (Rp.)	Prakiraan Maju (Rp.)	Keterangan Prioritas Pembangunan Nasional
					Capaian Program		Keluaran Sub Kegiatan		Hasil Kegiatan				
					Tolok Ukur	Target	Tolok Ukur	Target	Tolok Ukur	Target			
1	02 02 2.02 33			Kab. Semarang, Bandungan, Mlilir Kab. Semarang, Bandungan, Jetis Kab. Semarang, Bandungan, Jimbaran Kab. Semarang, Bandungan, Pakopen Kab. Semarang, Bandungan, Sidomukti			Jumlah laporan lokakarya mini	11 laporan			4,224,000	4,646,400	
1	02 02 2.02 36			Kab. Semarang, Bandungan, Mlilir Kab. Semarang, Bandungan, Jetis Kab. Semarang, Bandungan, Jimbaran Kab. Semarang, Bandungan, Pakopen Kab. Semarang, Bandungan, Sidomukti			Jumlah kasus yang diduga KUPI yang dilacak	2 kasus			100,000	110,000	
1	02 03		PROGRAM PENINGKATAN KAPASITAS SUMBER DAYA MANUSIA KESEHATAN								127,128,000	139,840,800	
1	02 03	2.02	Perencanaan Kebutuhan dan Pendayagunaan Sumberdaya Manusia Kesehatan untuk UKP dan UKM di Wilayah Kabupaten/Kota								127,128,000	139,840,800	
1	02 03 2.02 02		Pemenuhan Kebutuhan Sumber Daya Manusia Kesehatan sesuai Standar	Kab. Semarang, Bandungan, Jimbaran			Jumlah tenaga dengan perjanjian kerja BOK puskesmas	4 orang			127,128,000	139,840,800	
1	02 05		PROGRAM PEMBERDAYAAN MASYARAKAT BIDANG KESEHATAN								2,795,000	3,074,500	
1	02 05	2.03	Pengembangan dan Pelaksanaan Upaya Kesehatan Bersumber Daya Masyarakat (UKBM) Tingkat Daerah Kabupaten/Kota								2,795,000	3,074,500	
1	02 05 2.03 01		Bimbingan Teknis dan Supervisi Pengembangan dan Pelaksanaan Upaya Kesehatan Bersumber Daya Masyarakat (UKBM)	Kab. Semarang, Bandungan, Mlilir Kab. Semarang, Bandungan, Jetis Kab. Semarang, Bandungan, Jimbaran Kab. Semarang, Bandungan, Pakopen Kab. Semarang, Bandungan, Sidomukti			Jumlah UKBM yang dibina	10 ukbm			2,795,000	3,074,500	
TOTAL											1,240,470,000	1,364,515,400	

**Program dan Kegiatan Perangkat Daerah
Kabupaten Semarang
Tahun 2022**

Unit Organisasi : 1.02.0.00.0.00.01.0000 Dinas Kesehatan

Sub Unit Organisasi : 1.02.0.00.0.00.01.0020 Puskesmas Bawen

Kode	Urusan/ Bidang Urusan Pemerintahan Daerah Dan Program/ Kegiatan	Prioritas Daerah	Sasaran Daerah	Lokasi	Indikator Kinerja						Pagu Indikatif (Rp.)	Prakiraan Maju (Rp.)	Keterangan				
					Capaian Program		Keluaran Sub Kegiatan		Hasil Kegiatan								
					Tolok Ukur	Target	Tolok Ukur	Target	Tolok Ukur	Target							
1					URUSAN PEMERINTAHAN WAJIB YANG BERKAITAN DENGAN PELAYANAN DASAR												
1	02				URUSAN PEMERINTAHAN BIDANG KESEHATAN						2,314,123,000	2,469,809,000					
1	02	01			PROGRAM PENUNJANG URUSAN PEMERINTAHAN DAERAH KABUPATEN/KOTA						1,520,877,000	1,672,464,000					
1	02	01	2.02		Administrasi Keuangan Perangkat Daerah						5,000,000	5,000,000					
1	02	01	2.02	03	Pelaksanaan Penatausahaan dan Pengujian/Verifikasi Keuangan SKPD			Kab. Semarang, Bawen, Bawen			Jumlah dokumen penatausahaan keuangan	12 dok			5,000,000	5,000,000	
1	02	01	2.06		Administrasi Umum Perangkat Daerah						63,330,000	69,663,000					
1	02	01	2.06	04	Penyediaan Bahan Logistik Kantor			Kab. Semarang, Bawen, Bawen			Jumlah makanan dan minuman harian pegawai yang disediakan Jumlah makanan dan minuman harian tamu yang disediakan	10175 OH 152 OH			63,330,000	69,663,000	
1	02	01	2.08		Penyediaan Jasa Penunjang Urusan Pemerintahan Daerah						54,194,000	59,613,000					
1	02	01	2.08	02	Penyediaan Jasa Komunikasi, Sumber Daya Air dan Listrik			Kab. Semarang, Bawen, Bawen			Jumlah bulan pembayaran jasa komunikasi, sumber daya air dan listrik	12 bulan			21,912,000	24,103,000	
1	02	01	2.08	04	Penyediaan Jasa Pelayanan Umum Kantor			Kab. Semarang, Bawen, Bawen			Jumlah bulan layanan umum kantor Jumlah tenaga outsourcing yang dibayarkan honorarium dan iuran JKNNnya	12 bulan 1 orang/bulan			32,282,000	35,510,000	
1	02	01	2.09		Pemeliharaan Barang Milik Daerah Penunjang Urusan Pemerintahan Daerah						4,440,000	4,884,000					
1	02	01	2.09	02	Penyediaan Jasa Pemeliharaan, Biaya Pemeliharaan, Pajak, dan Perizinan Kendaraan Dinas Operasional atau Lapangan			Kab. Semarang, Bawen, Bawen			Jumlah kendaraan dinas/ operasional yang dipelihara	10 unit			4,440,000	4,884,000	
1	02	01	2.10		Peningkatan Pelayanan BLUD						1,393,913,000	1,533,304,000					
1	02	01	2.10	01	Pelayanan dan Penunjang Pelayanan BLUD			Kab. Semarang, Bawen, Bawen			Jumlah bulan layanan BLUD yang dilaksanakan	12 bulan			1,393,913,000	1,533,304,000	
1	02	02			PROGRAM PEMENUHAN UPAYA KESEHATAN PERORANGAN DAN UPAYA KESEHATAN MASYARAKAT						690,225,000	694,324,000					
1	02	02	2.02		Penyediaan Layanan Kesehatan untuk UKM dan UKP Rujukan Tingkat Daerah Kabupaten/Kota						690,225,000	694,324,000					
1	02	02	2.02	01	Pengelolaan Pelayanan Kesehatan Ibu Hamil			Kab. Semarang, Bawen, Semua Kelurahan			Jumlah ibu hamil dan pendamping yang mendapatkan edukasi tentang kehamilan dan persalinan	90 orang			22,320,000	22,320,000	
1	02	02	2.02	02	Pengelolaan Pelayanan Kesehatan Ibu Bersalin			Kab. Semarang, Bawen, Semua Kelurahan			Jumlah ibu nifas dengan faktor resiko yang dipantau/ didampingi	10 orang			1,000,000	1,000,000	
1	02	02	2.02	03	Pengelolaan Pelayanan Kesehatan Bayi Baru Lahir			Kab. Semarang, Bawen, Semua Kelurahan			Jumlah neonatus/ bayi dengan faktor risiko yang dipantau/ didampingi	10 bayi			1,000,000	1,000,000	

**Program dan Kegiatan Perangkat Daerah
Kabupaten Semarang
Tahun 2022**

Unit Organisasi : 1.02.0.00.0.00.01.0000 Dinas Kesehatan

Sub Unit Organisasi : 1.02.0.00.0.00.01.0020 Puskesmas Bawen

Kode	Urusan/ Bidang Urusan Pemerintahan Daerah Dan Program/ Kegiatan	Prioritas Daerah	Sasaran Daerah	Lokasi	Indikator Kinerja						Pagu Indikatif (Rp.)	Prakiraan Maju (Rp.)	Keterangan				
					Capaian Program		Keluaran Sub Kegiatan		Hasil Kegiatan								
					Tolok Ukur	Target	Tolok Ukur	Target	Tolok Ukur	Target							
1	02	02	2.02	04	Pengelolaan Pelayanan Kesehatan Balita			Kab. Semarang, Bawen, Semua Kelurahan			Jumlah balita/ anak pra sekolah (TK/PAUD) yang dipantau pertumbuhan dan perkembangannya Jumlah balita yang dipantau pertumbuhan dan perkembangannya di posyandu balita Jumlah balita yang ditimbang dan mendapatkan suplementasi vitamin A Jumlah ibu yang mendapatkan edukasi tentang pertumbuhan dan perkembangan bayi dan balita	2250 anak 3700 balita 3600 balita 207 orang			163,750,000	163,750,000	
1	02	02	2.02	05	Pengelolaan Pelayanan Kesehatan pada Usia Pendidikan Dasar			Kab. Semarang, Bawen, Semua Kelurahan			Jumlah peserta didik yang dilakukan pemeriksaan kesehatan Jumlah siswi yang mendapatkan Tablet Tambah Darah (TTD)	14730 orang 1680 orang			8,200,000	8,200,000	
1	02	02	2.02	06	Pengelolaan Pelayanan Kesehatan pada Usia Produktif			Kab. Semarang, Bawen, Semua Kelurahan			Jumlah penduduk usia produktif yang dilakukan pemeriksaan kesehatan berkala di posbindu	1500 orang			25,600,000	25,600,000	
1	02	02	2.02	07	Pengelolaan Pelayanan Kesehatan pada Usia Lanjut			Kab. Semarang, Bawen, Semua Kelurahan			Jumlah usia lanjut yang dilakukan pemeriksaan kesehatan berkala	6623 orang			44,000,000	44,000,000	
1	02	02	2.02	08	Pengelolaan Pelayanan Kesehatan Penderita Hipertensi			Kab. Semarang, Bawen, Semua Kelurahan			Jumlah penderita hipertensi yang dilakukan pemeriksaan kesehatan	1200 orang			1,000,000	1,000,000	
1	02	02	2.02	09	Pengelolaan Pelayanan Kesehatan Penderita Diabetes Melitus			Kab. Semarang, Bawen, Semua Kelurahan			Jumlah penderita diabetes melitus yang dilakukan pemeriksaan kesehatan	375 orang			1,000,000	1,000,000	
1	02	02	2.02	10	Pengelolaan Pelayanan Kesehatan Orang dengan Gangguan Jiwa Berat			Kab. Semarang, Bawen, Semua Kelurahan			Jumlah penderita gangguan jiwa yang dipantau/ didampingi	20 orang			1,000,000	1,000,000	
1	02	02	2.02	11	Pengelolaan Pelayanan Kesehatan Orang Terduga Tuberkulosis			Kab. Semarang, Bawen, Semua Kelurahan			Jumlah kasus kontak TB yang ditemukan Jumlah kasus mangkir TB yang ditemukan Jumlah terduga TB yang dilakukan deteksi dini	9 kasus 9 kasus 207 orang			10,800,000	10,800,000	
1	02	02	2.02	12	Pengelolaan Pelayanan Kesehatan Orang dengan Risiko Terinfeksi HIV			Kab. Semarang, Bawen, Semua Kelurahan			Jumlah kelompok beresiko HIV yang dilakukan deteksi dini	287 orang			11,200,000	11,200,000	

**Program dan Kegiatan Perangkat Daerah
Kabupaten Semarang
Tahun 2022**

Unit Organisasi : 1.02.0.00.0.00.01.0000 Dinas Kesehatan

Sub Unit Organisasi : 1.02.0.00.0.00.01.0020 Puskesmas Bawen

Kode	Urusan/ Bidang Urusan Pemerintahan Daerah Dan Program/ Kegiatan	Prioritas Daerah	Sasaran Daerah	Lokasi	Indikator Kinerja						Pagu Indikatif (Rp.)	Prakiraan Maju (Rp.)	Keterangan
					Capaian Program		Keluaran Sub Kegiatan		Hasil Kegiatan				
					Tolok Ukur	Target	Tolok Ukur	Target	Tolok Ukur	Target			
1	02 02 2.02 13		Pengelolaan Pelayanan Kesehatan bagi Penduduk pada Kondisi Kejadian Luar Biasa (KLB)	Kab. Semarang, Bawen, Semua Kelurahan			Jumlah kasus kontak erat Covid-19 yang dilacak/ dipantau Jumlah kasus yang dipantau harian selama isolasi dan karantina Jumlah laporan dan tindakan lanjut koordinasi pelaksanaan vaksinasi Covid-19 Jumlah penyakit berpotensi KLB yang dilakukan Penyelidikan Epidemiologi (PE) Jumlah petugas surveilans dan/atau pengolah data Jumlah tracer	200 kasus 200 kasus 6 laporan 20 kasus 2 orang 18 orang			268,193,000	268,193,000	
1	02 02 2.02 15		Pengelolaan Pelayanan Kesehatan Gizi Masyarakat	Kab. Semarang, Bawen, Semua Kelurahan			Jumlah ibu yang mendapatkan edukasi ASI eksklusif Jumlah kader yang ditingkatkan pengetahuannya tentang PMBA Jumlah laporan sweeping balita yang tidak datang ke posyandu	20 orang 18 orang 20 orang			3,250,000	3,250,000	
1	02 02 2.02 16		Pengelolaan Pelayanan Kesehatan Kerja dan Olahraga	Kab. Semarang, Bawen, Semua Kelurahan			Jumlah bulan upaya promosi kesehatan Jumlah calon jamaah haji yang dilakukan pemeriksaan kebugaran jasmani Jumlah karyawan yang dilakukan pemeriksaan kebugaran jasmani Jumlah lintas sektor yang dilakukan pemeriksaan kebugaran jasmani Jumlah pekerja yang dilakukan pemeriksaan kesehatan berkala	26 orang 40 orang 30 orang 37 orang			4,490,000	4,490,000	
1	02 02 2.02 17		Pengelolaan Pelayanan Kesehatan Lingkungan	Kab. Semarang, Bawen, Semua Kelurahan			Jumlah masyarakat yang dipicu program STBM Jumlah sarana yang dilakukan inspeksi kesehatan lingkungan	23 orang 21 orang			3,250,000	3,250,000	
1	02 02 2.02 18		Pengelolaan Pelayanan Promosi Kesehatan	Kab. Semarang, Bawen, Semua Kelurahan			Jumlah laporan koordinasi penguatan Germas	9 laporan			6,300,000	6,300,000	
1	02 02 2.02 22		Pengelolaan Pelayanan Kesehatan Jiwa dan NAPZA	Kab. Semarang, Bawen, Semua Kelurahan			Jumlah terduga masalah gangguan jiwa dan napza yang dilakukan konseling dan deteksi dini	18 orang			1,290,000	1,290,000	

**Program dan Kegiatan Perangkat Daerah
Kabupaten Semarang
Tahun 2022**

Unit Organisasi : 1.02.0.00.0.00.01.0000 Dinas Kesehatan

Sub Unit Organisasi : 1.02.0.00.0.00.01.0020 Puskesmas Bawen

Kode	Urusan/ Bidang Urusan Pemerintahan Daerah Dan Program/ Kegiatan	Prioritas Daerah	Sasaran Daerah	Lokasi	Indikator Kinerja						Pagu Indikatif (Rp.)	Prakiraan Maju (Rp.)	Keterangan				
					Capaian Program		Keluaran Sub Kegiatan		Hasil Kegiatan								
					Tolok Ukur	Target	Tolok Ukur	Target	Tolok Ukur	Target							
1	02	02	2.02	23	Pengelolaan Upaya Kesehatan Khusus			Kab. Semarang, Bawen, Bawen			Jumlah bulan layanan ambulans gratis dan mobil jenazah gratis yang dilaksanakan Jumlah layanan kesehatan di posko kesehatan yang dilaksanakan Jumlah tenaga outsourcing yang dibayarkan honorarium dan iuran JKNnya	12 Bulan 14 kali 1 orang/bulan			40,982,000	45,081,000	
1	02	02	2.02	25	Pelayanan Kesehatan Penyakit Menular dan Tidak Menular			Kab. Semarang, Bawen, Semua Kelurahan			Jumlah anak usia sekolah yang mendapatkan imunisasi dalam Bulan Imunisasi Anak Sekolah (BIAS) Campak/ MR Jumlah anak usia sekolah yang mendapatkan imunisasi dalam Bulan Imunisasi Anak Sekolah (BIAS) Dt & Td Jumlah kader UBM Yang ditingkatkan kapasitasnya tentang konseling Upaya Berhenti Merokok (UBM) Jumlah santri yang dilakukan pemeriksaan kesehatan berkala	2723 anak 887 anak 18 orang 75 orang			71,600,000	71,600,000	
1	02	03			PROGRAM PENINGKATAN KAPASITAS SUMBER DAYA MANUSIA KESEHATAN									95,346,000	95,346,000		
1	02	03	2.02		Perencanaan Kebutuhan dan Pendayagunaan Sumberdaya Manusia Kesehatan untuk UKP dan UKM di Wilayah Kabupaten/Kota									95,346,000	95,346,000		
1	02	03	2.02	02	Pemenuhan Kebutuhan Sumber Daya Manusia Kesehatan sesuai Standar			Kab. Semarang, Bawen, Bawen			Jumlah tenaga dengan perjanjian kerja BOK Puskesmas	3 orang			95,346,000	95,346,000	
1	02	05			PROGRAM PEMBERDAYAAN MASYARAKAT BIDANG KESEHATAN									7,675,000	7,675,000		
1	02	05	2.03		Pengembangan dan Pelaksanaan Upaya Kesehatan Bersumber Daya Masyarakat (UKBM) Tingkat Daerah Kabupaten/Kota									7,675,000	7,675,000		
1	02	05	2.03	01	Bimbingan Teknis dan Supervisi Pengembangan dan Pelaksanaan Upaya Kesehatan Bersumber Daya Masyarakat (UKBM)			Kab. Semarang, Bawen, Semua Kelurahan			Jumlah UKBM yang dibina	78 UKBM			7,675,000	7,675,000	
TOTAL														2,314,123,000	2,469,809,000		

**Program dan Kegiatan Perangkat Daerah
Kabupaten Semarang
Tahun 2022**

Unit Organisasi : 1.02.0.00.0.00.01.0000 Dinas Kesehatan

Sub Unit Organisasi : 1.02.0.00.0.00.01.0021 Puskesmas Bringin

Kode	Urusan/ Bidang Urusan Pemerintahan Daerah Dan Program/ Kegiatan	Prioritas Daerah	Sasaran Daerah	Lokasi	Indikator Kinerja						Pagu Indikatif (Rp.)	Prakiraan Maju (Rp.)	Keterangan				
					Capaian Program		Keluaran Sub Kegiatan		Hasil Kegiatan								
					Tolok Ukur	Target	Tolok Ukur	Target	Tolok Ukur	Target							
1					URUSAN PEMERINTAHAN WAJIB YANG BERKAITAN DENGAN PELAYANAN DASAR												
1	02				URUSAN PEMERINTAHAN BIDANG KESEHATAN						4,094,863,000	4,417,991,000					
1	02	01			PROGRAM PENUNJANG URUSAN PEMERINTAHAN DAERAH KABUPATEN/KOTA						3,178,495,000	3,498,843,000					
1	02	01	2.02		Administrasi Keuangan Perangkat Daerah						5,000,000	5,000,000					
1	02	01	2.02	03	Pelaksanaan Penatausahaan dan Pengujian/Verifikasi Keuangan SKPD			Kab. Semarang, Bringin, Bringin			Jumlah dokumen penatausahaan keuangan	12 dokumen			5,000,000	5,000,000	
1	02	01	2.06		Administrasi Umum Perangkat Daerah						96,450,000	106,095,000					
1	02	01	2.06	04	Penyediaan Bahan Logistik Kantor			Kab. Semarang, Bringin, Bringin			Jumlah makanan dan minuman harian pasien rawat inap SKTM non JKN yang disediakan	255 orang/hari			96,450,000	106,095,000	
											Jumlah makanan dan minuman harian pegawai yang disediakan	15400 orang/hari					
											Jumlah makanan dan minuman harian tamu yang disediakan	100 orang/hari					
1	02	01	2.08		Penyediaan Jasa Penunjang Urusan Pemerintahan Daerah						231,138,000	257,251,000					
1	02	01	2.08	02	Penyediaan Jasa Komunikasi, Sumber Daya Air dan Listrik			Kab. Semarang, Bringin, Bringin			Jumlah bulan pembayaran jasa komunikasi, sumber daya air dan listrik	12 bulan			65,448,000	71,992,000	
1	02	01	2.08	04	Penyediaan Jasa Pelayanan Umum Kantor			Kab. Semarang, Bringin, Bringin			Jumlah bulan layanan umum kantor	12 bulan			165,690,000	185,259,000	
											Jumlah tenaga outsourcing yang dibayarkan honorarium dan iuran JKNnya	5 orang/bulan					
1	02	01	2.09		Pemeliharaan Barang Milik Daerah Penunjang Urusan Pemerintahan Daerah						8,400,000	9,240,000					
1	02	01	2.09	02	Penyediaan Jasa Pemeliharaan, Biaya Pemeliharaan, Pajak, dan Perizinan Kendaraan Dinas Operasional atau Lapangan			Kab. Semarang, Bringin, Bringin			Jumlah kendaraan dinas/ operasional yang dibayarkan STNK nya	11 unit			8,400,000	9,240,000	
1	02	01	2.10		Peningkatan Pelayanan BLUD						2,837,507,000	3,121,257,000					
1	02	01	2.10	01	Pelayanan dan Penunjang Pelayanan BLUD			Kab. Semarang, Bringin, Bringin			Jumlah bulan layanan BLUD yang dilaksanakan	12 bulan			2,837,507,000	3,121,257,000	
1	02	02			PROGRAM PEMENUHAN UPAYA KESEHATAN PERORANGAN DAN UPAYA KESEHATAN MASYARAKAT						787,912,000	790,692,000					
1	02	02	2.01		Penyediaan Fasilitas Pelayanan Kesehatan untuk UKM dan UKP Kewenangan Daerah Kabupaten/Kota						20,000,000	22,000,000					
1	02	02	2.01	16	Pengadaan Obat, Vaksin			Kab. Semarang, Bringin, Bringin			Jumlah obat yang disediakan	1 Paket			15,000,000	16,500,000	
1	02	02	2.01	17	Pengadaan Bahan Habis Pakai			Kab. Semarang, Bringin, Bringin			Jumlah Bahan Habis Pakai (BHP) kesehatan yang disediakan	1 Paket			5,000,000	5,500,000	
1	02	02	2.02		Penyediaan Layanan Kesehatan untuk UKM dan UKP Rujukan Tingkat Daerah Kabupaten/Kota						767,912,000	768,692,000					

**Program dan Kegiatan Perangkat Daerah
Kabupaten Semarang
Tahun 2022**

Unit Organisasi : 1.02.0.00.0.00.01.0000 Dinas Kesehatan

Sub Unit Organisasi : 1.02.0.00.0.00.01.0021 Puskesmas Bringin

Kode	Urusan/ Bidang Urusan Pemerintahan Daerah Dan Program/ Kegiatan	Prioritas Daerah	Sasaran Daerah	Lokasi	Indikator Kinerja						Pagu Indikatif (Rp.)	Prakiraan Maju (Rp.)	Keterangan				
					Capaian Program		Keluaran Sub Kegiatan		Hasil Kegiatan								
					Tolok Ukur	Target	Tolok Ukur	Target	Tolok Ukur	Target							
1	02	02	2.02	01	Pengelolaan Pelayanan Kesehatan Ibu Hamil			Kab. Semarang, Bringin, Semua Kelurahan			Jumlah ibu hamil dan pendamping yang mendapatkan edukasi tentang kehamilan dan persalinan Jumlah ibu hamil dengan faktor resiko yang dipantau/dampingi Jumlah jejaring dan jaringan puskesmas yang dilakukan penyediaan fasilitatif program KIA	395 orang 151 orang 16 lokasi			13,855,000	13,855,000	
1	02	02	2.02	02	Pengelolaan Pelayanan Kesehatan Ibu Bersalin			Kab. Semarang, Bringin, Semua Kelurahan			Jumlah ibu nifas dengan faktor resiko yang dipantau/didampingi Jumlah kasus kematian ibu yang dilacak / ditemukan Jumlah laporan koordinasi dan tindak lanjut maternal dan infant mortality	144 orang 2 kasus 18 laporan			15,900,000	15,900,000	
1	02	02	2.02	03	Pengelolaan Pelayanan Kesehatan Bayi Baru Lahir			Kab. Semarang, Bringin, Semua Kelurahan			Jumlah neonatus / bayi dengan faktor resiko yang dipantau / didampingi	107 bayi			800,000	800,000	
1	02	02	2.02	04	Pengelolaan Pelayanan Kesehatan Balita			Kab. Semarang, Bringin, Semua Kelurahan			Jumlah balita / anak pra sekolah (TK/PAUD) yang dipantau Jumlah balita yang dipantau pertumbuhan dan perkembangannya di posyandu balita Jumlah ibu yang mendapatkan edukasi tentang pertumbuhan dan perkembangan bayi dan balita Jumlah kasus kematian balita yang dilacak/ditemukan	1601 anak 2579 balita 571 orang 4 kasus			193,725,000	193,725,000	
1	02	02	2.02	05	Pengelolaan Pelayanan Kesehatan pada Usia Pendidikan Dasar			Kab. Semarang, Bringin, Semua Kelurahan			Jumlah peserta didik yang dilakukan pemeriksaan kesehatan	1683 orang			5,500,000	5,500,000	
1	02	02	2.02	06	Pengelolaan Pelayanan Kesehatan pada Usia Produktif			Kab. Semarang, Bringin, Semua Kelurahan			Jumlah penduduk usia produktif yang dilakukan pemeriksaan kesehatan	15008 orang			33,600,000	33,600,000	
1	02	02	2.02	07	Pengelolaan Pelayanan Kesehatan pada Usia Lanjut			Kab. Semarang, Bringin, Semua Kelurahan			Jumlah usia lanjut yang dilakukan pemeriksaan kesehatan berkala diposbindu	6677 orang			4,000,000	4,000,000	
1	02	02	2.02	08	Pengelolaan Pelayanan Kesehatan Penderita Hipertensi			Kab. Semarang, Bringin, Semua Kelurahan			Jumlah penderita hipertensi yang dilakukan pemeriksaan kesehatan	480 orang			800,000	800,000	
1	02	02	2.02	09	Pengelolaan Pelayanan Kesehatan Penderita Diabetes Melitus			Kab. Semarang, Bringin, Semua Kelurahan			Jumlah penderita diabetes melitus yang dilakukan pemeriksaan kesehatan	200 orang			800,000	800,000	

**Program dan Kegiatan Perangkat Daerah
Kabupaten Semarang
Tahun 2022**

Unit Organisasi : 1.02.0.00.0.00.01.0000 Dinas Kesehatan

Sub Unit Organisasi : 1.02.0.00.0.00.01.0021 Puskesmas Bringin

Kode	Urusan/ Bidang Urusan Pemerintahan Daerah Dan Program/ Kegiatan	Prioritas Daerah	Sasaran Daerah	Lokasi	Indikator Kinerja						Pagu Indikatif (Rp.)	Prakiraan Maju (Rp.)	Keterangan Prioritas Pembangunan Nasional
					Capaian Program		Keluaran Sub Kegiatan		Hasil Kegiatan				
					Tolok Ukur	Target	Tolok Ukur	Target	Tolok Ukur	Target			
1	02 02 2.02 10			Kab. Semarang, Bringin, Semua Kelurahan			Jumlah penderita gangguan jiwa yang dipantau / didampingi	61 orang			800,000	800,000	
1	02 02 2.02 11			Kab. Semarang, Bringin, Semua Kelurahan			Jumlah kasus kontak TB yang ditemukan	70 kasus			400,000	400,000	
1	02 02 2.02 12			Kab. Semarang, Bringin, Semua Kelurahan			Jumlah kelompok berisiko HIV yang dilakukan deteksi dini	200 orang			2,400,000	2,400,000	
1	02 02 2.02 13			Kab. Semarang, Bringin, Semua Kelurahan			Jumlah kasus kontak erat Covid-19 yang dilacak/ dipantau Jumlah kasus yang dipantau harian selama isolasi dan karantina Jumlah laporan dan tindakan lanjut koordinasi pelaksanaan vaksinasi Covid-19 Jumlah penyakit berpotensi KLB yang dilakukan penyelidikan Epidemiologi (PE) Jumlah petugas surveilans dan/atau pengolah data Jumlah tracer	320 kasus 320 kasus 6 laporan 2 kasus 2 orang 15 orang			315,199,000	315,199,000	
1	02 02 2.02 15			Kab. Semarang, Bringin, Semua Kelurahan			Jumlah balita gizi kurang yang dilacak dan didampingi Jumlah lansia resiko tinggi yang dipantau kesehatannya dan diberikan konseling gizi Jumlah penduduk dengan resiko masalah KIA gizi yang dilacak dan didampingi Jumlah TP PKK yang ditingkatkan pengetahuannya tentang PMBA	149 kasus 203 orang 144 orang 20 orang			4,866,000	4,866,000	
1	02 02 2.02 16			Kab. Semarang, Bringin, Semua Kelurahan			Jumlah karyawan yang dilakukan pemeriksaan kebugaran jasmani Jumlah pekerja yang dilakukan pemeriksaan kesehatan	60 orang 110 orang			2,335,000	2,335,000	
1	02 02 2.02 17			Kab. Semarang, Bringin, Semua Kelurahan			Jumlah desa yang dilakukan verifikasi STBM Jumlah laporan evaluasi pengawasan SAB Jumlah laporan monitoring desa STBM Jumlah masyarakat yang dipicu STBM Jumlah sarana yang dilakukan inspeksi kesehatan lingkungan	16 desa 16 laporan 16 laporan 80 orang 163 sarana			6,500,000	6,500,000	

**Program dan Kegiatan Perangkat Daerah
Kabupaten Semarang
Tahun 2022**

Unit Organisasi : 1.02.0.00.0.00.01.0000 Dinas Kesehatan

Sub Unit Organisasi : 1.02.0.00.0.00.01.0021 Puskesmas Bringin

Kode	Urusan/ Bidang Urusan Pemerintahan Daerah Dan Program/ Kegiatan	Prioritas Daerah	Sasaran Daerah	Lokasi	Indikator Kinerja						Pagu Indikatif (Rp.)	Prakiraan Maju (Rp.)	Keterangan Prioritas Pembangunan Nasional
					Capaian Program		Keluaran Sub Kegiatan		Hasil Kegiatan				
					Tolok Ukur	Target	Tolok Ukur	Target	Tolok Ukur	Target			
1.02.02.2.02.18	Pengelolaan Pelayanan Promosi Kesehatan			Kab. Semarang, Bringin, Semua Kelurahan			Jumlah dukun yang ditingkatkan pengetahuannya tentang kesehatan ibu dan anak Jumlah forkompincam dan kader yang diberdayakan dan digerakkan melalui Germas Jumlah institusi yang dipantau penerapan PHBS Jumlah kader yang ditingkatkan kapasitasnya tentang pemantauan penerapan PHBS Jumlah Kepala desa dan kader yang ditingkatkan tentang pengetahuan SAB Jumlah laporan koordinasi program STBM Jumlah Rumah Tangga (RT) yang dipantau penerapan PHBSnya Jumlah sekolah yang dipantau penerapan PHBS	19 orang 96 orang 2 institusi 91 orang 34 orang 16 laporan 14000 Rumah tangga 4 sekolah			48,835,000	48,835,000	
1.02.02.2.02.22	Pengelolaan Pelayanan Kesehatan Jiwa dan NAPZA			Kab. Semarang, Bringin, Semua Kelurahan			Jumlah penyandang masalah kesehatan jiwa dan napza yang dilakukan konseling dan deteksi dini	61 orang			400,000	400,000	
1.02.02.2.02.23	Pengelolaan Upaya Kesehatan Khusus			Kab. Semarang, Bringin, Semua Kelurahan			"Jumlah bulan layanan ambulans gratis yang dilaksanakan"	12 Bulan			7,800,000	8,580,000	
1.02.02.2.02.25	Pelayanan Kesehatan Penyakit Menular dan Tidak Menular			Kab. Semarang, Bringin, Semua Kelurahan			Jumlah anak usia sekolah yang mendapatkan imunisasi dalam Bulan Imunisasi Anak Sekolah (BIAS) Dt & Td Jumlah kepala sekolah yang ditingkatkan pengetahuannya tentang masalah kesehatan jiwa dan napza Jumlah laporan koordinasi dan tindak lanjut pelaksanaan Bulan Imunisasi Anak Sekolah (BIAS) Jumlah laporan monitoring pelaksanaan kegiatan posbindu Jumlah laporan monitoring penerapan KTR Jumlah laporan sweeping imunisasi rutin, BIAS, POPM Jumlah penderita TB yang dipantau minum obat Jumlah remaja yang dilakukan pemeriksaan kesehatan	2271 anak 53 orang 16 laporan 1 laporan 40 laporan 52 laporan 15 orang 30 orang			100,597,000	100,597,000	

**Program dan Kegiatan Perangkat Daerah
Kabupaten Semarang
Tahun 2022**

Unit Organisasi : 1.02.0.00.0.00.01.0000 Dinas Kesehatan

Sub Unit Organisasi : 1.02.0.00.0.00.01.0021 Puskesmas Bringin

Kode	Urusan/ Bidang Urusan Pemerintahan Daerah Dan Program/ Kegiatan	Prioritas Daerah	Sasaran Daerah	Lokasi	Indikator Kinerja						Pagu Indikatif (Rp.)	Prakiraan Maju (Rp.)	Keterangan	
					Capaian Program		Keluaran Sub Kegiatan		Hasil Kegiatan					
					Tolok Ukur	Target	Tolok Ukur	Target	Tolok Ukur	Target				
1	02 02 2.02 33		Operasional Pelayanan Puskesmas	Kab. Semarang, Bringin, Semua Kelurahan			Jumlah laporan koordinasi dan tindak lanjut pertemuan lintas sektor	16 laporan			7,200,000	7,200,000		
1	02 02 2.02 36		Investigasi Awal Kejadian Tidak Diharapkan (Kejadian Ikutan Pasca Imunisasi dan Pemberian Obat Massal)	Kab. Semarang, Bringin, Semua Kelurahan			Jumlah kasus diduga KIPI yang dilacak	32 kasus			1,600,000	1,600,000		
1	02 03		PROGRAM PENINGKATAN KAPASITAS SUMBER DAYA MANUSIA KESEHATAN									127,556,000	127,556,000	
1	02 03	2.02	Perencanaan Kebutuhan dan Pendayagunaan Sumberdaya Manusia Kesehatan untuk UKP dan UKM di Wilayah Kabupaten/Kota									127,556,000	127,556,000	
1	02 03 2.02 02		Pemenuhan Kebutuhan Sumber Daya Manusia Kesehatan sesuai Standar	Kab. Semarang, Bringin, Semua Kelurahan			Jumlah tenaga dengan perjanjian kerja BOK Puskesmas	4 orang			127,556,000	127,556,000		
1	02 05		PROGRAM PEMBERDAYAAN MASYARAKAT BIDANG KESEHATAN									900,000	900,000	
1	02 05	2.03	Pengembangan dan Pelaksanaan Upaya Kesehatan Bersumber Daya Masyarakat (UKBM) Tingkat Daerah Kabupaten/Kota									900,000	900,000	
1	02 05 2.03 01		Bimbingan Teknis dan Supervisi Pengembangan dan Pelaksanaan Upaya Kesehatan Bersumber Daya Masyarakat (UKBM)	Kab. Semarang, Bringin, Semua Kelurahan			Jumlah UKBM yang dibina	2 UKBM			900,000	900,000		
TOTAL											4,094,863,000	4,417,991,000		

**Program dan Kegiatan Perangkat Daerah
Kabupaten Semarang
Tahun 2022**

Unit Organisasi : 1.02.0.00.0.00.01.0000 Dinas Kesehatan

Sub Unit Organisasi : 1.02.0.00.0.00.01.0022 Puskesmas Bancak

Kode	Urusan/ Bidang Urusan Pemerintahan Daerah Dan Program/ Kegiatan	Prioritas Daerah	Sasaran Daerah	Lokasi	Indikator Kinerja						Pagu Indikatif (Rp.)	Prakiraan Maju (Rp.)	Keterangan Prioritas Pembangunan Nasional				
					Capaian Program		Keluaran Sub Kegiatan		Hasil Kegiatan								
					Tolok Ukur	Target	Tolok Ukur	Target	Tolok Ukur	Target							
1					URUSAN PEMERINTAHAN WAJIB YANG BERKAITAN DENGAN PELAYANAN DASAR												
1	02				URUSAN PEMERINTAHAN BIDANG KESEHATAN						2,602,605,000	2,862,205,300					
1	02	01			PROGRAM PENUNJANG URUSAN PEMERINTAHAN DAERAH KABUPATEN/KOTA						2,003,897,000	2,204,286,500					
1	02	01	2.02		Administrasi Keuangan Perangkat Daerah						5,000,000	5,500,000					
1	02	01	2.02	03	Pelaksanaan Penatausahaan dan Pengujian/Verifikasi Keuangan SKPD			Kab. Semarang, Bancak, Bancak			Jumlah dokumen penatausahaan keuangan	12 dokumen			5,000,000	5,500,000	
1	02	01	2.06		Administrasi Umum Perangkat Daerah						81,040,000	89,144,000					
1	02	01	2.06	04	Penyediaan Bahan Logistik Kantor			Kab. Semarang, Bancak, Bancak			Jumlah makanan dan minuman harian pasien rawat inap SKTM non JKN yang disediakan	579 orang/hari			81,040,000	89,144,000	
											Jumlah makanan dan minuman harian pegawai yang disediakan	12100 orang/hari					
											Jumlah makanan dan minuman harian tamu yang disediakan	50 orang/hari					
1	02	01	2.08		Penyediaan Jasa Penunjang Urusan Pemerintahan Daerah						305,913,000	336,504,100					
1	02	01	2.08	02	Penyediaan Jasa Komunikasi, Sumber Daya Air dan Listrik			Kab. Semarang, Bancak, Bancak			Jumlah bulan pembayaran jasa komunikasi, sumber daya air dan listrik	12 bulan			46,932,000	51,625,000	
1	02	01	2.08	04	Penyediaan Jasa Pelayanan Umum Kantor			Kab. Semarang, Bancak, Bancak			Jumlah bulan layanan umum kantor	12 bulan			258,981,000	284,879,100	
											Jumlah tenaga outsourcing yang dibayarkan honorarium dan iuran JKNnya	6 orang/bulan					
1	02	01	2.09		Pemeliharaan Barang Milik Daerah Penunjang Urusan Pemerintahan Daerah						12,900,000	14,190,000					
1	02	01	2.09	02	Penyediaan Jasa Pemeliharaan, Biaya Pemeliharaan, Pajak, dan Perizinan Kendaraan Dinas Operasional atau Lapangan			Kab. Semarang, Bancak, Bancak			Jumlah kendaraan dinas/ operasional yang dibayarkan STNK nya	8 unit			12,900,000	14,190,000	
1	02	01	2.10		Peningkatan Pelayanan BLUD						1,599,044,000	1,758,948,400					
1	02	01	2.10	01	Pelayanan dan Penunjang Pelayanan BLUD			Kab. Semarang, Bancak, Bancak			Jumlah layanan BLUD yang dilaksanakan	12 bulan			1,599,044,000	1,758,948,400	
1	02	02			PROGRAM PEMENUHAN UPAYA KESEHATAN PERORANGAN DAN UPAYA KESEHATAN MASYARAKAT						528,659,000	580,864,900					
1	02	02	2.01		Penyediaan Fasilitas Pelayanan Kesehatan untuk UKM dan UKP Kewenangan Daerah Kabupaten/Kota						27,500,000	30,250,000					
1	02	02	2.01	16	Pengadaan Obat, Vaksin			Kab. Semarang, Bancak, Bancak			Jumlah obat yang disediakan	1 Paket			21,250,000	23,375,000	
1	02	02	2.01	17	Pengadaan Bahan Habis Pakai			Kab. Semarang, Bancak, Bancak			Jumlah Bahan Habis Pakai (BHP) kesehatan yang disediakan	1 Paket			6,250,000	6,875,000	
1	02	02	2.02		Penyediaan Layanan Kesehatan untuk UKM dan UKP Rujukan Tingkat Daerah Kabupaten/Kota						501,159,000	550,614,900					

**Program dan Kegiatan Perangkat Daerah
Kabupaten Semarang
Tahun 2022**

Unit Organisasi : 1.02.0.00.0.00.01.0000 Dinas Kesehatan

Sub Unit Organisasi : 1.02.0.00.0.00.01.0022 Puskesmas Bancak

Kode	Urusan/ Bidang Urusan Pemerintahan Daerah Dan Program/ Kegiatan	Prioritas Daerah	Sasaran Daerah	Lokasi	Indikator Kinerja						Pagu Indikatif (Rp.)	Prakiraan Maju (Rp.)	Keterangan				
					Capaian Program		Keluaran Sub Kegiatan		Hasil Kegiatan								
					Tolok Ukur	Target	Tolok Ukur	Target	Tolok Ukur	Target							
1	02	02	2.02	01	Pengelolaan Pelayanan Kesehatan Ibu Hamil			Kab. Semarang, Bancak, Semua Kelurahan			Jumlah calon pengantin yang mendapatkan edukasi tentang kesehatan reproduksi Jumlah ibu hamil dan pendamping yang mendapatkan edukasi tentang kehamilan dan persalinan Jumlah ibu hamil dengan faktor resiko yang dipantau/ dampingi	16 orang 36 orang 27 orang			8,120,000	8,932,000	
1	02	02	2.02	02	Pengelolaan Pelayanan Kesehatan Ibu Bersalin			Kab. Semarang, Bancak, Semua Kelurahan			Jumlah ibu nifas dengan faktor resiko yang dipantau/ didampingi	10 orang			500,000	550,000	
1	02	02	2.02	03	Pengelolaan Pelayanan Kesehatan Bayi Baru Lahir			Kab. Semarang, Bancak, Semua Kelurahan			Jumlah neonatus/ bayi dengan faktor risiko yang dipantau/ didampingi	10 bayi			500,000	550,000	
1	02	02	2.02	04	Pengelolaan Pelayanan Kesehatan Balita			Kab. Semarang, Bancak, Semua Kelurahan			Jumlah balita/ anak pra sekolah (TK/PAUD) yang dipantau pertumbuhan dan perkembangannya Jumlah balita yang dipantau pertumbuhan dan perkembangannya di posyandu balita Jumlah balita yang ditimbang dan mendapatkan suplementasi vitamin A	791 anak 1524 balita 1524 balita			129,595,000	142,554,500	
1	02	02	2.02	05	Pengelolaan Pelayanan Kesehatan pada Usia Pendidikan Dasar			Kab. Semarang, Bancak, Semua Kelurahan			Jumlah Kepala sekolah/guru yang ditingkatkan pengetahuannya tentang model sekolah sehat Jumlah peserta didik yang dilakukan pemeriksaan kesehatan	25 orang 2340 orang			16,160,000	17,116,000	
1	02	02	2.02	06	Pengelolaan Pelayanan Kesehatan pada Usia Produktif			Kab. Semarang, Bancak, Semua Kelurahan			Jumlah penduduk usia produktif yang dilakukan pemeriksaan kesehatan berkala di posbindu	15421 orang			11,026,000	12,128,600	
1	02	02	2.02	07	Pengelolaan Pelayanan Kesehatan pada Usia Lanjut			Kab. Semarang, Bancak, Semua Kelurahan			Jumlah usia lanjut yang dilakukan pemeriksaan kesehatan berkala	100 orang			1,000,000	1,100,000	
1	02	02	2.02	08	Pengelolaan Pelayanan Kesehatan Penderita Hipertensi			Kab. Semarang, Bancak, Semua Kelurahan			Jumlah bulan layanan kesehatan penderita hipertensi yang dilaksanakan Jumlah penderita hipertensi yang dilakukan pemeriksaan kesehatan	12 bulan 100 orang			1,000,000	1,100,000	
1	02	02	2.02	09	Pengelolaan Pelayanan Kesehatan Penderita Diabetes Melitus			Kab. Semarang, Bancak, Semua Kelurahan			Jumlah penderita diabetes melitus yang dilakukan pemeriksaan kesehatan	100 orang			1,000,000	1,100,000	
1	02	02	2.02	10	Pengelolaan Pelayanan Kesehatan Orang dengan Gangguan Jiwa Berat			Kab. Semarang, Bancak, Semua Kelurahan			Jumlah penderita gangguan jiwa yang dipantau/ didampingi	10 orang			1,000,000	1,100,000	

**Program dan Kegiatan Perangkat Daerah
Kabupaten Semarang
Tahun 2022**

Unit Organisasi : 1.02.0.00.0.00.01.0000 Dinas Kesehatan

Sub Unit Organisasi : 1.02.0.00.0.00.01.0022 Puskesmas Bancak

Kode	Urusan/ Bidang Urusan Pemerintahan Daerah Dan Program/ Kegiatan	Prioritas Daerah	Sasaran Daerah	Lokasi	Indikator Kinerja						Pagu Indikatif (Rp.)	Prakiraan Maju (Rp.)	Keterangan Prioritas Pembangunan Nasional
					Capaian Program		Keluaran Sub Kegiatan		Hasil Kegiatan				
					Tolok Ukur	Target	Tolok Ukur	Target	Tolok Ukur	Target			
1	02 02 2.02 11			Kab. Semarang, Bancak, Semua Kelurahan			Jumlah kasus kontak TB yang ditemukan Jumlah terduga TB yang dilakukan deteksi dini	5 kasus 9 orang			1,800,000	1,980,000	
1	02 02 2.02 12			Kab. Semarang, Bancak, Semua Kelurahan			Jumlah kelompok beresiko HIV yang dilakukan deteksi dini	18 orang			1,250,000	1,375,000	
1	02 02 2.02 13			Kab. Semarang, Bancak, Semua Kelurahan			Jumlah kasus kontak erat Covid-19 yang dilacak/ dipantau Jumlah kasus yang dipantau harian selama isolasi dan karantina Jumlah laporan dan tindakan lanjut koordinasi pelaksanaan vaksinasi Covid-19 (DAU) Jumlah petugas surveilans dan/atau pengolah data Jumlah tracer	400 kasus 80 kasus 6 laporan 2 orang 7 orang			195,633,000	215,196,300	
1	02 02 2.02 15			Kab. Semarang, Bancak, Semua Kelurahan			Jumlah balita gizi buruk/ gizi kurang yang dilacak dan didampingi Jumlah Guru UKS yang ditingkatkan pengetahuannya tentang program inovasi gizi Jumlah Kader dan Tokoh Kesehatan/PKK yang ditingkatkan pengetahuannya tentang PMBA Jumlah remaja putri yang mendapatkan TTD	7 kasus 20 orang 36 orang 319 orang			6,340,000	6,974,000	
1	02 02 2.02 16			Kab. Semarang, Bancak, Semua Kelurahan			Jumlah calon jamaah haji yang dilakukan pemeriksaan kebugaran jasmani Jumlah karyawan yang dilakukan pemeriksaan kebugaran jasmani Jumlah pekerja yang dilakukan pemeriksaan kesehatan	10 orang 50 orang 60 orang			4,900,000	5,390,000	
1	02 02 2.02 17			Kab. Semarang, Bancak, Semua Kelurahan			Jumlah laporan monitoring desa STBM Jumlah masyarakat yang dipicu STBM Jumlah sarana yang dilakukan inspeksi kesehatan lingkungan	9 laporan 360 orang 15 sarana			3,165,000	3,481,500	

**Program dan Kegiatan Perangkat Daerah
Kabupaten Semarang
Tahun 2022**

Unit Organisasi : 1.02.0.00.0.00.01.0000 Dinas Kesehatan

Sub Unit Organisasi : 1.02.0.00.0.00.01.0022 Puskesmas Bancak

Kode	Urusan/ Bidang Urusan Pemerintahan Daerah Dan Program/ Kegiatan	Prioritas Daerah	Sasaran Daerah	Lokasi	Indikator Kinerja						Pagu Indikatif (Rp.)	Prakiraan Maju (Rp.)	Keterangan Prioritas Pembangunan Nasional
					Capaian Program		Keluaran Sub Kegiatan		Hasil Kegiatan				
					Tolok Ukur	Target	Tolok Ukur	Target	Tolok Ukur	Target			
1	02 02 2.02 18		Pengelolaan Pelayanan Promosi Kesehatan	Kab. Semarang, Bancak, Semua Kelurahan			Jumlah Kader dan Linsek yang ditingkatkan pengetahuannya tentang Germas Jumlah kader yang ditingkatkan kapasitasnya tentang pendampingan ibu hamil resiko tinggi Jumlah laporan koordinasi dan tindak lanjut program STBM Jumlah laporan MMD tingkat desa Jumlah laporan MMD tingkat desa Jumlah laporan SMD Jumlah Rumah Tangga (RT) yang dipantau penerapan PHBSnya	25 orang 18 orang 1 laporan 9 dokumen 9 laporan 9 dokumen 4000 RT			22,710,000	24,981,000	
1	02 02 2.02 20		Pengelolaan Surveilans Kesehatan	Kab. Semarang, Bancak, Semua Kelurahan			Jumlah laporan validasi hasil cakupan imunisasi	9 laporan			972,000	1,069,200	
1	02 02 2.02 23		Pengelolaan Upaya Kesehatan Khusus	Kab. Semarang, Bancak, Bancak			Jumlah bulan layanan ambulans gratis dan mobil jenazah gratis yang dilaksanakan	12 Bulan			23,400,000	25,740,000	
1	02 02 2.02 25		Pelayanan Kesehatan Penyakit Menular dan Tidak Menular	Kab. Semarang, Bancak, Semua Kelurahan			Jumlah anak usia sekolah yang mendapatkan imunisasi dalam Bulan Imunisasi Anak Sekolah (BIAS) Campak/ MR Jumlah anak usia sekolah yang mendapatkan imunisasi dalam Bulan Imunisasi Anak Sekolah (BIAS) Dt & Td Jumlah laporan advokasi bidang kesehatan tingkat desa Jumlah laporan sweeping imunisasi rutin, BIAS Jumlah Lokasi (Balaidesa, Kantor Kecamatan, Sekolah, Puskesmas) yang dilakukan monitoring penerapan KTR Jumlah media KIE Jumlah Nakes yang ditingkatkan pengetahuannya tentang introduksi vaksin baru	367 anak 1143 anak 9 laporan 27 laporan 13 lokasi 2 jenis 32 orang			69,738,000	76,711,800	
1	02 02 2.02 36		Investigasi Awal Kejadian Tidak Diharapkan (Kejadian Ikutan Pasca Imunisasi dan Pemberian Obat Massal)	Kab. Semarang, Bancak, Semua Kelurahan			Jumlah kasus diduga KIPI yang dilacak	27 kasus			1,350,000	1,485,000	
1	02 03		PROGRAM PENINGKATAN KAPASITAS SUMBER DAYA MANUSIA KESEHATAN								63,564,000	69,920,400	
1	02 03	2.02	Perencanaan Kebutuhan dan Pendayagunaan Sumberdaya Manusia Kesehatan untuk UKP dan UKM di Wilayah Kabupaten/Kota								63,564,000	69,920,400	

**Program dan Kegiatan Perangkat Daerah
Kabupaten Semarang
Tahun 2022**

Unit Organisasi : 1.02.0.00.0.00.01.0000 Dinas Kesehatan

Sub Unit Organisasi : 1.02.0.00.0.00.01.0022 Puskesmas Bancak

Kode	Kode	Kode	Kode	Kode	Urusan/ Bidang Urusan Pemerintahan Daerah Dan Program/ Kegiatan	Prioritas Daerah	Sasaran Daerah	Lokasi	Indikator Kinerja				Pagu Indikatif (Rp.)	Prakiraan Maju (Rp.)	Keterangan		
									Capaian Program		Keluaran Sub Kegiatan					Hasil Kegiatan	
									Tolok Ukur	Target	Tolok Ukur	Target				Tolok Ukur	Target
1	02	03	2.02	02	Pemenuhan Kebutuhan Sumber Daya Manusia Kesehatan sesuai Standar			Kab. Semarang, Bancak, Bancak			Jumlah tenaga dengan perjanjian kerja BOK Puskesmas	2 orang			63,564,000	69,920,400	
1	02	05			PROGRAM PEMBERDAYAAN MASYARAKAT BIDANG KESEHATAN										6,485,000	7,133,500	
1	02	05	2.03		Pengembangan dan Pelaksanaan Upaya Kesehatan Bersumber Daya Masyarakat (UKBM) Tingkat Daerah Kabupaten/Kota										6,485,000	7,133,500	
1	02	05	2.03	01	Bimbingan Teknis dan Supervisi Pengembangan dan Pelaksanaan Upaya Kesehatan Bersumber Daya Masyarakat (UKBM)			Kab. Semarang, Bancak, Semua Kelurahan			Jumlah UKBM yang dibina	5 UKBM			6,485,000	7,133,500	
TOTAL												2,602,605,000	2,862,205,300				

**Program dan Kegiatan Perangkat Daerah
Kabupaten Semarang
Tahun 2022**

Unit Organisasi : 1.02.0.00.0.00.01.0000 Dinas Kesehatan

Sub Unit Organisasi : 1.02.0.00.0.00.01.0023 Puskesmas Bergas

Kode	Urusan/ Bidang Urusan Pemerintahan Daerah Dan Program/ Kegiatan	Prioritas Daerah	Sasaran Daerah	Lokasi	Indikator Kinerja						Pagu Indikatif (Rp.)	Prakiraan Maju (Rp.)	Keterangan				
					Capaian Program		Keluaran Sub Kegiatan		Hasil Kegiatan								
					Tolok Ukur	Target	Tolok Ukur	Target	Tolok Ukur	Target							
1					URUSAN PEMERINTAHAN WAJIB YANG BERKAITAN DENGAN PELAYANAN DASAR												
1	02				URUSAN PEMERINTAHAN BIDANG KESEHATAN						3,303,295,000	3,534,854,000					
1	02	01			PROGRAM PENUNJANG URUSAN PEMERINTAHAN DAERAH KABUPATEN/KOTA						2,410,995,000	2,639,114,000					
1	02	01	2.02		Administrasi Keuangan Perangkat Daerah						5,000,000	5,500,000					
1	02	01	2.02	03	Pelaksanaan Penatausahaan dan Pengujian/Verifikasi Keuangan SKPD			Kab. Semarang, Bergas, Bergas Lor			Jumlah dokumen penatausahaan keuangan	12 dok			5,000,000	5,500,000	
1	02	01	2.06		Administrasi Umum Perangkat Daerah						84,900,000	93,390,000					
1	02	01	2.06	04	Penyediaan Bahan Logistik Kantor			Kab. Semarang, Bergas, Bergas Lor			Jumlah makanan dan minuman harian pasien rawat inap SKTM non JKN yang disediakan Jumlah makanan dan minuman harian pegawai yang disediakan Jumlah makanan dan minuman harian tamu yang disediakan	270 OH 13200 OH 200 OH			84,900,000	93,390,000	
1	02	01	2.08		Penyediaan Jasa Penunjang Urusan Pemerintahan Daerah						234,761,000	245,257,000					
1	02	01	2.08	02	Penyediaan Jasa Komunikasi, Sumber Daya Air dan Listrik			Kab. Semarang, Bergas, Bergas Lor			Jumlah bulan pembayaran jasa komunikasi, sumber daya air dan listrik	12 bulan			104,964,000	115,460,000	
1	02	01	2.08	04	Penyediaan Jasa Pelayanan Umum Kantor			Kab. Semarang, Bergas, Bergas Lor			Jumlah bulan layanan umum kantor Jumlah tenaga outsourcing yang dibayarkan honorarium dan iuran JKNnya	12 bulan 4 orang/bulan			129,797,000	129,797,000	
1	02	01	2.09		Pemeliharaan Barang Milik Daerah Penunjang Urusan Pemerintahan Daerah						22,954,000	25,249,000					
1	02	01	2.09	02	Penyediaan Jasa Pemeliharaan, Biaya Pemeliharaan, Pajak, dan Perizinan Kendaraan Dinas Operasional atau Lapangan			Kab. Semarang, Bergas, Bergas Lor			Jumlah kendaraan dinas/ operasional yang dibayarkan STNK nya Jumlah kendaraan dinas/ operasional yang dipelihara	10 unit 10 unit			22,954,000	25,249,000	
1	02	01	2.10		Peningkatan Pelayanan BLUD						2,063,380,000	2,269,718,000					
1	02	01	2.10	01	Pelayanan dan Penunjang Pelayanan BLUD			Kab. Semarang, Bergas, Bergas Lor			Jumlah bulan layanan BLUD yang dilaksanakan	12 bulan			2,063,380,000	2,269,718,000	
1	02	02			PROGRAM PEMENUHAN UPAYA KESEHATAN PERORANGAN DAN UPAYA KESEHATAN MASYARAKAT						763,072,000	766,512,000					
1	02	02	2.01		Penyediaan Fasilitas Pelayanan Kesehatan untuk UKM dan UKP Kewenangan Daerah Kabupaten/Kota						11,000,000	12,100,000					
1	02	02	2.01	16	Pengadaan Obat, Vaksin			Kab. Semarang, Bergas, Bergas Lor			Jumlah obat yang disediakan	1 paket			7,000,000	7,700,000	
1	02	02	2.01	17	Pengadaan Bahan Habis Pakai			Kab. Semarang, Bergas, Bergas Lor			Jumlah Bahan Habis Pakai (BHP) kesehatan yang disediakan	1 paket			4,000,000	4,400,000	
1	02	02	2.02		Penyediaan Layanan Kesehatan untuk UKM dan UKP Rujukan Tingkat Daerah Kabupaten/Kota						752,072,000	754,412,000					

**Program dan Kegiatan Perangkat Daerah
Kabupaten Semarang
Tahun 2022**

Unit Organisasi : 1.02.0.00.0.00.01.0000 Dinas Kesehatan

Sub Unit Organisasi : 1.02.0.00.0.00.01.0023 Puskesmas Bergas

Kode	Urusan/ Bidang Urusan Pemerintahan Daerah Dan Program/ Kegiatan	Prioritas Daerah	Sasaran Daerah	Lokasi	Indikator Kinerja						Pagu Indikatif (Rp.)	Prakiraan Maju (Rp.)	Keterangan
					Capaian Program		Keluaran Sub Kegiatan		Hasil Kegiatan				
					Tolok Ukur	Target	Tolok Ukur	Target	Tolok Ukur	Target			
1.02.02.2.02.01	Pengelolaan Pelayanan Kesehatan Ibu Hamil			Kab. Semarang, Bergas, Semua Kelurahan			Jumlah ibu hamil dan pendamping yang mendapatkan edukasi tentang kehamilan dan persalinan Jumlah ibu hamil dengan faktor resiko yang dipantau/dampingi Jumlah jejaring dan jaringan puskesmas yang dilakukan penyediaan fasilitatif program KIA Jumlah laporan pendataan dan pemutahiran sasaran ibu hamil	360 orang 120 orang 13 lokasi 13 laporan			46,220,000	46,220,000	
1.02.02.2.02.02	Pengelolaan Pelayanan Kesehatan Ibu Bersalin			Kab. Semarang, Bergas, Semua Kelurahan			Jumlah bulan layanan kesehatan ibu bersalin yang dilaksanakan Jumlah kader/lintas sektor yang ditingkatkan pengetahuannya tentang P4K Jumlah kasus kematian ibu yang dilacak/ ditemukan Jumlah laporan dan tidak lanjut koordinasi P4k	12 bulan 30 orang 6 kasus 1 laporan			2,670,000	2,670,000	
1.02.02.2.02.03	Pengelolaan Pelayanan Kesehatan Bayi Baru Lahir			Kab. Semarang, Bergas, Semua Kelurahan			Jumlah kasus kematian neonatus/bayi yang dilacak/ ditemukan Jumlah neonatus/ bayi dengan faktor risiko yang dipantau/ didampingi	2 kasus 50 bayi			5,200,000	5,200,000	
1.02.02.2.02.04	Pengelolaan Pelayanan Kesehatan Balita			Kab. Semarang, Bergas, Semua Kelurahan			Jumlah balita/ anak pra sekolah (TK/PAUD) yang dipantau pertumbuhan dan perkembangannya Jumlah balita yang dipantau pertumbuhan dan perkembangannya di posyandu balita Jumlah balita yang ditimbang dan mendapatkan suplementasi vitamin A	2103 anak 5356 balita 5356 balita			158,172,000	158,172,000	
1.02.02.2.02.05	Pengelolaan Pelayanan Kesehatan pada Usia Pendidikan Dasar			Kab. Semarang, Bergas, Semua Kelurahan			Jumlah bulan layanan kesehatan pada usia pendidikan dasar yang dilaksanakan Jumlah peserta didik yang dilakukan pemeriksaan kesehatan	12 bulan 4410 orang			4,900,000	4,900,000	
1.02.02.2.02.06	Pengelolaan Pelayanan Kesehatan pada Usia Produktif			Kab. Semarang, Bergas, Semua Kelurahan			Jumlah penduduk usia produktif yang dilakukan pemeriksaan kesehatan berkala di posbindu	630 orang			18,900,000	18,900,000	

**Program dan Kegiatan Perangkat Daerah
Kabupaten Semarang
Tahun 2022**

Unit Organisasi : 1.02.0.00.0.00.01.0000 Dinas Kesehatan

Sub Unit Organisasi : 1.02.0.00.0.00.01.0023 Puskesmas Bergas

Kode	Urusan/ Bidang Urusan Pemerintahan Daerah Dan Program/ Kegiatan	Prioritas Daerah	Sasaran Daerah	Lokasi	Indikator Kinerja						Pagu Indikatif (Rp.)	Prakiraan Maju (Rp.)	Keterangan
					Capaian Program		Keluaran Sub Kegiatan		Hasil Kegiatan				
					Tolok Ukur	Target	Tolok Ukur	Target	Tolok Ukur	Target			
1	02 02 2.02 07			Kab. Semarang, Bergas, Semua Kelurahan			Jumlah usia lanjut yang dilakukan pemeriksaan kesehatan berkala	480 orang			25,200,000	25,200,000	
1	02 02 2.02 08			Kab. Semarang, Bergas, Semua Kelurahan			Jumlah bulan layanan kesehatan penderita hipertensi yang dilaksanakan Jumlah penderita hipertensi yang dilakukan pemeriksaan kesehatan	12 bulan 360 orang			1,800,000	1,800,000	
1	02 02 2.02 09			Kab. Semarang, Bergas, Bergas Lor			Jumlah penderita diabetes melitus yang dilakukan pemeriksaan kesehatan	360 orang			1,800,000	1,800,000	
1	02 02 2.02 10			Kab. Semarang, Bergas, Semua Kelurahan			Jumlah kasus gangguan jiwa yang ditemukann gangguan jiwa yang dilaksanakan	13 kasus			1,300,000	1,300,000	
1	02 02 2.02 11			Kab. Semarang, Bergas, Semua Kelurahan			Jumlah kasus kontak TB yang ditemukan	20 kasus			1,000,000	1,000,000	
1	02 02 2.02 12			Kab. Semarang, Bergas, Semua Kelurahan			Jumlah kelompok beresiko HIV yang dilakukan deteksi dini	28 orang			1,770,000	1,770,000	
1	02 02 2.02 13			Kab. Semarang, Bergas, Semua Kelurahan			Jumlah kasus kontak erat Covid-19 yang dilacak/ dipantau Jumlah kasus yang dipantau harian selama isolasi dan karantina Jumlah laporan dan tindaklanjut koordinasi pelaksanaan vaksinasi Covid-19 Jumlah laporan surveilans penyakit tidak menular Jumlah penyakit berpotensi KLB yang dilakukan Penyelidikan Epidemiologi (PE) Jumlah petugas surveilans dan/atau pengolah data	72 kasus 72 kasus 6 laporan 17 laporan 13 kasus 2 orang			305,665,000	305,665,000	
1	02 02 2.02 15			Kab. Semarang, Bergas, Semua Kelurahan			Jumlah masyarakat yang ditingkatan pengetahuannya tentang program gizi Jumlah penduduk dengan resiko masalah KIA Gizi yang dilacak dan didampingi	92 orang 100 kk			11,180,000	11,180,000	
1	02 02 2.02 16			Kab. Semarang, Bergas, Semua Kelurahan			Jumlah pekerja yang dilakukan pemeriksaan kesehatan Jumlah peserta yang dilakukan pemeriksaan kebugaran jasmani	35 orang 49 orang			1,040,000	1,040,000	

**Program dan Kegiatan Perangkat Daerah
Kabupaten Semarang
Tahun 2022**

Unit Organisasi : 1.02.0.00.0.00.01.0000 Dinas Kesehatan

Sub Unit Organisasi : 1.02.0.00.0.00.01.0023 Puskesmas Bergas

Kode	Urusan/ Bidang Urusan Pemerintahan Daerah Dan Program/ Kegiatan	Prioritas Daerah	Sasaran Daerah	Lokasi	Indikator Kinerja						Pagu Indikatif (Rp.)	Prakiraan Maju (Rp.)	Keterangan
					Capaian Program		Keluaran Sub Kegiatan		Hasil Kegiatan				
					Tolok Ukur	Target	Tolok Ukur	Target	Tolok Ukur	Target			
1.02.02.2.02.17	Pengelolaan Pelayanan Kesehatan Lingkungan			Kab. Semarang, Bergas, Semua Kelurahan			Jumlah masyarakat yang dipicu STBM Jumlah sarana yang dilakukan inspeksi kesehatan lingkungan	550 orang 40 sarana			5,200,000	5,200,000	
1.02.02.2.02.18	Pengelolaan Pelayanan Promosi Kesehatan			Kab. Semarang, Bergas, Semua Kelurahan			Jumlah Lintas sektor yang ditingkatkan pengetahuannya tentang penanggulangan stunting Jumlah masyarakat yang diberdayakan dan digerakkan melalui Germas	45 orang 260 orang			14,745,000	14,745,000	
1.02.02.2.02.22	Pengelolaan Pelayanan Kesehatan Jiwa dan NAPZA			Kab. Semarang, Bergas, Semua Kelurahan			Jumlah penyandang masalah kesehatan jiwa dan napza yang dilakukan konseling	10 orang			500,000	500,000	
1.02.02.2.02.23	Pengelolaan Upaya Kesehatan Khusus			Kab. Semarang, Bergas, Semua Kelurahan			Jumlah bulan layanan ambulans gratis dan mobil jenazah gratis yang dilaksanakan	12 Bulan			23,400,000	25,740,000	

**Program dan Kegiatan Perangkat Daerah
Kabupaten Semarang
Tahun 2022**

Unit Organisasi : 1.02.0.00.0.00.01.0000 Dinas Kesehatan

Sub Unit Organisasi : 1.02.0.00.0.00.01.0023 Puskesmas Bergas

Kode	Urusan/ Bidang Urusan Pemerintahan Daerah Dan Program/ Kegiatan	Prioritas Daerah	Sasaran Daerah	Lokasi	Indikator Kinerja						Pagu Indikatif (Rp.)	Prakiraan Maju (Rp.)	Keterangan Prioritas Pembangunan Nasional
					Capaian Program		Keluaran Sub Kegiatan		Hasil Kegiatan				
					Tolok Ukur	Target	Tolok Ukur	Target	Tolok Ukur	Target			
1	02 02 2.02 25		Pelayanan Kesehatan Penyakit Menular dan Tidak Menular	Kab. Semarang, Bergas, Semua Kelurahan			Jumlah anak usia sekolah yang mendapatkan imunisasi dalam Bulan Imunisasi Anak Sekolah (BIAS) Campak/ MR Jumlah anak usia sekolah yang mendapatkan imunisasi dalam Bulan Imunisasi Anak Sekolah (BIAS) Dt & Td Jumlah balita yang diberikan imunisasi di posyandu Jumlah bulan layanan kesehatan penyakit menular dan tidak menular yang dilaksanakan Jumlah Dusun yang dilakukan monitoring penerapan KTR Jumlah kader yang ditingkatkan kapasitasnya tentang konseling Upaya Berhenti Merokok Jumlah kader yang ditingkatkan kapasitasnya tentang pencegahan dan pengendalian penyakit Jumlah laporan koordinasi dan tindak lanjut pelaksanaan Bulan Imunisasi Anak Sekolah (BIAS) Jumlah laporan sweeping BIAS Jumlah lokus yang dilakukan fogging Jumlah pos posyandu yang dilakukan monitoring dan bimbingan teknis Jumlah posyandu yang dilakukan monitoring dan bimbingan teknis	1168 anak 3959 anak 1040 balita 12 bulan 12 pos 12 orang 460 orang 1 laporan 13 laporan 13 Lokus 92 pos 92 pos			120,110,000	120,110,000	
1	02 02 2.02 36		Investigasi Awal Kejadian Tidak Diharapkan (Kejadian Ikutan Pasca Imunisasi dan Pemberian Obat Massal)	Kab. Semarang, Bergas, Semua Kelurahan			Jumlah kasus diduga KIPI yang dilacak	26 bulan			1,300,000	1,300,000	
1	02 03		PROGRAM PENINGKATAN KAPASITAS SUMBER DAYA MANUSIA KESEHATAN						127,128,000	127,128,000			
1	02 03	2.02	Perencanaan Kebutuhan dan Pemanfaatan Sumberdaya Manusia Kesehatan untuk UKP dan UKM di Wilayah Kabupaten/Kota						127,128,000	127,128,000			
1	02 03 2.02 02		Pemenuhan Kebutuhan Sumber Daya Manusia Kesehatan sesuai Standar	Kab. Semarang, Bergas, Semua Kelurahan			Jumlah tenaga dengan perjanjian kerja BOK Puskesmas	4 orang			127,128,000	127,128,000	
1	02 05		PROGRAM PEMBERDAYAAN MASYARAKAT BIDANG KESEHATAN						2,100,000	2,100,000			
1	02 05	2.03	Pengembangan dan Pelaksanaan Upaya Kesehatan Bersumber Daya Masyarakat (UKBM) Tingkat Daerah Kabupaten/Kota						2,100,000	2,100,000			
1	02 05 2.03 01		Bimbingan Teknis dan Supervisi Pengembangan dan Pelaksanaan Upaya Kesehatan Bersumber Daya Masyarakat (UKBM)	Kab. Semarang, Bergas, Semua Kelurahan			Jumlah UKBM yang dibina	21 UKBM			2,100,000	2,100,000	

**Program dan Kegiatan Perangkat Daerah
Kabupaten Semarang
Tahun 2022**

Unit Organisasi : 1.02.0.00.0.00.01.0000 Dinas Kesehatan

Sub Unit Organisasi : 1.02.0.00.0.00.01.0023 Puskesmas Bergas

Kode	Urusan/ Bidang Urusan Pemerintahan Daerah Dan Program/ Kegiatan	Prioritas Daerah	Sasaran Daerah	Lokasi	Indikator Kinerja						Pagu Indikatif (Rp.)	Prakiraan Maju (Rp.)	Keterangan
					Capaian Program		Keluaran Sub Kegiatan		Hasil Kegiatan				
					Tolok Ukur	Target	Tolok Ukur	Target	Tolok Ukur	Target			
TOTAL									3,303,295,000	3,534,854,000			

**Program dan Kegiatan Perangkat Daerah
Kabupaten Semarang
Tahun 2022**

Unit Organisasi : 1.02.0.00.0.00.01.0000 Dinas Kesehatan

Sub Unit Organisasi : 1.02.0.00.0.00.01.0024 Puskesmas Pringapus

Kode	Urusan/ Bidang Urusan Pemerintahan Daerah Dan Program/ Kegiatan	Prioritas Daerah	Sasaran Daerah	Lokasi	Indikator Kinerja						Pagu Indikatif (Rp.)	Prakiraan Maju (Rp.)	Keterangan Prioritas Pembangunan Nasional				
					Capaian Program		Keluaran Sub Kegiatan		Hasil Kegiatan								
					Tolok Ukur	Target	Tolok Ukur	Target	Tolok Ukur	Target							
1					URUSAN PEMERINTAHAN WAJIB YANG BERKAITAN DENGAN PELAYANAN DASAR												
1	02				URUSAN PEMERINTAHAN BIDANG KESEHATAN						3,353,935,000	3,599,134,000					
1	02	01			PROGRAM PENUNJANG URUSAN PEMERINTAHAN DAERAH KABUPATEN/KOTA						2,537,355,000	2,791,090,000					
1	02	01	2.02		Administrasi Keuangan Perangkat Daerah						5,000,000	5,500,000					
1	02	01	2.02	03	Pelaksanaan Penatausahaan dan Pengujian/Verifikasi Keuangan SKPD			Kab. Semarang, Pringapus, Pringapus			Jumlah dokumen penatausahaan keuangan	12 dok			5,000,000	5,500,000	
1	02	01	2.06		Administrasi Umum Perangkat Daerah						99,300,000	109,230,000					
1	02	01	2.06	04	Penyediaan Bahan Logistik Kantor			Kab. Semarang, Pringapus, Pringapus			Jumlah makanan dan minuman harian pasien rawat inap SKTM non JKN yang disediakan Jumlah makanan dan minuman harian pegawai yang disediakan	360 OH 15950 OH			99,300,000	109,230,000	
1	02	01	2.08		Penyediaan Jasa Penunjang Urusan Pemerintahan Daerah						148,295,000	163,124,000					
1	02	01	2.08	02	Penyediaan Jasa Komunikasi, Sumber Daya Air dan Listrik			Kab. Semarang, Pringapus, Pringapus			Jumlah bulan pembayaran jasa komunikasi, sumber daya air dan listrik	12 bulan			51,720,000	56,892,000	
1	02	01	2.08	04	Penyediaan Jasa Pelayanan Umum Kantor			Kab. Semarang, Pringapus, Pringapus			Jumlah bulan layanan umum kantor Jumlah tenaga outsourcing yang dibayarkan honorarium dan iuran JKNnya	12 bulan 3 orang/bulan			96,575,000	106,232,000	
1	02	01	2.09		Pemeliharaan Barang Milik Daerah Penunjang Urusan Pemerintahan Daerah						13,500,000	14,850,000					
1	02	01	2.09	02	Penyediaan Jasa Pemeliharaan, Biaya Pemeliharaan, Pajak, dan Perizinan Kendaraan Dinas Operasional atau Lapangan			Kab. Semarang, Pringapus, Pringapus			Jumlah kendaraan dinas/operasional yang dibayarkan STNK nya	10 unit			13,500,000	14,850,000	
1	02	01	2.10		Peningkatan Pelayanan BLUD						2,271,260,000	2,498,386,000					
1	02	01	2.10	01	Pelayanan dan Penunjang Pelayanan BLUD			Kab. Semarang, Pringapus, Pringapus			Jumlah bulan layanan BLUD yang dilaksanakan	12 bulan			2,271,260,000	2,498,386,000	
1	02	02			PROGRAM PEMENUHAN UPAYA KESEHATAN PERORANGAN DAN UPAYA KESEHATAN MASYARAKAT						687,902,000	679,366,000					
1	02	02	2.01		Penyediaan Fasilitas Pelayanan Kesehatan untuk UKM dan UKP Kewenangan Daerah Kabupaten/Kota						7,734,000	8,506,000					
1	02	02	2.01	16	Pengadaan Obat, Vaksin			Kab. Semarang, Pringapus, Pringapus			Jumlah Bahan Habis Pakai (BHP) kesehatan yang disediakan Jumlah obat yang disediakan	1 paket 1 paket			4,458,000	4,903,000	
1	02	02	2.01	17	Pengadaan Bahan Habis Pakai			Kab. Semarang, Pringapus, Pringapus			Jumlah Bahan Habis Pakai (BHP) kesehatan yang disediakan	1 paket			3,276,000	3,603,000	
1	02	02	2.02		Penyediaan Layanan Kesehatan untuk UKM dan UKP Rujukan Tingkat Daerah Kabupaten/Kota						680,168,000	670,860,000					

**Program dan Kegiatan Perangkat Daerah
Kabupaten Semarang
Tahun 2022**

Unit Organisasi : 1.02.0.00.0.00.01.0000 Dinas Kesehatan

Sub Unit Organisasi : 1.02.0.00.0.00.01.0024 Puskesmas Pringapus

Kode	Urusan/ Bidang Urusan Pemerintahan Daerah Dan Program/ Kegiatan	Prioritas Daerah	Sasaran Daerah	Lokasi	Indikator Kinerja						Pagu Indikatif (Rp.)	Prakiraan Maju (Rp.)	Keterangan				
					Capaian Program		Keluaran Sub Kegiatan		Hasil Kegiatan								
					Tolok Ukur	Target	Tolok Ukur	Target	Tolok Ukur	Target							
1	02	02	2.02	01	Pengelolaan Pelayanan Kesehatan Ibu Hamil			Kab. Semarang, Pringapus, Semua Kelurahan			Jumlah ibu hamil dan pendamping yang mendapatkan edukasi tentang kehamilan dan persalinan Jumlah ibu hamil dengan faktor resiko yang dipantau/dampingi Jumlah laporan pendataan dan pemutahiran sasaran ibu hamil	270 orang 200 orang 9 laporan			28,040,000	28,040,000	
1	02	02	2.02	02	Pengelolaan Pelayanan Kesehatan Ibu Bersalin			Kab. Semarang, Pringapus, Semua Kelurahan			Jumlah kasus kematian ibu yang dilacak/ ditemukan Jumlah orang yang ditingkatkan pengetahuannya tentang P4K	3 kasus 30 orang			2,370,000	2,370,000	
1	02	02	2.02	03	Pengelolaan Pelayanan Kesehatan Bayi Baru Lahir			Kab. Semarang, Pringapus, Semua Kelurahan			Jumlah kasus kematian neonatus/bayi yang dilacak/ ditemukan	2 kasus			200,000	200,000	
1	02	02	2.02	04	Pengelolaan Pelayanan Kesehatan Balita			Kab. Semarang, Pringapus, Semua Kelurahan			Jumlah balita/ anak pra sekolah (TK/PAUD) yang dipantau pertumbuhan dan perkembangannya Jumlah balita yang dipantau pertumbuhan dan perkembangannya di posyandu balita Jumlah balita yang ditimbang dan mendapatkan suplementasi vitamin A	450 anak 3344 balita 3344 balita			127,800,000	127,800,000	
1	02	02	2.02	05	Pengelolaan Pelayanan Kesehatan pada Usia Pendidikan Dasar			Kab. Semarang, Pringapus, Semua Kelurahan			Jumlah peserta didik yang dilakukan pemeriksaan kesehatan Jumlah sekolah yang dibina tentang pelaksanaan UKS	6823 orang 37 sekolah			12,300,000	12,300,000	
1	02	02	2.02	06	Pengelolaan Pelayanan Kesehatan pada Usia Produktif			Kab. Semarang, Pringapus, Semua Kelurahan			Jumlah penduduk usia produktif yang dilakukan pemeriksaan kesehatan berkala di posbindu	1040 orang			16,800,000	1,680,000	
1	02	02	2.02	07	Pengelolaan Pelayanan Kesehatan pada Usia Lanjut			Kab. Semarang, Pringapus, Semua Kelurahan			Jumlah usia lanjut yang dilakukan pemeriksaan kesehatan berkala	320 orang			16,250,000	16,250,000	
1	02	02	2.02	08	Pengelolaan Pelayanan Kesehatan Penderita Hipertensi			Kab. Semarang, Pringapus, Semua Kelurahan			Jumlah penderita hipertensi yang dilakukan pemeriksaan kesehatan	200 orang			5,000,000	5,000,000	
1	02	02	2.02	09	Pengelolaan Pelayanan Kesehatan Penderita Diabetes Melitus			Kab. Semarang, Pringapus, Semua Kelurahan			Jumlah penderita diabetes melitus yang dilakukan pemeriksaan kesehatan	200 orang			5,000,000	5,000,000	

**Program dan Kegiatan Perangkat Daerah
Kabupaten Semarang
Tahun 2022**

Unit Organisasi : 1.02.0.00.0.00.01.0000 Dinas Kesehatan

Sub Unit Organisasi : 1.02.0.00.0.00.01.0024 Puskesmas Pringapus

Kode	Urusan/ Bidang Urusan Pemerintahan Daerah Dan Program/ Kegiatan	Prioritas Daerah	Sasaran Daerah	Lokasi	Indikator Kinerja						Pagu Indikatif (Rp.)	Prakiraan Maju (Rp.)	Keterangan
					Capaian Program		Keluaran Sub Kegiatan		Hasil Kegiatan				
					Tolok Ukur	Target	Tolok Ukur	Target	Tolok Ukur	Target			
1	02 02 2.02 10			Kab. Semarang, Pringapus, Semua Kelurahan			Jumlah penderita gangguan jiwa yang dipantau/ didampingi	20 orang			1,000,000	1,000,000	
1	02 02 2.02 11			Kab. Semarang, Pringapus, Semua Kelurahan			Jumlah kasus kontak TB yang ditemukan Jumlah kasus mangkir yang ditemukan	4 kasus 5 kasus			900,000	900,000	
1	02 02 2.02 12			Kab. Semarang, Pringapus, Semua Kelurahan			Jumlah kelompok beresiko HIV yang dilakukan deteksi dini	180 orang			3,030,000	3,030,000	
1	02 02 2.02 13			Kab. Semarang, Pringapus, Semua Kelurahan			Jumlah kasus kontak erat Covid-19 yang dilacak/ dipantau Jumlah kasus yang dipantau harian selama isolasi dan karantina Jumlah laporan dan tindaklanjut koordinasi pelaksanaan vaksinasi Covid-19 Jumlah laporan surveilans penyakit tidak menular Jumlah penyakit berpotensi KLB yang dilakukan Penyelidikan Epidemiologi (PE) Jumlah petugas surveilans dan/atau pengolah data Jumlah tracer	250 kasus 270 kasus 6 laporan 15 kasus 2 orang 16 orang			268,693,000	268,693,000	
1	02 02 2.02 15			Kab. Semarang, Pringapus, Semua Kelurahan			Jumlah ibu menyusui yang ditingkatkan pengetahuannya tentang program gizi Jumlah penduduk dengan resiko masalah KIA Gizi yang dilacak dan didampingi	63 orang 200 KK			9,419,000	9,419,000	
1	02 02 2.02 16			Kab. Semarang, Pringapus, Semua Kelurahan			Jumlah anak sekolah yang dilakukan pemeriksaan kebugaran jasmani Jumlah calon jamaah haji yang dilakukan pemeriksaan kebugaran jasmani Jumlah karyawan yang dilakukan pemeriksaan kebugaran jasmani Jumlah pekerja yang dilakukan pemeriksaan kesehatan	100 orang 25 orang 50 orang 20 orang			3,230,000	3,230,000	
1	02 02 2.02 17			Kab. Semarang, Pringapus, Semua Kelurahan			Jumlah sarana yang dilakukan inspeksi kesehatan lingkungan	35 sarana			1,400,000	1,400,000	

**Program dan Kegiatan Perangkat Daerah
Kabupaten Semarang
Tahun 2022**

Unit Organisasi : 1.02.0.00.0.00.01.0000 Dinas Kesehatan

Sub Unit Organisasi : 1.02.0.00.0.00.01.0024 Puskesmas Pringapus

Kode	Urusan/ Bidang Urusan Pemerintahan Daerah Dan Program/ Kegiatan	Prioritas Daerah	Sasaran Daerah	Lokasi	Indikator Kinerja						Pagu Indikatif (Rp.)	Prakiraan Maju (Rp.)	Keterangan Prioritas Pembangunan Nasional
					Capaian Program		Keluaran Sub Kegiatan		Hasil Kegiatan				
					Tolok Ukur	Target	Tolok Ukur	Target	Tolok Ukur	Target			
1.02.02.2.02.18	Pengelolaan Pelayanan Promosi Kesehatan			Kab. Semarang, Pringapus, Semua Kelurahan			Jumlah kader yang ditingkatkan kapasitasnya tentang kesehatan ibu dan anak dalam rangka penurunan AKI, AKB Jumlah laporan MMD tingkat desa Jumlah masyarakat yang diberdayakan dan digerakkan melalui Germas Jumlah masyarakat yang ditingkatkan pengetahuannya tentang penanggulangan stunting	63 orang 9 laporan 1500 orang 63 orang			49,344,000	49,344,000	
1.02.02.2.02.23	Pengelolaan Upaya Kesehatan Khusus			Kab. Semarang, Pringapus, Semua Kelurahan			Jumlah bulan layanan ambulans gratis dan mobil jenazah gratis yang dilaksanakan Jumlah layanan kesehatan di posko kesehatan yang dilaksanakan Jumlah tenaga outsourcing yang dibayarkan honorarium dan iuran JKNNnya	12 Bulan 14 kali 1 orang/ bulan			56,582,000	62,394,000	
1.02.02.2.02.25	Pelayanan Kesehatan Penyakit Menular dan Tidak Menular			Kab. Semarang, Pringapus, Semua Kelurahan			Jumlah anak usia sekolah yang mendapatkan imunisasi dalam Bulan Imunisasi Anak Sekolah (BIAS) Campak/ MR Jumlah anak usia sekolah yang mendapatkan imunisasi dalam Bulan Imunisasi Anak Sekolah (BIAS) Dt & Td Jumlah balita yang diberikan imunisasi di posyandu Jumlah desa yang dilakukan monitoring penerapan KTR Jumlah Laporan Koordinasi dan tindak lanjut pelaksanaan BIAS Jumlah laporan koordinasi tentang pencegahan dan pengendalian penyakit Jumlah media KIE Jumlah orang yang ditingkatkan kapasitasnya tentang konseling Upaya Berhenti Merokok Jumlah posyandu yang dilakukan monitoring dan bimbingan teknis Jumlah Posyandu yang dilakukan monitoring dan bimbingan teknis Jumlah remaja yang dilakukan pemeriksaan kesehatan berkala	2658 anak 2658 anak 836 balita 9 lokasi 3 laporan 4 laporan 1 jenis 63 orang 50 posyandu 7 posyandu 30 sasaran			72,360,000	72,360,000	

**Program dan Kegiatan Perangkat Daerah
Kabupaten Semarang
Tahun 2022**

Unit Organisasi : 1.02.0.00.0.00.01.0000 Dinas Kesehatan

Sub Unit Organisasi : 1.02.0.00.0.00.01.0024 Puskesmas Pringapus

Kode	Urusan/ Bidang Urusan Pemerintahan Daerah Dan Program/ Kegiatan	Prioritas Daerah	Sasaran Daerah	Lokasi	Indikator Kinerja						Pagu Indikatif (Rp.)	Prakiraan Maju (Rp.)	Keterangan
					Capaian Program		Keluaran Sub Kegiatan		Hasil Kegiatan				
					Tolok Ukur	Target	Tolok Ukur	Target	Tolok Ukur	Target			
1	02 02 2.02 36			Kab. Semarang, Pringapus, Semua Kelurahan			Jumlah kasus diduga KIPI yang dilacak	9 kasus			450,000	450,000	
1	02 03			PROGRAM PENINGKATAN KAPASITAS SUMBER DAYA MANUSIA KESEHATAN							127,128,000	127,128,000	
1	02 03	2.02		Perencanaan Kebutuhan dan Pendayagunaan Sumberdaya Manusia Kesehatan untuk UKP dan UKM di Wilayah Kabupaten/Kota							127,128,000	127,128,000	
1	02 03 2.02 02			Kab. Semarang, Pringapus, Semua Kelurahan			Jumlah tenaga dengan perjanjian kerja BOK Puskesmas	4 orang			127,128,000	127,128,000	
1	02 05			PROGRAM PEMBERDAYAAN MASYARAKAT BIDANG KESEHATAN							1,550,000	1,550,000	
1	02 05	2.03		Pengembangan dan Pelaksanaan Upaya Kesehatan Bersumber Daya Masyarakat (UKBM) Tingkat Daerah Kabupaten/Kota							1,550,000	1,550,000	
1	02 05 2.03 01			Kab. Semarang, Pringapus, Semua Kelurahan			Jumlah UKBM yang dibina	7 UKBM			1,550,000	1,550,000	
TOTAL											3,353,935,000	3,599,134,000	

**Program dan Kegiatan Perangkat Daerah
Kabupaten Semarang
Tahun 2022**

Unit Organisasi : 1.02.0.00.0.00.01.0000 Dinas Kesehatan

Sub Unit Organisasi : 1.02.0.00.0.00.01.0025 Puskesmas Ungaran

Kode	Urusan/ Bidang Urusan Pemerintahan Daerah Dan Program/ Kegiatan	Prioritas Daerah	Sasaran Daerah	Lokasi	Indikator Kinerja						Pagu Indikatif (Rp.)	Prakiraan Maju (Rp.)	Keterangan Prioritas Pembangunan Nasional				
					Capaian Program		Keluaran Sub Kegiatan		Hasil Kegiatan								
					Tolok Ukur	Target	Tolok Ukur	Target	Tolok Ukur	Target							
1					URUSAN PEMERINTAHAN WAJIB YANG BERKAITAN DENGAN PELAYANAN DASAR												
1	02				URUSAN PEMERINTAHAN BIDANG KESEHATAN						1,801,598,000	1,929,043,000					
1	02	01			PROGRAM PENUNJANG URUSAN PEMERINTAHAN DAERAH KABUPATEN/KOTA						1,262,558,000	1,387,813,000					
1	02	01	2.02		Administrasi Keuangan Perangkat Daerah						5,000,000	5,500,000					
1	02	01	2.02	03	Pelaksanaan Penatausahaan dan Pengujian/Verifikasi Keuangan SKPD			Kab. Semarang, Ungaran Barat, Ungaran			Jumlah dokumen penatausahaan keuangan	12 dokumen			5,000,000	5,500,000	
1	02	01	2.06		Administrasi Umum Perangkat Daerah						76,005,000	83,605,000					
1	02	01	2.06	04	Penyediaan Bahan Logistik Kantor			Kab. Semarang, Ungaran Barat, Ungaran			Jumlah makanan dan minuman harian pegawai yang disediakan	12375 orang/hari			76,005,000	83,605,000	
1	02	01	2.08		Penyediaan Jasa Penunjang Urusan Pemerintahan Daerah						75,272,000	82,799,000					
1	02	01	2.08	02	Penyediaan Jasa Komunikasi, Sumber Daya Air dan Listrik			Kab. Semarang, Ungaran Barat, Ungaran			Jumlah bulan pembayaran jasa komunikasi, sumber daya air dan listrik	12 bulan			34,590,000	38,049,000	
1	02	01	2.08	04	Penyediaan Jasa Pelayanan Umum Kantor			Kab. Semarang, Ungaran Barat, Ungaran			Jumlah bulan layanan umum kantor	12 bulan			40,682,000	44,750,000	
1	02	01	2.09		Pemeliharaan Barang Milik Daerah Penunjang Urusan Pemerintahan Daerah						29,600,000	31,560,000					
1	02	01	2.09	02	Penyediaan Jasa Pemeliharaan, Biaya Pemeliharaan, Pajak, dan Perizinan Kendaraan Dinas Operasional atau Lapangan			Kab. Semarang, Ungaran Barat, Ungaran			Jumlah kendaraan dinas/ operasional yang dibayarkan STNK nya	9 unit			9,600,000	10,560,000	
1	02	01	2.09	09	Pemeliharaan/Rehabilitasi Gedung Kantor dan Bangunan Lainnya			Kab. Semarang, Ungaran Barat, Ungaran			Jumlah gedung kantor yang dipelihara	1 unit			20,000,000	21,000,000	
1	02	01	2.10		Peningkatan Pelayanan BLUD						1,076,681,000	1,184,349,000					
1	02	01	2.10	01	Pelayanan dan Penunjang Pelayanan BLUD			Kab. Semarang, Ungaran Barat, Ungaran			Jumlah bulan layanan BLUD yang dilaksanakan	12 bulan			1,076,681,000	1,184,349,000	
1	02	02			PROGRAM PEMENUHAN UPAYA KESEHATAN PERORANGAN DAN UPAYA KESEHATAN MASYARAKAT						469,376,000	471,566,000					
1	02	02	2.02		Penyediaan Layanan Kesehatan untuk UKM dan UKP Rujukan Tingkat Daerah Kabupaten/Kota						469,376,000	471,566,000					

**Program dan Kegiatan Perangkat Daerah
Kabupaten Semarang
Tahun 2022**

Unit Organisasi : 1.02.0.00.0.00.01.0000 Dinas Kesehatan

Sub Unit Organisasi : 1.02.0.00.0.00.01.0025 Puskesmas Ungaran

Kode	Urusan/ Bidang Urusan Pemerintahan Daerah Dan Program/ Kegiatan	Prioritas Daerah	Sasaran Daerah	Lokasi	Indikator Kinerja						Pagu Indikatif (Rp.)	Prakiraan Maju (Rp.)	Keterangan Prioritas Pembangunan Nasional
					Capaian Program		Keluaran Sub Kegiatan		Hasil Kegiatan				
					Tolok Ukur	Target	Tolok Ukur	Target	Tolok Ukur	Target			
1.02.02.2.02.01	Pengelolaan Pelayanan Kesehatan Ibu Hamil			Kab. Semarang, Ungaran Barat, Candirejo Kab. Semarang, Ungaran Barat, Genuk Kab. Semarang, Ungaran Barat, Ungaran Kab. Semarang, Ungaran Barat, Langensari Kab. Semarang, Ungaran Barat, Gogik			Jumlah ibu hamil dan pendamping yang mendapatkan edukasi tentang kehamilan dan persalinan Jumlah ibu hamil dengan faktor resiko yang dipantau/ dampingi	50 orang 15 orang			5,750,000	5,750,000	
1.02.02.2.02.02	Pengelolaan Pelayanan Kesehatan Ibu Bersalin			Kab. Semarang, Ungaran Barat, Candirejo Kab. Semarang, Ungaran Barat, Genuk Kab. Semarang, Ungaran Barat, Ungaran Kab. Semarang, Ungaran Barat, Langensari Kab. Semarang, Ungaran Barat, Gogik			Jumlah ibu nifas dengan faktor resiko yang dipantau/ didampingi Jumlah kasus kematian ibu yang dilacak/ ditemukan	5 orang 2 kasus			10,400,000	10,400,000	
1.02.02.2.02.03	Pengelolaan Pelayanan Kesehatan Bayi Baru Lahir			Kab. Semarang, Ungaran Barat, Candirejo Kab. Semarang, Ungaran Barat, Genuk Kab. Semarang, Ungaran Barat, Ungaran Kab. Semarang, Ungaran Barat, Langensari Kab. Semarang, Ungaran Barat, Gogik			Jumlah kasus kematian neonatus/bayi yang dilacak/ ditemukan Jumlah neonatus/ bayi dengan faktor risiko yang dipantau/ didampingi	2 kasus 5 bayi			650,000	650,000	

**Program dan Kegiatan Perangkat Daerah
Kabupaten Semarang
Tahun 2022**

Unit Organisasi : 1.02.0.00.0.00.01.0000 Dinas Kesehatan

Sub Unit Organisasi : 1.02.0.00.0.00.01.0025 Puskesmas Ungaran

Kode	Urusan/ Bidang Urusan Pemerintahan Daerah Dan Program/ Kegiatan	Prioritas Daerah	Sasaran Daerah	Lokasi	Indikator Kinerja						Pagu Indikatif (Rp.)	Prakiraan Maju (Rp.)	Keterangan
					Capaian Program		Keluaran Sub Kegiatan		Hasil Kegiatan				
					Tolok Ukur	Target	Tolok Ukur	Target	Tolok Ukur	Target			
1.02.02.2.02.04	Pengelolaan Pelayanan Kesehatan Balita			Kab. Semarang, Ungaran Barat, Candirejo Kab. Semarang, Ungaran Barat, Genuk Kab. Semarang, Ungaran Barat, Ungaran Kab. Semarang, Ungaran Barat, Langensari Kab. Semarang, Ungaran Barat, Gogik			Jumlah balita/ anak pra sekolah (TK/PAUD) yang dipantau pertumbuhan dan perkembangannya Jumlah balita yang dipantau pertumbuhan dan perkembangannya di posyandu balita Jumlah balita yang ditimbang dan mendapatkan suplementasi vitamin A Jumlah laporan evaluasi kegiatan MTBS	447 anak 2341 balita 2399 balita 5 laporan			143,570,000	143,570,000	
1.02.02.2.02.05	Pengelolaan Pelayanan Kesehatan pada Usia Pendidikan Dasar			Kab. Semarang, Ungaran Barat, Candirejo Kab. Semarang, Ungaran Barat, Genuk Kab. Semarang, Ungaran Barat, Ungaran Kab. Semarang, Ungaran Barat, Langensari Kab. Semarang, Ungaran Barat, Gogik			Jumlah guru yang dibina tentang pelaksanaan UKS Jumlah peserta didik yang dilakukan pemeriksaan kesehatan Jumlah sekolah yang dibina tentang sekolah sehat	40 orang 6961 orang 1 sekolah			9,180,000	9,180,000	
1.02.02.2.02.06	Pengelolaan Pelayanan Kesehatan pada Usia Produktif			Kab. Semarang, Ungaran Barat, Candirejo Kab. Semarang, Ungaran Barat, Genuk Kab. Semarang, Ungaran Barat, Ungaran Kab. Semarang, Ungaran Barat, Langensari Kab. Semarang, Ungaran Barat, Gogik			Jumlah penduduk usia produktif yang dilakukan pemeriksaan kesehatan berkala di posbindu	25126 orang			8,400,000	8,400,000	

**Program dan Kegiatan Perangkat Daerah
Kabupaten Semarang
Tahun 2022**

Unit Organisasi : 1.02.0.00.0.00.01.0000 Dinas Kesehatan

Sub Unit Organisasi : 1.02.0.00.0.00.01.0025 Puskesmas Ungaran

Kode	Urusan/ Bidang Urusan Pemerintahan Daerah Dan Program/ Kegiatan	Prioritas Daerah	Sasaran Daerah	Lokasi	Indikator Kinerja						Pagu Indikatif (Rp.)	Prakiraan Maju (Rp.)	Keterangan
					Capaian Program		Keluaran Sub Kegiatan		Hasil Kegiatan				
					Tolok Ukur	Target	Tolok Ukur	Target	Tolok Ukur	Target			
1.02.02.2.02.07	Pengelolaan Pelayanan Kesehatan pada Usia Lanjut			Kab. Semarang, Ungaran Barat, Candirejo Kab. Semarang, Ungaran Barat, Genuk Kab. Semarang, Ungaran Barat, Ungaran Kab. Semarang, Ungaran Barat, Langensari Kab. Semarang, Ungaran Barat, Gogik			Jumlah usia lanjut yang dilakukan pemeriksaan kesehatan berkala	4302 orang			16,800,000	16,800,000	
1.02.02.2.02.08	Pengelolaan Pelayanan Kesehatan Penderita Hipertensi			Kab. Semarang, Ungaran Barat, Candirejo Kab. Semarang, Ungaran Barat, Genuk Kab. Semarang, Ungaran Barat, Ungaran Kab. Semarang, Ungaran Barat, Langensari Kab. Semarang, Ungaran Barat, Gogik			Jumlah penderita hipertensi yang dilakukan pemeriksaan kesehatan	275 orang			700,000	700,000	
1.02.02.2.02.09	Pengelolaan Pelayanan Kesehatan Penderita Diabetes Melitus			Kab. Semarang, Ungaran Barat, Candirejo Kab. Semarang, Ungaran Barat, Genuk Kab. Semarang, Ungaran Barat, Ungaran Kab. Semarang, Ungaran Barat, Langensari Kab. Semarang, Ungaran Barat, Gogik			Jumlah penderita diabetes melitus yang dilakukan pemeriksaan kesehatan	210 orang			7,350,000	7,350,000	

**Program dan Kegiatan Perangkat Daerah
Kabupaten Semarang
Tahun 2022**

Unit Organisasi : 1.02.0.00.0.00.01.0000 Dinas Kesehatan

Sub Unit Organisasi : 1.02.0.00.0.00.01.0025 Puskesmas Ungaran

Kode	Urusan/ Bidang Urusan Pemerintahan Daerah Dan Program/ Kegiatan	Prioritas Daerah	Sasaran Daerah	Lokasi	Indikator Kinerja						Pagu Indikatif (Rp.)	Prakiraan Maju (Rp.)	Keterangan
					Capaian Program		Keluaran Sub Kegiatan		Hasil Kegiatan				
					Tolok Ukur	Target	Tolok Ukur	Target	Tolok Ukur	Target			
1.02.02.2.02.10	Pengelolaan Pelayanan Kesehatan Orang dengan Gangguan Jiwa Berat			Kab. Semarang, Ungaran Barat, Candirejo Kab. Semarang, Ungaran Barat, Genuk Kab. Semarang, Ungaran Barat, Ungaran Kab. Semarang, Ungaran Barat, Langensari Kab. Semarang, Ungaran Barat, Gogik			Jumlah penderita gangguan jiwa yang dipantau/ didampingi	10 orang			500,000	500,000	
1.02.02.2.02.11	Pengelolaan Pelayanan Kesehatan Orang Terduga Tuberkulosis			Kab. Semarang, Ungaran Barat, Candirejo Kab. Semarang, Ungaran Barat, Genuk Kab. Semarang, Ungaran Barat, Ungaran Kab. Semarang, Ungaran Barat, Langensari Kab. Semarang, Ungaran Barat, Gogik			Jumlah kasus kontak TB yang ditemukan Jumlah kasus mangkir TB yang ditemukan Jumlah terduga TB yang dilakukan deteksi dini	77 kasus 5 kasus 417 orang			4,125,000	4,125,000	
1.02.02.2.02.12	Pengelolaan Pelayanan Kesehatan Orang dengan Risiko Terinfeksi HIV			Kab. Semarang, Ungaran Barat, Candirejo Kab. Semarang, Ungaran Barat, Genuk Kab. Semarang, Ungaran Barat, Ungaran Kab. Semarang, Ungaran Barat, Langensari Kab. Semarang, Ungaran Barat, Gogik			Jumlah kelompok beresiko HIV yang dilakukan deteksi dini2	441 orang			1,000,000	1,000,000	

**Program dan Kegiatan Perangkat Daerah
Kabupaten Semarang
Tahun 2022**

Unit Organisasi : 1.02.0.00.0.00.01.0000 Dinas Kesehatan

Sub Unit Organisasi : 1.02.0.00.0.00.01.0025 Puskesmas Ungaran

Kode	Urusan/ Bidang Urusan Pemerintahan Daerah Dan Program/ Kegiatan	Prioritas Daerah	Sasaran Daerah	Lokasi	Indikator Kinerja						Pagu Indikatif (Rp.)	Prakiraan Maju (Rp.)	Keterangan Prioritas Pembangunan Nasional
					Capaian Program		Keluaran Sub Kegiatan		Hasil Kegiatan				
					Tolok Ukur	Target	Tolok Ukur	Target	Tolok Ukur	Target			
1.02.02.2.02.13	Pengelolaan Pelayanan Kesehatan bagi Penduduk pada Kondisi Kejadian Luar Biasa (KLB)			Kab. Semarang, Ungaran Barat, Candirejo Kab. Semarang, Ungaran Barat, Genuk Kab. Semarang, Ungaran Barat, Ungaran Kab. Semarang, Ungaran Barat, Langensari Kab. Semarang, Ungaran Barat, Gogik			Jumlah kasus kontak erat Covid-19 yang dilacak/ dipantau Jumlah kasus yang dipantau harian selama isolasi dan karantina Jumlah laporan dan tindakan lanjut koordinasi pelaksanaan vaksinasi Covid-19 Jumlah penyakit berpotensi KLB yang dilakukan Penyelidikan Epidemiologi (PE) Jumlah petugas surveilans dan/atau pengolah data Jumlah tracer	200 kasus 200 kasus 6 laporan 20 kasus 2 orang 11 orang			186,899,000	186,899,000	
1.02.02.2.02.15	Pengelolaan Pelayanan Kesehatan Gizi Masyarakat			Kab. Semarang, Ungaran Barat, Candirejo Kab. Semarang, Ungaran Barat, Genuk Kab. Semarang, Ungaran Barat, Ungaran Kab. Semarang, Ungaran Barat, Langensari Kab. Semarang, Ungaran Barat, Gogik			Jumlah balita gizi buruk/ gizi kurang yang dilacak dan didampingi Jumlah ibu dan kader yang ditingkatkan pengetahuannya tentang pemberian MPA ASI bayi Jumlah ibu yang dilakukan konseling ASI eksklusif Jumlah keluarga yang disurvei kadar zat besi dan garam beryodium Jumlah penduduk dengan resiko masalah KIA Gizi yang dilacak dan didampingi Jumlah remaja putri yang mendapatkan TTD	6 kasus 85 orang 10 orang 400 keluarga 300 orang 2522 orang			18,653,000	18,653,000	
1.02.02.2.02.16	Pengelolaan Pelayanan Kesehatan Kerja dan Olahraga			Kab. Semarang, Ungaran Barat, Candirejo Kab. Semarang, Ungaran Barat, Genuk Kab. Semarang, Ungaran Barat, Ungaran Kab. Semarang, Ungaran Barat, Langensari Kab. Semarang, Ungaran Barat, Gogik			Jumlah calon jemaah haji yang dilakukan pemeriksaan kebugaran jasmani Jumlah guru dan pegawai institusi yang dilakukan pemeriksaan kebugaran jasmani Jumlah karyawan yang dilakukan pemeriksaan kebugaran jasmani	50 orang 47 orang 40 orang			6,780,000	6,780,000	

**Program dan Kegiatan Perangkat Daerah
Kabupaten Semarang
Tahun 2022**

Unit Organisasi : 1.02.0.00.0.00.01.0000 Dinas Kesehatan

Sub Unit Organisasi : 1.02.0.00.0.00.01.0025 Puskesmas Ungaran

Kode	Urusan/ Bidang Urusan Pemerintahan Daerah Dan Program/ Kegiatan	Prioritas Daerah	Sasaran Daerah	Lokasi	Indikator Kinerja						Pagu Indikatif (Rp.)	Prakiraan Maju (Rp.)	Keterangan
					Capaian Program		Keluaran Sub Kegiatan		Hasil Kegiatan				
					Tolok Ukur	Target	Tolok Ukur	Target	Tolok Ukur	Target			
1.02.02.2.02.17	Pengelolaan Pelayanan Kesehatan Lingkungan			Kab. Semarang, Ungaran Barat, Candirejo Kab. Semarang, Ungaran Barat, Genuk Kab. Semarang, Ungaran Barat, Ungaran Kab. Semarang, Ungaran Barat, Langensari Kab. Semarang, Ungaran Barat, Gogik			Jumlah laporan inventarisasi data kesehatan lingkungan Jumlah laporan monitoring STBM Jumlah laporan pemantauan paska verifikasi STBM Jumlah sarana yang dilakukan inspeksi kesehatan lingkungan	5 laporan 15 laporan 5 laporan 65 sarana			5,750,000	5,750,000	
1.02.02.2.02.18	Pengelolaan Pelayanan Promosi Kesehatan			Kab. Semarang, Ungaran Barat, Candirejo Kab. Semarang, Ungaran Barat, Genuk Kab. Semarang, Ungaran Barat, Ungaran Kab. Semarang, Ungaran Barat, Langensari Kab. Semarang, Ungaran Barat, Gogik			Jumlah kader posyandu yang tingkatkan pengetahuannya tentang Posyandu Jumlah laporan MMD tingkat desa Jumlah laporan SMD Jumlah masyarakat yang ditingkatkan pengetahuannya tentang ANC terpadu Jumlah Rumah Tangga (RT) yang dipantau penerapan PHBS	43 orang 5 laporan 5 dokumen 75 orang 5719 rumah tangga			26,418,000	26,418,000	
1.02.02.2.02.20	Pengelolaan Surveilans Kesehatan			Kab. Semarang, Ungaran Barat, Candirejo Kab. Semarang, Ungaran Barat, Genuk Kab. Semarang, Ungaran Barat, Ungaran Kab. Semarang, Ungaran Barat, Langensari Kab. Semarang, Ungaran Barat, Gogik			Jumlah jamaah haji yang dikunjungi dalam rangka surveilans pasca haji Jumlah jamaah haji yang diperiksa kesehatan dan diberikan imunisasi	10 orang 50 orang			2,000,000	2,000,000	

**Program dan Kegiatan Perangkat Daerah
Kabupaten Semarang
Tahun 2022**

Unit Organisasi : 1.02.0.00.0.00.01.0000 Dinas Kesehatan

Sub Unit Organisasi : 1.02.0.00.0.00.01.0025 Puskesmas Ungaran

Kode	Urusan/ Bidang Urusan Pemerintahan Daerah Dan Program/ Kegiatan	Prioritas Daerah	Sasaran Daerah	Lokasi	Indikator Kinerja						Pagu Indikatif (Rp.)	Prakiraan Maju (Rp.)	Keterangan
					Capaian Program		Keluaran Sub Kegiatan		Hasil Kegiatan				
					Tolok Ukur	Target	Tolok Ukur	Target	Tolok Ukur	Target			
1.02.02.2.02.22	Pengelolaan Pelayanan Kesehatan Jiwa dan NAPZA			Kab. Semarang, Ungaran Barat, Candirejo Kab. Semarang, Ungaran Barat, Genuk Kab. Semarang, Ungaran Barat, Ungaran Kab. Semarang, Ungaran Barat, Langensari Kab. Semarang, Ungaran Barat, Gogik			Jumlah siswa dan guru yang ditingkatkan pengetahuannya tentang kesehatan jiwa	76 orang			4,585,000	4,585,000	
1.02.02.2.02.23	Pengelolaan Upaya Kesehatan Khusus			Kab. Semarang, Ungaran Barat, Candirejo Kab. Semarang, Ungaran Barat, Genuk Kab. Semarang, Ungaran Barat, Ungaran Kab. Semarang, Ungaran Barat, Langensari Kab. Semarang, Ungaran Barat, Gogik			Jumlah bulan layanan ambulans gratis dan mobil jenazah gratis yang dilaksanakan Jumlah layanan kesehatan di posko kesehatan yang dilaksanakan	12 Bulan 36 kali			21,900,000	24,090,000	

**Program dan Kegiatan Perangkat Daerah
Kabupaten Semarang
Tahun 2022**

Unit Organisasi : 1.02.0.00.0.00.01.0000 Dinas Kesehatan

Sub Unit Organisasi : 1.02.0.00.0.00.01.0025 Puskesmas Ungaran

Kode	Urusan/ Bidang Urusan Pemerintahan Daerah Dan Program/ Kegiatan	Prioritas Daerah	Sasaran Daerah	Lokasi	Indikator Kinerja						Pagu Indikatif (Rp.)	Prakiraan Maju (Rp.)	Keterangan Prioritas Pembangunan Nasional
					Capaian Program		Keluaran Sub Kegiatan		Hasil Kegiatan				
					Tolok Ukur	Target	Tolok Ukur	Target	Tolok Ukur	Target			
1.02.02.2.02.25	Pelayanan Kesehatan Penyakit Menular dan Tidak Menular			Kab. Semarang, Ungaran Barat, Candirejo Kab. Semarang, Ungaran Barat, Genuk Kab. Semarang, Ungaran Barat, Ungaran Kab. Semarang, Ungaran Barat, Langensari Kab. Semarang, Ungaran Barat, Gogik	Jumlah anak usia sekolah yang mendapatkan imunisasi dalam Bulan Imunisasi Anak Sekolah (BIAS) Campak/ MR Jumlah anak usia sekolah yang mendapatkan imunisasi dalam Bulan Imunisasi Anak Sekolah (BIAS) Dt & Td Jumlah kader yang ditingkatkan pengetahuannya tentang pemeriksaan jentik Jumlah kader yang ditingkatkan pengetahuannya tentang pencegahan dan pengendalian penyakit menular Jumlah kader yang ditingkatkan pengetahuannya tentang pencegahan dan pengendalian penyakit tidak menular Jumlah laporan koordinasi dan tindak lanjut pelaksanaan Bulan Imunisasi Anak Sekolah (BIAS) Jumlah laporan koordinasi FKD/FKK Jumlah lokus yang dilakukan fogging Jumlah media KIE Jumlah penderita TB yang dipantau minum obat Jumlah rumah yang dilakukan pemeriksaan jentik Jumlah.sekolah yang dilakukan monitoring penerapan KTR	719 anak 2287 anak 20 orang 15 orang 21 orang 1 laporan 2 laporan 25 lokus 5 jenis 10 orang 600 Rumah Tangga 17 lokasi				58,026,000	58,026,000		
1.02.02.2.02.33	Operasional Pelayanan Puskesmas			Kab. Semarang, Ungaran Barat, Candirejo Kab. Semarang, Ungaran Barat, Genuk Kab. Semarang, Ungaran Barat, Ungaran Kab. Semarang, Ungaran Barat, Langensari Kab. Semarang, Ungaran Barat, Gogik	Jumlah laporan koordinasi dan tindak lanjut koordinasi dengan jejaring	1 laporan				225,000	225,000		

**Program dan Kegiatan Perangkat Daerah
Kabupaten Semarang
Tahun 2022**

Unit Organisasi : 1.02.0.00.0.00.01.0000 Dinas Kesehatan

Sub Unit Organisasi : 1.02.0.00.0.00.01.0025 Puskesmas Ungaran

Kode	Urusan/ Bidang Urusan Pemerintahan Daerah Dan Program/ Kegiatan	Prioritas Daerah	Sasaran Daerah	Lokasi	Indikator Kinerja						Pagu Indikatif (Rp.)	Prakiraan Maju (Rp.)	Keterangan
					Capaian Program		Keluaran Sub Kegiatan		Hasil Kegiatan				
					Tolok Ukur	Target	Tolok Ukur	Target	Tolok Ukur	Target			
1	02 02 2.02 36			Kab. Semarang, Ungaran Barat, Candirejo Kab. Semarang, Ungaran Barat, Genuk Kab. Semarang, Ungaran Barat, Ungaran Kab. Semarang, Ungaran Barat, Langensari Kab. Semarang, Ungaran Barat, Gogik			Jumlah kasus diduga KIPI yang dilacak	15 kasus			1,500,000	1,500,000	
1	02 03		PROGRAM PENINGKATAN KAPASITAS SUMBER DAYA MANUSIA KESEHATAN								63,564,000	63,564,000	
1	02 03 2.02		Perencanaan Kebutuhan dan Pendayagunaan Sumberdaya Manusia Kesehatan untuk UKP dan UKM di Wilayah Kabupaten/Kota								63,564,000	63,564,000	
1	02 03 2.02 02			Kab. Semarang, Ungaran Barat, Candirejo Kab. Semarang, Ungaran Barat, Genuk Kab. Semarang, Ungaran Barat, Ungaran Kab. Semarang, Ungaran Barat, Langensari Kab. Semarang, Ungaran Barat, Gogik			Jumlah tenaga dengan perjanjian kerja BOK Puskesmas	2 orang			63,564,000	63,564,000	
1	02 05		PROGRAM PEMBERDAYAAN MASYARAKAT BIDANG KESEHATAN								6,100,000	6,100,000	
1	02 05 2.03		Pengembangan dan Pelaksanaan Upaya Kesehatan Bersumber Daya Masyarakat (UKBM) Tingkat Daerah Kabupaten/Kota								6,100,000	6,100,000	
1	02 05 2.03 01			Kab. Semarang, Ungaran Barat, Candirejo Kab. Semarang, Ungaran Barat, Genuk Kab. Semarang, Ungaran Barat, Ungaran Kab. Semarang, Ungaran Barat, Langensari Kab. Semarang, Ungaran Barat, Gogik			Jumlah UKBM yang dibina	9 UKBM			6,100,000	6,100,000	
TOTAL											1,801,598,000	1,929,043,000	

**Program dan Kegiatan Perangkat Daerah
Kabupaten Semarang
Tahun 2022**

Unit Organisasi : 1.02.0.00.0.00.01.0000 Dinas Kesehatan

Sub Unit Organisasi : 1.02.0.00.0.00.01.0026 Puskesmas Lerep

Kode	Urusan/ Bidang Urusan Pemerintahan Daerah Dan Program/ Kegiatan	Prioritas Daerah	Sasaran Daerah	Lokasi	Indikator Kinerja						Pagu Indikatif (Rp.)	Prakiraan Maju (Rp.)	Keterangan Prioritas Pembangunan Nasional				
					Capaian Program		Keluaran Sub Kegiatan		Hasil Kegiatan								
					Tolok Ukur	Target	Tolok Ukur	Target	Tolok Ukur	Target							
1					URUSAN PEMERINTAHAN WAJIB YANG BERKAITAN DENGAN PELAYANAN DASAR												
1	02				URUSAN PEMERINTAHAN BIDANG KESEHATAN						1,822,559,000	2,028,353,000					
1	02	01			PROGRAM PENUNJANG URUSAN PEMERINTAHAN DAERAH KABUPATEN/KOTA						1,167,911,000	1,284,700,000					
1	02	01	2.02		Administrasi Keuangan Perangkat Daerah						5,000,000	5,500,000					
1	02	01	2.02	03	Pelaksanaan Penatausahaan dan Pengujian/Verifikasi Keuangan SKPD			Kab. Semarang, Ungaran Barat, Lerep			Jumlah dokumen penatausahaan keuangan	12 dokumen			5,000,000	5,500,000	
1	02	01	2.06		Administrasi Umum Perangkat Daerah						69,530,000	76,483,000					
1	02	01	2.06	04	Penyediaan Bahan Logistik Kantor			Kab. Semarang, Ungaran Barat, Lerep			Jumlah makanan dan minuman harian pegawai yang disediakan	11275 orang/hari			69,530,000	76,483,000	
1	02	01	2.08		Penyediaan Jasa Penunjang Urusan Pemerintahan Daerah						114,442,000	125,885,000					
1	02	01	2.08	02	Penyediaan Jasa Komunikasi, Sumber Daya Air dan Listrik			Kab. Semarang, Ungaran Barat, Lerep			Jumlah bulan pembayaran jasa komunikasi, sumber daya air dan listrik	12 bulan			49,838,000	54,821,000	
1	02	01	2.08	04	Penyediaan Jasa Pelayanan Umum Kantor			Kab. Semarang, Ungaran Barat, Lerep			Jumlah bulan layanan umum kantor	12 bulan			64,604,000	71,064,000	
1	02	01	2.08	04							Jumlah tenaga outsourcing yang dibayarkan honorarium dan iuran JKNNya	2 orang/bulan					
1	02	01	2.09		Pemeliharaan Barang Milik Daerah Penunjang Urusan Pemerintahan Daerah						3,900,000	4,290,000					
1	02	01	2.09	02	Penyediaan Jasa Pemeliharaan, Biaya Pemeliharaan, Pajak, dan Perizinan Kendaraan Dinas Operasional atau Lapangan			Kab. Semarang, Ungaran Barat, Lerep			Jumlah Kendaraan dinas/Operasional yang dibayarkan STNK nya (Roda 2)	5 Unit			3,900,000	4,290,000	
1	02	01	2.09	02							Jumlah kendaraan dinas/Operasional yang dibayarkan STNK nya (Roda 4)	2 Unit					
1	02	01	2.10		Peningkatan Pelayanan BLUD						975,039,000	1,072,542,000					
1	02	01	2.10	01	Pelayanan dan Penunjang Pelayanan BLUD			Kab. Semarang, Ungaran Barat, Lerep			Jumlah bulan layanan BLUD yang dilaksanakan	12 bulan			975,039,000	1,072,542,000	
1	02	02			PROGRAM PEMENUHAN UPAYA KESEHATAN PERORANGAN DAN UPAYA KESEHATAN MASYARAKAT						523,754,000	599,669,000					
1	02	02	2.02		Penyediaan Layanan Kesehatan untuk UKM dan UKP Rujukan Tingkat Daerah Kabupaten/Kota						523,754,000	599,669,000					

**Program dan Kegiatan Perangkat Daerah
Kabupaten Semarang
Tahun 2022**

Unit Organisasi : 1.02.0.00.0.00.01.0000 Dinas Kesehatan

Sub Unit Organisasi : 1.02.0.00.0.00.01.0026 Puskesmas Lerep

Kode	Urusan/ Bidang Urusan Pemerintahan Daerah Dan Program/ Kegiatan	Prioritas Daerah	Sasaran Daerah	Lokasi	Indikator Kinerja						Pagu Indikatif (Rp.)	Prakiraan Maju (Rp.)	Keterangan Prioritas Pembangunan Nasional
					Capaian Program		Keluaran Sub Kegiatan		Hasil Kegiatan				
					Tolok Ukur	Target	Tolok Ukur	Target	Tolok Ukur	Target			
1.02.02.2.02.01	Pengelolaan Pelayanan Kesehatan Ibu Hamil			Kab. Semarang, Ungaran Barat, Bandarjo Kab. Semarang, Ungaran Barat, Branjang Kab. Semarang, Ungaran Barat, Kalisidi Kab. Semarang, Ungaran Barat, Keji Kab. Semarang, Ungaran Barat, Lerep Kab. Semarang, Ungaran Barat, Nyatnyono			Jumlah Ibu Hamil dan Pendamping yang Mendapatkan edukasi tentang kehamilan dan persalinan Jumlah Ibu Hamil dengan Faktor Resiko yang Dipantau/Didampingi Jumlah Laporan Pendataan dan Pemutakhiran sasaran Ibu Hamil	64 Orang 6 orang 6 laporan			1,960,000	2,156,000	
1.02.02.2.02.02	Pengelolaan Pelayanan Kesehatan Ibu Bersalin			Kab. Semarang, Ungaran Barat, Bandarjo Kab. Semarang, Ungaran Barat, Branjang Kab. Semarang, Ungaran Barat, Kalisidi Kab. Semarang, Ungaran Barat, Keji Kab. Semarang, Ungaran Barat, Lerep Kab. Semarang, Ungaran Barat, Nyatnyono			Jumlah Laporan Pendataan dan Pemutakhiran Sasaran Ibu Bersalin	6 laporan			300,000	330,000	
1.02.02.2.02.03	Pengelolaan Pelayanan Kesehatan Bayi Baru Lahir			Kab. Semarang, Ungaran Barat, Bandarjo Kab. Semarang, Ungaran Barat, Branjang Kab. Semarang, Ungaran Barat, Kalisidi Kab. Semarang, Ungaran Barat, Keji Kab. Semarang, Ungaran Barat, Lerep Kab. Semarang, Ungaran Barat, Nyatnyono			Jumlah Laporan Pendataan dan Pemutakhiran Sasaran Bayi	6 laporan			300,000	330,000	

**Program dan Kegiatan Perangkat Daerah
Kabupaten Semarang
Tahun 2022**

Unit Organisasi : 1.02.0.00.0.00.01.0000 Dinas Kesehatan

Sub Unit Organisasi : 1.02.0.00.0.00.01.0026 Puskesmas Lerep

Kode	Urusan/ Bidang Urusan Pemerintahan Daerah Dan Program/ Kegiatan	Prioritas Daerah	Sasaran Daerah	Lokasi	Indikator Kinerja						Pagu Indikatif (Rp.)	Prakiraan Maju (Rp.)	Keterangan
					Capaian Program		Keluaran Sub Kegiatan		Hasil Kegiatan				
					Tolok Ukur	Target	Tolok Ukur	Target	Tolok Ukur	Target			
1.02.02.2.02.04	Pengelolaan Pelayanan Kesehatan Balita			Kab. Semarang, Ungaran Barat, Bandarjo Kab. Semarang, Ungaran Barat, Branjang Kab. Semarang, Ungaran Barat, Kalisidi Kab. Semarang, Ungaran Barat, Keji Kab. Semarang, Ungaran Barat, Lerep Kab. Semarang, Ungaran Barat, Nyatnyono			Jumlah Balita yang Dipantau Pertumbuhannya di Posyandu Balita Jumlah Balita yang Ditimbang dan Mendapatkan Suplementasi Vitamin A Jumlah Laporan Pendataan dan Pemutakhiran Sasaran Balita	2877 Balita 2877 Balita 6 laporan			107,800,000	118,580,000	
1.02.02.2.02.05	Pengelolaan Pelayanan Kesehatan pada Usia Pendidikan Dasar			Kab. Semarang, Ungaran Barat, Bandarjo Kab. Semarang, Ungaran Barat, Branjang Kab. Semarang, Ungaran Barat, Kalisidi Kab. Semarang, Ungaran Barat, Keji Kab. Semarang, Ungaran Barat, Lerep Kab. Semarang, Ungaran Barat, Nyatnyono			Jumlah Peserta Didik Yang dilakukan Pemeriksaan Kesehatan	60 Orang			200,000	220,000	
1.02.02.2.02.06	Pengelolaan Pelayanan Kesehatan pada Usia Produktif			Kab. Semarang, Ungaran Barat, Bandarjo Kab. Semarang, Ungaran Barat, Branjang Kab. Semarang, Ungaran Barat, Kalisidi Kab. Semarang, Ungaran Barat, Keji Kab. Semarang, Ungaran Barat, Lerep Kab. Semarang, Ungaran Barat, Nyatnyono			Jumlah Penduduk Usia Produktif yang dilakukan Pemeriksaan Kesehatan Berkala Di Posbindu	1760 Orang			22,000,000	24,200,000	

**Program dan Kegiatan Perangkat Daerah
Kabupaten Semarang
Tahun 2022**

Unit Organisasi : 1.02.0.00.0.00.01.0000 Dinas Kesehatan

Sub Unit Organisasi : 1.02.0.00.0.00.01.0026 Puskesmas Lerep

Kode	Urusan/ Bidang Urusan Pemerintahan Daerah Dan Program/ Kegiatan	Prioritas Daerah	Sasaran Daerah	Lokasi	Indikator Kinerja						Pagu Indikatif (Rp.)	Prakiraan Maju (Rp.)	Keterangan
					Capaian Program		Keluaran Sub Kegiatan		Hasil Kegiatan				
					Tolok Ukur	Target	Tolok Ukur	Target	Tolok Ukur	Target			
1.02.02.2.02.07	Pengelolaan Pelayanan Kesehatan pada Usia Lanjut			Kab. Semarang, Ungaran Barat, Bandarjo Kab. Semarang, Ungaran Barat, Branjang Kab. Semarang, Ungaran Barat, Kalisidi Kab. Semarang, Ungaran Barat, Keji Kab. Semarang, Ungaran Barat, Lerep Kab. Semarang, Ungaran Barat, Nyatnyono			Jumlah Usia Lanjut yang Dilakukan Pemeriksaan Kesehatan Berkala	1637 Orang			40,900,000	44,990,000	
1.02.02.2.02.08	Pengelolaan Pelayanan Kesehatan Penderita Hipertensi			Kab. Semarang, Ungaran Barat, Branjang Kab. Semarang, Ungaran Barat, Kalisidi Kab. Semarang, Ungaran Barat, Keji Kab. Semarang, Ungaran Barat, Lerep Kab. Semarang, Ungaran Barat, Nyatnyono			Jumlah Penderita Hipertensi yang Dilakukan Pemeriksaan Kesehatan	80 Orang			2,400,000	2,640,000	
1.02.02.2.02.09	Pengelolaan Pelayanan Kesehatan Penderita Diabetes Melitus			Kab. Semarang, Ungaran Barat, Branjang Kab. Semarang, Ungaran Barat, Kalisidi Kab. Semarang, Ungaran Barat, Keji Kab. Semarang, Ungaran Barat, Lerep Kab. Semarang, Ungaran Barat, Nyatnyono			Jumlah Penderita Diabetes Melitus yang Dilakukan Pemeriksaan Kesehatan	80 Orang			2,400,000	2,640,000	

**Program dan Kegiatan Perangkat Daerah
Kabupaten Semarang
Tahun 2022**

Unit Organisasi : 1.02.0.00.0.00.01.0000 Dinas Kesehatan

Sub Unit Organisasi : 1.02.0.00.0.00.01.0026 Puskesmas Lerep

Kode	Urusan/ Bidang Urusan Pemerintahan Daerah Dan Program/ Kegiatan	Prioritas Daerah	Sasaran Daerah	Lokasi	Indikator Kinerja						Pagu Indikatif (Rp.)	Prakiraan Maju (Rp.)	Keterangan
					Capaian Program		Keluaran Sub Kegiatan		Hasil Kegiatan				
					Tolok Ukur	Target	Tolok Ukur	Target	Tolok Ukur	Target			
1.02.02.2.02.10	Pengelolaan Pelayanan Kesehatan Orang dengan Gangguan Jiwa Berat			Kab. Semarang, Ungaran Barat, Bandarjo Kab. Semarang, Ungaran Barat, Branjang Kab. Semarang, Ungaran Barat, Kalisidi Kab. Semarang, Ungaran Barat, Keji Kab. Semarang, Ungaran Barat, Lerep Kab. Semarang, Ungaran Barat, Nyatnyono			Jumlah Kasus Gangguan Jiwa yang ditemukan	6 Kasus			300,000	330,000	
1.02.02.2.02.11	Pengelolaan Pelayanan Kesehatan Orang Terduga Tuberkulosis			Kab. Semarang, Ungaran Barat, Bandarjo Kab. Semarang, Ungaran Barat, Branjang Kab. Semarang, Ungaran Barat, Kalisidi Kab. Semarang, Ungaran Barat, Keji Kab. Semarang, Ungaran Barat, Lerep Kab. Semarang, Ungaran Barat, Nyatnyono			Jumlah Terduga TB yang dilakukan Deteksi Dini	20 Orang			200,000	220,000	
1.02.02.2.02.12	Pengelolaan Pelayanan Kesehatan Orang dengan Risiko Terinfeksi HIV			Kab. Semarang, Ungaran Barat, Branjang Kab. Semarang, Ungaran Barat, Kalisidi Kab. Semarang, Ungaran Barat, Keji Kab. Semarang, Ungaran Barat, Lerep Kab. Semarang, Ungaran Barat, Nyatnyono			jumlah Orang Berisiko terinfeksi HIV yang dilakukan Deteksi Dini	60 Orang			1,500,000	1,650,000	

**Program dan Kegiatan Perangkat Daerah
Kabupaten Semarang
Tahun 2022**

Unit Organisasi : 1.02.0.00.0.00.01.0000 Dinas Kesehatan

Sub Unit Organisasi : 1.02.0.00.0.00.01.0026 Puskesmas Lerep

Kode	Urusan/ Bidang Urusan Pemerintahan Daerah Dan Program/ Kegiatan	Prioritas Daerah	Sasaran Daerah	Lokasi	Indikator Kinerja						Pagu Indikatif (Rp.)	Prakiraan Maju (Rp.)	Keterangan Prioritas Pembangunan Nasional
					Capaian Program		Keluaran Sub Kegiatan		Hasil Kegiatan				
					Tolok Ukur	Target	Tolok Ukur	Target	Tolok Ukur	Target			
1.02.02.2.02.13	Pengelolaan Pelayanan Kesehatan bagi Penduduk pada Kondisi Kejadian Luar Biasa (KLB)			Kab. Semarang, Ungaran Barat, Bandarjo Kab. Semarang, Ungaran Barat, Branjang Kab. Semarang, Ungaran Barat, Kalisidi Kab. Semarang, Ungaran Barat, Keji Kab. Semarang, Ungaran Barat, Lerep Kab. Semarang, Ungaran Barat, Nyatnyono			Jumlah Kasus Kontak erat Covid 19 yang dilacak/dipantau Jumlah kasus yang dipantau harian selama isolasi Jumlah Kasus yang dipantau harian selama karantina Jumlah laporan dan tindak lanjut hasil koordinasi pelaksanaan vaksinasi Covid 19 Jumlah Petugas Survelans dan/atau pengolah Data Jumlah Tracer	784 Kasus 576 Kasus 568 Kasus 6 Laporan 2 Orang 13 Orang			207,560,000	228,316,000	
1.02.02.2.02.15	Pengelolaan Pelayanan Kesehatan Gizi Masyarakat			Kab. Semarang, Ungaran Barat, Bandarjo Kab. Semarang, Ungaran Barat, Branjang Kab. Semarang, Ungaran Barat, Kalisidi Kab. Semarang, Ungaran Barat, Keji Kab. Semarang, Ungaran Barat, Lerep Kab. Semarang, Ungaran Barat, Nyatnyono			Jumlah Penduduk dengan Resiko Masalah KIA, Gizi yang Dilacak dan Didampingi	58 Orang			2,900,000	3,190,000	
1.02.02.2.02.16	Pengelolaan Pelayanan Kesehatan Kerja dan Olahraga			Kab. Semarang, Ungaran Barat, Bandarjo Kab. Semarang, Ungaran Barat, Branjang Kab. Semarang, Ungaran Barat, Kalisidi Kab. Semarang, Ungaran Barat, Keji Kab. Semarang, Ungaran Barat, Lerep Kab. Semarang, Ungaran Barat, Nyatnyono			Jumlah Pegawai yang dilakukan Pemeriksaan Kebugaran Jasmani Jumlah Pekerja yang Dilakukan Pemeriksaan Kesehatan	35 Orang 40 Orang			1,050,000	1,155,000	

**Program dan Kegiatan Perangkat Daerah
Kabupaten Semarang
Tahun 2022**

Unit Organisasi : 1.02.0.00.0.00.01.0000 Dinas Kesehatan

Sub Unit Organisasi : 1.02.0.00.0.00.01.0026 Puskesmas Lerep

Kode	Urusan/ Bidang Urusan Pemerintahan Daerah Dan Program/ Kegiatan	Prioritas Daerah	Sasaran Daerah	Lokasi	Indikator Kinerja						Pagu Indikatif (Rp.)	Prakiraan Maju (Rp.)	Keterangan
					Capaian Program		Keluaran Sub Kegiatan		Hasil Kegiatan				
					Tolok Ukur	Target	Tolok Ukur	Target	Tolok Ukur	Target			
1.02.02.2.02.17	Pengelolaan Pelayanan Kesehatan Lingkungan			Kab. Semarang, Ungaran Barat, Bandarjo Kab. Semarang, Ungaran Barat, Branjang Kab. Semarang, Ungaran Barat, Kalisidi Kab. Semarang, Ungaran Barat, Keji Kab. Semarang, Ungaran Barat, Lerep Kab. Semarang, Ungaran Barat, Nyatnyono			Jumlah Sarana Yang Dilakukan Inspeksi Kesehatan Lingkungan	30 Sarana			1,500,000	1,650,000	
1.02.02.2.02.18	Pengelolaan Pelayanan Promosi Kesehatan			Kab. Semarang, Ungaran Barat, Bandarjo Kab. Semarang, Ungaran Barat, Branjang Kab. Semarang, Ungaran Barat, Kalisidi Kab. Semarang, Ungaran Barat, Keji Kab. Semarang, Ungaran Barat, Lerep Kab. Semarang, Ungaran Barat, Nyatnyono			Jumlah Laporan MMD	6 laporan			2,770,000	3,047,000	
1.02.02.2.02.20	Pengelolaan Surveilans Kesehatan			Kab. Semarang, Ungaran Barat, Bandarjo Kab. Semarang, Ungaran Barat, Branjang Kab. Semarang, Ungaran Barat, Kalisidi Kab. Semarang, Ungaran Barat, Keji Kab. Semarang, Ungaran Barat, Lerep Kab. Semarang, Ungaran Barat, Nyatnyono			Jumlah Laporan Surveilans Migrasi Malaria Jumlah Laporan Validasi Hasil Cakupan Imunisasi	3 Laporan 6 Laporan			750,000	825,000	

**Program dan Kegiatan Perangkat Daerah
Kabupaten Semarang
Tahun 2022**

Unit Organisasi : 1.02.0.00.0.00.01.0000 Dinas Kesehatan

Sub Unit Organisasi : 1.02.0.00.0.00.01.0026 Puskesmas Lerep

Kode	Urusan/ Bidang Urusan Pemerintahan Daerah Dan Program/ Kegiatan	Prioritas Daerah	Sasaran Daerah	Lokasi	Indikator Kinerja						Pagu Indikatif (Rp.)	Prakiraan Maju (Rp.)	Keterangan Prioritas Pembangunan Nasional
					Capaian Program		Keluaran Sub Kegiatan		Hasil Kegiatan				
					Tolok Ukur	Target	Tolok Ukur	Target	Tolok Ukur	Target			
1.02.02.2.02.23	Pengelolaan Upaya Kesehatan Khusus			Kab. Semarang, Ungaran Barat, Bandarjo Kab. Semarang, Ungaran Barat, Branjang Kab. Semarang, Ungaran Barat, Kalisidi Kab. Semarang, Ungaran Barat, Keji Kab. Semarang, Ungaran Barat, Lerep Kab. Semarang, Ungaran Barat, Nyatnyono			Jumlah Layanan Ambulance Gratis yang Dilaksanakan Jumlah layanan kesehatan di posko kesehatan yang dilaksanakan Jumlah tenaga outsourcing yang dibayarkan honorarium dan iuran JKNNya	12 Bulan 14 kali 2 orang/bulan			72,764,000	80,040,000	
1.02.02.2.02.25	Pelayanan Kesehatan Penyakit Menular dan Tidak Menular			Kab. Semarang, Ungaran Barat, Bandarjo Kab. Semarang, Ungaran Barat, Branjang Kab. Semarang, Ungaran Barat, Kalisidi Kab. Semarang, Ungaran Barat, Keji Kab. Semarang, Ungaran Barat, Lerep Kab. Semarang, Ungaran Barat, Nyatnyono			Jumlah Anak usia sekolah yang mendapatkan imunisasi dalam bulan imunisasi anak sekolah (BIAS) Campak/MR Jumlah Anak usia sekolah yang mendapatkan imunisasi dalam Bulan Imunisasi anak sekolah (BIAS(Dt/Td Jumlah Laporan koordinasi dan tindak lanjut pelaksanaan Bulan Imunisasi anak sekolah (BIAS) Jumlah Lokus yang dilakukan Fogging Jumlah Penderita Tb yang dipantau minum obat	2025 anak 675 anak 1 Laporan 15 Lokus 3 Orang			53,800,000	82,720,000	
1.02.02.2.02.36	Investigasi Awal Kejadian Tidak Diharapkan (Kejadian Ikutan Pasca Imunisasi dan Pemberian Obat Massal)			Kab. Semarang, Ungaran Barat, Bandarjo Kab. Semarang, Ungaran Barat, Branjang Kab. Semarang, Ungaran Barat, Kalisidi Kab. Semarang, Ungaran Barat, Keji Kab. Semarang, Ungaran Barat, Lerep Kab. Semarang, Ungaran Barat, Nyatnyono			Jumlah Kasus Diduga KIPI yang dilacak	8 Kasus			400,000	440,000	
1.02.03	PROGRAM PENINGKATAN KAPASITAS SUMBER DAYA MANUSIA KESEHATAN										127,128,000	139,841,000	
1.02.03.2.02	Perencanaan Kebutuhan dan Pendayagunaan Sumberdaya Manusia Kesehatan untuk UKP dan UKM di Wilayah Kabupaten/Kota										127,128,000	139,841,000	

**Program dan Kegiatan Perangkat Daerah
Kabupaten Semarang
Tahun 2022**

Unit Organisasi : 1.02.0.00.0.00.01.0000 Dinas Kesehatan

Sub Unit Organisasi : 1.02.0.00.0.00.01.0026 Puskesmas Lerep

Kode	Urusan/ Bidang Urusan Pemerintahan Daerah Dan Program/ Kegiatan	Prioritas Daerah	Sasaran Daerah	Lokasi	Indikator Kinerja						Pagu Indikatif (Rp.)	Prakiraan Maju (Rp.)	Keterangan Prioritas Pembangunan Nasional
					Capaian Program		Keluaran Sub Kegiatan		Hasil Kegiatan				
					Tolok Ukur	Target	Tolok Ukur	Target	Tolok Ukur	Target			
1.02.03.2.02.02	Pemenuhan Kebutuhan Sumber Daya Manusia Kesehatan sesuai Standar			Kab. Semarang, Ungaran Barat, Lerep			Jumlah tenaga dengan perjanjian kerja BOK Puskesmas	4 Orang			127,128,000	139,841,000	
1.02.05	PROGRAM PEMBERDAYAAN MASYARAKAT BIDANG KESEHATAN										3,766,000	4,143,000	
1.02.05.2.03	Pengembangan dan Pelaksanaan Upaya Kesehatan Bersumber Daya Masyarakat (UKBM) Tingkat Daerah Kabupaten/Kota										3,766,000	4,143,000	
1.02.05.2.03.01	Bimbingan Teknis dan Supervisi Pengembangan dan Pelaksanaan Upaya Kesehatan Bersumber Daya Masyarakat (UKBM)			Kab. Semarang, Ungaran Barat, Bandarjo Kab. Semarang, Ungaran Barat, Branjang Kab. Semarang, Ungaran Barat, Kalisidi Kab. Semarang, Ungaran Barat, Keji Kab. Semarang, Ungaran Barat, Lerep Kab. Semarang, Ungaran Barat, Nyatnyono			Jumlah UKBM yang Dibina	52 UKBM			3,766,000	4,143,000	
TOTAL											1,822,559,000	2,028,353,000	

**Program dan Kegiatan Perangkat Daerah
Kabupaten Semarang
Tahun 2022**

Unit Organisasi : 1.02.0.00.0.00.01.0000 Dinas Kesehatan

Sub Unit Organisasi : 1.02.0.00.0.00.01.0027 Puskesmas Leyangan

Kode	Urusan/ Bidang Urusan Pemerintahan Daerah Dan Program/ Kegiatan	Prioritas Daerah	Sasaran Daerah	Lokasi	Indikator Kinerja						Pagu Indikatif (Rp.)	Prakiraan Maju (Rp.)	Keterangan				
					Capaian Program		Keluaran Sub Kegiatan		Hasil Kegiatan								
					Tolok Ukur	Target	Tolok Ukur	Target	Tolok Ukur	Target							
1					URUSAN PEMERINTAHAN WAJIB YANG BERKAITAN DENGAN PELAYANAN DASAR												
1	02				URUSAN PEMERINTAHAN BIDANG KESEHATAN						1,180,058,000	1,248,324,000					
1	02	01			PROGRAM PENUNJANG URUSAN PEMERINTAHAN DAERAH KABUPATEN/KOTA						647,149,000	711,861,000					
1	02	01	2.02		Administrasi Keuangan Perangkat Daerah						4,700,000	5,170,000					
1	02	01	2.02	03	Pelaksanaan Penatausahaan dan Pengujian/Verifikasi Keuangan SKPD			Kab. Semarang, Ungaran Timur, Leyangan			Jumlah dokumen penatausahaan keuangan	12 dokumen			4,700,000	5,170,000	
1	02	01	2.06		Administrasi Umum Perangkat Daerah						100,606,000	110,665,000					
1	02	01	2.06	01	Penyediaan Komponen Instalasi Listrik/Penerangan Bangunan Kantor			Kab. Semarang, Ungaran Timur, Leyangan			Jumlah komponen listrik yang disediakan	1 Paket			3,591,000	3,950,000	
1	02	01	2.06	02	Penyediaan Peralatan dan Perlengkapan Kantor			Kab. Semarang, Ungaran Timur, Leyangan			Jumlah peralatan dan perlengkapan kantor yang disediakan	1 paket			20,554,000	22,609,000	
1	02	01	2.06	04	Penyediaan Bahan Logistik Kantor			Kab. Semarang, Ungaran Timur, Leyangan			Jumlah alat tulis kantor yang disediakan Jumlah makanan dan minuman harian pegawai yang disediakan Jumlah makanan dan minuman harian tamu yang disediakan	1 Paket 8250 orang/hari 35 orang/hari			60,025,000	66,027,000	
1	02	01	2.06	05	Penyediaan Barang Cetak dan Penggandaan			Kab. Semarang, Ungaran Timur, Leyangan			Jumlah barang cetakan dan penggandaan yang disediakan	1 Paket			16,436,000	18,079,000	
1	02	01	2.08		Penyediaan Jasa Penunjang Urusan Pemerintahan Daerah						64,049,000	70,453,000					
1	02	01	2.08	02	Penyediaan Jasa Komunikasi, Sumber Daya Air dan Listrik			Kab. Semarang, Ungaran Timur, Leyangan			Jumlah bulan pembayaran jasa komunikasi, sumber daya air dan listrik	12 bulan			23,580,000	25,938,000	
1	02	01	2.08	04	Penyediaan Jasa Pelayanan Umum Kantor			Kab. Semarang, Ungaran Timur, Leyangan			Jumlah bulan layanan umum kantor Jumlah tenaga teknis penjaga malam yang dibayarkan jasanya	12 bulan 1 orang/hari			40,469,000	44,515,000	
1	02	01	2.09		Pemeliharaan Barang Milik Daerah Penunjang Urusan Pemerintahan Daerah						11,300,000	12,430,000					
1	02	01	2.09	02	Penyediaan Jasa Pemeliharaan, Biaya Pemeliharaan, Pajak, dan Perizinan Kendaraan Dinas Operasional atau Lapangan			Kab. Semarang, Ungaran Timur, Leyangan			Jumlah kendaraan dinas/ operasional yang dibayarkan STNK nya Jumlah kendaraan dinas/ operasional yang dipelihara	6 unit 1 unit			9,800,000	10,780,000	
1	02	01	2.09	09	Pemeliharaan/Rehabilitasi Gedung Kantor dan Bangunan Lainnya			Kab. Semarang, Ungaran Timur, Leyangan			Jumlah gedung kantor yang dipelihara	1 unit			1,500,000	1,650,000	
1	02	01	2.10		Peningkatan Pelayanan BLUD						466,494,000	513,143,000					
1	02	01	2.10	01	Pelayanan dan Penunjang Pelayanan BLUD			Kab. Semarang, Ungaran Timur, Leyangan			Jumlah bulan layanan BLUD yang dilaksanakan	12 bulan			466,494,000	513,143,000	
1	02	02			PROGRAM PEMENUHAN UPAYA KESEHATAN PERORANGAN DAN UPAYA KESEHATAN MASYARAKAT						429,117,000	432,671,000					
1	02	02	2.01		Penyediaan Fasilitas Pelayanan Kesehatan untuk UKM dan UKP Kewenangan Daerah Kabupaten/Kota						35,553,000	39,107,000					

**Program dan Kegiatan Perangkat Daerah
Kabupaten Semarang
Tahun 2022**

Unit Organisasi : 1.02.0.00.0.00.01.0000 Dinas Kesehatan

Sub Unit Organisasi : 1.02.0.00.0.00.01.0027 Puskesmas Leyangan

Kode	Urusan/ Bidang Urusan Pemerintahan Daerah Dan Program/ Kegiatan	Prioritas Daerah	Sasaran Daerah	Lokasi	Indikator Kinerja						Pagu Indikatif (Rp.)	Prakiraan Maju (Rp.)	Keterangan Prioritas Pembangunan Nasional
					Capaian Program		Keluaran Sub Kegiatan		Hasil Kegiatan				
					Tolok Ukur	Target	Tolok Ukur	Target	Tolok Ukur	Target			
1	02 02 2.01 14			Kab. Semarang, Ungaran Timur, Leyangan			Jumlah alat kesehatan yang disediakan	1 Paket			26,125,000	28,737,000	
1	02 02 2.01 15			Kab. Semarang, Ungaran Timur, Leyangan			Jumlah alat yang dikalibrasi	1 Paket			7,220,000	7,942,000	
1	02 02 2.01 17			Kab. Semarang, Ungaran Timur, Leyangan			Jumlah Bahan Habis Pakai (BHP) kesehatan yang disediakan	1 Paket			2,208,000	2,428,000	
1	02 02 2.02			Penyediaan Layanan Kesehatan untuk UKM dan UKP Rujukan Tingkat Daerah Kabupaten/Kota						393,564,000	393,564,000		
1	02 02 2.02 01			Kab. Semarang, Ungaran Timur, Sidomulyo Kab. Semarang, Ungaran Timur, Kalirejo Kab. Semarang, Ungaran Timur, Gedanganak Kab. Semarang, Ungaran Timur, Beji Kab. Semarang, Ungaran Timur, Leyangan			Jumlah ibu hamil dan pendamping yang mendapatkan edukasi tentang kehamilan dan persalinan Jumlah jejaring dan jaringan puskesmas yang dilakukan penyediaan fasilitatif program KIA Jumlah kasus kematian ibu yang dilacak/ ditemukan	75 orang 5 lokasi 2 kasus			4,900,000	4,900,000	
1	02 02 2.02 02			Kab. Semarang, Ungaran Timur, Sidomulyo Kab. Semarang, Ungaran Timur, Kalirejo Kab. Semarang, Ungaran Timur, Gedanganak Kab. Semarang, Ungaran Timur, Beji Kab. Semarang, Ungaran Timur, Leyangan			Jumlah ibu nifas dengan faktor resiko yang dipantau/ didampingi	5 orang			250,000	250,000	
1	02 02 2.02 03			Kab. Semarang, Ungaran Timur, Sidomulyo Kab. Semarang, Ungaran Timur, Kalirejo Kab. Semarang, Ungaran Timur, Gedanganak Kab. Semarang, Ungaran Timur, Beji Kab. Semarang, Ungaran Timur, Leyangan			Jumlah neonatus/ bayi dengan faktor risiko yang dipantau/ didampingi	5 bayi			250,000	250,000	

**Program dan Kegiatan Perangkat Daerah
Kabupaten Semarang
Tahun 2022**

Unit Organisasi : 1.02.0.00.0.00.01.0000 Dinas Kesehatan

Sub Unit Organisasi : 1.02.0.00.0.00.01.0027 Puskesmas Leyangan

Kode	Urusan/ Bidang Urusan Pemerintahan Daerah Dan Program/ Kegiatan	Prioritas Daerah	Sasaran Daerah	Lokasi	Indikator Kinerja						Pagu Indikatif (Rp.)	Prakiraan Maju (Rp.)	Keterangan
					Capaian Program		Keluaran Sub Kegiatan		Hasil Kegiatan				
					Tolok Ukur	Target	Tolok Ukur	Target	Tolok Ukur	Target			
1.02.02.2.02.04	Pengelolaan Pelayanan Kesehatan Balita			Kab. Semarang, Ungaran Timur, Sidomulyo Kab. Semarang, Ungaran Timur, Kalirejo Kab. Semarang, Ungaran Timur, Gedanganak Kab. Semarang, Ungaran Timur, Beji Kab. Semarang, Ungaran Timur, Leyangan			Jumlah balita yang dipantau pertumbuhan dan perkembangannya di posyandu balita Jumlah balita yang ditimbang dan mendapatkan suplementasi vitamin A Jumlah bayi/balita dengan faktor risiko yang dipantau/ didampingi	1968 balita 1968 balita 5 bayi/balita			80,804,000	80,804,000	
1.02.02.2.02.05	Pengelolaan Pelayanan Kesehatan pada Usia Pendidikan Dasar			Kab. Semarang, Ungaran Timur, Sidomulyo Kab. Semarang, Ungaran Timur, Kalirejo Kab. Semarang, Ungaran Timur, Gedanganak Kab. Semarang, Ungaran Timur, Beji Kab. Semarang, Ungaran Timur, Leyangan			Jumlah penghuni panti asuhan yang dilakukan pemeriksaan kesehatan Jumlah peserta didik yang dilakukan pemeriksaan kesehatan Jumlah santri yang dilakukan pemeriksaan kesehatan	20 orang 5000 orang 120 orang			7,315,000	7,315,000	
1.02.02.2.02.06	Pengelolaan Pelayanan Kesehatan pada Usia Produktif			Kab. Semarang, Ungaran Timur, Sidomulyo Kab. Semarang, Ungaran Timur, Kalirejo Kab. Semarang, Ungaran Timur, Gedanganak Kab. Semarang, Ungaran Timur, Beji Kab. Semarang, Ungaran Timur, Leyangan			Jumlah penduduk usia produktif yang dilakukan pemeriksaan kesehatan berkala di posbindu	8000 orang			1,250,000	1,250,000	

**Program dan Kegiatan Perangkat Daerah
Kabupaten Semarang
Tahun 2022**

Unit Organisasi : 1.02.0.00.0.00.01.0000 Dinas Kesehatan

Sub Unit Organisasi : 1.02.0.00.0.00.01.0027 Puskesmas Leyangan

Kode	Urusan/ Bidang Urusan Pemerintahan Daerah Dan Program/ Kegiatan	Prioritas Daerah	Sasaran Daerah	Lokasi	Indikator Kinerja						Pagu Indikatif (Rp.)	Prakiraan Maju (Rp.)	Keterangan
					Capaian Program		Keluaran Sub Kegiatan		Hasil Kegiatan				
					Tolok Ukur	Target	Tolok Ukur	Target	Tolok Ukur	Target			
1.02.02.2.02.07	Pengelolaan Pelayanan Kesehatan pada Usia Lanjut			Kab. Semarang, Ungaran Timur, Sidomulyo Kab. Semarang, Ungaran Timur, Kalirejo Kab. Semarang, Ungaran Timur, Gedanganak Kab. Semarang, Ungaran Timur, Beji Kab. Semarang, Ungaran Timur, Leyangan			Jumlah usia lanjut yang dilakukan pemeriksaan kesehatan berkala	3000 orang			1,250,000	1,250,000	
1.02.02.2.02.08	Pengelolaan Pelayanan Kesehatan Penderita Hipertensi			Kab. Semarang, Ungaran Timur, Sidomulyo Kab. Semarang, Ungaran Timur, Kalirejo Kab. Semarang, Ungaran Timur, Gedanganak Kab. Semarang, Ungaran Timur, Beji Kab. Semarang, Ungaran Timur, Leyangan			Jumlah penderita hipertensi yang dilakukan pemeriksaan kesehatan	350 orang			250,000	250,000	
1.02.02.2.02.09	Pengelolaan Pelayanan Kesehatan Penderita Diabetes Melitus			Kab. Semarang, Ungaran Timur, Sidomulyo Kab. Semarang, Ungaran Timur, Kalirejo Kab. Semarang, Ungaran Timur, Gedanganak Kab. Semarang, Ungaran Timur, Beji Kab. Semarang, Ungaran Timur, Leyangan			Jumlah penderita diabetes melitus yang dilakukan pemeriksaan kesehatan	100 orang			250,000	250,000	

**Program dan Kegiatan Perangkat Daerah
Kabupaten Semarang
Tahun 2022**

Unit Organisasi : 1.02.0.00.0.00.01.0000 Dinas Kesehatan

Sub Unit Organisasi : 1.02.0.00.0.00.01.0027 Puskesmas Leyangan

Kode	Urusan/ Bidang Urusan Pemerintahan Daerah Dan Program/ Kegiatan	Prioritas Daerah	Sasaran Daerah	Lokasi	Indikator Kinerja						Pagu Indikatif (Rp.)	Prakiraan Maju (Rp.)	Keterangan
					Capaian Program		Keluaran Sub Kegiatan		Hasil Kegiatan				
					Tolok Ukur	Target	Tolok Ukur	Target	Tolok Ukur	Target			
1.02.02.2.02.10	Pengelolaan Pelayanan Kesehatan Orang dengan Gangguan Jiwa Berat			Kab. Semarang, Ungaran Timur, Sidomulyo Kab. Semarang, Ungaran Timur, Kalirejo Kab. Semarang, Ungaran Timur, Gedanganak Kab. Semarang, Ungaran Timur, Beji Kab. Semarang, Ungaran Timur, Leyangan			Jumlah kasus gangguan jiwa yang didata	20 kasus			250,000	250,000	
1.02.02.2.02.11	Pengelolaan Pelayanan Kesehatan Orang Terduga Tuberkulosis			Kab. Semarang, Ungaran Timur, Sidomulyo Kab. Semarang, Ungaran Timur, Kalirejo Kab. Semarang, Ungaran Timur, Gedanganak Kab. Semarang, Ungaran Timur, Beji Kab. Semarang, Ungaran Timur, Leyangan			Jumlah kasus kontak TB yang ditemukan Jumlah terduga TB yang dilakukan deteksi dini	6 kasus 15 orang			1,800,000	1,800,000	
1.02.02.2.02.12	Pengelolaan Pelayanan Kesehatan Orang dengan Risiko Terinfeksi HIV			Kab. Semarang, Ungaran Timur, Sidomulyo Kab. Semarang, Ungaran Timur, Kalirejo Kab. Semarang, Ungaran Timur, Gedanganak Kab. Semarang, Ungaran Timur, Beji Kab. Semarang, Ungaran Timur, Leyangan			Jumlah kelompok beresiko HIV yang dilakukan deteksi dini	15 orang			3,900,000	3,900,000	

**Program dan Kegiatan Perangkat Daerah
Kabupaten Semarang
Tahun 2022**

Unit Organisasi : 1.02.0.00.0.00.01.0000 Dinas Kesehatan

Sub Unit Organisasi : 1.02.0.00.0.00.01.0027 Puskesmas Leyangan

Kode	Urusan/ Bidang Urusan Pemerintahan Daerah Dan Program/ Kegiatan	Prioritas Daerah	Sasaran Daerah	Lokasi	Indikator Kinerja						Pagu Indikatif (Rp.)	Prakiraan Maju (Rp.)	Keterangan
					Capaian Program		Keluaran Sub Kegiatan		Hasil Kegiatan				
					Tolok Ukur	Target	Tolok Ukur	Target	Tolok Ukur	Target			
1.02.02.2.02.13	Pengelolaan Pelayanan Kesehatan bagi Penduduk pada Kondisi Kejadian Luar Biasa (KLB)			Kab. Semarang, Ungaran Timur, Sidomulyo Kab. Semarang, Ungaran Timur, Kalirejo Kab. Semarang, Ungaran Timur, Gedanganak Kab. Semarang, Ungaran Timur, Beji Kab. Semarang, Ungaran Timur, Leyangan			Jumlah kasus kontak erat Covid-19 yang dilacak/ dipantau Jumlah kasus yang dipantau harian selama isolasi dan karantina Jumlah laporan dan tindakan lanjut koordinasi pelaksanaan vaksinasi Covid-19 Jumlah penyakit berpotensi KLB yang dilakukan Penyelidikan Epidemiologi (PE) Jumlah petugas surveilans dan/atau pengolah data Jumlah tracer	25 kasus 25 kasus 6 laporan 5 kasus 2 orang 11 orang			174,050,000	174,050,000	
1.02.02.2.02.15	Pengelolaan Pelayanan Kesehatan Gizi Masyarakat			Kab. Semarang, Ungaran Timur, Sidomulyo Kab. Semarang, Ungaran Timur, Kalirejo Kab. Semarang, Ungaran Timur, Gedanganak Kab. Semarang, Ungaran Timur, Beji Kab. Semarang, Ungaran Timur, Leyangan			Jumlah balita gizi buruk/ gizi kurang yang dilacak dan didampingi Jumlah lansia resiko tinggi yang dilakukan konseling dan dipantau Jumlah laporan pendataan dan pemutahiran sasaran program kesehatan Jumlah remaja putri yang mendapatkan TTD Jumlah sasaran yang mendapatkan konseling ASI eksklusif	5 kasus 10 orang 66 laporan 3000 orang 10 orang			34,500,000	34,500,000	
1.02.02.2.02.16	Pengelolaan Pelayanan Kesehatan Kerja dan Olahraga			Kab. Semarang, Ungaran Timur, Sidomulyo Kab. Semarang, Ungaran Timur, Kalirejo Kab. Semarang, Ungaran Timur, Gedanganak Kab. Semarang, Ungaran Timur, Beji Kab. Semarang, Ungaran Timur, Leyangan			Jumlah karyawan yang dilakukan pemeriksaan kebugaran jasmani	29 orang			1,305,000	1,305,000	

**Program dan Kegiatan Perangkat Daerah
Kabupaten Semarang
Tahun 2022**

Unit Organisasi : 1.02.0.00.0.00.01.0000 Dinas Kesehatan

Sub Unit Organisasi : 1.02.0.00.0.00.01.0027 Puskesmas Leyangan

Kode	Urusan/ Bidang Urusan Pemerintahan Daerah Dan Program/ Kegiatan	Prioritas Daerah	Sasaran Daerah	Lokasi	Indikator Kinerja						Pagu Indikatif (Rp.)	Prakiraan Maju (Rp.)	Keterangan
					Capaian Program		Keluaran Sub Kegiatan		Hasil Kegiatan				
					Tolok Ukur	Target	Tolok Ukur	Target	Tolok Ukur	Target			
1.02.02.2.02.17	Pengelolaan Pelayanan Kesehatan Lingkungan			Kab. Semarang, Ungaran Timur, Sidomulyo Kab. Semarang, Ungaran Timur, Kalirejo Kab. Semarang, Ungaran Timur, Gedanganak Kab. Semarang, Ungaran Timur, Beji Kab. Semarang, Ungaran Timur, Leyangan			Jumlah masyarakat yang dipicu dengan STBM Jumlah sarana yang dilakukan inspeksi kesehatan lingkungan	15 orang 5 sarana			1,275,000	1,275,000	
1.02.02.2.02.18	Pengelolaan Pelayanan Promosi Kesehatan			Kab. Semarang, Ungaran Timur, Sidomulyo Kab. Semarang, Ungaran Timur, Kalirejo Kab. Semarang, Ungaran Timur, Gedanganak Kab. Semarang, Ungaran Timur, Beji Kab. Semarang, Ungaran Timur, Leyangan			Jumlah kader yang diberdayakan dan digerakkan tentang Germas Jumlah kader yang ditingkatkan pengetahuannya tentang pencegahan stunting Jumlah kader yang ditingkatkan pengetahuannya tentang pendampingan ibu hamil resiko tinggi Jumlah kader yang ditingkatkan pengetahuannya tentang SDIDTK Jumlah laporan MMD tingkat desa Jumlah laporan SMD Jumlah toma yang ditingkatkan pengetahuannya tentang PIS-PK	44 orang 25 orang 25 orang 5 laporan 5 dokumen 11 orang			18,898,000	18,898,000	
1.02.02.2.02.20	Pengelolaan Surveilans Kesehatan			Kab. Semarang, Ungaran Timur, Sidomulyo Kab. Semarang, Ungaran Timur, Kalirejo Kab. Semarang, Ungaran Timur, Gedanganak Kab. Semarang, Ungaran Timur, Beji Kab. Semarang, Ungaran Timur, Leyangan			Jumlah laporan validasi data imunisasi Jumlah laporan validasi hasil cakupan imunisasi	5 laporan 5 laporan			500,000	500,000	

**Program dan Kegiatan Perangkat Daerah
Kabupaten Semarang
Tahun 2022**

Unit Organisasi : 1.02.0.00.0.00.01.0000 Dinas Kesehatan

Sub Unit Organisasi : 1.02.0.00.0.00.01.0027 Puskesmas Leyangan

Kode	Urusan/ Bidang Urusan Pemerintahan Daerah Dan Program/ Kegiatan	Prioritas Daerah	Sasaran Daerah	Lokasi	Indikator Kinerja						Pagu Indikatif (Rp.)	Prakiraan Maju (Rp.)	Keterangan
					Capaian Program		Keluaran Sub Kegiatan		Hasil Kegiatan				
					Tolok Ukur	Target	Tolok Ukur	Target	Tolok Ukur	Target			
1.02.02.2.02.22	Pengelolaan Pelayanan Kesehatan Jiwa dan NAPZA			Kab. Semarang, Ungaran Timur, Sidomulyo Kab. Semarang, Ungaran Timur, Kalirejo Kab. Semarang, Ungaran Timur, Gedanganak Kab. Semarang, Ungaran Timur, Beji Kab. Semarang, Ungaran Timur, Leyangan			Jumlah penderita gangguan jiwa dan napza yang didampingi	5 orang			250,000	250,000	
1.02.02.2.02.23	Pengelolaan Upaya Kesehatan Khusus			Kab. Semarang, Ungaran Timur, Sidomulyo Kab. Semarang, Ungaran Timur, Kalirejo Kab. Semarang, Ungaran Timur, Gedanganak Kab. Semarang, Ungaran Timur, Beji Kab. Semarang, Ungaran Timur, Leyangan			Jumlah bulan layanan ambulans gratis yang dilaksanakan Jumlah layanan kesehatan di posko kesehatan yang dilaksanakan	12 bulan 36 kali			17,700,000	17,700,000	

**Program dan Kegiatan Perangkat Daerah
Kabupaten Semarang
Tahun 2022**

Unit Organisasi : 1.02.0.00.0.00.01.0000 Dinas Kesehatan

Sub Unit Organisasi : 1.02.0.00.0.00.01.0027 Puskesmas Leyangan

Kode	Urusan/ Bidang Urusan Pemerintahan Daerah Dan Program/ Kegiatan	Prioritas Daerah	Sasaran Daerah	Lokasi	Indikator Kinerja						Pagu Indikatif (Rp.)	Prakiraan Maju (Rp.)	Keterangan		
					Capaian Program		Keluaran Sub Kegiatan		Hasil Kegiatan						
					Tolok Ukur	Target	Tolok Ukur	Target	Tolok Ukur	Target					
1	02	02	2.02	25	Pelayanan Kesehatan Penyakit Menular dan Tidak Menular			Kab. Semarang, Ungaran Timur, Sidomulyo Kab. Semarang, Ungaran Timur, Kalirejo Kab. Semarang, Ungaran Timur, Gedanganak Kab. Semarang, Ungaran Timur, Beji Kab. Semarang, Ungaran Timur, Leyangan	Jumlah anak usia sekolah yang mendapatkan imunisasi dalam Bulan Imunisasi Anak Sekolah (BIAS) Campak/ MR Jumlah anak usia sekolah yang mendapatkan imunisasi dalam Bulan Imunisasi Anak Sekolah (BIAS) Dt & Td Jumlah desa yang dilakukan monitoring penerapan KTR Jumlah kasus non polio AFP/ kasus K3JH yang dilacak/ ditemukan Jumlah laporan koordinasi dan tindak lanjut pelaksanaan Bulan Imunisasi Anak Sekolah (BIAS) Jumlah laporan sweeping imunisasi rutin, BIAS, Campak/MR Jumlah linsek yang ditingkatkan kapasitasnya tentang konseling Upaya Berhenti Merokok (UBM) Jumlah penderita penyakit menular yang dipantau kepatuhan minum obat Jumlah rumah yang dilakukan pemeriksaan jentik berkala	1684 anak 1684 anak 5 lokasi 3 kasus 1 laporan 20 laporan 20 orang 6 orang 25 rumah			41,867,000	41,867,000	
1	02	02	2.02	36	Investigasi Awal Kejadian Tidak Diharapkan (Kejadian Ikutan Pasca Imunisasi dan Pemberian Obat Massal)			Kab. Semarang, Ungaran Timur, Sidomulyo Kab. Semarang, Ungaran Timur, Kalirejo Kab. Semarang, Ungaran Timur, Gedanganak Kab. Semarang, Ungaran Timur, Beji Kab. Semarang, Ungaran Timur, Leyangan	Jumlah kasus diduga KIPI yang dilacak	15 kasus			750,000	750,000	
1	02	03			PROGRAM PENINGKATAN KAPASITAS SUMBER DAYA MANUSIA KESEHATAN								103,292,000	103,292,000	
1	02	03	2.02		Perencanaan Kebutuhan dan Pendayagunaan Sumberdaya Manusia Kesehatan untuk UKP dan UKM di Wilayah Kabupaten/Kota								103,292,000	103,292,000	

**Program dan Kegiatan Perangkat Daerah
Kabupaten Semarang
Tahun 2022**

Unit Organisasi : 1.02.0.00.0.00.01.0000 Dinas Kesehatan

Sub Unit Organisasi : 1.02.0.00.0.00.01.0027 Puskesmas Leyangan

Kode	Urusan/ Bidang Urusan Pemerintahan Daerah Dan Program/ Kegiatan	Prioritas Daerah	Sasaran Daerah	Lokasi	Indikator Kinerja						Pagu Indikatif (Rp.)	Prakiraan Maju (Rp.)	Keterangan
					Capaian Program		Keluaran Sub Kegiatan		Hasil Kegiatan				
					Tolok Ukur	Target	Tolok Ukur	Target	Tolok Ukur	Target			
1	02 03 2.02 02			Kab. Semarang, Ungaran Timur, Sidomulyo Kab. Semarang, Ungaran Timur, Kalirejo Kab. Semarang, Ungaran Timur, Gedanganak Kab. Semarang, Ungaran Timur, Beji Kab. Semarang, Ungaran Timur, Leyangan			Jumlah tenaga dengan perjanjian kerja BOK Puskesmas	3 orang			103,292,000	103,292,000	
1	02 05		PROGRAM PEMBERDAYAAN MASYARAKAT BIDANG KESEHATAN								500,000	500,000	
1	02 05	2.03	Pengembangan dan Pelaksanaan Upaya Kesehatan Bersumber Daya Masyarakat (UKBM) Tingkat Daerah Kabupaten/Kota								500,000	500,000	
1	02 05 2.03 01			Kab. Semarang, Ungaran Timur, Sidomulyo Kab. Semarang, Ungaran Timur, Kalirejo Kab. Semarang, Ungaran Timur, Gedanganak Kab. Semarang, Ungaran Timur, Beji Kab. Semarang, Ungaran Timur, Leyangan			Jumlah UKBM yang dibina	5 UKBM			500,000	500,000	
TOTAL											1,180,058,000	1,248,324,000	

**Program dan Kegiatan Perangkat Daerah
Kabupaten Semarang
Tahun 2022**

Unit Organisasi : 1.02.0.00.0.00.01.0000 Dinas Kesehatan

Sub Unit Organisasi : 1.02.0.00.0.00.01.0028 Puskesmas Kalongan

Kode	Urusan/ Bidang Urusan Pemerintahan Daerah Dan Program/ Kegiatan	Prioritas Daerah	Sasaran Daerah	Lokasi	Indikator Kinerja						Pagu Indikatif (Rp.)	Prakiraan Maju (Rp.)	Keterangan				
					Capaian Program		Keluaran Sub Kegiatan		Hasil Kegiatan								
					Tolok Ukur	Target	Tolok Ukur	Target	Tolok Ukur	Target							
1					URUSAN PEMERINTAHAN WAJIB YANG BERKAITAN DENGAN PELAYANAN DASAR												
1	02				URUSAN PEMERINTAHAN BIDANG KESEHATAN						1,716,151,000	1,873,820,500					
1	02	01			PROGRAM PENUNJANG URUSAN PEMERINTAHAN DAERAH KABUPATEN/KOTA						1,220,037,000	1,342,039,000					
1	02	01	2.02		Administrasi Keuangan Perangkat Daerah						5,000,000	5,500,000					
1	02	01	2.02	03	Pelaksanaan Penatausahaan dan Pengujian/Verifikasi Keuangan SKPD			Kab. Semarang, Ungaran Timur, Kalongan			Jumlah dokumen penatausahaan keuangan	12 dokumen			5,000,000	5,500,000	
1	02	01	2.06		Administrasi Umum Perangkat Daerah						60,225,000	66,247,000					
1	02	01	2.06	04	Penyediaan Bahan Logistik Kantor			Kab. Semarang, Ungaran Timur, Kalongan			Jumlah makanan dan minuman harian pegawai yang disediakan	9625 orang/hari			60,225,000	66,247,000	
1	02	01	2.08		Penyediaan Jasa Penunjang Urusan Pemerintahan Daerah						152,958,000	168,253,000					
1	02	01	2.08	02	Penyediaan Jasa Komunikasi, Sumber Daya Air dan Listrik			Kab. Semarang, Ungaran Timur, Kalongan			Jumlah bulan pembayaran jasa komunikasi, sumber daya air dan listrik	12 bulan			56,112,000	61,723,000	
1	02	01	2.08	04	Penyediaan Jasa Pelayanan Umum Kantor			Kab. Semarang, Ungaran Timur, Kalongan			Jumlah bulan layanan umum kantor	12 bulan			96,846,000	106,530,000	
1	02	01	2.08	04							Jumlah tenaga outsourcing yang dibayarkan honorarium dan iuran JKNnya	3 orang/bulan					
1	02	01	2.09		Pemeliharaan Barang Milik Daerah Penunjang Urusan Pemerintahan Daerah						2,400,000	2,640,000					
1	02	01	2.09	02	Penyediaan Jasa Pemeliharaan, Biaya Pemeliharaan, Pajak, dan Perizinan Kendaraan Dinas Operasional atau Lapangan			Kab. Semarang, Ungaran Timur, Kalongan			Jumlah kendaraan dinas/ operasional yang dibayarkan STNK nya	5 unit			2,400,000	2,640,000	
1	02	01	2.10		Peningkatan Pelayanan BLUD						999,454,000	1,099,399,000					
1	02	01	2.10	01	Pelayanan dan Penunjang Pelayanan BLUD			Kab. Semarang, Ungaran Timur, Kalongan			Jumlah bulan layanan BLUD yang dilaksanakan	12 bulan			999,454,000	1,099,399,000	
1	02	02			PROGRAM PEMENUHAN UPAYA KESEHATAN PERORANGAN DAN UPAYA KESEHATAN MASYARAKAT						367,666,000	403,333,500					
1	02	02	2.02		Penyediaan Layanan Kesehatan untuk UKM dan UKP Rujukan Tingkat Daerah Kabupaten/Kota						367,666,000	403,333,500					
1	02	02	2.02	01	Pengelolaan Pelayanan Kesehatan Ibu Hamil			Kab. Semarang, Ungaran Timur, Susukan Kab. Semarang, Ungaran Timur, Mluweh Kab. Semarang, Ungaran Timur, Kawungen Kab. Semarang, Ungaran Timur, Kalikayen Kab. Semarang, Ungaran Timur, Kalongan			Jumlah ibu hamil dan pendamping yang mendapatkan edukasi tentang kehamilan dan persalinan	75 orang 5 lokasi			11,800,000	12,980,000	

**Program dan Kegiatan Perangkat Daerah
Kabupaten Semarang
Tahun 2022**

Unit Organisasi : 1.02.0.00.0.00.01.0000 Dinas Kesehatan

Sub Unit Organisasi : 1.02.0.00.0.00.01.0028 Puskesmas Kalongan

Kode	Urusan/ Bidang Urusan Pemerintahan Daerah Dan Program/ Kegiatan	Prioritas Daerah	Sasaran Daerah	Lokasi	Indikator Kinerja						Pagu Indikatif (Rp.)	Prakiraan Maju (Rp.)	Keterangan
					Capaian Program		Keluaran Sub Kegiatan		Hasil Kegiatan				
					Tolok Ukur	Target	Tolok Ukur	Target	Tolok Ukur	Target			
1.02.02.2.02.02	Pengelolaan Pelayanan Kesehatan Ibu Bersalin			Kab. Semarang, Ungaran Timur, Susukan Kab. Semarang, Ungaran Timur, Mluweh Kab. Semarang, Ungaran Timur, Kawengen Kab. Semarang, Ungaran Timur, Kalikayen Kab. Semarang, Ungaran Timur, Kalongan			Jumlah laporan koordinasi dan tindaklanjut Maternal dan Infant Mortality Meeting (M3)	1 Laporan			2,000,000	2,000,000	
1.02.02.2.02.03	Pengelolaan Pelayanan Kesehatan Bayi Baru Lahir			Kab. Semarang, Ungaran Timur, Susukan Kab. Semarang, Ungaran Timur, Mluweh Kab. Semarang, Ungaran Timur, Kawengen Kab. Semarang, Ungaran Timur, Kalikayen Kab. Semarang, Ungaran Timur, Kalongan			Jumlah kasus kematian neonatus/bayi yang dilacak/ ditemukan Jumlah neonatus/ bayi dengan faktor risiko yang dipantau/ didampingi	3 Kasus 3 Bayi			600,000	600,000	
1.02.02.2.02.04	Pengelolaan Pelayanan Kesehatan Balita			Kab. Semarang, Ungaran Timur, Susukan Kab. Semarang, Ungaran Timur, Mluweh Kab. Semarang, Ungaran Timur, Kawengen Kab. Semarang, Ungaran Timur, Kalikayen Kab. Semarang, Ungaran Timur, Kalongan			Jumlah balita/ anak pra sekolah (TK/PAUD) yang dipantau pertumbuhan dan perkembangannya Jumlah balita yang dipantau pertumbuhan dan perkembangannya di posyandu balita	1161 Anak 3235 Balita			75,636,000	83,199,600	

**Program dan Kegiatan Perangkat Daerah
Kabupaten Semarang
Tahun 2022**

Unit Organisasi : 1.02.0.00.0.00.01.0000 Dinas Kesehatan

Sub Unit Organisasi : 1.02.0.00.0.00.01.0028 Puskesmas Kalongan

Kode	Urusan/ Bidang Urusan Pemerintahan Daerah Dan Program/ Kegiatan	Prioritas Daerah	Sasaran Daerah	Lokasi	Indikator Kinerja						Pagu Indikatif (Rp.)	Prakiraan Maju (Rp.)	Keterangan
					Capaian Program		Keluaran Sub Kegiatan		Hasil Kegiatan				
					Tolok Ukur	Target	Tolok Ukur	Target	Tolok Ukur	Target			
1.02.02.2.02.05	Pengelolaan Pelayanan Kesehatan pada Usia Pendidikan Dasar			Kab. Semarang, Ungaran Timur, Susukan Kab. Semarang, Ungaran Timur, Mluweh Kab. Semarang, Ungaran Timur, Kawengen Kab. Semarang, Ungaran Timur, Kalikayen Kab. Semarang, Ungaran Timur, Kalongan			Jumlah peserta didik yang dilakukan pemeriksaan kesehatan	2430 Orang			2,100,000	2,310,000	
1.02.02.2.02.06	Pengelolaan Pelayanan Kesehatan pada Usia Produktif			Kab. Semarang, Ungaran Timur, Susukan Kab. Semarang, Ungaran Timur, Mluweh Kab. Semarang, Ungaran Timur, Kawengen Kab. Semarang, Ungaran Timur, Kalikayen Kab. Semarang, Ungaran Timur, Kalongan			Jumlah usia produktif yang dilakukan pemeriksaan kesehatan berkala	1500 Orang			900,000	990,000	
1.02.02.2.02.07	Pengelolaan Pelayanan Kesehatan pada Usia Lanjut			Kab. Semarang, Ungaran Timur, Susukan Kab. Semarang, Ungaran Timur, Mluweh Kab. Semarang, Ungaran Timur, Kawengen Kab. Semarang, Ungaran Timur, Kalikayen Kab. Semarang, Ungaran Timur, Kalongan			Jumlah usia lanjut yang dilakukan pemeriksaan kesehatan berkala	3925 Orang			1,000,000	1,100,000	

**Program dan Kegiatan Perangkat Daerah
Kabupaten Semarang
Tahun 2022**

Unit Organisasi : 1.02.0.00.0.00.01.0000 Dinas Kesehatan

Sub Unit Organisasi : 1.02.0.00.0.00.01.0028 Puskesmas Kalongan

Kode	Urusan/ Bidang Urusan Pemerintahan Daerah Dan Program/ Kegiatan	Prioritas Daerah	Sasaran Daerah	Lokasi	Indikator Kinerja						Pagu Indikatif (Rp.)	Prakiraan Maju (Rp.)	Keterangan
					Capaian Program		Keluaran Sub Kegiatan		Hasil Kegiatan				
					Tolok Ukur	Target	Tolok Ukur	Target	Tolok Ukur	Target			
1.02.02.2.02.08	Pengelolaan Pelayanan Kesehatan Penderita Hipertensi			Kab. Semarang, Ungaran Timur, Susukan Kab. Semarang, Ungaran Timur, Mluweh Kab. Semarang, Ungaran Timur, Kawengen Kab. Semarang, Ungaran Timur, Kalikayen Kab. Semarang, Ungaran Timur, Kalongan			Jumlah penderita hipertensi yang dilakukan pemeriksaan kesehatan	331 Orang			200,000	220,000	
1.02.02.2.02.09	Pengelolaan Pelayanan Kesehatan Penderita Diabetes Melitus			Kab. Semarang, Ungaran Timur, Susukan Kab. Semarang, Ungaran Timur, Mluweh Kab. Semarang, Ungaran Timur, Kawengen Kab. Semarang, Ungaran Timur, Kalikayen Kab. Semarang, Ungaran Timur, Kalongan			Jumlah penderita diabetes melitus yang dilakukan pemeriksaan kesehatan	136 Orang			200,000	220,000	
1.02.02.2.02.10	Pengelolaan Pelayanan Kesehatan Orang dengan Gangguan Jiwa Berat			Kab. Semarang, Ungaran Timur, Susukan Kab. Semarang, Ungaran Timur, Mluweh Kab. Semarang, Ungaran Timur, Kawengen Kab. Semarang, Ungaran Timur, Kalikayen Kab. Semarang, Ungaran Timur, Kalongan			Jumlah penderita gangguan jiwa yang dipantau/ didampingi	38 Orang			500,000	550,000	

**Program dan Kegiatan Perangkat Daerah
Kabupaten Semarang
Tahun 2022**

Unit Organisasi : 1.02.0.00.0.00.01.0000 Dinas Kesehatan

Sub Unit Organisasi : 1.02.0.00.0.00.01.0028 Puskesmas Kalongan

Kode	Urusan/ Bidang Urusan Pemerintahan Daerah Dan Program/ Kegiatan	Prioritas Daerah	Sasaran Daerah	Lokasi	Indikator Kinerja						Pagu Indikatif (Rp.)	Prakiraan Maju (Rp.)	Keterangan Prioritas Pembangunan Nasional
					Capaian Program		Keluaran Sub Kegiatan		Hasil Kegiatan				
					Tolok Ukur	Target	Tolok Ukur	Target	Tolok Ukur	Target			
1.02.02.2.02.11	Pengelolaan Pelayanan Kesehatan Orang Terduga Tuberkulosis			Kab. Semarang, Ungaran Timur, Susukan Kab. Semarang, Ungaran Timur, Mluweh Kab. Semarang, Ungaran Timur, Kawengen Kab. Semarang, Ungaran Timur, Kalikayen Kab. Semarang, Ungaran Timur, Kalongan			Jumlah kasus kontak TB yang ditemukan	5 Kasus			250,000	275,000	
1.02.02.2.02.12	Pengelolaan Pelayanan Kesehatan Orang dengan Risiko Terinfeksi HIV			Kab. Semarang, Ungaran Timur, Susukan Kab. Semarang, Ungaran Timur, Mluweh Kab. Semarang, Ungaran Timur, Kawengen Kab. Semarang, Ungaran Timur, Kalikayen Kab. Semarang, Ungaran Timur, Kalongan			Jumlah kelompok beresiko HIV (atau diisi sesuai sasaran) yang dilakukan deteksi dini	75 Orang			1,000,000	1,100,000	
1.02.02.2.02.13	Pengelolaan Pelayanan Kesehatan bagi Penduduk pada Kondisi Kejadian Luar Biasa (KLB)			Kab. Semarang, Ungaran Timur, Susukan Kab. Semarang, Ungaran Timur, Mluweh Kab. Semarang, Ungaran Timur, Kawengen Kab. Semarang, Ungaran Timur, Kalikayen Kab. Semarang, Ungaran Timur, Kalongan			Jumlah kasus kontak erat Covid-19 yang dilacak/ dipantau Jumlah kasus yang dipantau harian selama isolasi dan karantina Jumlah laporan dan tindaklanjut koordinasi pelaksanaan vaksinasi Covid-19 Jumlah penyakit berpotensi KLB yang dilakukan Penyelidikan Epidemiologi (PE) Jumlah petugas surveilans dan/atau pengolah data Jumlah tracer	220 kasus 220 kasus 6 laporan 20 kasus 2 orang 11 orang			173,973,000	191,370,000	

**Program dan Kegiatan Perangkat Daerah
Kabupaten Semarang
Tahun 2022**

Unit Organisasi : 1.02.0.00.0.00.01.0000 Dinas Kesehatan

Sub Unit Organisasi : 1.02.0.00.0.00.01.0028 Puskesmas Kalongan

Kode	Urusan/ Bidang Urusan Pemerintahan Daerah Dan Program/ Kegiatan	Prioritas Daerah	Sasaran Daerah	Lokasi	Indikator Kinerja						Pagu Indikatif (Rp.)	Prakiraan Maju (Rp.)	Keterangan	
					Capaian Program		Keluaran Sub Kegiatan		Hasil Kegiatan					
					Tolok Ukur	Target	Tolok Ukur	Target	Tolok Ukur	Target				
1	02	02	2.02	15	Kab. Semarang, Ungaran Timur, Susukan Kab. Semarang, Ungaran Timur, Mluweh Kab. Semarang, Ungaran Timur, Kawengen Kab. Semarang, Ungaran Timur, Kalikayen Kab. Semarang, Ungaran Timur, Kalongan			Jumlah balita gizi buruk yang dilacak dan didampingi Jumlah kader yang ditingkatkan pengetahuannya tentang PMBA Jumlah remaja putri yang mendapatkan TTD	10 kasus 42 orang 1574 orang			5,575,000	5,575,000	
1	02	02	2.02	16	Kab. Semarang, Ungaran Timur, Susukan Kab. Semarang, Ungaran Timur, Mluweh Kab. Semarang, Ungaran Timur, Kawengen Kab. Semarang, Ungaran Timur, Kalikayen Kab. Semarang, Ungaran Timur, Kalongan			Jumlah calon jamaah haji ang dilakukan pemeriksaan kebugaran jasmani Jumlah pekerja yang dilakukan pemeriksaan kesehatan	25 orang 100 orang			2,810,000	2,810,000	
1	02	02	2.02	17	Kab. Semarang, Ungaran Timur, Susukan Kab. Semarang, Ungaran Timur, Mluweh Kab. Semarang, Ungaran Timur, Kawengen Kab. Semarang, Ungaran Timur, Kalikayen Kab. Semarang, Ungaran Timur, Kalongan			Jumlah masyarakat yang dipicu tentang STBM Jumlah sarana yang dilakukan inspeksi kesehatan lingkungan	40 orang 60 orang			5,720,000	6,292,000	

**Program dan Kegiatan Perangkat Daerah
Kabupaten Semarang
Tahun 2022**

Unit Organisasi : 1.02.0.00.0.00.01.0000 Dinas Kesehatan

Sub Unit Organisasi : 1.02.0.00.0.00.01.0028 Puskesmas Kalongan

Kode	Urusan/ Bidang Urusan Pemerintahan Daerah Dan Program/ Kegiatan	Prioritas Daerah	Sasaran Daerah	Lokasi	Indikator Kinerja						Pagu Indikatif (Rp.)	Prakiraan Maju (Rp.)	Keterangan Prioritas Pembangunan Nasional
					Capaian Program		Keluaran Sub Kegiatan		Hasil Kegiatan				
					Tolok Ukur	Target	Tolok Ukur	Target	Tolok Ukur	Target			
1.02.02.2.02.18	Pengelolaan Pelayanan Promosi Kesehatan			Kab. Semarang, Ungaran Timur, Susukan Kab. Semarang, Ungaran Timur, Mluweh Kab. Semarang, Ungaran Timur, Kawengen Kab. Semarang, Ungaran Timur, Kalikayen Kab. Semarang, Ungaran Timur, Kalongan			Jumlah kader poskestren yang ditingkatkan pengetahuannya tentang perilaku hidup bersih dan sehat Jumlah kader yang dibina terkait penerapan PHBS Jumlah laporan MMD Jumlah PKK yang diberdayakan dan digerakkan tentang Germas Jumlah Rumah Tangga (RT) yang dipantau penerapan PHBS	30 orang 42 orang 5 laporan 25 orang 2820 Rukun Tetangga (Rt)			21,983,000	24,181,000	
1.02.02.2.02.20	Pengelolaan Surveilans Kesehatan			Kab. Semarang, Ungaran Timur, Susukan Kab. Semarang, Ungaran Timur, Mluweh Kab. Semarang, Ungaran Timur, Kawengen Kab. Semarang, Ungaran Timur, Kalikayen Kab. Semarang, Ungaran Timur, Kalongan			Jumlah laporan validasi hasil cakupan imunisasi Jumlah laporan validasi imunisasi rutin ke desa	5 laporan 5 laporan			500,000	550,000	
1.02.02.2.02.23	Pengelolaan Upaya Kesehatan Khusus			Kab. Semarang, Ungaran Timur, Susukan Kab. Semarang, Ungaran Timur, Mluweh Kab. Semarang, Ungaran Timur, Kawengen Kab. Semarang, Ungaran Timur, Kalikayen Kab. Semarang, Ungaran Timur, Kalongan			"Jumlah bulan layanan ambulans gratis yang dilaksanakan" Jumlah bulan layanan kesehatan di posko kesehatan yang dilaksanakan Jumlah layanan kesehatan di posko kesehatan yang dilaksanakan	12 bulan 14 kali 12 Bulan			13,050,000	14,355,000	

**Program dan Kegiatan Perangkat Daerah
Kabupaten Semarang
Tahun 2022**

Unit Organisasi : 1.02.0.00.0.00.01.0000 Dinas Kesehatan

Sub Unit Organisasi : 1.02.0.00.0.00.01.0028 Puskesmas Kalongan

Kode	Urusan/ Bidang Urusan Pemerintahan Daerah Dan Program/ Kegiatan	Prioritas Daerah	Sasaran Daerah	Lokasi	Indikator Kinerja						Pagu Indikatif (Rp.)	Prakiraan Maju (Rp.)	Keterangan Prioritas Pembangunan Nasional					
					Capaian Program		Keluaran Sub Kegiatan		Hasil Kegiatan									
					Tolok Ukur	Target	Tolok Ukur	Target	Tolok Ukur	Target								
1	02	02	2.02	25	Pelayanan Kesehatan Penyakit Menular dan Tidak Menular			Kab. Semarang, Ungaran Timur, Susukan Kab. Semarang, Ungaran Timur, Mluweh Kab. Semarang, Ungaran Timur, Kawengen Kab. Semarang, Ungaran Timur, Kalikayen Kab. Semarang, Ungaran Timur, Kalongan			Jumlah anak sekolah yang dilakukan survei pencegahan dan pengendalian penyakit Jumlah anak usia sekolah yang mendapatkan imunisasi dalam Bulan Imunisasi Anak Sekolah (BIAS) Jumlah bayi yang dilakukan deteksi dini hepatitis Jumlah kader yang ditingkatkan pengetahuannya tentang pendampingan minum obat pada gangguan jiwa Jumlah kader yang ditingkatkan pengetahuannya tentang Pemberantasan Sarang Nyamuk (PSN) Jumlah laporan koordinasi dan tindak lanjut pelaksanaan Bulan Imunisasi Anak Sekolah (BIAS) Jumlah laporan sweeping imunisasi rutin, BIAS Jumlah penderita TB yang dipantau minum obat					47,369,000	52,105,900	
1	02	02	2.02	36	Investigasi Awal Kejadian Tidak Diharapkan (Kejadian Ikutan Pasca Imunisasi dan Pemberian Obat Massal)			Kab. Semarang, Ungaran Timur, Susukan Kab. Semarang, Ungaran Timur, Mluweh Kab. Semarang, Ungaran Timur, Kawengen Kab. Semarang, Ungaran Timur, Kalikayen Kab. Semarang, Ungaran Timur, Kalongan			Jumlah kasus diduga KIPI yang dilacak					500,000	550,000	
1	02	03			PROGRAM PENINGKATAN KAPASITAS SUMBER DAYA MANUSIA KESEHATAN											127,128,000	127,128,000	
1	02	03	2.02		Perencanaan Kebutuhan dan Pendayagunaan Sumberdaya Manusia Kesehatan untuk UKP dan UKM di Wilayah Kabupaten/Kota											127,128,000	127,128,000	

**Program dan Kegiatan Perangkat Daerah
Kabupaten Semarang
Tahun 2022**

Unit Organisasi : 1.02.0.00.0.00.01.0000 Dinas Kesehatan

Sub Unit Organisasi : 1.02.0.00.0.00.01.0028 Puskesmas Kalongan

Kode	Urusan/ Bidang Urusan Pemerintahan Daerah Dan Program/ Kegiatan	Prioritas Daerah	Sasaran Daerah	Lokasi	Indikator Kinerja						Pagu Indikatif (Rp.)	Prakiraan Maju (Rp.)	Keterangan
					Capaian Program		Keluaran Sub Kegiatan		Hasil Kegiatan				
					Tolok Ukur	Target	Tolok Ukur	Target	Tolok Ukur	Target			
1	02 03 2.02 02		Pemenuhan Kebutuhan Sumber Daya Manusia Kesehatan sesuai Standar	Kab. Semarang, Ungaran Timur, Susukan Kab. Semarang, Ungaran Timur, Mluweh Kab. Semarang, Ungaran Timur, Kawengen Kab. Semarang, Ungaran Timur, Kalikayen Kab. Semarang, Ungaran Timur, Kalongan			Jumlah tenaga dengan perjanjian kerja BOK Puskesmas	4 orang			127,128,000	127,128,000	
1	02 05		PROGRAM PEMBERDAYAAN MASYARAKAT BIDANG KESEHATAN								1,320,000	1,320,000	
1	02 05	2.03	Pengembangan dan Pelaksanaan Upaya Kesehatan Bersumber Daya Masyarakat (UKBM) Tingkat Daerah Kabupaten/Kota								1,320,000	1,320,000	
1	02 05 2.03 01		Bimbingan Teknis dan Supervisi Pengembangan dan Pelaksanaan Upaya Kesehatan Bersumber Daya Masyarakat (UKBM)	Kab. Semarang, Ungaran Timur, Susukan Kab. Semarang, Ungaran Timur, Mluweh Kab. Semarang, Ungaran Timur, Kawengen Kab. Semarang, Ungaran Timur, Kalikayen Kab. Semarang, Ungaran Timur, Kalongan			Jumlah UKBM yang dibina	2 UKBM			1,320,000	1,320,000	
TOTAL											1,716,151,000	1,873,820,500	

**Program dan Kegiatan Perangkat Daerah
Kabupaten Semarang
Tahun 2022**

Unit Organisasi : 1.02.0.00.0.00.01.0000 Dinas Kesehatan

Sub Unit Organisasi : 1.02.0.00.0.00.01.0029 Laboratorium Kesehatan Daerah

Kode	Urusan/ Bidang Urusan Pemerintahan Daerah Dan Program/ Kegiatan	Prioritas Daerah	Sasaran Daerah	Lokasi	Indikator Kinerja						Pagu Indikatif (Rp.)	Prakiraan Maju (Rp.)	Keterangan				
					Capaian Program		Keluaran Sub Kegiatan		Hasil Kegiatan								
					Tolok Ukur	Target	Tolok Ukur	Target	Tolok Ukur	Target							
1					URUSAN PEMERINTAHAN WAJIB YANG BERKAITAN DENGAN PELAYANAN DASAR												
1	02				URUSAN PEMERINTAHAN BIDANG KESEHATAN						804,916,000	870,741,000					
1	02	01			PROGRAM PENUNJANG URUSAN PEMERINTAHAN DAERAH KABUPATEN/KOTA						503,488,000	541,971,000					
1	02	01	2.01		Perencanaan, Penganggaran, dan Evaluasi Kinerja Perangkat Daerah						10,176,000	10,176,000					
1	02	01	2.01	07	Evaluasi Kinerja Perangkat Daerah			Kab. Semarang, Ungaran Timur, Kalirejo			Jumlah laporan evaluasi yang dihasilkan	12 laporan			10,176,000	10,176,000	
1	02	01	2.02		Administrasi Keuangan Perangkat Daerah						4,100,000	4,510,000					
1	02	01	2.02	03	Pelaksanaan Penatausahaan dan Pengujian/Verifikasi Keuangan SKPD			Kab. Semarang, Ungaran Timur, Kalirejo			Jumlah dokumen penatausahaan keuangan	12 dok			4,100,000	4,510,000	
1	02	01	2.06		Administrasi Umum Perangkat Daerah						130,129,000	132,295,000					
1	02	01	2.06	01	Penyediaan Komponen Instalasi Listrik/Penerangan Bangunan Kantor			Kab. Semarang, Ungaran Timur, Kalirejo			Jumlah komponen listrik yang disediakan	1 paket			1,848,000	2,032,000	
1	02	01	2.06	03	Penyediaan Peralatan Rumah Tangga			Kab. Semarang, Ungaran Timur, Kalirejo			Jumlah pengisian tabung elpiji yang dilaksanakan	9 kali			1,350,000	1,485,000	
1	02	01	2.06	04	Penyediaan Bahan Logistik Kantor			Kab. Semarang, Ungaran Timur, Kalirejo			Jumlah alat tulis kantor yang disediakan Jumlah makanan dan minuman harian pegawai yang disediakan Jumlah makanan dan minuman harian tamu yang disediakan Jumlah makanan dan minuman lembur yang disediakan Jumlah makanan tambahan (extra fooding) yang disediakan	1 paket 4400 OH 25 OH 1152 OH 1408 OH			108,460,000	108,460,000	
1	02	01	2.06	05	Penyediaan Barang Cetak dan Penggandaan			Kab. Semarang, Ungaran Timur, Kalirejo			Jumlah barang cetakan dan penggandaan yang disediakan	1 paket			16,291,000	17,920,000	
1	02	01	2.06	09	Penyelenggaraan Rapat Koordinasi dan Konsultasi SKPD			Kab. Semarang, Ungaran Timur, Kalirejo			Jumlah laporan rencana tindak lanjut koordinasi/ konsultasi ke luar daerah	4 laporan			2,180,000	2,398,000	
1	02	01	2.08		Penyediaan Jasa Penunjang Urusan Pemerintahan Daerah						346,569,000	381,225,000					
1	02	01	2.08	02	Penyediaan Jasa Komunikasi, Sumber Daya Air dan Listrik			Kab. Semarang, Ungaran Timur, Kalirejo			Jumlah bulan pembayaran jasa komunikasi, sumber daya air dan listrik	12 bulan			94,872,000	104,359,000	
1	02	01	2.08	04	Penyediaan Jasa Pelayanan Umum Kantor			Kab. Semarang, Ungaran Timur, Kalirejo			Jumlah bulan layanan umum kantor Jumlah jasa pelayanan kesehatan yang disediakan Jumlah tenaga outsourcing yang dibayarkan honorarium dan iuran JKNNnya Jumlah tenaga teknis yang dibayarkan jasanya	12 bulan 8 bulan 1 orang/ bulan 2 orang/ hari			251,697,000	276,866,000	
1	02	01	2.09		Pemeliharaan Barang Milik Daerah Penunjang Urusan Pemerintahan Daerah						12,514,000	13,765,000					

**Program dan Kegiatan Perangkat Daerah
Kabupaten Semarang
Tahun 2022**

Unit Organisasi : 1.02.0.00.0.00.01.0000 Dinas Kesehatan

Sub Unit Organisasi : 1.02.0.00.0.00.01.0029 Laboratorium Kesehatan Daerah

Kode	Urusan/ Bidang Urusan Pemerintahan Daerah Dan Program/ Kegiatan	Prioritas Daerah	Sasaran Daerah	Lokasi	Indikator Kinerja						Pagu Indikatif (Rp.)	Prakiraan Maju (Rp.)	Keterangan Prioritas Pembangunan Nasional				
					Capaian Program		Keluaran Sub Kegiatan		Hasil Kegiatan								
					Tolok Ukur	Target	Tolok Ukur	Target	Tolok Ukur	Target							
1	02	01	2.09	02	Penyediaan Jasa Pemeliharaan, Biaya Pemeliharaan, Pajak, dan Perizinan Kendaraan Dinas Operasional atau Lapangan			Kab. Semarang, Ungaran Timur, Kalirejo			Jumlah kendaraan dinas/operasional yang dipelihara	2 unit			2,110,000	2,321,000	
1	02	01	2.09	10	Pemeliharaan/Rehabilitasi Sarana dan Prasarana Gedung Kantor atau Bangunan Lainnya			Kab. Semarang, Ungaran Timur, Kalirejo			Jumlah sarana dan prasarana yang dipelihara	1 paket			10,404,000	11,444,000	
1	02	02			PROGRAM PEMENUHAN UPAYA KESEHATAN PERORANGAN DAN UPAYA KESEHATAN MASYARAKAT						301,428,000	328,770,000					
1	02	02	2.01		Penyediaan Fasilitas Pelayanan Kesehatan untuk UKM dan UKP Kewenangan Daerah Kabupaten/Kota						273,428,000	300,770,000					
1	02	02	2.01	15	Pengadaan dan Pemeliharaan Alat Kalibrasi			Kab. Semarang, Ungaran Timur, Kalirejo			Jumlah alat kesehatan yang dikalibrasi	1 paket			26,770,000	29,447,000	
1	02	02	2.01	17	Pengadaan Bahan Habis Pakai			Kab. Semarang, Ungaran Timur, Kalirejo			Jumlah Bahan Habis Pakai (BHP) kesehatan yang disediakan	1 paket			246,658,000	271,323,000	
1	02	02	2.04		Penerbitan Izin Rumah Sakit Kelas C, D dan Fasilitas Pelayanan Kesehatan Tingkat Daerah Kabupaten/Kota						28,000,000	28,000,000					
1	02	02	2.04	03	Peningkatan Mutu Pelayanan Fasilitas Kesehatan			Semua Kabupaten/Kota, Semua Kecamatan, Semua Kelurahan			Jumlah laporan Pemantapan Mutu Eksternal (PME)	2 laporan			28,000,000	28,000,000	
TOTAL											804,916,000	870,741,000					

**Program dan Kegiatan Perangkat Daerah
Kabupaten Semarang
Tahun 2022**

Unit Organisasi : 1.02.0.00.0.00.01.0000 Dinas Kesehatan

Sub Unit Organisasi : 1.02.0.00.0.00.01.0001 Rumah Sakit Umum dr. Gunawan Mangunkusumo

Kode	Urusan/ Bidang Urusan Pemerintahan Daerah Dan Program/ Kegiatan	Prioritas Daerah	Sasaran Daerah	Lokasi	Indikator Kinerja						Pagu Indikatif (Rp.)	Prakiraan Maju (Rp.)	Keterangan			
					Capaian Program		Keluaran Sub Kegiatan		Hasil Kegiatan							
					Tolok Ukur	Target	Tolok Ukur	Target	Tolok Ukur	Target						
1					URUSAN PEMERINTAHAN WAJIB YANG BERKAITAN DENGAN PELAYANAN DASAR											
1	02				URUSAN PEMERINTAHAN BIDANG KESEHATAN						163,460,816,000	172,470,521,000				
1	02	01			PROGRAM PENUNJANG URUSAN PEMERINTAHAN DAERAH KABUPATEN/KOTA						144,291,162,000	154,029,402,000				
1	02	01	2.02		Administrasi Keuangan Perangkat Daerah						45,632,478,000	46,012,819,000				
1	02	01	2.02	01	Penyediaan Gaji dan Tunjangan ASN	Peningkatan kualitas sumber daya manusia		Kab. Semarang, Ambarawa, Lodayong		Jumlah dan jenis laporan administrasi keuangan yang disusun	2 dokumen	Tersedianya laporan administrasi keuangan	2 dokumen	45,632,478,000	46,012,819,000	Meningkatkan Sumber Daya Manusia Yang Berkualitas Dan Berdaya Saing
1	02	01	2.03		Administrasi Barang Milik Daerah pada Perangkat Daerah						191,375,000	229,650,000				
1	02	01	2.03	02	Pengamanan Barang Milik Daerah SKPD	Peningkatan kualitas sumber daya manusia		Kab. Semarang, Ambarawa, Lodayong		Jumlah dan jenis jasa jaminan barang milik daerah yang disediakan sesuai kebutuhan	2 jenis	Tersedianya jasa jaminan barang milik daerah yang disediakan sesuai kebutuhan	2 jenis	191,375,000	229,650,000	Meningkatkan Sumber Daya Manusia Yang Berkualitas Dan Berdaya Saing
1	02	01	2.10		Peningkatan Pelayanan BLUD						98,467,309,000	107,786,933,000				
1	02	01	2.10	01	Pelayanan dan Penunjang Pelayanan BLUD	Peningkatan kualitas sumber daya manusia		Kab. Semarang, Ambarawa, Lodayong		Jumlah kunjungan pasien	128655 pasien	Tersedianya layanan kesehatan yang memadai	16 instalasi	98,467,309,000	107,786,933,000	
1	02	02			PROGRAM PEMENUHAN UPAYA KESEHATAN PERORANGAN DAN UPAYA KESEHATAN MASYARAKAT						15,064,654,000	18,441,119,000				
1	02	02	2.01		Penyediaan Fasilitas Pelayanan Kesehatan untuk UKM dan UKP Kewenangan Daerah Kabupaten/Kota						15,064,654,000	18,441,119,000				
1	02	02	2.01	01	Pembangunan Rumah Sakit beserta Sarana dan Prasarana Pendukungnya	Peningkatan kualitas sumber daya manusia		Kab. Semarang, Ambarawa, Lodayong	0	0 0	Tersedianya alat kesehatah,obat,bhp dan gedung rawat inap lt ke 4	3 paket	0	0		
1	02	02	2.01	14	Pengadaan Alat Kesehatan/Alat Penunjang Medik Fasilitas Pelayanan Kesehatan	Peningkatan kualitas sumber daya manusia		Kab. Semarang, Ambarawa, Lodayong		Jumlah pengadaan alat kesehatan yang dilaksanakan	1 paket	Tersedianya alat kesehatah,obat,bhp dan gedung rawat inap lt ke 4	3 paket	13,864,654,000	17,241,119,000	
1	02	02	2.01	16	Pengadaan Obat, Vaksin	Peningkatan kualitas sumber daya manusia		Kab. Semarang, Ambarawa, Lodayong		Jumlah pengadaan obat, vaksin yang dilaksanakan	1 paket	Tersedianya alat kesehatah,obat,bhp dan gedung rawat inap lt ke 4	3 paket	600,000,000	600,000,000	
1	02	02	2.01	17	Pengadaan Bahan Habis Pakai	Peningkatan kualitas sumber daya manusia		Kab. Semarang, Ambarawa, Lodayong		Jumlah pengadaan bahan habis pakai yang dilaksanakan	1 paket	Tersedianya alat kesehatah,obat,bhp dan gedung rawat inap lt ke 4	3 paket	600,000,000	600,000,000	
1	02	02	2.02		Penyediaan Layanan Kesehatan untuk UKM dan UKP Rujukan Tingkat Daerah Kabupaten/Kota						0	0				
1	02	02	2.02	14	Pengelolaan Pelayanan Kesehatan bagi Penduduk Terdampak Krisis Kesehatan Akibat Bencana dan/atau Berpotensi Bencana	Peningkatan kualitas sumber daya manusia		Kab. Semarang, Ambarawa, Lodayong	0	0 0	Persentase peningkatan layanan kesehatan rujukan	100 %	0	0	Meningkatkan Sumber Daya Manusia Yang Berkualitas Dan Berdaya Saing	
1	02	03			PROGRAM PENINGKATAN KAPASITAS SUMBER DAYA MANUSIA KESEHATAN						4,105,000,000	0				
1	02	03	2.02		Perencanaan Kebutuhan dan Pendayagunaan Sumberdaya Manusia Kesehatan untuk UKP dan UKM di Wilayah Kabupaten/Kota						4,105,000,000	0				
1	02	03	2.02	02	Pemenuhan Kebutuhan Sumber Daya Manusia Kesehatan sesuai Standar	Peningkatan kualitas sumber daya manusia		Kab. Semarang, Ambarawa, Lodayong		Jumlah tenaga kesehatan non PNS yang menangani COVID 19	100 %	Persentase Puskesmas dan Rumah Sakit yang memiliki jumlah tenaga kesehatan sesuai standar	100 %	4,105,000,000	0	
									TOTAL				163,460,816,000	172,470,521,000		

**Program dan Kegiatan Perangkat Daerah
Kabupaten Semarang
Tahun 2022**

Unit Organisasi : 1.02.0.00.0.00.01.0000 Dinas Kesehatan

Sub Unit Organisasi : 1.02.0.00.0.00.01.0002 Rumah Sakit Umum dr Gondo Suwarno

Kode	Urusan/ Bidang Urusan Pemerintahan Daerah Dan Program/ Kegiatan	Prioritas Daerah	Sasaran Daerah	Lokasi	Indikator Kinerja						Pagu Indikatif (Rp.)	Prakiraan Maju (Rp.)	Keterangan Prioritas Pembangunan Nasional				
					Capaian Program		Keluaran Sub Kegiatan		Hasil Kegiatan								
					Tolok Ukur	Target	Tolok Ukur	Target	Tolok Ukur	Target							
1					URUSAN PEMERINTAHAN WAJIB YANG BERKAITAN DENGAN PELAYANAN DASAR												
1	02				URUSAN PEMERINTAHAN BIDANG KESEHATAN						118,102,693,000	119,455,712,000					
1	02	01			PROGRAM PENUNJANG URUSAN PEMERINTAHAN DAERAH KABUPATEN/KOTA						108,340,602,000	108,340,602,000					
1	02	01	2.02		Administrasi Keuangan Perangkat Daerah						38,025,167,000	38,025,167,000					
1	02	01	2.02	01	Penyediaan Gaji dan Tunjangan ASN	Peningkatan kualitas sumber daya manusia		Kab. Semarang, Ungaran Barat, Genuk			Jumlah dokumen realisasi gaji dan tunjangan ASN	12 dokumen			38,025,167,000	38,025,167,000	
1	02	01	2.03		Administrasi Barang Milik Daerah pada Perangkat Daerah						248,235,000	248,235,000					
1	02	01	2.03	02	Pengamanan Barang Milik Daerah SKPD	Peningkatan kualitas sumber daya manusia		Kab. Semarang, Ungaran Barat, Genuk			Jumlah Barang Milik Daerah yang diasuransikan sesuai kebutuhan	2 Paket			248,235,000	248,235,000	
1	02	01	2.10		Peningkatan Pelayanan BLUD						70,067,200,000	70,067,200,000					
1	02	01	2.10	01	Pelayanan dan Penunjang Pelayanan BLUD	Peningkatan kualitas sumber daya manusia		Kab. Semarang, Ungaran Barat, Genuk			Jumlah bulan pelayanan	12 Bulan			70,067,200,000	70,067,200,000	
1	02	02			PROGRAM PEMENUHAN UPAYA KESEHATAN PERORANGAN DAN UPAYA KESEHATAN MASYARAKAT						6,187,091,000	7,540,110,000					
1	02	02	2.01		Penyediaan Fasilitas Pelayanan Kesehatan untuk UKM dan UKP Kewenangan Daerah Kabupaten/Kota						6,187,091,000	7,187,091,000					
1	02	02	2.01	01	Pembangunan Rumah Sakit beserta Sarana dan Prasarana Pendukungnya	Peningkatan kualitas sumber daya manusia		Kab. Semarang, Ungaran Barat, Genuk			Jumlah dokumen rencana pembangunan gedung lama rumah sakit	1 Dokumen			0	1,000,000,000	
1	02	02	2.01	14	Pengadaan Alat Kesehatan/Alat Penunjang Medik Fasilitas Pelayanan Kesehatan	Peningkatan kualitas sumber daya manusia		Kab. Semarang, Ungaran Barat, Genuk			Jumlah alat kesehatan fasilitas pelayanan kesehatan yang dipenuhi sesuai kebutuhan (DAK)	1 Paket			5,437,091,000	5,437,091,000	
1	02	02	2.01	16	Pengadaan Obat, Vaksin	Peningkatan kualitas sumber daya manusia Peningkatan kualitas sumber daya manusia		Kab. Semarang, Ungaran Barat, Genuk			Jumlah pengadaan obat yang dilaksanakan sesuai kebutuhan	1 paket			1,151,796,000	1,151,796,000	
1	02	02	2.01	17	Pengadaan Bahan Habis Pakai	Peningkatan kualitas sumber daya manusia Peningkatan kualitas sumber daya manusia		Kab. Semarang, Ungaran Barat, Genuk			Jumlah pengadaan bahan habis pakai sesuai kebutuhan	1 paket			348,204,000	348,204,000	
1	02	02	2.02		Penyediaan Layanan Kesehatan untuk UKM dan UKP Rujukan Tingkat Daerah Kabupaten/Kota						0	353,019,000					
1	02	02	2.02	23	Pengelolaan Upaya Kesehatan Khusus	Peningkatan kualitas sumber daya manusia									0	353,019,000	
1	02	03			PROGRAM PENINGKATAN KAPASITAS SUMBER DAYA MANUSIA KESEHATAN						3,575,000,000	3,575,000,000					
1	02	03	2.02		Perencanaan Kebutuhan dan Pendayagunaan Sumberdaya Manusia Kesehatan untuk UKP dan UKM di Wilayah Kabupaten/Kota						3,575,000,000	3,575,000,000					
1	02	03	2.02	02	Pemenuhan Kebutuhan Sumber Daya Manusia Kesehatan sesuai Standar	Peningkatan kualitas sumber daya manusia					Jumlah tenaga kesehatan non PNS yang menangani Covid-19	105 orang			3,575,000,000	3,575,000,000	
									TOTAL	118,102,693,000	119,455,712,000						

**Program dan Kegiatan Perangkat Daerah
Kabupaten Semarang
Tahun 2022**

Unit Organisasi : 1.03.1.04.2.10.01.0000 Dinas Pekerjaan Umum

Sub Unit Organisasi : 1.03.1.04.2.10.01.0000 Dinas Pekerjaan Umum

Kode	Urusan/ Bidang Urusan Pemerintahan Daerah Dan Program/ Kegiatan	Prioritas Daerah	Sasaran Daerah	Lokasi	Indikator Kinerja						Pagu Indikatif (Rp.)	Prakiraan Maju (Rp.)	Keterangan Prioritas Pembangunan Nasional			
					Capaian Program		Keluaran Sub Kegiatan		Hasil Kegiatan							
					Tolok Ukur	Target	Tolok Ukur	Target	Tolok Ukur	Target						
1					URUSAN PEMERINTAHAN WAJIB YANG BERKAITAN DENGAN PELAYANAN DASAR											
1	03				URUSAN PEMERINTAHAN BIDANG PEKERJAAN UMUM DAN PENATAAN RUANG						198,719,674,000	258,782,500,000				
1	03	01			PROGRAM PENUNJANG URUSAN PEMERINTAHAN DAERAH KABUPATEN/KOTA						17,855,311,000	19,247,500,000				
1	03	01	2.01		Perencanaan, Penganggaran, dan Evaluasi Kinerja Perangkat Daerah						235,000,000	250,000,000				
1	03	01	2.01	01	Penyusunan Dokumen Perencanaan Perangkat Daerah	Penguatan tata kelola pemerintahan				Tersusunnya Proposal Pembangunan, Renja (Penetapan dan Perubahan), Tersusunnya RKA (Penetapan dan Perubahan)	3 dokumen			75,000,000	75,000,000	
1	03	01	2.01	02	Koordinasi dan Penyusunan Dokumen RKA-SKPD	Penguatan tata kelola pemerintahan			Semua Kabupaten/Kota, Semua Kecamatan, Semua Kelurahan	Jumlah Dokumen KUA/KUPA, RKA/RKPA tersusun	5 dokumen			35,000,000	40,000,000	
1	03	01	2.01	04	Koordinasi dan Penyusunan DPA-SKPD	Penguatan tata kelola pemerintahan			Semua Kabupaten/Kota, Semua Kecamatan, Semua Kelurahan	Jumlah Dokumen DPA/DPPA tersusun	3 dokumen			20,000,000	25,000,000	
1	03	01	2.01	06	Koordinasi dan Penyusunan Laporan Capaian Kinerja dan Ikhtisar Realisasi Kinerja SKPD	Pemantapan infrastruktur			Kab. Semarang, Ungaran Barat, Bandarjo	tersusunnya dokumen capaian kinerja perangkat daerah	2 dokumen			35,000,000	40,000,000	
1	03	01	2.01	07	Evaluasi Kinerja Perangkat Daerah	Pemantapan infrastruktur			Kab. Semarang, Ungaran Barat, Bandarjo	Tersusunnya Dokumen Evaluasi Perangkat Daerah	4 dokumen			70,000,000	70,000,000	
1	03	01	2.02		Administrasi Keuangan Perangkat Daerah						13,917,311,000	15,225,000,000				
1	03	01	2.02	01	Penyediaan Gaji dan Tunjangan ASN	Pemantapan infrastruktur			Kab. Semarang, Semua Kecamatan, Semua Kelurahan	tersusunnya Dokumen Realisasi Gaji dan Tunjangan ASN (PNS dan P3K)	100 %			13,697,311,000	15,000,000,000	
1	03	01	2.02	04	Koordinasi dan Pelaksanaan Akuntansi SKPD	Pemantapan infrastruktur			Kab. Semarang, Ungaran Barat, Bandarjo	Tersusunnya Dokumen Laporan Akuntansi Perangkat Daerah	2 laporan			220,000,000	225,000,000	
1	03	01	2.03		Administrasi Barang Milik Daerah pada Perangkat Daerah						493,000,000	450,000,000				
1	03	01	2.03	06	Penatausahaan Barang Milik Daerah pada SKPD	Pemantapan infrastruktur			Kab. Semarang, Semua Kecamatan, Semua Kelurahan	Tersusunnya Dokumen Penatausahaan Barang Milik Daerah	4 dokumen			493,000,000	450,000,000	
1	03	01	2.05		Administrasi Kepegawaian Perangkat Daerah						230,000,000	335,000,000				
1	03	01	2.05	02	Pengadaan Pakaian Dinas Beserta Atribut Kelengkapannya	Pemantapan infrastruktur			Kab. Semarang, Semua Kecamatan, Semua Kelurahan	Terpenuhinya pakaian dinas guna menunjang tugas kedinasan	510 buah			110,000,000	150,000,000	
1	03	01	2.05	03	Pendataan dan Pengolahan Administrasi Kepegawaian	Pemantapan infrastruktur			Kab. Semarang, Ungaran Barat, Bandarjo	Terlaksananya kegiatan kepegawaian dan tersedianya dokumen administrasi kepegawaian	3 dokumen			20,000,000	25,000,000	

**Program dan Kegiatan Perangkat Daerah
Kabupaten Semarang
Tahun 2022**

Unit Organisasi : 1.03.1.04.2.10.01.0000 Dinas Pekerjaan Umum

Sub Unit Organisasi : 1.03.1.04.2.10.01.0000 Dinas Pekerjaan Umum

Kode	Urusan/ Bidang Urusan Pemerintahan Daerah Dan Program/ Kegiatan	Prioritas Daerah	Sasaran Daerah	Lokasi	Indikator Kinerja						Pagu Indikatif (Rp.)	Prakiraan Maju (Rp.)	Keterangan Prioritas Pembangunan Nasional			
					Capaian Program		Keluaran Sub Kegiatan		Hasil Kegiatan							
					Tolok Ukur	Target	Tolok Ukur	Target	Tolok Ukur	Target						
1	03	01	2.05	09	Pendidikan dan Pelatihan Pegawai Berdasarkan Tugas dan Fungsi	Pemantapan infrastruktur	Kab. Semarang, Semua Kecamatan, Semua Kelurahan			Terlaksananya Pendidikan dan Pelatihan Pegawai	6 kali			50,000,000	100,000,000	
1	03	01	2.05	11	Bimbingan Teknis Implementasi Peraturan Perundang-Undangan	Pemantapan infrastruktur	Kab. Semarang, Semua Kecamatan, Semua Kelurahan			Terlaksananya Bimbingan Teknis Implementasi Peraturan Perundang-undangan	6 kali			50,000,000	60,000,000	
1	03	01	2.06		Administrasi Umum Perangkat Daerah						755,000,000	950,000,000				
1	03	01	2.06	02	Penyediaan Peralatan dan Perlengkapan Kantor	Pemantapan infrastruktur	Kab. Semarang, Semua Kecamatan, Semua Kelurahan			tersedianya peralatan dan perlengkapan kantor	20 unit			75,000,000	220,000,000	
1	03	01	2.06	04	Penyediaan Bahan Logistik Kantor	Pemantapan infrastruktur	Kab. Semarang, Semua Kecamatan, Semua Kelurahan			Pengisian galon, tabung gas, surat kabar, makan minum harian pegawai, dan makan minum tamu galon, tabung gas, surat kabar, makan minum harian pegawai, dan makan minum tamu	8 buah			530,000,000	530,000,000	
1	03	01	2.06	09	Penyelenggaraan Rapat Koordinasi dan Konsultasi SKPD	Pemantapan infrastruktur	Kab. Semarang, Semua Kecamatan, Semua Kelurahan			Terselenggaranya Rapat Koordinasi dan Konsultasi SKPD	12 bulan			150,000,000	200,000,000	
1	03	01	2.08		Penyediaan Jasa Penunjang Urusan Pemerintahan Daerah						1,355,000,000	1,167,500,000				
1	03	01	2.08	01	Penyediaan Jasa Surat Menyurat	Pemantapan infrastruktur	Kab. Semarang, Semua Kecamatan, Semua Kelurahan			Terlaksananya surat menyurat	7500 surat			17,000,000	17,500,000	
1	03	01	2.08	02	Penyediaan Jasa Komunikasi, Sumber Daya Air dan Listrik	Pemantapan infrastruktur	Kab. Semarang, Semua Kecamatan, Semua Kelurahan			Terbayarnya Rekening Air, Listrik, Telepon, Internet DPU Kab Semarang dan tersedianya alat alat listrik dan elektronik	40 buah			290,000,000	300,000,000	
1	03	01	2.08	03	Penyediaan Jasa Peralatan dan Perlengkapan Kantor	Pemantapan infrastruktur	Semua Kabupaten/Kota, Semua Kecamatan, Semua Kelurahan			Terpenuhinya jasa peralatan dan perlengkapan kantor	60 unit			40,000,000	40,000,000	
1	03	01	2.08	04	Penyediaan Jasa Pelayanan Umum Kantor	Pemantapan infrastruktur	Semua Kabupaten/Kota, Semua Kecamatan, Semua Kelurahan			Tersedianya Pelayanan Umum Kantor yang Optimal Tersedianya tenaga jasa pelayanan umum kantor	1 tahun 1 tahun			1,008,000,000	810,000,000	
1	03	01	2.09		Pemeliharaan Barang Milik Daerah Penunjang Urusan Pemerintahan Daerah						870,000,000	870,000,000				

**Program dan Kegiatan Perangkat Daerah
Kabupaten Semarang
Tahun 2022**

Unit Organisasi : 1.03.1.04.2.10.01.0000 Dinas Pekerjaan Umum

Sub Unit Organisasi : 1.03.1.04.2.10.01.0000 Dinas Pekerjaan Umum

Kode	Urusan/ Bidang Urusan Pemerintahan Daerah Dan Program/ Kegiatan	Prioritas Daerah	Sasaran Daerah	Lokasi	Indikator Kinerja						Pagu Indikatif (Rp.)	Prakiraan Maju (Rp.)	Keterangan Prioritas Pembangunan Nasional
					Capaian Program		Keluaran Sub Kegiatan		Hasil Kegiatan				
					Tolok Ukur	Target	Tolok Ukur	Target	Tolok Ukur	Target			
1 03 01 2.09 02	Penyediaan Jasa Pemeliharaan, Biaya Pemeliharaan, Pajak, dan Perizinan Kendaraan Dinas Operasional atau Lapangan	Pemantapan infrastruktur		Kab. Semarang, Semua Kecamatan, Semua Kelurahan			Tersedianya jasa pemeliharaan, biaya pajak kendaraan dinas	78 unit			430,000,000	375,000,000	
1 03 01 2.09 03	Penyediaan Jasa Pemeliharaan, Biaya Pemeliharaan dan Perizinan Alat Besar	Pemantapan infrastruktur		Kab. Semarang, Semua Kecamatan, Semua Kelurahan			Pemeliharaan/Rehab dan Operasional Alat Berat	29 buah			315,000,000	320,000,000	
1 03 01 2.09 09	Pemeliharaan/Rehabilitasi Gedung Kantor dan Bangunan Lainnya	Pemantapan infrastruktur		Kab. Semarang, Semua Kecamatan, Semua Kelurahan			pemeliharaan rutin gedung kantor dinas	5 unit			100,000,000	150,000,000	
1 03 01 2.09 11	Pemeliharaan/Rehabilitasi Sarana dan Prasarana Pendukung Gedung Kantor atau Bangunan Lainnya	Pemantapan infrastruktur		Kab. Semarang, Semua Kecamatan, Semua Kelurahan			Terpeliharanya Sarana dan Prasarana Pendukung Kantor DPU	6 Buah			25,000,000	25,000,000	
1 03 02	PROGRAM PENGELOLAAN SUMBER DAYA AIR (SDA)										24,665,000,000	26,515,000,000	
1 03 02 2.01	Pengelolaan SDA dan Bangunan Pengaman Pantai pada Wilayah Sungai (WS) dalam 1 (satu) Daerah Kabupaten/Kota										450,000,000	0	
1 03 02 2.01 25	Rehabilitasi Bangunan Perkuatan Tebing	Pemantapan infrastruktur									450,000,000	0	
1 03 02 2.02	Pengembangan dan Pengelolaan Sistem Irigasi Primer dan Sekunder pada Daerah Irigasi yang Luasnya dibawah 1000 Ha dalam 1 (satu) Daerah Kabupaten/Kota										24,215,000,000	26,515,000,000	
1 03 02 2.02 01	Penyusunan Rencana Teknis dan Dokumen Lingkungan Hidup untuk Konstruksi Irigasi dan Rawa	Pemantapan infrastruktur		Kab. Semarang, Semua Kecamatan, Semua Kelurahan			Jumlah Dokumen RTDLH Irigasi rawa	1 dokumen			15,000,000	15,000,000	
1 03 02 2.02 14	Rehabilitasi Jaringan Irigasi Permukaan	Pemantapan infrastruktur		Kab. Semarang, Semua Kecamatan, Semua Kelurahan			Jumlah DI yang di rehabilitasi	500 ha			22,000,000,000	23,000,000,000	
1 03 02 2.02 21	Operasi dan Pemeliharaan Jaringan Irigasi Permukaan	Pemantapan infrastruktur		Kab. Semarang, Semua Kecamatan, Semua Kelurahan			Terlaksananya OP Jaringan Irigasi	2000 ha			2,200,000,000	3,500,000,000	
1 03 03	PROGRAM PENGELOLAAN DAN PENGEMBANGAN SISTEM PENYEDIAAN AIR MINUM										23,771,525,000	24,000,000,000	
1 03 03 2.01	Pengelolaan dan Pengembangan Sistem Penyediaan Air Minum (SPAM) di Daerah Kabupaten/Kota										23,771,525,000	24,000,000,000	
1 03 03 2.01 04	Pembangunan SPAM Jaringan Perpipaan di Kawasan Perdesaan	Pemantapan infrastruktur		Kab. Semarang, Semua Kecamatan, Semua Kelurahan			terlaksananya pembangunan sarana dan prasarana air bersih	500 SR			6,119,205,000	2,000,000,000	
1 03 03 2.01 06	Peningkatan SPAM Jaringan Perpipaan di Kawasan Perdesaan	Pemantapan infrastruktur		Kab. Semarang, Semua Kecamatan, Semua Kelurahan			tersedianya sarana dan prasarana air bersih	500 SR			17,652,320,000	22,000,000,000	
1 03 05	PROGRAM PENGELOLAAN DAN PENGEMBANGAN SISTEM AIR LIMBAH										2,982,838,000	0	

**Program dan Kegiatan Perangkat Daerah
Kabupaten Semarang
Tahun 2022**

Unit Organisasi : 1.03.1.04.2.10.01.0000 Dinas Pekerjaan Umum

Sub Unit Organisasi : 1.03.1.04.2.10.01.0000 Dinas Pekerjaan Umum

Kode	Urusan/ Bidang Urusan Pemerintahan Daerah Dan Program/ Kegiatan	Prioritas Daerah	Sasaran Daerah	Lokasi	Indikator Kinerja						Pagu Indikatif (Rp.)	Prakiraan Maju (Rp.)	Keterangan Prioritas Pembangunan Nasional
					Capaian Program		Keluaran Sub Kegiatan		Hasil Kegiatan				
					Tolok Ukur	Target	Tolok Ukur	Target	Tolok Ukur	Target			
1 03 05	2.01		Pengelolaan dan Pengembangan Sistem Air Limbah Domestik dalam Daerah Kabupaten/Kota								2,982,838,000	0	
1 03 05	2.01 12		Pembangunan/ Penyediaan Sistem Pengelolaan Air Limbah Terpusat Skala Permukiman	Pemantapan infrastruktur							2,982,838,000	0	
1 03 06			PROGRAM PENGELOLAAN DAN PENGEMBANGAN SISTEM DRAINASE								8,700,000,000	10,800,000,000	
1 03 06	2.01		Pengelolaan dan Pengembangan Sistem Drainase yang Terhubung Langsung dengan Sungai dalam Daerah Kabupaten/Kota								8,700,000,000	10,800,000,000	
1 03 06	2.01 09		Operasi dan Pemeliharaan Sistem Drainase	Pemantapan infrastruktur	Kab. Semarang, Semua Kecamatan, Semua Kelurahan						700,000,000	800,000,000	
1 03 06	2.01 12		Pembangunan Sistem Drainase Lingkungan	Pemantapan infrastruktur	Kab. Semarang, Semua Kecamatan, Semua Kelurahan						8,000,000,000	10,000,000,000	
1 03 07			PROGRAM PENGEMBANGAN PERMUKIMAN								1,500,000,000	20,000,000,000	
1 03 07	2.01		Penyelenggaraan Infrastruktur pada Permukiman di Kawasan Strategis Daerah Kabupaten/Kota								1,500,000,000	20,000,000,000	
1 03 07	2.01 01		Pembangunan dan Pengembangan Infrastruktur Kawasan Permukiman di Kawasan Strategis Daerah Kabupaten/Kota	Pemantapan infrastruktur	Kab. Semarang, Semua Kecamatan, Semua Kelurahan			Pembebasan lahan	400 m2		1,500,000,000	20,000,000,000	
1 03 08			PROGRAM PENATAAN BANGUNAN GEDUNG								22,865,000,000	20,630,000,000	
1 03 08	2.01		Penyelenggaraan Bangunan Gedung di Wilayah Daerah Kabupaten/Kota, Pemberian Izin Mendirikan Bangunan (IMB) dan Sertifikat Laik Fungsi Bangunan Gedung								22,865,000,000	20,630,000,000	
1 03 08	2.01 01		Penyelenggaraan Penerbitan Izin Mendirikan Bangunan (IMB), Sertifikat Laik Fungsi (SLF), peran Tenaga Ahli Bangunan Gedung (TABG), Pendataan Bangunan Gedung, serta Implementasi SIMBG	Pemantapan infrastruktur	Kab. Semarang, Semua Kecamatan, Semua Kelurahan			Pendataan Bangunan Penerbitan SLF SIMBG	1 dokumen 30 buah 1 unit		550,000,000	600,000,000	
1 03 08	2.01 02		Perencanaan, Pembangunan, Pengawasan, dan Pemanfaatan Bangunan Gedung Daerah Kabupaten/Kota	Pemantapan infrastruktur	Kab. Semarang, Semua Kecamatan, Semua Kelurahan			Pembangunan/Relokasi gedung pemerintah	2 lokasi		19,000,000,000	15,000,000,000	
1 03 08	2.01 09		Penilaian terhadap Penyelenggaraan Bangunan Gedung oleh Penilik Bangunan	Pemantapan infrastruktur	Kab. Semarang, Semua Kecamatan, Semua Kelurahan			Data penilaian bangunan gedung	19 kecamatan		15,000,000	30,000,000	
1 03 08	2.01 13		Pemeliharaan dan Perawatan Bangunan Gedung Daerah Kabupaten/Kota	Pemantapan infrastruktur	Kab. Semarang, Semua Kecamatan, Semua Kelurahan			pemeliharaan gedung pemerintah	4 buah		3,300,000,000	5,000,000,000	
1 03 10			PROGRAM PENYELENGGARAAN JALAN								93,870,000,000	134,885,000,000	
1 03 10	2.01		Penyelenggaraan Jalan Kabupaten/Kota								93,870,000,000	134,885,000,000	

**Program dan Kegiatan Perangkat Daerah
Kabupaten Semarang
Tahun 2022**

Unit Organisasi : 1.03.1.04.2.10.01.0000 Dinas Pekerjaan Umum

Sub Unit Organisasi : 1.03.1.04.2.10.01.0000 Dinas Pekerjaan Umum

Kode	Urusan/ Bidang Urusan Pemerintahan Daerah Dan Program/ Kegiatan	Prioritas Daerah	Sasaran Daerah	Lokasi	Indikator Kinerja						Pagu Indikatif (Rp.)	Prakiraan Maju (Rp.)	Keterangan Prioritas Pembangunan Nasional			
					Capaian Program		Keluaran Sub Kegiatan		Hasil Kegiatan							
					Tolok Ukur	Target	Tolok Ukur	Target	Tolok Ukur	Target						
1	03	10	2.01	03	Pengelolaan Leger Jalan	Pemantapan infrastruktur			Kab. Semarang, Semua Kecamatan, Semua Kelurahan	Tesusnya data base jalan kabupaten	1 buku			100,000,000	110,000,000	
1	03	10	2.01	04	Survey Kondisi Jalan/Jembatan	Pemantapan infrastruktur			Kab. Semarang, Semua Kecamatan, Semua Kelurahan	tersusnya data survey kondisi jalan dan jembatan kabupaten	2 buku			270,000,000	275,000,000	
1	03	10	2.01	06	Pelebaran Jalan Menuju Standar	Pemantapan infrastruktur			Kab. Semarang, Semua Kecamatan, Semua Kelurahan	Panjang jalan yang dilebarkan	15 km			19,500,000,000	30,000,000,000	
1	03	10	2.01	08	Rekonstruksi Jalan	Pemantapan infrastruktur			Kab. Semarang, Semua Kecamatan, Semua Kelurahan	Panjang jalan yang di rekonstruksi	30 km			57,500,000,000	60,000,000,000	
1	03	10	2.01	10	Pemeliharaan Berkala Jalan	Pemantapan infrastruktur			Kab. Semarang, Semua Kecamatan, Semua Kelurahan	Panjang jalan direhab berkala	1 km			1,000,000,000	10,000,000,000	
1	03	10	2.01	11	Pemeliharaan Rutin Jalan	Pemantapan infrastruktur			Kab. Semarang, Semua Kecamatan, Semua Kelurahan	Terlaksananya pemeliharaan rutin jalan	80 km			8,000,000,000	12,000,000,000	
1	03	10	2.01	12	Pembangunan Jembatan					Jembatan terbangun	1 buah			4,000,000,000	10,000,000,000	
1	03	10	2.01	16	Penggantian Jembatan	Pemantapan infrastruktur			Semua Kabupaten/Kota, Semua Kecamatan, Semua Kelurahan	jumlah Penggantian jembatan	2 buah			2,500,000,000	10,000,000,000	
1	03	10	2.01	19	Pemeliharaan Rutin Jembatan	Pemantapan infrastruktur			Kab. Semarang, Semua Kecamatan, Semua Kelurahan	Terlaksananya pemeliharaan rutin jembatan	20 buah			1,000,000,000	2,500,000,000	
1	03	11			PROGRAM PENGEMBANGAN JASA KONSTRUKSI						280,000,000	345,000,000				
1	03	11	2.01		Penyelenggaraan Pelatihan Tenaga Terampil Konstruksi						110,000,000	125,000,000				
1	03	11	2.01	06	Fasilitasi Sertifikasi Tenaga Terampil Konstruksi	Pemantapan infrastruktur			Kab. Semarang, Semua Kecamatan, Semua Kelurahan	penerbitan sertifikat tenaga terampil konstruksi	100 sertifikat			110,000,000	125,000,000	
1	03	11	2.02		Penyelenggaraan Sistem Informasi Jasa Konstruksi Cakupan Daerah Kabupaten/Kota						85,000,000	110,000,000				

**Program dan Kegiatan Perangkat Daerah
Kabupaten Semarang
Tahun 2022**

Unit Organisasi : 1.03.1.04.2.10.01.0000 Dinas Pekerjaan Umum

Sub Unit Organisasi : 1.03.1.04.2.10.01.0000 Dinas Pekerjaan Umum

Kode	Urusan/ Bidang Urusan Pemerintahan Daerah Dan Program/ Kegiatan	Prioritas Daerah	Sasaran Daerah	Lokasi	Indikator Kinerja						Pagu Indikatif (Rp.)	Prakiraan Maju (Rp.)	Keterangan Prioritas Pembangunan Nasional
					Capaian Program		Keluaran Sub Kegiatan		Hasil Kegiatan				
					Tolok Ukur	Target	Tolok Ukur	Target	Tolok Ukur	Target			
1 03 11 2.02 07	Penyusunan Data dan Informasi Ketersediaan/Penggunaan Material dan Peralatan	Pemantapan infrastruktur		Kab. Semarang, Semua Kecamatan, Semua Kelurahan			Buku AHSP Semesteran	2 dokumen			85,000,000	110,000,000	
1 03 11 2.03	Penerbitan Izin Usaha Jasa Konstruksi Nasional (Non Kecil dan Kecil)										15,000,000	20,000,000	
1 03 11 2.03 02	Dukungan/Fasilitasi Penyelenggaraan Penerbitan Rekomendasi Teknis IUJK Nasional	Pemantapan infrastruktur		Kab. Semarang, Semua Kecamatan, Semua Kelurahan			Fasilitasi Rekomtek IUJK	1 dokumen			15,000,000	20,000,000	
1 03 11 2.04	Pengawasan Tertib Usaha, Tertib Penyelenggaraan dan Tertib Pemanfaatan Jasa Konstruksi										70,000,000	90,000,000	
1 03 11 2.04 03	Pengawasan dan Evaluasi Tertib Usaha, Tertib Penyelenggaraan, dan Tertib Pemanfaatan Jasa Konstruksi	Pemantapan infrastruktur		Kab. Semarang, Semua Kecamatan, Semua Kelurahan			tersedianya dokumen pengawasan dan evaluasi tertib usaha, tertib penyelenggaraan dan pemanfaatan jasa konstruksi	1 dokumen			70,000,000	90,000,000	
1 03 12	PROGRAM PENYELENGGARAAN PENATAAN RUANG										2,230,000,000	2,360,000,000	
1 03 12 2.01	Penetapan Rencana Tata Ruang Wilayah (RTRW) dan Rencana Rinci Tata Ruang (RRTR) Kabupaten/Kota										480,000,000	590,000,000	
1 03 12 2.01 02	Pelaksanaan Persetujuan Substansi, Evaluasi, Konsultasi Evaluasi dan Penetapan RRTR Kabupaten/Kota	Penguatan pengelolaan sumber daya alam dan lingkungan hidup serta resiko bencana		Semua Kabupaten/Kota, Semua Kecamatan, Semua Kelurahan			Dokumen Penetapan RRTR Kabupaten	4 dokumen			400,000,000	500,000,000	
1 03 12 2.01 04	Sosialisasi Kebijakan dan Peraturan Perundang-undangan Bidang Penataan Ruang	Pemantapan infrastruktur		Kab. Semarang, Semua Kecamatan, Semua Kelurahan			terlaksananya sosialisasi peraturan perundang-undangan bidang penataan ruang	3 kali			80,000,000	90,000,000	
1 03 12 2.02	Koordinasi dan Sinkronisasi Perencanaan Tata Ruang Daerah Kabupaten/Kota										1,500,000,000	1,500,000,000	
1 03 12 2.02 02	Koordinasi dan Sinkronisasi Penyusunan RRTR Kabupaten/Kota	Pemantapan infrastruktur		Semua Kabupaten/Kota, Semua Kecamatan, Semua Kelurahan			Tersusunnya Dokumen Rancangan RRTR Kabupaten	4 dokumen			1,500,000,000	1,500,000,000	
1 03 12 2.03	Koordinasi dan Sinkronisasi Pemanfaatan Ruang Daerah Kabupaten/Kota										130,000,000	135,000,000	
1 03 12 2.03 02	Sistem Informasi Penataan Ruang	Pemantapan infrastruktur		Kab. Semarang, Semua Kecamatan, Semua Kelurahan			tersusunnya sistem informasi penataan ruang	1 dokumen			130,000,000	135,000,000	
1 03 12 2.04	Koordinasi dan Sinkronisasi Pengendalian Pemanfaatan Ruang Daerah Kabupaten/Kota										120,000,000	135,000,000	
1 03 12 2.04 04	Koordinasi Pelaksanaan Penataan Ruang	Pemantapan infrastruktur		Kab. Semarang, Semua Kecamatan, Semua Kelurahan			terlaksananya koordinasi penataan ruang	4 kali			120,000,000	135,000,000	
1 04	URUSAN PEMERINTAHAN BIDANG PERUMAHAN DAN KAWASAN PERMUKIMAN										13,318,118,000	41,987,000,000	
1 04 02	PROGRAM PENGEMBANGAN PERUMAHAN										1,200,000,000	1,550,000,000	
1 04 02 2.01	Pendataan Penyediaan dan Rehabilitasi Rumah Korban Bencana atau Relokasi Program Kabupaten/Kota										100,000,000	0	

**Program dan Kegiatan Perangkat Daerah
Kabupaten Semarang
Tahun 2022**

Unit Organisasi : 1.03.1.04.2.10.01.0000 Dinas Pekerjaan Umum

Sub Unit Organisasi : 1.03.1.04.2.10.01.0000 Dinas Pekerjaan Umum

Kode	Urusan/ Bidang Urusan Pemerintahan Daerah Dan Program/ Kegiatan	Prioritas Daerah	Sasaran Daerah	Lokasi	Indikator Kinerja						Pagu Indikatif (Rp.)	Prakiraan Maju (Rp.)	Keterangan		
					Capaian Program		Keluaran Sub Kegiatan		Hasil Kegiatan						
					Tolok Ukur	Target	Tolok Ukur	Target	Tolok Ukur	Target					
1	04	02	2.01	01	Identifikasi Perumahan di Lokasi Rawan Bencana atau Terkena Relokasi Program Kabupaten/Kota	Pemantapan infrastruktur							100,000,000	0	
1	04	02	2.03		Pembangunan dan Rehabilitasi Rumah Korban Bencana atau Relokasi Program Kabupaten/Kota						100,000,000	0			
1	04	02	2.03	04	Pembangunan Rumah bagi Korban Bencana	Pemantapan infrastruktur							50,000,000	0	
1	04	02	2.03	05	Pembangunan Rumah Khusus beserta PSU bagi Korban Bencana atau Relokasi Program Kabupaten/Kota	Pemantapan infrastruktur							50,000,000	0	
1	04	02	2.05		Pembinaan Pengelolaan Rumah Susun Umum dan/atau Rumah Khusus						1,000,000,000	1,550,000,000			
1	04	02	2.05	01	Fasilitasi Pengelolaan Kelembagaan dan Pemilik/Penghuni Rumah Susun	Pemantapan infrastruktur	Kab. Semarang, Semua Kecamatan, Semua Kelurahan			Terlaksananya operasional 3 Rusunawa bagi masyarakat kurang mampu	3 buah rusunawa		1,000,000,000	1,550,000,000	
1	04	03			PROGRAM KAWASAN PERMUKIMAN						1,888,618,000	337,000,000			
1	04	03	2.02		Penataan dan Peningkatan Kualitas Kawasan Permukiman Kumuh dengan Luas di Bawah 10 (sepuluh) Ha						270,000,000	267,000,000			
1	04	03	2.02	01	Survei dan Penetapan Lokasi Perumahan dan Permukiman Kumuh	Pemantapan infrastruktur	Kab. Semarang, Semua Kecamatan, Semua Kelurahan			tersusun nya dokumen penetapan lokasi perumahan dan permukiman kumuh	1 dokumen		50,000,000	32,000,000	
1	04	03	2.02	02	Penyusunan Rencana Pencegahan dan Peningkatan Kualitas Perumahan Kumuh dan Permukiman Kumuh	Pemantapan infrastruktur	Kab. Semarang, Semua Kecamatan, Semua Kelurahan			tersusunnya dokumen rencana pencegahan dan peningkatan kualitas perumahan kumuh dan permukiman kumuh	1 dokumen		120,000,000	135,000,000	
1	04	03	2.02	05	Koordinasi dan Sinkronisasi Pengendalian Penataan Pemugaran/Peremajaan Permukiman Kumuh	Pemantapan infrastruktur	Kab. Semarang, Semua Kecamatan, Semua Kelurahan			tersusunnya dokumen pengendalian penataan permukiman kumuh	1 dokumen		100,000,000	100,000,000	
1	04	03	2.03		Peningkatan Kualitas Kawasan Permukiman Kumuh dengan Luas di Bawah 10 (sepuluh) Ha						1,618,618,000	70,000,000			
1	04	03	2.03	02	Perbaikan Rumah Tidak Layak Huni	Pemantapan infrastruktur	Kab. Semarang, Semua Kecamatan, Semua Kelurahan			Terlaksananya Perbaikan RTLH di Kawasan Permukiman Kumuh	75 unit		1,618,618,000	70,000,000	
1	04	05			PROGRAM PENINGKATAN PRASARANA, SARANA DAN UTILITAS UMUM (PSU)						10,229,500,000	40,100,000,000			
1	04	05	2.01		Urusan Penyelenggaraan PSU Perumahan						10,229,500,000	40,100,000,000			
1	04	05	2.01	02	Penyediaan Prasarana, Sarana, dan Utilitas Umum di Perumahan untuk Menunjang Fungsi Hunian	Pemantapan infrastruktur	Kab. Semarang, Semua Kecamatan, Semua Kelurahan			tersedianya prasarana, sarana, dan utilitas umum di perumahan untuk menunjang fungsi hunian	50 lokasi		10,164,500,000	40,000,000,000	
1	04	05	2.01	03	Koordinasi dan Sinkronisasi dalam rangka Penyediaan Prasarana, Sarana, dan Utilitas Umum Perumahan	Pemantapan infrastruktur	Kab. Semarang, Semua Kecamatan, Semua Kelurahan			Terlaksananya Koordinasi dan sinkronisasi penyediaan prasarana, sarana dan utilitas umum perumahan	2 kali		65,000,000	100,000,000	

**Program dan Kegiatan Perangkat Daerah
Kabupaten Semarang
Tahun 2022**

Unit Organisasi : 1.03.1.04.2.10.01.0000 Dinas Pekerjaan Umum

Sub Unit Organisasi : 1.03.1.04.2.10.01.0000 Dinas Pekerjaan Umum

Kode	Kode	Kode	Kode	Kode	Kode	Kode	Kode	Kode	Kode	Kode	Kode	Kode	Kode	Kode	Kode	Kode	Kode	Indikator Kinerja				Pagu Indikatif (Rp.)	Prakiraan Maju (Rp.)	Keterangan		
																		Capaian Program		Keluaran Sub Kegiatan					Hasil Kegiatan	
																		Tolok Ukur	Target	Tolok Ukur	Target				Tolok Ukur	Target
2																										
2	10																				134,159,000	135,000,000				
2	10	04																			134,159,000	135,000,000				
2	10	04	2.01																		134,159,000	135,000,000				
2	10	04	2.01	01	Inventarisasi Sengketa, Konflik, dan Perkara Pertanahan dalam 1 (satu) Daerah Kabupaten/Kota	Penguatan pengelolaan sumber daya alam dan lingkungan hidup serta resiko bencana															134,159,000	135,000,000				
TOTAL																					212,171,951,000	300,904,500,000				

**Program dan Kegiatan Perangkat Daerah
Kabupaten Semarang
Tahun 2022**

Unit Organisasi : 1.05.0.00.0.00.03.0000 Satuan Polisi Pamong Praja dan Pemadam Kebakaran

Sub Unit Organisasi : 1.05.0.00.0.00.03.0000 Satuan Polisi Pamong Praja dan Pemadam Kebakaran

Kode	Urusan/ Bidang Urusan Pemerintahan Daerah Dan Program/ Kegiatan	Prioritas Daerah	Sasaran Daerah	Lokasi	Indikator Kinerja						Pagu Indikatif (Rp.)	Prakiraan Maju (Rp.)	Keterangan Prioritas Pembangunan Nasional	
					Capaian Program		Keluaran Sub Kegiatan		Hasil Kegiatan					
					Tolok Ukur	Target	Tolok Ukur	Target	Tolok Ukur	Target				
1					URUSAN PEMERINTAHAN WAJIB YANG BERKAITAN DENGAN PELAYANAN DASAR									
1	05				URUSAN PEMERINTAHAN BIDANG KETENTERAMAN DAN KETERTIBAN UMUM SERTA PERLINDUNGAN MASYARAKAT						18,474,032,000	19,957,350,000		
1	05	01			PROGRAM PENUNJANG URUSAN PEMERINTAHAN DAERAH KABUPATEN/KOTA						7,476,000,000	8,016,500,000		
1	05	01	2.01		Perencanaan, Penganggaran, dan Evaluasi Kinerja Perangkat Daerah						32,500,000	58,000,000		
1	05	01	2.01	01	Penyusunan Dokumen Perencanaan Perangkat Daerah	Penguatan tata kelola pemerintahan			Terlaksananya Penyusunan Dokumen Perencanaan PD dan Bimtek perencanaan penganggaran.	7 Dokumen		20,000,000	42,000,000	
1	05	01	2.01	06	Koordinasi dan Penyusunan Laporan Capaian Kinerja dan Ikhtisar Realisasi Kinerja SKPD	Penguatan tata kelola pemerintahan	Kab. Semarang, Semua Kecamatan, Semua Kelurahan		Terlaksananya Penyusunan Laporan Kinerja dan evaluasi kinerja.	4 Dokumen		12,500,000	16,000,000	
1	05	01	2.02		Administrasi Keuangan Perangkat Daerah						5,830,000,000	6,123,000,000		
1	05	01	2.02	01	Penyediaan Gaji dan Tunjangan ASN	Penguatan tata kelola pemerintahan	Semua Kabupaten/Kota, Semua Kecamatan, Semua Kelurahan		Penyediaan Gaji dan Tunjangan ASN	14 bulan		5,800,000,000	6,090,000,000	
1	05	01	2.02	03	Pelaksanaan Penatausahaan dan Pengujian/Verifikasi Keuangan SKPD	Penguatan tata kelola pemerintahan	Semua Kabupaten/Kota, Semua Kecamatan, Semua Kelurahan		Terbayarnya Honorarium Pengelola Keuangan, Lembur dan Tata Laksana Administrasi Keuangan. Kajian Lapangan Tentang Pengelolaan Administrasi Keuangan	4 Orang		30,000,000	33,000,000	
1	05	01	2.05		Administrasi Kepegawaian Perangkat Daerah						365,000,000	471,500,000		
1	05	01	2.05	02	Pengadaan Pakaian Dinas Beserta Atribut Kelengkapannya	Penguatan tata kelola pemerintahan	Semua Kabupaten/Kota, Semua Kecamatan, Semua Kelurahan		Terlaksananya Pengadaan Pakaian Dinas Lapangan beserta kelengkapannya.	1 Paket		300,000,000	400,000,000	
1	05	01	2.05	09	Pendidikan dan Pelatihan Pegawai Berdasarkan Tugas dan Fungsi	Peningkatan kualitas sumber daya manusia	Semua Kabupaten/Kota, Semua Kecamatan, Semua Kelurahan		Terlaksananya Bimbingan Teknis Anggota Satpol PP Damkar dan Kasi Trantib kecamatan.	178 Orang		65,000,000	71,500,000	
1	05	01	2.06		Administrasi Umum Perangkat Daerah						447,500,000	494,500,000		
1	05	01	2.06	02	Penyediaan Peralatan dan Perlengkapan Kantor	Penguatan tata kelola pemerintahan			Terpenuhinya Peralatan dan Perlengkapan Kantor	12 Bulan		12,500,000	16,000,000	
1	05	01	2.06	04	Penyediaan Bahan Logistik Kantor	Penguatan tata kelola pemerintahan			Tersedianya kebutuhan logistik harian pegawai.	160 orang		350,000,000	385,000,000	
1	05	01	2.06	09	Penyelenggaraan Rapat Koordinasi dan Konsultasi SKPD	Penguatan tata kelola pemerintahan	Semua Kabupaten/Kota, Semua Kecamatan, Semua Kelurahan		Telaksananya Rapat Koordinasi, konsultasi dan kajian lapangan	15 kali		85,000,000	93,500,000	

**Program dan Kegiatan Perangkat Daerah
Kabupaten Semarang
Tahun 2022**

Unit Organisasi : 1.05.0.00.0.00.03.0000 Satuan Polisi Pamong Praja dan Pemadam Kebakaran
Sub Unit Organisasi : 1.05.0.00.0.00.03.0000 Satuan Polisi Pamong Praja dan Pemadam Kebakaran

Kode	Urusan/ Bidang Urusan Pemerintahan Daerah Dan Program/ Kegiatan	Prioritas Daerah	Sasaran Daerah	Lokasi	Indikator Kinerja						Pagu Indikatif (Rp.)	Prakiraan Maju (Rp.)	Keterangan Prioritas Pembangunan Nasional	
					Capaian Program		Keluaran Sub Kegiatan		Hasil Kegiatan					
					Tolok Ukur	Target	Tolok Ukur	Target	Tolok Ukur	Target				
1 05 01	2.07		Pengadaan Barang Milik Daerah Penunjang Urusan Pemerintah Daerah								100,000,000	110,000,000		
1 05 01	2.07	11	Pengadaan Sarana dan Prasarana Pendukung Gedung Kantor atau Bangunan Lainnya	Penguatan tata kelola pemerintahan		Semua Kabupaten/Kota, Semua Kecamatan, Semua Kelurahan			Terpenuhinya kebutuhan sarana dan prasarana kantor	10 Jenis		100,000,000	110,000,000	
1 05 01	2.08		Penyediaan Jasa Penunjang Urusan Pemerintahan Daerah								251,000,000	284,500,000		
1 05 01	2.08	01	Penyediaan Jasa Surat Menyurat	Penguatan tata kelola pemerintahan					Terlaksananya Pengelolaan Surat - menyurat	12 Bulan		3,500,000	5,000,000	
1 05 01	2.08	02	Penyediaan Jasa Komunikasi, Sumber Daya Air dan Listrik	Penguatan tata kelola pemerintahan		Semua Kabupaten/Kota, Semua Kecamatan, Semua Kelurahan			Terbayarnya jasa komunikasi, SDA, listrik dan internet kantor dan posko.	12 Bulan		90,000,000	105,000,000	
1 05 01	2.08	03	Penyediaan Jasa Peralatan dan Perlengkapan Kantor	Penguatan tata kelola pemerintahan		Semua Kabupaten/Kota, Semua Kecamatan, Semua Kelurahan			Terpeliharanya peralatan dan perlengkapan kantor.	12 Bulan		12,500,000	15,000,000	
1 05 01	2.08	04	Penyediaan Jasa Pelayanan Umum Kantor	Penguatan tata kelola pemerintahan		Semua Kabupaten/Kota, Semua Kecamatan, Semua Kelurahan			Terbayarnya Gaji Honorer/PTTD, dan terbayarnya retribusi sampah	3 Orang		145,000,000	159,500,000	
1 05 01	2.09		Pemeliharaan Barang Milik Daerah Penunjang Urusan Pemerintahan Daerah								450,000,000	475,000,000		
1 05 01	2.09	02	Penyediaan Jasa Pemeliharaan, Biaya Pemeliharaan, Pajak, dan Perizinan Kendaraan Dinas Operasional atau Lapangan	Penguatan tata kelola pemerintahan		Semua Kabupaten/Kota, Semua Kecamatan, Semua Kelurahan			Terpeliharanya dan terbayarnya pajak kendaraan Dinas Operasional	21 Unit		250,000,000	275,000,000	
1 05 01	2.09	10	Pemeliharaan/Rehabilitasi Sarana dan Prasarana Gedung Kantor atau Bangunan Lainnya	Penguatan tata kelola pemerintahan		Semua Kabupaten/Kota, Semua Kecamatan, Semua Kelurahan			Terpeliharanya Gedung Kantor.	2 Paket		200,000,000	200,000,000	
1 05 02			PROGRAM PENINGKATAN KETENTERAMAN DAN KETERTIBAN UMUM								9,088,000,000	9,738,300,000		
1 05 02	2.01		Penanganan Gangguan Ketenteraman dan Ketertiban Umum dalam 1 (satu) Daerah Kabupaten/Kota								7,143,000,000	7,597,300,000		
1 05 02	2.01	01	Pencegahan Gangguan Ketenteraman dan Ketertiban Umum melalui Deteksi Dini dan Cegah Dini, Pembinaan dan Penyuluhan, Pelaksanaan Patroli, Pengamanan, dan Pengawasan	Penguatan tata kelola pemerintahan Penguatan tata kelola pemerintahan		Semua Kabupaten/Kota, Semua Kecamatan, Semua Kelurahan			Terbayarnya gaji pelaksana teknis. Terlaksananya Pencegahan Gangguan Ketenteraman dan Ketertiban Umum	34 orang 365 hari		5,326,000,000	5,858,600,000	

**Program dan Kegiatan Perangkat Daerah
Kabupaten Semarang
Tahun 2022**

Unit Organisasi : 1.05.0.00.0.00.03.0000 Satuan Polisi Pamong Praja dan Pemadam Kebakaran
Sub Unit Organisasi : 1.05.0.00.0.00.03.0000 Satuan Polisi Pamong Praja dan Pemadam Kebakaran

Kode	Urusan/ Bidang Urusan Pemerintahan Daerah Dan Program/ Kegiatan	Prioritas Daerah	Sasaran Daerah	Lokasi	Indikator Kinerja						Pagu Indikatif (Rp.)	Prakiraan Maju (Rp.)	Keterangan Prioritas Pembangunan Nasional			
					Capaian Program		Keluaran Sub Kegiatan		Hasil Kegiatan							
					Tolok Ukur	Target	Tolok Ukur	Target	Tolok Ukur	Target						
1	05	02	2.01	02	Penindakan atas Gangguan Ketenteraman dan Ketertiban Umum Berdasarkan Perda dan Perkada melalui Penertiban dan Penanganan Unjuk Rasa dan Kerusuhan Massa	Penguatan tata kelola pemerintahan Penguatan tata kelola pemerintahan	Semua Kabupaten/Kota, Semua Kecamatan, Semua Kelurahan			Penindakan Pencegahan Covid-19	1 Tahun			0	0	
1	05	02	2.01	03	Koordinasi Penyelenggaraan Ketentraman dan Ketertiban Umum serta Perlindungan Masyarakat Tingkat Kabupaten/Kota	Peningkatan kualitas sumber daya manusia Peningkatan kualitas sumber daya manusia	Semua Kabupaten/Kota, Semua Kecamatan, Semua Kelurahan			Terlaksananya koordinasi dan penguatan Satgas Satlinmas.	228 Orang			300,000,000	450,000,000	
1	05	02	2.01	04	Pemberdayaan Perlindungan Masyarakat dalam rangka Ketentraman dan Ketertiban Umum	Peningkatan kualitas sumber daya manusia Peningkatan kualitas sumber daya manusia	Semua Kabupaten/Kota, Semua Kecamatan, Semua Kelurahan			Pembayaran Insentif Linmas Pemberdayaan Satlinmas	7000 Orang 1 Tahun			8,600,000,000	8,820,000,000	
1	05	02	2.01	05	Peningkatan Kapasitas SDM Satuan Polisi Pamongpra ja dan Satuan Perlindungan Masyarakat termasuk dalam Pelaksanaan Tugas yang Bernuansa Hak Asasi Manusia	Peningkatan kualitas sumber daya manusia Peningkatan kualitas sumber daya manusia	Semua Kabupaten/Kota, Semua Kecamatan, Semua Kelurahan			Peningkatan Kapasitas Anggota Satpol PP dan Damkar	50 Giat			60,000,000	66,000,000	
1	05	02	2.02		Pengakuan Peraturan Daerah Kabupaten/Kota dan Peraturan Bupati/Wali Kota						1,910,000,000	2,102,500,000				
1	05	02	2.02	02	Pengawasan atas Kepatuhan terhadap Pelaksanaan Peraturan Daerah dan Peraturan Bupati/Wali Kota	Penguatan tata kelola pemerintahan	Semua Kabupaten/Kota, Semua Kecamatan, Semua Kelurahan			Terbayarnya gaji pelaksana teknis. Terlaksananya Pengawasan atas Kepatuhan Pelaksanaan Perda dan Perkada. Terbayarnya Gaji Honoror	33 orang 300 Giat			1,525,000,000	1,677,500,000	
1	05	02	2.02	03	Penanganan atas Pelanggaran Peraturan Daerah dan Peraturan Bupati/Wali Kota	Penguatan tata kelola pemerintahan				Giat Penertiban rokok bercukai ilegal Perda dan Perkada yang ditegakkan Warga negara yang terkena dampak gangguan trantibum penegakan hukum akibat pelanggaran Perda dan Perkada serta mengalami kerugian materi dan/atau terkena cedera fisik	45 Giat 17 Buah 1 Orang			385,000,000	425,000,000	
1	05	02	2.03		Pembinaan Penyidik Pegawai Negeri Sipil (PPNS) Kabupaten/Kota						35,000,000	38,500,000				
1	05	02	2.03	01	Pengembangan Kapasitas dan Karier PPNS	Penguatan tata kelola pemerintahan	Semua Kabupaten/Kota, Semua Kecamatan, Semua Kelurahan			Jumlag PPNS yang telah lulus pendidikan PPNS Jumlah PPNS yang memiliki kartu aktif / masih berlaku	20 Orang 5 Orang			35,000,000	38,500,000	
1	05	03			PROGRAM PENANGGULANGAN BENCANA						0	0				
1	05	03	2.02		Pelayanan Pencegahan dan Kesiapsiagaan Terhadap Bencana						0	0				

**Program dan Kegiatan Perangkat Daerah
Kabupaten Semarang
Tahun 2022**

Unit Organisasi : 1.05.0.00.0.00.03.0000 Satuan Polisi Pamong Praja dan Pemadam Kebakaran
Sub Unit Organisasi : 1.05.0.00.0.00.03.0000 Satuan Polisi Pamong Praja dan Pemadam Kebakaran

Kode	Urusan/ Bidang Urusan Pemerintahan Daerah Dan Program/ Kegiatan	Prioritas Daerah	Sasaran Daerah	Lokasi	Indikator Kinerja						Pagu Indikatif (Rp.)	Prakiraan Maju (Rp.)	Keterangan Prioritas Pembangunan Nasional
					Capaian Program		Keluaran Sub Kegiatan		Hasil Kegiatan				
					Tolok Ukur	Target	Tolok Ukur	Target	Tolok Ukur	Target			
1	05 03 2.02 04			Semua Kabupaten/Kota, Semua Kecamatan, Semua Kelurahan			Terbelinya dan Sarana/Prasarana Damkar	1 Tahun			0	0	
1	05 04			PROGRAM PENCEGAHAN, PENANGGULANGAN, PENYELAMATAN KEBAKARAN DAN PENYELAMATAN NON KEBAKARAN						1,910,032,000	2,202,550,000		
1	05 04	2.01		Pencegahan, Pengendalian, Pemadaman, Penyelamatan, dan Penanganan Bahan Berbahaya dan Beracun Kebakaran dalam Daerah Kabupaten/Kota						1,860,032,000	2,127,550,000		
1	05 04 2.01 01			Semua Kabupaten/Kota, Semua Kecamatan, Semua Kelurahan			Jumlah Alat Pemadam Kebakaran se Kabupaten yang memenuhi standar kualifikasi Jumlah Personil Damkar yang mendapat pelatihan pada tahun (n)	8010 Buah 5 Orang			15,000,000	15,500,000	
1	05 04 2.01 02			Semua Kabupaten/Kota, Semua Kecamatan, Semua Kelurahan			Terbayarnya Gaji Pegawai Honorer Terlaksananya Pemadaman dan Pengendalian Kebakaran	35 orang 72 Giat			1,665,032,000	1,887,050,000	
1	05 04 2.01 03			Semua Kabupaten/Kota, Semua Kecamatan, Semua Kelurahan			Terlaksananya Penyelamatan dan Evakuasi Korban Kebakaran dan Non Kebakaran	170 Giat			30,000,000	33,000,000	
1	05 04 2.01 06						Sarana Prasarana dan Kelengkapan Pemadam Kebakaran	10 Jenis			150,000,000	192,000,000	
1	05 04	2.04		Pemberdayaan Masyarakat dalam Pencegahan Kebakaran						50,000,000	75,000,000		
1	05 04 2.04 01			Semua Kabupaten/Kota, Semua Kecamatan, Semua Kelurahan			Terlaksananya Pemberdayaan Masyarakat dalam Pencegahan Kebakaran	23 Kelompok			50,000,000	75,000,000	
TOTAL											18,474,032,000	19,957,350,000	

**Program dan Kegiatan Perangkat Daerah
Kabupaten Semarang
Tahun 2022**

Unit Organisasi : 1.05.0.00.0.00.04.00 Badan Penanggulangan Bencana Daerah

Sub Unit Organisasi : 1.05.0.00.0.00.04.00 Badan Penanggulangan Bencana Daerah

Kode	Urusan/ Bidang Urusan Pemerintahan Daerah Dan Program/ Kegiatan	Prioritas Daerah	Sasaran Daerah	Lokasi	Indikator Kinerja						Pagu Indikatif (Rp.)	Prakiraan Maju (Rp.)	Keterangan				
					Capaian Program		Keluaran Sub Kegiatan		Hasil Kegiatan								
					Tolok Ukur	Target	Tolok Ukur	Target	Tolok Ukur	Target							
1					URUSAN PEMERINTAHAN WAJIB YANG BERKAITAN DENGAN PELAYANAN DASAR												
1	05				URUSAN PEMERINTAHAN BIDANG KETENTERAMAN DAN KETERTIBAN UMUM SERTA PERLINDUNGAN MASYARAKAT						5,272,733,000	9,360,750,000					
1	05	01			PROGRAM PENUNJANG URUSAN PEMERINTAHAN DAERAH KABUPATEN/KOTA						1,942,733,000	2,205,750,000					
1	05	01	2.01		Perencanaan, Penganggaran, dan Evaluasi Kinerja Perangkat Daerah						18,000,000	32,300,000					
1	05	01	2.01	01	Penyusunan Dokumen Perencanaan Perangkat Daerah	Penguatan pengelolaan sumber daya alam dan lingkungan hidup serta resiko bencana		Kab. Semarang, Ungaran Barat, Bandarjo			Jumlah Dokumen Perencanaan Perangkat Daerah Yang Tersusun	7 Dokumen			10,000,000	22,000,000	
1	05	01	2.01	06	Koordinasi dan Penyusunan Laporan Capaian Kinerja dan Ikhtisar Realisasi Kinerja SKPD	Penguatan pengelolaan sumber daya alam dan lingkungan hidup serta resiko bencana		Kab. Semarang, Ungaran Barat, Bandarjo			Jumlah Dokumen Capaian Kinerja Perangkat Daerah Yang Tersusun	6 Dokumen			5,000,000	7,000,000	
1	05	01	2.01	07	Evaluasi Kinerja Perangkat Daerah	Penguatan pengelolaan sumber daya alam dan lingkungan hidup serta resiko bencana		Kab. Semarang, Ungaran Barat, Bandarjo			Jumlah Dokumen Capaian Kinerja Perangkat Daerah Yang Tersusun	3 Dokumen			3,000,000	3,300,000	
1	05	01	2.02		Administrasi Keuangan Perangkat Daerah						1,387,145,000	1,552,450,000					
1	05	01	2.02	01	Penyediaan Gaji dan Tunjangan ASN	Penguatan pengelolaan sumber daya alam dan lingkungan hidup serta resiko bencana		Kab. Semarang, Ungaran Barat, Bandarjo			Jumlah pegawai yang terbayar jumlah gaji dan tunjangannya	12 Orang			1,355,145,000	1,500,000,000	
1	05	01	2.02	02	Penyediaan Administrasi Pelaksanaan Tugas ASN	Penguatan pengelolaan sumber daya alam dan lingkungan hidup serta resiko bencana		Kab. Semarang, Semua Kecamatan, Semua Kelurahan			Terlaksananya tunjangan pejabat pengelola keuangan dan terwujudnya kelancaran dan ketertiban administrasi	12 Bulan			20,000,000	25,000,000	
1	05	01	2.02	03	Pelaksanaan Penatausahaan dan Pengujian/Verifikasi Keuangan SKPD	Penguatan pengelolaan sumber daya alam dan lingkungan hidup serta resiko bencana		Semua Kabupaten/Kota, Semua Kecamatan, Semua Kelurahan			Jumlah dokumen penatausahaan SPP, SPM, SP2D, Kendali Kegiatan	4 Dokumen			2,000,000	11,000,000	
1	05	01	2.02	04	Koordinasi dan Pelaksanaan Akuntansi SKPD	Penguatan pengelolaan sumber daya alam dan lingkungan hidup serta resiko bencana		Kab. Semarang, Ungaran Barat, Bandarjo			Jumlah Dokumen Lap Akuntansi Perangkat Daerah	12 Dokumen			1,500,000	1,600,000	
1	05	01	2.02	05	Koordinasi dan Penyusunan Laporan Keuangan Akhir Tahun SKPD	Penguatan pengelolaan sumber daya alam dan lingkungan hidup serta resiko bencana		Kab. Semarang, Ungaran Barat, Bandarjo			Jumlah Dokumen Lap Akhir Tahun Perangkat Daerah	6 Dokumen			1,500,000	1,750,000	

**Program dan Kegiatan Perangkat Daerah
Kabupaten Semarang
Tahun 2022**

Unit Organisasi : 1.05.0.00.0.00.04.00 Badan Penanggulangan Bencana Daerah

Sub Unit Organisasi : 1.05.0.00.0.00.04.00 Badan Penanggulangan Bencana Daerah

Kode	Urusan/ Bidang Urusan Pemerintahan Daerah Dan Program/ Kegiatan	Prioritas Daerah	Sasaran Daerah	Lokasi	Indikator Kinerja						Pagu Indikatif (Rp.)	Prakiraan Maju (Rp.)	Keterangan Prioritas Pembangunan Nasional			
					Capaian Program		Keluaran Sub Kegiatan		Hasil Kegiatan							
					Tolok Ukur	Target	Tolok Ukur	Target	Tolok Ukur	Target						
1	05	01	2.02	06	Pengelolaan dan Penyiapan Bahan Tanggapan Pemeriksaan	Penguatan pengelolaan sumber daya alam dan lingkungan hidup serta resiko bencana	Semua Kabupaten/Kot a, Semua Kecamatan, Semua Kelurahan			Jumlah Dokumen Tanggapan Pemeriksaan BPK dan Inspektorat	2 Dokumen			2,000,000	3,300,000	
1	05	01	2.02	07	Koordinasi dan Penyusunan Laporan Keuangan Bulanan/Triwulanan/Semesteran SKPD	Penguatan pengelolaan sumber daya alam dan lingkungan hidup serta resiko bencana	Kab. Semarang, Ungaran Barat, Bandarjo			Jumlah Dokumen Laporan yang tersusun (Fungsional, Semesteran, POK Laporan Mutasi)	4 Dokumen			3,000,000	3,300,000	
1	05	01	2.02	08	Penyusunan Pelaporan dan Analisis Prognosis Realisasi Anggaran	Penguatan pengelolaan sumber daya alam dan lingkungan hidup serta resiko bencana	Kab. Semarang, Ungaran Barat, Bandarjo			Jumlah dokumen realisasi anggaran yang tersusun	1 dokumen			2,000,000	6,500,000	
1	05	01	2.05		Administrasi Kepegawaian Perangkat Daerah						39,400,000	45,000,000				
1	05	01	2.05	02	Pengadaan Pakaian Dinas Beserta Atribut Kelengkapannya	Penguatan pengelolaan sumber daya alam dan lingkungan hidup serta resiko bencana	Kab. Semarang, Ungaran Barat, Bandarjo			Jumlah pakaian dinas diberikan kepada pegawai	56 stel			29,400,000	30,000,000	
1	05	01	2.05	09	Pendidikan dan Pelatihan Pegawai Berdasarkan Tugas dan Fungsi	Penguatan pengelolaan sumber daya alam dan lingkungan hidup serta resiko bencana	Semua Kabupaten/Kot a, Semua Kecamatan, Semua Kelurahan			Jumlah pegawai yang mengikuti pelatihan	28 orang			10,000,000	15,000,000	
1	05	01	2.06		Administrasi Umum Perangkat Daerah						165,000,000	244,500,000				
1	05	01	2.06	01	Penyediaan Komponen Instalasi Listrik/Penerangan Bangunan Kantor	Penguatan pengelolaan sumber daya alam dan lingkungan hidup serta resiko bencana	Kab. Semarang, Ungaran Barat, Bandarjo			Jumlah unit kebutuhan komponen instalasi listrik yg tersedia	20 unit			5,000,000	12,000,000	
1	05	01	2.06	02	Penyediaan Peralatan dan Perlengkapan Kantor	Penguatan pengelolaan sumber daya alam dan lingkungan hidup serta resiko bencana	Kab. Semarang, Ungaran Barat, Bandarjo			Jumlah unit kebutuhan peralatan dan perlengkapan kantor terpenuhi	5 unit			25,000,000	27,500,000	
1	05	01	2.06	04	Penyediaan Bahan Logistik Kantor	Penguatan pengelolaan sumber daya alam dan lingkungan hidup serta resiko bencana	Kab. Semarang, Ungaran Barat, Bandarjo			Jumlah kebutuhan logistik kantor terpenuhi	12 Bulan			65,000,000	80,000,000	

**Program dan Kegiatan Perangkat Daerah
Kabupaten Semarang
Tahun 2022**

Unit Organisasi : 1.05.0.00.0.00.04.00 Badan Penanggulangan Bencana Daerah

Sub Unit Organisasi : 1.05.0.00.0.00.04.00 Badan Penanggulangan Bencana Daerah

Kode	Urusan/ Bidang Urusan Pemerintahan Daerah Dan Program/ Kegiatan	Prioritas Daerah	Sasaran Daerah	Lokasi	Indikator Kinerja						Pagu Indikatif (Rp.)	Prakiraan Maju (Rp.)	Keterangan				
					Capaian Program		Keluaran Sub Kegiatan		Hasil Kegiatan								
					Tolok Ukur	Target	Tolok Ukur	Target	Tolok Ukur	Target							
1	05	01	2.06	09	Penyelenggaraan Rapat Koordinasi dan Konsultasi SKPD	Penguatan pengelolaan sumber daya alam dan lingkungan hidup serta resiko bencana		Semua Kabupaten/Kot a, Semua Kecamatan, Semua Kelurahan			Jumlah kegiatan rapat koordinasi dan konsultasi yang dilaksanakan	12 bulan			70,000,000	125,000,000	
1	05	01	2.08		Penyediaan Jasa Penunjang Urusan Pemerintahan Daerah									113,188,000	131,500,000		
1	05	01	2.08	01	Penyediaan Jasa Surat Menyurat	Penguatan pengelolaan sumber daya alam dan lingkungan hidup serta resiko bencana		Kab. Semarang, Semua Kecamatan, Semua Kelurahan			Jumlah surat masuk dan surat keluar	4000 surat			8,000,000	8,500,000	
1	05	01	2.08	02	Penyediaan Jasa Komunikasi, Sumber Daya Air dan Listrik	Penguatan pengelolaan sumber daya alam dan lingkungan hidup serta resiko bencana		Kab. Semarang, Ungaran Barat, Bandarjo			Terpenuhinya jasa komunikasi dan SDA dan listrik	12 bulan			75,000,000	85,000,000	
1	05	01	2.08	03	Penyediaan Jasa Peralatan dan Perlengkapan Kantor	Penguatan pengelolaan sumber daya alam dan lingkungan hidup serta resiko bencana		Semua Kabupaten/Kot a, Semua Kecamatan, Semua Kelurahan			Jumlah perlengkapan dan peralatan kantor yang diperbaiki	40 jenis			20,188,000	27,000,000	
1	05	01	2.08	04	Penyediaan Jasa Pelayanan Umum Kantor	Penguatan pengelolaan sumber daya alam dan lingkungan hidup serta resiko bencana		Kab. Semarang, Ungaran Barat, Bandarjo			Perlengkapan kebersihan dan bahan pembersih terpenuhi	12 bulan			10,000,000	11,000,000	
1	05	01	2.09		Pemeliharaan Barang Milik Daerah Penunjang Urusan Pemerintahan Daerah									220,000,000	200,000,000		
1	05	01	2.09	02	Penyediaan Jasa Pemeliharaan, Biaya Pemeliharaan, Pajak, dan Perizinan Kendaraan Dinas Operasional atau Lapangan	Penguatan pengelolaan sumber daya alam dan lingkungan hidup serta resiko bencana		Kab. Semarang, Semua Kecamatan, Semua Kelurahan			Jumlah Kendaraan Dinas yang terpelihara	17			200,000,000	170,000,000	
1	05	01	2.09	10	Pemeliharaan/Rehabilitasi Sarana dan Prasarana Gedung Kantor atau Bangunan Lainnya			Kab. Semarang, Ungaran Barat, Bandarjo			Jumlah gedung yang terpelihara	4			20,000,000	30,000,000	
1	05	03			PROGRAM PENANGGULANGAN BENCANA									3,330,000,000	7,155,000,000		
1	05	03	2.01		Pelayanan Informasi Rawan Bencana Kabupaten/Kota									135,000,000	1,250,000,000		
1	05	03	2.01	01	Penyusunan Kajian Risiko Bencana Kabupaten/Kota	Penguatan pengelolaan sumber daya alam dan lingkungan hidup serta resiko bencana		Kab. Semarang, Semua Kecamatan, Semua Kelurahan			Jumlah Dokumen Rencana Kontijensi Bencana (Renkon)	1 Dokumen			60,000,000	250,000,000	

**Program dan Kegiatan Perangkat Daerah
Kabupaten Semarang
Tahun 2022**

Unit Organisasi : 1.05.0.00.0.00.04.00 Badan Penanggulangan Bencana Daerah

Sub Unit Organisasi : 1.05.0.00.0.00.04.00 Badan Penanggulangan Bencana Daerah

Kode	Urusan/ Bidang Urusan Pemerintahan Daerah Dan Program/ Kegiatan	Prioritas Daerah	Sasaran Daerah	Lokasi	Indikator Kinerja						Pagu Indikatif (Rp.)	Prakiraan Maju (Rp.)	Keterangan				
					Capaian Program		Keluaran Sub Kegiatan		Hasil Kegiatan								
					Tolok Ukur	Target	Tolok Ukur	Target	Tolok Ukur	Target							
1	05	03	2.01	02	Sosialisasi, Komunikasi, Informasi dan Edukasi (KIE) Rawan Bencana Kabupaten/Kota (Per Jenis Bencana)			Semua Kabupaten/Kota, Semua Kecamatan, Semua Kelurahan			Terwujudnya Kegiatan Sosialisasi informasi rawan bencana (Desa Bringin, Desa Lemah Ireng, Desa Kandangan)	3 Desa			75,000,000	1,000,000,000	
1	05	03	2.02		Pelayanan Pencegahan dan Kesiapsiagaan Terhadap Bencana									2,260,000,000	4,130,000,000		
1	05	03	2.02	01	Penyusunan Rencana Penanggulangan Bencana Kabupaten/Kota	Penguatan pengelolaan sumber daya alam dan lingkungan hidup serta resiko bencana		Kab. Semarang, Semua Kecamatan, Semua Kelurahan			Jumlah Dokumen Rencana Penanggulangan Bencana (RPB) Kabupaten Semarang	1 Dokumen			50,000,000	100,000,000	
1	05	03	2.02	02	Pelatihan Pencegahan dan Mitigasi Bencana Kabupaten/Kota	Penguatan pengelolaan sumber daya alam dan lingkungan hidup serta resiko bencana		Kab. Semarang, Semua Kecamatan, Semua Kelurahan			Jumlah Peserta Latihan Jituspasna	50 Orang			60,000,000	300,000,000	
1	05	03	2.02	03	Pengendalian Operasi dan Penyediaan Sarana Prasarana Kesiapsiagaan Terhadap Bencana Kabupaten/Kota	Penguatan pengelolaan sumber daya alam dan lingkungan hidup serta resiko bencana		Kab. Semarang, Ungaran Barat, Bandarjo			Jumlah peralatan dan sarana kebencanaan yang terpelihara	15 unit			25,000,000	55,000,000	
1	05	03	2.02	04	Penyediaan Peralatan Perlindungan dan Kesiapsiagaan terhadap Bencana	Penguatan pengelolaan sumber daya alam dan lingkungan hidup serta resiko bencana		Kab. Semarang, Semua Kecamatan, Semua Kelurahan			Kebutuhan peralatan kebencanaan terpenuhi (2 unit sarana foging)	2 unit			15,000,000	425,000,000	
1	05	03	2.02	05	Pengelolaan Risiko Bencana Kabupaten/Kota	Penguatan pengelolaan sumber daya alam dan lingkungan hidup serta resiko bencana		Kab. Semarang, Semua Kecamatan, Semua Kelurahan			Jumlah Kegiatan Gladi Lapang Penanggulangan Bencanaterpasang	1 Kegiatan			50,000,000	250,000,000	
1	05	03	2.02	06	Penguatan Kapasitas Kawasan untuk Pencegahan dan Kesiapsiagaan	Penguatan pengelolaan sumber daya alam dan lingkungan hidup serta resiko bencana		Kab. Semarang, Semua Kecamatan, Semua Kelurahan			Jumlah desa tangguh bencana yang terbentuk (Desa Polosiri, Desa Kenteng, Desa Terban, Desa Delik, Desa Tempuran)	5 Desa			300,000,000	350,000,000	
1	05	03	2.02	07	Penanganan Pascabencana Kabupaten/Kota	Penguatan pengelolaan sumber daya alam dan lingkungan hidup serta resiko bencana		Kab. Semarang, Semua Kecamatan, Semua Kelurahan			Jumlah lokasi pasca bencana yang tertangani (Desa Asinan, Dusun Klego Desa Rembes, Dusun Kandangan Desa Rembes, Dusun Belo Desa Rembes, Dusun Pereng Desa Jlumpang, Desa Karangtengah, Desa Kalikurmo, Desa Mluweh) dan jumlah korban bencana yang memperoleh bantuan hibah/sosial	8 lokasi			1,700,000,000	2,500,000,000	

**Program dan Kegiatan Perangkat Daerah
Kabupaten Semarang
Tahun 2022**

Unit Organisasi : 1.05.0.00.0.00.04.00 Badan Penanggulangan Bencana Daerah

Sub Unit Organisasi : 1.05.0.00.0.00.04.00 Badan Penanggulangan Bencana Daerah

Kode	Urusan/ Bidang Urusan Pemerintahan Daerah Dan Program/ Kegiatan	Prioritas Daerah	Sasaran Daerah	Lokasi	Indikator Kinerja						Pagu Indikatif (Rp.)	Prakiraan Maju (Rp.)	Keterangan Prioritas Pembangunan Nasional	
					Capaian Program		Keluaran Sub Kegiatan		Hasil Kegiatan					
					Tolok Ukur	Target	Tolok Ukur	Target	Tolok Ukur	Target				
1	05 03 2.02 08		Pengembangan Kapasitas Tim Reaksi Cepat (TRC) Bencana Kabupaten/Kota	Penguatan pengelolaan sumber daya alam dan lingkungan hidup serta resiko bencana	Kab. Semarang, Semua Kecamatan, Semua Kelurahan			Jumlah orang yang mendapat pelatihan SAR	50 orang			60,000,000	150,000,000	
1	05 03	2.03	Pelayanan Penyelamatan dan Evakuasi Korban Bencana									935,000,000	1,775,000,000	
1	05 03 2.03 01		Respon Cepat Kejadian Luar Biasa Penyakit/Wabah Zoonosis Prioritas	Penguatan pengelolaan sumber daya alam dan lingkungan hidup serta resiko bencana	Kab. Semarang, Semua Kecamatan, Semua Kelurahan			Telaksananya sterilisasi desinfektan fasilitas umum dan sosial	50 Kegiatan			15,000,000	500,000,000	
1	05 03 2.03 02		Respon Cepat Darurat Bencana Kabupaten/Kota	Penguatan pengelolaan sumber daya alam dan lingkungan hidup serta resiko bencana	Semua Kabupaten/Kota, Semua Kecamatan, Semua Kelurahan			Jumlah wilayah yang mendapatkan penanganan bencana	19 Kecamatan			45,000,000	125,000,000	
1	05 03 2.03 03		Pencarian, Pertolongan dan Evakuasi Korban Bencana Kabupaten/Kota	Penguatan pengelolaan sumber daya alam dan lingkungan hidup serta resiko bencana	Kab. Semarang, Semua Kecamatan, Semua Kelurahan			Gaji Pelaksana Petugas Penanggulangan Bencana, dan evakuasi korban bencana	16 orang			725,000,000	900,000,000	
1	05 03 2.03 04		Penyediaan Logistik Penyelamatan dan Evakuasi Korban Bencana Kabupaten/Kota	Penguatan pengelolaan sumber daya alam dan lingkungan hidup serta resiko bencana	Kab. Semarang, Semua Kecamatan, Semua Kelurahan			Jumlah bantuan air bersih yang disiapkan untuk korban bencana kekeringan Jumlah logistik yang disiapkan untuk korban bencana	500 Tangki 150 Paket			150,000,000	250,000,000	
TOTAL											5,272,733,000	9,360,750,000		

**Program dan Kegiatan Perangkat Daerah
Kabupaten Semarang
Tahun 2022**

Unit Organisasi : 1.06.0.00.0.00.01.00 Dinas Sosial

Sub Unit Organisasi : 1.06.0.00.0.00.01.00 Dinas Sosial

Kode	Urusan/ Bidang Urusan Pemerintahan Daerah Dan Program/ Kegiatan	Prioritas Daerah	Sasaran Daerah	Lokasi	Indikator Kinerja						Pagu Indikatif (Rp.)	Prakiraan Maju (Rp.)	Keterangan		
					Capaian Program		Keluaran Sub Kegiatan		Hasil Kegiatan						
					Tolok Ukur	Target	Tolok Ukur	Target	Tolok Ukur	Target					
1					URUSAN PEMERINTAHAN WAJIB YANG BERKAITAN DENGAN PELAYANAN DASAR										
1	06				URUSAN PEMERINTAHAN BIDANG SOSIAL						20,950,428,000	19,925,800,000			
1	06	01			PROGRAM PENUNJANG URUSAN PEMERINTAHAN DAERAH KABUPATEN/KOTA						5,356,317,000	2,709,500,000			
1	06	01	2.01		Perencanaan, Penganggaran, dan Evaluasi Kinerja Perangkat Daerah						36,064,000	39,500,000			
1	06	01	2.01	01	Penyusunan Dokumen Perencanaan Perangkat Daerah		Kab. Semarang, Ungaran Timur, Sidomulyo			Terlaksananya koordinasi Perencanaan Pembangunan Dinas Sosial Terlaksananya Musrenbang Kecamatan, Musrenbang Kabupaten Terlaksananya Musrenbang Wilayah Tersusunnya Dokumen Evaluasi Perangkat Daerah (LKPJ, LPPD, LKJIP) Tersusunnya Dokumen Perencanaan Dinas (RKPD, RKPDP, KUA PPAS, KUPA PPASP, RKA, RKAP, DPA, DPPA) Tersusunnya Renstra dan Renja Dinas Sosial	3 kali 19 Kecamatan 1 kali 3 dokumen 8 dokumen 2 dokumen		29,220,000	32,000,000	
1	06	01	2.01	06	Koordinasi dan Penyusunan Laporan Capaian Kinerja dan Ikhtisar Realisasi Kinerja SKPD		Kab. Semarang, Ungaran Timur, Sidomulyo			Terlaksananya Penyusunan LAKIP, LKD, LPJ dan Laporan POK	4 dokumen		6,844,000	7,500,000	
1	06	01	2.02		Administrasi Keuangan Perangkat Daerah						2,738,810,000	37,000,000			
1	06	01	2.02	01	Penyediaan Gaji dan Tunjangan ASN		Kab. Semarang, Ungaran Timur, Sidomulyo			Terbayarnya Gaji, Tunjangan ASN dan TPP	25 ASN		2,708,592,000	3,000,000	
1	06	01	2.02	02	Penyediaan Administrasi Pelaksanaan Tugas ASN		Kab. Semarang, Ungaran Timur, Sidomulyo			Terbayarnya honor tenaga pengelola keuangan Terlaksananya Koordinasi Penatausahaan Keuangan Dinas Terlaksananya penatausahaan keuangan SKPD melalui penyusunan SIPKD, SPP, SPM, SPJ, Pengujian SPM Gaji dan Kegiatan, jurnal kegiatan dan gaji dan neraca	3 orang 2 kali 650 bende;		30,218,000	34,000,000	
1	06	01	2.03		Administrasi Barang Milik Daerah pada Perangkat Daerah						18,718,000	21,000,000			
1	06	01	2.03	02	Pengamanan Barang Milik Daerah SKPD		Kab. Semarang, Ungaran Timur, Sidomulyo			Terbayarnya asuransi gedung Terbayarnya asuransi kendaraan roda dua Terbayarnya asuransi kendaraan roda empat	1 gedung 1 kendaraan 2 kendaraan		18,718,000	21,000,000	
1	06	01	2.05		Administrasi Kepegawaian Perangkat Daerah						3,900,000	5,000,000			
1	06	01	2.05	09	Pendidikan dan Pelatihan Pegawai Berdasarkan Tugas dan Fungsi		Kab. Semarang, Ungaran Timur, Sidomulyo			Terkirimnya peserta pelatihan	1 orang		3,900,000	5,000,000	
1	06	01	2.06		Administrasi Umum Perangkat Daerah						129,056,000	143,000,000			

**Program dan Kegiatan Perangkat Daerah
Kabupaten Semarang
Tahun 2022**

Unit Organisasi : 1.06.0.00.0.00.01.00 Dinas Sosial

Sub Unit Organisasi : 1.06.0.00.0.00.01.00 Dinas Sosial

Kode	Urusan/ Bidang Urusan Pemerintahan Daerah Dan Program/ Kegiatan	Prioritas Daerah	Sasaran Daerah	Lokasi	Indikator Kinerja						Pagu Indikatif (Rp.)	Prakiraan Maju (Rp.)	Keterangan Prioritas Pembangunan Nasional
					Capaian Program		Keluaran Sub Kegiatan		Hasil Kegiatan				
					Tolok Ukur	Target	Tolok Ukur	Target	Tolok Ukur	Target			
1 06 01 2.06 01	Penyediaan Komponen Instalasi Listrik/Penerangan Bangunan Kantor			Kab. Semarang, Ungaran Timur, Sidomulyo			Tersedianya alat listrik untuk perbaikan instalasi listrik	1 tahun			9,400,000	11,000,000	
1 06 01 2.06 04	Penyediaan Bahan Logistik Kantor			Kab. Semarang, Ungaran Timur, Sidomulyo			Terbayarnya honor instruktur senam Tersedianya kebutuhan gas, air minum Tersedianya kebutuhan Makan dan Minum Harian Pegawai, Rapat dan Tamu	1 Tahun 1 Tahun 1 tahun			69,628,000	77,000,000	
1 06 01 2.06 09	Penyelenggaraan Rapat Koordinasi dan Konsultasi SKPD			Kab. Semarang, Ungaran Timur, Sidomulyo			Terlaksananya Rapat Koordinasi dan Konsultasi	1 tahun			50,028,000	55,000,000	
1 06 01 2.07	Pengadaan Barang Milik Daerah Penunjang Urusan Pemerintah Daerah										2,100,000,000	2,100,000,000	
1 06 01 2.07 01	Pengadaan Kendaraan Perorangan Dinas atau Kendaraan Dinas Jabatan						Terlaksananya pengadaan motor dinas untuk pendamping PKH	84 unit			2,100,000,000	2,100,000,000	
1 06 01 2.08	Penyediaan Jasa Penunjang Urusan Pemerintahan Daerah										245,013,000	270,000,000	
1 06 01 2.08 01	Penyediaan Jasa Surat Menyurat			Kab. Semarang, Ungaran Timur, Sidomulyo			Terlaksananya kegiatan surat menyurat Dinas	1 tahun			14,134,000	16,000,000	
1 06 01 2.08 02	Penyediaan Jasa Komunikasi, Sumber Daya Air dan Listrik			Kab. Semarang, Ungaran Timur, Sidomulyo			Terbayarnya Rekening Air, Listrik, Telepon dan Surat Kabar	1 tahun			80,600,000	89,000,000	
1 06 01 2.08 04	Penyediaan Jasa Pelayanan Umum Kantor			Kab. Semarang, Ungaran Timur, Sidomulyo			Terbayarnya Jasa Tenaga Administrasi Terbayarnya Jasa Tenaga Kebersihan Terbayarnya Jasa Tenaga Ketertarikan, Ketertiban dan Perlindungan Masyarakat Tersedianya Alat/Bahan untuk kegiatan kantor	2 orang 1 orang 1 orang 1 tahun			150,279,000	165,000,000	
1 06 01 2.09	Pemeliharaan Barang Milik Daerah Penunjang Urusan Pemerintahan Daerah										84,756,000	94,000,000	
1 06 01 2.09 01	Penyediaan Jasa Pemeliharaan, Biaya Pemeliharaan dan Pajak Kendaraan Perorangan Dinas atau Kendaraan Dinas Jabatan			Kab. Semarang, Ungaran Timur, Sidomulyo			Terpeliharanya kendaraan Dinas operasional roda dua Terpeliharanya kendaraan Dinas operasional roda empat	52 unit 5 unit			46,000,000	51,000,000	
1 06 01 2.09 02	Penyediaan Jasa Pemeliharaan, Biaya Pemeliharaan, Pajak, dan Perizinan Kendaraan Dinas Operasional atau Lapangan			Kab. Semarang, Ungaran Timur, Sidomulyo			Terlaksananya Perpanjangan STNK Kendaraan Dinas Operasional roda 4 Terlaksananya Perpanjangan STNK Kendaraan Dinas Operasional roda dua	5 unit 52 unit			22,400,000	25,000,000	
1 06 01 2.09 06	Pemeliharaan Peralatan dan Mesin Lainnya			Kab. Semarang, Ungaran Timur, Sidomulyo			Terpeliharanya Peralatan Kerja Kantor Dinas	1 Tahun			16,356,000	18,000,000	
1 06 02	PROGRAM PEMBERDAYAAN SOSIAL										7,917,081,000	8,727,000,000	
1 06 02 2.03	Pengembangan Potensi Sumber Kesejahteraan Sosial Daerah Kabupaten/Kota										7,917,081,000	8,727,000,000	

**Program dan Kegiatan Perangkat Daerah
Kabupaten Semarang
Tahun 2022**

Unit Organisasi : 1.06.0.00.0.00.01.00 Dinas Sosial

Sub Unit Organisasi : 1.06.0.00.0.00.01.00 Dinas Sosial

Kode	Urusan/ Bidang Urusan Pemerintahan Daerah Dan Program/ Kegiatan	Prioritas Daerah	Sasaran Daerah	Lokasi	Indikator Kinerja						Pagu Indikatif (Rp.)	Prakiraan Maju (Rp.)	Keterangan				
					Capaian Program		Keluaran Sub Kegiatan		Hasil Kegiatan								
					Tolok Ukur	Target	Tolok Ukur	Target	Tolok Ukur	Target							
1	06	02	2.03	02	Peningkatan Kemampuan Potensi Tenaga Kesejahteraan Sosial Kecamatan Kewenangan Kabupaten/Kota			Semua Kabupaten/Kota, Semua Kecamatan, Semua Kelurahan			Terlaksananya pelatihan konselor pendampingan masalah keluarga. Terlaksananya rakor forum TJSLP Terlaksananya rakor LKKS Terlaksananya Rakor penguatan kelembagaan TKSK.	75 toma 60 pengurus 25 pengurus 19 TKSK			540,545,000	595,000,000	
1	06	02	2.03	03	Peningkatan Kemampuan Potensi Sumber Kesejahteraan Sosial Keluarga Kewenangan Kabupaten/Kota			Semua Kabupaten/Kota, Semua Kecamatan, Semua Kelurahan			Terealisasinya operasional pendamping Bantuan Sosial PKH dan Bantuan Sembako Terfasilitasinya Rakor Pelaksanaan Program Keluarga Harapan (PKH) Terlaksananya kegiatan pemugaran Rumah Tidak Layak Huni (RTLH) di Wilayah Kelurahan Terlaksananya monitoring, pemutahiran data Keluarga Penerima Manfaat (KPM) Program BPNT Program Sembako Terlaksananya penyerahan bantuan sosial kepada PMKS Terselenggaranya Kegiatan Keserasian UPPKH	12 bulan 12 kali 300 unit 12 kali 1 tahun 1 sekretariat			4,985,583,000	5,500,000,000	
1	06	02	2.03	04	Peningkatan Kemampuan Potensi Sumber Kesejahteraan Sosial Kelembagaan Masyarakat Kewenangan Kabupaten/Kota			Semua Kabupaten/Kota, Semua Kecamatan, Semua Kelurahan			Terlaksananya pemberdayaan di Bidang Kesejahteraan Sosial Terlaksananya Pemberian bantuan rantang disabilitas Terlaksananya pembinaan bagi pengurus LKS di Kabupaten Semarang	3 kegiatan 2000 orang 25 LKS			2,362,068,000	2,600,000,000	
1	06	02	2.03	05	Peningkatan Kemampuan Sumber Daya Manusia dan Penguatan Lembaga Konsultasi Kesejahteraan Keluarga (LK3)			Semua Kabupaten/Kota, Semua Kecamatan, Semua Kelurahan			Terlaksananya pembinaan pengurus LK 3 terwujudnya kesejahteraan lanjut usia, disabilitas dan PSKS	1 kegiatan 19 kecamatan			28,885,000	32,000,000	
1	06	04			PROGRAM REHABILITASI SOSIAL									278,453,000	309,300,000		
1	06	04	2.01		Rehabilitasi Sosial Dasar Penyandang Disabilitas Terlantar, Anak Terlantar, Lanjut Usia Terlantar, serta Gelandangan Pengemis di Luar Panti Sosial									118,105,000	131,300,000		
1	06	04	2.01	01	Penyediaan Permakanan			Semua Kabupaten/Kota, Semua Kecamatan, Semua Kelurahan			Tersaluranya bantuan Pemenuhan Kebutuhan Dasar bagi PGOT dan Psikotik di Rumah Singgah terwujudnya kesejahteraan lanjut usia, disabilitas dan PSKS	100 paket 19 kecamatan			21,475,000	25,000,000	

**Program dan Kegiatan Perangkat Daerah
Kabupaten Semarang
Tahun 2022**

Unit Organisasi : 1.06.0.00.0.00.01.00 Dinas Sosial

Sub Unit Organisasi : 1.06.0.00.0.00.01.00 Dinas Sosial

Kode	Kode	Kode	Kode	Kode	Urusan/ Bidang Urusan Pemerintahan Daerah Dan Program/ Kegiatan	Prioritas Daerah	Sasaran Daerah	Lokasi	Indikator Kinerja						Pagu Indikatif (Rp.)	Prakiraan Maju (Rp.)	Keterangan
									Capaian Program		Keluaran Sub Kegiatan		Hasil Kegiatan				
									Tolok Ukur	Target	Tolok Ukur	Target	Tolok Ukur	Target			
1	06	04	2.01	06	Pemberian Bimbingan Sosial kepada Keluarga Penyandang Disabilitas Terlantar, Anak Terlantar, Lanjut Usia Terlantar, serta Gelandangan Pengemis dan Masyarakat			Semua Kabupaten/Kota, Semua Kecamatan, Semua Kelurahan			Dikeluarkannya laporan Pekerja sosial dan usulan pengangkatan Anak kepada Tim PIPA Provinsi Jateng Terealisasinya operasional pekerja sosial profesional Terlaksananya Bimbingan Pencegahan anak terhindar dari hukum Terlaksananya razia/penjaringan Pengemis, Gelandangan dan Orang Terlantar Terlaks koord Peksos massys ttg Bansos, pendampingan anak terlantar & berhadapan dgn hukum Terlaks pendampingan anak terlantar & Berhadapan dgn hukum Tersalurkannya bantuan sosial orang dalam perjalanan rujukan PMKS ke panti sosial dan rsj, pemakaman orang terlantar	3 laporan 12 bulan 3 kali 4 kali 1 kali 60 orang 1 Tahun			96,630,000	106,300,000	
1	06	04	2.02		Rehabilitasi Sosial Penyandang Masalah Kesejahteraan Sosial (PMKS) Lainnya Bukan Korban HIV/AIDS dan NAPZA di Luar Panti Sosial									160,348,000	178,000,000		
1	06	04	2.02	05	Penyediaan Alat Bantu			Semua Kabupaten/Kota, Semua Kecamatan, Semua Kelurahan			Terlaksananya seleksi pengadaan alat bantu dan tersalurkannya alat bantu penyandang disabilitas Tersalurkannya alat bantu untuk penyandang disabilitas	1 tahun 4 kecamatan			66,055,000	73,000,000	
1	06	04	2.02	07	Pemberian Bimbingan Fisik, Mental, Spiritual, dan Sosial			Semua Kabupaten/Kota, Semua Kecamatan, Semua Kelurahan			Tersalurkannya Bantuan Usaha Ekonomi Produktif untuk Resti dan HIV AIDS Terselenggaranya Pelatihan Ketrampilan bagi RESTI dan HIV/AIDS	4 kelompok 2 kecamatan			40,474,000	45,000,000	
1	06	04	2.02	08	Pemberian Bimbingan Sosial kepada Keluarga Penyandang Masalah Kesejahteraan Sosial (PMKS) Lainnya Bukan Korban HIV/AIDS dan NAPZA			Semua Kabupaten/Kota, Semua Kecamatan, Semua Kelurahan			Terlaksananya Monev Penyandang Cacat Berat Tersedianya bahan percontohan pelatihan Terselenggaranya Diklat Ketrampilan Bagi Penyandang Disabilitas	3 kali 5 paket 5 kecamatan			44,235,000	49,000,000	
1	06	04	2.02	13	Pemberian Layanan Rujukan			Semua Kabupaten/Kota, Semua Kecamatan, Semua Kelurahan			Terlaksananya Kegiatan Kesekretariatan SLRT Terlaksananya Kegiatan Puskesmas	1 SLRT 2 Puskesmas			9,584,000	11,000,000	
1	06	05			PROGRAM PERLINDUNGAN DAN JAMINAN SOSIAL									6,605,731,000	7,338,000,000		
1	06	05	2.02		Pengelolaan Data Fakir Miskin Cakupan Daerah Kabupaten/Kota									6,605,731,000	7,338,000,000		

**Program dan Kegiatan Perangkat Daerah
Kabupaten Semarang
Tahun 2022**

Unit Organisasi : 1.06.0.00.0.00.01.00 Dinas Sosial

Sub Unit Organisasi : 1.06.0.00.0.00.01.00 Dinas Sosial

Kode	Urusan/ Bidang Urusan Pemerintahan Daerah Dan Program/ Kegiatan	Prioritas Daerah	Sasaran Daerah	Lokasi	Indikator Kinerja						Pagu Indikatif (Rp.)	Prakiraan Maju (Rp.)	Keterangan
					Capaian Program		Keluaran Sub Kegiatan		Hasil Kegiatan				
					Tolok Ukur	Target	Tolok Ukur	Target	Tolok Ukur	Target			
1.06.05.2.02.01	Pendataan Fakir Miskin Cakupan Daerah Kabupaten/Kota			Semua Kabupaten/Kota, Semua Kecamatan, Semua Kelurahan			Terlaksananya Pemutakhiran Data Terpadu Kesejahteraan Sosial yang terintegrasi melalui SIKS-NG dan SIKS-DJ	235 desa/kelurahan			125,731,000	138,000,000	
1.06.05.2.02.03	Fasilitasi Bantuan Sosial Kesejahteraan Keluarga			Semua Kabupaten/Kota, Semua Kecamatan, Semua Kelurahan			Terlaksananya Karantina Kesehatan akibat covid 19 Terlaksananya Pemakaman covid 19	1 Tahun 1 tahun			6,480,000,000	7,200,000,000	
1.06.06	PROGRAM PENANGANAN BENCANA										388,714,000	430,000,000	
1.06.06.2.01	Perlindungan Sosial Korban Bencana Alam dan Sosial Kabupaten/Kota										210,627,000	233,000,000	
1.06.06.2.01.01	Penyediaan Makanan			Semua Kabupaten/Kota, Semua Kecamatan, Semua Kelurahan			Terlaksananya monitoring dan evaluasi korban bencana Terlaksananya verifikasi kejadian bencana Tersedianya bantuan kepada korban bencana	19 Kecamatan 19 Kecamatan 190 Paket			119,000,000	131,000,000	
1.06.06.2.01.02	Penyediaan Sandang			Semua Kabupaten/Kota, Semua Kecamatan, Semua Kelurahan			Terlaksananya verifikasi kejadian bencana Tersedianya bantuan sandang kepada korban bencana	19 Kecamatan 65 Paket			50,000,000	55,000,000	
1.06.06.2.01.04	Penanganan Khusus bagi Kelompok Rentan			Semua Kabupaten/Kota, Semua Kecamatan, Semua Kelurahan			Terfasilitasinya penanganan konflik sosial di masyarakat Terlaksananya kegiatan pelopor perdamaian Terlaksananya monitoring penanganan konflik sosial	5 kali 3 kali 3 kali			22,907,000	26,000,000	
1.06.06.2.01.05	Pelayanan Dukungan Psikososial			Semua Kabupaten/Kota, Semua Kecamatan, Semua Kelurahan			Terlaksananya pembekalan mental korban bencana alam dan sosial Terlaksananya pendampingan dan advokasi korban bencana alam dan sosial	3 kali 12 kali			18,720,000	21,000,000	
1.06.06.2.02	Penyelenggaraan Pemberdayaan Masyarakat terhadap Kesiapsiagaan Bencana Kabupaten/Kota										178,087,000	197,000,000	
1.06.06.2.02.01	Koordinasi, Sosialisasi dan Pelaksanaan Kampung Siaga Bencana			Semua Kabupaten/Kota, Semua Kecamatan, Semua Kelurahan			Terlaksananya Bimbingan Teknis Kader KSB Terlaksananya monitoring dan evaluasi korban bencana Terlaksananya Rapat koordinasi Tingkat Kabupaten dan Desa Terlaksananya simulasi dan penancangan Kampung Suaga Bencana Tersedianya bahan percontohan untuk Kampung Siaga Bencana Tersedianya bantuan kepada korban bencana	1 kali 19 Kecamatan 2 kali 3 desa/kelurahan 3 paket 190 Paket			83,092,000	92,000,000	

**Program dan Kegiatan Perangkat Daerah
Kabupaten Semarang
Tahun 2022**

Unit Organisasi : 1.06.0.00.0.00.01.00 Dinas Sosial

Sub Unit Organisasi : 1.06.0.00.0.00.01.00 Dinas Sosial

Kode	Urusan/ Bidang Urusan Pemerintahan Daerah Dan Program/ Kegiatan	Prioritas Daerah	Sasaran Daerah	Lokasi	Indikator Kinerja						Pagu Indikatif (Rp.)	Prakiraan Maju (Rp.)	Keterangan
					Capaian Program		Keluaran Sub Kegiatan		Hasil Kegiatan				
					Tolok Ukur	Target	Tolok Ukur	Target	Tolok Ukur	Target			
1.06.06.2.02.02	Koordinasi, Sosialisasi dan Pelaksanaan Taruna Siaga Bencana			Semua Kabupaten/Kota, Semua Kecamatan, Semua Kelurahan			Terealisasinya penguatan kapasitas Tagana Terlaksananya koordinasi anggota Taruna Siaga Bencana Terlaksananya pengerahan mengikuti kegiatan Terlaksananya piket harian anggota Taruna Siaga Bencana	40 orang 2 kali 7 kali 1 Tahun			94,995,000	105,000,000	
1.06.07	PROGRAM PENGELOLAAN TAMAN MAKAM PAHLAWAN										404,132,000	412,000,000	
1.06.07.2.01	Pemeliharaan Taman Makam Pahlawan Nasional Kabupaten/Kota										404,132,000	412,000,000	
1.06.07.2.01.02	Pemeliharaan Taman Makam Pahlawan Nasional Kabupaten/Kota			Kab. Semarang, Ungaran Barat, Langensari			Terbayarnya Honor PTTD Penunjang Kegiatan TMP Bhakti Pratiwi Terlaksananya Kegiatan Apel Kehormatan dan Renungan Suci Tingkat Kab. Semarang Dalam Rangka HUT RI di TMP Bhakti Pratiwi Ungaran Terlaksananya Kegiatan Tuguran Tingkat Kab. Semarang Dalam Rangka HUT RI di TMP Bhakti Pratiwi Ungaran Terlaksananya Kegiatan Ziarah Nasional Tingkat Kab.Semarang Dalam Rangka Hari Pahlawan di TMP Bhakti Pratiwi Ungaran. Terlaksananya pemugaran makam-makam bersejarah	1 orang 1 kali 1 kali 1 kali 5 makam			404,132,000	412,000,000	
TOTAL											20,950,428,000	19,925,800,000	

**Program dan Kegiatan Perangkat Daerah
Kabupaten Semarang
Tahun 2022**

Unit Organisasi : 2.07.3.32.0.00.01.00 Dinas Tenaga Kerja

Sub Unit Organisasi : 2.07.3.32.0.00.01.00 Dinas Tenaga Kerja

Kode	Urusan/ Bidang Urusan Pemerintahan Daerah Dan Program/ Kegiatan	Prioritas Daerah	Sasaran Daerah	Lokasi	Indikator Kinerja						Pagu Indikatif (Rp.)	Prakiraan Maju (Rp.)	Keterangan Prioritas Pembangunan Nasional			
					Capaian Program		Keluaran Sub Kegiatan		Hasil Kegiatan							
					Tolok Ukur	Target	Tolok Ukur	Target	Tolok Ukur	Target						
2					URUSAN PEMERINTAHAN WAJIB YANG TIDAK BERKAITAN DENGAN PELAYANAN DASAR											
2	07				URUSAN PEMERINTAHAN BIDANG TENAGA KERJA						7,141,887,000	7,636,064,000				
2	07	01			PROGRAM PENUNJANG URUSAN PEMERINTAHAN DAERAH KABUPATEN/KOTA						5,191,098,000	5,710,202,000				
2	07	01	2.01		Perencanaan, Penganggaran, dan Evaluasi Kinerja Perangkat Daerah						18,967,000	20,863,000				
2	07	01	2.01	01	Penyusunan Dokumen Perencanaan Perangkat Daerah	Penguatan tata kelola pemerintahan	Kab. Semarang, Semua Kecamatan, Semua Kelurahan			Tersusunnya RKA, DPA Penetapan dan DPA Perubahan	3 dokumen			4,983,000	5,481,000	
2	07	01	2.01	06	Koordinasi dan Penyusunan Laporan Capaian Kinerja dan Ikhtisar Realisasi Kinerja SKPD	Penguatan tata kelola pemerintahan	Kab. Semarang, Semua Kecamatan, Semua Kelurahan			Terlaksananya koordinasi kinerja SKPD Terlaksananya penyusunan LAKIP, LKPJ, LPPD dan laporan Pengendalian Operasional Kegiatan (POK)	3 orang 7 dokumen			12,290,000	13,519,000	
2	07	01	2.01	07	Evaluasi Kinerja Perangkat Daerah	Penguatan tata kelola pemerintahan	Kab. Semarang, Semua Kecamatan, Semua Kelurahan			Terlaksananya evaluasi kinerja Perangkat Daerah Tersusunnya evaluasi kerja Perangkat Daerah	4 kali 4 dokumen			1,694,000	1,863,000	
2	07	01	2.02		Administrasi Keuangan Perangkat Daerah						4,324,968,000	4,757,464,000				
2	07	01	2.02	01	Penyediaan Gaji dan Tunjangan ASN	Penguatan tata kelola pemerintahan	Kab. Semarang, Semua Kecamatan, Semua Kelurahan			Terbayarnya gaji dan tunjangan ASN	44 orang			4,310,698,000	4,741,767,000	
2	07	01	2.02	03	Pelaksanaan Penatausahaan dan Pengujian/Verifikasi Keuangan SKPD	Penguatan tata kelola pemerintahan	Kab. Semarang, Semua Kecamatan, Semua Kelurahan			Terbayarnya honor tenaga pengelolaan keuangan SKPD Terlaksananya laporan akhir tahun Terlaksananya penatausahaan keuangan SKPD melalui penyusunan SIPD, SPP, SPM, SPJ, Pengujian SPM Gaji dan Kegiatan, Jurnal Kegiatan, Gaji dan Neraca Terlaksananya penyusunan Laporan Keuangan Semesteran dan Prognosis	3 orang 2 dokumen 12 bulan 3 dokumen			14,270,000	15,697,000	
2	07	01	2.03		Administrasi Barang Milik Daerah pada Perangkat Daerah						9,400,000	10,340,000				
2	07	01	2.03	02	Pengamanan Barang Milik Daerah SKPD	Penguatan tata kelola pemerintahan	Kab. Semarang, Semua Kecamatan, Semua Kelurahan			Terjaminnya asuransi atas gedung bangunan Terjaminnya asuransi atas kendaraan Dinas	2 unit 4 unit			9,400,000	10,340,000	
2	07	01	2.05		Administrasi Kepegawaian Perangkat Daerah						29,812,000	32,793,000				

**Program dan Kegiatan Perangkat Daerah
Kabupaten Semarang
Tahun 2022**

Unit Organisasi : 2.07.3.32.0.00.01.00 Dinas Tenaga Kerja

Sub Unit Organisasi : 2.07.3.32.0.00.01.00 Dinas Tenaga Kerja

Kode	Urusan/ Bidang Urusan Pemerintahan Daerah Dan Program/ Kegiatan	Prioritas Daerah	Sasaran Daerah	Lokasi	Indikator Kinerja						Pagu Indikatif (Rp.)	Prakiraan Maju (Rp.)	Keterangan			
					Capaian Program		Keluaran Sub Kegiatan		Hasil Kegiatan							
					Tolok Ukur	Target	Tolok Ukur	Target	Tolok Ukur	Target						
2	07	01	2.05	10	Sosialisasi Peraturan Perundang-Undangan	Penguatan tata kelola pemerintahan	Kab. Semarang, Semua Kecamatan, Semua Kelurahan			Tersosialisasikannya Permenakertrans Nomor Per. 32/MEN/XII/2008 Tentang Tata Cara Pembentukan dan Susunan Lembaga Kerjasama Bipartit Tersosialisasikannya UU Nomor 21 Tahun 2000 Tentang Serikat Pekerja/Serikat Buruh Tersosialisasikannya UU Nomor 2 Tahun 2004 Tentang Penyelesaian Perselisihan Hubungan Industrial dan UU Nomor 13 Tahun 2003 Tentang Ketenagakerjaan	30 orang 30 orang 30 orang			29,812,000	32,793,000	
2	07	01	2.06		Administrasi Umum Perangkat Daerah								232,794,000	256,071,000		
2	07	01	2.06	01	Penyediaan Komponen Instalasi Listrik/Penerangan Bangunan Kantor	Penguatan tata kelola pemerintahan	Kab. Semarang, Semua Kecamatan, Semua Kelurahan			Tersedianya alat listrik	12 bulan			2,962,000	3,258,000	
2	07	01	2.06	02	Penyediaan Peralatan dan Perlengkapan Kantor	Penguatan tata kelola pemerintahan	Kab. Semarang, Semua Kecamatan, Semua Kelurahan			Terlaksananya pengadaan bahan pembersih Terlaksananya pengadaan perlengkapan kantor	23 jenis 4 unit			25,655,000	28,220,000	
2	07	01	2.06	04	Penyediaan Bahan Logistik Kantor	Penguatan tata kelola pemerintahan	Kab. Semarang, Semua Kecamatan, Semua Kelurahan			Terbayarnya jasa tenaga administrasi Terlaksananya kegiatan Dinas Tersedianya kebutuhan gas pemadam kebakaran dan isi tabung gas Tersedianya kebutuhan makan dan minum harian pegawai, rapat dan tamu	2 orang 240 liter 24 tabung 50 orang			145,990,000	160,589,000	
2	07	01	2.06	05	Penyediaan Barang Cetak dan Penggandaan	Penguatan tata kelola pemerintahan	Kab. Semarang, Semua Kecamatan, Semua Kelurahan			Terlaksananya kegiatan penyediaan barang cetakan dan penggandaan	12 bulan			7,119,000	7,830,000	
2	07	01	2.06	09	Penyelenggaraan Rapat Koordinasi dan Konsultasi SKPD	Penguatan tata kelola pemerintahan	Kab. Semarang, Semua Kecamatan, Semua Kelurahan			Terlaksananya rapat koordinasi dan konsultasi	18 kali			51,068,000	56,174,000	
2	07	01	2.07		Pengadaan Barang Milik Daerah Penunjang Urusan Pemerintah Daerah								15,000,000	16,500,000		
2	07	01	2.07	06	Pengadaan Peralatan dan Mesin Lainnya	Penguatan tata kelola pemerintahan	Kab. Semarang, Semua Kecamatan, Semua Kelurahan			Terlaksananya kegiatan pengadaan sarana prasarana Dinas	3 unit			15,000,000	16,500,000	
2	07	01	2.08		Penyediaan Jasa Penunjang Urusan Pemerintahan Daerah								263,422,000	289,763,000		

**Program dan Kegiatan Perangkat Daerah
Kabupaten Semarang
Tahun 2022**

Unit Organisasi : 2.07.3.32.0.00.01.00 Dinas Tenaga Kerja

Sub Unit Organisasi : 2.07.3.32.0.00.01.00 Dinas Tenaga Kerja

Kode	Urusan/ Bidang Urusan Pemerintahan Daerah Dan Program/ Kegiatan	Prioritas Daerah	Sasaran Daerah	Lokasi	Indikator Kinerja						Pagu Indikatif (Rp.)	Prakiraan Maju (Rp.)	Keterangan Prioritas Pembangunan Nasional
					Capaian Program		Keluaran Sub Kegiatan		Hasil Kegiatan				
					Tolok Ukur	Target	Tolok Ukur	Target	Tolok Ukur	Target			
2.07.01.2.08.01	Penyediaan Jasa Surat Menyurat	Penguatan tata kelola pemerintahan		Kab. Semarang, Semua Kecamatan, Semua Kelurahan			Terlaksananya kegiatan Dinas Terlaksananya kegiatan surat menyurat Dinas dan BLK	12 bulan 12 bulan			3,004,000	3,304,000	
2.07.01.2.08.02	Penyediaan Jasa Komunikasi, Sumber Daya Air dan Listrik	Penguatan tata kelola pemerintahan		Kab. Semarang, Semua Kecamatan, Semua Kelurahan			Terbayarnya rekening air, listrik, telepon, dan surat kabar	12 bulan			102,600,000	112,860,000	
2.07.01.2.08.03	Penyediaan Jasa Peralatan dan Perlengkapan Kantor	Penguatan tata kelola pemerintahan		Kab. Semarang, Semua Kecamatan, Semua Kelurahan			Terpelihara peralatan kantor dinas dan BLK	32 unit			21,316,000	23,447,000	
2.07.01.2.08.04	Penyediaan Jasa Pelayanan Umum Kantor	Penguatan tata kelola pemerintahan		Kab. Semarang, Semua Kecamatan, Semua Kelurahan			Terbayarnya tenaga pelaksana kegiatan Terlaksananya pengadaan bahan pembersih	4 orang 12 bulan			136,502,000	150,152,000	
2.07.01.2.09	Pemeliharaan Barang Milik Daerah Penunjang Urusan Pemerintahan Daerah										296,735,000	326,408,000	
2.07.01.2.09.02	Penyediaan Jasa Pemeliharaan, Biaya Pemeliharaan, Pajak, dan Perizinan Kendaraan Dinas Operasional atau Lapangan	Penguatan tata kelola pemerintahan		Kab. Semarang, Semua Kecamatan, Semua Kelurahan			Terlaksananya perpanjangan STNK kendaraan dinas operasional Terpeliharanya kendaraan dinas operasional	18 unit 18 unit			23,290,000	25,619,000	
2.07.01.2.09.09	Pemeliharaan/Rehabilitasi Gedung Kantor dan Bangunan Lainnya	Penguatan tata kelola pemerintahan		Kab. Semarang, Semua Kecamatan, Semua Kelurahan			Terbayarnya tenaga pelaksana kegiatan Terlaksananya pemeliharaan gedung tempat kerja	2 orang 1 paket			80,445,000	88,489,000	
2.07.01.2.09.10	Pemeliharaan/Rehabilitasi Sarana dan Prasarana Gedung Kantor atau Bangunan Lainnya	Penguatan tata kelola pemerintahan		Kab. Semarang, Semua Kecamatan, Semua Kelurahan			Terlaksananya rehab gedung BLK Kab. Semarang	1 paket			193,000,000	212,300,000	
2.07.03	PROGRAM PELATIHAN KERJA DAN PRODUKTIVITAS TENAGA KERJA										1,784,708,000	1,743,178,000	
2.07.03.2.01	Pelaksanaan Pelatihan berdasarkan Unit Kompetensi										1,776,026,000	1,733,628,000	
2.07.03.2.01.01	Proses Pelaksanaan Pendidikan dan Pelatihan Keterampilan bagi Pencari Kerja berdasarkan Klaster Kompetensi	Peningkatan kualitas sumber daya manusia		Kab. Semarang, Semua Kecamatan, Semua Kelurahan			Terlaksananya pelatihan bordir Terlaksananya pelatihan las Terlaksananya pelatihan mekanik sepeda motor Terlaksananya pelatihan menjahit garmen Terlaksananya pelatihan salon Terlaksananya pelatihan servis HP Terlaksananya pelatihan tata boga Terlaksananya pelatihan tata rias pengantin	20 orang 16 orang 36 orang 36 orang 16 orang 40 orang 32 orang 76 orang			1,776,026,000	1,733,628,000	
2.07.03.2.02	Pembinaan Lembaga Pelatihan Kerja Swasta										8,682,000	9,550,000	

**Program dan Kegiatan Perangkat Daerah
Kabupaten Semarang
Tahun 2022**

Unit Organisasi : 2.07.3.32.0.00.01.00 Dinas Tenaga Kerja

Sub Unit Organisasi : 2.07.3.32.0.00.01.00 Dinas Tenaga Kerja

Kode	Urusan/ Bidang Urusan Pemerintahan Daerah Dan Program/ Kegiatan	Prioritas Daerah	Sasaran Daerah	Lokasi	Indikator Kinerja						Pagu Indikatif (Rp.)	Prakiraan Maju (Rp.)	Keterangan Prioritas Pembangunan Nasional
					Capaian Program		Keluaran Sub Kegiatan		Hasil Kegiatan				
					Tolok Ukur	Target	Tolok Ukur	Target	Tolok Ukur	Target			
2 07 03 2.02 01	Pembinaan Lembaga Pelatihan Kerja Swasta	Peningkatan kualitas sumber daya manusia		Kab. Semarang, Semua Kecamatan, Semua Kelurahan			Monev kelembagaan LPKS Terlaksananya pembinaan Lembaga Pelatihan Swasta melalui Rakor LPKS	15 LPKS 15 LPKS			8,682,000	9,550,000	
2 07 04	PROGRAM PENEMPATAN TENAGA KERJA										74,262,000	81,686,000	
2 07 04 2.01	Pelayanan Antarkerja di Daerah Kabupaten/Kota										44,882,000	49,369,000	
2 07 04 2.01 01	Penyediaan Sumber Daya Pelayanan antar Kerja	Peningkatan kualitas sumber daya manusia		Kab. Semarang, Semua Kecamatan, Semua Kelurahan			Terlaksananya pemberdayaan Tenaga Kerja Mandiri bagi Pencari Kerja Terlaksananya pembuatan blangko-blangko untuk Pencari Kerja	1 kecamatan 1 jenis			24,513,000	26,964,000	
2 07 04 2.01 02	Pelayanan antar Kerja	Peningkatan kualitas sumber daya manusia		Kab. Semarang, Semua Kecamatan, Semua Kelurahan			Terlaksananya koordinasi Pemerintahan Pusat	4 kali			20,369,000	22,405,000	
2 07 04 2.02	Penerbitan Izin Lembaga Penempatan Tenaga Kerja Swasta (LPTKS) dalam 1 (satu) Daerah Kabupaten/Kota										15,626,000	17,188,000	
2 07 04 2.02 02	Pengawasan dan Pengendalian LPTKS	Peningkatan kualitas sumber daya manusia		Kab. Semarang, Semua Kecamatan, Semua Kelurahan			Terlaksananya Rakor P3MI	1 kali			15,626,000	17,188,000	
2 07 04 2.03	Pengelolaan Informasi Pasar Kerja										0	0	
2 07 04 2.03 03	Job Fair/Bursa Kerja	Peningkatan kualitas sumber daya manusia		Kab. Semarang, Semua Kecamatan, Semua Kelurahan			Mempertemukan pengguna dengan pencaker	30 Perusahaan			0	0	
2 07 04 2.04	Pelindungan PMI (Pra dan Purna Penempatan) di Daerah Kabupaten/Kota										13,754,000	15,129,000	
2 07 04 2.04 03	Pemberdayaan Pekerja Migran Indonesia Purna Penempatan	Peningkatan kualitas sumber daya manusia		Kab. Semarang, Semua Kecamatan, Semua Kelurahan			Terlaksananya pemberdayaan TKI Purna	1 kali			13,754,000	15,129,000	
2 07 05	PROGRAM HUBUNGAN INDUSTRIAL										91,819,000	100,998,000	
2 07 05 2.01	Pengesahan Peraturan Perusahaan dan Pendaftaran Perjanjian Kerja Bersama untuk Perusahaan yang hanya Beroperasi dalam 1 (satu) Daerah Kabupaten/Kota										53,308,000	58,638,000	
2 07 05 2.01 03	Penyelenggaraan Pendataan dan Informasi Sarana Hubungan Industrial dan Jaminan Sosial Tenaga Kerja serta Pengupahan	Peningkatan kualitas sumber daya manusia		Kab. Semarang, Semua Kecamatan, Semua Kelurahan			Terbahasnya usulan UMK sebagai dasar SK Gubernur Jateng tentang UMK Tahun 2023 Terlaksananya pembinaan Syarat Kerja dan Hubungan Industrial Terlaksananya Sidang Dewan Pengupahan Terlaksananya Sidang Komisi Pemantauan UMK Tahun 2022 Terlaksananya sosialisasi UMK Tahun 2023	1 dokumen 24 perusahaan 5 kali 2 kali 50 perusahaan			53,308,000	58,638,000	
2 07 05 2.02	Pencegahan dan Penyelesaian Perselisihan Hubungan Industrial, Mogok Kerja dan Penutupan Perusahaan di Daerah Kabupaten/Kota										38,511,000	42,360,000	

**Program dan Kegiatan Perangkat Daerah
Kabupaten Semarang
Tahun 2022**

Unit Organisasi : 2.07.3.32.0.00.01.00 Dinas Tenaga Kerja

Sub Unit Organisasi : 2.07.3.32.0.00.01.00 Dinas Tenaga Kerja

Kode	Urusan/ Bidang Urusan Pemerintahan Daerah Dan Program/ Kegiatan	Prioritas Daerah	Sasaran Daerah	Lokasi	Indikator Kinerja						Pagu Indikatif (Rp.)	Prakiraan Maju (Rp.)	Keterangan				
					Capaian Program		Keluaran Sub Kegiatan		Hasil Kegiatan								
					Tolok Ukur	Target	Tolok Ukur	Target	Tolok Ukur	Target							
2	07	05	2.02	01	Pencegahan Perselisihan Hubungan Industrial, Mogok Kerja, dan Penutupan Perusahaan yang Berakibat/Berdampak pada Kepentingan di 1 (satu) Daerah Kabupaten/Kota	Peningkatan kualitas sumber daya manusia		Kab. Semarang, Semua Kecamatan, Semua Kelurahan			Terlaksananya pembentukan/pembinaan LKS Bipartit di perusahaan Terlaksananya pencegahan perselisihan PHI/PHK/mogok di perusahaan Terlaksananya pendataan kerawanan Hubungan Industrial di perusahaan	12 LKS Bipartit 48 perusahaan 36 perusahaan			15,119,000	16,630,000	
2	07	05	2.02	02	Penyelesaian Perselisihan Hubungan Industrial, Mogok Kerja, dan Penutupan Perusahaan yang Berakibat/Berdampak pada Kepentingan di 1 (satu) Daerah Kabupaten/Kota	Peningkatan kualitas sumber daya manusia		Kab. Semarang, Semua Kecamatan, Semua Kelurahan			Terlaksananya penyelesaian kasus PHI/PHK/mogok secara cepat, tepat, murah dan adil	8 kasus			5,225,000	5,747,000	
2	07	05	2.02	04	Pelaksanaan Operasional Lembaga Kerjasama Tripartit Daerah Kabupaten/Kota	Peningkatan kualitas sumber daya manusia		Kab. Semarang, Semua Kecamatan, Semua Kelurahan			Terlaksananya deteksi dini guna mengetahui secara dini masalah ketenagakerjaan yang dapat memicu terjadinya perselisihan Hubungan Industrial, unjuk rasa/pemogokan Terlaksananya koordinasi antara anggota LKS Tripartit di bidang ketenagakerjaan	3 kali 8 kali			18,167,000	19,983,000	
3					URUSAN PEMERINTAHAN PILIHAN												
3	32				URUSAN PEMERINTAHAN BIDANG TRANSMIGRASI						197,918,000	217,708,000					
3	32	02			PROGRAM PERENCANAAN KAWASAN TRANSMIGRASI						65,501,000	72,050,000					
3	32	02	2.01		Pencadangan Tanah untuk Kawasan Transmigrasi						65,501,000	72,050,000					
3	32	02	2.01	01	Identifikasi Potensi Kawasan Transmigrasi	Peningkatan kualitas sumber daya manusia		Kab. Semarang, Semua Kecamatan, Semua Kelurahan			Terlaksananya penjajagan/identifikasi daerah transmigrasi	1 provinsi			40,488,000	44,536,000	
3	32	02	2.01	02	Advokasi dan Musyawarah Penetapan Kawasan	Peningkatan kualitas sumber daya manusia		Kab. Semarang, Semua Kecamatan, Semua Kelurahan			Terwujudnya MoU/kerjasama antar daerah bidang transmigrasi	1 provinsi			25,013,000	27,514,000	
3	32	03			PROGRAM PEMBANGUNAN KAWASAN TRANSMIGRASI						132,417,000	145,658,000					
3	32	03	2.01		Penataan Persebaran Penduduk yang Berasal dari 1 (satu) Daerah Kabupaten/Kota						132,417,000	145,658,000					
3	32	03	2.01	04	Pemindahan dan Penempatan Transmigran yang berasal dari 1 (satu) Daerah Kabupaten/Kota	Peningkatan kualitas sumber daya manusia		Kab. Semarang, Semua Kecamatan, Semua Kelurahan			Terlaksananya cek lokasi penempatan transmigrasi Terlaksananya penempatan transmigran	1 kali 5 KK			113,204,000	124,524,000	
3	32	03	2.01	05	Penyuluhan Transmigrasi	Peningkatan kualitas sumber daya manusia		Kab. Semarang, Semua Kecamatan, Semua Kelurahan			Terlaksananya penyuluhan/pembekalan bagi transmigran	14 Kecamatan			0	0	

**Program dan Kegiatan Perangkat Daerah
Kabupaten Semarang
Tahun 2022**

Unit Organisasi : 2.07.3.32.0.00.01.00 Dinas Tenaga Kerja

Sub Unit Organisasi : 2.07.3.32.0.00.01.00 Dinas Tenaga Kerja

Kode	Kode	Kode	Kode	Kode	Urusan/ Bidang Urusan Pemerintahan Daerah Dan Program/ Kegiatan	Prioritas Daerah	Sasaran Daerah	Lokasi	Indikator Kinerja				Pagu Indikatif (Rp.)	Prakiraan Maju (Rp.)	Keterangan		
									Capaian Program		Keluaran Sub Kegiatan					Hasil Kegiatan	
									Tolok Ukur	Target	Tolok Ukur	Target				Tolok Ukur	Target
3	32	03	2.01	06	Pelatihan Transmigrasi	Peningkatan kualitas sumber daya manusia		Kab. Semarang, Semua Kecamatan, Semua Kelurahan			Terlaksananya pelatihan bagi calon transmigran	20 KK			19,213,000	21,134,000	
TOTAL												7,339,805,000	7,853,772,000				

**Program dan Kegiatan Perangkat Daerah
Kabupaten Semarang
Tahun 2022**

Unit Organisasi : 2.08.2.14.0.00.02.00 Dinas Pemberdayaan Perempuan , Perlindungan Anak dan Keluarga Berencana

Sub Unit Organisasi : 2.08.2.14.0.00.02.00 Dinas Pemberdayaan Perempuan , Perlindungan Anak dan Keluarga Berencana

Kode	Urusan/ Bidang Urusan Pemerintahan Daerah Dan Program/ Kegiatan	Prioritas Daerah	Sasaran Daerah	Lokasi	Indikator Kinerja						Pagu Indikatif (Rp.)	Prakiraan Maju (Rp.)	Keterangan				
					Capaian Program		Keluaran Sub Kegiatan		Hasil Kegiatan								
					Tolok Ukur	Target	Tolok Ukur	Target	Tolok Ukur	Target							
2					URUSAN PEMERINTAHAN WAJIB YANG TIDAK BERKAITAN DENGAN PELAYANAN DASAR												
2	08				URUSAN PEMERINTAHAN BIDANG PEMBERDAYAAN PEREMPUAN DAN PERLINDUNGAN ANAK						4,260,779,000	5,632,921,000					
2	08	01			PROGRAM PENUNJANG URUSAN PEMERINTAHAN DAERAH KABUPATEN/KOTA						3,493,914,000	3,994,485,000					
2	08	01	2.01		Perencanaan, Penganggaran, dan Evaluasi Kinerja Perangkat Daerah						14,753,000	37,000,000					
2	08	01	2.01	01	Penyusunan Dokumen Perencanaan Perangkat Daerah	Penguatan tata kelola pemerintahan		Kab. Semarang, Ungaran Barat, Bandarjo			Tersusunnya program dan kegiatan PD (RKA, DPA, RKPA, DPPA) dan musrenbang Tersusunnya renstra dan renja perangkat daerah	4 dokumen 2 dokumen			7,261,000	28,000,000	
2	08	01	2.01	06	Koordinasi dan Penyusunan Laporan Capaian Kinerja dan Ikhtisar Realisasi Kinerja SKPD	Peningkatan kualitas sumber daya manusia		Kab. Semarang, Ungaran Barat, Bandarjo			Terlaksananya laporan capaian kinerja dan ikhtisar realisasi kinerja	12 bulan			3,656,000	5,000,000	
2	08	01	2.01	07	Evaluasi Kinerja Perangkat Daerah	Penguatan tata kelola pemerintahan		Kab. Semarang, Ungaran Barat, Bandarjo			Tersusunnya dokumen evaluasi PD (eval renja, LKPJ, LKJIP, LPPD)	4 dokumen			3,836,000	4,000,000	
2	08	01	2.02		Administrasi Keuangan Perangkat Daerah						2,834,796,000	3,181,876,000					
2	08	01	2.02	01	Penyediaan Gaji dan Tunjangan ASN	Penguatan tata kelola pemerintahan		Kab. Semarang, Ungaran Barat, Bandarjo			Terbayarnya gaji dan tunjangan ASN	14 bulan			2,815,137,000	3,138,632,000	
2	08	01	2.02	04	Koordinasi dan Pelaksanaan Akuntansi SKPD	Penguatan tata kelola pemerintahan		Kab. Semarang, Semua Kecamatan, Semua Kelurahan Kab. Semarang, Ungaran Barat, Bandarjo			Tersusunnya laporan akuntansi dan pelaporan keuangan	12 bulan			16,273,000	32,263,000	
2	08	01	2.02	05	Koordinasi dan Penyusunan Laporan Keuangan Akhir Tahun SKPD	Penguatan tata kelola pemerintahan		Kab. Semarang, Ungaran Barat, Bandarjo			Tersusunnya laporan keuangan akhir tahun SKPD (LKD (neraca, LRA, LO, LPE), fungsional, BKU, Buku bank, buku panjar, buku pajak, buku tunai, kib)	8 dokumen			3,386,000	8,981,000	
2	08	01	2.02	07	Koordinasi dan Penyusunan Laporan Keuangan Bulanan/Triwulanan/Semesteran SKPD	Penguatan tata kelola pemerintahan		Kab. Semarang, Ungaran Barat, Bandarjo			Tersusunnya laporan keuangan bulanan/semesteran (laporan realisasi fisik dan keuangan)	12 dokumen			0	2,000,000	
2	08	01	2.03		Administrasi Barang Milik Daerah pada Perangkat Daerah						30,091,000	40,418,000					
2	08	01	2.03	02	Pengamanan Barang Milik Daerah SKPD	Penguatan tata kelola pemerintahan		Kab. Semarang, Ungaran Barat, Bandarjo			Terbayarnya jasa jaminan barang milik daerah (gedung) Terbayarnya jasa jaminan barang milik daerah (kendaraan roda 2) Terbayarnya jasa jaminan barang milik daerah (kendaraan roda 4)	2 buah 51 buah 7 buah			30,091,000	40,418,000	
2	08	01	2.05		Administrasi Kepegawaian Perangkat Daerah						4,480,000	30,560,000					
2	08	01	2.05	02	Pengadaan Pakaian Dinas Beserta Atribut Kelengkapannya	Penguatan tata kelola pemerintahan		Kab. Semarang, Ungaran Barat, Bandarjo			Terlaksananya Pengadaan Pakaian Dinas Beserta Perlengkapannya	72 stel			0	21,600,000	

**Program dan Kegiatan Perangkat Daerah
Kabupaten Semarang
Tahun 2022**

Unit Organisasi : 2.08.2.14.0.00.02.00 Dinas Pemberdayaan Perempuan , Perlindungan Anak dan Keluarga Berencana

Sub Unit Organisasi : 2.08.2.14.0.00.02.00 Dinas Pemberdayaan Perempuan , Perlindungan Anak dan Keluarga Berencana

Kode	Urusan/ Bidang Urusan Pemerintahan Daerah Dan Program/ Kegiatan	Prioritas Daerah	Sasaran Daerah	Lokasi	Indikator Kinerja						Pagu Indikatif (Rp.)	Prakiraan Maju (Rp.)	Keterangan				
					Capaian Program		Keluaran Sub Kegiatan		Hasil Kegiatan								
					Tolok Ukur	Target	Tolok Ukur	Target	Tolok Ukur	Target							
2	08	01	2.05	09	Pendidikan dan Pelatihan Pegawai Berdasarkan Tugas dan Fungsi	Penguatan tata kelola pemerintahan		Kab. Semarang, Ungaran Barat, Bandarjo			Terkirimnya peserta pendidikan dan pelatihan formal	1 PNS			4,480,000	8,960,000	
2	08	01	2.06		Administrasi Umum Perangkat Daerah									305,404,000	356,215,000		
2	08	01	2.06	04	Penyediaan Bahan Logistik Kantor	Penguatan tata kelola pemerintahan		Kab. Semarang, Ungaran Barat, Bandarjo			Terbayarnya tenaga tehnis kegiatan Tersedianya bahan logistik kantor (ATK) Tersedianya bahan logistik kantor (karangan bunga) Tersedianya bahan logistik kantor (laundry) Tersedianya bahan logistik kantor (makanan dan minuman harian pegawai) Tersedianya bahan logistik kantor (makanan dan minuman rapat internal) Tersedianya bahan logistik kantor (makanan dan minuman tamu) Tersedianya bahan logistik kantor (pengisian air minum) Tersedianya bahan logistik kantor (pengisian APAR) Tersedianya bahan logistik kantor (pengisian tabung gas) Tersedianya bahan logistik kantor (senam)	13 bulan 12 bulan 2 buah 80 kg 11 bulan 7 kali 10 orang 19 kali 8 kali 11 kali 11 bulan			262,177,000	276,801,000	
2	08	01	2.06	05	Penyediaan Barang Cetak dan Penggandaan	Penguatan tata kelola pemerintahan		Kab. Semarang, Ungaran Barat, Bandarjo			Tersedianya barang cetakan dan penggandaan	4 jenis			3,248,000	3,732,000	
2	08	01	2.06	06	Penyediaan Bahan Bacaan dan Peraturan Perundang-undangan	Penguatan tata kelola pemerintahan		Kab. Semarang, Ungaran Barat, Bandarjo			Tersedianya bahan bacaan dan peraturan perundang-undangan (1 koran, 1 tabloid)	12 bulan			1,791,000	3,732,000	
2	08	01	2.06	09	Penyelenggaraan Rapat Koordinasi dan Konsultasi SKPD	Penguatan tata kelola pemerintahan		Kab. Semarang, Semua Kecamatan, Semua Kelurahan			Terlaksananya rapat-rapat koordinasi dan konsultasi ke luar daerah	23 kegiatan			38,188,000	71,950,000	
2	08	01	2.07		Pengadaan Barang Milik Daerah Penunjang Urusan Pemerintah Daerah									0	0		
2	08	01	2.07	05	Pengadaan Mebel	Penguatan tata kelola pemerintahan		Kab. Semarang, Ungaran Barat, Bandarjo			Tersedianya mebelair perkantoran (lemari dan arsip pejabat) dan printer	3 buah			0	0	
2	08	01	2.07	06	Pengadaan Peralatan dan Mesin Lainnya	Penguatan tata kelola pemerintahan		Kab. Semarang, Ungaran Barat, Bandarjo			Tersedianya peralatan dan mesin berupa laptop dan printer	2 paket			0	0	
2	08	01	2.08		Penyediaan Jasa Penunjang Urusan Pemerintahan Daerah									223,338,000	247,416,000		
2	08	01	2.08	01	Penyediaan Jasa Surat Menyurat	Penguatan tata kelola pemerintahan		Kab. Semarang, Semua Kecamatan, Semua Kelurahan			Terlaksananya surat menyurat kantor (5.000 surat)	12 bulan			5,483,000	7,000,000	

**Program dan Kegiatan Perangkat Daerah
Kabupaten Semarang
Tahun 2022**

Unit Organisasi : 2.08.2.14.00.02.00 Dinas Pemberdayaan Perempuan, Perlindungan Anak dan Keluarga Berencana

Sub Unit Organisasi : 2.08.2.14.00.02.00 Dinas Pemberdayaan Perempuan, Perlindungan Anak dan Keluarga Berencana

Kode	Urusan/ Bidang Urusan Pemerintahan Daerah Dan Program/ Kegiatan	Prioritas Daerah	Sasaran Daerah	Lokasi	Indikator Kinerja						Pagu Indikatif (Rp.)	Prakiraan Maju (Rp.)	Keterangan
					Capaian Program		Keluaran Sub Kegiatan		Hasil Kegiatan				
					Tolok Ukur	Target	Tolok Ukur	Target	Tolok Ukur	Target			
2.08.01.2.08.02	Penyediaan Jasa Komunikasi, Sumber Daya Air dan Listrik	Penguatan tata kelola pemerintahan		Kab. Semarang, Ungaran Barat, Bandarjo			Terpenuhinya jasa komunikasi, sumber daya air dan listrik Terpenuhinya jasa komunikasi, sumber daya air dan listrik (alat listrik)	12 bulan 3 jenis			70,074,000	76,574,000	
2.08.01.2.08.03	Penyediaan Jasa Peralatan dan Perlengkapan Kantor	Penguatan tata kelola pemerintahan		Kab. Semarang, Ungaran Barat, Bandarjo			Terselenggaranya jasa perbaikan peralatan kerja (ac) Terselenggaranya jasa perbaikan peralatan kerja (pc) Terselenggaranya jasa perbaikan peralatan kerja (printer)	12 unit 6 unit 4 unit			14,460,000	27,365,000	
2.08.01.2.08.04	Penyediaan Jasa Pelayanan Umum Kantor	Penguatan tata kelola pemerintahan		Kab. Semarang, Ungaran Barat, Bandarjo			Terbayarnya gaji penjaga malam Terbayarnya gaji tenaga kebersihan Terbayarnya retribusi sampah Tersedianya peralatan kebersihan kantor	13 bulan 13 bulan 12 bulan 19 jenis			133,321,000	136,477,000	
2.08.01.2.09	Pemeliharaan Barang Milik Daerah Penunjang Urusan Pemerintahan Daerah										81,052,000	101,000,000	
2.08.01.2.09.02	Penyediaan Jasa Pemeliharaan, Biaya Pemeliharaan, Pajak, dan Perizinan Kendaraan Dinas Operasional atau Lapangan	Penguatan tata kelola pemerintahan		Kab. Semarang, Ungaran Barat, Bandarjo			Terbayarnya gaji sopir Terlaksananya pemeliharaan dan perizinan kendaraan dinas/operasional (roda 2) Terlaksananya pemeliharaan dan perizinan kendaraan dinas/operasional (roda 4)	13 bulan 100 unit 8 unit			81,052,000	101,000,000	
2.08.01.2.09.09	Pemeliharaan/Rehabilitasi Gedung Kantor dan Bangunan Lainnya	Penguatan tata kelola pemerintahan		Kab. Semarang, Ungaran Barat, Bandarjo			Terpeliharanya gedung kantor	2 paket			0	0	
2.08.02	PROGRAM PENGARUSUTAMAAN GENDER DAN PEMBERDAYAAN PEREMPUAN										35,843,000	128,148,000	
2.08.02.2.01	Pelembagaan Pengarusutamaan Gender (PUG) pada Lembaga Pemerintah Kewenangan Kabupaten/Kota										24,518,000	44,518,000	
2.08.02.2.01.04	Sosialisasi kebijakan Pelaksanaan PUG termasuk PPRG			Kab. Semarang, Ungaran Barat, Bandarjo			Terlaksananya pelatihan kebijakan pelaksanaan PUG termasuk PPRG	60 PD			24,518,000	44,518,000	
2.08.02.2.03	Penguatan dan Pengembangan Lembaga Penyedia Layanan Pemberdayaan Perempuan Kewenangan Kabupaten/Kota										11,325,000	83,630,000	
2.08.02.2.03.02	Peningkatan Kapasitas Sumber Daya Lembaga Penyedia Layanan Pemberdayaan Perempuan Kewenangan Kabupaten/Kota			Kab. Semarang, Ungaran Barat, Bandarjo			Terlaksananya peningkatan kapasitas sumber daya lembaga penyedia layanan pemberdayaan perempuan bagi organisasi wanita, Tim penggerak PKK kecamatan, LSD dan PD	110 orang			7,930,000	36,130,000	
2.08.02.2.03.03	Pengembangan Komunikasi, Informasi dan Edukasi (KIE) Pemberdayaan Perempuan Kewenangan Kabupaten/Kota			Kab. Semarang, Ungaran Barat, Bandarjo			Terlaksananya pengembangan komunikasi, informasi dan edukasi pemberdayaan perempuan	25 orang			3,395,000	47,500,000	
2.08.03	PROGRAM PERLINDUNGAN PEREMPUAN										404,535,000	836,009,000	
2.08.03.2.01	Pencegahan Kekerasan terhadap Perempuan Lingkup Daerah Kabupaten/Kota										130,042,000	558,962,000	

**Program dan Kegiatan Perangkat Daerah
Kabupaten Semarang
Tahun 2022**

Unit Organisasi : 2.08.2.14.0.00.02.00 Dinas Pemberdayaan Perempuan , Perlindungan Anak dan Keluarga Berencana

Sub Unit Organisasi : 2.08.2.14.0.00.02.00 Dinas Pemberdayaan Perempuan , Perlindungan Anak dan Keluarga Berencana

Kode	Kode	Kode	Kode	Kode	Kode	Urusan/ Bidang Urusan Pemerintahan Daerah Dan Program/ Kegiatan	Prioritas Daerah	Sasaran Daerah	Lokasi	Indikator Kinerja						Pagu Indikatif (Rp.)	Prakiraan Maju (Rp.)	Keterangan
										Capaian Program		Keluaran Sub Kegiatan		Hasil Kegiatan				
										Tolok Ukur	Target	Tolok Ukur	Target	Tolok Ukur	Target			
2	08	03	2.01	01		Koordinasi dan Sinkronisasi Pelaksanaan Kebijakan, Program dan Kegiatan Pencegahan Kekerasan terhadap Perempuan Lingkup Daerah Kabupaten/Kota			Kab. Semarang, Semua Kecamatan, Semua Kelurahan			Terlaksananya koordinasi dan sinkronisasi lintas sektor pencegahan kekerasan dan sosialisasi pencegahan kekerasan di masyarakat (DAK non fisik) Terlaksananya koordinasi dan sinkronisasi pelaksanaan kebijakan program dan kegiatan pencegahan kekerasan terhadap perempuan dan anak (fasilitasi pencegahan KDRT, kampanye kekerasan di sekolah)	2 kali 4 kecamatan 30 sekolah			123,763,000	552,232,000	
2	08	03	2.01	02		Advokasi Kebijakan dan Pendampingan Layanan Perlindungan Perempuan Kewenangan Kabupaten/Kota			Kab. Semarang, Semua Kecamatan, Semua Kelurahan			Terlaksananya advokasi kebijakan dan pendampingan layanan perlindungan	40 kali			6,279,000	6,730,000	
2	08	03	2.02			Penyediaan Layanan Rujukan Lanjutan bagi Perempuan Korban Kekerasan yang Memerlukan Koordinasi Kewenangan Kabupaten/Kota										270,593,000	273,081,000	
2	08	03	2.02	02		Koordinasi dan Sinkronisasi Pelaksanaan Penyediaan Layanan Rujukan Lanjutan bagi Perempuan Korban Kekerasan Kewenangan Kabupaten/Kota			Kab. Semarang, Semua Kecamatan, Semua Kelurahan			Terlaksananya koordinasi dan sinkronisasi pelayanan rujukan lanjutan bagi perempuan korban kekerasan (fasilitasi kesehatan, perawatan dan pengobatan dan fasilitasi bantuan pasca tindak kekerasan, perlindungan korban 137 orang) (DAK non fisik) Terlaksananya koordinasi dan sinkronisasi pelayanan rujukan lanjutan bagi perempuan korban kekerasan (fasilitasi kesehatan, perawatan dan pengobatan dan fasilitasi bantuan pasca tindak kekerasan, perlindungan korban, dan trafficking 41 orang)	71 kali 21 kali			270,593,000	273,081,000	
2	08	03	2.03			Penguatan dan Pengembangan Lembaga Penyedia Layanan Perlindungan Perempuan Tingkat Daerah Kabupaten/Kota										3,900,000	3,966,000	

**Program dan Kegiatan Perangkat Daerah
Kabupaten Semarang
Tahun 2022**

Unit Organisasi : 2.08.2.14.0.00.02.00 Dinas Pemberdayaan Perempuan , Perlindungan Anak dan Keluarga Berencana

Sub Unit Organisasi : 2.08.2.14.0.00.02.00 Dinas Pemberdayaan Perempuan , Perlindungan Anak dan Keluarga Berencana

Kode	Urusan/ Bidang Urusan Pemerintahan Daerah Dan Program/ Kegiatan	Prioritas Daerah	Sasaran Daerah	Lokasi	Indikator Kinerja						Pagu Indikatif (Rp.)	Prakiraan Maju (Rp.)	Keterangan
					Capaian Program		Keluaran Sub Kegiatan		Hasil Kegiatan				
					Tolok Ukur	Target	Tolok Ukur	Target	Tolok Ukur	Target			
2	08 03 2.03 03		Penyediaan Kebutuhan Spesifik bagi Perempuan dalam Situasi Darurat dan Kondisi Khusus Kewenangan Kabupaten/Kota	Kab. Semarang, Semua Kecamatan, Semua Kelurahan			Terlaksananya penyediaan kebutuhan spesifik bagi perempuan dalam situasi darurat dan kondisi khusus	2 kasus			3,900,000	3,966,000	
2	08 05		PROGRAM PENGELOLAAN SISTEM DATA GENDER DAN ANAK								19,847,000	99,960,000	
2	08 05	2.01	Pengumpulan, Pengolahan Analisis dan Penyajian Data Gender dan Anak Dalam Kelembagaan Data di Tingkat Daerah Kabupaten/Kota								19,847,000	99,960,000	
2	08 05 2.01 02		Penyajian dan Pemanfaatan Data Gender dan Anak dalam Kelembagaan Data di Kewenangan Kabupaten/Kota	Kab. Semarang, Ungaran Barat, Bandarjo			Tersedianya data pilah gender dan anak (rakor 65 orang, 1 dokumen profil gender dan anak)	100 persen			19,847,000	99,960,000	
2	08 06		PROGRAM PEMENUHAN HAK ANAK (PHA)								156,717,000	262,944,000	
2	08 06	2.01	Pelembagaan PHA pada Lembaga Pemerintah, Nonpemerintah, dan Dunia Usaha Kewenangan Kabupaten/Kota								50,716,000	73,687,000	
2	08 06 2.01 01		Advokasi Kebijakan dan Pendampingan Pemenuhan Hak Anak pada Lembaga Pemerintah, Non Pemerintah, Media dan Dunia Usaha Kewenangan Kabupaten/Kota	Peningkatan kualitas sumber daya manusia	Kab. Semarang, Semua Kecamatan, Semua Kelurahan		Terlaksananya advokasi kebijakan dan pendampingan PHA pada lembaga pemerintah non pemerintah, media dan dunia usaha (rapat KLA)	2 kali			1,788,000	8,045,000	
2	08 06 2.01 02		Koordinasi dan Sinkronisasi Pelembagaan Pemenuhan Hak Anak Kewenangan Kabupaten/Kota		Kab. Semarang, Semua Kecamatan, Semua Kelurahan		Terlaksananya fasilitasi pengembangan desa layak anak Terlaksananya fasilitasi pengembangan kelurahan layak anak Terlaksananya monev DLA Terlaksananya pelatihan KHA	5 desa 5 kelurahan 21 desa 1 kali			48,928,000	65,642,000	
2	08 06	2.02	Penguatan dan Pengembangan Lembaga Penyedia Layanan Peningkatan Kualitas Hidup Anak Kewenangan Kabupaten/Kota								106,001,000	189,257,000	
2	08 06 2.02 03		Pengembangan Komunikasi, Informasi dan Edukasi Pemenuhan Hak Anak bagi Lembaga Penyedia Layanan Peningkatan Kualitas Hidup Anak Tingkat Daerah Kabupaten/Kota		Kab. Semarang, Semua Kecamatan, Semua Kelurahan		Terlaksananya festival forum anak Terlaksananya hari anak nasional Terlaksananya jambore forum anak Terlaksananya lomba kreatifitas anak Terlaksananya pertemuan forum anak tingkat kabupaten Terlaksananya rakor fakas	1 kali 1 kali 1 kali 2 lomba 2 kali 6 kali			106,001,000	189,257,000	
2	08 07		PROGRAM PERLINDUNGAN KHUSUS ANAK								149,923,000	311,375,000	
2	08 07	2.01	Pencegahan Kekerasan Terhadap Anak yang Melibatkan para Pihak Lingkup Daerah Kabupaten/Kota								14,123,000	175,575,000	
2	08 07 2.01 01		Advokasi Kebijakan dan Pendampingan Pelaksanaan Kebijakan, Program dan Kegiatan Pencegahan Kekerasan terhadap Anak Kewenangan Kabupaten/Kota		Kab. Semarang, Semua Kecamatan, Semua Kelurahan		Terlaksananya rakor P2TP2A	3 kali			2,293,000	163,745,000	

**Program dan Kegiatan Perangkat Daerah
Kabupaten Semarang
Tahun 2022**

Unit Organisasi : 2.08.2.14.0.00.02.00 Dinas Pemberdayaan Perempuan , Perlindungan Anak dan Keluarga Berencana

Sub Unit Organisasi : 2.08.2.14.0.00.02.00 Dinas Pemberdayaan Perempuan , Perlindungan Anak dan Keluarga Berencana

Kode	Urusan/ Bidang Urusan Pemerintahan Daerah Dan Program/ Kegiatan	Prioritas Daerah	Sasaran Daerah	Lokasi	Indikator Kinerja						Pagu Indikatif (Rp.)	Prakiraan Maju (Rp.)	Keterangan Prioritas Pembangunan Nasional		
					Capaian Program		Keluaran Sub Kegiatan		Hasil Kegiatan						
					Tolok Ukur	Target	Tolok Ukur	Target	Tolok Ukur	Target					
2	08	07	2.01	02	Koordinasi dan Sinkronisasi Pencegahan Kekerasan terhadap Anak Kewenangan Kabupaten/Kota	Peningkatan kualitas sumber daya manusia			terlaksananya KIE pencegahan kekerasan terhadap anak bagi masyarakat (siaran radio)	4 kali			11,830,000	11,830,000	
2	08	07	2.02	Penyediaan Layanan bagi Anak yang Memerlukan Perlindungan Khusus yang Memerlukan Koordinasi Tingkat Daerah Kabupaten/Kota								135,800,000	135,800,000		
2	08	07	2.02	02	Koordinasi dan Sinkronisasi Pelaksanaan Pendampingan Anak yang Memerlukan Perlindungan Khusus Kewenangan Kabupaten/Kota	Peningkatan kualitas sumber daya manusia			terlaksananya pendampingan korban oleh tenaga ahli (11 kali) dan terlaksananya pendampingan terhadap anak korban kekerasan (150 kali)	161 kali			135,800,000	135,800,000	
2	14			URUSAN PEMERINTAHAN BIDANG PENGENDALIAN PENDUDUK DAN KELUARGA BERENCANA								7,924,257,000	8,290,401,800		
2	14	02		PROGRAM PENGENDALIAN PENDUDUK								94,600,000	104,060,000		
2	14	02	2.01	Pemaduan dan Sinkronisasi Kebijakan Pemerintah Daerah Provinsi dengan Pemerintah Daerah Kabupaten/Kota dalam rangka Pengendalian Kuantitas Penduduk								48,000,000	52,800,000		
2	14	02	2.01	02	Penyusunan dan Pemanfaatan Grand Design Pembangunan Kependudukan (GDPK) Tingkat Kabupaten/Kota			Kab. Semarang, Semua Kecamatan, Semua Kelurahan	Terlaksananya sosialisasi pemanfaatan grand design pembangunan kependudukan (GDPK)	4 kali			15,000,000	16,500,000	
2	14	02	2.01	05	Penguatan Kerjasama Pelaksanaan Pendidikan Kependudukan Jalur Pendidikan Formal			Kab. Semarang, Semua Kecamatan, Semua Kelurahan	terbentuknya SSK	19 sekolah			7,000,000	7,700,000	
2	14	02	2.01	10	Implementasi Pendidikan Kependudukan Jalur Pendidikan Formal dan Nonformal			Kab. Semarang, Semua Kecamatan, Semua Kelurahan	tersusunnya buku SSK	50 buku			20,000,000	22,000,000	
2	14	02	2.01	13	Sosialisasi Tentang Pemanfaatan Kajian Dampak Kependudukan Beserta Model Solusi Strategis sebagai Peringatan Dini Dampak Kependudukan Kepada Pemangku Kepentingan			Kab. Semarang, Semua Kecamatan, Semua Kelurahan	Terlaksananya sosialisasi tentang pemanfaatan kajian dampak kependudukan beserta model solusi strategi sebagai peringatan dini dampak kependudukan kepada pemangku kepentingan	60 orang			6,000,000	6,600,000	
2	14	02	2.02	Pemetaan Prakiraan Pengendalian Penduduk Cakupan Daerah Kabupaten/Kota								46,600,000	51,260,000		
2	14	02	2.02	02	Penyediaan dan Pengolahan Data Kependudukan			Kab. Semarang, Semua Kecamatan, Semua Kelurahan	Terlaksananya pencatatan dan pengumpulan data keluarga (pemutakhiran data base kependudukan)	1 dokumen			8,200,000	9,020,000	
2	14	02	2.02	03	Penyusunan Profil Kependudukan, Keluarga Berencana dan Pembangunan Keluarga			Kab. Semarang, Semua Kecamatan, Semua Kelurahan	Tersusunnya profil kependudukan, keluarga berencana dan pembangunan keluarga	4 dokumen			20,000,000	22,000,000	

**Program dan Kegiatan Perangkat Daerah
Kabupaten Semarang
Tahun 2022**

Unit Organisasi : 2.08.2.14.0.00.02.00 Dinas Pemberdayaan Perempuan , Perlindungan Anak dan Keluarga Berencana

Sub Unit Organisasi : 2.08.2.14.0.00.02.00 Dinas Pemberdayaan Perempuan , Perlindungan Anak dan Keluarga Berencana

Kode	Urusan/ Bidang Urusan Pemerintahan Daerah Dan Program/ Kegiatan	Prioritas Daerah	Sasaran Daerah	Lokasi	Indikator Kinerja						Pagu Indikatif (Rp.)	Prakiraan Maju (Rp.)	Keterangan Prioritas Pembangunan Nasional				
					Capaian Program		Keluaran Sub Kegiatan		Hasil Kegiatan								
					Tolok Ukur	Target	Tolok Ukur	Target	Tolok Ukur	Target							
2	14	02	2.02	08	Membentuk Rumah Data Kependudukan di Kampung KB Untuk Memperkuat Integrasi Program KKBPK di Sektor Lain			Kab. Semarang, Semua Kecamatan, Semua Kelurahan			Tersusunnya RDK di kampung KB	19 Kecamatan			10,000,000	11,000,000	
2	14	02	2.02	12	Pencatatan dan Pengumpulan Data Keluarga			Kab. Semarang, Semua Kecamatan, Semua Kelurahan			Terlaksananya pembinaan petugas pencatat dan pengumpulan data keluarga	19 kecamatan			8,400,000	9,240,000	
2	14	03			PROGRAM PEMBINAAN KELUARGA BERENCANA (KB)									6,799,845,000	7,098,467,000		
2	14	03	2.01		Pelaksanaan Advokasi, Komunikasi, Informasi dan Edukasi (KIE) Pengendalian Penduduk dan KB sesuai Kearifan Budaya Lokal									1,584,380,000	1,584,380,000		
2	14	03	2.01	03	Penyediaan dan Distribusi Sarana KIE Program KKBPK	Peningkatan kualitas sumber daya manusia									215,468,000	215,468,000	
2	14	03	2.01	05	Penggunaan Media Massa Cetak, Elektronik dan Media Lainnya sesuai Kearifan Budaya Lokal Dalam Pencitraan Program KKBPK	Peningkatan kualitas sumber daya manusia			Kab. Semarang, Semua Kecamatan, Semua Kelurahan			Tersedianya media KIE di balai penyuluh	19 kecamatan		0	0	
2	14	03	2.01	07	Pengelolaan Operasional dan Sarana di Balai Penyuluhan KKBPK	Peningkatan kualitas sumber daya manusia			Kab. Semarang, Semua Kecamatan, Semua Kelurahan			Terlaksananya pengelolaan operasional dan sarana balai penyuluh KKBPK	12 bulan		1,368,912,000	1,368,912,000	
2	14	03	2.02		Pendayagunaan Tenaga Penyuluh KB/Petugas Lapangan KB (PKB/PLKB)									1,150,647,000	1,163,200,000		
2	14	03	2.02	02	Penyediaan Sarana Pendukung Operasional PKB/PLKB	Peningkatan kualitas sumber daya manusia			Semua Kabupaten/Kota, Semua Kecamatan, Semua Kelurahan			Tersedianya sarana dan prasarana mobilitas pelayanan KB (BOKB)	7 paket		0	0	
2	14	03	2.02	03	Penguatan Pelaksanaan Penyuluhan, Penggerakan, Pelayanan dan Pengembangan Program KKBPK untuk Petugas Keluarga Berencana/Penyuluh Lapangan Keluarga Berencana (PKB/PLKB)	Peningkatan kualitas sumber daya manusia			Kab. Semarang, Semua Kecamatan, Semua Kelurahan			Terlaksananya Harganas	1 kegiatan		22,647,000	35,200,000	
2	14	03	2.02	04	Penggerakan Kader Institusi Masyarakat Pedesaan (IMP)	Peningkatan kualitas sumber daya manusia			Kab. Semarang, Semua Kecamatan, Semua Kelurahan			Terlaksananya operasional pembinaan oleh kader KB	235 desa		1,128,000,000	1,128,000,000	
2	14	03	2.03		Pengendalian dan Pendistribusian Kebutuhan Alat dan Obat Kontrasepsi serta Pelaksanaan Pelayanan KB di Daerah Kabupaten/Kota									3,096,945,000	3,332,000,000		

**Program dan Kegiatan Perangkat Daerah
Kabupaten Semarang
Tahun 2022**

Unit Organisasi : 2.08.2.14.0.00.02.00 Dinas Pemberdayaan Perempuan, Perlindungan Anak dan Keluarga Berencana

Sub Unit Organisasi : 2.08.2.14.0.00.02.00 Dinas Pemberdayaan Perempuan, Perlindungan Anak dan Keluarga Berencana

Kode	Urusan/ Bidang Urusan Pemerintahan Daerah Dan Program/ Kegiatan	Prioritas Daerah	Sasaran Daerah	Lokasi	Indikator Kinerja						Pagu Indikatif (Rp.)	Prakiraan Maju (Rp.)	Keterangan Prioritas Pembangunan Nasional				
					Capaian Program		Keluaran Sub Kegiatan		Hasil Kegiatan								
					Tolok Ukur	Target	Tolok Ukur	Target	Tolok Ukur	Target							
2	14	03	2.03	01	Pengendalian Pendistribusian Alat dan Obat Kontrasepsi dan Sarana Penunjang Pelayanan KB ke Fasilitas Kesehatan Termasuk Jaringan dan Jejaringnya	Peningkatan kualitas sumber daya manusia		Kab. Semarang, Semua Kecamatan, Semua Kelurahan			Tersedianya alat dan obat kontrasepsi di klinik KB	56 KKB			122,801,000	122,801,000	
2	14	03	2.03	03	Peningkatan Kesertaan Penggunaan Metode Kontrasepsi Jangka Panjang (MKJP)		Semua Kabupaten/Kota, Semua Kecamatan, Semua Kelurahan			Terlaksananya pelayanan KB MKJP Terlaksananya pelayanan KB MKJP (300 MOW, 10 MOP, 3512 Implant/IUD))	16 akseptor 3827 akseptor			1,680,867,000	1,779,863,000		
2	14	03	2.03	04	Penyediaan Dukungan Ayoman Komplikasi Berat dan Kegagalan Penggunaan MKJP	Peningkatan kualitas sumber daya manusia		Kab. Semarang, Semua Kecamatan, Semua Kelurahan			Terwujudnya dukungan ayoman komplikasi berat dan kegagalan penggunaan MKJP	13 akseptor			5,135,000	12,100,000	
2	14	03	2.03	06	Penyediaan Sarana Penunjang Pelayanan KB		Kab. Semarang, Semua Kecamatan, Semua Kelurahan			Tersedianya sarana penunjang pelayanan KB (5 kegiatan dan 5 paket pengadaan)	5 kegiatan			1,249,831,000	1,308,424,000		
2	14	03	2.03	08	Pembinaan Pelayanan Keluarga Berencana dan Kesehatan Reproduksi di Fasilitas Kesehatan termasuk Jaringan dan Jejaringnya	Peningkatan kualitas sumber daya manusia		Kab. Semarang, Semua Kecamatan, Semua Kelurahan			Terlaksananya monitoring dan jejaring di fasilitas kesehatan Terlaksananya pelayanan KB baru MKJP (464 MOW, 20 MOP, 1.220 IUD, 1.990 Implant)	56 KKB 3694 akseptor			0	0	
2	14	03	2.03	09	Promosi dan Konseling Kesehatan Reproduksi, serta Hak-Hak Reproduksi di Fasilitas Kesehatan dan Kelompok Kegiatan		Semua Kabupaten/Kota, Semua Kecamatan, Semua Kelurahan			Terlaksananya promosi dan konseling kesehatan reproduksi, serta hak-hak reproduksi di fasilitas kesehatan dan kelompok kegiatan	40 kader			10,911,000	34,122,000		
2	14	03	2.03	11	Dukungan Operasional Pelayanan KB Bergerak	Peningkatan kualitas sumber daya manusia		Kab. Semarang, Semua Kecamatan, Semua Kelurahan			Terlaksananya dukungan operasional pelayanan KB bergerak	30 kali gerak			25,800,000	67,815,000	
2	14	03	2.03	13	Peningkatan Kesertaan KB Pria	Peningkatan kualitas sumber daya manusia		Kab. Semarang, Semua Kecamatan, Semua Kelurahan			Terlaksananya KIE pada KB pria	8 orang			1,600,000	6,875,000	
2	14	03	2.04		Pemberdayaan dan Peningkatan Peran serta Organisasi Masyarakat Tingkat Daerah Kabupaten/Kota dalam Pelaksanaan Pelayanan dan Pembinaan Kesertaan Ber-KB						967,873,000	1,018,887,000					
2	14	03	2.04	01	Penguatan Peran serta Organisasi Masyarakat dan Mitra Kerja Lainnya dalam Pelaksanaan Pelayanan dan Pembinaan Kesertaan Ber-KB	Peningkatan kualitas sumber daya manusia		Kab. Semarang, Semua Kecamatan, Semua Kelurahan			terlaksananya penguatan peran serta organisasi masyarakat dan mitra kerja lainnya dalam pelaksanaan pelayanan dan pembinaan kesertaan berKB (38 remaja, 235 Kader)	2 kegiatan			29,121,000	80,135,000	

**Program dan Kegiatan Perangkat Daerah
Kabupaten Semarang
Tahun 2022**

Unit Organisasi : 2.08.2.14.0.00.02.00 Dinas Pemberdayaan Perempuan , Perlindungan Anak dan Keluarga Berencana

Sub Unit Organisasi : 2.08.2.14.0.00.02.00 Dinas Pemberdayaan Perempuan , Perlindungan Anak dan Keluarga Berencana

Kode	Urusan/ Bidang Urusan Pemerintahan Daerah Dan Program/ Kegiatan	Prioritas Daerah	Sasaran Daerah	Lokasi	Indikator Kinerja						Pagu Indikatif (Rp.)	Prakiraan Maju (Rp.)	Keterangan			
					Capaian Program		Keluaran Sub Kegiatan		Hasil Kegiatan							
					Tolok Ukur	Target	Tolok Ukur	Target	Tolok Ukur	Target						
2	14	03	2.04	04	Pembinaan Terpadu Kampung KB	Peningkatan kualitas sumber daya manusia	Kab. Semarang, Semua Kecamatan, Semua Kelurahan			Terlaksananya penguatan peran serta organisasi kemasyarakatan dan mitra kerja lainnya dalam pelaksanaan pelayanan dan pembinaan kesertaan ber-KB	19 kecamatan			938,752,000	938,752,000	
2	14	04			PROGRAM PEMBERDAYAAN DAN PENINGKATAN KELUARGA SEJAHTERA (KS)						1,029,812,000	1,087,874,800				
2	14	04	2.01		Pelaksanaan Pembangunan Keluarga melalui Pembinaan Ketahanan dan Kesejahteraan Keluarga						1,007,644,000	1,063,510,000				
2	14	04	2.01	01	Pembentukan Kelompok Ketahanan dan Kesejahteraan Keluarga (Bina Keluarga Balita (BKB), Bina Keluarga Remaja (BKR), Pusat Informasi dan Konseling Remaja (PIK-R) Bina Keluarga Lansia (BKL), Unit Peningkatan Pendapatan Keluarga Sejahtera (UPPKS) dan Pemberdayaan Ekonomi Keluarga)		Kab. Semarang, Semua Kecamatan, Semua Kelurahan			terlaksananya pembentukan kelompok PIK R	19 kecamatan			21,000,000	23,100,000	
2	14	04	2.01	02	Pengadaan Sarana Kelompok Kegiatan Ketahanan dan Kesejahteraan Keluarga (BKB, BKR, BKL, PPPKS, PIK-R dan Pemberdayaan Ekonomi Keluarga/UPPKS)		Kab. Semarang, Semua Kecamatan, Semua Kelurahan			Tersedianya sarana kelompok kegiatan ketahanan dan kesejahteraan keluarga (BKB, BKR, BKL, PPKS, PIK-R dan pemberdayaan ekonomi keluarga/UPPKS)	20 Unit			292,717,000	320,000,000	
2	14	04	2.01	04	Orientasi/Pelatihan Teknis Pelaksana/Kader Ketahanan dan Kesejahteraan Keluarga (BKB, BKR, BKL, PPPKS, PIK-R dan Pemberdayaan Ekonomi Keluarga/UPPKS)		Kab. Semarang, Semua Kecamatan, Semua Kelurahan			Terlaksananya orientasi/pelatihan teknis pelaksana/kader ketahanan dan kesejahteraan keluarga (BKB, BKR, BKL, PPPKS, PIK-R dan pemberdayaan ekonomi keluarga/UPPKS)	19 Kecamatan			37,627,000	46,000,000	
2	14	04	2.01	06	Penyediaan Biaya Operasional bagi Kelompok Kegiatan Ketahanan dan Kesejahteraan Keluarga (BKB, BKR, BKL, PPPKS, PIK-R dan Pemberdayaan Ekonomi Keluarga/UPPKS)		Kab. Semarang, Semua Kecamatan, Semua Kelurahan			Terlaksananya lomba duta genre berencana tingkat Kabupaten Semarang Terlaksananya pelatihan sebaya/ Rakor PIKR Terlaksananya Pemahaman Kespro dan stunting bagi Catin dan Keluarga	1 Lomba 225 Orang 10 Desa			594,800,000	654,280,000	
2	14	04	2.01	07	Promosi dan Sosialisasi Kelompok Kegiatan Ketahanan dan Kesejahteraan Keluarga (BKB, BKR, BKL, PPPKS, PIK-R dan Pemberdayaan Ekonomi Keluarga/UPPKS)		Kab. Semarang, Semua Kecamatan, Semua Kelurahan			Terlaksananya orientasi/pelatihan teknis pelaksana/kader ketahanan dan kesejahteraan keluarga (BKB, BKR, BKL, PPPKS, PIK-R dan pemberdayaan ekonomi keluarga/UPPKS)	8 Lomba			48,000,000	5,280,000	

**Program dan Kegiatan Perangkat Daerah
Kabupaten Semarang
Tahun 2022**

Unit Organisasi : 2.08.2.14.0.00.02.00 Dinas Pemberdayaan Perempuan , Perlindungan Anak dan Keluarga Berencana

Sub Unit Organisasi : 2.08.2.14.0.00.02.00 Dinas Pemberdayaan Perempuan , Perlindungan Anak dan Keluarga Berencana

Kode	Urusan/ Bidang Urusan Pemerintahan Daerah Dan Program/ Kegiatan	Prioritas Daerah	Sasaran Daerah	Lokasi	Indikator Kinerja						Pagu Indikatif (Rp.)	Prakiraan Maju (Rp.)	Keterangan				
					Capaian Program		Keluaran Sub Kegiatan		Hasil Kegiatan								
					Tolok Ukur	Target	Tolok Ukur	Target	Tolok Ukur	Target							
2	14	04	2.01	08	Promosi dan Sosialisasi Kelompok Kegiatan Ketahanan dan Kesejahteraan Keluarga (Menjadi Orang Tua Hebat, Generasi Berencana, Kelanjutusiaan serta Pengelolaan Keuangan Keluarga)			Semua Kabupaten/Kota, Semua Kecamatan, Semua Kelurahan			Terlaksananya promosi dan sosialisasi kelompok kegiatan ketahanan dan kesejahteraan keluarga (BKB, BKR, BKL, PPPKS, PIK-R dan pemberdayaan ekonomi keluarga/UPPKS)	19 Kecamatan			13,500,000	14,850,000	
2	14	04	2.02		Pelaksanaan dan Peningkatan Peran Serta Organisasi Masyarakat Tingkat Daerah Kabupaten/ Kota dalam Pembangunan Keluarga Melalui Pembinaan Ketahanan dan Kesejahteraan Keluarga						22,168,000	24,364,800					
2	14	04	2.02	02	Pendayagunaan Mitra Kerja dan Organisasi Masyarakat dalam Penggerakan Operasional Pembinaan Program Ketahanan dan Kesejahteraan Keluarga (BKB, BKR, BKL, PPPKS, PIK-R dan Pemberdayaan Ekonomi Keluarga/UPPKS)			Kab. Semarang, Semua Kecamatan, Semua Kelurahan			Terlaksananya pendayagunaan mitra kerja dan organisasi kemitraan masyarakat dalam penggerakan operasional pembinaan program ketahanan dan kesejahteraan keluarga (BKB, BKR, BKL, PPKS, PIK-R, dan pemberdayaan ekonomi keluarga/UPPKS)	2 kali			8,968,000	9,864,800	
2	14	04	2.02	04	Promosi dan Sosialisasi Program Ketahanan dan Kesejahteraan Keluarga bagi Mitra Kerja			Kab. Semarang, Semua Kecamatan, Semua Kelurahan			Terlaksananya promosi program ketahanan keluarga	2 kali			13,200,000	14,500,000	
TOTAL											12,185,036,000	13,923,322,800					

**Program dan Kegiatan Perangkat Daerah
Kabupaten Semarang
Tahun 2022**

Unit Organisasi : 2.09.3.27.3.25.02.0000 Dinas Pertanian, Perikanan dan Ketahanan Pangan

Sub Unit Organisasi : 2.09.3.27.3.25.02.0000 Dinas Pertanian, Perikanan dan Ketahanan Pangan

Kode	Urusan/ Bidang Urusan Pemerintahan Daerah Dan Program/ Kegiatan	Prioritas Daerah	Sasaran Daerah	Lokasi	Indikator Kinerja						Pagu Indikatif (Rp.)	Prakiraan Maju (Rp.)	Keterangan				
					Capaian Program		Keluaran Sub Kegiatan		Hasil Kegiatan								
					Tolok Ukur	Target	Tolok Ukur	Target	Tolok Ukur	Target							
2					URUSAN PEMERINTAHAN WAJIB YANG TIDAK BERKAITAN DENGAN PELAYANAN DASAR												
2	09				URUSAN PEMERINTAHAN BIDANG PANGAN						29,236,983,000	25,385,231,000					
2	09	01			PROGRAM PENUNJANG URUSAN PEMERINTAHAN DAERAH KABUPATEN/KOTA						27,887,297,000	23,955,000,000					
2	09	01	2.01		Perencanaan, Penganggaran, dan Evaluasi Kinerja Perangkat Daerah						245,000,000	245,000,000					
2	09	01	2.01	01	Penyusunan Dokumen Perencanaan Perangkat Daerah			Kab. Semarang, Ungaran Timur, Sidomulyo			a. Jumlah peserta Workshop perencanaan b. Jumlah dokumen Renstra dan Renja yang tersusun c. Jumlah buku profil yang tersusun d. Jumlah video yang tersusun guna visualisasi profil Dinas e. Jumlah dokumen RKA dan DPA yang tersusun f. Jumlah dokumen RKPA dan DPPA yang tersusun	40 orang 1 dokumen 100 buku 1 buah 2 dokumen 2 doumen	Persentase ketersediaan Dokumen Penatausahaan Perangkat Daerah	100 %	190,000,000	190,000,000	Memperkuat Ketahanan Ekonomi Untuk Pertumbuhan Yang Berkualitas dan Berkeadilan
2	09	01	2.01	07	Evaluasi Kinerja Perangkat Daerah	Pemantapan daya saing ekonomi		Kab. Semarang, Ungaran Timur, Sidomulyo			a. Jumlah dokumen capaian kegiatan bulanan b. Jumlah dokumen evaluasi Renja setiap triwulan c. Jumlah dokumen LKPI, LKJIP, LPPD yang tersusun	12 dokumen 4 dokumen 3 dokuemn	Persentase ketersediaan Dokumen Penatausahaan Perangkat Daerah	100 %	55,000,000	55,000,000	Memperkuat Ketahanan Ekonomi Untuk Pertumbuhan Yang Berkualitas dan Berkeadilan
2	09	01	2.02		Administrasi Keuangan Perangkat Daerah						20,972,518,000	19,325,000,000					
2	09	01	2.02	01	Penyediaan Gaji dan Tunjangan ASN			Kab. Semarang, Ungaran Timur, Sidomulyo			Penyediaan Gaji dan TPP ASN	1 Tahun	Persentase Ketersediaan Dokumen Administrasi Keuangan Perangkat Daerah	100 %	20,731,028,000	19,070,000,000	Memperkuat Ketahanan Ekonomi Untuk Pertumbuhan Yang Berkualitas dan Berkeadilan
2	09	01	2.02	02	Penyediaan Administrasi Pelaksanaan Tugas ASN	Penguatan tata kelola pemerintahan		Kab. Semarang, Ungaran Timur, Sidomulyo			Pengelolaan pegawai yang akan pensiun, kenaikan gaji berkala dan kenaikan pangkat	114 orang	Persentase Ketersediaan Dokumen Administrasi Keuangan Perangkat Daerah	100 %	25,000,000	30,000,000	Memperkuat Ketahanan Ekonomi Untuk Pertumbuhan Yang Berkualitas dan Berkeadilan
2	09	01	2.02	04	Koordinasi dan Pelaksanaan Akuntansi SKPD			Kab. Semarang, Ungaran Timur, Sidomulyo			a. Jumlah Jurnal Bulanan yang Tersusun b. Jumlah Pembukuan BKU, Bank, Pajak dan Fungsional yang Tersusun c. Jumlah Tanggapan dari Hasil Pemeriksaan	12 file 12 dokumen 2 kegiatan	Persentase Ketersediaan Dokumen Administrasi Keuangan Perangkat Daerah	100 %	23,490,000	30,000,000	Memperkuat Ketahanan Ekonomi Untuk Pertumbuhan Yang Berkualitas dan Berkeadilan

**Program dan Kegiatan Perangkat Daerah
Kabupaten Semarang
Tahun 2022**

Unit Organisasi : 2.09.3.27.3.25.02.0000 Dinas Pertanian, Perikanan dan Ketahanan Pangan

Sub Unit Organisasi : 2.09.3.27.3.25.02.0000 Dinas Pertanian, Perikanan dan Ketahanan Pangan

Kode	Urusan/ Bidang Urusan Pemerintahan Daerah Dan Program/ Kegiatan	Prioritas Daerah	Sasaran Daerah	Lokasi	Indikator Kinerja						Pagu Indikatif (Rp.)	Prakiraan Maju (Rp.)	Keterangan				
					Capaian Program		Keluaran Sub Kegiatan		Hasil Kegiatan								
					Tolok Ukur	Target	Tolok Ukur	Target	Tolok Ukur	Target							
2	09	01	2.02	07	Koordinasi dan Penyusunan Laporan Keuangan Bulanan/Triwulanan/Semesteran SKPD			Kab. Semarang, Ungaran Timur, Sidomulyo			a. Jumlah Laporan Keuangan Bulanan yang Tersusun b. Jumlah Laporan Keuangan Semesteran yang Tersusun c. Jumlah Laporan PAD yang Tersusun d. Jumlah Kegiatan Untuk Mendukung Pencapaian PAD	12 dokumen 2 dokumen 12 dokumen 12 kegiatan	Persentase Ketersediaan Dokumen Administrasi Keuangan Perangkat Daerah	100 %	193,000,000	195,000,000	Memperkuat Ketahanan Ekonomi Untuk Pertumbuhan Yang Berkualitas dan Berkeadilan
2	09	01	2.03		Administrasi Barang Milik Daerah pada Perangkat Daerah									58,675,000	70,000,000		
2	09	01	2.03	02	Pengamanan Barang Milik Daerah SKPD	Penguatan tata kelola pemerintahan		Kab. Semarang, Ungaran Timur, Sidomulyo			Pengelolaan aset daerah pada dinas, PBB dan asuransi	12 bulan	Persentase Ketersediaan Dokumen Administrasi Barang Milik Daerah	100 %	58,675,000	70,000,000	
2	09	01	2.05		Administrasi Kepegawaian Perangkat Daerah									30,000,000	40,000,000		
2	09	01	2.05	09	Pendidikan dan Pelatihan Pegawai Berdasarkan Tugas dan Fungsi	Peningkatan kualitas sumber daya manusia		Kab. Semarang, Ungaran Timur, Sidomulyo			Pelaksanaan Diklat Pelaksanaan Diklat	1 tahun 1 Tahun	Persentase Ketersediaan Dokumen Administrasi Kepegawaian	100 %	30,000,000	40,000,000	Meningkatkan Sumber Daya Manusia Yang Berkualitas Dan Berdaya Saing
2	09	01	2.06		Administrasi Umum Perangkat Daerah									1,395,000,000	1,555,000,000		
2	09	01	2.06	04	Penyediaan Bahan Logistik Kantor	Penguatan tata kelola pemerintahan		Kab. Semarang, Ungaran Timur, Sidomulyo			Penyediaan logistik kantor dan pembayaran honor Outsourcing	1 Tahun	Persentase Pemenuhan Kebutuhan Administrasi Umum Perangkat Daerah	100 %	1,220,000,000	1,350,000,000	Memperkuat Ketahanan Ekonomi Untuk Pertumbuhan Yang Berkualitas dan Berkeadilan
2	09	01	2.06	09	Penyelenggaraan Rapat Koordinasi dan Konsultasi SKPD	Penguatan tata kelola pemerintahan		Kab. Semarang, Ungaran Timur, Sidomulyo			Rapat Koordinasi Jawa/luar jawa	1 Tahun	Persentase Pemenuhan Kebutuhan Administrasi Umum Perangkat Daerah	100 %	150,000,000	175,000,000	Memperkuat Ketahanan Ekonomi Untuk Pertumbuhan Yang Berkualitas dan Berkeadilan
2	09	01	2.06	11	Dukungan Pelaksanaan Sistem Pemerintahan Berbasis Elektronik pada SKPD			Kab. Semarang, Ungaran Timur, Sidomulyo			Penyediaan website Perangkat daerah dan Aplikasi	1 Tahun	Persentase Pemenuhan Kebutuhan Administrasi Umum Perangkat Daerah	100 %	25,000,000	30,000,000	Memperkuat Ketahanan Ekonomi Untuk Pertumbuhan Yang Berkualitas dan Berkeadilan
2	09	01	2.07		Pengadaan Barang Milik Daerah Penunjang Urusan Pemerintah Daerah									3,024,168,000	455,000,000		
2	09	01	2.07	02	Pengadaan Kendaraan Dinas Operasional atau Lapangan	Penguatan tata kelola pemerintahan		Kab. Semarang, Ungaran Timur, Sidomulyo			Penyediaan sarana prasarana kendaraan operasional	86 unit	Persentase Pengadaan Kebutuhan Barang Perangkat Daerah	100 %	2,606,000,000	0	

**Program dan Kegiatan Perangkat Daerah
Kabupaten Semarang
Tahun 2022**

Unit Organisasi : 2.09.3.27.3.25.02.0000 Dinas Pertanian, Perikanan dan Ketahanan Pangan

Sub Unit Organisasi : 2.09.3.27.3.25.02.0000 Dinas Pertanian, Perikanan dan Ketahanan Pangan

Kode	Urusan/ Bidang Urusan Pemerintahan Daerah Dan Program/ Kegiatan	Prioritas Daerah	Sasaran Daerah	Lokasi	Indikator Kinerja						Pagu Indikatif (Rp.)	Prakiraan Maju (Rp.)	Keterangan Prioritas Pembangunan Nasional
					Capaian Program		Keluaran Sub Kegiatan		Hasil Kegiatan				
					Tolok Ukur	Target	Tolok Ukur	Target	Tolok Ukur	Target			
2.09.01.2.07.06	Pengadaan Peralatan dan Mesin Lainnya			Kab. Semarang, Ungaran Timur, Sidomulyo			Penyediaan peralatan kantor	1 Paket	Persentase Pengadaan Kebutuhan Barang Perangkat Daerah	100 %	91,238,000	105,000,000	Memperkuat Infrastruktur Untuk Mendukung Pengembangan Ekonomi Dan Pelayanan Dasar
2.09.01.2.07.11	Pengadaan Sarana dan Prasarana Pendukung Gedung Kantor atau Bangunan Lainnya			Kab. Semarang, Ungaran Timur, Sidomulyo			Penyediaan perlengkapan kantor	1 Paket	Persentase Pengadaan Kebutuhan Barang Perangkat Daerah	100 %	326,930,000	350,000,000	Memperkuat Infrastruktur Untuk Mendukung Pengembangan Ekonomi Dan Pelayanan Dasar
2.09.01.2.08	Penyediaan Jasa Penunjang Urusan Pemerintahan Daerah										994,258,000	1,020,000,000	
2.09.01.2.08.01	Penyediaan Jasa Surat Menyurat			Kab. Semarang, Ungaran Timur, Sidomulyo			Administrasi surat meyrurat masuk dan keluar	12000 Surat	Persentase Pemenuhan jasa Penunjang Perkantoran	100 %	25,000,000	25,000,000	Memperkuat Ketahanan Ekonomi Untuk Pertumbuhan Yang Berkualitas dan Berkeadilan
2.09.01.2.08.02	Penyediaan Jasa Komunikasi, Sumber Daya Air dan Listrik			Kab. Semarang, Ungaran Timur, Sidomulyo			Penyediaan jasa komunikasi, penyediaan jasa air, penyediaan jasa listrik, pengadaan alat-alat listrik pemasangan jaringan listrik, air dan telpon/internet di gedung kantor	12 Bulan	Persentase Pemenuhan jasa Penunjang Perkantoran	100 %	827,000,000	830,000,000	Memperkuat Ketahanan Ekonomi Untuk Pertumbuhan Yang Berkualitas dan Berkeadilan
2.09.01.2.08.03	Penyediaan Jasa Peralatan dan Perlengkapan Kantor			Kab. Semarang, Ungaran Timur, Sidomulyo			Pemeliharaan peralatan kerja dan perlengkapan kantor	12 Bulan	Persentase Pemenuhan jasa Penunjang Perkantoran	100 %	70,000,000	80,000,000	Memperkuat Ketahanan Ekonomi Untuk Pertumbuhan Yang Berkualitas dan Berkeadilan
2.09.01.2.08.04	Penyediaan Jasa Pelayanan Umum Kantor			Kab. Semarang, Ungaran Timur, Sidomulyo			Penyediaan alat pembersih dan bahan pembersih	12 Bulan	Persentase Pemenuhan jasa Penunjang Perkantoran	100 %	72,258,000	85,000,000	Memperkuat Ketahanan Ekonomi Untuk Pertumbuhan Yang Berkualitas dan Berkeadilan
2.09.01.2.09	Pemeliharaan Barang Milik Daerah Penunjang Urusan Pemerintahan Daerah										1,167,678,000	1,245,000,000	
2.09.01.2.09.02	Penyediaan Jasa Pemeliharaan, Biaya Pemeliharaan, Pajak, dan Perizinan Kendaraan Dinas Operasional atau Lapangan			Kab. Semarang, Ungaran Timur, Sidomulyo			pemeliharaan aset kendaraan dinas	12 Bulan	Persentase pemeliharaan barang milik daerah	100 %	396,563,000	420,000,000	

**Program dan Kegiatan Perangkat Daerah
Kabupaten Semarang
Tahun 2022**

Unit Organisasi : 2.09.3.27.3.25.02.0000 Dinas Pertanian, Perikanan dan Ketahanan Pangan

Sub Unit Organisasi : 2.09.3.27.3.25.02.0000 Dinas Pertanian, Perikanan dan Ketahanan Pangan

Kode	Urusan/ Bidang Urusan Pemerintahan Daerah Dan Program/ Kegiatan	Prioritas Daerah	Sasaran Daerah	Lokasi	Indikator Kinerja						Pagu Indikatif (Rp.)	Prakiraan Maju (Rp.)	Keterangan Prioritas Pembangunan Nasional
					Capaian Program		Keluaran Sub Kegiatan		Hasil Kegiatan				
					Tolok Ukur	Target	Tolok Ukur	Target	Tolok Ukur	Target			
2 09 01 2.09 09	Pemeliharaan/Rehabilitasi Gedung Kantor dan Bangunan Lainnya			Kab. Semarang, Ungaran Timur, Sidomulyo			Pemeliharaan gedung kantor dan pembayaran Honor Outshorcing	1 Tahun	Persentase pemeliharaan barang milik daerah	100 %	771,115,000	825,000,000	
2 09 02	PROGRAM PENGELOLAAN SUMBER DAYA EKONOMI UNTUK KEDAULATAN DAN KEMANDIRIAN PANGAN										570,000,000	600,000,000	
2 09 02 2.01	Penyediaan Infrastruktur dan Seluruh Pendukung Kemandirian Pangan sesuai Kewenangan Daerah Kabupaten/Kota										570,000,000	600,000,000	
2 09 02 2.01 01	Penyediaan Infrastruktur Lumbung Pangan	Pemantapan infrastruktur		Kab. Semarang, Semua Kecamatan, Semua Kelurahan			Jumlah infrastruktur pembangunan lantai jemur yang terbangun (DAK) Jumlah infrastruktur pembangunan lumbung pangan masyarakat (DAK) Jumlah infrastruktur pembangunan Rumah RMU (DAK) Jumlah Lantai Jemur yang direhabilitasi Jumlah Pengadaan Alsin RMU (DAK)	1 paket 1 paket 1 paket 1 paket	Meningkatnya SDM dan Kelembagaan LPM	100 %	570,000,000	600,000,000	Memperkuat Ketahanan Ekonomi Untuk Pertumbuhan Yang Berkualitas dan Berkeadilan
2 09 03	PROGRAM PENINGKATAN DIVERSIFIKASI DAN KETAHANAN PANGAN MASYARAKAT										726,520,000	774,638,000	
2 09 03 2.01	Penyediaan dan Penyaluran Pangan Pokok atau Pangan Lainnya sesuai dengan Kebutuhan Daerah Kabupaten/Kota dalam rangka Stabilisasi Pasokan dan Harga Pangan										257,257,000	289,193,000	
2 09 03 2.01 02	Penyediaan Pangan Berbasis Sumber Daya Lokal	Peningkatan kualitas sumber daya manusia		Kab. Semarang, Semua Kecamatan, Semua Kelurahan			Jumlah Pelatihan Desa Mandiri Pangan (DMP) Jumlah Pembinaan Desa Mandiri Pangan (DMP) Jumlah Pengadaan kambing Jumlah Sosialisasi Tim Pangan Desa (TPD)	1 kali 1 kali 27 ekor 1 kali	Tersedianya data pangan dan perubahan perilaku untuk mendukung kelancaran distribusi pangan	100 %	122,000,000	129,193,000	
2 09 03 2.01 03	Koordinasi, Sinkronisasi dan Pelaksanaan Distribusi Pangan Pokok dan Pangan Lainnya	Peningkatan kualitas sumber daya manusia		Kab. Semarang, Semua Kecamatan, Semua Kelurahan			Fasilitasi pelaksanaan kegiatan distribusi pangan Rakor dan sinkronisasi kegiatan distribusi pangan	6 kali 2 kali	Tersedianya data pangan dan perubahan perilaku untuk mendukung kelancaran distribusi pangan	100 %	46,635,000	50,000,000	
2 09 03 2.01 04	Pemantauan Stok, Pasokan dan Harga Pangan	Peningkatan kualitas sumber daya manusia		Kab. Semarang, Semua Kecamatan, Semua Kelurahan			Jumlah data pangan yang tersusun	4 data	Tersedianya data pangan dan perubahan perilaku untuk mendukung kelancaran distribusi pangan	100 %	20,000,000	30,000,000	
2 09 03 2.01 05	Pengembangan Kelembagaan dan Jaringan Distribusi Pangan	Peningkatan kualitas sumber daya manusia		Kab. Semarang, Semua Kecamatan, Semua Kelurahan			Jumlah Pemberdayaan kelembagaan dan jaringan distribusi pangan	19 Poktan/Gapoktan	Tersedianya data pangan dan perubahan perilaku untuk mendukung kelancaran distribusi pangan	100 %	22,878,000	30,000,000	
2 09 03 2.01 06	Pengembangan Kelembagaan Usaha Pangan Masyarakat dan Toko Tani Indonesia	Pemantapan daya saing ekonomi		Kab. Semarang, Semua Kecamatan, Semua Kelurahan			Jumlah Bantuan Tunda Jual GKG Jumlah Rakor Pemberdayaan dan stabilisasi usaha pangan masyarakat	3000 kg 2 kali	Tersedianya data pangan dan perubahan perilaku untuk mendukung kelancaran distribusi pangan	100 %	45,744,000	50,000,000	
2 09 03 2.02	Pengelolaan dan Keseimbangan Cadangan Pangan Kabupaten/Kota										213,818,000	230,000,000	

**Program dan Kegiatan Perangkat Daerah
Kabupaten Semarang
Tahun 2022**

Unit Organisasi : 2.09.3.27.3.25.02.0000 Dinas Pertanian, Perikanan dan Ketahanan Pangan

Sub Unit Organisasi : 2.09.3.27.3.25.02.0000 Dinas Pertanian, Perikanan dan Ketahanan Pangan

Kode	Urusan/ Bidang Urusan Pemerintahan Daerah Dan Program/ Kegiatan	Prioritas Daerah	Sasaran Daerah	Lokasi	Indikator Kinerja						Pagu Indikatif (Rp.)	Prakiraan Maju (Rp.)	Keterangan Prioritas Pembangunan Nasional				
					Capaian Program		Keluaran Sub Kegiatan		Hasil Kegiatan								
					Tolok Ukur	Target	Tolok Ukur	Target	Tolok Ukur	Target							
2	09	03	2.02	01	Koordinasi dan Sinkronisasi Pengendalian Cadangan Pangan Kabupaten/Kota	Pemantapan daya saing ekonomi		Kab. Semarang, Semua Kecamatan, Semua Kelurahan			Jumlah partisipasi pada even pangan Tk. Provinsi / Nasional Jumlah partisipasi pada Workshop	2 kali 1 kali	Terwujudnya cadangan pangan pemerintah daerah	100 %	13,818,000	20,000,000	Memperkuat Ketahanan Ekonomi Untuk Pertumbuhan Yang Berkualitas dan Berkeadilan
2	09	03	2.02	03	Pengadaan Cadangan Pangan Pemerintah Kabupaten/Kota	Pemantapan daya saing ekonomi		Kab. Semarang, Semua Kecamatan, Semua Kelurahan			Jumlah pengadaan cadangan pangan (Gabah Kering Giling)	24.3 ton	Terwujudnya cadangan pangan pemerintah daerah	100 %	200,000,000	210,000,000	Memperkuat Ketahanan Ekonomi Untuk Pertumbuhan Yang Berkualitas dan Berkeadilan
2	09	03	2.04		Pelaksanaan Pencapaian Target Konsumsi Pangan Perkapita/Tahun sesuai dengan Angka Kecukupan Gizi						255,445,000	255,445,000					
2	09	03	2.04	01	Penyusunan dan Penetapan Target Konsumsi Pangan per Kapita per Tahun	Peningkatan kualitas sumber daya manusia		Kab. Semarang, Semua Kecamatan, Semua Kelurahan			Jumlah analisis pola konsumsi pangan yang tersusun Jumlah Workshop/bintek B2SA	1 dokumen 2 kali	Penganekaragaman konsumsi pangan masyarakat	100 %	14,415,000	14,415,000	Memperkuat Ketahanan Ekonomi Untuk Pertumbuhan Yang Berkualitas dan Berkeadilan
2	09	03	2.04	02	Pemberdayaan Masyarakat dalam Penganekaragaman Konsumsi Pangan Berbasis Sumber Daya Lokal	Peningkatan kualitas sumber daya manusia		Kab. Semarang, Semua Kecamatan, Semua Kelurahan			Jumlah demplot pekarangan untuk pemanfaatan pangan Jumlah lomba olahan pangan yang diikuti Jumlah Monev pemberdayaan masyarakat Jumlah penyaluran alat olahan pangan	3 kelompok 2 kali 8 kali 1 kelompok	Penganekaragaman konsumsi pangan masyarakat	100 %	241,030,000	241,030,000	Memperkuat Ketahanan Ekonomi Untuk Pertumbuhan Yang Berkualitas dan Berkeadilan
2	09	04			PROGRAM PENANGANAN KERAWANAN PANGAN						27,573,000	30,000,000					
2	09	04	2.02		Penanganan Kerawanan Pangan Kewenangan Kabupaten/Kota						27,573,000	30,000,000					
2	09	04	2.02	02	Pelaksanaan Pengadaan, Pengelolaan, dan Penyaluran Cadangan Pangan pada Kerawanan Pangan yang Mencakup dalam 1 (satu) Daerah Kabupaten/Kota	Pemantapan daya saing ekonomi		Kab. Semarang, Semua Kecamatan, Semua Kelurahan			Jumlah lokasi penyaluran cadangan pangan	25 lokasi	Penyaluran cadangan pangan daerah	100 %	27,573,000	30,000,000	
2	09	05			PROGRAM PENGAWASAN KEAMANAN PANGAN						25,593,000	25,593,000					
2	09	05	2.01		Pelaksanaan Pengawasan Keamanan Pangan Segar Daerah Kabupaten/Kota						25,593,000	25,593,000					
2	09	05	2.01	01	Penguatan Kelembagaan Keamanan Pangan Segar Daerah Kabupaten/Kota			Kab. Semarang, Semua Kecamatan, Semua Kelurahan			Jumlah kelompok tani/petani yang mendaftar PSAT Jumlah lembaga penetapan ijin PSAT yang terbentuk Monev pengawasan sarpras PSAT	1 kelompok 1 unit 5 kali	Peningkatan SDM dan kelembagaan PSAT	100 %	25,593,000	25,593,000	Memperkuat Ketahanan Ekonomi Untuk Pertumbuhan Yang Berkualitas dan Berkeadilan
3					URUSAN PEMERINTAHAN PILIHAN												
3	25				URUSAN PEMERINTAHAN BIDANG KELAUTAN DAN PERIKANAN						2,028,209,000	3,581,702,000					

**Program dan Kegiatan Perangkat Daerah
Kabupaten Semarang
Tahun 2022**

Unit Organisasi : 2.09.3.27.3.25.02.0000 Dinas Pertanian, Perikanan dan Ketahanan Pangan

Sub Unit Organisasi : 2.09.3.27.3.25.02.0000 Dinas Pertanian, Perikanan dan Ketahanan Pangan

Kode	Urusan/ Bidang Urusan Pemerintahan Daerah Dan Program/ Kegiatan	Prioritas Daerah	Sasaran Daerah	Lokasi	Indikator Kinerja						Pagu Indikatif (Rp.)	Prakiraan Maju (Rp.)	Keterangan Prioritas Pembangunan Nasional			
					Capaian Program		Keluaran Sub Kegiatan		Hasil Kegiatan							
					Tolok Ukur	Target	Tolok Ukur	Target	Tolok Ukur	Target						
3	25	03		PROGRAM PENGELOLAAN PERIKANAN TANGKAP						327,982,000	380,000,000					
3	25	03	2.01	Pengelolaan Penangkapan Ikan di Wilayah Sungai, Danau, Waduk, Rawa, dan Genangan Air Lainnya yang dapat Diusahakan dalam 1 (satu) Daerah Kabupaten/ Kota						27,082,000	50,000,000					
3	25	03	2.01	03	Penjaminan Ketersediaan Sarana Usaha Perikanan Tangkap	Pemantapan daya saing ekonomi	Kab. Semarang, Semua Kecamatan, Semua Kelurahan			Jumlah Penyediaan Alat Tangkap yang Ramah Lingkungan Jumlah Pokmaswas di Rawa Pening yang mengikuti Pelatihan/Pembinaan	10 Paket 2 Kelompok	Menigkatnya pemahaman nelayan dalam penggunaan alat tangkap yang ramah lingkungan	100 %	27,082,000	50,000,000	Memperkuat Ketahanan Ekonomi Untuk Pertumbuhan Yang Berkualitas dan Berkeadilan
3	25	03	2.02	Pemberdayaan Nelayan Kecil dalam Daerah Kabupaten/Kota						292,916,000	315,000,000					
3	25	03	2.02	01	Pengembangan Kapasitas Nelayan Kecil	Pemantapan daya saing ekonomi	Kab. Semarang, Semua Kecamatan, Semua Kelurahan			Jumlah penebaran benih ikan di Perairan Umum Daratan/PUD Jumlah SDM yang memperoleh pemahaman tentang Pelestarian SDI	600000 Ekor 30 Orang	Menigkatnya SDM nelayan dan ketersediaan benih ikan di PUD	100 %	197,650,000	155,000,000	Memperkuat Ketahanan Ekonomi Untuk Pertumbuhan Yang Berkualitas dan Berkeadilan
3	25	03	2.02	02	Pelaksanaan Fasilitas Pembentukan dan Pengembangan Kelembagaan Nelayan Kecil	Pemantapan daya saing ekonomi	Kab. Semarang, Semua Kecamatan, Semua Kelurahan			Jumlah Kelompok Nelayan/KUB yang mengikuti pelatihan peningkatan SDM	25 Kelompok	Menigkatnya SDM nelayan dan ketersediaan benih ikan di PUD	100 %	95,266,000	160,000,000	Memperkuat Ketahanan Ekonomi Untuk Pertumbuhan Yang Berkualitas dan Berkeadilan
3	25	03	2.03	Pengelolaan dan Penyelenggaraan Tempat Pelelangan Ikan (TPI)						7,984,000	15,000,000					
3	25	03	2.03	02	Pelayanan Penyelenggaraan Tempat Pelelangan Ikan (TPI)	Pemantapan daya saing ekonomi	Kab. Semarang, Semua Kecamatan, Semua Kelurahan			Jumlah Unit TPI yang dipelihara	1 unit	Terpeliharanya TPI	100 %	7,984,000	15,000,000	Memperkuat Ketahanan Ekonomi Untuk Pertumbuhan Yang Berkualitas dan Berkeadilan
3	25	04		PROGRAM PENGELOLAAN PERIKANAN BUDIDAYA						1,620,916,000	2,901,702,000					
3	25	04	2.02	Pemberdayaan Pembudi Daya Ikan Kecil						254,880,000	282,300,000					
3	25	04	2.02	01	Pengembangan Kapasitas Pembudi Daya Ikan Kecil	Pemantapan daya saing ekonomi	Kab. Semarang, Semua Kecamatan, Semua Kelurahan			Jumlah pembudidaya ikan yang melaksanakan magang budidaya/pelatihan pakan mandiri Jumlah Peralatan pembuatan pakan ikan mandiri	40 Orang 1 paket	Meningkatnya keterampilan dan pengetahuan pembudidaya ikan	100 %	254,880,000	282,300,000	Meningkatkan Sumber Daya Manusia Yang Berkualitas Dan Berdaya Saing
3	25	04	2.04	Pengelolaan Pembudidayaan Ikan						1,366,036,000	2,619,402,000					
3	25	04	2.04	01	Penyediaan Data dan Informasi Pembudidayaan Ikan dalam 1 (satu) Daerah Kabupaten/Kota	Pemantapan daya saing ekonomi	Kab. Semarang, Semua Kecamatan, Semua Kelurahan			Jumlah data pembudidaya ikan dan UPR yang tersedia	1 Dokumen	Meningkatnya produksi budidaya ikan	1.12 %	33,960,000	40,000,000	Memperkuat Ketahanan Ekonomi Untuk Pertumbuhan Yang Berkualitas dan Berkeadilan

**Program dan Kegiatan Perangkat Daerah
Kabupaten Semarang
Tahun 2022**

Unit Organisasi : 2.09.3.27.3.25.02.0000 Dinas Pertanian, Perikanan dan Ketahanan Pangan

Sub Unit Organisasi : 2.09.3.27.3.25.02.0000 Dinas Pertanian, Perikanan dan Ketahanan Pangan

Kode	Urusan/ Bidang Urusan Pemerintahan Daerah Dan Program/ Kegiatan	Prioritas Daerah	Sasaran Daerah	Lokasi	Indikator Kinerja						Pagu Indikatif (Rp.)	Prakiraan Maju (Rp.)	Keterangan Prioritas Pembangunan Nasional	
					Capaian Program		Keluaran Sub Kegiatan		Hasil Kegiatan					
					Tolok Ukur	Target	Tolok Ukur	Target	Tolok Ukur	Target				
3	25	04	2.04	02	Penyediaan Prasarana Pembudidayaan Ikan dalam 1 (satu) Daerah Kabupaten/Kota	Pemantapan daya saing ekonomi	Kab. Semarang, Semua Kecamatan, Semua Kelurahan	Jumlah lokasi penyediaan sarana dan prasarana konsultasi budidaya perikanan Operasionalisasi UPTD BBI Pembiayaan honor outsourcing UPTD BBI Pengadaan pakan dan obat-obatan ikan Rehab gedung asrama BBI Siwarak	4 Lokasi 12 Bulan 13 Bulan 12 Bulan 1 paket	Meningkatnya produksi budidaya ikan	1.12 %	1,178,103,000	1,657,002,000	Memperkuat Ketahanan Ekonomi Untuk Pertumbuhan Yang Berkualitas dan Berkeadilan
3	25	04	2.04	03	Penjaminan Ketersediaan Sarana Pembudidayaan Ikan dalam 1 (satu) Daerah Kabupaten/Kota	Pemantapan daya saing ekonomi	Kab. Semarang, Semua Kecamatan, Semua Kelurahan	Jumlah sarana prasarana UPR/budidaya yang disediakan	1 Paket	Meningkatnya produksi budidaya ikan	1.12 %	67,478,000	719,000,000	Memperkuat Ketahanan Ekonomi Untuk Pertumbuhan Yang Berkualitas dan Berkeadilan
3	25	04	2.04	05	Pembinaan dan Pemantauan Pembudidayaan Ikan di Darat	Pemantapan daya saing ekonomi	Kab. Semarang, Semua Kecamatan, Semua Kelurahan	Jumlah bantuan budidaya ikan Jumlah kelompok pembudidaya ikan yang mengikuti pembinaan	2 Paket 3 Kelompok	Meningkatnya produksi budidaya ikan	1.12 %	86,495,000	203,400,000	Memperkuat Ketahanan Ekonomi Untuk Pertumbuhan Yang Berkualitas dan Berkeadilan
3	25	06			PROGRAM PENGOLAHAN DAN PEMASARAN HASIL PERIKANAN						79,311,000	300,000,000		
3	25	06	2.02		Pembinaan Mutu dan Keamanan Hasil Perikanan Bagi Usaha Pengolahan dan Pemasaran Skala Mikro dan Kecil						16,180,000	85,000,000		
3	25	06	2.02	01	Pelaksanaan Bimbingan dan Penerapan Persyaratan atau Standar pada Usaha Pengolahan dan Pemasaran Skala Mikro dan Kecil	Pemantapan daya saing ekonomi	Kab. Semarang, Semua Kecamatan, Semua Kelurahan	Jumlah pelaku usaha yang terbina Pelatihan inovasi Pengolahan Hasil Perikanan	120 Orang 2 kali	Meningkatnya keterampilan dan pengetahuan tentang mutu produk hasil perikanan	100 %	16,180,000	85,000,000	Memperkuat Ketahanan Ekonomi Untuk Pertumbuhan Yang Berkualitas dan Berkeadilan
3	25	06	2.03		Penyediaan dan Penyaluran Bahan Baku Industri Pengolahan Ikan dalam 1 (satu) Daerah Kabupaten/ Kota						63,131,000	215,000,000		
3	25	06	2.03	01	Peningkatan Ketersediaan Ikan untuk Konsumsi dan Usaha Pengolahan dalam 1 (satu) Daerah Kabupaten/Kota	Pemantapan daya saing ekonomi	Kab. Semarang, Semua Kecamatan, Semua Kelurahan	Optimalisasi Pemanfaatan pasar ikan higienis Pertemuan pelaku usaha pemasaran hasil perikanan Promosi Produk Hasil Perikanan	1 Paket 1 kali 3 kali	Tercukupinya ketersediaan ikan dari jumlah yang ditargetkan	100 %	15,829,000	135,000,000	Memperkuat Ketahanan Ekonomi Untuk Pertumbuhan Yang Berkualitas dan Berkeadilan
3	25	06	2.03	02	Pemberian Fasilitas bagi Pelaku Usaha Perikanan Skala Mikro dan Kecil dalam 1 (satu) Daerah Kabupaten/Kota	Pemantapan daya saing ekonomi	Kab. Semarang, Semua Kecamatan, Semua Kelurahan	Jumlah orang yang mengikuti Gemarikan Jumlah Poklaksar yang mengikuti promosi perikanan	100 Orang 10 Poklaksar	Tercukupinya ketersediaan ikan dari jumlah yang ditargetkan	100 %	47,302,000	80,000,000	Memperkuat Ketahanan Ekonomi Untuk Pertumbuhan Yang Berkualitas dan Berkeadilan
3	27				URUSAN PEMERINTAHAN BIDANG PERTANIAN						54,470,093,000	47,409,757,800		

**Program dan Kegiatan Perangkat Daerah
Kabupaten Semarang
Tahun 2022**

Unit Organisasi : 2.09.3.27.3.25.02.0000 Dinas Pertanian, Perikanan dan Ketahanan Pangan

Sub Unit Organisasi : 2.09.3.27.3.25.02.0000 Dinas Pertanian, Perikanan dan Ketahanan Pangan

Kode	Urusan/ Bidang Urusan Pemerintahan Daerah Dan Program/ Kegiatan	Prioritas Daerah	Sasaran Daerah	Lokasi	Indikator Kinerja						Pagu Indikatif (Rp.)	Prakiraan Maju (Rp.)	Keterangan Prioritas Pembangunan Nasional			
					Capaian Program		Keluaran Sub Kegiatan		Hasil Kegiatan							
					Tolok Ukur	Target	Tolok Ukur	Target	Tolok Ukur	Target						
3	27	02		PROGRAM PENYEDIAAN DAN PENGEMBANGAN SARANA PERTANIAN						7,097,232,000	7,702,277,800					
3	27	02	2.01	Pengawasan Penggunaan Sarana Pertanian						721,248,000	793,372,800					
3	27	02	2.01	02	Pendampingan Penggunaan Sarana Pendukung Pertanian	Peningkatan kualitas sumber daya manusia				Jumlah peserta Bintek Pascapanen dan Pengolahan Kopi Jumlah peserta SL-PHT Kopi Jumlah Petani Kopi yang magang ke PUSLITKOKA Sertifikasi MPIG Kopi	40 Orang 100 orang 12 Orang 1 Paket	Meningkatnya SDM dan sarana perkebunan kelompok sasaran kegiatan	100 %	721,248,000	793,372,800	Memperkuat Ketahanan Ekonomi Untuk Pertumbuhan Yang Berkualitas dan Berkeadilan
3	27	02	2.02	Pengelolaan Sumber Daya Genetik (SDG) Hewan, Tumbuhan, dan Mikro Organisme Kewenangan Kabupaten/Kota						4,196,815,000	4,577,000,000					
3	27	02	2.02	01	Penjaminan Kemurnian dan Kelestarian SDG Hewan/Tanaman	Pemantapan daya saing ekonomi		Kab. Semarang, Semua Kecamatan, Semua Kelurahan		Jumlah Peremajaan Tanaman Cengkeh Jumlah Peremajaan Tanaman Kopi Jumlah pupuk organik	8000 batang 9000 batang 51000 kg	Meningkatnya produksi tanaman perkebunan dan populasi tanaman buah unggul	100 %	469,340,000	500,000,000	Memperkuat Ketahanan Ekonomi Untuk Pertumbuhan Yang Berkualitas dan Berkeadilan
3	27	02	2.02	02	Peningkatan Kualitas SDG Hewan/Tanaman	Pemantapan daya saing ekonomi				Jumlah lokasi Pemurnian Tembakau (uji multi lokasi) Jumlah lokasi Pengembangan Tanaman Tembakau Jumlah pembangunan Kantor Sekretariat APTI Jumlah petani / buruh tembakau penerima BLT Operasional BLT	3 Kecamatan 6 KT 1 Paket 2000 Petani 1 Paket	Meningkatnya produksi tanaman perkebunan dan populasi tanaman buah unggul	100 %	3,400,000,000	3,740,000,000	Memperkuat Ketahanan Ekonomi Untuk Pertumbuhan Yang Berkualitas dan Berkeadilan
3	27	02	2.02	03	Pemanfaatan SDG Hewan/Tanaman		Semua Kabupaten/Kota, Semua Kecamatan, Semua Kelurahan			Jumlah bibit buah unggul yang tersedia Jumlah promosi produk unggulan daerah	2000 batang 2 kali	Meningkatnya produksi tanaman perkebunan dan populasi tanaman buah unggul	100 %	327,475,000	337,000,000	Memperkuat Ketahanan Ekonomi Untuk Pertumbuhan Yang Berkualitas dan Berkeadilan
3	27	02	2.03	Peningkatan Mutu dan Peredaran Benih/Bibit Ternak dan Tanaman Pakan Ternak serta Pakan dalam Daerah Kabupaten/Kota						399,217,000	272,752,000					
3	27	02	2.03	01	Pengawasan Mutu Benih/Bibit Ternak, Bahan Pakan/Pakan/Tanaman Skala Kecil		Kab. Semarang, Semua Kecamatan, Semua Kelurahan			Jumlah Pertemuan Inseminator dan Koordinasi Perbibitan Jumlah SDM petugas yang ditingkatkan kapasitas / kesejahteraannya Jumlah wilayah pelaksanaan IB Kambing dan Domba Jumlah wilayah pelaksanaan monitoring Perbibitan ternak	4 kali 22 petugas 3 wilayah 12 bulan	Meningkatnya SDM Peternakan dan kualitas ternak	100 %	219,217,000	222,752,000	Memperkuat Ketahanan Ekonomi Untuk Pertumbuhan Yang Berkualitas dan Berkeadilan

**Program dan Kegiatan Perangkat Daerah
Kabupaten Semarang
Tahun 2022**

Unit Organisasi : 2.09.3.27.3.25.02.0000 Dinas Pertanian, Perikanan dan Ketahanan Pangan

Sub Unit Organisasi : 2.09.3.27.3.25.02.0000 Dinas Pertanian, Perikanan dan Ketahanan Pangan

Kode	Urusan/ Bidang Urusan Pemerintahan Daerah Dan Program/ Kegiatan	Prioritas Daerah	Sasaran Daerah	Lokasi	Indikator Kinerja						Pagu Indikatif (Rp.)	Prakiraan Maju (Rp.)	Keterangan				
					Capaian Program		Keluaran Sub Kegiatan		Hasil Kegiatan								
					Tolok Ukur	Target	Tolok Ukur	Target	Tolok Ukur	Target							
3	27	02	2.03	02	Pengawasan Peredaran Bahan Pakan/Pakan, Benih/Bibit Hijauan Pakan Ternak			Semua Kabupaten/Kota, Semua Kecamatan, Semua Kelurahan			Jumlah pelaksanaan Uji Profisiensi Laboratorium Pakan Jumlah sampel pengawasan peredaran pakan Pemeliharaan peralatan laboratorium Rehab Lanjutan Laboratorium Pakan	1 kali 20 sampel 1 paket 1 paket	Meningkatnya SDM Peternakan dan kualitas ternak	100 %	180,000,000	50,000,000	Memperkuat Ketahanan Ekonomi Untuk Pertumbuhan Yang Berkualitas dan Berkeadilan
3	27	02	2.04	Pengawasan Obat Hewan di Tingkat Pengecer						204,700,000	272,000,000						
3	27	02	2.04	01	Pemeriksaan Mutu, Khasiat dan Keamanan Peredaran Obat Hewan	Pemantapan daya saing ekonomi	Kab. Semarang, Semua Kecamatan, Semua Kelurahan			Jumlah lokasi Pengawasan Obat Hewan Jumlah Pengadaan Obat Hewan pada Bidang dan UPTD yang terfasilitasi	6 kecamatan 1 paket	Terjaminnya keamanan obat hewan dan meningkatnya pelayanan kesehatan ternak	100 %	204,700,000	272,000,000	Memperkuat Ketahanan Ekonomi Untuk Pertumbuhan Yang Berkualitas dan Berkeadilan	
3	27	02	2.05	Pengendalian dan Pengawasan Penyediaan dan Peredaran Benih/Bibit Ternak, dan Hijauan Pakan Ternak dalam Daerah Kabupaten/Kota						1,575,252,000	1,787,153,000						
3	27	02	2.05	01	Penjaminan Peredaran Benih/Bibit Ternak		Kab. Semarang, Semua Kecamatan, Semua Kelurahan			Jumlah ternak pemerintah yang termonitor	1665 ekor	Meningkatnya pelayanan peternakan	100 %	228,234,000	260,000,000	Memperkuat Ketahanan Ekonomi Untuk Pertumbuhan Yang Berkualitas dan Berkeadilan	
3	27	02	2.05	03	Pengawasan Peredaran dan Sertifikasi Benih/Bibit Ternak		Kab. Semarang, Semua Kecamatan, Semua Kelurahan			Jumlah Pelayanan dan Pengawasan Hewan di Pasar Hewan	75590 ekor	Meningkatnya pelayanan peternakan	100 %	1,046,488,000	1,060,000,000	Memperkuat Ketahanan Ekonomi Untuk Pertumbuhan Yang Berkualitas dan Berkeadilan	
3	27	02	2.05	05	Pengendalian Penyediaan Benih/Bibit Ternak dan Hijauan Pakan Ternak		Kab. Semarang, Semua Kecamatan, Semua Kelurahan			Jumlah Penyediaan Sarana dan Prasarana Perbibitan ternak	1 paket	Meningkatnya pelayanan peternakan	100 %	206,207,000	235,153,000	Memperkuat Ketahanan Ekonomi Untuk Pertumbuhan Yang Berkualitas dan Berkeadilan	
3	27	02	2.05	06	Pengawasan Produksi Benih/Bibit Ternak dan HPT, Bahan Pakan/Pakan		Kab. Semarang, Semua Kecamatan, Semua Kelurahan			Jumlah pembinaan kelompok/peternak yang mengakses kredit Jumlah pembinaan Kemitraan Peternakan Jumlah pembinaan pengelolaan pupuk organik Jumlah pembinaan Usaha Agribisnis Peternakan Operasional Asuransi Usaha Ternak Sapi/Kerbau	1 kali 1 kali 1 kali 1 kali 1 tahun	Meningkatnya pelayanan peternakan	100 %	416,880,000	724,000,000	Memperkuat Ketahanan Ekonomi Untuk Pertumbuhan Yang Berkualitas dan Berkeadilan	
3	27	03		PROGRAM PENYEDIAAN DAN PENGEMBANGAN PRASARANA PERTANIAN						44,418,072,000	34,150,211,000						
3	27	03	2.01	Pengembangan Prasarana Pertanian						740,211,000	740,211,000						

**Program dan Kegiatan Perangkat Daerah
Kabupaten Semarang
Tahun 2022**

Unit Organisasi : 2.09.3.27.3.25.02.0000 Dinas Pertanian, Perikanan dan Ketahanan Pangan

Sub Unit Organisasi : 2.09.3.27.3.25.02.0000 Dinas Pertanian, Perikanan dan Ketahanan Pangan

Kode	Urusan/ Bidang Urusan Pemerintahan Daerah Dan Program/ Kegiatan	Prioritas Daerah	Sasaran Daerah	Lokasi	Indikator Kinerja						Pagu Indikatif (Rp.)	Prakiraan Maju (Rp.)	Keterangan Prioritas Pembangunan Nasional				
					Capaian Program		Keluaran Sub Kegiatan		Hasil Kegiatan								
					Tolok Ukur	Target	Tolok Ukur	Target	Tolok Ukur	Target							
3	27	03	2.01	03	Koordinasi dan Sinkronisasi Prasarana Pendukung Pertanian lainnya			Semua Kabupaten/Kota, Semua Kecamatan, Semua Kelurahan			operasionalisasi updt sta jetis rehab	1 unit 1 paket	Terpenuhinya sarana, prasarana, dan operasional UPTD STA Jetis	100 %	740,211,000	740,211,000	Memperkuat Ketahanan Ekonomi Untuk Pertumbuhan Yang Berkualitas dan Berkeadilan
3	27	03	2.02		Pembangunan Prasarana Pertanian									43,677,861,000	33,410,000,000		
3	27	03	2.02	01	Pembangunan, Rehabilitasi dan Pemeliharaan Jaringan Irigasi Usaha Tani			Semua Kabupaten/Kota, Semua Kecamatan, Semua Kelurahan			Jumlah irigasi air tanah dalam (APBD) Jumlah irigasi air tanah dalam (DAK) Jumlah Jitot	19 Unit 10 Unit 36 Unit	Meningkatnya indeks pertanaman serta semakin lancarnya akses produksi dan pemasaran hasil pertanian	100 %	16,165,000,000	13,600,000,000	
3	27	03	2.02	02	Pembangunan, Rehabilitasi dan Pemeliharaan Embung Pertanian			Semua Kabupaten/Kota, Semua Kecamatan, Semua Kelurahan			Jumlah embung pertanian yang terbangun	2 Unit	Meningkatnya indeks pertanaman serta semakin lancarnya akses produksi dan pemasaran hasil pertanian	100 %	251,225,000	300,000,000	
3	27	03	2.02	03	Pembangunan, Rehabilitasi dan Pemeliharaan Jalan Usaha Tani	Pemantapan infrastruktur		Semua Kabupaten/Kota, Semua Kecamatan, Semua Kelurahan			Jumlah JALUT yang terbangun	126 unit	Meningkatnya indeks pertanaman serta semakin lancarnya akses produksi dan pemasaran hasil pertanian	100 %	23,310,000,000	15,050,000,000	
3	27	03	2.02	04	Pembangunan, Rehabilitasi dan Pemeliharaan DAM Parit			Semua Kabupaten/Kota, Semua Kecamatan, Semua Kelurahan			Jumlah dam parit yang terbangun	4 Unit	Meningkatnya indeks pertanaman serta semakin lancarnya akses produksi dan pemasaran hasil pertanian	100 %	501,775,000	580,000,000	
3	27	03	2.02	07	Pembangunan, Rehabilitasi dan Pemeliharaan Rumah Potong Hewan			Kab. Semarang, Semua Kecamatan, Semua Kelurahan			Operasionalisasi Rumah Potong Hewan	6 unit	Meningkatnya indeks pertanaman serta semakin lancarnya akses produksi dan pemasaran hasil pertanian	100 %	102,830,000	130,000,000	
3	27	03	2.02	08	Pembangunan, Rehabilitasi dan Pemeliharaan Balai Penyuluh di Kecamatan serta sarana pendukungnya			Semua Kabupaten/Kota, Semua Kecamatan, Semua Kelurahan			Jumlah pembangunan/rehabilitasi dan pemeliharaan balai penyuluh di kecamatan serta sarana pendukungnya	19 paket	Meningkatnya indeks pertanaman serta semakin lancarnya akses produksi dan pemasaran hasil pertanian	100 %	2,500,000,000	2,750,000,000	
3	27	03	2.02	09	Pembangunan, Rehabilitasi dan Pemeliharaan Prasarana Pertanian Lainnya			Kab. Semarang, Bawen, Bawen			Jumlah Pasar Hewan yang tertata	1 paket	Meningkatnya indeks pertanaman serta semakin lancarnya akses produksi dan pemasaran hasil pertanian	100 %	847,031,000	1,000,000,000	
3	27	04			PROGRAM PENGENDALIAN KESEHATAN HEWAN DAN KESEHATAN MASYARAKAT VETERINER									1,317,085,000	2,709,000,000		
3	27	04	2.01		Penjaminan Kesehatan Hewan, Penutupan dan Pembukaan Daerah Wabah Penyakit Hewan Menular Dalam Daerah Kabupaten/Kota									713,172,000	420,000,000		

**Program dan Kegiatan Perangkat Daerah
Kabupaten Semarang
Tahun 2022**

Unit Organisasi : 2.09.3.27.3.25.02.0000 Dinas Pertanian, Perikanan dan Ketahanan Pangan

Sub Unit Organisasi : 2.09.3.27.3.25.02.0000 Dinas Pertanian, Perikanan dan Ketahanan Pangan

Kode	Urusan/ Bidang Urusan Pemerintahan Daerah Dan Program/ Kegiatan	Prioritas Daerah	Sasaran Daerah	Lokasi	Indikator Kinerja						Pagu Indikatif (Rp.)	Prakiraan Maju (Rp.)	Keterangan			
					Capaian Program		Keluaran Sub Kegiatan		Hasil Kegiatan							
					Tolok Ukur	Target	Tolok Ukur	Target	Tolok Ukur	Target						
3	27	04	2.01	01	Pengendalian dan Penanggulangan Penyakit Hewan dan Zoonosis	Pemantapan daya saing ekonomi	Kab. Semarang, Semua Kecamatan, Semua Kelurahan			Jumlah pengadaan sarana informasi puskesmas (DAK) Jumlah pengadaan sarana mobilitas puskesmas (DAK) Jumlah pengadaan sarana prasarana pelayanan kesehatan hewan Jumlah pengobatan ikan Jumlah pengobatan penyakit hewan menular Jumlah Rehabilitasi Puskesmas (DAK) Jumlah vaksinasi hewan besar/kecil terhadap penyakit hewan menular Jumlah vaksinasi ternak unggas terhadap penyakit hewan menular	1 paket 1 paket 1 paket 2 kali 200 ekor 1 paket 1900 ekor 37000 ekor	Terwujudnya pengendalian serta penanggulangan penyakit hewan dan zoonosis	100 %	670,414,000	350,000,000	
3	27	04	2.01	03	Penanggulangan Daerah Terdampak Wabah Penyakit Hewan Menular	Pemantapan daya saing ekonomi	Kab. Semarang, Semua Kecamatan, Semua Kelurahan			Jumlah lokasi pembinaan Penyakit Hewan Menular Endemis ke Masyarakat Jumlah lokasi penanggulangan Penyakit Hewan Menular Jumlah pembinaan Biosecuriti Usaha Peternakan Komersial Jumlah penanganan limbah medis kesehatan hewan	19 kecamatan 19 kecamatan 4 kali 4 kali	Terwujudnya pengendalian serta penanggulangan penyakit hewan dan zoonosis	100 %	42,758,000	70,000,000	
3	27	04	2.02	Pengawasan Pemasukan dan Pengeluaran Hewan dan Produk Hewan Daerah Kabupaten/Kota							101,450,000	155,000,000				
3	27	04	2.02	01	Penilaian Risiko Penyakit Hewan dan Keamanan Produk Hewan	Penguatan pengelolaan sumber daya alam dan lingkungan hidup serta resiko bencana	Kab. Semarang, Semua Kecamatan, Semua Kelurahan			Jumlah sampel pengamatan Penyakit Hewan dan Ikan Pendataan Penyakit Hewan dan Ikan	490 sampel 12 penyakit	Terwujudnya pemetaan penyakit hewan dan ikan di Kab Semarang	100 %	54,550,000	90,000,000	Memperkuat Ketahanan Ekonomi Untuk Pertumbuhan Yang Berkualitas dan Berkeadilan
3	27	04	2.02	02	Pengawasan atas Penerapan Persyaratan Teknis untuk Pemasukan dan/atau Pengeluaran Hewan dan Produk Hewan	Penguatan pengelolaan sumber daya alam dan lingkungan hidup serta resiko bencana	Kab. Semarang, Semua Kecamatan, Semua Kelurahan			Jumlah lokasi pengawasan perdagangan ternak Jumlah rekomendasi kesehatan hewan	7 pasar hewan 14900 ekor	Terwujudnya pemetaan penyakit hewan dan ikan di Kab Semarang	100 %	46,900,000	65,000,000	Memperkuat Ketahanan Ekonomi Untuk Pertumbuhan Yang Berkualitas dan Berkeadilan
3	27	04	2.03	Pengelolaan Pelayanan Jasa Laboratorium dan Jasa Medik Veteriner dalam Daerah Kabupaten/Kota							76,150,000	206,000,000				
3	27	04	2.03	01	Penyediaan Pelayanan Jasa Laboratorium		Kab. Semarang, Semua Kecamatan, Semua Kelurahan			Jumlah Pemeriksaan Laboratorium	2150 sampel	Terjaganya Kesehatan Hewan	100 %	4,350,000	6,000,000	Memperkuat Ketahanan Ekonomi Untuk Pertumbuhan Yang Berkualitas dan Berkeadilan

**Program dan Kegiatan Perangkat Daerah
Kabupaten Semarang
Tahun 2022**

Unit Organisasi : 2.09.3.27.3.25.02.0000 Dinas Pertanian, Perikanan dan Ketahanan Pangan

Sub Unit Organisasi : 2.09.3.27.3.25.02.0000 Dinas Pertanian, Perikanan dan Ketahanan Pangan

Kode	Urusan/ Bidang Urusan Pemerintahan Daerah Dan Program/ Kegiatan	Prioritas Daerah	Sasaran Daerah	Lokasi	Indikator Kinerja						Pagu Indikatif (Rp.)	Prakiraan Maju (Rp.)	Keterangan			
					Capaian Program		Keluaran Sub Kegiatan		Hasil Kegiatan							
					Tolok Ukur	Target	Tolok Ukur	Target	Tolok Ukur	Target						
3	27	04	2.03	02	Penyediaan Pelayanan Jasa Medik Veteriner											Memperkuat Ketahanan Ekonomi Untuk Pertumbuhan Yang Berkualitas dan Berkeadilan
3	27	04	2.04		Penerapan dan Pengawasan Persyaratan Teknis Kesehatan Masyarakat Veteriner						378,658,000	1,835,000,000				
3	27	04	2.04	01	Pendampingan Unit Usaha Hewan dan Produk Hewan											Memperkuat Ketahanan Ekonomi Untuk Pertumbuhan Yang Berkualitas dan Berkeadilan
3	27	04	2.04	02	Pengawasan Peredaran Hewan dan Produk Hewan	Pemantapan daya saing ekonomi										Memperkuat Ketahanan Ekonomi Untuk Pertumbuhan Yang Berkualitas dan Berkeadilan
3	27	04	2.04	03	Penetapan Pemenuhan Persyaratan Teknis	Pemantapan daya saing ekonomi										Memperkuat Ketahanan Ekonomi Untuk Pertumbuhan Yang Berkualitas dan Berkeadilan
3	27	04	2.05		Penerapan dan Pengawasan Persyaratan Teknis Kesejahteraan Hewan						47,655,000	93,000,000				
3	27	04	2.05	01	Pendampingan Penerapan Unit Kesejahteraan Hewan	Pemantapan daya saing ekonomi										
3	27	04	2.05	02	Penanganan atas Pelanggaran Kesejahteraan Hewan sesuai Kewenangannya	Pemantapan daya saing ekonomi										

**Program dan Kegiatan Perangkat Daerah
Kabupaten Semarang
Tahun 2022**

Unit Organisasi : 2.09.3.27.3.25.02.0000 Dinas Pertanian, Perikanan dan Ketahanan Pangan

Sub Unit Organisasi : 2.09.3.27.3.25.02.0000 Dinas Pertanian, Perikanan dan Ketahanan Pangan

Kode	Urusan/ Bidang Urusan Pemerintahan Daerah Dan Program/ Kegiatan	Prioritas Daerah	Sasaran Daerah	Lokasi	Indikator Kinerja						Pagu Indikatif (Rp.)	Prakiraan Maju (Rp.)	Keterangan Prioritas Pembangunan Nasional		
					Capaian Program		Keluaran Sub Kegiatan		Hasil Kegiatan						
					Tolok Ukur	Target	Tolok Ukur	Target	Tolok Ukur	Target					
3	27	05		PROGRAM PENGENDALIAN DAN PENANGGULANGAN BENCANA PERTANIAN						979,369,000	1,068,869,000				
3	27	05	2.01	Pengendalian dan Penanggulangan Bencana Pertanian Kabupaten/Kota						979,369,000	1,068,869,000				
3	27	05	2.01	01	Pengendalian Organisme Pengganggu Tumbuhan (OPT) Tanaman Pangan, Hortikultura, dan Perkebunan	Semua Kabupaten/Kota, Semua Kecamatan, Semua Kelurahan			Jumlah pembuatan rumah burung hantu Jumlah pengadaan fungisida Jumlah pengadaan herbisida Jumlah pengadaan insektisida Jumlah pengadaan rodentisida Jumlah peserta rapat koordinasi pengendalian OPT	30 unit 60 kg/liter 40 liter 170 kg/liter 185 kg 200 orang	Pencegahan OPT	100 %	310,500,000	400,000,000	Membangun Lingkungan Hidup, Meningkatkan Ketahanan Bencana Dan Perubahan Iklim
3	27	05	2.01	02	Penanganan Dampak Perubahan Iklim (DPI) Tanaman Pangan, Hortikultura, dan Perkebunan	Semua Kabupaten/Kota, Semua Kecamatan, Semua Kelurahan			DED masteplan eduwisata jumlah alat uji kadar air yang disediakan operasionalisasi UPTD Pembibitan Pertanian	1 paket 1 Unit 1 tahun	Pencegahan OPT	100 %	668,869,000	668,869,000	Membangun Lingkungan Hidup, Meningkatkan Ketahanan Bencana Dan Perubahan Iklim
3	27	06		PROGRAM PERIZINAN USAHA PERTANIAN						45,000,000	50,000,000				
3	27	06	2.02	Penerbitan Izin Usaha Produksi Benih/Bibit Ternak dan Pakan, Fasilitas Pemeliharaan Hewan, Rumah Sakit Hewan/Pasar Hewan, Rumah Potong Hewan						45,000,000	50,000,000				
3	27	06	2.02	03	Pengawasan Pelaksanaan Izin Usaha Fasilitas Pemeliharaan Hewan	Kab. Semarang, Semua Kecamatan, Semua Kelurahan			Jumlah orang yang mengikuti pembinaan pelaku usaha Pelaksanaan monitoring/pengawasan pelaku usaha/budidaya Pelaksanaan pendataan pelaku usaha peternakan	25 orang 12 bulan 12 bulan	Pelaporan Usaha Peternakan	19 Kecamatan	45,000,000	50,000,000	Memperkuat Ketahanan Ekonomi Untuk Pertumbuhan Yang Berkualitas dan Berkeadilan
3	27	07		PROGRAM PENYULUHAN PERTANIAN						613,335,000	1,729,400,000				
3	27	07	2.01	Pelaksanaan Penyuluhan Pertanian						613,335,000	1,729,400,000				
3	27	07	2.01	01	Peningkatan Kapasitas Kelembagaan Penyuluhan Pertanian di Kecamatan dan Desa	Peningkatan kualitas sumber daya manusia	Kab. Semarang, Semua Kecamatan, Semua Kelurahan		frekuensi workshop penyuluh pertanian jumlah dokumen programa penyuluhan pertanian jumlah penyuluh pertanian PNS yang dinilai angka kreditnya	2 kali 20 dokumen 55 orang	Meningkatnya produktivitas tanaman pangan, SDM, dan tata kelola kelembagaan petani	100 %	27,296,000	840,400,000	Meningkatkan Sumber Daya Manusia Yang Berkualitas Dan Berdaya Saing
3	27	07	2.01	03	Penyediaan dan Pemanfaatan Sarana dan Prasarana Penyuluhan Pertanian	Pemantapan daya saing ekonomi	Kab. Semarang, Semua Kecamatan, Semua Kelurahan		Perbaikan Lahan Pertanian Terbelinya Traktor Remote terlaksananya rapat sinkronisasi data UPSUS/Statistik Tersedianya data statistik Tanaman Pangan Tertanamnya demplot Porang	19 ha 1 Unit 4 kali 1 kabupaten 1 ha	Meningkatnya produktivitas tanaman pangan, SDM, dan tata kelola kelembagaan petani	100 %	336,506,000	400,000,000	Meningkatkan Sumber Daya Manusia Yang Berkualitas Dan Berdaya Saing

**Program dan Kegiatan Perangkat Daerah
Kabupaten Semarang
Tahun 2022**

Unit Organisasi : 2.09.3.27.3.25.02.0000 Dinas Pertanian, Perikanan dan Ketahanan Pangan

Sub Unit Organisasi : 2.09.3.27.3.25.02.0000 Dinas Pertanian, Perikanan dan Ketahanan Pangan

Kode	Urusan/ Bidang Urusan Pemerintahan Daerah Dan Program/ Kegiatan	Prioritas Daerah	Sasaran Daerah	Lokasi	Indikator Kinerja						Pagu Indikatif (Rp.)	Prakiraan Maju (Rp.)	Keterangan Prioritas Pembangunan Nasional	
					Capaian Program		Keluaran Sub Kegiatan		Hasil Kegiatan					
					Tolok Ukur	Target	Tolok Ukur	Target	Tolok Ukur	Target				
3	27	07	2.01	04	Pembentukan Badan Usaha Milik Petani	Peningkatan kualitas sumber daya manusia	Kab. Semarang, Semua Kecamatan, Semua Kelurahan	frekuensi Pelatihan Petani di lokasi P4S frekuensi pertemuan forum KWT Tk Kabupaten frekuensi pertemuan forum P4S Tk Kabupaten frekuensi pertemuan Gapoktan tk. kecamatan frekuensi pertemuan KTNA Tk Kabupaten jumlah BUMP yang terbentuk jumlah Gapoktan yang terbina jumlah kelompok yang terverifikasi jumlah peserta PENAS KTNA yang terfasilitasi luas hamparan sawah yang terasuransikan	1 kali 2 kali 2 kali 19 kali 2 kali 1 Unit 232 Gapoktan 3 kelompok 7 orang 2000 ha	Meningkatnya produktivitas tanaman pangan, SDM, dan tata kelola kelembagaan petani	100 %	249,533,000	489,000,000	Meningkatkan Sumber Daya Manusia Yang Berkualitas Dan Berdaya Saing
TOTAL									85,735,285,000	76,376,690,800				

**Program dan Kegiatan Perangkat Daerah
Kabupaten Semarang
Tahun 2022**

Unit Organisasi : 2.11.1.03.0.00.01.0000 Dinas Lingkungan Hidup

Sub Unit Organisasi : 2.11.1.03.0.00.01.0000 Dinas Lingkungan Hidup

Kode	Urusan/ Bidang Urusan Pemerintahan Daerah Dan Program/ Kegiatan	Prioritas Daerah	Sasaran Daerah	Lokasi	Indikator Kinerja						Pagu Indikatif (Rp.)	Prakiraan Maju (Rp.)	Keterangan			
					Capaian Program		Keluaran Sub Kegiatan		Hasil Kegiatan							
					Tolok Ukur	Target	Tolok Ukur	Target	Tolok Ukur	Target						
1																
1	03															
1	03	04														
1	03	04	2.01													
1	03	04	2.01	03	Pembangunan TPA/TPST/SPA/TPS-3R/TPS	Penguatan pengelolaan sumber daya alam dan lingkungan hidup serta resiko bencana							3,000,000,000	3,500,000,000		
1	03	04	2.01	04	Rehabilitasi TPA/TPST/SPA/TPS-3R/TPS	Penguatan pengelolaan sumber daya alam dan lingkungan hidup serta resiko bencana							0	810,000,000		
1	03	04	2.01	05	Peningkatan TPA/TPST/SPA/TPS-3R/TPS	Penguatan pengelolaan sumber daya alam dan lingkungan hidup serta resiko bencana							0	200,000,000		
2																
2	11															
2	11	01														
2	11	01	2.01													
2	11	01	2.01	01	Penyusunan Dokumen Perencanaan Perangkat Daerah	Penguatan pengelolaan sumber daya alam dan lingkungan hidup serta resiko bencana		Kab. Semarang, Semua Kecamatan, Semua Kelurahan								
2	11	01	2.01	06	Koordinasi dan Penyusunan Laporan Capaian Kinerja dan Ikhtisar Realisasi Kinerja SKPD	Penguatan pengelolaan sumber daya alam dan lingkungan hidup serta resiko bencana		Kab. Semarang, Semua Kecamatan, Semua Kelurahan								
2	11	01	2.02													
2	11	01	2.02													

**Program dan Kegiatan Perangkat Daerah
Kabupaten Semarang
Tahun 2022**

Unit Organisasi : 2.11.1.03.0.00.01.0000 Dinas Lingkungan Hidup

Sub Unit Organisasi : 2.11.1.03.0.00.01.0000 Dinas Lingkungan Hidup

Kode	Urusan/ Bidang Urusan Pemerintahan Daerah Dan Program/ Kegiatan	Prioritas Daerah	Sasaran Daerah	Lokasi	Indikator Kinerja						Pagu Indikatif (Rp.)	Prakiraan Maju (Rp.)	Keterangan Prioritas Pembangunan Nasional					
					Capaian Program		Keluaran Sub Kegiatan		Hasil Kegiatan									
					Tolok Ukur	Target	Tolok Ukur	Target	Tolok Ukur	Target								
2	11	01	2.02	01	Penyediaan Gaji dan Tunjangan ASN			Kab. Semarang, Semua Kecamatan, Semua Kelurahan			Terbayarnya gaji, tunjangan dan TPP ASN	14 Bulan			8,658,433,000	10,539,230,000		
2	11	01	2.02	02	Penyediaan Administrasi Pelaksanaan Tugas ASN	Penguatan pengelolaan sumber daya alam dan lingkungan hidup serta resiko bencana		Semua Kabupaten/Kota, Semua Kecamatan, Semua Kelurahan			Terpenuhinya Pengelolaan Administrasi Kepegawaian	12 bulan			5,555,000	8,420,000		
2	11	01	2.02	03	Pelaksanaan Penatausahaan dan Pengujian/Verifikasi Keuangan SKPD	Penguatan pengelolaan sumber daya alam dan lingkungan hidup serta resiko bencana		Kab. Semarang, Semua Kecamatan, Semua Kelurahan			Terlaksananya penatausahaan, verifikasi dan pelaporan keuangan (gaji, belanja langsung dan pendapatan)	12 Bulan			40,000,000	48,400,000		
2	11	01	2.02	05	Koordinasi dan Penyusunan Laporan Keuangan Akhir Tahun SKPD			Kab. Semarang, Semua Kecamatan, Semua Kelurahan			Tersusunnya laporan keuangan akhir tahun Dinas (Keuangan dan Aset)	2 dokumenan			5,392,000	6,100,000		
2	11	01	2.03		Administrasi Barang Milik Daerah pada Perangkat Daerah						53,500,000	58,850,000						
2	11	01	2.03	02	Pengamanan Barang Milik Daerah SKPD	Penguatan pengelolaan sumber daya alam dan lingkungan hidup serta resiko bencana		Kab. Semarang, Semua Kecamatan, Semua Kelurahan			Terbayarnya Asuransi Kendaraan dan Gedung (Roda 2 dan Roda 3 = 15 Kendaraan, Roda 4 = 16 Kendaraan dan Gedung Kantor Dinas 3 Gedung)	1 kegiatan			53,500,000	58,850,000		
2	11	01	2.05		Administrasi Kepegawaian Perangkat Daerah						18,344,000	97,830,000						
2	11	01	2.05	02	Pengadaan Pakaian Dinas Beserta Atribut Kelengkapannya	Penguatan pengelolaan sumber daya alam dan lingkungan hidup serta resiko bencana		Kab. Semarang, Semua Kecamatan, Semua Kelurahan			pengadaan pakaian dinas harian pengadaan pakaian dinas PSR untuk Kepala Dinas	0 0 0 0		0		70,000,000		
2	11	01	2.05	09	Pendidikan dan Pelatihan Pegawai Berdasarkan Tugas dan Fungsi	Penguatan pengelolaan sumber daya alam dan lingkungan hidup serta resiko bencana		Kab. Semarang, Semua Kecamatan, Semua Kelurahan			Keikutsertaan Aparatur DLH Kab. Semarang dalam Kursus-kursus singkat/pelatihan dengan Kontribusi Keikutsertaan Aparatur DLH Kab. Semarang dalam Kursus-kursus singkat/pelatihan tanpa kontribusi	8 orang 10 orang			18,344,000	27,830,000		
2	11	01	2.06		Administrasi Umum Perangkat Daerah						474,134,000	607,450,000						

**Program dan Kegiatan Perangkat Daerah
Kabupaten Semarang
Tahun 2022**

Unit Organisasi : 2.11.1.03.0.00.01.0000 Dinas Lingkungan Hidup

Sub Unit Organisasi : 2.11.1.03.0.00.01.0000 Dinas Lingkungan Hidup

Kode	Urusan/ Bidang Urusan Pemerintahan Daerah Dan Program/ Kegiatan	Prioritas Daerah	Sasaran Daerah	Lokasi	Indikator Kinerja						Pagu Indikatif (Rp.)	Prakiraan Maju (Rp.)	Keterangan			
					Capaian Program		Keluaran Sub Kegiatan		Hasil Kegiatan							
					Tolok Ukur	Target	Tolok Ukur	Target	Tolok Ukur	Target						
2	11	01	2.06	04	Penyediaan Bahan Logistik Kantor	Penguatan pengelolaan sumber daya alam dan lingkungan hidup serta resiko bencana	Kab. Semarang, Semua Kecamatan, Semua Kelurahan			Honor Instruktur senam Langganan Surat Kabar Harian Makan Minum Harian pegawai PNS, PPTD, Outsorsing Pengisian tabung gas Pengisian galon air minum Rapat staff	11 bulan 3 buah 278 orang 12 bulan 240 buah 3 kali			386,855,000	474,000,000	
2	11	01	2.06	09	Penyelenggaraan Rapat Koordinasi dan Konsultasi SKPD	Penguatan pengelolaan sumber daya alam dan lingkungan hidup serta resiko bencana	Semua Kabupaten/Kota, Semua Kecamatan, Semua Kelurahan			Terlaksananya rapat-rapat koordinasi dan konsultasi	12 bulan			87,279,000	133,450,000	
2	11	01	2.07		Pengadaan Barang Milik Daerah Penunjang Urusan Pemerintah Daerah						20,000,000	220,000,000				
2	11	01	2.07	05	Pengadaan Mebel	Penguatan pengelolaan sumber daya alam dan lingkungan hidup serta resiko bencana	Semua Kabupaten/Kota, Semua Kecamatan, Semua Kelurahan			Pengadaan Meubleair (Meja staf, kursi lipat)	1 kegiatan			20,000,000	30,000,000	
2	11	01	2.07	06	Pengadaan Peralatan dan Mesin Lainnya	Penguatan pengelolaan sumber daya alam dan lingkungan hidup serta resiko bencana	Semua Kabupaten/Kota, Semua Kecamatan, Semua Kelurahan			Pengadaan Peralatan dan mesin (lemari,LCD,Proyektor,Layar/s creen,Sound System)	1 kegiatan		0	190,000,000		
2	11	01	2.08		Penyediaan Jasa Penunjang Urusan Pemerintahan Daerah						470,240,000	616,600,000				
2	11	01	2.08	01	Penyediaan Jasa Surat Menyurat	Penguatan pengelolaan sumber daya alam dan lingkungan hidup serta resiko bencana	Semua Kabupaten/Kota, Semua Kecamatan, Semua Kelurahan			Terkelolanya surat menyurat ketatausahaan dan 6000 surat kepegawaian DLH Kab. Semarang	12 bulan			11,287,000	13,640,000	
2	11	01	2.08	02	Penyediaan Jasa Komunikasi, Sumber Daya Air dan Listrik	Penguatan pengelolaan sumber daya alam dan lingkungan hidup serta resiko bencana	Semua Kabupaten/Kota, Semua Kecamatan, Semua Kelurahan			Terbayarnya rekening listrik, air, telepon, dan komponen alat-alat listrik	12 bulan			110,956,000	181,900,000	
2	11	01	2.08	03	Penyediaan Jasa Peralatan dan Perlengkapan Kantor	Penguatan pengelolaan sumber daya alam dan lingkungan hidup serta resiko bencana	Semua Kabupaten/Kota, Semua Kecamatan, Semua Kelurahan			Service pemeliharaan komputer, AC, Jaringan PABX, Genset, mesin potong rumput, sound system, dan isi ulang APAR	12 bulan			16,789,000	20,300,000	
2	11	01	2.08	04	Penyediaan Jasa Pelayanan Umum Kantor	Penguatan pengelolaan sumber daya alam dan lingkungan hidup serta resiko bencana	Semua Kabupaten/Kota, Semua Kecamatan, Semua Kelurahan			Peralatan Kebersihan Terbayarnya honor pegawai kontrak Terbayarnya THR pegawai kontrak	12 bulan 12 bulan 1 bulan			331,208,000	400,760,000	
2	11	01	2.09		Pemeliharaan Barang Milik Daerah Penunjang Urusan Pemerintahan Daerah						710,213,000	859,280,000				

**Program dan Kegiatan Perangkat Daerah
Kabupaten Semarang
Tahun 2022**

Unit Organisasi : 2.11.1.03.0.00.01.0000 Dinas Lingkungan Hidup
Sub Unit Organisasi : 2.11.1.03.0.00.01.0000 Dinas Lingkungan Hidup

Kode	Urusan/ Bidang Urusan Pemerintahan Daerah Dan Program/ Kegiatan	Prioritas Daerah	Sasaran Daerah	Lokasi	Indikator Kinerja						Pagu Indikatif (Rp.)	Prakiraan Maju (Rp.)	Keterangan Prioritas Pembangunan Nasional	
					Capaian Program		Keluaran Sub Kegiatan		Hasil Kegiatan					
					Tolok Ukur	Target	Tolok Ukur	Target	Tolok Ukur	Target				
2	11 01 2.09 02		Penyediaan Jasa Pemeliharaan, Biaya Pemeliharaan, Pajak, dan Perizinan Kendaraan Dinas Operasional atau Lapangan	Penguatan pengelolaan sumber daya alam dan lingkungan hidup serta resiko bencana	Semua Kabupaten/Kota, Semua Kecamatan, Semua Kelurahan			Terbayarnya honor pegawai kontrak Terbayarnya THR pegawai kontrak Terlaksananya pembayaran STNK kendaraan dinas Terlaksananya pemeliharaan kendaraan dinas roda 2 Terlaksananya pemeliharaan kendaraan dinas roda 3 tassa Terlaksananya Pemeliharaan mobil dinas	12 bulan 1 bulan 12 bulan 11 unit 11 unit 5 unit			319,898,000	387,000,000	
2	11 01 2.09 09		Pemeliharaan/Rehabilitasi Gedung Kantor dan Bangunan Lainnya	Penguatan pengelolaan sumber daya alam dan lingkungan hidup serta resiko bencana	Semua Kabupaten/Kota, Semua Kecamatan, Semua Kelurahan			Terbayarnya honor pegawai kontrak Terbayarnya THR pegawai kontrak Terlaksananya Pemeliharaan ringan gedung kantor	12 bulan 1 bulan 12 bulan			390,315,000	472,280,000	
2	11 02		PROGRAM PERENCANAAN LINGKUNGAN HIDUP						380,000,000	473,230,000				
2	11 02	2.01	Rencana Perlindungan dan Pengelolaan Lingkungan Hidup (RPPLH) Kabupaten/Kota						80,000,000	116,330,000				
2	11 02 2.01 01		Penyusunan dan Penetapan RPPLH Kabupaten/Kota					tersusunnya naskah akademik Perda RPPLH Kab Semarang	1 dokumen			70,000,000	96,800,000	
2	11 02 2.01 02		Pengendalian Pelaksanaan RPPLH Kabupaten/Kota					Terlaksananya pengendalian pelaksanaan RPPLH di Kab Semarang	12 bulan			10,000,000	19,530,000	
2	11 02	2.02	Penyelenggaraan Kajian Lingkungan Hidup Strategis (KLHS) Kabupaten/Kota						300,000,000	356,900,000				
2	11 02 2.02 01		Pembuatan dan Pelaksanaan KLHS Rencana Tata Ruang					Tersusunnya KLHS RDTR Perkotaan Bandungan - Sumowono, KLHS RDTR Perkotaan Bergas, KLHS RDTR Perkotaan Pringapus	3 buku			300,000,000	356,900,000	
2	11 03		PROGRAM PENGENDALIAN PENCEMARAN DAN/ATAU KERUSAKAN LINGKUNGAN HIDUP						741,102,000	2,078,900,000				
2	11 03	2.01	Pencegahan Pencemaran dan/atau Kerusakan Lingkungan Hidup Kabupaten/Kota						403,733,000	1,608,980,000				
2	11 03 2.01 01		Koordinasi, Sinkronisasi, dan Pelaksanaan Pencegahan Pencemaran Lingkungan Hidup Dilaksanakan terhadap Media Tanah, Air, Udara, dan Laut	Penguatan pengelolaan sumber daya alam dan lingkungan hidup serta resiko bencana	Kab. Semarang, Semua Kecamatan, Semua Kelurahan			Terlaksananya pemantauan emisi udara akibat aktivitas industri Terlaksananya pemantauan kualitas lingkungan 1 kegiatan uji kualitas air sungai Uji Kualitas limbah industri uji kualitas udara ambien	10 titik 1 kegiatan 12 titik 12 titik			137,650,000	1,257,220,000	
2	11 03 2.01 02		Koordinasi, Sinkronisasi dan Pelaksanaan Pengendalian Emisi Gas Rumah Kaca, Mitigasi dan Adaptasi Perubahan Iklim					Terlaksananya pembinaan rintisan kampung peduli perubahan iklim terlaksananya penyusunan dokumen pengendalian emisi GRK	5 lokasi 1 dokumen			65,000,000	101,760,000	

**Program dan Kegiatan Perangkat Daerah
Kabupaten Semarang
Tahun 2022**

Unit Organisasi : 2.11.1.03.0.00.01.0000 Dinas Lingkungan Hidup

Sub Unit Organisasi : 2.11.1.03.0.00.01.0000 Dinas Lingkungan Hidup

Kode	Urusan/ Bidang Urusan Pemerintahan Daerah Dan Program/ Kegiatan	Prioritas Daerah	Sasaran Daerah	Lokasi	Indikator Kinerja						Pagu Indikatif (Rp.)	Prakiraan Maju (Rp.)	Keterangan	
					Capaian Program		Keluaran Sub Kegiatan		Hasil Kegiatan					
					Tolok Ukur	Target	Tolok Ukur	Target	Tolok Ukur	Target				
2	11 03 2.01 03		Pengelolaan Laboratorium Lingkungan Hidup Kabupaten/Kota	Penguatan pengelolaan sumber daya alam dan lingkungan hidup serta resiko bencana	Semua Kabupaten/Kota, Semua Kecamatan, Semua Kelurahan			Operasional laboratorium Pengadaan peralatan penunjang laboratorium Pengangkutan limbah B3 laboratorium DLH Kabupaten Semarang Terlaksananya assesment dari KAN Terlaksananya uji tera peralatan laboratorium profisiensi, kalibrasi alat dan in house training Terpenuhi bahan kimia Terpenuhi bahan laboratorium Terpenuhi perawatan peralatan laboratorium dalam 12 bulan	12 Bulan 1 Kegiatan 1 kegiatan 1 kegiatan 1 kegiatan 12 bulan 1 kegiatan			201,083,000	250,000,000	
2	11 03	2.02	Penanggulangan Pencemaran dan/atau Kerusakan Lingkungan Hidup Kabupaten/Kota						70,435,000	102,520,000				
2	11 03 2.02 01		Pemberian Informasi Peringatan Pencemaran dan/atau Kerusakan Lingkungan Hidup pada Masyarakat		Semua Kabupaten/Kota, Semua Kecamatan, Semua Kelurahan			tersusunnya dokumen indeks kualitas lingkungan hidup (IKLH) Tersusunnya dokumen informasi kinerja pengelolaan lingkungan hidup (DIKPLHD)	1 dokumen 1 dokumen			70,435,000	102,520,000	
2	11 03	2.03	Pemulihan Pencemaran dan/atau Kerusakan Lingkungan Hidup Kabupaten/Kota						266,934,000	367,400,000				
2	11 03 2.03 02		Koordinasi dan Sinkronisasi Pembersihan Unsur Pencemar	Penguatan pengelolaan sumber daya alam dan lingkungan hidup serta resiko bencana	Semua Kabupaten/Kota, Semua Kecamatan, Semua Kelurahan			Bibit Ikan Endemik pembersihan sungai sosialisasi prokasih	1 paket 1 kali 1 kali			54,375,000	96,330,000	
2	11 03 2.03 04		Koordinasi, Sinkronisasi dan Pelaksanaan Rehabilitasi	Penguatan pengelolaan sumber daya alam dan lingkungan hidup serta resiko bencana	Kab. Semarang, Semua Kecamatan, Semua Kelurahan			Pendukung Bank Bibit Tanaman Terlaksananya Pengadaan Biopori Manual Terlaksananya Bimtek Konservasi Terlaksananya Lomba Kalpataru Terlaksananya Monev di Kecamatan Terlaksananya Pengadaan Bibit Tanaman Terlaksananya Pengadaan Sumur Resapan	1 kegiatan 75 Unit 1 Kali 1 Kali 19 Kecamatan 3000 Batang 13 Unit			212,559,000	271,070,000	
2	11 04		PROGRAM PENGELOLAAN KEANEKARAGAMAN HAYATI (KEHATI)						7,000,000,000	0				
2	11 04	2.01	Pengelolaan Keanekaragaman Hayati Kabupaten/Kota						7,000,000,000	0				

**Program dan Kegiatan Perangkat Daerah
Kabupaten Semarang
Tahun 2022**

Unit Organisasi : 2.11.1.03.0.00.01.0000 Dinas Lingkungan Hidup

Sub Unit Organisasi : 2.11.1.03.0.00.01.0000 Dinas Lingkungan Hidup

Kode	Urusan/ Bidang Urusan Pemerintahan Daerah Dan Program/ Kegiatan	Prioritas Daerah	Sasaran Daerah	Lokasi	Indikator Kinerja						Pagu Indikatif (Rp.)	Prakiraan Maju (Rp.)	Keterangan Prioritas Pembangunan Nasional		
					Capaian Program		Keluaran Sub Kegiatan		Hasil Kegiatan						
					Tolok Ukur	Target	Tolok Ukur	Target	Tolok Ukur	Target					
2	11	04	2.01	04	Pengelolaan Ruang Terbuka Hijau (RTH)	Penguatan pengelolaan sumber daya alam dan lingkungan hidup serta resiko bencana			Operasional Pemeliharaan RTH Pembangunan RTH Lapangan Kecamatan Ungaran Barat Pembangunan RTH/RTP Kec. Pringapus	12 bulan 1 paket 1 paket			7,000,000,000	0	
2	11	05			PROGRAM PENGENDALIAN BAHAN BERBAHAYA DAN BERACUN (B3) DAN LIMBAH BAHAN BERBAHAYA DAN BERACUN (LIMBAH B3)						68,690,000	95,810,000			
2	11	05	2.01		Penyimpanan Sementara Limbah B3						48,327,000	67,270,000			
2	11	05	2.01	01	Fasilitasi Pemenuhan Komitmen Izin Penyimpanan Sementara Limbah B3 Dilaksanakan melalui Sistem Pelayanan Perizinan Berusaha Terintegrasi secara Elektronik	Penguatan pengelolaan sumber daya alam dan lingkungan hidup serta resiko bencana	Semua Kabupaten/Kota, Semua Kecamatan, Semua Kelurahan		Penyebarluasan Informasi Peraturan Tentang Penyimpanan Limbah B3 Terlaksananya Inventarisasi Penyimpanan Limbah B3	19 Kecamatan 19 Kecamatan			31,333,000	43,680,000	
2	11	05	2.01	02	Verifikasi Lapangan untuk Memastikan Pemenuhan Persyaratan Administrasi dan Teknis Penyimpanan Sementara Limbah B3	Penguatan pengelolaan sumber daya alam dan lingkungan hidup serta resiko bencana	Semua Kabupaten/Kota, Semua Kecamatan, Semua Kelurahan		Verifikasi Lapangan Untuk Memastikan Pemenuhan Persyaratan Administrasi dan Teknis Penyimpanan	20 Kali			16,994,000	23,590,000	
2	11	05	2.02		Pengumpulan Limbah B3 dalam 1 (satu) Daerah Kabupaten/Kota						20,363,000	28,540,000			
2	11	05	2.02	01	Fasilitasi Pemenuhan Komitmen Izin Pengumpulan Limbah B3 Dilaksanakan melalui Sistem Pelayanan Perizinan Berusaha Terintegrasi secara Elektronik	Penguatan pengelolaan sumber daya alam dan lingkungan hidup serta resiko bencana	Semua Kabupaten/Kota, Semua Kecamatan, Semua Kelurahan		Inventarisasi Pengelolaan limbah B3 Penyebarluasan Informasi Peraturan Tentang Pengumpulan Limbah B3	19 Kecamatan 19 Kecamatan			12,729,000	17,540,000	
2	11	05	2.02	02	Koordinasi dan Sinkronisasi Pengelolaan Limbah B3 dengan Pemerintah Provinsi dalam Rangka Pengangkutan, Pemanfaatan, Pengolahan, dan/atau Penimbunan	Penguatan pengelolaan sumber daya alam dan lingkungan hidup serta resiko bencana	Semua Kabupaten/Kota, Semua Kecamatan, Semua Kelurahan		Koordinasi dan Sinkronisasi Pengelolaan limbah B3 dengan dengan pemprov dalam rangka pengangkutan, pemanfaatan, pengolahan dan/atau penimbunan	7 kali			7,634,000	11,000,000	
2	11	06			PROGRAM PEMBINAAN DAN PENGAWASAN TERHADAP IZIN LINGKUNGAN DAN IZIN PERLINDUNGAN DAN PENGELOLAAN LINGKUNGAN HIDUP (PPLH)						127,199,000	432,250,000			
2	11	06	2.01		Pembinaan dan Pengawasan Terhadap Usaha dan/atau Kegiatan yang Izin Lingkungan dan Izin PPLH diterbitkan oleh Pemerintah Daerah Kabupaten/Kota						127,199,000	432,250,000			
2	11	06	2.01	01	Fasilitasi Pemenuhan Ketentuan dan Kewajiban Izin Lingkungan dan/atau Izin PPLH	Penguatan pengelolaan sumber daya alam dan lingkungan hidup serta resiko bencana	Semua Kabupaten/Kota, Semua Kecamatan, Semua Kelurahan		Fasilitasi Penyusunan Dokumen AMDAL Fasilitasi Penyusunan Dokumen SPPL Fasilitasi Penyusunan Dokumen UKL-UPL	1 Dokumen 50 Dokumen 50 Dokumen			49,676,000	62,000,000	
2	11	06	2.01	03	Pengawasan Usaha dan/atau Kegiatan yang Izin Lingkungan Hidup, Izin PPLH yang Diterbitkan oleh Pemerintah Daerah Kabupaten/Kota	Penguatan pengelolaan sumber daya alam dan lingkungan hidup serta resiko bencana	Kab. Semarang, Semua Kecamatan, Semua Kelurahan		Pengadaan Pakaian dan Alat Kerja Pengawasan Pelaku Kegiatan Usaha Tenaga Pendamping Pengawasan Pelaku Usaha	1 paket 60 kali 1 orang			52,523,000	72,150,000	

**Program dan Kegiatan Perangkat Daerah
Kabupaten Semarang
Tahun 2022**

Unit Organisasi : 2.11.1.03.0.00.01.0000 Dinas Lingkungan Hidup

Sub Unit Organisasi : 2.11.1.03.0.00.01.0000 Dinas Lingkungan Hidup

Kode	Urusan/ Bidang Urusan Pemerintahan Daerah Dan Program/ Kegiatan	Prioritas Daerah	Sasaran Daerah	Lokasi	Indikator Kinerja						Pagu Indikatif (Rp.)	Prakiraan Maju (Rp.)	Keterangan Prioritas Pembangunan Nasional
					Capaian Program		Keluaran Sub Kegiatan		Hasil Kegiatan				
					Tolok Ukur	Target	Tolok Ukur	Target	Tolok Ukur	Target			
2	11 06 2.01 04		Koordinasi dan Sinkronisasi Pengawasan dan Penerapan Sanksi Upaya dan Rencana PPLH	Penguatan pengelolaan sumber daya alam dan lingkungan hidup serta resiko bencana	Kab. Semarang, Semua Kecamatan, Semua Kelurahan			Pembentukan Forum Komunikasi Peduli Lingkungan Peningkatan Pengelolaan Lingkungan Evaluasi kedua Peningkatan Pengelolaan Lingkungan Evaluasi pertama Rakor Peningkatan Pengelolaan LH Sosialisasi Peningkatan Pengelolaan LH	1 kali 1 kali 1 kali 1 kali		25,000,000	298,100,000	
2	11 08		PROGRAM PENINGKATAN PENDIDIKAN, PELATIHAN DAN PENYULUHAN LINGKUNGAN HIDUP UNTUK MASYARAKAT						207,667,000	315,160,000			
2	11 08 2.01		Penyelenggaraan Pendidikan, Pelatihan, dan Penyuluhan Lingkungan Hidup untuk Lembaga Kemasyarakatan Tingkat Daerah Kabupaten/Kota						207,667,000	315,160,000			
2	11 08 2.01 01		Peningkatan Kapasitas dan Kompetensi Sumber Daya Manusia Bidang Lingkungan Hidup untuk Lembaga Kemasyarakatan	Penguatan pengelolaan sumber daya alam dan lingkungan hidup serta resiko bencana	Semua Kabupaten/Kota, Semua Kecamatan, Semua Kelurahan			monitoring dan evaluasi Bank Sampah pembinaan dan koordinasi bank sampah induk dan pengepul pemeliharaan Aplikasi Pengelolaan Sampah (SILOPAH)	1 kegiatan 1 kegiatan 1 Paket		80,730,000	124,000,000	
2	11 08 2.01 02		Pendampingan Gerakan Peduli Lingkungan Hidup	Penguatan pengelolaan sumber daya alam dan lingkungan hidup serta resiko bencana	Kab. Semarang, Semua Kecamatan, Semua Kelurahan			Terlaksananya Gerakan Peduli Lingkungan Terlaksananya Lomba K3 Terlaksananya Lomba Kelurahan Bersih Hijau dan Lomba Bersih Sehat Terlaksananya Lomba Peduli Lingkungan Anak Sekolah Terlaksananya Pengadaan Papan Hibauan Terlaksananya Sarasehan Adipura	6 Kali 1 Kali 1 Kali 1 Kali 8 Unit 1 Kali		126,937,000	191,160,000	
2	11 09		PROGRAM PENGHARGAAN LINGKUNGAN HIDUP UNTUK MASYARAKAT						56,305,000	95,740,000			
2	11 09 2.01		Pemberian Penghargaan Lingkungan Hidup Tingkat Daerah Kabupaten/Kota						56,305,000	95,740,000			
2	11 09 2.01 01		Penilaian Kinerja Masyarakat/Lembaga Masyarakat/Dunia Usaha/Dunia Pendidikan/ Filantropi dalam Perlindungan dan Pengelolaan Lingkungan Hidup	Penguatan pengelolaan sumber daya alam dan lingkungan hidup serta resiko bencana	Semua Kabupaten/Kota, Semua Kecamatan, Semua Kelurahan			pembinaan saka kalpatru terlaksananya bimtek pelajar kader adiwiyata terlaksana pembinaan dan evaluasi adiwiyata	1 kwarcab 1 kegiatan 2 jenjang		56,305,000	95,740,000	
2	11 10		PROGRAM PENANGANAN PENGADUAN LINGKUNGAN HIDUP						33,172,000	48,400,000			
2	11 10 2.01		Penyelesaian Pengaduan Masyarakat di Bidang Perlindungan dan Pengelolaan Lingkungan Hidup (PPLH) Kabupaten/Kota						33,172,000	48,400,000			
2	11 10 2.01 01		Pengelolaan Pengaduan Masyarakat terhadap PPLH Kabupaten/Kota	Penguatan pengelolaan sumber daya alam dan lingkungan hidup serta resiko bencana	Kab. Semarang, Semua Kecamatan, Semua Kelurahan			Pengelolaan Aduan Masyarakat	10 kali		19,660,000	29,040,000	

**Program dan Kegiatan Perangkat Daerah
Kabupaten Semarang
Tahun 2022**

Unit Organisasi : 2.11.1.03.0.00.01.0000 Dinas Lingkungan Hidup
Sub Unit Organisasi : 2.11.1.03.0.00.01.0000 Dinas Lingkungan Hidup

Kode	Urusan/ Bidang Urusan Pemerintahan Daerah Dan Program/ Kegiatan	Prioritas Daerah	Sasaran Daerah	Lokasi	Indikator Kinerja						Pagu Indikatif (Rp.)	Prakiraan Maju (Rp.)	Keterangan					
					Capaian Program		Keluaran Sub Kegiatan		Hasil Kegiatan									
					Tolok Ukur	Target	Tolok Ukur	Target	Tolok Ukur	Target								
2	11	10	2.01	02	Koordinasi dan Sinkronisasi Penerapan Sanksi Administrasi, Penyelesaian Sengketa, dan/atau Penyidikan Lingkungan Hidup di Luar Pengadilan atau melalui Pengadilan	Penguatan pengelolaan sumber daya alam dan lingkungan hidup serta resiko bencana			Kab. Semarang, Semua Kecamatan, Semua Kelurahan			Pemberian Sanksi Administrasi Paksaan Pemerintah	10 kali			13,512,000	19,360,000	
2	11	11			PROGRAM PENGELOLAAN PERSAMPAHAN											13,232,343,000	29,426,800,000	
2	11	11	2.01		Pengelolaan Sampah											13,232,343,000	29,426,800,000	
2	11	11	2.01	01	Penyusunan Kebijakan dan Strategi Daerah Pengelolaan Sampah Kabupaten/Kota	Penguatan pengelolaan sumber daya alam dan lingkungan hidup serta resiko bencana			Kab. Semarang, Semua Kecamatan, Semua Kelurahan			Data Pelaporan Bank Sampah Induk dan Bank Sampah Data Pelaporan Rumah Kompos Data Pelaporan TPS 3R dan TPA (Laporan Jakstrada semester 1 dan semester 2)	1 Dokumen 1 Dokumen 1 Dokumen			8,422,000	11,800,000	
2	11	11	2.01	02	Pengurangan Sampah dengan melakukan Pembatasan, Pendaauran Ulang dan Pemanfaatan Kembali	Penguatan pengelolaan sumber daya alam dan lingkungan hidup serta resiko bencana Penguatan pengelolaan sumber daya alam dan lingkungan hidup serta resiko bencana Penguatan pengelolaan sumber daya alam dan lingkungan hidup serta resiko bencana			Semua Kabupaten/Kota, Semua Kecamatan, Semua Kelurahan Kab. Semarang, Semua Kecamatan, Semua Kelurahan			Pelatihan Pengelolaan sampah di TPS 3R, Bank Sampah, Rumah Kompos/PDU	6 kali			75,000,000	900,000,000	
2	11	11	2.01	03	Penanganan Sampah dengan melakukan Pemilahan, Pengumpulan, Pengangkutan, Pengolahan, dan Pemrosesan Akhir Sampah di TPA/TPST/SPA Kabupaten/Kota	Penguatan pengelolaan sumber daya alam dan lingkungan hidup serta resiko bencana			Semua Kabupaten/Kota, Semua Kecamatan, Semua Kelurahan			Bagi Hasil Pemungutan Retribusi Sampah dgn PDAM Gaji 13 PTTD Gaji Outsourcing dan PTTD Operasional Mesin Incenerator dan uji Lab Incenerator TPA Operasional rumah kompos Operasional sampah TPS Operasional sampah TPS3R Operasional TPA Pemeliharaan sarana Pengangkutan dan Kebersihan THR Outsourcing dan PTTD Tunjangan resiko kerja Upah pekerja mesin incenerator, magot di TPA Upah pungut retribusi sampah	12 bulan 1 kali 12 bulan 12 bulan 2 rumah kompos 167 TPS 6 TPS3R 1 unit 12 bulan 1 kali 145 orang 12 bulan 12 bulan			11,508,421,000	12,800,000,000	

**Program dan Kegiatan Perangkat Daerah
Kabupaten Semarang
Tahun 2022**

Unit Organisasi : 2.11.1.03.0.00.01.0000 Dinas Lingkungan Hidup

Sub Unit Organisasi : 2.11.1.03.0.00.01.0000 Dinas Lingkungan Hidup

Kode	Urusan/ Bidang Urusan Pemerintahan Daerah Dan Program/ Kegiatan	Prioritas Daerah	Sasaran Daerah	Lokasi	Indikator Kinerja						Pagu Indikatif (Rp.)	Prakiraan Maju (Rp.)	Keterangan Prioritas Pembangunan Nasional		
					Capaian Program		Keluaran Sub Kegiatan		Hasil Kegiatan						
					Tolok Ukur	Target	Tolok Ukur	Target	Tolok Ukur	Target					
2	11	11	2.01	04	Peningkatan Peran serta Masyarakat dalam Pengelolaan Persampahan	Penguatan pengelolaan sumber daya alam dan lingkungan hidup serta resiko bencana	Semua Kabupaten/Kota, Semua Kecamatan, Semua Kelurahan			0	0	0	0	470,000,000	
2	11	11	2.01	05	Koordinasi dan Sinkronisasi Penyediaan Sarana dan Prasarana Pengelolaan Persampahan	Penguatan pengelolaan sumber daya alam dan lingkungan hidup serta resiko bencana	Kab. Semarang, Semua Kecamatan, Semua Kelurahan					0	0	8,000,000,000	
2	11	11	2.01	07	Penyediaan Sarana dan Prasarana Pengelolaan Persampahan di TPA/TPST/SPA Kabupaten/Kota	Penguatan pengelolaan sumber daya alam dan lingkungan hidup serta resiko bencana							1,690,500,000	7,845,000,000	
TOTAL											35,362,727,000	50,610,550,000			

**Program dan Kegiatan Perangkat Daerah
Kabupaten Semarang
Tahun 2022**

Unit Organisasi : 2.12.0.00.0.00.01.00 Dinas Kependudukan dan Pencatatan Sipil

Sub Unit Organisasi : 2.12.0.00.0.00.01.00 Dinas Kependudukan dan Pencatatan Sipil

Kode	Urusan/ Bidang Urusan Pemerintahan Daerah Dan Program/ Kegiatan	Prioritas Daerah	Sasaran Daerah	Lokasi	Indikator Kinerja						Pagu Indikatif (Rp.)	Prakiraan Maju (Rp.)	Keterangan			
					Capaian Program		Keluaran Sub Kegiatan		Hasil Kegiatan							
					Tolok Ukur	Target	Tolok Ukur	Target	Tolok Ukur	Target						
2					URUSAN PEMERINTAHAN WAJIB YANG TIDAK BERKAITAN DENGAN PELAYANAN DASAR											
2	12				URUSAN PEMERINTAHAN BIDANG ADMINISTRASI KEPENDUDUKAN DAN PENCATATAN SIPIL						10,985,068,000	14,449,674,310				
2	12	01			PROGRAM PENUNJANG URUSAN PEMERINTAHAN DAERAH KABUPATEN/KOTA						9,291,848,000	11,207,954,310				
2	12	01	2.01		Perencanaan, Penganggaran, dan Evaluasi Kinerja Perangkat Daerah						237,619,000	288,143,770				
2	12	01	2.01	01	Penyusunan Dokumen Perencanaan Perangkat Daerah	Penguatan tata kelola pemerintahan	Semua Kabupaten/Kota, Semua Kecamatan, Semua Kelurahan			Tersusunnya renstra dan renja (2 dokumen) Tersusunnya renstra dan renja (2 dokumen)	2 dokumen 3 dokumen	Persentase ketersediaan dokumen penatausahaan PD	100 persen	12,000,000	15,000,000	Memperkuat Stabilitas Polhukhankam Dan Transformasi Pelayanan Publik
2	12	01	2.01	02	Koordinasi dan Penyusunan Dokumen RKA-SKPD	Penguatan tata kelola pemerintahan				Tersusunnya RAK DAK Non Fisik Adminduk	1 dokumen	Persentase ketersediaan dokumen penatausahaan PD	100 persen	10,595,000	12,819,000	
2	12	01	2.01	06	Koordinasi dan Penyusunan Laporan Capaian Kinerja dan Ikhtisar Realisasi Kinerja SKPD	Penguatan tata kelola pemerintahan	Semua Kabupaten/Kota, Semua Kecamatan, Semua Kelurahan			PTersusunnya laporan Kinerja PD (LK) Tersusunnya laporan DAK Tersusunnya laporan kinerja PD (LKPJ) Tersusunnya LPPD Tersusunnya Profil Perkembangan kependudukan Tersusunnya SAKIP	1 dokumen 1 dokumen 1 dokumen 100 persentase 1 dokumen	Persentase ketersediaan dokumen penatausahaan PD	100 persen	51,683,000	62,682,430	Memperkuat Stabilitas Polhukhankam Dan Transformasi Pelayanan Publik
2	12	01	2.01	07	Evaluasi Kinerja Perangkat Daerah	Penguatan tata kelola pemerintahan	Semua Kabupaten/Kota, Semua Kecamatan, Semua Kelurahan			Terlaksananya Evaluasi kinerja PD (POK dan ISO 9001:2015) Tersedianya Dokumen dan hasil laporan peristiwa kependudukan	12 bulan 12 bulan	Persentase ketersediaan dokumen penatausahaan PD	100 persen	163,341,000	197,642,340	Memperkuat Stabilitas Polhukhankam Dan Transformasi Pelayanan Publik
2	12	01	2.02		Administrasi Keuangan Perangkat Daerah						6,094,438,000	6,921,704,000				
2	12	01	2.02	01	Penyediaan Gaji dan Tunjangan ASN	Penguatan tata kelola pemerintahan	Semua Kabupaten/Kota, Semua Kecamatan, Semua Kelurahan			Gaji dan Tunjangan ASN (PNS dan P3K)	14 bulan	persentase ketersediaan dokumen keuangan PD	100 persen	6,056,438,000	6,877,699,000	Memperkuat Stabilitas Polhukhankam Dan Transformasi Pelayanan Publik
2	12	01	2.02	04	Koordinasi dan Pelaksanaan Akuntansi SKPD	Penguatan tata kelola pemerintahan	Semua Kabupaten/Kota, Semua Kecamatan, Semua Kelurahan			Dokumen laporan akuntansi PD	12 bulan	persentase ketersediaan dokumen keuangan PD	100 persen	38,000,000	44,005,000	Memperkuat Stabilitas Polhukhankam Dan Transformasi Pelayanan Publik
2	12	01	2.05		Administrasi Kepegawaian Perangkat Daerah						224,345,000	271,457,000				
2	12	01	2.05	10	Sosialisasi Peraturan Perundang-Undangan	Penguatan tata kelola pemerintahan				cetak Banner Cetak Brosur Cetak Leaflet	255 lembar 5000 lembar 5000 lembar	persentase pelaksanaan pengembangan SDM adminduk	100 persen	224,345,000	271,457,000	
2	12	01	2.06		Administrasi Umum Perangkat Daerah						1,582,367,000	2,077,553,950				

**Program dan Kegiatan Perangkat Daerah
Kabupaten Semarang
Tahun 2022**

Unit Organisasi : 2.12.0.00.0.00.01.00 Dinas Kependudukan dan Pencatatan Sipil

Sub Unit Organisasi : 2.12.0.00.0.00.01.00 Dinas Kependudukan dan Pencatatan Sipil

Kode	Urusan/ Bidang Urusan Pemerintahan Daerah Dan Program/ Kegiatan	Prioritas Daerah	Sasaran Daerah	Lokasi	Indikator Kinerja						Pagu Indikatif (Rp.)	Prakiraan Maju (Rp.)	Keterangan		
					Capaian Program		Keluaran Sub Kegiatan		Hasil Kegiatan						
					Tolok Ukur	Target	Tolok Ukur	Target	Tolok Ukur	Target					
2	12	01	2.06	02	Penyediaan Peralatan dan Perlengkapan Kantor	Penguatan tata kelola pemerintahan			Tersedianya Sarana dan Prasarana SIAK	3 jenis	Persentase pemenuhan kebutuhan logistik kantor	100 persen	1,179,095,000	1,496,704,950	
2	12	01	2.06	04	Penyediaan Bahan Logistik Kantor	Penguatan tata kelola pemerintahan Penguatan tata kelola pemerintahan	Semua Kabupaten/Kota, Semua Kecamatan, Semua Kelurahan		Terbayarnya instruktur senam Terlaksananya rapat-rapat Tersedianya makan minum harian PNS Tersedianya makan minum tamu Tersedianya MMT tersedianya surat kabar berlangganan	1 orang 4 kali 40 orang 80 orang 56 Meter2 12 bulan	Persentase pemenuhan kebutuhan logistik kantor	100 persen	141,622,000	160,000,000	Memperkuat Stabilitas Polhukhankam Dan Transformasi Pelayanan Publik
2	12	01	2.06	09	Penyelenggaraan Rapat Koordinasi dan Konsultasi SKPD	Penguatan tata kelola pemerintahan	Semua Kabupaten/Kota, Semua Kecamatan, Semua Kelurahan		terlaksananya rakor dan konsultasi luar daerah Terlaksananya Rakor, Rakornas, Rakortek, Bimtek Adminduk	12 bulan 100 persen	Persentase pemenuhan kebutuhan logistik kantor	100 persen	332,461,000	500,849,000	Memperkuat Stabilitas Polhukhankam Dan Transformasi Pelayanan Publik
2	12	01	2.07		Pengadaan Barang Milik Daerah Penunjang Urusan Pemerintah Daerah						27,000,000	60,000,000			
2	12	01	2.07	11	Pengadaan Sarana dan Prasarana Pendukung Gedung Kantor atau Bangunan Lainnya	Penguatan tata kelola pemerintahan	Semua Kabupaten/Kota, Semua Kecamatan, Semua Kelurahan		Tersedianya peralatan kantor dan perlengkapan kantor sesuai fungsi dan manfaat	2 jenis	persentase pengadaan kebutuhan barang Perangkat Daerah	100 persen	27,000,000	60,000,000	Memperkuat Stabilitas Polhukhankam Dan Transformasi Pelayanan Publik
2	12	01	2.08		Penyediaan Jasa Penunjang Urusan Pemerintahan Daerah						891,079,000	1,219,095,590			
2	12	01	2.08	01	Penyediaan Jasa Surat Menyurat	Penguatan tata kelola pemerintahan	Semua Kabupaten/Kota, Semua Kecamatan, Semua Kelurahan		Cetak amplop folio Jumlah surat masuk dan keluar Laporan barang (KIB) Pengiriman paket adminduk Terlaksananya undangan rakor	20000 lembar 5000 lembar 2 kali 12 bulan 20 kali	Persentase pemeliharaan barang milik daerah	100 persen	250,000,000	290,000,000	Memperkuat Stabilitas Polhukhankam Dan Transformasi Pelayanan Publik
2	12	01	2.08	02	Penyediaan Jasa Komunikasi, Sumber Daya Air dan Listrik	Penguatan tata kelola pemerintahan	Semua Kabupaten/Kota, Semua Kecamatan, Semua Kelurahan		Tersedianya penggunaan jasa komunikasi sumber daya air dan listrik, website, sms, wa gateway dan perbaikan jaringan listrik	12 bulan	Persentase pemeliharaan barang milik daerah	100 persen	165,000,000	195,000,000	Memperkuat Stabilitas Polhukhankam Dan Transformasi Pelayanan Publik
2	12	01	2.08	04	Penyediaan Jasa Pelayanan Umum Kantor	Penguatan tata kelola pemerintahan	Semua Kabupaten/Kota, Semua Kecamatan, Semua Kelurahan		Terbayarnya retribusi sampah terbayarnya sedot WC Terbayarnya tenaga kebersihan kantor Terbayarnya uang piket PHL Terpenuhnya alat dan bahan kebersihan Terselenggaranya pelayanan adminduk di dinas Terselenggaranya pelayanan adminduk di kecamatan	12 bulan 2 kali 2 orang 13 orang 22 jenis 12 bulan 19 kecamatan	Persentase pemeliharaan barang milik daerah	100 persen	476,079,000	734,095,590	Memperkuat Stabilitas Polhukhankam Dan Transformasi Pelayanan Publik
2	12	01	2.09		Pemeliharaan Barang Milik Daerah Penunjang Urusan Pemerintahan Daerah						235,000,000	370,000,000			

**Program dan Kegiatan Perangkat Daerah
Kabupaten Semarang
Tahun 2022**

Unit Organisasi : 2.12.0.00.0.00.01.00 Dinas Kependudukan dan Pencatatan Sipil

Sub Unit Organisasi : 2.12.0.00.0.00.01.00 Dinas Kependudukan dan Pencatatan Sipil

Kode	Urusan/ Bidang Urusan Pemerintahan Daerah Dan Program/ Kegiatan	Prioritas Daerah	Sasaran Daerah	Lokasi	Indikator Kinerja						Pagu Indikatif (Rp.)	Prakiraan Maju (Rp.)	Keterangan			
					Capaian Program		Keluaran Sub Kegiatan		Hasil Kegiatan							
					Tolok Ukur	Target	Tolok Ukur	Target	Tolok Ukur	Target						
2	12	01	2.09	02	Penyediaan Jasa Pemeliharaan, Biaya Pemeliharaan, Pajak, dan Perizinan Kendaraan Dinas Operasional atau Lapangan	Penguatan tata kelola pemerintahan	Semua Kabupaten/Kot a, Semua Kecamatan, Semua Kelurahan			Terasuransikannya mobil operasional kantor Terasuransikannya mobil pelayanan kantor Terpeliharanya kendaraan roda dua kantor Terpeliharanya mobil operasional kantor Terpeliharanya mobil pelayanan Tersedianya tenaga sopir operasional kendaraan dinas	4 unit 1 unit 6 unit 4 unit 1 unit 1 orang			100,000,000	130,000,000	
2	12	01	2.09	09	Pemeliharaan/Rehabilitasi Gedung Kantor dan Bangunan Lainnya	Penguatan tata kelola pemerintahan	Semua Kabupaten/Kot a, Semua Kecamatan, Semua Kelurahan			Terlaksananya rehab gedung kantor	1 kegiatan			40,000,000	100,000,000	
2	12	01	2.09	10	Pemeliharaan/Rehabilitasi Sarana dan Prasarana Gedung Kantor atau Bangunan Lainnya	Penguatan tata kelola pemerintahan	Semua Kabupaten/Kot a, Semua Kecamatan, Semua Kelurahan			terbayarnya phl jaga malam kantor	1 orang			35,000,000	40,000,000	
2	12	01	2.09	11	Pemeliharaan/Rehabilitasi Sarana dan Prasarana Pendukung Gedung Kantor atau Bangunan Lainnya	Penguatan tata kelola pemerintahan	Semua Kabupaten/Kot a, Semua Kecamatan, Semua Kelurahan			tersedianya peralatan kantor dan perengkapankantorsesuai fungsidan manfaat (kursi, CCTV, genzet, AC split, AC standfloor, telepon lokal, PABX dan faximile mesin ketik, isi ulang pemadam kebakaran)	10 jenis			60,000,000	100,000,000	
2	12	02			PROGRAM PENDAFTARAN PENDUDUK						718,891,000	1,504,949,000				
2	12	02	2.01		Pelayanan Pendaftaran Penduduk						708,891,000	1,484,949,000				
2	12	02	2.01	01	Pendataan Penduduk Non Permanen dan Rentan Administrasi Kependudukan	Penguatan tata kelola pemerintahan Penguatan tata kelola pemerintahan Penguatan tata kelola pemerintahan	Semua Kabupaten/Kot a, Semua Kecamatan, Semua Kelurahan			jumlah laporan Pendataan Penduduk Non Permanen	2 laporan	Penduduk Kabupaten Semarang memiliki dokumen pendaftaran penduduk	100 persen	90,000,000	109,878,000	Memperkuat Stabilitas Polhukhankam Dan Transformasi Pelayanan Publik
2	12	02	2.01	02	Pencatatan, Penatausahaan dan Penerbitan Dokumen atas Pendaftaran Penduduk	Penguatan tata kelola pemerintahan	Kab. Semarang, Semua Kecamatan, Semua Kelurahan			Jumlah penerbitan Dokumen Pendaftaran Penduduk	191000 dokumen	Penduduk Kabupaten Semarang memiliki dokumen pendaftaran penduduk	100 persen	350,000,000	872,518,000	Memperkuat Stabilitas Polhukhankam Dan Transformasi Pelayanan Publik

**Program dan Kegiatan Perangkat Daerah
Kabupaten Semarang
Tahun 2022**

Unit Organisasi : 2.12.0.00.0.00.01.00 Dinas Kependudukan dan Pencatatan Sipil

Sub Unit Organisasi : 2.12.0.00.0.00.01.00 Dinas Kependudukan dan Pencatatan Sipil

Kode	Urusan/ Bidang Urusan Pemerintahan Daerah Dan Program/ Kegiatan	Prioritas Daerah	Sasaran Daerah	Lokasi	Indikator Kinerja						Pagu Indikatif (Rp.)	Prakiraan Maju (Rp.)	Keterangan				
					Capaian Program		Keluaran Sub Kegiatan		Hasil Kegiatan								
					Tolok Ukur	Target	Tolok Ukur	Target	Tolok Ukur	Target							
2	12	02	2.01	04	Peningkatan Pelayanan Pendaftaran Penduduk	Penguatan tata kelola pemerintahan		Kab. Semarang, Semua Kecamatan, Semua Kelurahan			Terselenggaranya pendekatan pelayanan kepada masyarakat	4 inovasi pelayanan	Penduduk Kabupaten Semarang memiliki dokumen pendaftaran penduduk	100 persen	300,000,000	540,000,000	Memperkuat Stabilitas Polhukhankam Dan Transformasi Pelayanan Publik
2	12	02	2.01	07	Penerbitan Dokumen atas Hasil Pelaporan Peristiwa Kependudukan	Penguatan tata kelola pemerintahan		Kab. Semarang, Semua Kecamatan, Semua Kelurahan			Jumlah Surat keterangan yang diterbitkan	21000 dokumen	Penduduk Kabupaten Semarang memiliki dokumen pendaftaran penduduk	100 persen	28,891,000	35,805,000	Memperkuat Stabilitas Polhukhankam Dan Transformasi Pelayanan Publik
2	12	02	2.03		Penyelenggaraan Pendaftaran Penduduk						10,000,000	20,000,000					
2	12	02	2.03	05	Sosialisasi Pendaftaran Penduduk	Penguatan tata kelola pemerintahan		Kab. Semarang, Semua Kecamatan, Semua Kelurahan			Terlaksananya Sosialisasi Pendaftaran Penduduk	4 kegiatan	Tersebarluaskannya kebijakan pendaftaran penduduk	100 persen	10,000,000	20,000,000	Memperkuat Stabilitas Polhukhankam Dan Transformasi Pelayanan Publik
2	12	03			PROGRAM PENCATATAN SIPIL						322,333,000	353,669,000					
2	12	03	2.01		Pelayanan Pencatatan Sipil						202,333,000	213,229,000					
2	12	03	2.01	01	Pencatatan, Penatausahaan dan Penerbitan Dokumen atas Pelaporan Peristiwa Penting	Penguatan tata kelola pemerintahan		Semua Kabupaten/Kota, Semua Kecamatan, Semua Kelurahan			Jumlah Penerbitan Dokumen pencatatan sipil	23100 dokumen	Penduduk Kabupaten Semarang memiliki dokumen Pencatatan Sipil	100 persen	52,333,000	68,647,000	Memperkuat Stabilitas Polhukhankam Dan Transformasi Pelayanan Publik
2	12	03	2.01	02	Peningkatan dalam Pelayanan Pencatatan Sipil	Penguatan tata kelola pemerintahan		Semua Kabupaten/Kota, Semua Kecamatan, Semua Kelurahan			Penerbitan Akta Kelahiran Terselenggaranya Pendekatan Pelayanan Pencatatan sipil Kepada Masyarakat	6 inovasi Pelayanan	Penduduk Kabupaten Semarang memiliki dokumen Pencatatan Sipil	100 persen	150,000,000	144,582,000	Memperkuat Stabilitas Polhukhankam Dan Transformasi Pelayanan Publik
2	12	03	2.02		Penyelenggaraan Pencatatan Sipil						120,000,000	140,440,000					
2	12	03	2.02	11	Penyajian Data Kependudukan yang Akurat dan dapat Dipertanggungjawabkan terkait Pencatatan Sipil	Penguatan tata kelola pemerintahan		Semua Kabupaten/Kota, Semua Kecamatan, Semua Kelurahan			Jumlah Digitalisasi dokumen Pencatatan sipil Penjilidan register Pencatatan sipil	58000 lembar 30 buku	Penduduk kabupaten semarang memiliki dokumen Pencatatan Sipil	100 persen	120,000,000	140,440,000	Memperkuat Stabilitas Polhukhankam Dan Transformasi Pelayanan Publik
2	12	04			PROGRAM PENGELOLAAN INFORMASI ADMINISTRASI KEPENDUDUKAN						579,184,000	1,295,000,000					
2	12	04	2.01		Pengumpulan Data Kependudukan dan Pemanfaatan dan Penyajian Database Kependudukan						149,659,000	220,000,000					

**Program dan Kegiatan Perangkat Daerah
Kabupaten Semarang
Tahun 2022**

Unit Organisasi : 2.12.0.00.0.00.01.00 Dinas Kependudukan dan Pencatatan Sipil

Sub Unit Organisasi : 2.12.0.00.0.00.01.00 Dinas Kependudukan dan Pencatatan Sipil

Kode	Urusan/ Bidang Urusan Pemerintahan Daerah Dan Program/ Kegiatan	Prioritas Daerah	Sasaran Daerah	Lokasi	Indikator Kinerja						Pagu Indikatif (Rp.)	Prakiraan Maju (Rp.)	Keterangan Prioritas Pembangunan Nasional		
					Capaian Program		Keluaran Sub Kegiatan		Hasil Kegiatan						
					Tolok Ukur	Target	Tolok Ukur	Target	Tolok Ukur	Target					
2	12	04	2.01	01	Pengolahan dan Penyajian Data Kependudukan	Penguatan tata kelola pemerintahan Penguatan tata kelola pemerintahan			Pembangunan/Pengembangan Sistem Informasi Pengembangan SDM Adminduk	1 paket 6 Kegiatan	Terlaksananya pengolahan dan penyajian data kependudukan	100 persen	299,318,000	440,000,000	Memperkuat Stabilitas Polhukhankam Dan Transformasi Pelayanan Publik
2	12	04	2.03		Penyelenggaraan Pengelolaan Informasi Administrasi Kependudukan						429,525,000	1,075,000,000			
2	12	04	2.03	03	Fasilitasi terkait Pengelolaan Informasi Administrasi Kependudukan	Penguatan tata kelola pemerintahan Penguatan tata kelola pemerintahan Penguatan tata kelola pemerintahan			Pemeliharaan sarpras SIAK Pengadaan sarparas SIAK	100 persentase 1 paket	Meningkatnya kelancaran proses adminduk	100 persen	810,000,000	1,740,000,000	Memperkuat Stabilitas Polhukhankam Dan Transformasi Pelayanan Publik
2	12	04	2.03	04	Penyelenggaraan Pemanfaatan Data Kependudukan	Penguatan tata kelola pemerintahan Penguatan tata kelola pemerintahan			Jumlah PKS Pemanfaatan data kependudukan	2 pks	Meningkatnya kelancaran proses adminduk	100 persen	199,050,000	440,000,000	Memperkuat Stabilitas Polhukhankam Dan Transformasi Pelayanan Publik
2	12	04	2.03	05	Sosialisasi terkait Pengelolaan Informasi Administrasi Kependudukan	Penguatan tata kelola pemerintahan Penguatan tata kelola pemerintahan Penguatan tata kelola pemerintahan			Jumlah Sosialisasi Elektronik Jumlah sosialisasi media cetak	1 jenis 2 jenis	Meningkatnya kelancaran proses adminduk	100 persen	180,000,000	825,000,000	Memperkuat Stabilitas Polhukhankam Dan Transformasi Pelayanan Publik
2	12	05			PROGRAM PENGELOLAAN PROFIL KEPENDUDUKAN						72,812,000	88,102,000			
2	12	05	2.01		Penyusunan Profil Kependudukan						72,812,000	88,102,000			
2	12	05	2.01	02	Penyusunan Profil Data Perkembangan dan Proyeksi Kependudukan serta Kebutuhan yang lain	Penguatan tata kelola pemerintahan Penguatan tata kelola pemerintahan			Jumlah buku agregat kependudukan yang di distribusikan Jumlah Buku Profil yang di distribusikan	300 buku 100 buku	Meningkatnya kualitas data kependudukan	100 persen	145,624,000	176,204,000	Memperkuat Stabilitas Polhukhankam Dan Transformasi Pelayanan Publik
TOTAL											10,985,068,000	14,449,674,310			

**Program dan Kegiatan Perangkat Daerah
Kabupaten Semarang
Tahun 2022**

Unit Organisasi : 2.13.0.00.0.00.01.00 Dinas Pemberdayaan Masyarakat dan Desa

Sub Unit Organisasi : 2.13.0.00.0.00.01.00 Dinas Pemberdayaan Masyarakat dan Desa

Kode	Urusan/ Bidang Urusan Pemerintahan Daerah Dan Program/ Kegiatan	Prioritas Daerah	Sasaran Daerah	Lokasi	Indikator Kinerja						Pagu Indikatif (Rp.)	Prakiraan Maju (Rp.)	Keterangan			
					Capaian Program		Keluaran Sub Kegiatan		Hasil Kegiatan							
					Tolok Ukur	Target	Tolok Ukur	Target	Tolok Ukur	Target						
2					URUSAN PEMERINTAHAN WAJIB YANG TIDAK BERKAITAN DENGAN PELAYANAN DASAR											
2	13				URUSAN PEMERINTAHAN BIDANG PEMBERDAYAAN MASYARAKAT DAN DESA						14,479,984,000	12,565,130,000				
2	13	01			PROGRAM PENUNJANG URUSAN PEMERINTAHAN DAERAH KABUPATEN/KOTA						4,256,471,000	5,201,821,000				
2	13	01	2.01		Perencanaan, Penganggaran, dan Evaluasi Kinerja Perangkat Daerah						12,298,000	31,500,000				
2	13	01	2.01	01	Penyusunan Dokumen Perencanaan Perangkat Daerah	Peningkatan kualitas sumber daya manusia	Kab. Semarang, Semua Kecamatan, Semua Kelurahan			Terlaksananya penyusunan dokumen perencanaan PD (RKA,DPA, Renja, dan fasilitasi Musrenbang Kecamatan	12 BULAN			9,252,000	20,500,000	
2	13	01	2.01	06	Koordinasi dan Penyusunan Laporan Capaian Kinerja dan Ikhtisar Realisasi Kinerja SKPD	Penguatan tata kelola pemerintahan	Kab. Semarang, Semua Kecamatan, Semua Kelurahan			Terlaksananya penyusunan laporan capaian kinerja PD (POK,LKPJ,LPPD,LKJIP)	12 BULAN			3,046,000	11,000,000	
2	13	01	2.02		Administrasi Keuangan Perangkat Daerah						3,624,868,000	4,024,821,000				
2	13	01	2.02	01	Penyediaan Gaji dan Tunjangan ASN	Penguatan tata kelola pemerintahan	Kab. Semarang, Semua Kecamatan, Semua Kelurahan			Terbayarnya gaji pegawai dan tunjangan penghasilan bagi PNS	12 BULAN			3,608,726,000	4,002,821,000	
2	13	01	2.02	03	Pelaksanaan Penatausahaan dan Pengujian/Verifikasi Keuangan SKPD	Penguatan tata kelola pemerintahan	Kab. Semarang, Semua Kecamatan, Semua Kelurahan			Tertibnya administrasi keuangan semesteran dan akhir tahun	12 BULAN			16,142,000	22,000,000	
2	13	01	2.05		Administrasi Kepegawaian Perangkat Daerah						7,850,000	29,700,000				
2	13	01	2.05	02	Pengadaan Pakaian Dinas Beserta Atribut Kelengkapannya	Peningkatan kualitas sumber daya manusia	Kab. Semarang, Semua Kecamatan, Semua Kelurahan			Terpenuhinya kebutuhan pakaian dinas	12 BULAN			0	18,700,000	
2	13	01	2.05	09	Pendidikan dan Pelatihan Pegawai Berdasarkan Tugas dan Fungsi	Peningkatan kualitas sumber daya manusia	Kab. Semarang, Semua Kecamatan, Semua Kelurahan			terlaksananya pengiriman peserta bintek implementasi peraturan perundang-undangan	12 BULAN			7,850,000	11,000,000	
2	13	01	2.06		Administrasi Umum Perangkat Daerah						125,018,000	201,000,000				
2	13	01	2.06	02	Penyediaan Peralatan dan Perlengkapan Kantor	Penguatan tata kelola pemerintahan	Kab. Semarang, Semua Kecamatan, Semua Kelurahan			Tersedianya peralatan kerja dan perlengkapan kantor yang memadai untuk mendukung kelancaran tugas	12 BULAN			14,540,000	18,000,000	
2	13	01	2.06	04	Penyediaan Bahan Logistik Kantor	Penguatan tata kelola pemerintahan	Kab. Semarang, Semua Kecamatan, Semua Kelurahan			terpenuhinya kebutuhan makan minum pegawai, rapat dinas, langganan koran dan bahan cetak	12 BULAN			78,406,000	95,000,000	
2	13	01	2.06	09	Penyelenggaraan Rapat Koordinasi dan Konsultasi SKPD	Peningkatan kualitas sumber daya manusia	Kab. Semarang, Semua Kecamatan, Semua Kelurahan			terlaksananya rapat koordinasi dan konsultasi keluar daerah	12 BULAN			32,072,000	88,000,000	
2	13	01	2.07		Pengadaan Barang Milik Daerah Penunjang Urusan Pemerintah Daerah						150,000,000	400,000,000				

**Program dan Kegiatan Perangkat Daerah
Kabupaten Semarang
Tahun 2022**

Unit Organisasi : 2.13.0.00.0.00.01.00 Dinas Pemberdayaan Masyarakat dan Desa

Sub Unit Organisasi : 2.13.0.00.0.00.01.00 Dinas Pemberdayaan Masyarakat dan Desa

Kode	Urusan/ Bidang Urusan Pemerintahan Daerah Dan Program/ Kegiatan	Prioritas Daerah	Sasaran Daerah	Lokasi	Indikator Kinerja						Pagu Indikatif (Rp.)	Prakiraan Maju (Rp.)	Keterangan Prioritas Pembangunan Nasional				
					Capaian Program		Keluaran Sub Kegiatan		Hasil Kegiatan								
					Tolok Ukur	Target	Tolok Ukur	Target	Tolok Ukur	Target							
2	13	01	2.07	02	Pengadaan Kendaraan Dinas Operasional atau Lapangan	Penguatan tata kelola pemerintahan		Kab. Semarang, Semua Kecamatan, Semua Kelurahan			Tersedianya pengadaan prasarana untuk operasional pegawai sesuai tupoksi 1 mobil	12 BULAN			0	250,000,000	
2	13	01	2.07	06	Pengadaan Peralatan dan Mesin Lainnya	Penguatan tata kelola pemerintahan		Kab. Semarang, Semua Kecamatan, Semua Kelurahan			Tersedianya pengadaan peralatan gedung kantor : 1 buah meja rapat, 30 buah kursi rapat, 5 buah laptop, 5 printer, 2 buah LCD, 1 paket CCTV	12 BULAN			150,000,000	150,000,000	
2	13	01	2.08		Penyediaan Jasa Penunjang Urusan Pemerintahan Daerah						168,891,000	339,400,000					
2	13	01	2.08	01	Penyediaan Jasa Surat Menyurat	Penguatan tata kelola pemerintahan		Kab. Semarang, Semua Kecamatan, Semua Kelurahan			Terbayarnya 2 tenaga administrasi kantor Terlaksananya penatausahaan surat menyurat	12 bulan 12 BULAN			67,383,000	11,000,000	
2	13	01	2.08	02	Penyediaan Jasa Komunikasi, Sumber Daya Air dan Listrik	Peningkatan kualitas sumber daya manusia		Kab. Semarang, Semua Kecamatan, Semua Kelurahan			Terbayarnya rekening listrik, telepon, listrik	12 BULAN			59,760,000	68,200,000	
2	13	01	2.08	04	Penyediaan Jasa Pelayanan Umum Kantor	Peningkatan kualitas sumber daya manusia		Kab. Semarang, Semua Kecamatan, Semua Kelurahan			Terbayarnya petugas kebersihan kantor Tersedianya peralatan kebersihan dan bahan pembersih serta retribusi sampah; honor instruktur senam, 2 orang cleaning servis, 1 orang penjaga malam, 1 orang driver, 3 orang tenaga administrasi PKK	12 bulan 12 BULAN			41,748,000	260,200,000	
2	13	01	2.09		Pemeliharaan Barang Milik Daerah Penunjang Urusan Pemerintahan Daerah						167,546,000	175,400,000					
2	13	01	2.09	02	Penyediaan Jasa Pemeliharaan, Biaya Pemeliharaan, Pajak, dan Perizinan Kendaraan Dinas Operasional atau Lapangan	Penguatan tata kelola pemerintahan		Kab. Semarang, Semua Kecamatan, Semua Kelurahan			Terbayarnya Asuransi Kendaraan Dinas terbayarnya sopir Terpeliharanya kendaraan dinas dan terealisasinya pajak kendaraan dinas	12 BULAN 12 bulan 12 BULAN			75,889,000	105,000,000	
2	13	01	2.09	09	Pemeliharaan/Rehabilitasi Gedung Kantor dan Bangunan Lainnya	Pemantapan infrastruktur									50,000,000	55,000,000	
2	13	01	2.09	11	Pemeliharaan/Rehabilitasi Sarana dan Prasarana Pendukung Gedung Kantor atau Bangunan Lainnya	Penguatan tata kelola pemerintahan		Kab. Semarang, Semua Kecamatan, Semua Kelurahan			terbayarnya penjaga malam Terlaksananya pemeliharaan AC	12 bulan 12 BULAN			41,657,000	15,400,000	
2	13	02			PROGRAM PENATAAN DESA						1,112,269,000	1,997,000,000					
2	13	02	2.01		Penyelenggaraan Penataan Desa						1,112,269,000	1,997,000,000					

**Program dan Kegiatan Perangkat Daerah
Kabupaten Semarang
Tahun 2022**

Unit Organisasi : 2.13.0.00.0.00.01.00 Dinas Pemberdayaan Masyarakat dan Desa

Sub Unit Organisasi : 2.13.0.00.0.00.01.00 Dinas Pemberdayaan Masyarakat dan Desa

Kode	Urusan/ Bidang Urusan Pemerintahan Daerah Dan Program/ Kegiatan	Prioritas Daerah	Sasaran Daerah	Lokasi	Indikator Kinerja						Pagu Indikatif (Rp.)	Prakiraan Maju (Rp.)	Keterangan Prioritas Pembangunan Nasional				
					Capaian Program		Keluaran Sub Kegiatan		Hasil Kegiatan								
					Tolok Ukur	Target	Tolok Ukur	Target	Tolok Ukur	Target							
2	13	02	2.01	02	Fasilitasi Tata Wilayah Desa	Pemantapan infrastruktur		Kab. Semarang, Semua Kecamatan, Semua Kelurahan			Terfasilitasinya pembinaan BPSPAMS, terlaksananya Bintek Pamsimas berkelanjutan bagi BPSPAMS dan desa Terfasilitasinya POKIR RTLH Kabupaten Semarang	12 BULAN 1000 Titik			100,000,000	275,000,000	
2	13	02	2.01	06	Fasilitasi Sarana dan Prasarana Desa	Pemantapan infrastruktur		Kab. Semarang, Semua Kecamatan, Semua Kelurahan			Peningkatan sarana prasarana desa, tercapainya pembangunan sarana prasarana perdesaan, terlaksananya bantuan keuangan Provinsi Jawa Tengah untuk peningkatan ketahanan masyarakat desa, terwujudnya desa juara evaluasi pemberdayaan masyarakat Tingkat Nasional serta meningkatnya status perkembangan desa. terwujudnya data sarpras desa	12 BULAN 208 Desa			1,012,269,000	1,722,000,000	
2	13	03			PROGRAM PENINGKATAN KERJASAMA DESA						0	200,000,000					
2	13	03	2.01		Fasilitasi Kerja sama antar Desa						0	200,000,000					
2	13	03	2.01	01	Fasilitasi Kerja Sama Antar Desa dalam Kabupaten/Kota	Pemantapan daya saing ekonomi		Kab. Semarang, Semua Kecamatan, Semua Kelurahan			Peningkatan pendapatan Desa, peningkatan pembangunan dan kesejahteraan masyarakat desa	12 BULAN			0	200,000,000	
2	13	04			PROGRAM ADMINISTRASI PEMERINTAHAN DESA						8,682,751,000	4,053,309,000					
2	13	04	2.01		Pembinaan dan Pengawasan Penyelenggaraan Administrasi Pemerintahan Desa						8,682,751,000	4,053,309,000					
2	13	04	2.01	01	Fasilitasi Penyelenggaraan Administrasi Pemerintahan Desa	Penguatan tata kelola pemerintahan		Kab. Semarang, Semua Kecamatan, Semua Kelurahan			Terwujudnya kesejateraan perangkat	12 BULAN			2,999,999,000	3,023,309,000	
2	13	04	2.01	02	Fasilitasi Penyusunan Produk Hukum Desa	Penguatan tata kelola pemerintahan		Kab. Semarang, Semua Kecamatan, Semua Kelurahan			Terlaksananya penyusunan produk hukum bagi desa	12 BULAN			0	60,000,000	
2	13	04	2.01	03	Fasilitasi Penyusunan Perencanaan Pembangunan Desa			Kab. Semarang, Semua Kecamatan, Semua Kelurahan			terfasilitasinya Penyusunan Perencanaan pembangunan desa	12 BULAN			0	0	
2	13	04	2.01	04	Fasilitasi Pengelolaan Keuangan Desa	Pemantapan daya saing ekonomi		Kab. Semarang, Semua Kecamatan, Semua Kelurahan			Memfasilitasi pengelolaan keuangan desa,	12 BULAN			112,712,000	275,000,000	

**Program dan Kegiatan Perangkat Daerah
Kabupaten Semarang
Tahun 2022**

Unit Organisasi : 2.13.0.00.0.00.01.00 Dinas Pemberdayaan Masyarakat dan Desa

Sub Unit Organisasi : 2.13.0.00.0.00.01.00 Dinas Pemberdayaan Masyarakat dan Desa

Kode	Urusan/ Bidang Urusan Pemerintahan Daerah Dan Program/ Kegiatan	Prioritas Daerah	Sasaran Daerah	Lokasi	Indikator Kinerja						Pagu Indikatif (Rp.)	Prakiraan Maju (Rp.)	Keterangan Prioritas Pembangunan Nasional				
					Capaian Program		Keluaran Sub Kegiatan		Hasil Kegiatan								
					Tolok Ukur	Target	Tolok Ukur	Target	Tolok Ukur	Target							
2	13	04	2.01	05	Pembinaan Peningkatan Kapasitas Aparatur Pemerintah Desa	Peningkatan kualitas sumber daya manusia		Kab. Semarang, Semua Kecamatan, Semua Kelurahan			Peningkatan disiplin aparaturnya pemerintahan desa melalui pembentukan kelembagaan BPD yang baru, pemeliharaan data SIPDES dan up date perangkat desa berdasarkan	12 BULAN			130,040,000	250,000,000	
2	13	04	2.01	06	Fasilitasi Penyelenggaraan Musyawarah Desa	Peningkatan kualitas sumber daya manusia		Kab. Semarang, Semua Kecamatan, Semua Kelurahan			terselenggaranya Musyawarah Desa	12 BULAN			0	0	
2	13	04	2.01	08	Pembinaan dan Pemberdayaan BUM Desa dan Lembaga Kerja sama antar Desa	Pemantapan daya saing ekonomi		Kab. Semarang, Semua Kecamatan, Semua Kelurahan			Terfasilitasinya Pendampingan dan Pengelolaan serta manajemen Bumdesa Terlaksananya pelatihan BUMDes bersama dan BUMDES	19 kecamatan 12 BULAN			100,000,000	180,000,000	
2	13	04	2.01	09	Penyelenggaraan Pemilihan, Pengangkatan dan Pemberhentian Kepala Desa	Peningkatan kualitas sumber daya manusia		Kab. Semarang, Semua Kecamatan, Semua Kelurahan			Terlaksananya pilkades 24 desa	12 BULAN			120,000,000	5,000,000	
2	13	04	2.01	11	Fasilitasi Penyusunan Profil Desa	Peningkatan kualitas sumber daya manusia		Kab. Semarang, Semua Kecamatan, Semua Kelurahan			Terfasilitasinya penyusunan profil desa	12 BULAN			0	75,000,000	
2	13	04	2.01	13	Fasilitasi Pengelolaan Aset Desa	Penguatan tata kelola pemerintahan		Kab. Semarang, Semua Kecamatan, Semua Kelurahan			terfasilitasinya pengelolaan tanah kas desa, terlaksananya monev pengelolaan tanah kas desa terpenuhinya kendaraan dinas operasional Kades	12 BULAN 208 unit			5,220,000,000	80,000,000	
2	13	04	2.01	16	Fasilitasi Pembinaan Laporan Kepala Desa	Peningkatan kualitas sumber daya manusia		Kab. Semarang, Semua Kecamatan, Semua Kelurahan			terfasilitasinya laporan kepala desa	12 BULAN			0	30,000,000	
2	13	04	2.01	18	Fasilitasi Evaluasi Perkembangan Desa serta Lomba Desa dan Kelurahan	Peningkatan kualitas sumber daya manusia		Kab. Semarang, Semua Kecamatan, Semua Kelurahan			Terfasilitasinya evaluasi perkembangan desa	12 BULAN			0	75,000,000	
2	13	05			PROGRAM PEMBERDAYAAN LEMBAGA KEMASYARAKATAN, LEMBAGA ADAT DAN MASYARAKAT HUKUM ADAT						428,493,000	1,113,000,000					
2	13	05	2.01		Pemberdayaan Lembaga Kemasyarakatan yang Bergerak di Bidang Pemberdayaan Desa dan Lembaga Adat Tingkat Daerah Kabupaten/Kota serta Pemberdayaan Masyarakat Hukum Adat yang Masyarakat Pelakunya Hukum Adat yang Sama dalam Daerah Kabupaten/Kota						428,493,000	1,113,000,000					
2	13	05	2.01	01	Identifikasi dan Inventarisasi Masyarakat Hukum Adat	Peningkatan kualitas sumber daya manusia		Kab. Semarang, Semua Kecamatan, Semua Kelurahan			terfasilitasinya Identifikasi dan Inventarisasi Masyarakat Hukum Adat	12 BULAN			0	0	

**Program dan Kegiatan Perangkat Daerah
Kabupaten Semarang
Tahun 2022**

Unit Organisasi : 2.13.0.00.0.00.01.00 Dinas Pemberdayaan Masyarakat dan Desa

Sub Unit Organisasi : 2.13.0.00.0.00.01.00 Dinas Pemberdayaan Masyarakat dan Desa

Kode	Urusan/ Bidang Urusan Pemerintahan Daerah Dan Program/ Kegiatan	Prioritas Daerah	Sasaran Daerah	Lokasi	Indikator Kinerja						Pagu Indikatif (Rp.)	Prakiraan Maju (Rp.)	Keterangan Prioritas Pembangunan Nasional			
					Capaian Program		Keluaran Sub Kegiatan		Hasil Kegiatan							
					Tolok Ukur	Target	Tolok Ukur	Target	Tolok Ukur	Target						
2	13	05	2.01	03	Peningkatan Kapasitas Kelembagaan Lembaga Kemasyarakatan Desa/Kelurahan (RT, RW, PKK, Posyandu, LPM, dan Karang Taruna), Lembaga Adat Desa/Kelurahan dan Masyarakat Hukum Adat	Peningkatan kualitas sumber daya manusia	Kab. Semarang, Semua Kecamatan, Semua Kelurahan			Terbinanya kader posyandu pratama, terselenggaranya pelaksanaan BBGRM Tk. Kabupaten, terpilihnya posyandu terbaik Tk. Kabupaten, terpilihnya pelaksana BBGRM terbaik. Terlaksananya fasilitasi peran dan fungsi jogo tonggo Terlaksananya kegiatan pelatihan P3MD dalam rangka pemasyarakatan methodologi pemberdayaan masyarakat	12 BULAN 12 BULAN 12 BULAN			143,389,000	338,000,000	
2	13	05	2.01	06	Fasilitasi Pemerintah Desa dalam Pemanfaatan Teknologi Tepat Guna	Peningkatan kualitas sumber daya manusia	Kab. Semarang, Semua Kecamatan, Semua Kelurahan			Terlaksananya fasilitasi pemanfaatan TTG	12 BULAN		0	75,000,000		
2	13	05	2.01	09	Fasilitasi Tim Penggerak PKK dalam Penyelenggaraan Gerakan Pemberdayaan Masyarakat dan Kesejahteraan Keluarga	Peningkatan kualitas sumber daya manusia	Kab. Semarang, Semua Kecamatan, Semua Kelurahan			Terlaksananya fasilitasi kelembagaan PKK	12 BULAN		285,104,000	700,000,000		
TOTAL										14,479,984,000	12,565,130,000					

**Program dan Kegiatan Perangkat Daerah
Kabupaten Semarang
Tahun 2022**

Unit Organisasi : 2.15.0.00.0.00.01.0000 Dinas Perhubungan

Sub Unit Organisasi : 2.15.0.00.0.00.01.0000 Dinas Perhubungan

Kode	Urusan/ Bidang Urusan Pemerintahan Daerah Dan Program/ Kegiatan	Prioritas Daerah	Sasaran Daerah	Lokasi	Indikator Kinerja						Pagu Indikatif (Rp.)	Prakiraan Maju (Rp.)	Keterangan Prioritas Pembangunan Nasional			
					Capaian Program		Keluaran Sub Kegiatan		Hasil Kegiatan							
					Tolok Ukur	Target	Tolok Ukur	Target	Tolok Ukur	Target						
2					URUSAN PEMERINTAHAN WAJIB YANG TIDAK BERKAITAN DENGAN PELAYANAN DASAR											
2	15				URUSAN PEMERINTAHAN BIDANG PERHUBUNGAN						47,513,408,000	28,024,964,000				
2	15	01			PROGRAM PENUNJANG URUSAN PEMERINTAHAN DAERAH KABUPATEN/KOTA						8,858,318,500	9,748,994,000				
2	15	01	2.01		Perencanaan, Penganggaran, dan Evaluasi Kinerja Perangkat Daerah						47,250,000	74,919,000				
2	15	01	2.01	01	Penyusunan Dokumen Perencanaan Perangkat Daerah	Pemantapan infrastruktur	Kab. Semarang, Bergas, Jatijajar			Tersusunnya dokumen perencanaan berupa RKA,DPA Penetapan dan Perubahan,Renja Penetapan dan Perubahan,dan Renstra	7 dokumen			28,030,000	42,120,000	
2	15	01	2.01	06	Koordinasi dan Penyusunan Laporan Capaian Kinerja dan Ikhtisar Realisasi Kinerja SKPD	Pemantapan infrastruktur	Kab. Semarang, Bergas, Jatijajar			Terpenuhinya laporan capaian kinerja berupa LKJIP,LKPJ,LPPD Laporan Keuangan	4 dokumen			19,220,000	32,799,000	
2	15	01	2.02		Administrasi Keuangan Perangkat Daerah						7,615,540,000	7,958,075,000				
2	15	01	2.02	01	Penyediaan Gaji dan Tunjangan ASN	Pemantapan infrastruktur	Kab. Semarang, Bergas, Jatijajar			Terbayarnya gaji dan tunjangan pegawai	14 bulan			15,032,942,000	15,692,372,000	
2	15	01	2.02	03	Pelaksanaan Penatausahaan dan Pengujian/Verifikasi Keuangan SKPD	Pemantapan infrastruktur	Kab. Semarang, Bergas, Jatijajar			Terwujudnya pengelolaan administrasi keuangan yang lancar	12 bulan			99,069,000	111,889,000	
2	15	01	2.05		Administrasi Kepegawaian Perangkat Daerah						132,738,000	192,000,000				
2	15	01	2.05	02	Pengadaan Pakaian Dinas Beserta Atribut Kelengkapannya		Kab. Semarang, Bergas, Jatijajar			Terpenuhinya pengadaan seragam dinas yang sesuai dengan peraturan	152 pegawai			0	0	
2	15	01	2.05	03	Pendataan dan Pengolahan Administrasi Kepegawaian	Pemantapan infrastruktur	Kab. Semarang, Bergas, Jatijajar			Terpenuhinya pengelolaan administrasi kepegawaian dan kegiatan sosialisasi kepegawaian	152 pegawai			117,738,000	132,000,000	
2	15	01	2.05	09	Pendidikan dan Pelatihan Pegawai Berdasarkan Tugas dan Fungsi	Pemantapan infrastruktur	Kab. Semarang, Bergas, Jatijajar			Terwujudnya administrasi pegawai yang tertib dan SDM yang berkualitas	2 orang/kali			15,000,000	60,000,000	
2	15	01	2.06		Administrasi Umum Perangkat Daerah						189,264,500	460,000,000				
2	15	01	2.06	02	Penyediaan Peralatan dan Perlengkapan Kantor		Kab. Semarang, Bergas, Jatijajar			Tersedianya peralatan dan perlengkapan kantor yang memadai	6 jenis			42,000,000	35,000,000	
2	15	01	2.06	04	Penyediaan Bahan Logistik Kantor	Pemantapan infrastruktur	Kab. Semarang, Bergas, Jatijajar			Tersedianya kebutuhan banan logistik di lingkungan kantor	12 bulan			97,264,500	275,000,000	
2	15	01	2.06	09	Penyelenggaraan Rapat Koordinasi dan Konsultasi SKPD	Pemantapan infrastruktur	Kab. Semarang, Semua Kecamatan, Semua Kelurahan			Terpenuhinya kebutuhan dinas akan koordinasi dan konsultasi keluar daerah	12 bulan			50,000,000	150,000,000	
2	15	01	2.07		Pengadaan Barang Milik Daerah Penunjang Urusan Pemerintah Daerah						0	0				
2	15	01	2.07	09	Pengadaan Gedung Kantor atau Bangunan Lainnya	Pemantapan infrastruktur	Kab. Semarang, Semua Kecamatan, Semua Kelurahan			Terlaksananya pembangunan gedung	1 paket			0	0	
2	15	01	2.08		Penyediaan Jasa Penunjang Urusan Pemerintahan Daerah						593,415,000	639,000,000				

**Program dan Kegiatan Perangkat Daerah
Kabupaten Semarang
Tahun 2022**

Unit Organisasi : 2.15.0.00.0.00.01.0000 Dinas Perhubungan

Sub Unit Organisasi : 2.15.0.00.0.00.01.0000 Dinas Perhubungan

Kode	Urusan/ Bidang Urusan Pemerintahan Daerah Dan Program/ Kegiatan	Prioritas Daerah	Sasaran Daerah	Lokasi	Indikator Kinerja						Pagu Indikatif (Rp.)	Prakiraan Maju (Rp.)	Keterangan					
					Capaian Program		Keluaran Sub Kegiatan		Hasil Kegiatan									
					Tolok Ukur	Target	Tolok Ukur	Target	Tolok Ukur	Target								
2	15	01	2.08	01	Penyediaan Jasa Surat Menyurat	Pemantapan infrastruktur			Kab. Semarang, Bergas, Jatijajar			Tertatanya administrasi perkantoran	12 bulan			13,352,000	29,000,000	
2	15	01	2.08	02	Penyediaan Jasa Komunikasi, Sumber Daya Air dan Listrik			Kab. Semarang, Semua Kecamatan, Semua Kelurahan				Pembayaran air, listrik, telepon serta penyediaan komponen instalasi listrik/penerangan bangunan kantor	12 bulan			430,000,000	440,000,000	
2	15	01	2.08	03	Penyediaan Jasa Peralatan dan Perlengkapan Kantor	Pemantapan infrastruktur			Kab. Semarang, Semua Kecamatan, Semua Kelurahan			Terlaksananya perbaikan peralatan serta perlengkapan	4 jenis			24,306,000	35,000,000	
2	15	01	2.08	04	Penyediaan Jasa Pelayanan Umum Kantor	Pemantapan infrastruktur			Kab. Semarang, Bergas, Jatijajar			Tersedianya dana penyediaan kebersihan kantor dan jasa tenaga pendukung teknis perkantoran	12 bulan			125,757,000	135,000,000	
2	15	01	2.09		Pemeliharaan Barang Milik Daerah Penunjang Urusan Pemerintahan Daerah						280,111,000	425,000,000						
2	15	01	2.09	02	Penyediaan Jasa Pemeliharaan, Biaya Pemeliharaan, Pajak, dan Perizinan Kendaraan Dinas Operasional atau Lapangan	Pemantapan infrastruktur			Kab. Semarang, Bergas, Jatijajar			Terlaksananya pemeliharaan kendaraan dinas operasional	27 kendaraan			88,111,000	160,000,000	
2	15	01	2.09	11	Pemeliharaan/Rehabilitasi Sarana dan Prasarana Pendukung Gedung Kantor atau Bangunan Lainnya	Pemantapan infrastruktur			Kab. Semarang, Bergas, Jatijajar			Terlaksananya pemeliharaan lingkungan kantor	13 bulan			192,000,000	265,000,000	
2	15	02			PROGRAM PENYELENGGARAAN LALU LINTAS DAN ANGKUTAN JALAN (LLAJ)						38,547,401,500	18,057,970,000						
2	15	02	2.01		Penetapan Rencana Induk Jaringan LLAJ Kabupaten/Kota						34,650,000	180,000,000						
2	15	02	2.01	01	Pelaksanaan Penyusunan Rencana Induk Jaringan LLAJ Kabupaten/Kota	Pemantapan infrastruktur Pemantapan infrastruktur Pemantapan infrastruktur			Kab. Semarang, Semua Kecamatan, Semua Kelurahan			Tersusun dokumen perencanaan prasarana dan fasilitas perhubungan	144 ruas			103,950,000	540,000,000	
2	15	02	2.02		Penyediaan Perlengkapan Jalan di Jalan Kabupaten/Kota						33,988,943,000	6,888,775,000						
2	15	02	2.02	02	Penyediaan Perlengkapan Jalan di Jalan Kabupaten/Kota	Pemantapan infrastruktur Pemantapan infrastruktur						Terpenuhinya pengadaan perlengkapan jalan	3 kegiatan			227,022,000	7,317,600,000	
2	15	02	2.02	04	Rehabilitasi dan Pemeliharaan Perlengkapan Jalan	Pemantapan infrastruktur						Terpeliharanya prasarana dan fasilitas LLAJ	4 kegiatan			33,875,432,000	3,229,975,000	
2	15	02	2.03		Pengelolaan Terminal Penumpang Tipe C						543,986,500	425,000,000						
2	15	02	2.03	02	Pembangunan Gedung Terminal	Pemantapan infrastruktur						Terlaksananya pembangunan gedung terminal	1 lokasi			0	0	
2	15	02	2.03	03	Pengembangan Sarana dan Prasarana Terminal	Pemantapan infrastruktur Pemantapan infrastruktur			Kab. Semarang, Semua Kecamatan, Semua Kelurahan			Terpenuhinya pengelolaan operasional terminal yang tertib	9 lokasi			1,087,973,000	850,000,000	

**Program dan Kegiatan Perangkat Daerah
Kabupaten Semarang
Tahun 2022**

Unit Organisasi : 2.15.0.00.0.00.01.0000 Dinas Perhubungan

Sub Unit Organisasi : 2.15.0.00.0.00.01.0000 Dinas Perhubungan

Kode	Urusan/ Bidang Urusan Pemerintahan Daerah Dan Program/ Kegiatan	Prioritas Daerah	Sasaran Daerah	Lokasi	Indikator Kinerja						Pagu Indikatif (Rp.)	Prakiraan Maju (Rp.)	Keterangan Prioritas Pembangunan Nasional				
					Capaian Program		Keluaran Sub Kegiatan		Hasil Kegiatan								
					Tolok Ukur	Target	Tolok Ukur	Target	Tolok Ukur	Target							
2	15	02	2.03	04	Rehabilitasi dan Pemeliharaan Terminal (Fasilitas Utama dan Pendukung)			Kab. Semarang, Semua Kecamatan, Semua Kelurahan			Terlaksananya pemeliharaan sarana pendukung terminal	1 lokasi			0	0	
2	15	02	2.04		Penerbitan Izin Penyelenggaraan dan Pembangunan Fasilitas Parkir									32,861,000	44,000,000		
2	15	02	2.04	02	Koordinasi dan Sinkronisasi Pengawasan Pelaksanaan Izin Penyelenggaraan dan Pembangunan Fasilitas Parkir Kewenangan Kabupaten/Kota	Pemantapan infrastruktur		Kab. Semarang, Semua Kecamatan, Semua Kelurahan			Terwujudnya pelayanan parkir yang semakin baik serta terciptanya kelancaran lalu lintas jalan	104 titik			32,861,000	44,000,000	
2	15	02	2.05		Pengujian Berkala Kendaraan Bermotor									659,000,000	2,826,000,000		
2	15	02	2.05	01	Penyediaan Sarana dan Prasarana Pengujian Berkala Kendaraan Bermotor			Kab. Semarang, Semua Kecamatan, Semua Kelurahan			Terlaksananya pembaharuan alat uji	1 paket			0	1,800,000,000	
2	15	02	2.05	03	Registrasi Kendaraan Wajib Uji Berkala Kendaraan Bermotor	Pemantapan infrastruktur		Kab. Semarang, Semua Kecamatan, Semua Kelurahan			Terlaksananya pelayanan pengujian kendaraan	15000 kendaraan			84,000,000	176,000,000	
2	15	02	2.05	04	Penyediaan Bukti Lulus Uji Pengujian Berkala Kendaraan Bermotor	Pemantapan infrastruktur		Kab. Semarang, Semua Kecamatan, Semua Kelurahan			Terpenuhinya bukti lulus uji kendaraan	15000 set			375,000,000	550,000,000	
2	15	02	2.05	07	Pemeliharaan Sarana dan Prasarana Pengujian Berkala Kendaraan Bermotor	Pemantapan infrastruktur		Kab. Semarang, Semua Kecamatan, Semua Kelurahan			Terlaksananya pemeliharaan sarana dan prasarana pengujian berupa perawatan dan kalibrasi alat uji dan pemeliharaan SIM PKB	2 paket			200,000,000	300,000,000	
2	15	02	2.06		Pelaksanaan Manajemen dan Rekayasa Lalu Lintas untuk Jaringan Jalan Kabupaten/Kota									230,000,000	2,369,000,000		
2	15	02	2.06	02	Pengadaan, Pemasangan, Perbaikan dan Pemeliharaan Perlengkapan Jalan dalam rangka Manajemen dan Rekayasa Lalu Lintas	Pemantapan infrastruktur					Terlaksananya pelaksanaan kegiatan manajemen dan rekayasa lalu lintas	3 kegiatan			230,000,000	2,369,000,000	
2	15	02	2.08		Audit dan Inspeksi Keselamatan LLAJ di Jalan									2,010,555,000	2,607,000,000		
2	15	02	2.08	04	Pelaksanaan Inspeksi, Audit dan Pemantauan Pemenuhan Persyaratan Penyelenggaraan Kompetensi Pengemudi Kendaraan Bermotor Kabupaten/Kota	Pemantapan infrastruktur		Kab. Semarang, Semua Kecamatan, Semua Kelurahan			Terlaksananya kegiatan sosialisasi keselamatan jalan	2 kegiatan			15,777,000	88,000,000	
2	15	02	2.08	05	Pelaksanaan Inspeksi, Audit dan Pemantauan Sistem Manajemen Keselamatan Perusahaan Angkutan Umum	Pemantapan infrastruktur		Kab. Semarang, Semua Kecamatan, Semua Kelurahan			Terlaksananya pengendalian dan pengawasan lalu lintas berupa operasi laik jalan, pengamanan lalu lintas, dan posko hari besar/Libur Nasional	6 kegiatan			1,994,778,000	2,519,000,000	

**Program dan Kegiatan Perangkat Daerah
Kabupaten Semarang
Tahun 2022**

Unit Organisasi : 2.15.0.00.0.00.01.0000 Dinas Perhubungan

Sub Unit Organisasi : 2.15.0.00.0.00.01.0000 Dinas Perhubungan

Kode	Urusan/ Bidang Urusan Pemerintahan Daerah Dan Program/ Kegiatan	Prioritas Daerah	Sasaran Daerah	Lokasi	Indikator Kinerja						Pagu Indikatif (Rp.)	Prakiraan Maju (Rp.)	Keterangan Prioritas Pembangunan Nasional
					Capaian Program		Keluaran Sub Kegiatan		Hasil Kegiatan				
					Tolok Ukur	Target	Tolok Ukur	Target	Tolok Ukur	Target			
2 15 02	2.09		Penyediaan Angkutan Umum untuk Jasa Angkutan Orang dan/atau Barang antar Kota dalam 1 (satu) Daerah Kabupaten/Kota								871,406,000	2,691,195,000	
2 15 02	2.09 01		Penyediaan Angkutan Umum untuk Jasa Angkutan Orang dan/atau Barang antar Kota dalam 1 (satu) Daerah Kabupaten/Kota	Pemantapan infrastruktur	Kab. Semarang, Semua Kecamatan, Semua Kelurahan			Terlaksananya pelayanan perijinan angkutan orang dan barang, pemeliharaan SIM Angkutan, PLS dan layanan bis sekolah gratis	6 kegiatan		706,856,000	2,492,000,000	
2 15 02	2.09 02		Pengendalian dan Pengawasan Ketersediaan Angkutan Umum untuk Jasa angkutan Orang dan/atau Barang Antar Kota dalam 1 (satu) Kabupaten/Kota	Pemantapan infrastruktur	Kab. Semarang, Semua Kecamatan, Semua Kelurahan			Terlaksananya kegiatan pengawasan dan pengendalian angkutan umum	5 kegiatan		164,550,000	199,195,000	
2 15 02	2.12		Penetapan Rencana Umum Jaringan Trayek Pedesaan dalam 1 (satu) Daerah Kabupaten/Kota								150,000,000	0	
2 15 02	2.12 01		Perumusan Kebijakan Rencana Umum Jaringan Trayek Pedesaan Kewenangan kabupaten/Kota	Pemantapan infrastruktur	Kab. Semarang, Semua Kecamatan, Semua Kelurahan			Terlaksananya kajian angkutan umum	1 dokumen		150,000,000	0	
2 15 02	2.14		Penerbitan Izin Penyelenggaraan Angkutan Orang dalam Trayek Lintas Daerah Kabupaten/Kota dalam 1 (satu) Daerah Kabupaten/Kota								26,000,000	27,000,000	
2 15 02	2.14 01		Fasilitasi Pemenuhan Persyaratan Perolehan Izin Penyelenggaraan Angkutan Orang dalam Trayek Kewenangan Kabupaten/Kota dalam Sistem Pelayanan Perizinan Berusaha Terintegrasi Secara Elektronik		Kab. Semarang, Semua Kecamatan, Semua Kelurahan			Terlaksananya pengelolaan perijinan angkutan orang	2 kegiatan		26,000,000	27,000,000	
2 15 03			PROGRAM PENGELOLAAN PELAYARAN								89,105,000	140,000,000	
2 15 03	2.03		Penerbitan Izin Usaha Penyelenggaraan Angkutan Sungai dan Danau sesuai dengan Domisili Orang Perseorangan Warga Negara Indonesia atau Badan Usaha								60,900,000	85,000,000	
2 15 03	2.03 02		Koordinasi dan Sinkronisasi Pengawasan Pelaksanaan Izin Usaha Penyelenggaraan Angkutan Sungai dan Danau sesuai dengan Domisili Orang Perseorangan Warga Negara Indonesia atau Badan Usaha Kewenangan Kabupaten/Kota	Pemantapan infrastruktur	Kab. Semarang, Semua Kecamatan, Semua Kelurahan			Terwujudnya pembinaan dan peningkatan jasa pelayanan angkutan sungai dan danau / perahu wisata	3 keg		60,900,000	85,000,000	
2 15 03	2.13		Pembangunan dan Penerbitan Izin Pembangunan dan Pengoperasian Pelabuhan Sungai dan Danau								28,205,000	55,000,000	
2 15 03	2.13 04		Pengawasan Pengoperasian Pelabuhan Sungai dan Danau	Pemantapan infrastruktur	Kab. Semarang, Semua Kecamatan, Semua Kelurahan			Terlaksananya kegiatan pengawasan dan koordinasi ASDP,serta investarisasi data angkutan perahu wisata dan fasilitas dermaga	3 keg		28,205,000	55,000,000	
2 15 05			PROGRAM PENGELOLAAN PERKERETAAPIAN								18,583,000	78,000,000	
2 15 05	2.03		Penetapan Jaringan Jalur Kereta Api yang Jaringannya dalam 1 (satu) Daerah Kabupaten/Kota								18,583,000	78,000,000	

**Program dan Kegiatan Perangkat Daerah
Kabupaten Semarang
Tahun 2022**

Unit Organisasi : 2.15.0.00.0.00.01.0000 Dinas Perhubungan

Sub Unit Organisasi : 2.15.0.00.0.00.01.0000 Dinas Perhubungan

Kode	Kode	Kode	Kode	Kode	Kode	Urusan/ Bidang Urusan Pemerintahan Daerah Dan Program/ Kegiatan	Prioritas Daerah	Sasaran Daerah	Lokasi	Indikator Kinerja						Pagu Indikatif (Rp.)	Prakiraan Maju (Rp.)	Keterangan
										Capaian Program		Keluaran Sub Kegiatan		Hasil Kegiatan				
										Tolok Ukur	Target	Tolok Ukur	Target	Tolok Ukur	Target			
2	15	05	2.03	01		Perumusan kebijakan Penetapan Jaringan Jalur Kereta Api yang Jaringannya Kewenangan Kabupaten/Kota	Pemantapan infrastruktur		Kab. Semarang, Semua Kecamatan, Semua Kelurahan			Terlaksananya kegiatan pengawasan dan koordinasi ASDP,serta investarisasi data angkutan perahu wisata dan fasilitas dermaga	3 kegiatan			18,583,000	78,000,000	
TOTAL														47,513,408,000	28,024,964,000			

**Program dan Kegiatan Perangkat Daerah
Kabupaten Semarang
Tahun 2022**

Unit Organisasi : 2.16.2.20.2.21.04.0000 Dinas Komunikasi dan Informatika

Sub Unit Organisasi : 2.16.2.20.2.21.04.0000 Dinas Komunikasi dan Informatika

Kode	Urusan/ Bidang Urusan Pemerintahan Daerah Dan Program/ Kegiatan	Prioritas Daerah	Sasaran Daerah	Lokasi	Indikator Kinerja						Pagu Indikatif (Rp.)	Prakiraan Maju (Rp.)	Keterangan			
					Capaian Program		Keluaran Sub Kegiatan		Hasil Kegiatan							
					Tolok Ukur	Target	Tolok Ukur	Target	Tolok Ukur	Target						
2					URUSAN PEMERINTAHAN WAJIB YANG TIDAK BERKAITAN DENGAN PELAYANAN DASAR											
2	16				URUSAN PEMERINTAHAN BIDANG KOMUNIKASI DAN INFORMATIKA						9,321,042,000	9,560,000,000				
2	16	01			PROGRAM PENUNJANG URUSAN PEMERINTAHAN DAERAH KABUPATEN/KOTA						4,310,734,000	4,470,000,000				
2	16	01	2.01		Perencanaan, Penganggaran, dan Evaluasi Kinerja Perangkat Daerah						83,159,000	90,000,000				
2	16	01	2.01	01	Penyusunan Dokumen Perencanaan Perangkat Daerah	Penguatan tata kelola pemerintahan	Kab. Semarang, Semua Kecamatan, Semua Kelurahan			Tersusunnya dokumen perencanaan perangkat daerah	7 dokumen			51,719,000	55,000,000	
2	16	01	2.01	06	Koordinasi dan Penyusunan Laporan Capaian Kinerja dan Ikhtisar Realisasi Kinerja SKPD	Penguatan tata kelola pemerintahan	Kab. Semarang, Semua Kecamatan, Semua Kelurahan			Terlaksananya pelaporan capaian kinerja Perangkat Daerah (LPPD, LAKIP,LKPJ,LKPD)	4 dokumen			18,669,000	20,000,000	
2	16	01	2.01	07	Evaluasi Kinerja Perangkat Daerah	Penguatan tata kelola pemerintahan	Kab. Semarang, Semua Kecamatan, Semua Kelurahan			Terlaksananya pelaporan Evaluasi Renja PD dan Laporan Capaian IKU/IKK	12 kali			12,771,000	15,000,000	
2	16	01	2.02		Administrasi Keuangan Perangkat Daerah						3,460,721,000	3,555,000,000				
2	16	01	2.02	01	Penyediaan Gaji dan Tunjangan ASN	Penguatan tata kelola pemerintahan	Kab. Semarang, Semua Kecamatan, Semua Kelurahan			Terpenuhinya kebutuhan gaji dan tunjangan ASN	14 kali			3,416,657,000	3,500,000,000	
2	16	01	2.02	02	Penyediaan Administrasi Pelaksanaan Tugas ASN	Penguatan tata kelola pemerintahan	Kab. Semarang, Semua Kecamatan, Semua Kelurahan			Terlaksananya pengelolaan administrasi pelaksanaan tugas ASN yang tertib dan lancar	12 bulan			5,002,000	10,000,000	
2	16	01	2.02	03	Pelaksanaan Penatausahaan dan Pengujian/Verifikasi Keuangan SKPD	Penguatan tata kelola pemerintahan	Kab. Semarang, Semua Kecamatan, Semua Kelurahan			Terlaksananya pengelolaan administrasi keuangan, gaji dan aset	12 bulan			39,062,000	45,000,000	
2	16	01	2.05		Administrasi Kepegawaian Perangkat Daerah						24,106,000	30,000,000				
2	16	01	2.05	09	Pendidikan dan Pelatihan Pegawai Berdasarkan Tugas dan Fungsi	Penguatan tata kelola pemerintahan	Kab. Semarang, Semua Kecamatan, Semua Kelurahan			Terpenuhinya kebutuhan diklat teknis dan pelatihan bagi ASN	12 bulan			24,106,000	30,000,000	
2	16	01	2.06		Administrasi Umum Perangkat Daerah						165,158,000	170,000,000				
2	16	01	2.06	04	Penyediaan Bahan Logistik Kantor	Penguatan tata kelola pemerintahan	Kab. Semarang, Semua Kecamatan, Semua Kelurahan			Terpenuhinya kebutuhan makan minum harian pegawai dan surat kabar harian	12 bulan			102,059,000	105,000,000	
2	16	01	2.06	09	Penyelenggaraan Rapat Koordinasi dan Konsultasi SKPD	Penguatan tata kelola pemerintahan	Kab. Semarang, Semua Kecamatan, Semua Kelurahan			Terlaksananya kegiatan rapat koordinasi dan konsultasi	8 kali			63,099,000	65,000,000	
2	16	01	2.07		Pengadaan Barang Milik Daerah Penunjang Urusan Pemerintah Daerah						118,118,000	125,000,000				

**Program dan Kegiatan Perangkat Daerah
Kabupaten Semarang
Tahun 2022**

Unit Organisasi : 2.16.2.20.2.21.04.0000 Dinas Komunikasi dan Informatika

Sub Unit Organisasi : 2.16.2.20.2.21.04.0000 Dinas Komunikasi dan Informatika

Kode	Urusan/ Bidang Urusan Pemerintahan Daerah Dan Program/ Kegiatan	Prioritas Daerah	Sasaran Daerah	Lokasi	Indikator Kinerja						Pagu Indikatif (Rp.)	Prakiraan Maju (Rp.)	Keterangan Prioritas Pembangunan Nasional				
					Capaian Program		Keluaran Sub Kegiatan		Hasil Kegiatan								
					Tolok Ukur	Target	Tolok Ukur	Target	Tolok Ukur	Target							
2	16	01	2.07	06	Pengadaan Peralatan dan Mesin Lainnya	Penguatan tata kelola pemerintahan		Kab. Semarang, Semua Kecamatan, Semua Kelurahan			Terpenuhinya kebutuhan peralatan kantor dan mesin lainnya	12 bulan			118,118,000	125,000,000	
2	16	01	2.08		Penyediaan Jasa Penunjang Urusan Pemerintahan Daerah						313,872,000	345,000,000					
2	16	01	2.08	01	Penyediaan Jasa Surat Menyurat	Penguatan tata kelola pemerintahan		Kab. Semarang, Semua Kecamatan, Semua Kelurahan			Terbayarnya jasa tenaga teknis/outsourcing Terkelolanya surat masuk dan surat keluar secara tertib dan lancar	13 kali 12 bulan			69,481,000	75,000,000	
2	16	01	2.08	02	Penyediaan Jasa Komunikasi, Sumber Daya Air dan Listrik	Penguatan tata kelola pemerintahan		Kab. Semarang, Semua Kecamatan, Semua Kelurahan			Terpenuhinya kebutuhan telepon, air dan listrik sebagai penunjang kegiatan dinas	12 bulan			98,739,000	110,000,000	
2	16	01	2.08	03	Penyediaan Jasa Peralatan dan Perlengkapan Kantor	Penguatan tata kelola pemerintahan		Kab. Semarang, Semua Kecamatan, Semua Kelurahan			Terbayarnya jasa servis perbaikan alat-alat kerja dan perlengkapan elektronik	12 bulan			15,443,000	20,000,000	
2	16	01	2.08	04	Penyediaan Jasa Pelayanan Umum Kantor	Penguatan tata kelola pemerintahan		Kab. Semarang, Semua Kecamatan, Semua Kelurahan			Terbayarnya jasa tenaga teknis outsourcing Terlaksananya pelayanan umum	13 kali 12 bulan			130,209,000	140,000,000	
2	16	01	2.09		Pemeliharaan Barang Milik Daerah Penunjang Urusan Pemerintahan Daerah						145,600,000	155,000,000					
2	16	01	2.09	01	Penyediaan Jasa Pemeliharaan, Biaya Pemeliharaan dan Pajak Kendaraan Perorangan Dinas atau Kendaraan Dinas Jabatan	Penguatan tata kelola pemerintahan		Kab. Semarang, Semua Kecamatan, Semua Kelurahan			Terbayarnya jasa tenaga teknis/outsourcing Terpeliharanya secara rutin/berkala kendaraan dinas/operasional roda dua dan roda empat	13 kali 12 bulan			95,703,000	100,000,000	
2	16	01	2.09	09	Pemeliharaan/Rehabilitasi Gedung Kantor dan Bangunan Lainnya	Penguatan tata kelola pemerintahan		Kab. Semarang, Semua Kecamatan, Semua Kelurahan			Terlaksananya pemeliharaan/rehab bangunan gedung kantor	1 paket			49,897,000	55,000,000	
2	16	02			PROGRAM INFORMASI DAN KOMUNIKASI PUBLIK						1,738,964,000	1,775,000,000					
2	16	02	2.01		Pengelolaan Informasi dan Komunikasi Publik Pemerintah Daerah Kabupaten/Kota						1,738,964,000	1,775,000,000					
2	16	02	2.01	02	Monitoring Opini dan Aspirasi Publik	Penguatan tata kelola pemerintahan		Kab. Semarang, Semua Kecamatan, Semua Kelurahan			Terlaksananya bimbingan teknis SP4N Lapor Terlaksananya pengadaan banner Terlaksananya tindak lanjut dari pengaduan melalui website dan SP4N Lapor	2 Kali 10 Buah 12 Bulan			55,746,000	65,000,000	

**Program dan Kegiatan Perangkat Daerah
Kabupaten Semarang
Tahun 2022**

Unit Organisasi : 2.16.2.20.2.21.04.0000 Dinas Komunikasi dan Informatika

Sub Unit Organisasi : 2.16.2.20.2.21.04.0000 Dinas Komunikasi dan Informatika

Kode	Urusan/ Bidang Urusan Pemerintahan Daerah Dan Program/ Kegiatan	Prioritas Daerah	Sasaran Daerah	Lokasi	Indikator Kinerja						Pagu Indikatif (Rp.)	Prakiraan Maju (Rp.)	Keterangan
					Capaian Program		Keluaran Sub Kegiatan		Hasil Kegiatan				
					Tolok Ukur	Target	Tolok Ukur	Target	Tolok Ukur	Target			
2.16.02.2.01.05	Pengelolaan Media Komunikasi Publik	Penguatan tata kelola pemerintahan		Kab. Semarang, Semua Kecamatan, Semua Kelurahan			Diseminasi informasi iklan media Terbayarnya jasa tenaga outsourcing Terbitnya majalah gema serasi Terbitnya majalah roundtrip Terinformasikannya neraca keuangan daerah (APBD), ILPPD dan LKPD, HUT RI, HUT Kabupaten, Kegiatan Bupati di Media Cetak Terlaksananya dokumentasi foto Terlaksananya dokumentasi video Terlaksananya koordinasi kehumasan dalam rangka penyatuan persepsi agenda setting kehumasan Tersedianya baliho Tersedianya kalender Tersedianya spanduk	12 bulan 13 Kali 1725 Eksemplar 700 eksemplar 5 Kali 1200 Lembar 36 Kali 12 Kali 15 Buah 1000 Buah 56 Meter			998,268,000	1,000,000,000	
2.16.02.2.01.06	Pelayanan Informasi Publik	Penguatan tata kelola pemerintahan		Kab. Semarang, Semua Kecamatan, Semua Kelurahan			Terbayarnya jasa tenaga teknis/outsourcing Terbayarnya jasa tenaga teknis/outsourcing call center 8 orang Terlaksananya bimbingan teknis PPID Terlaksananya pengadaan banner Terlaksananya rapat koordinasi Tersampainya daftar informasi publik dari OPD kepada masyarakat	13 Kali 13 Kali 3 Kali 10 Buah 4 Kali 12 Kali			309,561,000	315,000,000	
2.16.02.2.01.07	Layanan Hubungan Media	Penguatan tata kelola pemerintahan		Kab. Semarang, Semua Kecamatan, Semua Kelurahan			Tersebarluaskannya informasi pembangunan daerah dan hiburan	12 bulan			101,275,000	110,000,000	
2.16.02.2.01.10	Penguatan Kapasitas Sumber Daya Komunikasi Publik	Penguatan tata kelola pemerintahan		Kab. Semarang, Semua Kecamatan, Semua Kelurahan			Terlaksananya pengendalian penempatan menara telekomunikasi Tersedianya data dan terbentuknya masyarakat informasi melalui pemberdayaan KIM	12 bulan 4 kali			79,651,000	85,000,000	
2.16.02.2.01.12	Penyelenggaraan Hubungan Masyarakat, Media dan Kemitraan Komunitas	Penguatan tata kelola pemerintahan		Kab. Semarang, Semua Kecamatan, Semua Kelurahan			Terselenggaranya kegiatan Pawai Pembangunan Kabupaten Semarang Terwujudnya media tradisional sebagai media penyebarluasan informasi dan terjaganya kelestarian budaya daerah	1 Kali 1 kegiatan			194,463,000	200,000,000	

**Program dan Kegiatan Perangkat Daerah
Kabupaten Semarang
Tahun 2022**

Unit Organisasi : 2.16.2.20.2.21.04.0000 Dinas Komunikasi dan Informatika

Sub Unit Organisasi : 2.16.2.20.2.21.04.0000 Dinas Komunikasi dan Informatika

Kode	Urusan/ Bidang Urusan Pemerintahan Daerah Dan Program/ Kegiatan	Prioritas Daerah	Sasaran Daerah	Lokasi	Indikator Kinerja						Pagu Indikatif (Rp.)	Prakiraan Maju (Rp.)	Keterangan Prioritas Pembangunan Nasional	
					Capaian Program		Keluaran Sub Kegiatan		Hasil Kegiatan					
					Tolok Ukur	Target	Tolok Ukur	Target	Tolok Ukur	Target				
2	16	03			PROGRAM APLIKASI INFORMATIKA						3,271,344,000	3,315,000,000		
2	16	03	2.01		Pengelolaan Nama Domain yang telah Ditetapkan oleh Pemerintah Pusat dan Sub Domain di Lingkup Pemerintah Daerah Kabupaten/Kota						478,179,000	490,000,000		
2	16	03	2.01	03	Penyelenggaraan Sistem Jaringan Intra Pemerintah Daerah	Penguatan tata kelola pemerintahan Penguatan tata kelola pemerintahan		Kab. Semarang, Semua Kecamatan, Semua Kelurahan				956,358,000	980,000,000	
									Belanja jasa tenaga outsourcing Belanja sewa perpanjangan zoom Monitoring dan evaluasi jaringan komputer Pemeliharaan generator set komputer wireless & FO pemeliharaan laboratorium komputer Pemeliharaan tower Pemeliharaan UPS pengadaan alat video conference	13 kali 2 akun 12 bulan 1 unit 12 bulan 1 paket 1 paket 1 tahun 1 paket				
2	16	03	2.02		Pengelolaan e-government Di Lingkup Pemerintah Daerah Kabupaten/Kota						2,793,165,000	2,825,000,000		
2	16	03	2.02	03	Pengelolaan Pusat Data Pemerintahan Daerah	Penguatan tata kelola pemerintahan Penguatan tata kelola pemerintahan		Kab. Semarang, Semua Kecamatan, Semua Kelurahan				339,800,000	350,000,000	
									IP Transit Lisensi Cpanel lisensi firewall Lisensi SSL Monitoring, Evaluasi, dan Koordinasi integrasi data	1 paket 1 Paket 1 paket 1 Paket 4 Kali				
2	16	03	2.02	07	Pengembangan Aplikasi dan Proses Bisnis Pemerintahan Berbasis Elektronik	Penguatan tata kelola pemerintahan Penguatan tata kelola pemerintahan		Kab. Semarang, Semua Kecamatan, Semua Kelurahan				173,482,000	180,000,000	
									Master plan SPBE	1 paket				
2	16	03	2.02	09	Pengembangan dan Pengelolaan Ekosistem Kabupaten/Kota Cerdas dan Kota Cerdas	Penguatan tata kelola pemerintahan Penguatan tata kelola pemerintahan		Kab. Semarang, Semua Kecamatan, Semua Kelurahan				515,634,000	530,000,000	
									Rapat koordinasi SPBE dan kota cerdas Tersedianya aplikasi layanan call center 112	4 Kali 1 Paket				
2	16	03	2.02	10	Pengembangan dan Pengelolaan Sumber Daya Teknologi Informasi dan Komunikasi Pemerintah Daerah	Penguatan tata kelola pemerintahan Penguatan tata kelola pemerintahan		Kab. Semarang, Semua Kecamatan, Semua Kelurahan				4,435,470,000	4,450,000,000	
									Layanan akses internet Dedicated Sewa layanan akses internet sharing (internet gratis di fasilitas umum, sekolah, ruang publik) sewa layanan VPN jaringan FO	1 Paket 1 Paket 1 paket				
2	16	03	2.02	11	Pengelolaan Government Chief Information Officer (GCIO)	Penguatan tata kelola pemerintahan Penguatan tata kelola pemerintahan		Kab. Semarang, Semua Kecamatan, Semua Kelurahan				121,944,000	140,000,000	
									Pelatihan SDM	100 Orang				
2	20				URUSAN PEMERINTAHAN BIDANG STATISTIK						343,334,000	365,000,000		
2	20	02			PROGRAM PENYELENGGARAAN STATISTIK SEKTORAL						343,334,000	365,000,000		
2	20	02	2.01		Penyelenggaraan Statistik Sektoral di Lingkup Daerah Kabupaten/Kota						343,334,000	365,000,000		

**Program dan Kegiatan Perangkat Daerah
Kabupaten Semarang
Tahun 2022**

Unit Organisasi : 2.16.2.20.2.21.04.0000 Dinas Komunikasi dan Informatika

Sub Unit Organisasi : 2.16.2.20.2.21.04.0000 Dinas Komunikasi dan Informatika

Kode	Urusan/ Bidang Urusan Pemerintahan Daerah Dan Program/ Kegiatan	Prioritas Daerah	Sasaran Daerah	Lokasi	Indikator Kinerja						Pagu Indikatif (Rp.)	Prakiraan Maju (Rp.)	Keterangan Prioritas Pembangunan Nasional				
					Capaian Program		Keluaran Sub Kegiatan		Hasil Kegiatan								
					Tolok Ukur	Target	Tolok Ukur	Target	Tolok Ukur	Target							
2	20	02	2.01	01	Koordinasi dan Sinkronisasi Pengumpulan, Pengolahan, Analisis dan Diseminasi Data Statistik Sektoral	Penguatan tata kelola pemerintahan		Kab. Semarang, Semua Kecamatan, Semua Kelurahan			Terbayarnya jasa tenaga teknis/outsourcing Tersedianya data/informasi/statistik sebagai bahan penyusunan perencanaan daerah Terwujudnya data capaian kinerja ekonomi makro bagi penyusun dan pengguna data lainnya	13 kali 8 buku 12 bulan			275,166,000	285,000,000	
2	20	02	2.01	02	Peningkatan kapasitas SDM Pemerintah Daerah dalam Peningkatan Mutu Statistik Daerah yang Terintegrasi	Penguatan tata kelola pemerintahan		Kab. Semarang, Semua Kecamatan, Semua Kelurahan			Bimbingan teknis tentang satu data Indonesia Bintek penyusunan Metadata	1 kali 1 kali			29,757,000	35,000,000	
2	20	02	2.01	03	Membangun Metadata Statistik Sektoral	Penguatan tata kelola pemerintahan		Kab. Semarang, Semua Kecamatan, Semua Kelurahan			Terlaksananya sistem aplikasi data sektoral	1 Data base			38,411,000	45,000,000	
2	21				URUSAN PEMERINTAHAN BIDANG PERSANDIAN						84,540,000	100,000,000					
2	21	02			PROGRAM PENYELENGGARAAN PERSANDIAN UNTUK PENGAMANAN INFORMASI						84,540,000	100,000,000					
2	21	02	2.01		Penyelenggaraan Persandian untuk Pengamanan Informasi Pemerintah Daerah Kabupaten/Kota						64,986,000	75,000,000					
2	21	02	2.01	04	Penyediaan Layanan Keamanan Informasi Pemerintah Daerah Kabupaten/Kota	Penguatan tata kelola pemerintahan		Kab. Semarang, Semua Kecamatan, Semua Kelurahan			Terfasilitasinya peralatan komunikasi persandian Terlaksananya bintek keamanan informasi Tersedianya fasilitas layanan berita persandian	1 paket 1 kali 46 OPD			64,986,000	75,000,000	
2	21	02	2.02		Penetapan Pola Hubungan Komunikasi Sandi Antar Perangkat Daerah Kabupaten/Kota						19,554,000	25,000,000					
2	21	02	2.02	01	Operasionalisasi Jaringan Komunikasi Sandi Pemerintah Daerah Kabupaten/Kota	Penguatan tata kelola pemerintahan		Kab. Semarang, Semua Kecamatan, Semua Kelurahan			Terlaksananya dan terfasilitasinya Tim CSIRT di tiap perangkat daerah	46 OPD			19,554,000	25,000,000	
TOTAL											9,748,916,000	10,025,000,000					

**Program dan Kegiatan Perangkat Daerah
Kabupaten Semarang
Tahun 2022**

Unit Organisasi : 2.17.3.31.3.30.07.0000 Dinas Koperasi Usaha Mikro Perindustrian dan Perdagangan

Sub Unit Organisasi : 2.17.3.31.3.30.07.0000 Dinas Koperasi Usaha Mikro Perindustrian dan Perdagangan

Kode	Urusan/ Bidang Urusan Pemerintahan Daerah Dan Program/ Kegiatan	Prioritas Daerah	Sasaran Daerah	Lokasi	Indikator Kinerja						Pagu Indikatif (Rp.)	Prakiraan Maju (Rp.)	Keterangan Prioritas Pembangunan Nasional				
					Capaian Program		Keluaran Sub Kegiatan		Hasil Kegiatan								
					Tolok Ukur	Target	Tolok Ukur	Target	Tolok Ukur	Target							
2					URUSAN PEMERINTAHAN WAJIB YANG TIDAK BERKAITAN DENGAN PELAYANAN DASAR												
2	17				URUSAN PEMERINTAHAN BIDANG KOPERASI, USAHA KECIL, DAN MENENGAH						12,695,281,000	15,646,200,000					
2	17	01			PROGRAM PENUNJANG URUSAN PEMERINTAHAN DAERAH KABUPATEN/KOTA						10,791,567,000	13,082,896,000					
2	17	01	2.01		Perencanaan, Penganggaran, dan Evaluasi Kinerja Perangkat Daerah						57,900,000	110,000,000					
2	17	01	2.01	01	Penyusunan Dokumen Perencanaan Perangkat Daerah			Kab. Semarang, Semua Kecamatan, Semua Kelurahan			Tersusunnya Program dan Kegiatan perangkat daerah (RKPD, Renja, KUAPPAS RKA, RKAP, DPA, DPPA)	7 dokumen			30,000,000	65,000,000	
2	17	01	2.01	07	Evaluasi Kinerja Perangkat Daerah			Kab. Semarang, Semua Kecamatan, Semua Kelurahan			Tersusunnya Dokumen evaluasi kinerja (LKPJ, LPPD, E-Sakip, POK)	4 dokumen			27,900,000	45,000,000	
2	17	01	2.02		Administrasi Keuangan Perangkat Daerah						8,644,754,000	9,841,896,000					
2	17	01	2.02	01	Penyediaan Gaji dan Tunjangan ASN			Kab. Semarang, Semua Kecamatan, Semua Kelurahan			terpenuhinya gaji dan tunjangan ASN	1 tahun			8,589,754,000	9,746,896,000	
2	17	01	2.02	02	Penyediaan Administrasi Pelaksanaan Tugas ASN			Kab. Semarang, Semua Kecamatan, Semua Kelurahan			Terpenuhinya honor bendahara	1 tahun			35,000,000	50,000,000	
2	17	01	2.02	04	Koordinasi dan Pelaksanaan Akuntansi SKPD			Kab. Semarang, Semua Kecamatan, Semua Kelurahan			Tersusunnya laporan akuntansi (LRA, CALK, Neraca)	3 dokumen			20,000,000	45,000,000	
2	17	01	2.05		Administrasi Kepegawaian Perangkat Daerah						24,500,000	31,000,000					
2	17	01	2.05	03	Pendataan dan Pengolahan Administrasi Kepegawaian			Kab. Semarang, Semua Kecamatan, Semua Kelurahan			terpenuhinya administrasi kepegawaian dan monev	1 tahun			8,000,000	12,000,000	
2	17	01	2.05	09	Pendidikan dan Pelatihan Pegawai Berdasarkan Tugas dan Fungsi			Kab. Semarang, Semua Kecamatan, Semua Kelurahan			Terpenuhinya pendidikan dan pelatihan pegawai	1 tahun			16,500,000	19,000,000	
2	17	01	2.06		Administrasi Umum Perangkat Daerah						576,455,000	775,000,000					
2	17	01	2.06	01	Penyediaan Komponen Instalasi Listrik/Penerangan Bangunan Kantor			Kab. Semarang, Semua Kecamatan, Semua Kelurahan			Terpenuhinya Komponen peralatan listrik dan penerangan	1 tahun			23,000,000	40,000,000	

**Program dan Kegiatan Perangkat Daerah
Kabupaten Semarang
Tahun 2022**

Unit Organisasi : 2.17.3.31.3.30.07.0000 Dinas Koperasi Usaha Mikro Perindustrian dan Perdagangan

Sub Unit Organisasi : 2.17.3.31.3.30.07.0000 Dinas Koperasi Usaha Mikro Perindustrian dan Perdagangan

Kode	Urusan/ Bidang Urusan Pemerintahan Daerah Dan Program/ Kegiatan	Prioritas Daerah	Sasaran Daerah	Lokasi	Indikator Kinerja						Pagu Indikatif (Rp.)	Prakiraan Maju (Rp.)	Keterangan Prioritas Pembangunan Nasional			
					Capaian Program		Keluaran Sub Kegiatan		Hasil Kegiatan							
					Tolok Ukur	Target	Tolok Ukur	Target	Tolok Ukur	Target						
2	17	01	2.06	04	Penyediaan Bahan Logistik Kantor			Kab. Semarang, Semua Kecamatan, Semua Kelurahan			kebutuhan Makanan dan Minuman non PNS dan PNS pengisian tabung dan retribusi pemeriksaan pemadam kebakaran Terpenuhiya kebutuhan Makanan dan Minuman rapat Terpenuhiya Majalah dan surat kabar terpenuhiya makanan dan minuman tamu Terpenuhiya Peralatan kebersihan dan bahan pembersih kantor Tersedianya pengisian tabung LPG	1 tahun	37 tabung 1 tahun 5 buah 90 tamu 3 gedung 22 kali	390,385,000	450,000,000	
2	17	01	2.06	05	Penyediaan Barang Cetak dan Penggandaan			Kab. Semarang, Semua Kecamatan, Semua Kelurahan			Terpenuhiya Cetak Karcis Dinas	1 tahun		85,070,000	150,000,000	
2	17	01	2.06	09	Penyelenggaraan Rapat Koordinasi dan Konsultasi SKPD			Kab. Semarang, Semua Kecamatan, Semua Kelurahan			Terpenuhiya Rapat dan koordinasi dan konsultasi SKPD	1 tahun		78,000,000	135,000,000	
2	17	01	2.08		Penyediaan Jasa Penunjang Urusan Pemerintahan Daerah								1,293,958,000	1,695,000,000		
2	17	01	2.08	01	Penyediaan Jasa Surat Menyurat			Kab. Semarang, Semua Kecamatan, Semua Kelurahan			Pengelolaan surat masuk dan keluar	3000 surat		18,000,000	40,000,000	
2	17	01	2.08	02	Penyediaan Jasa Komunikasi, Sumber Daya Air dan Listrik			Kab. Semarang, Semua Kecamatan, Semua Kelurahan			Terbayarnya rekening listrik, air dan telepon	1 tahun		805,100,000	1,200,000,000	
2	17	01	2.08	03	Penyediaan Jasa Peralatan dan Perlengkapan Kantor			Kab. Semarang, Semua Kecamatan, Semua Kelurahan			Terpeliharanya peralatan dan perlengkapan kantor	1 tahun		23,000,000	75,000,000	
2	17	01	2.08	04	Penyediaan Jasa Pelayanan Umum Kantor			Kab. Semarang, Semua Kecamatan, Semua Kelurahan			Terpenuhiya alat kebersihan kantor Terpenuhiya Gaji Outsourcing	1 tahun 1 tahun		447,858,000	380,000,000	
2	17	01	2.09		Pemeliharaan Barang Milik Daerah Penunjang Urusan Pemerintahan Daerah								194,000,000	630,000,000		
2	17	01	2.09	02	Penyediaan Jasa Pemeliharaan, Biaya Pemeliharaan, Pajak, dan Perizinan Kendaraan Dinas Operasional atau Lapangan			Kab. Semarang, Semua Kecamatan, Semua Kelurahan			Terpeliharanya kendaraan dinas Terpenuhiya Asuransi kendaraan terpenuhiya pajak kendaraan	1 tahun 1 tahun 1 tahun		119,000,000	230,000,000	

**Program dan Kegiatan Perangkat Daerah
Kabupaten Semarang
Tahun 2022**

Unit Organisasi : 2.17.3.31.3.30.07.0000 Dinas Koperasi Usaha Mikro Perindustrian dan Perdagangan

Sub Unit Organisasi : 2.17.3.31.3.30.07.0000 Dinas Koperasi Usaha Mikro Perindustrian dan Perdagangan

Kode	Urusan/ Bidang Urusan Pemerintahan Daerah Dan Program/ Kegiatan	Prioritas Daerah	Sasaran Daerah	Lokasi	Indikator Kinerja						Pagu Indikatif (Rp.)	Prakiraan Maju (Rp.)	Keterangan Prioritas Pembangunan Nasional				
					Capaian Program		Keluaran Sub Kegiatan		Hasil Kegiatan								
					Tolok Ukur	Target	Tolok Ukur	Target	Tolok Ukur	Target							
2	17	01	2.09	09	Pemeliharaan/Rehabilitasi Gedung Kantor dan Bangunan Lainnya			Kab. Semarang, Semua Kecamatan, Semua Kelurahan			Terpeliharanya gedung kantor Terpenuhinya Asuransi gedung	1 tahun 4 gedung			75,000,000	400,000,000	
2	17	03			PROGRAM PENGAWASAN DAN PEMERIKSAAN KOPERASI						45,000,000	110,000,000					
2	17	03	2.01		Pemeriksaan dan Pengawasan Koperasi, Koperasi Simpan Pinjam/Unit Simpan Pinjam Koperasi yang Wilayah Keanggotaannya dalam Daerah Kabupaten/ Kota						45,000,000	110,000,000					
2	17	03	2.01	01	Pengawasan Kekuatan, Kesehatan, Kemandirian, Ketangguhan, serta Akuntabilitas Koperasi Kewenangan Kabupaten/Kota			Kab. Semarang, Semua Kecamatan, Semua Kelurahan			pembinaan, pemeriksaan dan pengawasan koperasi di kabupaten semarang Terpenuhinya pembinaan laporan	50 koperasi 50 koperasi			45,000,000	110,000,000	
2	17	04			PROGRAM PENILAIAN KESEHATAN KSP/USP KOPERASI						81,000,000	255,000,000					
2	17	04	2.01		Penilaian Kesehatan Koperasi Simpan Pinjam/Unit Simpan Pinjam Koperasi yang Wilayah Keanggotaannya dalam 1 (satu) Daerah Kabupaten/Kota						81,000,000	255,000,000					
2	17	04	2.01	01	Pelaksanaan Penilaian Kesehatan KSP/USP Koperasi Kewenangan Kabupaten/Kota			Kab. Semarang, Semua Kecamatan, Semua Kelurahan			Terpenuhinya Penilaian Kesehatan Koperasi	60 koperasi			16,000,000	50,000,000	
2	17	04	2.01	02	Penghargaan Kesehatan KSP/USP Koperasi Kewenangan Kabupaten/Kota			Kab. Semarang, Semua Kecamatan, Semua Kelurahan			Terpenuhinya Pemingkatan dan penghargaan koperasi koperasi berprestasi	50 koperasi			65,000,000	205,000,000	
2	17	05			PROGRAM PENDIDIKAN DAN LATIHAN PERKOPERASIAN						240,000,000	278,000,000					
2	17	05	2.01		Pendidikan dan Latihan Perkoperasian Bagi Koperasi yang Wilayah Keanggotaan dalam Daerah Kabupaten/Kota						240,000,000	278,000,000					
2	17	05	2.01	01	Peningkatan Pemahaman dan Pengetahuan Perkoperasian serta Kapasitas dan Kompetensi SDM Koperasi			Kab. Semarang, Semua Kecamatan, Semua Kelurahan			pelatihan akuntansi pelatihan bisnis plan dan akuntansi Pelatihan SOM dan SOP Koperasi sosialisasi perundang - undangan bagi pengurus / Pengelola Koperasi	30 koperasi 30 koperasi 100 koperasi 30 koperasi			240,000,000	278,000,000	
2	17	06			PROGRAM PEMBERDAYAAN DAN PERLINDUNGAN KOPERASI						85,000,000	120,000,000					
2	17	06	2.01		Pemberdayaan dan Perlindungan Koperasi yang Keanggotaannya dalam Daerah Kabupaten/Kota						85,000,000	120,000,000					
2	17	06	2.01	01	Pemberdayaan Peningkatan Produktivitas, Nilai Tambah, Akses Pasar, Akses Pembiayaan, Penguatan Kelembagaan, Penataan Manajemen, Standarisasi, dan Restrukturisasi Usaha Koperasi Kewenangan Kabupaten/Kota			Kab. Semarang, Semua Kecamatan, Semua Kelurahan			HUT Koperasi tingkat Jawa Tengah Monitoring kantor pusat yang membuka cabang di kabupaten semarang Monitoring Koperasi yang melaksanakan RAT Penyuluhan Koperasi berbadan Hukum temu usaha antara koperasi dengan perbankan dan non perbankan	1 kali 5 koperasi 50 koperasi 5 koperasi 60 koperasi			85,000,000	120,000,000	
2	17	07			PROGRAM PEMBERDAYAAN USAHA MENENGAH, USAHA KECIL, DAN USAHA MIKRO (UMKM)						478,304,000	800,304,000					
2	17	07	2.01		Pemberdayaan Usaha Mikro yang Dilakukan melalui Pendataan, Kemitraan, Kemudahan Perizinan, Penguatan Kelembagaan dan Koordinasi dengan Para Pemangku Kepentingan						478,304,000	800,304,000					

**Program dan Kegiatan Perangkat Daerah
Kabupaten Semarang
Tahun 2022**

Unit Organisasi : 2.17.3.31.3.30.07.0000 Dinas Koperasi Usaha Mikro Perindustrian dan Perdagangan

Sub Unit Organisasi : 2.17.3.31.3.30.07.0000 Dinas Koperasi Usaha Mikro Perindustrian dan Perdagangan

Kode	Urusan/ Bidang Urusan Pemerintahan Daerah Dan Program/ Kegiatan	Prioritas Daerah	Sasaran Daerah	Lokasi	Indikator Kinerja						Pagu Indikatif (Rp.)	Prakiraan Maju (Rp.)	Keterangan Prioritas Pembangunan Nasional				
					Capaian Program		Keluaran Sub Kegiatan		Hasil Kegiatan								
					Tolok Ukur	Target	Tolok Ukur	Target	Tolok Ukur	Target							
2	17	07	2.01	01	Pendataan Potensi dan Pengembangan Usaha Mikro			Kab. Semarang, Semua Kecamatan, Semua Kelurahan			pelatihan kewirausahaan lanjutan Terlaksananya Pelatihan Manajemen Bisnis, Kewirausahaan bagi Wirausaha Baru dan Pelatihan AMT	50 UKM 40 usaha mikro			284,304,000	285,000,000	
2	17	07	2.01	02	Pemberdayaan melalui Kemitraan Usaha Mikro			Kab. Semarang, Semua Kecamatan, Semua Kelurahan			Temu kemitraan antara usaha mikro dengan pelaku usaha menengah besar	20 UKM			25,000,000	80,000,000	
2	17	07	2.01	03	Fasilitasi Kemudahan Perizinan Usaha Mikro			Kab. Semarang, Semua Kecamatan, Semua Kelurahan			sosialisasi dan fasilitasi Halal sosialisasi dan fasilitasi HKI Sosialisasi PIRT	25 UKM 15 UKM 30 UKM			76,000,000	130,000,000	
2	17	07	2.01	04	Pemberdayaan Kelembagaan Potensi dan Pengembangan Usaha Mikro			Kab. Semarang, Semua Kecamatan, Semua Kelurahan			Pelatihan peningkatan kelembagaan usaha mikro dan pelatihan e-commerce	60 usaha mikro			75,000,000	265,304,000	
2	17	07	2.01	05	Koordinasi dan Sinkronisasi dengan Para Pemangku Kepentingan dalam Pemberdayaan Usaha Mikro			Kab. Semarang, Semua Kecamatan, Semua Kelurahan			Sosialisasi tentang Informasi Penjaminan dan Akses Permodalan bagi Usaha Mikro	60 usaha mikro			18,000,000	40,000,000	
2	17	08			PROGRAM PENGEMBANGAN UMKM									974,410,000	1,000,000,000		
2	17	08	2.01		Pengembangan Usaha Mikro dengan Orientasi Peningkatan Skala Usaha Menjadi Usaha Kecil									974,410,000	1,000,000,000		
2	17	08	2.01	01	Fasilitasi Usaha Mikro Menjadi Usaha Kecil dalam Pengembangan Produksi dan Pengolahan, Pemasaran, SDM, serta Desain dan Teknologi			Kab. Semarang, Semua Kecamatan, Semua Kelurahan			dana pendamping Revitalisasi PIKK pameran UMKM Pengelolaan PIKK	1 paket 4 pameran 1 tahun			974,410,000	1,000,000,000	
3					URUSAN PEMERINTAHAN PILIHAN												
3	30				URUSAN PEMERINTAHAN BIDANG PERDAGANGAN									7,399,154,000	49,831,000,000		
3	30	02			PROGRAM PERIZINAN DAN PENDAFTARAN PERUSAHAAN									40,000,000	181,000,000		
3	30	02	2.01		Penerbitan Izin Pengelolaan Pasar Rakyat, Pusat Perbelanjaan, dan Izin Usaha Toko Swalayan									40,000,000	55,000,000		
3	30	02	2.01	01	Fasilitasi Pemenuhan Komitmen Perolehan Perizinan Pasar Rakyat, Pusat Perbelanjaan, dan Toko Swalayan melalui Sistem Pelayanan Perizinan Berusaha Terintegrasi Secara Elektronik	Pemantapan daya saing ekonomi		Kab. Semarang, Semua Kecamatan, Semua Kelurahan			Terfasilitasinya Pendampingan pemenuhan perolehan Perizinan Pasar Rakyat, Pusat Perbelanjaan, dan Toko Swalayan melalui Sistem Pelayanan Perizinan	20 toko			40,000,000	55,000,000	
3	30	02	2.02		Penerbitan Tanda Daftar Gudang									0	30,000,000		
3	30	02	2.02	01	Fasilitasi Penerbitan Tanda Daftar Gudang			Kab. Semarang, Semua Kecamatan, Semua Kelurahan			Terfasilitasinya Pendampingan Pemenuhan Tanda Daftar Gudang	13 gudang			0	30,000,000	

**Program dan Kegiatan Perangkat Daerah
Kabupaten Semarang
Tahun 2022**

Unit Organisasi : 2.17.3.31.3.30.07.0000 Dinas Koperasi Usaha Mikro Perindustrian dan Perdagangan

Sub Unit Organisasi : 2.17.3.31.3.30.07.0000 Dinas Koperasi Usaha Mikro Perindustrian dan Perdagangan

Kode	Urusan/ Bidang Urusan Pemerintahan Daerah Dan Program/ Kegiatan	Prioritas Daerah	Sasaran Daerah	Lokasi	Indikator Kinerja						Pagu Indikatif (Rp.)	Prakiraan Maju (Rp.)	Keterangan Prioritas Pembangunan Nasional	
					Capaian Program		Keluaran Sub Kegiatan		Hasil Kegiatan					
					Tolok Ukur	Target	Tolok Ukur	Target	Tolok Ukur	Target				
3	30	02	2.03	Penerbitan Surat Tanda Pendaftaran Waralaba (STPW) untuk Penerima Waralaba dari Waralaba Dalam Negeri						0	70,000,000			
3	30	02	2.03	01	Fasilitasi Perizinan Surat Tanda Pendaftaran dan/atau Lanjutan Waralaba (STPW) Dalam Negeri Terintegrasi secara Elektronik	Kab. Semarang, Semua Kecamatan, Semua Kelurahan			Terfasilitasinya Pendampingan Perolehan Perizinan Surat Tanda Pendaftaran dan/atau Lanjutan Waralaba (STPW) Dalam Negeri Terintegrasi Secara Elektronik	15 STPW		0	35,000,000	
3	30	02	2.03	02	Fasilitasi Pemenuhan Komitmen Perolehan Surat Tanda Pendaftaran dan/atau Lanjutan Waralaba (STPW) Dalam Negeri	Kab. Semarang, Semua Kecamatan, Semua Kelurahan			Terfasilitasinya Pendampingan Pemenuhan Komitmen Perolehan Surat Tanda Pendaftaran dan/atau Lanjutan Waralaba (STPW) Dalam Negeri	15 STPW		0	35,000,000	
3	30	02	2.04	Penerbitan Surat Tanda Pendaftaran Waralaba (STPW) untuk Penerima Waralaba Lanjutan dari Waralaba Luar Negeri						0	6,000,000			
3	30	02	2.04	02	Fasilitasi Pemenuhan Lanjutan Surat Tanda Pendaftaran dan/atau Lanjutan Waralaba (STPW) Luar Negeri	Kab. Semarang, Semua Kecamatan, Semua Kelurahan			Terfasilitasinya Pendampingan Pemenuhan Lanjutan Surat Tanda Pendaftaran dan/atau Lanjutan Waralaba (STPW) Luar Negeri	3 STPW		0	6,000,000	
3	30	02	2.05	Penerbitan Surat Izin Usaha Perdagangan Minuman Beralkohol Golongan B dan C untuk Pengecer dan Penjual Langsung Minum di Tempat						0	20,000,000			
3	30	02	2.05	01	Fasilitasi Penerbitan Surat Izin Usaha Perdagangan Minuman Beralkohol Golongan B dan C	Kab. Semarang, Semua Kecamatan, Semua Kelurahan			Terfasilitasinya Pendampingan Penerbitan Surat Izin Usaha Perdagangan Minuman Beralkohol Golongan B dan C	5 SIUP MB		0	20,000,000	
3	30	03		PROGRAM PENINGKATAN SARANA DISTRIBUSI PERDAGANGAN						6,728,221,000	46,800,000,000			
3	30	03	2.01	Pembangunan dan Pengelolaan Sarana Distribusi Perdagangan						3,732,063,000	42,900,000,000			
3	30	03	2.01	01	Penyediaan Sarana Distribusi Perdagangan	Kab. Semarang, Semua Kecamatan, Semua Kelurahan			pengadaan tanah pasar bringin revitalisasi pasar di kab. semarang Terbangunnya Sarana dan Prasarana pasar Terpeliharanya Bangunan Pasar Rakyat Kab. Semarang Tersedianya Peralatan dan Bahan Kebersihan Tersedianya Perawatan CCTV Pasar Tersedianya Perawatan Genset Pasar Tersedianya Perawatan Sumur Pasar	1 paket 3 pasar 1 paket 4 pasar 27 jenis 7 pasar 3 pasar 3 pasar		3,234,000,000	42,000,000,000	

**Program dan Kegiatan Perangkat Daerah
Kabupaten Semarang
Tahun 2022**

Unit Organisasi : 2.17.3.31.3.30.07.0000 Dinas Koperasi Usaha Mikro Perindustrian dan Perdagangan

Sub Unit Organisasi : 2.17.3.31.3.30.07.0000 Dinas Koperasi Usaha Mikro Perindustrian dan Perdagangan

Kode	Urusan/ Bidang Urusan Pemerintahan Daerah Dan Program/ Kegiatan	Prioritas Daerah	Sasaran Daerah	Lokasi	Indikator Kinerja						Pagu Indikatif (Rp.)	Prakiraan Maju (Rp.)	Keterangan				
					Capaian Program		Keluaran Sub Kegiatan		Hasil Kegiatan								
					Tolok Ukur	Target	Tolok Ukur	Target	Tolok Ukur	Target							
3	30	03	2.01	02	Fasilitasi Pengelolaan Sarana Distribusi Perdagangan			Kab. Semarang, Semua Kecamatan, Semua Kelurahan			Tersedianya BBM Operasional TOSSA Tersedianya Pemeliharaan Angkutan tak Bermotor Tersedianya Pengadaan KBP Los kios Tersedianya Pengadaan Motor Perangkutan Sampah Tersedianya Peralatan Kebersihan untuk Pasar Tersedianya Perawatan Kendaraan Perangkutan Sampah Tersedianya Tempat pembuangan Sampah	6878 liter 77 laker dan roda 5000 buku 4 unit 11 jenis 24 unit 1 pasar			498,063,000	900,000,000	
3	30	03	2.02		Pembinaan Terhadap Pengelola Sarana Distribusi Perdagangan Masyarakat di Wilayah Kerjanya									2,996,158,000	3,900,000,000		
3	30	03	2.02	01	Pembinaan dan Pengendalian Pengelola Sarana Distribusi Perdagangan			Kab. Semarang, Semua Kecamatan, Semua Kelurahan			Ketertiban Pasar Terbayarnya Gaji Outsorcing Tenaga Kebersihan dan Keamanan Terlaksananya E- Retribusi Pasar Terlaksananya pembinaan K3 dan pemantau pendapatan Terlaksananya Pembinaan PKL	180 kali 91 orang 2 pasar 33 pasar 5 kecamatan			2,996,158,000	3,900,000,000	
3	30	04			PROGRAM STABILISASI HARGA BARANG KEBUTUHAN POKOK DAN BARANG PENTING									87,600,000	160,000,000		
3	30	04	2.02		Pengendalian Harga, dan Stok Barang Kebutuhan Pokok dan Barang Penting di Tingkat Pasar Kabupaten/Kota									50,000,000	90,000,000		
3	30	04	2.02	01	Pemantauan Harga dan Stok Barang Kebutuhan Pokok dan Barang Penting pada Pelaku Usaha Distribusi Barang dalam 1 (satu) Kabupaten/Kota			Kab. Semarang, Semua Kecamatan, Semua Kelurahan			Pemantauan harga mingguan dan stok kepokmas Sosialisasi pelaku usaha sub distributor dan agen bahan pokok	52 kali 1 kali			50,000,000	90,000,000	
3	30	04	2.03		Pengawasan Pupuk dan Pestisida Bersubsidi di Tingkat Daerah Kabupaten/Kota									37,600,000	70,000,000		
3	30	04	2.03	03	Pengawasan Penyaluran dan Penggunaan Pupuk dan Pestisida Bersubsidi			Kab. Semarang, Semua Kecamatan, Semua Kelurahan			Terlaksananya Pengawasan penyaluran pupuk dan LPG subsidi	19 kecamatan			37,600,000	70,000,000	
3	30	05			PROGRAM PENGEMBANGAN EKSPOR									0	1,800,000,000		
3	30	05	2.01		Penyelenggaraan Promosi Dagang melalui Pameran Dagang dan Misi Dagang bagi Produk Ekspor Unggulan yang terdapat pada 1 (satu) Daerah Kabupaten/Kota									0	1,800,000,000		
3	30	05	2.01	02	Pameran Dagang Nasional			Kab. Semarang, Semua Kecamatan, Semua Kelurahan			Terlaksananya Penyelenggaraan Promosi dan Misi Dagang Bagi Produk Ekspor Unggulan	2 event			0	1,800,000,000	
3	30	06			PROGRAM STANDARDISASI DAN PERLINDUNGAN KONSUMEN									405,333,000	570,000,000		
3	30	06	2.01		Pelaksanaan Metrologi Legal, Berupa Tera, Tera Ulang, dan Pengawasan									405,333,000	570,000,000		

**Program dan Kegiatan Perangkat Daerah
Kabupaten Semarang
Tahun 2022**

Unit Organisasi : 2.17.3.31.3.30.07.0000 Dinas Koperasi Usaha Mikro Perindustrian dan Perdagangan

Sub Unit Organisasi : 2.17.3.31.3.30.07.0000 Dinas Koperasi Usaha Mikro Perindustrian dan Perdagangan

Kode	Urusan/ Bidang Urusan Pemerintahan Daerah Dan Program/ Kegiatan	Prioritas Daerah	Sasaran Daerah	Lokasi	Indikator Kinerja						Pagu Indikatif (Rp.)	Prakiraan Maju (Rp.)	Keterangan Prioritas Pembangunan Nasional
					Capaian Program		Keluaran Sub Kegiatan		Hasil Kegiatan				
					Tolok Ukur	Target	Tolok Ukur	Target	Tolok Ukur	Target			
3	30 06 2.01 01			Kab. Semarang, Semua Kecamatan, Semua Kelurahan			Terlaksana Tera ulang UTTP dan POM Bensin tersedianya pemeliharaan sistem Tersedianya Peralatan standar	33 pasar 1 sistem 5 alat			390,333,000	500,000,000	
3	30 06 2.01 02			Kab. Semarang, Semua Kecamatan, Semua Kelurahan			Terpenuhinya sosialisasi metrologi	2 kali			15,000,000	70,000,000	
3	30 07			PROGRAM PENGGUNAAN DAN PEMASARAN PRODUK DALAM NEGERI						138,000,000	320,000,000		
3	30 07 2.01			Pelaksanaan Promosi, Pemasaran dan Peningkatan Penggunaan Produk Dalam Negeri						138,000,000	320,000,000		
3	30 07 2.01 03			Kab. Semarang, Semua Kecamatan, Semua Kelurahan			Penyusunan Draft Rancangan Peraturan Daerah terlaksananya pameran	1 draft 1 event			138,000,000	320,000,000	
3	31			URUSAN PEMERINTAHAN BIDANG PERINDUSTRIAN						330,564,000	670,000,000		
3	31 02			PROGRAM PERENCANAAN DAN PEMBANGUNAN INDUSTRI						313,564,000	495,000,000		
3	31 02 2.01			Penyusunan dan Evaluasi Rencana Pembangunan Industri Kabupaten/Kota						313,564,000	495,000,000		
3	31 02 2.01 01			Kab. Semarang, Semua Kecamatan, Semua Kelurahan			Raperda Rencana Pembangunan Industri Kabupaten Semarang 2021 - 2041	1 raperda			0	0	
3	31 02 2.01 03			Kab. Semarang, Semua Kecamatan, Semua Kelurahan			pelatihan busana / textile pelatihan fasilitasi kemasan pelatihan roti	20 UKM 20 UKM 20 UKM			81,782,000	230,000,000	
3	31 02 2.01 04			Kab. Semarang, Semua Kecamatan, Semua Kelurahan			pelatihan reverse engineering sarana produksi industri kecil	10 IKM			81,782,000	230,000,000	
3	31 02 2.01 05			Kab. Semarang, Semua Kecamatan, Semua Kelurahan			kajian pembentukan, pengelolaan dan pengembangan kawasan industri tertentu hasil tembakau (pihak ketiga)	1 dokumen			150,000,000	35,000,000	
3	31 03			PROGRAM PENGENDALIAN IZIN USAHA INDUSTRI KABUPATEN/KOTA						17,000,000	100,000,000		
3	31 03 2.01			Penerbitan Izin Usaha Industri (IUI), Izin Perluasan Usaha Industri (IPI), Izin Usaha Kawasan Industri (IUKI) dan Izin Perluasan Kawasan Industri (IPKI) Kewenangan Kabupaten/Kota						17,000,000	100,000,000		

**Program dan Kegiatan Perangkat Daerah
Kabupaten Semarang
Tahun 2022**

Unit Organisasi : 2.17.3.31.3.30.07.0000 Dinas Koperasi Usaha Mikro Perindustrian dan Perdagangan

Sub Unit Organisasi : 2.17.3.31.3.30.07.0000 Dinas Koperasi Usaha Mikro Perindustrian dan Perdagangan

Kode	Urusan/ Bidang Urusan Pemerintahan Daerah Dan Program/ Kegiatan	Prioritas Daerah	Sasaran Daerah	Lokasi	Indikator Kinerja						Pagu Indikatif (Rp.)	Prakiraan Maju (Rp.)	Keterangan Prioritas Pembangunan Nasional	
					Capaian Program		Keluaran Sub Kegiatan		Hasil Kegiatan					
					Tolok Ukur	Target	Tolok Ukur	Target	Tolok Ukur	Target				
3	31 03 2.01 01			Kab. Semarang, Semua Kecamatan, Semua Kelurahan			Sosialisasi dan Pemenuhan Komitmen IUI	40 IKM			17,000,000	100,000,000		
3	31 04		PROGRAM PENGELOLAAN SISTEM INFORMASI INDUSTRI NASIONAL									0	75,000,000	
3	31 04 2.01		Penyediaan Informasi Industri untuk Informasi Industri untuk IUI, IPUI, IUKI dan IPKI Kewenangan Kabupaten/Kota									0	75,000,000	
3	31 04 2.01 01			Kab. Semarang, Semua Kecamatan, Semua Kelurahan			Monitoring Kepatuhan Terhadap SIINAS	40 pelaku usaha			0	75,000,000		
TOTAL											20,424,999,000	66,147,200,000		

**Program dan Kegiatan Perangkat Daerah
Kabupaten Semarang
Tahun 2022**

Unit Organisasi : 2.18.0.00.0.00.01.00 Dinas Penanaman Modal, Pelayanan Perizinan Terpadu Satu Pintu

Sub Unit Organisasi : 2.18.0.00.0.00.01.00 Dinas Penanaman Modal, Pelayanan Perizinan Terpadu Satu Pintu

Kode	Urusan/ Bidang Urusan Pemerintahan Daerah Dan Program/ Kegiatan	Prioritas Daerah	Sasaran Daerah	Lokasi	Indikator Kinerja						Pagu Indikatif (Rp.)	Prakiraan Maju (Rp.)	Keterangan Prioritas Pembangunan Nasional		
					Capaian Program		Keluaran Sub Kegiatan		Hasil Kegiatan						
					Tolok Ukur	Target	Tolok Ukur	Target	Tolok Ukur	Target					
2					URUSAN PEMERINTAHAN WAJIB YANG TIDAK BERKAITAN DENGAN PELAYANAN DASAR										
2	18				URUSAN PEMERINTAHAN BIDANG PENANAMAN MODAL						5,802,006,000	11,064,898,000			
2	18	01			PROGRAM PENUNJANG URUSAN PEMERINTAHAN DAERAH KABUPATEN/KOTA						4,213,379,500	6,415,916,000			
2	18	01	2.01		Perencanaan, Penganggaran, dan Evaluasi Kinerja Perangkat Daerah						43,046,000	63,300,000			
2	18	01	2.01	01	Penyusunan Dokumen Perencanaan Perangkat Daerah	Penguatan tata kelola pemerintahan	Semua Kabupaten/Kota, Semua Kecamatan, Semua Kelurahan			Tersusunnya dokumen perencanaan program dan kegiatan (RKA, DPA, RKAP, DPPA)	4 dokumen		24,080,000	35,500,000	
2	18	01	2.01	06	Koordinasi dan Penyusunan Laporan Capaian Kinerja dan Ikhtisar Realisasi Kinerja SKPD	Penguatan tata kelola pemerintahan	Semua Kabupaten/Kota, Semua Kecamatan, Semua Kelurahan			Tersusunnya laporan capaian kinerja dan ikhtisar kinerja SKPD	5 laporan		6,259,000	9,200,000	
2	18	01	2.01	07	Evaluasi Kinerja Perangkat Daerah	Penguatan tata kelola pemerintahan	Semua Kabupaten/Kota, Semua Kecamatan, Semua Kelurahan			Terlaksananya evaluasi kinerja	4 dokumen		12,707,000	18,600,000	
2	18	01	2.02		Administrasi Keuangan Perangkat Daerah						3,362,531,500	5,331,425,000			
2	18	01	2.02	01	Penyediaan Gaji dan Tunjangan ASN	Penguatan tata kelola pemerintahan	Semua Kabupaten/Kota, Semua Kecamatan, Semua Kelurahan			Tersedianya gaji dan tunjangan ASN	26 pegawai		3,308,112,000	5,250,000,000	
2	18	01	2.02	02	Penyediaan Administrasi Pelaksanaan Tugas ASN	Penguatan tata kelola pemerintahan	Semua Kabupaten/Kota, Semua Kecamatan, Semua Kelurahan			Terbayarnya honorarium administrasi keuangan	8 orang		31,068,000	43,700,000	
2	18	01	2.02	04	Koordinasi dan Pelaksanaan Akuntansi SKPD	Penguatan tata kelola pemerintahan	Semua Kabupaten/Kota, Semua Kecamatan, Semua Kelurahan			Tersedianya laporan pertanggungjawaban anggaran kegiatan	12 bulan		11,623,500	20,125,000	
2	18	01	2.02	05	Koordinasi dan Penyusunan Laporan Keuangan Akhir Tahun SKPD	Penguatan tata kelola pemerintahan	Semua Kabupaten/Kota, Semua Kecamatan, Semua Kelurahan			Tersusunnya laporan akhir tahun	1 laporan		6,277,000	9,300,000	
2	18	01	2.02	07	Koordinasi dan Penyusunan Laporan Keuangan Bulanan/Triwulanan/Semesteran SKPD	Penguatan tata kelola pemerintahan	Semua Kabupaten/Kota, Semua Kecamatan, Semua Kelurahan			Tersusunnya laporan capaian kinerja keuangan	12 bulan		2,407,500	3,700,000	

**Program dan Kegiatan Perangkat Daerah
Kabupaten Semarang
Tahun 2022**

Unit Organisasi : 2.18.0.00.0.00.01.00 Dinas Penanaman Modal, Pelayanan Perizinan Terpadu Satu Pintu

Sub Unit Organisasi : 2.18.0.00.0.00.01.00 Dinas Penanaman Modal, Pelayanan Perizinan Terpadu Satu Pintu

Kode	Urusan/ Bidang Urusan Pemerintahan Daerah Dan Program/ Kegiatan	Prioritas Daerah	Sasaran Daerah	Lokasi	Indikator Kinerja						Pagu Indikatif (Rp.)	Prakiraan Maju (Rp.)	Keterangan Prioritas Pembangunan Nasional			
					Capaian Program		Keluaran Sub Kegiatan		Hasil Kegiatan							
					Tolok Ukur	Target	Tolok Ukur	Target	Tolok Ukur	Target						
2	18	01	2.02	08	Penyusunan Pelaporan dan Analisis Prognosis Realisasi Anggaran	Penguatan tata kelola pemerintahan	Semua Kabupaten/Kot a, Semua Kecamatan, Semua Kelurahan			Tersusunnya laporan capaian kinerja keuangan	2 laporan			3,043,500	4,600,000	
2	18	01	2.05		Administrasi Kepegawaian Perangkat Daerah								15,914,000	30,220,000		
2	18	01	2.05	09	Pendidikan dan Pelatihan Pegawai Berdasarkan Tugas dan Fungsi	Penguatan tata kelola pemerintahan	Semua Kabupaten/Kot a, Semua Kecamatan, Semua Kelurahan			Peningkatan wawasan pegawai melalui bintek/pelatihan	10 pegawai			15,914,000	30,220,000	
2	18	01	2.06		Administrasi Umum Perangkat Daerah								188,338,000	252,717,000		
2	18	01	2.06	01	Penyediaan Komponen Instalasi Listrik/Penerangan Bangunan Kantor	Penguatan tata kelola pemerintahan	Semua Kabupaten/Kot a, Semua Kecamatan, Semua Kelurahan			Terpenuhinya fasilitas listrik telp dan air	12 bulan			9,472,000	11,892,000	
2	18	01	2.06	03	Penyediaan Peralatan Rumah Tangga	Penguatan tata kelola pemerintahan	Semua Kabupaten/Kot a, Semua Kecamatan, Semua Kelurahan			Tersedianya peralatan listrik, penenrangan dan BBM genzet	12 bulan			2,300,000	2,530,000	
2	18	01	2.06	04	Penyediaan Bahan Logistik Kantor	Penguatan tata kelola pemerintahan	Semua Kabupaten/Kot a, Semua Kecamatan, Semua Kelurahan			Penyediaan makan minum pegawai Penyediaan makan minum rapat Penyediaan makan minum tamu Terbayarnya jasa pihak ketiga Tersedianya logistik kantor	41 pegawai 2 kali 60 orang 3 orang 12 bulan			118,776,000	161,400,000	
2	18	01	2.06	05	Penyediaan Barang Cetak dan Penggandaan	Penguatan tata kelola pemerintahan	Semua Kabupaten/Kot a, Semua Kecamatan, Semua Kelurahan			Terbayarnya kebutuhan cetak dan penggandaan	12 bulan			2,537,000	3,795,000	
2	18	01	2.06	06	Penyediaan Bahan Bacaan dan Peraturan Perundang-undangan	Penguatan tata kelola pemerintahan	Semua Kabupaten/Kot a, Semua Kecamatan, Semua Kelurahan			Tersedianya bahan bacaan dan peraturan perundang-undangan	12 bulan			2,691,000	3,400,000	
2	18	01	2.06	09	Penyelenggaraan Rapat Koordinasi dan Konsultasi SKPD	Penguatan tata kelola pemerintahan	Semua Kabupaten/Kot a, Semua Kecamatan, Semua Kelurahan			Terfasilitasinya rapat koordinasi dan konsultasi ke dalam dan luar daerah	30 kali			52,562,000	69,700,000	
2	18	01	2.07		Pengadaan Barang Milik Daerah Penunjang Urusan Pemerintah Daerah								76,214,000	99,176,000		

**Program dan Kegiatan Perangkat Daerah
Kabupaten Semarang
Tahun 2022**

Unit Organisasi : 2.18.0.00.0.00.01.00 Dinas Penanaman Modal, Pelayanan Perizinan Terpadu Satu Pintu

Sub Unit Organisasi : 2.18.0.00.0.00.01.00 Dinas Penanaman Modal, Pelayanan Perizinan Terpadu Satu Pintu

Kode	Urusan/ Bidang Urusan Pemerintahan Daerah Dan Program/ Kegiatan	Prioritas Daerah	Sasaran Daerah	Lokasi	Indikator Kinerja						Pagu Indikatif (Rp.)	Prakiraan Maju (Rp.)	Keterangan Prioritas Pembangunan Nasional			
					Capaian Program		Keluaran Sub Kegiatan		Hasil Kegiatan							
					Tolok Ukur	Target	Tolok Ukur	Target	Tolok Ukur	Target						
2	18	01	2.07	10	Pengadaan Sarana dan Prasarana Gedung Kantor atau Bangunan Lainnya	Penguatan tata kelola pemerintahan	Semua Kabupaten/Kota, Semua Kecamatan, Semua Kelurahan			Pengadaan peralatan dan perlengkapan gedung kantor (LCD, TV Display,, Komputer, Scanner)	5 unit			60,370,000	78,936,000	
2	18	01	2.07	11	Pengadaan Sarana dan Prasarana Pendukung Gedung Kantor atau Bangunan Lainnya	Penguatan tata kelola pemerintahan	Semua Kabupaten/Kota, Semua Kecamatan, Semua Kelurahan			Pengadaan gorden ruang pelayanan dan pengecatan	2 paket			15,844,000	20,240,000	
2	18	01	2.08		Penyediaan Jasa Penunjang Urusan Pemerintahan Daerah						214,560,000	242,998,000				
2	18	01	2.08	01	Penyediaan Jasa Surat Menyurat	Penguatan tata kelola pemerintahan	Semua Kabupaten/Kota, Semua Kecamatan, Semua Kelurahan			Tertib administrasi surat menyurat	12 bulan			4,404,000	4,850,000	
2	18	01	2.08	02	Penyediaan Jasa Komunikasi, Sumber Daya Air dan Listrik	Penguatan tata kelola pemerintahan	Semua Kabupaten/Kota, Semua Kecamatan, Semua Kelurahan			Tersedianya fasilitas listrik, telp dan air	12 bulan			98,496,000	108,346,000	
2	18	01	2.08	03	Penyediaan Jasa Peralatan dan Perlengkapan Kantor	Penguatan tata kelola pemerintahan	Semua Kabupaten/Kota, Semua Kecamatan, Semua Kelurahan			Terpeliharanya peralatan kerja dan perlengkapan kantor	12 bulan			34,034,000	44,414,000	
2	18	01	2.08	04	Penyediaan Jasa Pelayanan Umum Kantor	Penguatan tata kelola pemerintahan	Semua Kabupaten/Kota, Semua Kecamatan, Semua Kelurahan			Terbayarnya jasa pihak ketiga Tersedianya logistik kebersihan kantor	2 orang 12 bulan			77,626,000	85,388,000	
2	18	01	2.09		Pemeliharaan Barang Milik Daerah Penunjang Urusan Pemerintahan Daerah						312,776,000	396,080,000				
2	18	01	2.09	02	Penyediaan Jasa Pemeliharaan, Biaya Pemeliharaan, Pajak, dan Perizinan Kendaraan Dinas Operasional atau Lapangan	Penguatan tata kelola pemerintahan	Semua Kabupaten/Kota, Semua Kecamatan, Semua Kelurahan			Pemeliharaan kendaraan dinas, terbayarnya pajak dan asuransi kendaraan dinas/operasional Terbayarnya jasa pihak ketiga	11 unit 2 orang			189,218,000	239,361,000	
2	18	01	2.09	10	Pemeliharaan/Rehabilitasi Sarana dan Prasarana Gedung Kantor atau Bangunan Lainnya	Penguatan tata kelola pemerintahan	Semua Kabupaten/Kota, Semua Kecamatan, Semua Kelurahan			Pemeliharaan rutin/berkala gedung kantor Terbayarnya jasa pihak ketiga	12 bulan 3 orang			123,558,000	156,719,000	
2	18	02			PROGRAM PENGEMBANGAN IKLIM PENANAMAN MODAL						255,811,000	110,000,000				
2	18	02	2.01		Penetapan Pemberian Fasilitas/Insentif Dibidang Penanaman Modal yang menjadi Kewenangan Daerah Kabupaten/Kota						255,811,000	0				

**Program dan Kegiatan Perangkat Daerah
Kabupaten Semarang
Tahun 2022**

Unit Organisasi : 2.18.0.00.0.00.01.00 Dinas Penanaman Modal, Pelayanan Perizinan Terpadu Satu Pintu

Sub Unit Organisasi : 2.18.0.00.0.00.01.00 Dinas Penanaman Modal, Pelayanan Perizinan Terpadu Satu Pintu

Kode	Urusan/ Bidang Urusan Pemerintahan Daerah Dan Program/ Kegiatan	Prioritas Daerah	Sasaran Daerah	Lokasi	Indikator Kinerja						Pagu Indikatif (Rp.)	Prakiraan Maju (Rp.)	Keterangan Prioritas Pembangunan Nasional		
					Capaian Program		Keluaran Sub Kegiatan		Hasil Kegiatan						
					Tolok Ukur	Target	Tolok Ukur	Target	Tolok Ukur	Target					
2	18	02	2.01	01	Penetapan Kebijakan Daerah mengenai Pemberian Fasilitas/Insentif dan Kemudahan Penanaman Modal	Pemantapan daya saing ekonomi			Tersusunnya perda tentang pelayanan perizinan berusaha	1 dokumen			255,811,000	0	
2	18	02	2.02		Pembuatan Peta Potensi Investasi Kabupaten/Kota						0	110,000,000			
2	18	02	2.02	01	Penyusunan Rencana Umum Penanaman Modal Daerah Kabupaten/Kota	Pemantapan daya saing ekonomi			Tersusunnya dokumen review RUPM	0 dokumen			0	0	
2	18	02	2.02	02	Penyediaan Peta Potensi dan Peluang Usaha Kabupaten/Kota	Pemantapan daya saing ekonomi	Semua Kabupaten/Kota, Semua Kecamatan, Semua Kelurahan		Tersusunnya peta potensi dan peluang investasi Kab. Smg (Investment Project Ready To Offer)	0 dokumen			0	110,000,000	
2	18	03			PROGRAM PROMOSI PENANAMAN MODAL						430,802,000	400,000,000			
2	18	03	2.01		Penyelenggaraan Promosi Penanaman Modal yang menjadi Kewenangan Daerah Kabupaten/Kota						430,802,000	400,000,000			
2	18	03	2.01	02	Pelaksanaan Kegiatan Promosi Penanaman Modal Daerah Kabupaten/Kota	Pemantapan daya saing ekonomi	Semua Kabupaten/Kota, Semua Kecamatan, Semua Kelurahan		Bisnis Matching Penyelenggaraan Forum Bisnis Terbayarnya jasa pihak ketiga Terfasilitasinya keikutsertaan DPMPSTSP Kab. Semarang dalam pameran tingkat regional dan nasional Terfasilitasinya rakor pembangunan investasi	1 kali 1 kali 1 orang 2 event 7 proyek investasi			430,802,000	400,000,000	
2	18	04			PROGRAM PELAYANAN PENANAMAN MODAL						368,318,000	3,737,224,000			
2	18	04	2.01		Pelayanan Perizinan dan Non Perizinan secara Terpadu Satu Pintu dibidang Penanaman Modal yang menjadi Kewenangan Daerah Kabupaten/ Kota						368,318,000	3,737,224,000			
2	18	04	2.01	01	Penyediaan Pelayanan Terpadu Perizinan dan Nonperizinan berbasis Sistem Pelayanan Perizinan Berusaha Terintegrasi secara Elektronik	Pemantapan daya saing ekonomi			Terbayarnya jasa pihak ketiga Terlaksananya forum PTSP Terlaksananya pelayanan perizinan di front office DPMPSTSP Terlaksananya pelayanan perizinan jemput bola Tersedianya form izin Tersedianya map izin	1 orang 3 kali 12 bulan 19 kecamatan 14 izin 3000 buah			110,937,000	3,393,416,000	
2	18	04	2.01	02	Pemantauan Pemenuhan Komitmen Perizinan dan Non Perizinan Penanaman Modal	Pemantapan daya saing ekonomi	Semua Kabupaten/Kota, Semua Kecamatan, Semua Kelurahan		Jumlah izin terbit Kunjungan lapangan Rapat dan koordinasi luar daerah Terbayarnya jasa pihak ketiga	290 izin 160 kali 12 kali 3 orang			257,381,000	343,808,000	
2	18	05			PROGRAM PENGENDALIAN PELAKSANAAN PENANAMAN MODAL						474,277,500	291,758,000			
2	18	05	2.01		Pengendalian Pelaksanaan Penanaman Modal yang menjadi Kewenangan Daerah Kabupaten/Kota						474,277,500	291,758,000			
2	18	05	2.01	01	Koordinasi dan Sinkronisasi Pemantauan Pelaksanaan Penanaman Modal	Pemantapan daya saing ekonomi	Semua Kabupaten/Kota, Semua Kecamatan, Semua Kelurahan		Mengumpulkan, mengevaluasi, dan menyajikan data perkembangan realisasi PM Terlaksananya pelatihan dan evaluasi LKPM (laporan kegiatan PM)	11 kali 2 kali			74,741,000	87,740,000	

**Program dan Kegiatan Perangkat Daerah
Kabupaten Semarang
Tahun 2022**

Unit Organisasi : 2.18.0.00.0.00.01.00 Dinas Penanaman Modal, Pelayanan Perizinan Terpadu Satu Pintu

Sub Unit Organisasi : 2.18.0.00.0.00.01.00 Dinas Penanaman Modal, Pelayanan Perizinan Terpadu Satu Pintu

Kode	Urusan/ Bidang Urusan Pemerintahan Daerah Dan Program/ Kegiatan	Prioritas Daerah	Sasaran Daerah	Lokasi	Indikator Kinerja						Pagu Indikatif (Rp.)	Prakiraan Maju (Rp.)	Keterangan Prioritas Pembangunan Nasional				
					Capaian Program		Keluaran Sub Kegiatan		Hasil Kegiatan								
					Tolok Ukur	Target	Tolok Ukur	Target	Tolok Ukur	Target							
2	18	05	2.01	02	Koordinasi dan Sinkronisasi Pembinaan Pelaksanaan Penanaman Modal	Pemantapan daya saing ekonomi		Semua Kabupaten/Kota, Semua Kecamatan, Semua Kelurahan			Pelaksanaan fasilitas pengukuran dan evaluasi standart management mutu ISO	1 paket			279,429,000	65,000,000	
2	18	05	2.01	03	Koordinasi dan Sinkronisasi Pengawasan Pelaksanaan Penanaman Modal	Pemantapan daya saing ekonomi		Semua Kabupaten/Kota, Semua Kecamatan, Semua Kelurahan			Fasilitasi survey kepuasan masyarakat (SKM) Memeriksa perimbangan pelaksanaan PM, mencegah/ mengurangi terjadinya penyimpangan ketentuan PM Tertib data dan informasi hasil monev	2 kali 10 kali 30 kali			120,107,500	139,018,000	
2	18	06			PROGRAM PENGELOLAAN DATA DAN SISTEM INFORMASI PENANAMAN MODAL						59,418,000	110,000,000					
2	18	06	2.01		Pengelolaan Data dan Informasi Perizinan dan Non Perizinan yang Terintegrasi pada Tingkat Daerah Kabupaten/Kota						59,418,000	110,000,000					
2	18	06	2.01	01	Pengolahan, Penyajian dan Pemanfaatan Data dan Informasi Perizinan dan Non Perizinan Berbasis Sistem Pelayanan Perizinan Berusaha Terintegrasi secara Elektronik	Pemantapan daya saing ekonomi		Semua Kabupaten/Kota, Semua Kecamatan, Semua Kelurahan			Buku profil DPMPTSP Kab. Smg Leaflet perizinan Rekonsiliasi data investasi Tersedianya informasi pelayanan perizinan	50 buku 3000 exlembar 4 kali 20 titik			59,418,000	110,000,000	
TOTAL											5,802,006,000	11,064,898,000					

**Program dan Kegiatan Perangkat Daerah
Kabupaten Semarang
Tahun 2022**

Unit Organisasi : 2.23.2.24.0.00.02.00 Dinas Perpustakaan dan Kearsipan

Sub Unit Organisasi : 2.23.2.24.0.00.02.00 Dinas Perpustakaan dan Kearsipan

Kode	Urusan/ Bidang Urusan Pemerintahan Daerah Dan Program/ Kegiatan	Prioritas Daerah	Sasaran Daerah	Lokasi	Indikator Kinerja						Pagu Indikatif (Rp.)	Prakiraan Maju (Rp.)	Keterangan			
					Capaian Program		Keluaran Sub Kegiatan		Hasil Kegiatan							
					Tolok Ukur	Target	Tolok Ukur	Target	Tolok Ukur	Target						
2					URUSAN PEMERINTAHAN WAJIB YANG TIDAK BERKAITAN DENGAN PELAYANAN DASAR											
2	23				URUSAN PEMERINTAHAN BIDANG PERPUSTAKAAN						4,958,007,000	5,455,657,700				
2	23	01			PROGRAM PENUNJANG URUSAN PEMERINTAHAN DAERAH KABUPATEN/KOTA						4,237,059,000	4,662,614,900				
2	23	01	2.01		Perencanaan, Penganggaran, dan Evaluasi Kinerja Perangkat Daerah						31,500,000	34,650,000				
2	23	01	2.01	01	Penyusunan Dokumen Perencanaan Perangkat Daerah	Peningkatan kualitas sumber daya manusia	Kab. Semarang, Semua Kecamatan, Semua Kelurahan			Tersedianya Dokumen Perencanaan Berupa (Renja-RKPD, RKPDP, KUA PPAS, KUPA PPASP, RKA, RKAP, DPA, DPPA)	8 Dok			23,000,000	25,300,000	
2	23	01	2.01	06	Koordinasi dan Penyusunan Laporan Capaian Kinerja dan Ikhtisar Realisasi Kinerja SKPD	Peningkatan kualitas sumber daya manusia	Kab. Semarang, Semua Kecamatan, Semua Kelurahan			Tersedianya Dokumen Laporan POK Tersedianya Dokumen LKPJ, LPPD, LKJip	12 Dokumen 3 Dokumen			8,500,000	9,350,000	
2	23	01	2.02		Administrasi Keuangan Perangkat Daerah						3,461,135,000	3,807,248,500				
2	23	01	2.02	01	Penyediaan Gaji dan Tunjangan ASN	Peningkatan kualitas sumber daya manusia	Kab. Semarang, Semua Kecamatan, Semua Kelurahan			Terpenuhinya Pembayaran Gaji dan Tunjangan ASN dan TPP di Dinas Kearsipan dan Perpustakaan Kabupaten Semarang	30 ASN			3,451,650,000	3,796,815,000	
2	23	01	2.02	05	Koordinasi dan Penyusunan Laporan Keuangan Akhir Tahun SKPD	Peningkatan kualitas sumber daya manusia	Kab. Semarang, Semua Kecamatan, Semua Kelurahan			Terwujudnya Dokumen Laporan Keuangan Akhir Tahun (LRA - Neraca, LO, LPE, CALK)	5 Dokumen			3,000,000	3,300,000	
2	23	01	2.02	06	Pengelolaan dan Penyiapan Bahan Tanggapan Pemeriksaan	Peningkatan kualitas sumber daya manusia	Kab. Semarang, Semua Kecamatan, Semua Kelurahan			Tersedianya Dokumen Tindak Lanjut Pemeriksaan / Audit BPK dan Inspektorat Kabupaten Semarang serta Penyusunan RTP-SPIP	3 Dokumen			3,000,000	3,300,000	
2	23	01	2.02	07	Koordinasi dan Penyusunan Laporan Keuangan Bulanan/Triwulanan/Semesteran SKPD	Peningkatan kualitas sumber daya manusia	Kab. Semarang, Semua Kecamatan, Semua Kelurahan			Penyusunan Lap Evaluasi Renja Triwulan I II III dan IV Penyusunan Laporan KU Semester I dan II Terwujudnya Penatausahaan Keuangan SKPD Melalui Penyusunan Dokumen Laporan Keuangan Bulanan berupa SPJ-SPP-SPM	4 Dokumen 2 Dokumen 12 bulan			3,485,000	3,833,500	
2	23	01	2.03		Administrasi Barang Milik Daerah pada Perangkat Daerah						16,500,000	20,000,000				
2	23	01	2.03	02	Pengamanan Barang Milik Daerah SKPD	Peningkatan kualitas sumber daya manusia	Kab. Semarang, Semua Kecamatan, Semua Kelurahan			Pembayaran Asuransi kendaraan dinas roda 2 dan 4 Terwujudnya Keamanan Barang Milik Daerah melalui pembayaran Asuransi Gedung	10 kend dinas 2 Gedung			16,500,000	20,000,000	
2	23	01	2.05		Administrasi Kepegawaian Perangkat Daerah						7,931,000	8,724,100				
2	23	01	2.05	09	Pendidikan dan Pelatihan Pegawai Berdasarkan Tugas dan Fungsi	Peningkatan kualitas sumber daya manusia	Kab. Semarang, Semua Kecamatan, Semua Kelurahan			Terkirimnya peserta Diklat Pegawai berdasarkan tupoksi	6 orang			7,931,000	8,724,100	

**Program dan Kegiatan Perangkat Daerah
Kabupaten Semarang
Tahun 2022**

Unit Organisasi : 2.23.2.24.0.00.02.00 Dinas Perpustakaan dan Kearsipan
Sub Unit Organisasi : 2.23.2.24.0.00.02.00 Dinas Perpustakaan dan Kearsipan

Kode	Urusan/ Bidang Urusan Pemerintahan Daerah Dan Program/ Kegiatan	Prioritas Daerah	Sasaran Daerah	Lokasi	Indikator Kinerja						Pagu Indikatif (Rp.)	Prakiraan Maju (Rp.)	Keterangan Prioritas Pembangunan Nasional			
					Capaian Program		Keluaran Sub Kegiatan		Hasil Kegiatan							
					Tolok Ukur	Target	Tolok Ukur	Target	Tolok Ukur	Target						
2	23	01	2.06	Administrasi Umum Perangkat Daerah						139,534,000	153,487,400					
2	23	01	2.06	02	Penyediaan Peralatan dan Perlengkapan Kantor	Peningkatan kualitas sumber daya manusia	Kab. Semarang, Semua Kecamatan, Semua Kelurahan			Terlaksananya Pengadaan Peralatan dan Perlengkapan Kantor berupa Komputer Terlaksananya Pengadaan Peralatan dan Perlengkapan Kantor berupa Printer	1 unit 1 unit			9,500,000	10,450,000	
2	23	01	2.06	04	Penyediaan Bahan Logistik Kantor	Peningkatan kualitas sumber daya manusia	Kab. Semarang, Semua Kecamatan, Semua Kelurahan			Pengisian Tabung Gas LPG 3 Kg dan 12 kg Pengisian Tabung Gas Pemadam Kebakaran Terwujudnya Bahan Logistik Kantor berupa makan minum harian pegawai	30 kali 10 kali 54 orang			80,080,000	88,088,000	
2	23	01	2.06	09	Penyelenggaraan Rapat Koordinasi dan Konsultasi SKPD	Peningkatan kualitas sumber daya manusia	Kab. Semarang, Semua Kecamatan, Semua Kelurahan			Terwujudnya Rapat-Rapat Koordinasi dan Konsultasi ke Luar Daerah	36 kali			49,954,000	54,949,400	
2	23	01	2.08	Penyediaan Jasa Penunjang Urusan Pemerintahan Daerah						455,569,000	501,125,900					
2	23	01	2.08	01	Penyediaan Jasa Surat Menyurat	Peningkatan kualitas sumber daya manusia	Kab. Semarang, Semua Kecamatan, Semua Kelurahan			Terlaksanakannya Pelayanan Administrasi Surat Menyurat Dinas	1500 surat			13,050,000	14,355,000	
2	23	01	2.08	02	Penyediaan Jasa Komunikasi, Sumber Daya Air dan Listrik	Peningkatan kualitas sumber daya manusia	Semua Kabupaten/Kota, Semua Kecamatan, Semua Kelurahan			Terwujudnya Jasa Komunikasi, Sumber Daya Air, dan Listrik, Speedy (wifi) dan Alat Listrik Serta Pemasangan Listrik Depo Baru	3 tempat			152,000,000	167,200,000	
2	23	01	2.08	03	Penyediaan Jasa Peralatan dan Perlengkapan Kantor	Peningkatan kualitas sumber daya manusia	Kab. Semarang, Semua Kecamatan, Semua Kelurahan			Terwujudnya Jasa Peralatan dan Perlengkapan Kantor (Mesin Ketik, Almari Besi, Filling Cabinet, Penghancur Kertas, Alat Scanning, AC, Komputer, Printer, PC, Jaringan Internet, PABX, Rak Besi, CCTV, Kipas Angin, LCD, TV, Roll Opect)	16 jenis			30,687,000	33,755,700	
2	23	01	2.08	04	Penyediaan Jasa Pelayanan Umum Kantor	Peningkatan kualitas sumber daya manusia	Kab. Semarang, Semua Kecamatan, Semua Kelurahan			Terbayarnya honor Bendahara Pengeluaran dan Petugas Pengelola Barang selama 12 bulan Terbayarnya honor tenaga teknis di Sekretariat Terbayarnya Jasa Instruktur senam Terbayarnya retribusi sampah Tersedianya pengadaan bahan dan alat kebersihan kantor untuk 3 tempat	2 orang 7 orang 11 bulan 12 bulan 25 jenis			259,832,000	285,815,200	
2	23	01	2.09	Pemeliharaan Barang Milik Daerah Penunjang Urusan Pemerintahan Daerah						124,890,000	137,379,000					

**Program dan Kegiatan Perangkat Daerah
Kabupaten Semarang
Tahun 2022**

Unit Organisasi : 2.23.2.24.0.00.02.00 Dinas Perpustakaan dan Kearsipan

Sub Unit Organisasi : 2.23.2.24.0.00.02.00 Dinas Perpustakaan dan Kearsipan

Kode	Urusan/ Bidang Urusan Pemerintahan Daerah Dan Program/ Kegiatan	Prioritas Daerah	Sasaran Daerah	Lokasi	Indikator Kinerja						Pagu Indikatif (Rp.)	Prakiraan Maju (Rp.)	Keterangan Prioritas Pembangunan Nasional				
					Capaian Program		Keluaran Sub Kegiatan		Hasil Kegiatan								
					Tolok Ukur	Target	Tolok Ukur	Target	Tolok Ukur	Target							
2	23	01	2.09	02	Penyediaan Jasa Pemeliharaan, Biaya Pemeliharaan, Pajak, dan Perizinan Kendaraan Dinas Operasional atau Lapangan	Peningkatan kualitas sumber daya manusia		Kab. Semarang, Semua Kecamatan, Semua Kelurahan			Tersedianya Pemeliharaan Rutin/Berkala Kendaraan Dinas/Operasional dan Pembayaran Pajak STNK Kendaraan Dinas roda 4 dan roda 2	10 unit			34,890,000	38,379,000	
2	23	01	2.09	10	Pemeliharaan/Rehabilitasi Sarana dan Prasarana Gedung Kantor atau Bangunan Lainnya	Peningkatan kualitas sumber daya manusia		Kab. Semarang, Semua Kecamatan, Semua Kelurahan			Terlaksanakannya Pengecetan Gedung Perpustakaan Ungaran dan Perbaikan Garasi, Pagar Tempat Parkir di Perpus Ambarawa serta Perbaikan Plafon Depo Arsip	1 paket			90,000,000	99,000,000	
2	23	02			PROGRAM PEMBINAAN PERPUSTAKAAN						705,948,000	776,542,800					
2	23	02	2.01		Pengelolaan Perpustakaan Tingkat Daerah Kabupaten/Kota						249,067,000	273,973,700					
2	23	02	2.01	01	Pengembangan dan Pemeliharaan Layanan Perpustakaan Elektronik	Peningkatan kualitas sumber daya manusia		Kab. Semarang, Semua Kecamatan, Semua Kelurahan			Terlaksananya Sosialisasi Buku Digital (e-book)	1 kali			6,655,000	7,320,500	
2	23	02	2.01	02	Pengembangan Perpustakaan di Tingkat Daerah Kabupaten/Kota	Peningkatan kualitas sumber daya manusia		Kab. Semarang, Semua Kecamatan, Semua Kelurahan			Meningkatnya jumlah perpustakaan yang ber Standar Nasional Perpustakaan (SNP)(SNP) Terselenggaranya Penataan dan Peningkatan Layanan Perpustakaan	5 Desa 1 kegiatan			35,000,000	38,500,000	
2	23	02	2.01	06	Peningkatan Kapasitas Tenaga Perpustakaan dan Pustakawan Tingkat Daerah Kabupaten/Kota	Peningkatan kualitas sumber daya manusia		Kab. Semarang, Semua Kecamatan, Semua Kelurahan			Terselenggaranya Bimtek Peningkatan Kapasitas Tenaga Perpustakaan dan Pustakawan Tingkat Daerah Kab	60 orang			47,000,000	51,700,000	
2	23	02	2.01	09	Pengelolaan dan Pengembangan Bahan Pustaka	Peningkatan kualitas sumber daya manusia		Kab. Semarang, Semua Kecamatan, Semua Kelurahan			Terbayarnya honor tenaga teknis perpustakaan) Terbayarnya langganan bahan bacaan surat kabar dan majalah Terlaksananya Pengadaan Bahan Pustaka	3 orang 12 bulan 625 Eksemplar			152,874,000	168,161,400	
2	23	02	2.01	10	Penyusunan Data dan Informasi Perpustakaan, Tenaga Perpustakaan dan Pustakawan Tingkat Daerah Kabupaten/Kota	Peningkatan kualitas sumber daya manusia		Kab. Semarang, Semua Kecamatan, Semua Kelurahan			Pengembangan Sistem Aplikasi Informasi Perpustakaan dan Workshop	1 unit			7,538,000	8,291,800	
2	23	02	2.02		Pembudayaan Gemar Membaca Tingkat Daerah Kabupaten/Kota						456,881,000	502,569,100					

**Program dan Kegiatan Perangkat Daerah
Kabupaten Semarang
Tahun 2022**

Unit Organisasi : 2.23.2.24.0.00.02.00 Dinas Perpustakaan dan Kearsipan

Sub Unit Organisasi : 2.23.2.24.0.00.02.00 Dinas Perpustakaan dan Kearsipan

Kode	Urusan/ Bidang Urusan Pemerintahan Daerah Dan Program/ Kegiatan	Prioritas Daerah	Sasaran Daerah	Lokasi	Indikator Kinerja						Pagu Indikatif (Rp.)	Prakiraan Maju (Rp.)	Keterangan Prioritas Pembangunan Nasional				
					Capaian Program		Keluaran Sub Kegiatan		Hasil Kegiatan								
					Tolok Ukur	Target	Tolok Ukur	Target	Tolok Ukur	Target							
2	23	02	2.02	01	Sosialisasi Budaya Baca dan Literasi pada Satuan Pendidikan Dasar dan Pendidikan Khusus serta Masyarakat	Peningkatan kualitas sumber daya manusia		Kab. Semarang, Semua Kecamatan, Semua Kelurahan			Terbayarnya honor tenaga teknis perpustakaan) Terlaksananya Survey Tingkat Kegemaran Membaca Terselenggaranya sosialisasi Gemar Membaca melalui Layanan Perpustakaan Keliling Terselenggaranya sosialisasi Gemar membaca melalui Pameran Buku di Perpusda	9 orang 1 kali 175 titik 1 kali			421,881,000	464,069,100	
2	23	02	2.02	04	Pengembangan Literasi Berbasis Inklusi Sosial	Peningkatan kualitas sumber daya manusia		Kab. Semarang, Semua Kecamatan, Semua Kelurahan			Terselenggaranya pengembangan transformasi perpustakaan berbasis berbasis inklusi sosial melalui pelatihan pelatihan untuk kesejahteraan	60 kali			35,000,000	38,500,000	
2	23	03			PROGRAM PELESTARIAN KOLEKSI NASIONAL DAN NASKAH KUNO						15,000,000	16,500,000					
2	23	03	2.01		Pelestarian Naskah Kuno Milik Daerah Kabupaten/Kota						15,000,000	16,500,000					
2	23	03	2.01	02	Pengembangan, Pengolahan dan Pengalihmediaan Naskah Kuno yang dimiliki oleh Masyarakat untuk Dilestarikan dan Didayagunakan			Kab. Semarang, Semua Kecamatan, Semua Kelurahan			Jumlah naskah kuno yang diakuisisi/ dialih media (digitalisasi)/terdaftar	1 buku			15,000,000	16,500,000	
2	24				URUSAN PEMERINTAHAN BIDANG KEARSIPAN						700,970,000	771,067,000					
2	24	02			PROGRAM PENGELOLAAN ARSIP						685,680,000	754,248,000					
2	24	02	2.01		Pengelolaan Arsip Dinamis Daerah Kabupaten/Kota						160,800,000	176,880,000					
2	24	02	2.01	01	Penciptaan dan Penggunaan Arsip Dinamis	Peningkatan kualitas sumber daya manusia		Kab. Semarang, Semua Kecamatan, Semua Kelurahan			Persentase Arsip Aktif dan In Aktif yang telah dibuatkan Daftar Arsip Persentase Arsip Aktif dan In Aktif yang telah dibuatkan Daftar Arsip Persentase Arsip Aktif dan In Aktif yang telah dibuatkan Daftar Arsip Persentase Arsip Aktif dan In Aktif yang telah dibuatkan Daftar Arsip Persentase Arsip Aktif dan In Aktif yang telah dibuatkan Daftar Arsip	1 BUMD 1 LKD 1 ORPOL/ORMAS 1 SWASTA 4 PD			139,975,000	153,972,500	
2	24	02	2.01	02	Pemeliharaan dan Penyusutan Arsip Dinamis	Penguatan tata kelola pemerintahan		Kab. Semarang, Semua Kecamatan, Semua Kelurahan			Prosentase pemusnahan arsip sesuai NSPK	3 PD			20,825,000	22,907,500	
2	24	02	2.02		Pengelolaan Arsip Statis Daerah Kabupaten/Kota						268,639,000	295,502,900					

**Program dan Kegiatan Perangkat Daerah
Kabupaten Semarang
Tahun 2022**

Unit Organisasi : 2.23.2.24.0.00.02.00 Dinas Perpustakaan dan Kearsipan

Sub Unit Organisasi : 2.23.2.24.0.00.02.00 Dinas Perpustakaan dan Kearsipan

Kode	Urusan/ Bidang Urusan Pemerintahan Daerah Dan Program/ Kegiatan	Prioritas Daerah	Sasaran Daerah	Lokasi	Indikator Kinerja						Pagu Indikatif (Rp.)	Prakiraan Maju (Rp.)	Keterangan Prioritas Pembangunan Nasional			
					Capaian Program		Keluaran Sub Kegiatan		Hasil Kegiatan							
					Tolok Ukur	Target	Tolok Ukur	Target	Tolok Ukur	Target						
2	24	02	2.02	02	Akuisisi, Pengolahan, Preservasi, dan Akses Arsip Statis	Penguatan tata kelola pemerintahan	Kab. Semarang, Semua Kecamatan, Semua Kelurahan			Prosentase arsip statis yang telah dibuatkan sarana bantu temu balik Terlaksananya fumigasi, recleaning, rewashing, restorasi, (laminasi) Arsip statiss	100 % 2 kali			268,639,000	295,502,900	
2	24	02	2.03		Pengelolaan Simpul Jaringan Informasi Kearsipan Nasional Tingkat Kabupaten/Kota						256,241,000	281,865,100				
2	24	02	2.03	01	Penyediaan Informasi, Akses dan Layanan Kearsipan Tingkat Daerah Kabupaten/Kota melalui JIKN	Penguatan tata kelola pemerintahan	Kab. Semarang, Semua Kecamatan, Semua Kelurahan			Prosentase Jumlah Arsip yang Telah Dimasukan dalam SIKN Melalui JIKN (launching SRIKANDI) Terlaksananya Lounching SRIKANDI dan Sosialisasi Kearsipan Tersedianya Layanan Informasi JIKN Tingkat Kab Terwujudnya Sistim Informasi Kearsipan Daerah (SIKD)Tingkat Kabupaten	100 % 1 keg 1 unit 1 unit			38,050,000	41,855,000	
2	24	02	2.03	02	Pemberdayaan Kapasitas Unit Kearsipan dan Lembaga Kearsipan Daerah Kabupaten/Kota	Penguatan tata kelola pemerintahan	Kab. Semarang, Semua Kecamatan, Semua Kelurahan			Mengikuti Pameran Kearsipan Tingkat Propinsi Prosentase jumlah SDM kearsipan yang terampil dan jumlah lembaga yang tertub arsip (honor tenaga outsourcing) Terseleenggaranya BinteK dan Sosialisasi Kearsipan Terseleenggaranya Kegiatan Lomba Arsip Terseleenggaranya Kegiatan Pengawasan Kearsipan Internal PD (termasuk tenaga tehnis kearsipan	1 kali 100 % 46 PD 1 kali 46 PD			218,191,000	240,010,100	
2	24	03			PROGRAM PERLINDUNGAN DAN PENYELAMATAN ARSIP						15,290,000	16,819,000				
2	24	03	2.04		Autentikasi Arsip Statis dan Arsip Hasil Alih Media Kabupaten/Kota						15,290,000	16,819,000				
2	24	03	2.04	02	Penilaian dan Penetapan Hasil Alih Media sesuai Persyaratan Penjaminan Keabsahan Arsip	Peningkatan kualitas sumber daya manusia	Kab. Semarang, Semua Kecamatan, Semua Kelurahan			Jumlah Arsip yang Dialih Medikan Melalui Autentifikasi (Alih Media Mini DVD)	50 Keping DVD			15,290,000	16,819,000	
TOTAL													5,658,977,000	6,226,724,700		

**Program dan Kegiatan Perangkat Daerah
Kabupaten Semarang
Tahun 2022**

Unit Organisasi : 3.26.0.00.0.00.01.0000 Dinas Pariwisata

Sub Unit Organisasi : 3.26.0.00.0.00.01.0000 Dinas Pariwisata

Kode	Urusan/ Bidang Urusan Pemerintahan Daerah Dan Program/ Kegiatan	Prioritas Daerah	Sasaran Daerah	Lokasi	Indikator Kinerja						Pagu Indikatif (Rp.)	Prakiraan Maju (Rp.)	Keterangan Prioritas Pembangunan Nasional				
					Capaian Program		Keluaran Sub Kegiatan		Hasil Kegiatan								
					Tolok Ukur	Target	Tolok Ukur	Target	Tolok Ukur	Target							
3					URUSAN PEMERINTAHAN PILIHAN												
3	26				URUSAN PEMERINTAHAN BIDANG PARIWISATA						21,847,545,000	30,041,400,000					
3	26	01			PROGRAM PENUNJANG URUSAN PEMERINTAHAN DAERAH KABUPATEN/KOTA						5,404,679,000	5,921,400,000					
3	26	01	2.01		Perencanaan, Penganggaran, dan Evaluasi Kinerja Perangkat Daerah						23,276,000	41,000,000					
3	26	01	2.01	01	Penyusunan Dokumen Perencanaan Perangkat Daerah			Kab. Semarang, Ungaran Timur, Gedanganak			Jumlah Dokumen Perencanaan Perangkat Daerah Yang Tersusun (Renja, Renstra, RKA & DPA Penetapan dan Perubahan) Perangkat Daerah	6 Dokumen			18,477,000	30,000,000	
3	26	01	2.01	06	Koordinasi dan Penyusunan Laporan Capaian Kinerja dan Ikhtisar Realisasi Kinerja SKPD			Kab. Semarang, Ungaran Timur, Gedanganak			Jumlah Dokumen capaian Kinerja Perangkat Daerah yang tersusun (LKPJ, LKJIP, LPPD, SAKIP)	4 Dokumen			2,673,000	6,000,000	
3	26	01	2.01	07	Evaluasi Kinerja Perangkat Daerah			Kab. Semarang, Ungaran Timur, Gedanganak			Terlaksananya monitoring dan evaluasi kinerja Perangkat Daerah	12 Bulan			2,126,000	5,000,000	
3	26	01	2.02		Administrasi Keuangan Perangkat Daerah						4,367,433,000	4,584,000,000					
3	26	01	2.02	01	Penyediaan Gaji dan Tunjangan ASN			Kab. Semarang, Ungaran Timur, Gedanganak			Pembayaran Gaji dan Tunjangan ASN	39 Orang			4,303,190,000	4,500,000,000	
3	26	01	2.02	03	Pelaksanaan Penatausahaan dan Pengujian/Verifikasi Keuangan SKPD			Kab. Semarang, Ungaran Timur, Gedanganak			Terlaksananya penatausahaan, verifikasi dan pelaporan keuangan Perangkat Daerah (belanja daerah dan pendapatan)	12 Bulan			57,406,000	75,000,000	
3	26	01	2.02	05	Koordinasi dan Penyusunan Laporan Keuangan Akhir Tahun SKPD			Kab. Semarang, Ungaran Timur, Gedanganak			Jumlah dokumen laporan keuangan akhir tahun (keuangan dan aset)	2 Dokumen			3,508,000	5,000,000	
3	26	01	2.02	07	Koordinasi dan Penyusunan Laporan Keuangan Bulanan/Triwulanan/Semesteran SKPD			Kab. Semarang, Ungaran Timur, Gedanganak			Jumlah dokumen laporan pengendalian operasional kegiatan dan evaluasi capaian IKU, IKPD	2 Dokumen			3,329,000	4,000,000	
3	26	01	2.03		Administrasi Barang Milik Daerah pada Perangkat Daerah						14,874,000	18,000,000					
3	26	01	2.03	02	Pengamanan Barang Milik Daerah SKPD			Kab. Semarang, Semua Kecamatan, Semua Kelurahan			Pembayaran Asuransi Gedung Pembayaran Asuransi Kendaraan Pembayaran Pajak Air Pemanfaatan Air Kolam Pembayaran PBB Obyek Wisata Pajak Air Pemanfaatan Air Kolam	1 Unit 1 Unit 12 Bulan 2 Lokasi			14,874,000	18,000,000	
3	26	01	2.05		Administrasi Kepegawaian Perangkat Daerah						18,295,000	35,000,000					
3	26	01	2.05	09	Pendidikan dan Pelatihan Pegawai Berdasarkan Tugas dan Fungsi			Kab. Semarang, Semua Kecamatan, Semua Kelurahan			Pengiriman Pegawai untuk BinteK Pengiriman Pegawai untuk Diklat Teknis	2 Kali 3 Kali			18,295,000	35,000,000	
3	26	01	2.06		Administrasi Umum Perangkat Daerah						209,044,000	320,400,000					

**Program dan Kegiatan Perangkat Daerah
Kabupaten Semarang
Tahun 2022**

Unit Organisasi : 3.26.0.00.0.00.01.0000 Dinas Pariwisata

Sub Unit Organisasi : 3.26.0.00.0.00.01.0000 Dinas Pariwisata

Kode	Urusan/ Bidang Urusan Pemerintahan Daerah Dan Program/ Kegiatan	Prioritas Daerah	Sasaran Daerah	Lokasi	Indikator Kinerja						Pagu Indikatif (Rp.)	Prakiraan Maju (Rp.)	Keterangan Prioritas Pembangunan Nasional				
					Capaian Program		Keluaran Sub Kegiatan		Hasil Kegiatan								
					Tolok Ukur	Target	Tolok Ukur	Target	Tolok Ukur	Target							
3	26	01	2.06	02	Penyediaan Peralatan dan Perlengkapan Kantor			Kab. Semarang, Ungaran Timur, Gedanganak			Pembelian Peralatan dan Perlengkapan Kantor berupa AC Split Pembelian Peralatan dan Perlengkapan Kantor berupa Filling Kabinet dan Almari Arsip Pembelian Peralatan dan Perlengkapan Kantor berupa laptop	1 Unit 2 Unit 1 Unit			20,000,000	85,000,000	
3	26	01	2.06	04	Penyediaan Bahan Logistik Kantor			Kab. Semarang, Ungaran Timur, Gedanganak			Pemberian Uang Saku Piket Libur Nasional penyediaan jasa instruktur senam Terlaksananya Kebutuhan Alat Tulis kantor Tersedianya Bahan Logistik Kantor Tersedianya makanan dan minuman harian pegawai, rapat dan tamu	24 Orang/Tahun 12 kali 25 Jenis 12 Bulan 12 Bulan			103,278,000	128,000,000	
3	26	01	2.06	05	Penyediaan Barang Cetak dan Penggandaan			Kab. Semarang, Ungaran Timur, Gedanganak			Jumlah Amplop Kop Dinas yang dicetak Jumlah Blanko SPPD yang dicetak Jumlah Kartu Lebaran yang dicetak Jumlah Kertas Kop Dinas yang dicetak Jumlah Lembar Disposisi yang dicetak Jumlah Stopmap Dinas yang dicetak	400 Buah 300 Lembar 50 Buah 12 Rim 20 Bendel 200 buah			6,500,000	7,900,000	
3	26	01	2.06	06	Penyediaan Bahan Bacaan dan Peraturan Perundang-undangan			Kab. Semarang, Ungaran Timur, Gedanganak			Jumlah Penyedia Bahan Bacaan dalam 1 Tahun	3 Jenis			3,500,000	4,500,000	
3	26	01	2.06	09	Penyelenggaraan Rapat Koordinasi dan Konsultasi SKPD			Kab. Semarang, Semua Kecamatan, Semua Kelurahan			Terpenuhinya undangan rapat serta terlaksananya koordinasi dan konsultasi keluar daerah	40 Kali			75,766,000	95,000,000	
3	26	01	2.08		Penyediaan Jasa Penunjang Urusan Pemerintahan Daerah									582,269,000	685,000,000		
3	26	01	2.08	01	Penyediaan Jasa Surat Menyurat	Pemantapan daya saing ekonomi		Kab. Semarang, Ungaran Timur, Gedanganak			Jumlah surat terkirim dalam satu tahun umlah surat masuk dalam satu tahun	2000 Surat 3000 Surat			4,352,000	5,000,000	

**Program dan Kegiatan Perangkat Daerah
Kabupaten Semarang
Tahun 2022**

Unit Organisasi : 3.26.0.00.0.00.01.0000 Dinas Pariwisata

Sub Unit Organisasi : 3.26.0.00.0.00.01.0000 Dinas Pariwisata

Kode	Urusan/ Bidang Urusan Pemerintahan Daerah Dan Program/ Kegiatan	Prioritas Daerah	Sasaran Daerah	Lokasi	Indikator Kinerja						Pagu Indikatif (Rp.)	Prakiraan Maju (Rp.)	Keterangan	
					Capaian Program		Keluaran Sub Kegiatan		Hasil Kegiatan					
					Tolok Ukur	Target	Tolok Ukur	Target	Tolok Ukur	Target				
3	26 01 2.08 02		Penyediaan Jasa Komunikasi, Sumber Daya Air dan Listrik	Pemantapan daya saing ekonomi	Kab. Semarang, Banyubiru, Rowoboni Kab. Semarang, Banyubiru, Kebondowo Kab. Semarang, Ambarawa, Panjang Kab. Semarang, Bawen, Bawen Kab. Semarang, Ungaran Timur, Kalirejo Kab. Semarang, Ungaran Timur, Gedanganak Kab. Semarang, Bandungan, Candi			Penyediaan Alat-alat listrik dan elektronik Terbayarnya jasa dan komponen instalasi internet Terbayarnya jasa dan komponen instalasi komunikasi Terbayarnya jasa dan komponen instalasi listrik Terbayarnya jasa dan komponen instalasi sumber daya air	3 Lokasi 4 Lokasi 3 Lokasi 11 Lokasi 3 Lokasi			263,587,000	325,000,000	
3	26 01 2.08 03		Penyediaan Jasa Peralatan dan Perlengkapan Kantor		Kab. Semarang, Ungaran Timur, Gedanganak			Pemeliharaan peralatan dan perlengkapan kanto	12 Jenis			39,932,000	53,000,000	
3	26 01 2.08 04		Penyediaan Jasa Pelayanan Umum Kantor		Kab. Semarang, Ungaran Timur, Kalirejo			Pembayaran tenaga kebersihan kantor Penyediaan alat kebersihan	8 Orang 12 bulan			274,398,000	302,000,000	
3	26 01	2.09	Pemeliharaan Barang Milik Daerah Penunjang Urusan Pemerintahan Daerah						189,488,000	238,000,000				
3	26 01 2.09 02		Penyediaan Jasa Pemeliharaan, Biaya Pemeliharaan, Pajak, dan Perizinan Kendaraan Dinas Operasional atau Lapangan		Kab. Semarang, Ungaran Timur, Gedanganak			Pembayaran tenaga supir kantor Pemeliharaan kendaraan operasional kantor, dan pembayaran pajak kendaraan dinas roda 2 Pemeliharaan kendaraan operasional kantor, dan pembayaran pajak kendaraan dinas roda 3 Pemeliharaan kendaraan operasional kantor, dan pembayaran pajak kendaraan dinas roda 4	1 Orang 13 Unit 1 Unit 4 Unit			74,189,000	94,000,000	
3	26 01 2.09 10		Pemeliharaan/Rehabilitasi Sarana dan Prasarana Gedung Kantor atau Bangunan Lainnya		Kab. Semarang, Ungaran Timur, Gedanganak			Pembayaran tenaga penjaga malam kantor Pemeliharaan Gedung bertingkat/ pemeliharaan Gedung Kantor	2 Orang 1 Paket			100,299,000	124,000,000	
3	26 01 2.09 11		Pemeliharaan/Rehabilitasi Sarana dan Prasarana Pendukung Gedung Kantor atau Bangunan Lainnya		Kab. Semarang, Ungaran Timur, Gedanganak			Pemeliharaan AC Split dan AC Floor	20 Kali			15,000,000	20,000,000	
3	26 02		PROGRAM PENINGKATAN DAYA TARIK DESTINASI PARIWISATA						14,641,569,000	20,800,000,000				
3	26 02	2.01	Pengelolaan Daya Tarik Wisata Kabupaten/Kota						500,000,000	2,790,000,000				

**Program dan Kegiatan Perangkat Daerah
Kabupaten Semarang
Tahun 2022**

Unit Organisasi : 3.26.0.00.0.00.01.0000 Dinas Pariwisata

Sub Unit Organisasi : 3.26.0.00.0.00.01.0000 Dinas Pariwisata

Kode	Urusan/ Bidang Urusan Pemerintahan Daerah Dan Program/ Kegiatan	Prioritas Daerah	Sasaran Daerah	Lokasi	Indikator Kinerja						Pagu Indikatif (Rp.)	Prakiraan Maju (Rp.)	Keterangan			
					Capaian Program		Keluaran Sub Kegiatan		Hasil Kegiatan							
					Tolok Ukur	Target	Tolok Ukur	Target	Tolok Ukur	Target						
3	26	02	2.01	01	Penetapan Daya Tarik Wisata Kabupaten/Kota	Pemantapan daya saing ekonomi	Kab. Semarang, Semua Kecamatan, Semua Kelurahan			Terlaksananya Pembinaan Statistik Daya tarik Wisata Terlaksananya Monitoring, Evaluasi dan Pengawasan di Daya Tarik Wisata se kabupaten Semarang	1 Kali 12 Bulan			20,000,000	40,000,000	
3	26	02	2.01	02	Perencanaan Pengembangan Daya Tarik Wisata Kabupaten/Kota		Kab. Semarang, Banyubiru, Kebondowo Kab. Semarang, Bandungan, Candi			Terlaksananya Pembuatan DED Perencanaan Daya Tarik Wisata (Pendampingan untuk Pembuatan DED DAK Fisik 2023)	2 DTW			200,000,000	1,500,000,000	
3	26	02	2.01	03	Pengembangan Daya Tarik Wisata Kabupaten/Kota		Kab. Semarang, Bawen, Bawen			Terlaksananya pembangunan Sumur bor untuk penyediaan air bersih di Rest Area Bawen	1 Paket			200,000,000	1,000,000,000	
3	26	02	2.01	04	Monitoring dan Evaluasi Pengelolaan Daya Tarik Wisata Kabupaten/Kota	Pemantapan daya saing ekonomi	Kab. Semarang, Semua Kecamatan, Semua Kelurahan			Terlaksananya Fasilitas Rekomendasi Tanda Daftar Usaha Pariwisata (TDUP) Terlaksananya Inventarisasi data usaha jasa pariwisata dan pariwisata unggulan Terlaksananya Pembinaan Biro Perjalanan Wisata Terlaksananya Pembinaan Jasa MICE/EO Terlaksananya Pembinaan Pramuwisata Terlaksananya Pembinaan Restoran/Rumah Makan	10 Rekomendasi 1 Buku 10 Biro 10 MICE/EO 20 Pramuwisata 20 Restoran			80,000,000	250,000,000	
3	26	02	2.02		Pengelolaan Kawasan Strategis Pariwisata Kabupaten/Kota						4,521,930,000	5,300,000,000				
3	26	02	2.02	04	Pengadaan/Pemeliharaan/R ehabilitasi Sarana dan Prasarana dalam Pengelolaan Kawasan Wisata Strategis Pariwisata Kabupaten/Kota Pengadaan/Pemeliharaan/R ehabilitasi Sarana dan Prasarana dalam Pengelolaan Kawasan Wisata Strategis Pariwisata Kabupaten/Kota	Pemantapan daya saing ekonomi	Kab. Semarang, Banyubiru, Rowoboni Kab. Semarang, Banyubiru, Kebondowo Kab. Semarang, Ambarawa, Tambakboyo Kab. Semarang, Ambarawa, Panjang Kab. Semarang, Ungaran Timur, Kalirejo Kab. Semarang, Bandungan, Candi			Pembayaran Bagi Hasil kepada BPCB Jawa Tengah dan Perum Perhutani KPH Kedu Utara Pembayaran Jasa Tenaga Kebersihan penunjang DTW Kab. Semarang Pemeliharaan secara rutin di 5 (lima) DTW, Alun-alun Kalirejo, Alun-alun Tambakboyo Terbayarnya premi asuransi kecelakaan pengunjung DTW Terlaksananya pemungutan retribusi jasa usaha di 5 (lima) DTW dan Alun-alun Kalirejo, Alun-alun Tambakboyo Tersedianya operasional UPTD Pariwisata	12 Bulan 42 Orang 12 Bulan 60000 Orang 12 Bulan 12 Bulan			4,395,209,000	5,000,000,000	
3	26	02	2.02	06	Pemberdayaan Masyarakat dalam Pengelolaan Kawasan Strategis Pariwisata Kabupaten/Kota	Pemantapan daya saing ekonomi Pemantapan daya saing ekonomi	Kab. Semarang, Semua Kecamatan, Semua Kelurahan			Terlaksananya Festival Aerosport Tourism (kali) Terlaksananya Gedongsongo Travelmart 2022	1 Kali 1 Event			253,442,000	600,000,000	
3	26	02	2.03		Pengelolaan Destinasi Pariwisata Kabupaten/Kota						9,619,639,000	12,710,000,000				

**Program dan Kegiatan Perangkat Daerah
Kabupaten Semarang
Tahun 2022**

Unit Organisasi : 3.26.0.00.0.00.01.0000 Dinas Pariwisata

Sub Unit Organisasi : 3.26.0.00.0.00.01.0000 Dinas Pariwisata

Kode	Urusan/ Bidang Urusan Pemerintahan Daerah Dan Program/ Kegiatan	Prioritas Daerah	Sasaran Daerah	Lokasi	Indikator Kinerja						Pagu Indikatif (Rp.)	Prakiraan Maju (Rp.)	Keterangan				
					Capaian Program		Keluaran Sub Kegiatan		Hasil Kegiatan								
					Tolok Ukur	Target	Tolok Ukur	Target	Tolok Ukur	Target							
3	26	02	2.03	03	Pengembangan Destinasi Pariwisata Kabupaten/Kota	Pemantapan daya saing ekonomi		Kab. Semarang, Semua Kecamatan, Semua Kelurahan			Pelatihan Tata Kelola, Bisnis, dan Pemasaran Destinasi Pariwisata	50 Orang			116,395,000	125,000,000	
3	26	02	2.03	04	Pengadaan/Pemeliharaan/R ehabilitasi Sarana dan Prasarana dalam Pengelolaan Destinasi Pariwisata Kabupaten/Kota	Pemantapan daya saing ekonomi		Kab. Semarang, Banyubiru, Rowoboni Kab. Semarang, Bawen, Bawen Kab. Semarang, Bandungan, Candi			Penataan Wahana Air pada DTW Water Park Muncul Terlaksananya Fasilitas Pengembangan Destinasi Pariwisata di DTW Candi Gedongsongo Terlaksananya penataan di Rest Area Bawen	1 Paket 1 Paket 1 Paket			9,108,318,000	12,000,000,000	
3	26	02	2.03	05	Monitoring dan Evaluasi Pengelolaan Destinasi Pariwisata Kabupaten/Kota			Kab. Semarang, Semua Kecamatan, Semua Kelurahan			Inventarisasi data usaha sarana pariwisata Terlaksananya fasilitas rekomendasi TDUP Terlaksananya pembinaan usaha sarana pariwisata	12 Bulan 24 Rekomendasi 12 Bulan			26,572,000	35,000,000	
3	26	02	2.03	06	Pemberdayaan Masyarakat dalam Pengelolaan Destinasi Pariwisata Kabupaten/Kota			Kab. Semarang, Semua Kecamatan, Semua Kelurahan			Penetapan desa wisata Pengiriman ke Festival Desa Wisata Tingkat Provinsi Pengiriman ke Jambore Pokdarwis Tingkat Provinsi Terlaksananya atraksi wisata Terlaksananya Festival Desa Wisata Tingkat Kabupaten Terlaksananya Jambore Pokdarwis Tingkat Kabupaten Terlaksananya pembinaan desa wisata Terlaksananya workshop desa wisata	5 Desa Wisata 1 Kali 1 Kali 40 Group 1 Kali 1 Kali 18 Desa Wisata 40 Orang			368,354,000	550,000,000	
3	26	03			PROGRAM PEMASARAN PARIWISATA						839,952,000	1,950,000,000					
3	26	03	2.01		Pemasaran Pariwisata Dalam dan Luar Negeri Daya Tarik, Destinasi dan Kawasan Strategis Pariwisata Kabupaten/Kota						839,952,000	1,950,000,000					
3	26	03	2.01	01	Penguatan Promosi melalui Media Cetak, Elektronik, dan Media Lainnya Baik Dalam dan Luar Negeri	Pemantapan daya saing ekonomi		Kab. Semarang, Semua Kecamatan, Semua Kelurahan			Pembuatan konten promosi multimedia cetak Pembuatan konten promos multimedia elektronik/digital Pembuatan peta wisata Pembuatan sistem informasi pariwisata di TIC Terlaksananya Promosi pariwisata Kabupaten Semarang melalui media cetak , media elektronik dan media lainnya	2000 Eksemplar 10 Video TVC 1 Paket 1 Paket 4 Kegiatan			146,230,000	400,000,000	

**Program dan Kegiatan Perangkat Daerah
Kabupaten Semarang
Tahun 2022**

Unit Organisasi : 3.26.0.00.0.00.01.0000 Dinas Pariwisata

Sub Unit Organisasi : 3.26.0.00.0.00.01.0000 Dinas Pariwisata

Kode	Urusan/ Bidang Urusan Pemerintahan Daerah Dan Program/ Kegiatan	Prioritas Daerah	Sasaran Daerah	Lokasi	Indikator Kinerja						Pagu Indikatif (Rp.)	Prakiraan Maju (Rp.)	Keterangan			
					Capaian Program		Keluaran Sub Kegiatan		Hasil Kegiatan							
					Tolok Ukur	Target	Tolok Ukur	Target	Tolok Ukur	Target						
3	26	03	2.01	02	Fasilitasi Kegiatan Pemasaran Pariwisata Baik Dalam dan Luar Negeri Pariwisata Kabupaten/Kota	Pemantapan daya saing ekonomi			Kab. Semarang, Semua Kecamatan, Semua Kelurahan	Terlaksananya Kab. Semarang Carnival Terlaksananya Kab. Semarang Culture Festival Terlaksananya keiktsertaan dalam Pemilihan Mas dan Mbak Duta Wisata Jateng Terlaksananya Pameran pariwisata di Luar daerah Terlaksananya Pemberdayaan Duta Wisata Kabupaten Semarang Terlaksananya Pembinaan Duta Wisata Kabupaten Semarang Terlaksananya pentas duta seni dan pameran promosi produk unggulan Kab.Semarang di TMII Jakarta Terlaksananya Pentas duta seni dan promosi wisata di PRPP Semarang	1 Event 1 Event 1 Event 1 Event 1 Event 1 Event 1 Event 1 Event 1 Event			410,000,000	1,000,000,000	
3	26	03	2.01	03	Penyediaan Data dan Penyebaran Informasi Pariwisata Kabupaten/Kota, Baik Dalam dan Luar Negeri			Kab. Semarang, Semua Kecamatan, Semua Kelurahan Kab. Semarang, Bawen, Bawen Kab. Semarang, Bandungan, Candi	Koordinasi Penyebaran Informasi Pariwisata dan Pengelolaan Tourist Information Center (TIC) Pelaksanaan lomba video promosi dan lomba foto promosi pariwisata Kabupaten Semarang Pelaksanaan Pengelolaan Tourist Information Center melalui Pengadaan Materi Publikasi TIC Candi Gedongsongo Pelaksanaan Pengelolaan Tourist Information Center melalui Pengadaan Materi Publikasi TIC Palagan Ambarawa Pembayaran Tenaga Kebersihan TIC Rest Area Exit Tol Bawen Pengadaan peralatan kebersihan dan bahan pembersih TIC Rest Area Bawen	12 Bulan 2 Kali 1 Paket 1 Paket 1 Orang 12 Bulan			116,217,000	260,000,000		

**Program dan Kegiatan Perangkat Daerah
Kabupaten Semarang
Tahun 2022**

Unit Organisasi : 3.26.0.00.0.00.01.0000 Dinas Pariwisata

Sub Unit Organisasi : 3.26.0.00.0.00.01.0000 Dinas Pariwisata

Kode	Urusan/ Bidang Urusan Pemerintahan Daerah Dan Program/ Kegiatan	Prioritas Daerah	Sasaran Daerah	Lokasi	Indikator Kinerja						Pagu Indikatif (Rp.)	Prakiraan Maju (Rp.)	Keterangan Prioritas Pembangunan Nasional
					Capaian Program		Keluaran Sub Kegiatan		Hasil Kegiatan				
					Tolok Ukur	Target	Tolok Ukur	Target	Tolok Ukur	Target			
3	26 03 2.01 04		Peningkatan Kerja Sama dan Kemitraan Pariwisata Dalam dan Luar Negeri	Kab. Semarang, Semua Kecamatan, Semua Kelurahan Kab. Semarang, Getasan, Semua Kelurahan			Pelaksanaan Kerjasama Pariwisata dengan Badan Promosi Pariwisata melalui Penyelenggaraan Event di Destinasi Wisata (Event 2 hari) Pelaksanaan Kerjasama Pariwisata dengan Telomoyo Cup (Event Aerosport Show) Pelaksanaan Koordinasi Kerjasama Pariwisata se wilayah Kedungsepur, eks Bakorwil I, dengan Perhutani dan BPCB, dll Pelaksanaan Sosialisasi Kerjasama Pemasaran Pariwisata di dalam daerah, Famtrip Pelaksanaan Sosialisasi Kerjasama Pemasaran Pariwisata ke luar daerah, Roadshow (di Jawa Timur)	1 Event 1 Event 12 Bulan 2 Kali 2 Kali			167,505,000	290,000,000	
3	26 05		PROGRAM PENGEMBANGAN SUMBER DAYA PARIWISATA DAN EKONOMI KREATIF							961,345,000	1,370,000,000		
3	26 05 2.01		Pelaksanaan Peningkatan Kapasitas Sumber Daya Manusia Pariwisata dan Ekonomi Kreatif Tingkat Dasar							936,345,000	1,270,000,000		
3	26 05 2.01 01		Pengembangan Kompetensi SDM Pariwisata dan Ekonomi Kreatif Tingkat Dasar	Kab. Semarang, Semua Kecamatan, Semua Kelurahan			Terlaksananya Pelatihan CHSE Terlaksananya Pelatihan dan Sertifikasi MICE Terlaksananya Pelatihan dan Sertifikasi Perjalanan Wisata Terlaksananya Pelatihan dan Sertifikasi Restoran/Rumah Makan Terlaksananya Pelatihan Pemandu Wisata Alam Terlaksananya Pelatihan Pemandu Wisata Buatan Terlaksananya Pelatihan Pemandu Wisata Budaya (cagar Tingkat Dasar budaya: museum, keraton, candi) Terlaksananya Pelatihan Peningkatan Inovasi dan Higienitas Sajian Kuliner di Destinasi Pariwisata Terlaksananya Sertifikasi Pramuwisata	40 Orang 30 Orang 20 Orang 30 Orang 40 Orang 40 Orang 40 Orang 40 Orang 30 Orang			516,364,000	700,000,000	
3	26 05 2.01 02		Peningkatan Peran Serta Masyarakat dalam Pengembangan Kemitraan Pariwisata	Pemantapan daya saing ekonomi			Terlaksananya Pelatihan Pengelolaan Desa Wisata Terlaksananya Pelatihan Pengelolaan Usaha Homestay / Pondok Wisata Terlaksananya Pelatihan Peningkatan Inovasi dan Higienitas Sajian Kuliner di Destinasi Pariwisata	50 Orang 50 Orang 50 Orang			349,819,000	450,000,000	

**Program dan Kegiatan Perangkat Daerah
Kabupaten Semarang
Tahun 2022**

Unit Organisasi : 3.26.0.00.0.00.01.0000 Dinas Pariwisata

Sub Unit Organisasi : 3.26.0.00.0.00.01.0000 Dinas Pariwisata

Kode	Urusan/ Bidang Urusan Pemerintahan Daerah Dan Program/ Kegiatan	Prioritas Daerah	Sasaran Daerah	Lokasi	Indikator Kinerja						Pagu Indikatif (Rp.)	Prakiraan Maju (Rp.)	Keterangan Prioritas Pembangunan Nasional				
					Capaian Program		Keluaran Sub Kegiatan		Hasil Kegiatan								
					Tolok Ukur	Target	Tolok Ukur	Target	Tolok Ukur	Target							
3	26	05	2.01	03	Pelatihan Dasar SDM Kepariwisata bagi Masyarakat, Guru dan Pelajar (Mahasiswa dan/atau Siswa)			Kab. Semarang, Semua Kecamatan, Semua Kelurahan			Terlaksananya fasilitasi workshop / pelatihan untuk peningkatan kompetensi anggota PHRI Terlaksananya pelatihan tata kelola dan standarisasi usaha hotel non bintang	6 Kegiatan 40 Orang			41,653,000	70,000,000	
3	26	05	2.01	04	Sertifikasi Kompetensi Bagi Tenaga Kerja bidang Pariwisata			Kab. Semarang, Semua Kecamatan, Semua Kelurahan			Terlaksananya Fasilitasi sertifikasi SDM / usaha sarana pariwisata : hotel non bintang	40 Orang			28,509,000	50,000,000	
3	26	05	2.02		Pengembangan Kapasitas Pelaku Ekonomi Kreatif									25,000,000	100,000,000		
3	26	05	2.02	01	Pelatihan, Bimbingan Teknis, dan Pendampingan Ekonomi Kreatif	Pemantapan daya saing ekonomi	Pemantapan daya saing ekonomi	Kab. Semarang, Semua Kecamatan, Semua Kelurahan			Terlaksananya inventarisasi dan pembinaan pelaku ekonomi kreatif	1 Kali			50,000,000	200,000,000	
TOTAL											21,847,545,000	30,041,400,000					

**Program dan Kegiatan Perangkat Daerah
Kabupaten Semarang
Tahun 2022**

Unit Organisasi : 4.01.2.10.0.00.01.00 Sekretariat Daerah

Sub Unit Organisasi : 4.01.2.10.0.00.01.0001 Bagian Tata Pemerintahan

Kode	Urusan/ Bidang Urusan Pemerintahan Daerah Dan Program/ Kegiatan	Prioritas Daerah	Sasaran Daerah	Lokasi	Indikator Kinerja						Pagu Indikatif (Rp.)	Prakiraan Maju (Rp.)	Keterangan Prioritas Pembangunan Nasional		
					Capaian Program		Keluaran Sub Kegiatan		Hasil Kegiatan						
					Tolok Ukur	Target	Tolok Ukur	Target	Tolok Ukur	Target					
2					URUSAN PEMERINTAHAN WAJIB YANG TIDAK BERKAITAN DENGAN PELAYANAN DASAR										
2	10				URUSAN PEMERINTAHAN BIDANG PERTANAHAN						0	565,000,000			
2	10	04			PROGRAM PENYELESAIAN SENGKETA TANAH GARAPAN						0	310,000,000			
2	10	04	2.01		Penyelesaian Sengketa Tanah Garapan dalam Daerah Kabupaten/Kota						0	310,000,000			
2	10	04	2.01	01	Inventarisasi Sengketa, Konflik, dan Perkara Pertanahan dalam 1 (satu) Daerah Kabupaten/Kota	Penguatan tata kelola pemerintahan		Kab. Semarang, Ungaran Barat, Ungaran		Terlaksananya inventarisasi dan pemetaan potensi konflik tanah di Kabupaten Semarang	19 kecamatan		0	200,000,000	
2	10	04	2.01	02	Mediasi Penyelesaian Sengketa Tanah Garapan dalam 1 (satu) Daerah Kabupaten/Kota	Penguatan tata kelola pemerintahan		Kab. Semarang, Ungaran Barat, Ungaran		Rapat dan mediasi penyelesaian konflik pertanahan di Kab. Semarang	30 kasus		0	110,000,000	
2	10	06			PROGRAM REDISTRIBUSI TANAH, SERTA GANTI KERUGIAN PROGRAM TANAH KELEBIHAN MAKSIMUM DAN TANAH ABSENTEE						0	120,000,000			
2	10	06	2.01		Penetapan Subjek dan Objek Redistribusi Tanah serta Ganti Kerugian Tanah Kelebihan Maksimum dan Tanah Absentee dalam 1 (satu) Daerah Kabupaten/Kota						0	120,000,000			
2	10	06	2.01	01	Inventarisasi Subjek dan Objek Redistribusi Tanah	Penguatan tata kelola pemerintahan		Kab. Semarang, Ungaran Barat, Ungaran		Inventarisasi dan pemeriksaan subyek dan obyek tanah negara yang digarap masyarakat belum diberikan haknya	19 kecamatan		0	60,000,000	
2	10	06	2.01	03	Koordinasi Penyelenggaraan Redistribusi Tanah Objek Reforma Agraria dalam 1 (satu) Kabupaten/Kota	Penguatan tata kelola pemerintahan		Kab. Semarang, Ungaran Barat, Ungaran		rapat dan penyelesaian retribusi tanah obyek reforma agraria	3 laporan		0	60,000,000	
2	10	08			PROGRAM PENGELOLAAN TANAH KOSONG						0	75,000,000			
2	10	08	2.01		Penyelesaian Masalah Tanah Kosong						0	35,000,000			
2	10	08	2.01	01	Koordinasi dan Sinkronisasi Penyelesaian Tanah Kosong di dalam 1 (satu) Daerah Kabupaten/Kota	Penguatan tata kelola pemerintahan		Kab. Semarang, Ungaran Barat, Ungaran		rapat dan laporan tentang tanah kosong dan terbengkalai di Kab. Semarang	10 laporan		0	35,000,000	
2	10	08	2.02		Inventarisasi dan Pemanfaatan Tanah Kosong						0	40,000,000			
2	10	08	2.02	01	Pelaksanaan Inventarisasi Tanah Kosong	Penguatan tata kelola pemerintahan		Kab. Semarang, Ungaran Barat, Ungaran		Pemeriksaan tanah dan penyelesaian tanah kosong di Kab. Semarang	19 kecamatan		0	40,000,000	
2	10	10			PROGRAM PENATAGUNAAN TANAH						0	60,000,000			
2	10	10	2.01		Penggunaan Tanah yang Hamparannya dalam satu Daerah Kabupaten/Kota						0	60,000,000			
2	10	10	2.01	02	Koordinasi Pemetaan Zona Nilai Tanah Kewenangan Kabupaten/Kota	Penguatan tata kelola pemerintahan		Kab. Semarang, Ungaran Barat, Ungaran		Rapat koordinasi pemetaan zona nilai tanah di Kab. Semarang	19 kecamatan		0	60,000,000	
4					UNSUR PENDUKUNG URUSAN PEMERINTAHAN										
4	01				SEKRETARIAT DAERAH						649,773,000	1,084,340,000			
4	01	02			PROGRAM PEMERINTAHAN DAN KESEJAHTERAAN RAKYAT						649,773,000	1,084,340,000			
4	01	02	2.01		Administrasi Tata Pemerintahan						610,508,000	947,718,000			
4	01	02	2.01	01	Penataan Administrasi Pemerintahan	Penguatan tata kelola pemerintahan Penguatan tata kelola pemerintahan		Kab. Semarang, Ungaran Barat, Ungaran		Jumlah fasilitasi dan koordinasi penyelenggaraan pemerintahan umum	1 dokumen 3 kegiatan		935,328,000	1,304,636,000	

**Program dan Kegiatan Perangkat Daerah
Kabupaten Semarang
Tahun 2022**

Unit Organisasi : 4.01.2.10.0.00.01.00 Sekretariat Daerah

Sub Unit Organisasi : 4.01.2.10.0.00.01.0001 Bagian Tata Pemerintahan

Kode	Urusan/ Bidang Urusan Pemerintahan Daerah Dan Program/ Kegiatan	Prioritas Daerah	Sasaran Daerah	Lokasi	Indikator Kinerja						Pagu Indikatif (Rp.)	Prakiraan Maju (Rp.)	Keterangan Prioritas Pembangunan Nasional				
					Capaian Program		Keluaran Sub Kegiatan		Hasil Kegiatan								
					Tolok Ukur	Target	Tolok Ukur	Target	Tolok Ukur	Target							
4	01	02	2.01	02	Pengelolaan Administrasi Kewilayahan	Penguatan tata kelola pemerintahan		Kab. Semarang, Ungaran Barat, Ungaran			Fasilitasi pemberian nama jalan dan sarana umum Penyusunan laporan capaian penerapan standar pelayanan minimal Terlaksananya inventarisasi nama rupa bumi Tracking batas daerah	10 nama jalan 1 laporan 1 dokumen 1 dokumen			142,844,000	196,900,000	
4	01	02	2.01	03	Fasilitasi Pelaksanaan Otonomi Daerah	Penguatan tata kelola pemerintahan		Kab. Semarang, Ungaran Barat, Ungaran			Jumlah fasilitasi dan koordinasi pengembangan kerjasama dan Kapasitas Otonomi daerah	1 dokumen 1 kegiatan			0	98,500,000	
4	01	02	2.04		Fasilitasi Kerjasama Daerah										39,265,000	136,622,000	
4	01	02	2.04	01	Fasilitasi Kerja Sama Dalam Negeri	Penguatan tata kelola pemerintahan		Kab. Semarang, Ungaran Barat, Ungaran			Jumlah fasilitasi dan koordinasi pengembangan kerjasama dan otonomi daerah	1 dokumen 2 kegiatan			39,265,000	136,622,000	
TOTAL															649,773,000	1,649,340,000	

**Program dan Kegiatan Perangkat Daerah
Kabupaten Semarang
Tahun 2022**

Unit Organisasi : 4.01.2.10.0.00.01.00 Sekretariat Daerah

Sub Unit Organisasi : 4.01.2.10.0.00.01.0002 Bagian Hukum

Kode	Urusan/ Bidang Urusan Pemerintahan Daerah Dan Program/ Kegiatan	Prioritas Daerah	Sasaran Daerah	Lokasi	Indikator Kinerja						Pagu Indikatif (Rp.)	Prakiraan Maju (Rp.)	Keterangan Prioritas Pembangunan Nasional			
					Capaian Program		Keluaran Sub Kegiatan		Hasil Kegiatan							
					Tolok Ukur	Target	Tolok Ukur	Target	Tolok Ukur	Target						
4					UNSUR PENDUKUNG URUSAN PEMERINTAHAN											
4	01				SEKRETARIAT DAERAH						904,558,000	3,210,000,000				
4	01	02			PROGRAM PEMERINTAHAN DAN KESEJAHTERAAN RAKYAT						904,558,000	3,210,000,000				
4	01	02	2.03		Fasilitasi dan Koordinasi Hukum						904,558,000	3,210,000,000				
4	01	02	2.03	01	Fasilitasi Penyusunan Produk Hukum Daerah	Penguatan tata kelola pemerintahan				Jumlah kegiatan fasilitasi penyusunan Produk Hukum Daerah	4 dokumen 4 kegiatan			388,432,000	880,000,000	
4	01	02	2.03	02	Fasilitasi Bantuan Hukum	Penguatan tata kelola pemerintahan			Kab. Semarang, Ungaran Barat, Ungaran	Jumlah kegiatan fasilitasi penyusunan produk hukum	4 dokumen 4 kegiatan			326,081,000	902,500,000	
4	01	02	2.03	03	Pendokumentasian Produk Hukum dan Pengelolaan Informasi Hukum	Penguatan tata kelola pemerintahan			Semua Kabupaten/Kot a, Semua Kecamatan, Semua Kelurahan	Jumlah pengkajian dan pendokumentasian Produk Hukum serta pengelolaan informasi hukum	4 dokumen 4 kegiatan			190,045,000	1,427,500,000	
TOTAL										904,558,000	3,210,000,000					

**Program dan Kegiatan Perangkat Daerah
Kabupaten Semarang
Tahun 2022**

Unit Organisasi : 4.01.2.10.0.00.01.00 Sekretariat Daerah

Sub Unit Organisasi : 4.01.2.10.0.00.01.0003 Bagian Kesejahteraan Rakyat

Kode	Urusan/ Bidang Urusan Pemerintahan Daerah Dan Program/ Kegiatan	Prioritas Daerah	Sasaran Daerah	Lokasi	Indikator Kinerja						Pagu Indikatif (Rp.)	Prakiraan Maju (Rp.)	Keterangan Prioritas Pembangunan Nasional	
					Capaian Program		Keluaran Sub Kegiatan		Hasil Kegiatan					
					Tolok Ukur	Target	Tolok Ukur	Target	Tolok Ukur	Target				
4					UNSUR PENDUKUNG URUSAN PEMERINTAHAN									
4	01				SEKRETARIAT DAERAH						19,746,316,000	19,419,650,000		
4	01	02			PROGRAM PEMERINTAHAN DAN KESEJAHTERAAN RAKYAT						19,746,316,000	19,419,650,000		
4	01	02	2.02		Pelaksanaan Kebijakan Kesejahteraan Rakyat						19,746,316,000	19,419,650,000		
4	01	02	2.02	01	Fasilitasi Pengelolaan Bina Mental Spiritual	Penguatan tata kelola pemerintahan	Kab. Semarang, Semua Kecamatan, Semua Kelurahan			Jumlah Fasilitasi dan koordinasi pembinaan lembaga keagamaan	3 lembaga 7 kegiatan	7,318,739,000	8,000,000,000	
4	01	02	2.02	02	Pelaksanaan Kebijakan, Evaluasi, dan Capaian Kinerja terkait Kesejahteraan Sosial	Penguatan tata kelola pemerintahan	Semua Kabupaten/Kota, Semua Kecamatan, Semua Kelurahan Kab. Semarang, Semua Kecamatan, Semua Kelurahan			Jumlah fasilitasi dan koordinasi kebijakan kesejahteraan sosial	1004 lembaga 6 kegiatan	6,955,100,000	8,589,650,000	
4	01	02	2.02	03	Pelaksanaan Kebijakan, Evaluasi, dan Capaian Kinerja terkait Kesejahteraan Masyarakat	Peningkatan kualitas sumber daya manusia	Semua Kabupaten/Kota, Semua Kecamatan, Semua Kelurahan			Jumlah Fasilitasi dan Koordinasi Kebijakan Kesejahteraan Masyarakat	3 lembaga 6 kegiatan	5,472,477,000	2,830,000,000	
									TOTAL	19,746,316,000	19,419,650,000			

**Program dan Kegiatan Perangkat Daerah
Kabupaten Semarang
Tahun 2022**

Unit Organisasi : 4.01.2.10.0.00.01.00 Sekretariat Daerah

Sub Unit Organisasi : 4.01.2.10.0.00.01.0004 Bagian Administrasi Pembangunan

Kode	Kode	Kode	Kode	Kode	Kode	Kode	Kode	Kode	Kode	Kode	Indikator Kinerja				Pagu Indikatif (Rp.)	Prakiraan Maju (Rp.)	Keterangan		
											Capaian Program		Keluaran Sub Kegiatan					Hasil Kegiatan	
											Tolok Ukur	Target	Tolok Ukur	Target				Tolok Ukur	Target
4																			
4	01													246,236,000	560,166,000				
4	01	03												246,236,000	560,166,000				
4	01	03	2.02											246,236,000	560,166,000				
4	01	03	2.02	02	Pengendalian dan Evaluasi Program Pembangunan	Penguatan tata kelola pemerintah		Kab. Semarang, Ungaran Barat, Ungaran			Jumlah kegiatan yang tercapai sesuai target	12 dokumen 14 kali		114,751,000	264,418,000				
4	01	03	2.02	03	Pengelolaan Evaluasi dan Pelaporan Pelaksanaan Pembangunan	Penguatan tata kelola pemerintah		Kab. Semarang, Ungaran Barat, Ungaran			Jumlah Kegiatan fisik yang terlaksana	4 dokumen 24 kali		131,485,000	295,748,000				
													TOTAL	246,236,000	560,166,000				

**Program dan Kegiatan Perangkat Daerah
Kabupaten Semarang
Tahun 2022**

Unit Organisasi : 4.01.2.10.0.00.01.00 Sekretariat Daerah

Sub Unit Organisasi : 4.01.2.10.0.00.01.0005 Bagian Pengadaan Barang/Jasa

Kode	Urusan/ Bidang Urusan Pemerintahan Daerah Dan Program/ Kegiatan	Prioritas Daerah	Sasaran Daerah	Lokasi	Indikator Kinerja						Pagu Indikatif (Rp.)	Prakiraan Maju (Rp.)	Keterangan Prioritas Pembangunan Nasional		
					Capaian Program		Keluaran Sub Kegiatan		Hasil Kegiatan						
					Tolok Ukur	Target	Tolok Ukur	Target	Tolok Ukur	Target					
4					UNSUR PENDUKUNG URUSAN PEMERINTAHAN										
4	01				SEKRETARIAT DAERAH						478,955,000	727,368,000			
4	01	03			PROGRAM PEREKONOMIAN DAN PEMBANGUNAN						478,955,000	727,368,000			
4	01	03	2.03		Pengelolaan Pengadaan Barang dan Jasa						478,955,000	727,368,000			
4	01	03	2.03	01	Pengelolaan Pengadaan Barang dan Jasa	Penguatan tata kelola pemerintah		Kab. Semarang, Ungaran Barat, Ungaran		Jumlah Koordinasi kebijakan Pnegadaan Barang dan Jasa	3 dokumen 3 kegiatan		60,484,000	144,200,000	
4	01	03	2.03	02	Pengelolaan Layanan Pengadaan secara Elektronik	Penguatan tata kelola pemerintah		Kab. Semarang, Ungaran Barat, Ungaran		Jumlah Fasiitasi pengadaan Barang dna Jasa secara elektronik	4 dokumen 3 kegiatan		161,537,000	210,000,000	
4	01	03	2.03	03	Pembinaan dan Advokasi Pengadaan Barang dan Jasa	Penguatan tata kelola pemerintah		Kab. Semarang, Ungaran Barat, Ungaran		Jumlah fasilitasi penanganan permasalahan pengadaan barang/jasa	4 dokumen 2 kegiatan		256,934,000	373,168,000	
TOTAL											478,955,000	727,368,000			

**Program dan Kegiatan Perangkat Daerah
Kabupaten Semarang
Tahun 2022**

Unit Organisasi : 4.01.2.10.0.00.01.00 Sekretariat Daerah

Sub Unit Organisasi : 4.01.2.10.0.00.01.0006 Bagian Perekonomian dan Sumber Daya Alam

Kode	Urusan/ Bidang Urusan Pemerintahan Daerah Dan Program/ Kegiatan	Prioritas Daerah	Sasaran Daerah	Lokasi	Indikator Kinerja						Pagu Indikatif (Rp.)	Prakiraan Maju (Rp.)	Keterangan Prioritas Pembangunan Nasional				
					Capaian Program		Keluaran Sub Kegiatan		Hasil Kegiatan								
					Tolok Ukur	Target	Tolok Ukur	Target	Tolok Ukur	Target							
4					UNSUR PENDUKUNG URUSAN PEMERINTAHAN												
4	01				SEKRETARIAT DAERAH						2,150,423,000	2,195,000,000					
4	01	03			PROGRAM PEREKONOMIAN DAN PEMBANGUNAN						2,150,423,000	2,195,000,000					
4	01	03	2.01		Pelaksanaan Kebijakan Perekonomian						1,809,097,000	1,710,000,000					
4	01	03	2.01	01	Koordinasi, Sinkronisasi, Monitoring dan Evaluasi Kebijakan Pengelolaan BUMD dan BLUD	Penguatan tata kelola pemerintahan		Kab. Semarang, Ungaran Barat, Ungaran			Jumlah koordinasi pengendalian BUMD dan BLUD	3 dokumen 12 Kegiatan			158,497,000	300,000,000	
4	01	03	2.01	02	Pengendalian dan Distribusi Perekonomian	Penguatan tata kelola pemerintahan		Kab. Semarang, Ungaran Barat, Ungaran			Jumlah Koordinasi Pengendalian distribusi ekonomi	6 dokumen 19 kegiatan			1,350,000,000	1,100,000,000	
4	01	03	2.01	03	Perencanaan dan Pengawasan Ekonomi Mikro kecil	Penguatan tata kelola pemerintahan		Kab. Semarang, Ungaran Barat, Ungaran			Jumlah Koordinasi pengendalian pengawasan ekonomi mikro	2 dokumen 7 kali			300,600,000	310,000,000	
4	01	03	2.04		Pemantauan Kebijakan Sumber Daya Alam						341,326,000	485,000,000					
4	01	03	2.04	01	Koordinasi, Sinkronisasi, dan Evaluasi Kebijakan Pertanian, Kehutanan, Kelautan, dan Perikanan	Penguatan tata kelola pemerintahan		Kab. Semarang, Ungaran Barat, Ungaran			Jumlah Koordinasi, sinkronisasi dan evaluasi kebijakan	1 dokumen 22 kegiatan			295,179,000	335,000,000	
4	01	03	2.04	02	Koordinasi, Sinkronisasi, dan Evaluasi Kebijakan Pertambangan dan Lingkungan Hidup	Penguatan tata kelola pemerintahan		Kab. Semarang, Ungaran Barat, Ungaran			Jumlah koordinasi sinkronisasi dan evaluasi kebijakan pertambangan dan lingkungan hidup	1 dokumen 17 Kegiatan			46,147,000	75,000,000	
4	01	03	2.04	03	Koordinasi, Sinkronisasi, dan Evaluasi Kebijakan Energi dan Air	Penguatan tata kelola pemerintahan		Kab. Semarang, Ungaran Barat, Ungaran			Jumlah koordinasi, sinkronisasi dan evaluasi kebijakan energi dan air	1 dokumen 15 kegiatan			0	75,000,000	
									TOTAL					2,150,423,000	2,195,000,000		

**Program dan Kegiatan Perangkat Daerah
Kabupaten Semarang
Tahun 2022**

Unit Organisasi : 4.01.2.10.0.00.01.00 Sekretariat Daerah

Sub Unit Organisasi : 4.01.2.10.0.00.01.0007 Bagian Organisasi

Kode	Urusan/ Bidang Urusan Pemerintahan Daerah Dan Program/ Kegiatan	Prioritas Daerah	Sasaran Daerah	Lokasi	Indikator Kinerja						Pagu Indikatif (Rp.)	Prakiraan Maju (Rp.)	Keterangan Prioritas Pembangunan Nasional				
					Capaian Program		Keluaran Sub Kegiatan		Hasil Kegiatan								
					Tolok Ukur	Target	Tolok Ukur	Target	Tolok Ukur	Target							
4					UNSUR PENDUKUNG URUSAN PEMERINTAHAN												
4	01				SEKRETARIAT DAERAH						354,126,000	587,445,000					
4	01	01			PROGRAM PENUNJANG URUSAN PEMERINTAHAN DAERAH KABUPATEN/KOTA						354,126,000	587,445,000					
4	01	01	2.13		Penataan Organisasi						354,126,000	587,445,000					
4	01	01	2.13	01	Pengelolaan Kelembagaan dan Analisis Jabatan	Penguatan tata kelola pemerintahan Penguatan tata kelola pemerintahan Penguatan tata kelola pemerintahan Penguatan tata kelola pemerintahan		Kab. Semarang, Ungaran Barat, Ungaran			Jumlah Fasilitas dan koordinasi peningkatan efektifitas kelembagaan perangkat daerah	4 dokumen 4 kegiatan			543,804,000	776,820,000	
4	01	01	2.13	02	Fasilitasi Pelayanan Publik dan Tata Laksana	Penguatan tata kelola pemerintahan Penguatan tata kelola pemerintahan		Kab. Semarang, Ungaran Barat, Ungaran			Jumlah Fasilitas dan Koordinasi peningkatan kapasitas ketatalaksanaan pelayanan publik perangkat daerah	6 dokumen 2 kegiatan			231,944,000	420,000,000	
4	01	01	2.13	03	Peningkatan Kinerja dan Reformasi Birokrasi	Penguatan tata kelola pemerintahan Penguatan tata kelola pemerintahan		Kab. Semarang, Ungaran Barat, Ungaran			Jumlah fasilitas dan koordinasi peningkatan kapasitas kinerja implementasi reformasi birokrasi	5 dokumen 4 kegiatan			204,406,000	366,480,000	
TOTAL										354,126,000	587,445,000						

**Program dan Kegiatan Perangkat Daerah
Kabupaten Semarang
Tahun 2022**

Unit Organisasi : 4.01.2.10.0.00.01.00 Sekretariat Daerah

Sub Unit Organisasi : 4.01.2.10.0.00.01.0008 Bagian Umum

Kode	Urusan/ Bidang Urusan Pemerintahan Daerah Dan Program/ Kegiatan	Prioritas Daerah	Sasaran Daerah	Lokasi	Indikator Kinerja						Pagu Indikatif (Rp.)	Prakiraan Maju (Rp.)	Keterangan Prioritas Pembangunan Nasional				
					Capaian Program		Keluaran Sub Kegiatan		Hasil Kegiatan								
					Tolok Ukur	Target	Tolok Ukur	Target	Tolok Ukur	Target							
4					UNSUR PENDUKUNG URUSAN PEMERINTAHAN												
4	01				SEKRETARIAT DAERAH						21,746,384,000	33,306,000,000					
4	01	01			PROGRAM PENUNJANG URUSAN PEMERINTAHAN DAERAH KABUPATEN/KOTA						21,746,384,000	33,306,000,000					
4	01	01	2.01		Perencanaan, Penganggaran, dan Evaluasi Kinerja Perangkat Daerah						13,892,000	50,000,000					
4	01	01	2.01	01	Penyusunan Dokumen Perencanaan Perangkat Daerah	Penguatan tata kelola pemerintahan		Kab. Semarang, Ungaran Barat, Ungaran			Jumlah dokumen perencanaan yang tersusun	5 dokumen			13,892,000	18,000,000	
4	01	01	2.01	04	Koordinasi dan Penyusunan DPA-SKPD	Penguatan tata kelola pemerintahan		Kab. Semarang, Ungaran Barat, Ungaran			Jumlah Koordinasi dan penyusunan DPA	1 dokumen 3 kali			0	12,000,000	
4	01	01	2.01	06	Koordinasi dan Penyusunan Laporan Capaian Kinerja dan Ikhtisar Realisasi Kinerja SKPD	Penguatan tata kelola pemerintahan		Kab. Semarang, Ungaran Barat, Ungaran			Jumlah Koordinasi penyusunan laporan capaian kinerja dan ikhtisar kinerja SKPD	1 dokumen 4 kali			0	10,000,000	
4	01	01	2.01	07	Evaluasi Kinerja Perangkat Daerah	Penguatan tata kelola pemerintahan		Kab. Semarang, Ungaran Barat, Ungaran			Jumlah dokumen evaluasi perangkat daerah yang tersusun	1 dokumen			0	10,000,000	
4	01	01	2.02		Administrasi Keuangan Perangkat Daerah						12,424,138,000	14,402,000,000					
4	01	01	2.02	01	Penyediaan Gaji dan Tunjangan ASN	Penguatan tata kelola pemerintahan		Kab. Semarang, Ungaran Barat, Ungaran			Jumlah peyediaan gaji dan tunjangan ASN	125 orang			12,281,742,000	14,200,000,000	
4	01	01	2.02	03	Pelaksanaan Penatausahaan dan Pengujian/Verifikasi Keuangan SKPD	Penguatan tata kelola pemerintahan		Kab. Semarang, Ungaran Barat, Ungaran			Jumlah penyediaan administrasi penatausahaan dan pengujian verifikasi keuangan SKPD	4 dokumen			142,396,000	190,000,000	
4	01	01	2.02	04	Koordinasi dan Pelaksanaan Akuntansi SKPD	Penguatan tata kelola pemerintahan		Kab. Semarang, Ungaran Barat, Ungaran			Jumlah koordinasi pelaksanaan akuntansi	4 laporan 4 kali			0	6,000,000	
4	01	01	2.02	06	Pengelolaan dan Penyiapan Bahan Tanggapan Pemeriksaan	Penguatan tata kelola pemerintahan		Kab. Semarang, Ungaran Barat, Ungaran			Jumlah dokumen pengelolaan dan penyiapan bahan tanggapan pemeriksaan	1 laporan			0	6,000,000	
4	01	01	2.03		Administrasi Barang Milik Daerah pada Perangkat Daerah						100,000,000	233,000,000					
4	01	01	2.03	01	Penyusunan Perencanaan Kebutuhan Barang Milik Daerah SKPD			Kab. Semarang, Ungaran Barat, Ungaran			Jumlah dokumen kebutuhan barang milik daerah SKPD	1 dokumen 1 kegiatan			0	7,000,000	
4	01	01	2.03	02	Pengamanan Barang Milik Daerah SKPD	Penguatan tata kelola pemerintahan Penguatan tata kelola pemerintahan		Kab. Semarang, Ungaran Barat, Ungaran			Jenis pengamanan barang milik daerah	1 dokumen 3 jenis			200,000,000	440,000,000	
4	01	01	2.03	06	Penatausahaan Barang Milik Daerah pada SKPD	Penguatan tata kelola pemerintahan		Kab. Semarang, Ungaran Barat, Ungaran			Jumlah dokumen penatausahaan barang milik daerah	1 dokumen			0	6,000,000	
4	01	01	2.05		Administrasi Kepegawaian Perangkat Daerah						276,116,000	426,000,000					
4	01	01	2.05	02	Pengadaan Pakaian Dinas Beserta Atribut Kelengkapannya	Penguatan tata kelola pemerintahan		Kab. Semarang, Ungaran Barat, Ungaran			Jumlah jenis pengadaan pakaian dinas	29 jenis			127,494,000	230,000,000	

**Program dan Kegiatan Perangkat Daerah
Kabupaten Semarang
Tahun 2022**

Unit Organisasi : 4.01.2.10.0.00.01.00 Sekretariat Daerah

Sub Unit Organisasi : 4.01.2.10.0.00.01.0008 Bagian Umum

Kode	Urusan/ Bidang Urusan Pemerintahan Daerah Dan Program/ Kegiatan	Prioritas Daerah	Sasaran Daerah	Lokasi	Indikator Kinerja						Pagu Indikatif (Rp.)	Prakiraan Maju (Rp.)	Keterangan Prioritas Pembangunan Nasional
					Capaian Program		Keluaran Sub Kegiatan		Hasil Kegiatan				
					Tolok Ukur	Target	Tolok Ukur	Target	Tolok Ukur	Target			
4 01 01 2.05 03	Pendataan dan Pengolahan Administrasi Kepegawaian	Penguatan tata kelola pemerintahan		Kab. Semarang, Ungaran Barat, Ungaran			Jumlah dokumen pendataan dan administrasi pegawai	119 dokumen			21,372,000	25,000,000	
4 01 01 2.05 04	Koordinasi dan Pelaksanaan Sistem Informasi Kepegawaian	Penguatan tata kelola pemerintahan		Kab. Semarang, Semua Kecamatan, Semua Kelurahan			Jumlah koordinasi dan pelaksanaan sistem informasi kepegawaian	12 kali			0	15,000,000	
4 01 01 2.05 05	Monitoring, Evaluasi, dan Penilaian Kinerja Pegawai	Penguatan tata kelola pemerintahan		Kab. Semarang, Ungaran Barat, Ungaran			Jumlah Monitoring kinerja pegawai	2 kali			0	6,000,000	
4 01 01 2.05 09	Pendidikan dan Pelatihan Pegawai Berdasarkan Tugas dan Fungsi	Penguatan tata kelola pemerintahan		Kab. Semarang, Ungaran Barat, Ungaran			Jumlah penyediaan pendidikan dan pelatihan Pegawai	27 kegiatan			127,250,000	150,000,000	
4 01 01 2.06	Administrasi Umum Perangkat Daerah										3,503,637,000	5,075,000,000	
4 01 01 2.06 01	Penyediaan Komponen Instalasi Listrik/Penerangan Bangunan Kantor	Penguatan tata kelola pemerintahan		Kab. Semarang, Ungaran Barat, Ungaran			Jumlah jenis instalasi listrik/penerangan umum yang tersedia	14 jenis			0	45,000,000	
4 01 01 2.06 02	Penyediaan Peralatan dan Perlengkapan Kantor	Penguatan tata kelola pemerintahan		Kab. Semarang, Ungaran Barat, Ungaran			Jumlah jenis penyediaan jasa peralatan dan perlengkapan kantor	32 jenis			0	160,000,000	
4 01 01 2.06 04	Penyediaan Bahan Logistik Kantor	Penguatan tata kelola pemerintahan		Kab. Semarang, Ungaran Barat, Ungaran			fasilitasi kegiatan rumah dinas sebagai rumah aspirasi jumlah jenis bahan logistik kantor	1 Kegiatan 35 jenis			2,381,710,000	3,200,000,000	
4 01 01 2.06 06	Penyediaan Bahan Bacaan dan Peraturan Perundang-undangan			Kab. Semarang, Ungaran Barat, Ungaran			Jumlah jenis bahan bacaan	3 jenis			0	70,000,000	
4 01 01 2.06 09	Penyelenggaraan Rapat Koordinasi dan Konsultasi SKPD	Penguatan tata kelola pemerintahan		Kab. Semarang, Ungaran Barat, Ungaran			jumlah rapat koordinasi dan konsultasi	390 kali			1,121,927,000	1,600,000,000	
4 01 01 2.07	Pengadaan Barang Milik Daerah Penunjang Urusan Pemerintah Daerah										211,345,000	5,220,000,000	
4 01 01 2.07 01	Pengadaan Kendaraan Perorangan Dinas atau Kendaraan Dinas Jabatan			Kab. Semarang, Ungaran Barat, Ungaran			jumlah pengadaan kendaraan jabatan	2 unit			0	1,500,000,000	
4 01 01 2.07 02	Pengadaan Kendaraan Dinas Operasional atau Lapangan	Penguatan tata kelola pemerintahan		Kab. Semarang, Ungaran Barat, Ungaran			jumlah pengadaan kendaraan dinas operasional	1 unit roda enam 2 unit pick up 16 unit roda dua 7 unit roda empat			0	3,000,000,000	
4 01 01 2.07 05	Pengadaan Mebel	Penguatan tata kelola pemerintahan		Kab. Semarang, Ungaran Barat, Ungaran			Jumlah jenis pengadaan mebel	10 jenis			84,695,000	160,000,000	
4 01 01 2.07 06	Pengadaan Peralatan dan Mesin Lainnya	Penguatan tata kelola pemerintahan		Kab. Semarang, Ungaran Barat, Ungaran			Jumlah jenis pengadaan peralatan dan mesin Kegiatan penunjang rumah dinas sebagai rumah aspirasi	10 jenis 1 paket			126,650,000	400,000,000	
4 01 01 2.07 10	Pengadaan Sarana dan Prasarana Gedung Kantor atau Bangunan Lainnya	Penguatan tata kelola pemerintahan		Kab. Semarang, Ungaran Barat, Ungaran			jumlah pengadaan sarana prasarana gedung kantor atau bangunan lainnya	2 unit			0	160,000,000	

**Program dan Kegiatan Perangkat Daerah
Kabupaten Semarang
Tahun 2022**

Unit Organisasi : 4.01.2.10.0.00.01.00 Sekretariat Daerah

Sub Unit Organisasi : 4.01.2.10.0.00.01.0008 Bagian Umum

Kode	Urusan/ Bidang Urusan Pemerintahan Daerah Dan Program/ Kegiatan	Prioritas Daerah	Sasaran Daerah	Lokasi	Indikator Kinerja						Pagu Indikatif (Rp.)	Prakiraan Maju (Rp.)	Keterangan Prioritas Pembangunan Nasional			
					Capaian Program		Keluaran Sub Kegiatan		Hasil Kegiatan							
					Tolok Ukur	Target	Tolok Ukur	Target	Tolok Ukur	Target						
4	01	01	2.08	Penyediaan Jasa Penunjang Urusan Pemerintahan Daerah						1,837,649,000	1,800,000,000					
4	01	01	2.08	01	Penyediaan Jasa Surat Menyurat	Penguatan tata kelola pemerintahan	Kab. Semarang, Ungaran Barat, Ungaran			Jumlah surat yang tertangani	14000 surat			274,970,000	200,000,000	
4	01	01	2.08	02	Penyediaan Jasa Komunikasi, Sumber Daya Air dan Listrik	Penguatan tata kelola pemerintahan	Kab. Semarang, Ungaran Barat, Ungaran			Jumlah penyediaan jasa komunikasi sumber daya air dan listrik	3 jenis			875,344,000	880,000,000	
4	01	01	2.08	03	Penyediaan Jasa Peralatan dan Perlengkapan Kantor	Penguatan tata kelola pemerintahan	Kab. Semarang, Ungaran Barat, Ungaran			Jumlah penyediaan jasa peralatan dan perlengkapan kantor	17 jenis			104,000,000	120,000,000	
4	01	01	2.08	04	Penyediaan Jasa Pelayanan Umum Kantor	Penguatan tata kelola pemerintahan	Kab. Semarang, Ungaran Barat, Ungaran			Jumlah penyediaan jasa pelayanan umum	16 orang			583,335,000	600,000,000	
4	01	01	2.09	Pemeliharaan Barang Milik Daerah Penunjang Urusan Pemerintahan Daerah						2,352,316,000	3,010,000,000					
4	01	01	2.09	01	Penyediaan Jasa Pemeliharaan, Biaya Pemeliharaan dan Pajak Kendaraan Perorangan Dinas atau Kendaraan Dinas Jabatan	Penguatan tata kelola pemerintahan	Kab. Semarang, Ungaran Barat, Ungaran			Jumlah unit kendaraan dinas atau jabatan	6 unit			119,312,000	140,000,000	
4	01	01	2.09	02	Penyediaan Jasa Pemeliharaan, Biaya Pemeliharaan, Pajak, dan Perizinan Kendaraan Dinas Operasional atau Lapangan	Penguatan tata kelola pemerintahan	Kab. Semarang, Ungaran Barat, Ungaran			Jumlah unit kendaraan dinas operasional atau lapangan	1 kegiatan 29 unit roda empat 50 unit roda dua 2 unit roda enam			917,075,000	970,000,000	
4	01	01	2.09	05	Pemeliharaan Mebel	Penguatan tata kelola pemerintahan	Kab. Semarang, Ungaran Barat, Ungaran			Jumlah jenis pemeliharaan mebel	5 jenis		0	120,000,000		
4	01	01	2.09	06	Pemeliharaan Peralatan dan Mesin Lainnya	Penguatan tata kelola pemerintahan	Kab. Semarang, Ungaran Barat, Ungaran			Jumlah jenis peralatan dan mesin yang terpeliharaan	13 jenis		0	200,000,000		
4	01	01	2.09	09	Pemeliharaan/Rehabilitasi Gedung Kantor dan Bangunan Lainnya	Penguatan tata kelola pemerintahan	Kab. Semarang, Ungaran Barat, Ungaran			jumlah terpeliharanya gedung kantor	2 kegiatan 29 outsourcing 8 unit			1,251,929,000	1,200,000,000	
4	01	01	2.09	10	Pemeliharaan/Rehabilitasi Sarana dan Prasarana Gedung Kantor atau Bangunan Lainnya	Penguatan tata kelola pemerintahan	Kab. Semarang, Ungaran Barat, Ungaran			Jumlah sarana prasarana gedung kantor	4 unit		64,000,000	120,000,000		
4	01	01	2.09	11	Pemeliharaan/Rehabilitasi Sarana dan Prasarana Pendukung Gedung Kantor atau Bangunan Lainnya	Penguatan tata kelola pemerintahan	Kab. Semarang, Ungaran Barat, Ungaran			jumlah sarana prasarana pendukung gedung kantor	4 unit		0	260,000,000		
4	01	01	2.11	Administrasi Keuangan dan Operasional Kepala Daerah dan Wakil Kepala Daerah						831,643,000	1,890,000,000					
4	01	01	2.11	01	Penyediaan Gaji dan Tunjangan Kepala Daerah dan Wakil Kepala Daerah	Penguatan tata kelola pemerintahan	Kab. Semarang, Ungaran Barat, Ungaran			Jumlah penyediaan gaji dan tunjangan Kepala Daerah	2 orang			776,643,000	800,000,000	

**Program dan Kegiatan Perangkat Daerah
Kabupaten Semarang
Tahun 2022**

Unit Organisasi : 4.01.2.10.00.01.00 Sekretariat Daerah

Sub Unit Organisasi : 4.01.2.10.00.01.0008 Bagian Umum

Kode	Urusan/ Bidang Urusan Pemerintahan Daerah Dan Program/ Kegiatan	Prioritas Daerah	Sasaran Daerah	Lokasi	Indikator Kinerja						Pagu Indikatif (Rp.)	Prakiraan Maju (Rp.)	Keterangan Prioritas Pembangunan Nasional				
					Capaian Program		Keluaran Sub Kegiatan		Hasil Kegiatan								
					Tolok Ukur	Target	Tolok Ukur	Target	Tolok Ukur	Target							
4	01	01	2.11	02	Penyediaan Pakaian Dinas dan Atribut Kelengkapan Kepala Daerah dan Wakil Kepala Daerah	Penguatan tata kelola pemerintahan		Kab. Semarang, Ungaran Barat, Ungaran			Jumlah jenis penyediaan pakaian dinas	10 jenis			0	130,000,000	
4	01	01	2.11	03	Pelaksanaan Medical Check Up Kepala Daerah dan Wakil Kepala Daerah	Penguatan tata kelola pemerintahan		Kab. Semarang, Ungaran Barat, Ungaran			Jumlah pelaksanaan medical Chek Up Kepala Daerah dan Wakil Kepala Daerah	4 kali			55,000,000	160,000,000	
4	01	01	2.11	04	Penyediaan Dana Penunjang Operasional Kepala Daerah dan Wakil Kepala Daerah	Penguatan tata kelola pemerintahan		Kab. Semarang, Ungaran Barat, Ungaran			Jumlah penyediaan dana penunjang operasional	2 orang			0	800,000,000	
4	01	01	2.12		Fasilitas Kerumahtanggaan Sekretariat Daerah						0	800,000,000					
4	01	01	2.12	01	Penyediaan Kebutuhan Rumah Tangga Kepala Daerah	Penguatan tata kelola pemerintahan		Kab. Semarang, Ungaran Barat, Ungaran			Jumlah jenis kebutuhan Rumah Tangga Kepala Daerah	6 jenis			0	400,000,000	
4	01	01	2.12	02	Penyediaan Kebutuhan Rumah Tangga Wakil Kepala Daerah	Penguatan tata kelola pemerintahan		Kab. Semarang, Ungaran Barat, Ungaran			Jumlah jenis kebutuhan Rumah Tangga Wakil Kepala Daerah	6 jenis			0	400,000,000	
4	01	01	2.14		Pelaksanaan Protokol dan Komunikasi Pimpinan						195,648,000	400,000,000					
4	01	01	2.14	01	Fasilitas Keprotokolan	Penguatan tata kelola pemerintahan		Kab. Semarang, Ungaran Barat, Ungaran			Jumlah fasilitas keprotokolan	1323 kegiatan			195,648,000	400,000,000	
TOTAL												21,746,384,000	33,306,000,000				

**Program dan Kegiatan Perangkat Daerah
Kabupaten Semarang
Tahun 2022**

Unit Organisasi : 4.02.0.00.0.00.01.00 Sekretariat DPRD

Sub Unit Organisasi : 4.02.0.00.0.00.01.00 Sekretariat DPRD

Kode	Urusan/ Bidang Urusan Pemerintahan Daerah Dan Program/ Kegiatan	Prioritas Daerah	Sasaran Daerah	Lokasi	Indikator Kinerja						Pagu Indikatif (Rp.)	Prakiraan Maju (Rp.)	Keterangan Prioritas Pembangunan Nasional				
					Capaian Program		Keluaran Sub Kegiatan		Hasil Kegiatan								
					Tolok Ukur	Target	Tolok Ukur	Target	Tolok Ukur	Target							
4					UNSUR PENDUKUNG URUSAN PEMERINTAHAN												
4	02				SEKRETARIAT DPRD						69,158,646,500	59,825,487,500					
4	02	01			PROGRAM PENUNJANG URUSAN PEMERINTAHAN DAERAH KABUPATEN/KOTA						38,555,980,500	38,578,828,500					
4	02	01	2.01		Perencanaan, Penganggaran, dan Evaluasi Kinerja Perangkat Daerah						31,000,000	32,000,000					
4	02	01	2.01	01	Penyusunan Dokumen Perencanaan Perangkat Daerah	Penguatan tata kelola pemerintahan		Kab. Semarang, Ungaran Barat, Genuk			Tersusunnya dokumen DPA Tahun 2023 dan DPPA Tahun 2022 Tersusunnya dokumen KUA PPAS Tahun 2023 dan KUPA PPASP Tahun 2022 : Tersusunnya dokumen Renja Perangkat Daerah tahun 2023 beserta perubahannya Tersusunnya dokumen Renja Perubahan Perangkat Daerah tahun 2023 Tersusunnya dokumen RKA Tahun 2023 dan RKA Perubahan Tahun 2022 : Tersusunnya dokumen RKPD tahun 2023 dan Perubahan RKPD Tahun 2022	12 bulan 12 bulan 12 bulan 12 bulan 12 bulan			15,500,000	16,500,000	
4	02	01	2.01	06	Koordinasi dan Penyusunan Laporan Capaian Kinerja dan Ikhtisar Realisasi Kinerja SKPD	Penguatan tata kelola pemerintahan		Kab. Semarang, Ungaran Barat, Genuk			tersedianya dokumen Laporan Capaian Kinerja dan Ikhtisar Realisasi Kinerja SKPD	12 bulan			15,500,000	15,500,000	
4	02	01	2.02		Administrasi Keuangan Perangkat Daerah						3,468,290,000	3,468,290,000					
4	02	01	2.02	01	Penyediaan Gaji dan Tunjangan ASN	Penguatan tata kelola pemerintahan		Kab. Semarang, Ungaran Barat, Genuk			Terbayarnya Gaji dan Tunjangan ASN	14 bulan			3,435,790,000	3,435,790,000	
4	02	01	2.02	03	Pelaksanaan Penatausahaan dan Pengujian/Verifikasi Keuangan SKPD	Penguatan tata kelola pemerintahan		Kab. Semarang, Ungaran Barat, Genuk			Terbayarnya honor bendahara pengeluaran dan tersusunya penatausahaan administrasi keuangan	12 bulan			32,500,000	32,500,000	
4	02	01	2.03		Administrasi Barang Milik Daerah pada Perangkat Daerah						55,000,000	55,000,000					
4	02	01	2.03	02	Pengamanan Barang Milik Daerah SKPD	Penguatan tata kelola pemerintahan		Kab. Semarang, Ungaran Barat, Genuk			Terbayarnya asuransi gedung dan kendaraan roda 2 dan roda 4aran dan tersusunya penatausahaan administrasi keuangan	12 bulan			55,000,000	55,000,000	
4	02	01	2.05		Administrasi Kepegawaian Perangkat Daerah						109,990,500	112,000,500					
4	02	01	2.05	04	Koordinasi dan Pelaksanaan Sistem Informasi Kepegawaian	Penguatan tata kelola pemerintahan		Kab. Semarang, Ungaran Barat, Genuk			terlaksananya rapat-rapat konsultasi, koordinasi dalam daerah kabupaten semarang, dan luar daerah kabupaten semarang	12 bulan			18,968,500	20,978,500	

**Program dan Kegiatan Perangkat Daerah
Kabupaten Semarang
Tahun 2022**

Unit Organisasi : 4.02.0.00.0.00.01.00 Sekretariat DPRD

Sub Unit Organisasi : 4.02.0.00.0.00.01.00 Sekretariat DPRD

Kode	Urusan/ Bidang Urusan Pemerintahan Daerah Dan Program/ Kegiatan	Prioritas Daerah	Sasaran Daerah	Lokasi	Indikator Kinerja						Pagu Indikatif (Rp.)	Prakiraan Maju (Rp.)	Keterangan Prioritas Pembangunan Nasional				
					Capaian Program		Keluaran Sub Kegiatan		Hasil Kegiatan								
					Tolok Ukur	Target	Tolok Ukur	Target	Tolok Ukur	Target							
4	02	01	2.05	09	Pendidikan dan Pelatihan Pegawai Berdasarkan Tugas dan Fungsi	Penguatan tata kelola pemerintahan		Kab. Semarang, Ungaran Barat, Genuk			Terlaksananya peningkatan kapasitas sumber daya aparatur Sekretariat DPRDpat-rapat konsultasi, koordinasi dalam daerah kabupaten semarang, dan luar daerah kabupaten semarang	12 bulan			91,022,000	91,022,000	
4	02	01	2.06		Administrasi Umum Perangkat Daerah						523,833,000	520,358,000					
4	02	01	2.06	03	Penyediaan Peralatan Rumah Tangga	Penguatan tata kelola pemerintahan		Kab. Semarang, Ungaran Barat, Genuk			tersedianya peralatan dapur dan alat rumah tangga lainnya (home Use)	12 bulan			49,436,000	49,436,000	
4	02	01	2.06	04	Penyediaan Bahan Logistik Kantor	Penguatan tata kelola pemerintahan		Kab. Semarang, Ungaran Barat, Genuk			tersedianya logistik kantor	12 bulan			255,431,000	255,431,000	
4	02	01	2.06	06	Penyediaan Bahan Bacaan dan Peraturan Perundang-undangan	Penguatan tata kelola pemerintahan		Kab. Semarang, Ungaran Barat, Genuk			buku himpunan peraturan PUU buku peraturan PUU	1 edisi 5 edisi			3,475,000	0	
4	02	01	2.06	08	Fasilitas Kunjungan Tamu	Penguatan tata kelola pemerintahan		Kab. Semarang, Ungaran Barat, Genuk			terlaksananya penerimaan tamu	12 bulan			106,000,000	106,000,000	
4	02	01	2.06	09	Penyelenggaraan Rapat Koordinasi dan Konsultasi SKPD	Penguatan tata kelola pemerintahan		Kab. Semarang, Ungaran Barat, Genuk			Terselenggaranya rapat2 , konsultasi dan koordinasi luar daerah	12 bulan			109,491,000	109,491,000	
4	02	01	2.07		Pengadaan Barang Milik Daerah Penunjang Urusan Pemerintah Daerah						1,271,013,000	1,271,013,000					
4	02	01	2.07	11	Pengadaan Sarana dan Prasarana Pendukung Gedung Kantor atau Bangunan Lainnya	Penguatan tata kelola pemerintahan		Kab. Semarang, Ungaran Barat, Genuk			tersedianya sarana dan prasarana gedung kantor dan bangunan lainnya	12 bulan			1,271,013,000	1,271,013,000	
4	02	01	2.08		Penyediaan Jasa Penunjang Urusan Pemerintahan Daerah						1,059,783,000	1,059,783,000					
4	02	01	2.08	01	Penyediaan Jasa Surat Menyurat	Penguatan tata kelola pemerintahan		Kab. Semarang, Ungaran Barat, Genuk			tersedianya surat menyurat	12 bulan			480,981,000	480,981,000	
4	02	01	2.08	02	Penyediaan Jasa Komunikasi, Sumber Daya Air dan Listrik	Penguatan tata kelola pemerintahan		Kab. Semarang, Ungaran Barat, Genuk			: Terpenuhi sarana komunikasi sumber listrik ,air dan alat - alat listrik	12 bulan			298,718,000	298,718,000	
4	02	01	2.08	04	Penyediaan Jasa Pelayanan Umum Kantor	Penguatan tata kelola pemerintahan		Kab. Semarang, Ungaran Barat, Semua Kelurahan			tersedianya alat kebersihan dan gaji outshoring (pengemudi dan kebersihan)	12 bulan			280,084,000	280,084,000	
4	02	01	2.09		Pemeliharaan Barang Milik Daerah Penunjang Urusan Pemerintahan Daerah						814,685,000	834,547,000					
4	02	01	2.09	01	Penyediaan Jasa Pemeliharaan, Biaya Pemeliharaan dan Pajak Kendaraan Perorangan Dinas atau Kendaraan Dinas Jabatan	Penguatan tata kelola pemerintahan		Kab. Semarang, Ungaran Barat, Genuk			: Terpeliharanya kendaraan Dinas/ operasional :	12 bulan			563,697,000	563,697,000	
4	02	01	2.09	09	Pemeliharaan/Rehabilitasi Gedung Kantor dan Bangunan Lainnya	Penguatan tata kelola pemerintahan		Kab. Semarang, Ungaran Barat, Genuk			terlaksananya pemeliharaan/rehabilitasi gedung kantor dan bangunan lainnya	12 bulan			179,616,000	199,478,000	

**Program dan Kegiatan Perangkat Daerah
Kabupaten Semarang
Tahun 2022**

Unit Organisasi : 4.02.0.00.0.00.01.00 Sekretariat DPRD

Sub Unit Organisasi : 4.02.0.00.0.00.01.00 Sekretariat DPRD

Kode	Urusan/ Bidang Urusan Pemerintahan Daerah Dan Program/ Kegiatan	Prioritas Daerah	Sasaran Daerah	Lokasi	Indikator Kinerja						Pagu Indikatif (Rp.)	Prakiraan Maju (Rp.)	Keterangan
					Capaian Program		Keluaran Sub Kegiatan		Hasil Kegiatan				
					Tolok Ukur	Target	Tolok Ukur	Target	Tolok Ukur	Target			
4 02 01 2.09 10	Pemeliharaan/Rehabilitasi Sarana dan Prasarana Gedung Kantor atau Bangunan Lainnya	Penguatan tata kelola pemerintahan		Kab. Semarang, Ungaran Barat, Genuk			terawatnya peralatan gedung kantor	12 bulan			71,372,000	71,372,000	
4 02 01 2.15	Layanan Keuangan dan Kesejahteraan DPRD										30,456,207,000	30,456,207,000	
4 02 01 2.15 01	Penyelenggaraan Administrasi Keuangan DPRD	Penguatan tata kelola pemerintahan		Kab. Semarang, Ungaran Barat, Genuk			Terbayarnya Gaji dan Tunjangan DPRD	14 kali			30,190,891,000	30,190,891,000	
4 02 01 2.15 02	Penyediaan Pakaian Dinas dan Atribut DPRD	Penguatan tata kelola pemerintahan		Kab. Semarang, Ungaran Barat, Genuk			tersedianya pakaian dinas DPRD	12 bulan			215,316,000	215,316,000	
4 02 01 2.15 03	Pelaksanaan Medical Check Up DPRD	Penguatan tata kelola pemerintahan		Kab. Semarang, Ungaran Barat, Genuk			Medical chek up anggota DPRD	12 bulan			50,000,000	50,000,000	
4 02 01 2.16	Layanan Administrasi DPRD										766,179,000	769,630,000	
4 02 01 2.16 02	Fasilitasi Fraksi DPRD	Penguatan tata kelola pemerintahan		Kab. Semarang, Ungaran Barat, Genuk			terlaksananya rapat fraksi, ATK dan Honor pelayanan fraksi 13 kali	12 bulan			275,494,000	278,945,000	
4 02 01 2.16 03	Fasilitasi Rapat Koordinasi dan Konsultasi DPRD	Penguatan tata kelola pemerintahan		Kab. Semarang, Ungaran Barat, Genuk			rapat banggar rapat kerja rapat komisi gabungan rapat konsultasi rapat paripurna rapat pimpinan	12 bulan 12 bulan 12 bulan 12 bulan 12 bulan			490,685,000	490,685,000	
4 02 02	PROGRAM DUKUNGAN PELAKSANAAN TUGAS DAN FUNGSI DPRD										30,602,666,000	21,246,659,000	
4 02 02 2.01	Pembentukan Peraturan Daerah dan Peraturan DPRD										3,596,912,000	3,556,888,000	
4 02 02 2.01 01	Penyusunan dan Pembahasan Program Pembentukan Peraturan Daerah	Penguatan tata kelola pemerintahan		Kab. Semarang, Ungaran Barat, Genuk			kunjungan baperperda rapat propemperda	12 bulan 12 bulan			923,375,000	923,375,000	
4 02 02 2.01 02	Pembahasan Rancangan Peraturan Daerah	Penguatan tata kelola pemerintahan		Kab. Semarang, Ungaran Barat, Genuk			kunjungan pansus raperda rapat pansus raperda	12 bulan 12 bulan			1,884,109,000	1,884,109,000	
4 02 02 2.01 03	Penyelenggaraan Kajian Perundang-Undangan	Penguatan tata kelola pemerintahan		Kab. Semarang, Ungaran Barat, Genuk			kunjungan pansus non raperda rapat pansus non raperda	12 bulan 12 bulan			435,671,000	435,671,000	
4 02 02 2.01 04	Fasilitasi Penyusunan Penjelasan/Keterangan dan/atau Naskah Akademik	Penguatan tata kelola pemerintahan		Kab. Semarang, Ungaran Barat, Genuk			penyusunan NA	12 bulan			313,733,000	313,733,000	
4 02 02 2.01 05	Penyusunan Tata Tertib DPRD	Penguatan tata kelola pemerintahan		Kab. Semarang, Ungaran Barat, Genuk			penyusunan tatib	1 kali			40,024,000	0	
4 02 02 2.02	Pembahasan Kebijakan Anggaran										2,525,794,000	565,129,000	
4 02 02 2.02 01	Pembahasan KUA dan PPAS	Penguatan tata kelola pemerintahan		Kab. Semarang, Ungaran Barat, Genuk			kunjungan banggar rapat banggar rapat komisi	12 bulan 12 bulan 12 bulan			439,847,000	0	
4 02 02 2.02 02	Pembahasan Perubahan KUA dan Perubahan PPAS	Penguatan tata kelola pemerintahan		Kab. Semarang, Ungaran Barat, Genuk			kunjungan banggar rapat banggar rapat komisi	12 bulan 12 bulan 12 bulan			491,609,000	0	
4 02 02 2.02 03	Pembahasan APBD	Penguatan tata kelola pemerintahan		Kab. Semarang, Ungaran Barat, Genuk			kunjungan banggar rapat banggar rapat komisi	12 bulan 12 bulan 12 bulan			449,447,000	0	

**Program dan Kegiatan Perangkat Daerah
Kabupaten Semarang
Tahun 2022**

Unit Organisasi : 4.02.0.00.0.00.01.00 Sekretariat DPRD

Sub Unit Organisasi : 4.02.0.00.0.00.01.00 Sekretariat DPRD

Kode	Urusan/ Bidang Urusan Pemerintahan Daerah Dan Program/ Kegiatan	Prioritas Daerah	Sasaran Daerah	Lokasi	Indikator Kinerja						Pagu Indikatif (Rp.)	Prakiraan Maju (Rp.)	Keterangan Prioritas Pembangunan Nasional				
					Capaian Program		Keluaran Sub Kegiatan		Hasil Kegiatan								
					Tolok Ukur	Target	Tolok Ukur	Target	Tolok Ukur	Target							
4	02	02	2.02	04	Pembahasan APBD Perubahan	Penguatan tata kelola pemerintahan		Kab. Semarang, Ungaran Barat, Genuk			kunjungan banggar rapat banggar rapat komisi	12 bulan 12 bulan 12 bulan			501,209,000	0	
4	02	02	2.02	05	Pembahasan Laporan Semester	Penguatan tata kelola pemerintahan		Kab. Semarang, Ungaran Barat, Semua Kelurahan			rapat komisi	12 bulan			78,553,000	0	
4	02	02	2.02	06	Pembahasan Pertanggungjawaban APBD	Penguatan tata kelola pemerintahan		Kab. Semarang, Ungaran Barat, Genuk			kunjungan banggar rapat banggar rapat komisi	12 bulan 12 bulan 12 bulan			565,129,000	565,129,000	
4	02	02	2.03		Pengawasan Penyelenggaraan Pemerintahan						9,305,309,000	9,305,309,000					
4	02	02	2.03	01	Pengawasan Urusan Pemerintahan bidang Pemerintahan dan Hukum	Penguatan tata kelola pemerintahan		Kab. Semarang, Ungaran Barat, Genuk			kunjungan kerja komisi rapat komisi	12 bulan 12 bulan			2,005,906,000	2,005,906,000	
4	02	02	2.03	02	Pengawasan Urusan Pemerintahan Bidang Infrastruktur	Penguatan tata kelola pemerintahan		Kab. Semarang, Ungaran Barat, Genuk			kunjungan kerja komisi rapat komisi	12 bulan 12 bulan			1,638,905,000	1,638,905,000	
4	02	02	2.03	03	Pengawasan Urusan Pemerintahan Bidang Kesejahteraan Rakyat	Penguatan tata kelola pemerintahan		Kab. Semarang, Ungaran Barat, Semua Kelurahan			kunjungan kerja komisi rapat komisi	12 bulan 12 bulan			2,339,129,000	2,339,129,000	
4	02	02	2.03	04	Pengawasan Urusan Pemerintahan Bidang Perekonomian	Penguatan tata kelola pemerintahan		Kab. Semarang, Ungaran Barat, Genuk			kunjungan kerja komisi rapat komisi	12 bulan 12 bulan			2,359,671,000	2,359,671,000	
4	02	02	2.03	05	Pengawasan Urusan Pemerintahan Bidang Sumber Daya Alam	Penguatan tata kelola pemerintahan		Kab. Semarang, Ungaran Barat, Semua Kelurahan			kunjungan kerja komisi rapat komisi	12 bulan 12 bulan			876,766,000	876,766,000	
4	02	02	2.03	06	Pengawasan Tindak Lanjut Hasil Pemeriksaan Laporan Keuangan oleh Badan Pemeriksa Keuangan	Penguatan tata kelola pemerintahan		Kab. Semarang, Ungaran Barat, Genuk			kunjungan kerja banggar rapat banggar	12 bulan 12 bulan			84,932,000	84,932,000	
4	02	02	2.04		Peningkatan Kapasitas DPRD						4,084,862,000	3,944,174,000					
4	02	02	2.04	02	Bimbingan Teknis DPRD	Penguatan tata kelola pemerintahan		Kab. Semarang, Ungaran Barat, Genuk			: Terlaksananya Peningkatan kapasitas Pimpinan dan Anggota DPRD	12 bulan			1,982,190,000	1,982,190,000	
4	02	02	2.04	03	Publikasi dan Dokumentasi Dewan	Penguatan tata kelola pemerintahan		Kab. Semarang, Ungaran Barat, Genuk			cetak	12 bulan			33,239,000	33,239,000	
4	02	02	2.04	04	Penyediaan Kelompok Pakar dan Tim Ahli	Penguatan tata kelola pemerintahan		Kab. Semarang, Ungaran Barat, Genuk			tenaga ahli	12 bulan			84,794,000	0	
4	02	02	2.04	06	Penyelenggaraan Hubungan Masyarakat	Penguatan tata kelola pemerintahan		Kab. Semarang, Ungaran Barat, Genuk			TOGA TOMAS	5 KALI 12 KALI			55,894,000	0	
4	02	02	2.04	07	Penyusunan Program Kerja DPRD	Penguatan tata kelola pemerintahan		Kab. Semarang, Ungaran Barat, Genuk			: Terlaksananya Program kerja DPRD	12 bulan			1,928,745,000	1,928,745,000	
4	02	02	2.05		Penyerapan dan Penghimpunan Aspirasi Masyarakat						3,419,812,000	3,419,812,000					

**Program dan Kegiatan Perangkat Daerah
Kabupaten Semarang
Tahun 2022**

Unit Organisasi : 4.02.0.00.0.00.01.00 Sekretariat DPRD

Sub Unit Organisasi : 4.02.0.00.0.00.01.00 Sekretariat DPRD

Kode	Urusan/ Bidang Urusan Pemerintahan Daerah Dan Program/ Kegiatan	Prioritas Daerah	Sasaran Daerah	Lokasi	Indikator Kinerja						Pagu Indikatif (Rp.)	Prakiraan Maju (Rp.)	Keterangan Prioritas Pembangunan Nasional				
					Capaian Program		Keluaran Sub Kegiatan		Hasil Kegiatan								
					Tolok Ukur	Target	Tolok Ukur	Target	Tolok Ukur	Target							
4	02	02	2.05	01	Kunjungan Kerja dalam Daerah	Penguatan tata kelola pemerintahan		Kab. Semarang, Ungaran Barat, Genuk			BANGGAR BK komisi pimpinan	12 bulan 12 bulan 12 bulan 12 bulan			264,705,000	264,705,000	
4	02	02	2.05	02	Penyusunan Pokok-Pokok Pikiran DPRD										67,000,000	67,000,000	
4	02	02	2.05	03	Pelaksanaan Reses	Penguatan tata kelola pemerintahan		Kab. Semarang, Ungaran Barat, Genuk			reses anggota DPRD	3 KALI			3,088,107,000	3,088,107,000	
4	02	02	2.06		Pelaksanaan dan Pengawasan Kode Etik DPRD						465,507,000	0					
4	02	02	2.06	02	Pengawasan Kode Etik DPRD	Penguatan tata kelola pemerintahan		Kab. Semarang, Ungaran Barat, Genuk			kunjungan BK rapat BK	12 bulan 12 bulan			465,507,000	0	
4	02	02	2.07		Pembahasan Kerja Sama Daerah						1,360,414,000	455,347,000					
4	02	02	2.07	01	Fasilitasi, Verifikasi, dan Koordinasi Persetujuan Kerjasama Daerah	Penguatan tata kelola pemerintahan		Kab. Semarang, Ungaran Barat, Genuk			kunjungan pansus non raperda rapat pansus non raperda	12 bulan 12 bulan			455,347,000	455,347,000	
4	02	02	2.07	02	Penyusunan Bahan Komunikasi dan Publikasi	Penguatan tata kelola pemerintahan		Kab. Semarang, Ungaran Barat, Genuk			buku klipng jadwal kegiatan majah suara rakyat	24 buku 240 kali 4 edisi			905,067,000	0	
4	02	02	2.08		Fasilitasi Tugas DPRD						5,844,056,000	0					
4	02	02	2.08	01	Koordinasi dan Konsultasi Pelaksanaan Tugas DPRD	Penguatan tata kelola pemerintahan		Kab. Semarang, Ungaran Barat, Genuk			insidentil anggota insidentil pimpinan pendampingan pimpinan	12 bulan 12 bulan 12 bulan			5,844,056,000	0	
TOTAL											69,158,646,500	59,825,487,500					

**Program dan Kegiatan Perangkat Daerah
Kabupaten Semarang
Tahun 2022**

Unit Organisasi : 5.01.5.02.5.05.01.0000 Badan Perencanaan, Penelitian dan Pengembangan Daerah

Sub Unit Organisasi : 5.01.5.02.5.05.01.0000 Badan Perencanaan, Penelitian dan Pengembangan Daerah

Kode	Urusan/ Bidang Urusan Pemerintahan Daerah Dan Program/ Kegiatan	Prioritas Daerah	Sasaran Daerah	Lokasi	Indikator Kinerja						Pagu Indikatif (Rp.)	Prakiraan Maju (Rp.)	Keterangan Prioritas Pembangunan Nasional				
					Capaian Program		Keluaran Sub Kegiatan		Hasil Kegiatan								
					Tolok Ukur	Target	Tolok Ukur	Target	Tolok Ukur	Target							
5					UNSUR PENUNJANG URUSAN PEMERINTAHAN												
5	01				PERENCANAAN						7,696,254,000	7,696,554,000					
5	01	01			PROGRAM PENUNJANG URUSAN PEMERINTAHAN DAERAH KABUPATEN/KOTA						5,711,309,000	5,711,309,000					
5	01	01	2.01		Perencanaan, Penganggaran, dan Evaluasi Kinerja Perangkat Daerah						48,574,000	48,574,000					
5	01	01	2.01	01	Penyusunan Dokumen Perencanaan Perangkat Daerah			Kab. Semarang, Ungaran Barat, Bandarjo			Jumlah Dokumen Perencanaan Perangkat Daerah Yang Tersusun (Renja, Renstra)	2 dokumen			14,574,000	14,574,000	
5	01	01	2.01	02	Koordinasi dan Penyusunan Dokumen RKA-SKPD			Kab. Semarang, Ungaran Barat, Bandarjo			Jumlah Dokumen RKA Penetapan Perangkat Daerah yang tersusun (Penetapan dan Perubahan)	2 dokumen			10,000,000	10,000,000	
5	01	01	2.01	04	Koordinasi dan Penyusunan DPA-SKPD			Kab. Semarang, Ungaran Barat, Bandarjo			Jumlah dokumen DPA penetapan dan perubahan	2 dokumen			14,000,000	14,000,000	
5	01	01	2.01	06	Koordinasi dan Penyusunan Laporan Capaian Kinerja dan Ikhtisar Realisasi Kinerja SKPD			Kab. Semarang, Ungaran Barat, Bandarjo			Jumlah Dokumen capaian Kinerja Perangkat Daerah yang tersusun (LKJIP, LKPJ, LPPD dan SPIP)	2 dokumen			10,000,000	10,000,000	
5	01	01	2.02		Administrasi Keuangan Perangkat Daerah						4,635,735,000	4,635,735,000					
5	01	01	2.02	01	Penyediaan Gaji dan Tunjangan ASN			Kab. Semarang, Ungaran Barat, Bandarjo			Jumlah tahun Realisasi Gaji dan Tunjangan ASN	1 tahun			4,570,939,000	4,570,939,000	
5	01	01	2.02	02	Penyediaan Administrasi Pelaksanaan Tugas ASN			Kab. Semarang, Ungaran Barat, Bandarjo			Jumlah bulan pelaksanaan pengelolaan administrasi kepegawaian	12 bulan			7,000,000	7,000,000	
5	01	01	2.02	03	Pelaksanaan Penatausahaan dan Pengujian/Verifikasi Keuangan SKPD			Kab. Semarang, Ungaran Barat, Bandarjo			Jumlah BKU yang dibuat Jumlah bulan Pembayaran Honor Pengelola Keuangan Jumlah laporan administrasi keuangan (Buku Panjar, Buku Bank, Buku Kas, Buku Kas Tunai) Jumlah Laporan Administrasi Keuangan (SPJ) yang dibuat Jumlah laporan fungsional yang dibuat	12 buku 12 bulan 4 dokumen 12 bulan			30,000,000	30,000,000	
5	01	01	2.02	05	Koordinasi dan Penyusunan Laporan Keuangan Akhir Tahun SKPD			Kab. Semarang, Ungaran Barat, Bandarjo			Jumlah laporan keuangan akhir tahun (LRA; LO;LPE; Neraca; CaLK)	5 laporan			4,796,000	4,796,000	
5	01	01	2.02	07	Koordinasi dan Penyusunan Laporan Keuangan Bulanan/Triwulanan/Semesteran SKPD			Kab. Semarang, Ungaran Barat, Bandarjo			Jumlah Laporan Bulanan (LRA, DTH, Laporan Posisi Kas,Laporan Realisasi Gaji dan TPP) Jumlah Laporan POK Jumlah Laporan Semesteran (LRA, LO, LPE dan Neraca) jumlah Laporan Triwulanan (LRA dan LO)	48 laporan 12 laporan 8 laporan 8 laporan			23,000,000	23,000,000	
5	01	01	2.03		Administrasi Barang Milik Daerah pada Perangkat Daerah						16,000,000	16,000,000					

**Program dan Kegiatan Perangkat Daerah
Kabupaten Semarang
Tahun 2022**

Unit Organisasi : 5.01.5.02.5.05.01.0000 Badan Perencanaan, Penelitian dan Pengembangan Daerah

Sub Unit Organisasi : 5.01.5.02.5.05.01.0000 Badan Perencanaan, Penelitian dan Pengembangan Daerah

Kode	Urusan/ Bidang Urusan Pemerintahan Daerah Dan Program/ Kegiatan	Prioritas Daerah	Sasaran Daerah	Lokasi	Indikator Kinerja						Pagu Indikatif (Rp.)	Prakiraan Maju (Rp.)	Keterangan Prioritas Pembangunan Nasional
					Capaian Program		Keluaran Sub Kegiatan		Hasil Kegiatan				
					Tolok Ukur	Target	Tolok Ukur	Target	Tolok Ukur	Target			
5.01.01.2.03.02	Pengamanan Barang Milik Daerah SKPD			Kab. Semarang, Ungaran Barat, Bandarjo			Pembayaran Asuransi gedung kantor dan kendaraan dinas/operasional Barenlitbangda	1 tahun			16,000,000	16,000,000	
5.01.01.2.05	Administrasi Kepegawaian Perangkat Daerah										90,000,000	90,000,000	
5.01.01.2.05.09	Pendidikan dan Pelatihan Pegawai Berdasarkan Tugas dan Fungsi			Kab. Semarang, Ungaran Barat, Bandarjo			Jumlah bulan pemenuhan pelaksanaan Bimtek Pokir, Bimtek LKPJ, Bimtek KUA-PPA, Bimtek LKPD, TAPD, dll	12 bulan			90,000,000	90,000,000	
5.01.01.2.06	Administrasi Umum Perangkat Daerah										277,000,000	277,000,000	
5.01.01.2.06.01	Penyediaan Komponen Instalasi Listrik/Penerangan Bangunan Kantor			Kab. Semarang, Ungaran Barat, Bandarjo			Jumlah bulan pemenuhan kebutuhan komponen instalasi listrik	12 bulan			6,000,000	6,000,000	
5.01.01.2.06.04	Penyediaan Bahan Logistik Kantor			Kab. Semarang, Ungaran Barat, Bandarjo			Jumlah bulan pemenuhan kebutuhan kantor akan ATK, pengisian tabung pemadam kebakaran, pembayaran jasa instruktur senam Jumlah bulan pemenuhan kebutuhan rutin kantor akan makanan dan minuman (pegawai, rapat dan tamu)	12 bulan 12 bulan			129,000,000	129,000,000	
5.01.01.2.06.05	Penyediaan Barang Cetak dan Penggandaan			Kab. Semarang, Ungaran Barat, Bandarjo			Jumlah bulan pemenuhan kebutuhan rutin kantor akan barang cetakan dan penggandaan	12 bulan			16,000,000	16,000,000	
5.01.01.2.06.09	Penyelenggaraan Rapat Koordinasi dan Konsultasi SKPD			Kab. Semarang, Ungaran Barat, Bandarjo			Jumlah bulan pemenuhan pelaksanaan rapat Koordinasi dan konsultasi Barenlitbangda	12 bulan			126,000,000	126,000,000	
5.01.01.2.08	Penyediaan Jasa Penunjang Urusan Pemerintahan Daerah										399,000,000	399,000,000	
5.01.01.2.08.01	Penyediaan Jasa Surat Menyurat			Kab. Semarang, Ungaran Barat, Bandarjo			Jumlah bulan pelayanan pengelolaan surat menyurat	12 bulan			7,000,000	7,000,000	
5.01.01.2.08.02	Penyediaan Jasa Komunikasi, Sumber Daya Air dan Listrik			Kab. Semarang, Ungaran Barat, Bandarjo			Jumlah bulan pemenuhan jasa komunikasi, sumber daya air dan listrik	12 bulan			142,000,000	142,000,000	
5.01.01.2.08.03	Penyediaan Jasa Peralatan dan Perlengkapan Kantor			Kab. Semarang, Ungaran Barat, Bandarjo			Jumlah bulan pemenuhan jasa pemeliharaan server dan genset, filling cabinet, telepon, komputer dan printer	12 bulan			85,000,000	85,000,000	
5.01.01.2.08.04	Penyediaan Jasa Pelayanan Umum Kantor			Kab. Semarang, Ungaran Barat, Bandarjo			Jumlah Bulan pembayaran jasa laundry Jumlah bulan pemenuhan BBM untuk potong rumput Pembayaran jasa pengambilan sampah Pembayaran jasa PTTD (1 orang) Pembayaran jasa tenaga kebersihan (3 orang)	12 bulan 12 bulan 12 bulan 1 tahun 1 tahun			165,000,000	165,000,000	
5.01.01.2.09	Pemeliharaan Barang Milik Daerah Penunjang Urusan Pemerintahan Daerah										245,000,000	245,000,000	

**Program dan Kegiatan Perangkat Daerah
Kabupaten Semarang
Tahun 2022**

Unit Organisasi : 5.01.5.02.5.05.01.0000 Badan Perencanaan, Penelitian dan Pengembangan Daerah

Sub Unit Organisasi : 5.01.5.02.5.05.01.0000 Badan Perencanaan, Penelitian dan Pengembangan Daerah

Kode	Urusan/ Bidang Urusan Pemerintahan Daerah Dan Program/ Kegiatan	Prioritas Daerah	Sasaran Daerah	Lokasi	Indikator Kinerja						Pagu Indikatif (Rp.)	Prakiraan Maju (Rp.)	Keterangan Prioritas Pembangunan Nasional
					Capaian Program		Keluaran Sub Kegiatan		Hasil Kegiatan				
					Tolok Ukur	Target	Tolok Ukur	Target	Tolok Ukur	Target			
5.01.01.2.09.02	Penyediaan Jasa Pemeliharaan, Biaya Pemeliharaan, Pajak, dan Perizinan Kendaraan Dinas Operasional atau Lapangan			Kab. Semarang, Ungaran Barat, Bandarjo			Jumlah bulan pemenuhan pemeliharaan rutin kendaraan dinas (4 roda empat dan 11 roda dua) Pembayaran jasa sopir (1 orang) Pembayaran pajak kendaraan dinas/operasional (4 kendaraan roda empat; 11 kendaraan roda dua)	12 bulan 1 tahun 1 tahun			90,000,000	90,000,000	
5.01.01.2.09.09	Pemeliharaan/Rehabilitasi Gedung Kantor dan Bangunan Lainnya			Kab. Semarang, Ungaran Barat, Bandarjo			Pembayaran jasa tenaga keamanan (1 orang); penjaga malam (2 orang) Perbaikan gedung kantor	1 tahun 1 kegiatan			155,000,000	155,000,000	
5.01.02	PROGRAM PERENCANAAN, PENGENDALIAN DAN EVALUASI PEMBANGUNAN DAERAH										962,784,000	962,784,000	
5.01.02.2.01	Penyusunan Perencanaan dan Pendanaan										550,333,000	550,333,000	
5.01.02.2.01.02	Koordinasi Penelaahan Dokumen Perencanaan Pembangunan Daerah dengan Dokumen Kebijakan Lainnya			Kab. Semarang, Ungaran Barat, Bandarjo			Jumlah rancangan awal RKPD dan rancangan perubahan RKPD	2 Dokumen			126,427,000	126,427,000	
5.01.02.2.01.04	Koordinasi Pelaksanaan Forum SKPD/Lintas SKPD			Kab. Semarang, Ungaran Barat, Bandarjo			Jumlah dokumen forum SKPD perbidang	4 Dokumen			52,660,000	52,660,000	
5.01.02.2.01.05	Pelaksanaan Musrenbang Kabupaten/Kota			Kab. Semarang, Ungaran Barat, Bandarjo			Jumlah rancangan RKPD per Bidang	4 Dokumen			138,046,000	138,046,000	
5.01.02.2.01.07	Koordinasi Penyusunan dan Penetapan Dokumen Perencanaan Pembangunan Daerah Kabupaten/Kota			Kab. Semarang, Ungaran Barat, Bandarjo			Jumlah dokumen Rancangan akhir RKPD dan Rancangan akhir Perubahan RKPD Jumlah Dokumen RKPD yang ditetapkan (penetapan dan perubahan)	2 Dokumen 2 Dokumen			233,200,000	233,200,000	
5.01.02.2.02	Analisis Data dan Informasi Pemerintahan Daerah Bidang Perencanaan Pembangunan Daerah										254,744,000	254,744,000	
5.01.02.2.02.01	Analisis Data dan Informasi Perencanaan Pembangunan Daerah			Kab. Semarang, Ungaran Barat, Bandarjo			Tersusunnya data dan informasi pembangunan untuk perencanaan pembangunan daerah	2 Dokumen			254,744,000	254,744,000	
5.01.02.2.03	Pengendalian, Evaluasi dan Pelaporan Bidang Perencanaan Pembangunan Daerah										157,707,000	157,707,000	
5.01.02.2.03.01	Koordinasi Pengendalian Perencanaan dan Pelaksanaan Pembangunan Daerah di Kabupaten/Kota			Kab. Semarang, Ungaran Barat, Bandarjo			Jumlah Dokumen evaluasi RKPD yang tersedia	2 Dokumen			51,582,500	51,582,500	
5.01.02.2.03.03	Monitoring, Evaluasi dan Penyusunan Laporan Berkala Pelaksanaan Pembangunan Daerah			Kab. Semarang, Ungaran Barat, Bandarjo			Jumlah Dokumen LKPJ yang tersedia	1 Dokumen			106,124,500	106,124,500	
5.01.03	PROGRAM KOORDINASI DAN SINKRONISASI PERENCANAAN PEMBANGUNAN DAERAH										1,022,161,000	1,022,461,000	
5.01.03.2.01	Koordinasi Perencanaan Bidang Pemerintahan dan Pembangunan Manusia										472,889,500	472,889,500	

**Program dan Kegiatan Perangkat Daerah
Kabupaten Semarang
Tahun 2022**

Unit Organisasi : 5.01.5.02.5.05.01.0000 Badan Perencanaan, Penelitian dan Pengembangan Daerah

Sub Unit Organisasi : 5.01.5.02.5.05.01.0000 Badan Perencanaan, Penelitian dan Pengembangan Daerah

Kode	Urusan/ Bidang Urusan Pemerintahan Daerah Dan Program/ Kegiatan	Prioritas Daerah	Sasaran Daerah	Lokasi	Indikator Kinerja						Pagu Indikatif (Rp.)	Prakiraan Maju (Rp.)	Keterangan Prioritas Pembangunan Nasional
					Capaian Program		Keluaran Sub Kegiatan		Hasil Kegiatan				
					Tolok Ukur	Target	Tolok Ukur	Target	Tolok Ukur	Target			
5 01 03 2.01 01	Koordinasi Penyusunan Dokumen Perencanaan Pembangunan Daerah Bidang Pemerintahan (RPJPD, RPJMD dan RKPD)	Penguatan tata kelola pemerintahan		Kab. Semarang, Semua Kecamatan, Semua Kelurahan			Jumlah kegiatan Koordinasi Penyusunan Dokumen Perencanaan Pembangunan Daerah Bidang Pemerintahan (RPJPD, RPJMD dan RKPD)	2 kegiatan			66,923,000	66,923,000	
5 01 03 2.01 04	Koordinasi Pelaksanaan Sinergitas dan Harmonisasi Perencanaan Pembangunan Daerah Bidang Pemerintahan	Penguatan tata kelola pemerintahan		Kab. Semarang, Semua Kecamatan, Semua Kelurahan			Jumlah kegiatan sinergitas dan harmonisasi perencanaan pembangunan daerah bidang pemerintahan	4 kegiatan			75,854,500	75,854,500	
5 01 03 2.01 05	Koordinasi Penyusunan Dokumen Perencanaan Pembangunan Daerah Bidang Pembangunan Manusia (RPJPD, RPJMD dan RKPD)	Penguatan tata kelola pemerintahan		Kab. Semarang, Semua Kecamatan, Semua Kelurahan			terlaksananya koordinasi penyusunan RKPD bidang pembangunan manusia	3 kegiatan			71,515,000	71,515,000	
5 01 03 2.01 07	Pelaksanaan Monitoring dan Evaluasi Penyusunan Dokumen Perencanaan Pembangunan Perangkat Daerah Bidang Pembangunan Manusia	Peningkatan kualitas sumber daya manusia		Kab. Semarang, Semua Kecamatan, Semua Kelurahan			terlaksananya monev bidang pembangunan manusia	3 kegiatan			13,245,000	13,245,000	
5 01 03 2.01 08	Koordinasi Pelaksanaan Sinergitas dan Harmonisasi Perencanaan Pembangunan Daerah Bidang Pembangunan Manusia	Peningkatan kualitas sumber daya manusia		Kab. Semarang, Semua Kecamatan, Semua Kelurahan			jumlah kegiatan Sinergitas dan Harmonisasi Perencanaan Pembangunan Daerah Bidang Pembangunan Manusia	10 kegiatan			245,352,000	245,352,000	
5 01 03 2.02	Koordinasi Perencanaan Bidang Perekonomian dan SDA (Sumber Daya Alam)										325,443,500	325,743,500	
5 01 03 2.02 01	Koordinasi Penyusunan Dokumen Perencanaan Pembangunan Daerah Bidang Perekonomian (RPJPD, RPJMD dan RKPD)			Kab. Semarang, Semua Kecamatan, Semua Kelurahan			Tersusunnya dokumen RKPD penetapan tahun 2023 dan RKPD perubahan tahun 2022 bidang ekonomi	2 Dokumen			224,040,800	224,040,800	
5 01 03 2.02 04	Koordinasi Pelaksanaan Sinergitas dan Harmonisasi Perencanaan Pembangunan Daerah Bidang Perekonomian			Kab. Semarang, Semua Kecamatan, Semua Kelurahan			terlaksananya Sinergitas dan Harmonisasi Perencanaan Pembangunan Daerah Bidang Perekonomian	4 Perangkat Daerah			101,402,700	101,702,700	
5 01 03 2.03	Koordinasi Perencanaan Bidang Infrastruktur dan Kewilayahan										223,828,000	223,828,000	
5 01 03 2.03 01	Koordinasi Penyusunan Dokumen Perencanaan Pembangunan Daerah Bidang Infrastruktur (RPJPD, RPJMD dan RKPD)			Kab. Semarang, Semua Kecamatan, Semua Kelurahan			Tersusunnya dokumen RKPD penetapan tahun 2023 dan RKPD perubahan tahun 2022 bidang infrastruktur	2 Dokumen			7,688,000	7,688,000	
5 01 03 2.03 03	Pelaksanaan Monitoring dan Evaluasi Penyusunan Dokumen Perencanaan Pembangunan Perangkat Daerah Bidang Infrastruktur			Kab. Semarang, Semua Kecamatan, Semua Kelurahan			Jumlah laporan monitoring dan evaluasi pembangunan Bidang infrastruktur	1 laporan			7,323,000	7,323,000	
5 01 03 2.03 04	Koordinasi Pelaksanaan Sinergitas dan Harmonisasi Perencanaan Pembangunan Daerah Bidang Infrastruktur			Kab. Semarang, Semua Kecamatan, Semua Kelurahan			Pelaksanaan Sinergitas dan Harmonisasi Perencanaan Pembangunan Daerah Bidang Infrastruktur	2 Perangkat Daerah			3,681,500	3,681,500	

**Program dan Kegiatan Perangkat Daerah
Kabupaten Semarang
Tahun 2022**

Unit Organisasi : 5.01.5.02.5.05.01.0000 Badan Perencanaan, Penelitian dan Pengembangan Daerah

Sub Unit Organisasi : 5.01.5.02.5.05.01.0000 Badan Perencanaan, Penelitian dan Pengembangan Daerah

Kode	Urusan/ Bidang Urusan Pemerintahan Daerah Dan Program/ Kegiatan	Prioritas Daerah	Sasaran Daerah	Lokasi	Indikator Kinerja						Pagu Indikatif (Rp.)	Prakiraan Maju (Rp.)	Keterangan Prioritas Pembangunan Nasional
					Capaian Program		Keluaran Sub Kegiatan		Hasil Kegiatan				
					Tolok Ukur	Target	Tolok Ukur	Target	Tolok Ukur	Target			
5.01.03.2.03.05	Koordinasi Penyusunan Dokumen Perencanaan Pembangunan Daerah Bidang Kewilayahan (RPJPD, RPJMD dan RKPD)			Kab. Semarang, Semua Kecamatan, Semua Kelurahan			Tersusunnya dokumen RKPD penetapan tahun 2023 dan RKPD perubahan tahun 2022 bidang kewilayahan	2 Dokumen			18,210,500	18,210,500	
5.01.03.2.03.07	Pelaksanaan Monitoring dan Evaluasi Penyusunan Dokumen Perencanaan Pembangunan Perangkat Daerah Bidang Kewilayahan			Kab. Semarang, Semua Kecamatan, Semua Kelurahan			Jumlah laporan monitoring dan evaluasi pembangunan Bidang Kewilayahan	1 laporan			65,890,000	65,890,000	
5.01.03.2.03.08	Koordinasi Pelaksanaan Sinergitas dan Harmonisasi Perencanaan Pembangunan Daerah Bidang Kewilayahan			Kab. Semarang, Semua Kecamatan, Semua Kelurahan			Dokumen SSK (Strategi Sanitasi Kabupaten) terlaksananya Sinergitas dan Harmonisasi Perencanaan Pembangunan Daerah Bidang Kewilayahan	1 Dokumen 4 Perangkat Daerah			121,035,000	121,035,000	
5.05	PENELITIAN DAN PENGEMBANGAN										411,684,000	460,000,000	
5.05.02	PROGRAM PENELITIAN DAN PENGEMBANGAN DAERAH										411,684,000	460,000,000	
5.05.02.2.01	Penelitian dan Pengembangan Bidang Penyelenggaraan Pemerintahan dan Pengkajian Peraturan										41,684,000	100,000,000	
5.05.02.2.01.12	Pengelolaan Data Kelitbangan dan Peraturan			Kab. Semarang, Ungaran Barat, Bandarjo			Terkelolanya aplikasi kelitbangan Tersusunnya data kelitbangan	1 Aplikasi 1 Dokumen			41,684,000	100,000,000	
5.05.02.2.02	Penelitian dan Pengembangan Bidang Sosial dan Kependudukan										42,500,000	0	
5.05.02.2.02.05	Penelitian dan Pengembangan Pariwisata			Kab. Semarang, Ungaran Barat, Bandarjo			Tersusunnya kajian pengembangan pariwisata	1 dokumen			42,500,000	0	
5.05.02.2.03	Penelitian dan Pengembangan Bidang Ekonomi dan Pembangunan										42,500,000	0	
5.05.02.2.03.03	Penelitian dan Pengembangan Badan Usaha Milik Daerah			Kab. Semarang, Ungaran Barat, Bandarjo			Tersusunnya kajian pengembangan Badan Usaha Milik Daerah	1 dokumen			42,500,000	0	
5.05.02.2.04	Pengembangan Inovasi dan Teknologi										285,000,000	360,000,000	
5.05.02.2.04.01	Penelitian, Pengembangan, dan Perekayasaan di Bidang Teknologi dan Inovasi			Kab. Semarang, Ungaran Barat, Bandarjo			Terlaksananya kreatifitas dan inovasi daerah pada masyarakat dan perangkat daerah serta terlaksananya fasilitasi riset daerah	3 kegiatan			200,000,000	250,000,000	
5.05.02.2.04.04	Sosialisasi dan Diseminasi Hasil-Hasil Kelitbangan			Kab. Semarang, Ungaran Barat, Bandarjo			Terlaksananya sosialisasi dan diseminasi hasil-hasil kelitbangan serta tersusunnya jurnal kelitbangan	2 kegiatan			85,000,000	110,000,000	
TOTAL											8,107,938,000	8,156,554,000	

**Program dan Kegiatan Perangkat Daerah
Kabupaten Semarang
Tahun 2022**

Unit Organisasi : 5.02.0.00.0.00.01.0000 Badan Keuangan Daerah

Sub Unit Organisasi : 5.02.0.00.0.00.01.0000 Badan Keuangan Daerah

Kode	Urusan/ Bidang Urusan Pemerintahan Daerah Dan Program/ Kegiatan	Prioritas Daerah	Sasaran Daerah	Lokasi	Indikator Kinerja						Pagu Indikatif (Rp.)	Prakiraan Maju (Rp.)	Keterangan				
					Capaian Program		Keluaran Sub Kegiatan		Hasil Kegiatan								
					Tolok Ukur	Target	Tolok Ukur	Target	Tolok Ukur	Target							
5					UNSUR PENUNJANG URUSAN PEMERINTAHAN												
5	02				KEUANGAN						370,948,917,000	373,802,232,000					
5	02	01			PROGRAM PENUNJANG URUSAN PEMERINTAHAN DAERAH KABUPATEN/KOTA						19,218,426,000	21,140,260,000					
5	02	01	2.01		Perencanaan, Penganggaran, dan Evaluasi Kinerja Perangkat Daerah						76,971,000	84,667,000					
5	02	01	2.01	01	Penyusunan Dokumen Perencanaan Perangkat Daerah	Penguatan tata kelola pemerintahan		Kab. Semarang, Ungaran Timur, Sidomulyo			Tersedianya RKPD,KUA,RKA penetapan,RKA perubahan,DPA penetapan,DPA perubahan	6 Dokumen			68,986,000	75,884,000	
5	02	01	2.01	07	Evaluasi Kinerja Perangkat Daerah	Penguatan tata kelola pemerintahan		Kab. Semarang, Ungaran Timur, Sidomulyo			Tersedianya dokumen LKPJ,LPPD dan LAKIP	3 Dokumen			7,985,000	8,783,000	
5	02	01	2.02		Administrasi Keuangan Perangkat Daerah						16,953,630,000	18,648,989,000					
5	02	01	2.02	01	Penyediaan Gaji dan Tunjangan ASN	Penguatan tata kelola pemerintahan		Kab. Semarang, Ungaran Timur, Sidomulyo			Terselenggaranya pembayaran gaji dan tunjangan ASN	14 kali			33,667,592,000	37,034,350,000	
5	02	01	2.02	02	Penyediaan Administrasi Pelaksanaan Tugas ASN	Penguatan tata kelola pemerintahan		Kab. Semarang, Ungaran Timur, Sidomulyo			Terselenggaranya pembayaran jasa gaji pegawai outsourcing Terselenggaranya penatausahaan administrasi Keuangan SKPD,dan PPKD,SPP,SPMU,SPJ,Honor Pengelola Keuangan,Laporan Pajak SKPD	13 kali 12 bulan			93,928,000	103,320,000	
5	02	01	2.02	03	Pelaksanaan Penatausahaan dan Pengujian/Verifikasi Keuangan SKPD	Penguatan tata kelola pemerintahan		Kab. Semarang, Ungaran Timur, Sidomulyo			Terselenggaranya Verifikasi SPJ Belanja Langsung	1 tahun			1,041,000	1,145,000	
5	02	01	2.02	04	Koordinasi dan Pelaksanaan Akuntansi SKPD	Penguatan tata kelola pemerintahan		Semua Kabupaten/Kota, Semua Kecamatan, Semua Kelurahan			Terselenggaranya Laporan Keuangan SKPD dan PPKD	4 dokumen			3,786,000	4,164,000	
5	02	01	2.02	05	Koordinasi dan Penyusunan Laporan Keuangan Akhir Tahun SKPD	Penguatan tata kelola pemerintahan		Kab. Semarang, Ungaran Timur, Sidomulyo			Terselenggaranya Laporan Akhir Tahun Keuangan SKPD,PPKD	2 bendel			13,998,000	15,397,000	
5	02	01	2.02	06	Pengelolaan dan Penyiapan Bahan Tanggapan Pemeriksaan	Penguatan tata kelola pemerintahan		Kab. Semarang, Ungaran Timur, Sidomulyo			Terselenggaranya Hasil Tindak Lanjut Pemeriksaan	1 dokumen			1,923,000	2,115,000	
5	02	01	2.02	07	Koordinasi dan Penyusunan Laporan Keuangan Bulanan/Triwulanan/Semesteran SKPD	Penguatan tata kelola pemerintahan		Kab. Semarang, Ungaran Timur, Sidomulyo			Terselenggaranya Laporan Penatausahaan Administrasi Keuangan SKPD dan PPKD bulan/semesteran	1 bendel			5,158,000	5,673,000	
5	02	01	2.03		Administrasi Barang Milik Daerah pada Perangkat Daerah						38,480,000	42,328,000					

**Program dan Kegiatan Perangkat Daerah
Kabupaten Semarang
Tahun 2022**

Unit Organisasi : 5.02.0.00.0.00.01.0000 Badan Keuangan Daerah

Sub Unit Organisasi : 5.02.0.00.0.00.01.0000 Badan Keuangan Daerah

Kode	Urusan/ Bidang Urusan Pemerintahan Daerah Dan Program/ Kegiatan	Prioritas Daerah	Sasaran Daerah	Lokasi	Indikator Kinerja						Pagu Indikatif (Rp.)	Prakiraan Maju (Rp.)	Keterangan Prioritas Pembangunan Nasional			
					Capaian Program		Keluaran Sub Kegiatan		Hasil Kegiatan							
					Tolok Ukur	Target	Tolok Ukur	Target	Tolok Ukur	Target						
5	02	01	2.03	02	Pengamanan Barang Milik Daerah SKPD	Penguatan tata kelola pemerintahan	Kab. Semarang, Ungaran Timur, Sidomulyo			Penjaminan asuransi bangunan gedung di BKUD Penjaminan asuransi mobil roda empat di BKUD Penjaminan asuransi sepeda motor roda dua di BKUD	2 gedung 9 unit 45 unit			38,480,000	42,328,000	
5	02	01	2.05		Administrasi Kepegawaian Perangkat Daerah						112,725,000	123,997,000				
5	02	01	2.05	09	Pendidikan dan Pelatihan Pegawai Berdasarkan Tugas dan Fungsi	Penguatan tata kelola pemerintahan	Kab. Semarang, Ungaran Timur, Sidomulyo			Bimbingan Teknik ke Jakarta Kursus/Pelatihan/Sosialisasi ke DKI Kursus/Pelatihan/Sosialisasi ke jogja Kursus/Pelatihan/Sosialisasi ke semarang Kursus/Pelatihan/Sosialisasi Luar jawa	1 kali 3 kali 3 kali 1 kali			112,725,000	123,997,000	
5	02	01	2.06		Administrasi Umum Perangkat Daerah						290,543,000	319,596,000				
5	02	01	2.06	01	Penyediaan Komponen Instalasi Listrik/Penerangan Bangunan Kantor	Penguatan tata kelola pemerintahan	Kab. Semarang, Ungaran Timur, Sidomulyo			Tersedianya penerangan kantor dan komponen peralatan listrik kantor	12 bulan			23,365,000	25,701,000	
5	02	01	2.06	02	Penyediaan Peralatan dan Perlengkapan Kantor	Penguatan tata kelola pemerintahan	Kab. Semarang, Ungaran Timur, Sidomulyo			Terpenuhinya peralatan perlengkapan kerja	1 unit			14,000,000	15,400,000	
5	02	01	2.06	03	Penyediaan Peralatan Rumah Tangga	Penguatan tata kelola pemerintahan	Kab. Semarang, Ungaran Timur, Sidomulyo			Tersedianya peralatan rumah tangga	12 bulan			5,000,000	5,500,000	
5	02	01	2.06	04	Penyediaan Bahan Logistik Kantor	Penguatan tata kelola pemerintahan	Kab. Semarang, Ungaran Timur, Sidomulyo			Tercukupinya kebutuhan logistik kantor	12 bulan			182,182,000	200,400,000	
5	02	01	2.06	05	Penyediaan Barang Cetak dan Penggandaan	Penguatan tata kelola pemerintahan	Kab. Semarang, Ungaran Timur, Sidomulyo			Terpenuhinya cetakan kebutuhan kantor	12 bulan			18,000,000	19,800,000	
5	02	01	2.06	06	Penyediaan Bahan Bacaan dan Peraturan Perundang-undangan	Penguatan tata kelola pemerintahan	Kab. Semarang, Ungaran Timur, Sidomulyo			Tersedianya Surat Kabar Harian	12 bulan			5,000,000	5,500,000	
5	02	01	2.06	09	Penyelenggaraan Rapat Koordinasi dan Konsultasi SKPD	Penguatan tata kelola pemerintahan	Kab. Semarang, Ungaran Timur, Sidomulyo			Rapat koordinasi ke Jateng Rapat koordinasi ke Jawa Barat, DKI Rapat koordinasi ke Jogja	5 kali 3 kali 3 kali			42,996,000	47,295,000	
5	02	01	2.07		Pengadaan Barang Milik Daerah Penunjang Urusan Pemerintah Daerah						249,924,000	274,916,000				
5	02	01	2.07	02	Pengadaan Kendaraan Dinas Operasional atau Lapangan	Penguatan tata kelola pemerintahan	Kab. Semarang, Ungaran Timur, Sidomulyo			Terselenggaranya kendaraan dinas roda dua	13 unit			249,924,000	274,916,000	
5	02	01	2.08		Penyediaan Jasa Penunjang Urusan Pemerintahan Daerah						880,153,000	968,167,000				
5	02	01	2.08	01	Penyediaan Jasa Surat Menyurat	Penguatan tata kelola pemerintahan	Kab. Semarang, Ungaran Timur, Sidomulyo			jumlah surat keluar jumlah surat masuk Terbayarnya 2 tenaga Administrasi (PHL)	1500 surat 3500 surat 13 kali			82,675,000	90,942,000	

**Program dan Kegiatan Perangkat Daerah
Kabupaten Semarang
Tahun 2022**

Unit Organisasi : 5.02.0.00.0.00.01.0000 Badan Keuangan Daerah

Sub Unit Organisasi : 5.02.0.00.0.00.01.0000 Badan Keuangan Daerah

Kode	Urusan/ Bidang Urusan Pemerintahan Daerah Dan Program/ Kegiatan	Prioritas Daerah	Sasaran Daerah	Lokasi	Indikator Kinerja						Pagu Indikatif (Rp.)	Prakiraan Maju (Rp.)	Keterangan Prioritas Pembangunan Nasional			
					Capaian Program		Keluaran Sub Kegiatan		Hasil Kegiatan							
					Tolok Ukur	Target	Tolok Ukur	Target	Tolok Ukur	Target						
5	02	01	2.08	02	Penyediaan Jasa Komunikasi, Sumber Daya Air dan Listrik	Penguatan tata kelola pemerintahan	Kab. Semarang, Ungaran Timur, Sidomulyo			Terbayarnya 2 rekening PDAM Terbayarnya 4 rekening telepon Terbayarnya 7 rekening listrik Terbayarnya kebutuhan internet	12 bulan 12 bulan 12 bulan 12 bulan			513,734,000	565,107,000	
5	02	01	2.08	03	Penyediaan Jasa Peralatan dan Perlengkapan Kantor	Penguatan tata kelola pemerintahan	Kab. Semarang, Ungaran Timur, Sidomulyo			Terpeliharanya AC	52 unit			28,800,000	31,680,000	
5	02	01	2.08	04	Penyediaan Jasa Pelayanan Umum Kantor	Penguatan tata kelola pemerintahan	Kab. Semarang, Ungaran Timur, Sidomulyo			Terbayarnya gaji PHL Terbayarnya retribusi sampah Tersedianya bahan dan peralatan kebersihan kantor Tersedianya biaya upah pengambil sampah	13 kali 12 bulan 12 bulan 12 bulan			254,944,000	280,438,000	
5	02	01	2.09		Pemeliharaan Barang Milik Daerah Penunjang Urusan Pemerintahan Daerah						616,000,000	677,600,000				
5	02	01	2.09	02	Penyediaan Jasa Pemeliharaan, Biaya Pemeliharaan, Pajak, dan Perizinan Kendaraan Dinas Operasional atau Lapangan	Penguatan tata kelola pemerintahan	Kab. Semarang, Ungaran Timur, Sidomulyo			Terbayarnya Pajak Tahunan kendaraan Dinas Terpeliharanya kendaraan dinas/ operasional roda dua Terpeliharanya mobil dinas/ operasional roda empat	54 unit 45 unit 9 unit			125,000,000	137,500,000	
5	02	01	2.09	05	Pemeliharaan Mebel	Penguatan tata kelola pemerintahan	Kab. Semarang, Ungaran Timur, Sidomulyo			Pemeliharaan mebeleur kantor, kursi, meja dan almari	12 bulan			5,000,000	5,500,000	
5	02	01	2.09	06	Pemeliharaan Peralatan dan Mesin Lainnya	Penguatan tata kelola pemerintahan	Kab. Semarang, Ungaran Timur, Sidomulyo			Terbayarnya perbaikan komputer, Jasa Pemeliharaan printer/jasa pemeliharaan komputer/ software SIPKD, Jasa pemeliharaan komputer/software pembuatan daftar gaji, Terpeliharany genset, Perangkat Soundsytem,	12 bulan			461,000,000	507,100,000	
5	02	01	2.09	09	Pemeliharaan/Rehabilitasi Gedung Kantor dan Bangunan Lainnya	Penguatan tata kelola pemerintahan	Kab. Semarang, Ungaran Timur, Sidomulyo			Pemeliharaan gedung kantor BKUD	1 gedung			25,000,000	27,500,000	
5	02	02			PROGRAM PENGELOLAAN KEUANGAN DAERAH						345,127,710,000	345,298,920,000				
5	02	02	2.01		Koordinasi dan Penyusunan Rencana Anggaran Daerah						421,239,000	523,359,000				

**Program dan Kegiatan Perangkat Daerah
Kabupaten Semarang
Tahun 2022**

Unit Organisasi : 5.02.0.00.0.00.01.0000 Badan Keuangan Daerah
Sub Unit Organisasi : 5.02.0.00.0.00.01.0000 Badan Keuangan Daerah

Kode	Urusan/ Bidang Urusan Pemerintahan Daerah Dan Program/ Kegiatan	Prioritas Daerah	Sasaran Daerah	Lokasi	Indikator Kinerja						Pagu Indikatif (Rp.)	Prakiraan Maju (Rp.)	Keterangan				
					Capaian Program		Keluaran Sub Kegiatan		Hasil Kegiatan								
					Tolok Ukur	Target	Tolok Ukur	Target	Tolok Ukur	Target							
5	02	02	2.01	01	Koordinasi dan Penyusunan KUA dan PPAS	Penguatan tata kelola pemerintahan		Kab. Semarang, Ungaran Timur, Sidomulyo			rapat koordinasi TAPD dan Tim teknis terlaksananya koordinasi dan konsultasi terlaksananya rapat koordinasi pencermatan usulan rincian kegiatan SKPD tersedianya cetakan buku Nota Kesepakatan KUA PPAS T.A. 2023 tersedianya cetakan buku rancangan KUA PPAS T.A. 2023 terselenggaranya sosialisasi penyusunan rancangan KUA PPAS T.A. 2023	3 kali 4 kali 2 hari 80 set 80 set 46 SKPD			107,526,000	118,278,000	
5	02	02	2.01	02	Koordinasi dan Penyusunan Perubahan KUA dan Perubahan PPAS	Penguatan tata kelola pemerintahan		Kab. Semarang, Ungaran Timur, Sidomulyo			rapat koordinasi TAPD dan Tim teknis terlaksananya rapat koordinasi pencermatan usulan rincian kegiatan SKPD tersedianya cetakan buku Nota Kesepakatan KUPA PPASPS T.A.2022 tersedianya cetakan buku rancangan KUPA PPASP T.A. 2022	3 kali 2 hari 80 set 80 set			61,126,000	67,238,000	
5	02	02	2.01	03	Koordinasi, Penyusunan dan Verifikasi RKA-SKPD	Penguatan tata kelola pemerintahan		Kab. Semarang, Ungaran Timur, Sidomulyo			terlaksananya Rapat TAPD dan tim teknis terselenggaranya Rapat Koordinasi verifikasi RKA T.A. 2023 46 SKPD	2 kali 1 kali			25,000,000	27,500,000	
5	02	02	2.01	04	Koordinasi, Penyusunan dan Verifikasi Perubahan RKA-SKPD	Penguatan tata kelola pemerintahan		Kab. Semarang, Ungaran Timur, Sidomulyo			terlaksananya Rapat TAPD dan tim teknis terselenggaranya Rapat Koordinasi verifikasi Perubahan RKA SKPD T.A. 2022 , 46 SKPD	1 kali 1 kali			12,000,000	13,200,000	
5	02	02	2.01	05	Koordinasi, Penyusunan dan Verifikasi DPA-SKPD	Penguatan tata kelola pemerintahan		Kab. Semarang, Ungaran Timur, Sidomulyo			terlaksananya acara penandatanganan Pakta Integritas tingkat Pengguna Anggaran, 46 SKPD terlaksananya rapat koordinasi verifikasi DPA, 46 SKPD	1 kali 1 kali			31,000,000	34,100,000	
5	02	02	2.01	06	Koordinasi, Penyusunan dan Verifikasi Perubahan DPA-SKPD	Penguatan tata kelola pemerintahan		Kab. Semarang, Ungaran Timur, Sidomulyo			Terlaksananya rapat koordinasi verifikasi, 46 SKPD	1 kali			7,500,000	8,250,000	

**Program dan Kegiatan Perangkat Daerah
Kabupaten Semarang
Tahun 2022**

Unit Organisasi : 5.02.0.00.0.00.01.0000 Badan Keuangan Daerah
Sub Unit Organisasi : 5.02.0.00.0.00.01.0000 Badan Keuangan Daerah

Kode	Urusan/ Bidang Urusan Pemerintahan Daerah Dan Program/ Kegiatan	Prioritas Daerah	Sasaran Daerah	Lokasi	Indikator Kinerja						Pagu Indikatif (Rp.)	Prakiraan Maju (Rp.)	Keterangan					
					Capaian Program		Keluaran Sub Kegiatan		Hasil Kegiatan									
					Tolok Ukur	Target	Tolok Ukur	Target	Tolok Ukur	Target								
5	02	02	2.01	07	Koordinasi dan Penyusunan Peraturan Daerah tentang APBD dan Peraturan Kepala Daerah tentang Penjabaran APBD	Penguatan tata kelola pemerintahan		Kab. Semarang, Ungaran Timur, Sidomulyo			terlaksananya konsultasi. koordinasi dan pengiriman dokumen tersedianya cetakan buku Perda tentang APBD dan Perbub tentang Penjabaran Perubahan APBD T.A. 2023 tersedianya cetakan buku raperda tentang APBD T.A.2023 tersusunnya Raperda tentang APBD dan Raperbub tentang Penjabaran APBD T.A 2023	5 kali 75 set 75 buku 1 paket			63,996,000	70,395,000		
5	02	02	2.01	08	Koordinasi dan Penyusunan Peraturan Daerah tentang Perubahan APBD dan Peraturan Kepala Daerah tentang Penjabaran Perubahan APBD	Penguatan tata kelola pemerintahan		Kab. Semarang, Ungaran Timur, Sidomulyo			terlaksananya konsultasi. koordinasi dan pengiriman dokumen tersedianya cetakan buku Perda tentang Perubahan APBD dan Perbub tentang Penjabaran APBD T.A. 2022 tersedianya cetakan buku raperda tentang Perubahan APBD T.A.2022 tersusunnya Raperda tentang Perubahan APBD dan Raperbub tentang Perubahan Penjabaran APBD T.A 2022	5 kali 75 set 75 buku 1 paket			59,555,000	65,510,000		
5	02	02	2.01	09	Koordinasi dan Penyusunan Regulasi serta Kebijakan Bidang Anggaran	Penguatan tata kelola pemerintahan		Kab. Semarang, Ungaran Timur, Sidomulyo			tersusunnya regulasi serta Kebijakan Bidang Anggaran	1 dokumen			10,000,000	11,000,000		
5	02	02	2.01	10	Koordinasi Perencanaan Anggaran Pendapatan	Penguatan tata kelola pemerintahan		Kab. Semarang, Ungaran Timur, Sidomulyo			terlaksananya rapat koordinasi anggaran pendapatan	2 kali		0		10,000,000		
5	02	02	2.01	11	Koordinasi Perencanaan Anggaran Belanja Daerah	Penguatan tata kelola pemerintahan		Kab. Semarang, Ungaran Timur, Sidomulyo			terlaksananya konsultasi, koordinasi terkait perencanaan belanja daerah terlaksananya rakor verifikasi usulan penggeseran anggaran terlaksananya Rapat TAPD dan tim teknis	10 kali 2 kali 2 kali			30,559,000	33,614,000		
5	02	02	2.01	12	Koordinasi Perencanaan Anggaran Pembiayaan	Penguatan tata kelola pemerintahan		Kab. Semarang, Ungaran Timur, Sidomulyo			terlaksananya rapat koordinasi perencanaan pembiayaan daerah	0 kali		0		50,000,000		
5	02	02	2.01	13	Pembinaan Penganggaran Daerah Pemerintah Kabupaten/Kota	Penguatan tata kelola pemerintahan		Kab. Semarang, Ungaran Timur, Sidomulyo			terlaksananya pembinaan penganggaran 46 SKPD	1 kali		12,977,000	14,274,000			
5	02	02	2.02		Koordinasi dan Pengelolaan Perbendaharaan Daerah						423,903,000	466,291,000						
5	02	02	2.02	01	Koordinasi dan Pengelolaan Kas Daerah	Penguatan tata kelola pemerintahan		Kab. Semarang, Ungaran Timur, Sidomulyo			Rekapitulasi penerimaan dan Pengeluaran Rekapitulasi penerimaan dan Pengeluaran Terlaksananya pencairan belanja daerah	300 lembar 500 cek 46 Perangkat Daerah			122,335,000	134,568,000		

**Program dan Kegiatan Perangkat Daerah
Kabupaten Semarang
Tahun 2022**

Unit Organisasi : 5.02.0.00.0.00.01.0000 Badan Keuangan Daerah

Sub Unit Organisasi : 5.02.0.00.0.00.01.0000 Badan Keuangan Daerah

Kode	Urusan/ Bidang Urusan Pemerintahan Daerah Dan Program/ Kegiatan	Prioritas Daerah	Sasaran Daerah	Lokasi	Indikator Kinerja						Pagu Indikatif (Rp.)	Prakiraan Maju (Rp.)	Keterangan Prioritas Pembangunan Nasional	
					Capaian Program		Keluaran Sub Kegiatan		Hasil Kegiatan					
					Tolok Ukur	Target	Tolok Ukur	Target	Tolok Ukur	Target				
5	02 02 2.02 03		Penyiapan, Pelaksanaan Pengendalian dan Penerbitan Anggaran Kas dan SPD	Penguatan tata kelola pemerintahan	Kab. Semarang, Ungaran Timur, Sidomulyo			SPD Tersusunnya Anggaran Kas SKPD	3 kali 3 kali			3,710,000	4,081,000	
5	02 02 2.02 05		Koordinasi, Fasilitasi, Asistensi, Sinkronisasi, Supervisi, Monitoring dan Evaluasi Pengelolaan Dana Perimbangan dan Dana Transfer Lainnya		Kab. Semarang, Ungaran Timur, Sidomulyo			Terlaksananya Pencairan dana-Dana Transfer dari pusat dan Bantuan Provinsi	3 kali			28,852,000	31,737,000	
5	02 02 2.02 09		Rekonsiliasi Data Penerimaan dan Pengeluaran Kas serta Pemungutan dan Pemotongan Atas SP2D dengan Instansi Terkait	Penguatan tata kelola pemerintahan	Kab. Semarang, Ungaran Timur, Sidomulyo			Terlaksananya rekonsiliasi SP2D Tersusunnya laporan dan terlaksananya rekonsiliasi iuran BPJS tersusunnya laporan dan terlaksananya rekonsiliasi ke Bapetarum tersusunnya laporan dan terlaksananya rekonsiliasi ke Taspen	46 Perangkat Daerah 4 dokumen 12 laporan 3 dokumen			15,647,000	17,211,000	
5	02 02 2.02 10		Penyusunan Petunjuk Teknis Administrasi Keuangan yang Berkaitan dengan Penerimaan dan Pengeluaran Kas serta Penatausahaan dan Pertanggungjawaban Sub Kegiatan		Kab. Semarang, Ungaran Timur, Sidomulyo			Rakor Keuangan Daerah dan Bintek Keuangan Daerah Tersusunnya Pedoman Pelaksanaan APBD dan Sosialisasi Pedoman Pelaksanaan APBD	2 kali 2 kali			20,289,000	22,317,000	
5	02 02 2.02 11		Pembinaan Penatausahaan Keuangan Pemerintah Kabupaten/Kota		Kab. Semarang, Ungaran Timur, Sidomulyo			Bintek Keuangan Daerah Tersedianya Daftar Gaji PNS dan Pembuatan SKPP	2 kali 644 kali			699,210,000	769,131,000	
5	02 02 2.03		Koordinasi dan Pelaksanaan Akuntansi dan Pelaporan Keuangan Daerah									267,032,000	293,734,000	
5	02 02 2.03 03		Koordinasi Penyusunan Laporan Pertanggungjawaban Pelaksanaan APBD Bulanan, Triwulanan dan Semesteran	Penguatan tata kelola pemerintahan	Kab. Semarang, Ungaran Timur, Sidomulyo			Terperiksanya Laporan Keuangan Pemerintah Daerah TA. 2021 Tersusunnya bahan rapat POK setiap bulan Tersusunnya Laporan Keuangan Bulanan Tahun Anggaran 2022 Tersusunnya Laporan Keuangan Pemda TA. 2021 Tersusunnya Laporan Keuangan Semester I APBD Tahun Anggaran 2022 Beserta Prognosis Terwujudnya bimbingan teknis akuntansi dan penyusunan laporan keuangan basis akrual Terwujudnya pendampingan pemeriksaan atas LKPD TA. 2021	1 Pemeriksaan 12 Bahan rapat POK 12 Laporan 1 LKPD 1 Laporan 1 Bimtek 49 OPD dan PPKD			196,284,000	215,912,000	

**Program dan Kegiatan Perangkat Daerah
Kabupaten Semarang
Tahun 2022**

Unit Organisasi : 5.02.0.00.0.00.01.0000 Badan Keuangan Daerah
Sub Unit Organisasi : 5.02.0.00.0.00.01.0000 Badan Keuangan Daerah

Kode	Urusan/ Bidang Urusan Pemerintahan Daerah Dan Program/ Kegiatan	Prioritas Daerah	Sasaran Daerah	Lokasi	Indikator Kinerja						Pagu Indikatif (Rp.)	Prakiraan Maju (Rp.)	Keterangan				
					Capaian Program		Keluaran Sub Kegiatan		Hasil Kegiatan								
					Tolok Ukur	Target	Tolok Ukur	Target	Tolok Ukur	Target							
5	02	02	2.03	05	Koordinasi dan Penyusunan Rancangan Peraturan Daerah tentang Pertanggungjawaban Pelaksanaan APBD Provinsi dan Rancangan Peraturan Kepala Daerah tentang Penjabaran Pertanggungjawaban Pelaksanaan APBD Kabupaten/Kota	Penguatan tata kelola pemerintahan		Kab. Semarang, Ungaran Timur, Sidomulyo			Tersusunnya Perbup tentang Penjabaran Pertanggungjawaban Pelaks. APBD TA 2021 Tersusunnya Perda tentang Pertanggungjawaban Pelaks. APBD TA 2021 Tersusunnya Raperda tentang Pertanggungjawaban Pelaks. APBD TA 2021	1 Perbup 1 Perda 1 Raperda			62,867,000	69,153,000	
5	02	02	2.03	07	Koordinasi, Sinkronisasi, dan Penyelesaian Tuntutan Perbendaharaan dan Tuntutan Kerugian Daerah	Penguatan tata kelola pemerintahan		Kab. Semarang, Ungaran Timur, Sidomulyo			Tersusunnya administrasi penyelesaian tuntutan perbendaharaan dan Kerugian Daerah	1 Tahun			7,881,000	8,669,000	
5	02	02	2.04		Penunjang Urusan Kewenangan Pengelolaan Keuangan Daerah						344,015,536,000	344,015,536,000					
5	02	02	2.04	08	Analisis Perencanaan dan Penyaluran Bantuan Keuangan	Penguatan tata kelola pemerintahan		Kab. Semarang, Semua Kecamatan, Semua Kelurahan			Alokasi Dana Desa (ADD) Dana Desa Kesejahteraan Pengurus RT dan RW Operasional Karang Taruna Pembangunan Rumah Tidak Layah Huni (RTLH) dan BOP	208 Desa 208 Desa 7607 lembaga 208 Desa 1000 unit			312,959,913,000	312,959,913,000	
5	02	02	2.04	09	Pengelolaan Dana Darurat dan Mendesak	Penguatan tata kelola pemerintahan		Kab. Semarang, Semua Kecamatan, Semua Kelurahan			Terpenuhinya Kebutuhan Mendesak dan darurat	12 Bulan			7,500,000,000	7,500,000,000	
5	02	02	2.04	10	Pengelolaan Dana Bagi Hasil Kabupaten/Kota	Penguatan tata kelola pemerintahan		Kab. Semarang, Semua Kecamatan, Semua Kelurahan			Belanja Bagi Hasil Pajak dan Retribusi Daerah Kepada Pemerintahan Desa	208 Desa			23,555,623,000	23,555,623,000	
5	02	03			PROGRAM PENGELOLAAN BARANG MILIK DAERAH						1,368,026,000	1,504,824,000					
5	02	03	2.01		Pengelolaan Barang Milik Daerah						1,368,026,000	1,504,824,000					
5	02	03	2.01	01	Penyusunan Standar Harga	Penguatan tata kelola pemerintahan		Kab. Semarang, Ungaran Timur, Sidomulyo			tersusunnya buku pedoman standart harga satuan barang dan jasa Tahun 2023	325 buku			232,332,000	255,565,000	
5	02	03	2.01	03	Penyusunan Perencanaan Kebutuhan Barang Milik Daerah	Penguatan tata kelola pemerintahan		Kab. Semarang, Ungaran Timur, Sidomulyo			tersusunnya buku rencana kebutuhan barang milik daerah dan kebutuhan pemeliharaan barang milik daerah Tahun 2023	4 buku			44,896,000	49,385,000	
5	02	03	2.01	05	Penatausahaan Barang Milik Daerah	Penguatan tata kelola pemerintahan		Kab. Semarang, Ungaran Timur, Sidomulyo			pengadaan printer kode barang pengembangan sistem informasi terlatihnya administrator pengelola BMD tersusunnya neraca barang 2021	5 buah 1 aplikasi 46 orang 1 buku			245,485,000	270,033,000	
5	02	03	2.01	06	Inventarisasi Barang Milik Daerah	Penguatan tata kelola pemerintahan		Kab. Semarang, Ungaran Timur, Sidomulyo			pemetaan aset tanah	6 kelurahan			14,375,000	15,812,000	

**Program dan Kegiatan Perangkat Daerah
Kabupaten Semarang
Tahun 2022**

Unit Organisasi : 5.02.0.00.0.00.01.0000 Badan Keuangan Daerah
Sub Unit Organisasi : 5.02.0.00.0.00.01.0000 Badan Keuangan Daerah

Kode	Urusan/ Bidang Urusan Pemerintahan Daerah Dan Program/ Kegiatan	Prioritas Daerah	Sasaran Daerah	Lokasi	Indikator Kinerja						Pagu Indikatif (Rp.)	Prakiraan Maju (Rp.)	Keterangan				
					Capaian Program		Keluaran Sub Kegiatan		Hasil Kegiatan								
					Tolok Ukur	Target	Tolok Ukur	Target	Tolok Ukur	Target							
5	02	03	2.01	07	Pengamanan Barang Milik Daerah	Penguatan tata kelola pemerintahan		Kab. Semarang, Ungaran Timur, Sidomulyo			Pemasangan patok pemasangan plang tanda pemilikan pembuatan sertifikat tanah penerbitan peta bidang	100 buah 50 buah 30 buah 30 buah			299,009,000	328,909,000	
5	02	03	2.01	08	Penilaian Barang Milik Daerah	Penguatan tata kelola pemerintahan		Kab. Semarang, Ungaran Timur, Sidomulyo			tersusunnya buku appraisal	4 buku			92,596,000	101,855,000	
5	02	03	2.01	09	Pengawasan dan Pengendalian Pengelolaan Barang Milik Daerah	Penguatan tata kelola pemerintahan		Kab. Semarang, Ungaran Timur, Sidomulyo			pemeliharaan, perawatan dan pemberdayaan gedung milik pemda, fasilitas umum terpelihara secara rutin	3 gedung			263,615,000	289,976,000	
5	02	03	2.01	10	Optimalisasi Penggunaan, Pemanfaatan, Pemindahtanganan, Pemusnahan, dan Penghapusan Barang Milik Daerah	Penguatan tata kelola pemerintahan		Kab. Semarang, Ungaran Timur, Sidomulyo			berita acara hasil kegiatan lelang penjualan BMD operasional penyimpanan aset penyediaan pakaian kerja lapangan tersusunnya SK penghapusan dan alih fungsi	46 OPD 2 kali 1 gudang 20 set 20 kegiatan			137,253,000	150,978,000	
5	02	03	2.01	13	Pembinaan Pengelolaan Barang Milik Daerah Pemerintah Kabupaten/Kota	Penguatan tata kelola pemerintahan		Kab. Semarang, Ungaran Timur, Sidomulyo			penyelenggaraan bintek untuk pengurus dan penyimpanan barang unit pada seluruh SKPD dan UPTD	46 orang			38,465,000	42,311,000	
5	02	04			PROGRAM PENGELOLAAN PENDAPATAN DAERAH						5,234,755,000	5,858,228,000					
5	02	04	2.01		Kegiatan Pengelolaan pendapatan Daerah						5,234,755,000	5,858,228,000					
5	02	04	2.01	01	Perencanaan pengelolaan pajak daerah	Penguatan tata kelola pemerintahan Penguatan tata kelola pemerintahan		Kab. Semarang, Ungaran Timur, Sidomulyo			Terlaksananya Pembayaran Jasa Tenaga Administrasi Tersedianya Brosur Layanan Pajak Daerah Tersedianya Spanduk Layanan Pajak Daerah Tersedianya X-Banner Layanan Pajak Daerah Tersusunnya Dokumen Perencanaan Pendapatan Daerah Tersusunnya Dokumen Porporasi Karcis Retribusi Tersusunnya Potensi Pendapatan Daerah	2 Orang 550 Eksemplar 212 Buah 20 Buah 1 Dokumen 1 Dokumen 1 Dokumen			380,646,000	618,710,000	
5	02	04	2.01	02	Analisa dan Pengembangan Pajak Daerah, serta Penyusunan Kebijakan Pajak Daerah.	Penguatan tata kelola pemerintahan		Kab. Semarang, Ungaran Timur, Sidomulyo			Tersusunnya Kebijakan Teknis Pendapatan Daerah (Peraturan Bupati) Tersusunnya Kebijakan Teknis Pendapatan Daerah (Peraturan Daerah)	80 Buku 80 Buku			41,320,000	45,452,000	

**Program dan Kegiatan Perangkat Daerah
Kabupaten Semarang
Tahun 2022**

Unit Organisasi : 5.02.0.00.0.00.01.0000 Badan Keuangan Daerah
Sub Unit Organisasi : 5.02.0.00.0.00.01.0000 Badan Keuangan Daerah

Kode	Urusan/ Bidang Urusan Pemerintahan Daerah Dan Program/ Kegiatan	Prioritas Daerah	Sasaran Daerah	Lokasi	Indikator Kinerja						Pagu Indikatif (Rp.)	Prakiraan Maju (Rp.)	Keterangan Prioritas Pembangunan Nasional
					Capaian Program		Keluaran Sub Kegiatan		Hasil Kegiatan				
					Tolok Ukur	Target	Tolok Ukur	Target	Tolok Ukur	Target			
5.02.04.2.01.05	Pendataan dan Pendaftaran Objek Pajak Daerah	Penguatan tata kelola pemerintahan		Kab. Semarang, Semua Kecamatan, Semua Kelurahan			Terlaksananya Pembayaran Jasa Petugas Penunjang Kegiatan Kantor Terlaksananya Pendaftaran dan Pendataan Objek Pajak Daerah Non PBB Terlaksananya Pendaftaran dan Pendataan Objek Pajak Daerah PBB Tersedianya Blangko SPTPD, SPOP dan LSPOP, Nota	12 Orang 8433 Wajib Pajak 739729 Wajib Pajak 4425 Buku			774,550,000	852,005,000	
5.02.04.2.01.06	Pengolahan, Pemeliharaan, dan Pelaporan Basis Data Pajak Daerah			Kab. Semarang, Semua Kecamatan, Semua Kelurahan			Tersusunnya Data Potensi Pajak Daerah	1 Dokumen			78,484,000	86,332,000	
5.02.04.2.01.07	Penilaian Pajak Bumi dan Bangunan Perdesaan dan Perkotaan (PBBP2) serta Bea Perolehan Hak atas Tanah dan Bangunan (BPHTB)	Penguatan tata kelola pemerintahan		Kab. Semarang, Semua Kecamatan, Semua Kelurahan			Ternilainya Objek Pajak Bumi dan Bangunan Perdesaan dan Perkotaan (PBBP2) Terverifikasinya Objek Bea Perolehan Hak atas Tanah dan Bangunan (BPHTB)	736000 Objek Pajak 5887 Dokumen			79,520,000	87,472,000	
5.02.04.2.01.08	Penetapan Wajib Pajak Daerah	Penguatan tata kelola pemerintahan Penguatan tata kelola pemerintahan		Semua Kabupaten/Kota, Semua Kecamatan, Semua Kelurahan			Pelayanan Pajak Daerah, Penyebarluasan Informasi, Penelitian dan Verifikasi Data Pelaporan Pajak Daerah Pemberian hadiah kepada Camat, Kades/Lurah PBB-P2 Tahun 2022 terealisasinya penerbitan dan Pendistribusian DKHP Terealisasinya penerbitan dan Pendistribusian SPPT PBB-P2 Terlaksananya Penghitungan Pajak Hasil Pendaftaran / Pendataan, Akurasi Data Obyek Pajak dan Hasil Pemeriksaan sebagai dasar Penerbitan SKPD, SKPDKB, SKPDKBT, SKPDN, SPPT.	4200 Wajib Pajak 40 Perangkat Desa 235 Desa 738600 Lembar 5150 Lembar			2,919,362,000	3,211,298,000	
5.02.04.2.01.11	Penagihan Pajak Daerah	Penguatan tata kelola pemerintahan		Semua Kabupaten/Kota, Semua Kecamatan, Semua Kelurahan			Pemuthakiran data Wajib Pajak, Obyek Pajak dan Bidang Tanah PBB- P2 Terlaksananya customisasi aplikasi pengelolaan Pajak Daerah Terlaksananya pengadaan dan distribusi STTS Terlaksananya pembayaran pajak daerah secara rutin setiap bulan Terlaksananya penagihan Pajak Daerah	20000000 Bidang Tanah 2 Aplikasi 163 STTS 760000 Wajib Pajak 10 Pajak Daerah			1,992,189,000	2,191,407,000	

**Program dan Kegiatan Perangkat Daerah
Kabupaten Semarang
Tahun 2022**

Unit Organisasi : 5.02.0.00.0.00.01.0000 Badan Keuangan Daerah

Sub Unit Organisasi : 5.02.0.00.0.00.01.0000 Badan Keuangan Daerah

Kode	Urusan/ Bidang Urusan Pemerintahan Daerah Dan Program/ Kegiatan	Prioritas Daerah	Sasaran Daerah	Lokasi	Indikator Kinerja						Pagu Indikatif (Rp.)	Prakiraan Maju (Rp.)	Keterangan
					Capaian Program		Keluaran Sub Kegiatan		Hasil Kegiatan				
					Tolok Ukur	Target	Tolok Ukur	Target	Tolok Ukur	Target			
5.02.04.2.01.12	Penyelesaian Keberatan Pajak Daerah	Penguatan tata kelola pemerintahan		Semua Kabupaten/Kota, Semua Kecamatan, Semua Kelurahan			Terlaksananya kegiatan fasilitasi Keberatan Wajib Pajak	300 WP			40,355,000	44,390,000	
5.02.04.2.01.13	Pengendalian, Pemeriksaan dan Pengawasan Pajak Daerah	Penguatan tata kelola pemerintahan		Semua Kabupaten/Kota, Semua Kecamatan, Semua Kelurahan			Terlaksananya customisasi aplikasi pengelolaan Pajak Daerah Terlaksananya pemeliharaan alat perekam data transaksi usaha Wajib Pajak Terlaksananya pemeriksaan pendapatan Wajib Pajak	1 Aplikasi 255 Alat 265 WP			403,183,000	443,501,000	
5.02.04.2.01.14	Pembinaan dan Pengawasan Pengelolaan Retribusi Daerah	Penguatan tata kelola pemerintahan		Kab. Semarang, Ungaran Timur, Sidomulyo			Terlaksananya Pemberian Penghargaan Kepada Perangkat Daerah Pengelola Pendapatan Terlaksananya Rekonsiliasi dan Evaluasi Penerimaan Pendapatan Tersedianya Baliho Informasi Pajak Daerah dan Retribusi Daerah Tersedianya X-Banner PBB Tersedianya X-Banner untuk Wajib Pajak Tersusunnya Laporan Realisasi Pendapatan Per Perangkat Daerah dan Per Kode Rekening	1 Kali 12 Kali 1 Buah 25 Buah 72 Buah 12 Laporan			175,150,000	192,665,000	
TOTAL											370,948,917,000	373,802,232,000	

**Program dan Kegiatan Perangkat Daerah
Kabupaten Semarang
Tahun 2022**

Unit Organisasi : 5.03.5.04.0.00.01.00 Badan Kepegawaian Daerah

Sub Unit Organisasi : 5.03.5.04.0.00.01.00 Badan Kepegawaian Daerah

Kode	Urusan/ Bidang Urusan Pemerintahan Daerah Dan Program/ Kegiatan	Prioritas Daerah	Sasaran Daerah	Lokasi	Indikator Kinerja						Pagu Indikatif (Rp.)	Prakiraan Maju (Rp.)	Keterangan				
					Capaian Program		Keluaran Sub Kegiatan		Hasil Kegiatan								
					Tolok Ukur	Target	Tolok Ukur	Target	Tolok Ukur	Target							
5					UNSUR PENUNJANG URUSAN PEMERINTAHAN												
5	03				KEPEGAWAIAN						8,471,434,000	12,270,228,000					
5	03	01			PROGRAM PENUNJANG URUSAN PEMERINTAHAN DAERAH KABUPATEN/KOTA						4,953,201,000	6,911,432,000					
5	03	01	2.01		Perencanaan, Penganggaran, dan Evaluasi Kinerja Perangkat Daerah						22,000,000	28,000,000					
5	03	01	2.01	01	Penyusunan Dokumen Perencanaan Perangkat Daerah	Peningkatan kualitas sumber daya manusia		Kab. Semarang, Ungaran Barat, Ungaran			Tersedianya dokumen perencanaan Perangkat Daerah (Renja, KUA, RKA, DPA, Program Kerja)	5 dokumen			13,000,000	15,000,000	
5	03	01	2.01	06	Koordinasi dan Penyusunan Laporan Capaian Kinerja dan Ikhtisar Realisasi Kinerja SKPD	Peningkatan kualitas sumber daya manusia		Kab. Semarang, Ungaran Barat, Ungaran			Tersedianya dokumen capaian kinerja Perangkat Daerah (Laporan bulanan, LKPJ, laporan semesteran, LAKIP, LPPD dan laporan akhir tahun)	6 dokumen			9,000,000	13,000,000	
5	03	01	2.02		Administrasi Keuangan Perangkat Daerah						4,275,984,000	5,384,532,000					
5	03	01	2.02	01	Penyediaan Gaji dan Tunjangan ASN	Peningkatan kualitas sumber daya manusia		Kab. Semarang, Ungaran Barat, Ungaran			Terpenuhinya realisasi pembayaran gaji dan tunjangan ASN	12 dokumen			4,250,000,000	5,354,532,000	
5	03	01	2.02	03	Pelaksanaan Penatausahaan dan Pengujian/Verifikasi Keuangan SKPD	Peningkatan kualitas sumber daya manusia		Kab. Semarang, Ungaran Barat, Ungaran			Terbayarnya honor bendahara, pengurus barang dan pengurus barang pembantu Tersusunya dokumen keuangan Perangkat Daerah;	3 orang 12 dokumen			25,984,000	30,000,000	
5	03	01	2.03		Administrasi Barang Milik Daerah pada Perangkat Daerah						9,165,000	10,000,000					
5	03	01	2.03	02	Pengamanan Barang Milik Daerah SKPD	Peningkatan kualitas sumber daya manusia		Kab. Semarang, Ungaran Barat, Ungaran			Terbayarnya asuransi barang milik daerah (kendaraan roda dua, roda empat dan gedung kantor)	9 unit			9,165,000	10,000,000	
5	03	01	2.06		Administrasi Umum Perangkat Daerah						206,590,000	901,000,000					
5	03	01	2.06	02	Penyediaan Peralatan dan Perlengkapan Kantor	Peningkatan kualitas sumber daya manusia		Kab. Semarang, Ungaran Barat, Ungaran			Tersedianya peralatan dan perlengkapan kantor (laptop)	4 unit			53,200,000	450,000,000	
5	03	01	2.06	04	Penyediaan Bahan Logistik Kantor	Peningkatan kualitas sumber daya manusia		Kab. Semarang, Ungaran Barat, Ungaran			Tepenuhinya kebutuhan logistik kantor; Terbayarnya honor instruktur senam	12 bulan 47 kali			92,710,000	165,000,000	
5	03	01	2.06	09	Penyelenggaraan Rapat Koordinasi dan Konsultasi SKPD	Peningkatan kualitas sumber daya manusia		Kab. Semarang, Ungaran Barat, Ungaran			Terlaksananya rapat koordinasi dan konsultasi ke luar daerah	30 kali			60,680,000	286,000,000	
5	03	01	2.07		Pengadaan Barang Milik Daerah Penunjang Urusan Pemerintah Daerah						91,050,000	0					
5	03	01	2.07	05	Pengadaan Mebel	Peningkatan kualitas sumber daya manusia		Kab. Semarang, Ungaran Barat, Ungaran			Terpenuhinya kebutuhan mebel kantor (meja kursi eselon); Terpenuhinya kebutuhan mebel kantor (Meja kursi rapat); Terpenuhinya kebutuhan mebel kantor (meja kursi tamu); Terpenuhinya kebutuhan mebel kantor (rak susun arsip);	2 set 1 set 1 set 5 unit			31,050,000	0	

**Program dan Kegiatan Perangkat Daerah
Kabupaten Semarang
Tahun 2022**

Unit Organisasi : 5.03.5.04.0.00.01.00 Badan Kepegawaian Daerah
Sub Unit Organisasi : 5.03.5.04.0.00.01.00 Badan Kepegawaian Daerah

Kode	Urusan/ Bidang Urusan Pemerintahan Daerah Dan Program/ Kegiatan	Prioritas Daerah	Sasaran Daerah	Lokasi	Indikator Kinerja						Pagu Indikatif (Rp.)	Prakiraan Maju (Rp.)	Keterangan Prioritas Pembangunan Nasional				
					Capaian Program		Keluaran Sub Kegiatan		Hasil Kegiatan								
					Tolok Ukur	Target	Tolok Ukur	Target	Tolok Ukur	Target							
5	03	01	2.07	11	Pengadaan Sarana dan Prasarana Pendukung Gedung Kantor atau Bangunan Lainnya	Peningkatan kualitas sumber daya manusia		Kab. Semarang, Ungaran Barat, Ungaran			Terpenuhinya sarana dan prasarana gedung kantor (gordyn)	1 paket			60,000,000	0	
5	03	01	2.08		Penyediaan Jasa Penunjang Urusan Pemerintahan Daerah						216,912,000	366,800,000					
5	03	01	2.08	01	Penyediaan Jasa Surat Menyurat	Peningkatan kualitas sumber daya manusia		Kab. Semarang, Ungaran Barat, Ungaran			Terlaksananya surat menyurat kantor (surat masuk dan surat keluar)	8000 surat			20,000,000	49,500,000	
5	03	01	2.08	02	Penyediaan Jasa Komunikasi, Sumber Daya Air dan Listrik	Peningkatan kualitas sumber daya manusia		Kab. Semarang, Ungaran Barat, Ungaran			Terbayarnya jasa air, listrik dan komunikasi; Tersedianya komponen alat listrik kantor	12 bulan 15 jenis			89,100,000	148,500,000	
5	03	01	2.08	03	Penyediaan Jasa Peralatan dan Perlengkapan Kantor	Peningkatan kualitas sumber daya manusia					Terlaksananya perbaikan mesin absensi; Terlaksananya perbaikan peralatan kantor	33 unit 12 jenis			38,000,000	74,800,000	
5	03	01	2.08	04	Penyediaan Jasa Pelayanan Umum Kantor	Peningkatan kualitas sumber daya manusia		Kab. Semarang, Ungaran Barat, Ungaran			Terbayarnya honor jasa angkut sampah serta restribusi sampah; Terbayarnya honor kebersihan kantor; Tersedianya peralatan kebersihan dan bahan pembersih	12 bulan 2 orang 28 unit			69,812,000	94,000,000	
5	03	01	2.09		Pemeliharaan Barang Milik Daerah Penunjang Urusan Pemerintahan Daerah						131,500,000	221,100,000					
5	03	01	2.09	01	Penyediaan Jasa Pemeliharaan, Biaya Pemeliharaan dan Pajak Kendaraan Perorangan Dinas atau Kendaraan Dinas Jabatan	Peningkatan kualitas sumber daya manusia		Kab. Semarang, Ungaran Barat, Ungaran			Terbayarnya honor pengemudi kantor; Terbayarnya pajak kendaraan dinas roda dua dan empat Terlaksananya perbaikan kendaraan dinas roda, roda empat;	1 orang 13 unit 13 unit			80,000,000	164,450,000	
5	03	01	2.09	10	Pemeliharaan/Rehabilitasi Sarana dan Prasarana Gedung Kantor atau Bangunan Lainnya	Peningkatan kualitas sumber daya manusia		Kab. Semarang, Ungaran Barat, Ungaran			Terbayarnya honor penjaga kantor; Terlaksananya perbaikan renovasi aula gedung kantor dan ruang kerja Kepala Bidang; Terlaksananya perbaikan sarana dan prasarana gedung kantor (AC)	2 orang 1 paket 14 unit			51,500,000	56,650,000	
5	03	02			PROGRAM KEPEGAWAIAN DAERAH						3,518,233,000	5,358,796,000					
5	03	02	2.01		Pengadaan, Pemberhentian dan Informasi Kepegawaian ASN						2,807,001,000	3,861,588,000					
5	03	02	2.01	02	Penyusunan Rencana Kebutuhan, Jenis dan Jumlah Jabatan untuk Pelaksanaan Pengadaan ASN	Peningkatan kualitas sumber daya manusia		Kab. Semarang, Semua Kecamatan, Semua Kelurahan			Pendataan penyusunan formasi Perangkat Daerah tahun 2022; Tersusunnya buku formasi PNSD tahun 2022;	46 PD 4 buku			25,000,000	67,732,000	
5	03	02	2.01	03	Koordinasi dan Fasilitasi Pengadaan PNS dan PPPK	Peningkatan kualitas sumber daya manusia		Kab. Semarang, Ungaran Barat, Ungaran			Terlaksananya penyerahan SK CPNS formasi tahun 2022.	550 SK			2,526,671,000	3,458,856,000	

**Program dan Kegiatan Perangkat Daerah
Kabupaten Semarang
Tahun 2022**

Unit Organisasi : 5.03.5.04.0.00.01.00 Badan Kepegawaian Daerah
Sub Unit Organisasi : 5.03.5.04.0.00.01.00 Badan Kepegawaian Daerah

Kode	Urusan/ Bidang Urusan Pemerintahan Daerah Dan Program/ Kegiatan	Prioritas Daerah	Sasaran Daerah	Lokasi	Indikator Kinerja						Pagu Indikatif (Rp.)	Prakiraan Maju (Rp.)	Keterangan				
					Capaian Program		Keluaran Sub Kegiatan		Hasil Kegiatan								
					Tolok Ukur	Target	Tolok Ukur	Target	Tolok Ukur	Target							
5	03	02	2.01	06	Koordinasi Pelaksanaan Administrasi Pemberhentian	Peningkatan kualitas sumber daya manusia		Kab. Semarang, Ungaran Barat, Ungaran			Terlaksananya pemberian uang duka bagi PNS yang meninggal dunia. Tereleasaikannya SK pensiun di lingkungan Pemerintah Kab. Semarang;	30 orang 500 SK			65,814,000	85,000,000	
5	03	02	2.01	12	Evaluasi Data, Informasi dan Sistem Informasi Kepegawaian	Peningkatan kualitas sumber daya manusia		Kab. Semarang, Ungaran Barat, Ungaran			Laporan bulanan berupa mekanisme laporan & peremajaan data pegawai; Monitoring dan evaluasi pengelolaan data pegawai; Pemeliharaan aplikasi kepegawaian; Pengembangan aplikasi pelayanan kepegawaian terintegrasi; Sosialisasi informasi kepegawaian / peraturan perundangan dan pelaporan HKPN, HKASN bagi pejabat negara, auditor dan P2UPD; Validasi data pegawai PNS dan PPPK;	12 bulan 12 bulan 1 paket 3 aplikasi 1 kali 8500 data			189,516,000	250,000,000	
5	03	02	2.02		Mutasi dan Promosi ASN						414,989,000	752,708,000					
5	03	02	2.02	01	Pengelolaan Mutasi ASN	Peningkatan kualitas sumber daya manusia		Kab. Semarang, Ungaran Barat, Ungaran			Terlaksananya mutasi PNS; Terlaksananya pengangkatan CPNS menjadi PNS.	45 SK 495 SK			21,648,000	48,708,000	
5	03	02	2.02	02	Pengelolaan Kenaikan Pangkat ASN	Peningkatan kualitas sumber daya manusia		Kab. Semarang, Ungaran Barat, Ungaran			Terprosesnya dan terseleasaikannya SK KP PNS; Terprosesnya dan terseleasaikannya SPTKG PNS Gol. IV;	900 SK 1000 SK			50,772,000	54,000,000	
5	03	02	2.02	03	Pengelolaan Promosi ASN	Peningkatan kualitas sumber daya manusia		Kab. Semarang, Ungaran Barat, Ungaran			Terlaksananya promosi/mutasi jabatan administrasi; Terlaksananya seleksi promosi/mutasi Jabatan Pimpinan Tinggi (JPT);	3 kali 2 kali			342,569,000	650,000,000	
5	03	02	2.03		Pengembangan Kompetensi ASN						142,161,000	104,500,000					
5	03	02	2.03	04	Pengelolaan Pendidikan Lanjutan ASN	Peningkatan kualitas sumber daya manusia		Kab. Semarang, Ungaran Barat, Ungaran			Terlaksananya pemberian bantuan pendidikan PNS; Terlaksananya pemberian bantuan wisuda.	2 orang 2 orang			35,373,000	50,000,000	
5	03	02	2.03	13	Pembinaan Jabatan Fungsional ASN	Peningkatan kualitas sumber daya manusia		Kab. Semarang, Ungaran Barat, Ungaran			Terlaksananya pelantikan jabatan fungsional; Terlaksananya penetapan SK Fungsional; Terlaksananya rapat koordinasi jabatan fungsional.	5 kali 300 SK 1 kali			106,788,000	54,500,000	
5	03	02	2.04		Penilaian dan Evaluasi Kinerja Aparatur						154,082,000	640,000,000					

**Program dan Kegiatan Perangkat Daerah
Kabupaten Semarang
Tahun 2022**

Unit Organisasi : 5.03.5.04.0.00.01.00 Badan Kepegawaian Daerah
Sub Unit Organisasi : 5.03.5.04.0.00.01.00 Badan Kepegawaian Daerah

Kode	Urusan/ Bidang Urusan Pemerintahan Daerah Dan Program/ Kegiatan	Prioritas Daerah	Sasaran Daerah	Lokasi	Indikator Kinerja						Pagu Indikatif (Rp.)	Prakiraan Maju (Rp.)	Keterangan Prioritas Pembangunan Nasional					
					Capaian Program		Keluaran Sub Kegiatan		Hasil Kegiatan									
					Tolok Ukur	Target	Tolok Ukur	Target	Tolok Ukur	Target								
5	03	02	2.04	04	Pengelolaan Pemberian Penghargaan Bagi Pegawai	Penguatan tata kelola pemerintahan			Kab. Semarang, Ungaran Barat, Ungaran			Terlaksananya pembekalan bagi PNS yang akan purna tugas. Terlaksananya pemberian piagam penghargaan Satyalencana; Tersusunnya PerBup dan SK tentang TPP;	420 orang 120 orang 2 laporan			92,082,000	500,000,000	
5	03	02	2.04	07	Pembinaan Disiplin ASN	Peningkatan kualitas sumber daya manusia			Kab. Semarang, Ungaran Barat, Ungaran			Terlaksananya rapat koordinasi kepegawaian; Terlaksananya rapat koordinasi pembahasan hasil monev/sidak; Terlaksananya sidak kepegawaian Perangkat Daerah; Terlaksananya Sumpah Janji PNS;	2 kali 2 kali 26 kali 500 orang			27,000,000	75,000,000	
5	03	02	2.04	08	Pengelolaan Penyelesaian Pelanggaran Disiplin ASN	Peningkatan kualitas sumber daya manusia			Kab. Semarang, Ungaran Barat, Ungaran			Terlaksananya rapat penyelesaian kasus pelanggaran disiplin ASN.	26 kali			35,000,000	65,000,000	
5	04				PENDIDIKAN DAN PELATIHAN						3,476,035,000	8,989,700,000						
5	04	02			PROGRAM PENGEMBANGAN SUMBER DAYA MANUSIA						3,476,035,000	8,989,700,000						
5	04	02	2.01		Pengembangan Kompetensi Teknis						211,040,000	600,000,000						
5	04	02	2.01	03	Penyelenggaraan Pengembangan Kompetensi Teknis Umum, Inti, dan pilihan bagi Jabatan Administrasi Penyelenggara Urusan Pemerintahan Konkuren, Perangkat Daerah Penunjang, dan Urusan Pemerintahan Umum	Peningkatan kualitas sumber daya manusia			Kab. Semarang, Ungaran Barat, Ungaran			Terlaksananya diklat teknis atau fungsional sesuai persyaratan jabatan.	110 orang			211,040,000	600,000,000	
5	04	02	2.02		Sertifikasi, Kelembagaan, Pengembangan Kompetensi Manajerial dan Fungsional						3,264,995,000	8,389,700,000						

**Program dan Kegiatan Perangkat Daerah
Kabupaten Semarang
Tahun 2022**

Unit Organisasi : 5.03.5.04.0.00.01.00 Badan Kepegawaian Daerah

Sub Unit Organisasi : 5.03.5.04.0.00.01.00 Badan Kepegawaian Daerah

Kode	Urusan/ Bidang Urusan Pemerintahan Daerah Dan Program/ Kegiatan	Prioritas Daerah	Sasaran Daerah	Lokasi	Indikator Kinerja						Pagu Indikatif (Rp.)	Prakiraan Maju (Rp.)	Keterangan Prioritas Pembangunan Nasional							
					Capaian Program		Keluaran Sub Kegiatan		Hasil Kegiatan											
					Tolok Ukur	Target	Tolok Ukur	Target	Tolok Ukur	Target										
5	04	02	2.02	07	Penyelenggaraan Pengembangan Kompetensi bagi Pimpinan Daerah, Jabatan Pimpinan Tinggi, Jabatan Fungsional, Kepemimpinan, dan Prajabatan	Peningkatan kualitas sumber daya manusia	Kab. Semarang, Ungaran Barat, Ungaran	Terkirimnya peserta diklat kepemimpinan tingkat II dan III												
								Terkirimnya PNS Gol. II dan III mengikuti ujian dinas dan penyesuaian ijazah;												
								Terlaksananya diklat Prajabatan/ Pelatihan Dasar bagi CPNS;	8 orang											
								Terlaksananya evaluasi pasca diklatpim;	65 orang											
								Terlaksananya evaluasi pasca diklat prajabatan.	138 orang											
								Terlaksananya orientasi PPPK;	1 kali											
								Terlaksananya penerimaan benchmarking ke best practice atau OL Pemkab/Kota lain atau lembaga diklat daerah lain;	500 orang											
								Terprosesnya ijin belajar bagi PNS dan ijin penerbitan gelar;	4 kali											
									150 orang											
TOTAL												3,264,995,000	8,389,700,000							
TOTAL												11,947,469,000	21,259,928,000							

**Program dan Kegiatan Perangkat Daerah
Kabupaten Semarang
Tahun 2022**

Unit Organisasi : 6.01.0.00.0.00.01.00 Inspektorat

Sub Unit Organisasi : 6.01.0.00.0.00.01.00 Inspektorat

Kode	Urusan/ Bidang Urusan Pemerintahan Daerah Dan Program/ Kegiatan	Prioritas Daerah	Sasaran Daerah	Lokasi	Indikator Kinerja						Pagu Indikatif (Rp.)	Prakiraan Maju (Rp.)	Keterangan Prioritas Pembangunan Nasional	
					Capaian Program		Keluaran Sub Kegiatan		Hasil Kegiatan					
					Tolok Ukur	Target	Tolok Ukur	Target	Tolok Ukur	Target				
6					UNSUR PENGAWASAN URUSAN PEMERINTAHAN									
6	01				INSPEKTORAT DAERAH						9,251,280,000	10,662,350,000		
6	01	01			PROGRAM PENUNJANG URUSAN PEMERINTAHAN DAERAH KABUPATEN/KOTA						6,585,665,500	7,399,740,000		
6	01	01	2.01		Perencanaan, Penganggaran, dan Evaluasi Kinerja Perangkat Daerah						11,092,500	40,000,000		
6	01	01	2.01	01	Penyusunan Dokumen Perencanaan Perangkat Daerah	Penguatan tata kelola pemerintahan	Kab. Semarang, Semua Kecamatan, Semua Kelurahan			Tersusunnya Dokumen PKPT 2023 Tersusunnya DPA Penetapan 2023 Tersusunnya DPA Perubahan 2022 Tersusunnya Renja Penetapan 2023 Tersusunnya Renja Perubahan 2022 Tersusunnya RKA Penetapan 2023 Tersusunnya RKA Perubahan 2022	1 dokumen 1 dokumen 1 dokumen 1 dokumen 1 dokumen 1 dokumen	6,898,500	20,000,000	
6	01	01	2.01	06	Koordinasi dan Penyusunan Laporan Capaian Kinerja dan Ikhtisar Realisasi Kinerja SKPD	Penguatan tata kelola pemerintahan	Kab. Semarang, Semua Kecamatan, Semua Kelurahan			Tersusunnya Laporan Keuangan Akhir Tahun Tersusunnya Laporan Kinerja Berkala Tersusunnya LKJIP TA 2021 Tersusunnya LKJP TA 2021 Tersusunnya LPPD TA 2021	1 dokumen 12 dokumen 1 dokumen 1 dokumen 1 dokumen	4,194,000	20,000,000	
6	01	01	2.02		Administrasi Keuangan Perangkat Daerah						6,014,645,000	6,697,400,000		
6	01	01	2.02	01	Penyediaan Gaji dan Tunjangan ASN	Penguatan tata kelola pemerintahan	Kab. Semarang, Semua Kecamatan, Semua Kelurahan			Terbayarnya gaji dan tunjangan ASN	12 bulan	5,953,882,000	6,000,000,000	
6	01	01	2.02	02	Penyediaan Administrasi Pelaksanaan Tugas ASN	Penguatan tata kelola pemerintahan	Kab. Semarang, Semua Kecamatan, Semua Kelurahan			Terlaksananya pengelolaan administrasi kepegawaian	60 dokumen	3,222,000	20,000,000	
6	01	01	2.02	03	Pelaksanaan Penatausahaan dan Pengujian/Verifikasi Keuangan SKPD	Penguatan tata kelola pemerintahan	Kab. Semarang, Semua Kecamatan, Semua Kelurahan			Terbayarnya honor pengelola keuangan Terbayarnya honor pengurus dan penyimpan BMD Terbayarnya tenaga teknis pendukung perkantoran Terlaksananya pengelolaan administrasi keuangan dan barang Tersusunnya KIR, KIB, dan Laporan Barang Semesteran Tersusunnya SPP, SPM, SPJ Fungsional dan Pendukung SPJ	4 orang 2 orang 1 orang 12 bulan 4 dokumen 12 dokumen	57,541,000	677,400,000	
6	01	01	2.03		Administrasi Barang Milik Daerah pada Perangkat Daerah						15,000,000	20,000,000		

**Program dan Kegiatan Perangkat Daerah
Kabupaten Semarang
Tahun 2022**

Unit Organisasi : 6.01.0.00.0.00.01.00 Inspektorat

Sub Unit Organisasi : 6.01.0.00.0.00.01.00 Inspektorat

Kode	Urusan/ Bidang Urusan Pemerintahan Daerah Dan Program/ Kegiatan	Prioritas Daerah	Sasaran Daerah	Lokasi	Indikator Kinerja						Pagu Indikatif (Rp.)	Prakiraan Maju (Rp.)	Keterangan
					Capaian Program		Keluaran Sub Kegiatan		Hasil Kegiatan				
					Tolok Ukur	Target	Tolok Ukur	Target	Tolok Ukur	Target			
6.01.01.2.03.02	Pengamanan Barang Milik Daerah SKPD	Penguatan tata kelola pemerintahan		Kab. Semarang, Semua Kecamatan, Semua Kelurahan			Terbayarnya jaminan BMD	12 bulan			15,000,000	20,000,000	
6.01.01.2.05	Administrasi Kepegawaian Perangkat Daerah										20,329,000	25,000,000	
6.01.01.2.05.05	Monitoring, Evaluasi, dan Penilaian Kinerja Pegawai	Penguatan tata kelola pemerintahan		Kab. Semarang, Semua Kecamatan, Semua Kelurahan			Tercapainya APIP yang kompeten Tercapainya ASN Berintegritas Tercapainya pemenuhan verifikasi Kapabilitas APIP Tercapainya verifikasi melalui telaah sejawat	2 kali 1 kali 4 kali 1 kali			20,329,000	25,000,000	
6.01.01.2.06	Administrasi Umum Perangkat Daerah										170,265,000	210,000,000	
6.01.01.2.06.04	Penyediaan Bahan Logistik Kantor	Penguatan tata kelola pemerintahan		Kab. Semarang, Semua Kecamatan, Semua Kelurahan			Terbayarnya instruktur senam Tersedianya bahan bacaan Tersedianya makan minum harian pegawai Tersedianya makan minum tamu Tersedianya spanduk	11 bulan 2 jenis 11 bulan 11 bulan 6 buah			125,271,000	110,000,000	
6.01.01.2.06.09	Penyelenggaraan Rapat Koordinasi dan Konsultasi SKPD	Penguatan tata kelola pemerintahan		Kab. Semarang, Semua Kecamatan, Semua Kelurahan			Terpenuhnya undangan rapat koordinasi ke luar daerah	6 kali			44,994,000	100,000,000	
6.01.01.2.08	Penyediaan Jasa Penunjang Urusan Pemerintahan Daerah										266,045,000	267,000,000	
6.01.01.2.08.01	Penyediaan Jasa Surat Menyurat	Penguatan tata kelola pemerintahan		Kab. Semarang, Semua Kecamatan, Semua Kelurahan			Jumlah surat masuk Jumlah surat terkirim Tersedianya bahan administrasi perkantoran	1900 surat 1200 surat 6 buah			14,033,000	20,000,000	
6.01.01.2.08.02	Penyediaan Jasa Komunikasi, Sumber Daya Air dan Listrik	Penguatan tata kelola pemerintahan		Kab. Semarang, Semua Kecamatan, Semua Kelurahan			Terbayarnya jasa dan komponen instalasi komunikasi, sumber daya air, dan listrik	12 bulan			70,000,000	120,000,000	
6.01.01.2.08.03	Penyediaan Jasa Peralatan dan Perlengkapan Kantor	Penguatan tata kelola pemerintahan		Kab. Semarang, Semua Kecamatan, Semua Kelurahan			Terpeliharanya Perlengkapan Kantor - AC Split Terpeliharanya Perlengkapan Kantor - Almari Besi Terpeliharanya Perlengkapan Kantor - Personal Computer Terpeliharanya Perlengkapan Kantor - Printer Terpeliharanya Perlengkapan Kantor - Sound system Terpeliharanya Perlengkapan Kantor - Telepon	12 buah 1 buah 11 buah 11 buah 1 buah 1 buah			23,820,000	27,000,000	

**Program dan Kegiatan Perangkat Daerah
Kabupaten Semarang
Tahun 2022**

Unit Organisasi : 6.01.0.00.0.00.01.00 Inspektorat

Sub Unit Organisasi : 6.01.0.00.0.00.01.00 Inspektorat

Kode	Urusan/ Bidang Urusan Pemerintahan Daerah Dan Program/ Kegiatan	Prioritas Daerah	Sasaran Daerah	Lokasi	Indikator Kinerja						Pagu Indikatif (Rp.)	Prakiraan Maju (Rp.)	Keterangan
					Capaian Program		Keluaran Sub Kegiatan		Hasil Kegiatan				
					Tolok Ukur	Target	Tolok Ukur	Target	Tolok Ukur	Target			
6.01.01.2.08.04	Penyediaan Jasa Pelayanan Umum Kantor	Penguatan tata kelola pemerintahan		Kab. Semarang, Semua Kecamatan, Semua Kelurahan			Terbayarnya retribusi sampah Terbayarnya tenaga teknis pendukung perkantoran Tersedianya peralatan kebersihan dan bahan pembersih	12 bulan 4 orang 21 buah			158,192,000	100,000,000	
6.01.01.2.09	Pemeliharaan Barang Milik Daerah Penunjang Urusan Pemerintahan Daerah										88,289,000	140,340,000	
6.01.01.2.09.02	Penyediaan Jasa Pemeliharaan, Biaya Pemeliharaan, Pajak, dan Perizinan Kendaraan Dinas Operasional atau Lapangan	Penguatan tata kelola pemerintahan		Kab. Semarang, Semua Kecamatan, Semua Kelurahan			Terbayarnya perijinan (STNK) kendaraan dinas Terbayarnya tenaga teknis pendukung perkantoran Tercukupinya Pemeliharaan kendaraan dinas (jasa servis, spare part, olie)	16 unit 1 orang 12 bulan			88,289,000	140,340,000	
6.01.02	PROGRAM PENYELENGGARAAN PENGAWASAN										1,952,853,000	2,200,845,000	
6.01.02.2.01	Penyelenggaraan Pengawasan Internal										1,772,080,000	1,650,845,000	
6.01.02.2.01.01	Pengawasan Kinerja Pemerintah Daerah	Penguatan tata kelola pemerintahan		Kab. Semarang, Semua Kecamatan, Semua Kelurahan			Terlaksananya pengawasan internal	192 LHA			1,229,244,000	900,000,000	

**Program dan Kegiatan Perangkat Daerah
Kabupaten Semarang
Tahun 2022**

Unit Organisasi : 6.01.0.00.0.00.01.00 Inspektorat

Sub Unit Organisasi : 6.01.0.00.0.00.01.00 Inspektorat

Kode	Urusan/ Bidang Urusan Pemerintahan Daerah Dan Program/ Kegiatan	Prioritas Daerah	Sasaran Daerah	Lokasi	Indikator Kinerja						Pagu Indikatif (Rp.)	Prakiraan Maju (Rp.)	Keterangan
					Capaian Program		Keluaran Sub Kegiatan		Hasil Kegiatan				
					Tolok Ukur	Target	Tolok Ukur	Target	Tolok Ukur	Target			
6	01	02	2.01	03	Reviu Laporan Kinerja	Penguatan tata kelola pemerintahan	Kab. Semarang, Semua Kecamatan, Semua Kelurahan	Terlaksananya Evaluasi LKJIP OPD TA 2021 Terlaksananya Evaluasi LKJIP Pemda TA 2021 Terlaksananya Evaluasi LPPD TA 2021 Terlaksananya Evaluasi PPRG TA 2021 Terlaksananya Review ASB 40 LHE Terlaksananya Review BMD 1 LHE Terlaksananya Review HSPK 1 LHE Terlaksananya Review 4 LHE Pemenuhan MCP (Evaluasi Benturan Kepentingan) 1 LHR Terlaksananya Review 1 LHR Pemenuhan MCP (Perijinan) 1 LHR Terlaksananya Review 1 LHR Pemenuhan MCP (Promosi dan Mutasi ASN) 1 LHR Terlaksananya Review 40 LHR Pemenuhan MCP (UK PBJ) 40 LHR Terlaksananya Review Renja 1 LHR Penetapan 2023 1 LHR Terlaksananya Review Renja 40 LHR Perubahan 2022 1 LHR Terlaksananya Review RKPD Penetapan 2023 1 LHR Terlaksananya Review RKPD Perubahan 2022 554 Wajib Lapo Terlaksananya Review SAKIP OPD TA 2021 Terlaksananya Review SAKIP Pemda TA 2021 Terlaksananya Review SSH Terlaksananya Verifikasi dan Validasi LHKASN	140,520,000	160,845,000			

**Program dan Kegiatan Perangkat Daerah
Kabupaten Semarang
Tahun 2022**

Unit Organisasi : 6.01.0.00.0.00.01.00 Inspektorat

Sub Unit Organisasi : 6.01.0.00.0.00.01.00 Inspektorat

Kode	Urusan/ Bidang Urusan Pemerintahan Daerah Dan Program/ Kegiatan	Prioritas Daerah	Sasaran Daerah	Lokasi	Indikator Kinerja						Pagu Indikatif (Rp.)	Prakiraan Maju (Rp.)	Keterangan Prioritas Pembangunan Nasional
					Capaian Program		Keluaran Sub Kegiatan		Hasil Kegiatan				
					Tolok Ukur	Target	Tolok Ukur	Target	Tolok Ukur	Target			
6.01.03.2.02.01	Pendampingan dan Asistensi Urusan Pemerintahan Daerah	Penguatan tata kelola pemerintahan		Kab. Semarang, Semua Kecamatan, Semua Kelurahan			Terlaksananya koordinasi pengawasan komprehensif Terlaksananya pendampingan BPK Terlaksananya pendampingan Korsupgah Terlaksananya pendampingan MRI Terlaksananya pendampingan PMPRB Terlaksananya pendampingan SPIP Terlaksananya pendampingan Zona Integritas Terlaksananya sosialisasi dalam rangka pembinaan dan pengawasan	12 bulan 3 kali 1 kali 1 kali 1 kali 1 kali 2 kali			178,198,000	535,000,000	
6.01.03.2.02.03	Koordinasi, Monitoring dan Evaluasi serta Verifikasi Pencegahan dan Pemberantasan Korupsi	Penguatan tata kelola pemerintahan		Kab. Semarang, Semua Kecamatan, Semua Kelurahan			Terselenggaranya kegiatan Saber Pungli Terselenggaranya kegiatan Survey Penilaian Integritas di Kabupaten Semarang	12 bulan 1 kali			523,547,500	511,765,000	
TOTAL										9,251,280,000	10,662,350,000		

**Program dan Kegiatan Perangkat Daerah
Kabupaten Semarang
Tahun 2022**

Unit Organisasi : 7.01.0.00.0.00.01.0000 Kecamatan Getasan

Sub Unit Organisasi : 7.01.0.00.0.00.01.0000 Kecamatan Getasan

Kode	Urusan/ Bidang Urusan Pemerintahan Daerah Dan Program/ Kegiatan	Prioritas Daerah	Sasaran Daerah	Lokasi	Indikator Kinerja						Pagu Indikatif (Rp.)	Prakiraan Maju (Rp.)	Keterangan Prioritas Pembangunan Nasional				
					Capaian Program		Keluaran Sub Kegiatan		Hasil Kegiatan								
					Tolok Ukur	Target	Tolok Ukur	Target	Tolok Ukur	Target							
7					UNSUR KEWILAYAHAN												
7	01				KECAMATAN						2,134,650,000	2,381,600,000					
7	01	01			PROGRAM PENUNJANG URUSAN PEMERINTAHAN DAERAH KABUPATEN/KOTA						1,792,108,000	1,941,100,000					
7	01	01	2.01		Perencanaan, Penganggaran, dan Evaluasi Kinerja Perangkat Daerah						10,000,000	11,100,000					
7	01	01	2.01	01	Penyusunan Dokumen Perencanaan Perangkat Daerah			Kab. Semarang, Getasan, Getasan			Jumlah dokumen perencanaan perangkat daerah yang tersusun	6 dokumen			6,000,000	6,600,000	
7	01	01	2.01	06	Koordinasi dan Penyusunan Laporan Capaian Kinerja dan Ikhtisar Realisasi Kinerja SKPD			Kab. Semarang, Getasan, Getasan			Jumlah dokumen capaian kinerja perangkat daerah yang tersusun	20 laporan			4,000,000	4,500,000	
7	01	01	2.02		Administrasi Keuangan Perangkat Daerah						1,579,908,000	1,707,000,000					
7	01	01	2.02	01	Penyediaan Gaji dan Tunjangan ASN			Kab. Semarang, Getasan, Getasan			Terbayarnya gaji dan tunjangan untuk ASN	1 tahun/16 orang			1,563,136,000	1,688,000,000	
7	01	01	2.02	03	Pelaksanaan Penatausahaan dan Pengujian/Verifikasi Keuangan SKPD			Kab. Semarang, Getasan, Getasan			Jumlah bulan pelaksanaan penatausahaan dan pengujian/ verifikasi keuangan SKPD dan terbayarnya honor bendahara pengeluaran serta pengurus barang dan pengurus barang pembantu	12 Bulan			16,772,000	19,000,000	
7	01	01	2.03		Administrasi Barang Milik Daerah pada Perangkat Daerah						6,469,000	7,500,000					
7	01	01	2.03	02	Pengamanan Barang Milik Daerah SKPD			Kab. Semarang, Getasan, Getasan			Jumlah barang milik daerah yang diasuransikan	9 unit			6,469,000	7,500,000	
7	01	01	2.05		Administrasi Kepegawaian Perangkat Daerah						3,500,000	5,000,000					
7	01	01	2.05	03	Pendataan dan Pengolahan Administrasi Kepegawaian			Kab. Semarang, Getasan, Getasan			Terlaksananya pengelolaan administrasi kepegawaian	12 bulan			3,500,000	5,000,000	
7	01	01	2.06		Administrasi Umum Perangkat Daerah						59,248,000	65,000,000					
7	01	01	2.06	04	Penyediaan Bahan Logistik Kantor			Kab. Semarang, Getasan, Getasan			Jumlah bulan penyediaan bahan logistik kantor (makmin harian pegawai, isi ulang galon, jasa instruktur senam, bahan bacaan)	12 bulan			36,748,000	40,000,000	
7	01	01	2.06	09	Penyelenggaraan Rapat Koordinasi dan Konsultasi SKPD			Kab. Semarang, Getasan, Getasan			jumlah kegiatan penyelenggaraan rapat koordinasi dan konsultasi skpd	10 kegiatan			22,500,000	25,000,000	
7	01	01	2.07		Pengadaan Barang Milik Daerah Penunjang Urusan Pemerintah Daerah						10,000,000	11,000,000					
7	01	01	2.07	06	Pengadaan Peralatan dan Mesin Lainnya			Kab. Semarang, Getasan, Getasan			Terpenuhinya kebutuhan alat vidcom (monitor, mini PC, web cam serta perlengkapan pendukung lainnya)	1 paket			10,000,000	11,000,000	
7	01	01	2.08		Penyediaan Jasa Penunjang Urusan Pemerintahan Daerah						98,347,000	107,500,000					
7	01	01	2.08	01	Penyediaan Jasa Surat Menyurat			Kab. Semarang, Getasan, Getasan			Jumlah penyediaan jasa surat masuk dan surat keluar yang dikelola	2500 surat			4,592,000	5,000,000	

**Program dan Kegiatan Perangkat Daerah
Kabupaten Semarang
Tahun 2022**

Unit Organisasi : 7.01.0.00.0.00.01.0000 Kecamatan Getasan

Sub Unit Organisasi : 7.01.0.00.0.00.01.0000 Kecamatan Getasan

Kode	Urusan/ Bidang Urusan Pemerintahan Daerah Dan Program/ Kegiatan	Prioritas Daerah	Sasaran Daerah	Lokasi	Indikator Kinerja						Pagu Indikatif (Rp.)	Prakiraan Maju (Rp.)	Keterangan Prioritas Pembangunan Nasional
					Capaian Program		Keluaran Sub Kegiatan		Hasil Kegiatan				
					Tolok Ukur	Target	Tolok Ukur	Target	Tolok Ukur	Target			
7	01 01 2.08 02		Penyediaan Jasa Komunikasi, Sumber Daya Air dan Listrik	Kab. Semarang, Getasan, Getasan			Jumlah bulan penyediaan jasa komunikasi, sumber daya air dan listrik dan alat-alat listrik	12 bulan			25,000,000	27,500,000	
7	01 01 2.08 04		Penyediaan Jasa Pelayanan Umum Kantor	Kab. Semarang, Getasan, Getasan			Jumlah bulan penyediaan jasa pelayanan umum kantor(jasa kebersihan dan bahan pembersih) dan terpenuhinya honor 1 orang tenaga kebersihan, terpenuhinya honor 1 orang penjaga malam	1 tahun			137,510,000	150,000,000	
7	01 01 2.09		Pemeliharaan Barang Milik Daerah Penunjang Urusan Pemerintahan Daerah								24,636,000	27,000,000	
7	01 01 2.09 01		Penyediaan Jasa Pemeliharaan, Biaya Pemeliharaan dan Pajak Kendaraan Perorangan Dinas atau Kendaraan Dinas Jabatan	Kab. Semarang, Getasan, Getasan			Terlaksananya pemeliharaan dan perpanjangan STNK kendaraan dinas/ operasional	8 unit			18,266,000	20,000,000	
7	01 01 2.09 06		Pemeliharaan Peralatan dan Mesin Lainnya	Kab. Semarang, Getasan, Getasan			Jumlah peralatan kerja yang harus diperbaiki	10 unit			6,370,000	7,000,000	
7	01 02		PROGRAM PENYELENGGARAAN PEMERINTAHAN DAN PELAYANAN PUBLIK								98,042,000	110,000,000	
7	01 02 2.01		Koordinasi Penyelenggaraan Kegiatan Pemerintahan di Tingkat Kecamatan								57,930,000	65,000,000	
7	01 02 2.01 01		Koordinasi/Sinergi Perencanaan dan Pelaksanaan Kegiatan Pemerintahan dengan Perangkat Daerah dan Instansi Vertikal Terkait	Kab. Semarang, Getasan, Getasan			Terlaksananya koordinasi kecamatan dengan dinas/instansi dan desa	12 bulan			60,360,000	68,000,000	
7	01 02 2.01 02		Peningkatan Efektifitas Kegiatan Pemerintahan di Tingkat Kecamatan	Kab. Semarang, Getasan, Getasan			Terlaksananya kegiatan pemerintahan ditingkat kecamatan, pembinaan administrasi desa, pembinaan perangkat desa, pembinaan lembaga kemasyarakatan desa	12 bulan			27,750,000	31,000,000	
7	01 02 2.02		Penyelenggaraan Urusan Pemerintahan yang tidak Dilaksanakan oleh Unit Kerja Perangkat Daerah yang ada di Kecamatan								40,112,000	45,000,000	
7	01 02 2.02 03		Peningkatan Efektifitas Pelaksanaan Pelayanan kepada Masyarakat di Wilayah Kecamatan	Kab. Semarang, Getasan, Getasan			Terpenuhinya urusan terkait dengan pelayanan dan terpenuhinya honor 1 orang tenaga administrasi/front office	1 tahun/ 1 orang			80,224,000	90,000,000	
7	01 03		PROGRAM PEMBERDAYAAN MASYARAKAT DESA DAN KELURAHAN								70,058,000	136,000,000	
7	01 03 2.01		Koordinasi Kegiatan Pemberdayaan Desa								70,058,000	136,000,000	
7	01 03 2.01 03		Peningkatan Efektifitas Kegiatan Pemberdayaan Masyarakat di Wilayah Kecamatan	Kab. Semarang, Getasan, Getasan			Terlaksananya kegiatan pemberdayaan masyarakat perdesaan	12 bulan			140,116,000	272,000,000	
7	01 04		PROGRAM KOORDINASI KETENTERAMAN DAN KETERTIBAN UMUM								22,368,000	25,000,000	
7	01 04 2.01		Koordinasi Upaya Penyelenggaraan Ketenteraman dan Ketertiban Umum								22,368,000	25,000,000	

**Program dan Kegiatan Perangkat Daerah
Kabupaten Semarang
Tahun 2022**

Unit Organisasi : 7.01.0.00.0.00.01.0000 Kecamatan Getasan

Sub Unit Organisasi : 7.01.0.00.0.00.01.0000 Kecamatan Getasan

Kode	Urusan/ Bidang Urusan Pemerintahan Daerah Dan Program/ Kegiatan	Prioritas Daerah	Sasaran Daerah	Lokasi	Indikator Kinerja						Pagu Indikatif (Rp.)	Prakiraan Maju (Rp.)	Keterangan Prioritas Pembangunan Nasional
					Capaian Program		Keluaran Sub Kegiatan		Hasil Kegiatan				
					Tolok Ukur	Target	Tolok Ukur	Target	Tolok Ukur	Target			
7.01.04.2.01.02	Harmonisasi Hubungan Dengan Tokoh Agama dan Tokoh Masyarakat			Kab. Semarang, Getasan, Getasan			Terlaksananya koordinasi antara pemerintah dengan tokoh agama dan masyarakat, terlaksananya fasilitasi kegiatan keagamaan	12 bulan			44,736,000	50,000,000	
7.01.05	PROGRAM PENYELENGGARAAN URUSAN PEMERINTAHAN UMUM										77,659,000	86,000,000	
7.01.05.2.01	Penyelenggaraan Urusan Pemerintahan Umum sesuai Penugasan Kepala Daerah										77,659,000	86,000,000	
7.01.05.2.01.02	Fasilitasi, Koordinasi dan Pembinaan (Bimtek, Sosialisasi, Konsultasi) Wawasan Kebangsaan dan Ketahanan Nasional			Kab. Semarang, Getasan, Getasan			Terlaksananya fasilitasi, koordinasi, dan pembinaan wawasan kebangsaan	12 bulan			91,458,000	100,000,000	
7.01.05.2.01.03	Pembinaan Persatuan dan Kesatuan Bangsa			Kab. Semarang, Getasan, Getasan			Terlaksananya pembinaan persatuan dan kesatuan bangsa	12 bulan			15,120,000	17,000,000	
7.01.05.2.01.08	Pelaksanaan Tugas Forum Koordinasi Pimpinan di Kecamatan			Kab. Semarang, Getasan, Semua Kelurahan Kab. Semarang, Getasan, Getasan			Terlaksananya fasilitasi kegiatan forkomincam	12 bulan			48,740,000	55,000,000	
7.01.06	PROGRAM PEMBINAAN DAN PENGAWASAN PEMERINTAHAN DESA										74,415,000	83,500,000	
7.01.06.2.01	Fasilitasi, Rekomendasi dan Koordinasi Pembinaan dan Pengawasan Pemerintahan Desa										74,415,000	83,500,000	
7.01.06.2.01.03	Fasilitasi Pengelolaan Keuangan Desa dan Pendayagunaan Aset Desa			Kab. Semarang, Getasan, Getasan			Terlaksananya fasilitasi pengelolaan keuangan desa dan pendayagunaan aset desa	12 bulan			56,859,000	63,000,000	
7.01.06.2.01.13	Fasilitasi Penyusunan Perencanaan Pembangunan Partisipatif			Kab. Semarang, Getasan, Getasan			Terlaksananya penyusunan perencanaan pembangunan desa yang partisipatif	12 bulan			22,004,000	25,000,000	
7.01.06.2.01.16	Fasilitasi Penyusunan Program dan Pelaksanaan Pemberdayaan Masyarakat Desa			Kab. Semarang, Getasan, Getasan			Terlaksananya fasilitasi penyusunan program dan pelaksanaan pemberdayaan masyarakat desa	12 bulan			88,920,000	100,000,000	
TOTAL											2,134,650,000	2,381,600,000	

**Program dan Kegiatan Perangkat Daerah
Kabupaten Semarang
Tahun 2022**

Unit Organisasi : 7.01.0.00.0.00.02.0000 Kecamatan Tengaran

Sub Unit Organisasi : 7.01.0.00.0.00.02.0000 Kecamatan Tengaran

Kode	Urusan/ Bidang Urusan Pemerintahan Daerah Dan Program/ Kegiatan	Prioritas Daerah	Sasaran Daerah	Lokasi	Indikator Kinerja						Pagu Indikatif (Rp.)	Prakiraan Maju (Rp.)	Keterangan				
					Capaian Program		Keluaran Sub Kegiatan		Hasil Kegiatan								
					Tolok Ukur	Target	Tolok Ukur	Target	Tolok Ukur	Target							
7					UNSUR KEWILAYAHAN												
7	01				KECAMATAN						2,412,171,000	2,786,627,000					
7	01	01			PROGRAM PENUNJANG URUSAN PEMERINTAHAN DAERAH KABUPATEN/KOTA						2,093,892,000	2,410,627,000					
7	01	01	2.01		Perencanaan, Penganggaran, dan Evaluasi Kinerja Perangkat Daerah						12,633,000	15,750,000					
7	01	01	2.01	01	Penyusunan Dokumen Perencanaan Perangkat Daerah	Penguatan tata kelola pemerintahan		Kab. Semarang, Tengaran, Tengaran			Jumlah Dokumen Perencanaan Perangkat Daerah yang Tersusun (Dok Renstra, Dok Renja, Dok RKPD, Dok RKA, Dok DPA, Dok RKAP, Dok DPPA)	7 Dok			7,522,000	8,750,000	
7	01	01	2.01	06	Koordinasi dan Penyusunan Laporan Capaian Kinerja dan Ikhtisar Realisasi Kinerja SKPD	Penguatan tata kelola pemerintahan		Kab. Semarang, Tengaran, Tengaran			Jumlah Dokumen dan Bulan Laporan Capaian Kinerja dan Ikhtisar Realisasi Kinerja SKPD (Lap POK 12 Kali, Lap Semesteran 2 Kali)	12 bulan			5,111,000	7,000,000	
7	01	01	2.02		Administrasi Keuangan Perangkat Daerah						1,867,282,000	2,147,177,000					
7	01	01	2.02	01	Penyediaan Gaji dan Tunjangan ASN	Penguatan tata kelola pemerintahan		Kab. Semarang, Tengaran, Tengaran			Jumlah Bulan Terbayarnya Gaji dan Tunjangan untuk ASN	14 Kali			1,854,067,000	2,132,177,000	
7	01	01	2.02	03	Pelaksanaan Penatausahaan dan Pengujian/Verifikasi Keuangan SKPD	Penguatan tata kelola pemerintahan		Kab. Semarang, Tengaran, Tengaran			Jumlah Bulan Pelaksanaan Penatausahaan dan Pengujian/Verifikasi Keuangan SKPD (Jasa Tenaga Administrasi, Honor Pengelola Keuangan dan Administrasi Kegiatan) Terbayarnya Honor Bendahara Pengeluaran Terbayarnya Honor Pengurus Barang Terbayarnya Honor Penyimpan Barang	12 bulan 12 Bulan 6 Bulan 6 Bulan			13,215,000	15,000,000	
7	01	01	2.03		Administrasi Barang Milik Daerah pada Perangkat Daerah						7,000,000	8,000,000					
7	01	01	2.03	02	Pengamanan Barang Milik Daerah SKPD	Penguatan tata kelola pemerintahan		Kab. Semarang, Tengaran, Tengaran			Jumlah Barang Milik Daerah yang diasuransikan (3 Unit Gedung, 2 Unit Kendaraan Roda 4 dan 3 Unit Kendaraan Roda 2)	8 unit			7,000,000	8,000,000	
7	01	01	2.05		Administrasi Kepegawaian Perangkat Daerah						6,580,000	7,500,000					
7	01	01	2.05	03	Pendataan dan Pengolahan Administrasi Kepegawaian	Penguatan tata kelola pemerintahan		Kab. Semarang, Tengaran, Tengaran			Jumlah Bulan Pendataan dan Pengelolaan Administrasi Kepegawaian (Administrasi Kegiatan)	12 bulan			6,580,000	7,500,000	
7	01	01	2.06		Administrasi Umum Perangkat Daerah						58,296,000	66,950,000					
7	01	01	2.06	04	Penyediaan Bahan Logistik Kantor	Penguatan tata kelola pemerintahan		Kab. Semarang, Tengaran, Tengaran			Jumlah Bulan Penyediaan Bahan Logistik Kantor (Makmin Pegawai, Makmin Tamu, Isi Ulang Gas, Isi Ulang Air Minum dan Jasa Instruktur Senam)	12 Bulan			35,796,000	41,200,000	

**Program dan Kegiatan Perangkat Daerah
Kabupaten Semarang
Tahun 2022**

Unit Organisasi : 7.01.0.00.0.00.02.0000 Kecamatan Tenganan

Sub Unit Organisasi : 7.01.0.00.0.00.02.0000 Kecamatan Tenganan

Kode	Urusan/ Bidang Urusan Pemerintahan Daerah Dan Program/ Kegiatan	Prioritas Daerah	Sasaran Daerah	Lokasi	Indikator Kinerja						Pagu Indikatif (Rp.)	Prakiraan Maju (Rp.)	Keterangan				
					Capaian Program		Keluaran Sub Kegiatan		Hasil Kegiatan								
					Tolok Ukur	Target	Tolok Ukur	Target	Tolok Ukur	Target							
7	01	01	2.06	09	Penyelenggaraan Rapat Koordinasi dan Konsultasi SKPD	Penguatan tata kelola pemerintahan		Kab. Semarang, Tenganan, Tenganan			Jumlah Kegiatan Penyelenggaraan Rapat Koordinasi dan Konsultasi SKPD	6 Kegiatan			22,500,000	25,750,000	
7	01	01	2.07		Pengadaan Barang Milik Daerah Penunjang Urusan Pemerintah Daerah						10,000,000	15,000,000					
7	01	01	2.07	06	Pengadaan Peralatan dan Mesin Lainnya	Penguatan tata kelola pemerintahan		Kab. Semarang, Tenganan, Tenganan			Pengadaan Peralatan Video Conference (Vidcon)	1 Paket			10,000,000	15,000,000	
7	01	01	2.08		Penyediaan Jasa Penunjang Urusan Pemerintahan Daerah						111,351,000	126,250,000					
7	01	01	2.08	01	Penyediaan Jasa Surat Menyurat	Penguatan tata kelola pemerintahan		Kab. Semarang, Tenganan, Tenganan			Jumlah Penyediaan Jasa Surat Masuk dan Surat Keluar yang dikelola	2500 Surat			5,861,000	6,750,000	
7	01	01	2.08	02	Penyediaan Jasa Komunikasi, Sumber Daya Air dan Listrik	Penguatan tata kelola pemerintahan		Kab. Semarang, Tenganan, Tenganan			Jumlah Bulan Penyediaan Jasa Komunikasi, Sumber Daya Air dan Listrik	12 Bulan			25,420,000	29,500,000	
7	01	01	2.08	04	Penyediaan Jasa Pelayanan Umum Kantor	Penguatan tata kelola pemerintahan		Kab. Semarang, Tenganan, Tenganan			Jumlah Bulan Penyediaan Jasa Pelayanan Umum Kantor (Jasa Keamanan Kantor, Jasa Pelayanan Umum Kantor, Jasa Kebersihan dan Bahan-bahan Kebersihan) Terbayarnya Honor Tenaga Administrasi Terbayarnya Honor Tenaga Keamanan Terbayarnya Jasa Tenaga Kebersihan	12 Bulan 13 Kali 13 Kali 12 kali			80,070,000	90,000,000	
7	01	01	2.09		Pemeliharaan Barang Milik Daerah Penunjang Urusan Pemerintahan Daerah						20,750,000	24,000,000					
7	01	01	2.09	01	Penyediaan Jasa Pemeliharaan, Biaya Pemeliharaan dan Pajak Kendaraan Perorangan Dinas atau Kendaraan Dinas Jabatan	Penguatan tata kelola pemerintahan		Kab. Semarang, Tenganan, Tenganan			Jumlah Terlaksananya Pemeliharaan dan Perpanjangan Izin Kendaraan Dinas/Operasional (Kendaraan Roda 4 2 Unit dan Kendaraan Roda 2 7 unit)	9 Unit			12,750,000	14,750,000	
7	01	01	2.09	06	Pemeliharaan Peralatan dan Mesin Lainnya	Penguatan tata kelola pemerintahan		Kab. Semarang, Tenganan, Tenganan			Jumlah Terpeliharanya Peralatan dan Mesin Kantor (Komputer 7 Unit dan Printer 6 Unit)	11 unit			8,000,000	9,250,000	
7	01	02			PROGRAM PENYELENGGARAAN PEMERINTAHAN DAN PELAYANAN PUBLIK						31,640,000	36,550,000					
7	01	02	2.02		Penyelenggaraan Urusan Pemerintahan yang tidak Dilaksanakan oleh Unit Kerja Perangkat Daerah yang ada di Kecamatan						14,662,000	16,900,000					
7	01	02	2.02	03	Peningkatan Efektifitas Pelaksanaan Pelayanan kepada Masyarakat di Wilayah Kecamatan	Penguatan tata kelola pemerintahan		Kab. Semarang, Tenganan, Tenganan			Terlaksananya Sosialisasi Alokasi Bantuan Keuangan Pemerintah Desa dan Dana Transfer Terlaksananya Fasilitasi Kegiatan Bantuan RTLH	1 Kegiatan 3 Kegiatan			14,662,000	16,900,000	
7	01	02	2.04		Pelaksanaan Urusan Pemerintahan yang Dilimpahkan kepada Camat						16,978,000	19,650,000					
7	01	02	2.04	01	Pelaksanaan Urusan Pemerintahan yang terkait dengan Pelayanan Perizinan Non Usaha			Kab. Semarang, Tenganan, Tenganan			Terlaksananya Kegiatan Urusan Pemerintahan yang terkait dengan Pelayanan Perizinan Non Usaha (Rakor Bid Perizinan 3 Keg)	2 Kegiatan			11,942,000	14,000,000	

**Program dan Kegiatan Perangkat Daerah
Kabupaten Semarang
Tahun 2022**

Unit Organisasi : 7.01.0.00.0.00.02.0000 Kecamatan Tengaran

Sub Unit Organisasi : 7.01.0.00.0.00.02.0000 Kecamatan Tengaran

Kode	Urusan/ Bidang Urusan Pemerintahan Daerah Dan Program/ Kegiatan	Prioritas Daerah	Sasaran Daerah	Lokasi	Indikator Kinerja						Pagu Indikatif (Rp.)	Prakiraan Maju (Rp.)	Keterangan Prioritas Pembangunan Nasional
					Capaian Program		Keluaran Sub Kegiatan		Hasil Kegiatan				
					Tolok Ukur	Target	Tolok Ukur	Target	Tolok Ukur	Target			
7 01 02 2.04 03	Pelaksanaan Urusan Pemerintahan yang terkait dengan Kewenangan Lain yang Dilimpahkan	Penguatan tata kelola pemerintahan		Kab. Semarang, Tengaran, Tengaran			Terlaksannya Rakor Bid Kependudukan Terlaksannya Rakor Bid PATEN	2 Kegiatan 2 Kegiatan			11,007,000	12,650,000	
7 01 04	PROGRAM KOORDINASI KETENTRAMAN DAN KETERTIBAN UMUM										56,128,500	64,600,000	
7 01 04 2.01	Koordinasi Upaya Penyelenggaraan Ketenteraman dan Ketertiban Umum										48,625,000	55,950,000	
7 01 04 2.01 01	Sinergitas dengan Kepolisian Negara Republik Indonesia, Tentara Nasional Indonesia dan Instansi Vertikal di Wilayah Kecamatan	Penguatan tata kelola pemerintahan		Kab. Semarang, Tengaran, Tengaran			Koordinasi dan Monitoring Lapangan terkait Perijinan Terlaksannya Fasilitasi Kegiatan Bidang Trantib Terlaksannya Sosialisasi Pemberantasan Narkoba	10 Kegiatan 2 Kegiatan 1 Kegiatan			25,590,000	29,450,000	
7 01 04 2.01 02	Harmonisasi Hubungan Dengan Tokoh Agama dan Tokoh Masyarakat	Penguatan tata kelola pemerintahan		Kab. Semarang, Tengaran, Tengaran			Terlaksannya Fasilitasi Kegiatan MTQ Terlaksannya Fasilitasi Kegiatan Tarkhim	2 Kegiatan 2 Kegiatan			23,035,000	26,500,000	
7 01 04 2.02	Koordinasi Penerapan dan Penegakan Peraturan Daerah dan Peraturan Kepala Daerah										7,503,500	8,650,000	
7 01 04 2.02 01	Koordinasi/Sinergi Dengan Perangkat Daerah yang Tugas dan Fungsinya di Bidang Penegakan Peraturan Perundang-Undangan dan/atau Kepolisian Negara Republik Indonesia	Penguatan tata kelola pemerintahan		Kab. Semarang, Tengaran, Tengaran			Terlaksannya Fasilitasi Kegiatan dalam Penegakan Perda Terlaksannya Fasilitasi Kegiatan Trantibnas dan Perusahaan	1 Kegiatan 1 Kegiatan			7,503,500	8,650,000	
7 01 05	PROGRAM PENYELENGGARAAN URUSAN PEMERINTAHAN UMUM										37,340,000	51,650,000	
7 01 05 2.01	Penyelenggaraan Urusan Pemerintahan Umum sesuai Penugasan Kepala Daerah										37,340,000	51,650,000	
7 01 05 2.01 02	Fasilitasi, Koordinasi dan Pembinaan (Bimtek, Sosialisasi, Konsultasi) Wawasan Kebangsaan dan Ketahanan Nasional	Penguatan tata kelola pemerintahan		Kab. Semarang, Tengaran, Tengaran			Terlaksannya Fasilitasi Kegiatan Pelatihan Linmas Terlaksannya Fasilitasi Kegiatan Pelatihan SAR Terlaksannya Fasilitasi Kegiatan Penanggulangan Bencana	1 Kegiatan 1 Kegiatan 1 Kegiatan			14,940,000	17,000,000	
7 01 05 2.01 08	Pelaksanaan Tugas Forum Koordinasi Pimpinan di Kecamatan	Penguatan tata kelola pemerintahan		Kab. Semarang, Tengaran, Tengaran			Tersosialisasinya Tugas Forum Koordinasi Pimpinan di Kecamatan (Fasilitasi Kegiatan Forkompincam 11 Kali)	9 Kegiatan			22,400,000	34,650,000	
7 01 06	PROGRAM PEMBINAAN DAN PENGAWASAN PEMERINTAHAN DESA										193,170,500	223,200,000	
7 01 06 2.01	Fasilitasi, Rekomendasi dan Koordinasi Pembinaan dan Pengawasan Pemerintahan Desa										193,170,500	223,200,000	
7 01 06 2.01 01	Fasilitasi Penyusunan Peraturan Desa dan Peraturan Kepala Desa	Penguatan tata kelola pemerintahan		Kab. Semarang, Tengaran, Tengaran			Terlaksannya Fasilitasi Penyusunan APBDes Terlaksannya Desk Penyusunan APBDes	1 Kegiatan 1 Kegiatan			7,145,000	8,200,000	
7 01 06 2.01 03	Fasilitasi Pengelolaan Keuangan Desa dan Pendayagunaan Aset Desa	Penguatan tata kelola pemerintahan		Kab. Semarang, Tengaran, Tengaran			Terlaksannya Fasilitasi Kegiatan Bintek Pengelolaan Keuangan Desa Terlaksannya Fas. Keg POK Terlaksannya Keg Inventarisasi Aset Desa Terlaksannya Keg Dana Transfer	2 Kegiatan 3 Kegiatan 1 Kegiatan 3 Kegiatan			23,392,000	27,000,000	

**Program dan Kegiatan Perangkat Daerah
Kabupaten Semarang
Tahun 2022**

Unit Organisasi : 7.01.0.00.0.00.02.0000 Kecamatan Tengaran

Sub Unit Organisasi : 7.01.0.00.0.00.02.0000 Kecamatan Tengaran

Kode	Urusan/ Bidang Urusan Pemerintahan Daerah Dan Program/ Kegiatan	Prioritas Daerah	Sasaran Daerah	Lokasi	Indikator Kinerja						Pagu Indikatif (Rp.)	Prakiraan Maju (Rp.)	Keterangan Prioritas Pembangunan Nasional
					Capaian Program		Keluaran Sub Kegiatan		Hasil Kegiatan				
					Tolok Ukur	Target	Tolok Ukur	Target	Tolok Ukur	Target			
7.01.06.2.01.05	Fasilitasi Pelaksanaan Tugas Kepala Desa dan Perangkat Desa	Penguatan tata kelola pemerintahan		Kab. Semarang, Tengaran, Tengaran			Terlaksananya Fasilitasi Kegiatan Intensifikasi PBB Terlaksananya Rakor Bid Pemerintahan Terlaksananya Rakor Sekdes Terlaksananya Kegiatan Pembinaan Perangkat Desa	1 Kegiatan 5 Kegiatan 6 Kegiatan 1 Kegiatan			37,128,000	42,750,000	
7.01.06.2.01.08	Rekomendasi Pengangkatan dan Pemberhentian Perangkat Desa	Penguatan tata kelola pemerintahan		Kab. Semarang, Tengaran, Tengaran			Terlaksananya Kegiatan Pengangkatan dan/atau Pemberhentian Perangkat Desa (Fasilitasi Pengisian Perangkat Desa 4 Kali)	4 Kegiatan			7,740,000	9,000,000	
7.01.06.2.01.09	Fasilitasi Sinkronisasi Perencanaan Pembangunan Daerah dengan Pembangunan Desa	Penguatan tata kelola pemerintahan		Kab. Semarang, Tengaran, Tengaran			Terlaksananya Sinkronisasi Perencanaan Pembangunan Daerah Dengan Pembangunan Desa (Fasilitasi Sinkronisasi RKPD dengan RKPDes 1 keg)	1 Kegiatan			2,645,000	3,000,000	
7.01.06.2.01.12	Fasilitasi Pelaksanaan Tugas, Fungsi, dan Kewajiban Lembaga Kemasyarakatan	Penguatan tata kelola pemerintahan		Kab. Semarang, Tengaran, Tengaran			Terlaksananya Kegiatan Pembinaan dan Penataan Lembaga Desa	3 Kegiatan			10,552,500	12,500,000	
7.01.06.2.01.13	Fasilitasi Penyusunan Perencanaan Pembangunan Partisipatif	Penguatan tata kelola pemerintahan		Kab. Semarang, Tengaran, Tengaran			Terlaksananya Kegiatan Musrenbag Tingkat Kecamatan Terlaksananya Kegiatan Pra Musrenbag Tingkat Kecamatan	1 Kegiatan 1 Kegiatan			13,611,000	15,750,000	
7.01.06.2.01.16	Fasilitasi Penyusunan Program dan Pelaksanaan Pemberdayaan Masyarakat Desa	Penguatan tata kelola pemerintahan		Kab. Semarang, Tengaran, Tengaran			Terbayarnya Insentif Pengurus PKK Kecamatan Terlaksananya Fas Keg Posyandu Terlaksananya Fas Karang Taruna Terlaksananya Fas Bid Kesehatan Terlaksananya Fas Hibah Bid Kesra Terlaksananya Fas Keg Bermain dengan Bunda PAUD Terlaksananya Fas Keg Forum Anak Terlaksananya Fas Keg Keagamaan Terlaksananya Fas Keg PKK Terlaksananya Fas Keg Pronangkis Terlaksananya Fas Penanganan HIV/AIDS Terlaksananya Fas Penanganan STUNTING Terlaksananya Fas Rakon PKK	12 Bulan 1 Kegiatan 4 Kegiatan 1 Kegiatan 1 Kegiatan 2 Kegiatan 1 Kegiatan 11 Kegiatan 1 Kegiatan 1 Kegiatan 1 Kegiatan 1 Kegiatan			90,957,000	105,000,000	
TOTAL											2,412,171,000	2,786,627,000	

**Program dan Kegiatan Perangkat Daerah
Kabupaten Semarang
Tahun 2022**

Unit Organisasi : 7.01.0.00.0.00.03.0000 Kecamatan Susukan

Sub Unit Organisasi : 7.01.0.00.0.00.03.0000 Kecamatan Susukan

Kode	Urusan/ Bidang Urusan Pemerintahan Daerah Dan Program/ Kegiatan	Prioritas Daerah	Sasaran Daerah	Lokasi	Indikator Kinerja						Pagu Indikatif (Rp.)	Prakiraan Maju (Rp.)	Keterangan Prioritas Pembangunan Nasional				
					Capaian Program		Keluaran Sub Kegiatan		Hasil Kegiatan								
					Tolok Ukur	Target	Tolok Ukur	Target	Tolok Ukur	Target							
7					UNSUR KEWILAYAHAN												
7	01				KECAMATAN						2,249,408,000	2,742,018,000					
7	01	01			PROGRAM PENUNJANG URUSAN PEMERINTAHAN DAERAH KABUPATEN/KOTA						1,902,799,000	2,203,618,000					
7	01	01	2.01		Perencanaan, Penganggaran, dan Evaluasi Kinerja Perangkat Daerah						14,700,000	18,300,000					
7	01	01	2.01	01	Penyusunan Dokumen Perencanaan Perangkat Daerah			Kab. Semarang, Susukan, Susukan			Terlaksananya penyusunan dokumen perencanaan	6 dokumen			7,600,000	9,200,000	
7	01	01	2.01	06	Koordinasi dan Penyusunan Laporan Capaian Kinerja dan Ikhtisar Realisasi Kinerja SKPD			Kab. Semarang, Susukan, Susukan			Terlaksananya pelaporan capaian kinerja	6 dokumen			7,100,000	9,100,000	
7	01	01	2.02		Administrasi Keuangan Perangkat Daerah						1,632,978,000	1,819,453,000					
7	01	01	2.02	01	Penyediaan Gaji dan Tunjangan ASN			Kab. Semarang, Susukan, Susukan			Terlaksananya pembayarn Gaji ASN	12 bulan			1,611,028,000	1,796,453,000	
7	01	01	2.02	03	Pelaksanaan Penatausahaan dan Pengujian/Verifikasi Keuangan SKPD			Kab. Semarang, Susukan, Susukan			Terlaksananya penatausahaan dan pengujian/ verifikasi keuangan SKPD	12 bulan			21,950,000	23,000,000	
7	01	01	2.03		Administrasi Barang Milik Daerah pada Perangkat Daerah						7,500,000	8,500,000					
7	01	01	2.03	02	Pengamanan Barang Milik Daerah SKPD			Kab. Semarang, Susukan, Susukan			Terbayarnya premi asuransi kendaraan dinas kecamatan	10 unit			7,500,000	8,500,000	
7	01	01	2.06		Administrasi Umum Perangkat Daerah						54,725,000	73,200,000					
7	01	01	2.06	04	Penyediaan Bahan Logistik Kantor			Kab. Semarang, Susukan, Susukan			Tersedianya bahan logistik kantor	12 bulan			32,225,000	38,200,000	
7	01	01	2.06	09	Penyelenggaraan Rapat Koordinasi dan Konsultasi SKPD			Kab. Semarang, Susukan, Susukan			Terlaksananya rapat koordinasi keluar daerah	12 bulan			22,500,000	35,000,000	
7	01	01	2.07		Pengadaan Barang Milik Daerah Penunjang Urusan Pemerintah Daerah						40,000,000	50,000,000					
7	01	01	2.07	06	Pengadaan Peralatan dan Mesin Lainnya			Kab. Semarang, Susukan, Susukan			Terlaksananya pengadaan peralatan kantor	12 bulan			40,000,000	50,000,000	
7	01	01	2.08		Penyediaan Jasa Penunjang Urusan Pemerintahan Daerah						109,556,000	120,365,000					
7	01	01	2.08	01	Penyediaan Jasa Surat Menyurat			Kab. Semarang, Susukan, Susukan			Terlaksananya pengelolaan surat menyurat, kepegawaian dan kearsipan	12 bulan			8,500,000	11,000,000	
7	01	01	2.08	02	Penyediaan Jasa Komunikasi, Sumber Daya Air dan Listrik			Kab. Semarang, Susukan, Susukan			Terbayarnya rekening telepon, air dan listrik serta tersedianya peralatan listrik dan elektronik	12 bulan			27,200,000	29,800,000	
7	01	01	2.08	04	Penyediaan Jasa Pelayanan Umum Kantor			Kab. Semarang, Susukan, Susukan			Tersedianya pelayanan umum kantor	12 bulan			73,856,000	79,565,000	
7	01	01	2.09		Pemeliharaan Barang Milik Daerah Penunjang Urusan Pemerintahan Daerah						43,340,000	113,800,000					

**Program dan Kegiatan Perangkat Daerah
Kabupaten Semarang
Tahun 2022**

Unit Organisasi : 7.01.0.00.0.00.03.0000 Kecamatan Susukan

Sub Unit Organisasi : 7.01.0.00.0.00.03.0000 Kecamatan Susukan

Kode	Urusan/ Bidang Urusan Pemerintahan Daerah Dan Program/ Kegiatan	Prioritas Daerah	Sasaran Daerah	Lokasi	Indikator Kinerja						Pagu Indikatif (Rp.)	Prakiraan Maju (Rp.)	Keterangan Prioritas Pembangunan Nasional
					Capaian Program		Keluaran Sub Kegiatan		Hasil Kegiatan				
					Tolok Ukur	Target	Tolok Ukur	Target	Tolok Ukur	Target			
7.01.01.2.09.01	Penyediaan Jasa Pemeliharaan, Biaya Pemeliharaan dan Pajak Kendaraan Perorangan Dinas atau Kendaraan Dinas Jabatan			Kab. Semarang, Susukan, Susukan			Terpeliharanya kendaraan dinas	10 unit			25,200,000	25,000,000	
7.01.01.2.09.06	Pemeliharaan Peralatan dan Mesin Lainnya			Kab. Semarang, Susukan, Susukan			Terpeliharanya peralatan dan mesin kantor	12 bulan			7,140,000	8,800,000	
7.01.01.2.09.09	Pemeliharaan/Rehabilitasi Gedung Kantor dan Bangunan Lainnya			Kab. Semarang, Susukan, Susukan			Terpeliharanya gedung kantor	4 gedung			11,000,000	80,000,000	
7.01.02	PROGRAM PENYELENGGARAAN PEMERINTAHAN DAN PELAYANAN PUBLIK										81,052,000	111,400,000	
7.01.02.2.01	Koordinasi Penyelenggaraan Kegiatan Pemerintahan di Tingkat Kecamatan										66,552,000	91,400,000	
7.01.02.2.01.02	Peningkatan Efektifitas Kegiatan Pemerintahan di Tingkat Kecamatan			Kab. Semarang, Susukan, Susukan			Terlaksananya peningkatan efektifitas kegiatan pemerintahan di kecamatan	12 bulan			66,552,000	91,400,000	
7.01.02.2.02	Penyelenggaraan Urusan Pemerintahan yang tidak Dilaksanakan oleh Unit Kerja Perangkat Daerah yang ada di Kecamatan										14,500,000	20,000,000	
7.01.02.2.02.03	Peningkatan Efektifitas Pelaksanaan Pelayanan kepada Masyarakat di Wilayah Kecamatan			Kab. Semarang, Susukan, Susukan			Terlaksananya pelayanan masyarakat di wilayah kecamatan	12 bulan			14,500,000	20,000,000	
7.01.03	PROGRAM PEMBERDAYAAN MASYARAKAT DESA DAN KELURAHAN										80,150,000	92,300,000	
7.01.03.2.01	Koordinasi Kegiatan Pemberdayaan Desa										80,150,000	92,300,000	
7.01.03.2.01.03	Peningkatan Efektifitas Kegiatan Pemberdayaan Masyarakat di Wilayah Kecamatan			Semua Kabupaten/Kota, Semua Kecamatan, Semua Kelurahan			Terlaksananya peningkatan efektifitas kegiatan pemberdayaan masyarakat di kecamatan	12 bulan			80,150,000	92,300,000	
7.01.04	PROGRAM KOORDINASI KETENTRAMAN DAN KETERTIBAN UMUM										22,245,000	43,800,000	
7.01.04.2.01	Koordinasi Upaya Penyelenggaraan Ketenteraman dan Ketertiban Umum										22,245,000	43,800,000	
7.01.04.2.01.02	Harmonisasi Hubungan Dengan Tokoh Agama dan Tokoh Masyarakat			Kab. Semarang, Susukan, Susukan			Terlaksananya Harmonisasi hubungan dengan tokoh agama dan masyarakat	12 bulan			22,245,000	43,800,000	
7.01.05	PROGRAM PENYELENGGARAAN URUSAN PEMERINTAHAN UMUM										74,875,000	135,500,000	
7.01.05.2.01	Penyelenggaraan Urusan Pemerintahan Umum sesuai Penugasan Kepala Daerah										74,875,000	135,500,000	
7.01.05.2.01.02	Fasilitasi, Koordinasi dan Pembinaan (Bimtek, Sosialisasi, Konsultasi) Wawasan Kebangsaan dan Ketahanan Nasional			Kab. Semarang, Susukan, Susukan			Terlaksananya fasilitasi, koordinasi dan pembinaan wawasan kebangsaan dan ketahanan nasional	12 bulan			53,725,000	102,000,000	
7.01.05.2.01.08	Pelaksanaan Tugas Forum Koordinasi Pimpinan di Kecamatan			Kab. Semarang, Susukan, Susukan			Terlaksananya tugas forum koordinasi pimpinan kecamatan	12 bulan			21,150,000	33,500,000	
7.01.06	PROGRAM PEMBINAAN DAN PENGAWASAN PEMERINTAHAN DESA										88,287,000	155,400,000	
7.01.06.2.01	Fasilitasi, Rekomendasi dan Koordinasi Pembinaan dan Pengawasan Pemerintahan Desa										88,287,000	155,400,000	
7.01.06.2.01.03	Fasilitasi Pengelolaan Keuangan Desa dan Pendayagunaan Aset Desa			Kab. Semarang, Susukan, Susukan			Terlaksananya fasilitasi pengelolaan keuangan desa dan pendayagunaan aset desa	12 bulan			42,122,000	61,000,000	

**Program dan Kegiatan Perangkat Daerah
Kabupaten Semarang
Tahun 2022**

Unit Organisasi : 7.01.0.00.0.00.03.0000 Kecamatan Susukan

Sub Unit Organisasi : 7.01.0.00.0.00.03.0000 Kecamatan Susukan

Kode	Kode	Kode	Kode	Kode	Urusan/ Bidang Urusan Pemerintahan Daerah Dan Program/ Kegiatan	Prioritas Daerah	Sasaran Daerah	Lokasi	Indikator Kinerja				Pagu Indikatif (Rp.)	Prakiraan Maju (Rp.)	Keterangan		
									Capaian Program		Keluaran Sub Kegiatan					Hasil Kegiatan	
									Tolok Ukur	Target	Tolok Ukur	Target				Tolok Ukur	Target
7	01	06	2.01	13	Fasilitasi Penyusunan Perencanaan Pembangunan Partisipatif			Kab. Semarang, Susukan, Susukan			Terlaksananya fasilitasi penyusunan perencanaan pembangunan partisipatif	12 bulan			13,525,000	23,000,000	
7	01	06	2.01	16	Fasilitasi Penyusunan Program dan Pelaksanaan Pemberdayaan Masyarakat Desa			Kab. Semarang, Susukan, Susukan			Terlaksananya fasilitasi penyusunan program dan pelaksanaan pemberdayaan masyarakat desa	12 bulan			32,640,000	71,400,000	
TOTAL											2,249,408,000	2,742,018,000					

**Program dan Kegiatan Perangkat Daerah
Kabupaten Semarang
Tahun 2022**

Unit Organisasi : 7.01.0.00.0.00.04.0000 Kecamatan Suruh

Sub Unit Organisasi : 7.01.0.00.0.00.04.0000 Kecamatan Suruh

Kode	Urusan/ Bidang Urusan Pemerintahan Daerah Dan Program/ Kegiatan	Prioritas Daerah	Sasaran Daerah	Lokasi	Indikator Kinerja						Pagu Indikatif (Rp.)	Prakiraan Maju (Rp.)	Keterangan Prioritas Pembangunan Nasional				
					Capaian Program		Keluaran Sub Kegiatan		Hasil Kegiatan								
					Tolok Ukur	Target	Tolok Ukur	Target	Tolok Ukur	Target							
7					UNSUR KEWILAYAHAN												
7	01				KECAMATAN						2,306,254,000	2,822,500,000					
7	01	01			PROGRAM PENUNJANG URUSAN PEMERINTAHAN DAERAH KABUPATEN/KOTA						1,944,855,000	2,261,500,000					
7	01	01	2.01		Perencanaan, Penganggaran, dan Evaluasi Kinerja Perangkat Daerah						14,698,000	20,000,000					
7	01	01	2.01	01	Penyusunan Dokumen Perencanaan Perangkat Daerah	Penguatan tata kelola pemerintahan		Kab. Semarang, Suruh, Suruh			Jumlah dokumen perencanaan dan evaluasi Perangkat Daerah yang disusun	11 dokumen			7,700,000	9,000,000	
7	01	01	2.01	06	Koordinasi dan Penyusunan Laporan Capaian Kinerja dan Ikhtisar Realisasi Kinerja SKPD	Penguatan tata kelola pemerintahan		Kab. Semarang, Suruh, Suruh			Jumlah laporan capaian kinerja dan ikhtisar realisasi kinerja Kec. Suruh yang tersusun	19 laporan			6,998,000	11,000,000	
7	01	01	2.02		Administrasi Keuangan Perangkat Daerah						1,727,004,000	1,923,000,000					
7	01	01	2.02	01	Penyediaan Gaji dan Tunjangan ASN	Penguatan tata kelola pemerintahan		Kab. Semarang, Suruh, Suruh			Jumlah bulan penyediaan gaji dan tunjangan ASN Kec. Suruh	14 bulan			1,709,144,000	1,900,000,000	
7	01	01	2.02	03	Pelaksanaan Penatausahaan dan Pengujian/Verifikasi Keuangan SKPD	Penguatan tata kelola pemerintahan		Kab. Semarang, Suruh, Suruh			Jumlah bulan pembayaran honorarium penanggungjawab pengelola keuangan	12 bulan			17,860,000	23,000,000	
7	01	01	2.03		Administrasi Barang Milik Daerah pada Perangkat Daerah						6,500,000	7,500,000					
7	01	01	2.03	02	Pengamanan Barang Milik Daerah SKPD	Penguatan tata kelola pemerintahan		Kab. Semarang, Suruh, Suruh			Jumlah gedung dan kendaraan yang diasuransikan	8 unit			6,500,000	7,500,000	
7	01	01	2.05		Administrasi Kepegawaian Perangkat Daerah						2,800,000	13,500,000					
7	01	01	2.05	02	Pengadaan Pakaian Dinas Beserta Atribut Kelengkapannya	Penguatan tata kelola pemerintahan		Kab. Semarang, Suruh, Suruh			Jumlah pengadaan pakaian dinas	0 stel			0	10,000,000	
7	01	01	2.05	03	Pendataan dan Pengolahan Administrasi Kepegawaian	Penguatan tata kelola pemerintahan		Kab. Semarang, Suruh, Suruh			Jumlah bulan penyediaan administrasi pelaksanaan tugas ASN Kec. Suruh	12 bulan			2,800,000	3,500,000	
7	01	01	2.06		Administrasi Umum Perangkat Daerah						55,825,000	78,000,000					
7	01	01	2.06	04	Penyediaan Bahan Logistik Kantor	Penguatan tata kelola pemerintahan		Kab. Semarang, Suruh, Suruh			Jumlah bulan penyediaan bahan logistik kantor	12 bulan			33,325,000	38,000,000	
7	01	01	2.06	09	Penyelenggaraan Rapat Koordinasi dan Konsultasi SKPD	Penguatan tata kelola pemerintahan		Kab. Semarang, Suruh, Suruh			Jumlah pelaksanaan rapat koordinasi dan konsultasi ke luar daerah	3 jenis			22,500,000	40,000,000	
7	01	01	2.07		Pengadaan Barang Milik Daerah Penunjang Urusan Pemerintah Daerah						32,245,000	50,000,000					
7	01	01	2.07	06	Pengadaan Peralatan dan Mesin Lainnya	Penguatan tata kelola pemerintahan		Kab. Semarang, Suruh, Suruh			Jumlah pengadaan barang peralatan/perlengkapan gedung kantor	6 jenis			32,245,000	50,000,000	
7	01	01	2.08		Penyediaan Jasa Penunjang Urusan Pemerintahan Daerah						74,991,000	84,500,000					
7	01	01	2.08	01	Penyediaan Jasa Surat Menyurat	Penguatan tata kelola pemerintahan		Kab. Semarang, Suruh, Suruh			Jumlah surat masuk dan surat keluar yang dikelola	1425 surat			4,160,000	5,500,000	
7	01	01	2.08	02	Penyediaan Jasa Komunikasi, Sumber Daya Air dan Listrik	Penguatan tata kelola pemerintahan		Kab. Semarang, Suruh, Suruh			Jumlah bulan terbayarnya rekening telepon, air, listrik, internet dan komponen listrik tersedia	12 bulan			32,520,000	36,000,000	

**Program dan Kegiatan Perangkat Daerah
Kabupaten Semarang
Tahun 2022**

Unit Organisasi : 7.01.0.00.0.00.04.0000 Kecamatan Suruh

Sub Unit Organisasi : 7.01.0.00.0.00.04.0000 Kecamatan Suruh

Kode	Urusan/ Bidang Urusan Pemerintahan Daerah Dan Program/ Kegiatan	Prioritas Daerah	Sasaran Daerah	Lokasi	Indikator Kinerja						Pagu Indikatif (Rp.)	Prakiraan Maju (Rp.)	Keterangan Prioritas Pembangunan Nasional
					Capaian Program		Keluaran Sub Kegiatan		Hasil Kegiatan				
					Tolok Ukur	Target	Tolok Ukur	Target	Tolok Ukur	Target			
7 01 01 2.08 04	Penyediaan Jasa Pelayanan Umum Kantor	Penguatan tata kelola pemerintahan		Kab. Semarang, Suruh, Suruh			Jumlah bulan pembayaran jasa tenaga kebersihan kantor (PTTD)	14 bulan			38,311,000	43,000,000	
7 01 01 2.09	Pemeliharaan Barang Milik Daerah Penunjang Urusan Pemerintahan Daerah										30,792,000	85,000,000	
7 01 01 2.09 01	Penyediaan Jasa Pemeliharaan, Biaya Pemeliharaan dan Pajak Kendaraan Perorangan Dinas atau Kendaraan Dinas Jabatan	Penguatan tata kelola pemerintahan		Kab. Semarang, Suruh, Suruh			Jumlah kendaraan dinas/operasional yang dipelihara	8 unit			17,500,000	23,000,000	
7 01 01 2.09 06	Pemeliharaan Peralatan dan Mesin Lainnya	Penguatan tata kelola pemerintahan		Kab. Semarang, Suruh, Suruh			Jumlah peralatan kerja yang harus diperbaiki	10 unit			7,492,000	12,000,000	
7 01 01 2.09 09	Pemeliharaan/Rehabilitasi Gedung Kantor dan Bangunan Lainnya	Penguatan tata kelola pemerintahan		Kab. Semarang, Suruh, Suruh			Jumlah item pemeliharaan yang dilaksanakan	1 item			5,800,000	50,000,000	
7 01 02	PROGRAM PENYELENGGARAAN PEMERINTAHAN DAN PELAYANAN PUBLIK										93,876,000	122,000,000	
7 01 02 2.01	Koordinasi Penyelenggaraan Kegiatan Pemerintahan di Tingkat Kecamatan										54,089,000	70,000,000	
7 01 02 2.01 02	Peningkatan Efektifitas Kegiatan Pemerintahan di Tingkat Kecamatan	Penguatan tata kelola pemerintahan		Kab. Semarang, Suruh, Suruh			Jumlah kegiatan tata pemerintahan tingkat kecamatan yang terlaksana	25 keg			54,089,000	70,000,000	
7 01 02 2.02	Penyelenggaraan Urusan Pemerintahan yang tidak Dilaksanakan oleh Unit Kerja Perangkat Daerah yang ada di Kecamatan										39,787,000	46,000,000	
7 01 02 2.02 03	Peningkatan Efektifitas Pelaksanaan Pelayanan kepada Masyarakat di Wilayah Kecamatan	Penguatan tata kelola pemerintahan		Kab. Semarang, Suruh, Suruh			Jumlah pelayanan umum tingkat kecamatan (PATEN) yang terlaksana	7000 berkas			39,787,000	46,000,000	
7 01 02 2.04	Pelaksanaan Urusan Pemerintahan yang Dilimpahkan kepada Camat										0	6,000,000	
7 01 02 2.04 01	Pelaksanaan Urusan Pemerintahan yang terkait dengan Pelayanan Perizinan Non Usaha	Penguatan tata kelola pemerintahan		Kab. Semarang, Suruh, Suruh			Jumlah perizinan tingkat kecamatan yang dilayani	4 ijin			0	6,000,000	
7 01 03	PROGRAM PEMBERDAYAAN MASYARAKAT DESA DAN KELURAHAN										123,887,000	230,000,000	
7 01 03 2.01	Koordinasi Kegiatan Pemberdayaan Desa										36,105,000	80,000,000	
7 01 03 2.01 03	Peningkatan Efektifitas Kegiatan Pemberdayaan Masyarakat di Wilayah Kecamatan	Penguatan tata kelola pemerintahan		Kab. Semarang, Suruh, Suruh			Jumlah kegiatan pemberdayaan masyarakat desa yang terlaksana	17 keg			36,105,000	80,000,000	
7 01 03 2.03	Pemberdayaan Lembaga Kemasyarakatan Tingkat Kecamatan										87,782,000	150,000,000	
7 01 03 2.03 02	Peningkatan Kapasitas Lembaga Kemasyarakatan	Penguatan tata kelola pemerintahan		Kab. Semarang, Suruh, Suruh			Jumlah Jumlah pembinaan/rapat/fasilitasi/sosialisasi bidang kesejahteraan rakyat	35 kali			87,782,000	150,000,000	
7 01 04	PROGRAM KOORDINASI KETENTERAMAN DAN KETERTIBAN UMUM										20,123,000	30,000,000	
7 01 04 2.01	Koordinasi Upaya Penyelenggaraan Ketenteraman dan Ketertiban Umum										20,123,000	30,000,000	
7 01 04 2.01 02	Harmonisasi Hubungan Dengan Tokoh Agama dan Tokoh Masyarakat	Penguatan tata kelola pemerintahan		Kab. Semarang, Suruh, Suruh			Jumlah pembinaan/rapat/fasilitasi/sosialisasi bidang keagamaan	6 kali			20,123,000	30,000,000	
7 01 05	PROGRAM PENYELENGGARAAN URUSAN PEMERINTAHAN UMUM										72,115,000	105,000,000	
7 01 05 2.01	Penyelenggaraan Urusan Pemerintahan Umum sesuai Penugasan Kepala Daerah										72,115,000	105,000,000	

**Program dan Kegiatan Perangkat Daerah
Kabupaten Semarang
Tahun 2022**

Unit Organisasi : 7.01.0.00.0.00.04.0000 Kecamatan Suruh

Sub Unit Organisasi : 7.01.0.00.0.00.04.0000 Kecamatan Suruh

Kode	Urusan/ Bidang Urusan Pemerintahan Daerah Dan Program/ Kegiatan	Prioritas Daerah	Sasaran Daerah	Lokasi	Indikator Kinerja						Pagu Indikatif (Rp.)	Prakiraan Maju (Rp.)	Keterangan Prioritas Pembangunan Nasional
					Capaian Program		Keluaran Sub Kegiatan		Hasil Kegiatan				
					Tolok Ukur	Target	Tolok Ukur	Target	Tolok Ukur	Target			
7.01.05.2.01.02	Fasilitasi, Koordinasi dan Pembinaan (Bimtek, Sosialisasi, Konsultasi) Wawasan Kebangsaan dan Ketahanan Nasional	Penguatan tata kelola pemerintahan		Kab. Semarang, Suruh, Suruh			Jumlah pembinaan/rapat/fasilitasi/sosialisasi bidang trantibum yang dilaksanakan	23 kali			47,115,000	70,000,000	
7.01.05.2.01.08	Pelaksanaan Tugas Forum Koordinasi Pimpinan di Kecamatan	Penguatan tata kelola pemerintahan		Kab. Semarang, Suruh, Suruh			Jumlah koordinasi forum pimpinan kecamatan yang dilaksanakan	12 kali			25,000,000	35,000,000	
7.01.06	PROGRAM PEMBINAAN DAN PENGAWASAN PEMERINTAHAN DESA										51,398,000	74,000,000	
7.01.06.2.01	Fasilitasi, Rekomendasi dan Koordinasi Pembinaan dan Pengawasan Pemerintahan Desa										51,398,000	74,000,000	
7.01.06.2.01.03	Fasilitasi Pengelolaan Keuangan Desa dan Pendayagunaan Aset Desa	Penguatan tata kelola pemerintahan		Kab. Semarang, Suruh, Suruh			Jumlah kegiatan fasilitasi pengelolaan desa dan pendayagunaan aset desa yang dilakukan	28 kali			41,968,000	50,000,000	
7.01.06.2.01.09	Fasilitasi Sinkronisasi Perencanaan Pembangunan Daerah dengan Pembangunan Desa	Penguatan tata kelola pemerintahan		Kab. Semarang, Suruh, Suruh			Jumlah dokumen perencanaan hasil sinkronisasi	17 dokumen			2,630,000	6,000,000	
7.01.06.2.01.13	Fasilitasi Penyusunan Perencanaan Pembangunan Partisipatif	Penguatan tata kelola pemerintahan		Kab. Semarang, Suruh, Suruh			Jumlah usulan pembangunan yang diusulkan dalam musrenbang kecamatan	51 buah			6,800,000	18,000,000	
TOTAL											2,306,254,000	2,822,500,000	

**Program dan Kegiatan Perangkat Daerah
Kabupaten Semarang
Tahun 2022**

Unit Organisasi : 7.01.0.00.0.00.05.0000 Kecamatan Pabelan

Sub Unit Organisasi : 7.01.0.00.0.00.05.0000 Kecamatan Pabelan

Kode	Urusan/ Bidang Urusan Pemerintahan Daerah Dan Program/ Kegiatan	Prioritas Daerah	Sasaran Daerah	Lokasi	Indikator Kinerja						Pagu Indikatif (Rp.)	Prakiraan Maju (Rp.)	Keterangan		
					Capaian Program		Keluaran Sub Kegiatan		Hasil Kegiatan						
					Tolok Ukur	Target	Tolok Ukur	Target	Tolok Ukur	Target					
7					UNSUR KEWILAYAHAN										
7	01				KECAMATAN						2,339,458,000	2,689,549,000			
7	01	01			PROGRAM PENUNJANG URUSAN PEMERINTAHAN DAERAH KABUPATEN/KOTA						2,029,174,000	2,332,677,000			
7	01	01	2.01		Perencanaan, Penganggaran, dan Evaluasi Kinerja Perangkat Daerah						11,112,000	11,904,000			
7	01	01	2.01	01	Penyusunan Dokumen Perencanaan Perangkat Daerah	Penguatan tata kelola pemerintahan	Kab. Semarang, Pabelan, Pabelan			tersusunnya dokumen perencanaan PD (Renja, Renja Perubahan, Bahan KUA-PPAS, KUA-PPAS Perubahan, RKA, RKA Perubahan, DPA, DPA Perubahan)	7 dokumen		5,829,000	5,829,000	
7	01	01	2.01	06	Koordinasi dan Penyusunan Laporan Capaian Kinerja dan Ikhtisar Realisasi Kinerja SKPD	Penguatan tata kelola pemerintahan	Kab. Semarang, Pabelan, Pabelan			Tersusunnya dokumen perencanaan PD (Renja, Renja Perubahan, Bahan KUA-PPAS, KUA-PPAS Perubahan, RKA, RKA Perubahan, DPA, DPA Perubahan)	12 bulan		5,283,000	6,075,000	
7	01	01	2.02		Administrasi Keuangan Perangkat Daerah						1,829,619,000	2,104,062,000			
7	01	01	2.02	01	Penyediaan Gaji dan Tunjangan ASN	Penguatan tata kelola pemerintahan	Kab. Semarang, Pabelan, Pabelan			Terbayarnya gaji dan tunjangan pegawai	14 bulan		1,818,562,000	2,091,346,000	
7	01	01	2.02	07	Koordinasi dan Penyusunan Laporan Keuangan Bulanan/Triwulanan/Semesteran SKPD	Penguatan tata kelola pemerintahan	Kab. Semarang, Pabelan, Pabelan			Terkelolanya urusan kepegawaian	12 bulan		11,057,000	12,716,000	
7	01	01	2.03		Administrasi Barang Milik Daerah pada Perangkat Daerah						5,500,000	6,325,000			
7	01	01	2.03	02	Pengamanan Barang Milik Daerah SKPD	Penguatan tata kelola pemerintahan	Kab. Semarang, Pabelan, Pabelan			Terjaminnya Barang Milik Daerah di Kecamatan Pabelan	12 bulan		5,500,000	6,325,000	
7	01	01	2.05		Administrasi Kepegawaian Perangkat Daerah						5,538,000	6,369,000			
7	01	01	2.05	03	Pendataan dan Pengolahan Administrasi Kepegawaian	Penguatan tata kelola pemerintahan				terkelolanya urusan kepegawaian	12 bulan		5,538,000	6,369,000	
7	01	01	2.06		Administrasi Umum Perangkat Daerah						62,700,000	72,105,000			
7	01	01	2.06	04	Penyediaan Bahan Logistik Kantor	Penguatan tata kelola pemerintahan	Kab. Semarang, Pabelan, Pabelan			Terpenuhinya logistik kantor berupa surat kabar harian dan majalah bulanan, isi ulang tabung APAR dan peralatan rumah tangga kantor, makan minum harian pegawai dan makan minum tamu	12 bulan		40,200,000	46,230,000	
7	01	01	2.06	09	Penyelenggaraan Rapat Koordinasi dan Konsultasi SKPD	Penguatan tata kelola pemerintahan	Kab. Semarang, Pabelan, Pabelan			Jumlah pelaksanaan rakor dan rakon ke luar daerah	10 kegiatan		22,500,000	25,875,000	
7	01	01	2.07		Pengadaan Barang Milik Daerah Penunjang Urusan Pemerintah Daerah						10,000,000	11,500,000			
7	01	01	2.07	06	Pengadaan Peralatan dan Mesin Lainnya	Penguatan tata kelola pemerintahan	Kab. Semarang, Pabelan, Pabelan			Terpenuhinya peralatan gedung kantor (TV, Mini PC, Webcam)	3 unit		10,000,000	11,500,000	
7	01	01	2.08		Penyediaan Jasa Penunjang Urusan Pemerintahan Daerah						69,705,000	80,162,000			

**Program dan Kegiatan Perangkat Daerah
Kabupaten Semarang
Tahun 2022**

Unit Organisasi : 7.01.0.00.0.00.05.0000 Kecamatan Pabelan

Sub Unit Organisasi : 7.01.0.00.0.00.05.0000 Kecamatan Pabelan

Kode	Urusan/ Bidang Urusan Pemerintahan Daerah Dan Program/ Kegiatan	Prioritas Daerah	Sasaran Daerah	Lokasi	Indikator Kinerja						Pagu Indikatif (Rp.)	Prakiraan Maju (Rp.)	Keterangan Prioritas Pembangunan Nasional
					Capaian Program		Keluaran Sub Kegiatan		Hasil Kegiatan				
					Tolok Ukur	Target	Tolok Ukur	Target	Tolok Ukur	Target			
7.01.01.2.08.01	Penyediaan Jasa Surat Menyurat	Penguatan tata kelola pemerintahan		Kab. Semarang, Pabelan, Pabelan			Terkelolanya surat menyurat dan tertibnya administrasi pengarsipan OPD	12 bulan			6,243,000	7,180,000	
7.01.01.2.08.02	Penyediaan Jasa Komunikasi, Sumber Daya Air dan Listrik	Penguatan tata kelola pemerintahan		Kab. Semarang, Pabelan, Pabelan			Tersedianya komponen instalasi listrik dan terbayarnya biaya telepon, listrik, dan air.	12 bulan			29,000,000	33,350,000	
7.01.01.2.08.04	Penyediaan Jasa Pelayanan Umum Kantor	Penguatan tata kelola pemerintahan		Kab. Semarang, Pabelan, Pabelan			Terpenuhinya jasa kebersihan kantor.	12 bulan			34,462,000	39,632,000	
7.01.01.2.09	Pemeliharaan Barang Milik Daerah Penunjang Urusan Pemerintahan Daerah										35,000,000	40,250,000	
7.01.01.2.09.01	Penyediaan Jasa Pemeliharaan, Biaya Pemeliharaan dan Pajak Kendaraan Perorangan Dinas atau Kendaraan Dinas Jabatan	Penguatan tata kelola pemerintahan		Kab. Semarang, Pabelan, Pabelan			Terpeliharanya kendaraan dinas.	9 unit			20,000,000	23,000,000	
7.01.01.2.09.06	Pemeliharaan Peralatan dan Mesin Lainnya	Penguatan tata kelola pemerintahan		Kab. Semarang, Pabelan, Pabelan			Terpeliharanya peralatan kerja (komputer PC, laptop, generator set, sound system, AC, monitor)	19 unit			15,000,000	17,250,000	
7.01.02	PROGRAM PENYELENGGARAAN PEMERINTAHAN DAN PELAYANAN PUBLIK										2,350,500	2,704,000	
7.01.02.2.04	Pelaksanaan Urusan Pemerintahan yang Dilimpahkan kepada Camat										2,350,500	2,704,000	
7.01.02.2.04.03	Pelaksanaan Urusan Pemerintahan yang terkait dengan Kewenangan Lain yang Dilimpahkan	Penguatan tata kelola pemerintahan		Kab. Semarang, Pabelan, Pabelan			Terwujudnya pelayanan masyarakat yang prima	12 bulan			2,350,500	2,704,000	
7.01.03	PROGRAM PEMBERDAYAAN MASYARAKAT DESA DAN KELURAHAN										152,749,500	175,663,000	
7.01.03.2.01	Koordinasi Kegiatan Pemberdayaan Desa										102,749,500	118,163,000	
7.01.03.2.01.01	Peningkatan Partisipasi Masyarakat dalam Forum Musyawarah Perencanaan Pembangunan di Desa	Penguatan tata kelola pemerintahan		Kab. Semarang, Pabelan, Pabelan			Terlaksananya musrenbang kecamatan Terlaksananya rapat pra musrenbang kecamatan	1 kegiatan 1 kegiatan			12,452,500	14,321,000	
7.01.03.2.01.03	Peningkatan Efektifitas Kegiatan Pemberdayaan Masyarakat di Wilayah Kecamatan	Pemantapan daya saing ekonomi		Kab. Semarang, Pabelan, Pabelan			Bintek PAUD Bintek TP3PKK Pemberdayaan Karang Taruna Pemberdayaan PKK (Insentif) Rakon PKK Rakor Hibah Rakor PKK Refreshing Kader Posyandu	1 kegiatan 1 kegiatan 1 kegiatan 1 kegiatan 1 kegiatan 1 kegiatan 1 kegiatan			90,297,000	103,842,000	
7.01.03.2.03	Pemberdayaan Lembaga Kemasyarakatan Tingkat Kecamatan										50,000,000	57,500,000	
7.01.03.2.03.04	Fasilitasi Pengembangan Usaha Ekonomi Masyarakat	Pemantapan daya saing ekonomi					Bintek Fasilitas Desa Wisata Festival Gowes Funbike Gebyar UMKM Ekspo Pawai Pembangunan Pelatihan Pengolahan Sampah	1 kegiatan 1 kegiatan 1 kegiatan 1 kegiatan			50,000,000	57,500,000	
7.01.04	PROGRAM KOORDINASI KETENTERAMAN DAN KETERTIBAN UMUM										34,265,500	39,406,000	
7.01.04.2.01	Koordinasi Upaya Penyelenggaraan Ketenteraman dan Ketertiban Umum										28,265,500	32,506,000	

**Program dan Kegiatan Perangkat Daerah
Kabupaten Semarang
Tahun 2022**

Unit Organisasi : 7.01.0.00.0.00.05.0000 Kecamatan Pabelan

Sub Unit Organisasi : 7.01.0.00.0.00.05.0000 Kecamatan Pabelan

Kode	Urusan/ Bidang Urusan Pemerintahan Daerah Dan Program/ Kegiatan	Prioritas Daerah	Sasaran Daerah	Lokasi	Indikator Kinerja						Pagu Indikatif (Rp.)	Prakiraan Maju (Rp.)	Keterangan Prioritas Pembangunan Nasional
					Capaian Program		Keluaran Sub Kegiatan		Hasil Kegiatan				
					Tolok Ukur	Target	Tolok Ukur	Target	Tolok Ukur	Target			
7 01 04 2.01 02	Harmonisasi Hubungan Dengan Tokoh Agama dan Tokoh Masyarakat	Penguatan tata kelola pemerintahan		Kab. Semarang, Pabelan, Pabelan			Pembinaan Khuffadz Terlaksananya kegiatan MTQ Terlaksananya Tarkhim Tingkat Kabupaten	1 kegiatan 1 kegiatan 1 kegiatan			28,265,500	32,506,000	
7 01 04 2.02	Koordinasi Penerapan dan Penegakan Peraturan Daerah dan Peraturan Kepala Daerah										6,000,000	6,900,000	
7 01 04 2.02 01	Koordinasi/Sinergi Dengan Perangkat Daerah yang Tugas dan Fungsinya di Bidang Penegakan Peraturan Perundang-Undangan dan/atau Kepolisian Negara Republik Indonesia	Penguatan tata kelola pemerintahan		Kab. Semarang, Pabelan, Pabelan			Rakor Pembentukan Satlinmas inti Rakor Penegakan Perda	1 kegiatan 1 kegiatan			6,000,000	6,900,000	
7 01 05	PROGRAM PENYELENGGARAAN URUSAN PEMERINTAHAN UMUM										48,845,500	56,214,000	
7 01 05 2.01	Penyelenggaraan Urusan Pemerintahan Umum sesuai Penugasan Kepala Daerah										48,845,500	56,214,000	
7 01 05 2.01 02	Fasilitasi, Koordinasi dan Pembinaan (Bimtek, Sosialisasi, Konsultasi) Wawasan Kebangsaan dan Ketahanan Nasional	Penguatan tata kelola pemerintahan		Kab. Semarang, Pabelan, Pabelan			Forum Kewaspadaan Dini Masyarakat (FKDM) Pelatihan Penanggulangan Bencana Pembentukan Desa Siaga Pembinaan Kebangsaan Pembinaan Linmas Pencegahan Narkoba Rakor Tanggap Darurat Bencana	1 kegiatan 1 kegiatan 1 kegiatan 1 kegiatan 1 kegiatan 1 kegiatan			21,410,500	24,662,000	
7 01 05 2.01 04	Pembinaan Kerukunan Antarsuku dan Intrasuku, Umat Beragama, Ras, dan Golongan Lainnya Guna Mewujudkan Stabilitas Keamanan Lokal, Regional, dan Nasional	Penguatan tata kelola pemerintahan		Kab. Semarang, Pabelan, Pabelan			Terwujudnya kerukunan antar umat beragama melalui Rapat FKUB (Forum Komunikasi Umat Beragama)	1 kegiatan			3,875,000	4,457,000	
7 01 05 2.01 08	Pelaksanaan Tugas Forum Koordinasi Pimpinan di Kecamatan	Penguatan tata kelola pemerintahan		Kab. Semarang, Pabelan, Pabelan			Terwujudnya ketentraman dan ketertiban umum melalui Forum Komunikasi Pimpinan Kecamatan (Forkompincam)	12 kegiatan			23,560,000	27,095,000	
7 01 06	PROGRAM PEMBINAAN DAN PENGAWASAN PEMERINTAHAN DESA										72,073,000	82,885,000	
7 01 06 2.01	Fasilitasi, Rekomendasi dan Koordinasi Pembinaan dan Pengawasan Pemerintahan Desa										72,073,000	82,885,000	
7 01 06 2.01 01	Fasilitasi Penyusunan Peraturan Desa dan Peraturan Kepala Desa	Penguatan tata kelola pemerintahan		Kab. Semarang, Pabelan, Pabelan			Fasilitasi Penyusunan APBDes Penetapan Fasilitasi Penyusunan APBDes Perubahan Fasilitasi Penyusunan RKPDes	1 kegiatan 1 kegiatan 1 kegiatan			12,437,000	14,303,000	
7 01 06 2.01 02	Fasilitasi Administrasi Tata Pemerintahan Desa	Penguatan tata kelola pemerintahan		Kab. Semarang, Pabelan, Pabelan			Intensifikasi PBB Pembinaan Administrasi Desa Pembinaan Kearsipan Desa Pembinaan RT Pembinaan RW Rakor Kepala Desa Rakor Kependudukan Rakor Sekretaris Desa	1 kegiatan 1 kegiatan 1 kegiatan 1 kegiatan 1 kegiatan 1 kegiatan 1 kegiatan			29,949,000	34,442,000	

**Program dan Kegiatan Perangkat Daerah
Kabupaten Semarang
Tahun 2022**

Unit Organisasi : 7.01.0.00.0.00.05.0000 Kecamatan Pabelan

Sub Unit Organisasi : 7.01.0.00.0.00.05.0000 Kecamatan Pabelan

Kode	Urusan/ Bidang Urusan Pemerintahan Daerah Dan Program/ Kegiatan	Prioritas Daerah	Sasaran Daerah	Lokasi	Indikator Kinerja						Pagu Indikatif (Rp.)	Prakiraan Maju (Rp.)	Keterangan
					Capaian Program		Keluaran Sub Kegiatan		Hasil Kegiatan				
					Tolok Ukur	Target	Tolok Ukur	Target	Tolok Ukur	Target			
7.01.06.2.01.03	Fasilitasi Pengelolaan Keuangan Desa dan Pendayagunaan Aset Desa	Penguatan tata kelola pemerintahan		Kab. Semarang, Pabelan, Pabelan			Terwujudnya pengelolaan keuangan desa yang akuntabel melalui Rakor POK, Asistensi pertanggungjawaban peengelolaan keuangan desa, pembinaan PKPKD Kades, pembinaan PPKD Sekdes dan Bendahara, Pembinaan SPJ Desa, Pembinaan Aset Desa	6 kegiatan			18,641,000	21,437,000	
7.01.06.2.01.05	Fasilitasi Pelaksanaan Tugas Kepala Desa dan Perangkat Desa	Peningkatan kualitas sumber daya manusia					Bintek Perangkat Desa	1 kegiatan			7,000,000	8,050,000	
7.01.06.2.01.12	Fasilitasi Pelaksanaan Tugas, Fungsi, dan Kewajiban Lembaga Kemasyarakatan	Penguatan tata kelola pemerintahan		Kab. Semarang, Pabelan, Pabelan			Terlaksananya pembinaan KPMD dan monitoring evaluasi pelaksanaan pemberdayaan masyarakat	12 kegiatan			4,046,000	4,653,000	
TOTAL											2,339,458,000	2,689,549,000	

**Program dan Kegiatan Perangkat Daerah
Kabupaten Semarang
Tahun 2022**

Unit Organisasi : 7.01.0.00.0.00.06.0000 Kecamatan Tuntang

Sub Unit Organisasi : 7.01.0.00.0.00.06.0000 Kecamatan Tuntang

Kode	Urusan/ Bidang Urusan Pemerintahan Daerah Dan Program/ Kegiatan	Prioritas Daerah	Sasaran Daerah	Lokasi	Indikator Kinerja						Pagu Indikatif (Rp.)	Prakiraan Maju (Rp.)	Keterangan Prioritas Pembangunan Nasional				
					Capaian Program		Keluaran Sub Kegiatan		Hasil Kegiatan								
					Tolok Ukur	Target	Tolok Ukur	Target	Tolok Ukur	Target							
7					UNSUR KEWILAYAHAN												
7	01				KECAMATAN						2,462,150,000	2,732,442,000					
7	01	01			PROGRAM PENUNJANG URUSAN PEMERINTAHAN DAERAH KABUPATEN/KOTA						2,148,459,000	2,333,092,000					
7	01	01	2.01		Perencanaan, Penganggaran, dan Evaluasi Kinerja Perangkat Daerah						12,464,000	13,900,000					
7	01	01	2.01	01	Penyusunan Dokumen Perencanaan Perangkat Daerah	Penguatan tata kelola pemerintahan		Kab. Semarang, Tuntang, Semua Kelurahan			Jumlah dokumen yang disusun	10 dokumen			6,964,000	7,200,000	
7	01	01	2.01	06	Koordinasi dan Penyusunan Laporan Capaian Kinerja dan Ikhtisar Realisasi Kinerja SKPD	Penguatan tata kelola pemerintahan		Kab. Semarang, Tuntang, Semua Kelurahan			Jumlah dokumen/laporan yang disusun	18 dokumen			5,500,000	6,700,000	
7	01	01	2.02		Administrasi Keuangan Perangkat Daerah						1,867,342,000	2,021,000,000					
7	01	01	2.02	01	Penyediaan Gaji dan Tunjangan ASN	Penguatan tata kelola pemerintahan		Kab. Semarang, Tuntang, Semua Kelurahan			Jumlah bulan tersedianya gaji dan tunjangan bagi ASN	14 ob			1,848,894,000	2,000,000,000	
7	01	01	2.02	03	Pelaksanaan Penatausahaan dan Pengujian/Verifikasi Keuangan SKPD	Penguatan tata kelola pemerintahan		Kab. Semarang, Tuntang, Semua Kelurahan			Jumlah bulan pemenuhan jasa administrasi keuangan dan barang OPD	12 bulan			18,448,000	21,000,000	
7	01	01	2.03		Administrasi Barang Milik Daerah pada Perangkat Daerah						5,943,000	6,200,000					
7	01	01	2.03	02	Pengamanan Barang Milik Daerah SKPD	Penguatan tata kelola pemerintahan		Kab. Semarang, Tuntang, Semua Kelurahan			Jumlah BMD yang terjamin keamanannya dengan premi asuransi	7 unit			5,943,000	6,200,000	
7	01	01	2.05		Administrasi Kepegawaian Perangkat Daerah						5,222,000	13,651,000					
7	01	01	2.05	02	Pengadaan Pakaian Dinas Beserta Atribut Kelengkapannya	Penguatan tata kelola pemerintahan		Kab. Semarang, Tuntang, Semua Kelurahan			Jumlah pakaian dinas yang tersedia	19 stel			0	8,151,000	
7	01	01	2.05	03	Pendataan dan Pengolahan Administrasi Kepegawaian	Penguatan tata kelola pemerintahan		Kab. Semarang, Tuntang, Semua Kelurahan			Jumlah bulan tersedianya jasa administrasi kepegawaian	12 bulan			5,222,000	5,500,000	
7	01	01	2.06		Administrasi Umum Perangkat Daerah						59,425,000	65,000,000					
7	01	01	2.06	04	Penyediaan Bahan Logistik Kantor	Penguatan tata kelola pemerintahan		Kab. Semarang, Tuntang, Semua Kelurahan			Jumlah bulan tersedianya logistik kantor (bahan bacaan, isi ulang tabung APAR, peralatan rumah tangga kantor, makan minum untuk pegawai dan tamu	12 bulan			36,925,000	37,500,000	
7	01	01	2.06	09	Penyelenggaraan Rapat Koordinasi dan Konsultasi SKPD			Kab. Semarang, Tuntang, Semua Kelurahan			Jumlah pelaksanaan rakor dan rakon ke luar daerah	12 kali			22,500,000	27,500,000	
7	01	01	2.07		Pengadaan Barang Milik Daerah Penunjang Urusan Pemerintah Daerah						42,500,000	35,000,000					
7	01	01	2.07	06	Pengadaan Peralatan dan Mesin Lainnya			Kab. Semarang, Tuntang, Semua Kelurahan			Jumlah pengadaan peralatan dan mesin	30 unit			85,000,000	70,000,000	

**Program dan Kegiatan Perangkat Daerah
Kabupaten Semarang
Tahun 2022**

Unit Organisasi : 7.01.0.00.0.00.06.0000 Kecamatan Tuntang

Sub Unit Organisasi : 7.01.0.00.0.00.06.0000 Kecamatan Tuntang

Kode	Urusan/ Bidang Urusan Pemerintahan Daerah Dan Program/ Kegiatan	Prioritas Daerah	Sasaran Daerah	Lokasi	Indikator Kinerja						Pagu Indikatif (Rp.)	Prakiraan Maju (Rp.)	Keterangan Prioritas Pembangunan Nasional
					Capaian Program		Keluaran Sub Kegiatan		Hasil Kegiatan				
					Tolok Ukur	Target	Tolok Ukur	Target	Tolok Ukur	Target			
7 01 01	2.08		Penyediaan Jasa Penunjang Urusan Pemerintahan Daerah								115,584,000	122,660,000	
7 01 01	2.08 01		Penyediaan Jasa Surat Menyurat	Kab. Semarang, Tuntang, Semua Kelurahan			Jumlah surat dan dokumen arsip terkelola	3000 dokumen			28,164,000	30,000,000	
7 01 01	2.08 02		Penyediaan Jasa Komunikasi, Sumber Daya Air dan Listrik	Kab. Semarang, Tuntang, Semua Kelurahan	Penguatan tata kelola pemerintahan		Jumlah bulan terbayarnya rekening telepon, air dan listrik tersedia	12 bulan			30,600,000	33,660,000	
7 01 01	2.08 04		Penyediaan Jasa Pelayanan Umum Kantor	Kab. Semarang, Tuntang, Semua Kelurahan			Jumlah terlaksananya penyediaan jasa tenaga pendukung serta alat dan bahan pembersih	12 bulan			141,804,000	148,000,000	
7 01 01	2.09		Pemeliharaan Barang Milik Daerah Penunjang Urusan Pemerintahan Daerah								39,979,000	55,681,000	
7 01 01	2.09 01		Penyediaan Jasa Pemeliharaan, Biaya Pemeliharaan dan Pajak Kendaraan Perorangan Dinas atau Kendaraan Dinas Jabatan	Kab. Semarang, Tuntang, Semua Kelurahan	Penguatan tata kelola pemerintahan		Jumlah bulan kendaraan dinas/operasional terpelihara	12 bulan			18,269,000	20,000,000	
7 01 01	2.09 06		Pemeliharaan Peralatan dan Mesin Lainnya	Kab. Semarang, Tuntang, Semua Kelurahan	Penguatan tata kelola pemerintahan		Jumlah peralatan kerja yang harus di perbaiki	16 unit			9,710,000	10,681,000	
7 01 01	2.09 09		Pemeliharaan/Rehabilitasi Gedung Kantor dan Bangunan Lainnya	Kab. Semarang, Tuntang, Semua Kelurahan			Jumlah bulan pelaksanaan pemeliharaan gedung kantor	12 bulan			12,000,000	25,000,000	
7 01 02			PROGRAM PENYELENGGARAAN PEMERINTAHAN DAN PELAYANAN PUBLIK								72,891,000	91,850,000	
7 01 02	2.01		Koordinasi Penyelenggaraan Kegiatan Pemerintahan di Tingkat Kecamatan								58,504,000	75,000,000	
7 01 02	2.01 02		Peningkatan Efektifitas Kegiatan Pemerintahan di Tingkat Kecamatan	Kab. Semarang, Tuntang, Semua Kelurahan			Jumlah pelaksanaan koordinasi, fasilitasi, pembinaan, evaluasi dan pelaporan keg pemerintahan	65 kali			117,008,000	150,000,000	
7 01 02	2.04		Pelaksanaan Urusan Pemerintahan yang Dilimpahkan kepada Camat								14,387,000	16,850,000	
7 01 02	2.04 01		Pelaksanaan Urusan Pemerintahan yang terkait dengan Pelayanan Perizinan Non Usaha	Kab. Semarang, Tuntang, Semua Kelurahan	Penguatan tata kelola pemerintahan		Jumlah pelayanan perizinan	50 izin			4,045,000	5,850,000	
7 01 02	2.04 02		Pelaksanaan Urusan Pemerintahan yang terkait dengan Nonperizinan	Kab. Semarang, Tuntang, Semua Kelurahan			Jumlah pelayanan non perizinan	2500 kali			20,684,000	22,000,000	
7 01 03			PROGRAM PEMBERDAYAAN MASYARAKAT DESA DAN KELURAHAN								107,658,000	145,000,000	
7 01 03	2.01		Koordinasi Kegiatan Pemberdayaan Desa								54,158,000	60,000,000	
7 01 03	2.01 03		Peningkatan Efektifitas Kegiatan Pemberdayaan Masyarakat di Wilayah Kecamatan	Kab. Semarang, Tuntang, Semua Kelurahan			Jumlah pelaksanaan koordinasi, fasilitasi, pembinaan, monev bidang kesra	40 kegiatan			108,316,000	120,000,000	
7 01 03	2.03		Pemberdayaan Lembaga Kemasyarakatan Tingkat Kecamatan								53,500,000	85,000,000	

**Program dan Kegiatan Perangkat Daerah
Kabupaten Semarang
Tahun 2022**

Unit Organisasi : 7.01.0.00.0.00.06.0000 Kecamatan Tuntang

Sub Unit Organisasi : 7.01.0.00.0.00.06.0000 Kecamatan Tuntang

Kode	Urusan/ Bidang Urusan Pemerintahan Daerah Dan Program/ Kegiatan	Prioritas Daerah	Sasaran Daerah	Lokasi	Indikator Kinerja						Pagu Indikatif (Rp.)	Prakiraan Maju (Rp.)	Keterangan Prioritas Pembangunan Nasional
					Capaian Program		Keluaran Sub Kegiatan		Hasil Kegiatan				
					Tolok Ukur	Target	Tolok Ukur	Target	Tolok Ukur	Target			
7.01.03.2.03.02	Peningkatan Kapasitas Lembaga Kemasyarakatan	Penguatan tata kelola pemerintahan		Kab. Semarang, Tuntang, Semua Kelurahan			Jumlah pelaksanaan fasilitasi kegiatan PKK dan pemberian insentif TP PKK	12 bulan			53,500,000	85,000,000	
7.01.04	PROGRAM KOORDINASI KETENTRAMAN DAN KETERTIBAN UMUM										37,637,000	58,000,000	
7.01.04.2.01	Koordinasi Upaya Penyelenggaraan Ketenteraman dan Ketertiban Umum										0	0	
7.01.04.2.01.01	Sinergitas dengan Kepolisian Negara Republik Indonesia, Tentara Nasional Indonesia dan Instansi Vertikal di Wilayah Kecamatan			Kab. Semarang, Tuntang, Semua Kelurahan			Terlaksananya fasilitasi kegiatan satgas covid kecamatan	12 bulan			0	0	
7.01.04.2.02	Koordinasi Penerapan dan Penegakan Peraturan Daerah dan Peraturan Kepala Daerah										37,637,000	58,000,000	
7.01.04.2.02.01	Koordinasi/Sinergi Dengan Perangkat Daerah yang Tugas dan Fungsinya di Bidang Penegakan Peraturan Perundang-Undangan dan/atau Kepolisian Negara Republik Indonesia			Kab. Semarang, Tuntang, Semua Kelurahan			Jumlah pelaksanaan koordinasi, fasilitasi, pembinaan, monitoring, evaluasi kegiatan terkait penegakan hukum dan tupoksi	25 kegiatan			75,274,000	116,000,000	
7.01.05	PROGRAM PENYELENGGARAAN URUSAN PEMERINTAHAN UMUM										18,486,000	17,000,000	
7.01.05.2.01	Penyelenggaraan Urusan Pemerintahan Umum sesuai Penugasan Kepala Daerah										18,486,000	17,000,000	
7.01.05.2.01.02	Fasilitasi, Koordinasi dan Pembinaan (Bimtek, Sosialisasi, Konsultasi) Wawasan Kebangsaan dan Ketahanan Nasional			Kab. Semarang, Tuntang, Semua Kelurahan			Jumlah pelaksanaan fasilitasi, koordinasi dan pembinaan wawasan kebangsaan dan ketahanan nasional	17 kegiatan			36,972,000	34,000,000	
7.01.06	PROGRAM PEMBINAAN DAN PENGAWASAN PEMERINTAHAN DESA										77,019,000	87,500,000	
7.01.06.2.01	Fasilitasi, Rekomendasi dan Koordinasi Pembinaan dan Pengawasan Pemerintahan Desa										77,019,000	87,500,000	
7.01.06.2.01.03	Fasilitasi Pengelolaan Keuangan Desa dan Pendayagunaan Aset Desa			Kab. Semarang, Tuntang, Semua Kelurahan			Jumlah pelaksanaan fasilitasi pengelolaan keuangan desa dan pendayagunaan aset desa	16 kegiatan			33,952,000	44,000,000	
7.01.06.2.01.13	Fasilitasi Penyusunan Perencanaan Pembangunan Partisipatif			Kab. Semarang, Tuntang, Semua Kelurahan			Jumlah dokumen perencanaan pembangunan tk kecamatan	1 dokumen			15,308,000	19,000,000	
7.01.06.2.01.16	Fasilitasi Penyusunan Program dan Pelaksanaan Pemberdayaan Masyarakat Desa			Kab. Semarang, Tuntang, Semua Kelurahan			Jumlah pelaksanaan koordinasi, fasilitasi, pembinaan, monev kegiatan pemberdayaan pemerintahan desa	30 kegiatan			104,778,000	112,000,000	
TOTAL											2,462,150,000	2,732,442,000	

**Program dan Kegiatan Perangkat Daerah
Kabupaten Semarang
Tahun 2022**

Unit Organisasi : 7.01.0.00.0.00.07.0000 Kecamatan Banyubiru

Sub Unit Organisasi : 7.01.0.00.0.00.07.0000 Kecamatan Banyubiru

Kode	Urusan/ Bidang Urusan Pemerintahan Daerah Dan Program/ Kegiatan	Prioritas Daerah	Sasaran Daerah	Lokasi	Indikator Kinerja						Pagu Indikatif (Rp.)	Prakiraan Maju (Rp.)	Keterangan Prioritas Pembangunan Nasional				
					Capaian Program		Keluaran Sub Kegiatan		Hasil Kegiatan								
					Tolok Ukur	Target	Tolok Ukur	Target	Tolok Ukur	Target							
7					UNSUR KEWILAYAHAN												
7	01				KECAMATAN						2,381,634,000	3,288,150,000					
7	01	01			PROGRAM PENUNJANG URUSAN PEMERINTAHAN DAERAH KABUPATEN/KOTA						2,015,134,000	2,696,450,000					
7	01	01	2.01		Perencanaan, Penganggaran, dan Evaluasi Kinerja Perangkat Daerah						12,500,000	22,000,000					
7	01	01	2.01	01	Penyusunan Dokumen Perencanaan Perangkat Daerah			Kab. Semarang, Banyubiru, Semua Kelurahan			Jumlah dokumen perencanaan dan evaluasi yang disusun	10 Document			6,500,000	11,000,000	
7	01	01	2.01	06	Koordinasi dan Penyusunan Laporan Capaian Kinerja dan Ikhtisar Realisasi Kinerja SKPD			Kab. Semarang, Banyubiru, Semua Kelurahan			Jumlah bulan pemenuhan capaian kinerja yang disusun	20 Laporan			6,000,000	11,000,000	
7	01	01	2.02		Administrasi Keuangan Perangkat Daerah						1,700,520,000	2,250,000,000					
7	01	01	2.02	01	Penyediaan Gaji dan Tunjangan ASN			Kab. Semarang, Banyubiru, Banyubiru			Jumlah bulan pemenuhan pembayaran gaji PNS	14 Bulan			1,678,520,000	2,200,000,000	
7	01	01	2.02	03	Pelaksanaan Penatausahaan dan Pengujian/Verifikasi Keuangan SKPD			Kab. Semarang, Banyubiru, Banyubiru			Jumlah bulan pemenuhan administrasi keuangan yang di susun	12 Bulan			22,000,000	50,000,000	
7	01	01	2.03		Administrasi Barang Milik Daerah pada Perangkat Daerah						7,000,000	8,800,000					
7	01	01	2.03	02	Pengamanan Barang Milik Daerah SKPD			Kab. Semarang, Banyubiru, Banyubiru			Terjaminnya Gedung Kantor Terjaminnya Kendaraan Dinas	2 Unit 6 Unit			7,000,000	8,800,000	
7	01	01	2.05		Administrasi Kepegawaian Perangkat Daerah						5,500,000	7,000,000					
7	01	01	2.05	03	Pendataan dan Pengolahan Administrasi Kepegawaian			Kab. Semarang, Banyubiru, Banyubiru			Jumlah bulan pemenuhan administrasi Kepegawaian yang di susun	12 Bulan			5,500,000	7,000,000	
7	01	01	2.06		Administrasi Umum Perangkat Daerah						57,500,000	70,400,000					
7	01	01	2.06	04	Penyediaan Bahan Logistik Kantor			Kab. Semarang, Banyubiru, Banyubiru			Jumlah penyediaan logistik kantor yang tercukupi	12 Bulan			35,000,000	42,900,000	
7	01	01	2.06	09	Penyelenggaraan Rapat Koordinasi dan Konsultasi SKPD			Kab. Semarang, Banyubiru, Semua Kelurahan			Jumlah perjalanan dinas luar daerah terpenuhi	12 Bulan			22,500,000	27,500,000	
7	01	01	2.07		Pengadaan Barang Milik Daerah Penunjang Urusan Pemerintah Daerah						40,000,000	80,000,000					
7	01	01	2.07	06	Pengadaan Peralatan dan Mesin Lainnya			Kab. Semarang, Banyubiru, Banyubiru			AC Ruangan PATEN CCTV Filling Kabinet Gorden Jendela Kipas Angin Kursi Kerja Meja Kerja Mimbar Peralatan Vidcom Printer Rak Arsip	1 Buah 1 Set 1 Buah 10 Set 5 buah 10 buah 5 buah 1 buah 1 Paket 1 Buah 2 Buah			40,000,000	80,000,000	
7	01	01	2.08		Penyediaan Jasa Penunjang Urusan Pemerintahan Daerah						122,114,000	142,750,000					
7	01	01	2.08	01	Penyediaan Jasa Surat Menyurat			Kab. Semarang, Banyubiru, Banyubiru			Jumlah surat masuk dan keluar yang di kelola	12 Bulan			5,500,000	8,550,000	

**Program dan Kegiatan Perangkat Daerah
Kabupaten Semarang
Tahun 2022**

Unit Organisasi : 7.01.0.00.0.00.07.0000 Kecamatan Banyubiru

Sub Unit Organisasi : 7.01.0.00.0.00.07.0000 Kecamatan Banyubiru

Kode	Urusan/ Bidang Urusan Pemerintahan Daerah Dan Program/ Kegiatan	Prioritas Daerah	Sasaran Daerah	Lokasi	Indikator Kinerja						Pagu Indikatif (Rp.)	Prakiraan Maju (Rp.)	Keterangan Prioritas Pembangunan Nasional
					Capaian Program		Keluaran Sub Kegiatan		Hasil Kegiatan				
					Tolok Ukur	Target	Tolok Ukur	Target	Tolok Ukur	Target			
7 01 01 2.08 02	Penyediaan Jasa Komunikasi, Sumber Daya Air dan Listrik			Kab. Semarang, Banyubiru, Banyubiru			Jumlah Rekening Listrik, Telepon, Air yang terbayar	12 Bulan			32,000,000	35,200,000	
7 01 01 2.08 04	Penyediaan Jasa Pelayanan Umum Kantor			Kab. Semarang, Banyubiru, Banyubiru			Fasilitasi kegiatan PATEN Tersedianya jasa pelayanan kantor	12 bulan 12 Bulan			84,614,000	99,000,000	
7 01 01 2.09	Pemeliharaan Barang Milik Daerah Penunjang Urusan Pemerintahan Daerah										70,000,000	115,500,000	
7 01 01 2.09 01	Penyediaan Jasa Pemeliharaan, Biaya Pemeliharaan dan Pajak Kendaraan Perorangan Dinas atau Kendaraan Dinas Jabatan			Kab. Semarang, Banyubiru, Banyubiru			Terpeliharanya Kendaraan Operasional/Kendaraan Dinas Roda 4 dan Roda 2	12 Bulan			30,000,000	44,000,000	
7 01 01 2.09 06	Pemeliharaan Peralatan dan Mesin Lainnya			Kab. Semarang, Banyubiru, Banyubiru			Terpeliharanya AC Terpeliharanya Komputer dan Laptop Terpeliharanya Printer Terpeliharanya sound sistem	2 Unit 13 Unit 7 Unit 1 Unit			10,000,000	16,500,000	
7 01 01 2.09 09	Pemeliharaan/Rehabilitasi Gedung Kantor dan Bangunan Lainnya			Kab. Semarang, Banyubiru, Banyubiru			Terpeliharanya Gedung Kantor	3 Unit			30,000,000	55,000,000	
7 01 02	PROGRAM PENYELENGGARAAN PEMERINTAHAN DAN PELAYANAN PUBLIK										14,000,000	70,000,000	
7 01 02 2.01	Koordinasi Penyelenggaraan Kegiatan Pemerintahan di Tingkat Kecamatan										14,000,000	70,000,000	
7 01 02 2.01 02	Peningkatan Efektifitas Kegiatan Pemerintahan di Tingkat Kecamatan						fasilitasi Kegiatan Peringatan HUT RI Terlakananya kegiatan Pemerintahan di tingkat kecamatan	1 tahun 1 tahun			14,000,000	70,000,000	
7 01 03	PROGRAM PEMBERDAYAAN MASYARAKAT DESA DAN KELURAHAN										123,000,000	206,700,000	
7 01 03 2.01	Koordinasi Kegiatan Pemberdayaan Desa										63,000,000	106,700,000	
7 01 03 2.01 03	Peningkatan Efektifitas Kegiatan Pemberdayaan Masyarakat di Wilayah Kecamatan			Kab. Semarang, Banyubiru, Banyubiru			Fasilitasi Kegiatan Bulan Dana PMI Fasilitasi Kegiatan Karang taruna Fasilitasi Kegiatan kelompok Kesenian Fasilitasi Kegiatan Koordinasi, Monitoring, evaluasi dan pelaporan kegiatan kesra Fasilitasi Kegiatan M3 tingkat Kecamatan Fasilitasi Kegiatan PAUD Fasilitasi Kegiatan PHBS tingkat desa Fasilitasi Kegiatan Posyandu Fasilitasi Penanganan Kesehatan Masyarakat	1 kali 1 tahun 1 kali 1 tahun 1 kali 10 kegiatan 1 tahun 4 kali			63,000,000	106,700,000	
7 01 03 2.03	Pemberdayaan Lembaga Kemasyarakatan Tingkat Kecamatan										60,000,000	100,000,000	

**Program dan Kegiatan Perangkat Daerah
Kabupaten Semarang
Tahun 2022**

Unit Organisasi : 7.01.0.00.0.00.07.0000 Kecamatan Banyubiru
Sub Unit Organisasi : 7.01.0.00.0.00.07.0000 Kecamatan Banyubiru

Kode	Urusan/ Bidang Urusan Pemerintahan Daerah Dan Program/ Kegiatan	Prioritas Daerah	Sasaran Daerah	Lokasi	Indikator Kinerja						Pagu Indikatif (Rp.)	Prakiraan Maju (Rp.)	Keterangan Prioritas Pembangunan Nasional			
					Capaian Program		Keluaran Sub Kegiatan		Hasil Kegiatan							
					Tolok Ukur	Target	Tolok Ukur	Target	Tolok Ukur	Target						
7	01	03	2.03	02	Peningkatan Kapasitas Lembaga Kemasyarakatan	Peningkatan kualitas sumber daya manusia	Kab. Semarang, Banyubiru, Banyubiru			Terbayarnya Insentif bagi Kader PKK Terlaksananya kegiatan Fasilitasi Tim Penggerak PKK dalam Penyelenggaraan Gerakan Pemberdayaan Masyarakat dan Kesejahteraan Keluarga	1 Tahun 1 Tahun			60,000,000	100,000,000	
7	01	04			PROGRAM KOORDINASI KETENTRAMAN DAN KETERTIBAN UMUM						45,000,000	71,500,000				
7	01	04	2.01		Koordinasi Upaya Penyelenggaraan Ketenteraman dan Ketertiban Umum						45,000,000	71,500,000				
7	01	04	2.01	02	Harmonisasi Hubungan Dengan Tokoh Agama dan Tokoh Masyarakat		Kab. Semarang, Banyubiru, Banyubiru			Terlaksananya kegiatan Harmonisasi Hubungan Dengan Tokoh Agama dan Tokoh Masyarakat	1 tahun			45,000,000	71,500,000	
7	01	05			PROGRAM PENYELENGGARAAN URUSAN PEMERINTAHAN UMUM						60,000,000	82,500,000				
7	01	05	2.01		Penyelenggaraan Urusan Pemerintahan Umum sesuai Penugasan Kepala Daerah						60,000,000	82,500,000				
7	01	05	2.01	02	Fasilitasi, Koordinasi dan Pembinaan (Bimtek, Sosialisasi, Konsultasi) Wawasan Kebangsaan dan Ketahanan Nasional		Kab. Semarang, Banyubiru, Banyubiru			Terlaksananya kegiatan Fasilitasi, Koordinasi dan Pembinaan (Bimtek, Sosialisasi, Konsultasi) Wawasan Kebangsaan dan Ketahanan Nasional	1 tahun			38,000,000	55,000,000	
7	01	05	2.01	08	Pelaksanaan Tugas Forum Koordinasi Pimpinan di Kecamatan		Semua Kabupaten/Kot a, Semua Kecamatan, Semua Kelurahan			Terlaksananya kegiatan Fasilitasi Tugas Forum Koordinasi Pimpinan di Kecamatan	1 tahun			22,000,000	27,500,000	
7	01	06			PROGRAM PEMBINAAN DAN PENGAWASAN PEMERINTAHAN DESA						124,500,000	161,000,000				
7	01	06	2.01		Fasilitasi, Rekomendasi dan Koordinasi Pembinaan dan Pengawasan Pemerintahan Desa						124,500,000	161,000,000				
7	01	06	2.01	03	Fasilitasi Pengelolaan Keuangan Desa dan Pendayagunaan Aset Desa		Kab. Semarang, Banyubiru, Banyubiru			Terlaksananya kegiatan Pengelolaan Keuangan Desa dan pendayagunaan Aset Desa	1 tahun			17,000,000	25,000,000	
7	01	06	2.01	05	Fasilitasi Pelaksanaan Tugas Kepala Desa dan Perangkat Desa		Kab. Semarang, Banyubiru, Banyubiru			Fasilitasi Kegiatan Pilkades Terlaksananya kegiatan Fasilitasi Pelaksanaan Tugas Kades dan perangkat Desa	1 tahun 1 tahun			80,000,000	80,000,000	
7	01	06	2.01	13	Fasilitasi Penyusunan Perencanaan Pembangunan Partisipatif		Kab. Semarang, Banyubiru, Banyubiru			Terlaksananya kegiatan Fasilitasi Penyusunan Perencanaan Pembangunan Partisipatif	1 tahun			7,500,000	20,000,000	
7	01	06	2.01	16	Fasilitasi Penyusunan Program dan Pelaksanaan Pemberdayaan Masyarakat Desa		Kab. Semarang, Banyubiru, Banyubiru			Fasilitasi kegiatan perijinan Terlaksananya kegiatan Fasilitasi Penyusunan Program dan Pelaksanaan Pemberdayaan Masyarakat Desa	1 tahun 1 tahun			60,000,000	76,000,000	
TOTAL											2,381,634,000	3,288,150,000				

**Program dan Kegiatan Perangkat Daerah
Kabupaten Semarang
Tahun 2022**

Unit Organisasi : 7.01.0.00.0.00.08.0000 Kecamatan Jambu

Sub Unit Organisasi : 7.01.0.00.0.00.08.0000 Kecamatan Jambu

Kode	Urusan/ Bidang Urusan Pemerintahan Daerah Dan Program/ Kegiatan	Prioritas Daerah	Sasaran Daerah	Lokasi	Indikator Kinerja						Pagu Indikatif (Rp.)	Prakiraan Maju (Rp.)	Keterangan Prioritas Pembangunan Nasional				
					Capaian Program		Keluaran Sub Kegiatan		Hasil Kegiatan								
					Tolok Ukur	Target	Tolok Ukur	Target	Tolok Ukur	Target							
7					UNSUR KEWILAYAHAN												
7	01				KECAMATAN						3,089,498,000	3,802,442,000					
7	01	01			PROGRAM PENUNJANG URUSAN PEMERINTAHAN DAERAH KABUPATEN/KOTA						2,772,894,000	3,195,124,000					
7	01	01	2.01		Perencanaan, Penganggaran, dan Evaluasi Kinerja Perangkat Daerah						11,000,000	16,500,000					
7	01	01	2.01	01	Penyusunan Dokumen Perencanaan Perangkat Daerah			Kab. Semarang, Jambu, Jambu			Terlaksananya Kegiatan Penyusunan Dokumen Perencanaan Perangkat Daerah	12 Bulan			12,000,000	17,600,000	
7	01	01	2.01	06	Koordinasi dan Penyusunan Laporan Capaian Kinerja dan Ikhtisar Realisasi Kinerja SKPD			Kab. Semarang, Jambu, Jambu			Terlaksananya Kegiatan Koordinasi dan Penyusunan Laporan Capaian Kinerja dan Ikhtisar Realisasi Kinerja SKPD	12 Bulan			10,000,000	15,400,000	
7	01	01	2.02		Administrasi Keuangan Perangkat Daerah						2,465,924,000	2,564,924,000					
7	01	01	2.02	01	Penyediaan Gaji dan Tunjangan ASN			Kab. Semarang, Jambu, Jambu			Terpenuhinya Gaji dan Tunjangan ASN	12 Bulan			4,885,848,000	5,028,848,000	
7	01	01	2.02	03	Pelaksanaan Penatausahaan dan Pengujian/Verifikasi Keuangan SKPD			Kab. Semarang, Jambu, Jambu			Penatausahaan dan Pengujian/Verifikasi Keuangan SKPD	12 Bulan			23,000,000	25,000,000	
7	01	01	2.02	07	Koordinasi dan Penyusunan Laporan Keuangan Bulanan/Triwulanan/Semesteran SKPD			Kab. Semarang, Jambu, Jambu			Terlaksananya Kegiatan Koordinasi dan Penyusunan Laporan Keuangan Bulanan, Triwulan maupun Semesteran SKPD	12 Bulan			0	51,000,000	
7	01	01	2.03		Administrasi Barang Milik Daerah pada Perangkat Daerah						7,500,000	6,500,000					
7	01	01	2.03	02	Pengamanan Barang Milik Daerah SKPD			Kab. Semarang, Jambu, Jambu			Terlaksananya Kegiatan Pengamanan Barang Milik Daerah SKPD	12 Bulan			7,500,000	6,500,000	
7	01	01	2.05		Administrasi Kepegawaian Perangkat Daerah						5,100,000	11,600,000					
7	01	01	2.05	02	Pengadaan Pakaian Dinas Beserta Atribut Kelengkapannya			Kab. Semarang, Jambu, Jambu			Terlaksananya Pengadaan Pakain Dinas beserta Atributnya	12 Bulan			10,200,000	23,200,000	
7	01	01	2.06		Administrasi Umum Perangkat Daerah						59,500,000	76,500,000					
7	01	01	2.06	03	Penyediaan Peralatan Rumah Tangga			Kab. Semarang, Jambu, Jambu			Terlaksananya Pengadaan Peralatan Rumah Tangga (Korden Aula Kecamatan)	1 paket			0	5,000,000	
7	01	01	2.06	04	Penyediaan Bahan Logistik Kantor			Kab. Semarang, Jambu, Jambu			Terpenuhinya Penyediaan Bahan Logistik Kantor	12 Bulan			74,000,000	83,000,000	
7	01	01	2.06	09	Penyelenggaraan Rapat Koordinasi dan Konsultasi SKPD			Kab. Semarang, Semua Kecamatan, Semua Kelurahan Kab. Semarang, Jambu, Jambu			Terlaksananya Rakor dan Konsultasi Kedalam dan Luar Daerah	12 Bulan			45,000,000	60,000,000	
7	01	01	2.07		Pengadaan Barang Milik Daerah Penunjang Urusan Pemerintah Daerah						35,000,000	30,000,000					
7	01	01	2.07	01	Pengadaan Kendaraan Perorangan Dinas atau Kendaraan Dinas Jabatan			Kab. Semarang, Jambu, Gondoriyo			Terlaksananya Pengadaan Kendaraan Dinas untuk Lurah	12 Bulan			25,000,000	0	

**Program dan Kegiatan Perangkat Daerah
Kabupaten Semarang
Tahun 2022**

Unit Organisasi : 7.01.0.00.0.00.08.0000 Kecamatan Jambu

Sub Unit Organisasi : 7.01.0.00.0.00.08.0000 Kecamatan Jambu

Kode	Urusan/ Bidang Urusan Pemerintahan Daerah Dan Program/ Kegiatan	Prioritas Daerah	Sasaran Daerah	Lokasi	Indikator Kinerja						Pagu Indikatif (Rp.)	Prakiraan Maju (Rp.)	Keterangan Prioritas Pembangunan Nasional
					Capaian Program		Keluaran Sub Kegiatan		Hasil Kegiatan				
					Tolok Ukur	Target	Tolok Ukur	Target	Tolok Ukur	Target			
7 01 01 2.07 05	Pengadaan Mebel			Kab. Semarang, Jambu, Jambu			Terlaksananya Pengadaan Mebel (meja & kursi kerja) Kantor Kec. Jambu	1 paket			0	10,000,000	
7 01 01 2.07 06	Pengadaan Peralatan dan Mesin Lainnya										10,000,000	20,000,000	
7 01 01 2.08	Penyediaan Jasa Penunjang Urusan Pemerintahan Daerah									165,960,000	203,600,000		
7 01 01 2.08 01	Penyediaan Jasa Surat Menyurat			Kab. Semarang, Jambu, Jambu			Tersedianya Surat Masuk, Surat Keluar, dan Dokumen Kepegawaian	12 Bulan			7,848,000	12,000,000	
7 01 01 2.08 02	Penyediaan Jasa Komunikasi, Sumber Daya Air dan Listrik			Kab. Semarang, Jambu, Jambu			Tersedianya Listrik Telepon, Internet, dan Alat Listrik Serta Elektronik	12 Bulan			69,872,000	93,200,000	
7 01 01 2.08 03	Penyediaan Jasa Peralatan dan Perlengkapan Kantor			Kab. Semarang, Jambu, Jambu			Terpeliharanya Alat Kantor dan Perlengkapan Elektronik Kantor	12 Bulan			10,200,000	22,000,000	
7 01 01 2.08 04	Penyediaan Jasa Pelayanan Umum Kantor			Kab. Semarang, Jambu, Jambu			Terpenuhinya Penyediaan Jasa Pelayanan Umum Kantor	12 Bulan			244,000,000	280,000,000	
7 01 01 2.09	Pemeliharaan Barang Milik Daerah Penunjang Urusan Pemerintahan Daerah									22,910,000	285,500,000		
7 01 01 2.09 01	Penyediaan Jasa Pemeliharaan, Biaya Pemeliharaan dan Pajak Kendaraan Perorangan Dinas atau Kendaraan Dinas Jabatan			Kab. Semarang, Jambu, Jambu			Tepenuhinya Pemeliharaan Kendaraan Perorangan Dinas atau Kendaraan Dinas Pejabat dan Terbayarnya Pajak Kendaraan	12 bulan			45,820,000	78,000,000	
7 01 01 2.09 10	Pemeliharaan/Rehabilitasi Sarana dan Prasarana Gedung Kantor atau Bangunan Lainnya			Kab. Semarang, Jambu, Jambu			Terlaksananya Pemeliharaan/Rehabilitasi Sarana dan Prasarana Gedung Kantor dan Bangunan Lainnya (Talud Belakang Kantor, Rehab Gedung Arsip, Pengecatan Pagar dan Aula Kecamatan)	3 Paket			0	493,000,000	
7 01 02	PROGRAM PENYELENGGARAAN PEMERINTAHAN DAN PELAYANAN PUBLIK									5,700,000	112,700,000		
7 01 02 2.02	Penyelenggaraan Urusan Pemerintahan yang tidak Dilaksanakan oleh Unit Kerja Perangkat Daerah yang ada di Kecamatan									0	105,000,000		
7 01 02 2.02 03	Peningkatan Efektifitas Pelaksanaan Pelayanan kepada Masyarakat di Wilayah Kecamatan			Kab. Semarang, Jambu, Jambu			Terlaksananya Peningkatan Efektifitas Kegiatan Pelayanan, Kesejahteraan Sosial/Kemasyarakatan di Wilayah Kecamatan	12 Bulan			0	105,000,000	
7 01 02 2.04	Pelaksanaan Urusan Pemerintahan yang Dilimpahkan kepada Camat									5,700,000	7,700,000		
7 01 02 2.04 01	Pelaksanaan Urusan Pemerintahan yang terkait dengan Pelayanan Perizinan Non Usaha			Kab. Semarang, Jambu, Jambu			Terlaksananya Tindak Lanjut Perda Perijinan Bagi Masyarakat	12 bulan			3,200,000	4,800,000	
7 01 02 2.04 03	Pelaksanaan Urusan Pemerintahan yang terkait dengan Kewenangan Lain yang Dilimpahkan			Kab. Semarang, Jambu, Jambu			Terlaksananya Pelayanan KTP, KK, dan Pelayanan Umum	12 bulan			8,200,000	10,600,000	
7 01 03	PROGRAM PEMBERDAYAAN MASYARAKAT DESA DAN KELURAHAN									124,500,000	133,000,000		
7 01 03 2.01	Koordinasi Kegiatan Pemberdayaan Desa									124,500,000	133,000,000		

**Program dan Kegiatan Perangkat Daerah
Kabupaten Semarang
Tahun 2022**

Unit Organisasi : 7.01.0.00.0.00.08.0000 Kecamatan Jambu

Sub Unit Organisasi : 7.01.0.00.0.00.08.0000 Kecamatan Jambu

Kode	Urusan/ Bidang Urusan Pemerintahan Daerah Dan Program/ Kegiatan	Prioritas Daerah	Sasaran Daerah	Lokasi	Indikator Kinerja						Pagu Indikatif (Rp.)	Prakiraan Maju (Rp.)	Keterangan
					Capaian Program		Keluaran Sub Kegiatan		Hasil Kegiatan				
					Tolok Ukur	Target	Tolok Ukur	Target	Tolok Ukur	Target			
7 01 03 2.01 01	Peningkatan Partisipasi Masyarakat dalam Forum Musyawarah Perencanaan Pembangunan di Desa			Kab. Semarang, Jambu, Jambu			Terlaksananya Pendampingan Musrenbang Tingkat Desa dan Kecamatan	12 bulan			29,000,000	56,000,000	
7 01 03 2.01 03	Peningkatan Efektifitas Kegiatan Pemberdayaan Masyarakat di Wilayah Kecamatan			Kab. Semarang, Jambu, Jambu			Terlaksananya Peningkatan Efektifitas Kegiatan Pemberdayaan, Kesejahteraan Sosial Kemasyarakatan di Wilayah Kecamatan	12 Bulan			220,000,000	210,000,000	
7 01 04	PROGRAM KOORDINASI KETENTRAMAN DAN KETERTIBAN UMUM										21,000,000	51,150,000	
7 01 04 2.03	Koordinasi Upaya Penyelenggaraan Ketentraman dan Ketertiban Umum										21,000,000	51,150,000	
7 01 04 2.03 02	Harmonisasi Hubungan dengan Tokoh Agama dan Tokoh Masyarakat			Kab. Semarang, Jambu, Jambu			Terlaksananya Kegiatan Harmonisasi Hubungan Tokoh Agama dan Tokoh Masyarakat	12 bulan			21,000,000	51,150,000	
7 01 05	PROGRAM PENYELENGGARAAN URUSAN PEMERINTAHAN UMUM										34,604,000	111,000,000	
7 01 05 2.01	Penyelenggaraan Urusan Pemerintahan Umum sesuai Penugasan Kepala Daerah										34,604,000	111,000,000	
7 01 05 2.01 02	Fasilitasi, Koordinasi dan Pembinaan (Bimtek, Sosialisasi, Konsultasi) Wawasan Kebangsaan dan Ketahanan Nasional			Kab. Semarang, Jambu, Jambu			Terlaksananya Fasilitasi, Koordinasi dan Pembinaan (Bimtek, Sosialisasi, Konsultasi) Wawasan Kebangsaan dan Ketahanan Nasional	12 bulan			10,408,000	12,000,000	
7 01 05 2.01 03	Pembinaan Persatuan dan Kesatuan Bangsa			Kab. Semarang, Jambu, Jambu			Terlaksananya Kegiatan Pembinaan Persatuan dan Kesatuan Bangsa	12 bulan			8,800,000	10,000,000	
7 01 05 2.01 08	Pelaksanaan Tugas Forum Koordinasi Pimpinan di Kecamatan			Kab. Semarang, Jambu, Jambu			Terlaksananya Tugas Forum Koordinasi Pimpinan di Kecamatan	12 bulan			50,000,000	200,000,000	
7 01 06	PROGRAM PEMBINAAN DAN PENGAWASAN PEMERINTAHAN DESA										130,800,000	199,468,000	
7 01 06 2.01	Fasilitasi, Rekomendasi dan Koordinasi Pembinaan dan Pengawasan Pemerintahan Desa										130,800,000	199,468,000	
7 01 06 2.01 01	Fasilitasi Penyusunan Peraturan Desa dan Peraturan Kepala Desa			Kab. Semarang, Jambu, Jambu			Terlaksananya Fasilitasi Penyusunan Peraturan Desa dan Peraturan Kepala Desa	12 Bulan			4,000,000	4,664,000	
7 01 06 2.01 02	Fasilitasi Administrasi Tata Pemerintahan Desa			Kab. Semarang, Jambu, Jambu			Terlaksananya Fasilitasi Administrasi Tata Pemerintahan Desa	12 Bulan			1,600,000	2,772,000	
7 01 06 2.01 05	Fasilitasi Pelaksanaan Tugas Kepala Desa dan Perangkat Desa			Kab. Semarang, Jambu, Jambu			Terlaksananya Fasilitasi Pelaksanaan Tugas Kepala Desa dan Perangkat Desa	12 Bulan			32,000,000	48,000,000	
7 01 06 2.01 06	Fasilitasi Pelaksanaan Pemilihan Kepala Desa			Kab. Semarang, Jambu, Jambu			Terlaksananya Fasilitasi Pelaksanaan Pemilihan Kepala Desa	12 Bulan			20,000,000	30,000,000	
7 01 06 2.01 07	Fasilitasi Pelaksanaan Tugas dan Fungsi Badan Permusyawaratan Desa			Kab. Semarang, Jambu, Jambu			Terlaksananya Fasilitasi Pelaksanaan Tugas dan Fungsi Badan Permusyawaratan Desa	12 Bulan			4,000,000	4,400,000	
7 01 06 2.01 16	Fasilitasi Penyusunan Program dan Pelaksanaan Pemberdayaan Masyarakat Desa			Kab. Semarang, Jambu, Jambu			Terlaksananya Fasilitasi Penyusunan dan Pelaksanaan Pemberdayaan Masyarakat di Desa	12 Bulan			200,000,000	309,100,000	

**Program dan Kegiatan Perangkat Daerah
Kabupaten Semarang
Tahun 2022**

Unit Organisasi : 7.01.0.00.0.00.08.0000 Kecamatan Jambu

Sub Unit Organisasi : 7.01.0.00.0.00.08.0000 Kecamatan Jambu

Kode	Urusan/ Bidang Urusan Pemerintahan Daerah Dan Program/ Kegiatan	Prioritas Daerah	Sasaran Daerah	Lokasi	Indikator Kinerja						Pagu Indikatif (Rp.)	Prakiraan Maju (Rp.)	Keterangan Prioritas Pembangunan Nasional
					Capaian Program		Keluaran Sub Kegiatan		Hasil Kegiatan				
					Tolok Ukur	Target	Tolok Ukur	Target	Tolok Ukur	Target			
TOTAL									3,089,498,000	3,802,442,000			

**Program dan Kegiatan Perangkat Daerah
Kabupaten Semarang
Tahun 2022**

Unit Organisasi : 7.01.0.00.0.00.08.0000 Kecamatan Jambu

Sub Unit Organisasi : 7.01.0.00.0.00.08.0001 Kelurahan Gondoriyo

Kode	Urusan/ Bidang Urusan Pemerintahan Daerah Dan Program/ Kegiatan	Prioritas Daerah	Sasaran Daerah	Lokasi	Indikator Kinerja						Pagu Indikatif (Rp.)	Prakiraan Maju (Rp.)	Keterangan Prioritas Pembangunan Nasional		
					Capaian Program		Keluaran Sub Kegiatan		Hasil Kegiatan						
					Tolok Ukur	Target	Tolok Ukur	Target	Tolok Ukur	Target					
7					UNSUR KEWILAYAHAN										
7	01				KECAMATAN						967,925,000	1,264,904,500			
7	01	01			PROGRAM PENUNJANG URUSAN PEMERINTAHAN DAERAH KABUPATEN/KOTA						37,437,000	54,371,000			
7	01	01	2.02		Administrasi Keuangan Perangkat Daerah						5,984,000	12,582,000			
7	01	01	2.02	03	Pelaksanaan Penatausahaan dan Pengujian/Verifikasi Keuangan SKPD						Tersusunnya Laporan Keuangan Bulanan/Triwulan/Semesteran	12 Bulan	5,984,000	6,000,000	
7	01	01	2.02	07	Koordinasi dan Penyusunan Laporan Keuangan Bulanan/Triwulan/Semesteran SKPD			Kab. Semarang, Jambu, Gondoriyo			Terlaksananya Koordinasi dan Penyusunan Laporan Keuangan Bulanan/Triwulan/Semesteran SKPD	12 Bulan	0	13,164,000	
7	01	01	2.03		Administrasi Barang Milik Daerah pada Perangkat Daerah						0	220,000			
7	01	01	2.03	02	Pengamanan Barang Milik Daerah SKPD			Kab. Semarang, Jambu, Gondoriyo			Terpenuhinya Penyediaan Pengaman BMD	12 Bulan	0	220,000	
7	01	01	2.06		Administrasi Umum Perangkat Daerah						5,984,000	8,580,000			
7	01	01	2.06	04	Penyediaan Bahan Logistik Kantor			Kab. Semarang, Jambu, Gondoriyo			Terpenuhinya Penyediaan Logistik Kantor	12 Bulan	17,952,000	25,740,000	
7	01	01	2.08		Penyediaan Jasa Penunjang Urusan Pemerintahan Daerah						20,174,000	26,169,000			
7	01	01	2.08	01	Penyediaan Jasa Surat Menyurat			Kab. Semarang, Jambu, Gondoriyo			Terpenuhinya Penyediaan jasa surat menyurat	12 Bulan	7,238,000	10,560,000	
7	01	01	2.08	02	Penyediaan Jasa Komunikasi, Sumber Daya Air dan Listrik			Kab. Semarang, Jambu, Gondoriyo			Terpenuhinya Penyediaan jasa Komunikasi, Sumber Daya Air, dan Listrik	12 Bulan	15,616,000	19,734,000	
7	01	01	2.08	03	Penyediaan Jasa Peralatan dan Perlengkapan Kantor			Kab. Semarang, Jambu, Gondoriyo			Terpenuhinya Penyediaan Jasa Peralatan Perlengkapan Kantor	12 Bulan	2,850,000	3,520,000	
7	01	01	2.08	04	Penyediaan Jasa Pelayanan Umum Kantor			Kab. Semarang, Jambu, Gondoriyo			Terpenuhinya Penyediaan Jasa Pelayanan Umum Kantor	12 Bulan	14,644,000	18,524,000	
7	01	01	2.09		Pemeliharaan Barang Milik Daerah Penunjang Urusan Pemerintahan Daerah						5,295,000	6,820,000			
7	01	01	2.09	01	Penyediaan Jasa Pemeliharaan, Biaya Pemeliharaan dan Pajak Kendaraan Perorangan Dinas atau Kendaraan Dinas Jabatan			Kab. Semarang, Jambu, Gondoriyo			Terpenuhinya Penyediaan Jasa Pemeliharaan dan Pajak Kendaraan Perorangan Dinas Atau jabatan	12 Bulan	10,590,000	13,640,000	
7	01	03			PROGRAM PEMBERDAYAAN MASYARAKAT DESA DAN KELURAHAN						930,488,000	1,210,533,500			
7	01	03	2.02		Kegiatan Pemberdayaan Kelurahan						930,488,000	1,210,533,500			
7	01	03	2.02	02	Pembangunan Sarana dan Prasarana Kelurahan			Kab. Semarang, Jambu, Gondoriyo			Terlaksananya Pembangunan Sarana dan Prasarana	12 Bulan	810,422,000	1,025,183,500	
7	01	03	2.02	03	Pemberdayaan Masyarakat di Kelurahan			Kab. Semarang, Jambu, Gondoriyo			Terlaksananya Kegiatan Pemberdayaan Masyarakat Gondoriyo	12 Bulan	240,132,000	370,700,000	
									TOTAL	967,925,000	1,264,904,500				

**Program dan Kegiatan Perangkat Daerah
Kabupaten Semarang
Tahun 2022**

Unit Organisasi : 7.01.0.00.0.00.09.0000 Kecamatan Sumowono

Sub Unit Organisasi : 7.01.0.00.0.00.09.0000 Kecamatan Sumowono

Kode	Urusan/ Bidang Urusan Pemerintahan Daerah Dan Program/ Kegiatan	Prioritas Daerah	Sasaran Daerah	Lokasi	Indikator Kinerja						Pagu Indikatif (Rp.)	Prakiraan Maju (Rp.)	Keterangan				
					Capaian Program		Keluaran Sub Kegiatan		Hasil Kegiatan								
					Tolok Ukur	Target	Tolok Ukur	Target	Tolok Ukur	Target							
7					UNSUR KEWILAYAHAN												
7	01				KECAMATAN						2,402,368,000	0					
7	01	01			PROGRAM PENUNJANG URUSAN PEMERINTAHAN DAERAH KABUPATEN/KOTA						1,955,161,000	0					
7	01	01	2.01		Perencanaan, Penganggaran, dan Evaluasi Kinerja Perangkat Daerah						23,000,000	0					
7	01	01	2.01	01	Penyusunan Dokumen Perencanaan Perangkat Daerah	Penguatan tata kelola pemerintahan		Kab. Semarang, Sumowono, Semua Kelurahan			Prosentase tersusunnya dokumen perencanaan dan kegiatan SKPD	9 Dok			13,000,000	0	
7	01	01	2.01	06	Koordinasi dan Penyusunan Laporan Capaian Kinerja dan Ikhtisar Realisasi Kinerja SKPD	Penguatan tata kelola pemerintahan		Semua Kabupaten/Kota, Semua Kecamatan, Semua Kelurahan			Prosentase tersusunnya laporan capaian kinerja SKPD	4 Dok			10,000,000	0	
7	01	01	2.02		Administrasi Keuangan Perangkat Daerah						1,648,161,000	0					
7	01	01	2.02	01	Penyediaan Gaji dan Tunjangan ASN			Kab. Semarang, Sumowono, Semua Kelurahan			Prosentase terbayarnya gaji dan tunjangan PNS	210 OB			1,630,661,000	0	
7	01	01	2.02	02	Penyediaan Administrasi Pelaksanaan Tugas ASN			Kab. Semarang, Sumowono, Semua Kelurahan			Prosentase terpenuhinya hak kepegawaian ASN	12 Bulan			2,500,000	0	
7	01	01	2.02	04	Koordinasi dan Pelaksanaan Akuntansi SKPD			Kab. Semarang, Sumowono, Semua Kelurahan			Persentase tersusunnya dokumen akuntansi dan penatausahaan administrasi SKPD	6 Keg			15,000,000	0	
7	01	01	2.06		Administrasi Umum Perangkat Daerah						60,000,000	0					
7	01	01	2.06	04	Penyediaan Bahan Logistik Kantor			Kab. Semarang, Sumowono, Semua Kelurahan			Persentase terpenuhinya kebutuhan PNS dan tamu kantor	12 Bln			30,000,000	0	
7	01	01	2.06	09	Penyelenggaraan Rapat Koordinasi dan Konsultasi SKPD			Kab. Semarang, Sumowono, Semua Kelurahan			Persentase perjalanan ke Luar Daerah	12 Bln			30,000,000	0	
7	01	01	2.07		Pengadaan Barang Milik Daerah Penunjang Urusan Pemerintah Daerah						10,000,000	0					
7	01	01	2.07	10	Pengadaan Sarana dan Prasarana Gedung Kantor atau Bangunan Lainnya			Kab. Semarang, Sumowono, Semua Kelurahan			Persentase terpenuhinya kebutuhan sarpras penunjang kerja berupa peralatan vidcom	1 unit			10,000,000	0	
7	01	01	2.08		Penyediaan Jasa Penunjang Urusan Pemerintahan Daerah						94,000,000	0					
7	01	01	2.08	01	Penyediaan Jasa Surat Menyurat			Kab. Semarang, Sumowono, Semua Kelurahan			Persentase distribusi dan pengelolaan surat masuk dan keluarerja	1500 Bh			4,000,000	0	
7	01	01	2.08	02	Penyediaan Jasa Komunikasi, Sumber Daya Air dan Listrik			Kab. Semarang, Sumowono, Semua Kelurahan			Persentase tersedianya fasilitas penunjang kerja & pelayanan	12 Bln			20,000,000	0	

**Program dan Kegiatan Perangkat Daerah
Kabupaten Semarang
Tahun 2022**

Unit Organisasi : 7.01.0.00.0.00.09.0000 Kecamatan Sumowono

Sub Unit Organisasi : 7.01.0.00.0.00.09.0000 Kecamatan Sumowono

Kode	Urusan/ Bidang Urusan Pemerintahan Daerah Dan Program/ Kegiatan	Prioritas Daerah	Sasaran Daerah	Lokasi	Indikator Kinerja						Pagu Indikatif (Rp.)	Prakiraan Maju (Rp.)	Keterangan
					Capaian Program		Keluaran Sub Kegiatan		Hasil Kegiatan				
					Tolok Ukur	Target	Tolok Ukur	Target	Tolok Ukur	Target			
7.01.01.2.08.03	Penyediaan Jasa Peralatan dan Perlengkapan Kantor			Kab. Semarang, Sumowono, Semua Kelurahan			Persentase tersedianya sarana dan fasilitas penunjang kerja & pelayanan	12 Bln			4,000,000	0	
7.01.01.2.08.04	Penyediaan Jasa Pelayanan Umum Kantor			Kab. Semarang, Sumowono, Semua Kelurahan			Persentase ercapainya nilai IKM terhadap target IKM	12 Bln			66,000,000	0	
7.01.01.2.09	Pemeliharaan Barang Milik Daerah Penunjang Urusan Pemerintahan Daerah										120,000,000	0	
7.01.01.2.09.01	Penyediaan Jasa Pemeliharaan, Biaya Pemeliharaan dan Pajak Kendaraan Perorangan Dinas atau Kendaraan Dinas Jabatan			Kab. Semarang, Sumowono, Semua Kelurahan			Persentase terlaksananya pemeliharaan dan pembayaran pajak kendaraan operasional	7 unit			20,000,000	0	
7.01.01.2.09.09	Pemeliharaan/Rehabilitasi Gedung Kantor dan Bangunan Lainnya			Kab. Semarang, Sumowono, Semua Kelurahan			Persentase terlaksananya pemeliharaan dan perbaikan gedung kantor an operasional	1 unit			100,000,000	0	
7.01.02	PROGRAM PENYELENGGARAAN PEMERINTAHAN DAN PELAYANAN PUBLIK										5,000,000	0	
7.01.02.2.04	Pelaksanaan Urusan Pemerintahan yang Dilimpahkan kepada Camat										5,000,000	0	
7.01.02.2.04.03	Pelaksanaan Urusan Pemerintahan yang terkait dengan Kewenangan Lain yang Dilimpahkan			Kab. Semarang, Sumowono, Semua Kelurahan			Persentase terlaksananya pelayanan publik kepada masyarakatbaikan gedung kantor an operasional	12 bln			5,000,000	0	
7.01.03	PROGRAM PEMBERDAYAAN MASYARAKAT DESA DAN KELURAHAN										250,000,000	0	
7.01.03.2.01	Koordinasi Kegiatan Pemberdayaan Desa										110,000,000	0	
7.01.03.2.01.02	Sinkronisasi Program Kerja dan Kegiatan Pemberdayaan Masyarakat yang dilakukan oleh Pemerintah dan Swasta di Wilayah Kerja Kecamatan			Kab. Semarang, Sumowono, Semua Kelurahan			Persentase kegiatan Pemberdayaan Masyarakat Desa yg dilaksanakan	12 bln			110,000,000	0	
7.01.03.2.03	Pemberdayaan Lembaga Kemasyarakatan Tingkat Kecamatan										140,000,000	0	
7.01.03.2.03.02	Peningkatan Kapasitas Lembaga Kemasyarakatan			Kab. Semarang, Sumowono, Semua Kelurahan			Persentase keg peningkatan kapasitas lembaga kemasyarakatan Prosentase terbayarnya honor TP. PKK Kecamatan	12 bln 12 Bln			140,000,000	0	
7.01.04	PROGRAM KOORDINASI KETENTERAMAN DAN KETERTIBAN UMUM										95,000,000	0	
7.01.04.2.01	Koordinasi Upaya Penyelenggaraan Ketenteraman dan Ketertiban Umum										95,000,000	0	
7.01.04.2.01.01	Sinergitas dengan Kepolisian Negara Republik Indonesia, Tentara Nasional Indonesia dan Instansi Vertikal di Wilayah Kecamatan			Kab. Semarang, Sumowono, Semua Kelurahan			Persentase terlaksananya keg trantibum	12 bln			95,000,000	0	
7.01.06	PROGRAM PEMBINAAN DAN PENGAWASAN PEMERINTAHAN DESA										97,207,000	0	
7.01.06.2.01	Fasilitasi, Rekomendasi dan Koordinasi Pembinaan dan Pengawasan Pemerintahan Desa										97,207,000	0	

**Program dan Kegiatan Perangkat Daerah
Kabupaten Semarang
Tahun 2022**

Unit Organisasi : 7.01.0.00.0.00.09.0000 Kecamatan Sumowono

Sub Unit Organisasi : 7.01.0.00.0.00.09.0000 Kecamatan Sumowono

Kode	Kode	Kode	Kode	Kode	Urusan/ Bidang Urusan Pemerintahan Daerah Dan Program/ Kegiatan	Prioritas Daerah	Sasaran Daerah	Lokasi	Indikator Kinerja				Pagu Indikatif (Rp.)	Prakiraan Maju (Rp.)	Keterangan		
									Capaian Program		Keluaran Sub Kegiatan					Hasil Kegiatan	
									Tolok Ukur	Target	Tolok Ukur	Target				Tolok Ukur	Target
7	01	06	2.01	02	Fasilitasi Administrasi Tata Pemerintahan Desa			Kab. Semarang, Sumowono, Semua Kelurahan			Persentase terlaksananya keg Tata Pemerintahan	12 bln			97,207,000	0	
											Persentase terbentuknya Pengurus KT Tk. Kecamatan	1 unit					
TOTAL											2,402,368,000	0					

**Program dan Kegiatan Perangkat Daerah
Kabupaten Semarang
Tahun 2022**

Unit Organisasi : 7.01.0.00.0.00.10.0000 Kecamatan Ambarawa

Sub Unit Organisasi : 7.01.0.00.0.00.10.0000 Kecamatan Ambarawa

Kode	Urusan/ Bidang Urusan Pemerintahan Daerah Dan Program/ Kegiatan	Prioritas Daerah	Sasaran Daerah	Lokasi	Indikator Kinerja						Pagu Indikatif (Rp.)	Prakiraan Maju (Rp.)	Keterangan		
					Capaian Program		Keluaran Sub Kegiatan		Hasil Kegiatan						
					Tolok Ukur	Target	Tolok Ukur	Target	Tolok Ukur	Target					
7					UNSUR KEWILAYAHAN										
7	01				KECAMATAN						6,344,922,000	7,479,446,300			
7	01	01			PROGRAM PENUNJANG URUSAN PEMERINTAHAN DAERAH KABUPATEN/KOTA						6,092,865,000	7,188,474,300			
7	01	01	2.01		Perencanaan, Penganggaran, dan Evaluasi Kinerja Perangkat Daerah						22,544,000	26,160,000			
7	01	01	2.01	01	Penyusunan Dokumen Perencanaan Perangkat Daerah	Penguatan tata kelola pemerintahan	Kab. Semarang, Ambarawa, Semua Kelurahan			DPA/ DPA Perubahan KUA/ PPAS dan KUA/ PPAS Perubahan RKA/ RKA Perubahan Tersusunnya Renja/ Renja Perubahan	2 dokumen 2 dokumen 2 dokumen 2 dokumen		9,584,000	13,200,000	
7	01	01	2.01	06	Koordinasi dan Penyusunan Laporan Capaian Kinerja dan Ikhtisar Realisasi Kinerja SKPD	Penguatan tata kelola pemerintahan	Kab. Semarang, Ambarawa, Semua Kelurahan			LAKIP LKD LKPJ LPPD Tersusunnya laporan POK	1 dokumen 1 dokumen 1 dokumen 12 dokumen		12,960,000	12,960,000	
7	01	01	2.02		Administrasi Keuangan Perangkat Daerah						5,349,709,000	6,461,996,200			
7	01	01	2.02	01	Penyediaan Gaji dan Tunjangan ASN	Penguatan tata kelola pemerintahan	Kab. Semarang, Ambarawa, Semua Kelurahan			Terbayarnya gaji dan tunjangan PNS	12 bulan		5,331,129,000	6,436,696,200	
7	01	01	2.02	03	Pelaksanaan Penatausahaan dan Pengujian/Verifikasi Keuangan SKPD	Penguatan tata kelola pemerintahan	Kab. Semarang, Ambarawa, Semua Kelurahan			Terbayarnya honor bendahara Tersusunnya laporan keuangan	12 bulan 12 laporan		18,580,000	25,300,000	
7	01	01	2.03		Administrasi Barang Milik Daerah pada Perangkat Daerah						15,000,000	16,500,000			
7	01	01	2.03	02	Pengamanan Barang Milik Daerah SKPD	Penguatan tata kelola pemerintahan	Kab. Semarang, Ambarawa, Semua Kelurahan			Terbayarnya asuransi BMD (gedung, kendaraan roda 4 dan kendaraan roda 2)	1 tahun		15,000,000	16,500,000	
7	01	01	2.05		Administrasi Kepegawaian Perangkat Daerah						4,000,000	4,400,000			
7	01	01	2.05	03	Pendataan dan Pengolahan Administrasi Kepegawaian	Penguatan tata kelola pemerintahan	Kab. Semarang, Ambarawa, Semua Kelurahan			Terlaksananya administrasi pengelolaan kepegawaian	12 bulan		4,000,000	4,400,000	
7	01	01	2.06		Administrasi Umum Perangkat Daerah						64,612,000	80,497,000			
7	01	01	2.06	01	Penyediaan Komponen Instalasi Listrik/Penerangan Bangunan Kantor	Penguatan tata kelola pemerintahan	Kab. Semarang, Ambarawa, Semua Kelurahan			Terpenuhnya komponen/ instalasi listrik	6 item		5,466,000	5,466,000	
7	01	01	2.06	04	Penyediaan Bahan Logistik Kantor		Kab. Semarang, Ambarawa, Semua Kelurahan			Isi ulang tabung gas Makanan dan minuman tamu Terbayarnya instruktur senam Terlaksananya rapat staf Terpenuhnya makan dan minum harian pegawai Tersedianya surat kabar	4 tabung 20 orang 30 Kegiatan 11 Kegiatan 11 bulan 12 bulan		36,646,000	47,531,000	
7	01	01	2.06	09	Penyelenggaraan Rapat Koordinasi dan Konsultasi SKPD	Penguatan tata kelola pemerintahan	Kab. Semarang, Ambarawa, Semua Kelurahan			Terlaksananya perjalanan dinas luar daerah	4 Kegiatan		22,500,000	27,500,000	
7	01	01	2.07		Pengadaan Barang Milik Daerah Penunjang Urusan Pemerintah Daerah						221,525,000	136,473,800			

**Program dan Kegiatan Perangkat Daerah
Kabupaten Semarang
Tahun 2022**

Unit Organisasi : 7.01.0.00.0.00.10.0000 Kecamatan Ambarawa

Sub Unit Organisasi : 7.01.0.00.0.00.10.0000 Kecamatan Ambarawa

Kode	Urusan/ Bidang Urusan Pemerintahan Daerah Dan Program/ Kegiatan	Prioritas Daerah	Sasaran Daerah	Lokasi	Indikator Kinerja						Pagu Indikatif (Rp.)	Prakiraan Maju (Rp.)	Keterangan				
					Capaian Program		Keluaran Sub Kegiatan		Hasil Kegiatan								
					Tolok Ukur	Target	Tolok Ukur	Target	Tolok Ukur	Target							
7	01	01	2.07	01	Pengadaan Kendaraan Perorangan Dinas atau Kendaraan Dinas Jabatan	Penguatan tata kelola pemerintahan		Kab. Semarang, Ambarawa, Semua Kelurahan			Tersedianya sepeda motor	8 unit			200,000,000	100,000,000	
7	01	01	2.07	06	Pengadaan Peralatan dan Mesin Lainnya	Penguatan tata kelola pemerintahan		Kab. Semarang, Ambarawa, Semua Kelurahan			Mini PC PC Rak besi Televisi Web cam	1 unit 1 unit 1 unit 1 unit 1 unit			21,525,000	36,473,800	
7	01	01	2.08		Penyediaan Jasa Penunjang Urusan Pemerintahan Daerah						374,435,000	407,025,100					
7	01	01	2.08	01	Penyediaan Jasa Surat Menyurat	Penguatan tata kelola pemerintahan		Kab. Semarang, Ambarawa, Semua Kelurahan			Surat keluar Terlaksananya pengelolaan surat masuk	1000 surat 1500 surat			6,000,000	6,000,000	
7	01	01	2.08	02	Penyediaan Jasa Komunikasi, Sumber Daya Air dan Listrik	Penguatan tata kelola pemerintahan		Kab. Semarang, Ambarawa, Semua Kelurahan			Langganan internet Rekening air Rekening telepon Terbayarnya rekening listrik	12 bulan 12 bulan 12 bulan 12 bulan			42,534,000	42,534,000	
7	01	01	2.08	04	Penyediaan Jasa Pelayanan Umum Kantor	Penguatan tata kelola pemerintahan		Kab. Semarang, Ambarawa, Semua Kelurahan			Terbayarnya asuransi non ASN/ 10 orang Terbayarnya retribusi sampah Terbayarnya tenaga kebersihan/ 1 Orang Terbayarnya tenaga penjaga malam/ 9 Orang Terpenuhinya alat dan bahan pembersih	10 bulan 12 bulan 13 kali 13 kali 19 item			325,901,000	358,491,100	
7	01	01	2.09		Pemeliharaan Barang Milik Daerah Penunjang Urusan Pemerintahan Daerah						41,040,000	55,422,200					
7	01	01	2.09	01	Penyediaan Jasa Pemeliharaan, Biaya Pemeliharaan dan Pajak Kendaraan Perorangan Dinas atau Kendaraan Dinas Jabatan	Penguatan tata kelola pemerintahan		Kab. Semarang, Ambarawa, Semua Kelurahan			Terpelihara dan terbayarnya pajak kendaraan dinas roda 2 Terpelihara dan terbayarnya pajak kendaraan dinas roda 4	6 unit 2 unit			28,000,000	30,800,000	
7	01	01	2.09	06	Pemeliharaan Peralatan dan Mesin Lainnya		Kab. Semarang, Ambarawa, Semua Kelurahan				AC Filing cabinet Komputer Printer Terpeliharanya almari besi	2 unit 6 unit 2 unit 1 unit 2 unit			4,000,000	4,622,200	
7	01	01	2.09	09	Pemeliharaan/Rehabilitasi Gedung Kantor dan Bangunan Lainnya	Penguatan tata kelola pemerintahan		Kab. Semarang, Ambarawa, Semua Kelurahan			Pemeliharaan pagar kantor	1 paket			9,040,000	20,000,000	
7	01	02			PROGRAM PENYELENGGARAAN PEMERINTAHAN DAN PELAYANAN PUBLIK						8,355,000	10,120,000					
7	01	02	2.02		Penyelenggaraan Urusan Pemerintahan yang tidak Dilaksanakan oleh Unit Kerja Perangkat Daerah yang ada di Kecamatan						8,355,000	10,120,000					
7	01	02	2.02	03	Peningkatan Efektifitas Pelaksanaan Pelayanan kepada Masyarakat di Wilayah Kecamatan	Penguatan tata kelola pemerintahan		Kab. Semarang, Ambarawa, Semua Kelurahan			Terlaksananya rakor pelayanan umum	6 Kegiatan			8,355,000	10,120,000	
7	01	03			PROGRAM PEMBERDAYAAN MASYARAKAT DESA DAN KELURAHAN						36,254,000	37,349,400					
7	01	03	2.01		Koordinasi Kegiatan Pemberdayaan Desa						36,254,000	37,349,400					

**Program dan Kegiatan Perangkat Daerah
Kabupaten Semarang
Tahun 2022**

Unit Organisasi : 7.01.0.00.0.00.10.0000 Kecamatan Ambarawa

Sub Unit Organisasi : 7.01.0.00.0.00.10.0000 Kecamatan Ambarawa

Kode	Urusan/ Bidang Urusan Pemerintahan Daerah Dan Program/ Kegiatan	Prioritas Daerah	Sasaran Daerah	Lokasi	Indikator Kinerja						Pagu Indikatif (Rp.)	Prakiraan Maju (Rp.)	Keterangan Prioritas Pembangunan Nasional
					Capaian Program		Keluaran Sub Kegiatan		Hasil Kegiatan				
					Tolok Ukur	Target	Tolok Ukur	Target	Tolok Ukur	Target			
7.01.05.2.01.02	Fasilitasi, Koordinasi dan Pembinaan (Bimtek, Sosialisasi, Konsultasi) Wawasan Kebangsaan dan Ketahanan Nasional	Penguatan tata kelola pemerintahan		Kab. Semarang, Ambarawa, Semua Kelurahan			Fasilitasi kegiatan HUT RI Pemberdayaan perlindungan masyarakat (LINMAS) Rakor FKUB Rakor Pembinaan Penanggulangan Bencana Rakor Trantibum	1 Kegiatan 2 Kegiatan 1 Kegiatan 1 Kegiatan 1 Kegiatan			36,940,000	56,100,000	
7.01.05.2.01.08	Pelaksanaan Tugas Forum Koordinasi Pimpinan di Kecamatan	Penguatan tata kelola pemerintahan		Kab. Semarang, Ambarawa, Semua Kelurahan			Terlaksananya rakor FORMOMPINCAM	12 Kegiatan			23,517,000	41,250,000	
7.01.06	PROGRAM PEMBINAAN DAN PENGAWASAN PEMERINTAHAN DESA										37,546,000	36,152,600	
7.01.06.2.01	Fasilitasi, Rekomendasi dan Koordinasi Pembinaan dan Pengawasan Pemerintahan Desa										37,546,000	36,152,600	
7.01.06.2.01.03	Fasilitasi Pengelolaan Keuangan Desa dan Pendayagunaan Aset Desa	Penguatan tata kelola pemerintahan		Kab. Semarang, Ambarawa, Semua Kelurahan			Rakor dana desa dan alokasi dana desa Rapat Fasilitasi LCC Dana Desa Terlaksananya rapat pembinaan, sosialisasi, dan evaluasi pelaksanaan alokasi DanaDesa	2 Kegiatan 2 Kegiatan 1 Kegiatan			8,086,000	9,752,600	
7.01.06.2.01.05	Fasilitasi Pelaksanaan Tugas Kepala Desa dan Perangkat Desa	Penguatan tata kelola pemerintahan		Kab. Semarang, Ambarawa, Semua Kelurahan			Fasilitasi Pendataan Tanah Bengkok Desa Fasilitasi Penyusunan Peraturan Desa Rakor Evaluasi Pelaksanaan Lelang Eks Tanah Bengkok Rakor Intensifikasi PBB Rakor Pelaksanaan Penagihan Rakor Pembinaan Perangkat Desa Rakor Pemerintahan Rakor Persiapan Lelang Eks Tanah Bengkok Terlaksananya rapat dinas	1 Kegiatan 1 Kegiatan 1 Kegiatan 2 Kegiatan 1 Kegiatan 2 Kegiatan 2 Kegiatan 2 Kegiatan 6 Kegiatan			29,460,000	26,400,000	
TOTAL											6,344,922,000	7,479,446,300	

**Program dan Kegiatan Perangkat Daerah
Kabupaten Semarang
Tahun 2022**

Unit Organisasi : 7.01.0.00.0.00.10.0000 Kecamatan Ambarawa

Sub Unit Organisasi : 7.01.0.00.0.00.10.0001 Kelurahan Kranggan

Kode	Urusan/ Bidang Urusan Pemerintahan Daerah Dan Program/ Kegiatan	Prioritas Daerah	Sasaran Daerah	Lokasi	Indikator Kinerja						Pagu Indikatif (Rp.)	Prakiraan Maju (Rp.)	Keterangan				
					Capaian Program		Keluaran Sub Kegiatan		Hasil Kegiatan								
					Tolok Ukur	Target	Tolok Ukur	Target	Tolok Ukur	Target							
7					UNSUR KEWILAYAHAN												
7	01				KECAMATAN						1,127,527,000	1,141,317,000					
7	01	01			PROGRAM PENUNJANG URUSAN PEMERINTAHAN DAERAH KABUPATEN/KOTA						112,294,000	126,084,000					
7	01	01	2.02		Administrasi Keuangan Perangkat Daerah						7,350,000	7,400,000					
7	01	01	2.02	03	Pelaksanaan Penatausahaan dan Pengujian/Verifikasi Keuangan SKPD	Penguatan tata kelola pemerintahan		Kab. Semarang, Ambarawa, Kranggan			dokumen keuangan honor pengelola keuangan	10 buku 12 bulan			7,350,000	7,400,000	
7	01	01	2.06		Administrasi Umum Perangkat Daerah						11,984,000	12,184,000					
7	01	01	2.06	01	Penyediaan Komponen Instalasi Listrik/Penerangan Bangunan Kantor	Penguatan tata kelola pemerintahan		Kab. Semarang, Ambarawa, Kranggan			Pembelian alat listrik dan elektronik Pembelian kabel listrik	20 buah 25 meter			1,300,000	1,500,000	
7	01	01	2.06	04	Penyediaan Bahan Logistik Kantor						Tersedianya bahan bacaan Tersedianya makan minum harian pegawai Tersedianya makan minum tamu Tersedianya pengisian air minum galon Tersedianya pengisian tabung gas	12 Bulan 1320 Hari/Orang 24 Hari/Orang 24 galon 4 tabung			10,684,000	10,684,000	
7	01	01	2.07		Pengadaan Barang Milik Daerah Penunjang Urusan Pemerintah Daerah						20,000,000	30,000,000					
7	01	01	2.07	06	Pengadaan Peralatan dan Mesin Lainnya			Kab. Semarang, Ambarawa, Kranggan			Tersedianya CCTV kantor Tersedianya Personal Computer	1 Unit 1 unit			20,000,000	30,000,000	
7	01	01	2.08		Penyediaan Jasa Penunjang Urusan Pemerintahan Daerah						30,960,000	32,000,000					
7	01	01	2.08	01	Penyediaan Jasa Surat Menyurat	Penguatan tata kelola pemerintahan		Kab. Semarang, Ambarawa, Kranggan			Surat keluar Surat masuk	500 buah 500 buah			7,000,000	7,500,000	
7	01	01	2.08	02	Penyediaan Jasa Komunikasi, Sumber Daya Air dan Listrik	Penguatan tata kelola pemerintahan		Kab. Semarang, Ambarawa, Semua Kelurahan			bayar rekening air bayar rekening listrik bayar rekening telepon	12 bulan 12 bulan 12 bulan			8,360,000	8,500,000	
7	01	01	2.08	04	Penyediaan Jasa Pelayanan Umum Kantor	Penguatan tata kelola pemerintahan		Kab. Semarang, Ambarawa, Kranggan			pembayaran retribusi sampah Pembelian alat kebersihan dan bahan pembersih upah tenaga kebersihan	12 bulan 21 jenis 240 hari/orang			15,600,000	16,000,000	
7	01	01	2.09		Pemeliharaan Barang Milik Daerah Penunjang Urusan Pemerintahan Daerah						42,000,000	44,500,000					
7	01	01	2.09	01	Penyediaan Jasa Pemeliharaan, Biaya Pemeliharaan dan Pajak Kendaraan Perorangan Dinas atau Kendaraan Dinas Jabatan	Penguatan tata kelola pemerintahan		Kab. Semarang, Ambarawa, Kranggan			kendaraan roda dua kendaraan roda tiga	2 unit 1 unit			8,000,000	8,500,000	
7	01	01	2.09	06	Pemeliharaan Peralatan dan Mesin Lainnya	Penguatan tata kelola pemerintahan		Kab. Semarang, Ambarawa, Kranggan			pemeliharaan komputer PC pemeliharaan laptop pemeliharaan printer	3 unit 2 unit 3 unit			9,000,000	10,000,000	
7	01	01	2.09	09	Pemeliharaan/Rehabilitasi Gedung Kantor dan Bangunan Lainnya	Penguatan tata kelola pemerintahan		Kab. Semarang, Ambarawa, Kranggan			Perbaikan dan pengecatan gedung kantor	2 unit			25,000,000	26,000,000	
7	01	03			PROGRAM PEMBERDAYAAN MASYARAKAT DESA DAN KELURAHAN						1,015,233,000	1,015,233,000					

**Program dan Kegiatan Perangkat Daerah
Kabupaten Semarang
Tahun 2022**

Unit Organisasi : 7.01.0.00.0.00.10.0000 Kecamatan Ambarawa
Sub Unit Organisasi : 7.01.0.00.0.00.10.0001 Kelurahan Kranggan

Kode	Urusan/ Bidang Urusan Pemerintahan Daerah Dan Program/ Kegiatan	Prioritas Daerah	Sasaran Daerah	Lokasi	Indikator Kinerja						Pagu Indikatif (Rp.)	Prakiraan Maju (Rp.)	Keterangan Prioritas Pembangunan Nasional				
					Capaian Program		Keluaran Sub Kegiatan		Hasil Kegiatan								
					Tolok Ukur	Target	Tolok Ukur	Target	Tolok Ukur	Target							
7	01	03	2.02	Kegiatan Pemberdayaan Kelurahan							1,015,233,000	1,015,233,000					
7	01	03	2.02	02	Pembangunan Sarana dan Prasarana Kelurahan			Kab. Semarang, Ambarawa, Kranggan			Jalan Aspal Jagalan RT.04 / RW.07 Jalan Betonisasi Kranggan RT.01 / RW.06 Jalan Betonisasi Kranggan RT.01 / RW.06 Jalan Betonisasi Kranggan RT.02 / RW.06 Pembangunan Talud lingkungan kali gatak RW 07 Penataan Taman	500 m2 101 m 172 m 96 m 500 m2 500 m2			830,000,000	830,000,000	
7	01	03	2.02	03	Pemberdayaan Masyarakat di Kelurahan			Kab. Semarang, Ambarawa, Kranggan			Bantuan transportasi Satlinmas Fasilitasi Pembinaan PKK dan Dawis Honor RT/RW/LKMK Kajian Studi banding luar daerah Kerja Bakti Massal Musyawarah Pembangunan (MUSRENBANG) PELATIHAN BUDIDAYA IKAN HIAS Pelatihan Satlinmas pembelian makanan tambahan gizi balita/lansia posyandu Pembinaan KARANG TARUNA Pembinaan Rukun Kematian Perlengkapan Kerja Satlinmas Rapat Intensifikasi PBB Rapat kader posbindu Rapat kader posyandu Rapat Koordinasi dan Pembinaan Satlinmas Rapat Koordinasi LKMK Rapat Koordinasi RT/RW Rapat Koordinasi Satgas BPNT Rapat Koordinasi UPZIS Rapat Lelang garapan Eks Bengkok Rapat M 3 Rapat Musyawarah Kelurahan Rapat Rutin PKK Temu Kader BKB, BKL, BKR	25 ORG/KEG 7 Kegiatan 1 Tahun 1 Kegiatan 23 RT 50 ORG/KEG 54 ORG/KEG 25 ORG/KEG 275 balita/lansia 120 ORG/KEG 80 ORG/KEG 25 ORG/KEG 70 ORG/KEG 60 ORG/KEG 40 ORG/KEG 50 ORG/KEG 70 ORG/KEG 70 ORG/KEG 70 ORG/KEG 70 ORG/KEG 10 ORG/KEG 40 ORG/KEG 100 ORG/KEG 176 ORG/KEG 40 ORG/KEG			185,233,000	185,233,000	
TOTAL											1,127,527,000	1,141,317,000					

**Program dan Kegiatan Perangkat Daerah
Kabupaten Semarang
Tahun 2022**

Unit Organisasi : 7.01.0.00.0.00.10.0000 Kecamatan Ambarawa

Sub Unit Organisasi : 7.01.0.00.0.00.10.0002 Kelurahan Lodayong

Kode	Urusan/ Bidang Urusan Pemerintahan Daerah Dan Program/ Kegiatan	Prioritas Daerah	Sasaran Daerah	Lokasi	Indikator Kinerja						Pagu Indikatif (Rp.)	Prakiraan Maju (Rp.)	Keterangan Prioritas Pembangunan Nasional				
					Capaian Program		Keluaran Sub Kegiatan		Hasil Kegiatan								
					Tolok Ukur	Target	Tolok Ukur	Target	Tolok Ukur	Target							
7					UNSUR KEWILAYAHAN												
7	01				KECAMATAN						1,103,888,000	1,154,990,000					
7	01	01			PROGRAM PENUNJANG URUSAN PEMERINTAHAN DAERAH KABUPATEN/KOTA						72,339,000	75,670,000					
7	01	01	2.02		Administrasi Keuangan Perangkat Daerah						1,847,000	1,900,000					
7	01	01	2.02	03	Pelaksanaan Penatausahaan dan Pengujian/Verifikasi Keuangan SKPD	Penguatan tata kelola pemerintahan		Kab. Semarang, Ambarawa, Lodayong			Terbayarnya honor pengelola keuangan (Bendahara Pengeluaran Pembantu) Terlaksananya pelaporan keuangan	12 bulan 12 bulan			1,847,000	1,900,000	
7	01	01	2.06		Administrasi Umum Perangkat Daerah						10,365,000	10,850,000					
7	01	01	2.06	01	Penyediaan Komponen Instalasi Listrik/Penerangan Bangunan Kantor	Penguatan tata kelola pemerintahan		Kab. Semarang, Ambarawa, Lodayong			Tersedianya komponen instalasi listrik/penerangan	4 item			815,000	850,000	
7	01	01	2.06	04	Penyediaan Bahan Logistik Kantor	Penguatan tata kelola pemerintahan		Kab. Semarang, Ambarawa, Lodayong			Tersedianya air minum isi ulang Tersedianya makanan dan minuman harian pegawai Tersedianya makanan dan minuman rapat staf Tersedianya makanan dan minuman tamu	44 galon 14025 doos 55 doos 220 doos			9,550,000	10,000,000	
7	01	01	2.07		Pengadaan Barang Milik Daerah Penunjang Urusan Pemerintah Daerah						5,610,000	5,800,000					
7	01	01	2.07	06	Pengadaan Peralatan dan Mesin Lainnya	Penguatan tata kelola pemerintahan		Kab. Semarang, Ambarawa, Lodayong			Kursi putar Meja	5 unit 1 unit			5,610,000	5,800,000	
7	01	01	2.08		Penyediaan Jasa Penunjang Urusan Pemerintahan Daerah						16,897,000	17,670,000					
7	01	01	2.08	01	Penyediaan Jasa Surat Menyurat	Penguatan tata kelola pemerintahan		Kab. Semarang, Ambarawa, Lodayong			Terlaksananya pengelolaan kepegawaian Terlaksananya pengelolaan surat menyurat	12 bulan 700 buah			6,303,000	6,600,000	
7	01	01	2.08	02	Penyediaan Jasa Komunikasi, Sumber Daya Air dan Listrik	Penguatan tata kelola pemerintahan		Kab. Semarang, Ambarawa, Lodayong			Terbayarnya tagihan langganan internet Terbayarnya tagihan listrik Terbayarnya tagihan telepon	12 bulan 12 bulan 12 bulan			8,472,000	8,850,000	
7	01	01	2.08	04	Penyediaan Jasa Pelayanan Umum Kantor	Penguatan tata kelola pemerintahan		Kab. Semarang, Ambarawa, Lodayong			Terbayarnya retribusi sampah Terbayarnya tenaga kebersihan Tersedianya alat kebersihan dan bahan pembersih	12 bulan 12 bulan 14 item			2,122,000	2,220,000	
7	01	01	2.09		Pemeliharaan Barang Milik Daerah Penunjang Urusan Pemerintahan Daerah						37,620,000	39,450,000					
7	01	01	2.09	01	Penyediaan Jasa Pemeliharaan, Biaya Pemeliharaan dan Pajak Kendaraan Perorangan Dinas atau Kendaraan Dinas Jabatan	Penguatan tata kelola pemerintahan		Kab. Semarang, Ambarawa, Lodayong			Terlaksananya pemeliharaan kendaraan dinas roda dua Terlaksananya pemeliharaan kendaraan dinas roda tiga	2 unit 1 unit			3,540,000	3,700,000	

**Program dan Kegiatan Perangkat Daerah
Kabupaten Semarang
Tahun 2022**

Unit Organisasi : 7.01.0.00.0.00.10.0000 Kecamatan Ambarawa

Sub Unit Organisasi : 7.01.0.00.0.00.10.0002 Kelurahan Lodoyong

Kode	Urusan/ Bidang Urusan Pemerintahan Daerah Dan Program/ Kegiatan	Prioritas Daerah	Sasaran Daerah	Lokasi	Indikator Kinerja						Pagu Indikatif (Rp.)	Prakiraan Maju (Rp.)	Keterangan Prioritas Pembangunan Nasional
					Capaian Program		Keluaran Sub Kegiatan		Hasil Kegiatan				
					Tolok Ukur	Target	Tolok Ukur	Target	Tolok Ukur	Target			
7.01.01.2.09.06	Pemeliharaan Peralatan dan Mesin Lainnya	Penguatan tata kelola pemerintahan		Kab. Semarang, Ambarawa, Lodoyong			Terpeliharanya peralatan dan mesin kantor (komputer) untuk kelancaran tugas Terpeliharanya peralatan dan mesin kantor (laptop) untuk kelancaran tugas Terpeliharanya peralatan dan mesin kantor (Printer) untuk kelancaran tugas Terpeliharanya peralatan dan mesin kantor (Proyektor LCD dan Layar) untuk kelancaran tugas Terpeliharanya peralatan dan mesin kantor (Televisi) untuk kelancaran tugas	3 unit 2 unit 2 unit 1 unit 1 unit			4,080,000	4,250,000	
7.01.01.2.09.09	Pemeliharaan/Rehabilitasi Gedung Kantor dan Bangunan Lainnya	Penguatan tata kelola pemerintahan		Kab. Semarang, Ambarawa, Lodoyong			Terpeliharanya gedung kantor dan kenyamanan dan kelancaran pelayanan warga	1 lokasi			30,000,000	31,500,000	
7.01.03							PROGRAM PEMBERDAYAAN MASYARAKAT DESA DAN KELURAHAN				1,031,549,000	1,079,320,000	
7.01.03.2.02							Kegiatan Pemberdayaan Kelurahan				1,031,549,000	1,079,320,000	
7.01.03.2.02.02	Pembangunan Sarana dan Prasarana Kelurahan	Pemantapan infrastruktur		Kab. Semarang, Ambarawa, Lodoyong			Terlaksananya pembangunan sarana dan prasarana kelurahan	11 lokasi			850,040,000	890,550,000	
7.01.03.2.02.03	Pemberdayaan Masyarakat di Kelurahan	Peningkatan kualitas sumber daya manusia		Kab. Semarang, Ambarawa, Lodoyong			Terlaksananya fasilitasi Lansia Terlaksananya fasilitasi PBB Terlaksananya fasilitasi pengelolaan lingkungan dan pawai pembangunan Terlaksananya kegiatan KB dan kesehatan Terlaksananya kegiatan lelang garapan eks bengkok Terlaksananya kegiatan pengamanan lingkungan Terlaksananya kegiatan Posyandu Terlaksananya kegiatan Rapat Pleno PKK Terlaksananya musrenbang Terlaksananya Pelatihan Budidaya ikan dalam ember Terlaksananya Pelatihan kerajinan barang bekas Terlaksananya pelatihan menanam hidroponik Terlaksananya Pembinaan Kelompok PKK RT RW Terlaksananya Pembinaan Rohani Terlaksananya Pembinaan Satlinmas Terlaksananya perjalanan dinas Luar daerah Terlaksananya Rakor penyaluran BPNT Terlaksananya Rakor Upzis	12 bulan 2 kegiatan 2 kegiatan 11 bulan 2 kegiatan 12 bulan 12 bulan 11 bulan 2 kegiatan 1 kegiatan 1 kegiatan 1 kegiatan 11 bulan 1 kegiatan 2 kegiatan 1 kegiatan 12 bulan 2 kegiatan 1 kegiatan 2 kegiatan 1 kegiatan 45 kegiatan 4 bulan 1 kegiatan 6 unit 300 eksemplar 2 unit 12 bulan 48 orang/bulan 12 bulan 46 orang			181,509,000	188,770,000	

							Program dan Kegiatan Perangkat Daerah Kabupaten Semarang Tahun 2022									
Unit Organisasi : 7.01.0.00.0.00.10.0000 Kecamatan Ambarawa Sub Unit Organisasi : 7.01.0.00.0.00.10.0002 Kelurahan Lodoyong																
Kode	Urusan/ Bidang Urusan Pemerintahan Daerah Dan Program/ Kegiatan	Prioritas Daerah	Sasaran Daerah	Lokasi	Indikator Kinerja						Pagu Indikatif (Rp.)	Prakiraan Maju (Rp.)	Keterangan Prioritas Pembangunan Nasional			
					Capaian Program		Keluaran Sub Kegiatan		Hasil Kegiatan							
					Tolok Ukur	Target	Tolok Ukur	Target	Tolok Ukur	Target						
							Terlaksananya rapat konsultasi PKK Terlaksananya Rapat pembinaan RT RW di Kelurahan Terlaksananya rapat resiko kutho dan pawai pembangunan Terlaksananya Sarasehan RT dan RW Terlaksananya sarasehan Satlinmas Terlaksananya Satlinmas mengikuti Upacara HUT RI Tersedianya bibit dan media tanaman hidroponik Tersedianya buku perpustakaan Tersedianya GCU meter untuk Posyandu Lansia Tersedianya honorarium Modin Tersedianya honor Perawat jenazah Tersedianya honor PPKBD Tersedianya insentif RT, RW, LKMK Tersedianya kipas angin untuk perpustakaan Tersedianya laptop untuk PKK Tersedianya PMT Balita Tersedianya PMT Lansia Tersedianya printer untuk PKK Tersedianya Tensimeter digital untuk Posyandu Lansia									
TOTAL											1,103,888,000	1,154,990,000				

**Program dan Kegiatan Perangkat Daerah
Kabupaten Semarang
Tahun 2022**

Unit Organisasi : 7.01.0.00.0.00.10.0000 Kecamatan Ambarawa

Sub Unit Organisasi : 7.01.0.00.0.00.10.0003 Kelurahan Kupang

Kode	Urusan/ Bidang Urusan Pemerintahan Daerah Dan Program/ Kegiatan	Prioritas Daerah	Sasaran Daerah	Lokasi	Indikator Kinerja						Pagu Indikatif (Rp.)	Prakiraan Maju (Rp.)	Keterangan Prioritas Pembangunan Nasional				
					Capaian Program		Keluaran Sub Kegiatan		Hasil Kegiatan								
					Tolok Ukur	Target	Tolok Ukur	Target	Tolok Ukur	Target							
7					UNSUR KEWILAYAHAN												
7	01				KECAMATAN						1,122,914,000	1,130,224,000					
7	01	01			PROGRAM PENUNJANG URUSAN PEMERINTAHAN DAERAH KABUPATEN/KOTA						75,999,000	76,899,000					
7	01	01	2.02		Administrasi Keuangan Perangkat Daerah						16,366,000	16,366,000					
7	01	01	2.02	03	Pelaksanaan Penatausahaan dan Pengujian/Verifikasi Keuangan SKPD	Penguatan tata kelola pemerintahan		Kab. Semarang, Ambarawa, Kupang			Terbayarnya Honor BPP Terbayarnya honor pengurus barang Tersusunnya Dokumen Keuangan	12 bulan 12 bulan 12 dokumen			16,366,000	16,366,000	
7	01	01	2.06		Administrasi Umum Perangkat Daerah						16,537,000	16,537,000					
7	01	01	2.06	01	Penyediaan Komponen Instalasi Listrik/Penerangan Bangunan Kantor	Penguatan tata kelola pemerintahan		Kab. Semarang, Ambarawa, Kupang			Tersedianya komponen instalasi listrik/penerangan	6 item			4,243,000	4,243,000	
7	01	01	2.06	04	Penyediaan Bahan Logistik Kantor	Penguatan tata kelola pemerintahan		Kab. Semarang, Ambarawa, Kupang			Tersedianya bahan bacaan Tersedianya pengisian air minum galon Tersedianya makan minum harian pegawai Tersedianya makan minum rapat staf Tersedianya pengisian tabung gas	12 bulan 30 galon 1200 paket 42 paket 6 tabung			12,294,000	12,294,000	
7	01	01	2.07		Pengadaan Barang Milik Daerah Penunjang Urusan Pemerintah Daerah						14,100,000	15,000,000					
7	01	01	2.07	06	Pengadaan Peralatan dan Mesin Lainnya	Penguatan tata kelola pemerintahan		Kab. Semarang, Ambarawa, Kupang			Tersedianya Personal Computer Tersedianya Printer	1 unit 1 unit			14,100,000	15,000,000	
7	01	01	2.08		Penyediaan Jasa Penunjang Urusan Pemerintahan Daerah						16,195,000	16,195,000					
7	01	01	2.08	01	Penyediaan Jasa Surat Menyurat	Penguatan tata kelola pemerintahan		Kab. Semarang, Ambarawa, Kupang			Terlaksananya administrasi Kepegawaian Terlaksananya penerimaan surat masuk Terlaksananya pengiriman surat keluar	12 bulan 450 surat 250 surat			5,789,000	5,789,000	
7	01	01	2.08	02	Penyediaan Jasa Komunikasi, Sumber Daya Air dan Listrik	Penguatan tata kelola pemerintahan		Kab. Semarang, Ambarawa, Kupang			Terbayarnya tagihan listrik Terbayarnya tagihan telepon	12 bulan 12 bulan			4,872,000	4,872,000	
7	01	01	2.08	04	Penyediaan Jasa Pelayanan Umum Kantor	Penguatan tata kelola pemerintahan		Kab. Semarang, Ambarawa, Kupang			Terbayarnya retribusi sampah Tersedianya alat kebersihan bahan pembersih	12 bulan 26 item			5,534,000	5,534,000	
7	01	01	2.09		Pemeliharaan Barang Milik Daerah Penunjang Urusan Pemerintahan Daerah						12,801,000	12,801,000					
7	01	01	2.09	01	Penyediaan Jasa Pemeliharaan, Biaya Pemeliharaan dan Pajak Kendaraan Perorangan Dinas atau Kendaraan Dinas Jabatan	Penguatan tata kelola pemerintahan		Kab. Semarang, Ambarawa, Kupang			Terbayarnya pajak Kendaraan bermotor /STNK Terpeliharanya kendaraan operasional roda 3 Terpeliharanya operasional roda 2	3 unit 1 unit 2 unit			6,272,000	6,272,000	
7	01	01	2.09	06	Pemeliharaan Peralatan dan Mesin Lainnya	Penguatan tata kelola pemerintahan		Kab. Semarang, Ambarawa, Kupang			Terpeliharanya Laptop Terpeliharanya printer Tersedianya Personal Computer	2 unit 4 unit 4 unit			6,529,000	6,529,000	
7	01	03			PROGRAM PEMBERDAYAAN MASYARAKAT DESA DAN KELURAHAN						1,046,915,000	1,053,325,000					
7	01	03	2.02		Kegiatan Pemberdayaan Kelurahan						1,046,915,000	1,053,325,000					

**Program dan Kegiatan Perangkat Daerah
Kabupaten Semarang
Tahun 2022**

Unit Organisasi : 7.01.0.00.0.00.10.0000 Kecamatan Ambarawa

Sub Unit Organisasi : 7.01.0.00.0.00.10.0003 Kelurahan Kupang

Kode	Urusan/ Bidang Urusan Pemerintahan Daerah Dan Program/ Kegiatan	Prioritas Daerah	Sasaran Daerah	Lokasi	Indikator Kinerja						Pagu Indikatif (Rp.)	Prakiraan Maju (Rp.)	Keterangan Prioritas Pembangunan Nasional
					Capaian Program		Keluaran Sub Kegiatan		Hasil Kegiatan				
					Tolok Ukur	Target	Tolok Ukur	Target	Tolok Ukur	Target			
7.01.03.2.02.02	Pembangunan Sarana dan Prasarana Kelurahan	Penguatan tata kelola pemerintahan		Kab. Semarang, Ambarawa, Kupang			Terlaksananya Pembangunan Sarana dan Prasarana Kelurahan	12 bulan			848,590,000	855,000,000	
7.01.03.2.02.03	Pemberdayaan Masyarakat di Kelurahan	Penguatan tata kelola pemerintahan		Kab. Semarang, Ambarawa, Kupang			Fasilitasi Kegiatan Kelembagaan Masyarakat Pelatihan Pengolahan Sampah Terbayarnya Honor RT/RW/LPMK Terlaksananya Fasilitasi Pendataan KB/GSI/Posyandu Terlaksananya kegiatan K3 Terlaksananya Kegiatan MPA Terlaksananya lelang/sewa eks bengkok Terlaksananya M3 Terlaksananya musrenbang Terlaksananya Pembinaan Adminduk Terlaksananya pembinaan Karang Taruna Terlaksananya pembinaan LINMAS Terlaksananya Pembinaan UMKM Terlaksananya perjalanan dinas biasa Terlaksananya persiapan lelang/sewa eks bengkok Terlaksananya pertemuan rutin/operasional PKK Terlaksananya pra musrenbang Terlaksananya rakor RT/RW/LPMK Terlaksananya Muskel Terlaksananya perjalanan dinas dalam kota Terlaksananya Fasilitasi Trantibmas Terlaksananya rakon PKK	12 bulan 1 kegiatan 1 kali 3 kegiatan 1 kegiatan 1 kegiatan 1 kegiatan 1 kegiatan 1 kegiatan 1 kegiatan 1 kegiatan 1 kegiatan 1 kegiatan 11 bulan 1 kegiatan 1 kegiatan 12 bulan 1 kegiatan 1 kegiatan			198,325,000	198,325,000	
TOTAL											1,122,914,000	1,130,224,000	

**Program dan Kegiatan Perangkat Daerah
Kabupaten Semarang
Tahun 2022**

Unit Organisasi : 7.01.0.00.0.00.10.0000 Kecamatan Ambarawa

Sub Unit Organisasi : 7.01.0.00.0.00.10.0004 Kelurahan Panjang

Kode	Urusan/ Bidang Urusan Pemerintahan Daerah Dan Program/ Kegiatan	Prioritas Daerah	Sasaran Daerah	Lokasi	Indikator Kinerja						Pagu Indikatif (Rp.)	Prakiraan Maju (Rp.)	Keterangan Prioritas Pembangunan Nasional		
					Capaian Program		Keluaran Sub Kegiatan		Hasil Kegiatan						
					Tolok Ukur	Target	Tolok Ukur	Target	Tolok Ukur	Target					
7					UNSUR KEWILAYAHAN										
7	01				KECAMATAN						1,112,404,000	1,155,800,000			
7	01	01			PROGRAM PENUNJANG URUSAN PEMERINTAHAN DAERAH KABUPATEN/KOTA						51,832,000	70,800,000			
7	01	01	2.02		Administrasi Keuangan Perangkat Daerah						3,577,000	6,500,000			
7	01	01	2.02	03	Pelaksanaan Penatausahaan dan Pengujian/Verifikasi Keuangan SKPD	Penguatan tata kelola pemerintahan		Kab. Semarang, Ambarawa, Panjang			Terbayarnya honorarium bendahara pembantu pengeluaran Terbayarnya honorarium pengurus barang pembantu pengguna Terlaksananya pelaporan keuangan	12 bulan 12 bulan 12 dokumen	3,577,000	6,500,000	
7	01	01	2.06		Administrasi Umum Perangkat Daerah						14,304,000	15,000,000			
7	01	01	2.06	01	Penyediaan Komponen Instalasi Listrik/Penerangan Bangunan Kantor	Penguatan tata kelola pemerintahan		Kab. Semarang, Ambarawa, Panjang			Tersedianya komponen instalasi listrik/penerangan	12 bulan	1,274,000	1,500,000	
7	01	01	2.06	04	Penyediaan Bahan Logistik Kantor	Penguatan tata kelola pemerintahan		Kab. Semarang, Ambarawa, Panjang			Tersedianya air minum isi ulang Tersedianya bahan bacaan Tersedianya bahan bakar dan pelumas/BBM Tersedianya isi tabung gas Tersedianya makanan minuman harian pegawai Tersedianya makanan minuman rapat staf	18 galon 12 bulan 27 liter 2 tabung 1320 paket 55 paket	13,030,000	13,500,000	
7	01	01	2.07		Pengadaan Barang Milik Daerah Penunjang Urusan Pemerintah Daerah						10,000,000	15,000,000			
7	01	01	2.07	06	Pengadaan Peralatan dan Mesin Lainnya	Penguatan tata kelola pemerintahan		Kab. Semarang, Ambarawa, Panjang			Gorden tempat bekerja dan balai kelurahan Priter Tersedianya peralatan dan lainnya untuk peningkatan kerja pegawai kelurahan pengadaan Jenset	4 set 1 buah 1 buah	10,000,000	15,000,000	
7	01	01	2.08		Penyediaan Jasa Penunjang Urusan Pemerintahan Daerah						12,151,000	13,000,000			
7	01	01	2.08	01	Penyediaan Jasa Surat Menyurat	Penguatan tata kelola pemerintahan		Kab. Semarang, Ambarawa, Panjang					2,770,000	3,000,000	
7	01	01	2.08	02	Penyediaan Jasa Komunikasi, Sumber Daya Air dan Listrik	Penguatan tata kelola pemerintahan		Kab. Semarang, Ambarawa, Panjang			Terbayarnya rekening tilpon, air dan listrik	12 bulan	5,881,000	6,000,000	
7	01	01	2.08	04	Penyediaan Jasa Pelayanan Umum Kantor	Penguatan tata kelola pemerintahan		Kab. Semarang, Ambarawa, Panjang			Terbayarnya retribusi sampah Terbayarnya tenaga kebersihan Tersedianya alat kebersihan dan bahan pembersih	12 bulan 12 bulan 25 item	3,500,000	4,000,000	
7	01	01	2.09		Pemeliharaan Barang Milik Daerah Penunjang Urusan Pemerintahan Daerah						11,800,000	21,300,000			
7	01	01	2.09	01	Penyediaan Jasa Pemeliharaan, Biaya Pemeliharaan dan Pajak Kendaraan Perorangan Dinas atau Kendaraan Dinas Jabatan	Penguatan tata kelola pemerintahan		Kab. Semarang, Ambarawa, Panjang			Terpenuhinya suku cadang kendaraan dinas roda dua Terpenuhinya suku cadang kendaraan dinas roda tiga tossa	3 unit 1 unit	4,300,000	4,300,000	

**Program dan Kegiatan Perangkat Daerah
Kabupaten Semarang
Tahun 2022**

Unit Organisasi : 7.01.0.00.0.00.10.0000 Kecamatan Ambarawa

Sub Unit Organisasi : 7.01.0.00.0.00.10.0004 Kelurahan Panjang

Kode	Urusan/ Bidang Urusan Pemerintahan Daerah Dan Program/ Kegiatan	Prioritas Daerah	Sasaran Daerah	Lokasi	Indikator Kinerja						Pagu Indikatif (Rp.)	Prakiraan Maju (Rp.)	Keterangan
					Capaian Program		Keluaran Sub Kegiatan		Hasil Kegiatan				
					Tolok Ukur	Target	Tolok Ukur	Target	Tolok Ukur	Target			
7.01.01.2.09.06	Pemeliharaan Peralatan dan Mesin Lainnya	Penguatan tata kelola pemerintahan		Kab. Semarang, Ambarawa, Panjang			Terpeliharanya komputer Terpeliharanya laptop Terpeliharanya printer	5 unit 2 unit 5 unit			2,500,000	7,000,000	
7.01.01.2.09.09	Pemeliharaan/Rehabilitasi Gedung Kantor dan Bangunan Lainnya	Penguatan tata kelola pemerintahan		Kab. Semarang, Ambarawa, Panjang			Pembuatan backdrop pelayanan Terpeliharanya pengecatan gedung,pagar kantor dan atap balai kelurahan Terpeliharanya perbaikan garasi kantor	1 paket 1 paket 1 paket			5,000,000	10,000,000	
7.01.03	PROGRAM PEMBERDAYAAN MASYARAKAT DESA DAN KELURAHAN										1,060,572,000	1,085,000,000	
7.01.03.2.02	Kegiatan Pemberdayaan Kelurahan										1,060,572,000	1,085,000,000	
7.01.03.2.02.02	Pembangunan Sarana dan Prasarana Kelurahan	Penguatan tata kelola pemerintahan		Kab. Semarang, Ambarawa, Panjang			Pembangunan/perbaikan gorong-gorong (drainase) RT.02,RT.04 RW.03 Lingkungan Temenggungan Pembangunan Talud dan Pagar Makam Kridoloyo RT.05 RW.02 Lingkungan Panjang Lor Pembangunan Talud Jalan RT.04,RT.05 RW.01 Lingkungan Panjang Kidul Pengaspalan Jalan Gang RT.01,RT.02 RW.09 Lingkungan Kerep Perbaikan drainase (saluran air) RT.03 RT.04 RW.06 Lingkungan Kaliputih Perbaikan Pengaspalan Jalan RT.05, RT.06 RW.05 Lingkungan Kalipawon	1 paket 1 paket 1 paket 1 paket 1 paket			878,535,000	900,000,000	
7.01.03.2.02.03	Pemberdayaan Masyarakat di Kelurahan	Penguatan tata kelola pemerintahan		Semua Kabupaten/Kota, Semua Kecamatan, Semua Kelurahan Kab. Semarang, Ambarawa, Panjang			Fasilitasi pelatihan wirausaha pedagang kecil UMKM Fasilitasi Pendamping Makanan Tambahan/PMT kelompok posyandu Fasilitasi rapat BPNT/PKH Fasilitasi rapat koordinasi peringatan HUT RI Terbayarnya honor rohaniawan Terbayarnya honor RT/RW/LKMK Terlaksanan fasilitasi masyarakat peduli AIDS/MPA Terlaksananya fasilitasi kegiatan karang taruna Terlaksananya Fasilitasi Trantibmas Terlaksananya intensifikasi PBB Terlaksananya kegiatan hari Ibu Terlaksananya kegiatan hari kartini Terlaksananya lelang	1 kegiatan 11 kegiatan 1 kegiatan 2 kegiatan 12 bulan 1 kali 1 kegiatan 2 kegiatan 1 kegiatan 1 kegiatan 1 kegiatan 2 kegiatan 1 kegiatan 1 kegiatan 1 kegiatan 1 kegiatan 1 kegiatan 45 set 3 kegiatan 1 kegiatan 12 bulan 11 kegiatan 1 kegiatan			182,037,000	185,000,000	

Unit Organisasi	Sub Unit Organisasi	Kode	Kecamatan	Kecamatan	Prioritas Daerah	Sasaran Daerah	Lokasi	Program dan Kegiatan Perangkat Daerah Kabupaten Semarang Tahun 2022				Pagu Indikatif (Rp.)	Prakiraan Maju (Rp.)	Keterangan Prioritas Pembangunan Nasional		
								Capaian Program		Keluaran Sub Kegiatan					Hasil Kegiatan	
								Tolok Ukur	Target	Tolok Ukur	Target				Tolok Ukur	Target
7.01.0.00.0.00.10.0000	7.01.0.00.0.00.10.0004		Ambarawa	Ambarawa				Eks.Bengkok Terlaksananya Musrenbang Terlaksananya Musyawarah Kelurahan Terlaksananya pelatihan LINMAS : Tanggap Bencana Kedaruratan/Pelatihan PBB Terlaksananya pelatihan persampahan organik dan non organik Terlaksananya pembinaan Adminduk Terlaksananya pembinaan administrasi PKK Terlaksananya pengadaan pakaian dan atribut Linmas Terlaksananya penyegaran Satlinmas / pertemuan rutin Satlinmas Terlaksananya perjalanan dinas biasa Terlaksananya perjalanan dinas dalam kota Terlaksananya pertemuan rutin TP. PKK Terlaksananya Pra Musrenbang Terlaksananya rakon PKK Terlaksananya rakor kelembagaan LKMK Terlaksananya rakor RT/RW/LKMK Terlaksananya rapat kader kesehatan kelompok posyandu balita dan lansia Terlaksananya rapat kader kesehatan posbindu Terlaksananya rapat pembangunan dan evaluasi pembangunan								
TOTAL											1,112,404,000	1,155,800,000				

**Program dan Kegiatan Perangkat Daerah
Kabupaten Semarang
Tahun 2022**

Unit Organisasi : 7.01.0.00.0.00.10.0000 Kecamatan Ambarawa

Sub Unit Organisasi : 7.01.0.00.0.00.10.0005 Kelurahan Baran

Kode	Urusan/ Bidang Urusan Pemerintahan Daerah Dan Program/ Kegiatan	Prioritas Daerah	Sasaran Daerah	Lokasi	Indikator Kinerja						Pagu Indikatif (Rp.)	Prakiraan Maju (Rp.)	Keterangan Prioritas Pembangunan Nasional				
					Capaian Program		Keluaran Sub Kegiatan		Hasil Kegiatan								
					Tolok Ukur	Target	Tolok Ukur	Target	Tolok Ukur	Target							
7					UNSUR KEWILAYAHAN												
7	01				KECAMATAN						1,114,080,000	1,133,054,000					
7	01	01			PROGRAM PENUNJANG URUSAN PEMERINTAHAN DAERAH KABUPATEN/KOTA						60,722,000	65,068,000					
7	01	01	2.02		Administrasi Keuangan Perangkat Daerah						4,620,000	4,620,000					
7	01	01	2.02	03	Pelaksanaan Penatausahaan dan Pengujian/Verifikasi Keuangan SKPD	Penguatan tata kelola pemerintahan		Kab. Semarang, Ambarawa, Semua Kelurahan			Terbayarnya honor BPP Tersusunnya dokumen keuangan	12 bulan 12 bulan			4,620,000	4,620,000	
7	01	01	2.06		Administrasi Umum Perangkat Daerah						13,860,000	14,326,000					
7	01	01	2.06	01	Penyediaan Komponen Instalasi Listrik/Penerangan Bangunan Kantor	Penguatan tata kelola pemerintahan		Kab. Semarang, Ambarawa, Baran			Tercukupinya Komponen Instalasi Listrik/Penerangan Bangunan Kantor	6 item			4,534,000	5,000,000	
7	01	01	2.06	04	Penyediaan Bahan Logistik Kantor	Penguatan tata kelola pemerintahan		Kab. Semarang, Ambarawa, Baran			Terdsedianya bahan bacaan Terdsedianya pengisian air minum galon Terdsedianya makan minum harian pegawai Terdsedianya makan minum rapat staf Terdsedianya pengisian tabung gas	12 bulan 24 galon 12 bulan 12 bulan 6 tabung			9,326,000	9,326,000	
7	01	01	2.07		Pengadaan Barang Milik Daerah Penunjang Urusan Pemerintah Daerah						14,184,000	15,000,000					
7	01	01	2.07	06	Pengadaan Peralatan dan Mesin Lainnya	Penguatan tata kelola pemerintahan		Semua Kabupaten/Kota, Semua Kecamatan, Semua Kelurahan			Tersedianya Personal Computer Tersedianya Printer	1 unit 1 unit			14,184,000	15,000,000	
7	01	01	2.08		Penyediaan Jasa Penunjang Urusan Pemerintahan Daerah						13,908,000	14,122,000					
7	01	01	2.08	01	Penyediaan Jasa Surat Menyurat	Penguatan tata kelola pemerintahan		Kab. Semarang, Ambarawa, Baran			Terlaksananya penerimaan surat masuk Terlaksananya pengiriman surat keluar	250 surat 250 surat			7,854,000	7,854,000	
7	01	01	2.08	02	Penyediaan Jasa Komunikasi, Sumber Daya Air dan Listrik	Penguatan tata kelola pemerintahan		Kab. Semarang, Ambarawa, Baran			Terbayarnya tagihan air Terbayarnya tagihan listrik Terbayarnya tagihan telepon	12 bulan 12 bulan 12 bulan			3,768,000	3,768,000	
7	01	01	2.08	04	Penyediaan Jasa Pelayanan Umum Kantor	Penguatan tata kelola pemerintahan		Kab. Semarang, Ambarawa, Baran			Terbayarnya retribusi sampah Tersedianya alat kebersihan	12 bulan 12 item			2,286,000	2,500,000	
7	01	01	2.09		Pemeliharaan Barang Milik Daerah Penunjang Urusan Pemerintahan Daerah						14,150,000	17,000,000					
7	01	01	2.09	01	Penyediaan Jasa Pemeliharaan, Biaya Pemeliharaan dan Pajak Kendaraan Perorangan Dinas atau Kendaraan Dinas Jabatan	Penguatan tata kelola pemerintahan		Kab. Semarang, Ambarawa, Baran			Terpeliharanya kendaraan operasional roda 3 Terpeliharanya operasional roda 2	1 unit 3 unit			8,192,000	9,000,000	
7	01	01	2.09	06	Pemeliharaan Peralatan dan Mesin Lainnya	Penguatan tata kelola pemerintahan		Kab. Semarang, Ambarawa, Baran			Terpeliharanya komputer Terpeliharanya Laptop Terpeliharanya printer	2 unit 3 unit 3 unit			5,958,000	8,000,000	
7	01	03			PROGRAM PEMBERDAYAAN MASYARAKAT DESA DAN KELURAHAN						1,053,358,000	1,067,986,000					
7	01	03	2.02		Kegiatan Pemberdayaan Kelurahan						1,053,358,000	1,067,986,000					

**Program dan Kegiatan Perangkat Daerah
Kabupaten Semarang
Tahun 2022**

Unit Organisasi : 7.01.0.00.0.00.10.0000 Kecamatan Ambarawa

Sub Unit Organisasi : 7.01.0.00.0.00.10.0005 Kelurahan Baran

Kode	Urusan/ Bidang Urusan Pemerintahan Daerah Dan Program/ Kegiatan	Prioritas Daerah	Sasaran Daerah	Lokasi	Indikator Kinerja						Pagu Indikatif (Rp.)	Prakiraan Maju (Rp.)	Keterangan
					Capaian Program		Keluaran Sub Kegiatan		Hasil Kegiatan				
					Tolok Ukur	Target	Tolok Ukur	Target	Tolok Ukur	Target			
7.01.03.2.02.02	Pembangunan Sarana dan Prasarana Kelurahan	Penguatan tata kelola pemerintahan		Kab. Semarang, Ambarawa, Baran			Terlaksananya Pembangunan Sarana dan Prasarana Kelurahan	7 RW			920,948,000	935,576,000	
7.01.03.2.02.03	Pemberdayaan Masyarakat di Kelurahan	Penguatan tata kelola pemerintahan		Kab. Semarang, Ambarawa, Baran			Terbayarnya Honor Rohaniawan Terbayarnya Honor RT/RW/LPMK Terlaksananya karang taruna Terlaksananya lelang eks bengkok Terlaksananya musrenbang Terlaksananya pertemuan rutin PKK Terlaksananya Rakor Kelembagaan Terlaksananya rapat kader posyandu Terlaksananya Rapat LINMAS Terlaksananya rakon PKK	12 bulan 1 kegiatan 1 kegiatan 1 kegiatan 11 kegiatan 2 kegiatan 2 kegiatan 11 kegiatan 1 kegiatan			132,410,000	132,410,000	
TOTAL											1,114,080,000	1,133,054,000	

**Program dan Kegiatan Perangkat Daerah
Kabupaten Semarang
Tahun 2022**

Unit Organisasi : 7.01.0.00.0.00.10.0000 Kecamatan Ambarawa

Sub Unit Organisasi : 7.01.0.00.0.00.10.0006 Kelurahan Tambakboyo

Kode	Urusan/ Bidang Urusan Pemerintahan Daerah Dan Program/ Kegiatan	Prioritas Daerah	Sasaran Daerah	Lokasi	Indikator Kinerja						Pagu Indikatif (Rp.)	Prakiraan Maju (Rp.)	Keterangan Prioritas Pembangunan Nasional				
					Capaian Program		Keluaran Sub Kegiatan		Hasil Kegiatan								
					Tolok Ukur	Target	Tolok Ukur	Target	Tolok Ukur	Target							
7					UNSUR KEWILAYAHAN												
7	01				KECAMATAN						1,098,651,000	1,118,650,000					
7	01	01			PROGRAM PENUNJANG URUSAN PEMERINTAHAN DAERAH KABUPATEN/KOTA						57,242,000	59,200,000					
7	01	01	2.02		Administrasi Keuangan Perangkat Daerah						5,570,000	5,600,000					
7	01	01	2.02	03	Pelaksanaan Penatausahaan dan Pengujian/Verifikasi Keuangan SKPD	Penguatan tata kelola pemerintahan		Kab. Semarang, Ambarawa, Tambakboyo			Terbayarnya Honor BPP Tersusunnya Dokumen Keuangan	12 Bulan 15 dokumen			5,570,000	5,600,000	
7	01	01	2.06		Administrasi Umum Perangkat Daerah						12,560,000	12,800,000					
7	01	01	2.06	01	Penyediaan Komponen Instalasi Listrik/Penerangan Bangunan Kantor	Penguatan tata kelola pemerintahan		Kab. Semarang, Ambarawa, Tambakboyo			Tersedianya komponen instalasi listrik/penerangan	12 Bulan			774,000	800,000	
7	01	01	2.06	04	Penyediaan Bahan Logistik Kantor	Penguatan tata kelola pemerintahan		Kab. Semarang, Ambarawa, Tambakboyo			Tersedianya bahan bacaan Tersedianya makan minum harian pegawai Tersedianya makan minum rapat staf Tersedianya pengisian air minum galon	12 bulan 1320 paket 36 paket 42 galon			11,786,000	12,000,000	
7	01	01	2.07		Pengadaan Barang Milik Daerah Penunjang Urusan Pemerintah Daerah						15,000,000	15,000,000					
7	01	01	2.07	06	Pengadaan Peralatan dan Mesin Lainnya	Penguatan tata kelola pemerintahan		Kab. Semarang, Ambarawa, Tambakboyo			Tersedianya Personal Computer Tersedianya Printer	1 unit 1 unit			15,000,000	15,000,000	
7	01	01	2.08		Penyediaan Jasa Penunjang Urusan Pemerintahan Daerah						13,572,000	14,300,000					
7	01	01	2.08	01	Penyediaan Jasa Surat Menyurat	Penguatan tata kelola pemerintahan		Kab. Semarang, Ambarawa, Tambakboyo			Pengelolaan kepegawaian Terlaksananya penerimaan surat masuk Terlaksananya pengiriman surat keluar	12 Bulan 250 surat 250 surat			2,700,000	2,800,000	
7	01	01	2.08	02	Penyediaan Jasa Komunikasi, Sumber Daya Air dan Listrik	Penguatan tata kelola pemerintahan		Kab. Semarang, Ambarawa, Tambakboyo			Terbayarnya tagihan listrik Terbayarnya tagihan telepon	12 Bulan 12 Bulan			5,772,000	6,000,000	
7	01	01	2.08	04	Penyediaan Jasa Pelayanan Umum Kantor	Penguatan tata kelola pemerintahan		Kab. Semarang, Ambarawa, Tambakboyo			Terbayarnya Retribusi sampah Terbayarnya tenaga kebersihan Tersedianya alat kebersihan dan bahan pembersih	12 Bulan 12 Bulan 20 item			5,100,000	5,500,000	
7	01	01	2.09		Pemeliharaan Barang Milik Daerah Penunjang Urusan Pemerintahan Daerah						10,540,000	11,500,000					
7	01	01	2.09	01	Penyediaan Jasa Pemeliharaan, Biaya Pemeliharaan dan Pajak Kendaraan Perorangan Dinas atau Kendaraan Dinas Jabatan	Penguatan tata kelola pemerintahan		Kab. Semarang, Ambarawa, Tambakboyo			Terpeliharanya kendaraan operasional roda 2 Terpeliharanya kendaraan operasional roda 3	2 unit 1 unit			4,820,000	5,000,000	
7	01	01	2.09	06	Pemeliharaan Peralatan dan Mesin Lainnya			Kab. Semarang, Ambarawa, Tambakboyo			Terpeliharanya komputer Terpeliharanya laptop Terpeliharanya printer	4 unit 2 unit 3 unit			5,720,000	6,500,000	
7	01	03			PROGRAM PEMBERDAYAAN MASYARAKAT DESA DAN KELURAHAN						1,041,409,000	1,059,450,000					
7	01	03	2.02		Kegiatan Pemberdayaan Kelurahan						1,041,409,000	1,059,450,000					

**Program dan Kegiatan Perangkat Daerah
Kabupaten Semarang
Tahun 2022**

Unit Organisasi : 7.01.0.00.0.00.10.0000 Kecamatan Ambarawa
Sub Unit Organisasi : 7.01.0.00.0.00.10.0006 Kelurahan Tambakboyo

Kode	Urusan/ Bidang Urusan Pemerintahan Daerah Dan Program/ Kegiatan	Prioritas Daerah	Sasaran Daerah	Lokasi	Indikator Kinerja						Pagu Indikatif (Rp.)	Prakiraan Maju (Rp.)	Keterangan Prioritas Pembangunan Nasional
					Capaian Program		Keluaran Sub Kegiatan		Hasil Kegiatan				
					Tolok Ukur	Target	Tolok Ukur	Target	Tolok Ukur	Target			
7 01 03 2.02 02	Pembangunan Sarana dan Prasarana Kelurahan	Penguatan tata kelola pemerintahan		Kab. Semarang, Ambarawa, Tambakboyo			Betonisasi jalan lingkngan RT 01 RW 07 Katang Betonisasi jalan lingkungan RT 02 RW 6 Rengas Betonisasi RT 02, 03 RW 04 Busungan Drainase jalan lingkungan RT 01 Rw 07 Katang Drainase RT 01,03 Rw 05 Karanganyar Pembangunan betonisasi dan drainase RT 02 RW 01 Tambakboyo Pembangunan drainase RT 01,02,03,04 RW 03 Tambakrejo Pembangunan pintu air di RW 02 Tambaksari Pembangunan talud eks bengkok carik Pembangunan talud eks bengkok modin Sahlan, bengkok Kardi, bengkok Misdi	1 paket 1 paket 1 paket 1 paket 1 paket 1 paket 1 paket 1 paket			857,230,000	870,650,000	

**Program dan Kegiatan Perangkat Daerah
Kabupaten Semarang
Tahun 2022**

Unit Organisasi : 7.01.0.00.0.00.10.0000 Kecamatan Ambarawa
Sub Unit Organisasi : 7.01.0.00.0.00.10.0006 Kelurahan Tambakboyo

Kode	Urusan/ Bidang Urusan Pemerintahan Daerah Dan Program/ Kegiatan	Prioritas Daerah	Sasaran Daerah	Lokasi	Indikator Kinerja						Pagu Indikatif (Rp.)	Prakiraan Maju (Rp.)	Keterangan Prioritas Pembangunan Nasional			
					Capaian Program		Keluaran Sub Kegiatan		Hasil Kegiatan							
					Tolok Ukur	Target	Tolok Ukur	Target	Tolok Ukur	Target						
7	01	03	2.02	03	Pemberdayaan Masyarakat di Kelurahan	Penguatan tata kelola pemerintahan	Kab. Semarang, Ambarawa, Tambakboyo	Terbayarnya honor Rohaniawan Terbayarnya honor Tim Pelaksana Kegiatan RT/RW/LPMK Terlaksananya fasilitasi kelompok tani Terlaksananya fasilitasi trantibmas Terlaksananya HKG PKK Terlaksananya Muskel Terlaksananya Musrenbang tingkat Kelurahan Terlaksananya pelatihan pranatacara/bahasa jawa Terlaksananya pemasangan CCTV di 8 RW, Kantor Kelurahan dan KPD/alun-alun Terlaksananya pembinaan administrasi PKK Terlaksananya peringatan Hari Ibu Terlaksananya Peringatan Hari Kartini Terlaksananya perjalanan dinas biasa Terlaksananya perjalanan dinas dalam kota Terlaksananya pertemuan Karang Taruna Terlaksananya pertemuan RT/RW Terlaksananya pertemuan rutin PKK Terlaksananya Pra Musrenbang Terlaksananya rakor kelembagaan Terlaksananya rakor RT/RW /LPMK awal tahun dan akhir tahun Terlaksananya rapat kader posyandu dan kader posbindu Terlaksananya persiapan lelang dan pelaksanaan lelang tanah eks bengkok	12 Bulan 1 kegiatan 1 kegiatan 1 kegiatan 1 kegiatan 1 kegiatan 1 kegiatan 10 unit 1 kegiatan 1 kegiatan 12 Bulan 3 keg 4 keg 11 kegiatan 1 kegiatan 1 kegiatan 2 kegiatan 4 keg 2 keg					184,179,000	188,800,000	
TOTAL											1,098,651,000	1,118,650,000				

**Program dan Kegiatan Perangkat Daerah
Kabupaten Semarang
Tahun 2022**

Unit Organisasi : 7.01.0.00.0.00.10.0000 Kecamatan Ambarawa

Sub Unit Organisasi : 7.01.0.00.0.00.10.0007 Kelurahan Pojoksari

Kode	Urusan/ Bidang Urusan Pemerintahan Daerah Dan Program/ Kegiatan	Prioritas Daerah	Sasaran Daerah	Lokasi	Indikator Kinerja						Pagu Indikatif (Rp.)	Prakiraan Maju (Rp.)	Keterangan				
					Capaian Program		Keluaran Sub Kegiatan		Hasil Kegiatan								
					Tolok Ukur	Target	Tolok Ukur	Target	Tolok Ukur	Target							
7					UNSUR KEWILAYAHAN												
7	01				KECAMATAN						1,110,926,000	1,339,801,000					
7	01	01			PROGRAM PENUNJANG URUSAN PEMERINTAHAN DAERAH KABUPATEN/KOTA						142,812,000	174,187,000					
7	01	01	2.02		Administrasi Keuangan Perangkat Daerah						5,800,000	7,150,000					
7	01	01	2.02	03	Pelaksanaan Penatausahaan dan Pengujian/Verifikasi Keuangan SKPD	Penguatan tata kelola pemerintahan		Kab. Semarang, Ambarawa, Pojoksari			1. Terbayarnya Honorarium BPP 2. Tersusunnya Dokumen Keuangan	12 bulan 15 dokumen			5,800,000	7,150,000	
7	01	01	2.06		Administrasi Umum Perangkat Daerah						12,592,000	13,320,000					
7	01	01	2.06	01	Penyediaan Komponen Instalasi Listrik/Penerangan Bangunan Kantor	Penguatan tata kelola pemerintahan		Kab. Semarang, Ambarawa, Pojoksari			Tersedianya komponen Instalasi Listrik / penerangan	3 komponen / item			1,300,000	1,320,000	
7	01	01	2.06	04	Penyediaan Bahan Logistik Kantor	Penguatan tata kelola pemerintahan		Kab. Semarang, Ambarawa, Pojoksari			1. Tersedianya makan minum harian pegawai 2. Tersedianya pengisian tabung gas 3. Tersedianya pengisian air minum galon Tersedianya komponen Instalasi Listrik / penerangan	1155 paket 6 tahung 42 galon 3 komponen / item			11,292,000	12,000,000	
7	01	01	2.07		Pengadaan Barang Milik Daerah Penunjang Urusan Pemerintah Daerah						18,500,000	30,800,000					
7	01	01	2.07	06	Pengadaan Peralatan dan Mesin Lainnya			Kab. Semarang, Ambarawa, Pojoksari			1. Tersedianya Personal Computer 2. Tersedianya printer 3. Tersedianya meja dan kursi Eselon IV	1 unit 2 unit 2 unit			18,500,000	30,800,000	
7	01	01	2.08		Penyediaan Jasa Penunjang Urusan Pemerintahan Daerah						13,620,000	17,017,000					
7	01	01	2.08	01	Penyediaan Jasa Surat Menyurat	Penguatan tata kelola pemerintahan		Kab. Semarang, Ambarawa, Pojoksari			1. Terlaksananya penerimaan surat masuk 2. Terlaksananya pengiriman surat keluar 3. Pengelolaan kepegawaian	300 surat 250 surat 12 bulan			3,300,000	3,850,000	
7	01	01	2.08	02	Penyediaan Jasa Komunikasi, Sumber Daya Air dan Listrik	Penguatan tata kelola pemerintahan		Kab. Semarang, Ambarawa, Pojoksari			1. Terbayarnya biaya langganan Telepon 2. Terbayarnya biaya langganan Air Minum 3. Terbayarnya biaya langganan Listrik	12 bulan 12 bulan 12 bulan			7,920,000	10,692,000	
7	01	01	2.08	04	Penyediaan Jasa Pelayanan Umum Kantor	Penguatan tata kelola pemerintahan		Kab. Semarang, Ambarawa, Pojoksari			1. Tersedianya alat kebersihan dan baham pembersih 2. Terbayarnya biaya retribusi sampah	17 item 12 bulan			2,400,000	2,475,000	
7	01	01	2.09		Pemeliharaan Barang Milik Daerah Penunjang Urusan Pemerintahan Daerah						92,300,000	105,900,000					
7	01	01	2.09	01	Penyediaan Jasa Pemeliharaan, Biaya Pemeliharaan dan Pajak Kendaraan Perorangan Dinas atau Kendaraan Dinas Jabatan	Penguatan tata kelola pemerintahan		Kab. Semarang, Ambarawa, Pojoksari			1. Terpeliharanya kendaraan dinas operasional roda 2 2. Terpeliharanya kendaraan dinas operasional roda 2 3. Terbayarnya Pajak dan perpanjangan STNK Kendaraan Dinas operasional bermotor roda 2 dan 3	2 unit 1 unit 1 unit			5,200,000	5,400,000	

**Program dan Kegiatan Perangkat Daerah
Kabupaten Semarang
Tahun 2022**

Unit Organisasi : 7.01.0.00.0.00.10.0000 Kecamatan Ambarawa

Sub Unit Organisasi : 7.01.0.00.0.00.10.0007 Kelurahan Pojoksari

Kode	Urusan/ Bidang Urusan Pemerintahan Daerah Dan Program/ Kegiatan	Prioritas Daerah	Sasaran Daerah	Lokasi	Indikator Kinerja						Pagu Indikatif (Rp.)	Prakiraan Maju (Rp.)	Keterangan Prioritas Pembangunan Nasional
					Capaian Program		Keluaran Sub Kegiatan		Hasil Kegiatan				
					Tolok Ukur	Target	Tolok Ukur	Target	Tolok Ukur	Target			
7.01.01.2.09.06	Pemeliharaan Peralatan dan Mesin Lainnya	Penguatan tata kelola pemerintahan		Kab. Semarang, Ambarawa, Pojoksari			1. Terpeliharanya personal komputer 2. Terpeliharanya printer	3 unit 3 unit			2,100,000	10,500,000	
7.01.01.2.09.09	Pemeliharaan/Rehabilitasi Gedung Kantor dan Bangunan Lainnya			Kab. Semarang, Ambarawa, Pojoksari			1. Terlaksananya pengecatan Gedung Kantor 1. Terlaksananya Rehab dan perbaikan lantai Balai kelurahan	1 unit 1 unit			85,000,000	90,000,000	
7.01.03	PROGRAM PEMBERDAYAAN MASYARAKAT DESA DAN KELURAHAN										968,114,000	1,165,614,000	
7.01.03.2.02	Kegiatan Pemberdayaan Kelurahan										968,114,000	1,165,614,000	
7.01.03.2.02.02	Pembangunan Sarana dan Prasarana Kelurahan	Penguatan tata kelola pemerintahan		Kab. Semarang, Ambarawa, Pojoksari			1. Pembangunan Jalan Aspal RT. 02 -04 RW. 01 Pojoksari 2. Pembangunan Jalan Aspal RT. 02 RW. 02 Rowobajul 3. Pembangunan Jalan Aspal RT. 01 RW.05 Rejosari 4. Pembangunan saluran irigasi dan rabat beton RT.05 RW. 01 Pojoksari	1 paket 1 paket 1 paket 1 paket			752,500,000	950,000,000	
7.01.03.2.02.03	Pemberdayaan Masyarakat di Kelurahan	Penguatan tata kelola pemerintahan		Kab. Semarang, Ambarawa, Pojoksari			10. Terlaksananya pra Musrenbang 1. Terbayarnya Honorarium RT / RW dan LKMK 2. Terbayarnya honor Modin 3. Terlaksananya fasilitasi Tramtibmas 4. Terlaksananya penyegaran dan pembinaan Linmas 5. Terlaksananya HKG PPK 6. Terlaksananya pertemuan Rutin PPK 7. Terlaksananya fasilitas kelompok tani 8. Terlaksananya Rakor Kelembagaan 9. Terlaksananya Rakor RT / RW /LKMK awal / akhir tahun	1 kegiatan 1 kali 12 bulan 1 kegiatan 1 kegiatan 1 kegiatan 1 kegiatan 1 kegiatan			215,614,000	215,614,000	
TOTAL											1,110,926,000	1,339,801,000	

**Program dan Kegiatan Perangkat Daerah
Kabupaten Semarang
Tahun 2022**

Unit Organisasi : 7.01.0.00.0.00.10.0000 Kecamatan Ambarawa

Sub Unit Organisasi : 7.01.0.00.0.00.10.0008 Kelurahan Ngampin

Kode	Urusan/ Bidang Urusan Pemerintahan Daerah Dan Program/ Kegiatan	Prioritas Daerah	Sasaran Daerah	Lokasi	Indikator Kinerja						Pagu Indikatif (Rp.)	Prakiraan Maju (Rp.)	Keterangan		
					Capaian Program		Keluaran Sub Kegiatan		Hasil Kegiatan						
					Tolok Ukur	Target	Tolok Ukur	Target	Tolok Ukur	Target					
7					UNSUR KEWILAYAHAN										
7	01				KECAMATAN						1,114,249,000	1,332,350,000			
7	01	01			PROGRAM PENUNJANG URUSAN PEMERINTAHAN DAERAH KABUPATEN/KOTA						151,400,000	167,850,000			
7	01	01	2.02		Administrasi Keuangan Perangkat Daerah						2,100,000	2,550,000			
7	01	01	2.02	03	Pelaksanaan Penatausahaan dan Pengujian/Verifikasi Keuangan SKPD	Penguatan tata kelola pemerintahan		Kab. Semarang, Ambarawa, Ngampin					2,100,000	2,550,000	
7	01	01	2.06		Administrasi Umum Perangkat Daerah						9,950,000	10,900,000			
7	01	01	2.06	01	Penyediaan Komponen Instalasi Listrik/Penerangan Bangunan Kantor	Penguatan tata kelola pemerintahan		Kab. Semarang, Ambarawa, Ngampin	Tersedianya komponen instalasi penerangan	15 buah			2,250,000	2,400,000	
7	01	01	2.06	04	Penyediaan Bahan Logistik Kantor	Penguatan tata kelola pemerintahan		Kab. Semarang, Ambarawa, Ngampin	Tersedianya bahan bacaan Tersedianya makan minum harian pegawai Tersedianya pengisian air minum galon Tersedianya pengisian tabung gas	12 bulan 12 bulan 24 buah 6 buah			7,700,000	8,500,000	
7	01	01	2.07		Pengadaan Barang Milik Daerah Penunjang Urusan Pemerintah Daerah						86,750,000	95,000,000			
7	01	01	2.07	06	Pengadaan Peralatan dan Mesin Lainnya	Penguatan tata kelola pemerintahan		Kab. Semarang, Ambarawa, Ngampin	Tersedianya kursi rapat Tersedianya meja rapat Tersedianya PC AIO Tersedianya Printer	50 buah 5 buah 3 buah 2 buah			86,750,000	95,000,000	
7	01	01	2.08		Penyediaan Jasa Penunjang Urusan Pemerintahan Daerah						22,150,000	26,400,000			
7	01	01	2.08	01	Penyediaan Jasa Surat Menyurat	Penguatan tata kelola pemerintahan		Kab. Semarang, Ambarawa, Ngampin	Terlaksananya penerimaan surat masuk Terlaksananya pengelolaan kepegawaian Terlaksananya pengiriman surat keluar	12 bulan 12 bulan 12 bulan			8,862,000	9,900,000	
7	01	01	2.08	02	Penyediaan Jasa Komunikasi, Sumber Daya Air dan Listrik	Penguatan tata kelola pemerintahan		Kab. Semarang, Ambarawa, Ngampin	Terbayarnya tagihan listrik Terbayarnya tagihan telepon	12 bulan 12 bulan			9,288,000	12,000,000	
7	01	01	2.08	04	Penyediaan Jasa Pelayanan Umum Kantor	Penguatan tata kelola pemerintahan		Kab. Semarang, Ambarawa, Ngampin	Terbayarnya retribusi sampah Tersedianya alat kebersihan bahan pembersih	12 bulan 20 buah			4,000,000	4,500,000	
7	01	01	2.09		Pemeliharaan Barang Milik Daerah Penunjang Urusan Pemerintahan Daerah						30,450,000	33,000,000			
7	01	01	2.09	01	Penyediaan Jasa Pemeliharaan, Biaya Pemeliharaan dan Pajak Kendaraan Perorangan Dinas atau Kendaraan Dinas Jabatan	Penguatan tata kelola pemerintahan		Kab. Semarang, Ambarawa, Ngampin	Terpeliharanya kendaraan operasional roda 3 Terpeliharanya operasional roda 2	2 unit 3 unit			7,950,000	8,500,000	
7	01	01	2.09	06	Pemeliharaan Peralatan dan Mesin Lainnya	Penguatan tata kelola pemerintahan		Kab. Semarang, Ambarawa, Ngampin	Terpeliharanya komputer Terpeliharanya Laptop Terpeliharanya printer	3 unit 1 unit 2 unit			7,500,000	8,000,000	
7	01	01	2.09	09	Pemeliharaan/Rehabilitasi Gedung Kantor dan Bangunan Lainnya	Penguatan tata kelola pemerintahan		Kab. Semarang, Ambarawa, Ngampin	Terlaksananya pengecatan gedung tempat bekerja	1 paket			15,000,000	16,500,000	
7	01	03			PROGRAM PEMBERDAYAAN MASYARAKAT DESA DAN KELURAHAN						962,849,000	1,164,500,000			
7	01	03	2.02		Kegiatan Pemberdayaan Kelurahan						962,849,000	1,164,500,000			

**Program dan Kegiatan Perangkat Daerah
Kabupaten Semarang
Tahun 2022**

Unit Organisasi : 7.01.0.00.0.00.10.0000 Kecamatan Ambarawa

Sub Unit Organisasi : 7.01.0.00.0.00.10.0008 Kelurahan Ngampin

Kode	Urusan/ Bidang Urusan Pemerintahan Daerah Dan Program/ Kegiatan	Prioritas Daerah	Sasaran Daerah	Lokasi	Indikator Kinerja						Pagu Indikatif (Rp.)	Prakiraan Maju (Rp.)	Keterangan
					Capaian Program		Keluaran Sub Kegiatan		Hasil Kegiatan				
					Tolok Ukur	Target	Tolok Ukur	Target	Tolok Ukur	Target			
7.01.03.2.02.02	Pembangunan Sarana dan Prasarana Kelurahan	Pemantapan infrastruktur		Kab. Semarang, Ambarawa, Ngampin			Terlaksananya pembangunan sarana prasarana kelurahan	7 paket			800,000,000	950,000,000	
7.01.03.2.02.03	Pemberdayaan Masyarakat di Kelurahan	Penguatan tata kelola pemerintahan		Kab. Semarang, Ambarawa, Ngampin			Terlaksananya kegiatan pembangunan dan kesra Terlaksananya kegiatan tata pemerintahan dan tibum	12 bulan 12 bulan			162,849,000	214,500,000	
TOTAL											1,114,249,000	1,332,350,000	

**Program dan Kegiatan Perangkat Daerah
Kabupaten Semarang
Tahun 2022**

Unit Organisasi : 7.01.0.00.0.00.11.0000 Kecamatan Bawen

Sub Unit Organisasi : 7.01.0.00.0.00.11.0000 Kecamatan Bawen

Kode	Urusan/ Bidang Urusan Pemerintahan Daerah Dan Program/ Kegiatan	Prioritas Daerah	Sasaran Daerah	Lokasi	Indikator Kinerja						Pagu Indikatif (Rp.)	Prakiraan Maju (Rp.)	Keterangan				
					Capaian Program		Keluaran Sub Kegiatan		Hasil Kegiatan								
					Tolok Ukur	Target	Tolok Ukur	Target	Tolok Ukur	Target							
7					UNSUR KEWILAYAHAN												
7	01				KECAMATAN						3,613,446,000	3,957,314,000					
7	01	01			PROGRAM PENUNJANG URUSAN PEMERINTAHAN DAERAH KABUPATEN/KOTA						3,309,058,000	3,565,814,000					
7	01	01	2.01		Perencanaan, Penganggaran, dan Evaluasi Kinerja Perangkat Daerah						13,000,000	17,000,000					
7	01	01	2.01	01	Penyusunan Dokumen Perencanaan Perangkat Daerah	Penguatan tata kelola pemerintahan		Kab. Semarang, Bawen, Harjosari			Terlaksananya Koordinasi Penyusunan Dok. Perencanaan Tersusunnya Renstra, Renja, RKPD, KUA/PPAS, RKA/RKAP, DPA/DPPA	1 Tahun 1 Tahun			6,500,000	8,500,000	
7	01	01	2.01	06	Koordinasi dan Penyusunan Laporan Capaian Kinerja dan Ikhtisar Realisasi Kinerja SKPD	Penguatan tata kelola pemerintahan		Kab. Semarang, Bawen, Harjosari			Tersusunnya Laporan POK, LKD, LKPI, LPPD dan Laporan Akhir Tahun	12 Bulan			6,500,000	8,500,000	
7	01	01	2.02		Administrasi Keuangan Perangkat Daerah						2,989,594,000	3,096,314,000					
7	01	01	2.02	01	Penyediaan Gaji dan Tunjangan ASN	Penguatan tata kelola pemerintahan		Kab. Semarang, Bawen, Harjosari			Terbayarnya Gaji dan Tunjangan ASN	14 Bulan			2,968,294,000	3,071,314,000	
7	01	01	2.02	03	Pelaksanaan Penatausahaan dan Pengujian/Verifikasi Keuangan SKPD	Penguatan tata kelola pemerintahan		Kab. Semarang, Bawen, Harjosari			Terbayarnya honor pengelola bendaharaa Terkelolanya SPP, SPM dan SPJ Kecamatan Bawen	12 Bulan 12 Bulan			21,300,000	25,000,000	
7	01	01	2.03		Administrasi Barang Milik Daerah pada Perangkat Daerah						7,344,000	10,000,000					
7	01	01	2.03	02	Pengamanan Barang Milik Daerah SKPD	Penguatan tata kelola pemerintahan		Kab. Semarang, Bawen, Harjosari			Terbayarnya Jasa asuransi jaminan BMD	1 Tahun			7,344,000	10,000,000	
7	01	01	2.05		Administrasi Kepegawaian Perangkat Daerah						6,000,000	7,500,000					
7	01	01	2.05	03	Pendataan dan Pengolahan Administrasi Kepegawaian	Penguatan tata kelola pemerintahan		Kab. Semarang, Bawen, Harjosari			Terkelolanya Administrasi Kepegawaian ASN	12 Bulan			6,000,000	7,500,000	
7	01	01	2.06		Administrasi Umum Perangkat Daerah						63,311,000	67,000,000					
7	01	01	2.06	04	Penyediaan Bahan Logistik Kantor	Penguatan tata kelola pemerintahan		Kab. Semarang, Bawen, Harjosari			Tersedianya Bahan Bacaan Harian Tersedianya isi ulang tabung gas dan air minum Tersedianya Makan Minum Harian pegawai Tersedianya Makan Minum Tamu	12 Bulan 12 Bulan 11 Bulan 11 Bulan			40,811,000	42,000,000	
7	01	01	2.06	09	Penyelenggaraan Rapat Koordinasi dan Konsultasi SKPD	Penguatan tata kelola pemerintahan		Kab. Semarang, Bawen, Harjosari			Terlaksananya Rakor dan Konsultasi Keluar Daerah	12 Bulan			22,500,000	25,000,000	
7	01	01	2.07		Pengadaan Barang Milik Daerah Penunjang Urusan Pemerintah Daerah						75,000,000	15,000,000					
7	01	01	2.07	01	Pengadaan Kendaraan Perorangan Dinas atau Kendaraan Dinas Jabatan	Penguatan tata kelola pemerintahan		Kab. Semarang, Bawen, Harjosari			Tersedianya Kendaraan Dinas untuk Lurah	2 Unit			50,000,000	0	
7	01	01	2.07	06	Pengadaan Peralatan dan Mesin Lainnya	Penguatan tata kelola pemerintahan		Kab. Semarang, Bawen, Harjosari			Tersedianya Kursi Rapat	50 buah			25,000,000	15,000,000	
7	01	01	2.08		Penyediaan Jasa Penunjang Urusan Pemerintahan Daerah						79,600,000	119,000,000					

**Program dan Kegiatan Perangkat Daerah
Kabupaten Semarang
Tahun 2022**

Unit Organisasi : 7.01.0.00.0.00.11.0000 Kecamatan Bawen

Sub Unit Organisasi : 7.01.0.00.0.00.11.0000 Kecamatan Bawen

Kode	Urusan/ Bidang Urusan Pemerintahan Daerah Dan Program/ Kegiatan	Prioritas Daerah	Sasaran Daerah	Lokasi	Indikator Kinerja						Pagu Indikatif (Rp.)	Prakiraan Maju (Rp.)	Keterangan Prioritas Pembangunan Nasional
					Capaian Program		Keluaran Sub Kegiatan		Hasil Kegiatan				
					Tolok Ukur	Target	Tolok Ukur	Target	Tolok Ukur	Target			
7.01.01.2.08.01	Penyediaan Jasa Surat Menyurat	Penguatan tata kelola pemerintahan		Kab. Semarang, Bawen, Harjosari			Terkelolanya Kearsipan Terkelolanya Surat Masuk Terkelolanya Surt Keluar Terlaksananya Pelatihan Arsip	12 Bulan 1000 Lembar 800 Lembar 1 Kegiatan			10,000,000	11,000,000	
7.01.01.2.08.02	Penyediaan Jasa Komunikasi, Sumber Daya Air dan Listrik	Penguatan tata kelola pemerintahan		Kab. Semarang, Bawen, Harjosari			Terbayarnya Langganan Internet Terbayarnya Rekening Listrik Terbayarnya Rekening Telepon Tersedianya Peralatan Listrik dan Alat Elektronik	12 Bulan 12 Bulan 12 Bulan 30 Buah			30,000,000	30,000,000	
7.01.01.2.08.04	Penyediaan Jasa Pelayanan Umum Kantor	Penguatan tata kelola pemerintahan		Kab. Semarang, Bawen, Harjosari			Terbayarnya Honor Outsorcing Terbayarnya Pembantu Jaga Malam Tersedianya Peralatan Kebersihan dan Bahan Pembersih	2 Orang 1 Orang 50 Buah			39,600,000	78,000,000	
7.01.01.2.09	Pemeliharaan Barang Milik Daerah Penunjang Urusan Pemerintahan Daerah										75,209,000	234,000,000	
7.01.01.2.09.01	Penyediaan Jasa Pemeliharaan, Biaya Pemeliharaan dan Pajak Kendaraan Perorangan Dinas atau Kendaraan Dinas Jabatan	Penguatan tata kelola pemerintahan		Kab. Semarang, Bawen, Harjosari			Terbayarnya Pajak Kendaraan Dinas Terpeliharanya Kendaraan Dinas Roda 4 Terpeliharanya Kendaraan Dinas Roda 2	7 Unit 5 Unit 2 Unit			19,500,000	20,000,000	
7.01.01.2.09.06	Pemeliharaan Peralatan dan Mesin Lainnya	Penguatan tata kelola pemerintahan		Kab. Semarang, Bawen, Harjosari			Terpeliharana AC Terpeliharanya Fax, Mesin Ketik Terpeliharanya Komputer dan Laptop Terpeliharanya Peralatan & Perlengkapn Kantor Terpeliharanya Printer Terpeliharanya Sound System	2 Unit 2 Unit 7 Unit 3 Unit 5 Unit 2 Unit			12,000,000	14,000,000	
7.01.01.2.09.09	Pemeliharaan/Rehabilitasi Gedung Kantor dan Bangunan Lainnya			Kab. Semarang, Bawen, Harjosari			Rehab Teras Kecamatan Bawen	1 Unit			43,709,000	200,000,000	
7.01.02	PROGRAM PENYELENGGARAAN PEMERINTAHAN DAN PELAYANAN PUBLIK										14,092,000	16,500,000	
7.01.02.2.02	Penyelenggaraan Urusan Pemerintahan yang tidak Dilaksanakan oleh Unit Kerja Perangkat Daerah yang ada di Kecamatan										11,836,000	13,000,000	
7.01.02.2.02.03	Peningkatan Efektifitas Pelaksanaan Pelayanan kepada Masyarakat di Wilayah Kecamatan	Penguatan tata kelola pemerintahan		Kab. Semarang, Bawen, Harjosari			Terlaksananya Legaslisasi Terlaksananya Pelayanan KK Terlaksananya Pelayanan KTP Terlaksananya Pelayanan Perijinan	2000 Lembar 700 Lembar 1000 Lembar 100 Lembar			11,836,000	13,000,000	
7.01.02.2.04	Pelaksanaan Urusan Pemerintahan yang Dilimpahkan kepada Camat										2,256,000	3,500,000	
7.01.02.2.04.01	Pelaksanaan Urusan Pemerintahan yang terkait dengan Pelayanan Perizinan Non Usaha	Penguatan tata kelola pemerintahan		Kab. Semarang, Bawen, Harjosari			Terlaksananya Pelaksanaan Perizinan di Kecamatan Bawen	12 Bulan			2,256,000	3,500,000	
7.01.03	PROGRAM PEMBERDAYAAN MASYARAKAT DESA DAN KELURAHAN										65,296,000	110,000,000	
7.01.03.2.01	Koordinasi Kegiatan Pemberdayaan Desa										35,296,000	50,000,000	

**Program dan Kegiatan Perangkat Daerah
Kabupaten Semarang
Tahun 2022**

Unit Organisasi : 7.01.0.00.0.00.11.0000 Kecamatan Bawen

Sub Unit Organisasi : 7.01.0.00.0.00.11.0000 Kecamatan Bawen

Kode	Urusan/ Bidang Urusan Pemerintahan Daerah Dan Program/ Kegiatan	Prioritas Daerah	Sasaran Daerah	Lokasi	Indikator Kinerja						Pagu Indikatif (Rp.)	Prakiraan Maju (Rp.)	Keterangan
					Capaian Program		Keluaran Sub Kegiatan		Hasil Kegiatan				
					Tolok Ukur	Target	Tolok Ukur	Target	Tolok Ukur	Target			
7 01 03 2.01 03	Peningkatan Efektifitas Kegiatan Pemberdayaan Masyarakat di Wilayah Kecamatan	Penguatan tata kelola pemerintahan		Kab. Semarang, Bawen, Harjosari			Terlaksananya HUT Kab. Semarang, HUT RI, Pembinaan UKM dan Bumdes	3 Kegiatan			35,296,000	50,000,000	
7 01 03 2.03	Pemberdayaan Lembaga Kemasyarakatan Tingkat Kecamatan										30,000,000	60,000,000	
7 01 03 2.03 02	Peningkatan Kapasitas Lembaga Kemasyarakatan	Penguatan tata kelola pemerintahan		Kab. Semarang, Bawen, Harjosari			Terlaksananya Kegiatan Pemberdayaan Perempuan	12 Bulan			30,000,000	60,000,000	
7 01 04	PROGRAM KOORDINASI KETENTRAMAN DAN KETERTIBAN UMUM										120,000,000	145,000,000	
7 01 04 2.01	Koordinasi Upaya Penyelenggaraan Ketenteraman dan Ketertiban Umum										75,000,000	75,000,000	
7 01 04 2.01 02	Harmonisasi Hubungan Dengan Tokoh Agama dan Tokoh Masyarakat	Penguatan tata kelola pemerintahan		Kab. Semarang, Bawen, Harjosari			Terlaksananya Kegiatan Keagamaan, PMI, BPNT, Karang Taruna dan Kegiatan Sosial Lainnya	12 Bulan			75,000,000	75,000,000	
7 01 04 2.02	Koordinasi Penerapan dan Penegakan Peraturan Daerah dan Peraturan Kepala Daerah										45,000,000	70,000,000	
7 01 04 2.02 01	Koordinasi/Sinergi Dengan Perangkat Daerah yang Tugas dan Fungsinya di Bidang Penegakan Peraturan Perundang-Undangan dan/atau Kepolisian Negara Republik Indonesia	Penguatan tata kelola pemerintahan		Kab. Semarang, Bawen, Harjosari			Terlaksananya Pembinaan Satlinmas, Penanggulangan Bencana, dan Kegiatan Trantib	12 Bulan			45,000,000	70,000,000	
7 01 05	PROGRAM PENYELENGGARAAN URUSAN PEMERINTAHAN UMUM										25,000,000	30,000,000	
7 01 05 2.01	Penyelenggaraan Urusan Pemerintahan Umum sesuai Penugasan Kepala Daerah										25,000,000	30,000,000	
7 01 05 2.01 08	Pelaksanaan Tugas Forum Koordinasi Pimpinan di Kecamatan	Penguatan tata kelola pemerintahan		Kab. Semarang, Bawen, Harjosari			Terlaksananya Penerapapan dan Penegakan Perda, Rakor Forkompincam	12 Bulan			25,000,000	30,000,000	
7 01 06	PROGRAM PEMBINAAN DAN PENGAWASAN PEMERINTAHAN DESA										80,000,000	90,000,000	
7 01 06 2.01	Fasilitasi, Rekomendasi dan Koordinasi Pembinaan dan Pengawasan Pemerintahan Desa										80,000,000	90,000,000	
7 01 06 2.01 03	Fasilitasi Pengelolaan Keuangan Desa dan Pendayagunaan Aset Desa	Penguatan tata kelola pemerintahan		Kab. Semarang, Bawen, Harjosari			Terlaksananya Fasilitasi DD, ADD, RTLH, KPMD, Siskeudes, TPK, Lomba Desa, dan Kegiatan PMD	12 Bulan			20,000,000	10,000,000	
7 01 06 2.01 05	Fasilitasi Pelaksanaan Tugas Kepala Desa dan Perangkat Desa	Penguatan tata kelola pemerintahan		Kab. Semarang, Bawen, Harjosari			Terlaksananya Rakor Kades, Sekdes, Pembinaan Perangkat, Pembinaan Adm Desa, Lelang Bengkok, APBdes, Perdes dan kgiatan Pemerintahan	12 Desa			50,000,000	60,000,000	
7 01 06 2.01 13	Fasilitasi Penyusunan Perencanaan Pembangunan Partisipatif			Kab. Semarang, Bawen, Harjosari			Terlaksananya Pramusrenbang di Desa dan Musrenbang Tingkat Kecamatan	12 Bulan			10,000,000	20,000,000	
TOTAL											3,613,446,000	3,957,314,000	

**Program dan Kegiatan Perangkat Daerah
Kabupaten Semarang
Tahun 2022**

Unit Organisasi : 7.01.0.00.0.00.11.0000 Kecamatan Bawen

Sub Unit Organisasi : 7.01.0.00.0.00.11.0001 Kelurahan Bawen

Kode	Urusan/ Bidang Urusan Pemerintahan Daerah Dan Program/ Kegiatan	Prioritas Daerah	Sasaran Daerah	Lokasi	Indikator Kinerja						Pagu Indikatif (Rp.)	Prakiraan Maju (Rp.)	Keterangan Prioritas Pembangunan Nasional				
					Capaian Program		Keluaran Sub Kegiatan		Hasil Kegiatan								
					Tolok Ukur	Target	Tolok Ukur	Target	Tolok Ukur	Target							
7					UNSUR KEWILAYAHAN												
7	01				KECAMATAN						1,145,721,000	1,381,500,000					
7	01	01			PROGRAM PENUNJANG URUSAN PEMERINTAHAN DAERAH KABUPATEN/KOTA						103,023,000	131,500,000					
7	01	01	2.02		Administrasi Keuangan Perangkat Daerah						4,600,000	5,000,000					
7	01	01	2.02	03	Pelaksanaan Penatausahaan dan Pengujian/Verifikasi Keuangan SKPD	Penguatan tata kelola pemerintahan		Kab. Semarang, Bawen, Bawen			Terbayarnya biaya transportasi perjalanan dinas dalam daerah Terbayarnya honor bendahara pembantu pengeluaran Kelurahan Bawen, terpenuhinya kebutuhan bahan bakar, terlaksananya perjalanan dinas dalam daerah	12 bulan 12 bulan			4,600,000	5,000,000	
7	01	01	2.06		Administrasi Umum Perangkat Daerah						9,829,000	11,500,000					
7	01	01	2.06	04	Penyediaan Bahan Logistik Kantor	Penguatan tata kelola pemerintahan		Kab. Semarang, Bawen, Bawen			Terpenuhinya kebutuhan bahan logistik kantor Kelurahan Bawen Terpenuhinya kebutuhan langganan surat kabar Terpenuhinya kebutuhan makan minum harian pegawai Terpenuhinya kebutuhan makan minum harian tamu Terpenuhinya kebutuhan pengisian air minum	12 bulan 12 bulan 12 bulan 12 bulan			9,829,000	11,500,000	
7	01	01	2.07		Pengadaan Barang Milik Daerah Penunjang Urusan Pemerintah Daerah						8,000,000	10,000,000					
7	01	01	2.07	06	Pengadaan Peralatan dan Mesin Lainnya	Penguatan tata kelola pemerintahan		Kab. Semarang, Bawen, Bawen			Terpenuhinya pengadaan peralatan perkantoran	1 tahun			8,000,000	10,000,000	
7	01	01	2.08		Penyediaan Jasa Penunjang Urusan Pemerintahan Daerah						67,307,000	74,000,000					
7	01	01	2.08	01	Penyediaan Jasa Surat Menyurat	Penguatan tata kelola pemerintahan		Kab. Semarang, Bawen, Bawen			Terkelolanya kegiatan surat menyurat Terpenuhinya kebutuhan bahan komputer Terpenuhinya kebutuhan benda pos	12 bulan 12 bulan 12 bulan			4,779,000	6,000,000	
7	01	01	2.08	02	Penyediaan Jasa Komunikasi, Sumber Daya Air dan Listrik	Penguatan tata kelola pemerintahan		Kab. Semarang, Bawen, Bawen			Terpenuhinya kebutuhan alat listrik, terbayarnya telepon/listrik/PDAM/Internet	12 bulan			11,528,000	13,000,000	
7	01	01	2.08	04	Penyediaan Jasa Pelayanan Umum Kantor	Penguatan tata kelola pemerintahan		Kab. Semarang, Bawen, Bawen			Terpenuhinya kebutuhan alat bahan pembersih, terbayarnya honor tenaga outsourcing, terbayarnya premi asuransi kesehatan tenaga outsourcing	12 bulan			51,000,000	55,000,000	
7	01	01	2.09		Pemeliharaan Barang Milik Daerah Penunjang Urusan Pemerintahan Daerah						13,287,000	31,000,000					

**Program dan Kegiatan Perangkat Daerah
Kabupaten Semarang
Tahun 2022**

Unit Organisasi : 7.01.0.00.0.00.11.0000 Kecamatan Bawen

Sub Unit Organisasi : 7.01.0.00.0.00.11.0001 Kelurahan Bawen

Kode	Urusan/ Bidang Urusan Pemerintahan Daerah Dan Program/ Kegiatan	Prioritas Daerah	Sasaran Daerah	Lokasi	Indikator Kinerja						Pagu Indikatif (Rp.)	Prakiraan Maju (Rp.)	Keterangan Prioritas Pembangunan Nasional
					Capaian Program		Keluaran Sub Kegiatan		Hasil Kegiatan				
					Tolok Ukur	Target	Tolok Ukur	Target	Tolok Ukur	Target			
7.01.01.2.09.01	Penyediaan Jasa Pemeliharaan, Biaya Pemeliharaan dan Pajak Kendaraan Perorangan Dinas atau Kendaraan Dinas Jabatan	Penguatan tata kelola pemerintahan		Kab. Semarang, Bawen, Bawen			Terpeliharanya kendaraan dinas	12 bulan			6,792,000	7,000,000	
7.01.01.2.09.06	Pemeliharaan Peralatan dan Mesin Lainnya	Penguatan tata kelola pemerintahan		Kab. Semarang, Bawen, Bawen			Terpeliharanya kendaraan dinas Terpeliharanya peralatan kantor	12 bulan 12 bulan			1,150,000	4,000,000	
7.01.01.2.09.09	Pemeliharaan/Rehabilitasi Gedung Kantor dan Bangunan Lainnya	Penguatan tata kelola pemerintahan		Kab. Semarang, Bawen, Bawen			Terpeliharanya gedung kantor Terpeliharanya kendaraan dinas	12 bulan 12 bulan			5,345,000	20,000,000	
7.01.03	PROGRAM PEMBERDAYAAN MASYARAKAT DESA DAN KELURAHAN										1,042,698,000	1,250,000,000	
7.01.03.2.02	Kegiatan Pemberdayaan Kelurahan										1,042,698,000	1,250,000,000	
7.01.03.2.02.02	Pembangunan Sarana dan Prasarana Kelurahan	Penguatan tata kelola pemerintahan		Kab. Semarang, Bawen, Bawen			Terlaksananya pembangunan sarana prasarana kelurahan	12 bulan			810,000,000	950,000,000	
7.01.03.2.02.03	Pemberdayaan Masyarakat di Kelurahan	Penguatan tata kelola pemerintahan		Kab. Semarang, Bawen, Bawen			Terlaksananya kegiatan pemberdayaan masyarakat di kelurahan	12 bulan			232,698,000	300,000,000	
TOTAL											1,145,721,000	1,381,500,000	

**Program dan Kegiatan Perangkat Daerah
Kabupaten Semarang
Tahun 2022**

Unit Organisasi : 7.01.0.00.0.00.11.0000 Kecamatan Bawen

Sub Unit Organisasi : 7.01.0.00.0.00.11.0002 Kelurahan Harjosari

Kode	Urusan/ Bidang Urusan Pemerintahan Daerah Dan Program/ Kegiatan	Prioritas Daerah	Sasaran Daerah	Lokasi	Indikator Kinerja						Pagu Indikatif (Rp.)	Prakiraan Maju (Rp.)	Keterangan		
					Capaian Program		Keluaran Sub Kegiatan		Hasil Kegiatan						
					Tolok Ukur	Target	Tolok Ukur	Target	Tolok Ukur	Target					
7					UNSUR KEWILAYAHAN										
7	01				KECAMATAN						1,125,540,000	1,311,500,000			
7	01	01			PROGRAM PENUNJANG URUSAN PEMERINTAHAN DAERAH KABUPATEN/KOTA						71,645,000	91,500,000			
7	01	01	2.06		Administrasi Umum Perangkat Daerah						11,020,000	13,500,000			
7	01	01	2.06	04	Penyediaan Bahan Logistik Kantor	Penguatan tata kelola pemerintahan		Kab. Semarang, Bawen, Harjosari			Terlaksananya Rapat Harian Pegawai Terpenuhiya Alat Tulis Kantor Terpenuhiya Makanan dan Minuman Jamuan Tamu Terpenuhiya Makan Minum Pegawai Terpenuhiya Surat Kabar/Majalah	12 bulan 12 bulan 12 bulan 12 bulan	11,020,000	13,500,000	
7	01	01	2.07		Pengadaan Barang Milik Daerah Penunjang Urusan Pemerintah Daerah						3,000,000	11,000,000			
7	01	01	2.07	06	Pengadaan Peralatan dan Mesin Lainnya	Penguatan tata kelola pemerintahan		Kab. Semarang, Bawen, Harjosari			Terpenuhiya Alat Tulis Kantor Terpenuhiya Personal Komputer	12 bulan 12 bulan	3,000,000	11,000,000	
7	01	01	2.08		Penyediaan Jasa Penunjang Urusan Pemerintahan Daerah						22,200,000	27,000,000			
7	01	01	2.08	01	Penyediaan Jasa Surat Menyurat	Penguatan tata kelola pemerintahan		Kab. Semarang, Bawen, Harjosari			Terpenuhiya Alat Tulis Kantor Terpenuhiya Bahan Komputer/Flasdis Terpenuhiya Benda Pos	12 bulan 2 unit 12 bulan	4,500,000	5,500,000	
7	01	01	2.08	02	Penyediaan Jasa Komunikasi, Sumber Daya Air dan Listrik	Penguatan tata kelola pemerintahan		Kab. Semarang, Bawen, Harjosari			Terpenuhiya Alat Tulis Kantor Terpenuhiya Langganan Telpon Terpenuhiya Tagihan Air Terpenuhiya Tagihan Listrik	12 bulan 12 bulan 12 bulan 12 bulan	13,200,000	16,000,000	
7	01	01	2.08	04	Penyediaan Jasa Pelayanan Umum Kantor	Penguatan tata kelola pemerintahan		Kab. Semarang, Bawen, Harjosari			Terpenuhiya Alat/Bahan Pembersih dan Alat Kebersihanor Lainnya Terpenuhiya Tenaga Kebersihan	12 bulan 12 bulan	4,500,000	5,500,000	
7	01	01	2.09		Pemeliharaan Barang Milik Daerah Penunjang Urusan Pemerintahan Daerah						35,425,000	40,000,000			
7	01	01	2.09	01	Penyediaan Jasa Pemeliharaan, Biaya Pemeliharaan dan Pajak Kendaraan Perorangan Dinas atau Kendaraan Dinas Jabatan	Penguatan tata kelola pemerintahan		Kab. Semarang, Bawen, Harjosari			Terpenuhiya Alat Tulis Kantor Terpenuhiya Jasa Service roda 2 dan roda 3/ganti ACCU Terpenuhiya Pajak Kendaraan roda 2 dan Kendaraan roda 3 Terpenuhiya Pemeliharaan Sepeda Motor roda 2 dan roda 3	12 bulan 12 bulan 12 bulan 12 bulan	10,925,000	10,000,000	
7	01	01	2.09	06	Pemeliharaan Peralatan dan Mesin Lainnya	Penguatan tata kelola pemerintahan		Kab. Semarang, Bawen, Harjosari			Terpenuhiya Alat Tulis Kantor Terpenuhiya Pemeliharaan Alat alat Kantor dan personal Komputer	12 bulan 12 bulan	7,500,000	10,000,000	

**Program dan Kegiatan Perangkat Daerah
Kabupaten Semarang
Tahun 2022**

Unit Organisasi : 7.01.0.00.0.00.11.0000 Kecamatan Bawen

Sub Unit Organisasi : 7.01.0.00.0.00.11.0002 Kelurahan Harjosari

Kode	Urusan/ Bidang Urusan Pemerintahan Daerah Dan Program/ Kegiatan	Prioritas Daerah	Sasaran Daerah	Lokasi	Indikator Kinerja						Pagu Indikatif (Rp.)	Prakiraan Maju (Rp.)	Keterangan
					Capaian Program		Keluaran Sub Kegiatan		Hasil Kegiatan				
					Tolok Ukur	Target	Tolok Ukur	Target	Tolok Ukur	Target			
7.01.01.2.09.09	Pemeliharaan/Rehabilitasi Gedung Kantor dan Bangunan Lainnya	Penguatan tata kelola pemerintahan		Kab. Semarang, Bawen, Harjosari			Terpenuhinya Alat Tulis Kantor Terpenuhinya bahan bahan Bangunan dan Kontruksi Terpenuhinya jasa Tenaga Teknisi Mekanik dan Listrik	12 bulan 12 bulan 12 bulan			17,000,000	20,000,000	
7.01.03	PROGRAM PEMBERDAYAAN MASYARAKAT DESA DAN KELURAHAN										1,053,895,000	1,220,000,000	
7.01.03.2.02	Kegiatan Pemberdayaan Kelurahan										1,053,895,000	1,220,000,000	
7.01.03.2.02.02	Pembangunan Sarana dan Prasarana Kelurahan	Penguatan tata kelola pemerintahan		Kab. Semarang, Bawen, Harjosari			Terlaksananya Pembangunan Sarpras Kel.Harjosari	1 Paket			863,895,000	1,000,000,000	
7.01.03.2.02.03	Pemberdayaan Masyarakat di Kelurahan	Penguatan tata kelola pemerintahan		Kab. Semarang, Bawen, Harjosari			Terlaksananya Pemberdayaan Masyarakat di Kelurahan Harjosari	1 Paket			190,000,000	220,000,000	
TOTAL											1,125,540,000	1,311,500,000	

**Program dan Kegiatan Perangkat Daerah
Kabupaten Semarang
Tahun 2022**

Unit Organisasi : 7.01.0.00.0.00.12.0000 Kecamatan Bringin

Sub Unit Organisasi : 7.01.0.00.0.00.12.0000 Kecamatan Bringin

Kode	Urusan/ Bidang Urusan Pemerintahan Daerah Dan Program/ Kegiatan	Prioritas Daerah	Sasaran Daerah	Lokasi	Indikator Kinerja						Pagu Indikatif (Rp.)	Prakiraan Maju (Rp.)	Keterangan Prioritas Pembangunan Nasional			
					Capaian Program		Keluaran Sub Kegiatan		Hasil Kegiatan							
					Tolok Ukur	Target	Tolok Ukur	Target	Tolok Ukur	Target						
7					UNSUR KEWILAYAHAN											
7	01				KECAMATAN						2,609,584,000	3,028,542,300				
7	01	01			PROGRAM PENUNJANG URUSAN PEMERINTAHAN DAERAH KABUPATEN/KOTA						2,239,354,000	2,594,800,000				
7	01	01	2.01		Perencanaan, Penganggaran, dan Evaluasi Kinerja Perangkat Daerah						15,000,000	20,900,000				
7	01	01	2.01	01	Penyusunan Dokumen Perencanaan Perangkat Daerah	Penguatan tata kelola pemerintahan	Kab. Semarang, Bringin, Semua Kelurahan			Tersusunnya DPA/DPA Perubahan Tersusunnya KUA/PPA/ KUA/PPA Perubahan Tersusunnya Renja/Renja Perubahan Tersusunnya RKA/RKA Perubahan Tersusunnya RKPD/RKPD Perubahan	2 dokumen 2 dokumen 2 dokumen 2 dokumen 2 dokumen			8,000,000	11,000,000	
7	01	01	2.01	06	Koordinasi dan Penyusunan Laporan Capaian Kinerja dan Ikhtisar Realisasi Kinerja SKPD		Kab. Semarang, Bringin, Semua Kelurahan			Tersusunannya Laporan Keuangan Semesteran Tersusunnya Laporan Evaluasi Renja Tersusunnya Laporan Keuangan OPD Tersusunnya Laporan POK Tersusunnya LKPJ Tersusunnya LPPD Tersusunnya SAKIP	1 dokumen 4 dokumen 1 dokumen 12 dokumen 1 dokumen 1 dokumen 1 dokumen			7,000,000	9,900,000	
7	01	01	2.02		Administrasi Keuangan Perangkat Daerah						1,993,927,000	2,292,817,000				
7	01	01	2.02	01	Penyediaan Gaji dan Tunjangan ASN					Terbayarnya gaji dan tunjangan ASN Terbayarnya TPP PNS	14 kali 12 bulan			1,975,096,000	2,270,817,000	
7	01	01	2.02	03	Pelaksanaan Penatausahaan dan Pengujian/Verifikasi Keuangan SKPD		Kab. Semarang, Bringin, Semua Kelurahan			Terbayarnya honorarium pengelola keuangan dan barang OPD Terlaksananya pengelolaan administrasi keuangan	12 bulan 12 bulan			18,831,000	22,000,000	
7	01	01	2.03		Administrasi Barang Milik Daerah pada Perangkat Daerah						6,719,000	7,700,000				
7	01	01	2.03	02	Pengamanan Barang Milik Daerah SKPD		Kab. Semarang, Bringin, Semua Kelurahan			Terbayarnya asuransi gedung Terbayarnya asuransi kendaraan dinas	2 unit 6 unit			6,719,000	7,700,000	
7	01	01	2.05		Administrasi Kepegawaian Perangkat Daerah						3,000,000	5,500,000				
7	01	01	2.05	03	Pendataan dan Pengolahan Administrasi Kepegawaian		Kab. Semarang, Bringin, Semua Kelurahan			Terlaksananya pelayanan administrasi kepegawaian ASN Terlaksananya pengelolaan administrasi pelaksanaan tugas ASN	20 orang 12 bulan			3,000,000	5,500,000	
7	01	01	2.06		Administrasi Umum Perangkat Daerah						66,550,000	77,000,000				

**Program dan Kegiatan Perangkat Daerah
Kabupaten Semarang
Tahun 2022**

Unit Organisasi : 7.01.0.00.0.00.12.0000 Kecamatan Bringin

Sub Unit Organisasi : 7.01.0.00.0.00.12.0000 Kecamatan Bringin

Kode	Urusan/ Bidang Urusan Pemerintahan Daerah Dan Program/ Kegiatan	Prioritas Daerah	Sasaran Daerah	Lokasi	Indikator Kinerja						Pagu Indikatif (Rp.)	Prakiraan Maju (Rp.)	Keterangan Prioritas Pembangunan Nasional
					Capaian Program		Keluaran Sub Kegiatan		Hasil Kegiatan				
					Tolok Ukur	Target	Tolok Ukur	Target	Tolok Ukur	Target			
7.01.01.2.06.04	Penyediaan Bahan Logistik Kantor						Terbayarnya honorarium instruktur senam Terbayarnya langganan surat kabar Tersedianya makan dan minum pegawai Tersedianya makan dan minum tamu Tersedianya spanduk	11 bulan 12 bulan 11 bulan 11 bulan 5 buah			44,050,000	49,500,000	
7.01.01.2.06.09	Penyelenggaraan Rapat Koordinasi dan Konsultasi SKPD			Kab. Semarang, Bringin, Semua Kelurahan			Terlaksananya rakor ke luar daerah (DKI Jakarta, Jawa Barat, Jawa Timur, DIY Jogjakarta dan Jawa Tengah)	8 kegiatan			22,500,000	27,500,000	
7.01.01.2.07	Pengadaan Barang Milik Daerah Penunjang Urusan Pemerintahan Daerah										36,000,000	44,583,000	
7.01.01.2.07.06	Pengadaan Peralatan dan Mesin Lainnya			Kab. Semarang, Bringin, Semua Kelurahan			Terlaksananya pengadaan peralatan kantor : almari arsip, telepon (PABX), PC, Sound System Indoor, Mic Meja, printer, AC, TV, Mini PC dan Web Cam	10 jenis			36,000,000	44,583,000	
7.01.01.2.08	Penyediaan Jasa Penunjang Urusan Pemerintahan Daerah										69,878,000	83,600,000	
7.01.01.2.08.01	Penyediaan Jasa Surat Menyurat			Kab. Semarang, Bringin, Semua Kelurahan			Terkelolanya dokumen kearsipan Terkelolanya surat keluar Terkelolanya surat masuk	12 bulan 750 surat 1500 surat			4,500,000	6,600,000	
7.01.01.2.08.02	Penyediaan Jasa Komunikasi, Sumber Daya Air dan Listrik			Kab. Semarang, Bringin, Semua Kelurahan			Terbayarnya langganan internet, telepon, air dan listrik Tersedianya alat listrik dan elektronik	12 jenis 6 jenis			32,409,000	38,500,000	
7.01.01.2.08.04	Penyediaan Jasa Pelayanan Umum Kantor			Kab. Semarang, Bringin, Semua Kelurahan			Terbayarnya honorarium tenaga kebersihan, penjaga malam dan tukang angkut sampah Tersedianya alat kebersihan dan bahan pembersih	12 bulan 15 jenis			32,969,000	38,500,000	
7.01.01.2.09	Pemeliharaan Barang Milik Daerah Penunjang Urusan Pemerintahan Daerah										48,280,000	62,700,000	
7.01.01.2.09.01	Penyediaan Jasa Pemeliharaan, Biaya Pemeliharaan dan Pajak Kendaraan Perorangan Dinas atau Kendaraan Dinas Jabatan			Kab. Semarang, Bringin, Semua Kelurahan			Terbayarnya pajak kendaraan dinas Terlaksananya ganti olie kendaraan dinas Terlaksananya service kendaraan dinas Tersedianya suku cadang kendaraan dinas	10 unit 10 unit 10 unit 10 unit			33,352,000	46,200,000	
7.01.01.2.09.06	Pemeliharaan Peralatan dan Mesin Lainnya			Kab. Semarang, Bringin, Semua Kelurahan			Terlaksananya service peralatan kerja 5 jenis (Sound System, AC, Laptop, PC dan Printer)	22 unit			14,928,000	16,500,000	
7.01.02	PROGRAM PENYELENGGARAAN PEMERINTAHAN DAN PELAYANAN PUBLIK										56,804,000	67,100,000	
7.01.02.2.01	Koordinasi Penyelenggaraan Kegiatan Pemerintahan di Tingkat Kecamatan										7,423,000	16,500,000	

**Program dan Kegiatan Perangkat Daerah
Kabupaten Semarang
Tahun 2022**

Unit Organisasi : 7.01.0.00.0.00.12.0000 Kecamatan Bringin

Sub Unit Organisasi : 7.01.0.00.0.00.12.0000 Kecamatan Bringin

Kode	Urusan/ Bidang Urusan Pemerintahan Daerah Dan Program/ Kegiatan	Prioritas Daerah	Sasaran Daerah	Lokasi	Indikator Kinerja						Pagu Indikatif (Rp.)	Prakiraan Maju (Rp.)	Keterangan Prioritas Pembangunan Nasional
					Capaian Program		Keluaran Sub Kegiatan		Hasil Kegiatan				
					Tolok Ukur	Target	Tolok Ukur	Target	Tolok Ukur	Target			
7.01.02.2.01.01	Koordinasi/Sinergi Perencanaan dan Pelaksanaan Kegiatan Pemerintahan dengan Perangkat Daerah dan Instansi Vertikal Terkait			Semua Kabupaten/Kota, Semua Kecamatan, Semua Kelurahan Kab. Semarang, Bringin, Semua Kelurahan			Terlaksananya monitoring dan evaluasi pelaksanaan kegiatan pemerintahan Terlaksananya Rakor lintas sektor	12 Bulan 4 Kegiatan			14,846,000	33,000,000	
7.01.02.2.04	Pelaksanaan Urusan Pemerintahan yang Dilimpahkan kepada Camat									49,381,000	50,600,000		
7.01.02.2.04.01	Pelaksanaan Urusan Pemerintahan yang terkait dengan Pelayanan Perizinan Non Usaha			Kab. Semarang, Bringin, Semua Kelurahan			Terlaksananya pelayanan bidang perijinan Terlaksananya Rakor Bidang Perijinan	12 Bulan 1 Kegiatan			4,000,000	6,600,000	
7.01.02.2.04.03	Pelaksanaan Urusan Pemerintahan yang terkait dengan Kewenangan Lain yang Dilimpahkan			Kab. Semarang, Bringin, Semua Kelurahan			Terbayarnya BPJS kesehatan pegawai non PNS Terbayarnya BPJS ketenagakerjaan pegawai non PNS Terbayarnya tenaga Front Office (outsourcing) Terlaksananya pelayanan legalisasi surat/dokumen tertentu serta penyebaran informasi ke masyarakat	12 Bulan 12 Bulan 13 Bulan 12 Bulan			45,381,000	44,000,000	
7.01.03	PROGRAM PEMBERDAYAAN MASYARAKAT DESA DAN KELURAHAN									89,565,000	66,000,000		
7.01.03.2.01	Koordinasi Kegiatan Pemberdayaan Desa									89,565,000	66,000,000		
7.01.03.2.01.03	Peningkatan Efektifitas Kegiatan Pemberdayaan Masyarakat di Wilayah Kecamatan			Kab. Semarang, Bringin, Semua Kelurahan			Terlaksananya lomba kreatifitas anak Terlaksananya monitoring dan evaluasi kegiatan Pemberdayaan desa Terlaksananya pelatihan ternak ayam kampung unggul utk PKK dan karangtaruna Terlaksananya pembinaan karang taruna Terlaksananya Rakon PKK Terlaksananya Rakor PKK Terlaksananya temu kader PKK Terpenuhnya insentif T.P.PKK Kecamatan	2 Kegiatan 12 bulan 2 Kegiatan 2 kegiatan 1 Kegiatan 11 Bulan 1 Kegiatan 12 bulan			89,565,000	66,000,000	
7.01.04	PROGRAM KOORDINASI KETENTRAMAN DAN KETERTIBAN UMUM									53,687,000	93,500,000		
7.01.04.2.01	Koordinasi Upaya Penyelenggaraan Ketenteraman dan Ketertiban Umum									33,687,000	66,000,000		

**Program dan Kegiatan Perangkat Daerah
Kabupaten Semarang
Tahun 2022**

Unit Organisasi : 7.01.0.00.0.00.12.0000 Kecamatan Bringin

Sub Unit Organisasi : 7.01.0.00.0.00.12.0000 Kecamatan Bringin

Kode	Kode	Kode	Kode	Kode	Urusan/ Bidang Urusan Pemerintahan Daerah Dan Program/ Kegiatan	Prioritas Daerah	Sasaran Daerah	Lokasi	Indikator Kinerja						Pagu Indikatif (Rp.)	Prakiraan Maju (Rp.)	Keterangan
									Capaian Program		Keluaran Sub Kegiatan		Hasil Kegiatan				
									Tolok Ukur	Target	Tolok Ukur	Target	Tolok Ukur	Target			
7	01	04	2.01	01	Sinergitas dengan Kepolisian Negara Republik Indonesia, Tentara Nasional Indonesia dan Instansi Vertikal di Wilayah Kecamatan			Kab. Semarang, Bringin, Semua Kelurahan			Lomba PBB Pelatihan penanggulangan bencana Pelatihan satlinmas Rakor pleton inti Rapat sosialisasi Narkoba Terlaksananya monev dan pelaporan kegiatan penyelenggaraan ketentraman dan ketertiban Terlaksananya sosialisasi penanggulangan kenakalan remaja	1 Kegiatan 1 Kegiatan 1 Kegiatan 1 Kegiatan 12 Bulan 1 Kegiatan			12,000,000	27,500,000	
7	01	04	2.01	02	Harmonisasi Hubungan Dengan Tokoh Agama dan Tokoh Masyarakat			Kab. Semarang, Bringin, Semua Kelurahan			Terlaksananya FASI Terlaksananya monev dan pelaporan keg. harmonisasi hubungan dengan tokoh agama da tokoh masyarakat Terlaksananya MTQ Terlaksananya Rakor dan fasilitasi bantuan hibah Terlaksananya Tarkhim tingkat Kabupaten	2 Kegiatan 12 Bulan 2 Kegiatan 1 Kegiatan 1 Kegiatan			21,687,000	38,500,000	
7	01	04	2.02		Koordinasi Penerapan dan Penegakan Peraturan Daerah dan Peraturan Kepala Daerah									20,000,000	27,500,000		
7	01	04	2.02	01	Koordinasi/Sinergi Dengan Perangkat Daerah yang Tugas dan Fungsinya di Bidang Penegakan Peraturan Perundang-Undangan dan/atau Kepolisian Negara Republik Indonesia			Kab. Semarang, Bringin, Semua Kelurahan			Terlaksananya monev dan pelaporan kegiatan penegakan Perda dan Perkada Terlaksananya Penegakan Perda dan Perkada Terlaksananya sosialisasi Perda dan Perkada	12 Bulan 1 Kegiatan 1 Kegiatan			20,000,000	27,500,000	
7	01	05			PROGRAM PENYELENGGARAAN URUSAN PEMERINTAHAN UMUM									25,200,000	30,800,000		
7	01	05	2.01		Penyelenggaraan Urusan Pemerintahan Umum sesuai Penugasan Kepala Daerah									25,200,000	30,800,000		
7	01	05	2.01	04	Pembinaan Kerukunan Antarsuku dan Intrasuku, Umat Beragama, Ras, dan Golongan Lainnya Guna Mewujudkan Stabilitas Keamanan Lokal, Regional, dan Nasional			Kab. Semarang, Bringin, Semua Kelurahan			Terlaksananya Fasilitasi dan pelaporan kegiatan pembinaan kerukunan antar suku, golongan, ras umat beragama Terlaksananya Rakor FKUB	12 Bulan 1 Kegiatan			1,500,000	3,300,000	
7	01	05	2.01	08	Pelaksanaan Tugas Forum Koordinasi Pimpinan di Kecamatan			Kab. Semarang, Bringin, Semua Kelurahan			Terlaksananya monev dan pelaporan kegiatan forcompincam Terlaksananya Rakor Forcompincam	12 Bulan 12 Kali			23,700,000	27,500,000	
7	01	06			PROGRAM PEMBINAAN DAN PENGAWASAN PEMERINTAHAN DESA									144,974,000	176,342,300		
7	01	06	2.01		Fasilitasi, Rekomendasi dan Koordinasi Pembinaan dan Pengawasan Pemerintahan Desa									144,974,000	176,342,300		
7	01	06	2.01	01	Fasilitasi Penyusunan Peraturan Desa dan Peraturan Kepala Desa			Kab. Semarang, Bringin, Semua Kelurahan			Terlaksananya fasilitasi dan monev kegiatan fasilitasi penyusunan Perdes dan Perkades Terlaksananya Rakor Penyusunan Perdes dan Perkades	16 Desa 2 Kegiatan			6,000,000	6,834,300	

**Program dan Kegiatan Perangkat Daerah
Kabupaten Semarang
Tahun 2022**

Unit Organisasi : 7.01.0.00.0.00.12.0000 Kecamatan Bringin

Sub Unit Organisasi : 7.01.0.00.0.00.12.0000 Kecamatan Bringin

Kode	Urusan/ Bidang Urusan Pemerintahan Daerah Dan Program/ Kegiatan	Prioritas Daerah	Sasaran Daerah	Lokasi	Indikator Kinerja						Pagu Indikatif (Rp.)	Prakiraan Maju (Rp.)	Keterangan Prioritas Pembangunan Nasional
					Capaian Program		Keluaran Sub Kegiatan		Hasil Kegiatan				
					Tolok Ukur	Target	Tolok Ukur	Target	Tolok Ukur	Target			
7.01.06.2.01.02	Fasilitasi Administrasi Tata Pemerintahan Desa			Kab. Semarang, Bringin, Semua Kelurahan			Terlaksananya Pelatihan administrasi Aset Desa Terlaksananya Pelatihan Admnistrasi desa Terlaksananya pembinaan tentang adminitrasi desa dan aset desa	1 Kegiatan 1 kegiatan 16 desa			12,000,000	16,500,000	
7.01.06.2.01.03	Fasilitasi Pengelolaan Keuangan Desa dan Pendayagunaan Aset Desa			Kab. Semarang, Bringin, Semua Kelurahan			Terlaksananya Bimtek Siskuedes Terlaksananya Bimtek TPK Terlaksananya monev dan pelaporan kegiatan fasilitasi pengelolaan keuangan desa Terlaksananya Rakor evaluasi fisik pembangunan Terlaksananya Rakor POK tingkat Kecamatan Terlaksananya Rakor PPTKD	1 Kali 1 Kali 12 Bulan 1 Kali 6 Kali 1 Kali			24,558,000	33,000,000	
7.01.06.2.01.05	Fasilitasi Pelaksanaan Tugas Kepala Desa dan Perangkat Desa			Kab. Semarang, Bringin, Semua Kelurahan			Terlaksananya monev dan pelaporan kegiatan fasilitasi tugas Kepala Desa dan Perangkat Desa Terlaksananya Rakor Intensifikasi PBB Terlaksananya Rakor Kepala Desa Terlaksananya Rakor Sekdes/kasi/kaur	12 Bulan 3 Kali 4 Kali 4 Kali			10,836,000	22,000,000	
7.01.06.2.01.08	Rekomendasi Pengangkatan dan Pemberhentian Perangkat Desa			Kab. Semarang, Bringin, Semua Kelurahan			Terlaksananya monev kegiatan Pemilihan Kepala Desa Terlaksananya monev kegiatan pengisian Perangkat Desaa Terlaksananya Rakor persiapan pemilihan Kepala Desa desa Terlaksananya Rakor persiapan pengisian perangkat desa	3 Desa 4 Desa 1 Kali 1 Kali			15,000,000	3,300,000	
7.01.06.2.01.09	Fasilitasi Sinkronisasi Perencanaan Pembangunan Daerah dengan Pembangunan Desa			Kab. Semarang, Bringin, Semua Kelurahan			Bintek Penyusunan APBDes Desk RKPDes Rakor Sinkronisasi RKPDes dengan RKPD Kabupaten Semarang	1 Kegiatan 1 Kegiatan 1 Kegiatan			5,000,000	5,170,000	
7.01.06.2.01.12	Fasilitasi Pelaksanaan Tugas, Fungsi, dan Kewajiban Lembaga Kemasyarakatan			Kab. Semarang, Bringin, Semua Kelurahan			Terlaksananya monev pelaksanaan tugas, fungsi dan kewajiban Lembaga Masyarakat Terlaksananya Pembinaan kelembagaan Desa	16 Desa 3 Kali			5,000,000	3,588,000	

**Program dan Kegiatan Perangkat Daerah
Kabupaten Semarang
Tahun 2022**

Unit Organisasi : 7.01.0.00.0.00.12.0000 Kecamatan Bringin

Sub Unit Organisasi : 7.01.0.00.0.00.12.0000 Kecamatan Bringin

Kode	Urusan/ Bidang Urusan Pemerintahan Daerah Dan Program/ Kegiatan	Prioritas Daerah	Sasaran Daerah	Lokasi	Indikator Kinerja						Pagu Indikatif (Rp.)	Prakiraan Maju (Rp.)	Keterangan
					Capaian Program		Keluaran Sub Kegiatan		Hasil Kegiatan				
					Tolok Ukur	Target	Tolok Ukur	Target	Tolok Ukur	Target			
7.01.06.2.01.13	Fasilitasi Penyusunan Perencanaan Pembangunan Partisipatif			Kab. Semarang, Bringin, Semua Kelurahan			Terlaksananya monev musrenbangdes Terlaksananya Musrenbang Kecamatan Terlaksananya Pra Musrenbang	16 desa 1 kegiatan 1 kegiatan			8,000,000	14,450,000	
7.01.06.2.01.16	Fasilitasi Penyusunan Program dan Pelaksanaan Pemberdayaan Masyarakat Desa			Kab. Semarang, Bringin, Semua Kelurahan			Bintek Pengelolaan BUMDes Bintek Pokdarwis Bringin Culture Festival (BCF 2022) Kajian Lapangan bagi pelaku UMKM Pelatihan Peningkatan Usaha bagi pelaku UMKM Terlaksananya monev dan pelaporan kegiatan pemberdayaan masyarakat bidang Kesra	1 kegiatan 1 Kegiatan 2 kegiatan 1 kegiatan 1 kegiatan 12 bulan			58,580,000	71,500,000	
TOTAL											2,609,584,000	3,028,542,300	

**Program dan Kegiatan Perangkat Daerah
Kabupaten Semarang
Tahun 2022**

Unit Organisasi : 7.01.0.00.0.00.13.0000 Kecamatan Bergas

Sub Unit Organisasi : 7.01.0.00.0.00.13.0000 Kecamatan Bergas

Kode	Urusan/ Bidang Urusan Pemerintahan Daerah Dan Program/ Kegiatan	Prioritas Daerah	Sasaran Daerah	Lokasi	Indikator Kinerja						Pagu Indikatif (Rp.)	Prakiraan Maju (Rp.)	Keterangan Prioritas Pembangunan Nasional			
					Capaian Program		Keluaran Sub Kegiatan		Hasil Kegiatan							
					Tolok Ukur	Target	Tolok Ukur	Target	Tolok Ukur	Target						
7					UNSUR KEWILAYAHAN											
7	01				KECAMATAN						5,204,690,000	5,723,161,000				
7	01	01			PROGRAM PENUNJANG URUSAN PEMERINTAHAN DAERAH KABUPATEN/KOTA						4,821,437,000	5,303,583,000				
7	01	01	2.01		Perencanaan, Penganggaran, dan Evaluasi Kinerja Perangkat Daerah						15,850,000	17,435,000				
7	01	01	2.01	01	Penyusunan Dokumen Perencanaan Perangkat Daerah			Kab. Semarang, Bergas, Semua Kelurahan			Tersusunnya DPA (Penetapan dan Perubahan) Tersusunnya KUA PPAS (Penetapan dan Perubahan) Tersusunnya Renstra, Renja Penetapan dan Renja Perubahan Tersusunnya RKA (Penetapan dan Perubahan)	2 Dokumen 2 Dokumen 3 Dokumen 2 Dokumen		7,459,000	8,205,000	
7	01	01	2.01	06	Koordinasi dan Penyusunan Laporan Capaian Kinerja dan Ikhtisar Realisasi Kinerja SKPD			Kab. Semarang, Bergas, Semua Kelurahan			Tersusunnya Laporan LKjIP. LKPJ. LPPD, POK, Evaluasi Renja, Laporan semester, Laporan Aset, Laporan Keuangan Daerah	8 Dokumen		8,391,000	9,230,000	
7	01	01	2.02		Administrasi Keuangan Perangkat Daerah						4,502,062,000	4,952,269,000				
7	01	01	2.02	01	Penyediaan Gaji dan Tunjangan ASN	Penguatan tata kelola pemerintahan		Kab. Semarang, Bergas, Semua Kelurahan			Terbayarnya gaji dan tunjangan ASN Kec. Bergas dan 4 Kelurahan	42 PNS		4,480,915,000	4,929,007,000	
7	01	01	2.02	03	Pelaksanaan Penatausahaan dan Pengujian/Verifikasi Keuangan SKPD			Kab. Semarang, Bergas, Semua Kelurahan			Terpenuhinya kebutuhan pendukung kegiatan Penatausahaan dan Pengujian/Verifikasi Keuangan SKPD	41 PNS		21,147,000	23,262,000	
7	01	01	2.06		Administrasi Umum Perangkat Daerah						77,303,000	85,034,000				
7	01	01	2.06	01	Penyediaan Komponen Instalasi Listrik/Penerangan Bangunan Kantor			Kab. Semarang, Bergas, Semua Kelurahan			Tercukupinya kebutuhan Komponen Listrik/ Penerangan Kantor	10 item		997,000	1,097,000	
7	01	01	2.06	02	Penyediaan Peralatan dan Perlengkapan Kantor						Tercukupinya kebutuhan Peralatan dan Perlengkapan Kantor	10 unit		25,550,000	28,105,000	
7	01	01	2.06	04	Penyediaan Bahan Logistik Kantor			Kab. Semarang, Bergas, Semua Kelurahan			Tersedianya bahan logistik kantor, surat kabar dan instruktur senam Kec. Bergas Tersedianya makan minum harian pegawai Tersedianya makan minum rapat staf dan makan minum jamuan tamu	12 bulan 18 PNS 11 bulan		36,446,000	40,091,000	
7	01	01	2.06	09	Penyelenggaraan Rapat Koordinasi dan Konsultasi SKPD			Kab. Semarang, Bergas, Semua Kelurahan			Tersedianya perjalanan Dinas luar daerah	5 kegiatan		14,310,000	15,741,000	
7	01	01	2.07		Pengadaan Barang Milik Daerah Penunjang Urusan Pemerintah Daerah						100,000,000	110,000,000				
7	01	01	2.07	02	Pengadaan Kendaraan Dinas Operasional atau Lapangan	Penguatan tata kelola pemerintahan		Kab. Semarang, Bergas, Semua Kelurahan			Tersedianya kendaraan dinas Lurah se- Kec. Bergas	4 unit		100,000,000	110,000,000	
7	01	01	2.08		Penyediaan Jasa Penunjang Urusan Pemerintahan Daerah						89,654,000	98,620,000				

**Program dan Kegiatan Perangkat Daerah
Kabupaten Semarang
Tahun 2022**

Unit Organisasi : 7.01.0.00.0.00.13.0000 Kecamatan Bergas

Sub Unit Organisasi : 7.01.0.00.0.00.13.0000 Kecamatan Bergas

Kode	Urusan/ Bidang Urusan Pemerintahan Daerah Dan Program/ Kegiatan	Prioritas Daerah	Sasaran Daerah	Lokasi	Indikator Kinerja						Pagu Indikatif (Rp.)	Prakiraan Maju (Rp.)	Keterangan
					Capaian Program		Keluaran Sub Kegiatan		Hasil Kegiatan				
					Tolok Ukur	Target	Tolok Ukur	Target	Tolok Ukur	Target			
7	01 01 2.08 01			Kab. Semarang, Bergas, Semua Kelurahan			Tersusunnya dokumentasi surat keluar Tersusunnya dokumentasi surat masuk	700 surat 1600 surat			4,356,000	4,792,000	
7	01 01 2.08 02			Kab. Semarang, Bergas, Semua Kelurahan			Terbayarnya tagihan listrik, telepon, dan air Tersusunnya dokumentasi surat keluar	12 bulan 0 surat			47,687,000	52,456,000	
7	01 01 2.08 04			Kab. Semarang, Bergas, Semua Kelurahan			Tersedianya alat dan bahan kebersihan, Terpenuhinya kebutuhan alat tulis kantor serta Terbayarnya jasa tenaga kebersihan	12 bulan			37,611,000	41,372,000	
7	01 01 2.09			Pemeliharaan Barang Milik Daerah Penunjang Urusan Pemerintahan Daerah						36,568,000	40,225,000		
7	01 01 2.09 02			Kab. Semarang, Bergas, Semua Kelurahan			Terpeliharanya kendaraan dinas / operasional dengan baik	7 unit			20,398,000	22,438,000	
7	01 01 2.09 06			Kab. Semarang, Bergas, Semua Kelurahan			Tersedianya fasilitas kerja yang memadai	17 unit			8,570,000	9,427,000	
7	01 01 2.09 11			Kab. Semarang, Bergas, Semua Kelurahan			Tersedianya Sarana dan Prasarana Kantor yang memadai	3 unit			7,600,000	8,360,000	
7	01 02			PROGRAM PENYELENGGARAAN PEMERINTAHAN DAN PELAYANAN PUBLIK						127,808,000	140,589,000		
7	01 02 2.01			Koordinasi Penyelenggaraan Kegiatan Pemerintahan di Tingkat Kecamatan						22,961,000	25,258,000		
7	01 02 2.01 02			Kab. Semarang, Bergas, Semua Kelurahan			Terlaksananya koordinasi / sinergi perencanaan dan Pelaksanaan kegiatan pemerintahan	12 bulan			22,961,000	25,258,000	
7	01 02 2.02			Penyelenggaraan Urusan Pemerintahan yang tidak Dilaksanakan oleh Unit Kerja Perangkat Daerah yang ada di Kecamatan						98,573,000	108,430,000		
7	01 02 2.02 03			Semua Kabupaten/Kota, Semua Kecamatan, Semua Kelurahan			Terlayannya legalisasi surat menyurat, Pencetakan KK, KTP, KIA, Penerbitan IMB dan terbayarnya outsourcing pelayanan, optimalisasi Sipaten dan tersedianya makan minum rapat bidang Yanum	12 bulan			98,573,000	108,430,000	
7	01 02 2.04			Pelaksanaan Urusan Pemerintahan yang Dilimpahkan kepada Camat						6,274,000	6,901,000		
7	01 02 2.04 01			Kab. Semarang, Bergas, Semua Kelurahan			Terlayannya kebutuhan masyarakat dalam bidang perizinan non usaha	12 bulan			2,183,000	2,401,000	
7	01 02 2.04 03			Kab. Semarang, Bergas, Semua Kelurahan			Terlelangnya tanah eks bengkok dengan baik guna peningkatan PAD	4 kelurahan			4,091,000	4,500,000	
7	01 03			PROGRAM PEMBERDAYAAN MASYARAKAT DESA DAN KELURAHAN						85,012,000	93,513,000		
7	01 03 2.01			Koordinasi Kegiatan Pemberdayaan Desa						85,012,000	93,513,000		

**Program dan Kegiatan Perangkat Daerah
Kabupaten Semarang
Tahun 2022**

Unit Organisasi : 7.01.0.00.0.00.13.0000 Kecamatan Bergas

Sub Unit Organisasi : 7.01.0.00.0.00.13.0000 Kecamatan Bergas

Kode	Urusan/ Bidang Urusan Pemerintahan Daerah Dan Program/ Kegiatan	Prioritas Daerah	Sasaran Daerah	Lokasi	Indikator Kinerja						Pagu Indikatif (Rp.)	Prakiraan Maju (Rp.)	Keterangan Prioritas Pembangunan Nasional
					Capaian Program		Keluaran Sub Kegiatan		Hasil Kegiatan				
					Tolok Ukur	Target	Tolok Ukur	Target	Tolok Ukur	Target			
7 01 03 2.01 03	Peningkatan Efektifitas Kegiatan Pemberdayaan Masyarakat di Wilayah Kecamatan			Kab. Semarang, Bergas, Semua Kelurahan			Terlaksananya koordinasi pemberdayaan masyarakat desa dan kelurahan tingkat Kecamatan Bergas	12 bulan			85,012,000	93,513,000	
7 01 04	PROGRAM KOORDINASI KETENTRAMAN DAN KETERTIBAN UMUM										26,963,000	29,659,000	
7 01 04 2.01	Koordinasi Upaya Penyelenggaraan Ketenteraman dan Ketertiban Umum										26,963,000	29,659,000	
7 01 04 2.01 02	Harmonisasi Hubungan Dengan Tokoh Agama dan Tokoh Masyarakat			Kab. Semarang, Bergas, Semua Kelurahan			Terlaksananya kegiatan koordinasi dengan Upzis, MTQ, Lansia, Tarkhim dan rakor keagamaan lainnya	12 bulan			26,963,000	29,659,000	
7 01 05	PROGRAM PENYELENGGARAAN URUSAN PEMERINTAHAN UMUM										41,450,000	43,595,000	
7 01 05 2.01	Penyelenggaraan Urusan Pemerintahan Umum sesuai Penugasan Kepala Daerah										41,450,000	43,595,000	
7 01 05 2.01 02	Fasilitasi, Koordinasi dan Pembinaan (Bimtek, Sosialisasi, Konsultasi) Wawasan Kebangsaan dan Ketahanan Nasional			Kab. Semarang, Bergas, Semua Kelurahan			Terlaksananya kegiatan sosialisasi cukai ilegal, Terdukungnya kegiatan operasi cukai ilegal	12 bulan			20,000,000	20,000,000	
7 01 05 2.01 08	Pelaksanaan Tugas Forum Koordinasi Pimpinan di Kecamatan			Kab. Semarang, Bergas, Semua Kelurahan			Terjalinnnya Forum Koordinasi Pimpinan di Kecamatan	12 bulan			21,450,000	23,595,000	
7 01 06	PROGRAM PEMBINAAN DAN PENGAWASAN PEMERINTAHAN DESA										102,020,000	112,222,000	
7 01 06 2.01	Fasilitasi, Rekomendasi dan Koordinasi Pembinaan dan Pengawasan Pemerintahan Desa										102,020,000	112,222,000	
7 01 06 2.01 03	Fasilitasi Pengelolaan Keuangan Desa dan Pendayagunaan Aset Desa			Kab. Semarang, Bergas, Semua Kelurahan			Tersusunnya dokumen perencanaan, keuangan dan aset Desa	2 Dokumen			8,153,000	8,968,000	
7 01 06 2.01 11	Fasilitasi Penyelenggaraan Ketenteraman dan Ketertiban Umum			Kab. Semarang, Bergas, Semua Kelurahan			Terlaksananya koordinasi dan bintek trantibum	12 bulan			12,992,000	14,291,000	
7 01 06 2.01 13	Fasilitasi Penyusunan Perencanaan Pembangunan Partisipatif			Kab. Semarang, Bergas, Semua Kelurahan			Tersusunnya dokumen Perencanaan Pembangunan Partisipatif	9 Dokumen			11,630,000	12,793,000	
7 01 06 2.01 16	Fasilitasi Penyusunan Program dan Pelaksanaan Pemberdayaan Masyarakat Desa			Kab. Semarang, Bergas, Semua Kelurahan			Tersusunnya dokumen Program PMD dan Terlaksananya kegiatan PMD	12 bulan			69,245,000	76,170,000	
TOTAL											5,204,690,000	5,723,161,000	

**Program dan Kegiatan Perangkat Daerah
Kabupaten Semarang
Tahun 2022**

Unit Organisasi : 7.01.0.00.0.00.13.0000 Kecamatan Bergas

Sub Unit Organisasi : 7.01.0.00.0.00.13.0001 Kelurahan Ngempon

Kode	Urusan/ Bidang Urusan Pemerintahan Daerah Dan Program/ Kegiatan	Prioritas Daerah	Sasaran Daerah	Lokasi	Indikator Kinerja						Pagu Indikatif (Rp.)	Prakiraan Maju (Rp.)	Keterangan Prioritas Pembangunan Nasional				
					Capaian Program		Keluaran Sub Kegiatan		Hasil Kegiatan								
					Tolok Ukur	Target	Tolok Ukur	Target	Tolok Ukur	Target							
7					UNSUR KEWILAYAHAN												
7	01				KECAMATAN						1,086,411,000	1,195,055,000					
7	01	01			PROGRAM PENUNJANG URUSAN PEMERINTAHAN DAERAH KABUPATEN/KOTA						30,927,000	34,022,000					
7	01	01	2.06		Administrasi Umum Perangkat Daerah						10,831,000	11,915,000					
7	01	01	2.06	01	Penyediaan Komponen Instalasi Listrik/Penerangan Bangunan Kantor			Kab. Semarang, Bergas, Semua Kelurahan			Tercukupinya kebutuhan Komponen Listrik/ Penerangan Kantor	6 item			957,000	1,053,000	
7	01	01	2.06	04	Penyediaan Bahan Logistik Kantor			Kab. Semarang, Bergas, Ngempon			Tersedianya bahan logistik kantor, surat kabar Tersedianya makan minum harian pegawai	12 bulan 6 PNS			9,874,000	10,862,000	
7	01	01	2.08		Penyediaan Jasa Penunjang Urusan Pemerintahan Daerah						15,653,000	17,219,000					
7	01	01	2.08	01	Penyediaan Jasa Surat Menyurat			Kab. Semarang, Bergas, Ngempon			Tersusunnya dokumentasi surat keluar Tersusunnya dokumentasi surat masuk	350 surat 800 surat			2,295,000	2,525,000	
7	01	01	2.08	02	Penyediaan Jasa Komunikasi, Sumber Daya Air dan Listrik			Kab. Semarang, Bergas, Ngempon			Terbayarnya tagihan listrik, telepon, dan air	12 bulan			9,240,000	10,164,000	
7	01	01	2.08	04	Penyediaan Jasa Pelayanan Umum Kantor			Kab. Semarang, Bergas, Ngempon			Tersedianya alat dan bahan kebersihan, Terpenuhinya kebutuhan alat tulis kantor	12 bulan			4,118,000	4,530,000	
7	01	01	2.09		Pemeliharaan Barang Milik Daerah Penunjang Urusan Pemerintahan Daerah						4,443,000	4,888,000					
7	01	01	2.09	02	Penyediaan Jasa Pemeliharaan, Biaya Pemeliharaan, Pajak, dan Perizinan Kendaraan Dinas Operasional atau Lapangan			Kab. Semarang, Bergas, Ngempon			Terpeliharanya kendaraan dinas / operasional dengan baik	3 unit			2,750,000	3,025,000	
7	01	01	2.09	06	Pemeliharaan Peralatan dan Mesin Lainnya			Kab. Semarang, Bergas, Ngempon			Tersedianya fasilitas kerja yang memadai	3 unit			1,693,000	1,863,000	
7	01	03			PROGRAM PEMBERDAYAAN MASYARAKAT DESA DAN KELURAHAN						1,055,484,000	1,161,033,000					
7	01	03	2.02		Kegiatan Pemberdayaan Kelurahan						1,055,484,000	1,161,033,000					
7	01	03	2.02	02	Pembangunan Sarana dan Prasarana Kelurahan			Kab. Semarang, Bergas, Ngempon			Terbangunnya sarana prasarana kelurahan	1 tahun			720,000,000	792,000,000	
7	01	03	2.02	03	Pemberdayaan Masyarakat di Kelurahan			Kab. Semarang, Bergas, Ngempon			Terlaksananya pemberdayaan masyarakat kelurahan	1 tahun			335,484,000	369,033,000	
									TOTAL	1,086,411,000	1,195,055,000						

**Program dan Kegiatan Perangkat Daerah
Kabupaten Semarang
Tahun 2022**

Unit Organisasi : 7.01.0.00.0.00.13.0000 Kecamatan Bergas

Sub Unit Organisasi : 7.01.0.00.0.00.13.0002 Kelurahan Karangjati

Kode	Urusan/ Bidang Urusan Pemerintahan Daerah Dan Program/ Kegiatan	Prioritas Daerah	Sasaran Daerah	Lokasi	Indikator Kinerja						Pagu Indikatif (Rp.)	Prakiraan Maju (Rp.)	Keterangan Prioritas Pembangunan Nasional			
					Capaian Program		Keluaran Sub Kegiatan		Hasil Kegiatan							
					Tolok Ukur	Target	Tolok Ukur	Target	Tolok Ukur	Target						
7					UNSUR KEWILAYAHAN											
7	01				KECAMATAN						1,085,940,000	1,194,753,000				
7	01	01			PROGRAM PENUNJANG URUSAN PEMERINTAHAN DAERAH KABUPATEN/KOTA						30,456,000	33,721,000				
7	01	01	2.06		Administrasi Umum Perangkat Daerah						10,663,000	11,729,000				
7	01	01	2.06	01	Penyediaan Komponen Instalasi Listrik/Penerangan Bangunan Kantor		Kab. Semarang, Bergas, Karangjati			Tercukupinya kebutuhan Komponen Listrik/ Penerangan Kantor	9 item			790,000	869,000	
7	01	01	2.06	04	Penyediaan Bahan Logistik Kantor		Kab. Semarang, Bergas, Karangjati			Tersedianya bahan logistik kantor, surat kabar Tersedianya makan minum harian pegawai	12 bulan 5 PNS			9,873,000	10,860,000	
7	01	01	2.08		Penyediaan Jasa Penunjang Urusan Pemerintahan Daerah						12,708,000	14,198,000				
7	01	01	2.08	01	Penyediaan Jasa Surat Menyurat		Kab. Semarang, Bergas, Karangjati			Tersusunnya dokumentasi surat keluar Tersusunnya dokumentasi surat masuk	350 surat 800 surat			1,667,000	2,053,000	
7	01	01	2.08	02	Penyediaan Jasa Komunikasi, Sumber Daya Air dan Listrik		Kab. Semarang, Bergas, Karangjati			Terbayarnya tagihan listrik, telepon, dan air	12 bulan			6,985,000	7,684,000	
7	01	01	2.08	04	Penyediaan Jasa Pelayanan Umum Kantor		Kab. Semarang, Bergas, Karangjati			Tersedianya alat dan bahan kebersihan, Terpenuhinya kebutuhan alat tulis kantor	12 bulan			4,056,000	4,461,000	
7	01	01	2.09		Pemeliharaan Barang Milik Daerah Penunjang Urusan Pemerintahan Daerah						7,085,000	7,794,000				
7	01	01	2.09	02	Penyediaan Jasa Pemeliharaan, Biaya Pemeliharaan, Pajak, dan Perizinan Kendaraan Dinas Operasional atau Lapangan		Kab. Semarang, Bergas, Karangjati			Terpeliharanya kendaraan dinas / operasional dengan baik	3 unit			3,786,000	4,165,000	
7	01	01	2.09	06	Pemeliharaan Peralatan dan Mesin Lainnya		Kab. Semarang, Bergas, Karangjati			Tersedianya fasilitas kerja yang memadai	5 unit			3,299,000	3,629,000	
7	01	03			PROGRAM PEMBERDAYAAN MASYARAKAT DESA DAN KELURAHAN						1,055,484,000	1,161,032,000				
7	01	03	2.02		Kegiatan Pemberdayaan Kelurahan						1,055,484,000	1,161,032,000				
7	01	03	2.02	02	Pembangunan Sarana dan Prasarana Kelurahan		Kab. Semarang, Bergas, Karangjati			Terbangunnya sarana prasarana kelurahan	1 tahun			674,442,000	741,886,000	
7	01	03	2.02	03	Pemberdayaan Masyarakat di Kelurahan		Kab. Semarang, Bergas, Karangjati			Terlaksananya pemberdayaan masyarakat kelurahan	1 tahun			381,042,000	419,146,000	
									TOTAL	1,085,940,000	1,194,753,000					

**Program dan Kegiatan Perangkat Daerah
Kabupaten Semarang
Tahun 2022**

Unit Organisasi : 7.01.0.00.0.00.13.0000 Kecamatan Bergas
Sub Unit Organisasi : 7.01.0.00.0.00.13.0003 Kelurahan Wujil

Kode	Urusan/ Bidang Urusan Pemerintahan Daerah Dan Program/ Kegiatan	Prioritas Daerah	Sasaran Daerah	Lokasi	Indikator Kinerja						Pagu Indikatif (Rp.)	Prakiraan Maju (Rp.)	Keterangan Prioritas Pembangunan Nasional				
					Capaian Program		Keluaran Sub Kegiatan		Hasil Kegiatan								
					Tolok Ukur	Target	Tolok Ukur	Target	Tolok Ukur	Target							
7					UNSUR KEWILAYAHAN												
7	01				KECAMATAN						1,081,592,000	1,189,751,000					
7	01	01			PROGRAM PENUNJANG URUSAN PEMERINTAHAN DAERAH KABUPATEN/KOTA						26,108,000	28,719,000					
7	01	01	2.06		Administrasi Umum Perangkat Daerah						10,767,000	11,843,000					
7	01	01	2.06	01	Penyediaan Komponen Instalasi Listrik/Penerangan Bangunan Kantor			Kab. Semarang, Bergas, Wujil			Tercukupinya kebutuhan Komponen Listrik/ Penerangan Kantor	7 item			814,000	895,000	
7	01	01	2.06	04	Penyediaan Bahan Logistik Kantor			Kab. Semarang, Bergas, Wujil			Tersedianya bahan logistik kantor, surat kabar Tersedianya makan minum harian pegawai	12 bulan 6 PNS			9,953,000	10,948,000	
7	01	01	2.08		Penyediaan Jasa Penunjang Urusan Pemerintahan Daerah						9,996,000	10,996,000					
7	01	01	2.08	01	Penyediaan Jasa Surat Menyurat			Kab. Semarang, Bergas, Wujil			Tersusunnya dokumentasi surat keluar Tersusunnya dokumentasi surat masuk	350 surat 800 surat			2,053,000	2,258,000	
7	01	01	2.08	02	Penyediaan Jasa Komunikasi, Sumber Daya Air dan Listrik			Kab. Semarang, Bergas, Wujil			Terbayarnya tagihan listrik, telepon, dan air	12 bulan			4,698,000	5,168,000	
7	01	01	2.08	04	Penyediaan Jasa Pelayanan Umum Kantor			Kab. Semarang, Bergas, Wujil			Tersedianya alat dan bahan kebersihan, Terpenuhinya kebutuhan alat tulis kantor	12 bulan			3,245,000	3,570,000	
7	01	01	2.09		Pemeliharaan Barang Milik Daerah Penunjang Urusan Pemerintahan Daerah						5,345,000	5,880,000					
7	01	01	2.09	02	Penyediaan Jasa Pemeliharaan, Biaya Pemeliharaan, Pajak, dan Perizinan Kendaraan Dinas Operasional atau Lapangan			Kab. Semarang, Bergas, Wujil			Terpeliharanya kendaraan dinas / operasional dengan baik	3 unit			3,608,000	3,969,000	
7	01	01	2.09	06	Pemeliharaan Peralatan dan Mesin Lainnya			Kab. Semarang, Bergas, Wujil			Tersedianya fasilitas kerja yang memadai	3 unit			1,737,000	1,911,000	
7	01	03			PROGRAM PEMBERDAYAAN MASYARAKAT DESA DAN KELURAHAN						1,055,484,000	1,161,032,000					
7	01	03	2.02		Kegiatan Pemberdayaan Kelurahan						1,055,484,000	1,161,032,000					
7	01	03	2.02	02	Pembangunan Sarana dan Prasarana Kelurahan			Kab. Semarang, Bergas, Wujil			Terbangunnya sarana prasarana kelurahan	1 tahun			850,000,000	935,000,000	
7	01	03	2.02	03	Pemberdayaan Masyarakat di Kelurahan			Kab. Semarang, Bergas, Wujil			Terlaksananya pemberdayaan masyarakat kelurahan	1 tahun			205,484,000	226,032,000	
									TOTAL	1,081,592,000	1,189,751,000						

**Program dan Kegiatan Perangkat Daerah
Kabupaten Semarang
Tahun 2022**

Unit Organisasi : 7.01.0.00.0.00.13.0000 Kecamatan Bergas

Sub Unit Organisasi : 7.01.0.00.0.00.13.0004 Kelurahan Bergaslor

Kode	Urusan/ Bidang Urusan Pemerintahan Daerah Dan Program/ Kegiatan	Prioritas Daerah	Sasaran Daerah	Lokasi	Indikator Kinerja						Pagu Indikatif (Rp.)	Prakiraan Maju (Rp.)	Keterangan Prioritas Pembangunan Nasional				
					Capaian Program		Keluaran Sub Kegiatan		Hasil Kegiatan								
					Tolok Ukur	Target	Tolok Ukur	Target	Tolok Ukur	Target							
7					UNSUR KEWILAYAHAN												
7	01				KECAMATAN						1,085,542,000	1,194,098,000					
7	01	01			PROGRAM PENUNJANG URUSAN PEMERINTAHAN DAERAH KABUPATEN/KOTA						30,058,000	33,064,000					
7	01	01	2.06		Administrasi Umum Perangkat Daerah						8,357,000	9,193,000					
7	01	01	2.06	01	Penyediaan Komponen Instalasi Listrik/Penerangan Bangunan Kantor			Kab. Semarang, Bergas, Bergas Lor			Tercukupinya kebutuhan Komponen Listrik/ Penerangan Kantor	8 item			767,000	844,000	
7	01	01	2.06	04	Penyediaan Bahan Logistik Kantor			Kab. Semarang, Bergas, Bergas Lor			Tersedianya bahan logistik kantor, surat kabar Tersedianya makan minum harian pegawai	12 bulan 6 bulan			7,590,000	8,349,000	
7	01	01	2.08		Penyediaan Jasa Penunjang Urusan Pemerintahan Daerah						14,707,000	16,178,000					
7	01	01	2.08	01	Penyediaan Jasa Surat Menyurat			Kab. Semarang, Bergas, Bergas Lor			Tersusunnya dokumentasi surat keluar Tersusunnya dokumentasi surat masuk	350 surat 800 surat			1,609,000	1,770,000	
7	01	01	2.08	02	Penyediaan Jasa Komunikasi, Sumber Daya Air dan Listrik			Kab. Semarang, Bergas, Bergas Lor			Terbayarnya tagihan listrik, telepon, dan air	12 bulan			9,240,000	10,164,000	
7	01	01	2.08	04	Penyediaan Jasa Pelayanan Umum Kantor			Kab. Semarang, Bergas, Bergas Lor			Tersedianya alat dan bahan kebersihan, Terpenuhinya kebutuhan alat tulis kantor	12 bulan			3,858,000	4,244,000	
7	01	01	2.09		Pemeliharaan Barang Milik Daerah Penunjang Urusan Pemerintahan Daerah						6,994,000	7,693,000					
7	01	01	2.09	02	Penyediaan Jasa Pemeliharaan, Biaya Pemeliharaan, Pajak, dan Perizinan Kendaraan Dinas Operasional atau Lapangan			Kab. Semarang, Bergas, Bergas Lor			Terpeliharanya kendaraan dinas / operasional dengan baik	4 unit			3,608,000	3,969,000	
7	01	01	2.09	06	Pemeliharaan Peralatan dan Mesin Lainnya			Kab. Semarang, Bergas, Bergas Lor			Tersedianya fasilitas kerja yang memadai	5 unit			3,386,000	3,724,000	
7	01	03			PROGRAM PEMBERDAYAAN MASYARAKAT DESA DAN KELURAHAN						1,055,484,000	1,161,034,000					
7	01	03	2.02		Kegiatan Pemberdayaan Kelurahan						1,055,484,000	1,161,034,000					
7	01	03	2.02	02	Pembangunan Sarana dan Prasarana Kelurahan			Kab. Semarang, Bergas, Bergas Lor			Terbangunnya sarana prasarana kelurahan	1 tahun			859,352,000	945,288,000	
7	01	03	2.02	03	Pemberdayaan Masyarakat di Kelurahan			Kab. Semarang, Bergas, Bergas Lor			Terlaksananya pemberdayaan masyarakat kelurahan	1 tahun			196,132,000	215,746,000	
									TOTAL	1,085,542,000	1,194,098,000						

**Program dan Kegiatan Perangkat Daerah
Kabupaten Semarang
Tahun 2022**

Unit Organisasi : 7.01.0.00.0.00.14.0000 Kecamatan Pringapus

Sub Unit Organisasi : 7.01.0.00.0.00.14.0000 Kecamatan Pringapus

Kode	Urusan/ Bidang Urusan Pemerintahan Daerah Dan Program/ Kegiatan	Prioritas Daerah	Sasaran Daerah	Lokasi	Indikator Kinerja						Pagu Indikatif (Rp.)	Prakiraan Maju (Rp.)	Keterangan Prioritas Pembangunan Nasional		
					Capaian Program		Keluaran Sub Kegiatan		Hasil Kegiatan						
					Tolok Ukur	Target	Tolok Ukur	Target	Tolok Ukur	Target					
7					UNSUR KEWILAYAHAN										
7	01				KECAMATAN						2,821,815,000	3,647,500,000			
7	01	01			PROGRAM PENUNJANG URUSAN PEMERINTAHAN DAERAH KABUPATEN/KOTA						2,580,305,000	3,029,500,000			
7	01	01	2.01		Perencanaan, Penganggaran, dan Evaluasi Kinerja Perangkat Daerah						5,720,000	16,000,000			
7	01	01	2.01	01	Penyusunan Dokumen Perencanaan Perangkat Daerah	Penguatan tata kelola pemerintahan		Kab. Semarang, Pringapus, Pringapus					3,421,000	8,000,000	
7	01	01	2.01	06	Koordinasi dan Penyusunan Laporan Capaian Kinerja dan Ikhtisar Realisasi Kinerja SKPD	Penguatan tata kelola pemerintahan		Kab. Semarang, Pringapus, Pringapus	tersusunnya laporan capaian kinerja dan ikhtisar kinerja SKPD	12 bulan			2,299,000	8,000,000	
7	01	01	2.02		Administrasi Keuangan Perangkat Daerah						2,362,123,000	2,681,000,000			
7	01	01	2.02	01	Penyediaan Gaji dan Tunjangan ASN	Penguatan tata kelola pemerintahan		Kab. Semarang, Pringapus, Pringapus	tersedianya gaji bagi ASN di kecamatan Pringapus tersusunnya laporan capaian kinerja dan ikhtisar kinerja SKPD	12 bulan 12 bulan			2,344,617,000	2,650,000,000	
7	01	01	2.02	02	Penyediaan Administrasi Pelaksanaan Tugas ASN	Penguatan tata kelola pemerintahan		Kab. Semarang, Pringapus, Pringapus	tersusunnya administrasi pelaksanaan tugas ASN	12 bulan			4,128,000	9,000,000	
7	01	01	2.02	07	Koordinasi dan Penyusunan Laporan Keuangan Bulanan/Triwulanan/Semesteran SKPD	Penguatan tata kelola pemerintahan		Kab. Semarang, Pringapus, Pringapus	tersusunnya laporan keuangan bulanan/triwulanan/semesteran SKPD	12 bulan			13,378,000	22,000,000	
7	01	01	2.05		Administrasi Kepegawaian Perangkat Daerah						0	21,000,000			
7	01	01	2.05	02	Pengadaan Pakaian Dinas Beserta Atribut Kelengkapannya	Penguatan tata kelola pemerintahan		Kab. Semarang, Pringapus, Pringapus	tersedianya pakaian dinas bagi PNS di kec. pringapus	12 bulan			0	15,500,000	
7	01	01	2.05	03	Pendataan dan Pengolahan Administrasi Kepegawaian	Penguatan tata kelola pemerintahan		Kab. Semarang, Pringapus, Pringapus	terlaksananya pendataan dan pengolahan administrasi kepegawaian di kec. pringapus	12 bulan			0	5,500,000	
7	01	01	2.06		Administrasi Umum Perangkat Daerah						41,394,000	52,500,000			
7	01	01	2.06	04	Penyediaan Bahan Logistik Kantor	Penguatan tata kelola pemerintahan		Kab. Semarang, Pringapus, Pringapus	tersedianya bahan logistik kantor	12 bulan			23,550,000	25,500,000	
7	01	01	2.06	09	Penyelenggaraan Rapat Koordinasi dan Konsultasi SKPD	Penguatan tata kelola pemerintahan		Kab. Semarang, Pringapus, Pringapus	terlaksananya rapat koordinasi dan konsultasi SKPD	12 bulan			17,844,000	27,000,000	
7	01	01	2.07		Pengadaan Barang Milik Daerah Penunjang Urusan Pemerintah Daerah						46,350,000	58,000,000			
7	01	01	2.07	01	Pengadaan Kendaraan Perorangan Dinas atau Kendaraan Dinas Jabatan			Kab. Semarang, Pringapus, Pringapus					25,000,000	30,000,000	
7	01	01	2.07	06	Pengadaan Peralatan dan Mesin Lainnya	Penguatan tata kelola pemerintahan		Kab. Semarang, Pringapus, Pringapus	tersedianya peralatan untuk kegiatan vidcom di kecamatan	1 Tahun			10,000,000	15,000,000	
7	01	01	2.07	11	Pengadaan Sarana dan Prasarana Pendukung Gedung Kantor atau Bangunan Lainnya	Penguatan tata kelola pemerintahan		Kab. Semarang, Pringapus, Pringapus	tersedianya sarana dan prasarana pendukung gedung kantor	12 bulan			11,350,000	13,000,000	
7	01	01	2.08		Penyediaan Jasa Penunjang Urusan Pemerintahan Daerah						97,247,000	162,500,000			

**Program dan Kegiatan Perangkat Daerah
Kabupaten Semarang
Tahun 2022**

Unit Organisasi : 7.01.0.00.0.00.14.0000 Kecamatan Pringapus

Sub Unit Organisasi : 7.01.0.00.0.00.14.0000 Kecamatan Pringapus

Kode	Urusan/ Bidang Urusan Pemerintahan Daerah Dan Program/ Kegiatan	Prioritas Daerah	Sasaran Daerah	Lokasi	Indikator Kinerja						Pagu Indikatif (Rp.)	Prakiraan Maju (Rp.)	Keterangan
					Capaian Program		Keluaran Sub Kegiatan		Hasil Kegiatan				
					Tolok Ukur	Target	Tolok Ukur	Target	Tolok Ukur	Target			
7 01 01 2.08 01	Penyediaan Jasa Surat Menyurat	Penguatan tata kelola pemerintahan		Kab. Semarang, Pringapus, Pringapus			tersedianya jasa surat menyurat	12 bulan			3,769,000	6,500,000	
7 01 01 2.08 02	Penyediaan Jasa Komunikasi, Sumber Daya Air dan Listrik	Penguatan tata kelola pemerintahan		Kab. Semarang, Pringapus, Pringapus			tersedianya jasa komunikasi,sumber daya air, listrik di kec. pringapus	12 bulan			29,700,000	31,000,000	
7 01 01 2.08 04	Penyediaan Jasa Pelayanan Umum Kantor	Penguatan tata kelola pemerintahan		Kab. Semarang, Pringapus, Pringapus			tersedianya jasa pelayanan umum di kantor kec. pringapus	12 bulan			63,778,000	125,000,000	
7 01 01 2.09	Pemeliharaan Barang Milik Daerah Penunjang Urusan Pemerintahan Daerah										27,471,000	38,500,000	
7 01 01 2.09 01	Penyediaan Jasa Pemeliharaan, Biaya Pemeliharaan dan Pajak Kendaraan Perorangan Dinas atau Kendaraan Dinas Jabatan	Penguatan tata kelola pemerintahan		Kab. Semarang, Pringapus, Pringapus			tersedianya jasa pemeliharaan dan pajak kendaraan di kantor kec. pringapus	12 bulan			15,856,000	25,000,000	
7 01 01 2.09 06	Pemeliharaan Peralatan dan Mesin Lainnya	Penguatan tata kelola pemerintahan		Kab. Semarang, Pringapus, Pringapus			tersedianya jasa pemeliharaan peralatan dan mesin lainnya di kantor kec. pringapus	12 bulan			11,615,000	13,500,000	
7 01 02	PROGRAM PENYELENGGARAAN PEMERINTAHAN DAN PELAYANAN PUBLIK										14,663,000	18,000,000	
7 01 02 2.01	Koordinasi Penyelenggaraan Kegiatan Pemerintahan di Tingkat Kecamatan										7,443,000	9,000,000	
7 01 02 2.01 02	Peningkatan Efektifitas Kegiatan Pemerintahan di Tingkat Kecamatan	Penguatan tata kelola pemerintahan		Kab. Semarang, Pringapus, Pringapus			terlaksananya efektifitas kegiatan pemerintahan di tingkat kecamatan pringapus	12 bulan			7,443,000	9,000,000	
7 01 02 2.02	Penyelenggaraan Urusan Pemerintahan yang tidak Dilaksanakan oleh Unit Kerja Perangkat Daerah yang ada di Kecamatan										7,220,000	9,000,000	
7 01 02 2.02 03	Peningkatan Efektifitas Pelaksanaan Pelayanan kepada Masyarakat di Wilayah Kecamatan	Penguatan tata kelola pemerintahan		Kab. Semarang, Pringapus, Pringapus			terlaksananya efektifitas pelaksanaan pelayanan kepada masyarakat di wilayah kec. pringapuskepada masyar	12 bulan			7,220,000	9,000,000	
7 01 03	PROGRAM PEMBERDAYAAN MASYARAKAT DESA DAN KELURAHAN										172,035,000	400,000,000	
7 01 03 2.01	Koordinasi Kegiatan Pemberdayaan Desa										172,035,000	400,000,000	
7 01 03 2.01 01	Peningkatan Partisipasi Masyarakat dalam Forum Musyawarah Perencanaan Pembangunan di Desa	Penguatan tata kelola pemerintahan		Kab. Semarang, Pringapus, Pringapus			terlaksananya partisipasi masyarakat dalam forum musyawarah perencanaan pembangunan di desa musyaw	12 bulan			172,035,000	400,000,000	
7 01 06	PROGRAM PEMBINAAN DAN PENGAWASAN PEMERINTAHAN DESA										54,812,000	200,000,000	
7 01 06 2.01	Fasilitasi, Rekomendasi dan Koordinasi Pembinaan dan Pengawasan Pemerintahan Desa										54,812,000	200,000,000	
7 01 06 2.01 11	Fasilitasi Penyelenggaraan Ketenteraman dan Ketertiban Umum	Penguatan tata kelola pemerintahan		Kab. Semarang, Pringapus, Pringapus			tersedianya fasilitas penyelenggaraan ketentraman dan ketertiban umum di kec. pringapus	12 bulan			54,812,000	200,000,000	
TOTAL											2,821,815,000	3,647,500,000	

**Program dan Kegiatan Perangkat Daerah
Kabupaten Semarang
Tahun 2022**

Unit Organisasi : 7.01.0.00.0.00.14.0000 Kecamatan Pringapus

Sub Unit Organisasi : 7.01.0.00.0.00.14.0001 Kelurahan Pringapus

Kode	Urusan/ Bidang Urusan Pemerintahan Daerah Dan Program/ Kegiatan	Prioritas Daerah	Sasaran Daerah	Lokasi	Indikator Kinerja						Pagu Indikatif (Rp.)	Prakiraan Maju (Rp.)	Keterangan				
					Capaian Program		Keluaran Sub Kegiatan		Hasil Kegiatan								
					Tolok Ukur	Target	Tolok Ukur	Target	Tolok Ukur	Target							
7					UNSUR KEWILAYAHAN												
7	01				KECAMATAN						1,091,676,000	1,214,000,000					
7	01	01			PROGRAM PENUNJANG URUSAN PEMERINTAHAN DAERAH KABUPATEN/KOTA						47,111,000	58,500,000					
7	01	01	2.02		Administrasi Keuangan Perangkat Daerah						2,244,000	4,000,000					
7	01	01	2.02	07	Koordinasi dan Penyusunan Laporan Keuangan Bulanan/Triwulanan/Semesteran SKPD	Penguatan tata kelola pemerintahan		Kab. Semarang, Pringapus, Pringapus			Tersusunnya Laporan Keuangan di kelurahan Pringapus	12 Bulan			2,244,000	4,000,000	
7	01	01	2.06		Administrasi Umum Perangkat Daerah						13,108,000	18,000,000					
7	01	01	2.06	01	Penyediaan Komponen Instalasi Listrik/Penerangan Bangunan Kantor	Penguatan tata kelola pemerintahan		Kab. Semarang, Pringapus, Pringapus			Tersedianya Komponen Instalasi Listrik	12 Bulan			1,458,000	3,500,000	
7	01	01	2.06	04	Penyediaan Bahan Logistik Kantor	Penguatan tata kelola pemerintahan		Kab. Semarang, Pringapus, Pringapus			Tersedianya Bahan Logistik Kantor Kelurahan Pringapus	12 Bulan			11,650,000	14,500,000	
7	01	01	2.07		Pengadaan Barang Milik Daerah Penunjang Urusan Pemerintah Daerah						11,350,000	13,000,000					
7	01	01	2.07	11	Pengadaan Sarana dan Prasarana Pendukung Gedung Kantor atau Bangunan Lainnya	Penguatan tata kelola pemerintahan		Kab. Semarang, Pringapus, Pringapus			Tersedianya Sarana dan Prasarana Pendukung Gedung kantor	12 Bulan			11,350,000	13,000,000	
7	01	01	2.08		Penyediaan Jasa Penunjang Urusan Pemerintahan Daerah						16,409,000	18,500,000					
7	01	01	2.08	01	Penyediaan Jasa Surat Menyurat	Penguatan tata kelola pemerintahan		Kab. Semarang, Pringapus, Pringapus			Tersedianya surat menyurat	12 Bulan			6,009,000	7,000,000	
7	01	01	2.08	02	Penyediaan Jasa Komunikasi, Sumber Daya Air dan Listrik	Penguatan tata kelola pemerintahan		Semua Kabupaten/Kota, Semua Kecamatan, Semua Kelurahan			Terbayarnya Telepon dan Listrik di kelurahan Pringapus	12 Bulan			10,400,000	11,500,000	
7	01	01	2.09		Pemeliharaan Barang Milik Daerah Penunjang Urusan Pemerintahan Daerah						4,000,000	5,000,000					
7	01	01	2.09	01	Penyediaan Jasa Pemeliharaan, Biaya Pemeliharaan dan Pajak Kendaraan Perorangan Dinas atau Kendaraan Dinas Jabatan	Penguatan tata kelola pemerintahan		Kab. Semarang, Pringapus, Pringapus			Terlaksananya Pemeliharaan Kendaraan Dinas di Kelurahan Pringapus	12 Bulan			4,000,000	5,000,000	
7	01	03			PROGRAM PEMBERDAYAAN MASYARAKAT DESA DAN KELURAHAN						1,044,565,000	1,155,500,000					
7	01	03	2.02		Kegiatan Pemberdayaan Kelurahan						1,044,565,000	1,155,500,000					
7	01	03	2.02	01	Peningkatan Partisipasi Masyarakat dalam Forum Musyawarah Perencanaan Pembangunan di Kelurahan	Penguatan tata kelola pemerintahan		Kab. Semarang, Pringapus, Pringapus							4,500,000	5,500,000	
7	01	03	2.02	02	Pembangunan Sarana dan Prasarana Kelurahan	Penguatan tata kelola pemerintahan		Kab. Semarang, Pringapus, Pringapus			Terlaksananya Kegiatan Pembangunan Sarana dan Prasarana Masyarakat di kelurahan Pringapus	12 Bulan			633,735,000	725,000,000	
7	01	03	2.02	03	Pemberdayaan Masyarakat di Kelurahan	Penguatan tata kelola pemerintahan		Kab. Semarang, Pringapus, Pringapus			Terlaksananya Kegiatan Pemberdayaan Masyarakat di kelurahan Pringapus	12 Bulan			406,330,000	425,000,000	
									TOTAL	1,091,676,000	1,214,000,000						

**Program dan Kegiatan Perangkat Daerah
Kabupaten Semarang
Tahun 2022**

Unit Organisasi : 7.01.0.00.0.00.15.0000 Kecamatan Bancak

Sub Unit Organisasi : 7.01.0.00.0.00.15.0000 Kecamatan Bancak

Kode	Urusan/ Bidang Urusan Pemerintahan Daerah Dan Program/ Kegiatan	Prioritas Daerah	Sasaran Daerah	Lokasi	Indikator Kinerja						Pagu Indikatif (Rp.)	Prakiraan Maju (Rp.)	Keterangan Prioritas Pembangunan Nasional				
					Capaian Program		Keluaran Sub Kegiatan		Hasil Kegiatan								
					Tolok Ukur	Target	Tolok Ukur	Target	Tolok Ukur	Target							
7					UNSUR KEWILAYAHAN												
7	01				KECAMATAN						2,229,815,000	2,538,082,000					
7	01	01			PROGRAM PENUNJANG URUSAN PEMERINTAHAN DAERAH KABUPATEN/KOTA						1,893,561,000	2,032,556,000					
7	01	01	2.01		Perencanaan, Penganggaran, dan Evaluasi Kinerja Perangkat Daerah						12,031,000	18,000,000					
7	01	01	2.01	01	Penyusunan Dokumen Perencanaan Perangkat Daerah	Penguatan tata kelola pemerintahan		Kab. Semarang, Bancak, Semua Kelurahan			Jumlah dokumen perencanaan dan evaluasi yang disusun (dokumen renja, renstra, kua ppa, rka, dpa)	9 Dokumen			6,400,000	9,000,000	
7	01	01	2.01	06	Koordinasi dan Penyusunan Laporan Capaian Kinerja dan Ikhtisar Realisasi Kinerja SKPD	Penguatan tata kelola pemerintahan		Kab. Semarang, Bancak, Semua Kelurahan			Jumlah laporan capaian kinerja dan ikhtisar realisasi kinerja tersusun (POK,LPPD,LKPJ,SAKIP,Laporan Keuangan,evaluasi Renja)	32 Dokumen			5,631,000	9,000,000	
7	01	01	2.02		Administrasi Keuangan Perangkat Daerah						1,672,515,000	1,749,600,000					
7	01	01	2.02	01	Penyediaan Gaji dan Tunjangan ASN	Penguatan tata kelola pemerintahan		Kab. Semarang, Bancak, Semua Kelurahan			Jumlah bulan gaji dan tunjangan untuk ASN tersedia	12 Bulan			1,658,715,000	1,735,100,000	
7	01	01	2.02	03	Pelaksanaan Penatausahaan dan Pengujian/Verifikasi Keuangan SKPD	Penguatan tata kelola pemerintahan		Kab. Semarang, Bancak, Semua Kelurahan			Jumlah bulan pembayaran honor pengelola keuangan dan barang OPD	12 Bulan			13,800,000	14,500,000	
7	01	01	2.03		Administrasi Barang Milik Daerah pada Perangkat Daerah						5,500,000	6,000,000					
7	01	01	2.03	02	Pengamanan Barang Milik Daerah SKPD	Penguatan tata kelola pemerintahan		Kab. Semarang, Bancak, Semua Kelurahan			Jumlah kendaraan dinas/operasional dan gedung terjamin keamanannya	6 Unit			5,500,000	6,000,000	
7	01	01	2.05		Administrasi Kepegawaian Perangkat Daerah						2,500,000	7,250,000					
7	01	01	2.05	02	Pengadaan Pakaian Dinas Beserta Atribut Kelengkapannya	Penguatan tata kelola pemerintahan		Kab. Semarang, Bancak, Semua Kelurahan			Jumlah pengadaan pakaian dinas beserta perlengkapannya	19 Setel			0	4,750,000	
7	01	01	2.05	03	Pendataan dan Pengolahan Administrasi Kepegawaian	Penguatan tata kelola pemerintahan		Kab. Semarang, Bancak, Semua Kelurahan			Jumlah ASN yang terlayani dokumen administrasinya	18 Orang			2,500,000	2,500,000	
7	01	01	2.06		Administrasi Umum Perangkat Daerah						59,655,000	73,166,000					
7	01	01	2.06	04	Penyediaan Bahan Logistik Kantor	Penguatan tata kelola pemerintahan		Kab. Semarang, Bancak, Semua Kelurahan			Jumlah bulan terpenuhinya logistik kantor	12 Bulan			37,155,000	43,166,000	
7	01	01	2.06	09	Penyelenggaraan Rapat Koordinasi dan Konsultasi SKPD	Penguatan tata kelola pemerintahan		Kab. Semarang, Bancak, Semua Kelurahan			Jumlah pelaksanaan rakor dan rakon ke luar daerah	12 Bulan			22,500,000	30,000,000	
7	01	01	2.07		Pengadaan Barang Milik Daerah Penunjang Urusan Pemerintah Daerah						17,700,000	34,000,000					
7	01	01	2.07	06	Pengadaan Peralatan dan Mesin Lainnya	Penguatan tata kelola pemerintahan		Kab. Semarang, Bancak, Semua Kelurahan			Jumlah unit barang peralatan dan perlengkapan kantor yang dibeli	1 Paket			17,700,000	34,000,000	
7	01	01	2.08		Penyediaan Jasa Penunjang Urusan Pemerintahan Daerah						58,385,000	59,000,000					
7	01	01	2.08	01	Penyediaan Jasa Surat Menyurat	Penguatan tata kelola pemerintahan		Kab. Semarang, Bancak, Semua Kelurahan			Jumlah surat masuk, surat keluar dan pengelolaan kearsipan OPD	12 Bulan			6,000,000	6,000,000	

**Program dan Kegiatan Perangkat Daerah
Kabupaten Semarang
Tahun 2022**

Unit Organisasi : 7.01.0.00.0.00.15.0000 Kecamatan Bancak

Sub Unit Organisasi : 7.01.0.00.0.00.15.0000 Kecamatan Bancak

Kode	Urusan/ Bidang Urusan Pemerintahan Daerah Dan Program/ Kegiatan	Prioritas Daerah	Sasaran Daerah	Lokasi	Indikator Kinerja						Pagu Indikatif (Rp.)	Prakiraan Maju (Rp.)	Keterangan Prioritas Pembangunan Nasional
					Capaian Program		Keluaran Sub Kegiatan		Hasil Kegiatan				
					Tolok Ukur	Target	Tolok Ukur	Target	Tolok Ukur	Target			
7.01.01.2.08.02	Penyediaan Jasa Komunikasi, Sumber Daya Air dan Listrik	Penguatan tata kelola pemerintahan		Kab. Semarang, Bancak, Semua Kelurahan			Jumlah bulan terbayarnya rekening telepon, air dan listrik	12 Bulan			28,000,000	28,000,000	
7.01.01.2.08.04	Penyediaan Jasa Pelayanan Umum Kantor	Penguatan tata kelola pemerintahan		Kab. Semarang, Bancak, Semua Kelurahan			Jumlah bulan tersedianya jasa serta alat dan bahan pembersih dan honor petugas kebersihan	12 Bulan			24,385,000	25,000,000	
7.01.01.2.09	Pemeliharaan Barang Milik Daerah Penunjang Urusan Pemerintahan Daerah										65,275,000	85,540,000	
7.01.01.2.09.01	Penyediaan Jasa Pemeliharaan, Biaya Pemeliharaan dan Pajak Kendaraan Perorangan Dinas atau Kendaraan Dinas Jabatan	Penguatan tata kelola pemerintahan		Kab. Semarang, Bancak, Semua Kelurahan			Jumlah kendaraan dinas/operasional terpelihara	10 Unit			30,000,000	35,000,000	
7.01.01.2.09.06	Pemeliharaan Peralatan dan Mesin Lainnya	Penguatan tata kelola pemerintahan		Kab. Semarang, Bancak, Semua Kelurahan			Jumlah peralatan kerja yang harus diperbaiki	15 Unit			10,275,000	20,540,000	
7.01.01.2.09.09	Pemeliharaan/Rehabilitasi Gedung Kantor dan Bangunan Lainnya	Penguatan tata kelola pemerintahan		Kab. Semarang, Bancak, Semua Kelurahan			Jumlah gedung kantor yang terpelihara dan honor penjaga malam	1 Unit			25,000,000	30,000,000	
7.01.02	PROGRAM PENYELENGGARAAN PEMERINTAHAN DAN PELAYANAN PUBLIK										55,485,000	61,000,000	
7.01.02.2.02	Penyelenggaraan Urusan Pemerintahan yang tidak Dilaksanakan oleh Unit Kerja Perangkat Daerah yang ada di Kecamatan										50,460,000	55,000,000	
7.01.02.2.02.03	Peningkatan Efektifitas Pelaksanaan Pelayanan kepada Masyarakat di Wilayah Kecamatan	Penguatan tata kelola pemerintahan		Kab. Semarang, Bancak, Semua Kelurahan			Jumlah kegiatan fasilitasi pelaksanaan pelayanan kepada masyarakat	6 Keg			50,460,000	55,000,000	
7.01.02.2.04	Pelaksanaan Urusan Pemerintahan yang Dilimpahkan kepada Camat										5,025,000	6,000,000	
7.01.02.2.04.01	Pelaksanaan Urusan Pemerintahan yang terkait dengan Pelayanan Perizinan Non Usaha	Penguatan tata kelola pemerintahan		Kab. Semarang, Bancak, Semua Kelurahan			Jumlah layanan perizinan	2 Keg			5,025,000	6,000,000	
7.01.03	PROGRAM PEMBERDAYAAN MASYARAKAT DESA DAN KELURAHAN										100,600,000	130,000,000	
7.01.03.2.01	Koordinasi Kegiatan Pemberdayaan Desa										100,600,000	130,000,000	
7.01.03.2.01.03	Peningkatan Efektifitas Kegiatan Pemberdayaan Masyarakat di Wilayah Kecamatan	Penguatan tata kelola pemerintahan		Kab. Semarang, Bancak, Semua Kelurahan			Jumlah pelaksanaan kegiatan pemberdayaan masyarakat	10 Keg			100,600,000	130,000,000	
7.01.04	PROGRAM KOORDINASI KETENTERAMAN DAN KETERTIBAN UMUM										23,500,000	25,000,000	
7.01.04.2.01	Koordinasi Upaya Penyelenggaraan Ketenteraman dan Ketertiban Umum										23,500,000	25,000,000	
7.01.04.2.01.02	Harmonisasi Hubungan Dengan Tokoh Agama dan Tokoh Masyarakat	Penguatan tata kelola pemerintahan		Kab. Semarang, Bancak, Semua Kelurahan			Jumlah kegiatan konsolidasi dengan toga dan tomas	3 Keg			23,500,000	25,000,000	
7.01.05	PROGRAM PENYELENGGARAAN URUSAN PEMERINTAHAN UMUM										51,044,000	96,000,000	
7.01.05.2.01	Penyelenggaraan Urusan Pemerintahan Umum sesuai Penugasan Kepala Daerah										51,044,000	96,000,000	
7.01.05.2.01.02	Fasilitasi, Koordinasi dan Pembinaan (Bimtek, Sosialisasi, Konsultasi) Wawasan Kebangsaan dan Ketahanan Nasional	Penguatan tata kelola pemerintahan		Kab. Semarang, Bancak, Semua Kelurahan			Jumlah pelaksanaan rakor/bimtek wawasan kebangsaan dan ketahanan nasional	7 Keg			33,774,000	51,000,000	

**Program dan Kegiatan Perangkat Daerah
Kabupaten Semarang
Tahun 2022**

Unit Organisasi : 7.01.0.00.0.00.15.0000 Kecamatan Bancak

Sub Unit Organisasi : 7.01.0.00.0.00.15.0000 Kecamatan Bancak

Kode	Urusan/ Bidang Urusan Pemerintahan Daerah Dan Program/ Kegiatan	Prioritas Daerah	Sasaran Daerah	Lokasi	Indikator Kinerja						Pagu Indikatif (Rp.)	Prakiraan Maju (Rp.)	Keterangan				
					Capaian Program		Keluaran Sub Kegiatan		Hasil Kegiatan								
					Tolok Ukur	Target	Tolok Ukur	Target	Tolok Ukur	Target							
7	01	05	2.01	08	Pelaksanaan Tugas Forum Koordinasi Pimpinan di Kecamatan	Penguatan tata kelola pemerintahan		Kab. Semarang, Bancak, Semua Kelurahan			Jumlah Rakor Fasilitasi Forkompincam	6 Keg			17,270,000	45,000,000	
7	01	06			PROGRAM PEMBINAAN DAN PENGAWASAN PEMERINTAHAN DESA						105,625,000	193,526,000					
7	01	06	2.01		Fasilitasi, Rekomendasi dan Koordinasi Pembinaan dan Pengawasan Pemerintahan Desa						105,625,000	193,526,000					
7	01	06	2.01	03	Fasilitasi Pengelolaan Keuangan Desa dan Pendayagunaan Aset Desa	Penguatan tata kelola pemerintahan		Kab. Semarang, Bancak, Semua Kelurahan			Jumlah kegiatan Fasilitasi Pengelolaan Keuangan Desa dan Pendayagunaan Aset Desa	9 Keg			42,680,000	103,396,000	
7	01	06	2.01	05	Fasilitasi Pelaksanaan Tugas Kepala Desa dan Perangkat Desa	Penguatan tata kelola pemerintahan		Kab. Semarang, Bancak, Semua Kelurahan			Jumlah kegiatan Fasilitasi Pelaksanaan Tugas Kepala Desa dan Perangkat Desa	11 Keg			48,870,000	73,130,000	
7	01	06	2.01	13	Fasilitasi Penyusunan Perencanaan Pembangunan Partisipatif	Penguatan tata kelola pemerintahan		Kab. Semarang, Bancak, Semua Kelurahan			Jumlah kegiatan Fasilitasi Penyusunan Perencanaan Pembangunan Partisipatif	2 Keg			14,075,000	17,000,000	
TOTAL											2,229,815,000	2,538,082,000					

**Program dan Kegiatan Perangkat Daerah
Kabupaten Semarang
Tahun 2022**

Unit Organisasi : 7.01.0.00.0.00.16.0000 Kecamatan Kaliwungu

Sub Unit Organisasi : 7.01.0.00.0.00.16.0000 Kecamatan Kaliwungu

Kode	Urusan/ Bidang Urusan Pemerintahan Daerah Dan Program/ Kegiatan	Prioritas Daerah	Sasaran Daerah	Lokasi	Indikator Kinerja						Pagu Indikatif (Rp.)	Prakiraan Maju (Rp.)	Keterangan Prioritas Pembangunan Nasional		
					Capaian Program		Keluaran Sub Kegiatan		Hasil Kegiatan						
					Tolok Ukur	Target	Tolok Ukur	Target	Tolok Ukur	Target					
7					UNSUR KEWILAYAHAN										
7	01				KECAMATAN						2,369,370,000	2,986,516,000			
7	01	01			PROGRAM PENUNJANG URUSAN PEMERINTAHAN DAERAH KABUPATEN/KOTA						2,095,224,000	2,676,040,000			
7	01	01	2.01		Perencanaan, Penganggaran, dan Evaluasi Kinerja Perangkat Daerah						19,745,000	27,500,000			
7	01	01	2.01	01	Penyusunan Dokumen Perencanaan Perangkat Daerah	Penguatan tata kelola pemerintahan		Kab. Semarang, Kaliwungu, Kaliwungu		Jumlah Dokumen Perencanaan Perangkat Daerah Yang Tersusun	6 dokumen		11,700,000	15,000,000	
7	01	01	2.01	06	Koordinasi dan Penyusunan Laporan Capaian Kinerja dan Ikhtisar Realisasi Kinerja SKPD	Penguatan tata kelola pemerintahan		Kab. Semarang, Kaliwungu, Kaliwungu		Jumlah Laporan Kinerja dan Keuangan yang tersusun : POK,LKPJ,Lakip,LPJ,Penetapan Kinerja dan LPPD	6 dokumen		8,045,000	12,500,000	
7	01	01	2.02		Administrasi Keuangan Perangkat Daerah						1,894,730,000	1,942,040,000			
7	01	01	2.02	01	Penyediaan Gaji dan Tunjangan ASN	Penguatan tata kelola pemerintahan		Kab. Semarang, Kaliwungu, Kaliwungu		Jumlah pegawai yang Gaji dan Tunjangan tersedia	18 orang/tahun		1,873,830,000	1,912,040,000	
7	01	01	2.02	03	Pelaksanaan Penatausahaan dan Pengujian/Verifikasi Keuangan SKPD	Penguatan tata kelola pemerintahan		Kab. Semarang, Kaliwungu, Kaliwungu		Jumlah bulan pembayaran honor pengelola keuangan dan barang OPD Jumlah dokumen administrasi keuangan : SPP, SPM,Gaji, SPJ dan barang milik Daerah	12 bulan 5 dokumen		20,900,000	30,000,000	
7	01	01	2.03		Administrasi Barang Milik Daerah pada Perangkat Daerah						8,051,000	9,000,000			
7	01	01	2.03	02	Pengamanan Barang Milik Daerah SKPD	Penguatan tata kelola pemerintahan		Kab. Semarang, Kaliwungu, Kaliwungu		Jumlah pembayaran Asuransi Bangunan/Gedung kantor Jumlah pembayaran Asuransi kendaraan roda dua Jumlah pembayaran Asuransi kendaraan roda empat	5 unit 5 unit 2 unit		8,051,000	9,000,000	
7	01	01	2.05		Administrasi Kepegawaian Perangkat Daerah						4,466,000	5,500,000			
7	01	01	2.05	03	Pendataan dan Pengolahan Administrasi Kepegawaian	Penguatan tata kelola pemerintahan		Kab. Semarang, Kaliwungu, Kaliwungu		Jumlah ASN yang terlayani administrasinya	19 orang/tahun		4,466,000	5,500,000	
7	01	01	2.06		Administrasi Umum Perangkat Daerah						53,575,000	70,000,000			
7	01	01	2.06	04	Penyediaan Bahan Logistik Kantor	Penguatan tata kelola pemerintahan		Kab. Semarang, Kaliwungu, Kaliwungu		Jumlah bulan makan minum Tamu Jumlah bulan makan minum untuk pegawai Jumlah bulan tagihan surat kabar harian dan majalah bulanan	11 bulan 11 bulan 12 bulan		29,596,000	35,000,000	
7	01	01	2.06	09	Penyelenggaraan Rapat Koordinasi dan Konsultasi SKPD	Penguatan tata kelola pemerintahan		Kab. Semarang, Kaliwungu, Kaliwungu		Jumlah pelaksanaan rakor dan rakon ke luar daerah	10 kali		23,979,000	35,000,000	
7	01	01	2.07		Pengadaan Barang Milik Daerah Penunjang Urusan Pemerintah Daerah						25,824,000	55,000,000			
7	01	01	2.07	05	Pengadaan Mebel	Penguatan tata kelola pemerintahan		Kab. Semarang, Kaliwungu, Kaliwungu		Jumlah pengadaan Kursi kerja staf dan meja kerja staf,kursi kerja pejabat, Kursi rapat,meja kursi tamu Pejabat	1 set		0	30,000,000	

**Program dan Kegiatan Perangkat Daerah
Kabupaten Semarang
Tahun 2022**

Unit Organisasi : 7.01.0.00.0.00.16.0000 Kecamatan Kaliwungu

Sub Unit Organisasi : 7.01.0.00.0.00.16.0000 Kecamatan Kaliwungu

Kode	Urusan/ Bidang Urusan Pemerintahan Daerah Dan Program/ Kegiatan	Prioritas Daerah	Sasaran Daerah	Lokasi	Indikator Kinerja						Pagu Indikatif (Rp.)	Prakiraan Maju (Rp.)	Keterangan Prioritas Pembangunan Nasional
					Capaian Program		Keluaran Sub Kegiatan		Hasil Kegiatan				
					Tolok Ukur	Target	Tolok Ukur	Target	Tolok Ukur	Target			
7.01.01.2.07.06	Pengadaan Peralatan dan Mesin Lainnya	Penguatan tata kelola pemerintahan		Kab. Semarang, Kaliwungu, Kaliwungu			jumlah pengadaan Perlengkapan Vidcom (Monitor, Mini PC, Web Cam) Jumlah Pengadaan tralis jendela dan pintu	1 paket 31 unit			25,824,000	25,000,000	
7.01.01.2.08	Penyediaan Jasa Penunjang Urusan Pemerintahan Daerah										63,583,000	81,000,000	
7.01.01.2.08.01	Penyediaan Jasa Surat Menyurat	Penguatan tata kelola pemerintahan		Kab. Semarang, Kaliwungu, Kaliwungu			Jumlah surat keluar dan surat masuk serta pengelolaan kearsipan PD	1800 surat			3,871,000	6,000,000	
7.01.01.2.08.02	Penyediaan Jasa Komunikasi, Sumber Daya Air dan Listrik	Penguatan tata kelola pemerintahan		Kab. Semarang, Kaliwungu, Kaliwungu			Jumlah bulan terbayarnya rekening telepon, air dan listrik penerangan bangunan kantor tersedia Jumlah Komponen Instalasi listrik tersedia	12 bulan 6 item			25,405,000	35,000,000	
7.01.01.2.08.04	Penyediaan Jasa Pelayanan Umum Kantor	Penguatan tata kelola pemerintahan		Kab. Semarang, Kaliwungu, Kaliwungu			Jumlah alat dan bahan pembersih Jumlah bulan pembayaran honor Tenaga outsourcing (1 orang)g	19 Item/tahun 13 bulan			34,307,000	40,000,000	
7.01.01.2.09	Pemeliharaan Barang Milik Daerah Penunjang Urusan Pemerintahan Daerah										25,250,000	486,000,000	
7.01.01.2.09.01	Penyediaan Jasa Pemeliharaan, Biaya Pemeliharaan dan Pajak Kendaraan Perorangan Dinas atau Kendaraan Dinas Jabatan	Penguatan tata kelola pemerintahan		Kab. Semarang, Kaliwungu, Kaliwungu			Jumlah kendaraan dinas/operasional roda dua Jumlah Pemeliharaan kendaraan dinas/operasional roda 4	4 unit 2 unit			19,000,000	22,500,000	
7.01.01.2.09.06	Pemeliharaan Peralatan dan Mesin Lainnya	Penguatan tata kelola pemerintahan		Kab. Semarang, Kaliwungu, Kaliwungu			Jumlah Mesin dan peralatan kerja yang akan di perbaiki	14 unit			6,250,000	11,500,000	
7.01.01.2.09.09	Pemeliharaan/Rehabilitasi Gedung Kantor dan Bangunan Lainnya	Penguatan tata kelola pemerintahan		Kab. Semarang, Kaliwungu, Kaliwungu			Jumlah dropcap PATEN Jumlah Gedung yang terpelihara Jumlah pembangunan parkir kendaraan roda dua Jumlah pembuatan tralis jendela dan pintu kantor	1 unit 3 unit 1 unit 25 unit		0		452,000,000	
7.01.02	PROGRAM PENYELENGGARAAN PEMERINTAHAN DAN PELAYANAN PUBLIK										8,696,000	11,000,000	
7.01.02.2.02	Penyelenggaraan Urusan Pemerintahan yang tidak Dilaksanakan oleh Unit Kerja Perangkat Daerah yang ada di Kecamatan										5,098,000	6,500,000	
7.01.02.2.02.03	Peningkatan Efektifitas Pelaksanaan Pelayanan kepada Masyarakat di Wilayah Kecamatan	Penguatan tata kelola pemerintahan		Kab. Semarang, Kaliwungu, Kaliwungu			Jumlah Melegalisasi Surat keterangan tertentu dari Desa (NTRC,SKCK,tebang kayu) Jumlah Pelayanan KK Jumlah Pelayanan KTP Jumlah Rakor kependudukan	500 surat keterangan 250 KK 350 KTP 2 kali			5,098,000	6,500,000	
7.01.02.2.04	Pelaksanaan Urusan Pemerintahan yang Dilimpahkan kepada Camat										3,598,000	4,500,000	
7.01.02.2.04.01	Pelaksanaan Urusan Pemerintahan yang terkait dengan Pelayanan Perizinan Non Usaha	Penguatan tata kelola pemerintahan		Kab. Semarang, Kaliwungu, Kaliwungu			Jumlah Rakor perizinan	2 kali			3,598,000	4,500,000	
7.01.03	PROGRAM PEMBERDAYAAN MASYARAKAT DESA DAN KELURAHAN										115,849,000	96,476,000	
7.01.03.2.01	Koordinasi Kegiatan Pemberdayaan Desa										115,849,000	96,476,000	

**Program dan Kegiatan Perangkat Daerah
Kabupaten Semarang
Tahun 2022**

Unit Organisasi : 7.01.0.00.0.00.16.0000 Kecamatan Kaliwungu

Sub Unit Organisasi : 7.01.0.00.0.00.16.0000 Kecamatan Kaliwungu

Kode	Urusan/ Bidang Urusan Pemerintahan Daerah Dan Program/ Kegiatan	Prioritas Daerah	Sasaran Daerah	Lokasi	Indikator Kinerja						Pagu Indikatif (Rp.)	Prakiraan Maju (Rp.)	Keterangan Prioritas Pembangunan Nasional
					Capaian Program		Keluaran Sub Kegiatan		Hasil Kegiatan				
					Tolok Ukur	Target	Tolok Ukur	Target	Tolok Ukur	Target			
7.01.03.2.01.03	Peningkatan Efektifitas Kegiatan Pemberdayaan Masyarakat di Wilayah Kecamatan	Penguatan tata kelola pemerintahan		Kab. Semarang, Kaliwungu, Kaliwungu			Jumlah Lomba Kreativitas Anak Jumlah Lomba Posyandu Tingkat Kecamatan Jumlah Pelatihan Karang Taruna Jumlah Raker PKK Pembinaan Administrasi PKK Persiapan Lomba Kreativitas Anak Rakor Fasilitasi Bidang Pendidikan, Pemuda, KB PP,OR,ketenagakerjaan dan pramuka Rakor pemberdayaan perempuan Rapat M3 Rapat MPA Rapat Penanggulangan Kemiskinan	1 kali 1 kali 1 kali/thn 2 kali 2 kali 2 kali 1 kali 11 kali 1 kali 1 kali 2 kali			115,849,000	96,476,000	
7.01.04	PROGRAM KOORDINASI KETENTRAMAN DAN KETERTIBAN UMUM									19,327,000	24,000,000		
7.01.04.2.01	Koordinasi Upaya Penyelenggaraan Ketenteraman dan Ketertiban Umum									19,327,000	24,000,000		
7.01.04.2.01.02	Harmonisasi Hubungan Dengan Tokoh Agama dan Tokoh Masyarakat	Penguatan tata kelola pemerintahan		Kab. Semarang, Kaliwungu, Kaliwungu			Jumlah Kegiatan Basis Jumlah Kegiatan STQ/MTQ Jumlah kegiatan Tarkhim Tk. Kecamatan Jumlah kegiatan Tarkhim tkt.kab di kecamatan Jumlah Rapat fasilitasi Pembinaan Keagamaan jumlah rapat persiapan MTQ Jumlah rapat persiapan tarkhim	1 kali 1 kali 1 kali 1 kali 1 kali 2 kali			19,327,000	24,000,000	
7.01.05	PROGRAM PENYELENGGARAAN URUSAN PEMERINTAHAN UMUM									66,095,000	85,000,000		
7.01.05.2.01	Penyelenggaraan Urusan Pemerintahan Umum sesuai Penugasan Kepala Daerah									66,095,000	85,000,000		
7.01.05.2.01.02	Fasilitasi, Koordinasi dan Pembinaan (Bimtek, Sosialisasi, Konsultasi) Wawasan Kebangsaan dan Ketahanan Nasional	Penguatan tata kelola pemerintahan		Kab. Semarang, Kaliwungu, Kaliwungu			Jumlah Bimtek Linmas Desa Jumlah Doa Bersama malam Hari Jadi Kecamatan Kaliwungu Jumlah rapat Kadarkum Malam Tuguran HUT RI Rakor Penanggulangan Bencana alam Rakor penegakan PERDA Rapat Bidang Ketenteraman dan Ketertiban Rapat Fasilitasi Persiapan HUT Kab. Semarang Rapat Fasilitasi Persiapan HUT Kartini Rapat Fasilitasi Persiapan HUT Kec. Kaliwungu Rapat Fasilitasi Persiapan HUT RI Rapat Pengamanan Wilayah	3 kali 1 kali 2 kali 1 kali 2 kali 1 kali 2 kali 1 kali 1 kali 1 kali 4 kali			44,154,000	57,000,000	

**Program dan Kegiatan Perangkat Daerah
Kabupaten Semarang
Tahun 2022**

Unit Organisasi : 7.01.0.00.0.00.16.0000 Kecamatan Kaliwungu

Sub Unit Organisasi : 7.01.0.00.0.00.16.0000 Kecamatan Kaliwungu

Kode	Urusan/ Bidang Urusan Pemerintahan Daerah Dan Program/ Kegiatan	Prioritas Daerah	Sasaran Daerah	Lokasi	Indikator Kinerja						Pagu Indikatif (Rp.)	Prakiraan Maju (Rp.)	Keterangan Prioritas Pembangunan Nasional
					Capaian Program		Keluaran Sub Kegiatan		Hasil Kegiatan				
					Tolok Ukur	Target	Tolok Ukur	Target	Tolok Ukur	Target			
7.01.05.2.01.08	Pelaksanaan Tugas Forum Koordinasi Pimpinan di Kecamatan	Penguatan tata kelola pemerintahan		Kab. Semarang, Kaliwungu, Kaliwungu			Jumlah Rapat Forkompincam	11 kali			21,941,000	28,000,000	
7.01.06	PROGRAM PEMBINAAN DAN PENGAWASAN PEMERINTAHAN DESA										64,179,000	94,000,000	
7.01.06.2.01	Fasilitasi, Rekomendasi dan Koordinasi Pembinaan dan Pengawasan Pemerintahan Desa										64,179,000	94,000,000	
7.01.06.2.01.03	Fasilitasi Pengelolaan Keuangan Desa dan Pendayagunaan Aset Desa	Penguatan tata kelola pemerintahan		Kab. Semarang, Kaliwungu, Kaliwungu			Fasilitasi pencairan BANKKAB dan BANPROV Jumlah Bimtek pengelolaan BUMDes Jumlah Bimtek Pengelolaan Keuangan Desa Jumlah Bintek siskuides Jumlah desk pencairan dana transfer Jumlah Fasilitasi penyusunan RAPBDes penetapan dan perubahan Jumlah Rapat evaluasi dana tranfer	2 kali 1 kali 1 kali 1 kali 10 kali 2 kali 2 kali			19,120,000	24,500,000	
7.01.06.2.01.05	Fasilitasi Pelaksanaan Tugas Kepala Desa dan Perangkat Desa	Penguatan tata kelola pemerintahan		Kab. Semarang, Kaliwungu, Kaliwungu			Jumlah Asistensi dan Evaluasi Penyusunan Perdes Jumlah Bintek Kadus Jumlah fasilitasi Seleksi pengisian Perangkat Desa Jumlah Fasilitasi Tugas dan Pelaksanaan Tugas BPD Jumlah Inventarisasi tanah dan aset Jumlah pelaksanaan pengambilan sumpah janji perangkat desa Jumlah rakor bintek perangkat desa Jumlah Rakor Intensifikasi PBB Jumlah Rakor Kelembagaan Desa Jumlah Rapat Dinas dan Kepala Desa Jumlah Rapat Koordinasi Pemerintahan Desa Jumlah Rapat Koordinasi Sekretaris Desa	1 kali 1 kali 2 kali 1 kali 1 kali 1 kali 2 kali 3 kali 3 kali 3 kali 3 kali			33,639,000	44,500,000	
7.01.06.2.01.13	Fasilitasi Penyusunan Perencanaan Pembangunan Partisipatif	Penguatan tata kelola pemerintahan		Kab. Semarang, Kaliwungu, Kaliwungu			Jumlah Fasilitasi Musrenbangdes Jumlah Kegiatan Musrenbang tingkat kecamatan Jumlah Rapat pra Musrenbang Tingkat Kecamatan kaliwungu	1 kali 1 kali 1 kali			7,784,000	17,500,000	
7.01.06.2.01.16	Fasilitasi Penyusunan Program dan Pelaksanaan Pemberdayaan Masyarakat Desa	Penguatan tata kelola pemerintahan		Kab. Semarang, Kaliwungu, Kaliwungu			Jumlah Partisipasi pawai Pembangunan Jumlah Rapat Persiapan Pawai Pembangunan	1 kali 1 kali			3,636,000	7,500,000	
TOTAL											2,369,370,000	2,986,516,000	

**Program dan Kegiatan Perangkat Daerah
Kabupaten Semarang
Tahun 2022**

Unit Organisasi : 7.01.0.00.0.00.17.00 Kecamatan Ungaran Barat

Sub Unit Organisasi : 7.01.0.00.0.00.17.00 Kecamatan Ungaran Barat

Kode	Urusan/ Bidang Urusan Pemerintahan Daerah Dan Program/ Kegiatan	Prioritas Daerah	Sasaran Daerah	Lokasi	Indikator Kinerja						Pagu Indikatif (Rp.)	Prakiraan Maju (Rp.)	Keterangan Prioritas Pembangunan Nasional				
					Capaian Program		Keluaran Sub Kegiatan		Hasil Kegiatan								
					Tolok Ukur	Target	Tolok Ukur	Target	Tolok Ukur	Target							
7					UNSUR KEWILAYAHAN												
7	01				KECAMATAN						5,089,427,000	6,215,170,000					
7	01	01			PROGRAM PENUNJANG URUSAN PEMERINTAHAN DAERAH KABUPATEN/KOTA						4,695,329,000	5,836,147,000					
7	01	01	2.01		Perencanaan, Penganggaran, dan Evaluasi Kinerja Perangkat Daerah						16,365,000	22,000,000					
7	01	01	2.01	01	Penyusunan Dokumen Perencanaan Perangkat Daerah	Penguatan tata kelola pemerintahan Penguatan tata kelola pemerintahan		Kab. Semarang, Ungaran Barat, Lerep			tersusunnya dokumen perencanaan pada perangkat daerah	10 dokumen			20,748,000	22,000,000	
7	01	01	2.01	06	Koordinasi dan Penyusunan Laporan Capaian Kinerja dan Ikhtisar Realisasi Kinerja SKPD			Kab. Semarang, Ungaran Barat, Lerep			terevaluasinya capaian kinerja organisasi perangkat daerah	4 dokumen			11,982,000	22,000,000	
7	01	01	2.02		Administrasi Keuangan Perangkat Daerah						4,267,343,000	4,940,397,000					
7	01	01	2.02	01	Penyediaan Gaji dan Tunjangan ASN			Kab. Semarang, Ungaran Barat, Lerep			terbayarnya gaji seluruh ASN dan tng outs kec ungaran barat	12 bln			4,252,770,000	4,912,897,000	
7	01	01	2.02	03	Pelaksanaan Penatausahaan dan Pengujian/Verifikasi Keuangan SKPD			Kab. Semarang, Ungaran Barat, Lerep			terlaksananya pengelolaan administrasi keuangan Kec. Ungaran barat	1 tahun			14,573,000	27,500,000	
7	01	01	2.03		Administrasi Barang Milik Daerah pada Perangkat Daerah						9,000,000	13,200,000					
7	01	01	2.03	02	Pengamanan Barang Milik Daerah SKPD			Kab. Semarang, Ungaran Barat, Lerep			asuransi kendaraan bermotor dan gedung kantor	1 paket			9,000,000	13,200,000	
7	01	01	2.06		Administrasi Umum Perangkat Daerah						66,409,000	97,900,000					
7	01	01	2.06	01	Penyediaan Komponen Instalasi Listrik/Penerangan Bangunan Kantor			Kab. Semarang, Ungaran Barat, Lerep			penyediaan komponen, instalasi listrik / penerangan bangunan kantor kec ungaran barat	12 bulan			4,100,000	6,600,000	
7	01	01	2.06	04	Penyediaan Bahan Logistik Kantor			Kab. Semarang, Ungaran Barat, Lerep			terpenuhinya snack harian pegawai, snack rapat staff, snack tamu, dan tenaga outsourcing Kec. Ungaran Barat	1 tahun			35,618,000	44,000,000	
7	01	01	2.06	05	Penyediaan Barang Cetak dan Penggandaan			Kab. Semarang, Ungaran Barat, Lerep			terpenuhinya kebutuhan barang cetakan dan penggandaan Kecamatan Ungaran Barat	1 tahun			2,295,000	5,500,000	
7	01	01	2.06	06	Penyediaan Bahan Bacaan dan Peraturan Perundang-undangan			Kab. Semarang, Ungaran Barat, Lerep			tersedianya bahan bacaan kantor Kec. Ungaran Barat	1 tahun			1,896,000	3,300,000	
7	01	01	2.06	09	Penyelenggaraan Rapat Koordinasi dan Konsultasi SKPD			Kab. Semarang, Ungaran Barat, Lerep			terselenggaranya koordinasi luar daerah kecamatan ungaran barat	12 bulan			22,500,000	38,500,000	
7	01	01	2.07		Pengadaan Barang Milik Daerah Penunjang Urusan Pemerintah Daerah						162,226,000	255,000,000					
7	01	01	2.07	01	Pengadaan Kendaraan Perorangan Dinas atau Kendaraan Dinas Jabatan	Penguatan tata kelola pemerintahan					terlaksananya pengadaan kendaraan dinas roda 2	5 buah			130,000,000	200,000,000	

**Program dan Kegiatan Perangkat Daerah
Kabupaten Semarang
Tahun 2022**

Unit Organisasi : 7.01.0.00.0.00.17.00 Kecamatan Ungaran Barat

Sub Unit Organisasi : 7.01.0.00.0.00.17.00 Kecamatan Ungaran Barat

Kode	Urusan/ Bidang Urusan Pemerintahan Daerah Dan Program/ Kegiatan	Prioritas Daerah	Sasaran Daerah	Lokasi	Indikator Kinerja						Pagu Indikatif (Rp.)	Prakiraan Maju (Rp.)	Keterangan Prioritas Pembangunan Nasional
					Capaian Program		Keluaran Sub Kegiatan		Hasil Kegiatan				
					Tolok Ukur	Target	Tolok Ukur	Target	Tolok Ukur	Target			
7 01 01 2.07 06	Pengadaan Peralatan dan Mesin Lainnya			Kab. Semarang, Ungaran Barat, Lerep			tersedianya peralatan dan perlengkapan kec ungaran barat	1 paket			32,226,000	55,000,000	
7 01 01 2.08	Penyediaan Jasa Penunjang Urusan Pemerintahan Daerah										129,706,000	204,050,000	
7 01 01 2.08 01	Penyediaan Jasa Surat Menyurat			Kab. Semarang, Ungaran Barat, Lerep			tersedianya surat menyurat di kecamatan ungaran barat	12 bulan			4,349,000	6,050,000	
7 01 01 2.08 02	Penyediaan Jasa Komunikasi, Sumber Daya Air dan Listrik			Kab. Semarang, Ungaran Barat, Lerep			penyediaan jasa komunikasi, sumber daya air dan listrik kec ungaran barat	12 bulan			33,640,000	33,000,000	
7 01 01 2.08 04	Penyediaan Jasa Pelayanan Umum Kantor			Kab. Semarang, Ungaran Barat, Lerep			tersedianya peralatan , bahan dan tenaga kebersihan di kecamatan ungaran barat	1 tahun			91,717,000	165,000,000	
7 01 01 2.09	Pemeliharaan Barang Milik Daerah Penunjang Urusan Pemerintahan Daerah										44,280,000	303,600,000	
7 01 01 2.09 01	Penyediaan Jasa Pemeliharaan, Biaya Pemeliharaan dan Pajak Kendaraan Perorangan Dinas atau Kendaraan Dinas Jabatan			Kab. Semarang, Ungaran Barat, Lerep			terlaksananya pemeliharaan rutin/ berkala dan pembayaran STNK kendaraan dinas /operasional kec. Ungaran Barat	1 tahun			14,000,000	17,600,000	
7 01 01 2.09 06	Pemeliharaan Peralatan dan Mesin Lainnya			Kab. Semarang, Ungaran Barat, Lerep			penyediaan jasa perbaikan peralatan kerja kec ungaran barat	1 tahun			8,280,000	11,000,000	
7 01 01 2.09 09	Pemeliharaan/Rehabilitasi Gedung Kantor dan Bangunan Lainnya			Kab. Semarang, Ungaran Barat, Lerep			rehab aula lt 2	1 paket			22,000,000	275,000,000	
7 01 02	PROGRAM PENYELENGGARAAN PEMERINTAHAN DAN PELAYANAN PUBLIK										71,735,000	47,400,000	
7 01 02 2.02	Penyelenggaraan Urusan Pemerintahan yang tidak Dilaksanakan oleh Unit Kerja Perangkat Daerah yang ada di Kecamatan										11,068,000	15,400,000	
7 01 02 2.02 03	Peningkatan Efektifitas Pelaksanaan Pelayanan kepada Masyarakat di Wilayah Kecamatan	Penguatan tata kelola pemerintahan		Kab. Semarang, Ungaran Barat, Lerep			terlaksananya legalisasi surat menyurat terlaksananya pelayanan IMB terlaksananya rapat paten terpenuhinya pelayanan administrasi kependudukan dan pelimpahan kewenangan secara tepat waktu (KK, KTP)	5000 surat 100 bh 1 kali 12 bln			11,068,000	15,400,000	
7 01 02 2.04	Pelaksanaan Urusan Pemerintahan yang Dilimpahkan kepada Camat										60,667,000	32,000,000	
7 01 02 2.04 01	Pelaksanaan Urusan Pemerintahan yang terkait dengan Pelayanan Perizinan Non Usaha			Kab. Semarang, Ungaran Barat, Lerep			dana yang dibutuhkan fasilitas dan sosialisasi perda perijinan PPMD	7224000 rupiah 1 paket			9,566,000	10,000,000	
7 01 02 2.04 03	Pelaksanaan Urusan Pemerintahan yang terkait dengan Kewenangan Lain yang Dilimpahkan			Kab. Semarang, Ungaran Barat, Lerep			rakor bidang pemerintahan kecamatan ungaran barat rapat lelang ex-bengkok kec ungaran barat terlaksananya pelayanan administrasi yang optimal	1 paket 1 paket 1 tahun			51,101,000	22,000,000	
7 01 03	PROGRAM PEMBERDAYAAN MASYARAKAT DESA DAN KELURAHAN										93,814,000	88,000,000	
7 01 03 2.02	Kegiatan Pemberdayaan Kelurahan										93,814,000	88,000,000	

**Program dan Kegiatan Perangkat Daerah
Kabupaten Semarang
Tahun 2022**

Unit Organisasi : 7.01.0.00.0.00.17.00 Kecamatan Ungaran Barat

Sub Unit Organisasi : 7.01.0.00.0.00.17.00 Kecamatan Ungaran Barat

Kode	Urusan/ Bidang Urusan Pemerintahan Daerah Dan Program/ Kegiatan	Prioritas Daerah	Sasaran Daerah	Lokasi	Indikator Kinerja						Pagu Indikatif (Rp.)	Prakiraan Maju (Rp.)	Keterangan Prioritas Pembangunan Nasional
					Capaian Program		Keluaran Sub Kegiatan		Hasil Kegiatan				
					Tolok Ukur	Target	Tolok Ukur	Target	Tolok Ukur	Target			
7.01.03.2.02.03	Pemberdayaan Masyarakat di Kelurahan			Kab. Semarang, Ungaran Barat, Lerep			Fasilitasi kegiatan PKK fasilitasina pemberdayaan masyarakat di kelurahan fasilitasi rakor dan pelatihan pemberdayaan perempuan kec ungaran barat pembinaan posyandu dan BKB Seksi Kesra Kec Ungaran Barat rakor PMI dan Pengentasan kemiskinan Seksi Kesra Kec Ungbar terfasilitasi kegiatan kepemudaan di bidang keolahragaan kec ungaran barat terfasilitasinya kegiatan kepemudaan	1 tahun 1 paket 1 paket 1 paket 1 keg 1 keg			93,814,000	88,000,000	
7.01.04	PROGRAM KOORDINASI KETENTRAMAN DAN KETERTIBAN UMUM										48,792,000	68,200,000	
7.01.04.2.01	Koordinasi Upaya Penyelenggaraan Ketenteraman dan Ketertiban Umum										28,792,000	46,200,000	
7.01.04.2.01.02	Harmonisasi Hubungan Dengan Tokoh Agama dan Tokoh Masyarakat			Kab. Semarang, Ungaran Barat, Lerep			fasilitasi FASI dan keg keagamaan seksi kesra kec ungaran barat fasilitasi MTQ kecamatan ungaran barat tarkhim kecamatan ungaran barat	1 keg 1 keg 1 keg			28,792,000	46,200,000	
7.01.04.2.02	Koordinasi Penerapan dan Penegakan Peraturan Daerah dan Peraturan Kepala Daerah										20,000,000	22,000,000	
7.01.04.2.02.01	Koordinasi/Sinergi Dengan Perangkat Daerah yang Tugas dan Fungsinya di Bidang Penegakan Peraturan Perundang-Undangan dan/atau Kepolisian Negara Republik Indonesia			Kab. Semarang, Ungaran Barat, Lerep			fasilitasi kegiatan ketentraman dan ketertiban masy terlaksananya pembinaan kadarkum terlaksana operasi cukai illegal	1 tahun 1 kegiatan 1 keg			20,000,000	22,000,000	
7.01.05	PROGRAM PENYELENGGARAAN URUSAN PEMERINTAHAN UMUM										44,223,000	52,223,000	
7.01.05.2.01	Penyelenggaraan Urusan Pemerintahan Umum sesuai Penugasan Kepala Daerah										44,223,000	52,223,000	

**Program dan Kegiatan Perangkat Daerah
Kabupaten Semarang
Tahun 2022**

Unit Organisasi : 7.01.0.00.0.00.17.00 Kecamatan Ungaran Barat

Sub Unit Organisasi : 7.01.0.00.0.00.17.00 Kecamatan Ungaran Barat

Kode	Urusan/ Bidang Urusan Pemerintahan Daerah Dan Program/ Kegiatan	Prioritas Daerah	Sasaran Daerah	Lokasi	Indikator Kinerja						Pagu Indikatif (Rp.)	Prakiraan Maju (Rp.)	Keterangan Prioritas Pembangunan Nasional
					Capaian Program		Keluaran Sub Kegiatan		Hasil Kegiatan				
					Tolok Ukur	Target	Tolok Ukur	Target	Tolok Ukur	Target			
7.01.05.2.01.02	Fasilitasi, Koordinasi dan Pembinaan (Bimtek, Sosialisasi, Konsultasi) Wawasan Kebangsaan dan Ketahanan Nasional			Kab. Semarang, Ungaran Barat, Lerep			rakor kewaspadaan dini masyarakat kec ungaran barat rakor satlinmas dan PBA seksi trantib kec ungaran barat terlaksananya bintek penguatan ideologi negara dan kesatuan bangsa terlaksananya pembinaan/bintek PBA kec Ungbar terlaksananya rakor keamanan dan ketertiban masyarakat kec ungaran barat terlaksananya sosialisasi pembinaan linmas tk kec ungar	1 keg 1 kegiatan 1 keg 1 keg 1 keg			19,223,000	19,223,000	
7.01.05.2.01.08	Pelaksanaan Tugas Forum Koordinasi Pimpinan di Kecamatan			Kab. Semarang, Ungaran Barat, Lerep			rakor forkompincam seksi trantib kec ungaran barat	1 paket			25,000,000	33,000,000	
7.01.06	PROGRAM PEMBINAAN DAN PENGAWASAN PEMERINTAHAN DESA									135,534,000	123,200,000		
7.01.06.2.01	Fasilitasi, Rekomendasi dan Koordinasi Pembinaan dan Pengawasan Pemerintahan Desa									135,534,000	123,200,000		
7.01.06.2.01.03	Fasilitasi Pengelolaan Keuangan Desa dan Pendayagunaan Aset Desa			Kab. Semarang, Ungaran Barat, Lerep			socialisasi adminduk kec. Ungaran Barat terlaksananya pembinaan adminduk ungaran barat terlaksananya rakor dinas kades/lurah terlaksananya rapat intensifikasi PBB dan pembagian SPPT PBB ungar terlaksananya rapat pembinaan aset desa ungaran barat terlaksananya rapat pembinaan penyusunan perdes Ungaran Barat	1 paket 1 keg 1 keg 1 keg 1 keg			35,000,000	33,000,000	
7.01.06.2.01.13	Fasilitasi Penyusunan Perencanaan Pembangunan Partisipatif			Kab. Semarang, Ungaran Barat, Lerep			terlaksananya musrenbang tingkat kecamatan ungaran barat	1 paket			30,000,000	37,400,000	
7.01.06.2.01.16	Fasilitasi Penyusunan Program dan Pelaksanaan Pemberdayaan Masyarakat Desa			Kab. Semarang, Ungaran Barat, Lerep			POK dana transfer Kec. Ungaran Barat terlaksananya bintek manajemen pengelolaan aset desa terlaksananya bintek siskeudes terlaksananya bintek TPK dan PK	10 keg 1 keg 2 keg 1 keg			70,534,000	52,800,000	
TOTAL											5,089,427,000	6,215,170,000	

**Program dan Kegiatan Perangkat Daerah
Kabupaten Semarang
Tahun 2022**

Unit Organisasi : 7.01.0.00.0.00.17.00 Kecamatan Ungaran Barat

Sub Unit Organisasi : 7.01.0.00.0.00.17.0001 Kelurahan Ungaran

Kode	Urusan/ Bidang Urusan Pemerintahan Daerah Dan Program/ Kegiatan	Prioritas Daerah	Sasaran Daerah	Lokasi	Indikator Kinerja						Pagu Indikatif (Rp.)	Prakiraan Maju (Rp.)	Keterangan Prioritas Pembangunan Nasional				
					Capaian Program		Keluaran Sub Kegiatan		Hasil Kegiatan								
					Tolok Ukur	Target	Tolok Ukur	Target	Tolok Ukur	Target							
7					UNSUR KEWILAYAHAN												
7	01				KECAMATAN						1,108,417,000	1,347,148,000					
7	01	01			PROGRAM PENUNJANG URUSAN PEMERINTAHAN DAERAH KABUPATEN/KOTA						52,935,000	127,688,000					
7	01	01	2.02		Administrasi Keuangan Perangkat Daerah						2,400,000	2,640,000					
7	01	01	2.02	03	Pelaksanaan Penatausahaan dan Pengujian/Verifikasi Keuangan SKPD	Penguatan tata kelola pemerintahan		Kab. Semarang, Ungaran Barat, Ungaran			terlaksananya pengelolaan administrasi keuangan	12 bulan			2,400,000	2,640,000	
7	01	01	2.06		Administrasi Umum Perangkat Daerah						9,900,000	10,890,000					
7	01	01	2.06	04	Penyediaan Bahan Logistik Kantor	Penguatan tata kelola pemerintahan		Kab. Semarang, Ungaran Barat, Ungaran			terpenuhinya snack harian pegawai, snack rapat staff, snack tamu, dan tenaga outsourcing	12 bulan			9,900,000	10,890,000	
7	01	01	2.07		Pengadaan Barang Milik Daerah Penunjang Urusan Pemerintah Daerah						9,680,000	10,648,000					
7	01	01	2.07	06	Pengadaan Peralatan dan Mesin Lainnya	Penguatan tata kelola pemerintahan									9,680,000	10,648,000	
7	01	01	2.08		Penyediaan Jasa Penunjang Urusan Pemerintahan Daerah						23,700,000	28,710,000					
7	01	01	2.08	01	Penyediaan Jasa Surat Menyurat	Penguatan tata kelola pemerintahan		Kab. Semarang, Ungaran Barat, Ungaran			Penyediaan Jasa Surat Menyurat	12 bulan			4,000,000	4,840,000	
7	01	01	2.08	02	Penyediaan Jasa Komunikasi, Sumber Daya Air dan Listrik	Penguatan tata kelola pemerintahan		Kab. Semarang, Ungaran Barat, Ungaran			Penyediaan Jasa Komunikasi Sumber Daya Air Dan Listrik Kelurahan Ungaran	12 bulan			4,500,000	5,500,000	
7	01	01	2.08	04	Penyediaan Jasa Pelayanan Umum Kantor	Penguatan tata kelola pemerintahan		Kab. Semarang, Ungaran Barat, Ungaran			tersedianya peralatan , bahan dan tenaga kebersihan kantor	12 bulan			15,200,000	18,370,000	
7	01	01	2.09		Pemeliharaan Barang Milik Daerah Penunjang Urusan Pemerintahan Daerah						7,255,000	74,800,000					
7	01	01	2.09	01	Penyediaan Jasa Pemeliharaan, Biaya Pemeliharaan dan Pajak Kendaraan Perorangan Dinas atau Kendaraan Dinas Jabatan	Penguatan tata kelola pemerintahan		Kab. Semarang, Ungaran Barat, Ungaran			Jasa Pemeliharaan dan Perizinan Kendaraan Dinas / Operasional	12 bulan			3,800,000	4,620,000	
7	01	01	2.09	06	Pemeliharaan Peralatan dan Mesin Lainnya	Penguatan tata kelola pemerintahan		Kab. Semarang, Ungaran Barat, Ungaran			Penyediaan Jasa Perbaikan Peralatan Kerja	12 bulan			3,455,000	4,180,000	
7	01	01	2.09	09	Pemeliharaan/Rehabilitasi Gedung Kantor dan Bangunan Lainnya	Penguatan tata kelola pemerintahan		Kab. Semarang, Ungaran Barat, Ungaran			terselenggaranya pemeliharaan gedung kantor pembuatan saluran pengendali banjir kantor	1 Kegiatan			0	66,000,000	
7	01	02			PROGRAM PENYELENGGARAAN PEMERINTAHAN DAN PELAYANAN PUBLIK						126,000,000	152,460,000					
7	01	02	2.04		Pelaksanaan Urusan Pemerintahan yang Dilimpahkan kepada Camat						126,000,000	152,460,000					

**Program dan Kegiatan Perangkat Daerah
Kabupaten Semarang
Tahun 2022**

Unit Organisasi : 7.01.0.00.0.00.17.00 Kecamatan Ungaran Barat

Sub Unit Organisasi : 7.01.0.00.0.00.17.0001 Kelurahan Ungaran

Kode	Urusan/ Bidang Urusan Pemerintahan Daerah Dan Program/ Kegiatan	Prioritas Daerah	Sasaran Daerah	Lokasi	Indikator Kinerja						Pagu Indikatif (Rp.)	Prakiraan Maju (Rp.)	Keterangan				
					Capaian Program		Keluaran Sub Kegiatan		Hasil Kegiatan								
					Tolok Ukur	Target	Tolok Ukur	Target	Tolok Ukur	Target							
7	01	02	2.04	03	Pelaksanaan Urusan Pemerintahan yang terkait dengan Kewenangan Lain yang Dilimpahkan	Penguatan tata kelola pemerintahan		Kab. Semarang, Ungaran Barat, Ungaran			Peningkatan SDM Aparatur Kelurahan Ungaran, Musyawarah Kelurahan Ungaran, Fasilitas Lelang Tanah Eks Bengkok Kel. Ungaran, Intensifikasi PBB Kelurahan Ungaran, Pembinaan Hansip / Satlinmas Kelurahan Ungaran, Honorarium RT, RW dan LKMK Kelurahan Ungaran, Pelayanan administrasi kependudukan kepada masyarakat di Kelurahan Ungaran	12 bulan			126,000,000	152,460,000	
7	01	03			PROGRAM PEMBERDAYAAN MASYARAKAT DESA DAN KELURAHAN									929,482,000	1,067,000,000		
7	01	03	2.02		Kegiatan Pemberdayaan Kelurahan									929,482,000	1,067,000,000		
7	01	03	2.02	01	Peningkatan Partisipasi Masyarakat dalam Forum Musyawarah Perencanaan Pembangunan di Kelurahan	Penguatan tata kelola pemerintahan		Kab. Semarang, Ungaran Barat, Ungaran			Fasilitasi Kegiatan Musrenbang	1 Kegiatan			8,860,000	10,780,000	
7	01	03	2.02	02	Pembangunan Sarana dan Prasarana Kelurahan	Penguatan tata kelola pemerintahan		Kab. Semarang, Ungaran Barat, Ungaran			Pembangunan Sarana dan Prasarana di lingkungan Kelurahan Ungaran	6 Kegiatan			785,726,000	880,000,000	
7	01	03	2.02	03	Pemberdayaan Masyarakat di Kelurahan	Penguatan tata kelola pemerintahan		Kab. Semarang, Ungaran Barat, Ungaran			terfasilitasinya kegiatan PKK terlaksananya fasilitasi kegiatan pemberdayaan perempuan terlaksananya pemberian makanan tambahan	12 bulan 12 bulan 12 bulan			134,896,000	176,220,000	
TOTAL														1,108,417,000	1,347,148,000		

**Program dan Kegiatan Perangkat Daerah
Kabupaten Semarang
Tahun 2022**

Unit Organisasi : 7.01.0.00.0.00.17.00 Kecamatan Ungaran Barat

Sub Unit Organisasi : 7.01.0.00.0.00.17.0002 Kelurahan Bandarjo

Kode	Urusan/ Bidang Urusan Pemerintahan Daerah Dan Program/ Kegiatan	Prioritas Daerah	Sasaran Daerah	Lokasi	Indikator Kinerja						Pagu Indikatif (Rp.)	Prakiraan Maju (Rp.)	Keterangan				
					Capaian Program		Keluaran Sub Kegiatan		Hasil Kegiatan								
					Tolok Ukur	Target	Tolok Ukur	Target	Tolok Ukur	Target							
7					UNSUR KEWILAYAHAN												
7	01				KECAMATAN						1,114,431,000	1,305,804,600					
7	01	01			PROGRAM PENUNJANG URUSAN PEMERINTAHAN DAERAH KABUPATEN/KOTA						54,907,000	83,229,600					
7	01	01	2.02		Administrasi Keuangan Perangkat Daerah						4,800,000	5,500,000					
7	01	01	2.02	03	Pelaksanaan Penatausahaan dan Pengujian/Verifikasi Keuangan SKPD	Penguatan tata kelola pemerintahan Penguatan tata kelola pemerintahan		Kab. Semarang, Ungaran Barat, Bandarjo			terlaksananya pengelolaan administrasi keuangan Kelurahan Bandarjo	12 Bulan			9,600,000	11,000,000	
7	01	01	2.06		Administrasi Umum Perangkat Daerah						13,783,000	18,475,600					
7	01	01	2.06	01	Penyediaan Komponen Instalasi Listrik/Penerangan Bangunan Kantor	Penguatan tata kelola pemerintahan Penguatan tata kelola pemerintahan		Kab. Semarang, Ungaran Barat, Bandarjo			terpenuhinya kebutuhan komponen instalasi listrik /penerangan bangunan pada kantor	12 bulan			6,450,000	8,800,000	
7	01	01	2.06	04	Penyediaan Bahan Logistik Kantor	Penguatan tata kelola pemerintahan Penguatan tata kelola pemerintahan		Kab. Semarang, Ungaran Barat, Bandarjo			terpenuhinya snack harian pegawai, snack rapat staff, snack tamu, dan tenaga kebersihan	12 Bulan			16,600,000	19,800,000	
7	01	01	2.06	05	Penyediaan Barang Cetak dan Penggandaan	Penguatan tata kelola pemerintahan Penguatan tata kelola pemerintahan		Kab. Semarang, Ungaran Barat, Bandarjo			terpenuhinya kebutuhan barang cetakan dan penggandaan	12 bulan			1,924,000	5,500,000	
7	01	01	2.06	06	Penyediaan Bahan Bacaan dan Peraturan Perundang-undangan	Penguatan tata kelola pemerintahan Penguatan tata kelola pemerintahan		Kab. Semarang, Ungaran Barat, Bandarjo			tersedianya bahan bacaan kantor	12 bulan			2,592,000	2,851,200	
7	01	01	2.07		Pengadaan Barang Milik Daerah Penunjang Urusan Pemerintah Daerah						2,860,000	3,300,000					
7	01	01	2.07	06	Pengadaan Peralatan dan Mesin Lainnya	Penguatan tata kelola pemerintahan Penguatan tata kelola pemerintahan		Kab. Semarang, Ungaran Barat, Bandarjo			Pengadaan Printer	1 unit			5,720,000	6,600,000	
7	01	01	2.08		Penyediaan Jasa Penunjang Urusan Pemerintahan Daerah						23,490,000	28,930,000					
7	01	01	2.08	01	Penyediaan Jasa Surat Menyurat	Penguatan tata kelola pemerintahan Penguatan tata kelola pemerintahan		Kab. Semarang, Ungaran Barat, Bandarjo			Terlaksananya Pengeloan Surat Menyurat Kelurahan Bandarjo	12 Bulan			4,980,000	8,800,000	

**Program dan Kegiatan Perangkat Daerah
Kabupaten Semarang
Tahun 2022**

Unit Organisasi : 7.01.0.00.0.00.17.00 Kecamatan Ungaran Barat

Sub Unit Organisasi : 7.01.0.00.0.00.17.0002 Kelurahan Bandarjo

Kode	Urusan/ Bidang Urusan Pemerintahan Daerah Dan Program/ Kegiatan	Prioritas Daerah	Sasaran Daerah	Lokasi	Indikator Kinerja						Pagu Indikatif (Rp.)	Prakiraan Maju (Rp.)	Keterangan Prioritas Pembangunan Nasional				
					Capaian Program		Keluaran Sub Kegiatan		Hasil Kegiatan								
					Tolok Ukur	Target	Tolok Ukur	Target	Tolok Ukur	Target							
7	01	01	2.08	02	Penyediaan Jasa Komunikasi, Sumber Daya Air dan Listrik	Penguatan tata kelola pemerintahan Penguatan tata kelola pemerintahan		Kab. Semarang, Ungaran Barat, Bandarjo			Penyediaan Jasa Komunikasi Sumber Daya Air Dan Listrik Kelurahan Bandarjo	12 Bulan			10,684,000	13,860,000	
7	01	01	2.08	04	Penyediaan Jasa Pelayanan Umum Kantor	Penguatan tata kelola pemerintahan Penguatan tata kelola pemerintahan		Kab. Semarang, Ungaran Barat, Bandarjo			tersedianya peralatan , bahan dan tenaga kebersihan kantor	12 Bulan			31,316,000	35,200,000	
7	01	01	2.09		Pemeliharaan Barang Milik Daerah Penunjang Urusan Pemerintahan Daerah						9,974,000	27,024,000					
7	01	01	2.09	01	Penyediaan Jasa Pemeliharaan, Biaya Pemeliharaan dan Pajak Kendaraan Perorangan Dinas atau Kendaraan Dinas Jabatan	Penguatan tata kelola pemerintahan Penguatan tata kelola pemerintahan		Kab. Semarang, Ungaran Barat, Bandarjo			terlaksananya pemeliharaan rutin/ berkala dan pembayaran STNK kendaraan dinas /operasional	3 unit			6,600,000	7,700,000	
7	01	01	2.09	06	Pemeliharaan Peralatan dan Mesin Lainnya	Penguatan tata kelola pemerintahan Penguatan tata kelola pemerintahan		Kab. Semarang, Ungaran Barat, Bandarjo			Penyediaan Jasa Perbaikan Peralatan Kerja	12 bulan			13,348,000	13,348,000	
7	01	01	2.09	09	Pemeliharaan/Rehabilitasi Gedung Kantor dan Bangunan Lainnya	Penguatan tata kelola pemerintahan Penguatan tata kelola pemerintahan		Kab. Semarang, Ungaran Barat, Bandarjo			terselenggaranya pemeliharaan gedung kantor	1 unit		0	33,000,000		
7	01	02			PROGRAM PENYELENGGARAAN PEMERINTAHAN DAN PELAYANAN PUBLIK						123,200,000	154,275,000					
7	01	02	2.04		Pelaksanaan Urusan Pemerintahan yang Dilimpahkan kepada Camat						123,200,000	154,275,000					
7	01	02	2.04	03	Pelaksanaan Urusan Pemerintahan yang terkait dengan Kewenangan Lain yang Dilimpahkan	Penguatan tata kelola pemerintahan Penguatan tata kelola pemerintahan		Kab. Semarang, Ungaran Barat, Bandarjo			Fasilitasi Kegiatan tata pemerintahan, Ketentraman dan Ketertiban serta pelayanan Administrasi Masyarakat Kelurahan Bandarjo	12 bulan			246,400,000	308,550,000	
7	01	03			PROGRAM PEMBERDAYAAN MASYARAKAT DESA DAN KELURAHAN						936,324,000	1,068,300,000					
7	01	03	2.02		Kegiatan Pemberdayaan Kelurahan						936,324,000	1,068,300,000					
7	01	03	2.02	01	Peningkatan Partisipasi Masyarakat dalam Forum Musyawarah Perencanaan Pembangunan di Kelurahan	Penguatan tata kelola pemerintahan Penguatan tata kelola pemerintahan		Kab. Semarang, Ungaran Barat, Bandarjo			Fasilitasi Kegiatan Musrenbang	1 kegiatan			9,010,000	11,000,000	
7	01	03	2.02	02	Pembangunan Sarana dan Prasarana Kelurahan	Penguatan tata kelola pemerintahan Penguatan tata kelola pemerintahan		Kab. Semarang, Ungaran Barat, Bandarjo			Pembangunan Sarana dan Prasarana di lingkungan Kelurahan Bandarjo	12 Bulan			1,627,224,000	1,800,000,000	

**Program dan Kegiatan Perangkat Daerah
Kabupaten Semarang
Tahun 2022**

Unit Organisasi : 7.01.0.00.0.00.17.00 Kecamatan Ungaran Barat

Sub Unit Organisasi : 7.01.0.00.0.00.17.0002 Kelurahan Bandarjo

Kode	Urusan/ Bidang Urusan Pemerintahan Daerah Dan Program/ Kegiatan	Prioritas Daerah	Sasaran Daerah	Lokasi	Indikator Kinerja						Pagu Indikatif (Rp.)	Prakiraan Maju (Rp.)	Keterangan
					Capaian Program		Keluaran Sub Kegiatan		Hasil Kegiatan				
					Tolok Ukur	Target	Tolok Ukur	Target	Tolok Ukur	Target			
7 01 03 2.02 03	Pemberdayaan Masyarakat di Kelurahan	Penguatan tata kelola pemerintahan Penguatan tata kelola pemerintahan		Kab. Semarang, Ungaran Barat, Bandarjo			Fasilitasi Kegiatan Pemberdayaan Masyarakat di Kelurahan Bandarjo	12 bulan			236,414,000	325,600,000	
TOTAL											1,114,431,000	1,305,804,600	

**Program dan Kegiatan Perangkat Daerah
Kabupaten Semarang
Tahun 2022**

Unit Organisasi : 7.01.0.00.0.00.17.00 Kecamatan Ungaran Barat

Sub Unit Organisasi : 7.01.0.00.0.00.17.0003 Kelurahan Genuk

Kode	Urusan/ Bidang Urusan Pemerintahan Daerah Dan Program/ Kegiatan	Prioritas Daerah	Sasaran Daerah	Lokasi	Indikator Kinerja						Pagu Indikatif (Rp.)	Prakiraan Maju (Rp.)	Keterangan Prioritas Pembangunan Nasional	
					Capaian Program		Keluaran Sub Kegiatan		Hasil Kegiatan					
					Tolok Ukur	Target	Tolok Ukur	Target	Tolok Ukur	Target				
7					UNSUR KEWILAYAHAN									
7	01				KECAMATAN						1,113,960,000	1,526,534,900		
7	01	01			PROGRAM PENUNJANG URUSAN PEMERINTAHAN DAERAH KABUPATEN/KOTA						56,724,000	107,171,900		
7	01	01	2.02		Administrasi Keuangan Perangkat Daerah						4,200,000	4,554,000		
7	01	01	2.02	03	Pelaksanaan Penatausahaan dan Pengujian/Verifikasi Keuangan SKPD	Penguatan tata kelola pemerintahan			Terlaksananya pengelolaan administrasi keuangan	1 Tahun		4,200,000	4,554,000	
7	01	01	2.06		Administrasi Umum Perangkat Daerah						12,676,000	30,787,900		
7	01	01	2.06	01	Penyediaan Komponen Instalasi Listrik/Penerangan Bangunan Kantor	Penguatan tata kelola pemerintahan		Kab. Semarang, Ungaran Barat, Genuk	Tersedianya Komponen dan Instalasi Listrik	1 Tahun		2,500,000	15,400,000	
7	01	01	2.06	04	Penyediaan Bahan Logistik Kantor	Penguatan tata kelola pemerintahan		Kab. Semarang, Ungaran Barat, Genuk	Terlaksananya logistik kantor	1 Tahun		6,780,000	9,942,900	
7	01	01	2.06	05	Penyediaan Barang Cetak dan Penggandaan	Penguatan tata kelola pemerintahan		Kab. Semarang, Ungaran Barat, Genuk	Terpenuhinya barang cetakan dan penggandaan	1 Tahun		2,100,000	3,520,000	
7	01	01	2.06	06	Penyediaan Bahan Bacaan dan Peraturan Perundang-undangan	Penguatan tata kelola pemerintahan		Kab. Semarang, Ungaran Barat, Genuk	Tersedianya bahan bacaan kantor	1 Tahun		1,296,000	1,925,000	
7	01	01	2.07		Pengadaan Barang Milik Daerah Penunjang Urusan Pemerintah Daerah						7,435,000	22,550,000		
7	01	01	2.07	06	Pengadaan Peralatan dan Mesin Lainnya	Penguatan tata kelola pemerintahan		Kab. Semarang, Ungaran Barat, Genuk	Terlaksananya pengadaan dan peralatan kantor	1 Tahun		7,435,000	22,550,000	
7	01	01	2.08		Penyediaan Jasa Penunjang Urusan Pemerintahan Daerah						25,283,000	37,730,000		
7	01	01	2.08	01	Penyediaan Jasa Surat Menyurat	Penguatan tata kelola pemerintahan		Kab. Semarang, Ungaran Barat, Genuk	Terlaksananya surat menyurat kantor	1 Tahun		5,055,000	6,600,000	
7	01	01	2.08	02	Penyediaan Jasa Komunikasi, Sumber Daya Air dan Listrik	Penguatan tata kelola pemerintahan		Kab. Semarang, Ungaran Barat, Genuk	Terpenuhinya kebutuhan listrik,air dan komunikasi	1 Tahun		5,740,000	13,530,000	
7	01	01	2.08	04	Penyediaan Jasa Pelayanan Umum Kantor	Penguatan tata kelola pemerintahan		Kab. Semarang, Ungaran Barat, Genuk	Tersedianya peralatan, bahan dan tenaga kebersihan kantor	1 Tahun		14,488,000	17,600,000	
7	01	01	2.09		Pemeliharaan Barang Milik Daerah Penunjang Urusan Pemerintahan Daerah						7,130,000	11,550,000		
7	01	01	2.09	01	Penyediaan Jasa Pemeliharaan, Biaya Pemeliharaan dan Pajak Kendaraan Perorangan Dinas atau Kendaraan Dinas Jabatan	Penguatan tata kelola pemerintahan		Kab. Semarang, Ungaran Barat, Genuk	Terlaksananya pemeliharaan rutin/ berkala dan pembayaran STNK kendaraan dinas / operasional	1 Tahun		2,393,000	3,850,000	
7	01	01	2.09	06	Pemeliharaan Peralatan dan Mesin Lainnya	Penguatan tata kelola pemerintahan		Kab. Semarang, Ungaran Barat, Genuk	Terlaksananya pemeliharaan peralatan dan mesin lainnya	1 Tahun		4,737,000	7,700,000	
7	01	02			PROGRAM PENYELENGGARAAN PEMERINTAHAN DAN PELAYANAN PUBLIK						132,583,000	198,000,000		
7	01	02	2.04		Pelaksanaan Urusan Pemerintahan yang Dilimpahkan kepada Camat						132,583,000	198,000,000		
7	01	02	2.04	03	Pelaksanaan Urusan Pemerintahan yang terkait dengan Kewenangan Lain yang Dilimpahkan	Penguatan tata kelola pemerintahan		Kab. Semarang, Ungaran Barat, Genuk	Terlaksananya Keg Tata Pemerintahan dan Ketertiban Masyarakat	1 Tahun		132,583,000	198,000,000	

**Program dan Kegiatan Perangkat Daerah
Kabupaten Semarang
Tahun 2022**

Unit Organisasi : 7.01.0.00.0.00.17.00 Kecamatan Ungaran Barat

Sub Unit Organisasi : 7.01.0.00.0.00.17.0003 Kelurahan Genuk

Kode	Urusan/ Bidang Urusan Pemerintahan Daerah Dan Program/ Kegiatan	Prioritas Daerah	Sasaran Daerah	Lokasi	Indikator Kinerja						Pagu Indikatif (Rp.)	Prakiraan Maju (Rp.)	Keterangan				
					Capaian Program		Keluaran Sub Kegiatan		Hasil Kegiatan								
					Tolok Ukur	Target	Tolok Ukur	Target	Tolok Ukur	Target							
7	01	03			PROGRAM PEMBERDAYAAN MASYARAKAT DESA DAN KELURAHAN						924,653,000	1,221,363,000					
7	01	03	2.02		Kegiatan Pemberdayaan Kelurahan						924,653,000	1,221,363,000					
7	01	03	2.02	01	Peningkatan Partisipasi Masyarakat dalam Forum Musyawarah Perencanaan Pembangunan di Kelurahan	Penguatan tata kelola pemerintahan					Terlaksananya Kegiatan Musrenbang di Kelurahan	1 Kegiatan			6,000,000	6,600,000	
7	01	03	2.02	02	Pembangunan Sarana dan Prasarana Kelurahan	Penguatan tata kelola pemerintahan					Terlaksananya Pembangunan Sarana dan Prasarana Kelurahan Kelurahanna Kelurahan	1 Tanun			805,608,000	1,045,000,000	
7	01	03	2.02	03	Pemberdayaan Masyarakat di Kelurahan	Penguatan tata kelola pemerintahan		Kab. Semarang, Ungaran Barat, Genuk			Terselenggaranya kegiatan pemberdayaan masyarakat di kelurahan	1 Tahun			113,045,000	169,763,000	
TOTAL										1,113,960,000	1,526,534,900						

**Program dan Kegiatan Perangkat Daerah
Kabupaten Semarang
Tahun 2022**

Unit Organisasi : 7.01.0.00.0.00.17.00 Kecamatan Ungaran Barat
Sub Unit Organisasi : 7.01.0.00.0.00.17.0004 Kelurahan Langensari

Kode	Urusan/ Bidang Urusan Pemerintahan Daerah Dan Program/ Kegiatan	Prioritas Daerah	Sasaran Daerah	Lokasi	Indikator Kinerja						Pagu Indikatif (Rp.)	Prakiraan Maju (Rp.)	Keterangan Prioritas Pembangunan Nasional			
					Capaian Program		Keluaran Sub Kegiatan		Hasil Kegiatan							
					Tolok Ukur	Target	Tolok Ukur	Target	Tolok Ukur	Target						
7					UNSUR KEWILAYAHAN											
7	01				KECAMATAN						1,110,427,000	1,429,179,000				
7	01	01			PROGRAM PENUNJANG URUSAN PEMERINTAHAN DAERAH KABUPATEN/KOTA						50,228,000	85,496,000				
7	01	01	2.02		Administrasi Keuangan Perangkat Daerah						4,500,000	4,950,000				
7	01	01	2.02	03	Pelaksanaan Penatausahaan dan Pengujian/Verifikasi Keuangan SKPD	Penguatan tata kelola pemerintahan		Kab. Semarang, Ungaran Barat, Langensari			Pemeliharaan gedung kantor Terlaksanannya perbaikandan pemeliharaan peralatan kerja Terlaksananya pemeliharaan lat kantor dan mesin lainnya Terlaksannya Pengelolaan Administrasi dan terbayarnya Honor Pengelola Keuanganor p	1 Tahun 12 Bulan 1 tahun 12 Bulan		4,500,000	4,950,000	
7	01	01	2.06		Administrasi Umum Perangkat Daerah						12,000,000	13,596,000				
7	01	01	2.06	01	Penyediaan Komponen Instalasi Listrik/Penerangan Bangunan Kantor	Penguatan tata kelola pemerintahan		Kab. Semarang, Ungaran Barat, Langensari			Pemeliharaan gedung kantor Terlaksanannya perbaikandan pemeliharaan peralatan kerja Terlaksananya pemeliharaan lat kantor dan mesin lainnya Terlaksannya Pengelolaan Administrasi dan terbayarnya Honor Pengelola Keuanganor p Tersediannya komponen instalasi listrik/penerangan bangunan kantor	1 Tahun 12 Bulan 1 tahun 12 Bulan 12 Bulan	0	3,300,000		
7	01	01	2.06	04	Penyediaan Bahan Logistik Kantor	Penguatan tata kelola pemerintahan		Kab. Semarang, Ungaran Barat, Langensari			Terlaksanannya perbaikandan pemeliharaan peralatan kerja Terttsediannya bahan logistik kantor	12 Bulan 1 Tahun	10,560,000	8,712,000		
7	01	01	2.06	06	Penyediaan Bahan Bacaan dan Peraturan Perundang-undangan	Penguatan tata kelola pemerintahan		Kab. Semarang, Ungaran Barat, Langensari			Pemeliharaan gedung kantor Terlaksanannya perbaikandan pemeliharaan peralatan kerja Terlaksananya pemeliharaan lat kantor dan mesin lainnya Terlaksannya Pengelolaan Administrasi dan terbayarnya Honor Pengelola Keuanganor p Terttsediannya bahan logistik kantor Tersediannya komponen instalasi listrik/penerangan bangunan kantor	1 Tahun 12 Bulan 1 tahun 12 Bulan 1 Tahun 12 Bulan	1,440,000	1,584,000		
7	01	01	2.07		Pengadaan Barang Milik Daerah Penunjang Urusan Pemerintah Daerah						7,992,000	16,500,000				
7	01	01	2.07	06	Pengadaan Peralatan dan Mesin Lainnya	Penguatan tata kelola pemerintahan		Kab. Semarang, Ungaran Barat, Langensari			terlaksananya pengadaan peralatan kantor	1 jenis alat	7,992,000	16,500,000		
7	01	01	2.08		Penyediaan Jasa Penunjang Urusan Pemerintahan Daerah						21,170,000	26,070,000				

**Program dan Kegiatan Perangkat Daerah
Kabupaten Semarang
Tahun 2022**

Unit Organisasi : 7.01.0.00.0.00.17.00 Kecamatan Ungaran Barat
Sub Unit Organisasi : 7.01.0.00.0.00.17.0004 Kelurahan Langensari

Kode	Urusan/ Bidang Urusan Pemerintahan Daerah Dan Program/ Kegiatan	Prioritas Daerah	Sasaran Daerah	Lokasi	Indikator Kinerja						Pagu Indikatif (Rp.)	Prakiraan Maju (Rp.)	Keterangan				
					Capaian Program		Keluaran Sub Kegiatan		Hasil Kegiatan								
					Tolok Ukur	Target	Tolok Ukur	Target	Tolok Ukur	Target							
7	01	01	2.08	01	Penyediaan Jasa Surat Menyurat	Penguatan tata kelola pemerintahan		Kab. Semarang, Ungaran Barat, Langensari			Terlaksanannya pengelolaan surat Menyurat	12 bulan			5,310,000	5,500,000	
7	01	01	2.08	02	Penyediaan Jasa Komunikasi, Sumber Daya Air dan Listrik	Penguatan tata kelola pemerintahan		Kab. Semarang, Ungaran Barat, Langensari			Terlaksanannya pembayaran Jasa Komunikasi Sumber daya Air dan Listrik Terlaksanannya pengelolaan surat Menyurat	12 bulan 12 bulan			5,460,000	5,610,000	
7	01	01	2.08	04	Penyediaan Jasa Pelayanan Umum Kantor	Penguatan tata kelola pemerintahan		Kab. Semarang, Ungaran Barat, Langensari			Terlaksanannya pelayanan umum kantor Tersedianya bahan / alat kebersihan dan jasa tenaga kebersihan kantor	12 bulan 12 bulan			10,400,000	14,960,000	
7	01	01	2.09		Pemeliharaan Barang Milik Daerah Penunjang Urusan Pemerintahan Daerah						4,566,000	24,380,000					
7	01	01	2.09	01	Penyediaan Jasa Pemeliharaan, Biaya Pemeliharaan dan Pajak Kendaraan Perorangan Dinas atau Kendaraan Dinas Jabatan	Penguatan tata kelola pemerintahan		Kab. Semarang, Ungaran Barat, Langensari			Terlaksanannya pengelolaan surat Menyurat Terpelihara kendaraan dinas pada kantor	12 bulan 1 Tahun			2,907,000	5,900,000	
7	01	01	2.09	06	Pemeliharaan Peralatan dan Mesin Lainnya	Penguatan tata kelola pemerintahan		Kab. Semarang, Ungaran Barat, Langensari			Terlaksanannya perbaikan pemeliharaan peralatan kerja Terlaksanannya pemeliharaan lat kantor dan mesin lainnya	12 Bulan 1 tahun			1,659,000	5,280,000	
7	01	01	2.09	09	Pemeliharaan/Rehabilitasi Gedung Kantor dan Bangunan Lainnya	Penguatan tata kelola pemerintahan		Kab. Semarang, Ungaran Barat, Langensari			Pemeliharaan gedung kantor Terlaksanannya perbaikan pemeliharaan peralatan kerja	1 Tahun 12 Bulan		0	13,200,000		
7	01	02			PROGRAM PENYELENGGARAAN PEMERINTAHAN DAN PELAYANAN PUBLIK						130,004,000	167,171,400					
7	01	02	2.04		Pelaksanaan Urusan Pemerintahan yang Dilimpahkan kepada Camat						130,004,000	167,171,400					
7	01	02	2.04	03	Pelaksanaan Urusan Pemerintahan yang terkait dengan Kewenangan Lain yang Dilimpahkan	Penguatan tata kelola pemerintahan		Kab. Semarang, Ungaran Barat, Langensari			Terlaksanannya Keg urusan Pemerintahan yg terkait dengan kewenangan lainya yg dilimpahkan	1 Tahun			130,004,000	167,171,400	
7	01	03			PROGRAM PEMBERDAYAAN MASYARAKAT DESA DAN KELURAHAN						930,195,000	1,176,511,600					
7	01	03	2.02		Kegiatan Pemberdayaan Kelurahan						930,195,000	1,176,511,600					
7	01	03	2.02	01	Peningkatan Partisipasi Masyarakat dalam Forum Musyawarah Perencanaan Pembangunan di Kelurahan	Penguatan tata kelola pemerintahan		Kab. Semarang, Ungaran Barat, Langensari			Terlaksanana Musrenbang tingkat kelurahan Langensari rencana Terlaksanannya Keg urusan Pemerintahan yg terkait dengan kewenangan lainya yg dilimpahkan	1 Tahun 1 Tahun			4,200,000	5,720,000	
7	01	03	2.02	02	Pembangunan Sarana dan Prasarana Kelurahan	Penguatan tata kelola pemerintahan		Kab. Semarang, Ungaran Barat, Langensari			Terlaksanannya Keg urusan Pemerintahan yg terkait dengan kewenangan lainya yg dilimpahkan Tersaknanya Pembangunan Sarpras Kelurahan langensari	1 Tahun 1 Tahun			793,645,000	1,003,842,400	

**Program dan Kegiatan Perangkat Daerah
Kabupaten Semarang
Tahun 2022**

Unit Organisasi : 7.01.0.00.0.00.17.00 Kecamatan Ungaran Barat
Sub Unit Organisasi : 7.01.0.00.0.00.17.0004 Kelurahan Langensari

Kode	Urusan/ Bidang Urusan Pemerintahan Daerah Dan Program/ Kegiatan	Prioritas Daerah	Sasaran Daerah	Lokasi	Indikator Kinerja						Pagu Indikatif (Rp.)	Prakiraan Maju (Rp.)	Keterangan
					Capaian Program		Keluaran Sub Kegiatan		Hasil Kegiatan				
					Tolok Ukur	Target	Tolok Ukur	Target	Tolok Ukur	Target			
7.01.03.2.02.03	Pemberdayaan Masyarakat di Kelurahan	Penguatan tata kelola pemerintahan		Kab. Semarang, Ungaran Barat, Langensari			Terlaksanaan Musrenbang tingkat kelurahan Langensari rencanaan Terlaksanannya Keg urusan Pemerintahan yg terkait dengan kewenangan lainnya yg dilimpahkan Terwujud dan terlaksannya Kegiatan Pemberdayaan Masyarakat Kelurahan Langensari	1 Tahun 1 Tahun 1 Tahun			132,350,000	166,949,200	
TOTAL											1,110,427,000	1,429,179,000	

**Program dan Kegiatan Perangkat Daerah
Kabupaten Semarang
Tahun 2022**

Unit Organisasi : 7.01.0.00.0.00.17.00 Kecamatan Ungaran Barat
Sub Unit Organisasi : 7.01.0.00.0.00.17.0005 Kelurahan Candirejo

Kode	Urusan/ Bidang Urusan Pemerintahan Daerah Dan Program/ Kegiatan	Prioritas Daerah	Sasaran Daerah	Lokasi	Indikator Kinerja						Pagu Indikatif (Rp.)	Prakiraan Maju (Rp.)	Keterangan Prioritas Pembangunan Nasional		
					Capaian Program		Keluaran Sub Kegiatan		Hasil Kegiatan						
					Tolok Ukur	Target	Tolok Ukur	Target	Tolok Ukur	Target					
7					UNSUR KEWILAYAHAN										
7	01				KECAMATAN						1,114,106,000	1,468,720,000			
7	01	01			PROGRAM PENUNJANG URUSAN PEMERINTAHAN DAERAH KABUPATEN/KOTA						51,548,000	139,920,000			
7	01	01	2.02		Administrasi Keuangan Perangkat Daerah						5,713,000	8,250,000			
7	01	01	2.02	03	Pelaksanaan Penatausahaan dan Pengujian/Verifikasi Keuangan SKPD	Penguatan tata kelola pemerintahan	Kab. Semarang, Ungaran Barat, Candirejo			Terlaksananya fasilitas Lelang bengkok,Intensifikasi PBB,Honorarium Pelaksana Kegiatan Rt/Rw,LKMK Rapat LKMK Rapat Rt Rw ,Pembinaan Linmas,Administrasi Kependudukan Kel,Candirejo Terlaksananya pegelolaan Administrasi keuangan Kel,Candirejo	12 bulan 12 bulan		5,713,000	8,250,000	
7	01	01	2.06		Administrasi Umum Perangkat Daerah						11,452,000	17,600,000			
7	01	01	2.06	01	Penyediaan Komponen Instalasi Listrik/Penerangan Bangunan Kantor	Penguatan tata kelola pemerintahan	Kab. Semarang, Ungaran Barat, Candirejo			Terlaksananya fasilitas Lelang bengkok,Intensifikasi PBB,Honorarium Pelaksana Kegiatan Rt/Rw,LKMK Rapat LKMK Rapat Rt Rw ,Pembinaan Linmas,Administrasi Kependudukan Kel,Candirejo Terlaksananya pegelolaan Administrasi keuangan Kel,Candirejo Terlaksananya administrasi Pembagunan dan Kesra,fasilitasi Kegiatan Pembagunan dan Kesra,Fasilitasi Kegiatan Donor darah ,Fasilitasi Kegiatan Pospindu Posyandu,Fasilitasi Kegiatan PKK Fasilitasi Kegiatan LKMK,Karangtaruna,M3 , MPA,Fasilitasi Pelayanan Kesehatan, Fasilitasi Honor Modin Kel,Candirejo Terlaksananya Kegiatan pembagunan sarana Prasarana di Kelurahan Candirejo Terlaksananya Musrenbang Tingkat Kelurahan Candirejo Terpenuhinya komponen Intalasi Listrik/Penerangan Bagunan pada Kel,Candirejo	12 bulan 12 bulan 1 tahun 8 Paket 1 kegiatan 12 bulan		514,000	1,100,000	

**Program dan Kegiatan Perangkat Daerah
Kabupaten Semarang
Tahun 2022**

Unit Organisasi : 7.01.0.00.0.00.17.00 Kecamatan Ungaran Barat
Sub Unit Organisasi : 7.01.0.00.0.00.17.0005 Kelurahan Candirejo

Kode	Urusan/ Bidang Urusan Pemerintahan Daerah Dan Program/ Kegiatan	Prioritas Daerah	Sasaran Daerah	Lokasi	Indikator Kinerja						Pagu Indikatif (Rp.)	Prakiraan Maju (Rp.)	Keterangan
					Capaian Program		Keluaran Sub Kegiatan		Hasil Kegiatan				
					Tolok Ukur	Target	Tolok Ukur	Target	Tolok Ukur	Target			
7.01.01.2.06.04	Penyediaan Bahan Logistik Kantor			Kab. Semarang, Ungaran Barat, Candirejo			Terlaksananya fasilitas Lelang bengkok,Intensifikasi PBB,Honorarium Pelaksana Kegiatan Rt/Rw,LKMK Rapat LKMK Rapat Rt Rw ,Pembinaan Linmas,Administrasi Kependudukan Kel,Candirejo Terpenuhiya Snach Harian Pegawai,Snack rapat Staf, Snack Tamu.,	12 bulan 12 bulan			8,654,000	13,200,000	
7.01.01.2.06.05	Penyediaan Barang Cetak dan Penggandaan			Kab. Semarang, Ungaran Barat, Candirejo			Terpenuhiya Barang Cetakan dan Penggandaan Terpenuhiya Snach Harian Pegawai,Snack rapat Staf, Snack Tamu.,	12 bulan 12 bulan			784,000	1,650,000	
7.01.01.2.06.06	Penyediaan Bahan Bacaan dan Peraturan Perundang-undangan			Kab. Semarang, Ungaran Barat, Candirejo			Terlaksananya fasilitas Lelang bengkok,Intensifikasi PBB,Honorarium Pelaksana Kegiatan Rt/Rw,LKMK Rapat LKMK Rapat Rt Rw ,Pembinaan Linmas,Administrasi Kependudukan Kel,Candirejo Terlaksananya pegelolaan Administrasi keuangan Kel,Candirejo Terlaksananya administrasi Pembagunan dan Kesra,fasilitasi Kegiatan Pembagunan dan Kesra,Fasilitasi Kegiatan Donor darah ,Fasilitasi Kegiatan Pospindu Posyandu,Fasilitasi Kegiatan PKK Fasilitasi Kegiatan LKMK,Karangtaruna,M3 , MPA,Fasilitasi Pelayanan Kesehatan, Fasilitasi Honor Modin Kel,Candirejo Terlaksananya Kegiatan pembagunan sarana Prasarana di Kelurahan Candirejo Terlaksananya Musrenbang Tingkat Kelurahan Candirejo Terpenuhiya Barang Cetakan dan Penggandaan Terpenuhiya komponen Intalasi Listrik/Penerangan Bagunan pada Kel,Candirejo Terpenuhiya Snach Harian Pegawai,Snack rapat Staf, Snack Tamu., Tersedianya bahan Bacaan Kantor	12 bulan 12 bulan 1 tahun 8 Paket 1 kegiatan 12 bulan 12 bulan 12 bulan			1,500,000	1,650,000	

**Program dan Kegiatan Perangkat Daerah
Kabupaten Semarang
Tahun 2022**

Unit Organisasi : 7.01.0.00.0.00.17.00 Kecamatan Ungaran Barat
Sub Unit Organisasi : 7.01.0.00.0.00.17.0005 Kelurahan Candirejo

Kode	Urusan/ Bidang Urusan Pemerintahan Daerah Dan Program/ Kegiatan	Prioritas Daerah	Sasaran Daerah	Lokasi	Indikator Kinerja						Pagu Indikatif (Rp.)	Prakiraan Maju (Rp.)	Keterangan			
					Capaian Program		Keluaran Sub Kegiatan		Hasil Kegiatan							
					Tolok Ukur	Target	Tolok Ukur	Target	Tolok Ukur	Target						
7	01	01	2.07	Pengadaan Barang Milik Daerah Penunjang Urusan Pemerintah Daerah						6,600,000	22,000,000					
7	01	01	2.07	06	Pengadaan Peralatan dan Mesin Lainnya	Penguatan tata kelola pemerintahan	Kab. Semarang, Ungaran Barat, Candirejo			Terlaksananya fasilitas Lelang bengkok,Intensifikasi PBB,Honorarium Pelaksana Kegiatan Rt/Rw,LKMK Rapat LKMK Rapat Rt Rw ,Pembinaan Linmas,Administrasi Kependudukan Kel,Candirejo Tersedianya peralatan dan Perlengkapan Kantor	12 bulan 3 unit			6,600,000	22,000,000	
7	01	01	2.08	Penyediaan Jasa Penunjang Urusan Pemerintahan Daerah						21,434,000	28,270,000					
7	01	01	2.08	01	Penyediaan Jasa Surat Menyurat	Penguatan tata kelola pemerintahan	Kab. Semarang, Ungaran Barat, Candirejo			Terlaksananya fasilitas Lelang bengkok,Intensifikasi PBB,Honorarium Pelaksana Kegiatan Rt/Rw,LKMK Rapat LKMK Rapat Rt Rw ,Pembinaan Linmas,Administrasi Kependudukan Kel,Candirejo Terpenuhinya Keg surat Menyurat Kel,Candirejo	12 bulan 12 bulan			2,234,000	3,850,000	
7	01	01	2.08	02	Penyediaan Jasa Komunikasi, Sumber Daya Air dan Listrik	Penguatan tata kelola pemerintahan	Kab. Semarang, Ungaran Barat, Candirejo			Terlaksananya fasilitas Lelang bengkok,Intensifikasi PBB,Honorarium Pelaksana Kegiatan Rt/Rw,LKMK Rapat LKMK Rapat Rt Rw ,Pembinaan Linmas,Administrasi Kependudukan Kel,Candirejo Terpenuhinya Kebutuhan Listrik ,air dan telpon	12 bulan 12 bulan			4,500,000	8,250,000	

**Program dan Kegiatan Perangkat Daerah
Kabupaten Semarang
Tahun 2022**

Unit Organisasi : 7.01.0.00.0.00.17.00 Kecamatan Ungaran Barat
Sub Unit Organisasi : 7.01.0.00.0.00.17.0005 Kelurahan Candirejo

Kode	Kode	Kode	Kode	Kode	Urusan/ Bidang Urusan Pemerintahan Daerah Dan Program/ Kegiatan	Prioritas Daerah	Sasaran Daerah	Lokasi	Indikator Kinerja						Pagu Indikatif (Rp.)	Prakiraan Maju (Rp.)	Keterangan
									Capaian Program		Keluaran Sub Kegiatan		Hasil Kegiatan				
									Tolok Ukur	Target	Tolok Ukur	Target	Tolok Ukur	Target			
7	01	01	2.08	04	Penyediaan Jasa Pelayanan Umum Kantor	Penguatan tata kelola pemerintahan		Kab. Semarang, Ungaran Barat, Candirejo	Terlaksananya fasilitas Lelang bengkok,Intensifikasi PBB,Honorarium Pelaksana Kegiatan Rt/Rw,LKMK Rapat LKMK Rapat Rt Rw ,Pembinaan Linmas,Administrasi Kependudukan Kel,Candirejo Terlaksananya pegelolaan Administrasi keuangan Kel,Candirejo Terlaksananya administrasi Pembangunan dan Kesra,fasilitasi Kegiatan Pembangunan dan Kesra,Fasilitasi Kegiatan Donor darah ,Fasilitasi Kegiatan Pospindu Posyandu,Fasilitasi Kegiatan PKK Fasilitasi Kegiatan LKMK,Karangtaruna,M3 , MPA,Fasilitasi Pelayanan Kesehatan, Fasilitasi Honor Modin Kel,Candirejo Terlaksananya Kegiatan pembangunan sarana Prasarana di Kelurahan Candirejo Terlaksananya Musrenbang Tingkat Kelurahan Candirejo Terpenuhiya Barang Cetakan dan Penggandaan Terpenuhiya Kebutuhan Listrik ,air dan telpon Terpenuhiya Keg surat Menyurat Kel,Candirejo Terpenuhiya komponen Intalasi Listrik/Penerangan Bagunan pada Kel,Candirejo Terpenuhiya Snach Harian Pegawai,Snack rapat Staf, Snack Tamu., Tersedianya bahan Bacaan Kantor Tersedianya Peralatan ,bahan dan Tenaga Kebersihan kantor Tersedianya peralatan dan Perlengkapan Kantor	12 bulan 12 bulan 1 tahun 8 Paket 1 kegiatan 12 bulan 12 bulan 12 bulan 12 bulan 12 bulan 12 bulan 12 bulan 12 bulan 12 bulan 12 bulan 3 unit					14,700,000	16,170,000	
7	01	01	2.09		Pemeliharaan Barang Milik Daerah Penunjang Urusan Pemerintahan Daerah								6,349,000	63,800,000			

**Program dan Kegiatan Perangkat Daerah
Kabupaten Semarang
Tahun 2022**

Unit Organisasi : 7.01.0.00.0.00.17.00 Kecamatan Ungaran Barat

Sub Unit Organisasi : 7.01.0.00.0.00.17.0005 Kelurahan Candirejo

Kode	Urusan/ Bidang Urusan Pemerintahan Daerah Dan Program/ Kegiatan	Prioritas Daerah	Sasaran Daerah	Lokasi	Indikator Kinerja						Pagu Indikatif (Rp.)	Prakiraan Maju (Rp.)	Keterangan Prioritas Pembangunan Nasional		
					Capaian Program		Keluaran Sub Kegiatan		Hasil Kegiatan						
					Tolok Ukur	Target	Tolok Ukur	Target	Tolok Ukur	Target					
7.01.01.2.09.01	Penyediaan Jasa Pemeliharaan, Biaya Pemeliharaan dan Pajak Kendaraan Perorangan Dinas atau Kendaraan Dinas Jabatan	Penguatan tata kelola pemerintahan		Kab. Semarang, Ungaran Barat, Candirejo			Terlaksananya fasilitas Lelang bengkok,Intensifikasi PBB,Honorarium Pelaksana Kegiatan Rt/Rw,LKMK Rapat LKMK Rapat Rt Rw ,Pembinaan Linmas,Administrasi Kependudukan Kel,Candirejo Terlaksananya pegelolaan Administrasi keuangan Kel,Candirejo Terlaksananya administrasi Pembagunan dan Kesra,fasilitasi Kegiatan Pembagunan dan Kesra,Fasilitasi Kegiatan Donor darah ,Fasilitasi Kegiatan Pospindu Posyandu,Fasilitasi Kegiatan PKK Fasilitasi Kegiatan LKMK,Karangtaruna,M3 , MPA,Fasilitasi Pelayanan Kesehatan, Fasilitasi Honor Modin Kel,Candirejo Terlaksananya Kegiatan pembagunan sarana Prasarana di Kelurahan Candirejo Terlaksananya Musrenbang Tingkat Kelurahan Candirejo Terlaksananya Pemeliharaan Rutin Kendaraan dinas dan terbayarnya STNK Kendaraan dinas Oprasional kel,candirejo Terpenuhinya Barang Cetakan dan Penggandaan Terpenuhinya Kebutuhan Listrik ,air dan telpon Terpenuhinya Keg surat Menyurat Kel,Candirejo Terpenuhinya komponen Intalasi Listrik/Penerangan Bagunan pada Kel,Candirejo Terpenuhinya Snach Harian Pegawai,Snack rapat Staf, Snack Tamu., Tersedianya bahan Bacaan Kantor Tersedianya Peralatan ,bahan dan Tenaga Kebersihan kantor Tersedianya peralatan dan Perlengkapan Kantor	12 bulan 12 bulan 1 tahun 8 Paket 1 kegiatan 12 bulan 12 bulan 12 bulan 12 bulan 12 bulan 12 bulan 12 bulan 12 bulan 12 bulan 3 unit					3,349,000	3,850,000	

**Program dan Kegiatan Perangkat Daerah
Kabupaten Semarang
Tahun 2022**

Unit Organisasi : 7.01.0.00.0.00.17.00 Kecamatan Ungaran Barat
Sub Unit Organisasi : 7.01.0.00.0.00.17.0005 Kelurahan Candirejo

Kode	Urusan/ Bidang Urusan Pemerintahan Daerah Dan Program/ Kegiatan	Prioritas Daerah	Sasaran Daerah	Lokasi	Indikator Kinerja						Pagu Indikatif (Rp.)	Prakiraan Maju (Rp.)	Keterangan Prioritas Pembangunan Nasional			
					Capaian Program		Keluaran Sub Kegiatan		Hasil Kegiatan							
					Tolok Ukur	Target	Tolok Ukur	Target	Tolok Ukur	Target						
7	01	01	2.09	06	Pemeliharaan Peralatan dan Mesin Lainnya	Penguatan tata kelola pemerintahan	Kab. Semarang, Ungaran Barat, Candirejo	Terlaksananya fasilitas Lelang bengkok,Intensifikasi PBB,Honorarium Pelaksana Kegiatan Rt/Rw,LKMK Rapat LKMK Rapat Rt Rw ,Pembinaan Linmas,Administrasi Kependudukan Kel,Candirejo Terlaksananya pegelolaan Administrasi keuangan Kel,Candirejo Terlaksananya administrasi Pembangunan dan Kesra,fasilitasi Kegiatan Pembangunan dan Kesra,Fasilitasi Kegiatan Donor darah ,Fasilitasi Kegiatan Pospindu Posyandu,Fasilitasi Kegiatan PKK Fasilitasi Kegiatan LKMK,Karangtaruna,M3 , MPA,Fasilitasi Pelayanan Kesehatan, Fasilitasi Honor Modin Kel,Candirejo Terlaksananya Kegiatan pembangunan sarana Prasarana di Kelurahan Candirejo Terlaksananya Musrenbang Tingkat Kelurahan Candirejo Terlaksananya Pemeliharaan Rutin Kendaraan dinas dan terbayarnya STNK Kendaraan dinas Oprasional kel,candirejo Terpeliharanya Peralatan dan Mesin Lainnya Terpenuhiya Barang Cetakan dan Penggandaan Terpenuhiya Kebutuhan Listrik ,air dan telpon Terpenuhiya Keg surat Menyurat Kel,Candirejo Terpenuhiya komponen Intalasi Listrik/Penerangan Bagunan pada Kel,Candirejo Terpenuhiya Snach Harian Pegawai,Snack rapat Staf, Snack Tamu., Tersedianya bahan Bacaan Kantor Tersedianya Peralatan ,bahan dan Tenaga Kebersihan kantor Tersedianya peralatan dan Perlengkapan Kantor	12 bulan 12 bulan 1 tahun 8 Paket 1 kegiatan 12 bulan 12 bulan 12 bulan 12 bulan 12 bulan 12 bulan 12 bulan 12 bulan 12 bulan 3 unit					3,000,000	4,950,000	

**Program dan Kegiatan Perangkat Daerah
Kabupaten Semarang
Tahun 2022**

Unit Organisasi : 7.01.0.00.0.00.17.00 Kecamatan Ungaran Barat
Sub Unit Organisasi : 7.01.0.00.0.00.17.0005 Kelurahan Candirejo

Kode	Urusan/ Bidang Urusan Pemerintahan Daerah Dan Program/ Kegiatan	Prioritas Daerah	Sasaran Daerah	Lokasi	Indikator Kinerja						Pagu Indikatif (Rp.)	Prakiraan Maju (Rp.)	Keterangan Prioritas Pembangunan Nasional			
					Capaian Program		Keluaran Sub Kegiatan		Hasil Kegiatan							
					Tolok Ukur	Target	Tolok Ukur	Target	Tolok Ukur	Target						
7	01	01	2.09	09	Pemeliharaan/Rehabilitasi Gedung Kantor dan Bangunan Lainnya	Penguatan tata kelola pemerintahan	Kab. Semarang, Ungaran Barat, Candirejo	Terlaksananya fasilitas Lelang bengkok,Intensifikasi PBB,Honorarium Pelaksana Kegiatan Rt/Rw,LKMK Rapat LKMK Rapat Rt Rw ,Pembinaan Linmas,Administrasi Kependudukan Kel,Candirejo Terlaksananya pegelolaan Administrasi keuangan Kel,Candirejo Terlaksananya administrasi Pembangunan dan Kesra,fasilitasi Kegiatan Pembangunan dan Kesra,Fasilitasi Kegiatan Donor darah ,Fasilitasi Kegiatan Pospindu Posyandu,Fasilitasi Kegiatan PKK Fasilitasi Kegiatan LKMK,Karangtaruna,M3 , MPA,Fasilitasi Pelayanan Kesehatan, Fasilitasi Honor Modin Kel,Candirejo Terlaksananya Kegiatan pembangunan sarana Prasarana di Kelurahan Candirejo Terlaksananya Musrenbang Tingkat Kelurahan Candirejo Terlaksananya Pemeliharaan Rutin Kendaraan dinas dan terbayarnya STNK Kendaraan dinas Oprasional kel,candirejo Terpeliharanya Gedung Kantor Terpeliharanya Peralatan dan Mesin Lainnya Terpenuhiya Barang Cetakan dan Penggandaan Terpenuhiya Kebutuhan Listrik ,air dan telpon Terpenuhiya Keg surat Menyurat Kel,Candirejo Terpenuhiya komponen Intalasi Listrik/Penerangan Bagunan pada Kel,Candirejo Terpenuhiya Snach Harian Pegawai,Snack rapat Staf, Snack Tamu., Tersedianya bahan Bacaan Kantor Tersedianya Peralatan ,bahan dan Tenaga Kebersihan kantor Tersedianya peralatan dan Perlengkapan Kantor	12 bulan 12 bulan 1 tahun 8 Paket 1 kegiatan 12 bulan 1 tahun 12 bulan 12 bulan 12 bulan 12 bulan 12 bulan 12 bulan 12 bulan 3 unit					0	55,000,000	

**Program dan Kegiatan Perangkat Daerah
Kabupaten Semarang
Tahun 2022**

Unit Organisasi : 7.01.0.00.0.00.17.00 Kecamatan Ungaran Barat
Sub Unit Organisasi : 7.01.0.00.0.00.17.0005 Kelurahan Candirejo

Kode	Urusan/ Bidang Urusan Pemerintahan Daerah Dan Program/ Kegiatan	Prioritas Daerah	Sasaran Daerah	Lokasi	Indikator Kinerja						Pagu Indikatif (Rp.)	Prakiraan Maju (Rp.)	Keterangan Prioritas Pembangunan Nasional		
					Capaian Program		Keluaran Sub Kegiatan		Hasil Kegiatan						
					Tolok Ukur	Target	Tolok Ukur	Target	Tolok Ukur	Target					
7	01	02			PROGRAM PENYELENGGARAAN PEMERINTAHAN DAN PELAYANAN PUBLIK						83,580,000	104,500,000			
7	01	02	2.04		Pelaksanaan Urusan Pemerintahan yang Dilimpahkan kepada Camat						83,580,000	104,500,000			
7	01	02	2.04	03	Pelaksanaan Urusan Pemerintahan yang terkait dengan Kewenangan Lain yang Dilimpahkan	Penguatan tata kelola pemerintahan		Kab. Semarang, Ungaran Barat, Candirejo		Terlaksananya fasilitas Lelang bengkok,Intensifikasi PBB,Honorarium Pelaksana Kegiatan Rt/Rw,LKMK Rapat LKMK Rapat Rt Rw ,Pembinaan Linmas,Administrasi Kependudukan Kel,Candirejo	12 bulan		83,580,000	104,500,000	
7	01	03			PROGRAM PEMBERDAYAAN MASYARAKAT DESA DAN KELURAHAN						978,978,000	1,224,300,000			
7	01	03	2.02		Kegiatan Pemberdayaan Kelurahan						978,978,000	1,224,300,000			
7	01	03	2.02	01	Peningkatan Partisipasi Masyarakat dalam Forum Musyawarah Perencanaan Pembangunan di Kelurahan	Penguatan tata kelola pemerintahan		Kab. Semarang, Ungaran Barat, Candirejo		Terlaksananya fasilitas Lelang bengkok,Intensifikasi PBB,Honorarium Pelaksana Kegiatan Rt/Rw,LKMK Rapat LKMK Rapat Rt Rw ,Pembinaan Linmas,Administrasi Kependudukan Kel,Candirejo Terlaksananya Musrenbang Tingkat Kelurahan Candirejo	12 bulan 1 kegiatan		3,900,000	3,300,000	
7	01	03	2.02	02	Pembangunan Sarana dan Prasarana Kelurahan	Penguatan tata kelola pemerintahan		Kab. Semarang, Ungaran Barat, Candirejo		Terlaksananya fasilitas Lelang bengkok,Intensifikasi PBB,Honorarium Pelaksana Kegiatan Rt/Rw,LKMK Rapat LKMK Rapat Rt Rw ,Pembinaan Linmas,Administrasi Kependudukan Kel,Candirejo Terlaksananya Kegiatan pembagunan sarana Prasarana di Kelurahan Candirejo Terlaksananya Musrenbang Tingkat Kelurahan Candirejo	12 bulan 8 Paket 1 kegiatan		894,096,000	1,045,000,000	

**Program dan Kegiatan Perangkat Daerah
Kabupaten Semarang
Tahun 2022**

Unit Organisasi : 7.01.0.00.0.00.17.00 Kecamatan Ungaran Barat

Sub Unit Organisasi : 7.01.0.00.0.00.17.0005 Kelurahan Candirejo

Kode	Kode	Kode	Kode	Kode	Urusan/ Bidang Urusan Pemerintahan Daerah Dan Program/ Kegiatan	Prioritas Daerah	Sasaran Daerah	Lokasi	Indikator Kinerja						Pagu Indikatif (Rp.)	Prakiraan Maju (Rp.)	Keterangan
									Capaian Program		Keluaran Sub Kegiatan		Hasil Kegiatan				
									Tolok Ukur	Target	Tolok Ukur	Target	Tolok Ukur	Target			
7	01	03	2.02	03	Pemberdayaan Masyarakat di Kelurahan	Penguatan tata kelola pemerintahan		Kab. Semarang, Ungaran Barat, Candirejo			Terlaksananya fasilitas Lelang bengkok,Intensifikasi PBB,Honorarium Pelaksana Kegiatan Rt/Rw,LKMK Rapat LKMK Rapat Rt Rw ,Pembinaan Linmas,Administrasi Kependudukan Kel,Candirejo Terlaksananya administrasi Pembagunan dan Kesra,fasilitasi Kegiatan Pembagunan dan Kesra,Fasilitasi Kegiatan Donor darah ,Fasilitasi Kegiatan Pospindu Posyandu,Fasilitasi Kegiatan PKK Fasilitasi Kegiatan LKMK,Karangtaruna,M3 , MPA,Fasilitasi Pelayanan Kesehatan, Fasilitasi Honor Modin Kel,Candirejo Terlaksananya Musrenbang Tingkat Kelurahan Candirejo	12 bulan 1 tahun 1 kegiatan			80,982,000	176,000,000	
TOTAL												1,114,106,000	1,468,720,000				

**Program dan Kegiatan Perangkat Daerah
Kabupaten Semarang
Tahun 2022**

Unit Organisasi : 7.01.0.00.0.00.18.0000 Kecamatan Ungaran Timur

Sub Unit Organisasi : 7.01.0.00.0.00.18.0000 Kecamatan Ungaran Timur

Kode	Urusan/ Bidang Urusan Pemerintahan Daerah Dan Program/ Kegiatan	Prioritas Daerah	Sasaran Daerah	Lokasi	Indikator Kinerja						Pagu Indikatif (Rp.)	Prakiraan Maju (Rp.)	Keterangan				
					Capaian Program		Keluaran Sub Kegiatan		Hasil Kegiatan								
					Tolok Ukur	Target	Tolok Ukur	Target	Tolok Ukur	Target							
7					UNSUR KEWILAYAHAN												
7	01				KECAMATAN						4,928,684,000	4,928,684,000					
7	01	01			PROGRAM PENUNJANG URUSAN PEMERINTAHAN DAERAH KABUPATEN/KOTA						4,595,980,000	4,595,980,000					
7	01	01	2.01		Perencanaan, Penganggaran, dan Evaluasi Kinerja Perangkat Daerah						11,984,000	11,984,000					
7	01	01	2.01	01	Penyusunan Dokumen Perencanaan Perangkat Daerah	Penguatan tata kelola pemerintahan		Kab. Semarang, Ungaran Timur, Kalongan			Jumlah dokumen perencanaan PD tersusun	7 dokumen	Prosentase dokumen perencanaan, penganggaran dan evaluasi yang disusun dengan tepat mutu dan tepat waktu	100 persen	6,039,000	6,039,000	
7	01	01	2.01	06	Koordinasi dan Penyusunan Laporan Capaian Kinerja dan Ikhtisar Realisasi Kinerja SKPD	Penguatan tata kelola pemerintahan		Kab. Semarang, Ungaran Timur, Kalongan			Jumlah laporan capaian kinerja dan ikhtisar realisasi kinerja tersusun	5 dokumen	Prosentase dokumen perencanaan, penganggaran dan evaluasi yang disusun dengan tepat mutu dan tepat waktu	100 persen	5,945,000	5,945,000	
7	01	01	2.02		Administrasi Keuangan Perangkat Daerah						4,057,803,000	4,057,803,000					
7	01	01	2.02	01	Penyediaan Gaji dan Tunjangan ASN	Penguatan tata kelola pemerintahan		Kab. Semarang, Ungaran Timur, Kalongan			Jumlah bulan gaji dan tunjangan untuk ASN tersedia	14 bulan	Prosentase pemenuhan administrasi keuangan yang mendukung kelancaran tugas dan fungsi OPD	100 persen	4,040,000,000	4,040,000,000	
7	01	01	2.02	03	Pelaksanaan Penatausahaan dan Pengujian/Verifikasi Keuangan SKPD	Penguatan tata kelola pemerintahan		Kab. Semarang, Ungaran Timur, Kalongan			Jumlah bulan terlaksananya penatausahaan administrasi keuangan	12 bulan	Prosentase pemenuhan administrasi keuangan yang mendukung kelancaran tugas dan fungsi OPD	100 persen	35,606,000	35,606,000	
7	01	01	2.03		Administrasi Barang Milik Daerah pada Perangkat Daerah						13,000,000	13,000,000					
7	01	01	2.03	02	Pengamanan Barang Milik Daerah SKPD			Kab. Semarang, Ungaran Timur, Kalongan			Jumlah bulan kendaraan dinas/operasional dan gedung terjamin keamanannya	12 bulan	Prosentase pemenuhan administrasi barang milik daerah	100 persen	26,000,000	26,000,000	
7	01	01	2.05		Administrasi Kepegawaian Perangkat Daerah						3,816,000	3,816,000					
7	01	01	2.05	03	Pendataan dan Pengolahan Administrasi Kepegawaian	Penguatan tata kelola pemerintahan		Kab. Semarang, Ungaran Timur, Kalongan			Jumlah ASN dan PHL yang terlayani dokumen administrasinya	46 orang	Prosentase administrasi kepegawaian perangkat daerah	100 persen	3,816,000	3,816,000	
7	01	01	2.06		Administrasi Umum Perangkat Daerah						156,045,000	156,045,000					
7	01	01	2.06	01	Penyediaan Komponen Instalasi Listrik/Penerangan Bangunan Kantor	Penguatan tata kelola pemerintahan		Kab. Semarang, Ungaran Timur, Kalongan			Jumlah komponen instalasi listrik/penerangan bangunan kantor tersedia	7 item	Prosentase pemenuhan administrasi umum yang mendukung kelancaran tugas dan fungsi OPD	100 persen	5,255,000	5,255,000	
7	01	01	2.06	04	Penyediaan Bahan Logistik Kantor	Penguatan tata kelola pemerintahan		Kab. Semarang, Ungaran Timur, Kalongan			Jumlah bulan terpenuhinya logistik kantor dan tenaga administrasi kantor	12 bulan	Prosentase pemenuhan administrasi umum yang mendukung kelancaran tugas dan fungsi OPD	100 persen	256,580,000	256,580,000	
7	01	01	2.06	09	Penyelenggaraan Rapat Koordinasi dan Konsultasi SKPD			Kab. Semarang, Ungaran Timur, Kalongan			Jumlah pelaksanaan rakor dan rakon ke luar daerah	5 kali	Prosentase pemenuhan administrasi umum yang mendukung kelancaran tugas dan fungsi OPD	100 persen	22,500,000	22,500,000	
7	01	01	2.07		Pengadaan Barang Milik Daerah Penunjang Urusan Pemerintah Daerah						135,000,000	135,000,000					

**Program dan Kegiatan Perangkat Daerah
Kabupaten Semarang
Tahun 2022**

Unit Organisasi : 7.01.0.00.0.00.18.0000 Kecamatan Ungaran Timur
Sub Unit Organisasi : 7.01.0.00.0.00.18.0000 Kecamatan Ungaran Timur

Kode	Urusan/ Bidang Urusan Pemerintahan Daerah Dan Program/ Kegiatan	Prioritas Daerah	Sasaran Daerah	Lokasi	Indikator Kinerja						Pagu Indikatif (Rp.)	Prakiraan Maju (Rp.)	Keterangan				
					Capaian Program		Keluaran Sub Kegiatan		Hasil Kegiatan								
					Tolok Ukur	Target	Tolok Ukur	Target	Tolok Ukur	Target							
7	01	01	2.07	01	Pengadaan Kendaraan Perorangan Dinas atau Kendaraan Dinas Jabatan	Penguatan tata kelola pemerintahan		Kab. Semarang, Ungaran Timur, Kalongan			Jumlah pengadaan kendaraan dinas untuk Lurah	5 unit	Prosentase pemenuhan kebutuhan barang peralatan kantor yang mendukung kelancaran tugas dan fungsi OPD	100 persen	125,000,000	125,000,000	
7	01	01	2.07	06	Pengadaan Peralatan dan Mesin Lainnya			Kab. Semarang, Ungaran Timur, Kalongan			Jumlah pengadaan peralatan kantor	2 unit	Prosentase pemenuhan kebutuhan barang peralatan kantor yang mendukung kelancaran tugas dan fungsi OPD	100 persen	20,000,000	20,000,000	
7	01	01	2.08		Penyediaan Jasa Penunjang Urusan Pemerintahan Daerah						187,598,000	187,598,000					
7	01	01	2.08	01	Penyediaan Jasa Surat Menyurat	Penguatan tata kelola pemerintahan Penguatan tata kelola pemerintahan		Kab. Semarang, Ungaran Timur, Kalongan			Jumlah administrasi surat masuk, surat keluar dan pengelolaan kearsipan OPD	1000 surat	Prosentase penyediaan jasa penunjang urusan pemerintah daerah	100 persen	16,942,000	16,942,000	
7	01	01	2.08	02	Penyediaan Jasa Komunikasi, Sumber Daya Air dan Listrik	Penguatan tata kelola pemerintahan Penguatan tata kelola pemerintahan		Kab. Semarang, Ungaran Timur, Kalongan			Jumlah bulan terbayarnya rekening telepon, rekening air, rekening listrik dan rekening internet	12 bulan	Prosentase penyediaan jasa penunjang urusan pemerintah daerah	100 persen	82,194,000	82,194,000	
7	01	01	2.08	04	Penyediaan Jasa Pelayanan Umum Kantor			Kab. Semarang, Ungaran Timur, Kalongan			Jumlah bulan pemenuhan kebutuhan kebersihan kantor, tenaga kebersihan dan tenaga penjaga malam kantor	12 bulan	Prosentase penyediaan jasa penunjang urusan pemerintah daerah	100 persen	276,060,000	276,060,000	
7	01	01	2.09		Pemeliharaan Barang Milik Daerah Penunjang Urusan Pemerintahan Daerah						30,734,000	30,734,000					
7	01	01	2.09	01	Penyediaan Jasa Pemeliharaan, Biaya Pemeliharaan dan Pajak Kendaraan Perorangan Dinas atau Kendaraan Dinas Jabatan			Kab. Semarang, Ungaran Timur, Kalongan			Jumlah kendaraan dinas/operasional yang terpelihara	7 unit	Prosentase pemeliharaan barang milik daerah	100 persen	36,468,000	36,468,000	
7	01	01	2.09	06	Pemeliharaan Peralatan dan Mesin Lainnya			Kab. Semarang, Ungaran Timur, Kalongan			Jumlah peralatan kantor yang terpelihara	18 unit	Prosentase pemeliharaan barang milik daerah	100 persen	25,000,000	25,000,000	
7	01	02			PROGRAM PENYELENGGARAAN PEMERINTAHAN DAN PELAYANAN PUBLIK						50,699,000	50,699,000					
7	01	02	2.02		Penyelenggaraan Urusan Pemerintahan yang tidak Dilaksanakan oleh Unit Kerja Perangkat Daerah yang ada di Kecamatan						43,949,000	43,949,000					
7	01	02	2.02	03	Peningkatan Efektifitas Pelaksanaan Pelayanan kepada Masyarakat di Wilayah Kecamatan			Kab. Semarang, Ungaran Timur, Kalongan			Jumlah bulan tercapainya pelayanan kepada masyarakat yang maksimal di Kecamatan dan tersedianya tenaga pelayanan	12 bulan	Prosentase peningkatan sinergitas kegiatan pemerintahan	100 persen	87,898,000	87,898,000	
7	01	02	2.04		Pelaksanaan Urusan Pemerintahan yang Dilimpahkan kepada Camat						6,750,000	6,750,000					
7	01	02	2.04	01	Pelaksanaan Urusan Pemerintahan yang terkait dengan Pelayanan Perizinan Non Usaha			Kab. Semarang, Ungaran Timur, Kalongan			Pahaminya masyarakat terhadap sosialisasi Perda Perizinan	1 kegiatan	Jumlah pemenuhan urusan pemerintahan yang dilimpahkan kepada Camat yang mendukung kelancaran tugas	100 persen	3,750,000	3,750,000	

**Program dan Kegiatan Perangkat Daerah
Kabupaten Semarang
Tahun 2022**

Unit Organisasi : 7.01.0.00.0.00.18.0000 Kecamatan Ungaran Timur
Sub Unit Organisasi : 7.01.0.00.0.00.18.0000 Kecamatan Ungaran Timur

Kode	Urusan/ Bidang Urusan Pemerintahan Daerah Dan Program/ Kegiatan	Prioritas Daerah	Sasaran Daerah	Lokasi	Indikator Kinerja						Pagu Indikatif (Rp.)	Prakiraan Maju (Rp.)	Keterangan Prioritas Pembangunan Nasional
					Capaian Program		Keluaran Sub Kegiatan		Hasil Kegiatan				
					Tolok Ukur	Target	Tolok Ukur	Target	Tolok Ukur	Target			
7.01.02.2.04.03	Pelaksanaan Urusan Pemerintahan yang terkait dengan Kewenangan Lain yang Dilimpahkan			Kab. Semarang, Ungaran Timur, Kalongan			Tercapainya target pendapatan dari tanah eks bengkok	1 kegiatan	Jumlah pemenuhan urusan pemerintahan yang dilimpahkan kepada Camat yang mendukung kelancaran tugas	100 persen	3,000,000	3,000,000	
7.01.03	PROGRAM PEMBERDAYAAN MASYARAKAT DESA DAN KELURAHAN										101,101,000	101,101,000	
7.01.03.2.01	Koordinasi Kegiatan Pemberdayaan Desa										101,101,000	101,101,000	
7.01.03.2.01.03	Peningkatan Efektifitas Kegiatan Pemberdayaan Masyarakat di Wilayah Kecamatan			Kab. Semarang, Ungaran Timur, Kalongan			Jumlah pelaksanaan kegiatan pemberdayaan dan kesejahteraan masyarakat	12 kegiatan	Prosentase Kegiatan Pemberdayaan Desa	100 persen	202,202,000	202,202,000	
7.01.04	PROGRAM KOORDINASI KETENTRAMAN DAN KETERTIBAN UMUM										53,370,000	53,370,000	
7.01.04.2.03	Koordinasi Upaya Penyelenggaraan Ketentraman dan Ketertiban Umum										53,370,000	53,370,000	
7.01.04.2.03.02	Harmonisasi Hubungan dengan Tokoh Agama dan Tokoh Masyarakat	Penguatan tata kelola pemerintahan		Kab. Semarang, Ungaran Timur, Kalongan			Jumlah kegiatan konsolidasi dengan tokoh agama dan tokoh masyarakat	4 kegiatan	Prosentase Koordinasi Upaya Penyelenggaraan Ketentraman dan Ketertiban Umum	100 persen	53,370,000	53,370,000	
7.01.05	PROGRAM PENYELENGGARAAN URUSAN PEMERINTAHAN UMUM										61,335,000	61,335,000	
7.01.05.2.01	Penyelenggaraan Urusan Pemerintahan Umum sesuai Penugasan Kepala Daerah										61,335,000	61,335,000	
7.01.05.2.01.02	Fasilitasi, Koordinasi dan Pembinaan (Bimtek, Sosialisasi, Konsultasi) Wawasan Kebangsaan dan Ketahanan Nasional			Kab. Semarang, Ungaran Timur, Kalongan			Jumlah pelaksanaan kegiatan ketentraman dan keteriban umum	5 kegiatan	Prosentase cakupan kegiatan penyelenggaraan pemerintahan umum sesuai tupoksi	100 persen	72,670,000	72,670,000	
7.01.05.2.01.08	Pelaksanaan Tugas Forum Koordinasi Pimpinan di Kecamatan			Kab. Semarang, Ungaran Timur, Kalongan			Terlaksananya Rakor Fasilitasi Forkompincam	12 bulan	Prosentase cakupan kegiatan penyelenggaraan pemerintahan umum sesuai tupoksi	100 persen	25,000,000	25,000,000	
7.01.06	PROGRAM PEMBINAAN DAN PENGAWASAN PEMERINTAHAN DESA										66,199,000	66,199,000	
7.01.06.2.01	Fasilitasi, Rekomendasi dan Koordinasi Pembinaan dan Pengawasan Pemerintahan Desa										66,199,000	66,199,000	
7.01.06.2.01.03	Fasilitasi Pengelolaan Keuangan Desa dan Pendayagunaan Aset Desa	Penguatan tata kelola pemerintahan		Kab. Semarang, Ungaran Timur, Kalongan			Maksimalnya Keuangan Desa dan Pendayagunaan Aset Desa	9 kegiatan	Prosentase Fasilitasi, Rekomendasi dan Koordinasi Pembinaan dan Pengawasan Pemerintahan Desa yang lebih efektif dan efisien	100 persen	40,680,000	40,680,000	
7.01.06.2.01.05	Fasilitasi Pelaksanaan Tugas Kepala Desa dan Perangkat Desa	Penguatan tata kelola pemerintahan		Kab. Semarang, Ungaran Timur, Semua Kelurahan			Jumlah pelaksanaan kegiatan tata pemerintahan	7 kegiatan	Prosentase Fasilitasi, Rekomendasi dan Koordinasi Pembinaan dan Pengawasan Pemerintahan Desa yang lebih efektif dan efisien	100 persen	42,458,000	42,458,000	
7.01.06.2.01.13	Fasilitasi Penyusunan Perencanaan Pembangunan Partisipatif			Kab. Semarang, Ungaran Timur, Kalongan			Usulan masyarakat dalam Musrenbang dapat tersalurkan	10 kegiatan	Prosentase Fasilitasi, Rekomendasi dan Koordinasi Pembinaan dan Pengawasan Pemerintahan Desa yang lebih efektif dan efisien	100 persen	49,260,000	49,260,000	
TOTAL											4,928,684,000	4,928,684,000	

**Program dan Kegiatan Perangkat Daerah
Kabupaten Semarang
Tahun 2022**

Unit Organisasi : 7.01.0.00.0.00.18.0000 Kecamatan Ungaran Timur

Sub Unit Organisasi : 7.01.0.00.0.00.18.0001 Kelurahan Sidomulyo

Kode	Urusan/ Bidang Urusan Pemerintahan Daerah Dan Program/ Kegiatan	Prioritas Daerah	Sasaran Daerah	Lokasi	Indikator Kinerja						Pagu Indikatif (Rp.)	Prakiraan Maju (Rp.)	Keterangan				
					Capaian Program		Keluaran Sub Kegiatan		Hasil Kegiatan								
					Tolok Ukur	Target	Tolok Ukur	Target	Tolok Ukur	Target							
7					UNSUR KEWILAYAHAN												
7	01				KECAMATAN						1,103,673,000	1,113,673,000					
7	01	01			PROGRAM PENUNJANG URUSAN PEMERINTAHAN DAERAH KABUPATEN/KOTA						41,312,000	51,312,000					
7	01	01	2.02		Administrasi Keuangan Perangkat Daerah						2,187,000	2,187,000					
7	01	01	2.02	03	Pelaksanaan Penatausahaan dan Pengujian/Verifikasi Keuangan SKPD			Kab. Semarang, Ungaran Timur, Sidomulyo			Jumlah bulan terlaksananya penatausahaan administrasi keuangan	12 bulan	Prosentase pemenuhan administrasi keuangan yang mendukung kelancaran tugas dan fungsi OPD	100 persen	2,187,000	2,187,000	
7	01	01	2.06		Administrasi Umum Perangkat Daerah						11,109,000	11,109,000					
7	01	01	2.06	01	Penyediaan Komponen Instalasi Listrik/Penerangan Bangunan Kantor	Penguatan tata kelola pemerintahan		Kab. Semarang, Ungaran Timur, Sidomulyo			Jumlah komponen instalasi listrik/penerangan bangunan kantor yang tersedia	12 jenis	Prosentase pemenuhan administrasi umum yang mendukung kelancaran tugas dan fungsi OPD	100 persen	1,668,000	1,668,000	
7	01	01	2.06	04	Penyediaan Bahan Logistik Kantor	Penguatan tata kelola pemerintahan		Kab. Semarang, Ungaran Timur, Sidomulyo			Jumlah bulan terpenuhinya logistik kantor	12 bulan	Prosentase pemenuhan administrasi umum yang mendukung kelancaran tugas dan fungsi OPD	100 persen	9,441,000	9,441,000	
7	01	01	2.07		Pengadaan Barang Milik Daerah Penunjang Urusan Pemerintah Daerah						0	10,000,000					
7	01	01	2.07	06	Pengadaan Peralatan dan Mesin Lainnya	Penguatan tata kelola pemerintahan					Jumlah pengadaan peralatan kantor	1 unit	Prosentase pemenuhan kebutuhan barang peralatan kantor yang mendukung kelancaran tugas dan fungsi OPD	100 persen	0	10,000,000	
7	01	01	2.08		Penyediaan Jasa Penunjang Urusan Pemerintahan Daerah						15,876,000	15,876,000					
7	01	01	2.08	01	Penyediaan Jasa Surat Menyurat	Penguatan tata kelola pemerintahan		Kab. Semarang, Ungaran Timur, Sidomulyo			Jumlah administrasi surat masuk dan surat keluar	600 surat	Prosentase penyediaan jasa penunjang urusan pemerintah daerah	100 persen	4,756,000	4,756,000	
7	01	01	2.08	02	Penyediaan Jasa Komunikasi, Sumber Daya Air dan Listrik	Penguatan tata kelola pemerintahan		Kab. Semarang, Ungaran Timur, Sidomulyo			Jumlah bulan terbayarnya rekening telepon, rekeing air, dan rekening listrik	12 bulan	Prosentase penyediaan jasa penunjang urusan pemerintah daerah	100 persen	6,162,000	6,162,000	
7	01	01	2.08	04	Penyediaan Jasa Pelayanan Umum Kantor	Penguatan tata kelola pemerintahan		Kab. Semarang, Ungaran Timur, Sidomulyo			Jumlah bulan pemenuhan kebutuhan kebersihan kantor dan retribusi sampah	12 bulan	Prosentase penyediaan jasa penunjang urusan pemerintah daerah	100 persen	4,958,000	4,958,000	
7	01	01	2.09		Pemeliharaan Barang Milik Daerah Penunjang Urusan Pemerintahan Daerah						12,140,000	12,140,000					
7	01	01	2.09	01	Penyediaan Jasa Pemeliharaan, Biaya Pemeliharaan dan Pajak Kendaraan Perorangan Dinas atau Kendaraan Dinas Jabatan	Penguatan tata kelola pemerintahan		Kab. Semarang, Ungaran Timur, Sidomulyo			Jumlah kendaraan dinas/operasional yang terpelihara	4 unit	Prosentase pemeliharaan barang milik daerah	100 persen	4,340,000	4,340,000	
7	01	01	2.09	06	Pemeliharaan Peralatan dan Mesin Lainnya	Penguatan tata kelola pemerintahan		Kab. Semarang, Ungaran Timur, Sidomulyo			Jumlah peralatan kantor yang terpelihara	9 unit	Prosentase pemeliharaan barang milik daerah	100 persen	7,800,000	7,800,000	
7	01	03			PROGRAM PEMBERDAYAAN MASYARAKAT DESA DAN KELURAHAN						1,062,361,000	1,062,361,000					
7	01	03	2.02		Kegiatan Pemberdayaan Kelurahan						1,062,361,000	1,062,361,000					
7	01	03	2.02	02	Pembangunan Sarana dan Prasarana Kelurahan	Penguatan tata kelola pemerintahan		Kab. Semarang, Ungaran Timur, Sidomulyo			Jumlah pembangunan sarana prasarana di Kelurahan Sidomulyo	12 bulan	Prosentase pemberdayaan kelurahan	100 persen	884,046,000	884,046,000	

**Program dan Kegiatan Perangkat Daerah
Kabupaten Semarang
Tahun 2022**

Unit Organisasi : 7.01.0.00.0.00.18.0000 Kecamatan Ungaran Timur

Sub Unit Organisasi : 7.01.0.00.0.00.18.0001 Kelurahan Sidomulyo

Kode	Urusan/ Bidang Urusan Pemerintahan Daerah Dan Program/ Kegiatan	Prioritas Daerah	Sasaran Daerah	Lokasi	Indikator Kinerja						Pagu Indikatif (Rp.)	Prakiraan Maju (Rp.)	Keterangan
					Capaian Program		Keluaran Sub Kegiatan		Hasil Kegiatan				
					Tolok Ukur	Target	Tolok Ukur	Target	Tolok Ukur	Target			
7.01.03.2.02.03	Pemberdayaan Masyarakat di Kelurahan	Penguatan tata kelola pemerintahan Penguatan tata kelola pemerintahan		Kab. Semarang, Ungaran Timur, Sidomulyo			Jumlah Pemberdayaan masyarakat di Kelurahan Sidomulyo	22 kegiatan	Prosentase pemberdayaan kelurahan	100 persen	356,630,000	356,630,000	
TOTAL											1,103,673,000	1,113,673,000	

**Program dan Kegiatan Perangkat Daerah
Kabupaten Semarang
Tahun 2022**

Unit Organisasi : 7.01.0.00.0.00.18.0000 Kecamatan Ungaran Timur

Sub Unit Organisasi : 7.01.0.00.0.00.18.0002 Kelurahan Kalirejo

Kode	Urusan/ Bidang Urusan Pemerintahan Daerah Dan Program/ Kegiatan	Prioritas Daerah	Sasaran Daerah	Lokasi	Indikator Kinerja						Pagu Indikatif (Rp.)	Prakiraan Maju (Rp.)	Keterangan				
					Capaian Program		Keluaran Sub Kegiatan		Hasil Kegiatan								
					Tolok Ukur	Target	Tolok Ukur	Target	Tolok Ukur	Target							
7					UNSUR KEWILAYAHAN												
7	01				KECAMATAN						1,083,792,000	1,083,792,000					
7	01	01			PROGRAM PENUNJANG URUSAN PEMERINTAHAN DAERAH KABUPATEN/KOTA						263,144,000	263,144,000					
7	01	01	2.02		Administrasi Keuangan Perangkat Daerah						3,500,000	3,500,000					
7	01	01	2.02	03	Pelaksanaan Penatausahaan dan Pengujian/Verifikasi Keuangan SKPD	Penguatan tata kelola pemerintahan Penguatan tata kelola pemerintahan		Kab. Semarang, Ungaran Timur, Kalirejo			Jumlah bulan terlaksananya penatausahaan administrasi keuangan	12 bulan	Prosentase pemenuhan administrasi keuangan yang mendukung kelancaran tugas dan fungsi OPD	100 persen	7,000,000	7,000,000	
7	01	01	2.06		Administrasi Umum Perangkat Daerah						12,046,000	12,046,000					
7	01	01	2.06	01	Penyediaan Komponen Instalasi Listrik/Penerangan Bangunan Kantor	Penguatan tata kelola pemerintahan		Kab. Semarang, Ungaran Timur, Kalirejo			Jumlah komponen instalasi listrik/penerangan bangunan kantor tersedia	2 jenis	Prosentase pemenuhan administrasi umum yang mendukung kelancaran tugas dan fungsi OPD	100 persen	1,900,000	1,900,000	
7	01	01	2.06	04	Penyediaan Bahan Logistik Kantor	Penguatan tata kelola pemerintahan Penguatan tata kelola pemerintahan		Kab. Semarang, Ungaran Timur, Kalirejo			Jumlah bulan terpenuhinya logistik kantor	12 bulan	Prosentase pemenuhan administrasi umum yang mendukung kelancaran tugas dan fungsi OPD	100 persen	20,292,000	20,292,000	
7	01	01	2.07		Pengadaan Barang Milik Daerah Penunjang Urusan Pemerintah Daerah						81,775,000	81,775,000					
7	01	01	2.07	05	Pengadaan Mebel	Penguatan tata kelola pemerintahan		Kab. Semarang, Ungaran Timur, Kalirejo			Jumlah pengadaan mebel kantor	10 unit	Prosentase pemenuhan kebutuhan barang peralatan kantor yang mendukung kelancaran tugas dan fungsi OPD	100 persen	30,722,000	30,722,000	
7	01	01	2.07	06	Pengadaan Peralatan dan Mesin Lainnya	Penguatan tata kelola pemerintahan Penguatan tata kelola pemerintahan		Kab. Semarang, Ungaran Timur, Kalirejo			Jumlah pengadaan peralatan kantor	7 unit	Prosentase pemenuhan kebutuhan barang peralatan kantor yang mendukung kelancaran tugas dan fungsi OPD	100 persen	102,106,000	102,106,000	
7	01	01	2.08		Penyediaan Jasa Penunjang Urusan Pemerintahan Daerah						8,723,000	8,723,000					
7	01	01	2.08	01	Penyediaan Jasa Surat Menyurat	Penguatan tata kelola pemerintahan		Kab. Semarang, Ungaran Timur, Kalirejo			Jumlah kebutuhan Surat menyurat Kantor Kelurahan	12 bulan	Prosentase penyediaan jasa penunjang urusan pemerintah daerah	100 persen	3,626,000	3,626,000	
7	01	01	2.08	02	Penyediaan Jasa Komunikasi, Sumber Daya Air dan Listrik			Kab. Semarang, Ungaran Timur, Kalirejo			Jumlah bulan terbayarnya rekening telepon, rekening air, dan rekening listrik	12 bulan	Prosentase penyediaan jasa penunjang urusan pemerintah daerah	100 persen	8,194,000	8,194,000	
7	01	01	2.08	04	Penyediaan Jasa Pelayanan Umum Kantor	Penguatan tata kelola pemerintahan		Kab. Semarang, Ungaran Timur, Kalirejo			Jumlah bulan tersedianya alat kebersihan	12 bulan	Prosentase penyediaan jasa penunjang urusan pemerintah daerah	100 persen	1,000,000	1,000,000	
7	01	01	2.09		Pemeliharaan Barang Milik Daerah Penunjang Urusan Pemerintahan Daerah						157,100,000	157,100,000					
7	01	01	2.09	01	Penyediaan Jasa Pemeliharaan, Biaya Pemeliharaan dan Pajak Kendaraan Perorangan Dinas atau Kendaraan Dinas Jabatan	Penguatan tata kelola pemerintahan Penguatan tata kelola pemerintahan		Kab. Semarang, Ungaran Timur, Kalirejo			Jumlah kendaraan dinas/operasional yang terpelihara	4 unit	Prosentase pemeliharaan barang milik daerah	100 persen	7,200,000	7,200,000	

**Program dan Kegiatan Perangkat Daerah
Kabupaten Semarang
Tahun 2022**

Unit Organisasi : 7.01.0.00.0.00.18.0000 Kecamatan Ungaran Timur

Sub Unit Organisasi : 7.01.0.00.0.00.18.0002 Kelurahan Kalirejo

Kode	Urusan/ Bidang Urusan Pemerintahan Daerah Dan Program/ Kegiatan	Prioritas Daerah	Sasaran Daerah	Lokasi	Indikator Kinerja						Pagu Indikatif (Rp.)	Prakiraan Maju (Rp.)	Keterangan
					Capaian Program		Keluaran Sub Kegiatan		Hasil Kegiatan				
					Tolok Ukur	Target	Tolok Ukur	Target	Tolok Ukur	Target			
7.01.01.2.09.06	Pemeliharaan Peralatan dan Mesin Lainnya			Kab. Semarang, Ungaran Timur, Kalirejo			Jumlah peralatan kantor yang terpelihara	7 unit	Prosentase pemeliharaan barang milik daerah	100 persen	7,000,000	7,000,000	
7.01.01.2.09.09	Pemeliharaan/Rehabilitasi Gedung Kantor dan Bangunan Lainnya	Penguatan tata kelola pemerintahan		Kab. Semarang, Ungaran Timur, Kalirejo			Jumlah gedung kantor yang terpelihara	1 unit	Prosentase pemeliharaan barang milik daerah	100 persen	150,000,000	150,000,000	
7.01.03	PROGRAM PEMBERDAYAAN MASYARAKAT DESA DAN KELURAHAN										820,648,000	820,648,000	
7.01.03.2.02	Kegiatan Pemberdayaan Kelurahan										820,648,000	820,648,000	
7.01.03.2.02.02	Pembangunan Sarana dan Prasarana Kelurahan	Penguatan tata kelola pemerintahan		Kab. Semarang, Ungaran Timur, Kalirejo			Jumlah pembangunan sarana prasarana di Kelurahan Kalirejo	12 bulan	Prosentase pemberdayaan kelurahan	100 persen	652,455,000	652,455,000	
7.01.03.2.02.03	Pemberdayaan Masyarakat di Kelurahan	Penguatan tata kelola pemerintahan		Kab. Semarang, Ungaran Timur, Kalirejo			Jumlah Pemberdayaan masyarakat di Kelurahan Kalirejo	25 kegiatan	Prosentase pemberdayaan kelurahan	100 persen	336,386,000	336,386,000	
TOTAL											1,083,792,000	1,083,792,000	

**Program dan Kegiatan Perangkat Daerah
Kabupaten Semarang
Tahun 2022**

Unit Organisasi : 7.01.0.00.0.00.18.0000 Kecamatan Ungaran Timur

Sub Unit Organisasi : 7.01.0.00.0.00.18.0003 Kelurahan Susukan

Kode	Urusan/ Bidang Urusan Pemerintahan Daerah Dan Program/ Kegiatan	Prioritas Daerah	Sasaran Daerah	Lokasi	Indikator Kinerja						Pagu Indikatif (Rp.)	Prakiraan Maju (Rp.)	Keterangan				
					Capaian Program		Keluaran Sub Kegiatan		Hasil Kegiatan								
					Tolok Ukur	Target	Tolok Ukur	Target	Tolok Ukur	Target							
7					UNSUR KEWILAYAHAN												
7	01				KECAMATAN						1,097,750,000	1,097,750,000					
7	01	01			PROGRAM PENUNJANG URUSAN PEMERINTAHAN DAERAH KABUPATEN/KOTA						190,000,000	190,000,000					
7	01	01	2.02		Administrasi Keuangan Perangkat Daerah						2,100,000	2,100,000					
7	01	01	2.02	03	Pelaksanaan Penatausahaan dan Pengujian/Verifikasi Keuangan SKPD	Penguatan tata kelola pemerintahan		Kab. Semarang, Ungaran Timur, Susukan			Pelaksanaan Penatausahaan dan Pengujian/Verifikasi Keuangan SKPD	12 bulan	Prosentase pemenuhan administrasi keuangan yang mendukung kelancaran tugas dan fungsi OPD	100 persen	2,100,000	2,100,000	
7	01	01	2.06		Administrasi Umum Perangkat Daerah						11,144,000	11,144,000					
7	01	01	2.06	01	Penyediaan Komponen Instalasi Listrik/Penerangan Bangunan Kantor	Penguatan tata kelola pemerintahan		Kab. Semarang, Ungaran Timur, Susukan			Jumlah komponen instalasi listrik/penerangan bangunan kantor tersedia	10 jenis	Prosentase pemenuhan administrasi umum yang mendukung kelancaran tugas dan fungsi OPD	100 persen	2,244,000	2,244,000	
7	01	01	2.06	04	Penyediaan Bahan Logistik Kantor			Kab. Semarang, Ungaran Timur, Susukan			Jumlah bulan terpenuhinya logistik kantor	12 bulan	Prosentase pemenuhan administrasi umum yang mendukung kelancaran tugas dan fungsi OPD	100 persen	17,800,000	17,800,000	
7	01	01	2.07		Pengadaan Barang Milik Daerah Penunjang Urusan Pemerintah Daerah						45,102,000	45,102,000					
7	01	01	2.07	05	Pengadaan Mebel	Penguatan tata kelola pemerintahan		Kab. Semarang, Ungaran Timur, Susukan			Jumlah pengadaan mebel kantor	21 unit	Prosentase pemenuhan kebutuhan barang peralatan kantor yang mendukung kelancaran tugas dan fungsi OPD	100 persen	15,015,000	15,015,000	
7	01	01	2.07	06	Pengadaan Peralatan dan Mesin Lainnya	Penguatan tata kelola pemerintahan		Kab. Semarang, Ungaran Timur, Susukan			Jumlah pengadaan peralatan kantor	5 unit	Prosentase pemenuhan kebutuhan barang peralatan kantor yang mendukung kelancaran tugas dan fungsi OPD	100 persen	60,174,000	60,174,000	
7	01	01	2.08		Penyediaan Jasa Penunjang Urusan Pemerintahan Daerah						16,256,000	16,256,000					
7	01	01	2.08	01	Penyediaan Jasa Surat Menyurat			Kab. Semarang, Ungaran Timur, Susukan			Jumlah administrasi surat masuk dan surat keluar	1500 surat	Prosentase penyediaan jasa penunjang urusan pemerintah daerah	100 persen	14,000,000	14,000,000	
7	01	01	2.08	02	Penyediaan Jasa Komunikasi, Sumber Daya Air dan Listrik			Kab. Semarang, Ungaran Timur, Susukan			Jumlah bulan terbayarnya rekening telepon, rekening air, dan rekening listrik	12 bulan	Prosentase penyediaan jasa penunjang urusan pemerintah daerah	100 persen	12,512,000	12,512,000	
7	01	01	2.08	04	Penyediaan Jasa Pelayanan Umum Kantor	Penguatan tata kelola pemerintahan		Kab. Semarang, Ungaran Timur, Susukan			Jumlah bulan pemenuhan kebutuhan kebersihan kantor	20 jenis	Prosentase penyediaan jasa penunjang urusan pemerintah daerah	100 persen	3,000,000	3,000,000	
7	01	01	2.09		Pemeliharaan Barang Milik Daerah Penunjang Urusan Pemerintahan Daerah						115,398,000	115,398,000					
7	01	01	2.09	01	Penyediaan Jasa Pemeliharaan, Biaya Pemeliharaan dan Pajak Kendaraan Perorangan Dinas atau Kendaraan Dinas Jabatan	Penguatan tata kelola pemerintahan		Kab. Semarang, Ungaran Timur, Susukan			Jumlah kendaraan dinas/operasional yang terpelihara	4 unit	Prosentase pemeliharaan barang milik daerah	100 persen	13,000,000	13,000,000	
7	01	01	2.09	06	Pemeliharaan Peralatan dan Mesin Lainnya	Penguatan tata kelola pemerintahan		Kab. Semarang, Ungaran Timur, Susukan			Jumlah peralatan kantor yang terpelihara	9 unit	Prosentase pemeliharaan barang milik daerah	100 persen	12,000,000	12,000,000	

**Program dan Kegiatan Perangkat Daerah
Kabupaten Semarang
Tahun 2022**

Unit Organisasi : 7.01.0.00.0.00.18.0000 Kecamatan Ungaran Timur

Sub Unit Organisasi : 7.01.0.00.0.00.18.0003 Kelurahan Susukan

Kode	Urusan/ Bidang Urusan Pemerintahan Daerah Dan Program/ Kegiatan	Prioritas Daerah	Sasaran Daerah	Lokasi	Indikator Kinerja						Pagu Indikatif (Rp.)	Prakiraan Maju (Rp.)	Keterangan
					Capaian Program		Keluaran Sub Kegiatan		Hasil Kegiatan				
					Tolok Ukur	Target	Tolok Ukur	Target	Tolok Ukur	Target			
7.01.01.2.09.09	Pemeliharaan/Rehabilitasi Gedung Kantor dan Bangunan Lainnya	Penguatan tata kelola pemerintahan		Kab. Semarang, Ungaran Timur, Susukan			Jumlah gedung kantor yang terpelihara	1 unit	Prosentase pemeliharaan barang milik daerah	100 persen	102,898,000	102,898,000	
7.01.03	PROGRAM PEMBERDAYAAN MASYARAKAT DESA DAN KELURAHAN										907,750,000	907,750,000	
7.01.03.2.02	Kegiatan Pemberdayaan Kelurahan										907,750,000	907,750,000	
7.01.03.2.02.02	Pembangunan Sarana dan Prasarana Kelurahan	Penguatan tata kelola pemerintahan		Kab. Semarang, Ungaran Timur, Susukan			Jumlah pembangunan sarana prasarana di Kelurahan Susukan	12 bulan	Prosentase pemberdayaan kelurahan	100 persen	730,763,000	730,763,000	
7.01.03.2.02.03	Pemberdayaan Masyarakat di Kelurahan	Penguatan tata kelola pemerintahan Penguatan tata kelola pemerintahan		Kab. Semarang, Ungaran Timur, Susukan			Jumlah Pemberdayaan masyarakat di Kelurahan Susukan	22 kegiatan	Prosentase pemberdayaan kelurahan	100 persen	353,974,000	353,974,000	
TOTAL											1,097,750,000	1,097,750,000	

**Program dan Kegiatan Perangkat Daerah
Kabupaten Semarang
Tahun 2022**

Unit Organisasi : 7.01.0.00.0.00.18.0000 Kecamatan Ungaran Timur
Sub Unit Organisasi : 7.01.0.00.0.00.18.0004 Kelurahan Gedanganak

Kode	Urusan/ Bidang Urusan Pemerintahan Daerah Dan Program/ Kegiatan	Prioritas Daerah	Sasaran Daerah	Lokasi	Indikator Kinerja						Pagu Indikatif (Rp.)	Prakiraan Maju (Rp.)	Keterangan			
					Capaian Program		Keluaran Sub Kegiatan		Hasil Kegiatan							
					Tolok Ukur	Target	Tolok Ukur	Target	Tolok Ukur	Target						
7					UNSUR KEWILAYAHAN											
7	01				KECAMATAN						1,097,579,000	1,097,579,000				
7	01	01			PROGRAM PENUNJANG URUSAN PEMERINTAHAN DAERAH KABUPATEN/KOTA						189,732,000	189,732,000				
7	01	01	2.02		Administrasi Keuangan Perangkat Daerah						2,100,000	2,100,000				
7	01	01	2.02	03	Pelaksanaan Penatausahaan dan Pengujian/Verifikasi Keuangan SKPD	Penguatan tata kelola pemerintahan Penguatan tata kelola pemerintahan		Kab. Semarang, Ungaran Timur, Gedanganak		Jumlah bulan terlaksananya penatausahaan administrasi keuangan	12 bulan	Prosentase pemenuhan administrasi keuangan yang mendukung kelancaran tugas dan fungsi OPD	100 persen	4,200,000	4,200,000	
7	01	01	2.06		Administrasi Umum Perangkat Daerah						13,232,000	13,232,000				
7	01	01	2.06	01	Penyediaan Komponen Instalasi Listrik/Penerangan Bangunan Kantor	Penguatan tata kelola pemerintahan		Kab. Semarang, Ungaran Timur, Gedanganak		Jumlah komponen instalasi listrik/penerangan bangunan kantor yang tersedia	2 jenis	Prosentase pemenuhan administrasi umum yang mendukung kelancaran tugas dan fungsi OPD	100 persen	1,186,000	1,186,000	
7	01	01	2.06	04	Penyediaan Bahan Logistik Kantor	Penguatan tata kelola pemerintahan Penguatan tata kelola pemerintahan		Kab. Semarang, Ungaran Timur, Gedanganak		Jumlah bulan terpenuhinya logistik kantor	12 bulan	Prosentase pemenuhan administrasi umum yang mendukung kelancaran tugas dan fungsi OPD	100 persen	24,092,000	24,092,000	
7	01	01	2.07		Pengadaan Barang Milik Daerah Penunjang Urusan Pemerintah Daerah						119,936,000	119,936,000				
7	01	01	2.07	05	Pengadaan Mebel			Kab. Semarang, Ungaran Timur, Gedanganak		Jumlah pengadaan mebel kantor	117 unit	Prosentase pemenuhan kebutuhan barang peralatan kantor yang mendukung kelancaran tugas dan fungsi OPD	100 persen	167,420,000	167,420,000	
7	01	01	2.07	06	Pengadaan Peralatan dan Mesin Lainnya	Penguatan tata kelola pemerintahan		Kab. Semarang, Ungaran Timur, Gedanganak		Jumlah pengadaan peralatan kantor	3 unit	Prosentase pemenuhan kebutuhan barang peralatan kantor yang mendukung kelancaran tugas dan fungsi OPD	100 persen	36,226,000	36,226,000	
7	01	01	2.08		Penyediaan Jasa Penunjang Urusan Pemerintahan Daerah						11,256,000	11,256,000				
7	01	01	2.08	01	Penyediaan Jasa Surat Menyurat			Kab. Semarang, Ungaran Timur, Gedanganak		Jumlah administrasi surat masuk dan surat keluar	1750 surat	Prosentase penyediaan jasa penunjang urusan pemerintah daerah	100 persen	9,774,000	9,774,000	
7	01	01	2.08	02	Penyediaan Jasa Komunikasi, Sumber Daya Air dan Listrik			Kab. Semarang, Ungaran Timur, Gedanganak		Jumlah bulan terbayarnya rekening telepon, rekening air, dan rekening listrik	12 bulan	Prosentase penyediaan jasa penunjang urusan pemerintah daerah	100 persen	9,732,000	9,732,000	
7	01	01	2.08	04	Penyediaan Jasa Pelayanan Umum Kantor			Kab. Semarang, Ungaran Timur, Gedanganak		Jumlah bulan pemenuhan kebutuhan kebersihan kantor dan retribusi sampah	12 bulan	Prosentase penyediaan jasa penunjang urusan pemerintah daerah	100 persen	3,006,000	3,006,000	
7	01	01	2.09		Pemeliharaan Barang Milik Daerah Penunjang Urusan Pemerintahan Daerah						43,208,000	43,208,000				
7	01	01	2.09	01	Penyediaan Jasa Pemeliharaan, Biaya Pemeliharaan dan Pajak Kendaraan Perorangan Dinas atau Kendaraan Dinas Jabatan			Kab. Semarang, Ungaran Timur, Gedanganak		Jumlah kendaraan dinas/operasional yang terpelihara	4 unit	Prosentase pemeliharaan barang milik daerah	100 persen	7,920,000	7,920,000	

**Program dan Kegiatan Perangkat Daerah
Kabupaten Semarang
Tahun 2022**

Unit Organisasi : 7.01.0.00.0.00.18.0000 Kecamatan Ungaran Timur
Sub Unit Organisasi : 7.01.0.00.0.00.18.0004 Kelurahan Gedanganak

Kode	Urusan/ Bidang Urusan Pemerintahan Daerah Dan Program/ Kegiatan	Prioritas Daerah	Sasaran Daerah	Lokasi	Indikator Kinerja						Pagu Indikatif (Rp.)	Prakiraan Maju (Rp.)	Keterangan Prioritas Pembangunan Nasional
					Capaian Program		Keluaran Sub Kegiatan		Hasil Kegiatan				
					Tolok Ukur	Target	Tolok Ukur	Target	Tolok Ukur	Target			
7.01.01.2.09.06	Pemeliharaan Peralatan dan Mesin Lainnya	Penguatan tata kelola pemerintahan		Kab. Semarang, Ungaran Timur, Gedanganak			Jumlah peralatan kantor yang terpelihara	7 unit	Prosentase pemeliharaan barang milik daerah	100 persen	6,748,000	6,748,000	
7.01.01.2.09.09	Pemeliharaan/Rehabilitasi Gedung Kantor dan Bangunan Lainnya	Penguatan tata kelola pemerintahan		Kab. Semarang, Ungaran Timur, Gedanganak			Jumlah gedung kantor yang terpelihara	1 unit	Prosentase pemeliharaan barang milik daerah	100 persen	35,874,000	35,874,000	
7.01.03	PROGRAM PEMBERDAYAAN MASYARAKAT DESA DAN KELURAHAN										907,847,000	907,847,000	
7.01.03.2.02	Kegiatan Pemberdayaan Kelurahan										907,847,000	907,847,000	
7.01.03.2.02.02	Pembangunan Sarana dan Prasarana Kelurahan	Penguatan tata kelola pemerintahan		Kab. Semarang, Ungaran Timur, Gedanganak			Jumlah pembangunan sarana prasarana di Kelurahan Gedanganak	12 bulan	Prosentase pemberdayaan kelurahan	100 persen	717,900,000	717,900,000	
7.01.03.2.02.03	Pemberdayaan Masyarakat di Kelurahan			Kab. Semarang, Ungaran Timur, Gedanganak			Jumlah Pemberdayaan masyarakat di Kelurahan Gedanganak	19 kegiatan	Prosentase pemberdayaan kelurahan	100 persen	379,894,000	379,894,000	
TOTAL											1,097,579,000	1,097,579,000	

**Program dan Kegiatan Perangkat Daerah
Kabupaten Semarang
Tahun 2022**

Unit Organisasi : 7.01.0.00.0.00.18.0000 Kecamatan Ungaran Timur

Sub Unit Organisasi : 7.01.0.00.0.00.18.0005 Kelurahan Beji

Kode	Urusan/ Bidang Urusan Pemerintahan Daerah Dan Program/ Kegiatan	Prioritas Daerah	Sasaran Daerah	Lokasi	Indikator Kinerja						Pagu Indikatif (Rp.)	Prakiraan Maju (Rp.)	Keterangan			
					Capaian Program		Keluaran Sub Kegiatan		Hasil Kegiatan							
					Tolok Ukur	Target	Tolok Ukur	Target	Tolok Ukur	Target						
7					UNSUR KEWILAYAHAN											
7	01				KECAMATAN						1,101,190,000	1,101,190,000				
7	01	01			PROGRAM PENUNJANG URUSAN PEMERINTAHAN DAERAH KABUPATEN/KOTA						115,354,000	115,354,000				
7	01	01	2.02		Administrasi Keuangan Perangkat Daerah						3,400,000	3,400,000				
7	01	01	2.02	03	Pelaksanaan Penatausahaan dan Pengujian/Verifikasi Keuangan SKPD	Penguatan tata kelola pemerintahan Penguatan tata kelola pemerintahan		Kab. Semarang, Ungaran Timur, Beji		Jumlah bulan terlaksananya penatausahaan administrasi keuangan	12 bulan	Prosentase pemenuhan administrasi keuangan yang mendukung kelancaran tugas dan fungsi OPD	100 persen	6,800,000	6,800,000	
7	01	01	2.06		Administrasi Umum Perangkat Daerah						13,100,000	13,100,000				
7	01	01	2.06	01	Penyediaan Komponen Instalasi Listrik/Penerangan Bangunan Kantor			Kab. Semarang, Ungaran Timur, Beji		Jumlah komponen instalasi listrik/penerangan bangunan kantor tersedia	16 jenis	Prosentase pemenuhan administrasi umum yang mendukung kelancaran tugas dan fungsi OPD	100 persen	1,300,000	1,300,000	
7	01	01	2.06	04	Penyediaan Bahan Logistik Kantor			Kab. Semarang, Ungaran Timur, Beji		Jumlah bulan terpenuhinya logistik kantor	12 bulan	Prosentase pemenuhan administrasi umum yang mendukung kelancaran tugas dan fungsi OPD	100 persen	23,600,000	23,600,000	
7	01	01	2.07		Pengadaan Barang Milik Daerah Penunjang Urusan Pemerintah Daerah						45,844,000	45,844,000				
7	01	01	2.07	05	Pengadaan Mebel			Kab. Semarang, Ungaran Timur, Beji		Jumlah pengadaan mebel kantor	6 unit	Prosentase pemenuhan kebutuhan barang peralatan kantor yang mendukung kelancaran tugas dan fungsi OPD	100 persen	42,680,000	42,680,000	
7	01	01	2.07	06	Pengadaan Peralatan dan Mesin Lainnya			Kab. Semarang, Ungaran Timur, Beji		Jumlah pengadaan peralatan kantor	4 unit	Prosentase pemenuhan kebutuhan barang peralatan kantor yang mendukung kelancaran tugas dan fungsi OPD	100 persen	49,008,000	49,008,000	
7	01	01	2.08		Penyediaan Jasa Penunjang Urusan Pemerintahan Daerah						17,350,000	17,350,000				
7	01	01	2.08	01	Penyediaan Jasa Surat Menyurat			Kab. Semarang, Ungaran Timur, Beji		Jumlah administrasi surat masuk dan surat keluar	1500 surat	Prosentase penyediaan jasa penunjang urusan pemerintah daerah	100 persen	13,000,000	13,000,000	
7	01	01	2.08	02	Penyediaan Jasa Komunikasi, Sumber Daya Air dan Listrik	Penguatan tata kelola pemerintahan Penguatan tata kelola pemerintahan		Kab. Semarang, Ungaran Timur, Beji		Jumlah bulan terbayarnya rekening telepon, rekening air, dan rekening listrik	12 bulan	Prosentase penyediaan jasa penunjang urusan pemerintah daerah	100 persen	15,200,000	15,200,000	
7	01	01	2.08	04	Penyediaan Jasa Pelayanan Umum Kantor			Kab. Semarang, Ungaran Timur, Beji		Jumlah bulan pemenuhan kebutuhan kebersihan kantor dan retribusi sampah	12 bulan	Prosentase penyediaan jasa penunjang urusan pemerintah daerah	100 persen	6,500,000	6,500,000	
7	01	01	2.09		Pemeliharaan Barang Milik Daerah Penunjang Urusan Pemerintahan Daerah						35,660,000	35,660,000				
7	01	01	2.09	01	Penyediaan Jasa Pemeliharaan, Biaya Pemeliharaan dan Pajak Kendaraan Perorangan Dinas atau Kendaraan Dinas Jabatan			Kab. Semarang, Ungaran Timur, Beji		Jumlah kendaraan dinas/operasional yang terpelihara	3 unit	Prosentase pemeliharaan barang milik daerah	100 persen	12,020,000	12,020,000	

**Program dan Kegiatan Perangkat Daerah
Kabupaten Semarang
Tahun 2022**

Unit Organisasi : 7.01.0.00.0.00.18.0000 Kecamatan Ungaran Timur

Sub Unit Organisasi : 7.01.0.00.0.00.18.0005 Kelurahan Beji

Kode	Urusan/ Bidang Urusan Pemerintahan Daerah Dan Program/ Kegiatan	Prioritas Daerah	Sasaran Daerah	Lokasi	Indikator Kinerja						Pagu Indikatif (Rp.)	Prakiraan Maju (Rp.)	Keterangan Prioritas Pembangunan Nasional
					Capaian Program		Keluaran Sub Kegiatan		Hasil Kegiatan				
					Tolok Ukur	Target	Tolok Ukur	Target	Tolok Ukur	Target			
7.01.01.2.09.06	Pemeliharaan Peralatan dan Mesin Lainnya	Penguatan tata kelola pemerintahan		Kab. Semarang, Ungaran Timur, Beji			Jumlah peralatan kantor yang terpelihara	9 unit	Prosentase pemeliharaan barang milik daerah	100 persen	9,300,000	9,300,000	
7.01.01.2.09.09	Pemeliharaan/Rehabilitasi Gedung Kantor dan Bangunan Lainnya	Penguatan tata kelola pemerintahan		Kab. Semarang, Ungaran Timur, Beji			Jumlah gedung kantor yang terpelihara	1 unit	Prosentase pemeliharaan barang milik daerah	100 persen	25,000,000	25,000,000	
7.01.03	PROGRAM PEMBERDAYAAN MASYARAKAT DESA DAN KELURAHAN										985,836,000	985,836,000	
7.01.03.2.02	Kegiatan Pemberdayaan Kelurahan										985,836,000	985,836,000	
7.01.03.2.02.02	Pembangunan Sarana dan Prasarana Kelurahan	Penguatan tata kelola pemerintahan		Kab. Semarang, Ungaran Timur, Beji			Jumlah pembangunan sarana prasarana di Kelurahan Beji	12 bulan	Prosentase pemberdayaan kelurahan	100 persen	726,000,000	726,000,000	
7.01.03.2.02.03	Pemberdayaan Masyarakat di Kelurahan			Kab. Semarang, Ungaran Timur, Beji			Jumlah Pemberdayaan masyarakat di Kelurahan Beji	23 kegiatan	Prosentase pemberdayaan kelurahan	100 persen	519,672,000	519,672,000	
TOTAL											1,101,190,000	1,101,190,000	

**Program dan Kegiatan Perangkat Daerah
Kabupaten Semarang
Tahun 2022**

Unit Organisasi : 7.01.0.00.0.00.19.0000 Kecamatan Bandungan

Sub Unit Organisasi : 7.01.0.00.0.00.19.0000 Kecamatan Bandungan

Kode	Urusan/ Bidang Urusan Pemerintahan Daerah Dan Program/ Kegiatan	Prioritas Daerah	Sasaran Daerah	Lokasi	Indikator Kinerja						Pagu Indikatif (Rp.)	Prakiraan Maju (Rp.)	Keterangan				
					Capaian Program		Keluaran Sub Kegiatan		Hasil Kegiatan								
					Tolok Ukur	Target	Tolok Ukur	Target	Tolok Ukur	Target							
7					UNSUR KEWILAYAHAN												
7	01				KECAMATAN						2,975,374,000	3,037,500,000					
7	01	01			PROGRAM PENUNJANG URUSAN PEMERINTAHAN DAERAH KABUPATEN/KOTA						2,643,369,000	2,682,500,000					
7	01	01	2.01		Perencanaan, Penganggaran, dan Evaluasi Kinerja Perangkat Daerah						29,564,000	31,000,000					
7	01	01	2.01	01	Penyusunan Dokumen Perencanaan Perangkat Daerah	Penguatan tata kelola pemerintahan		Kab. Semarang, Bandungan, Bandungan			Jumlah dokumen perencanaan perangkat daerah yang tersusun	9 dokumen			14,779,000	16,000,000	
7	01	01	2.01	06	Koordinasi dan Penyusunan Laporan Capaian Kinerja dan Ikhtisar Realisasi Kinerja SKPD	Penguatan tata kelola pemerintahan		Kab. Semarang, Bandungan, Bandungan			Jumlah laporan capaian kinerja SKPD yang tersusun	8 dokumen			14,785,000	15,000,000	
7	01	01	2.02		Administrasi Keuangan Perangkat Daerah						2,363,347,000	2,382,000,000					
7	01	01	2.02	01	Penyediaan Gaji dan Tunjangan ASN	Penguatan tata kelola pemerintahan		Kab. Semarang, Bandungan, Bandungan			Jumlah penyediaan gaji ASN	14 bulan			2,342,539,000	2,360,000,000	
7	01	01	2.02	03	Pelaksanaan Penatausahaan dan Pengujian/Verifikasi Keuangan SKPD	Penguatan tata kelola pemerintahan		Kab. Semarang, Bandungan, Bandungan			Jumlah penatausahaan dan verifikasi keuangan yang terlaksana	12 bulan			20,808,000	22,000,000	
7	01	01	2.03		Administrasi Barang Milik Daerah pada Perangkat Daerah						7,000,000	8,000,000					
7	01	01	2.03	02	Pengamanan Barang Milik Daerah SKPD	Penguatan tata kelola pemerintahan		Kab. Semarang, Bandungan, Bandungan			Jumlah pengamanan barang milik daerah	3 item			7,000,000	8,000,000	
7	01	01	2.05		Administrasi Kepegawaian Perangkat Daerah						2,365,000	7,500,000					
7	01	01	2.05	02	Pengadaan Pakaian Dinas Beserta Atribut Kelengkapannya	Penguatan tata kelola pemerintahan		Kab. Semarang, Bandungan, Bandungan			Jumlah pakaian dinas	46 stel			0	5,000,000	
7	01	01	2.05	03	Pendataan dan Pengolahan Administrasi Kepegawaian	Penguatan tata kelola pemerintahan		Kab. Semarang, Bandungan, Bandungan			Jumlah pendataan administrasi kepegawaian yang dilaksanakan	23 orang			2,365,000	2,500,000	
7	01	01	2.06		Administrasi Umum Perangkat Daerah						58,700,000	61,000,000					
7	01	01	2.06	04	Penyediaan Bahan Logistik Kantor	Penguatan tata kelola pemerintahan		Kab. Semarang, Bandungan, Bandungan			Jumlah logistik yang tersedia	11 bulan			36,200,000	37,000,000	
7	01	01	2.06	09	Penyelenggaraan Rapat Koordinasi dan Konsultasi SKPD			Kab. Semarang, Bandungan, Bandungan			Jumlah penyelenggaraan rapat koordinasi dan konsultasi SKPD	7 kali			22,500,000	24,000,000	
7	01	01	2.07		Pengadaan Barang Milik Daerah Penunjang Urusan Pemerintah Daerah						35,000,000	40,000,000					
7	01	01	2.07	01	Pengadaan Kendaraan Perorangan Dinas atau Kendaraan Dinas Jabatan	Penguatan tata kelola pemerintahan									25,000,000	30,000,000	
7	01	01	2.07	06	Pengadaan Peralatan dan Mesin Lainnya	Penguatan tata kelola pemerintahan		Kab. Semarang, Bandungan, Bandungan			Jumlah pengadaan peralatan dan mesin	1 Paket			10,000,000	10,000,000	
7	01	01	2.08		Penyediaan Jasa Penunjang Urusan Pemerintahan Daerah						116,813,000	121,000,000					
7	01	01	2.08	01	Penyediaan Jasa Surat Menyurat	Penguatan tata kelola pemerintahan		Kab. Semarang, Bandungan, Bandungan			Jumlah penyediaan jasa surat menyurat	1400 surat			7,726,000	8,000,000	
7	01	01	2.08	02	Penyediaan Jasa Komunikasi, Sumber Daya Air dan Listrik	Penguatan tata kelola pemerintahan		Kab. Semarang, Bandungan, Bandungan			Jumlah penyediaan jasa komunikasi, sumber daya air dan listrik yang terpenuhi	12 bulan			38,000,000	40,000,000	

**Program dan Kegiatan Perangkat Daerah
Kabupaten Semarang
Tahun 2022**

Unit Organisasi : 7.01.0.00.0.00.19.0000 Kecamatan Bandungan

Sub Unit Organisasi : 7.01.0.00.0.00.19.0000 Kecamatan Bandungan

Kode	Urusan/ Bidang Urusan Pemerintahan Daerah Dan Program/ Kegiatan	Prioritas Daerah	Sasaran Daerah	Lokasi	Indikator Kinerja						Pagu Indikatif (Rp.)	Prakiraan Maju (Rp.)	Keterangan Prioritas Pembangunan Nasional
					Capaian Program		Keluaran Sub Kegiatan		Hasil Kegiatan				
					Tolok Ukur	Target	Tolok Ukur	Target	Tolok Ukur	Target			
7 01 01 2.08 04	Penyediaan Jasa Pelayanan Umum Kantor	Penguatan tata kelola pemerintahan		Kab. Semarang, Bandungan, Bandungan			Jumlah penyediaan jasa pelayanan umum kantor	12 bulan			71,087,000	73,000,000	
7 01 01 2.09	Pemeliharaan Barang Milik Daerah Penunjang Urusan Pemerintahan Daerah										30,580,000	32,000,000	
7 01 01 2.09 01	Penyediaan Jasa Pemeliharaan, Biaya Pemeliharaan dan Pajak Kendaraan Perorangan Dinas atau Kendaraan Dinas Jabatan	Penguatan tata kelola pemerintahan		Kab. Semarang, Bandungan, Bandungan			Jumlah penyediaan jasa pemeliharaan, biaya pemeliharaan dan pajak kendaraan perorangan dinas atau kendaraan dinas jabatan	2 item			24,000,000	25,000,000	
7 01 01 2.09 06	Pemeliharaan Peralatan dan Mesin Lainnya	Penguatan tata kelola pemerintahan		Kab. Semarang, Bandungan, Bandungan			Jumlah pemeliharaan peralatan dan mesin	2 item			6,580,000	7,000,000	
7 01 02	PROGRAM PENYELENGGARAAN PEMERINTAHAN DAN PELAYANAN PUBLIK										18,057,000	20,000,000	
7 01 02 2.02	Penyelenggaraan Urusan Pemerintahan yang tidak Dilaksanakan oleh Unit Kerja Perangkat Daerah yang ada di Kecamatan										14,000,000	15,000,000	
7 01 02 2.02 03	Peningkatan Efektifitas Pelaksanaan Pelayanan kepada Masyarakat di Wilayah Kecamatan	Penguatan tata kelola pemerintahan		Kab. Semarang, Bandungan, Bandungan			Jenis pelayanan di kecamatan	6 jenis			14,000,000	15,000,000	
7 01 02 2.04	Pelaksanaan Urusan Pemerintahan yang Dilimpahkan kepada Camat										4,057,000	5,000,000	
7 01 02 2.04 01	Pelaksanaan Urusan Pemerintahan yang terkait dengan Pelayanan Perizinan Non Usaha	Penguatan tata kelola pemerintahan		Kab. Semarang, Bandungan, Bandungan			Jumlah pelayanan perizinan non usaha di kecamatan	3 kali			4,057,000	5,000,000	
7 01 03	PROGRAM PEMBERDAYAAN MASYARAKAT DESA DAN KELURAHAN										73,425,000	80,000,000	
7 01 03 2.01	Koordinasi Kegiatan Pemberdayaan Desa										73,425,000	80,000,000	
7 01 03 2.01 03	Peningkatan Efektifitas Kegiatan Pemberdayaan Masyarakat di Wilayah Kecamatan	Penguatan tata kelola pemerintahan		Kab. Semarang, Bandungan, Bandungan			Jumlah pelaksanaan kegiatan pemberdayaan masyarakat di kecamatan	8 kegiatan			73,425,000	80,000,000	
7 01 04	PROGRAM KOORDINASI KETENTERAMAN DAN KETERTIBAN UMUM										31,445,000	32,000,000	
7 01 04 2.01	Koordinasi Upaya Penyelenggaraan Ketenteraman dan Ketertiban Umum										31,445,000	32,000,000	
7 01 04 2.01 02	Harmonisasi Hubungan Dengan Tokoh Agama dan Tokoh Masyarakat	Penguatan tata kelola pemerintahan		Kab. Semarang, Bandungan, Bandungan			Jumlah Pembinaan dengan tokoh agama dan tokoh masyarakat	3 kegiatan			31,445,000	32,000,000	
7 01 05	PROGRAM PENYELENGGARAAN URUSAN PEMERINTAHAN UMUM										72,656,000	75,000,000	
7 01 05 2.01	Penyelenggaraan Urusan Pemerintahan Umum sesuai Penugasan Kepala Daerah										72,656,000	75,000,000	
7 01 05 2.01 02	Fasilitasi, Koordinasi dan Pembinaan (Bimtek, Sosialisasi, Konsultasi) Wawasan Kebangsaan dan Ketahanan Nasional	Penguatan tata kelola pemerintahan		Kab. Semarang, Bandungan, Bandungan			Jumlah pembinaan kebangsaan dan ketahanan nasional	6 kegiatan			31,214,000	32,000,000	
7 01 05 2.01 05	Penanganan Konflik Sosial sesuai Ketentuan Peraturan Perundang-Undangan	Penguatan tata kelola pemerintahan									18,956,000	20,000,000	
7 01 05 2.01 08	Pelaksanaan Tugas Forum Koordinasi Pimpinan di Kecamatan	Penguatan tata kelola pemerintahan		Kab. Semarang, Bandungan, Bandungan			Jumlah pelaksanaan tugas forum koordinasi pimpinan di kecamatan	11 kali			22,486,000	23,000,000	
7 01 06	PROGRAM PEMBINAAN DAN PENGAWASAN PEMERINTAHAN DESA										136,422,000	148,000,000	
7 01 06 2.01	Fasilitasi, Rekomendasi dan Koordinasi Pembinaan dan Pengawasan Pemerintahan Desa										136,422,000	148,000,000	

**Program dan Kegiatan Perangkat Daerah
Kabupaten Semarang
Tahun 2022**

Unit Organisasi : 7.01.0.00.0.00.19.0000 Kecamatan Bandungan

Sub Unit Organisasi : 7.01.0.00.0.00.19.0000 Kecamatan Bandungan

Kode	Urusan/ Bidang Urusan Pemerintahan Daerah Dan Program/ Kegiatan	Prioritas Daerah	Sasaran Daerah	Lokasi	Indikator Kinerja						Pagu Indikatif (Rp.)	Prakiraan Maju (Rp.)	Keterangan
					Capaian Program		Keluaran Sub Kegiatan		Hasil Kegiatan				
					Tolok Ukur	Target	Tolok Ukur	Target	Tolok Ukur	Target			
7.01.06.2.01.03	Fasilitasi Pengelolaan Keuangan Desa dan Pendayagunaan Aset Desa	Penguatan tata kelola pemerintahan		Kab. Semarang, Bandungan, Bandungan			Jumlah fasilitasi pengelolaan keuangan desa dan pendayagunaan aset desa	7 kegiatan			35,347,000	38,000,000	
7.01.06.2.01.05	Fasilitasi Pelaksanaan Tugas Kepala Desa dan Perangkat Desa	Penguatan tata kelola pemerintahan		Kab. Semarang, Bandungan, Bandungan			Jumlah pembinaan kepala desa dan perangkat desa	10 kegiatan			26,220,000	28,000,000	
7.01.06.2.01.08	Rekomendasi Pengangkatan dan Pemberhentian Perangkat Desa	Penguatan tata kelola pemerintahan		Kab. Semarang, Bandungan, Bandungan			Jumlah rekomendasi pengangkatan dan pemberhentian perangkat desa	1 kegiatan			9,150,000	10,000,000	
7.01.06.2.01.13	Fasilitasi Penyusunan Perencanaan Pembangunan Partisipatif	Penguatan tata kelola pemerintahan		Kab. Semarang, Bandungan, Bandungan			Jumlah fasilitasi penyusunan perencanaan pembangunan partisipatif	6 kegiatan			55,262,000	60,000,000	
7.01.06.2.01.17	Koordinasi Pendampingan Desa di Wilayahnya	Penguatan tata kelola pemerintahan		Kab. Semarang, Bandungan, Bandungan			Jumlah koordinasi pendampingan desa di kecamatan	2 kegiatan			10,443,000	12,000,000	
TOTAL											2,975,374,000	3,037,500,000	

**Program dan Kegiatan Perangkat Daerah
Kabupaten Semarang
Tahun 2022**

Unit Organisasi : 7.01.0.00.0.00.19.0000 Kecamatan Bandungan

Sub Unit Organisasi : 7.01.0.00.0.00.19.0001 Kelurahan Bandungan

Kode	Urusan/ Bidang Urusan Pemerintahan Daerah Dan Program/ Kegiatan	Prioritas Daerah	Sasaran Daerah	Lokasi	Indikator Kinerja						Pagu Indikatif (Rp.)	Prakiraan Maju (Rp.)	Keterangan				
					Capaian Program		Keluaran Sub Kegiatan		Hasil Kegiatan								
					Tolok Ukur	Target	Tolok Ukur	Target	Tolok Ukur	Target							
7					UNSUR KEWILAYAHAN												
7	01				KECAMATAN						1,102,835,000	1,114,108,000					
7	01	01			PROGRAM PENUNJANG URUSAN PEMERINTAHAN DAERAH KABUPATEN/KOTA						42,469,000	44,108,000					
7	01	01	2.02		Administrasi Keuangan Perangkat Daerah						1,500,000	1,600,000					
7	01	01	2.02	03	Pelaksanaan Penatausahaan dan Pengujian/Verifikasi Keuangan SKPD	Penguatan tata kelola pemerintahan		Kab. Semarang, Bandungan, Bandungan			Jumlah penatausahaan dan verifikasi keuangan yang terlaksana	12 Bulan	Meningkatnya kinerja penatausahaan administrasi keuangan OPD	0 0	1,500,000	1,600,000	Meningkatkan Sumber Daya Manusia Yang Berkualitas Dan Berdaya Saing
7	01	01	2.06		Administrasi Umum Perangkat Daerah						10,530,000	11,000,000					
7	01	01	2.06	04	Penyediaan Bahan Logistik Kantor	Penguatan tata kelola pemerintahan		Kab. Semarang, Bandungan, Bandungan			Jumlah logistik yang tersedia	11 Bulan	Menunjang kelancaran tugas dan fungsi OPD	0 0	10,530,000	11,000,000	
7	01	01	2.08		Penyediaan Jasa Penunjang Urusan Pemerintahan Daerah						20,173,000	20,742,000					
7	01	01	2.08	01	Penyediaan Jasa Surat Menyurat	Penguatan tata kelola pemerintahan		Kab. Semarang, Bandungan, Bandungan			Jumlah penyediaan surat menyurat	850 surat	Menunjang kelancaran tugas dan fungsi OPD	12 bulan	8,781,000	9,000,000	Meningkatkan Sumber Daya Manusia Yang Berkualitas Dan Berdaya Saing
7	01	01	2.08	02	Penyediaan Jasa Komunikasi, Sumber Daya Air dan Listrik	Penguatan tata kelola pemerintahan		Kab. Semarang, Bandungan, Bandungan			Jumlah penyediaan jasa komunikasi, sumber daya air dan listrik	12 bulan	Menunjang kelancaran tugas dan fungsi OPD	12 bulan	7,650,000	8,000,000	Meningkatkan Sumber Daya Manusia Yang Berkualitas Dan Berdaya Saing
7	01	01	2.08	04	Penyediaan Jasa Pelayanan Umum Kantor	Penguatan tata kelola pemerintahan		Kab. Semarang, Bandungan, Bandungan			Jumlah penyediaan jasa pelayanan umum kantor	12 bulan	Menunjang kelancaran tugas dan fungsi OPD	12 bulan	3,742,000	3,742,000	Meningkatkan Sumber Daya Manusia Yang Berkualitas Dan Berdaya Saing
7	01	01	2.09		Pemeliharaan Barang Milik Daerah Penunjang Urusan Pemerintahan Daerah						10,266,000	10,766,000					
7	01	01	2.09	01	Penyediaan Jasa Pemeliharaan, Biaya Pemeliharaan dan Pajak Kendaraan Perorangan Dinas atau Kendaraan Dinas Jabatan	Penguatan tata kelola pemerintahan		Kab. Semarang, Bandungan, Bandungan			Jumlah penyediaan jasa pemeliharaan, biaya pemeliharaan dan pajak kendaraan perorangan dinas atau kendaraan dinas jabatan	2 item	Menunjang operasional pelaksanaan tugas pokok dan fungsi OPD	12 bulan	5,766,000	5,766,000	Memperkuat Stabilitas Polhukhankam Dan Transformasi Pelayanan Publik
7	01	01	2.09	06	Pemeliharaan Peralatan dan Mesin Lainnya	Penguatan tata kelola pemerintahan		Kab. Semarang, Bandungan, Bandungan			Jumlah pemeliharaan peralatan dan mesin	2 item	Menunjang operasional pelaksanaan tugas pokok dan fungsi OPD	12 bulan	4,500,000	5,000,000	Memperkuat Stabilitas Polhukhankam Dan Transformasi Pelayanan Publik
7	01	03			PROGRAM PEMBERDAYAAN MASYARAKAT DESA DAN KELURAHAN						1,060,366,000	1,070,000,000					
7	01	03	2.02		Kegiatan Pemberdayaan Kelurahan						1,060,366,000	1,070,000,000					

**Program dan Kegiatan Perangkat Daerah
Kabupaten Semarang
Tahun 2022**

Unit Organisasi : 7.01.0.00.0.00.19.0000 Kecamatan Bandungan

Sub Unit Organisasi : 7.01.0.00.0.00.19.0001 Kelurahan Bandungan

Kode	Kode	Kode	Kode	Kode	Kode	Kode	Kode	Kode	Kode	Kode	Kode	Kode	Kode	Kode	Kode	Kode	Kode	Kode	Kode	Kode	Indikator Kinerja				Pagu Indikatif (Rp.)	Prakiraan Maju (Rp.)	Keterangan		
																					Capaian Program		Keluaran Sub Kegiatan					Hasil Kegiatan	
																					Tolok Ukur	Target	Tolok Ukur	Target				Tolok Ukur	Target
7	01	03	2.02	02	Pembangunan Sarana dan Prasarana Kelurahan	Penguatan tata kelola pemerintahan		Kab. Semarang, Bandungan, Bandungan			Jumlah pembangunan sarpras di Kelurahan Bandungan	7 RW	Meningkatnya kesejahteraan dan kualitas lingkungan hidup bagi masyarakat Kelurahan Bandungan	7 Lingkungan (RW)	882,500,000	890,000,000													
7	01	03	2.02	03	Pemberdayaan Masyarakat di Kelurahan	Penguatan tata kelola pemerintahan		Kab. Semarang, Bandungan, Bandungan			Jumlah pemberdayaan masyarakat di Kelurahan Bandungan	7 Lingkungan (RW)	Meningkatnya kesejahteraan dan kualitas lingkungan hidup bagi masyarakat Kelurahan Bandungan	7 Lingkungan (RW)	177,866,000	180,000,000													
TOTAL															1,102,835,000	1,114,108,000													

**Program dan Kegiatan Perangkat Daerah
Kabupaten Semarang
Tahun 2022**

Unit Organisasi : 8.01.0.00.0.00.01.0000 Kantor Kesatuan Bangsa dan Politik

Sub Unit Organisasi : 8.01.0.00.0.00.01.0000 Kantor Kesatuan Bangsa dan Politik

Kode	Urusan/ Bidang Urusan Pemerintahan Daerah Dan Program/ Kegiatan	Prioritas Daerah	Sasaran Daerah	Lokasi	Indikator Kinerja						Pagu Indikatif (Rp.)	Prakiraan Maju (Rp.)	Keterangan		
					Capaian Program		Keluaran Sub Kegiatan		Hasil Kegiatan						
					Tolok Ukur	Target	Tolok Ukur	Target	Tolok Ukur	Target					
8					UNSUR PEMERINTAHAN UMUM										
8	01				KESATUAN BANGSA DAN POLITIK						7,369,149,000	8,124,300,000			
8	01	01			PROGRAM PENUNJANG URUSAN PEMERINTAHAN DAERAH KABUPATEN/KOTA						2,362,270,000	2,599,300,000			
8	01	01	2.01		Perencanaan, Penganggaran, dan Evaluasi Kinerja Perangkat Daerah						27,000,000	29,700,000			
8	01	01	2.01	01	Penyusunan Dokumen Perencanaan Perangkat Daerah	Penguatan tata kelola pemerintahan	Semua Kabupaten/Kota, Semua Kecamatan, Semua Kelurahan			Tersusunnya Dokumen Perencanaan	8 Dokumen		25,000,000	27,500,000	
8	01	01	2.01	06	Koordinasi dan Penyusunan Laporan Capaian Kinerja dan Ikhtisar Realisasi Kinerja SKPD	Penguatan tata kelola pemerintahan	Kab. Semarang, Ungaran Barat, Ungaran			Penyusunan laporan kinerja	3 Dokumen		2,000,000	2,200,000	
8	01	01	2.02		Administrasi Keuangan Perangkat Daerah						1,978,170,000	2,176,000,000			
8	01	01	2.02	01	Penyediaan Gaji dan Tunjangan ASN	Penguatan tata kelola pemerintahan	Semua Kabupaten/Kota, Semua Kecamatan, Semua Kelurahan			Terpenuhinya gaji dan tunjangan ASN Kesbangpol	12 Bulan		1,958,170,000	2,154,000,000	
8	01	01	2.02	04	Koordinasi dan Pelaksanaan Akuntansi SKPD	Penguatan tata kelola pemerintahan	Semua Kabupaten/Kota, Semua Kecamatan, Semua Kelurahan			Pelaksanaan administrasi keuangan Penyusunan Laporan Keuangan	12 bulan 1 Dokumen		20,000,000	22,000,000	
8	01	01	2.03		Administrasi Barang Milik Daerah pada Perangkat Daerah						7,500,000	8,300,000			
8	01	01	2.03	02	Pengamanan Barang Milik Daerah SKPD	Penguatan tata kelola pemerintahan	Semua Kabupaten/Kota, Semua Kecamatan, Semua Kelurahan			Kendaraan Roda 2 Kendaraan Roda 4	6 Kendaraan 1 Kendaraan		7,500,000	8,300,000	
8	01	01	2.05		Administrasi Kepegawaian Perangkat Daerah						5,000,000	5,500,000			
8	01	01	2.05	11	Bimbingan Teknis Implementasi Peraturan Perundang-Undangan	Penguatan tata kelola pemerintahan	Semua Kabupaten/Kota, Semua Kecamatan, Semua Kelurahan			Terlaksananya bintek bagi pegawai	1 orang		5,000,000	5,500,000	
8	01	01	2.06		Administrasi Umum Perangkat Daerah						93,600,000	103,300,000			
8	01	01	2.06	01	Penyediaan Komponen Instalasi Listrik/Penerangan Bangunan Kantor	Penguatan tata kelola pemerintahan	Semua Kabupaten/Kota, Semua Kecamatan, Semua Kelurahan			Tersedianya komponen instalasi listrik	12 Bulan		3,000,000	3,300,000	

**Program dan Kegiatan Perangkat Daerah
Kabupaten Semarang
Tahun 2022**

Unit Organisasi : 8.01.0.00.0.00.01.0000 Kantor Kesatuan Bangsa dan Politik

Sub Unit Organisasi : 8.01.0.00.0.00.01.0000 Kantor Kesatuan Bangsa dan Politik

Kode	Urusan/ Bidang Urusan Pemerintahan Daerah Dan Program/ Kegiatan	Prioritas Daerah	Sasaran Daerah	Lokasi	Indikator Kinerja						Pagu Indikatif (Rp.)	Prakiraan Maju (Rp.)	Keterangan Prioritas Pembangunan Nasional
					Capaian Program		Keluaran Sub Kegiatan		Hasil Kegiatan				
					Tolok Ukur	Target	Tolok Ukur	Target	Tolok Ukur	Target			
8.01.01.2.06.04	Penyediaan Bahan Logistik Kantor			Semua Kabupaten/Kota, Semua Kecamatan, Semua Kelurahan			Tersedianya logistik kantor	12 Bulan			40,600,000	45,000,000	
8.01.01.2.06.09	Penyelenggaraan Rapat Koordinasi dan Konsultasi SKPD			Semua Kabupaten/Kota, Semua Kecamatan, Semua Kelurahan			Tersedianya anggaran guna Rakor dan konsultasi ke luar daerah	30 kegiatan			50,000,000	55,000,000	
8.01.01.2.08	Penyediaan Jasa Penunjang Urusan Pemerintahan Daerah										179,000,000	197,300,000	
8.01.01.2.08.01	Penyediaan Jasa Surat Menyurat			Semua Kabupaten/Kota, Semua Kecamatan, Semua Kelurahan			surat keluar Surat masuk	500 surat 1000 surat			3,000,000	3,300,000	
8.01.01.2.08.02	Penyediaan Jasa Komunikasi, Sumber Daya Air dan Listrik			Semua Kabupaten/Kota, Semua Kecamatan, Semua Kelurahan			Tersedianya jasa Komunikasi, sumber daya air dan listrik	12 Bulan			40,000,000	44,000,000	
8.01.01.2.08.04	Penyediaan Jasa Pelayanan Umum Kantor			Semua Kabupaten/Kota, Semua Kecamatan, Semua Kelurahan			Pembayaran gaji tenaga kebersihan Pembelian alat dan bahan kebersihan	4 orang 12 Bulan			136,000,000	150,000,000	
8.01.01.2.09	Pemeliharaan Barang Milik Daerah Penunjang Urusan Pemerintahan Daerah										72,000,000	79,200,000	
8.01.01.2.09.02	Penyediaan Jasa Pemeliharaan, Biaya Pemeliharaan, Pajak, dan Perizinan Kendaraan Dinas Operasional atau Lapangan			Semua Kabupaten/Kota, Semua Kecamatan, Semua Kelurahan			Pembayaran gaji OC (driver) Pembayaran pajak kendaraan Pemeliharaan Kendaraan roda 2 pemeliharaan Kendaraan Roda 4	1 orang 10 unit 8 unit 2 unit			62,000,000	68,200,000	
8.01.01.2.09.06	Pemeliharaan Peralatan dan Mesin Lainnya			Semua Kabupaten/Kota, Semua Kecamatan, Semua Kelurahan			AC komputer Laptop printer	8 buah 4 buah 2 buah 4 buah			10,000,000	11,000,000	
8.01.02	PROGRAM PENGUATAN IDEOLOGI PANCASILA DAN KARAKTER KEBANGSAAN										105,000,000	116,000,000	
8.01.02.2.01	Perumusan Kebijakan Teknis dan Pemantapan Pelaksanaan Bidang Ideologi Pancasila dan Karakter Kebangsaan										105,000,000	116,000,000	
8.01.02.2.01.03	Pelaksanaan Kebijakan di Bidang Ideologi Wawasan Kebangsaan, Bela Negara, Karakter Bangsa, Pembauran Kebangsaan, Bineka Tunggal Ika dan Sejarah Kebangsaan			Semua Kabupaten/Kota, Semua Kecamatan, Semua Kelurahan			Terlaksananya penyuluhan/pembinaan pembauran bangsa	100 orang			50,000,000	55,000,000	

**Program dan Kegiatan Perangkat Daerah
Kabupaten Semarang
Tahun 2022**

Unit Organisasi : 8.01.0.00.0.00.01.0000 Kantor Kesatuan Bangsa dan Politik

Sub Unit Organisasi : 8.01.0.00.0.00.01.0000 Kantor Kesatuan Bangsa dan Politik

Kode	Urusan/ Bidang Urusan Pemerintahan Daerah Dan Program/ Kegiatan	Prioritas Daerah	Sasaran Daerah	Lokasi	Indikator Kinerja						Pagu Indikatif (Rp.)	Prakiraan Maju (Rp.)	Keterangan
					Capaian Program		Keluaran Sub Kegiatan		Hasil Kegiatan				
					Tolok Ukur	Target	Tolok Ukur	Target	Tolok Ukur	Target			
8.01.02.2.01.04	Pelaksanaan Koordinasi di Bidang Ideologi Wawasan Kebangsaan, Bela Negara, Karakter Bangsa, Pembauran Kebangsaan, Bineka Tunggal Ika dan Sejarah Kebangsaan	Penguatan tata kelola pemerintahan		Kab. Semarang, Semua Kecamatan, Semua Kelurahan			Penyuluhan/pembinaan wasbang Upacara bela negara	50 orang 1 kegiatan			55,000,000	61,000,000	
8.01.03	PROGRAM PENINGKATAN PERAN PARTAI POLITIK DAN LEMBAGA PENDIDIKAN MELALUI PENDIDIKAN POLITIK DAN PENGEMBANGAN ETIKA SERTA BUDAYA POLITIK										2,644,879,000	2,912,000,000	
8.01.03.2.01	Perumusan Kebijakan Teknis dan Pemantapan Pelaksanaan Bidang Pendidikan Politik, Etika Budaya Politik, Peningkatan Demokrasi, Fasilitas Kelembagaan Pemerintahan, Perwakilan dan Partai Politik, Pemilihan Umum/Pemilihan Umum Kepala Daerah, serta Pemantauan Situasi Politik										2,644,879,000	2,912,000,000	
8.01.03.2.01.03	Pelaksanaan Kebijakan Di Bidang Pendidikan Politik, Etika Budaya Politik, Peningkatan Demokrasi, Fasilitas Kelembagaan Pemerintahan, Perwakilan dan Partai Politik, Pemilihan Umum/Pemilihan Umum Kepala Daerah, serta Pemantauan Situasi Politik Di Daerah	Penguatan tata kelola pemerintahan		Semua Kabupaten/Kot a, Semua Kecamatan, Semua Kelurahan			Desiminasi dan etika budaya politik Sekolah demokrasi TOT Kader Demokrasi	200 orang 100 orang 90 orang			130,000,000	145,000,000	
8.01.03.2.01.04	Pelaksanaan Koordinasi Di Bidang Pendidikan Politik, Etika Budaya Politik, Peningkatan Demokrasi, Fasilitas Kelembagaan Pemerintahan, Perwakilan dan Partai Politik, Pemilihan Umum/Pemilihan Umum Kepala Daerah, serta Pemantauan Situasi Politik di Daerah	Penguatan tata kelola pemerintahan		Semua Kabupaten/Kot a, Semua Kecamatan, Semua Kelurahan			Bintek, asistensi dan study banding parpol Koordinasi antar lembaga parpol Penyaluran Hibah Parpol	50 orang 100 orang 10 parpol			2,510,379,000	2,762,000,000	
8.01.03.2.01.05	Pelaksanaan Monitoring, Evaluasi dan Pelaporan di Bidang Pendidikan Politik, Etika Budaya Politik, Peningkatan Demokrasi, Fasilitas Kelembagaan Pemerintahan, Perwakilan dan Partai Politik, Pemilihan Umum/Pemilihan Umum Kepala Daerah, serta Pemantauan Situasi Politik di Daerah	Penguatan tata kelola pemerintahan		Semua Kabupaten/Kot a, Semua Kecamatan, Semua Kelurahan			Terlaksananya monitoring dan evaluasi	10 kegiatan			4,500,000	5,000,000	
8.01.04	PROGRAM PEMBERDAYAAN DAN PENGAWASAN ORGANISASI KEMASYARAKATAN										222,000,000	246,000,000	
8.01.04.2.01	Perumusan Kebijakan Teknis dan Pemantapan Pelaksanaan Bidang Pemberdayaan dan Pengawasan Organisasi Kemasyarakatan										222,000,000	246,000,000	
8.01.04.2.01.01	Penyusunan Program Kerja dibidang Pendaftaran Ormas, Pemberdayaan Ormas, Evaluasi dan Mediasi Sengketa Ormas, Pengawasan Ormas dan Ormas Asing di Daerah	Penguatan tata kelola pemerintahan		Semua Kabupaten/Kot a, Semua Kecamatan, Semua Kelurahan			Terlaksananya kegiatan pendataan dan verifikasi ormas	10 Ormas			4,000,000	5,000,000	

**Program dan Kegiatan Perangkat Daerah
Kabupaten Semarang
Tahun 2022**

Unit Organisasi : 8.01.0.00.0.00.01.0000 Kantor Kesatuan Bangsa dan Politik

Sub Unit Organisasi : 8.01.0.00.0.00.01.0000 Kantor Kesatuan Bangsa dan Politik

Kode	Urusan/ Bidang Urusan Pemerintahan Daerah Dan Program/ Kegiatan	Prioritas Daerah	Sasaran Daerah	Lokasi	Indikator Kinerja						Pagu Indikatif (Rp.)	Prakiraan Maju (Rp.)	Keterangan
					Capaian Program		Keluaran Sub Kegiatan		Hasil Kegiatan				
					Tolok Ukur	Target	Tolok Ukur	Target	Tolok Ukur	Target			
8.01.04.2.01.03	Pelaksanaan Kebijakan dibidang Pendaftaran Ormas, Pemberdayaan Ormas, Evaluasi dan Mediasi Sengketa Ormas, Pengawasan Ormas dan Ormas Asing di Daerah	Penguatan tata kelola pemerintahan		Semua Kabupaten/Kota, Semua Kecamatan, Semua Kelurahan			Capacity Building Ormas Terlaksananya pembinaan ormas	50 orang 500 orang			213,000,000	235,000,000	
8.01.04.2.01.05	Pelaksanaan Monitoring Evaluasi dan Pelaporan Dibidang Pendaftaran Ormas, Pemberdayaan Ormas, Evaluasi dan Mediasi Sengketa Ormas, Pengawasan Ormas dan Ormas Asing di Daerah	Penguatan tata kelola pemerintahan		Semua Kabupaten/Kota, Semua Kecamatan, Semua Kelurahan			Terlaksananya monitoring	6 kegiatan			5,000,000	6,000,000	
8.01.05	PROGRAM PEMBINAAN DAN PENGEMBANGAN KETAHANAN EKONOMI, SOSIAL, DAN BUDAYA										1,745,000,000	1,927,000,000	
8.01.05.2.01	Perumusan Kebijakan Teknis dan Pemantapan Pelaksanaan Bidang Ketahanan Ekonomi, Sosial dan Budaya										1,745,000,000	1,927,000,000	
8.01.05.2.01.03	Pelaksanaan Kebijakan di Bidang Ketahanan Ekonomi, Sosial, Budaya dan Fasilitasi Pencegahan Penyalagunaan Narkotika, Fasilitasi Kerukunan Umat Beragama dan Penghayat Kepercayaan di Daerah	Penguatan tata kelola pemerintahan		Semua Kabupaten/Kota, Semua Kecamatan, Semua Kelurahan			Penyuluhan Narkoba Test narkoba	50 orang 200 orang			60,000,000	66,000,000	
8.01.05.2.01.04	Pelaksanaan Koordinasi di Bidang Ketahanan Ekonomi, Sosial, Budaya dan Fasilitasi Pencegahan Penyalagunaan Narkotika, Fasilitasi Kerukunan Umat Beragama dan Penghayat Kepercayaan di Daerah	Penguatan tata kelola pemerintahan		Semua Kabupaten/Kota, Semua Kecamatan, Semua Kelurahan			FGD antar umat beragama Penyaluran hibah FKUB	100 orang 1 ormas			1,675,000,000	1,850,000,000	
8.01.05.2.01.05	Pelaksanaan Monitoring, Evaluasi dan Pelaporan di Bidang Ketahanan Ekonomi, Sosial, Budaya dan Fasilitasi Pencegahan Penyalagunaan Narkotika, Fasilitasi Kerukunan Umat Beragama dan Penghayat Kepercayaan di Daerah	Penguatan tata kelola pemerintahan		Semua Kabupaten/Kota, Semua Kecamatan, Semua Kelurahan			Terlaksananya Monitoring	10 kali			10,000,000	11,000,000	
8.01.06	PROGRAM PENINGKATAN KEWASPADAAN NASIONAL DAN PENINGKATAN KUALITAS DAN FASILITASI PENANGANAN KONFLIK SOSIAL										290,000,000	324,000,000	
8.01.06.2.01	Perumusan Kebijakan Teknis dan Pelaksanaan Pemantapan Kewaspadaan Nasional dan Penanganan Konflik Sosial										290,000,000	324,000,000	

**Program dan Kegiatan Perangkat Daerah
Kabupaten Semarang
Tahun 2022**

Unit Organisasi : 8.01.0.00.0.00.01.0000 Kantor Kesatuan Bangsa dan Politik

Sub Unit Organisasi : 8.01.0.00.0.00.01.0000 Kantor Kesatuan Bangsa dan Politik

Kode	Urusan/ Bidang Urusan Pemerintahan Daerah Dan Program/ Kegiatan	Prioritas Daerah	Sasaran Daerah	Lokasi	Indikator Kinerja						Pagu Indikatif (Rp.)	Prakiraan Maju (Rp.)	Keterangan Prioritas Pembangunan Nasional
					Capaian Program		Keluaran Sub Kegiatan		Hasil Kegiatan				
					Tolok Ukur	Target	Tolok Ukur	Target	Tolok Ukur	Target			
8.01.06.2.01.03	Pelaksanaan Kebijakan di Bidang Kewaspadaan Dini, Kerjasama Intelijen, Pemantauan Orang Asing, Tenaga Kerja Asing dan Lembaga Asing, Kewaspadaan Perbatasan Antar Negara, Fasilitas Kelembagaan Bidang Kewaspadaan, serta Penanganan Konflik di Daerah	Penguatan tata kelola pemerintahan		Semua Kabupaten/Kota, Semua Kecamatan, Semua Kelurahan			Seminar penguatan jaringan	100 orang			30,000,000	33,000,000	
8.01.06.2.01.04	Pelaksanaan Koordinasi di Bidang Kewaspadaan Dini, Kerjasama Intelijen, Pemantauan Orang Asing, Tenaga Kerja Asing dan Lembaga Asing, Kewaspadaan Perbatasan Antar Negara, Fasilitas Kelembagaan Bidang Kewaspadaan, serta Penanganan Konflik di Daerah	Penguatan tata kelola pemerintahan		Semua Kabupaten/Kota, Semua Kecamatan, Semua Kelurahan			Diklat inteligen dasar	50 orang			35,000,000	40,000,000	
8.01.06.2.01.05	Pelaksanaan Monitoring, Evaluasi dan Pelaporan di Bidang Kewaspadaan Dini, Kerjasama Intelijen, Pemantauan Orang Asing, Tenaga Kerja Asing dan Lembaga Asing, Kewaspadaan Perbatasan Antar Negara, Fasilitas Kelembagaan Bidang Kewaspadaan, serta Penanganan Konflik di Daerah	Penguatan tata kelola pemerintahan		Semua Kabupaten/Kota, Semua Kecamatan, Semua Kelurahan			Terlaksananya monitoring dan evaluasi kegiatan Terlaksananya Rakor Kominda	12 kali 12 Keg			20,000,000	25,000,000	
8.01.06.2.01.06	Pelaksanaan Forum Koordinasi Pimpinan Daerah Kabupaten/Kota	Penguatan tata kelola pemerintahan		Kab. Semarang, Ungaran Barat, Ungaran			Terlaksananya Rapat Koordinasi Pimpinan Daerah	12 kegiatan			205,000,000	226,000,000	
TOTAL											7,369,149,000	8,124,300,000	

BAB VI
KINERJA PENYELENGGARAAN PEMERINTAHAN DAERAH

Kinerja penyelenggaraan Pemerintahan Daerah Kabupaten Semarang Tahun 2022 berdasarkan pada hasil capaian kinerja Tahun 2021, dan sesuai dengan RPJMD Kabupaten Semarang Tahun 2021 – 2026. Kinerja penyelenggaraan pemerintahan daerah meliputi indikator kinerja utama daerah yang menggambarkan kinerja kepala daerah, indikator kinerja utama perangkat daerah yang menggambarkan kinerja kepala perangkat daerah, dan kinerja penyelenggaraan pemerintahan daerah yang menggambarkan kinerja seluruh perangkat daerah.

6.1 Indikator Kinerja Utama

Indikator kinerja utama Kabupaten Semarang Tahun 2022 sebagai berikut.

Tabel 6.1 Indikator Kinerja Utama Daerah Kabupaten Semarang Tahun 2022

NO	INDIKATOR KINERJA UTAMA DAERAH	SATUAN	CAPAIAN TAHUN 2020	TARGET TAHUN 2021	TARGET TAHUN 2022	PERANGKAT DAERAH KOORDINATOR
1	Indeks Pembangunan Manusia	Indeks	74,1	74,10 - 74,50	74,2	Sekretariat Daerah
2	Pertumbuhan ekonomi	%	-2,67	4,1 - 5,1	4,3 - 5,3	Sekretariat Daerah
3	PDRB per kapita	Rp. Juta	45,96	48,20	50,55	Sekretariat Daerah
4	Angka kemiskinan	%	7,51	7,1 - 7,6	7,45 - 7,35	Sekretariat Daerah
5	Tingkat Pengangguran Terbuka	%	4,57	4,56	4,55	Sekretariat Daerah
6	Indeks Reformasi Birokrasi	Indeks	60,02 (B)	62,23 (B)	64,55 (B)	Sekretariat Daerah
7	Persentase infrastruktur dalam kondisi baik	%	72,02	73,93	62,90	Sekretariat Daerah
8	Angka kriminalitas	%	2,75	2,64	2,53	Sekretariat Daerah

NO	INDIKATOR KINERJA UTAMA DAERAH	SATUAN	CAPAIAN TAHUN 2020	TARGET TAHUN 2021	TARGET TAHUN 2022	PERANGKAT DAERAH KOORDINATOR
9	Indeks Pembangunan Gender	Indeks	96,38	96,40	96,41	Sekretariat Daerah
10	Indeks Kualitas Lingkungan Hidup (IKLH)	Indeks	69,12	69,27	69,42	Sekretariat Daerah
11	Peningkatan prestasi bidang pemuda, olahraga dan seni budaya	%	55,38	60,68	64,35	Sekretariat Daerah
12	Indeks Kepuasan Masyarakat	Nilai	86	86,25	86,5	Sekretariat Daerah

6.2 Indikator Kinerja Utama Perangkat Daerah

Indikator kinerja utama perangkat daerah merupakan indikator kinerja yang menjadi tanggung jawab Kepala Perangkat Daerah dan akan menjadi dasar penilaian kinerja organisasi setiap tahunnya. Indikator ini berada pada level *intermediate outcome*, yang menghubungkan kinerja program dengan tujuan dan sasaran pembangunan daerah.

Tabel 6.2 Indikator Kinerja Utama Perangkat Daerah Kabupaten Semarang Tahun 2022

NO	PERANGKAT DAERAH	INDIKATOR KINERJA UTAMA PERANGKAT DAERAH	SATUAN	CAPAIAN TAHUN 2020	TARGET TAHUN 2021	TARGET TAHUN 2022
1	DINAS PENDIDIKAN, KEBUDAYAAN, KEPEMUDAAN DAN OLAHRAGA	Angka Harapan Lama Sekolah	Tahun	12,97	12,98	12,99
2		Persentase organisasi pemuda yang aktif	%	76,67	76,67	80,00
3		Persentase cabang olahraga berprestasi	%	13,33	26,67	33,33

NO	PERANGKAT DAERAH	INDIKATOR KINERJA UTAMA PERANGKAT DAERAH	SATUAN	CAPAIAN TAHUN 2020	TARGET TAHUN 2021	TARGET TAHUN 2022
4		Persentase seni dan budaya yang dilestarikan	%	76,15	78,71	79,71
5		Rata-rata pelestarian cagar budaya dan tempat bersejarah	%	75,66	76,50	77,50
6	DINAS KESEHATAN	Angka Harapan Hidup	Tahun	75,73	75,76	75,80
7		Persentase kondisi infrastruktur pekerjaan umum dalam kondisi baik	%	72,02	73,93	62,90
8	DINAS PEKERJAAN UMUM	Persentase ketaatan terhadap RTRW	%	96,50	96,59	96,67
9		Rasio permukiman layak huni		0,977	0,979	0,981
10		Cakupan Lingkungan Yang nyaman yang didukung dengan PSU	%	70	71	73
11	BADAN PENANGGU LANGAN BENCANA DAERAH	Indeks Resiko Bencana	Nilai	143,2	143,2	143,1
12	SATUAN POLISI PAMONG PRAJA DAN PEMADAM KEBAKARAN	Persentase gangguan tibumtranmas yang diselesaikan	%	99,44	99,47	99,51
13	DINAS SOSIAL	Persentase angka penyandang masalah	%	28,64	28,57	28,5

NO	PERANGKAT DAERAH	INDIKATOR KINERJA UTAMA PERANGKAT DAERAH	SATUAN	CAPAIAN TAHUN 2020	TARGET TAHUN 2021	TARGET TAHUN 2022
		kesejahteraan sosial				
14	DINAS TENAGA KERJA	Tingkat Pengangguran Terbuka	%	4,57	4,56	4,55
15		Persentase calon transmigran yg siap ditempatkan	%	36,36	37,00	38,00
16	DINAS PEMBERDAYAAN PEREMPUAN, PERLINDUNGAN ANAK DAN KELUARGA	Persentase pengaduan kekerasan thd perempuan dan anak yg diselesaikan	%	100	100	100
17		Persentase tingkat kesejahteraan keluarga	%	78,87	78,88	78,89
18	DINAS LINGKUNGAN HIDUP	Indeks Kualitas Air (IKA)	Indeks	53,33	53,73	54,12
19		Indeks Kualitas Udara (IKU)	Indeks	78,68	78,68	78,68
20		Indeks Kualitas Tutupan Lahan (IKTL)	Indeks	78,57	78,57	78,57
21	DINAS KEPENDUDUKAN DAN PENCATATAN SIPIL	Cakupan Kepemilikan Dokumen Administrasi Kependudukan	%	81,83	86,69	87,75
22	DINAS PEMBERDAYAAN MASYARAKAT DAN DESA	Persentase peningkatan status IDM	%	12,5	17,5	22,5
23	DINAS PERHUBUNGAN	Indek pelayanan transportasi	%	51,43	51,43	54,04
24	DINAS KOMUNIKASI DAN INFORMATI	Persentase Jumlah OPD dan Desa yang	%	26%	26%	41%

NO	PERANGKAT DAERAH	INDIKATOR KINERJA UTAMA PERANGKAT DAERAH	SATUAN	CAPAIAN TAHUN 2020	TARGET TAHUN 2021	TARGET TAHUN 2022
	KA	tercakup Insfrastruktur Teknologi				
25		Persentase Integrasi data sektoral kabupaten	%	67%	73%	80%
26		Persentase Jumlah Sistem Informasi sesuai pengamanan informasi	%	83%	87%	91%
27	DINAS KOPERASI, USAHA MIKRO, PERINDUSTRIAN DAN PERDAGANGAN	Persentase pertumbuhan koperasi	%	2	2	3
28		Persentase pertumbuhan usaha mikro	%	14,17	14,61	15,04
29		Pasar Berstandar Nasional Indonesia	buah	1	1	1
30		Persentase pertumbuhan IKM	%	1,50	1,50	2,01
31		Pertumbuhan PDRB sektor industri	%	-4,35	4,1 - 5,1	4,3 - 5,3
32	DINAS PENANAMAN MODAL DAN PELAYANAN TERPADU SATU PINTU	Persentase peningkatan realisasi investasi	%	30,79	-43,48	12,80
33	DINAS KEARSIPAN DAN PERPUSTAKAAN	Prosentase Sistem Pengelolaan Kearsipan Perangkat Daerah yang terintegrasi	%	0	5	10
34		Indeks Pembangunan	%	14,77	14,79	14,80

NO	PERANGKAT DAERAH	INDIKATOR KINERJA UTAMA PERANGKAT DAERAH	SATUAN	CAPAIAN TAHUN 2020	TARGET TAHUN 2021	TARGET TAHUN 2022
		an Literasi Masyarakat				
35	DINAS PERTANIAN, PERIKANAN DAN PANGAN	Indeks ketahanan pangan	skor	85,94	85,96	85,98
36		Persentase peningkatan nilai jual produksi pertanian	%	0,35	0,36	0,36
37		Pertumbuhan sektor pertanian	%	-0,17	1-2	1,1-2,1
38		Persentase peningkatan nilai jual produksi perikanan	%	0,42	0,46	0,55
39	DINAS PARIWISATA	Persentase peningkatan PAD sektor pariwisata	%	-16,8	5,4	10,1
40		Pertumbuhan sektor pariwisata	%	-6,6	4,1 - 5,1	4,3 - 5,3
41	SEKRETARIAT DAERAH	Tingkat capaian kinerja Perangkat Daerah	%	63	100	100
42	SEKRETARIAT DPRD	Indeks kepuasan pelayanan Sekretariat DPRD kepada pimpinan dan anggota DPRD Kabupaten Semarang	%	-	80	81,07
43	BADAN PERENCANAAN, PENELITIAN, DAN PENGEMBANGAN DAERAH	Persentase perencanaan pembangunan, penelitian dan pengembangan daerah	%	76	77	77

NO	PERANGKAT DAERAH	INDIKATOR KINERJA UTAMA PERANGKAT DAERAH	SATUAN	CAPAIAN TAHUN 2020	TARGET TAHUN 2021	TARGET TAHUN 2022
		yang berkualitas				
44	BADAN KEUANGAN DAERAH	Indeks Pengelolaan Keuangan Daerah (IPKD)	%	100	100	100
45	BADAN KEPEGAWAIAN DAERAH	Indeks Merit Sistem	Indeks	0	0,51	0,56
46	INSPEKTORAT	Nilai Skor Maturitas SPIP	Nilai	3,03	3.038	3.045
47	KECAMATAN GETASAN	Indeks Kepuasan Masyarakat Kecamatan	Nilai	86,75	86,8	86,85
48	KECAMATAN TENGARAN	Indeks Kepuasan Masyarakat Kecamatan	Nilai	89,0	89,1	89,2
49	KECAMATAN SUSUKAN	Indeks Kepuasan Masyarakat Kecamatan	Nilai	83,64	84,05	85,05
50	KECAMATAN SURUH	Indeks Kepuasan Masyarakat Kecamatan	Nilai	84,97	85,33	85,67
51	KECAMATAN PABELAN	Indeks Kepuasan Masyarakat Kecamatan	Nilai	86,5	86,55	86,6
52	KECAMATAN TUNTANG	Indeks Kepuasan Masyarakat Kecamatan	Nilai	90,25	90,30	90,35
53	KECAMATAN BANYUBIRU	Indeks Kepuasan Masyarakat Kecamatan	Nilai	83	85	86
54	KECAMATAN JAMBU	Indeks Kepuasan Masyarakat Kecamatan	Nilai	86,25	86,27	86,29
55	KECAMATAN SUMOWONO	Indeks Kepuasan Masyarakat Kecamatan	Nilai	88,00	88,44	88,71

NO	PERANGKAT DAERAH	INDIKATOR KINERJA UTAMA PERANGKAT DAERAH	SATUAN	CAPAIAN TAHUN 2020	TARGET TAHUN 2021	TARGET TAHUN 2022
56	KECAMATAN AMBARAWA	Indeks Kepuasan Masyarakat Kecamatan	Nilai	86,25	86,27	86,29
57	KECAMATAN BAWEN	Indeks Kepuasan Masyarakat Kecamatan	Nilai	83	83,25	83,35
58	KECAMATAN BRINGIN	Indeks Kepuasan Masyarakat Kecamatan	Nilai	84,5	85	85,5
59	KECAMATAN BERGAS	Indeks Kepuasan Masyarakat Kecamatan	Nilai	88,75	88,77	88,79
60	KECAMATAN PRINGAPUS	Indeks Kepuasan Masyarakat Kecamatan	Nilai	88,25	88,30	88,35
61	KECAMATAN BANCAK	Indeks Kepuasan Masyarakat Kecamatan	Nilai	88,44	88,46	88,48
62	KECAMATAN KALIWUNGU	Indeks Kepuasan Masyarakat Kecamatan	Nilai	88,51	88,53	88,55
63	KECAMATAN UNGARAN BARAT	Indeks Kepuasan Masyarakat Kecamatan	Nilai	80	82	83
64	KECAMATAN UNGARAN TIMUR	Indeks Kepuasan Masyarakat Kecamatan	Nilai	88,54	88,56	88,58
65	KECAMATAN BANDUNGAN	Indeks Kepuasan Masyarakat Kecamatan	Nilai	84	84,02	84,04
66	KANTOR KESATUAN BANGSA DAN POLITIK	Persentase peningkatan penanganan konflik sosial	%	2	2	2

6.3 Indikator Kinerja Daerah

Indikator kinerja daerah merupakan indikator kinerja yang ditetapkan sebagai ukuran kinerja seluruh penyelenggaraan pemerintahan daerah Kabupaten Semarang Tahun 2022 yang terbagi menjadi 3 (tiga) aspek, yaitu aspek kesejahteraan masyarakat, aspek pelayanan umum dan aspek daya saing. Indikator kinerja daerah meliputi seluruh indikator tujuan dan sasaran pencapaian misi, serta Indikator kinerja utama perangkat daerah.

Tabel 6.3 Penetapan Indikator Kinerja Daerah Terhadap Capaian Kinerja Penyelenggaraan Urusan Pemerintahan Kabupaten Semarang Tahun 2022

No	Aspek/Fokus/Bidang Urusan/Indikator Kinerja Pembangunan Daerah	Satuan	Capaian Tahun 2020	Target Tahun 2021	Target Tahun 2022
A.	ASPEK KESEJAHTERAAN MASYARAKAT				
1	Indeks Pembangunan Manusia	Indeks	74,1	74,10 - 74,50	74,2
2	Pertumbuhan ekonomi	%	-2,67	4,1 - 5,1	4,3 - 5,3
3	PDRB per kapita	Rp. Juta	45,96	48,20	50,55
4	Angka kemiskinan	%	7,51	7,1 - 7,6	7,45 - 7,35
5	Tingkat Pengangguran Terbuka	%	4,57	4,56	4,55
6	Indeks Pembangunan Gender	Indeks	96,38	96,4	96,41
7	Rata-rata lama sekolah	Tahun	8,01	8,02	8,03
8	Harapan lama sekolah	Tahun	12,97	12,98	12,99
9	Angka harapan hidup	Tahun	75,73	75,64	75,80
10	Pertumbuhan sektor industri	%	-4,35	4,1 - 5,1	4,3 - 5,3
11	Pertumbuhan sektor pertanian	%	-0,17	1,0 - 2,0	1,1 - 2,1
12	Pertumbuhan sektor pariwisata	%	-6,6	4,1 - 5,1	4,3 - 5,3
13	Persentase Peningkatan Realisasi Investasi	%	30,79	-65,59	13,15
14	Indeks Pemberdayaan Gender	Indeks	74,97 (2019)	75,12	75,3
15	Nilai Kabupaten Layak Anak	Nilai	500	550	600
16	Peningkatan prestasi bidang pemuda, olah raga dan seni budaya	%	55,38	60,68	64,35
17	Persentase organisasi pemuda aktif	%	76,67	76,67	80,00

No	Aspek/Fokus/Bidang Urusan/Indikator Kinerja Pembangunan Daerah	Satuan	Capaian Tahun 2020	Target Tahun 2021	Target Tahun 2022
18	Persentase cabang olahraga berprestasi	%	13,33	26,67	33,33
19	Persentase seni dan budaya yang dilestarikan	%	76,1494 2529	78,70689655	79,706896 55
B	ASPEK PELAYANAN UMUM				
	Urusan Wajib yang Berkaitan dengan Pelayanan Dasar				
	Pendidikan				
1	Angka Harapan Lama Sekolah	Tahun	12,97	12,98	12,99
	Kesehatan				
2	Angka Harapan Hidup	Tahun	75,73	75,76	75,80
	Pekerjaan Umum dan Penataan Ruang				
3	Persentase kondisi infrastruktur pekerjaan umum dalam kondisi baik	%	72,02	73,93	62,90
4	Persentase ketaatan terhadap RTRW	%	96,5	96,59	96,67
	Perumahan dan Kawasan Permukiman				
5	Rasio permukiman layak huni		0,977	0,979	0,981
6	Cakupan Lingkungan Yang nyaman yang didukung dengan PSU	%	70	71,00	73,00
	Ketentraman dan Ketertiban Umum serta Perlindungan Masyarakat				
7	Indeks Resiko Bencana	Nilai	143,2	143,20	143,10
8	Persentase gangguan tibumtranmas yang diselesaikan	%	99,44	99,47	99,51
	Sosial				
9	Persentase angka penyandang masalah kesejahteraan sosial	%	28,64	28,57	28,50
	Urusan Wajib yang Tidak Berkaitan dengan Pelayanan Dasar				
	Tenaga Kerja				
10	Tingkat Pengangguran	%	4,57	4,56	4,55

No	Aspek/Fokus/Bidang Urusan/Indikator Kinerja Pembangunan Daerah	Satuan	Capaian Tahun 2020	Target Tahun 2021	Target Tahun 2022
	Terbuka				
	Pemberdayaan Perempuan dan Perlindungan Anak				
11	Persentase pengaduan kekerasan thd perempuan dan anak yg diselesaikan	%	100	100	100
	Pangan				
12	Indeks ketahanan pangan	skor	85,94	85,96	85,98
	Pertanahan				
	Lingkungan Hidup				
13	Indeks Kualitas Air (IKA)	Indeks	53,33	53,73	54,12
14	Indeks Kualitas Udara (IKU)	Indeks	78,68	78,68	78,68
15	Indeks Kualitas Tutupan Lahan (IKTL)	Indeks	78,57	78,57	78,57
	Administrasi Kependudukan dan Pencatatan Sipil				
16	Cakupan Kepemilikan Dokumen Administrasi Kependudukan	%	81,83	86,69	87,75
	Pemberdayaan Masyarakat dan Desa				
17	Persentase peningkatan status IDM	%	12,5	17,50	22,50
	Pengendalian Penduduk dan Keluarga Berencana				
18	Persentase tingkat kesejahteraan keluarga	%	78,87	78,88	78,89
	Perhubungan				
19	Indek pelayanan transportasi	%	51,43	51,43	54,04
	Komunikasi dan Informatika				
20	Persentase Jumlah OPD dan Desa yang tercakup Infrastruktur Teknologi	%	26%	26%	41%
	Koperasi, Usaha Kecil dan Menengah				

No	Aspek/Fokus/Bidang Urusan/Indikator Kinerja Pembangunan Daerah	Satuan	Capaian Tahun 2020	Target Tahun 2021	Target Tahun 2022
21	Persentase pertumbuhan koperasi	%	2	2	3
22	Persentase pertumbuhan usaha mikro	%	14,17	14,61	15,04
	Penanaman Modal				
23	Persentase peningkatan realisasi investasi	%	30,79	-43,48	12,80
	Kepemudaan dan Olahraga				
24	Persentase organisasi pemuda yang aktif	%	76,67	76,67	80,00
25	Persentase cabang olahraga berprestasi	%	13,33	26,67	33,33
	Statistik				
26	Persentase Integrasi data sektoral kabupaten	%	67%	73%	80%
	Persandian				
27	Persentase Jumlah Sistem Informasi sesuai pengamanan informasi	%	83%	87%	91%
	Kebudayaan				
28	Persentase seni dan budaya yang dilestarikan	%	76,15	78,71	79,71
29	Rata-rata pelestarian cagar budaya dan tempat bersejarah	%	75,66	76,50	77,50
	Perpustakaan				
30	Indeks Pembangunan Literasi Masyarakat	%	14,77	14,79	14,8
	Kearsipan				
31	Prosentase Sistem Pengelolaan Kearsipan Perangkat Daerah yang terintegrasi	%	0	5	10
	Urusan Pilihan				
	Kelautan dan Perikanan				
32	Persentase peningkatan nilai jual produksi perikanan	%	0,42	0,46	0,55
	Pariwisata				
33	Persentase peningkatan PAD	%	-16,8	5,4	10,1

No	Aspek/Fokus/Bidang Urusan/Indikator Kinerja Pembangunan Daerah	Satuan	Capaian Tahun 2020	Target Tahun 2021	Target Tahun 2022
	sektor pariwisata				
34	Pertumbuhan sektor pariwisata	%	-6,6	4,1 - 5,1	4,3 - 5,3
	Pertanian				
35	Persentase peningkatan nilai jual produksi pertanian	%	0,35	0,36	0,36
	Perdagangan				
36	Pasar Berstandar Nasional Indonesia	buah	1	1	1
	Perindustrian				
37	Persentase pertumbuhan IKM	%	1,50	1,50	2,01
38	Pertumbuhan PDRB sektor industri	%	-4,35	4,1 - 5,1	4,3 - 5,3
	Transmigrasi				
39	Persentase calon transmigran yg siap ditempatkan	%	36,36	37	38
	Unsur Pendukung Urusan Pemerintahan Sekretariat Daerah				
40	Tingkat capaian kinerja Perangkat Daerah	%	63	100	100
	Sekretariat Dewan				
41	Indeks kepuasan pelayanan Sekretariat DPRD kepada pimpinan dan anggota DPRD Kabupaten Semarang	%	-	80	81,07
	Unsur Penunjang Urusan Pemerintahan Perencanaan				
42	Persentase perencanaan pembangunan, penelitian dan pengembangan daerah yang berkualitas	%		77	77
	Keuangan				
43	Indeks Pengelolaan Keuangan Daerah (IPKD)	%	100	100	100
	Kepegawaian				
44	Indeks Merit Sistem	Indeks		1	1

No	Aspek/Fokus/Bidang Urusan/Indikator Kinerja Pembangunan Daerah	Satuan	Capaian Tahun 2020	Target Tahun 2021	Target Tahun 2022
	Penelitian dan Pengembangan				
45	Persentase pemanfaatan hasil kelitbangan	%	60	60	60
	Unsur Pengawasan Urusan Pemerintahan				
46	Nilai Skor Maturitas SPIP	Nilai	3.038	3.038	3.045
	Unsur Kewilayahan				
47	Indeks Kepuasan Masyarakat Kecamatan	Indeks	86,24	86,58	86,82
	Unsur Pemerintahan Umum				
48	Persentase peningkatan penanganan konflik sosial	%	2	2	2
C	ASPEK DAYA SAING				
1	Indeks Reformasi Birokrasi	Indeks	60,02 (B)	62,23 (B)	64,55 (B)
2	Persentase infrastruktur dalam kondisi baik	%	72,02	73,925	62,9
3	Angka kriminalitas	%	2,75	2,64	2,53
4	Indeks Kualitas Lingkungan Hidup (IKLH)	Indeks	69,12	69,27	69,42
5	Persentase peningkatan status IDM	%	12,5	17,5	22,5
6	Indeks Kepuasan Masyarakat	Nilai	86	86,25	86,5
7	Indeks Sistem Pemerintahan Berbasis Elektronik (SPBE)	Indeks	3,05	3,07	3,1
8	Nilai SAKIP	Skor	58,11 (CC)	62,75 (B)	64,64 (B)
9	Opini BPK	Opini	WTP	WTP	WTP
10	Nilai kematangan organisasi daerah	Indeks	19,1	19,1	22
11	Indeks Sistem Merit	Indeks	0,48	0,51	0,56
12	Persentase jalan kabupaten dalam kondisi baik	%	79,2	85	54
13	Persentase jembatan kabupaten dalam	%	90	91	71

No	Aspek/Fokus/Bidang Urusan/Indikator Kinerja Pembangunan Daerah	Satuan	Capaian Tahun 2020	Target Tahun 2021	Target Tahun 2022
	kondisi baik				
14	Persentase irigasi kabupaten dalam kondisi baik	%	58,89	59,7	61,6
15	Persentase bangunan dan gedung milik daerah kondisi baik	%	60	60	65
16	Persentase gangguan tbumtranmas yang diselesaikan	%	99,44	99,47	99,51
17	Indeks Kualitas Air (IKA)	Indeks	53,33	53,73	54,12
18	Indeks Kualitas Udara (IKU)	Indeks	78,68	78,68	78,68
19	Indeks Kualitas Tutupan Lahan (IKTL)	Indeks	78,57	78,57	78,57
20	Indeks Risiko Bencana	Indeks	143,2	143,2	143,2

BAB VII

PENUTUP

Penyusunan Rencana Kerja Pemerintah Daerah (RKPD) Kabupaten Semarang Tahun 2022 merupakan bagian yang tidak terpisahkan dari dokumen-dokumen perencanaan yang lain baik perencanaan tingkat Pusat, Provinsi maupun tingkat Perangkat Daerah (PD). Oleh karena itu, dalam penyusunannya telah diselaraskan dengan dokumen yang ada pada tingkatan tersebut.

Penyusunan RKPD juga telah mempertimbangkan kemampuan keuangan daerah, sehingga pendanaannya selain melalui APBD Kabupaten Semarang, juga didanai dari APBD Provinsi (Bantuan Keuangan) maupun APBN (DAK).

Keberhasilan pelaksanaan RKPD dalam menjawab tantangan dan permasalahan tidak hanya ditentukan oleh jajaran pemerintah, namun sangat membutuhkan dukungan masyarakat untuk dapat mencapai tujuan dan sasaran yang telah ditetapkan. Oleh karena itu, upaya mendorong partisipasi masyarakat menjadi hal yang sangat penting yang harus dilakukan oleh Perangkat Daerah sesuai dengan tugas pokok dan fungsinya masing-masing.

Dalam melaksanakan program dan kegiatan untuk mencapai sasaran-sasaran pembangunan yang tertuang dalam RKPD Tahun 2022, Perangkat Daerah dan Pemerintah Desa wajib menerapkan prinsip-prinsip efisiensi, efektivitas, transparansi, akuntabilitas dan partisipasi.

Pelaksanaan kegiatan dalam kerangka regulasi maupun dalam kerangka anggaran pemerintah dan pelayanan umum, mensyaratkan keterpaduan dan sinkronisasi antar kegiatan dalam satu program maupun kegiatan antar program, dalam satu instansi dan antar instansi, dengan tetap memperhatikan tugas pokok dan fungsi yang melekat pada masing-masing Perangkat Daerah serta pembagian urusan antara Pemerintah Pusat, Pemerintah Provinsi, dan Pemerintah Kabupaten/Kota,

serta Pemerintah Desa sesuai dengan Peraturan Perundang-undangan.

Keberhasilan pelaksanaan program/kegiatan sebagaimana tertuang dalam RKPD Kabupaten Semarang Tahun 2022 merupakan komitmen seluruh pemangku kepentingan dalam mengawal, melaksanakan dan mewujudkan pencapaian cita-cita pembangunan Kabupaten Semarang yang tercantum dalam Visi RPJMD Kabupaten Semarang Tahun 2021-2026, yakni “Bersatu, Berdaulat, Berkepribadian, Sejahtera dan Mandiri (BERDIKARI), Dengan Semangat Gotong Royong, Berdasarkan Pancasila dalam Bingkai Negara Kesatuan Republik Indonesia yang ber Bhinneka Tunggal Ika”.

BUPATI SEMARANG,

ttd.

NGESTI NUGRAHA