



BUPATI BOYOLALI PROVINSI JAWA TENGAH

PERATURAN BUPATI BOYOLALI
NOMOR 29 TAHUN 2019

TENTANG

PERUBAHAN RENCANA KERJA PEMBANGUNAN DAERAH
KABUPATEN BOYOLALI TAHUN 2019

DENGAN RAHMAT TUHAN YANG MAHA ESA

BUPATI BOYOLALI,

- Menimbang : a. bahwa guna menjamin keterkaitan dan konsistensi antara perencanaan, penganggaran, pelaksanaan dan pengawasan serta sebagai landasan Perubahan Kebijakan Umum Anggaran Pendapatan dan Belanja Daerah dan Perubahan Prioritas Plafon Anggaran Sementara untuk penyusunan Perubahan Rencana Anggaran Pendapatan dan Belanja Daerah Kabupaten Boyolali Tahun 2019, perlu menyusun Perubahan Rencana Kerja Pembangunan Daerah Tahun 2019;
- b. bahwa berdasarkan ketentuan Pasal 343 ayat (1) Peraturan Menteri Dalam Negeri Nomor 86 Tahun 2017 tentang Tata Cara Perencanaan, Pengendalian dan Evaluasi Pembangunan Daerah, Tata Cara Evaluasi Rancangan Perda tentang Rencana Pembangunan Jangka Panjang Daerah dan Rencana Pembangunan Jangka Menengah Daerah serta Tata Cara Perubahan Rencana Pembangunan Jangka Panjang Daerah dan Rencana Pembangunan Jangka Menengah Daerah, dan Rencana Kerja Pemerintah Daerah bahwa Rencana Kerja Pemerintah Daerah, Rencana Kerja Pemerintah Daerah dapat diubah apabila berdasarkan hasil evaluasi pelaksanaannya dalam tahun berjalan menunjukkan adanya ketidaksesuaian dengan perkembangan keadaan, meliputi Perkembangan yang tidak sesuai dengan asumsi prioritas pembangunan Daerah, kerangka ekonomi Daerah dan keuangan Daerah, rencana program dan kegiatan Rencana Kerja Pemerintah Daerah berkenaan, dan/atau Keadaan yang menyebabkan saldo anggaran lebih tahun anggaran sebelumnya harus digunakan untuk tahun berjalan;
- c. bahwa

- c. bahwa berdasarkan pertimbangan sebagaimana dimaksud dalam huruf a dan huruf b, perlu menetapkan Peraturan Bupati tentang Perubahan Rencana Kerja Pembangunan Daerah Kabupaten Boyolali Tahun 2019;

- Mengingat :
1. Undang-Undang Nomor 13 Tahun 1950 tentang Pembentukan Daerah-Daerah Kabupaten Dalam Lingkungan Propinsi Djawa Tengah (Berita Negara Republik Indonesia Tahun 1950 Nomor 42);
 2. Undang-Undang Nomor 25 Tahun 2004 tentang Sistem Perencanaan Pembangunan Nasional (Lembaran Negara Republik Indonesia Tahun 2004 Nomor 104, Tambahan Lembaran Negara Republik Indonesia Nomor 4421);
 3. Undang-Undang Nomor 17 Tahun 2007 tentang Rencana Pembangunan Jangka Panjang Nasional Tahun 2005-2025 (Lembaran Negara Republik Indonesia Tahun 2007 Nomor 33, Tambahan Lembaran Negara Republik Indonesia Nomor 4700);
 4. Undang-Undang Nomor 26 Tahun 2007 tentang Penataan Ruang (Lembaran Negara Republik Indonesia Tahun 2007 Nomor 68, Tambahan Lembaran Negara Republik Indonesia Nomor 4725);
 5. Undang-Undang Nomor 23 Tahun 2014 tentang Pemerintahan Daerah (Lembaran Negara Republik Indonesia Tahun 2014 Nomor 244, Tambahan Lembaran Negara Republik Indonesia Nomor 5587) sebagaimana telah diubah beberapa kali terakhir dengan Undang-Undang Nomor 9 Tahun 2015 tentang Perubahan Kedua Atas Undang-Undang Nomor 23 Tahun 2014 tentang Pemerintahan Daerah (Lembaran Negara Republik Indonesia Tahun 2015 Nomor 58, Tambahan Lembaran Negara Republik Indonesia Nomor 5679);
 6. Peraturan Pemerintah Nomor 3 Tahun 2010 tentang Rencana Pembangunan Jangka Panjang Daerah Kabupaten Boyolali Tahun 2005-2025 (Lembaran Daerah Kabupaten Boyolali Tahun 2010 Nomor 3);
 7. Peraturan Daerah Provinsi Jawa Tengah Nomor 3 Tahun 2008 tentang Rencana Pembangunan Jangka Panjang Daerah Provinsi Jawa Tengah Tahun 2005-2025 (Lembaran Daerah Provinsi Jawa Tengah Tahun 2008 Nomor 3, Tambahan Lembaran Daerah Kabupaten Boyolali Nomor 9);
 8. Peraturan Daerah Kabupaten Boyolali Nomor 9 Tahun 2011 tentang Rencana Tata Ruang Wilayah Kabupaten Boyolali Tahun 2011-2031 (Lembaran Daerah Kabupaten Boyolali Tahun 2011 Nomor 9, Tambahan Lembaran Daerah Kabupaten Boyolali Nomor 119);

9. Peraturan Daerah Kabupaten Boyolali Nomor 14 Tahun 2016 tentang Rencana Pembangunan Jangka Menengah Daerah Kabupaten Boyolali Tahun 2016-2021 (Lembaran Daerah Kabupaten Boyolali Tahun 2016 Nomor 14, Tambahan Lembaran Daerah Kabupaten Boyolali Nomor 183);
10. Peraturan Daerah Kabupaten Boyolali Nomor 16 Tahun 2016 tentang Pembentukan dan Susunan Perangkat Daerah (Lembaran Daerah Kabupaten Boyolali Tahun 2016 Nomor 16, Tambahan Lembaran Daerah Kabupaten Boyolali Nomor 183) sebagaimana telah diubah dengan Peraturan Daerah Kabupaten Boyolali Nomor 1 Tahun 2019 tentang Perubahan Atas Peraturan Daerah Nomor 16 Tahun 2016 tentang Pembentukan dan Susunan Perangkat Daerah (Lembaran Daerah Kabupaten Boyolali Tahun 2019 Nomor 1, Tambahan Lembaran Daerah Kabupaten Boyolali Nomor 225);
11. Peraturan Menteri Dalam Negeri Nomor 13 Tahun 2006 tentang Pedoman Pengelolaan Keuangan Daerah sebagaimana telah diubah beberapa kali terakhir dengan Peraturan Menteri Dalam Negeri Nomor 21 Tahun 2011 tentang Perubahan Kedua Atas Peraturan Menteri Dalam Negeri Nomor 13 Tahun 2006 tentang Pedoman Pengelolaan Keuangan Daerah (Berita Negara Republik Indonesia Tahun 2011 Nomor 310);
12. Peraturan Menteri Dalam Negeri Nomor 86 Tahun 2017 tentang Tata Cara Perencanaan, Pengendalian dan Evaluasi Pembangunan Daerah, Tata Cara Evaluasi Rancangan Peraturan Daerah tentang Rancangan Peraturan Daerah Tentang Rencana Pembangunan Jangka Panjang Daerah dan Rencana Pembangunan Jangka Menengah Daerah, Serta Tata Cara Perubahan Rencana Pembangunan Jangka Panjang Daerah, Rencana Pembangunan Jangka Menengah Daerah, dan Rencana Kerja Pemerintah Daerah (Berita Negara Republik Indonesia Tahun 2017 Nomor 1312);
13. Peraturan Menteri Dalam Negeri Nomor 22 Tahun 2018 tentang Penyusunan Rencana Kerja Pemerintah Daerah Tahun 2019 (Berita Negara Republik Indonesia Tahun 2018 Nomor 550);
14. Peraturan Gubernur Jawa Tengah Nomor 66 Tahun 2018 tentang Rencana Kerja Pemerintah Daerah Provinsi Jawa Tengah Tahun 2019 (Berita Daerah Provinsi Jawa Tengah Tahun 2018 Nomor 66);
15. Peraturan Bupati Boyolali Nomor 18 Tahun 2018 tentang Rencana Kerja Pembangunan Daerah Tahun 2019 (Berita Daerah Kabupaten Boyolali Tahun 2018 Nomor 15);
16. Peraturan Bupati Boyolali Nomor 25 Tahun 2018 tentang Kedudukan, Susunan Organisasi, Tugas dan Fungsi serta Tata Kerja Perangkat Daerah Kabupaten Boyolali (Berita Daerah Kabupaten Boyolali Tahun 2018 Nomor 25) sebagaimana telah diubah dengan Peraturan Bupati Boyolali Nomor 10 Tahun 2019 tentang Perubahan Atas Peraturan Bupati Nomor 25 Tahun 2018 tentang Kedudukan, Susunan Organisasi, Tugas dan Fungsi serta Tata Kerja Perangkat Daerah Kabupaten Boyolali (Berita Daerah Kabupaten Boyolali Tahun 2019 Nomor 10);

MEMUTUSKAN:

Menetapkan : PERATURAN BUPATI TENTANG PERUBAHAN RENCANA KERJA PEMBANGUNAN DAERAH KABUPATEN BOYOLALI TAHUN 2019.

Pasal 1

Perubahan Rencana Kerja Pembangunan Daerah Kabupaten Boyolali Tahun 2019, adalah dokumen perencanaan pembangunan Kabupaten Boyolali untuk periode tertentu, tahun anggaran yang dimulai pada tanggal ditetapkan dan berakhir pada tanggal 31 Desember 2019.

Pasal 2

Perubahan Rencana Kerja Pembangunan Daerah sebagaimana dimaksud dalam Pasal 1 berfungsi sebagai pedoman untuk:

- a. menyusun Perubahan Rancangan Anggaran Pendapatan dan Belanja Daerah Kabupaten Boyolali Tahun 2019 yang didahului dengan penyusunan Perubahan Kebijakan Umum Anggaran Pendapatan dan Belanja Daerah serta Perubahan Prioritas dan Plafon Anggaran Sementara;
- b. menyusun Perubahan Rencana Kerja dan Anggaran Perangkat Daerah Kabupaten Boyolali Tahun 2019 dalam rangka penyelenggaraan pemerintahan dan pembangunan;
- c. memadukan dan mensinergikan Perubahan Rencana Program dan Kegiatan Perangkat Daerah Kabupaten Boyolali Tahun 2019; dan
- d. mendukung terlaksananya pembangunan daerah Tahun 2019 oleh seluruh pelaku pembangunan.

Pasal 3

- (1) Perubahan Rencana Kerja Pembangunan Daerah sebagaimana dimaksud dalam Pasal 1, meliputi:
 - a. evaluasi hasil pelaksanaan Rencana Kerja Pembangunan Daerah tahun berjalan sampai dengan Triwulan I dan capaian kinerja penyelenggaraan pemerintahan;
 - b. rancangan kerangka ekonomi daerah dan kebijakan keuangan daerah;
 - c. prioritas dan sasaran pembangunan daerah Tahun 2019; dan
 - d. perubahan rencana program dan kegiatan pembangunan daerah Tahun 2019.
- (2) Uraian Perubahan Rencana Kerja Pembangunan Daerah sebagaimana dimaksud pada ayat (1) dan perbandingan alokasi anggaran dan jumlah kegiatan sebelum dan sesudah perubahan Rencana Kerja Pembangunan Daerah secara terinci tiap Perangkat Daerah sebagaimana tercantum dalam Lampiran I dan Lampiran II yang merupakan bagian tidak terpisahkan dari Peraturan Bupati ini.

Pasal 4.....

Pasal 4

Peraturan Bupati ini mulai berlaku pada tanggal diundangkan.

Agar setiap orang mengetahuinya, memerintahkan pengundangan Peraturan Bupati ini dengan penempatannya dalam Berita Daerah Kabupaten Boyolali.

Ditetapkan di Boyolali

pada tanggal 5 Juli 2019

BUPATI BOYOLALI,




SENO SAMODRO

Diundangkan di Boyolali

pada tanggal 5 Juli 2019

SEKRETARIS DAERAH
KABUPATEN BOYOLALI,



MASRURI



BERITA DAERAH KABUPATEN BOYOLALI TAHUN 2019 NOMOR 29



BUPATI BOYOLALI PROVINSI JAWA TENGAH

PERATURAN BUPATI BOYOLALI
NOMOR 29 TAHUN 2019

TENTANG

PERUBAHAN RENCANA KERJA PEMBANGUNAN DAERAH
KABUPATEN BOYOLALI TAHUN 2019

DENGAN RAHMAT TUHAN YANG MAHA ESA

BUPATI BOYOLALI,

- Menimbang : a. bahwa guna menjamin keterkaitan dan konsistensi antara perencanaan, penganggaran, pelaksanaan dan pengawasan serta sebagai landasan Perubahan Kebijakan Umum Anggaran Pendapatan dan Belanja Daerah dan Perubahan Prioritas Plafon Anggaran Sementara untuk penyusunan Perubahan Rencana Anggaran Pendapatan dan Belanja Daerah Kabupaten Boyolali Tahun 2019, perlu menyusun Perubahan Rencana Kerja Pembangunan Daerah Tahun 2019;
- b. bahwa berdasarkan ketentuan Pasal 343 ayat (1) Peraturan Menteri Dalam Negeri Nomor 86 Tahun 2017 tentang Tata Cara Perencanaan, Pengendalian dan Evaluasi Pembangunan Daerah, Tata Cara Evaluasi Rancangan Perda tentang Rencana Pembangunan Jangka Panjang Daerah dan Rencana Pembangunan Jangka Menengah Daerah serta Tata Cara Perubahan Rencana Pembangunan Jangka Panjang Daerah dan Rencana Pembangunan Jangka Menengah Daerah, dan Rencana Kerja Pemerintah Daerah bahwa Rencana Kerja Pemerintah Daerah, Rencana Kerja Pemerintah Daerah dapat diubah apabila berdasarkan hasil evaluasi pelaksanaannya dalam tahun berjalan menunjukkan adanya ketidaksesuaian dengan perkembangan keadaan, meliputi Perkembangan yang tidak sesuai dengan asumsi prioritas pembangunan Daerah, kerangka ekonomi Daerah dan keuangan Daerah, rencana program dan kegiatan Rencana Kerja Pemerintah Daerah berkenaan, dan/atau Keadaan yang menyebabkan saldo anggaran lebih tahun anggaran sebelumnya harus digunakan untuk tahun berjalan;
- c. bahwa

- c. bahwa berdasarkan pertimbangan sebagaimana dimaksud dalam huruf a dan huruf b, perlu menetapkan Peraturan Bupati tentang Perubahan Rencana Kerja Pembangunan Daerah Kabupaten Boyolali Tahun 2019;

- Mengingat :
1. Undang-Undang Nomor 13 Tahun 1950 tentang Pembentukan Daerah-Daerah Kabupaten Dalam Lingkungan Propinsi Djawa Tengah (Berita Negara Republik Indonesia Tahun 1950 Nomor 42);
 2. Undang-Undang Nomor 25 Tahun 2004 tentang Sistem Perencanaan Pembangunan Nasional (Lembaran Negara Republik Indonesia Tahun 2004 Nomor 104, Tambahan Lembaran Negara Republik Indonesia Nomor 4421);
 3. Undang-Undang Nomor 17 Tahun 2007 tentang Rencana Pembangunan Jangka Panjang Nasional Tahun 2005-2025 (Lembaran Negara Republik Indonesia Tahun 2007 Nomor 33, Tambahan Lembaran Negara Republik Indonesia Nomor 4700);
 4. Undang-Undang Nomor 26 Tahun 2007 tentang Penataan Ruang (Lembaran Negara Republik Indonesia Tahun 2007 Nomor 68, Tambahan Lembaran Negara Republik Indonesia Nomor 4725);
 5. Undang-Undang Nomor 23 Tahun 2014 tentang Pemerintahan Daerah (Lembaran Negara Republik Indonesia Tahun 2014 Nomor 244, Tambahan Lembaran Negara Republik Indonesia Nomor 5587) sebagaimana telah diubah beberapa kali terakhir dengan Undang-Undang Nomor 9 Tahun 2015 tentang Perubahan Kedua Atas Undang-Undang Nomor 23 Tahun 2014 tentang Pemerintahan Daerah (Lembaran Negara Republik Indonesia Tahun 2015 Nomor 58, Tambahan Lembaran Negara Republik Indonesia Nomor 5679);
 6. Peraturan Pemerintah Nomor 3 Tahun 2010 tentang Rencana Pembangunan Jangka Panjang Daerah Kabupaten Boyolali Tahun 2005-2025 (Lembaran Daerah Kabupaten Boyolali Tahun 2010 Nomor 3);
 7. Peraturan Daerah Provinsi Jawa Tengah Nomor 3 Tahun 2008 tentang Rencana Pembangunan Jangka Panjang Daerah Provinsi Jawa Tengah Tahun 2005-2025 (Lembaran Daerah Provinsi Jawa Tengah Tahun 2008 Nomor 3, Tambahan Lembaran Daerah Kabupaten Boyolali Nomor 9);
 8. Peraturan Daerah Kabupaten Boyolali Nomor 9 Tahun 2011 tentang Rencana Tata Ruang Wilayah Kabupaten Boyolali Tahun 2011-2031 (Lembaran Daerah Kabupaten Boyolali Tahun 2011 Nomor 9, Tambahan Lembaran Daerah Kabupaten Boyolali Nomor 119);

9. Peraturan Daerah Kabupaten Boyolali Nomor 14 Tahun 2016 tentang Rencana Pembangunan Jangka Menengah Daerah Kabupaten Boyolali Tahun 2016-2021 (Lembaran Daerah Kabupaten Boyolali Tahun 2016 Nomor 14, Tambahan Lembaran Daerah Kabupaten Boyolali Nomor 183);
10. Peraturan Daerah Kabupaten Boyolali Nomor 16 Tahun 2016 tentang Pembentukan dan Susunan Perangkat Daerah (Lembaran Daerah Kabupaten Boyolali Tahun 2016 Nomor 16, Tambahan Lembaran Daerah Kabupaten Boyolali Nomor 183) sebagaimana telah diubah dengan Peraturan Daerah Kabupaten Boyolali Nomor 1 Tahun 2019 tentang Perubahan Atas Peraturan Daerah Nomor 16 Tahun 2016 tentang Pembentukan dan Susunan Perangkat Daerah (Lembaran Daerah Kabupaten Boyolali Tahun 2019 Nomor 1, Tambahan Lembaran Daerah Kabupaten Boyolali Nomor 225);
11. Peraturan Menteri Dalam Negeri Nomor 13 Tahun 2006 tentang Pedoman Pengelolaan Keuangan Daerah sebagaimana telah diubah beberapa kali terakhir dengan Peraturan Menteri Dalam Negeri Nomor 21 Tahun 2011 tentang Perubahan Kedua Atas Peraturan Menteri Dalam Negeri Nomor 13 Tahun 2006 tentang Pedoman Pengelolaan Keuangan Daerah (Berita Negara Republik Indonesia Tahun 2011 Nomor 310);
12. Peraturan Menteri Dalam Negeri Nomor 86 Tahun 2017 tentang Tata Cara Perencanaan, Pengendalian dan Evaluasi Pembangunan Daerah, Tata Cara Evaluasi Rancangan Peraturan Daerah tentang Rancangan Peraturan Daerah Tentang Rencana Pembangunan Jangka Panjang Daerah dan Rencana Pembangunan Jangka Menengah Daerah, Serta Tata Cara Perubahan Rencana Pembangunan Jangka Panjang Daerah, Rencana Pembangunan Jangka Menengah Daerah, dan Rencana Kerja Pemerintah Daerah (Berita Negara Republik Indonesia Tahun 2017 Nomor 1312);
13. Peraturan Menteri Dalam Negeri Nomor 22 Tahun 2018 tentang Penyusunan Rencana Kerja Pemerintah Daerah Tahun 2019 (Berita Negara Republik Indonesia Tahun 2018 Nomor 550);
14. Peraturan Gubernur Jawa Tengah Nomor 66 Tahun 2018 tentang Rencana Kerja Pemerintah Daerah Provinsi Jawa Tengah Tahun 2019 (Berita Daerah Provinsi Jawa Tengah Tahun 2018 Nomor 66);
15. Peraturan Bupati Boyolali Nomor 18 Tahun 2018 tentang Rencana Kerja Pembangunan Daerah Tahun 2019 (Berita Daerah Kabupaten Boyolali Tahun 2018 Nomor 15);
16. Peraturan Bupati Boyolali Nomor 25 Tahun 2018 tentang Kedudukan, Susunan Organisasi, Tugas dan Fungsi serta Tata Kerja Perangkat Daerah Kabupaten Boyolali (Berita Daerah Kabupaten Boyolali Tahun 2018 Nomor 25) sebagaimana telah diubah dengan Peraturan Bupati Boyolali Nomor 10 Tahun 2019 tentang Perubahan Atas Peraturan Bupati Nomor 25 Tahun 2018 tentang Kedudukan, Susunan Organisasi, Tugas dan Fungsi serta Tata Kerja Perangkat Daerah Kabupaten Boyolali (Berita Daerah Kabupaten Boyolali Tahun 2019 Nomor 10);

MEMUTUSKAN:

Menetapkan : PERATURAN BUPATI TENTANG PERUBAHAN RENCANA KERJA PEMBANGUNAN DAERAH KABUPATEN BOYOLALI TAHUN 2019.

Pasal 1

Perubahan Rencana Kerja Pembangunan Daerah Kabupaten Boyolali Tahun 2019, adalah dokumen perencanaan pembangunan Kabupaten Boyolali untuk periode tertentu, tahun anggaran yang dimulai pada tanggal ditetapkan dan berakhir pada tanggal 31 Desember 2019.

Pasal 2

Perubahan Rencana Kerja Pembangunan Daerah sebagaimana dimaksud dalam Pasal 1 berfungsi sebagai pedoman untuk:

- a. menyusun Perubahan Rancangan Anggaran Pendapatan dan Belanja Daerah Kabupaten Boyolali Tahun 2019 yang didahului dengan penyusunan Perubahan Kebijakan Umum Anggaran Pendapatan dan Belanja Daerah serta Perubahan Prioritas dan Plafon Anggaran Sementara;
- b. menyusun Perubahan Rencana Kerja dan Anggaran Perangkat Daerah Kabupaten Boyolali Tahun 2019 dalam rangka penyelenggaraan pemerintahan dan pembangunan;
- c. memadukan dan mensinergikan Perubahan Rencana Program dan Kegiatan Perangkat Daerah Kabupaten Boyolali Tahun 2019; dan
- d. mendukung terlaksananya pembangunan daerah Tahun 2019 oleh seluruh pelaku pembangunan.

Pasal 3

- (1) Perubahan Rencana Kerja Pembangunan Daerah sebagaimana dimaksud dalam Pasal 1, meliputi:
 - a. evaluasi hasil pelaksanaan Rencana Kerja Pembangunan Daerah tahun berjalan sampai dengan Triwulan 1 dan capaian kinerja penyelenggaraan pemerintahan;
 - b. rancangan kerangka ekonomi daerah dan kebijakan keuangan daerah;
 - c. prioritas dan sasaran pembangunan daerah Tahun 2019; dan
 - d. perubahan rencana program dan kegiatan pembangunan daerah Tahun 2019.
- (2) Uraian Perubahan Rencana Kerja Pembangunan Daerah sebagaimana dimaksud pada ayat (1) dan perbandingan alokasi anggaran dan jumlah kegiatan sebelum dan sesudah perubahan Rencana Kerja Pembangunan Daerah secara terinci tiap Perangkat Daerah sebagaimana tercantum dalam Lampiran I dan Lampiran II yang merupakan bagian tidak terpisahkan dari Peraturan Bupati ini.

Pasal 4.....

Pasal 4

Peraturan Bupati ini mulai berlaku pada tanggal diundangkan.

Agar setiap orang mengetahuinya, memerintahkan pengundangan Peraturan Bupati ini dengan penempatannya dalam Berita Daerah Kabupaten Boyolali.

Ditetapkan di Boyolali

pada tanggal 5 Juli 2019

BUPATI BOYOLALI,



SENO SAMODRO

Diundangkan di Boyolali

pada tanggal 5 Juli 2019

SEKRETARIS DAERAH
KABUPATEN BOYOLALI,



MASRURI

BERITA DAERAH KABUPATEN BOYOLALI TAHUN 2019 NOMOR 29

Salinan sesuai dengan aslinya

KEPALA BAGIAN HUKUM SETDA
KABUPATEN BOYOLALI,



AGNES SRI/SUKARTININGSIH

Pembina Tingkat I

NIP. 19671102 1994032009

DAFTAR ISI

DAFTAR ISI	i
DAFTAR TABEL	iii
BAB I PENDAHULUAN	
1.1. Latar Belakang.....	1
1.2. Maksud dan Tujuan.....	5
1.3. Dasar Pertimbangan Perubahan RKPD Kabupaten Boyolali Tahun 2019 yang disertai Gambaran	6
BAB II EVALUASI HASIL PELAKSANAAN RKPD TAHUN LALU DAN CAPAIAN KINERJA PENYELENGGARAAN PEMERINTAHAN	
2.1 Capaian Indikator Kinerja Program Per Urusan	8
2.2 Evaluasi Pelaksanaan Program dan Kegiatan RKPD.....	37
BAB III KERANGKA EKONOMI DAN KEUANGAN DAERAH	
3.1 Dasar Pertimbangan Perubahan dan Keuangan Daerah....	55
3.1.1 Perubahan Arah Kebijakan Ekonomi Daerah.....	55
BAB IV SASARAN DAN PRIORITAS PEMBANGUNAN DAERAH TAHUN 2019	66
BAB V RENCANA PROGRAM DAN KEGIATAN PRIORITAS DAERAH	95
BAB VI PENUTUP	102
LAMPIRAN II	1

DAFTAR TABEL

Tabel II.1	Capaian Indikator Kinerja Program Urusan Pendidikan.....	8
Tabel II.2	Capaian Indikator Kinerja Program Urusan.....	9
Tabel II.3	Capaian Indikator Kinerja Program Urusan Pekerjaan Umum dan Penataan Ruang.....	12
Tabel II.4	Capaian Indikator Kinerja Program Urusan Perumahan Rakyat dan Kawasan Permukiman.....	13
Tabel II.5	Capaian Indikator Kinerja Program Urusan Ketertiban Umum dan Perlindungan Masyarakat.....	13
Tabel II.6	Capaian Indikator Kinerja Program Urusan Sosial	15
Tabel II.7	Capaian Indikator Kinerja Program Urusan Tenaga Kerja	16
Tabel II.8	Capaian Indikator Kinerja Program Urusan Pemberdayaan Perempuan dan Perlindungan	16
Tabel II.9	Capaian Indikator Kinerja Program Urusan Pangan.....	17
Tabel II.10	Capaian Indikator Kinerja Program Urusan Pertanahan	18
Tabel II.11	Capaian Indikator Kinerja Program Urusan Lingkungan	18
Tabel II.12	Capaian Kinerja Administrasi Kependudukan Capil	19
Tabel II.13	Capaian Indikator Kinerja Program Urusan Pemberdayaan Masyarakat dan Desa	20
Tabel II.14	Capaian Kinerja Program Urusan Pengendalian Penduduk dan Keluarga Berencana	21
Tabel II.15	Capaian Indikator Kinerja Program Urusan Perhubungan	22
Tabel II.16	Capaian Indikator Kinerja Program Urusan Komunikasi dan Informatika	22
Tabel II.17	Capaian Indikator Kinerja Program Urusan Koperasi dan UMKM	23
Tabel II.18	Capaian Indikator Kinerja Program Urusan Penanaman Modal	24
Tabel II.19	Capaian Indikator Kinerja Program Urusan Kepemudaan dan Olah Raga	24
Tabel II.20	Capaian Indikator Kinerja Program Urusan Statistik	25

Tabel II.21	Capaian Indiokator Kinerja Program Urusan	
	Persandian	25
Tabel II.22	Capaian Indiokator Kinerja Program Urusan	
	Kebudayaan	26
Tabel II.23	Capaian Indiokator Kinerja Program Urusan	
	Perpustakaan	26
Tabel II.24	Capaian Indiokator Kinerja Program Urusan	
	Kearsipan	27
Tabel II.25	Capaian Indiokator Kinerja Program Urusan	
	Kelautan dan Perikanan	27
Tabel II.26	Capaian Indiokator Kinerja Program Urusan	
	Pariwisata	28
Tabel II.27	Capaian Indiokator Kinerja Program Urusan	
	Pertanian	29
Tabel II.28	Capaian Indiokator Kinerja Program Urusan	
	Energi dan Sumber Daya Alam	30
Tabel II.29	Capaian Indiokator Kinerja Program Urusan	
	Perdagangan	31
Tabel II.30	Capaian Indiokator Kinerja Program Urusan	
	Perindustrian	31
Tabel II.31	Capaian Indiokator Kinerja Program Urusan	
	Penunjang Pemerintah Bidang Perencanaan	32
Tabel II.32	Capaian Indiokator Kinerja Program Urusan	
	Penunjang Pemerintah Bidang Keuangan	33
Tabel II.33	Capaian Indiokator Kinerja Program Urusan	
	Penunjang Pemerintah Bidang Kepegawaian	34
Tabel II.34	Capaian Indiokator Kinerja Program Urusan	
	Penunjang Pemerintah Bidang Penelitian dan Pengembangan	35
Tabel II.35	Capaian Indiokator Kinerja Program Urusan	
	Penunjang Pemerintah Untuk Fungsi Lainnya	35
Tabel II.36	Rekap Capaian Indikator Kinerja Program Per Urusan	37
Tabel II.37	Evaluasi RKPD Triwulan I Tahun 2019	48
Tabel II.38	Rekapitulasi Kesesuaian Kegiatan Antara RKPD dan APBD Tahun 2019	50

Tabel II.39 Capain Target Kinerja & Penyerapan Anggaran Sampai Dengan Triwulan I Tahun 2019.....	52
Tabel III.1 Perkembangan Produk Domestik Regional Bruto Tahun 2014-2018	56
Tabel III.2 Laju Pertumbuhan Ekonomi Kabupaten Boyolali Tahun 2014-2018.....	56
Tabel III.3 Perkembangan Inflasi Tahun 2014-2018.....	57
Tabel III.4 Indeks Gini Tahun 2014-2018.....	57
Tabel III.5 Perkembangan TPAK dan TPT di Kabupaten Boyolali Tahun 2014-2018.....	58
Tabel III.6 Penduduk Miskin Kabupaten Boyolali Tahun 2014-2018.....	59
Tabel III.7 Perkembangan Ekonomi dan Prospek Ekonomi Kabupaten Boyolali Tahun 2014-2018.....	60
Tabel III.8 Realisasi dan Proyeksi Pendapatan Kabupaten Boyolali Tahun 2017-2019	61
Tabel III.9 Realisasi dan Proyeksi Belanja Kabupaten Boyolali Tahun 2017-2019.....	63
Tabel III.10 Realisasi dan Proyeksi Pembiyaan Kabupaten Boyolali Tahun 2017-2019.....	65
Tabel V.1 Rekapitulasi Jumlah Program, Kegiatan dan Anggaran PD Pada RKPD Boyolali Tahun 2019	96
Tabel V.2 Rekapitulasi Jumlah Anggaran dan Kegitan PD Pada Perubahan RKPD 2018 Kabupaten Boyolali Tahun 2018.....	97

LAMPIRAN I
PERATURAN BUPATI BOYOLALI
NOMOR 29 TAHUN 2019
TANGGAL 5 JULI 2019
TENTANG PERUBAHAN
RENCANA KERJA PEMERINTAH DAERAH
KABUPATEN BOYOLALI TAHUN 2019

**PERUBAHAN
RENCANA KERJA PEMERINTAH DAERAH
KABUPATEN BOYOLALI TAHUN 2019**

BAB I PENDAHULUAN

1.1 Latar Belakang

Rencana Kerja Pembangunan Daerah (RKPD) merupakan penjabaran dari Rencana Pembangunan Jangka Menengah Daerah yang memuat rancangan kerangka ekonomi Daerah, prioritas pembangunan Daerah, serta rencana kerja dan pendanaan untuk jangka waktu 1 (satu) tahun yang disusun dengan berpedoman pada Rencana Kerja Pemerintah dan program strategis nasional yang ditetapkan oleh Pemerintah Pusat. RKPD Kabupaten Boyolali Tahun 2019 ditetapkan dengan Peraturan Bupati Boyolali Nomor 18 Tahun 2018 tentang Rencana Kerja Pembangunan Daerah Kabupaten Boyolali Tahun 2019 sebagaimana telah diubah dengan Peraturan Bupati Boyolali Nomor 20 Tahun 2018 tentang Perubahan Atas Peraturan Bupati Nomor 18 Tahun 2018 tentang Rencana Kerja Pembangunan Daerah Kabupaten.

Sesuai dengan ketentuan Peraturan Menteri Dalam Negeri Nomor 32 Tahun 2017 tentang Penyusunan Rencana Kerja Pemerintah Daerah Tahun 2018, dan Peraturan Menteri Dalam Negeri Nomor 86 Tahun 2017 tentang Tata Cara Perencanaan, Pengendalian dan Evaluasi Pembangunan Daerah, Tata Cara Evaluasi Rancangan Peraturan Daerah tentang Rencana Pembangunan Jangka Panjang Daerah dan Rencana Pembangunan Jangka Menengah Daerah serta Tata Cara Perubahan Rencana Pembangunan Jangka Panjang Daerah, Rencana Pembangunan Jangka Menengah Daerah dan Rencana Kerja Pemerintah Daerah bahwa perubahan RKPD dan Rencana Kerja (Renja) perangkat Daerah dapat dilakukan apabila berdasarkan hasil evaluasi pelaksanaannya dalam tahun berjalan menunjukkan adanya ketidaksesuaian dengan perkembangan keadaan meliputi:

- a. Perkembangan yang tidak sesuai dengan asumsi prioritas pembangunan Daerah, kerangka ekonomi Daerah dan keuangan Daerah, rencana program dan kegiatan RKPD berkenaan; dan/atau

- b. Keadaan yang menyebabkan saldo anggaran lebih tahun anggaran sebelumnya harus digunakan untuk tahun berjalan.

Selanjutnya dijelaskan bahwa dalam hal terjadi penambahan kegiatan baru pada Kebijakan Umum Anggaran Pendapatan dan Belanja Daerah (KUA) dan Prioritas dan Plafon Anggaran Sementara (PPAS) yang tidak terdapat dalam RKPD, perlu disusun berita acara kesepakatan Kepala Daerah dengan Ketua Dewan Perwakilan Rakyat Daerah (DPRD). Adapun ketentuan untuk penambahan kegiatan baru tersebut karena terdapat kebijakan nasional atau provinsi, keadaan darurat, keadaan luar biasa dan perintah dari peraturan perundang-undangan yang lebih tinggi setelah RKPD ditetapkan. Penambahan kegiatan baru dalam RKPD ditindaklanjuti dengan perubahan dan/atau penambahan kegiatan dalam Renstra Perangkat Daerah, sebagai acuan penyusunan Renja Perangkat Daerah.

Perubahan RKPD dapat dilakukan tanpa melalui tahapan evaluasi dalam hal terjadi kebijakan nasional, keadaan darurat, keadaan luar biasa, dan perintah dari peraturan perundang-undangan yang lebih tinggi setelah Rencana Pembangunan Jangka Menengah Daerah (RPJMD) ditetapkan.

Perubahan RKPD sebagai mana diuraikan di atas meliputi perubahan:

- a. kerangka ekonomi dan keuangan Daerah;
- b. target penambahan atau pengurangan target kinerja dan pagu kegiatan, serta perubahan lokasi dan kelompok sasaran kegiatan.

Dalam Lampiran Peraturan Menteri Dalam Negeri Nomor 32 Tahun 2017 dijelaskan pula bahwa dalam hal keadaan darurat sebagaimana ditetapkan dalam peraturan perundang-undangan, pemerintah daerah dapat melaksanakan kegiatan terlebih dahulu untuk mengatasi keadaan darurat dimaksud dan selanjutnya ditampung dalam Perubahan RKPD Tahun 2019. Perubahan RKPD Tahun 2019 disusun dengan tahapan sebagai berikut: (1) Penyusunan Rancangan Perubahan RKPD Tahun 2019; (2) Perumusan Rancangan Akhir Perubahan RKPD Tahun 2019; dan (3) Penetapan Perubahan RKPD Tahun 2019.

Rancangan Perubahan RKPD Tahun 2019 disusun berdasarkan gambaran tentang perubahan kerangka ekonomi daerah dan hasil evaluasi laporan realisasi Renja Perangkat Daerah Tahun 2019 Triwulan I yang disampaikan oleh Kepala Perangkat Daerah kepada Kepala Badan Perencanaan, Penelitian dan Pengembangan Daerah (BP3D). Kemudian BP3D merumuskan hasil evaluasi ke dalam rancangan Perubahan RKPD Tahun 2019. Selanjutnya surat edaran yang dilampiri dengan rancangan perubahan RKPD Tahun 2019 disampaikan kepada seluruh Perangkat Daerah untuk dijadikan sebagai pedoman penyusunan rancangan perubahan Rencana Kerja (Renja) Perangkat Daerah Tahun 2019. Dalam Perumusan Rancangan Akhir Perubahan RKPD Tahun 2019, Kepala BP3D melakukan verifikasi terhadap Rancangan Perubahan Renja Perangkat Daerah Tahun 2019. Berdasarkan rancangan perubahan Renja Perangkat Daerah Tahun 2019 yang telah di verifikasi, BP3D menyempurnakan rancangan Perubahan RKPD Tahun 2019 menjadi rancangan akhir Perubahan RKPD Tahun 2019. Selanjutnya Perubahan RKPD Tahun 2019 sesuai dengan ketentuan Undang-Undang Nomor 17 Tahun 2003 tentang Keuangan Negara, Undang Nomor 25 Tahun 2004 tentang Sistem Perencanaan Pembangunan Nasional, dan Undang-Undang Nomor 23 Tahun 2014 tentang Pemerintah Daerah ditetapkan dengan Peraturan Bupati Boyolali.

Peraturan Bupati Boyolali tentang Perubahan RKPD Kabupaten Boyolali Tahun 2019 selanjutnya menjadi landasan penyusunan perubahan KUA dan perubahan PPAS, Rencana Strategis (Renstra) Perangkat Daerah, Renja Perangkat Daerah untuk menyusun Perubahan APBD Kabupaten Boyolali Tahun 2019.

B. Landasan Hukum

Landasan hukum yang digunakan dalam penyusunan perubahan RKPD Kabupaten Boyolali Tahun 2019, sebagai berikut:

1. Undang-Undang Nomor 17 Tahun 2003 tentang Keuangan Negara;
2. Undang-Undang Nomor 25 Tahun 2004 tentang Sistem Perencanaan Pembangunan Nasional;

3. Undang-Undang Nomor 33 Tahun 2004 tentang Perimbangan Keuangan Antara Pemerintah Pusat dan Pemerintah Daerah;
4. Undang-Undang Nomor 26 Tahun 2007 tentang Penataan Ruang;
5. Undang-Undang Nomor 23 Tahun 2014 tentang Pemerintah Daerah, sebagaimana telah diubah, terakhir dengan Undang-Undang Nomor 9 Tahun 2015 tentang Perubahan Kedua atas Undang-Undang Nomor 23 Tahun 2014 tentang Pemerintah Daerah;
6. Peraturan Pemerintah Nomor 55 Tahun 2005 tentang Dana Perimbangan;
7. Peraturan Pemerintah Nomor 58 Tahun 2005 tentang Pengelolaan Keuangan Daerah;
8. Peraturan Pemerintah Nomor 6 Tahun 2008 tentang Pedoman Evaluasi Penyelenggaraan Pemerintah Daerah;
9. Peraturan Presiden Nomor 15 Tahun 2010 tentang Percepatan Penanggulangan Kemiskinan;
10. Peraturan Daerah Provinsi Jawa Tengah Nomor 3 Tahun 2008 tentang Rencana Pembangunan Jangka Panjang Daerah Provinsi Jawa Tengah tahun 2005-2025;
11. Peraturan Daerah Provinsi Jawa Tengah Nomor 6 Tahun 2010 tentang Rencana Tata Ruang Wilayah Provinsi Jawa Tengah Tahun 2009-2029;
12. Peraturan Daerah Provinsi Jawa Tengah Nomor 5 Tahun 2014 tentang Rencana Pembangunan Jangka Menengah Daerah Provinsi Jawa Tengah Tahun 2013-2018;
13. Peraturan Daerah Kabupaten Boyolali Nomor 3 Tahun 2010 tentang Rencana Pembangunan Jangka Panjang Daerah Kabupaten Boyolali Tahun 2005-2025;
14. Peraturan Daerah Kabupaten Boyolali Nomor 4 Tahun 2007 Tentang Pengelolaan Keuangan Daerah sebagaimana telah diubah dengan Peraturan Daerah Kabupaten Boyolali Nomor 7 Tahun 2016 tentang Perubahan Atas Peraturan Daerah Nomor 4 Tahun 2007 Tentang Pengelolaan Keuangan Daerah;
15. Peraturan Daerah Kabupaten Boyolali Nomor 9 Tahun 2011 Tentang Rencana Tata Ruang Wilayah Kabupaten Boyolali Tahun 2011-2031;

16. Peraturan Daerah Kabupaten Boyolali Nomor 14 Tahun 2016 tentang Rencana Pembangunan Jangka Menengah Daerah Kabupaten Boyolali Tahun 2016-2021;
17. Peraturan Menteri Dalam Negeri Nomor 13 Tahun 2006 tentang Pedoman Pengelolaan Keuangan Daerah, sebagaimana telah diubah terakhir dengan Peraturan Menteri Dalam Negeri Nomor 21 Tahun 2011 tentang Perubahan Kedua Atas Peraturan Menteri Dalam Negeri Nomor 13 Tahun 2006 tentang Pedoman Pengelolaan Keuangan Daerah;
18. Peraturan Menteri Dalam Negeri Nomor 86 Tahun 2017 tentang Tata Cara Perencanaan, Pengendalian Dan Evaluasi Pembangunan Daerah, Tata Cara Evaluasi Rancangan Peraturan Daerah tentang Rencana Pembangunan Jangka Panjang Daerah dan Rencana Pembangunan Jangka Menengah Daerah Serta Tata Cara Perubahan Rencana Pembangunan Jangka Panjang Daerah, Rencana Pembangunan Jangka Menengah Daerah dan Rencana Kerja Pemerintah Daerah;
19. Peraturan Menteri Dalam Negeri Nomor 22 Tahun 2018 tentang Penyusunan Rencana Kerja Pemerintah Daerah Tahun 2019;
20. Peraturan Menteri Dalam Negeri Nomor 38 Tahun 2018 tentang Pedoman Penyusunan Anggaran Pendapatan dan Belanja Daerah Tahun Anggaran 2019;
21. Peraturan Bupati Boyolali Nomor 18 Tahun 2018 tentang Rencana Kerja Pembangunan Daerah Kabupaten Boyolali Tahun 2019 sebagaimana telah diubah dengan Peraturan Bupati Boyolali Nomor 20 Tahun 2018 tentang Perubahan Atas Peraturan Bupati Nomor 18 Tahun 2018 tentang Rencana Kerja Pembangunan Daerah Kabupaten Tahun 2019;

1.2 Maksud dan Tujuan

Maksud dari Perubahan RKPD Kabupaten Boyolali Tahun 2019 adalah:

1. Menyediakan acuan resmi bagi Pemerintah Daerah dan Dewan Perwakilan Rakyat Daerah dalam rangka menyusun

- Rancangan Perubahan Anggaran Pendapatan dan Belanja Daerah (Perubahan APBD) yang didahului dengan Penyusunan Kebijakan Umum Perubahan APBD (KUPA) serta penentuan Perubahan Prioritas dan Plafon Anggaran Sementara (Perubahan PPAS); dan
2. Sebagai pedoman penyusunan Perubahan Rencana Kerja Organisasi Perangkat Daerah (Perubahan Renja PD) Tahun 2018.

Tujuan dari Perubahan RKPD Kabupaten Boyolali Tahun 2019 adalah:

1. Tujuan Penyusunan Perubahan RKPD Kabupaten Boyolali 2019 adalah untuk menyesuaikan perubahan asumsi kerangka ekonomi makro dan menciptakan keselarasan program RKPD dengan RPJMD Kabupaten Boyolali Tahun 2016-2021 sehingga tercipta sinergi dalam pelaksanaan pembangunan antar wilayah, antar sektor pembangunan, dan antar tingkat pemerintahan serta menciptakan efisiensi alokasi sumber daya dalam pembangunan daerah.
 2. Pemanfaatan Sisa Lebih Perhitungan Anggaran (SiLPA) atas realisasi pelaksanaan APBD Tahun Anggaran 2018 sesuai dengan Peraturan Daerah tentang Pertanggungjawaban Pelaksanaan APBD Kabupaten Boyolali Tahun Anggaran 2018;
 3. Sinkronisasi dan sinergitas kebijakan pemerintah pusat, provinsi dan daerah yang belum terakomodir pada APBD Tahun Anggaran 2019; dan
 4. Mengalokasikan kegiatan-kegiatan yang bersifat sangat prioritas/mendesak dan menampung kegiatan yang mengalami pergeseran anggaran baik dari Pusat maupun Provinsi.
- 1.3 Dasar Pertimbangan Perubahan RKPD Kabupaten Boyolali Tahun 2019 yang disertai Gambaran Perubahan Kerangka Ekonomi Daerah.

Perubahan RKPD Kabupaten Boyolali Tahun 2019, dilaksanakan berdasarkan hasil evaluasi pelaksanaan tahun berjalan yang menunjukkan adanya ketidaksesuaian dengan perkembangan meliputi:

1. Ketidaksesuaian dengan asumsi kerangka ekonomi daerah dan kerangka pendanaan, prioritas dan sasaran pembangunan, rencana program dan kegiatan prioritas daerah;
2. Keadaan yang menyebabkan saldo anggaran lebih tahun anggaran sebelumnya harus digunakan untuk tahun berjalan;
3. Keadaan darurat dan keadaan luar biasa sebagaimana ditetapkan dalam peraturan perundang-undangan;
4. Pergeseran kegiatan antar Perangkat Daerah, penghapusan kegiatan, penambahan kegiatan baru/kegiatan alternatif, penambahan atau pengurangan target kinerja dan pagu kegiatan, serta perubahan lokasi dan kelompok sasaran kegiatan ditindaklanjuti dengan perubahan dan/atau penambahan kegiatan dalam Renstra Perangkat Daerah, sebagai acuan penyusunan Renja Perangkat Daerah;
5. Perubahan kebijakan dan strategi baik di tingkat nasional maupun di tingkat pemerintah daerah yang tidak perlu merubah RPJMD Kabupaten Boyolali Tahun 2016-2021;
6. Penambahan program/kegiatan yang bersumber dari Bantuan Keuangan Provinsi Tahun Anggaran 2019 dan Dana Alokasi Khusus Tahun Anggaran 2019 yang diakomodir melalui proses mendahului Perubahan APBD Tahun Anggaran 2019;
7. Kegiatan keperluan mendesak yang telah dianggarkan/dilaksanakan melalui proses mendahului Perubahan APBD Tahun Anggaran 2019; dan/atau
8. Penyesuaian atas revisi DPA PD/PPKD triwulan I Tahun Anggaran 2019.

BAB II
EVALUASI HASIL PELAKSANAAN RKPD TAHUN 2019 DAN CAPAIAN
KINERJA PENYELENGGARAAN PEMERINTAHAN DAERAH

2.1. Capaian Indikator Kinerja Program Per Urusan

Untuk melakukan evaluasi kinerja dengan menilai capaian indikator kinerja program sesuai urusan penyelenggaraan pemerintahan daerah, hasil evaluasi dapat dilihat seperti dibawah ini.








2.1.1. Urusan Wajib Pelayanan Dasar

Evaluasi kinerja penyelenggaraan pemerintahan untuk urusan wajib pelayanan dasar adalah sebagai berikut :

2.1.1.1. Urusan Pendidikan

Salah satu hal faktor penentu dalam mewujudkan kesejahteraan dan mendapatkan akses pemerataan ekonomi adalah bidang pendidikan. Kinerja pembangunan urusan pendidikan terhadap target RKPD Provinsi Jawa Tengah Tahun 2019 ditunjukkan dengan 17 indikator seperti yang tertuang dalam tabel berikut ini.

Tabel II.1
 Capaian Indikator Kinerja Program Urusan Pendidikan

	URUSAN/PROGRAM/ INDIKATOR KINERJA	TARGET AKHIR RPJMD (2016- 2021)	REALISA SI TAHUN 2017	TARGET 2018	REALISASI (2018)	STATUS CAPAIAN
1	2	3	4	5	6	7
1	Layanan Urusan Wajib Terkait					
1.1	Pendidikan					DISDIKBUD
	Nilai Angka Partisipasi Kasar (APK) PAUD usia 3-6 tahun	82,00	73,40	78,80	75,22	
	Nilai Angka Partisipasi Kasar (APK) SD/SDLB/ Paket A	102,50	99,52	99,80	99,76	
	Nilai Angka Partisipasi Kasar (APK) SMP/SMPLB/ Paket B	100,20	94,68	96,80	96,45	
	Nilai Angka Partisipasi Murni (APM) SD/SDLB/ Paket A	87,50	86,05	86,25	90,33	
	Nilai Angka Partisipasi Murni (APM) SMP/ SMPLB/Paket B	75,50	69,13	70,50	74,54	
	Persentase peserta didik SD/SDLB putus sekolah	0,03	0,03	0,03	0,01	
	Persentase peserta didik SMP/ SMPLB putus sekolah	0,15	0,09	0,25	0,01	

	URUSAN/PROGRAM/ INDIKATOR KINERJA	TARGET AKHIR RPJMD (2016- 2021)	REALISA SI TAHUN 2017	TARGET 2018	REALISASI (2018)	STATUS CAPAIAN
1	2	3	4	5	6	7
	Persentase lulusan SD/ sederajat yang melanjutkan yang ke jenjang SMP	99,50	98,46	99,00	99,75	●
	Persentase RK SD dalam kondisi baik	95,00	93,76	94,20	91,82	△
	Persentase Ruang Kelas SMP kondisi baik	98,70	97,08	97,80	85,32	●
	Persentase guru SD bersertifikat pendidik	62,50	59,00	55,12	55,61	●
	Persentase guru SMP bersertifikat pendidik	75,00	77,00	67,46	72,02	●
	Rasio Guru terhadap Jumlah Siswa SD	20,00	13,50	16,50	14,25	△
	Rasio Guru terhadap Jumlah Siswa SMP	20,00	14,79	17,50	16,50	△
	Presentase Buta Aksara > 15 tahun	0,15	0,32	0,3	0,32	●
	Presentase SD Berakreditasi minimal B	95,00	94,00	91,25	87,79	△
	Presentase SMP berakreditasi minimal B	85,00	85,00	81,25	82,11	●

● = telah tercapai △ = akan tercapai ◆ = perlu perhatian/upaya keras

Mendasarkan kondisi capaian kinerja sebagaimana tersebut di atas, dari 17 indikator urusan pendidikan, telah tercapai sebanyak 10 indikator, akan tercapai sebanyak 7 indikator.

2.1.1.2. Urusan Kesehatan

Kinerja pembangunan urusan kesehatan ditunjukkan dengan 54 indikator seperti yang tertuang dalam tabel berikut ini.

Tabel II.2
Capaian Indikator Kinerja Program Urusan Kesehatan

	URUSAN/PROGRAM/ INDIKATOR KINERJA	TARGET AKHIR RPJMD (2016- 2021)	REALISASI TAHUN 2017	TARGET 2018	REALISASI (2018)	STATUS CAPAIAN
1	2	3	4	5	6	7
1.2	Kesehatan					Dinkes
	Cakupan kunjungan bayi	95	92	85	115,15	●
	Cakupan pelayanan anak balita	95	82	85	93,30	●
	Presentase Puskesmas melaksanakan pelayanan Lansia	100	100	100	100	●
	Presentase Balita kurus yang mendapat makanan tambahan	90	85	85	100	●
	Cakupan kepesertaan jaminan kesehatan nasional bagi masyarakat/ penduduk miskin	40	39	38,9	42,98	●

URUSAN/PROGRAM/ INDIKATOR KINERJA	TARGET AKHIR RPJMD (2016- 2021)	REALISASI TAHUN 2017	TARGET 2018	REALISASI (2018)	STATUS CAPAIAN
Prosentase ketersediaan obat dan perbekalan kesehatan	90	75	90	93	●
Proporsi pembinaan dan pengawasan pelayanan kefarmasian	45	25	35	35	●
Proporsi pembinaan dan pengawasan Produksi, distribusi makanan, dan minuman	45	25	35	35	●
Angka kesakitan DBD (<i>Incident rate/IR</i>)	47,5	50	49	12,70	●
Angka kematian DBD (CFR)	1,6	1,9	1,8	1,5	●
Prosentase Jumlah orang yang dites HIV dan menerima hasil dari kelompok resiko	50	10	20	78,7	●
Angka keberhasilan pengobatan TB yang terkonfirmasi	> 85	85	70	95,77	●
Persentase desa/kel. yang melaksanakan kegiatan Posbindu PTM	50	20	30	41,19	●
Cakupan Desa UCI	100	100	100	100	●
Puskesmas Terakreditasi	10	17	4	3	●
Cakupan Rawat Jalan (Pusk)	15	15	15	45,41	●
Cakupan Rawat Inap (Pusk)	1,5	1,5	1,5	0,97	△
Cakupan respon aduan kegawat daruratan kesehatan yang ditangani	90	100	90	100	●
Cakupan SPM di Puskesmas (Upaya Kesehatan Masyarakat)	100	100	100	100	●
Cakupan SPM di Puskesmas (Upaya Kesehatan Perorangan)	100	100	100	100	●
Cakupan Puskesmas Memenuhi Standar Pemendes	20,69	6,89	10,35	10,35	●
Dokter dan tenaga kesehatan dikurir pelatihan	50	10	20	23	●
Rasio dokter	17,0	15	15,5	25,11	●
Rasio dokter gigi	5,9	4	4,8	3,52	●
Rasio perawat	100,3	88	92,4	97,44	●
Rasio bidan	58,4	57	57,0	55,20	△
Prosentase Puskesmas melaksanakan simpus terintegrasi	100	20	40,0	38,46	△
Cakupan Desa/ Kel Siaga Aktif Mandiri	120	69	80	94	●
Proporsi Rumah tangga sehat	75	82	72	83,33	●
Cakupan Desa STBM	267	70	150	97	△
PA Tingkat hunian (<i>Bed Occupancy Rate/ BOR</i>)	73	65	82,44	65,58	△
Lama tinggal (<i>Length of Stay/ LOS</i>)	5	4,22	3,95	3,29	●
<i>Turn Over Internal (TOI)</i>	2	1,8	1,51	1,83	●

	URUSAN/PROGRAM/ INDIKATOR KINERJA	TARGET AKHIR RPJMD (2016-2021)	REALISASI TAHUN 2017	TARGET 2018	REALISASI (2018)	STATUS CAPAIAN
	Bed Turn Over (BTO)	46	44	65,34	69,39	●
	Angka kematian murni (<i>Net Death Rate/ NDR</i>)	0	0,25	1,32	1,866	△
	<i>Gross Death Rate (GDR)</i>	1	0,9	2,2	3,633	△
	Pemenuhan standar sarana dan prasarana rumah sakit	80	55	80	68,93	△
	Pemenuhan standar pelayanan kesehatan rumah sakit	85	100	80	68,93	●
WW	Tingkat hunian (<i>Bed Occupancy Rate/ BOR</i>)	84,21	81,65	72	52	△
	Lama tinggal (<i>Length of Stay/ LOS</i>)	6	3,72	5,25	4,2	●
	Turn Over Internal (TOI)	2	1,48	2	4,4	●
	Bed Turn Over (BTO)	59,81	68,21	47	46	△
	Angka Kematian Murni (<i>Net Death Rate/ NDR</i>)	1,1	1,4	0,8	0,5	●
	<i>Gross Death Rate (GDR)</i>	2,01	2,3	2	1,7	●
	Pemenuhan standar sarana dan prasarana rumah sakit	95	70	65	65	●
	Pemenuhan standar pelayanan kesehatan rumah sakit	95	75	60	65	●
Simo	Tingkat hunian (<i>Bed Occupancy Rate/ BOR</i>)	75	60	70	47	△
	Lama tinggal (<i>Length of Stay/ LOS</i>)	6	4,5	4,54	3,07	●
	Turn Over Internal (TOI)	2	4	1,87	3,41	●
	Bed Turn Over (BTO)	48	35	47,5	56,32	●
	Angka kematian murni (<i>Net Death Rate/ NDR</i>)	0,5	1	0,25	0,77	◆
	<i>Gross Death Rate (GDR)</i>	1	2	0,83	1,56	△
	Pemenuhan standar sarana dan prasarana rumah sakit	100	60	65	65	●
	Pemenuhan standar pelayanan kesehatan rumah sakit	100	50	63	63	●

Mendasarkan kondisi capaian kinerja urusan kesehatan, dari 54 indikator, telah tercapai sebanyak 40 indikator, akan tercapai sebanyak 13 indikator dan 1 indikator perlu upaya keras. 1 indikator yang perlu upaya keras tersebut yaitu : Angka kematian murni (*Net Death Rate/ NDR*) di RSUD Simo .

2.1.1.3. Urusan Pekerjaan Umum dan Penataan Ruang

Kinerja pembangunan urusan pendidikan ditunjukkan dengan 19 indikator seperti yang tertuang dalam tabel berikut ini.

Tabel II.3
Capaian Indikator Kinerja Program Urusan Pekerjaan Umum dan
Penataan Ruang



1	2	TARGET AKHIR RPJMD (2016-2021)	REALISASI TAHUN 2017	TARGET 2018	REALISASI (2018)	STATUS CAPAIAN
1.3	Pekerjaan Umum dan Penataan Ruang					DPU PR DISHUB
	Gabungan Petani Pemakai Air (GP3A) yang melaksanakan pengelolaan irigasi secara partisipatif	16	3	3	3	●
	Prosentase jaringan jalan dalam kondisi baik	417,28	483,94	402,61	402,62	●
	Terhubungnya pusat-pusat kegiatan dan pusat produksi di wilayah kab boyolali dengan pembangunan jalan baru (km)	7.125	1500	2.934	3.934	●
	Panjang talud tebing sungai yang dibangun	7.032	1000	1.364,01	750	◆
	Panjang Talud jalan yang dibangun	5.834,63	429,2	583,495	584	●
	Panjang Jaringan Jalan yang dipertahankan Dalam Kondisi baik	131,20	25	20,472	20,47	●
	Panjang drainase dibangun sebagai bangunan pelengkap jalan	8.240	5978,2	6.740	6.622	△
	Luas sawah yang dapat dialiri air irigasi untuk pertanian rakyat pada sistem irigasi yang sudah ada	8737,67	10000	8.570,71	8.321,3	△
	Tersedianya air baku Melalui pembangunan embung	49	5	8	5	△
	Bertambahnya sanitasi berupa IPAL	34	5	6	6	●
	Tersedianya data potensi air bawah tanah (data potensi air tanah/Sumur Uji)	16	0	3	10	●
	Sambungan Rumah terbangun untuk mendapatkan akses air minum yang aman/Cakupan rumah tangga pengguna air bersih	425	325	350	350	●
	Penambahan titik lampu	10.240	0	2.000	668	◆
	Desa/kelurahan Terbangun infrastrukturnya	100	0	20	20	●
	SIUJK yang diterbitkan	245	40	40	42	●
	Tersusunnya Dokumen Rencana Detail Tata Ruang (RDTR)	11	2	5	5	●
	Tersusunnya peta dasar RDTR	8	3	2	2	●
	Pelayanan Legalisasi rekomteks IMB	1.440	240	240	240	●
	Pelayanan Legalisasi site plan	288	0	48	48	●

Mendasarkan kondisi capaian kinerja urusan Pekerjaan Umum dan Penataan Ruang, capaian indikator urusan Pekerjaan Umum dan Penataan Ruang sebanyak 19 indikator telah tercapai sebanyak 14 indikator, akan tercapai sebanyak 3 indikator, sebanyak 2 indikator perlu usaha keras untuk pencapaiannya.

2.1.1.4. Urusan Perumahan Rakyat dan Kawasan Permukiman

Kinerja pembangunan urusan pendidikan ditunjukkan dengan 2 indikator seperti yang tertuang dalam tabel berikut ini.

Tabel II.4
Capaian Indikator Kinerja Program Urusan Perumahan
Rakyat dan Kawasan Permukiman

1	URUSAN/PROGRAM/ INDIKATOR KINERJA	TARGET AKHIR RPJMD (2016-2021)	REALISASI TAHUN 2017	TARGET 2018	REALISASI (2018)	STATUS CAPAIAN
1	2	3	4	5	6	7
1.4	Perumahan dan Kawasan Permukiman					DPKP
	Terwujudnya pembangunan rumah tidak layak huni		890	350	762	
	Terwujudnya bantuan stimulan rumah tidak layak huni bagi Gakin		2258	1000	999	

Mendasarkan kondisi capaian kinerja urusan Perumahan Rakyat dan Kawasan Permukiman, capaian indikator urusan Perumahan Rakyat dan Kawasan Permukiman sebanyak 1 indikator telah tercapai, 1 indikator akan tercapai.

2.1.1.5. Urusan Ketertiban Umum dan Perlindungan Masyarakat

Kinerja pembangunan urusan Ketertiban Umum dan Perlindungan Masyarakat ditunjukkan dengan 21 indikator seperti yang tertuang dalam tabel berikut ini.

Tabel II.5
Capaian Indikator Kinerja Program Urusan Ketertiban Umum
dan Perlindungan Masyarakat

1	URUSAN/PROGRAM/ INDIKATOR KINERJA	TARGET AKHIR RPJMD (2016-2021)	REALISASI TAHUN 2017	TARGET 2018	REALISASI (2018)	STATUS CAPAIAN
1	2	3	4	5	6	7
1.5	Ketentraman dan Ketertiban Umum Serta Perlindungan Masyarakat					SATPOL PP, BPBD & KES BANG POL
	Cakupan konflik antar kelompok masyarakat yang ditangani	100	42,86	57,14	57,14	

URUSAN/PROGRAM/ INDIKATOR KINERJA	TARGET AKHIR RPJMD (2016- 2021)	REALISASI TAHUN 2017	TARGET 2018	REALISASI (2018)	STATUS CAPAIAN
Prosentase LSM yang mempunyai SKT (Surat Keterangan Terdaftar)	82,00	93,9	96,34	96,34	
Tingkat partisipasi masyarakat dalam pemilihan umum	100	78	80	80	
Cakupan sosialisasi/ fasilitasi wawasan kebangsaan pada sekolah setingkat SLTA	190	30,32	65,12	65,12	
Fasilitasi penyelenggaraan kegiatan keagamaan	113	17	22	22	
Kegiatan penyiapan tenaga, pengendalian kebisingan dan pengendalian keamanan lingkungan	100	3	3	4	
Kegiatan pengendalian keamanan lingkungan	18	0,95	19	19	
Kegiatan event pengembangan nilai-nilai wawasan kebangsaan.	95	20	20	20	
Cakupan penyelesaian konflik antar umat beragama	120	100	100	100	
Cakupan Sosialisasi Pencegahan, Pemberantasan Penyalahgunaan dan Peredaran Gelap Narkoba (P4GN)	100	-	1,26	1,26	
Kegiatan untuk operasi penyakit masyarakat	2,21	20	15	24	
Peningkatan Kebijakan dan Kelembagaan	90	21,9	23,3	23,9	
Peningkatan Kajian Risiko dan Perencanaan Terpadu	27,5	9,7	10,30	10,99	
Peningkatan Sistem Informasi, Diklat dan Logistik	12,1	31,6	33,57	35	
Peningkatan Penanganan Tematik Kawasan Rawan Bencana	39,6	12,2	12,96	15	
Peningkatan Efektivitas Pencegahan dan Mitigasi Bencana	30,2	24,2	25,74	26,004	
Peningkatan Kesiapsiagaan dan Penanganan Darurat Bencana	69,7	9,7	10,30	11,003	
Peningkatan Sistem Pemulihan Bencana	12,1	3	4	4	
Ketersediaan kebijakan (Buah)	27	5	8	8	
Ketersediaan lembaga (buah)	25	45	40	40	
Tingkat waktu tanggap rata-rata se-Kabupaten (mnt)	225		10,30	10,99	

Mendasarkan kondisi capaian kinerja urusan Ketertiban Umum dan Perlindungan Masyarakat, dari 21 indikator telah tercapai sebanyak 21 indikator.

2.1.1.6. Urusan Sosial

Kinerja pembangunan urusan Sosial ditunjukkan dengan 6 indikator seperti yang tertuang dalam tabel berikut ini.

Tabel II.6
Capaian Indikator Kinerja Program Urusan Sosial

1	URUSAN/PROGRAM/ INDIKATOR KINERJA	TARGET AKHIR RPJMD (2016- 2021)	REALISASI TAHUN 2017	TARGET 2018	REALISASI (2018)	STATUS CAPAIAN
	2	3	4	5	6	7
1.6	Sosial					DINSOS
	Persentase fakir miskin yang diberdayakan	35	23	26	51.63	
	Persentase PMKS yang mendapatkan pelayanan sosial	35	23	26	75.48	
	Prosentase Penyandang disabilitas yang mendapatkan pembinaan dan pelayanan sosial	48	8	8	9.29	
	Pelayanan dan pembinaan bagi panti asuhan	16	16	16	16	
	Meningkatnya pemahaman PSKS dalam penanganan PMKS serta peran aktif dan kepedulian masyarakat dalam UKS	16	30	16	16	
	Prosentase anak terlantar yang mendapat pelayanan dan perlindungan sosial	30		30	37.15	

Mendasarkan kondisi capaian kinerja urusan Sosial dari 6 indikator telah tercapai sebanyak 6 indikator .




2.1.2. Urusan Wajib Bukan Pelayanan Dasar

Evaluasi kinerja penyelenggaraan pemerintahan untuk urusan wajib bukan pelayanan dasar adalah sebagai berikut

2.1.2.1. Urusan Tenaga Kerja

Kinerja pembangunan urusan Tenaga Kerja ditunjukkan dengan 3 indikator seperti yang tertuang dalam tabel berikut ini.

Tabel 2.7
Capaian Indikator Kinerja Program Urusan Tenaga Kerja

1	URUSAN/PROGRAM/ INDIKATOR KINERJA	TARGET AKHIR RPJMD (2016- 2021)	REALISASI TAHUN 2017	TARGET 2018	REALISASI (2018)	STATUS CAPAIAN
	2	3	4	5	6	7
2.1	Tenaga Kerja				DINKOP- NAKER	
	Cakupan perusahaan yang membayar sesuai regulasi	16.500	100	100	93,8	
	Penempatan pencari kerja yang terdaftar (jiwa)	1.440	2700	2700	5395	
	Tenaga kerja yang meningkat kompetensinya	100	24M0	240	896	

Mendasarkan kondisi capaian kinerja urusan tenaga kerja, dari 3 indikator telah tercapai sebanyak 2 indikator , 1 indikator akan tercapai.

2.1.2.2. Urusan Pemberdayaan Perempuan dan Perlindungan Anak

Kinerja pembangunan Urusan Pemberdayaan Perempuan dan Perlindungan Anak ditunjukkan dengan 5 indikator seperti yang tertuang dalam tabel berikut ini.

Tabel II.8
Capaian Indikator Kinerja Program Urusan Pemberdayaan Perempuan dan Perlindungan Anak

1	URUSAN/PROGRAM/ INDIKATOR KINERJA	TARGET AKHIR RPJMD (2016- 2021)	REALISASI TAHUN 2017	TARGET 2018	REALISASI (2018)	STATUS CAPAIAN
	2	3	4	5	6	7
2.2	Pemberdayaan Perempuan dan Perlindungan Anak					DP2KBP3A
	Peringkatan Pengetahuan dan Ketrampilan Bagi Perempuan Dalam Mewujudkan Keluarga Sejahtera	21	10	14	14	
	Peningkatan Pemahaman tentang Kesetaraan gender dalam pembangunan.	87	10	10	10	
	Pemenuhan Hak Anak.	159	22	25	25	
	Meningkatnya penanganan kasus pengaduan kekerasan terhadap perempuan dan anak	100	100	100	100	

URUSAN/PROGRAM/ INDIKATOR KINERJA	TARGET AKHIR RPJMD (2016-2021)	REALISASI TAHUN 2017	TARGET 2018	REALISASI (2018)	STATUS CAPAIAN
Peningkatan Kapasitas jaringan Kelembagaan Perempuan dan Anak.	100	26	42	42	●
Meningkatnya Kualitas Hidup dan perlindungan Perempuan.	75	35	45	45	●
Meningkatnya Pemahaman Kesetaraan Gender, Perempuan dan Anak	4	2	1	1	●

Dari 7 indikator kinerja Urusan Pemberdayaan Perempuan dan Perlindungan Anak, 7 indikator telah tercapai.

2.1.2.3. Urusan Pangan

Kinerja pembangunan Urusan Pangan ditunjukkan dengan 4 indikator seperti yang tertuang dalam tabel berikut ini.

Tabel II.9
Capaian Indikator Kinerja Program Urusan Pangan

1	2	3	4	5	6	7
URUSAN/PROGRAM/ INDIKATOR KINERJA	TARGET AKHIR RPJMD (2016-2021)	REALISASI TAHUN 2017	TARGET 2018	REALISASI (2018)	STATUS CAPAIAN	
2.3 Pangan					DKP	
Persentase desa yang memiliki Lumbung Pangan Masyarakat Desa (LPMD)	26,97	19,46	21,35	21,35	●	
Skor Pola Pangan Harapan	92	89	89,5	86,9	△	
Kelompok tani yang meningkat kelas kelembagaannya	600	100	100	100	●	
Balai Penyuluhan yang meningkat kelas kelembagaannya	21	2	3	3	●	

Mendasarkan kondisi capaian kinerja urusan pangan dari 4 indikator, telah tercapai sebanyak 3 indikator, akan tercapai sebanyak 1 indikator.

2.1.2.4. Urusan Pertanahan

Kinerja pembangunan Urusan Pertanahan ditunjukkan dengan 6 indikator seperti yang tertuang dalam tabel berikut ini.

Tabel II.10
Capaian Indikator Kinerja Program Urusan Pertanahan









1	2	TARGET AKHIR RPJMD (2016-2021)	REALISASI TAHUN 2017	TARGET 2018	REALISASI (2018)	STATUS CAPAIAN
1	2	3	4	5	6	7
2.4	Pertanahan					DPU PR & Bag Pembangunan
	Cakupan permasalahan pertanahan yang diselesaikan	80	100	55	45	
	Terlaksananya fasilitasi penataan, penguasaan, pemilikan, penggunaan, dan pemanfaatan tanah.	100	0	100	98	
	Tersusunnya Sistem Informasi Pertanahan	5	1	1	1	

Mendasarkan kondisi capaian kinerja urusan pertanahan dari 3 indikator, telah tercapai sebanyak 1 indikator, dan 2 indikator akan tercapai.

2.1.2.5. Urusan Lingkungan Hidup

Kinerja pembangunan Urusan Lingkungan Hidup ditunjukkan dengan 17 indikator seperti yang tertuang dalam tabel berikut ini.

Tabel II.11
Capaian Indikator Kinerja Program Urusan Lingkungan Hidup

1	2	TARGET AKHIR RPJMD (2016-2021)	REALISASI TAHUN 2017	TARGET 2018	REALISASI (2018)	STATUS CAPAIAN
1	2	3	4	5	6	7
2.5	Lingkungan Hidup					DLH
	Luasan RTH publik wilayah kota/ kawasan perkotaan	1.437.322	1.324.322	1.354.322	1.395.834	
	% ketersediaan luasan RTH publik sebesar 20% dari luasan wilayah kota/ kawasan perkotaan	3,21	2,95	3,020	3,11	
	Jumlah pelaku usaha/kegiatan yang memiliki rekomendasi UKL/UPL, kelayakan Amdal, dan atau izin lingkungan	233	40	40	120	
	Prosentase aduan dugaan pencemaran dan/atau perusakan lingkungan ditindak lanjuti	100	100	100	100	
	Data SDA dan LH	6	1	1	2	
	Hasil perhitungan beban pencemaran yang meliputi parameter BOD, COD, TSS air sungai dan waduk	6	6	6	6	
		50	50	50	50	
		400	400	400	400	

URUSAN/PROGRAM/ INDIKATOR KINERJA	TARGET AKHIR RPJMD (2016- 2021)	REALISASI TAHUN 2017	TARGET 2018	REALISASI (2018)	STATUS CAPAIAN
hasil uji kualitas udara ambien (SO ₂ , CO, NO ₂ , TSP)	SO ₂ 632, CO 15000, NO ₂ 316, TSP 230	SO ₂ 632, CO 15000, NO ₂ 316, TSP 230	SO ₂ 632, CO 15000, NO ₂ 316, TSP 230	SO ₂ 632, CO 15000, NO ₂ 316, TSP 230	
Peningkatan cadangan air tanah	9.240	1.015	1540	912	
Cakupan wilayah yang melakukan pengelolaan sampah mandiri di lingkungan perkotaan	12	1	2	2	
Persentase Pengurangan persampahan	19,73	2	3	3,65	
Persentase Pengangkutan Sampah	69,30	5	8,64	45,46	
Persentase Pengelolaan TPA	65,53	47	0,35	0,00	

Mendasarkan kondisi capaian kinerja Urusan Lingkungan Hidup dari 14 indikator, telah tercapai sebanyak 12 indikator, akan tercapai sebanyak 1 indikator, perlu upaya keras sebanyak 1 indikator yaitu Persentase Pengelolaan TPA.

2.1.2.6. Urusan Administrasi Kependudukan dan Capil

Kinerja pembangunan Urusan Administrasi Kependudukan dan Capil ditunjukkan dengan 6 indikator seperti yang tertuang dalam tabel berikut ini.

Tabel II.12
Capaian Kinerja Administrasi Kependudukan dan Capil

1	2	TARGET AKHIR RPJMD (2016- 2021)	3	4	TARGET 2018	5	6	7
2.6	Administrasi Kependudukan dan Pencatatan Sipil							DIDUK-CAPIL
	Cakupan penerbitan kartu keluarga		100	100	100			
	Cakupan penerbitan kartu tanda penduduk		98	97	99,10			
	cakupan pener-bitan kutipan akte kelahiran penduduk usia 0-18th		85	87	89,51			
	Cakupan pener-bitan kutipan akte kelahiran dari jumlah penduduk		64,50	70	64,84			
	Cakupan pener-bitan kutipan akte kematian		5	6	120			
	Cakupan Kecamatan yang melaksanakan pencetakan KTP-EL		42	75	79			

Mendasarkan kondisi capaian kinerja Urusan Administrasi Kependudukan dan Capil dari 6 indikator, telah tercapai sebanyak 5 indikator, akan tercapai sebanyak 1 indikator.

2.1.2.7. Urusan Pemberdayaan Masyarakat dan Desa

Kinerja pembangunan Urusan Pemberdayaan Masyarakat dan Desa ditunjukkan dengan 12 indikator seperti yang tertuang dalam tabel berikut ini.

Tabel II.13
Capaian Indikator Kinerja Program Urusan Pemberdayaan Masyarakat dan Desa















1	2	TARGET AKHIR RPJMD (2016-2021)	REALISASI TAHUN 2017	TARGET 2018	REALISASI (2018)	STATUS CAPAIAN
1	2	3	4	5	6	7
2.7	Pemberdayaan Masyarakat dan Desa					DISPER MASDES
	Kemampuan kinerja SDM Lembaga Pemberdayaan Masyarakat Desa dan Kelurahan (LPMD/K).		101	55	106	
	Pembangunan infrastruktur desa yang difasilitasi pelaksanaannya		6	6	6	
	Kemampuan pengelola aset modal usaha untuk mendukung kebutuhan masyarakat		33	55	71	
	Jumlah TTG/Inovasi hasil penelitian untuk meningkatkan kesejahteraan masyarakat		6	6	6	
	Terlaksananya fasilitasi penyelenggaraan kegiatan kepemudaan dan olahraga.		19	19	19	
	Terlaksananya fasilitasi penyelenggaraan bantuan hibah, bantuan sosial dan bantuan keuangan.		11	19	19	
	Meningkatnya kemampuan pengelola aset modal usaha untuk mendukung kebutuhan masyarakat		212	80	119	
	Meningkatnya kemampuan pengelola aset modal usaha utk mendukung kebutuhan masyarakat		57	57	57	
	Meningkatnya kemampuan lembaga pengelola sarana air baku dan air bersih bagi masyarakat		110	122	133	
	Cakupan pemberian stimulan pembangunan desa/kelurahan		0	35	0	
	Pengurus PKK Desa/Kelurahan kemampuannya meningkat.		57	55	55	
	Terlaksananya kegiatan pembinaan organisasi perempuan		18	19	19	

Mendasarkan kondisi capaian kinerja Urusan Pemberdayaan Masyarakat dan Desa dari 12 indikator, 11 indikator tercapai dan 1 indikator perlu upaya keras, yaitu Cakupan pemberian stimulan pembangunan desa/kelurahan.

2.1.2.8. Urusan Pengendalian Penduduk dan Keluarga Berencana

Kinerja pembangunan Urusan Pengendalian Penduduk dan Keluarga Berencana ditunjukkan dengan 14 indikator seperti yang tertuang dalam tabel berikut ini.

Tabel II.14
Capaian Kinerja Program Urusan Pengendalian Penduduk dan Keluarga Berencana

1	2	3	4	5	6	7
2.8	Pengendalian Penduduk dan Keluarga Berencana					DP2KBPSA
	Meningkatnya Kualitas Tribina		21	21	21	
	Pengelolaan Data dan Informasi Program KB		3	3	3	
	Meningkatnya Pengelolaan Data dan Informasi Program KB		1	1	1	
	Meningkatnya Pelayanan KB		75	77	81	
	Pelayanan KB (Peran PPKBD)		100	100	100	
	Capaian Peserta KB MKJP		100	100	100	
	Cakupan Jumlah Kelompok KRR Yang Aktif		28,92	40,96	40	
	Berkembangnya Kelompok PIK Remaja.		7	10	10	
	Cakupan Pemahaman Perempuan dan Remaja tentang Narkoba dan HIV/AIDS		100	100	100	
	Terpenuhinya Dokumen rumusan kebijakan kependudukan		2	2	2	
	Meningkatnya Koordinasi dengan Perangkat Daerah		2	2	2	
	Meningkatnya pengelolaan data dan informasi kependudukan dan KB		5	5	5	
	Meningkatnya Pemahaman terhadap Informasi Kependudukan dan KB		1	1	1	
	Meningkatnya Kualitas Tribina		21	40,96	40	

Mendasarkan kondisi capaian kinerja Urusan Pengendalian Penduduk dan Keluarga Berencana sebanyak 14 indikator, telah tercapai sebanyak 12 indikator, akan tercapai sebanyak 2 indikator.

2.1.2.9. Urusan Perhubungan

Kinerjanya pembangunan Urusan Perhubungan ditunjukkan dengan 6 indikator seperti yang tertuang dalam tabel berikut ini.

Tabel II.15
Capaian Indikator Kinerja Program Urusan Perhubungan



1	2	3	4	5	6	7
	URUSAN/PROGRAM/INDIKATOR KINERJA	TARGET AKHIR RPJMD (2016-2021)	REALISASI TAHUN 2017	TARGET 2018	REALISASI (2018)	STATUS CAPAIAN
2.9	Perhubungan					
	Terdapatnya sarana pelayanan angkutan umum	22	22	22	22	
	Terpeliharanya sarana dan fasilitas LLAJ	12	12	12	12	
	Tersusunnya dokumen kajian perhubungan	2	2	2	2	
	Terdapatnya sarana lalu lintas dan perengkapan jalan	100	100	100	100	
	Terdapatnya ketengakapan layanan uji kelayakan kendaraan bermotor	100	100	100	100	
	Terdapatnya sarana pelayanan angkutan umum	22	22	22	22	

Mendasarkan kondisi capaian kinerja Urusan Perhubungan dari 6 indikator, telah tercapai sebanyak 6 indikator. 2.1.2.10. Urusan Komunikasi dan Informatika

Kinerjanya pembangunan Urusan Komunikasi dan Informatika ditunjukkan dengan 6 indikator seperti yang tertuang dalam tabel berikut ini.

Tabel II.16
Capaian Indikator Kinerja Program Urusan Komunikasi dan Informatika

1	2	3	4	5	6	7
2.10	Komunikasi dan Informatika					DISKOMINFO
	URUSAN/PROGRAM/INDIKATOR KINERJA	TARGET AKHIR RPJMD (2016-2021)	REALISASI TAHUN 2017	TARGET 2018	REALISASI (2018)	STATUS CAPAIAN
	Terdapatnya kelompok informasi masyarakat yang aktif	48	48	49	49	
	Terwujudnya penyebaran informasi pembangunan daerah	90	90	90	90	
	Rumusan kebijakan teknis kerjasama informasi dengan media massa	12	12	10	10	
	Terdapatnya sarana telekomunikasi dan informasi yang mendukung pelayanan kepada masyarakat	40	40	57	57	





	URUSAN/PROGRAM/ INDIKATOR KINERJA	TARGET AKHIR RPJMD (2016- 2021)	REALISASI TAHUN 2017	TARGET 2018	REALISASI (2018)	STATUS CAPAIAN
	Cakupan publikasi hasil-hasil pembangunan		100	100	100	
	Kebijakan teknis di bidang pemberitaan, pengumpulan dan distribusi informasi dan protokol		6	7	5	

Mendasarkan kondisi capaian kinerja Urusan Komunikasi dan Informatika dari 6 indikator, telah tercapai sebanyak 5 indikator, akan tercapai sebanyak 1 indikator.

2.1.2.11. Urusan Koperasi dan UKM

Kinerja pembangunan Urusan Koperasi dan UKM ditunjukkan dengan 4 indikator seperti yang tertuang dalam tabel berikut ini.

Tabel II.17
Capaian Indikator Kinerja Program Urusan Koperasi dan UKM

	URUSAN/PROGRAM/ INDIKATOR KINERJA	TARGET AKHIR RPJMD (2016- 2021)	REALISA SI TAHUN 2017	TARGET 2018	REALISASI (2018)	STATUS CAPAIAN
1	2	3	4	5	6	7
2.11	Koperasi dan UMKM					DIN KOP-NAKER
	UMKM yang melaksanakan pola kemitraan		2	2	2	
	SDM UMKM yang terlatih		30	30	60	
	Koperasi yang di bina yang meningkatkan nilai kesehatannya		50	50	50	
	Koperasi dan UMKM yang mengakses kredit		30	30	166	

Mendasarkan kondisi capaian kinerja Urusan Koperasi dan UMKM dari 4 indikator, telah tercapai sebanyak 4 indikator.

2.1.2.12. Urusan Penanaman Modal

Kinerja pembangunan Urusan Penanaman Modal ditunjukkan dengan 6 indikator seperti yang tertuang dalam tabel berikut ini.

Tabel I i .18
Capaian Indikator Kinerja Program Urusan Penanaman Modal

1	URUSAN/PROGRAM/ INDIKATOR KINERJA	TARGET AKHIR RPJMD (2016- 2021)	REALISASI TAHUN 2017	TARGET 2018	REALISASI (2018)	STATUS CAPAIAN
1	2	3	4	5	6	7
2.12	Penanaman Modal					DPMPPTSP
	Rata - rata lama pengurusan perijinan		7	7	7	
	Peningkatan jumlah tenaga kerja bagi perusahaan yang mempunyai ijin		8500	10.609	3.840	
	Peningkatan nilai investasi		1.300.000.000	1.275.387.90 5.625	1.534.761. 852.808	
	Peningkatan jumlah investor		600	955	302	
	Meningkatnya sarana dan prasarana promosi		1	1	1	
	Penambahan jumlah produk hukum daerah yang pro investasi		2	1	1	

Mendasarkan kondisi capaian kinerja Penanaman Modal dari 6 indikator, telah tercapai sebanyak 4 indikator, 2 indikator perlu upaya keras yaitu: Peningkatan jumlah tenaga kerja bagi perusahaan yang mempunyai ijin dan Peningkatan jumlah investor.

2.1.2.13. Urusan Kepemudaan dan Olah Raga

Kinerja pembangunan Urusan Kepemudaan dan Olah Raga ditunjukkan dengan 5 indikator seperti yang tertuang dalam tabel berikut ini.

Tabel II.19
Capaian Indikator Kinerja Program Urusan Kepemudaan dan
Olah Raga

1	URUSAN/PROGRAM/ INDIKATOR KINERJA	TARGET AKHIR RPJMD (2016- 2021)	REALISASI TAHUN 2017	TARGET 2018	REALISASI (2018)	STATUS CAPAIAN
1	2	3	4	5	6	7
2.13	Kepemudaan dan Olahraga					DISPORAPAR
	Pemuda mendapat penghargaan tingkat Provinsi		8	8	29	
	Jumlah Pemuda dalam Pengembangan Kepedulian dan Kepeloporan Pemuda (PKKP)		5	5	5	
	Peringkat PORDA		10	9	17	
	Bertambahnya Cabang Olahraga		1	1	1	
	Bertambahnya lapangan olahraga		2	3	3	

Mendasarkan kondisi capaian kinerja urusan Kepemudaan dan Olah Raga sebanyak 5 indikator, telah tercapai sebanyak 4 indikator, dan 1 indikator yang perlu upaya keras. Indikator yang perlu upaya keras itu adalah :Peringkat PORDA.

2.1.2.14. Urusan Statistik

Kinerja pembangunan Urusan Statistik ditunjukkan dengan 1 indikator seperti yang tertuang dalam tabel berikut ini.

Tabel II.20
Capaian Indikator Kinerja Program Urusan Statistik

	URUSAN/PROGRAM/ INDIKATOR KINERJA	TARGET AKHIR RPJMD (2016- 2021)	REALISASI TAHUN 2017	TARGET 2018	REALISASI (2018)	STATUS CAPAIAN
1	2	3	4	5	6	7
2.14	Statistik					DISKOMINFO
	Dokumen statistik daerah yang dipublikasikan		7	7	7	

Mendasarkan kondisi capaian kinerja urusan Statistik dari 1 indikator, 1 indikator tercapai.

2.1.2.15. Urusan Persandian

Kinerja pembangunan Urusan Persandian ditunjukkan dengan 1 indikator seperti yang tertuang dalam tabel berikut ini.

Tabel II.21
Capaian Indikator Kinerja Program Urusan Persandian

	URUSAN/PROGRAM/ INDIKATOR KINERJA	TARGET AKHIR RPJMD (2016- 2021)	REALISA SI TAHUN 2017	TARGET 2018	REALISASI (2018)	STATUS CAPAIAN
1	2	3	4	5	6	7
2.15	Persandian					
	Terlaksananya fasilitas layanan persandian		100	100	100	

Mendasarkan kondisi capaian kinerja urusan Persandian dari 1 indikator, 1 indikator telah tercapai

2.1.2.16. Urusan Kebudayaan

Kinerja pembangunan Urusan Kebudayaan ditunjukkan dengan 6 indikator seperti yang tertuang dalam tabel berikut ini.

Tabel II.22
Capaian Indikator Kinerja Program Urusan Kebudayaan

1	2	TARGET AKHIR RPJMD (2016-2021)	REALISASI TAHUN 2017	TARGET 2018	REALISASI (2018)	STATUS CAPAIAN
1	2	3	4	5	6	7
2.16	Kebudayaan					DISDIK-BUD
	Budaya tradisi lokal yang dilestarikan		11	9	11	
	Prosentase benda, situs dan kawasan budaya yang dilestarikan		99	94	94	
	Tempat penyelenggaraan kegiatan seni dan budaya		10	9	9	
	Pelaku seni budaya yang dilestarikan dan dikembangkan		40	39	39	
	Pelaksanaan Gelar Seni dan Budaya		55	56	56	
	Event seni dan budaya		8	4	6	

Mendasarkan kondisi capaian kinerja urusan Kebudayaan dari 6 indikator, 6 indikator telah tercapai.

2.1.2.17. Urusan Perpustakaan

Kinerja pembangunan Urusan Perpustakaan ditunjukkan dengan 1 indikator seperti yang tertuang dalam tabel berikut ini

Tabel II.23
Capaian Indikator Kinerja Program Urusan Perpustakaan

1	2	TARGET AKHIR RPJMD (2016-2021)	REALISASI TAHUN 2017	TARGET 2018	REALISASI (2018)	STATUS CAPAIAN
1	2	3	4	5	6	7
2.17	Perpustakaan					DISPUS ARSIPDA
	Peningkatan upaya pengembangan perpustakaan dan budaya gemar membaca		16875	32.000	69.303	

Mendasarkan kondisi capaian kinerja urusan Perpustakaan dari 1 indikator, 1 indikator telah tercapai.

2.1.2.18. Urusan Kearsipan

Kinerja pembangunan Urusan Kearsipan ditunjukkan dengan 4 indikator seperti yang tertuang dalam tabel berikut ini.

Tabel II.24
Capaian Indikator Kinerja Program Urusan Kearsipan

1	URUSAN/PROGRAM/ INDIKATOR KINERJA	TARGET AKHIR RPJMD (2016-2021)	REALISASI TAHUN 2017	TARGET 2018	REALISASI (2018)	STATUS CAPAIAN
1	2	3	4	5	6	7
2.18	Kearsipan					DISPUS ARSIPDA
	Tertibnya penyimpanan arsip dinamis in aktif dari satuan kerja		%	10	10	●
	Peningkatan pemahaman pengelolaan kearsipan bagipejabat di lingkungan Pemerintah Kab. Boyolali		%	100	95	△
	Termonitor dan terevaluasinya pengelolaan kearsipan dilingkungan Pemerintah Kab. Boyolali		%	100	100	●
	Tertibnya penyimpanan arsip in aktif dari satuan kerja		%	100	100	●

Mendasarkan kondisi capaian kinerja urusan Kearsipan dari 4 indikator, 3 indikator telah tercapai, 1 indikator akan tercapai.

2.1.3. Urusan Pilihan

Evaluasi kinerja penyelenggaraan pemerintahan untuk urusan pilihan adalah sebagai berikut :

2.1.3.1. Urusan Kelautan dan Perikanan

Kinerja pembangunan urusan kelautan dan perikanan ditunjukkan dengan 2 indikator seperti yang tertuang dalam tabel berikut ini.

Tabel II.25
Capaian Indikator Kinerja Program Urusan Kelautan dan Perikanan

1	URUSAN/PROGRAM/ INDIKATOR KINERJA	TARGET AKHIR RPJMD (2016-2021)	REALISASI TAHUN 2017	TARGET 2018	REALISASI (2018)	STATUS CAPAIAN
1	2	3	4	5	6	7
3	Urusan Pilihan					
3.1	Kelautan dan Perikanan					DISNAKKAN
	Meningkatnya produksi ikan (ton)		27644	29,027	37,162	●
	Meningkatnya produk olahan ikan (ton)		63	66	70	●

Mendasarkan kondisi capaian kinerja Urusan Kelautan dan Perikanan dari 2 indikator, telah tercapai sebanyak 2 indikator.

2.1.3.2. Urusan Pariwisata

Kinerja pembangunan Urusan Pariwisata ditunjukkan dengan 9 indikator seperti yang tertuang dalam tabel berikut ini.

Tabel II.26
Capaian Indikator Kinerja Program Urusan Pariwisata





















1	URUSAN/PROGRAM/ INDIKATOR KINERJA	TARGET AKHIR RPJMD (2016-2021)	REALISASI TAHUN 2017	TARGET 2018	REALISASI (2018)	STATUS CAPAIAN
	2	3	4	5	6	7
3.2	Pariwisata					DISPO RAPAR
	Meningkatnya Jumlah Kunjungan Wisatawan Nusantara.		435057	439.417	650.521	●
	Meningkatnya Jumlah Kunjungan Wisatawan Mancanegara.		2020	2.041	1.218	△
	Prosentase sarana dan prasarana pariwisata yang layak		60	65	65	●
	Potensi wisata yang akan dibangun menjadi obyek wisata		0	1	1	●
	Prosentase peningkatan jumlah pelaku usaha pariwisata		3	3	3	●
	Cakupan Sarana Promosi Pariwisata yang dikembangkan		100	100	100	●
	Kerjasama Promosi antar daerah		2	2	2	●
	Desa Wisata		4	5	8	●
	Kelompok Sadar Wisata		11	12	17	●

Mendasarkan kondisi capaian kinerja Urusan Pariwisata dari 9 indikator, telah tercapai sebanyak 8 indikator, akan tercapai sebanyak 1 indikator.

2.1.3.3. Urusan Pertanian

Kinerja pembangunan Urusan Pertanian ditunjukkan dengan 25 indikator seperti yang tertuang dalam tabel berikut ini.

Tabel II.27
Capaian Indikator Kinerja Program Urusan Pertanian

1	2	3	4	5	6	7
	URUSAN/PROGRAM/ INDIKATOR KINERJA	TARGET AKHIR RPJMD (2016-2021)	REALISASI TAHUN 2017	TARGET 2018	REALISASI (2018)	STATUS CAPAIAN
3.3	Pertanian					DISTAN
	Produksi pangan utama (Ton) : Padi		301700.7	290.147	287.524	
	Produksi pangan lainnya :					
	- Jagung		142507.05	136.400	146.011	
	- Kedelai		7100.1	6.795	3.204	
	Produksi tanaman hortikultura utama					
	- Pepaya		127260	122.412	214.441	
	- Cabe		116655	112.211	259.973	
	- Bawang Merah		31815	30.603	75.061	
	- Jahe		10870.65	10.457	25.113	
	- Kencur		17498.25	16.832	18.114,8	
	Jumlah produksi tanaman perkebunan :					
	- Cengkeh		434.07	330,75	583,44	
	- Kopi		252.945	132,3	368,65	
	- Kelapa		4008.2805	4.813,52	2.781,71	
	- Tembakau		3674.2	4.521,35	4.718,42	
	- Tebu		21779.4	31.311	20.360,17	
	- Lada		20.79	20,95	12,8	
	- Atsiri		15.75	51,82	62,6	
	Volume perdagangan produk usaha pertanian		228232.68515	75.654,5	155.717	
	Cakupan petani yang mendapat pelatihan, bantuan, registrasi kebun dan sertifikat mutu		1158	983	1.040	
	Meningkatnya produksi daging		8250	8.295	13.294	
	Meningkatnya produksi susu (kilo liter)		46976	47.226	49.537	
	Pertambahan populasi ternak sapi, kambing dan domba		312131	314.116	338.312	

URUSAN/PROGRAM/ INDIKATOR KINERJA	TARGET AKHIR RPJMD (2016-2021)	REALISASI TAHUN 2017	TARGET 2018	REALISASI (2018)	STATUS CAPAIAN
Sapi potong		87500	88.050	99.311	●
Sapi perah		86910	87.445	92.856	●
Kambing dan domba		137721	138.621	146.145	●
Pengobatan ternak		39000	38.000	20.000	△
		850	900	1.240	●

Mendasarkan kondisi 'capaian kinerja Urusan Pertanian dari 25 indikator, telah tercapai sebanyak 19 indikator, akan tercapai sebanyak 6 indikator.

2.1.3.4. Urusan Energi dan Sumber Daya Mineral

Kinerja pembangunan Urusan Energi dan Sumber Daya Mineral ditunjukkan dengan 1 indikator seperti yang tertuang dalam tabel berikut ini.

Tabel II.28
Capaian Indikator Kinerja Program Urusan Energi dan Sumber Daya Mineral

1	2	3	4	5	6	7
3.4	Energi dan Sumber Daya Mineral					DLH
	Terbangunnya sumber Energi Baru terbarukan		Unit	35	46	●

Mendasarkan kondisi capaian kinerja Urusan Energi dan Sumber Daya Mineral sebanyak 1 indikator, telah tercapai sebanyak 1 indikator,.

2.1.3.6. Urusan Perdagangan

Kinerja pembangunan Urusan Perdagangan ditunjukkan dengan 5 indikator seperti yang tertuang dalam tabel berikut ini.

Tabel II.29
Capaian Indikator Kinerja Program Urusan Perdagangan

1	2	TARGET AKHIR RPJMD (2016-2021)	REALISASI TAHUN 2017	TARGET 2018	REALISASI (2018)	STATUS CAPAIAN
3.5	Perdagangan					DISDAG-PERIN
	Meningkatnya sarpras perdagangan yang representatif (toko, kios, los, kantor, MCK, TPS, mushola, dll)		75	80	174	●
	Pendapatan retribusi pasar daerah yang dikelola Pemkab Boyolali		5.050.159.000	5.089.335	6.468.436	●
	Lokasi pedagang pasar, PKL dan Asongan yang tertib dan tertata		10	15	15	●
	Pelaku usaha dan konsumen yang difasilitasi pemerintah daerah dalam rangka perlindungan konsumen		4429	4.200	4.026	△
	Nilai ekspor barang (USD)		200000	143.325	143.325	●

Mendasarkan kondisi capaian kinerja Urusan Perdagangan dari 5 indikator, telah tercapai sebanyak 4 indikator, akan tercapai sebanyak 1 indikator.

2.1.3.7. Urusan Perindustrian

Kinerja pembangunan Urusan Perindustrian ditunjukkan dengan 4 indikator seperti yang tertuang dalam tabel berikut ini.

Tabel II.30
Capaian Indikator Kinerja Program Urusan Perindustrian

1	2	TARGET AKHIR RPJMD (2016-2021)	REALISASI TAHUN 2017	TARGET 2018	REALISASI (2018)	STATUS CAPAIAN
3.6	Perindustrian					DISDAGPERIN
	Bemakin berkembangnya IKM		90	158	210	●
	Meningkatnya penerapan teknologi dan standart produk industri daerah		60	163	180	●
	Meningkatnya nilai tambah dan daya saing produk unggulan		90	45	60	●
	Pembentukan kawasan peruntukkan industri		0	1	0	◆

Mendasarkan kondisi capaian kinerja Urusan Perindustrian dari 4 indikator, telah tercapai sebanyak 3 indikator, dan 1

indikator yang perlu upaya keras. Indikator yang perlu upaya keras itu adalah: Pembentukan kawasan peruntukan industri.

2.1.4. Urusan Penunjang Pemerintahan

Evaluasi kinerja penyelenggaraan pemerintahan untuk urusan pilihan adalah sebagai berikut :

2.1.4.1. Perencanaan

Kinerja pembangunan Urusan Penunjang Pemerintahan bidang perencanaan ditunjukkan dengan 19 indikator seperti yang tertuang dalam tabel berikut ini.

Tabel II.31
Capaian Indikator Kinerja Program Urusan Penunjang Pemerintahan
Bidang Perencanaan

1	2	3	4	5	6	7
	URUSAN/PROGRAM/ INDIKATOR KINERJA	TARGET AKHIR RPJMD (2016-2021)	REALISASI TAHUN 2017	TARGET 2018	REALISASI (2018)	STATUS CAPAIAN
4	Fungsi Penunjang					
4.1	Perencanaan					SETDA, BP3D
	Dokumen RKPD dan RPJMD		2	2	2	●
	Dokumen Renja dan Renstra PD		2	2	2	●
	Tersusunnya DSP usulan kegiatan Kecamatan/Kelurahan		25	25	25	●
	Tersusunnya Profil Kelurahan		6	6	6	●
	Dokumen Evaluasi		2	2	2	●
	Dokumen laporan Pertanggungjawaban		5	5	5	●
	Tersusunnya dokumen KUA PPAB APBD		2	2	2	●
	Terverifikasinya RKA SKPD		100	98	100	●
	Tersusunnya dokumen perencanaan tata ruang		2	2	3	●
	Dokumen data/informasi pembangunan daerah yang dipublikasikan		4	4	4	●
	Rumusan kebijakan/kajian teknis perencanaan pembangunan ekonomi		2	3	3	●
	Rumusan kebijakan/kajian teknis perencanaan pembangunan sosial budaya		7	5	5	●
	Kajian rencana pengembangan prasarana wilayah dan sumber daya alam		1	2	1	△

URUSAN/PROGRAM/ INDIKATOR KINERJA	TARGET AKHIR RPJMD (2016-2021)	REALISASI TAHUN 2017	TARGET 2018	REALISASI (2018)	STATUS CAPAIAN
Tersusunnya studi data infrastruktur dan potensi rawan bencana		1	1	1	●
Rumusan kebijakan/kajian teknis perencanaan pembangunan prasarana dan sumber daya alam (proposal)		15	15	15	●
Rumusan kebijakan teknis perencanaan pengembangan permukiman perdesaan		5	5	0	◆
Rumusan kebijakan teknis perencanaan pengembangan air minum/air bersih dan sanitasi		1	1	1	●
Kerjasama pembangunan daerah yang di-implementasikan		3	3	3	●
Cakupan peningkatan kemampuan teknis aparatur perencanaan		50	50	100	●

Mendasarkan kondisi capaian kinerja Perencanaan dari 19 indikator, telah tercapai sebanyak 17 indikator, akan tercapai sebanyak 1 indikator dan 1 indikator yang perlu upaya keras. Indikator yang perlu upaya keras itu adalah : Rumusan kebijakan teknis perencanaan pengembangan permukiman perdesaan.

2.1.4.2. Keuangan

Kinerja pembangunan Urusan Penunjang Pemerintahan bidang keuangan ditunjukkan dengan 6 indikator seperti yang tertuang dalam tabel berikut ini.

Tabel II.32
Capaian Indikator Kinerja Program Urusan Penunjang Pemerintahan Bidang Keuangan

1	2	3	4	5	6	7
URUSAN/PROGRAM/ INDIKATOR KINERJA	TARGET AKHIR RPJMD (2016-2021)	REALISASI TAHUN 2017	TARGET 2018	REALISASI (2018)	STATUS CAPAIAN	
4.2	Keuangan					BKD
	Pengembalian kerugian daerah (Rp. 000)		9000	4.800	20.500,00	●
	Bertambahnya PAD		276.667.608	305.438.524	364.733.030	●
	Peningkatan PAD per tahun		10.244	28.770.916	95.777.137	●
			25.707.986	10.399	12.220	●
	Opini BPK atas laporan		WTP	WTP	WTP	●
	Terlaksananya evaluasi pengelolaan keuangan daerah		24	36	36	●

Mendasarkan kondisi capaian kinerja keuangan dari 6 indikator, telah tercapai sebanyak 6 indikator.

2.1.4.3. Kepegawaian dan Diklat

Kinerja pembangunan Urusan Penunjang Pemerintahan Bidang Kepegawaian dan Diklat ditunjukkan dengan 7 indikator seperti yang tertuang dalam tabel berikut ini.

Tabel II.33
Capaian Indikator Kinerja Program Urusan Penunjang
Pemerintahan Bidang Kepegawaian dan Diklat

1	URUSAN/PROGRAM/ INDIKATOR KINERJA	TARGET AKHIR RPJMD (2016-2021)	REALISASI TAHUN 2017	TARGET 2018	REALISASI (2018)	STATUS CAPAIAN
1	2	3	4	5	6	7
4.3	Kepegawaian, Pendidikan dan Pelatihan					BKP3D
	Prosentase pejabat struktural yang telah lulus pendidikan dan pelatihan kepemimpinan sesuai tingkatan		80,25	81,5	95,9	●
	Prosentase Aparatur yang memiliki sertifikasi pendidikan dan pelatihan teknis sesuai bidang tugasnya		4	6,00	6,00	●
	Prosentase PNS yang mempunyai latar belakang pendidikan yang sesuai dengan tugas yang menjadi tanggung jawabnya		77	78,00	85,19	●
	Prosentase penyelesaian kasus-kasus kepegawaian		90	90	93,27	●
	Prosentase pegawai yang memperoleh keputusan pensiun tepat waktu		100	100	96,46	△
	Cakupan tingkat ketaatan aparatur terhadap peraturan kepegawaian		100	100	80,79	△
	Terlaksananya pengadaan pakaian dinas aparatur beserta perlengkapannya		100	100	68,53	△

Mendasarkan kondisi capaian kinerja bidang kepegawaian dan diklat dari 7 indikator, telah tercapai sebanyak 4 indikator dan 3 indikator akan tercapai.

2.1.4.4. Penelitian dan Pengembangan

Kinerja pembangunan Urusan Penunjang Pemerintahan Bidang Penelitian dan Pengembangan ditunjukkan dengan 2 indikator seperti yang tertuang dalam tabel berikut ini.

Tabel II.34
 Capaian Indikator Kinerja Program Urusan Penunjang
 Pemerintahan Bidang Penelitian dan Pengembangan

1	URUSAN/PROGRAM/ INDIKATOR KINERJA	TARGET AKHIR RPJMD (2016-2021)	REALISASI TAHUN 2017	TARGET 2018	REALISASI (2018)	STATUS CAPAIAN
	2	3	4	5	6	7
4.4	Penelitian dan Pengembangan					BP3D
	Inovasi hasil penelitian untuk meningkatkan kesejahteraan masyarakat		4	5	5	●
	Terbangunnya TechnoPark		0	0	0	◆




















Mendasarkan kondisi capaian kinerja bidang penelitian dan pengembangan dari 2 indikator, telah tercapai sebanyak 1 indikator, 1 indikator perlu upaya keras, yaitu : Terbangunnya Technopark.

2.1.4.5. Fungsi Lainnya

Kinerja pembangunan Urusan Penunjang Pemerintahan untuk Fungsi Lainnya ditunjukkan dengan 24 indikator seperti yang tertuang dalam tabel berikut ini.

Tabel II.35
 Capaian Indikator Kinerja Program Urusan Penunjang
 Pemerintahan untuk Fungsi Lainnya

4.5	Fungsi Lainnya:					
1)	Kesekretariatan DPRD					SETWAN
		Teraksananya layanan fasilitasi DPRD Dalam melaksanakan fungsinya yaitu Legislatif, Penganggaran dan Pengawasan	%	100	100	●
2)	Penyusunan Kebijakan, Koordinasi administratif dan Pelayanan					SETDA, BP3D, DINAS KOMIN FO
		Persentase produk hukum/regulasi daerah yang dihasilkan berdasarkan prolegda	%	90	175	●
		Cakupan ketersediaan data/informasi jabatan	%	100	100	●

					Nilai Pelaksanaan Reformasi Birokrasi	61,00	85,30	
					Rata-rata tingkat penerapan ketatalaksanaan Perangkat Daerah	70	0	
					Rumusan kebijakan teknis pemerintahan, ekonomi, pembangunan, kera dan administrasi	62	31	
					Rakor Mupika/Perangkat Kelurahan	19	19	
					Cakupan kerjasama antar daerah yang diawali sampai dengan rencana aksi	90	90	
					Terusunnya kebijakan teknis bidang administrasi kewilayahan	5	5	
					Terusunnya kebijakan teknis bidang kelembagaan	5	30	
					Nilai IKM Kabupaten Boyolali	79,25	80,25	
					Kebijakan teknis di bidang organisasi dan tata laksana serta kepegawaian	64	8	
					Prosentase anggaran yang sanggup diang	5,2	1,613	
					Kualitas layanan e-procurement	79,75	82,13	
					Terlaksananya fungsi layanan di Kecamatan	100	100	
					Terlaksananya pengisian perangkat desa/kelurahan	19	19	
					Rumusan kebijakan teknis bidang pemerintahan desa	34	44	
					Terlaksananya pembinaan dan pengelolaan keuangan desa/kelurahan	19	19	
3)	Pembinaan dan Pengawasan				Menurunnya temuan/rekomendasi hasil pemeriksaan LKPD oleh BPK RI	28	19	
					Prosentase tenaga pemerkas dan aparat pengawasan yang profesional	72	80	
4)	Administrasi Umum				Perangkat Daerah			
					Terlaksananya fungsi layanan administrasi Perangkat Daerah	100	100	
					Terlaksananya Sarana dan Fungsi layanan Perangkat Daerah	100	100	

	Terwujudnya Kapasitas Sumber Daya Aparatur Perangkat Daerah.	%	100	100	●
	Terwujudnya pengembangan sistem pelaporan capaian kinerja dan keuangan Perangkat Daerah.	%	100	100	●

● = telah tercapai △ = akan tercapai ◆ = perlu perhatian/upaya keras

Mendasarkan kondisi capaian kinerja fungsi lainnya dari 24 indikator, telah tercapai sebanyak 21 indikator, 1 indikator yang akan tercapai dan 2 indikator perlu upaya keras, yaitu : Kebijakan teknis di bidang organisasi dan tata laksana serta kepegawaian dan Rata-rata tingkat penerapan ketatalaksanaan Perangkat Daerah .

2.2. Rekapitulasi Capaian Indikator Kinerja Program

Rekapitulasi capaian indikator kinerja program dari hasil tersebut di atas adalah sebagai berikut :

Tabel II.36
Rekap Capaian Indikator Kinerja Program per Urusan

NO	URUSAN	JUMLAH INDIKATOR	CAPAIAN KINERJA			
			TERCAPAI	AKAN TERCAPAI	PERLU UPAYA KERAS	TIDAK ADA KEGIATAN TH. 2018
Urusan Wajib Pelayanan Dasar						
1	Pendidikan	17	10	7	-	
2	Kesehatan	54	40	3	1	
3	Pekerjaan Umum dan Penataan Ruang	19	14	3	2	
4	Perumahan Rakyat dan Kawasan Permukiman	2	1	1	-	
5	Ketertiban Umum dan Perlindungan Masy.	21	21	-	-	
6	Sosial	6	6	-	-	
Urusan Wajib Bukan Pelayanan Dasar						
1	Tenaga Kerja	3	3	-	-	
2	PP dan PA	7	7			
3	Pangan	3	1	2	-	
4	Pertanahan	3	1	2	-	
5	Lingkungan Hidup	14	12	1	1	
6	Administrasi Kependudukan & Capil	6	5	1	-	
7	Pemberdes	12	11	-	1	
8	Pengendalian Penduduk & KB	14	12	2	-	
9	Perhubungan	6	6	-	-	

NO	URUSAN	JUMLAH INDIKATOR	CAPAIAN KINERJA			
			TERCAPAI	AKAN TERCAPAI	PERLU UPAYA KERAS	TIDAK ADA KEGIATAN TH. 2018
10	Komunikasi dan Informatika	6	5	1	-	
11	Koperasi dan UKM	4	4	-	-	
12	Penanaman Modal	6	4	-	2	
13	Kepemudaan dan OR	5	4	-	1	
14	Statistik	1	1	-	-	1
15	Persandian	1	1	-	-	
16	Kebudayaan	6	6	-	-	
17	Perpustakaan	1	1	-	-	
18	Kearsipan	4	3	1	-	
Urusan Pilihan						
1	Kelautan dan Perikanan	2	2	-	-	
2	Pariwisata	9	8	1	-	
3	Pertanian	25	19	6	-	
4	Kehutanan	-	-	-	-	
5	Energi dan Sumber Daya Mineral	1	1	-	-	
6	Perdagangan	5	4	1	-	
7	Perindustrian	4	3	-	1	
8	Transmigrasi	-	-	-	-	
Urusan Penunjang Pemerintahan						
1	Perencanaan	19	17	1	1	
2	Keuangan	6	6	-	-	
3	Kepegawaian dan Diklat	7	4	3	-	
4	Penelitian dan Pengembangan	2	1	-	1	
5	Fungsi Lainnya	24	21	1	2	
TOTAL		325	265	37	13	-
Presentase		100%	81,54	11,38	4	-

2.3. Permasalahan Pembangunan Daerah

Permasalahan pembangunan daerah yang masih dihadapi adalah sebagai berikut :

1. Masih tingginya angka kemiskinan
2. Cukup banyaknya jumlah pengangguran yang disebabkan terbatasnya lapangan kerja, jumlah tenaga kerja tidak sebanding dengan kesempatan kerja, dan pendidikan tenaga kerja belum sepenuhnya sesuai dengan pasar kerja;
3. Belum tercukupinya kebutuhan air baku;

4. Masih adanya masyarakat yang belum terlayani energi listrik;
5. Masih rendahnya peran UMKM sebagai salah satu penyangga dan penggerak perekonomian daerah, terkait dengan kelembagaan, SDM, akses pasar dan modal, serta kualitas produk;
6. Belum memadainya penyelenggaraan pendidikan ditunjukkan dengan sarana prasarana pendidikan yang belum sesuai standar nasional, tenaga pendidik belum seluruhnya memiliki sertifikat dan berkualifikasi S1/DIV, kualitas lulusan siswa dikmen dan diksus belum sesuai tuntutan pasar kerja, selain itu masih banyaknya siswa miskin yang belum menerima bantuan siswa miskin;
7. Masih cukup rendahnya derajat kesehatan masyarakat terutama terkait kematian ibu dan bayi, balita dengan gizi buruk, dan penyakit menular;
8. Perlu peningkatan pelayanan infrastruktur dalam mendukung pertumbuhan ekonomi, pengembangan pariwisata dan pengurangan kemiskinan. Permasalahan lainnya terkait dengan:

2.4. Isu Strategis Pembangunan Daerah

Dari identifikasi permasalahan pembangunan daerah di Kabupaten Boyolali, maka dapat dirumuskan isu strategis pembangunan Kabupaten Boyolali tahun 2016-2021 sebagai berikut:

1. Isu Pembangunan Infrastruktur yang ramah lingkungan dan berkelanjutan
 - a. Ketersediaan Kualitas dan Kuantitas Infrastruktur Dasar

Tingkat kerusakan jalan, jembatan, dan irigasi tidak sebanding dengan pembangunannya, perlunya penambahan infrastruktur untuk memperlancar akses perekonomian di perkotaan dan pedesaan, hal ini perlu upaya prioritas penyelesaiannya agar memberikan dampak positif pada pengurangan beban mobilisasi sumber-sumber produksi di wilayah penghubung antar desa antar kecamatan. Isu infrastruktur lain yang perlu mendapatkan perhatian adalah rasio kecukupan jaringan

irigasi yang masih relatif kecil dan adanya kerusakan bangunan irigasi serta kurangnya partisipasi masyarakat dalam pengelolaan irigasi.

b. Isu Strategi Peningkatan Infrastruktur Penunjang dan Sosial

Guna mendukung pertumbuhan ekonomi dan pengembangan wilayah Kabupaten Boyolali memerlukan ketersediaan peningkatan infrastruktur penunjang dan sosial berupa sarana transportasi, perhubungan, air bersih, energi. Antara lain melalui pengembangan dan pembenahan sarana transportasi publik dan infrastruktur penunjang lainnya. Pembebasan tanah untuk pembangunan aksesibilitas jalan baru juga menjadi hal penting guna mengurangi beban arus distribusi dan akan berefek pada konektivitas antar wilayah yang semakin kuat untuk mengurangi kesenjangan pendapatan masyarakat dan kesenjangan antar wilayah. Kondisi lain yang perlu mendapatkan penanganan adalah infrastruktur energi, jaringan irigasi yang menunjang peningkatan produktivitas masyarakat dan mempertahankan fungsi Ruang Terbuka Hijau (RTH) serta menambah ketersediaan RTH untuk menjaga kualitas lingkungan hidup.

Guna mewujudkan keseimbangan pembangunan fisik dan non fisik sebagai mediator antara sistem ekonomi dan sosial dalam kehidupan manusia masyarakat Boyolali juga memerlukan pembangunan infrastruktur sosial antara lain infrastruktur pendidikan, kesehatan, sarana peribadatan dan penunjang penyelesaian masalah sosial antara lain panti asuhan dan panti jompo.

c. Isu Strategis Penataan Ruang

Pesatnya permohonan alih fungsi lahan oleh masyarakat, pengembangan sarana prasarana transportasi umum (jalan tol dan bandara) dan pengembangan kawasan kota di wilayah regional. Menjadi hal yang tidak mudah bagi pemerintah daerah untuk mengizinkan setiap permohonan alih fungsi lahan karena perlu mempertimbangkan kebijakan tata ruang Kabupaten

Boyolali. Sehingga perlu komitmen bersama untuk mewujudkan pengelolaan penggunaan lahan secara efektif dengan tetap memelihara kelestarian lingkungan dan pengembangan kawasan pertanian dalam rangka keamanan dan ketahanan pangan.

Disamping itu untuk mempertahankan Lahan Pertanian Pangan Berkelanjutan (LP2B) diperlukan penyediaan regulasi yang disesuaikan dengan kondisi riil yang ada.

d. Isu Strategis Peningkatan Penyediaan Perumahan

Belum memadainya penyediaan sarana dan prasarana dasar permukiman dan masih banyaknya rumah yang tidak layak huni.

2. Isu Strategis Peningkatan Tata Kelola Pemerintahan dan Penyelenggaraan Pelayanan Publik yang Akuntabel dan Demokratis

a. Isu Peningkatan Transparansi, Akuntabilitas Data dan Informasi

Transparansi Informasi dengan mengoptimalkan penggunaan teknologi informasi (TI) diharapkan dapat meningkatkan akuntabilitas publik berbasis akurasi data. Pelayanan *E-government* menjadi kebutuhan bagi tata kelola pemerintahan, dan arsip daerah. Isu pendataan informasi pembangunan daerah dan penataan pengendalian ruang berkontribusi pada transparansi dan akuntabilitas perencanaan dan pelaksanaan pembangunan berbasis akurasi data.

b. Isu Peningkatan Implementasi Regulasi, Standar Pelayanan dan Pemanfaatan Hasil Kajian.

Selama kurun 2016-2021, di Kabupaten Boyolali memerlukan ketersediaan regulasi/kebijakan daerah yang tepat dan berbasis akurasi data serta diimplementasikan di setiap aspek pembangunan.

- c. **Isu Peningkatan Profesionalitas dan Akuntabilitas Aparatur Penyelenggaran Negara**
Perlu penyediaan regulasi kepegawaian (rekrutmen, penetapan, mutasi maupun promosi) supaya mendukung gerakan anti Korupsi, Kolusi, dan Nepotisme (KKN) dan budaya kerja, serta kualitas pelayanan publik.
- d. **Isu Peningkatan Kelembagaan, Tata Organisasi, dan Pendayagunaan Sumber Daya Organisasi Yang Efektif Dan Efisien.**
Perlunya penyediaan regulasi sesuai dengan kebutuhan implementasinya terkait penataan organisasi perangkat daerah. Kebutuhan pengembangan organisasi pemerintah daerah mengikuti rasionalitas kebutuhan layanan. Apabila suatu perangkat daerah bertambah besar beban tuntutan pelayanannya, dimungkinkan adanya pemisahan organisasi atau pemekaran wilayah kerja pelayanan organisasi.
- e. **Isu Peningkatan Kepastian Penegakan hukum dan Penghormatan HAM**
Mengantisipasi dan melindungi masyarakat dari ketidakpastian hukum dan pelanggaran HAM antara lain melalui revolusi mental dalam mewujudkan masyarakat yang tertib, aman, dan mendapatkan perlindungan jaminan kesejahteraan sosial serta penegakan hukum sebagai upaya mencegah fenomena paham radikalisme berupa terorisme yang telah bertransformasi menjadi ancaman dan kekacauan wilayah, sertaantisipasi terhadap peredaran narkoba yang mengancam produktivitas dan moralitas generasi muda.
- f. **Isu Peningkatan Tata Kelola Keuangan Daerah**
Isu Kemampuan Pengelolaan Aset dan Keuangan Daerah secara efisien dan akuntabel menjadi strategis untuk memenuhi Standar Pelayanan Minimal (SPM) pelayanan wajib dasar dan efisiensi belanja. Di samping itu juga dibutuhkan upaya untuk penertiban aset daerah dan juga transparansi dan akuntabilitas kinerja pengelolaan keuangan daerah.

- g. Rasio pemenuhan ketersediaan sarana dan prasarana pemerintahan dan pelayanan publik
Kecukupan sarana pemerintahan dan pelayanan publik sesuai rasio tuntutan kebutuhan pelayanan menjadi isu strategis karena mendukung pencapaian kinerja pelayanan publik prima. Oleh karena itu penambahan fasilitas penyelenggaraan pelayanan pemerintahan dan pelayanan publik perlu menjadi bagian penguatan tata kelola pemerintahan yang efektif.

3. Isu Strategis Peningkatan Daya Saing Daerah

- a. Isu Kerjasama Antar Daerah (KAD) dan Dunia Privat Bersifat Strategis.

KAD dapat dijadikan sarana untuk menyerasikan dan mensinergikan potensi antar daerah. Kerjasama antar daerah dan kerjasama dengan dunia usaha berperan strategis untuk meningkatkan daya saing daerah melalui pertukaran pengetahuan, teknologi dan kapasitas fiskal, pemecahan masalah lingkungan dan sumber daya publik, seperti persampahan dan air Isu Peningkatan Derajat Keamanan, Ketentraman, Ketertiban Umum dan Demokrasi.

- b. Isu kondusivitas daerah

Isu ini mengingatkan pentingnya kondisi daerah yang tertib, aman, tidak banyak gangguan masalah sosial, akan menciptakan kondisi kota yang ramah investor, sehingga meningkatkan daya saing daerah.

- c. Isu Daya Saing Daerah dari Sumber Daya Manusia

Isu-isu dari bidang sosial budaya, pendidikan, kesehatan, ketenagakerjaan, kesetaraan *gender* dan pemuda dan olahraga berkontribusi menyiapkan kualitas sumber daya manusia untuk meraih keunggulan dalam persaingan pasar, termasuk perkembangan inovasi daerah.

- d. Isu Ketersediaan Sarana dan Prasarana Pertanian, Perdagangan, Industri dan Pariwisata

Ketersediaan sarana dan prasarana pertanian, perdagangan, industri dan pariwisata yang memadai akan membuka akses pasar bagi produk-produk unggulan daerah meliputi sektor

pertanian, perikanan, Industri kecil menengah (IKM), dan pariwisata sekaligus membuka peluang investasi di bidang industri.

e. Isu Pengembangan Dunia Usaha.

Isu pengembangan dunia usaha berkontribusi terhadap peningkatan daya saing, kreativitas, kualitas dan kuantitas produk dari pelaku usaha khususnya UMKM dalam memasuki era persaingan global antara lain diberlakukannya Pasar Bebas ASEAN atau Masyarakat Ekonomi ASEAN (MEA) mulai Tahun 2016.

f. Isu Pengembangan Potensi Pariwisata dan Budaya

Pariwisata menjadi dimensi prioritas pembangunan sektor unggulan di RPJMN Tahun 2015-2019. Pariwisata juga menjadi isu strategi Provinsi Jawa Tengah Tahun 2013-2018, dan menjadi prioritas arah pengembangan potensi wilayah di Jawa Tengah. Tantangan bagi Kabupaten Boyolali adalah memadukan tantangan nasional dan tantangan Provinsi Jawa Tengah di bidang pariwisata dengan misi Bupati terpilih Kabupaten Boyolali Tahun 2016-2021. Dari analisis isu yang dilakukan, tantangan bidang pariwisata di Kabupaten Boyolali adalah mengembangkan industri pariwisata berbasis pengembangan hasil pertanian dan berwawasan keberlanjutan lingkungan atau pengembangan pariwisata hijau. Pengembangan agrowisata dan atau agropolitan menjadi isu strategis. Selain itu juga pengembangan pariwisata berbasis seni budaya. Pengembangan seni budaya selain bermakna sebagai potensi wisata, juga berfungsi melestarikan nilai-nilai jati diri sebagai komunitas yang mewarisi tata nilai adat khusus dari nenek moyang bangsa. Isu strategis dalam pengembangan pariwisata berbasis nilai seni budaya adalah memasyarakatkan di kalangan generasi muda kebanggaan jati diri sebagai pewaris nilai-nilai adat budaya nenek moyang dan mengemas pemasarannya secara tepat di tengah arus komodifikasi nilai-nilai budaya luar. Potensi pariwisata dan kebudayaan di Kabupaten Boyolali yang perlu dikembangkan adalah pelestarian situs warisan budaya dan bangunan cagar budaya, termasuk peninggalan sejarah dan situs-situs wisata religi.

4. Isu Strategis Peningkatan Kesejahteraan Masyarakat

Pemerintah Daerah, sebagai representasi negara, merupakan aktor pertama dan utama yang bertanggung jawab memenuhi hak ekonomi, sosial dan budaya masyarakat, sebagai pilar kesejahteraan rakyat.

Pemerintah Daerah dapat menggandeng swasta untuk memacu pertumbuhan ekonomi sekaligus memfasilitasi elemen-elemen masyarakat lokal dalam menggerakkan ekonomi rakyat untuk menciptakan pemerataan.

a. Isu Perkembangan Kependudukan dan Kesejahteraan Keluarga

Isu kemiskinan, jaminan dan bantuan ekonomi bagi kelompok miskin, pemenuhan kebutuhan papan, meliputi isu kawasan kumuh, rumah tidak layak huni, alih fungsi lahan, rasio pemenuhan kebutuhan infrastruktur menantang bagaimana meningkatkan kesejahteraan masyarakat.

Rasio jumlah dan kompetensi tenaga pengelola serta pelaksana program KB di Kabupaten Boyolali untuk memperluas cakupan peserta Keluarga Berencana dan kesehatan seksual dan reproduksi, menuju keluarga sejahtera.

Isu Derajat Kesehatan, yang krusial adalah (i) Pengurangan Angka Kematian Ibu (AKI), Angka Kematian Bayi (AKB) dan Angka Kematian Balita (AKABA), (ii) Pencegahan dan penanggulangan penyakit menular (Demam Berdarah, TB Paru dan HIV/AIDS), (iii) Peningkatan mutu dan standar pelayanan kesehatan dasar dan pelayanan kesehatan rujukan yang dapat dijangkau masyarakat tidak mampu; (iv) Optimalisasi pelayanan RSUD dengan model BLUD.

Isu Pendidikan, implementasi penuntasan wajib belajar pendidikan dasar 9 (sembilan) tahun baik bagi laki-laki dan perempuan secara adil dan setara sebagai bagian dari Program Indonesia Pintar melalui wajib belajar 12 (dua belas) tahun bebas pungutan, dan memperbesar akses warga miskin untuk mendapatkan pendidikan tinggi. Pendidikan non formal, Pendidikan PAUD, Kualitas tenaga pendidik merupakan upaya untuk meningkatkan kualitas sumber daya manusia agar memiliki kecakapan hidup kompetitif untuk meningkatkan peluang usaha dan pendapatan.

Isu Perempuan dan Anak, dibutuhkan upaya (i) Mengeliminasi

diskriminasi terhadap perempuan dalam kehidupan politik, ekonomi dan publik; (ii) Peningkatan kualitas hidup anak dari perempuan melalui sistem perlindungan dan kesejahteraan sosial terpadu, sebagai bagian meningkatkan kesejahteraan keluarga, melibatkan *collaborative* dan koordinasi lintas sektoral, dan partisipasi masyarakat.

b. Isu Ketahanan Pangan dan Energi

Isu Ketahanan Pangan dan Energi, tantangannya bagaimana meningkatkan produktivitas sumber pangan. Isu alih fungsi lahan pertanian, produktivitas hasil pertanian, peternakan, perikanan darat, ditekankan pada diversifikasi pengolahan hasil pertanian, peternakan, perikanan darat berbasis teknologi tepat guna.

c. Ketenagakerjaan, Penurunan Pengangguran dan Penanggulangan Kemiskinan.

Isu ketenagakerjaan, tantangannya mengurangi pengangguran dengan menciptakan lapangan kerja berkelanjutan. Peningkatan kualitas pendidikan vokasi dan pendidikan non formal dalam rangka membekali angkatan kerja dengan keahlian di bidangnya guna menekan angka pengangguran terbuka. Peningkatan kerjasama antar daerah dibutuhkan untuk peningkatan kesejahteraan transmigran.

5. Isu Strategis Perlindungan Lingkungan Hidup Implementasi *Green Economy*

Permasalahan lingkungan tidak hanya faktor alam, namun juga besarnya laju populasi manusia. Pertumbuhan penduduk kawasan urban, kebutuhan tambahan produksi pangan dan peningkatan kebutuhan energi berimplikasi pada pencemaran lingkungan hingga penyakit-penyakit menular karena lingkungan.

a. Isu Peningkatan Tanggap Bencana

Isu perlindungan masyarakat dari ancaman bencana merupakan wujud pemenuhan hak. Isu strategisnya adalah menggeser paradigma dari penanggulangan bencana menuju pengelolaan bencana. Fokus tidak hanya menangani bencana, namun juga mitigasi bencana keseluruhan manajemen resiko yang bertujuan untuk mengurangi resiko bencana. Perlunya peningkatan pengendalian pencemaran lingkungan hidup.

lingkungan, mengembangkan kelompok kreasi usaha rumah tangga menghasilkan karya dari program pengelolaan sampah berbasis 3R (*Reduce, Reuse* dan *Recycle*) untuk menambah penghasilan keluarga dan menjaga keberlanjutan lingkungan hidup.

c. **Isu Pelestarian Lingkungan Hidup Dengan Adanya Perencanaan Pembangunan Berkelanjutan**

Dari ranah isu regulasi, perlu penegasan implementasi kebijakan tata ruang wilayah, tata guna lahan, penataan wilayah, dan kebijakan tata kelola kebersihan serta kebijakan pro lingkungan hidup yang berkelanjutan. Isu kemerosotan pkeanekaragaman hayati, meningkatnya luasan lahan kritis, ketersediaan sumber air baku menurun, dan menurunnya kualitas sumber daya air bersih, sampah, RTH, limbah industri, sanitasi bagaimana mengatasi degradasi lingkungan, perbaikan kualitas lingkungan dan mengatasi perubahan iklim dan bagaimana memenuhi RTH Kota sesuai persyaratan ekologi, sosial dan ekonomi, mewujudkan pengurangan pencemaran limbah B3 (Bahan Berbahaya dan Beracun) dan penanganan sampah sebagai upaya perlindungan konservasi sumber daya alam, aktivitas interaksi sosial dan ekonomi.

3. **Evaluasi Pelaksanaan Program dan Kegiatan RKPD**

Evaluasi Pelaksanaan RKPD bermaksud untuk mengetahui sejauh mana prediksi Capaian Pelaksanaan RKPD Tahun 2019 Kabupaten Boyolali sampai dengan Triwulan II. Evaluasi terhadap hasil RKPD Tahun 2019 bertujuan untuk menilai dan memastikan bahwa target rencana program dan kegiatan prioritas daerah dalam RKPD Tahun 2019 dan sasaran Rencana Pembangunan Jangka Menengah Daerah (RPJMD) dapat dicapai dalam upaya mendukung pencapaian sasaran pembangunan provinsi maupun nasional tahun 2019.

Capaian pelaksanaan RKPD Kabupaten Boyolali 2019 s.d. Triwulan II setelah diverifikasi dan dievaluasi per OPD tersaji pada Tabel II.5 3. berikut:

Tabel II.37
EVALUASI RKPD TRIWULAN II TAHUN 2019

No	OPD	TOTAL			TOTAL			REALISASI KEUANGAN		REALISASI FISIK
		(dalam RKPD)			(dalam APBD)			Rupiah	%	K (%)
		Program	Kegiatan	Anggaran	Program	Kegiatan	Anggaran			
1	Dinas Pendidikan dan Kebudayaan	11	72	155.465.043.185,00	11	63	142.924.099.000,00	10.595.375.065,00	7,41	28,69
2	Dinas Kesehatan	17	54	101.869.977.000,00	17	54	99.896.449.000,00	11.568.689.512,00	11,58	45,48
3	Rumah Sakit Umum Daerah Pendarang	3	3	119.981.000.000,00	2	2	111.911.075.000,00	1.096.588.990,00	0,96	50,00
4	Rumah Sakit Umum Daerah Wasis Wasis	4	5	53.700.000.000,00	3	4	22.730.497.000,00	1.548.449.489,00	6,81	29,00
5	Rumah Sakit Umum Daerah Simo	2	4	53.213.555.000,00	2	4	37.278.293.000,00	2.892.824.300,00	7,76	14,06
6	Dinas Pekerjaan Umum dan Penataan Ruang	15	38	183.134.999.000,00	15	38	234.989.823.000,00	31.473.344.964,00	13,39	33,00
7	Dinas Perumahan dan Kawasan Permukiman	7	25	22.608.500.000,00	6	23	4.253.508.000,00	1.379.388.745,00	32,82	36,59
8	Satuan Polisi Pamong Praja	7	31	6.935.547.800,00	6	23	6.532.055.000,00	1.727.358.861,00	26,44	58,58
9	Kantor Keseluaan Bangsa Dan Politik	8	34	2.206.227.500,00	6	34	1.696.913.000,00	189.132.872,00	11,15	50,06
10	Badan Penanggulangan Bencana Daerah	4	56	7.992.450.000,00	3	43	4.507.195.000,00	1.167.114.561,00	25,69	38,95
11	Dinas Sosial	9	37	9.827.125.000,00	9	36	4.272.700.000,00	904.735.294,00	23,05	40,83
12	Dinas Kelautan Pangen	5	31	2.404.000.000,00	4	30	2.366.438.000,00	458.657.810,00	19,38	39,61
13	Dinas Lingkungan Hidup	9	44	82.661.150.000,00	11	44	47.827.498.000,00	7.024.408.529,00	14,69	43,17
14	Dinas Kependudukan Dan Pencatatan Sipil	5	36	7.614.500.000,00	5	35	6.035.997.000,00	1.880.067.078,00	31,15	40,15
	Dinas Pemberdayaan Masyarakat dan Desa	10	38	6.928.000.000,00	10	34	9.023.068.000,00	4.600.979.860,00	50,99	37,88
16	Dinas Pengendalian Penduduk, Keluarga Berencana, Pemberdayaan Perempuan Dan Perlindungan Anak	15	51	9.545.990.000,00	15	44	7.776.498.000,00	1.701.338.460,00	21,68	29,70
17	Dinas Perhubungan	11	38	46.717.913.000,00	10	37	30.649.465.000,00	15.229.828.871,00	49,37	50,00
18	Dinas Komunikasi dan Informatika	9	33	12.450.700.000,00	7	31	14.018.560.000,00	2.930.877.532,00	20,91	42,18
19	Dinas Koperasi dan Tenaga Kerja	11	49	3.961.755.000,00	11	47	3.475.523.000,00	1.180.359.701,00	33,96	46,23
20	Dinas Penanaman Modal dan Pelayanan Terpadu Satu Pintu	7	29	2.093.500.000,00	7	27	1.839.640.000,00	393.525.067,00	21,39	39,37
21	Dinas Pemuda, Olah Raga dan Pariwisata	12	48	14.312.318.050,00	10	40	29.891.308.000,00	3.422.427.812,00	11,45	33,79
22	Dinas Kearsifan dan Perpustakaan	9	36	3.450.000.000,00	9	30	4.231.000.000,00	691.994.715,00	16,36	51,61
23	Dinas Perlantikan	9	42	16.576.324.000,00	9	42	13.382.965.000,00	4.186.713.260,00	31,28	57,42
24	Dinas Peternakan dan Perikanan	11	43	12.829.797.000,00	7	31	5.215.025.000,00	1.054.188.690,00	20,21	43,60
25	Dinas Perdagangan dan Perindustrian	12	40	102.896.466.450,00	11	39	32.810.635.000,00	4.040.808.412,00	12,39	40,11
26	Kepala Daerah dan Wakil	3	23	3.895.593.900,00	3	22	3.993.180.000,00	577.372.567,00	14,46	37,88
27	Sekretariat Daerah	41	102	11.701.053.800,00	23	74	15.939.092.000,00	3.547.876.684,00	22,20	41,14
28	Sekretariat DPRD	5	30	29.942.200.000,00	5	30	23.953.760.000,00	11.586.586.705,00	48,37	48,91
29	Kecamatan Boyolali	12	35	574.643.000,00	14	35	715.910.000,00	190.694.992,00	26,64	44,03
30	Kelurahan Bantar	9	28	381.100.000,00	8	24	1.152.941.000,00	200.320.930,00	17,37	44,38
31	Kelurahan Pulisan	8	24	822.800.000,00	7	22	1.152.941.000,00	388.179.465,00	33,67	52,27
32	Kelurahan Siewodipuran	7	23	1.483.000.000,00	6	22	1.252.941.000,00	212.579.374,00	16,97	45,16
33	Kecamatan Muuk	12	36	1.030.300.000,00	13	35	1.819.392.000,00	778.565.943,00	42,79	40,61
34	Kecamatan Mojoong	10	31	1.171.308.000,00	12	33	1.248.837.000,00	228.322.903,00	18,29	50,03
35	Kelurahan Mojoong	7	25	2.661.300.000,00	7	23	1.152.941.000,00	160.825.800,00	13,93	40,94
36	Kelurahan Kemiri	8	28	1.684.910.000,00	8	24	1.312.941.000,00	99.440.000,00	7,57	44,56
37	Kecamatan Teras	12	34	1.120.150.000,00	14	37	1.187.405.000,00	96.545.949,00	8,27	48,15
38	Kecamatan Banyudono	13	31	1.027.900.000,00	14	32	2.080.930.000,00	441.937.957,00	21,55	52,40
39	Kecamatan Sawit	12	33	1.227.700.000,00	14	33	1.230.648.000,00	197.693.218,00	16,06	56,06
40	Kecamatan Sambi	12	34	865.000.000,00	14	36	1.464.140.000,00	140.812.487,00	9,62	50,06
41	Kecamatan Ngemplak	12	34	592.994.000,00	14	36	949.395.000,00	101.724.252,00	10,71	45,30
42	Kecamatan Simo	10	31	1.130.750.000,00	12	30	604.506.000,00	170.110.712,00	21,14	25,97
43	Kecamatan Nogosari	12	36	916.594.000,00	14	36	985.075.000,00	129.536.394,00	13,15	41,94
44	Kecamatan Klego	11	36	1.118.900.000,00	13	37	1.032.150.000,00	204.248.872,00	19,79	50,96
45	Kecamatan Andong	13	41	2.539.700.000,00	16	41	1.111.980.000,00	124.398.004,00	11,19	43,90

No	OPD	TOTAL			TOTAL			REALISASI KEUANGAN		REALISASI FISIK
		(dalam RKPD)			(dalam APBD)			Rupiah	%	K (%)
		Program	Kegiatan	Anggaran	Program	Kegiatan	Anggaran			
46	Kecamatan Wonoregoro	12	38	2.279.784.000,00	14	35	2.319.525.000,00	105.980.534,00	4,57	42,87
47	Kecamatan Karanggede	12	33	1.304.750.000,00	14	32	834.382.000,00	167.429.139,00	20,07	38,15
48	Kecamatan Kemau	12	36	856.500.000,00	14	35	1.020.095.000,00	84.321.622,00	8,27	47,05
49	Kecamatan Juwangi	11	32	544.500.000,00	13	32	1.112.160.000,00	68.774.720,00	6,18	44,92
50	Kelurahan Sambeng	9	28	1.542.850.000,00	7	20	1.152.941.000,00	32.111.564,00	2,79	55,12
51	Kecamatan Ampel	12	34	648.050.000,00	14	36	1.652.752.000,00	461.500.631,00	27,92	48,64
52	Kecamatan Cepogo	12	35	1.519.660.000,00	8	19	950.477.000,00	384.487.389,00	40,45	14,50
53	Kecamatan Sejo	12	38	1.059.697.000,00	14	36	810.235.000,00	210.697.007,00	26,00	54,04
54	Inspektorat Daerah	5	34	2.602.000.000,00	5	32	1.336.980.000,00	536.621.135,00	25,18	59,20
55	Badan Perencanaan, Penelitian dan Pengembangan Daerah	16	56	5.172.167.000,00	16	46	4.165.730.000,00	916.735.389,00	22,00	32,15
56	Badan Keuangan Daerah	7	64	35.093.735.000,00	7	53	26.330.289.000,00	9.364.354.799,00	35,56	56,66
57	Badan Kepegawaian, Pendidikan dan Pelatihan Daerah	10	45	8.679.800.500,00	8	36	11.131.756.000,00	2.551.949.428,00	22,92	44,96
		561	2.081	1.160.028.207.665,00	673	1.909	996.795.623.000,00	147.681.686.405,00	14,82	43,32

Sumber : Data Analisis BP3D 2019.

Dari tabel Rekapitulasi Capaian Kinerja dan Realisasi Triwulan II Tahun 2019 diatas dapat diketahui bahwa:

1. Jumlah Anggaran yang direncanakan di RKPD Tahun 2019 sebesar Rp. 1.150.058.207.665,00 dan kemudian ditindaklanjuti dalam APBD Tahun 2019 sebesar Rp. 996.795.623.000,00.

Jumlah anggaran APBD 2019 pada Belanja Langsung sejumlah Rp 996.795.623.000,00. Ini termasuk anggaran yang ada di 6 kelurahan yaitu sejumlah Rp7.177.646.000,00. Sebagai catatan, anggaran untuk 6 kelurahan tersebut sudah masuk dalam RKPD Kabupaten Boyolali 2019 dan sudah dianggarkan dalam APBD Kabupaten Boyolali 2019. Rincian alokasi untuk masing-masing Kelurahan adalah sebagai berikut: Kecamatan Boyolali mencakup Kelurahan Banaran sebesar Rp 1.152.941.000,00, Kelurahan Siswodipuran sebesar Rp 1.252.941.000,00 dan Kelurahan Pulisen sebesar Rp 1.152.941.000,00. Kecamatan Mojosongo terdiri dari Kelurahan Mojosongo sebesar Rp 1.152.941.000,00 dan Kelurahan Kemiri sebesar Rp 1.312.941.000,00. Kecamatan Juwangi terdiri dari Kelurahan Sambeng sebesar Rp 1.152.941.000,00.

2. Terdapat 2.081 kegiatan yang direncanakan di RKPD Tahun 2019 dan kemudian ditindaklanjuti dalam APBD Tahun 2019 sebanyak 1.909 kegiatan;
3. Sampai dengan Triwulan II Tahun 2019 diperoleh jumlah Realisasi Anggaran sebesar Rp. 147.681.686.405,00 sehingga diperoleh

persentase Realisasi Anggaran sebesar 14,82% dan rata-rata kinerja fisik sebesar 43,32%.

4. Adapun kesesuaian kegiatan pada Rencana Kerja Pembangunan Daerah (RKPD) Kabupaten Boyolali Tahun 2019 dengan Anggaran Pendapatan dan Belanja Daerah Tahun 2019 terangkum pada Tabel II.6 berikut:

Tabel II.38
REKAPITULASI KESESUAIAN KEGIATAN
ANTARA RKPD DAN APBD TAHUN 2019

NO	ORGANISASI PERANGKAT DAERAH / UNIT ORGANISASI /UPT	DI RENCANAKAN DALAM RKPD		DI DANAI APBD TIDAK ADA DI RKPD
		DI DANAI APBD	TIDAK DI DANAI APBD	
1	Dinas Pendidikan dan Kebudayaan	63	9	0
2	Dinas Kesehatan	54	0	0
3	Rumah Sakit Umum Daerah Pandan Arang	2	1	0
4	Rumah Sakit Umum Daerah Waras Wiris	4	1	0
5	Rumah Sakit Umum Daerah Simo	4	0	0
6	Dinas Pekerjaan Umum dan Penataan Ruang	38	0	0
7	Dinas Perumahan dan Kawasan Pemukiman	23	2	0
8	Satuan Polisi Pamong Praja	23	8	0
9	Kantor Kesatuan Bangsa Dan Politik	34	0	0
10	Badan Penanggulangan Bencana Daerah	43	13	0
11	Dinas Sosial	36	1	0
12	Dinas Ketahanan Pangan	30	1	0
13	Dinas Lingkungan Hidup	44	0	0
14	Dinas Kependudukan Dan Pencatatan Sipil	35	1	0
15	Dinas Pemberdayaan Masyarakat dan Desa	34	2	0
16	Dinas Pengendalian Penduduk, Keluarga Berencana, Pemberdayaan Perempuan Dan Perlindungan Anak	44	7	0
17	Dinas Perhubungan	37	1	0
18	Dinas Komunikasi dan Informatika	31	2	0
19	Dinas Koperasi dan Tenaga Kerja	47	2	0
20	Dinas Penanaman Modal dan Pelayanan Terpadu Satu Pintu	27	2	0
21	Dinas Pemuda, Olah Raga dan Pariwisata	40	8	0
22	Dinas Kearsipan dan Perpustakaan	30	6	0
23	Dinas Pertanian	42	0	0
24	Dinas Peternakan dan Perikanan	31	12	0
25	Dinas Perdagangan dan Perindustrian	39	1	0
26	Kepala Daerah dan Wakil	22	1	0
27	Sekretariat Daerah	74	28	0
28	Sekretariat DPRD	30	0	0
29	Kecamatan Boyolali	35	0	0
30	Kelurahan Banaran	24	4	0
31	Kelurahan Pulsen	22	2	0
32	Kelurahan Siwodipuran	22	1	0
33	Kecamatan Musuk	35	1	0
34	Kecamatan Mojosongo	31	0	2
35	Kelurahan Mojosongo	23	2	0
36	Kelurahan Kemin	24	2	0
37	Kecamatan Teras	34	0	3
38	Kecamatan Banyudono	31	0	1
39	Kecamatan Sawit	33	0	0
40	Kecamatan Sambli	34	0	2
41	Kecamatan Ngemplak	34	0	2
42	Kecamatan Simo	30	1	0
43	Kecamatan Nogosari	36	0	0
44	Kecamatan Klego	36	0	1
45	Kecamatan Andong	41	0	0


NO	ORGANISASI PERANGKAT DAERAH / UNIT ORGANISASI /UPT	DI RENCANAKAN DALAM RKPD		DI DANAI APBD
		DI DANAI APBD	TIDAK DI DANAI APBD	TIDAK ADA DI RKPD
46	Kecamatan Wonoregoro	35	3	0
47	Kecamatan Karanggede	32	1	0
48	Kecamatan Kemusu	35	1	0
49	Kecamatan Juwangi	32	0	0
50	Kelurahan Sambeng	20	8	0
51	Kecamatan Ampel	34	0	2
52	Kecamatan Cepogo	19	16	0
53	Kecamatan Selo	36	2	0
54	Inspektoriat Daerah	32	2	0
55	Badan Perencanaan, Penelitian dan Pengembangan Daerah	46	10	0
56	Badan Keuangan Daerah	53	11	0
57	Badan Kepegawaian, Pendidikan dan Pelatihan Daerah	36	9	0
TOTAL		1896	185	13

Sumber : Data Analisis BP3D 2019.

Dari hasil Evaluasi RKPD sampai dengan Triwulan II Tahun 2019 dapat disimpulkan sebagai berikut:

1. Kegiatan yang direncanakan di RKPD Tahun 2019 dan kemudian ditindaklanjuti dalam APBD Tahun 2019 sebanyak 1.896 kegiatan.
2. Kegiatan yang direncanakan di RKPD Tahun 2019 namun tidak masuk dalam APBD Tahun 2019 sebanyak 185 kegiatan.
3. Kegiatan APBD Tahun 2019 yang tidak direncanakan dalam RKPD 2019 sebanyak 13 kegiatan.

Dari uraian di atas dapat digambarkan irisan sebagai berikut:



Jumlah kegiatan yang dilaksanakan sebanyak 1.909 kegiatan, dengan tingkat kesesuaian kegiatan = $(1.896/1.909) \times 100\% = 99,319\%$.

Capaian Target Kinerja & Penyerapan Anggaran

Adapun untuk capaian target kinerja fisik disandingkan dengan penyerapan anggaran sampai dengan Triwulan II tahun 2019 adalah sebagai berikut:

Tabel II.39
Capaian Target Kinerja & Penyerapan Anggaran
Sampai dengan Triwulan II Tahun 2019

Pencapaian	Capaian Kinerja Fisik %	Realisasi Anggaran	
		Rupiah	%
Triwulan II	43,32	147.681.686.405,00	14,82

2.2.2 Realisasi Capaian RPJMD

Arah kebijakan pada periode tahun ketiga masih melanjutkan fokus tahun kedua yang belum selesai, melanjutkan pelayanan rutin, dan mempersiapkan fokus tahun ketiga, tema pembangunan tahap ini adalah:

**" Pengembangan Daya Saing Daerah Berwawasan
Kabupaten Hijau dan Kabupaten Cerdas (*Smart City*) "**

Tahap ini melanjutkan komitmen sebelumnya, penggunaan investasi diarahkan pengembangan geliat perekonomian masyarakat Kabupaten Boyolali dengan tetap menjaga orientasi perekonomian hijau (*Green Economy*). Geliat perekonomian juga diarahkan pada penggalan potensi khas yang dimiliki warga Kabupaten Boyolali dengan lingkungan alam dan lingkungan sosial yang dimilikinya. Sektor ekonomi andalan adalah pertanian dan peternakan, peran khas Kabupaten Boyolali sebagai lumbung pangan nasional memberi dasar pengembangan menjaga keseimbangan dan keberlanjutan ekosistem pertanian.

penggalan potensi khas yang dimiliki warga Kabupaten Boyolali dengan lingkungan alam dan lingkungan sosial yang dimilikinya. Sektor ekonomi andalan adalah pertanian dan peternakan, peran khas Kabupaten Boyolali sebagai lumbung pangan nasional memberi dasar pengembangan menjaga keseimbangan dan keberlanjutan ekosistem pertanian.

Prioritas Tahun 2019 secara garis besar diarahkan mendukung:

1. Implementasi regulasi daerah ramah investasi dan implementasi kerjasama pemerintah dengan swasta untuk peningkatan kapasitas pembangunan daerah untuk mendukung prioritas: (i) Boyolali Kabupaten Air; (ii) Boyolali Kabupaten Hijau; (iii) Boyolali *Smart City*; dan (iv) Peningkatan produktivitas dan daya saing masyarakat;
2. Penguatan kapasitas masyarakat mengoperasikan pelayanan berbasis teknologi, untuk mendukung prioritas *Smart City*;
3. Program pemenuhan rasio kecukupan sarana prasarana pemerintahan dan penunjang menuju penyelenggaraan pelayanan publik yang responsif dan akuntabel;
4. Peningkatan kualitas dan pemerataan infrastruktur dasar dan penunjang mendukung prioritas Boyolali Kabupaten Air dan Boyolali Kabupaten Hijau;
5. Penguatan inovasi pengolahan hasil produksi dan pemasaran hasil pertanian, peternakan/perikanan, terintegrasi dengan pemasaran, pariwisata untuk mendukung prioritas pengembangan daya saing ekonomi, daya tarik wisata, peningkatan kesejahteraan dan penurunan kemiskinan;
6. Memperkuat partisipasi masyarakat dan optimalisasi kemandirian wilayah untuk meningkatkan kualitas sumber daya manusia berdaya saing tinggi di bidang pendidikan, kesehatan, dan kesejahteraan sosial;
7. Penguatan ketertiban, keamanan dan kondusifitas wilayah;
8. Pemasaran Citra Daerah, yaitu memasarkan popularitas daya tarik produk dan potensi daerah Boyolali, di bidang pertanian, peternakan, perikanan, pariwisata dan kebudayaan, termasuk nilai seni budaya, kawasan cagar budaya, dan peninggalan sejarah dan wisata religi.

Arah kebijakan yang dikembangkan pada Tahun 2019 yaitu:

1. Pemenuhan dan Pemerataan akses infrastruktur;
2. Peningkatan kondusifitas wilayah dan kesejahteraan social;
3. Peningkatan kesetaraan akses memperoleh pendapatan;
4. Peningkatan kualitas layanan pendidikan;
5. Peningkatan daya saing industri yang berbasis sumber daya local;
6. Peningkatan daya saing perdagangan;
7. Peningkatan produksi dan industri berbasis pertanian.

Dari sejumlah 325 indikator yang harus dicapai pada tahun 2019 telah tercapai 265 indikator, akan tercapai sebanyak 37 indikator, dan 13 indikator perlu upaya keras dalam pencapaiannya. Oleh karena itu diperlukan untuk melakukan perubahan RKPD Tahun 2019.

BAB III
KERANGKA EKONOMI DAN KEUANGAN DAERAH

3.1. Dasar Pertimbangan Perubahan RKPD Kabupaten Boyolali Tahun 2019 yang disertai Gambaran Perubahan Kerangka Ekonomi Daerah

Perubahan RKPD Kabupaten Boyolali Tahun 2019, dilaksanakan berdasarkan hasil evaluasi pelaksanaan tahun berjalan yang menunjukkan adanya ketidaksesuaian dengan perkembangan meliputi:

- a. Ketidaksesuaian dengan asumsi kerangka ekonomi daerah dan kerangka pendanaan, prioritas dan sasaran pembangunan, rencana program dan kegiatan prioritas daerah;
- b. Keadaan yang menyebabkan saldo anggaran lebih tahun anggaran sebelumnya harus digunakan untuk tahun berjalan; dan/atau
- c. Keadaan darurat dan keadaan luar biasa sebagaimana ditetapkan dalam peraturan perundang-undangan;
- d. Pergeseran kegiatan antar OPD, penghapusan kegiatan, penambahan kegiatan baru/kegiatan alternatif, penambahan atau pengurangan target kinerja dan pagu kegiatan, serta perubahan lokasi dan kelompok sasaran kegiatan; dan
- e. Perubahan beberapa kerangka ekonomi dan kebijakan keuangan daerah adalah sebagai berikut:

3.1.1. Perubahan Arah Kebijakan Ekonomi Daerah

Penyesuaian beberapa indikator makro perekonomian antara lain:

a. Pendapatan Domestik Regional Bruto (PDRB)

Pendapatan Domestik Regional Bruto Pertumbuhan ekonomi Kabupaten Boyolali dilihat dari indikator Produk Domestik Regional Bruto (PDRB) Atas Dasar Harga Berlaku (ADHB) pada Tahun 2018 (angka sementara) sama dengan angka pada Tahun 2017 sebesar 7,20%. Sedangkan PDRB ADHK (Atas Dasar Harga Konstan) Tahun 2018 (angka sementara) sama dengan angka pada Tahun 2017 sebesar 5,41%. Adapun kondisi perkembangan PDRB Kabupaten Boyolali Tahun 2016 sampai Tahun 2018 atas dasar harga berlaku (ADHB) dan atas dasar harga konstan (ADHK) dapat dilihat pada tabel berikut.

Tabel III.1
Perkembangan Produk Domestik Regional Bruto
Kabupaten Boyolali Tahun 2016-2018

Tahun	PDRB ADHB		PDRB ADHK	
	Nilai (Juta Rupiah)	(%) perubahan	Nilai (Juta Rupiah)	(%) perubahan
(1)	(2)	(3)	(4)	(5)
2014	20.958.574,00	11,49	17.085.661,60	5,04
2015	23.550.823,14	11,30	18.160.983,95	5,91
2016	25.929.835,07	10,10	19.118.756,30	5,27
2017	27.797.183,94	7,20	20.153.132,21	5,41
2018**	27.797.183,94	7,20	20.153.132,21	5,41
Rata-rata	27.797.183,94	7,20	20.153.132,21	5,41

Keterangan: **: angka sementara
Sumber data: BPS Kabupaten Boyolali

b. Pertumbuhan Ekonomi

Pertumbuhan ekonomi Kabupaten Boyolali selama 3 (tiga) tahun terakhir mengalami fluktuatif. Pada Tahun 2015 mengalami kenaikan sebesar 0,49%, tetapi pada Tahun 2016 mengalami penurunan sebesar 0,64% menjadi 5,27% dari semula 5,91% pada Tahun 2015. Sedangkan pada tahun 2017 mengalami kenaikan sebesar 0,14% dari semula 5,27% pada tahun 2016 menjadi 5,41% pada tahun 2017. Kondisi tersebut didorong oleh masih kuatnya permintaan domestik yang didukung dengan relatif terjaganya daya beli masyarakat dan tetap tingginya kegiatan investasi yang didukung dengan peningkatan kualitas dan kuantitas infrastruktur, pembangunan sarpras investasi, upah tenaga kerja yang masih kompetitif di Kabupaten Boyolali. Perkembangan pertumbuhan ekonomi, prediksi, dan target terlihat seperti pada Tabel I.2.

Tabel III.2
Laju Pertumbuhan Ekonomi Kabupaten Boyolali
Tahun 2014-2018

No.	Tahun	Pertumbuhan ekonomi
1	2014	5,48
2	2015	5,91
3	2016	5,27
4	2017	5,41
5	2018**	5,41

Keterangan: **: angka sementara
Sumber data: BPS Kabupaten Boyolali

c. Inflasi

Perkembangan inflasi di Kabupaten Boyolali cenderung fluktuatif, yang dipengaruhi oleh berbagai indikator pemicu inflasi baik yang bersifat internal maupun eksternal antara lain disebabkan oleh kenaikan Bahan Bakar Minyak (BBM) dan tarif dasar listrik yang berdampak kenaikan harga bahan pokok di pasar yang berdampak kenaikan dan faktor eksternal lainnya. Adapun perkembangan inflasi di Boyolali seperti pada Tabel I.3 berikut:

Tabel III.3
Perkembangan Inflasi Kabupaten Boyolali
Tahun 2014-2018

No.	Kelompok Pengeluaran	2014	2015	2016	2017	2018**
1.	Bahan Makanan	15,41	4,34	6,27	1,09	1,09
2.	Makanan Jadi, Minuman dan Rokok dan Tembakau	3,25	4,82	3,91	2,48	2,48
3.	Perumahan, Air, Listrik, Gas	6,44	2,41	2,01	3,67	3,67
4.	Sandang	3,52	1,77	2,25	3,70	3,70
5.	Kesehatan	2,90	3,81	1,77	3,29	3,29
6.	Pendidikan, Rekreasi & Olah Raga	4,43	3,45	2,47	2,58	2,58
7.	Transportasi, Komunikasi dan Jasa	10,21	-2,72	2,12	5,76	5,76
	Umum	3,45	3,45	8,21	7,45	7,45

Keterangan: **: angka sementara
Sumber data: BPS Kabupaten Boyolali

d. Indeks Gini

Tingkat ketimpangan distribusi pendapatan secara menyeluruh di Kabupaten Boyolali Tahun 2014-2018 dapat dilihat pada tabel berikut:

Tabel III.4
Indeks Gini Tahun 2014-2018 Kabupaten Boyolali

No.	Tahun	Indeks Gini
1	2014	0,38
2	2015	0,35
3	2016	0,35
4	2017	0,35
5	2018	0,35

Sumber data: BPS Kabupaten Boyolali

e. Tingkat Pengangguran Terbuka (TPT)

Seiring dengan pertumbuhan jumlah penduduk, angkatan kerja yang masuk pada pasar kerja mengalami peningkatan pula. Permasalahan akan muncul ketika jumlah para pencari kerja tidak seimbang dengan jumlah lowongan kerja yang tersedia. Mengingat urgensi dari aspek ketenagakerjaan, di mana manfaat langsung dari pembangunan dapat diukur melalui tingginya kesempatan kerja, setiap upaya pembangunan selalu diarahkan pada perluasan kesempatan kerja. Dengan kata lain, salah satu sasaran utama pembangunan adalah terciptanya lapangan kerja baru untuk menyerap angkatan kerja.

Besarnya serapan angkatan kerja atau tingkat partisipasi penduduk terhadap pembangunan dapat dilihat dari indikator Tingkat Partisipasi Angkatan Kerja (TPAK) yang merupakan perbandingan antara jumlah angkatan kerja dengan jumlah penduduk usia kerja (15 tahun ke atas). Angkatan kerja sendiri merupakan penduduk yang secara aktif bekerja maupun yang belum bekerja tapi secara aktif mencari pekerjaan. Indikator lain yang sering dipakai untuk mengetahui kondisi ketenagakerjaan adalah Tingkat Pengangguran Terbuka (TPT) yang merupakan perbandingan jumlah pengangguran dibandingkan dengan jumlah angkatan kerja. TPT di Kabupaten Boyolali mengalami perkembangan yang fluktuatif selama 3 (tiga) tahun terakhir sebagaimana terlihat pada tabel berikut ini:

Tabel III.5
Perkembangan TPAK dan TPT
di Kabupaten Boyolali Tahun 2014-2018

No.	Tahun	TPAK	TPT
1	2014	74.82	5.46
2	2015	74.68	4.95
3	2016*	N/A	N/A
4	2017	69.96	3.67
5	2018	NA	2,16

Sumber: BPS Jawa Tengah

*BPS tidak merilis data pada tahun 2016

f. Kemiskinan

Dalam upaya perumusan kebijakan dan intervensi program penanggulangan kemiskinan, secara nasional data yang digunakan adalah data hasil pendataan oleh Badan Pusat Statistik (BPS) dengan hasil sebagai berikut:

Tabel III.6
Penduduk Miskin Kabupaten Boyolali
Tahun 2014-2018

No	Tahun	Prosentase Penduduk Miskin (%)
1	2014	12,36
2	2015	12,45
3	2016	11,09
4	2017	11,96
5	2018	10,04

Sumber Data: BPS Provinsi Jawa Tengah

Data kemiskinan makro/agregat hanya menggambarkan persentase dan jumlah penduduk miskin. Walaupun sangat berguna untuk mengetahui kemajuan pembangunan suatu bangsa, namun tidak dapat digunakan sebagai penetapan sasaran program penanggulangan kemiskinan. Program penanggulangan kemiskinan seperti program kemitraan peningkatan pelayanan kesehatan, pendistribusian bibit ternak kepada masyarakat, bidang pendidikan melalui bantuan beasiswa keluarga miskin dan masyarakat rentan, dan pengadaan sarana dan prasarana pendukung usaha bagi keluarga miskin, membutuhkan informasi tentang siapa dan di mana penduduk miskin itu berada (*by name* dan *by address*).

g. Nilai Tukar Petani (NTP)

Nilai Tukar Petani (NTP) pada tahun 2015 sebesar 106, lebih tinggi dibandingkan Tahun 2014 sebesar 105, sedangkan di Tahun 2016 dan 2017 dengan mengacu pada kondisi perekonomian yang berdampak pada kenaikan harga hasil pertanian, NTP ditargetkan sebesar 105-107. Nilai Tukar Petani (NTP) pada tahun 2018 102,17.

Secara umum perkembangan ekonomi makro dilihat berdasarkan 7 indikator, yaitu PDRB Atas Dasar Harga Berlaku (ADHB) maupun PDRB Atas Dasar Harga Konstan (ADHK), Laju

Pertumbuhan Penduduk, Inflasi, Indeks Gini, Tingkat Pengangguran Terbuka (TPT), Kemiskinan dan Nilai Tukar Petani (NTP). Adapun perkembangan ekonomi dan prospek ekonomi Kabupaten Boyolali Tahun 2014-2017 dapat dilihat pada tabel sebagai berikut:

Tabel III.7
Perkembangan Ekonomi dan Prospek Ekonomi Kabupaten Boyolali
Tahun 2014 – 2018

No	Indikator	2014	2015	2016	2017	2018
1.	PDRB :					
	Atas dasar harga berlaku (Tribyun Rp)	20,958	23,551	27,797	27,797	30,294
	Atas dasar harga konstan (Tribyun Rp)	17,085	18,161	20,153	20,19	21,130
2.	Laju Pertumbuhan Eknonomi (%)	5,48	5,91	5,27	5,41	4,69
3.	Inflasi (%)	7,45	7,45	3,08	3,08	2,19
4.	Indeks Gini	0,38	0,35		3,67	0,357
5.	Tingkat Pengangguran Terbuka (TPT)	4,95	2,03	3,57	3,67	2,16
6.	Kemiskinan	12,36	12,45	11,96	11,96	10,04
7.	Nilai Tukar Petani (NTP)	105	106	105-107	105-107	102,17

Keterangan: kolom tahun 2018 nomor (1) – (3)

Sumber: BPS Kabupaten Boyolali.

3.1.2. Perubahan Arah Kebijakan Keuangan Daerah

3.1.2.1. Perubahan Asumsi Pendapatan Daerah

Kenaikan pendapatan Kabupaten Boyolali selama 3 (tiga) tahun terakhir rata-rata sebesar 4,19%, yang secara dinamis mengalami kenaikan per tahunnya. Kenaikan pada periode tersebut dapat dilihat dari peningkatan pendapatan Kabupaten Boyolali dari semula Rp2.176.496.254.000,00 pada Tahun 2017 menjadi Rp2.227.780.710.000,00 pada Tahun 2018, dan kemudian meningkat lagi menjadi Rp2.310.937.250.000,00 pada Tahun 2019. Sedangkan untuk perhitungan Perubahan APBD 2019 diprediksikan mengalami kenaikan sebesar Rp8.840.723.000,00 dari asumsi target pendapatan pada APBD 2019 atau naik kurang-lebih 0,38 %.

Penyesuaian pendapatan tersebut, dialokasikan pada belanja yang mendukung capaian prioritas pembangunan Kabupaten Boyolali Tahun 2019. Asumsi yang digunakan untuk memproyeksikan Perubahan APBD Kabupaten Boyolali Tahun 2019 antara lain:

1. Realisasi Pajak Daerah dan Retribusi Daerah Tahun Anggaran 2019 diasumsikan bisa melebihi realisasi Tahun 2018.
2. Dana Perimbangan diasumsikan tidak berkurang dari Tahun 2018, bahkan diharapkan mengalami kenaikan.
3. Rumus Baku Penentuan Kenaikan dan Penurunan Dana Alokasi Umum (DAU) didasarkan pada perhitungan Alokasi Dasar ditambah celah fiskal yang perinciannya adalah sebagai berikut:
 - Alokasi Dasar : Kebutuhan aparatur daerah.
 - Celah Fiskal : Kemampuan keuangan fiskal daerah dan kebutuhan fiskal daerah.
 - Komponennya adalah :- Data jumlah penduduk yang valid;
 - Indeks pembangunan manusia;
 - Indeks kemahalan konstruksi;
 - PDRB

Asumsi-asumsi terkait prakiraan pendapatan daerah pada APBD Perubahan 2019 adalah:

- a) diperkirakan ada peningkatan wajib pajak baru;
- b) semakin meningkatnya tingkat kesadaran wajib pajak dalam membayar pajak;
- c) intensifikasi dan ekstensifikasi Pajak Daerah;
- d) turunnya penerimaan dari dana bagi hasil pajak provinsi;
- e) berkurangnya alokasi dana perimbangan dari pemerintah pusat, antara lain Dana Bagi Hasil Pajak/Bukan Pajak.

Proyeksi rencana kebijakan pendapatan daerah dapat dilihat pada tabel I.8 berikut ini:

Tabel III.8

Realisasi dan Proyeksi Pendapatan Kabupaten Boyolali
Tahun 2017-Tahun 2019

No	Uraian	Realisasi Tahun 2017 (Rp. 000)	Realisasi Tahun 2018 (Rp. 000)	Tahun Berjalan 2019 (Rp. 000)	Proyeksi Perubahan APBD Thn 2019 (Rp. 000)
1	2	3	4	5	6
1.1	PENDAPATAN ASLI DAERAH	388.931.489	342.957.213	331.678.459	347.563.092
1.1.1	Pajak daerah	103.389.10	134.430.549	115.500.000	125.500.000
1.1.2	Retribusi daerah	14.753.886	16.089.868	16.056.496	16.861.732
1.1.3	Hasil pengelolaan kekayaan daerah yang dipisahkan	15.138.775	18.987.096	11.896.264	13.950.961
1.1.4	Lain-lain	254.733.119	173.449.699	188.225.399	191.250.399

No	Uraian	Realisasi Tahun 2017 (Rp. 000)	Realisasi Tahun 2018 (Rp. 000)	Tahun Berjalan 2019 (Rp. 000)	Proyeksi Perubahan APBD Thn 2019 (Rp. 000)
1	2	3	4	5	6
	pendapatan asli daerah yang sah				
1.2	DANA PERIMBANGAN	1.354.438.481	1.438.528.619	1.477.549.037	1.477.091.042
1.2.1	Dana Bagi Hasil Pajak/Bagi Hasil Bukan Pajak	45.204.052	42.900.294	45.078.601	45.543.716
1.2.2	Dana Alokasi Umum	1.014.602.019	1.014.602.019	1.045.669.922	1.045.669.922
1.2.3	Dana Alokasi Khusus	294.632.410	381.026.305	386.800.514	385.877.404
1.3	LAIN-LAIN PENDAPATAN DAERAH YANG SAH	434.042.892	446.294.877	501.709.754	495.123.839
1.3.1	Hibah	13.208.936	81.158.429	75.154.000	75.154.000
1.3.2	Bagi hasil pajak dari provinsi dan dari pemerintah daerah lainnya	123.876.899	127.480.524	125.556.279	127.322.554
1.3.3	Dana Penyesuaian dan Otonomi Khusus	261.922.667	216.498.474	266.142.285	266.142.285
1.3.4	Bantuan Keuangan dari Provinsi	35.034.390	21.157.449	34.857.190	26.505.000
	JUMLAH PENDAPATAN DAERAH (1.1 +1.2+1.3)	2.176.496.253	2.227.780.710	2.310.937.250	2.319.777.973

3.1.2.2. Perubahan Asumsi Belanja Daerah

Secara umum Komposisi Belanja Kabupaten Boyolali dibagi menjadi Belanja Tidak Langsung dan Belanja Langsung. Belanja Tidak Langsung pada Tahun 2019 didominasi oleh belanja pegawai, begitu juga untuk asumsi pada perubahan Tahun 2019. Hal ini disebabkan adanya kebijakan pemerintah pusat untuk meningkatkan belanja pegawai sehingga kebijakan Pemerintah Kabupaten Boyolali memprioritaskan belanja wajib, khususnya belanja pegawai. Kenaikan Belanja pegawai didominasi oleh belanja tunjangan Guru Sertifikasi maupun Non Sertifikasi. Belanja hibah tidak mengalami peningkatan.

Proyeksi total belanja daerah pada Perubahan RKPd Tahun 2019 diperkirakan sejumlah Rp2.452.781.696.000,00 naik sejumlah Rp80.789.332.000,00 atau 3,29% dari Belanja Daerah pada APBD Murni Tahun Anggaran 2019 sejumlah Rp2.371.992.364.000,00.

Dalam belanja langsung akan didominasi oleh belanja modal yang merupakan dampak dari kebijakan pengelolaan belanja yang

diarahkan pada peningkatan proporsi belanja modal. Pada Perubahan RKPD Tahun 2019 kebijakan Pemerintah Kabupaten Boyolali dalam belanja utamanya untuk mencukupi kekurangan Jamkesda, belanja yang bersifat *in out* dikarenakan kenaikan pendapatan seperti Badan Layanan Umum Daerah (BLUD), Rumah Sakit Umum Daerah (RSUD) Waras Wiris, dan Dinkes, Dana Bagi Hasil Cukai Hasil Tembakau (DBHCHT), penjabaran Sisa Lebih Perhitungan Anggaran (SiLPA) Dana Alokasi Khusus (DAK), serta usulan prioritas dari Organisasi Perangkat Daerah.

Realisasi dan proyeksi belanja daerah Tahun 2017-2019 tersaji dalam Tabel 1.9 berikut ini:

Tabel.III.9
Realisasi dan Proyeksi Belanja Kabupaten Boyolali
Tahun 2017-Tahun 2019

No	Uraian	Realisasi Tahun 2017 (Rp. 000)	Realisasi Tahun 2018 (Rp. 000)	Tahun Berjalan 2019 (Rp. 000)	Proyeksi Perubahan APBD Thn 2019 (Rp. 000)
1	2	4		5	6
2.1	Belanja Tidak Langsung				
2.1.1	Belanja pegawai	879.658.460	876.421.273	937.251.370	951.348.679
2.1.4	Belanja hibah	31.007.100	34.486.830	39.989.135	40.536.921
2.1.5	Belanja bantuan social	21.190.966	15.563.237	13.575.000	13.575.000
2.1.6	Belanja bagi hasil kepada Provinsi/ Kabupaten/ kota dan Pemerintah Desa	5.841.497	14.953.727	13.154.969	14.235.493
2.1.7	Belanja Bantuan Keuangan kepada Provinsi/ Kabupaten/ kota dan Pemerintahan Desa	355.452.861	328.665.722	369.226.267	383.502.779
2.1.8	Belanja tidak terduga	828.824	960.858	2.000.000	2.000.000
A	JUMLAH BELANJA TIDAK LANGSUNG	1.293.979.708	1.270.091.702	1.375.196.741	1.405.198.872
2.2	Belanja Langsung				
2.2.1	Belanja pegawai	71.341.746	64.021.493	57423.165	
2.2.2	Belanja barang dan jasa	362.958.953	370.027.482	448.581.109	
2.2.3	Belanja modal	420.147.948	498.972.033	490.791.349	
B	JUMLAH BELANJA LANGSUNG	854.448.647	933.021.059	996.795.623	1.047.582.824
C	TOTAL JUMLAH BELANJA	2.148.428.355	2.203.112.762	2.371.992.364	2.452.781.696

3.1.2.3. Perubahan Asumsi Pembiayaan Daerah

Dalam konteks Anggaran Pendapatan dan Belanja Daerah (APBD), pembiayaan daerah menempati posisi yang sangat strategis sebagai transaksi untuk mencapai keseimbangan anggaran dengan tetap memperhatikan misi untuk menciptakan kemakmuran masyarakat. Pembiayaan daerah meliputi penerimaan pembiayaan dan pengeluaran pembiayaan daerah. Kebijakan pembiayaan daerah timbul karena jumlah belanja daerah lebih besar dari pendapatan daerah, sehingga menimbulkan defisit.

Penerimaan pembiayaan antara lain dapat berasal dari pinjaman dan hasil divestasi. Pengeluaran pembiayaan antara lain digunakan untuk pembiayaan kembali pokok pinjaman, pemberian pinjaman kepada entitas lain dan penyertaan modal pemerintah.

Komponen penerimaan pembiayaan Pemerintah Kabupaten Boyolali pada Tahun 2017-2019 utamanya didominasi oleh Sisa Lebih Perhitungan Anggaran tahun lalu (SiLPA). SiLPA akan menjadi alternatif pertama yang akan digunakan apabila terjadi defisit anggaran. Ada tidaknya SiLPA dan besar kecilnya SiLPA sangat tergantung pada tingkat belanja yang dilakukan oleh pemerintah daerah serta kinerja pendapatan daerah. Dengan demikian keberadaan SiLPA tersebut memberikan sinyal adanya kinerja yang baik pada tahun anggaran bersangkutan.

Dalam era ekonomi dan desentralisasi fiskal sekarang ini pemerintah daerah perlu meningkatkan keahlian dalam manajemen dana dan manajemen investasi agar keuangan daerah dapat dikelola secara optimal sehingga memberikan kesejahteraan kepada masyarakat. Misi dan motivasi kegiatan investasi atau penyertaan modal tidak hanya semata-mata menambah penerimaan daerah namun untuk peningkatan kesejahteraan masyarakat melalui penyediaan pelayanan publik.

Struktur realisasi dan Proyeksi pembiayaan daerah pada Tahun 2017-2019 tersaji pada Tabel 1.10 berikut ini.

Tabel III.10
Realisasi dan Proyeksi Pembiayaan Kabupaten Boyolali
Tahun 2017 – 2019

No	Uraian	Realisasi Tahun 2017 (Rp. 000)	Realisasi Tahun 2018(Rp. 000)	Tahun Berjalan 2019 (Rp. 000)	Proyeksi Perubahan APBD Tahun 2019 (Rp. 000)
1	2	3	4	5	6
3.1	Penerimaan pembiayaan				
3.1.1	Sisa lebih perhitungan anggaran tahun sebelumnya (SILPA)	235.755.397	153.553.180	64.000.000	153.670.464
	Penerimaan Pinjaman Daerah	-	10.500.000	-	-
3.1.5	Penerimaan kembali pemberian pinjaman	261.114	261.114	261.114	261.114
3.1.7	Penerimaan Titipan Uang Jaminan	108.483	-	-	-
	JUMLAH PENERIMAAN PEMBIAYAAN	236.124.994	164.314.294	64.261.114	153.931.578
3.2	Pengeluaran pembiayaan				
3.2.2	Penyertean modal (Investasi) daerah	29.232.000	28.051.000	7.000.000	35.051.000
3.2.3	Pembayaran pokok utang yang jatuh tempo kepada Lembaga bank	-	9.500.000	5.000.000	5.000.000
3.2.4	Pemberian pinjaman daerah	-	5.000.000	5.000.000	5.000.000
3.2.7	Pengembalian Titipan Uang Jaminan	-	-	-	-
	JUMLAH PENGELUARAN PEMBIAYAAN	29.232.000	42.551.000	12.000.000	40.051.000
	JUMLAH PEMBIAYAAN NETTO	206.892.995	121.763.295	52.261.114	113.880.578

BAB IV

SASARAN DAN PRIORITAS PEMBANGUNAN DAERAH

Sasaran dan Prioritas perubahan RKPD Tahun 2019 masih memfokuskan pada pengembangan daya saing daerah berwawasan Kabupaten Hijau dan Kabupaten Cerdas (*Smart City*), yang dilakukan melalui peningkatan investasi agar geliat perekonomian masyarakat Kabupaten Boyolali semakin baik dengan tetap berorientasi pada perekonomian hijau (*Green Economy*). Geliat perekonomian juga diarahkan pada penggalian potensi khas yang dimiliki warga Kabupaten Boyolali dengan lingkungan alam dan lingkungan sosial yang dimilikinya. Sektor ekonomi andalan adalah pertanian dan peternakan, peran khas Kabupaten Boyolali sebagai lumbung pangan nasional memberi dasar pengembangan menjaga keseimbangan dan keberlanjutan ekosistem pertanian.

Investasi juga meningkatkan penyediaan lapangan kerja sehingga mendorong pertumbuhan ekonomi pada daerah, dan berujung pada peningkatan pendapatan kemampuan masyarakat memenuhi kebutuhan hidupnya. Daerah yang memiliki alokasi investasi besar atau dapat menarik lebih banyak investasi swasta akan cenderung mempunyai tingkat pertumbuhan ekonomi daerah yang lebih cepat. Investasi diarahkan untuk pembangunan kota yang ramah lingkungan, tujuan ini selaras dengan tujuan kedelapan *Sustainable Development Goals* yakni mendorong pertumbuhan ekonomi yang terus-menerus, inklusif, dan berkelanjutan, serta kesempatan kerja penuh dan produktif dan pekerjaan yang layak bagi semua orang.

Indikator yang digunakan untuk menilai daerah ramah investasi yaitu bidang kelembagaan, keamanan penegakan dan kepastian hukum, perangkat peraturan daerah, komitmen dan kebijaksanaan Pemerintah Daerah, infrastruktur daerah, sistem informasi, dan kegiatan promosi investasi serta nilai investasi.

Komitmen Pemerintah Kabupaten Boyolali mengarahkan penggunaan investasi untuk mengembangkan diri sebagai Kabupaten Hijau, Kabupaten Air, dan Kabupaten Cerdas (*Smart City*). Komitmen tersebut perlu dukungan payung hukum regulasi daerah yang bersifat mengikat fokus alokasi anggaran. Kondisi keamanan dan ketertiban masyarakat menjadi daya dukung masuknya investor. Selain fokus tahun kedua, agenda pembangunan juga tetap menangani urusan rutin dan pelayanan publik

yang terus menerus berlangsung.

Dengan demikian, program prioritas Tahun 2019 adalah yang mendukung:

1. Implementasi regulasi daerah ramah investasi dan implementasi kerjasama pemerintah dengan swasta untuk peningkatan kapasitas pembangunan daerah untuk mendukung prioritas: (i) Boyolali Kabupaten Air; (ii) Boyolali Kabupaten Hijau; (iii) Boyolali *Smart City*; dan (iv) Peningkatan produktivitas dan daya saing masyarakat;
2. Penguatan kapasitas masyarakat mengoperasikan pelayanan berbasis teknologi, untuk mendukung prioritas *Smart City*;
3. Program pemenuhan rasio kecukupan sarana prasarana pemerintahan dan penunjang menuju penyelenggaraan pelayanan publik yang responsif dan akuntabel;
4. Peningkatan kualitas dan pemerataan infrastruktur dasar dan penunjang mendukung prioritas Boyolali Kabupaten Air dan Boyolali Kabupaten Hijau;
5. Penguatan inovasi pengolahan hasil produksi dan pemasaran hasil pertanian, peternakan/perikanan, terintegrasi dengan pemasaran, pariwisata untuk mendukung prioritas pengembangan daya saing ekonomi, daya tarik wisata, peningkatan kesejahteraan dan penurunan kemiskinan;
6. Menguatkan partisipasi masyarakat dan optimalisasi kemandirian wilayah untuk meningkatkan kualitas sumber daya manusia berdaya saing tinggi di bidang pendidikan, kesehatan, dan kesejahteraan sosial;
7. Penguatan ketertiban, keamanan dan kondusifitas wilayah;
8. Pemasaran Citra Daerah, yaitu memasarkan popularitas daya tarik produk dan potensi daerah Boyolali, di bidang pertanian, peternakan, perikanan, pariwisata dan kebudayaan, termasuk nilai seni budaya, kawasan cagar budaya, dan peninggalan sejarah dan wisata religi.

Arah kebijakan yang dikembangkan pada Tahun 2019 yaitu:

1. Pemenuhan dan Pemerataan akses infrastruktur;
2. Peningkatan kondusifitas wilayah dan kesejahteraan social;
3. Peningkatan kesetaraan akses memperoleh pendapatan;
4. Peningkatan kualitas layanan pendidikan;
5. Peningkatan daya saing industri yang berbasis sumber daya local;
6. Peningkatan daya saing perdagangan;
7. Peningkatan produksi dan industri berbasis petani

NO	Sasaran	PROGRAM	INDIKATOR PROGRAM	Capaian Kinerja	Perangkat Daerah (PD) Penanggung jawab Urusan	
				2019		5
1	2	3	4	5	6	
1.	MISI : Boyolali Meneruskan semangat Pro Investasi;					
1.1	Tujuan 1 : Meningkatkan jumlah nilai investasi;					
	1.1.1. Penanaman Modal					
	Tersedianya sistem layanan investasi yang kondusif	Peningkatan Iklim Investasi dan Realisasi Investasi	Rata - rata lama pengurusan perijinan	7	Penanaman Modal	
			Peningkatan jumlah tenaga kerja bagi perusahaan yang mempunyai ijin	10,927		
	1.1.2.					
	Meningkatnya nilai investasi	Peningkatan Promosi dan Kerja sama Investasi	Peningkatan nilai investasi	1,340,857,301		
			Peningkatan jumlah investor	983		
			Meningkatnya sarana dan prasarana promosi.	-		
	Penyiapan Potensi Sumber Daya Sarana dan Prasarana Daerah	Penambahan produk hukum daerah yang pro investasi	1			
1.2	Tujuan 2 : Meningkatkan daya saing perekonomian, pemberdayaan ekonomi kerakyatan yang berwawasan lingkungan					
	1.2.1. Lingkungan Hidup					
	Terwujudnya tata kelola daerah yang ramah lingkungan	Pengendalian Pencemaran dan Perusakan Lingkungan	Pelaku usaha/kegiatan yang memiliki rekomendasi UKL/UPL, kelayakan Amdal , dan atau izin lingkungan	40	Lingkungan Hidup	

NO	Sasaran	PROGRAM	INDIKATOR PROGRAM	Capaian Kinerja	Perangkat Daerah (PD) Penanggung jawab Urusan
				2019	
1	2	3	4	5	6
			Prosentase aduan dugaan pencemaran dan/atau perusakan lingkungan ditindaklanjuti	100	
		Peningkatan Kualitas dan Akses Informasi SDA dan LH	Data SDA dan LH	1	
		Pengelolaan ruang terbuka hijau (RTH)	Luasan RTH publik wilayah kota/ kawasan perkotaan	304.8	
			% ketersediaan luasan RTH publik sebesar 20% dari luasan wilayah kota/ kawasan perkotaan	42.49	
	1.2.2.				
	Meningkatnya aktivitas perekonomian yang berwawasan lingkungan (green economy)	Peningkatan Pengendalian Polusi	hasil perhitungan beban pencemaran yang meliputi parameter BOD, COD, TSS air sungai dan waduk	6	Lingkungan Hidup
50					
400					
hasil uji kualitas udara ambien (SO ₂ , CO, NO ₂ , TSP)		SO ₂ 632, CO 15000, NO ₂ 316, TSP 230			
Perlindungan dan Konservasi SDA		Peningkatan cadangan air tanah	1,540		
Pengembangan Kinerja Pengelolaan Persampahan		Cakupan wilayah yang melakukan pengelolaan sampah mandiri di lingkungan perkotaan	2		
		Persentasi Pengurangan persampahan	2.00		
		Persentasi Pengangkutan Sampah	12.42		
	Persentasi Pengelolaan TPA	0.18			

NO	Sasaran	PROGRAM	INDIKATOR PROGRAM	Capaian Kinerja	Perangkat Daerah (PD) Penanggung jawab Urusan
				2019	
1	2	3	4	5	6
2.	MISI : Boyolali Membangun Untuk Lebih Maju dan Berkelanjutan				
2.1	Tujuan 3 : Meningkatkan daya dukung infrastruktur untuk daya saing dan kesejahteraan daerah				
	2.1.1.	Pekerjaan Umum dan Penataan Ruang			
	Terpenuhinya infrastruktur dasar	Pembangunan jalan dan jembatan	Proporsi panjang jaringan jalan dalam kondisi baik	407	Pekerjaan Umum dan Penataan Ruang
			Terhubungnya pusat-pusat kegiatan dan pusat produksi di wilayah kab boyolali dengan pembangunan jalan baru (km)	1,796	
		Pembangunan turap/talud/bronjong	Panjang talud tebing sungai yang dibangun	1,405	
			Panjang Talud jalan yang dibangun	601.00	
		Rehabilitasi/pemeliharaan jalan dan jembatan	Panjang Jaringan Jalan yang dipertahankan Dalam Kondisi baik	20.00	
		Pembangunan saluran drainase/gorong-gorong	Panjang drainase dibangun sebagai bangunan pelengkap jalan	7,240	
		Pengembangan dan pengelolaan jaringan irigasi, rawa dan jaringan pengairan lainnya	Luas sawah yang dapat dialiri air irigasi untuk pertanian rakyat pada sistem irigasi yang sudah ada	8626.36	Pekerjaan Umum dan Penataan Ruang
		Pengembangan dan pengelolaan irigasi partisipatif	Gabungan Petani Pemakai Air (GP3A) yang melaksanakan pengelolaan irigasi secara partisipatif	3	
		Penyediaan dan Pengelolaan Air Baku	Tersedianya data potensi air bawah tanah(data potensi air tanah/Sumur Uji)	3	
			Sambungan Rumah terbangun untuk mendapatkan akses air minum yang aman/Cakupan rumah tangga pengguna air bersih	375	

NO	Sasaran	PROGRAM	INDIKATOR PROGRAM	Capaian Kinerja	Perangkat Daerah (PD) Penanggung jawab Urusan	
				2019		
1	2	3	4	5	6	
		Kepegawaian, Pendidikan dan Pelatihan				
		Pendidikan kedinasan	Prosentase pejabat struktural yang telah lulus pendidikan dan pelatihan kepemimpinan sesuai tingkatan	82.75	Kepegawaian, Pendidikan dan Pelatihan	
		Peningkatan kapasitas sumber daya	Prosentase Aparatur yang memiliki sertifikasi pendidikan dan pelatihan teknis sesuai bidang tugasnya	8.00		
		Pembinaan dan pengembangan aparatur	Prosentase PNS yang mempunyai latar belakang pendidikan yang sesuai dengan tugas yang menjadi tanggung jawabnya	79.00		
			Prosentase penyelesaian kasus-kasus kepegawaian	90		
		Fasilitasi pindah/purna tugas	Prosentase pegawai yang memperoleh keputusan pensiun tepat waktu	100		
		Peningkatan disiplin aparatur	Cakupan tingkat ketaatan aparatur terhadap peraturan kepegawaian	100		
			Terlaksananya pengadaan pakaian dinas aparatur beserta perlengkapannya	100		
		Penyusunan Kebijakan, Koordinasi administratif dan Pelayanan				
		Peningkatan Pelaksanaan Reformasi Birokrasi	Nilai Pelaksanaan Reformasi Birokrasi	64.00	Penyusunan Kebijakan, Koordinasi administratif dan Pelayanan	
		Peningkatan Pelayanan Publik	Nilai IKM Kabupaten Boyolali	79.50		
			Kebijakan teknis di bidang organisasi dan tata laksana serta kepegawaian	66		
		Penataan Peraturan Perundang-Undangan	Persentase produk hukum/regulasi daerah yang dihasilkan berdasarkan prolegda	90		

NO	Sasaran	PROGRAM	INDIKATOR PROGRAM	Capaian Kinerja	Perangkat Daerah (PD) Penanggung jawab Urusan			
				2019		5		
1	2	3	4	5	6			
		Peningkatan pelayanan kedinasan kepala daerah/wakil kepala daerah	Rumusan kebijakan teknis pemerintahan, ekonomi, pembangunan, kesra dan administrasi	135	Penyusunan Kebijakan, Koordinasi administratif dan Pelayanan			
			Terlaksananya Rakor Muspika/Perangkat Kelurahan	19				
		Peningkatan Kerjasama Antar Pemerintah Daerah	Cakupan kerjasama antar daerah yang difasilitasi sampai dengan rencana aksi	90				
		Penyelenggaraan pelayanan Administrasi dan publik Kecamatan	Terlaksananya fungsi layanan di Kecamatan	100				
		Pembinaan dan fasilitasi penyelenggaraan Pemerintah daerah	Terlaksananya pengisian perangkat desa/kelurahan	19				
			Rumusan kebijakan teknis bidang pemerintahan desa	266				
			Terlaksananya pembinaan dan pengelolaan keuangan desa/kelurahan.	19				
		Administrasi Kependudukan dan Pencatatan Sipil						
		Penataan Administrasi Kependudukan	Cakupan penerbitan kartu keluarga	100		DISDUKCAPIL		
			Cakupan penerbitan kartu tanda penduduk	98				
			cakupan penerbitan kutipan akte kelahiran penduduk usia 0-18th	90				
			Cakupan penerbitan kutipan akte kelahiran dari jumlah penduduk	75				
Cakupan penerbitan kutipan akte kematian	7							
Cakupan Kecamatan yang melaksanakan pencetakan KTP-EL	100							

NO	Sasaran	PROGRAM	INDIKATOR PROGRAM	Capaian Kinerja	Perangkat Daerah (PD) Penanggung jawab Urusan	
				2019		
1	2	3	4	5	6	
		Administrasi Umum Pada Semua Perangkat Daerah				
		Pelayanan Administrasi Perkantoran	Terlaksananya fungsi layanan Administrasi Perkantoran Perangkat Daerah.	100	Administrasi Umum Pada Semua Perangkat Daerah	
		Peningkatan Sarana dan Prasarana Aparatur	Terlaksananya fungsi layanan Sarana dan Prasarana Aparatur Perangkat Daerah.			
		Peningkatan Kapasitas Sumber Daya Aparatur	Terwujudnya Kapasitas Sumber Daya Aparatur Perangkat Daerah.			
		Peningkatan pengembangan sistem pelaporan capaian kinerja dan keuangan	Terwujudnya pengembangan sistem pelaporan capaian kinerja dan keuangan Perangkat Daerah.			
		Penelitian dan Pengembangan				
		Penelitian dan pengembangan inovasi daerah	Inovasi hasil penelitian untuk meningkatkan kesejahteraan masyarakat	6	Penelitian dan Pengembangan	
			Terbangunnya TechnoPark			
		Penyusunan Kebijakan, Koordinasi administratif dan Pelayanan				
		Pengembangan data/informasi jabatan.	Cakupan ketersediaan data/informasi jabatan	100	Penyusunan Kebijakan, Koordinasi administratif dan Pelayanan	
		Persandian				
		Penyelenggaraan persandian	Terlaksananya fasilitasi layanan persandian	100	PERSANDIAN	
		Kearsipan				

NO	Sasaran	PROGRAM	INDIKATOR PROGRAM	Capaian Kinerja	Perangkat Daerah (PD) Penanggung jawab Urusan	
				2019		
1	2	3	4	5	6	
		Perbaikan sistem administrasi kearsipan	Tertibnya penyimpanan arsip dinamis in aktif dari satuan kerja	15	KEARSIPAN	
		Peningkatan kualitas pelayanan informasi	Peningkatan pemahaman pengelolaan kearsipan bagi pejabat dilingkungan Pemerintah Kab. Boyolali	100		
		Pemeliharaan rutin/berkala sarana dan prasarana kearsipan	Termonitor dan terevaluasinya pengelolaan kearsipan dilingkungan Pemerintah Kab. Boyolali	100		
		Penyelamatan dan pelestarian dokumen/arsip daerah	Tertibnya penyimpanan arsip in aktif dari satuan kerja	100		
		Statistik				
		Pengembangan data/informasi/statistik daerah	Dokumen statistik daerah yang dipublikasikan	7	STATISTIK	
		Penyusunan Kebijakan, Koordinasi administratif dan Pelayanan				
		Pelayanan Pemilihan Penyedia Barang/Jasa	Prosentase sanggahan lelang	4.8	Penyusunan Kebijakan, Koordinasi administratif dan Pelayanan	
			Kualitas layanan e-procurement	80.00		
		Pertanahan				
		Penyelesaian konflik-konflik pertanahan	Cakupan permasalahan pertanahan yang diselesaikan	62	PERTANAHAN	
		Penataan, penguasaan, pemilikan, penggunaan, dan pemanfaatan tanah	Terlaksananya fasilitasi penataan, penguasaan, pemilikan, penggunaan, dan pemanfaatan tanah.	100	PERTANAHAN	
		Pengembangan Sistem Informasi Pertanahan	Tersusunnya Sistem Informasi Pertanahan	1		
		Kesekretariatan DPRD				

NO	Sasaran	PROGRAM	INDIKATOR PROGRAM	Capaian Kinerja	Perangkat Daerah (PD) Penanggung jawab Urusan
				2019	
1	2	3	4	5	6
		Peningkatan Kapasitas Lembaga Perwakilan Rakyat Daerah	Terlaksananya layanan fasilitasi DPRD Dalam melaksanakan fungsinya yaitu Legislatif, Penganggaran dan Pengawasan	100	Kesekretariatan DPRD
Tujuan 5 : Mewujudkan kemitraan pemerintah dan masyarakat untuk kenyamanan dan kesejahteraan sosial					
3.2.1. Ketentraman, Ketertiban Umum dan Perlindungan Masyarakat					
Terwujudnya masyarakat yang tertib, aman, dan mendapat perlindungan jaminan kesejahteraan sosial	Pendidikan Politik Masyarakat	Prosentase LSM yang mempunyai SKT (Surat Keterangan Terdaftar)	97.56	Ketentraman dan Ketertiban Umum Serta Perlindungan Masyarakat	
		Tingkat partisipasi masyarakat dalam pemilihan umum	80.00		
	Pengembangan Wawasan Kebangsaan	Cakupan sosialisasi/ fasilitasi wawasan kebangsaan pada sekolah setingkat SLTA	76.74		
		Fasilitasi pengembangan nilai-nilai wawasan kebangsaan di setiap Kecamatan	38		
		Fasilitasi penyelenggaraan kegiatan keagamaan	22		
	Peningkatan Keamanan dan Kenyamanan Lingkungan	Cakupan konflik antar kelompok masyarakat yang ditangani	71.43		
		Kegiatan penyiapan tenaga, pengendalian kebisingan dan pengendalian keamanan lingkungan	3		
		Kegiatan pengendalian keamanan lingkungan	19		
	Kemitraan Pengembangan Wawasan Kebangsaan	Kegiatan event pengembangan nilai-nilai wawasan kebangsaan.	20		

NO	Sasaran	PROGRAM	INDIKATOR PROGRAM	Capaian Kinerja	Perangkat Daerah (PD) Penanggung jawab Urusan
				2019	
1	2	3	4	5	6
			Cakupan penyelesaian konflik antar umat beragama	100	
		Peningkatan Pemberantasan Penyakit Masyarakat	Cakupan Sosialisasi Pencegahan, Pemberantasan Penyalahgunaan dan Peredaran Gelap Narkoba (P4GN)	1.58	Ketentraman dan Ketertiban Umum Serta Perlindungan Masyarakat
			Kegiatan untuk operasi penyakit masyarakat	15	
		Peningkatan kapasitas penanggulangan bencana	Peningkatan Kebijakan dan Kelembagaan	24.7	
			Peningkatan Kajian Risiko dan Perencanaan Terpadu	10.9	
			Peningkatan Sistem Informasi, Diklat dan Logistik	35.6	
			Peningkatan Penanganan Tematik Kawasan Rawan Bencana	13.8	
			Peningkatan Efektivitas Pencegahan dan Mitigasi Bencana	27.2	
			Peningkatan Kesiapsiagaan dan Penanganan Darurat Bencana	62.7	
			Peningkatan Sistem Pemulihan Bencana	10.9	
		Peningkatan penanggulangan bahaya kebakaran	Ketersediaan kebijakan	5	
			Ketersediaan lembaga	11	
			Tingkat waktu tanggap rata-rata se-Kabupaten	35	

NO	Sasaran	PROGRAM	INDIKATOR PROGRAM	Capaian Kinerja	Perangkat Daerah (PD) Penanggung jawab Urusan
				2019	
1	2	3	4	5	6
		Sosial			
		Pemberdayaan Fakir Miskin, Komunitas Adat Terpencil dan penyandang masalah kesejahteraan sosial	Persentase fakir miskin yang diberdayakan	460	SOSIAL
		Pelayanan dan rehabilitasi kesejahteraan sosial	Persentase PMKS yang mendapatkan pelayanan sosial	1450	
		Pembinaan para penyandang cacat dan trauma	Prosentase Penyandang disabilitas yang mendapatkan pembinaan dan pelayanan sosial	8	
		Pembinaan panti asuhan/panti jompo	Pelayanan dan pembinaan bagi panti asuhan	16	
		Pemberdayaan kelembagaan kesejahteraan sosial	Meningkatnya pemahaman PSKS dalam penanganan PMKS serta peran aktif dan kepedulian masyarakat dalam UKS	16	
		Pembinaan anak terlantar	Prosentase anak terlantar yang mendapat pelayanan dan perlindungan sosial	30	
		Perumahan Rakyat dan Kawasan Pemukiman			
		Pengembangan Perumahan	Terwujudnya pembangunan rumah tidak layak huni	300	Perumahan dan Kawasan Pemukiman
				10	
			Terwujudnya bantuan stimulan rumah tidak layak huni bagi Gakin	1,000	
				534	
		Tenaga Kerja			
		Peningkatan Kesempatan Kerja	Penempatan pencari kerja yang terdaftar (jiwa)	2,800	Ketenagakerjaan

NO	Sasaran	PROGRAM	INDIKATOR PROGRAM	Capaian Kinerja	Perangkat Daerah (PD) Penanggung jawab Urusan
				2019	
1	2	3	4	5	6
		Peningkatan kualitas dan produktifitas tenaga kerja	Tenaga kerja yang meningkat kompetensinya (jiwa)	240	
		Perlindungan dan pengembangan lembaga ketenagakerjaan	Cakupan perusahaan yang membayar sesuai regulasi	100	
Pemberdayaan Perempuan dan Perlindungan Anak					
		Peningkatan Peran Serta dan Kesetaraan Gender Dalam Pembangunan.	Peningkatan Pengetahuan dan Keterampilan Bagi Perempuan Dalam Mewujudkan Keluarga Sejahtera	16	Pemberdayaan Perempuan dan Perlindungan Anak
			Peningkatan Pemahaman tentang Kesetaraan gender dalam pembangunan.	15	
		Penguatan Kelembagaan Pengarusutamaan Gender dan Anak	Pemenuhan Hak Anak.	28	
			Meningkatnya penanganan kasus pengaduan kekerasan terhadap perempuan dan anak	100	
			Peningkatan Kapasitas jaringan Kelembagaan Perempuan dan Anak.	58	
		Peningkatan Kualitas Hidup dan Perlindungan Perempuan.	Meningkatnya Kualitas Hidup dan perlindungan Perempuan.	55	
		Keserasian Kebijakan Peningkatan Kualitas Anak dan Perempuan	Meningkatnya Pemahaman Kesetaraan Gender, Perempuan dan Anak	1	
Pengendalian Penduduk dan Keluarga Berencana					
		Penyiapan Tenaga Pendamping Kelompok Bina Keluarga.	Meningkatnya Kualitas Tribina.	21	Pengendalian Penduduk dan Keluarga Berencana

NO	Sasaran	PROGRAM	INDIKATOR PROGRAM	Capaian Kinerja	Perangkat Daerah (PD) Penanggung jawab Urusan
				2019	
1	2	3	4	5	6
		Pembinaan Peran Serta Masyarakat Dalam Pelayanan KB/KR Yang Mandiri.	Pengelolaan Data dan Informasi Program KB.	3	Pengendalian Penduduk dan Keluarga Berencana
			Meningkatnya Pengelolaan Data dan Informasi Program KB.	1	
		Keluarga Berencana	Meningkatnya Pelayanan KB.	77	
			Pelayanan KB (Peran PPKBD)	100	
		Pelayanan Kontrasepsi.	Capaian Peserta KB MKJP.	100	
		Kesehatan Reproduksi Remaja.	Cakupan Kelompok KRR Yang Aktif.	56.63	
		Pengembangan Pusat Pelayanan Informasi dan Konseling KRR.	Berkembangnya Kelompok PIK Remaja.	13	
		Peningkatan Penanggulangan Narkoba, PMS termasuk HIV/AIDS.	Cakupan Pemahaman Perempuan dan Remaja tentang Narkoba dan HIV/AIDS.	100	
		Peningkatan Informasi Kependudukan dan KB	Terpenuhinya Dokumen rumusan kebijakan kependudukan	2	
			Meningkatnya Koordinasi dengan Perangkat Daerah	2	
			Meningkatnya pengelolaan data dan informasi kependudukan dan KB	5	
			Meningkatnya Pemahaman terhadap Informasi Kependudukan dan KB	1	

NO	Sasaran	PROGRAM	INDIKATOR PROGRAM	Capaian Kinerja	Perangkat Daerah (PD) Penanggung jawab Urusan
				2019	
1	2	3	4	5	6
4.	MISI : Boyolali, sehat, produktif dan berdaya saing;				
	Tujuan 6: Meningkatkan kualitas pembangunan manusia mendukung produktivitas dan daya saing daerah				
	4.1.1.	Koperasi dan UMKM			
	Meningkatnya kemampuan produktivitas dan daya saing masyarakat	Penciptaan Iklim Usaha UKM yang Kondusif	UMKM yang melaksanakan pola kemitraan	2	Koperasi dan UMKM
		Pengembangan Kewirausahaan dan keunggulan kompetitif UKM	SDM UMKM yang terlatih	30	
		Peningkatan Kualitas kelembagaan Koperasi	Koperasi yang di bina yang meningkat nilai kesehatannya	50	
		Pengembangan Sistem Pendukung Usaha bagi UMKM	Koperasi dan UMKM yang mengakses kredit	30	
		Pemberdayaan Masyarakat dan Desa			
	Peningkatan Keberdayaan Masyarakat Pedesaan /kelurahan	Kemampuan kinerja SDM Lembaga Pemberdayaan Masyarakat Desa dan Kelurahan (LPMD/K).		55	Pemberdayaan Masyarakat dan Desa
		Pembangunan infastruktur desa yang difasilitasi pelaksanaannya		6	
		Kemampuan pengelola aset modal usaha untuk mendukung kebutuhan masyarakat		55	
		TTG/Inovasi hasil penelitian untuk meningkatkan kesejahteraan masyarakat		6	
		Terlaksananya fasilitasi penyelenggaraan kegiatan kepemudaan dan olahraga.		19	

NO	Sasaran	PROGRAM	INDIKATOR PROGRAM	Capaian Kinerja	Perangkat Daerah (PD) Penanggung jawab Urusan
				2019	
1	2	3	4	5	6
			Terlaksananya fasilitasi penyelenggaraan bantuan hibah, bantuan sosial dan bantuan keuangan.	19	
		Pengembangan lembaga ekonomi pedesaan/ kelurahan	Meningkatnya kemampuan pengelola aset modal usaha untuk mendukung kebutuhan masyarakat	80	
		Peningkatan partisipasi masyarakat dalam membangun desa/kelurahan	Meningkatnya kemampuan pengelola aset modal usaha untuk mendukung kebutuhan masyarakat	57	
			Meningkatnya kemampuan lembaga pengelola sarana air baku dan air bersih bagi masyarakat	132	
			Cakupan pemberian stimulan pembangunan desa/kelurahan	40	
		Peningkatan peran perempuan di pedesaan/kelurahan	Pengurus PKK Desa/Kelurahan kemampuannya meningkat.	55	
			Terlaksananya kegiatan pembinaan organisasi perempuan	19	
	4.1.2.	Kesehatan			
	Meningkatnya Derajad kesehatan	Peningkatan pelayanan kesehatan keluarga	Cakupan kunjungan bayi	87	KESEHATAN
			Cakupan pelayanan anak balita	87	
			prosentase puskesmas melaksanakan pelayanan Lansia	100	
			% Balita kurus yang mendapat makanan tambahan	90	

NO	Sasaran	PROGRAM	INDIKATOR PROGRAM	Capaian Kinerja	Perangkat Daerah (PD) Penanggung jawab Urusan
				2019	
1	2	3	4	5	6
		Pembiayaan kesehatan masyarakat	Cakupan kepesertaan jaminan kesehatan nasional bagi masyarakat/penduduk miskin	39.2	
		Obat dan Perbekalan Kesehatan	Prosentase Ketersediaan Obat dan perbekalan kesehatan	90	
			Proporsi Pembinaan dan Pengawasan Pelayanan Kefarmasian	40	
		Peningkatan Pelayanan Kesehatan	Puskesmas terakreditasi	20	
			Cakupan rawat jalan (pusk)	15	
			Cakupan Rawat inap (pusk)	1.5	
			Cakupan respon aduan kegawatdaruratan kesehatan yang ditangani	90	
		Upaya Kesehatan Masyarakat	Cakupan SPM di Puskesmas (upaya kesehatan masyarakat)	100	
		Peningkatan Kualitas Pelayanan Kesehatan pada BLUD	Cakupan SPM di Puskesmas (Upaya kesehatan perorangan)	100	
		Pengembangan sumber daya kesehatan	Dokter dan tenaga kesehatan dikirim pelatihan	30	
			Rasio dokter	16.0	
			Rasio dokter gigi	5.1	
			Rasio perawat	95.3	
			Rasio bidan	57.2	
		Manajemen informasi dan regulasi kesehatan	Prosentase puskesmas melaksanakan simpus terintegrasi	60	

NO	Sasaran	PROGRAM	INDIKATOR PROGRAM	Capaian Kinerja	Perangkat Daerah (PD) Penanggung jawab Urusan
				2019	
1	2	3	4	5	6
		Promosi kesehatan dan pemberdayaan masyarakat	Desa /Kelurahan Siaga Aktif Mandiri	93	KESEHATAN
			Proporsi Rumah Tangga Sehat	73	
		Pengembangan Lingkungan Sehat	Desa STBM	175	
			Peningkatan Kualitas Pelayanan Kesehatan Pada BLUD	Tingkat hunian (Bed Occupancy Rate/ BOR)	
		Lama tinggal (Legth Of Stay/ LOS)		4.53	
		Turn Over Internal (TOI)		1.88	
		Bed Turn Over (BTO)		45.70	
		angka kematian murni (Net Death Rate/ NDR)		0.24	
		Gross Death Rate (GDR)		0.80	
				Standarisasi Pelayanan Kesehatan	
Peningkatan Kualitas Pelayanan Kesehatan Pada BLUD	Tingkat hunian (Bed Occupancy Rate/ BOR)			83.07	
	Lama tinggal (Legth Of Stay/ LOS)			4.2	
	Turn Over Internal (TOI)			1.58	
	Bed Turn Over (BTO)			63.88	
	Angka Kematian Murni (Net Death Rate/ NDR)			1.27	
	Gross Death Rate (GDR)			2.18	
Standarisasi Pelayanan Kesehatan	Pemenuhan standart pelayanan kesehatan rumah sakit			85	

NO	Sasaran	PROGRAM	INDIKATOR PROGRAM	Capaian Kinerja	Perangkat Daerah (PD) Penanggung jawab Urusan
				2019	
1	2	3	4	5	6
		Peningkatan Kualitas Pelayanan Kesehatan Pada BLUD	Tingkat hunian (Bed Occupancy Rate/ BOR)	73	
			Lama tinggal (Legth Of Stay/ LOS)	5.5	
			Turn Over Internal (TOI)	2	
			Bed Turn Over (BTO)	47	
			angka kematian murni (Net Death Rate/ NDR)	0.7	
			Gross Death Rate (GDR)	1.5	
		Standarisasi Pelayanan Kesehatan	Pemenuhan standart pelayanan kesehatan rumah sakit	75	
		Pengadaan, peningkatan dan perbaikan sarana dan prasarana puskesmas/ puskemas pembantu dan jaringannya	Cakupan Puskesmas Memenuhi Standar Permenkes	13.79	
		Pengadaan, peningkatan sarana dan prasarana rumah sakit/ rumah sakit jiwa/ rumah sakit paru-paru/ rumah sakit mata;	Pemenuhan standart sarana dan prasarana rumah sakit	70	
				85	
				80	
		Pengawasan dan pengendalian kesehatan makanan	Proporsi Pembinaan dan Pengawasan Produksi, Makanan, dan Minuman	40	
		Pencegahan dan penanggulangan penyakit	Angka kesakitan DBD (Insiden rate/IR)	48.5	
Angka kematian DBD (CFR)	1.7				

NO	Sasaran	PROGRAM	INDIKATOR PROGRAM	Capaian Kinerja	Perangkat Daerah (PD) Penanggung jawab Urusan
				2019	
1	2	3	4	5	6
			Prosentase orang dilakukan test HIV dan menerima hasil dari kelompok resiko	30	KESEHATAN
			Angka keberhasilan pengobatan TB yang terkonfirmasi	> 75	
			Persentase desa/kel. yang melaksanakan kegiatan Posbindu PTM	40	
			Cakupan Desa UCI	100	
4.1.3.		Pendidikan			
Meningkatnya tingkat pendidikan penduduk		Pendidikan Anak Usia Dini	Nilai Angka Partisipasi Kasar (APK) PAUD usia 3-6 tahun	79.87	PENDIDIKAN
		Wajib Belajar Pendidikan Dasar Sembilan Tahun	Nilai Angka Partisipasi Kasar (APK) SD/SDLB/Paket A	101.00	
			Nilai Angka Partisipasi Kasar (APK) SMP/SMPLB/Paket B	97.60	
			Nilai Angka Partisipasi Murni (APM) SD/SDLB/Paket A	86.50	
			Nilai Angka Partisipasi Murni (APM) SMP/SMPLB/Paket B	71.50	
			Wajib Belajar Pendidikan Dasar Sembilan Tahun	persentase peserta didik SD/SDLB putus sekolah	
			persentase peserta didik SMF/ SMPLB putus sekolah	0.20	
			Persentase lulusan SD/ sederajat yang melanjutkan yang ke jenjang SMP	99.15	
			Persentase RK SD dalam kondisi baik	94.22	
			Persentase RK SMP dalam kondisi baik	98.10	

NO	Sasaran	PROGRAM	INDIKATOR PROGRAM	Capaian Kinerja	Perangkat Daerah (PD) Penanggung jawab Urusan
				2019	
1	2	3	4	5	6
		Peningkatan Mutu Pendidik dan Tenaga Kependidikan	Persentase guru SD bersertifikat pendidik	56.14	
			Persentase guru SMP bersertifikat pendidik	67.95	
			Rasio Guru terhadap Jumlah Siswa SD	18.25	
			Rasio Guru terhadap Jumlah Siswa SMP	19.25	
		Pendidikan Non Formal	Presentase Buta Aksara > 15 tahun	0.26	PENDIDIKAN
		Manajemen Pelayanan Pendidikan	Presentase SD berakreditasi minimal B	92.50	
			Presentase SMP berakreditasi minimal B	82.50	
	4.1.4.	Perindustrian			
	Meningkatnya daya saing industri	Pengembangan industri Kecil dan Menengah	Semakin berkembangnya IKM	165	PERINDUSTRIAN
		Peningkatan Kemampuan Teknologi Industri	Meningkatnya penerapan teknologi dan standart produk industri daerah	171	
		Peningkatan Kapasitas Iptek Sistem Industri	Meningkatnya nilai tambah dan daya saing produk unggulan	50	
		Penyiapan potensi sumberdaya, sarana dan prasarana	Terbentuknya kawasan peruntukkan industri	0	
	4.1.5.	Perdagangan			
	Meningkatnya daya saing perdagangan	Peningkatan Efisiensi Perdagangan Dalam Negeri	Meningkatnya sarpras perdagangan yang representatif (toko, kios, los, kantor, MCK, TPS, mushola, dll).	85	PERDAGANGAN
			Pendapatan retribusi pasar daerah yang dikelola Pemkab Boyolali	5,139,335,000	
		Pembinaan Pedagang Kaki lima dan Asongan	Lokasi pedagang pasar, PKL dan Asongan yang tertib dan tertata	20	

NO	Sasaran	PROGRAM	INDIKATOR PROGRAM	Capaian Kinerja	Perangkat Daerah (PD) Penanggung jawab Urusan		
				2019			
1	2	3	4	5	6		
		Perlindungan Konsumen dan Pengamanan Perdagangan	Pelaku usaha dan konsumen yang difasilitasi pemerintah daerah dalam rangka perlindungan konsumen	4,200			
		Peningkatan dan Pengembangan Ekspor	Nilai ekspor barang (USD)	150,451			
5.	Boyolali, lumbung padi dan pangan nasional						
Tujuan 7: Meningkatkan produksi bahan pangan pertanian sebagai lumbung pangan nasional							
5.1.1.	Pertanian						
Meningkatnya produksi bahan pangan untuk berkontribusi pada pasar nasional	Peningkatan produksi pertanian/ perkebunan	Produksi pangan utama (Ton) : Padi		292,987	PERTANIAN		
		Produksi pangan lainnya (Ton)					
		- Jagung		137,082			
		- Kedelai		6,829			
		Produksi tanaman hortikultura utama (Ku)					
		- Pepaya		123,636			
		- Cabe		113,333			
		- Bawang Merah		30,909			
		- Jahe		10,561			
		- Kencur		17,000			
		Peningkatan Produksi, Produktivitas dan Mutu Tanaman Perkebunan Berkelanjutan		Produksi tanaman perkebunan:			
				- Cengkeh		347.29	
				- Kopi		138.92	
		- Kelapa	5,054.19				

NO	Sasaran	PROGRAM	INDIKATOR PROGRAM	Capaian Kinerja	Perangkat Daerah (PD) Penanggung jawab Urusan	
				2019		
1	2	3	4	5	6	
			- Tembakau	4,747.42	Pertanian (Peternakan)	
			- Tebu	32,876.55		
			- Lada	21.99		
			- Atsiri	54.41		
			Peningkatan Pemasaran Hasil Produksi Pertanian/ Perkebunan	Volume perdagangan produk usaha pertanian		78,298.13
			Peningkatan Kesejahteraan Petani	Cakupan petani yang mendapat pelatihan, bantuan, registrasi kebun dan sertifikasi mutu		1,062
			Peningkatan Pemasaran Hasil Produksi Peternakan	Meningkatnya produksi daging		8,345
				Meningkatnya produksi susu (kilo liter)		47,526
			Peningkatan Produksi Peternakan	Pertambahan populasi ternak sapi, kambing dan domba		316,181
				Sapi potong		88,650
				Sapi perah		88,010
				Kambing dan domba		139,521
			Pencegahan dan Penanggulangan Penyakit Ternak	Pengobatan ternak		37,000
						950
			Pangan			
Peningkatan Ketahanan Pangan pertanian/ perkebunan	Persentase desa yang memiliki Lumbung Pangan Masyarakat Desa (LPMD)	23.22	PANGAN			
		90				
Peningkatan kesejahteraan petani	Kelompok tani yang meningkat kelas kelembagaannya	100	PANGAN			
		4				
Pemberdayaan penyuluh pertanian/ perkebunan lapangan	Balai Penyuluhan yang meningkat kelas kelembagaannya					

NO	Sasaran	PROGRAM	INDIKATOR PROGRAM	Capaian Kinerja	Perangkat Daerah (PD) Penanggung jawab Urusan
				2019	
1	2	3	4	5	6
6.	MISI : Boyolali kota susu, produsen daging dan hasil ternak/perikanan				
	Tujuan 8: Meningkatkan produksi bahan pangan dari usaha peternakan/perikanan				
	6.1.1.	Kelautan dan Perikanan			
	Meningkatnya produksi , pengolahan hasil ternak dan perikanan untuk berkontribusi pada pasar nasional	Pengembangan Budidaya Perikanan	Meningkatnya produksi ikan (ton)	30,478	Kelautan dan Perikanan
		Optimalisasi Pengelolaan dan Pemasaran Produksi Perikanan	Meningkatnya produk olahan ikan (ton)	70	
7.	MISI : Boyolali, lebih maju dan berteknologi;				
	Tujuan 9 : Meningkatkan pemasaran citra daerah dan pelayanan publik melalui teknologi informasi menuju Kabupaten Cerdas (Smart City)				
	7.1.1.	Komunikasi dan Informasi			
	Meningkatnya layanan pemerintah yang dapat dioperasikan dengan teknologi informasi	Pengembangan komunikasi, informasi dan media massa	Tersedianya sarana telekomunikasi dan informasi yang mendukung pelayanan kepada masyarakat	65	Komunikasi dan Informatika
			Cakupan publikasi hasil-hasil pembangunan	100	
		Pengkajian dan penelitian bidang informasi dan komunikasi	Kebijakan teknis di bidang pemberitaan, pengumpulan dan distribusi informasi dan protokol	7	
		Fasilitasi Peningkatan SDM bidang komunikasi dan informasi	Tersedianya kelompok informasi masyarakat yang aktif	50	
		Kerjasama informasi dan media massa	Terwujudnya penyebaran informasi pembangunan daerah	91	
			Rumusan kebijakan teknis kerjasama informasi dengan media massa	6	

NO	Sasaran	PROGRAM	INDIKATOR PROGRAM	Capaian Kinerja	Perangkat Daerah (PD) Penanggung jawab Urusan		
				2019			
1	2	3	4	5	6		
	7.1.2.	Pariwisata					
	Meningkatnya popularitas daya tarik produk dan potensi daerah Boyolali	Pengembangan Destinasi Pariwisata	Meningkatnya Kunjungan Wisatawan Nusantara.	443,811	PARIWISATA		
			Meningkatnya Kunjungan Wisatawan Mancanegara.	2,064			
			Prosentase sarana dan prasarana pariwisata yang layak	70			
			Potensi wisata yang akan dibangun menjadi obyek wisata	1			
			Prosentase peningkatan jumlah pelaku usaha pariwisata	5			
		Pengembangan Pemasaran Pariwisata	Cakupan Sarana Promosi Pariwisata yang dikembangkan	100			
			Kerjasama Promosi antar daerah	2			
		Pengembangan Kemitraan	Desa Wisata	6			
			Kelompok Sadar Wisata	15			
			Kebudayaan				
			Pengembangan Nilai Budaya	Budaya tradisi lokal yang dilestarikan		10	KEBUDAYAAN
			Pengelolaan Kekayaan Budaya	Prosentase benda, situs dan kawasan budaya yang dilestarikan.		96	
			Pengelolaan Keragaman Budaya	Tempat penyelenggaraan kegiatan seni dan budaya		11	
				Pelaku seni budaya yang dilestarikan dan dikembangkan		41	
		Pelaksanaan Gelar Seni dan Budaya		58			
		Event seni dan budaya		4			

BAB V RENCANA KERJA DAN PENDANAAN DAERAH

Dalam rangka perwujudan target pembangunan daerah serta untuk menjaga konsistensi perencanaan dan penganggaran, maka dilaksanakan perubahan/pergeseran alokasi anggaran kegiatan dengan memperhatikan:

- a. Sinkronisasi dan sinergitas kebijakan pemerintah pusat dan daerah yang belum terakomodir pada Anggaran Pendapatan dan Belanja Daerah (APBD) Tahun Anggaran 2019;
- b. Urgensi kegiatan yang bersifat sangat prioritas/mendesak dan menampung kegiatan yang mengalami pergeseran anggaran;
- c. Mengakomodasi penyelesaian capaian RPJMD Kabupaten Boyolali Tahun 2016-2021.

RKPD Tahun 2019 yang disusun pada Tahun 2018 merupakan dokumen perencanaan yang harus mengalami penyesuaian karena adanya amanat regulasi berdasarkan Undang-Undang Nomor 23 Tahun 2014 yang mengamanatkan tentang pembagian kewenangan berdasarkan urusan yang diampu oleh Perangkat Daerah. Pada saat penyusunan RKPD Tahun 2019, berdasarkan Peraturan Daerah Kabupaten Boyolali Nomor 16 Tahun 2016 tentang Pembentukan dan Susunan Perangkat Daerah sebagaimana telah diubah dengan Peraturan Daerah Kabupaten Boyolali Nomor 1 Tahun 2019 tentang Perubahan Atas Peraturan Daerah Nomor 16 Tahun 2016 tentang Pembentukan dan Susunan Perangkat Daerah dan Peraturan Daerah Kabupaten Boyolali Nomor 18 Tahun 2018 tentang Pembentukan Kecamatan Gladaksari, kecamatan Tamansari, dan Kecamatan Wonosamudro, terdiri dari 31 Perangkat Daerah (di dalamnya termasuk 10 Bagian di Setda), 22 Kecamatan dan 6 Kelurahan.

Berikut kami sajikan Tabel Rekapitulasi Jumlah Anggaran dan Kegiatan dalam RKPD 2019.

Tabel V.1

REKAPITULASI JUMLAH PROGRAM, KEGIATAN DAN ANGGARAN PD
PADA RKPD KABUPATEN BOYOLALI TAHUN 2019

NO	ORGANISASI PERANGKAT DAERAH	JUMLAH ANGGARAN	Jumlah	
			Program	Kegiatan
1	DINAS PENDIDIKAN DAN KEBUDAYAAN	155.465.043.165	11	72
2	DINAS KESEHATAN	101.869.977.000	17	54
3	RUMAH SAKIT UMUM DAERAH PANDAN ARANG	119.981.000.000	3	3
4	RUMAH SAKIT UMUM DAERAH WARAS WIRIS	53.700.000.000	4	5
5	RUMAH SAKIT UMUM DAERAH SIMO	53.213.555.000	2	4
6	DINAS PEKERJAAN UMUM DAN PENATAAN RUANG	183.134.999.000	15	38
7	DINAS PERUMAHAN DAN KAWASAN PERMUKIMAN	22.908.500.000	7	25
8	SATUAN POLISI PAMONG PRAJA	6.935.547.500	7	31
9	KANTOR KESATUAN BANGSA DAN POLITIK	2.206.227.500	8	34
10	BADAN PENANGGULANGAN BENCANA DAERAH	7.992.450.000	4	56
11	DINAS SOSIAL	9.327.125.000	9	37
12	DINAS KETAHANAN PANGAN	2.404.000.000	5	31
13	DINAS LINGKUNGAN HIDUP	62.661.150.000	9	44
14	DISDUKCAPIL	7.614.500.000	5	36
15	DINAS PEMBERDAYAAN MASYARAKAT DAN DESA	6.928.000.000	10	36
16	DINAS PENGENDALIAN PENDUDUK, KELUARGA BERENCANA, PEMBERDAYAAN PEREMPUAN DAN PERLINDUNGAN ANAK	9.345.990.000	15	51
17	DINAS PERHUBUNGAN	46.717.913.000	11	38
18	DINAS KOMINFO	12.460.700.000	9	33
19	DINAS KOPERASI DAN TENAGA KERJA	3.961.755.000	11	49
20	DINAS PENANAMAN MODAL DAN PERIJINAN TERPADU SATU PINTU (PTSP)	2.093.500.000	7	29
21	DINAS PEMUDA, OLAH RAGA DAN PARIWISATA	14.312.348.050	12	48
22	DINAS KEARSIPAN DAN PERPUSTAKAAN	3.450.000.000	9	36
23	DINAS PERTANIAN	16.576.324.000	9	42
24	DINAS PETERNAKAN DAN PERIKANAN	12.829.797.000	11	43
25	DINAS PERDAGANGAN PERINDUSTRIAN	102.896.466.450	12	40
26	SEKRETARIAT DAERAH	15.596.647.500	39	82
27	SEKRETARIAT DPRD	29.942.200.000	5	30
28	KEC. BOYOLALI	574.643.000	12	35
29	Kelurahan Banaran	381.100.000	9	28
30	Kelurahan Pulisen	822.800.000	8	24

NO	ORGANISASI PERANGKAT DAERAH	JUMLAH ANGGARAN	Jumlah	
			Program	Kegiatan
31	Kelurahan Siswodipuran	1.463.000.000	7	23
32	KEC. MUSUK	1.030.300.000	12	36
33	KEC. MOJOSONGO	1.171.308.000	10	31
34	Kelurahan Mojosoongo	2.661.300.000	7	25
35	Kelurahan Kemiri	1.684.910.000	8	26
36	KEC. TERAS	1.120.150.000	12	34
37	KEC. BANYUDONO	1.027.900.000	13	31
38	KEC. SAWIT	1.227.700.000	12	33
39	KEC. SAMBI	865.000.000	12	34
40	KEC. NGEMPLAK	592.994.000	12	34
41	KEC. SIMO	1.130.750.000	10	31
42	KEC. NOGOSARI	916.594.000	12	36
43	KEC. KLEGO	1.118.900.000	11	36
44	KEC. ANDONG	2.539.700.000	13	41
45	KEC. WONOSEGORO	2.279.764.000	12	38
46	KEC. KARANGGEDE	1.304.750.000	12	33
47	KEC. KEMUSU	856.500.000	12	36
48	KEC. JUWANGI	544.500.000	11	32
49	Kelurahan Sambeng	1.542.850.000	9	28
50	KEC. AMPEL	848.050.000	12	34
51	KEC. CEPOGO	1.519.660.000	12	35
52	KEC. SELO	1.059.667.000	12	38
53	INSPEKTORAT	2.602.000.000	5	34
54	BADAN PERENCANA, LIT DAN BANG	5.172.167.000	16	56
55	BADAN KEUANGAN DAERAH	35.993.735.000	7	64
56	BADAN KEPEGAWAIAN, PENDIDIKAN DAN PELATIHAN DAERAH	8.979.800.500	10	45
TOTAL		1.150.058.207.665	576	2.038

Tabel V.2

Rekapitulasi Jumlah Anggaran dan Kegiatan PD
 Pada Perubahan RKPD 2019
 Kabupaten Boyolali Tahun 2019

NO	ORGANISASI PERANGKAT DAERAH	PENYESUAIAN DALAM PPAS 2019	PERUBAHAN RKPD 2019		
			JUMLAH ANGGARAN	JUMLAH PRO-GRAM	JUMLAH KEGIAT-AN
1	DINAS PENDIDIKAN DAN KEBUDAYAAN	110.932.723.000	146.338.855.300	11	68
2	DINAS KESEHATAN	87.374.230.000	100.498.437.000	17	55
3	RUMAH SAKIT UMUM DAERAH PANDAN ARANG	126.128.080.000	109.990.000.000	2	2
4	RUMAH SAKIT UMUM DAERAH WARAS WIRIS	28.566.903.000	23.258.497.000	3	4

NO	ORGANISASI PERANGKAT DAERAH	PENYESUAIAN DALAM PPAS 2019	PERUBAHAN RKPD 2019		
			JUMLAH ANGGARAN	JUMLAH PRO-GRAM	JUMLAH KEGIATAN
5	RUMAH SAKIT UMUM DAERAH SIMO	38.474.699.000	39.765.442.000	2	4
6	DINAS PEKERJAAN UMUM DAN PENATAAN RUANG	217.861.477.000	241.541.219.300	15	37
7	DINAS PERUMAHAN DAN KAWASAN PERMUKIMAN	4.193.950.000	4.301.055.400	6	23
8	SATUAN POLISI PAMONG PRAJA	5.706.650.000	4.478.054.520	6	21
9	KANTOR KESATUAN BANGSA DAN POLITIK	1.621.913.000	1.626.973.000	8	34
10	BADAN PENANGGULANGAN BENCANA DAERAH	4.154.195.000	4.761.870.000	3	43
11	DINAS SOSIAL	4.272.700.000	4.326.910.000	9	37
12	DINAS KETAHANAN PANGAN	1.703.936.000	2.400.836.000	5	28
13	DINAS LINGKUNGAN HIDUP	47.812.397.000	49.307.169.000	11	44
14	DISDUKCAPIL	5.705.132.000	6.717.142.000	5	35
15	DINAS PEMBERDAYAAN MASYARAKAT DAN DESA	8.945.098.000	9.698.835.000	10	36
16	DINAS PENGENDALIAN PENDUDUK, KELUARGA BERENCANA, PEMBERDAYAAN PEREMPUAN DAN PERLINDUNGAN ANAK	7.490.881.000	8.043.150.000	15	44
17	DINAS PERHUBUNGAN	30.699.465.000	31.133.205.000	10	36
18	DINAS KOMINFO	13.868.560.000	15.536.540.000	7	31
19	DINAS KOPERASI DAN TENAGA KERJA	3.005.523.000	4.277.223.000	11	47
20	DINAS PENANAMAN MODAL DAN PERIJINAN TERPADU SATU PINTU (PTSP)	1.339.840.000	1.839.840.000	7	27
21	DINAS PEMUDA, OLAH RAGA DAN PARIWISATA	28.871.204.000	41.654.920.000	10	40
22	DINAS KEARSIPAN DAN PERPUSTAKAAN	1.656.000.000	4.231.090.000	9	29
23	DINAS PERTANIAN	11.110.539.000	13.427.965.000	8	44
24	DINAS PETERNAKAN DAN PERIKANAN	4.244.241.000	5.463.025.000	7	31
25	DINAS PERDAGANGAN PERINDUSTRIAN	43.939.587.000	68.837.315.000	10	38
26	SEKRETARIAT DAERAH	18.799.142.000	19.754.091.800	39	98
27	SEKRETARIAT DPRD	23.953.760.000	30.508.166.500	5	30
28	KEC. BOYOLALI	489.715.000	757.140.000	14	34
29	KELURAHAN BANARAN	800.000.000	1.158.941.000	8	24
30	KELURAHAN PULISEN	800.000.000	1.146.541.000	7	21
31	KELURAHAN SISWODIPURAN	800.000.000	1.261.341.000	6	22
32	KEC. MUSUK	989.392.000	1.355.195.000	14	34
33	KEC. TAMANSARI	0	486.240.000	14	30
34	KEC. MOJOSONGO	693.637.000	1.409.115.000	12	33
35	KELURAHAN MOJOSONGO	800.000.000	1.675.189.800	7	23
36	KELURAHAN KEMIRI	960.000.000	1.311.401.000	8	24

NO	ORGANISASI PERANGKAT DAERAH	PENYESUAIAN DALAM PPAS 2019	PERUBAHAN RKPD 2019		
			JUMLAH ANGGARAN	JUMLAH PRO-GRAM	JUMLAH KEGIATAN
37	KEC. TERAS	546.765.000	1.217.736.800	14	37
38	KEC. BANYUDONO	1.205.930.000	2.092.553.000	14	32
39	KEC. SAWIT	577.378.000	1.230.648.000	14	33
40	KEC. SAMBI	549.140.000	1.481.780.000	14	36
41	KEC. NGEMPLAK	534.395.000	955.155.000	14	36
42	KEC. SIMO	529.506.000	818.846.000	12	31
43	KEC. NOGOSARI	570.075.000	985.075.000	14	36
44	KEC. KLEGO	567.150.000	1.012.212.000	12	38
45	KEC. ANDONG	526.980.000	1.111.980.000	16	41
46	KEC. WONOSEGORO	1.239.525.000	1.844.525.000	14	35
47	KEC. WONOSAMODRO	0	620.397.000	10	28
48	KEC. KARANGGEDE	519.362.000	834.362.000	14	32
49	KEC. KEMUSU	505.095.000	1.039.345.000	12	37
50	KEC. JUWANGI	497.160.000	1.136.982.000	13	32
51	KELURAHAN SAMBENG	800.000.000	1.174.901.000	7	20
52	KEC. AMPEL	872.752.000	837.752.000	13	35
53	KEC. GLADAGSARI	0	864.220.000	12	37
54	KEC. CEPOGO	535.282.000	1.001.527.000	8	19
55	KEC. SELO	520.535.000	810.235.000	14	36
56	INSPEKTORAT	1.336.980.000	1.969.141.568	5	32
57	BADAN PERENCANAAN, PENELITIAN DAN PENGEMBANGAN DAERAH (BP3D)	4.166.730.000	4.411.730.000	16	44
58	BADAN KEUANGAN DAERAH (BKD)	24.180.487.000	36.753.803.800	7	52
59	BADAN KEPEGAWAIAN PENDIDIKAN DAN PELATIHAN DAERAH (BKP2D)	8.321.780.000	11.553.486.000	9	37
TOTAL		938.368.576.000	1.080.037.233.888	619	2.007

Program dan kegiatan pada Perubahan RKPD Tahun 2019 pelaksanaannya dilakukan untuk :

- 1) Melakukan efisiensi dan efektifitas pelaksanaan kegiatan;
 - 2) Penyesuaian kegiatan-kegiatan yang tidak dapat dilaksanakan atau terdapat kendala pada anggaran induk baik berupa optimalisasi dana maupun penyesuaian sasaran dan lokasi kegiatan;
 - 3) Melaksanakan kegiatan yang masih mengalami kekurangan dalam pendanaannya;
 - 4) Menampung kegiatan yang mengalami pergeseran anggaran.
- Anggaran RKPD 2019 Perubahan Belanja Langsung Berdasarkan Misi Bupati

REKAPITULASI USULAN RKPD 2019 PERUBAHAN

NO	ORGANISASI PERANGKAT DAERAH	PAGU RKPD PERUBAHAN TAHUN 2019	JUMLAH	
			PROGRAM	KEGIATAN
1	DINAS PENDIDIKAN DAN KEBUDAYAAN	146.338.855.300	11	68
2	DINAS KESEHATAN	100.498.437.000	17	55
3	RUMAH SAKIT UMUM DAERAH PANDAN ARANG	109.990.000.000	2	2
4	RUMAH SAKIT UMUM DAERAH WARAS WIRIS	23.258.497.000	3	4
5	RUMAH SAKIT UMUM DAERAH SIMO	39.765.442.000	2	4
6	DINAS PEKERJAAN UMUM DAN PENATAAN RUANG	241.541.219.300	15	37
7	DINAS PERUMAHAN DAN KAWASAN PERMUKIMAN	4.301.055.400	6	23
8	SATUAN POLISI PAMONG PRAJA	4.478.054.620	6	21
9	KANTOR KESATUAN BANGSA DAN POLITIK	1.626.973.000	8	34
10	BADAN PENANGGULANGAN BENCANA DAERAH	4.761.370.000	3	43
11	DINAS SOSIAL	4.326.910.000	9	37
12	DINAS KETAHANAN PANGAN	2.400.836.000	5	28
13	DINAS LINGKUNGAN HIDUP	49.307.169.000	11	44
14	DISDUKCAPIL	6.717.142.000	5	35
15	DINAS PEMBERDAYAAN MASYARAKAT DAN DESA	9.698.835.000	10	36
16	DINAS PENGENDALIAN PENDUDUK, KELUARGA BERENCANA, PEMBERDAYAAN PEREMPUAN DAN PERLINDUNGAN ANAK	8.043.150.000	15	44
17	DINAS PERHUBUNGAN	31.133.205.000	10	36
18	DINAS KOMINFO	15.536.540.000	7	31
19	DINAS KOPERASI DAN TENAGA KERJA	4.277.223.000	11	47
20	DINAS PENANAMAN MODAL DAN PERIJINAN TERPADU SATU PINTU (PTSP)	1.839.840.000	7	27
21	DINAS PEMUDA, OLAH RAGA DAN PARIWISATA	41.654.920.000	10	40
22	DINAS KEARSIPAN DAN PERPUSTAKAAN	4.231.000.000	9	29
23	DINAS PERTANIAN	13.427.965.000	8	44
24	DINAS PETERNAKAN DAN PERIKANAN	5.463.025.000	7	31
25	DINAS PERDAGANGAN PERINDUSTRIAN	68.837.315.000	10	38
26	SEKRETARIAT DAERAH	19.754.091.800	39	98

NO	ORGANISASI PERANGKAT DAERAH	PAGU RKPD PERUBAHAN TAHUN 2019	JUMLAH	
			PROGRAM	KEGIATAN
27	SEKRETARIAT DPRD	30.508.166.500	5	30
28	KEC. BOYOLALI	757.140.000	14	34
29	KELURAHAN BANARAN	1.158.941.000	8	24
30	KELURAHAN PULISEN	1.146.541.000	7	21
31	KELURAHAN SISWODIPURAN	1.261.341.000	6	22
32	KEC. MUSUK	1.355.195.000	14	34
33	KEC. TAMANSARI	486.240.000	14	30
34	KEC. MOJOSONGO	1.409.115.000	12	33
35	KELURAHAN MOJOSONGO	1.675.189.800	7	23
36	KELURAHAN KEMIRI	1.311.401.000	8	24
37	KEC. TERAS	1.217.736.800	14	37
38	KEC. BANYUDONO	2.092.553.000	14	32
39	KEC. SAWIT	1.230.648.000	14	33
40	KEC. SAMBI	1.481.780.000	14	36
41	KEC. NGEMPLAK	955.155.000	14	36
42	KEC. SIMO	818.846.000	12	31
43	KEC. NOGOSARI	985.075.000	14	36
44	KEC. KLEGO	1.012.212.000	12	38
45	KEC. ANDONG	1.111.980.000	16	41
46	KEC. WONOSEGORO	1.844.525.000	14	35
47	KEC. WONOSAMODRO	620.397.000	10	28
48	KEC. KARANGGEDE	834.362.000	14	32
49	KEC. KEMUSU	1.039.345.000	12	37
50	KEC. JUWANGI	1.136.982.000	13	32
51	KELURAHAN SAMBENG	1.174.901.000	7	20
52	KEC. AMPEL	837.752.000	13	35
53	KEC. GLADAGSARI	864.220.000	12	37
54	KEC. CEPOGO	1.001.527.000	8	19
55	KEC. SELO	810.235.000	14	36
56	INSPEKTORAT	1.969.141.568	5	32
57	BADAN PERENCANAAN, PENELITIAN DAN PENGEMBANGAN DAERAH (BP3D)	4.411.730.000	16	44
58	BADAN KEUANGAN DAERAH (BKD)	36.753.803.800	7	52
59	BADAN KEPEGAWAIAN PENDIDIKAN DAN PELATIHAN DAERAH (BKP2D)	11.553.486.000	9	37
TOTAL		1.080.037.233.888	619	2.007

BAB VI PENUTUP

Penyusunan Perubahan RKPD Kabupaten Boyolali Tahun 2019 merupakan bagian dari upaya menjaga konsistensi antara perencanaan dan penganggaran. Berangkat dari kebutuhan yang terangkum dari hasil pengendalian dan evaluasi berjalannya program/kegiatan dan kerangka pendanaan, melalui Perubahan RKPD Kabupaten Boyolali Tahun 2019 ini diharapkan dapat bermanfaat bagi seluruh pemangku kepentingan pembangunan di Kabupaten Boyolali. Perubahan RKPD Kabupaten Boyolali Tahun 2019 akan membantu dalam mendorong tercapainya tujuan pembangunan Boyolali sebagaimana tertuang dalam RPJMD Kabupaten Boyolali Tahun 2016-2021.

Perubahan Rencana Kerja Pemerintah Daerah (RKPD) Kabupaten Boyolali Tahun 2019 didasarkan pada hasil evaluasi pelaksanaan RKPD Kabupaten Boyolali Tahun 2019 sampai dengan Triwulan II (Posisi Bulan Mei) dan perubahan dinamika dalam pelaksanaannya diantaranya pemanfaatan saldo anggaran lebih tahun anggaran sebelumnya yang berdampak pada kerangka pendanaan pembangunan.

Dalam implementasi dokumen Perubahan RKPD 2019, diperlukan konsistensi dan komitmen seluruh Perangkat Daerah serta dukungan dari seluruh pemangku kepentingan sehingga tercapai sinkronisasi dan sinergitas guna pencapaian tujuan dan sasaran pembangunan daerah secara efisien dan efektif.

Dokumen Perubahan RKPD Kabupaten Boyolali Tahun 2019 ini menjadi pedoman dalam penyusunan Kebijakan Umum Perubahan APBD (Perubahan KUA) serta Perubahan Prioritas dan Plafon Anggaran Sementara (Perubahan PPAS) APBD Kabupaten Boyolali Tahun 2019, untuk selanjutnya menjadi dasar dalam penyempurnaan kebijakan maupun rencana pelaksanaan program pembangunan sekaligus untuk menjamin keterkaitan dan konsistensi antara perencanaan, penganggaran sebagai landasan penyusunan Rancangan Perubahan Anggaran Pendapatan dan Belanja Daerah (RAPBD) Kabupaten Boyolali Tahun 2019.

Keberhasilan Pembangunan Daerah selain ditentukan oleh kualitas Produk Perencanaan, juga sangat ditentukan oleh sikap, mental, itikad baik, tekad dan semangat, kejujuran, disiplin dan integritas yang tinggi dari para

pelaku pembangunan (*stakeholders*) dalam mengimplementasikan rencana. Dengan demikian pelaksanaan pembangunan diharapkan mampu menjawab dan mengurangi permasalahan yang ada, dan memanfaatkan serta mengelola potensi sumber daya yang dimiliki, yang semuanya akan bermuara pada peningkatan kesejahteraan masyarakat.

BUPATI BOYOLALI,



SENO SAMODRO

LAMPIRAN II
PERATURAN BUPATI BOYOLALI
NOMOR 29 TAHUN 2019
TANGGAL 5 JULI 2019
TENTANG PERUBAHAN
RENCANA KERJA PEMERINTAH DAERAH
KABUPATEN BOYOLALI TAHUN 2019

**PERUBAHAN
RENCANA KERJA PEMERINTAH DAERAH
KABUPATEN BOYOLALI TAHUN 2019**

DAFTAR HALAMAN LAMPIRAN

1.	Dinas Pendidikan Dan Kebudayaan	1
2.	Dinas Kesehatan	4
3.	Rumah Sakit Umum Daerah Pandan Arang	7
4.	Rumah Sakit Umum Daerah Waras Wiris	8
5.	Rumah Sakit Umum Daerah Simo	9
6.	Dinas Pekerjaan Umum Dan Penataan Ruang	10
7.	Dinas Perumahan Dan Kawasan Permukiman	13
8.	Satuan Polisi Pamong Praja	15
9.	Kantor Kesatuan Bangsa Dan Politik	16
10.	Badan Penanggulangan Bencana Daerah	18
11.	Dinas Sosial	20
12.	Dinas Ketahanan Pangan	23
13.	Dinas Lingkungan Hidup	26
14.	Disdukcapil	29
15.	Dinas Pemberdayaan Masyarakat Dan Desa	31
16.	Dinas Pengendalian Penduduk, Keluarga Berencana, Pemberdayaan Perempuan Dan Perlindungan Anak	33
17.	Dinas Perhubungan	36
18.	Dinas Kominfo	39
19.	Dinas Koperasi Dan Tenaga Kerja	41
20.	Dinas Penanaman Modal Dan Perijinan Terpadu Satu Pintu (PTSP)	44
21.	Dinas Pemuda, Olah Raga Dan Pariwisata	46
22.	Dinas Kearsipan Dan Perpustakaan	49
23.	Dinas Pertanian	52
24.	Dinas Peternakan Dan Perikanan	56
25.	Dinas Perdagangan Perindustrian	58
26.	Sekretariat Daerah	61
27.	Sekretariat DPRD	62

28.	Kec. Boyolali	74
29.	Kelurahan Banaran	77
30.	Kelurahan Pulisen	79
31.	Kelurahan Siswodipuran	81
32.	Kec. Musuk	83
33.	Kec. Tamansari	86
34.	Kec. Mojosongo	89
35.	Kelurahan Mojosongo	91
36.	Kelurahan Kemiri	93
37.	Kec. Teras	95
38.	Kec. Banyudono	99
39.	Kec. Sawit	101
40.	Kec. Sambu	104
41.	Kec. Ngemplak	107
42.	Kec. Simo	110
43.	Kec. Nogosari	113
44.	Kec. Klego	115
45.	Kec. Andong	119
46.	Kec. Wonosegoro	122
47.	Kec. Wonosamodro	125
48.	Kec. Karanggede	127
49.	Kec. Kemusu	129
50.	Kec. Juwangi	132
51.	Kelurahan Sambeng	134
52.	Kec. Ampel	135
53.	Kec. Gladagsari	138
54.	Kec. Cepogo	141
55.	Kec. Selo	143
56.	Inspektorat	146
57.	Badan Perencana, Lit Dan Bang	148
58.	Badan Keuangan Daerah	153
59.	Badan Kepegawaian, Pendidikan Dan Pelatihan Daerah	155

OPD: DINAS KESEHATAN

Kode	Uraian/Indikator Program/Kegiatan	Indikator Kinerja Program / Kegiatan	Lokasi	Target Capaian Kinerja	APBD Tahun 2017				Total Usur Pemeliharaan	RPD Perubahan Tahun 2017					Salah	
					APBN	APBD Prop	APBD Kab	Pagi		Lokasi	Target Capaian Kinerja	APBN	APBD Prop	APBD Kab		Pagi
1	2	3	4	5	6	7	8	9	10	11	12	13	14	15	16	17
4.1.1.1	Program Pengembangan Administrasi Pemerintahan	Terlaksananya kegiatan pelayanan administrasi perundang daerah					1.467.740.000	1.467.740.000						1.471.524.000	1.471.524.000	4.784.000
4.1.1.1.1	Penyediaan jasa surat menyurat	Terlaksananya penyediaan jasa surat menyurat berdasarkan dalam surat menyurat		12 Bulan			5.000.000	5.000.000		Dokter Boyolali	12 Bulan			5.000.000	5.000.000	
4.1.1.1.2	Penyediaan jasa komunikasi, sumber daya air dan listrik	Terlaksananya jasa komunikasi, sumber daya air dan listrik		12 Bulan			170.478.000	170.478.000		Dokter Boyolali	12 Bulan			185.478.000	185.478.000	15.000.000
4.1.1.1.6	Penyediaan jasa pemeliharaan dan perbaikan kendaraan dinas/operasional	Terlaksananya biaya/jasa pemeliharaan, perbaikan dan operasional kendaraan dinas		12 Bulan			200.000.000	200.000.000		Boyalali	12 Bulan			200.000.000	200.000.000	
4.1.1.1.8	Penyediaan jasa kebersihan kantor	Terlaksananya jasa kebersihan dan bahan kebersihan kantor		12 Bulan			36.520.000	36.520.000		Boyalali	12 Bulan			52.296.000	52.296.000	15.776.000
4.1.1.1.9	Penyediaan jasa perbaikan peralatan kerja	Terlaksananya jasa perbaikan peralatan kerja		12 Bulan			45.000.000	45.000.000		Boyalali	12 Bulan			45.000.000	45.000.000	
4.1.1.1.10	Penyediaan alat tulis kantor	Terlaksananya alat tulis kantor		12 Bulan			26.000.000	26.000.000		Boyalali	12 Bulan			26.000.000	26.000.000	
4.1.1.1.11	Penyediaan barang habis pakai dan perlengkapan	Terlaksananya barang habis pakai dan perlengkapan		12 Bulan			25.000.000	25.000.000		Boyalali	12 Bulan			25.000.000	25.000.000	
4.1.1.1.12	Penyediaan komponen instalasi listrik/telepon	Terlaksananya komponen instalasi listrik/telepon		12 Bulan			30.000.000	30.000.000		Boyalali	12 Bulan			3.000.000	3.000.000	27.000.000
4.1.1.1.13	Penyediaan peralatan dan perlengkapan kantor	Terlaksananya pembelian perlengkapan dan peralatan kantor		12 Bulan			205.750.000	205.750.000		Boyalali	12 Bulan			205.750.000	205.750.000	
4.1.1.1.15	Penyediaan bahan-bahan dan peralatan pendukung undangan	Terlaksananya bahan-bahan dan peralatan pendukung undangan		12 Bulan			3.000.000	3.000.000		Boyalali	12 Bulan			3.000.000	3.000.000	
4.1.1.1.16	Penyediaan bahan listrik kantor	Terlaksananya bahan listrik kantor		12000 kwh			78.000.000	78.000.000		Boyalali	12000 kwh			78.000.000	78.000.000	
4.1.1.1.17	Penyediaan makanan dan minuman	Terlaksananya kebutuhan makanan minuman pegawai, rapat dan tamu		12 Bulan			75.000.000	75.000.000		Boyalali	12 Bulan			75.000.000	75.000.000	
4.1.1.1.18	Rapat-rapat koordinasi dan konsultasi ke luar daerah	Terlaksananya rapat-rapat koordinasi dan konsultasi ke luar daerah		12 Bulan			158.874.000	158.874.000		Boyalali	12 Bulan			158.874.000	158.874.000	
4.1.1.1.19	Penyediaan jasa administrasi pemerintahan	Terlaksananya biaya administrasi pemerintahan		12 Bulan			408.126.000	408.126.000		Boyalali	12 Bulan			408.126.000	408.126.000	
4.1.2.1	Program "Melindungi, Sejahtera dan Berkualitas" Pelayanan Kesehatan	Terlaksananya kegiatan pelayanan kesehatan					2.340.000.000	2.340.000.000						2.340.000.000	2.340.000.000	0
4.1.2.1.20	Pengadaan obat-obatan	Terlaksananya pengadaan obat-obatan					300.000.000	300.000.000						300.000.000	300.000.000	
4.1.2.1.22	Pembelian obat/bahan/bahan pendukung kantor	Terlaksananya pembelian obat/bahan/bahan pendukung kantor		12 Bulan			2.000.000.000	2.000.000.000		Boyalali	12 Bulan			2.000.000.000	2.000.000.000	0
4.1.2.1.4	Program peningkatan kapasitas sumber daya aparatur	Terlaksananya peningkatan kapasitas sumber daya aparatur					274.651.500	274.651.500						274.651.500	274.651.500	0
4.1.2.1.5.2	Sesuai dengan peraturan perundang-undangan	Terlaksananya pelaksanaan anggaran pendapatan dan belanja daerah		3 Desember			20.000.000	20.000.000		Boyalali	3 Desember			20.000.000	20.000.000	0
4.1.2.1.5.3	Kelembagaan teknik implementasi peraturan perundang-undangan	Terlaksananya teknik implementasi peraturan perundang-undangan		12 Bulan			218.651.500	218.651.500		Boyalali	12 Bulan			218.651.500	218.651.500	0
4.1.2.1.5.7	Sesuai dengan peraturan perundang-undangan	Terlaksananya anggaran pendapatan dan belanja daerah		1 Juli			85.000.000	85.000.000		Boyalali	1 Juli			85.000.000	85.000.000	0
4.1.2.1.6.4	Program peningkatan pengembangan sistem pelayanan kesehatan tingkat dan kabupaten	Terlaksananya kegiatan pelayanan kesehatan tingkat dan kabupaten					95.000.000	95.000.000						95.000.000	95.000.000	0
4.1.2.1.6.1	Pengadaan layanan kesehatan tingkat dan kabupaten	Terlaksananya pelayanan kesehatan tingkat dan kabupaten		12 Bulan			75.000.000	75.000.000		Boyalali	12 Bulan			75.000.000	75.000.000	0
4.1.2.1.6.4	Pengadaan layanan kesehatan tingkat dan kabupaten	Terlaksananya pelayanan kesehatan tingkat dan kabupaten		12 Bulan			20.000.000	20.000.000		Boyalali	12 Bulan			20.000.000	20.000.000	0
4.2.1.1	Program Pengembangan Fasilitas Kesehatan	Terlaksananya pengembangan fasilitas kesehatan					3.401.945.000	3.401.945.000						3.401.945.000	3.401.945.000	0
4.2.1.1.33	Pengadaan Obat dan Peralatan Kesehatan	Terlaksananya pengadaan obat dan peralatan kesehatan		4 tahun			8.221.179.000	8.221.179.000		Boyalali	4 tahun			8.220.841.000	8.220.841.000	338.000
4.2.1.1.35.1	Pengadaan Obat dan Peralatan Kesehatan	Terlaksananya pengadaan obat dan peralatan kesehatan		12 Bulan			141.000.000	141.000.000		Kab. Boyolali	12 Bulan			141.000.000	141.000.000	0
4.2.1.1.35.1.7	Pengadaan Alat Kesehatan	Terlaksananya pengadaan alat kesehatan		1 tahun			1.491.786.000	1.491.786.000		Boyalali	1 tahun			3.120.476.000	3.120.476.000	1.628.690.000
4.2.1.1.35.8	Pengadaan dan pengembangan barang kebutuhan	Terlaksananya pembelian dan pengembangan barang kebutuhan		12 Bulan			11.000.000	11.000.000		Boyalali	12 Bulan			11.000.000	11.000.000	0

OPD: DINAS KESEHATAN

Kode	Uraian/Detail Uraian Pekerjaan Dewan/Program/Kegiatan	Indikator Kinerja Program / Kegiatan	RAPD Tahun 2019							Tipe Perubahan	RKPD Perubahan Tahun 2019							Salah
			Luas	Target Capaian Kinerja	APBN	APBD Prov	APBD Kab	Pagu	Luas		Target Capaian Kinerja	APBN	APBD Prov	APBD Kab	Pagu			
1	2	3	4	5	6	7	8	9	10	11	12	13	14	15	16	17		
		dukungan melaksanakan pelayanan informasi sesuai standar																
3	2	34																
1	2	34	33															
		Program Operasional Kesehatan Masyarakat																
		Penyediaan Mula operasional dan pemeliharaan (sisa Pelangan)																
		penyediaan pelayanan pada laboratorium kesehatan daerah																
		Penyediaan Bantuan Operasional Kesehatan (BOK)																
		Penyediaan Bantuan Operasional Kesehatan (BOK) Puskesmas																
		menyediakan biaya kesehatan masyarakat																
		Penyediaan Obat Kesehatan Dasar dan Obat Esensial																
		menyediakan biaya kesehatan masyarakat																
		Program Promosi Kesehatan dan Pemberdayaan Masyarakat																
		Pengembangan media promosi dan informasi melalui media cetak dan luar jaringan																
		Pembinaan dan Penyediaan Kesehatan Masyarakat dan Infeksi																
		Program Pemberdayaan Masyarakat																
		Pengembangan jaringan untuk masyarakat desa																
		Pengembangan logistik dan sarana TTD dan TPM																
		Pengembangan Desa STBA																
		Program Kesehatan dan Pengabdian Masyarakat																
		Pelayanan pencegahan dan pengendalian penyakit menular																
		Pengingat Inisiatif dan inovasi																
		Pengingat surveillance (skrining) dan pengendalian IS																
		Pengingat dan pengendalian penyakit tak vektor dan zoonosis																
		Pengingat dan pengendalian penyakit tak vektor dan zoonosis																
		Pengingat dan pengendalian penyakit tak vektor dan zoonosis																
		Program kesehatan, pencegahan dan perbaikan sarana air																
		Pembangunan puskesmas																
		Program kesehatan dan pengembangan kesehatan keluarga																
		Pengembangan dan pengembangan kesehatan dan kesehatan																
		Program Pengembangan Kualitas Pelayanan																
		Pembinaan dan Peningkatan Pelayanan Kesehatan																
		Program Peningkatan pelayanan kesehatan keluarga																
		Pengingat pelayanan kesehatan ibu dan bayi																
		Pengingat Pelayanan Kesehatan (komersial)																
		Pengingat pelayanan kesehatan untuk anak sekolah dan remaja																

OPD: RSUD WARAS WIRIS

Kode	Uraian/Isi/Bagian Uraian Perencanaan Detail/Program/Tegiatan	Indikator Kinerja Program / Kegiatan	RKPD Tahun 2018							Tipe	Uraian	RKPD Perubahan Tahun 2018					Total
			Luas	Target Capaian Kinerja	APBN	APBN Plus	APBD Swa	Pagu	Luas			Target Capaian Kinerja	APBN	APBN Plus	APBD Swa	Pagu	
1	2	3	4	5	6	7	8	9	10	11	12	13	14	15	16	17	
	Uraian Wakil Pelayanan Dasar																
1	2	78	Program pengabdian, peningkatan sarana dan prasarana rumah sakit rumah sakit jiwa/ rumah sakit jiwa perifer rumah sakit jiwa			4.706.793.000		3.500.000.000	8.206.793.000			4.706.793.000		3.500.000.000	8.206.793.000		
1	2	24	1	Pembangunan rumah sakit	Terselenggaranya dana pembangunan rumah sakit	Andong	1 paket	3.500.000.000	3.500.000.000	Andong	1 paket			3.500.000.000	3.500.000.000		
1	2	21	18	Pengadaan alat alat kesehatan rumah sakit	Terselenggaranya pengadaan alat alat kesehatan rumah sakit	Andong	1 paket	4.706.793.000	4.706.793.000	Andong	1 paket	4.706.793.000			4.706.793.000		
					Terselenggaranya alat alat kesehatan rumah sakit												
1	2	34		Program Peningkatan Kualitas Pelayanan Kesehatan Pada RSUD	Meningkatnya kualitas pelayanan rumah sakit			8.523.704.000	8.523.704.000	Andong				10.023.704.000	10.023.704.000	500.000.000	
1	2	33	1	Pelatihan dan Pembinaan Pelayanan Kesehatan		Andong	100%	8.523.704.000	8.523.704.000	Andong	100	10.023.704.000	10.023.704.000	10.023.704.000	10.023.704.000	500.000.000	
					KIR												
					KIS												
					KIK												
					KIK												
					KIK												
					KIK												
					KIK												
					KIK												
					KIK												
					KIK												
					KIK												
1	2	36		Program Peningkatan Pelayanan Kesehatan	Peningkatan standar rumah sakit			3.886.000.000	3.886.000.000	Andong				3.886.000.000	3.886.000.000	28.000.000	
1	2	34	1	Peningkatan Pelayanan Kesehatan Regional	Terselenggaranya peningkatan pelayanan	Andong	100%	5.000.000.000	5.000.000.000	Andong	100			5.000.000.000	5.000.000.000	28.000.000	
					Terselenggaranya peningkatan pelayanan kesehatan												
					Total			4.706.793.000	18.023.704.000	22.730.497.000			4.706.793.000		18.551.704.000	23.256.497.000	528.000.000

OPD: RSUD SIMO BOTOLAU

Kode	Uraian/Bidang Uraian Penerimaan Daerah/Program/Kegiatan	Indikator Kinerja Program / Kegiatan	APBD Tahun 2019						Total Uraian Persebaran	RKPD Perubahan Tahun 2019						Selisih	
			Luas	Target Capaian Kinerja	APBN	APBD Prov	APBD Kab	Pagu		Luas	Target Capaian Kinerja	APBN	APBD Prov	APBD Kab	Pagu		
1	2	3	4	5	6	7	8	9	10	11	12	13	14	15	16	17	
	Uraian Majlis Pelantikan Dasar Kesehatan																
1	2	26	Program pengalihan, peningkatan sarana dan prasarana rumah sakit/ rumah sakit jiwa/ rumah sakit jiwa jiwa/ rumah sakit jiwa jiwa					22.035.734.000	22.035.734.000						24.524.867.000	24.524.867.000	2.487.145.000
1	2	26	1	Pembangunan rumah sakit	Terbagunanya Gedung baru RSUD Simo	RSUD SIMO	8 paket	18.838.664.000	16.838.664.000		RSUD SIMO	25 paket			22.638.664.000	22.638.664.000	3.800.000.000
1	2	26	1a	Pengadaan alat alat kesehatan rumah sakit	Tersedianya peralatan kesehatan rumah sakit	RSUD SIMO	4 paket	2.215.074.000	2.215.074.000		RSUD SIMO	5 paket			1.898.223.000	1.898.223.000	(426.851.000)
1	2	26	22	Pengadaan Perengkapan Rumah Tangga Rumah Sakit	Tersedianya Alas Kesehatan	RSUD SIMO	1 Paket	886.000.000	886.000.000								(886.000.000)
1	2	26	24	Program Peningkatan Kualitas Pelayanan Kesehatan Pada RSUD	Tersedianya pelayanan kesehatan yang berkualitas			15.238.555.000	15.238.555.000		RSUD SIMO				15.238.555.000	15.238.555.000	
1	2	33	1	Pelayanan dan Pendukung Pelayanan Kesehatan	Tersedianya pelayanan kesehatan yang berkualitas	RSUD SIMO	17 Bulan	15.238.555.000	15.238.555.000		RSUD SIMO	12 bulan			15.238.555.000	15.238.555.000	
					Total			67.276.293.000	67.276.293.000					25.765.441.000	25.765.441.000	2.487.145.000	

Kategorie	Kontenplan	Kontenname	Kontenplan	31.12.2012		31.12.2011	
				Haben	Haben	Haben	Haben
010 - Bilanz		Spendenkonto (-/+) ...	Konto	1	2	3	4
010 - Bilanz		Spendenkonto (-/+) ...	Konto	5	6	7	8
010 - Bilanz		Spendenkonto (-/+) ...	Konto	9	10	11	12
010 - Bilanz		Spendenkonto (-/+) ...	Konto	13	14	15	16
010 - Bilanz		Spendenkonto (-/+) ...	Konto	17	18	19	20
010 - Bilanz		Spendenkonto (-/+) ...	Konto	21	22	23	24
010 - Bilanz		Spendenkonto (-/+) ...	Konto	25	26	27	28
010 - Bilanz		Spendenkonto (-/+) ...	Konto	29	30	31	32
010 - Bilanz		Spendenkonto (-/+) ...	Konto	33	34	35	36
010 - Bilanz		Spendenkonto (-/+) ...	Konto	37	38	39	40
010 - Bilanz		Spendenkonto (-/+) ...	Konto	41	42	43	44
010 - Bilanz		Spendenkonto (-/+) ...	Konto	45	46	47	48
010 - Bilanz		Spendenkonto (-/+) ...	Konto	49	50	51	52
010 - Bilanz		Spendenkonto (-/+) ...	Konto	53	54	55	56
010 - Bilanz		Spendenkonto (-/+) ...	Konto	57	58	59	60
010 - Bilanz		Spendenkonto (-/+) ...	Konto	61	62	63	64
010 - Bilanz		Spendenkonto (-/+) ...	Konto	65	66	67	68
010 - Bilanz		Spendenkonto (-/+) ...	Konto	69	70	71	72
010 - Bilanz		Spendenkonto (-/+) ...	Konto	73	74	75	76
010 - Bilanz		Spendenkonto (-/+) ...	Konto	77	78	79	80
010 - Bilanz		Spendenkonto (-/+) ...	Konto	81	82	83	84
010 - Bilanz		Spendenkonto (-/+) ...	Konto	85	86	87	88
010 - Bilanz		Spendenkonto (-/+) ...	Konto	89	90	91	92
010 - Bilanz		Spendenkonto (-/+) ...	Konto	93	94	95	96
010 - Bilanz		Spendenkonto (-/+) ...	Konto	97	98	99	100

CIPTA PERUMAHAN LILIN KAWASAN PERUMUKAN

Kode	Uraian Kegiatan / Kegiatan	APBD Tahun 2019					RPJPD Periode 2018					Satuan	
		Indikator Kinerja Program / Kegiatan	Target Capaian Kinerja	APBN	APBN PPA	APBD KAL	APBN	APBN PPA	APBD KAL	Page			
1	1	1	1	1	1	1	1	1	1	1	1	1	1
2	2	2	2	2	2	2	2	2	2	2	2	2	2
3	3	3	3	3	3	3	3	3	3	3	3	3	3
4	4	4	4	4	4	4	4	4	4	4	4	4	4
5	5	5	5	5	5	5	5	5	5	5	5	5	5
6	6	6	6	6	6	6	6	6	6	6	6	6	6
7	7	7	7	7	7	7	7	7	7	7	7	7	7
8	8	8	8	8	8	8	8	8	8	8	8	8	8
9	9	9	9	9	9	9	9	9	9	9	9	9	9
10	10	10	10	10	10	10	10	10	10	10	10	10	10
11	11	11	11	11	11	11	11	11	11	11	11	11	11
12	12	12	12	12	12	12	12	12	12	12	12	12	12
13	13	13	13	13	13	13	13	13	13	13	13	13	13
14	14	14	14	14	14	14	14	14	14	14	14	14	14
15	15	15	15	15	15	15	15	15	15	15	15	15	15
16	16	16	16	16	16	16	16	16	16	16	16	16	16
17	17	17	17	17	17	17	17	17	17	17	17	17	17
18	18	18	18	18	18	18	18	18	18	18	18	18	18
19	19	19	19	19	19	19	19	19	19	19	19	19	19
20	20	20	20	20	20	20	20	20	20	20	20	20	20
21	21	21	21	21	21	21	21	21	21	21	21	21	21
22	22	22	22	22	22	22	22	22	22	22	22	22	22
23	23	23	23	23	23	23	23	23	23	23	23	23	23
24	24	24	24	24	24	24	24	24	24	24	24	24	24
25	25	25	25	25	25	25	25	25	25	25	25	25	25
26	26	26	26	26	26	26	26	26	26	26	26	26	26
27	27	27	27	27	27	27	27	27	27	27	27	27	27
28	28	28	28	28	28	28	28	28	28	28	28	28	28
29	29	29	29	29	29	29	29	29	29	29	29	29	29
30	30	30	30	30	30	30	30	30	30	30	30	30	30
31	31	31	31	31	31	31	31	31	31	31	31	31	31
32	32	32	32	32	32	32	32	32	32	32	32	32	32
33	33	33	33	33	33	33	33	33	33	33	33	33	33
34	34	34	34	34	34	34	34	34	34	34	34	34	34
35	35	35	35	35	35	35	35	35	35	35	35	35	35
36	36	36	36	36	36	36	36	36	36	36	36	36	36
37	37	37	37	37	37	37	37	37	37	37	37	37	37
38	38	38	38	38	38	38	38	38	38	38	38	38	38
39	39	39	39	39	39	39	39	39	39	39	39	39	39
40	40	40	40	40	40	40	40	40	40	40	40	40	40
41	41	41	41	41	41	41	41	41	41	41	41	41	41
42	42	42	42	42	42	42	42	42	42	42	42	42	42
43	43	43	43	43	43	43	43	43	43	43	43	43	43
44	44	44	44	44	44	44	44	44	44	44	44	44	44
45	45	45	45	45	45	45	45	45	45	45	45	45	45
46	46	46	46	46	46	46	46	46	46	46	46	46	46
47	47	47	47	47	47	47	47	47	47	47	47	47	47
48	48	48	48	48	48	48	48	48	48	48	48	48	48
49	49	49	49	49	49	49	49	49	49	49	49	49	49
50	50	50	50	50	50	50	50	50	50	50	50	50	50

GRU : PERUMAHAN DAN KAWASAN PERUMAHAN

Kode	Uraian/Detail (Nama Pemeliharaan dan/atau Kegiatan)	Merkus/Spesifikasi (Merkus/Spesifikasi)	APRO Tahun 2018					APRO Periode 2018								
			Uraian	Target Capaian Kegiatan	APRO	APRO Pura	APRO Akt	Real	Total dan Perkiraan	Uraian	Target Capaian Kegiatan	APRO	APRO Pura	APRO Akt	Real	Selisa
1	18	Program Pengadaan Bahan Pemeliharaan	KORPORATIF	12 Bulan	8	25.000.000	25.000.000	25.000.000	25.000.000	25.000.000	25.000.000	25.000.000	25.000.000	25.000.000	25.000.000	25.000.000
2	16	Pengadaan barang untuk pemeliharaan bangunan	KORPORATIF	12 Bulan	8	25.000.000	25.000.000	25.000.000	25.000.000	25.000.000	25.000.000	25.000.000	25.000.000	25.000.000	25.000.000	
3	12	Program Pemeliharaan Sempadan	KORPORATIF	12 Bulan	8	128.000.000	128.000.000	128.000.000	128.000.000	128.000.000	128.000.000	128.000.000	128.000.000	128.000.000	128.000.000	
4	17	Kontribusi pemeliharaan dan pemeliharaan pemukiman penduduk dengan anggaran lain yang tersedia	KORPORATIF	12 Bulan	8	128.000.000	128.000.000	128.000.000	128.000.000	128.000.000	128.000.000	128.000.000	128.000.000	128.000.000	128.000.000	
					168.000.000	4.004.700.000	4.004.700.000	4.004.700.000	4.004.700.000	4.004.700.000	4.004.700.000	4.004.700.000	4.004.700.000	4.004.700.000	4.004.700.000	

OPD: Dinas Sosial

Kode	Uraian/Isi/indikasi Urusan Pemerintahan Daerah/Program/Kegiatan	Indikator: Emergi Program / Kegiatan	APBD Tahun 2015						RKPD Perubahan 2015							
			Lokasi	Target Capaian Kinerja	APBN	APBD Prov	APBD Kab	Pagu	Tidak Ubur Perubahan	Lokasi	Target Capaian Kinerja	APBN	APBD Prov	APBD Kab	Pagu	Setelah
1		3	4	5	6	7	8	9	10	11	12	13	14	15	16	17
1.1	Program pemeliharaan pemukiman di lingkungan masyarakat yang terdampak bencana (MUS) di Kabupaten Mangrove (MUS) Kabupaten	Terlaksananya pengalangan pemukiman masyarakat terdampak bencana	WAGUPATER BOYOLALI	12 Bulan	2.800.000	2.800.000	2.800.000	2.800.000	KABUPATEN BOYOLALI	Dinas Sosial	32 Bulan			2.800.000	2.800.000	
1.1.1	Bantuan realisasi lokasi SPPD	Terlaksananya pemukiman laporan-laporan capaian kinerja kegiatan		12 Bulan	2.800.000	2.800.000	2.800.000	2.800.000						2.800.000	2.800.000	
1.1.2	Uraian Kerja Pelaksanaan Dasar Sosial															
1.1.3	Program Pemeliharaan Pemukiman Masyarakat Terdampak Bencana (MUS) Kabupaten Mangrove (MUS) Kabupaten	Terlaksananya pemukiman warga bagi keluarga miskin	WAGUPATER BOYOLALI	450 Orang	96.000.000	96.000.000	96.000.000	96.000.000	KABUPATEN BOYOLALI		450 Orang			96.000.000	96.000.000	
1.6																
1.6.15	5. Pelebaran keterampilan bagi perempuan masalah kesejahteraan sosial	Terlaksananya pelatihan keterampilan bagi PKMS dan anggota EUBE dan EKSE		60 orang	105.000.000	105.000.000	105.000.000	105.000.000			60 orang			105.000.000	105.000.000	
1.6.15.1	Pendidikan Pemondokan Alunak	Terlaksananya pelatihan bagi PKMS		1 dokumen	157.000.000	157.000.000	157.000.000	157.000.000			1 dokumen			154.200.000	154.200.000	7.200.000
1.6.15.2	Kemudahan Sosial	Terlaksananya ope social dan monitoring PKI		15 Kac	70.000.000	70.000.000	70.000.000	70.000.000			15 Kac			70.000.000	70.000.000	
1.6.15.3	Operasional dan Monitoring Program Keluarga Harapan	Terlaksananya pemukiman individu PKI kegiatan														
1.6.16	6. Program Pelayanan dan Rehabilitasi Gangguan Jiwa Masyarakat (GJM) Kabupaten	Terlaksananya PKMS yang terdampak bencana dan	WAGUPATER BOYOLALI	5 paket	477.000.000	477.000.000	477.000.000	477.000.000	KABUPATEN BOYOLALI		5 paket			1.195.800.000	1.195.804.000	9.115.000
1.6.16.1	1. Pengembangan kegiatan terpadu akses sarana dan prasarana publik bagi penyandang cacat dan tuna grahita	Terlaksananya pembaikan pola insipridu bentuk		5 paket	60.000.000	60.000.000	60.000.000	60.000.000			5 paket			60.000.000	60.000.000	
1.6.16.2	2. Pelayanan rujukan bagi PKMS di rumah sakit terpadu bagi tunanetra dan tuna grahita	Menanglatnya pengetahuan anggota penyuluhan		2 Kac	80.000.000	80.000.000	80.000.000	80.000.000			2 Kac			80.000.000	80.000.000	
1.6.16.3	3. Pelayanan rujukan bagi PKMS di rumah sakit terpadu bagi tunanetra dan tuna grahita	Terlaksananya kegiatan ketepatan pelayanan jiwa		12 Bulan	23.000.000	23.000.000	23.000.000	23.000.000			12 Bulan			23.000.000	23.000.000	
1.6.16.4	4. Pelayanan rujukan bagi PKMS di rumah sakit terpadu bagi tunanetra dan tuna grahita	Terlaksananya pemeliharaan TUP Rumah Kegina		19 Kac	118.000.000	118.000.000	118.000.000	118.000.000			19 Kac			108.000.000	108.000.000	10.000.000
1.6.16.5	5. Koordinasi pelayanan kesehatan dan	Terlaksananya koordinasi dan sinkronisasi pelayanan BINT sesuai dengan petunjuk		1 paket	105.000.000	105.000.000	105.000.000	105.000.000			1 paket			105.000.000	105.000.000	45.600.000
1.6.16.6	6. Pelayanan rujukan bagi PKMS di rumah sakit terpadu bagi tunanetra dan tuna grahita	Terlaksananya pemantauan bagi LKJAMA bencana		25 orang	85.000.000	85.000.000	85.000.000	85.000.000			25 orang			85.000.000	85.000.000	
1.6.16.7	7. Pelayanan rujukan bagi PKMS di rumah sakit terpadu bagi tunanetra dan tuna grahita	Monitoring, evaluasi dan pelaporan		15 Kac	18.000.000	18.000.000	18.000.000	18.000.000			15 Kac			18.000.000	18.000.000	
1.6.16.8	8. Pelayanan rujukan bagi PKMS di rumah sakit terpadu bagi tunanetra dan tuna grahita	Verifikasi dan validasi data base PKI (Pharta Binaan) tahun berjalan terakhir		1 dokumen	258.000.000	258.000.000	258.000.000	258.000.000			1 dokumen			226.860.400	226.860.400	31.139.600

OPD: Dinas Sosial

Kode	Unsur/Bagian/Unitas Pemertintahan Daerah/Program/Kegiatan	Indikator Kinerja Program / Kegiatan	APBD Tahun 2019					RKPD Perubahan 2019								
			Lokasi	Target Capaian Kinerja	APBD Priv	APBD Kab	Pagu	Tolak Ular Perubahan	Lokasi	Target Capaian Kinerja	APBN	APBD Priv	APBD Kab	Pagu	Selisih	
1 6 16 12	Operasi dan pemeliharaan sarana dan prasarana rumah singgah	3 Terdapatnya kebutuhan rumah perlindungan sosial	4	5 12 bulan	780.000.000	780.000.000	780.000.000	10	11	13	14	15	16	17		
1 6 17 1	Program pemeliharaan anak terlantar	30 Prosentase Terdapatnya pembangunan rumah singgah bagi PKMS	KABUPATEN BOYOLALI	1 paket	1.000.000.000	1.000.000.000	1.000.000.000	0	KABUPATEN BOYOLALI	0	0	0	0	0		
1 6 17 1	Pembinaan sarana dan prasarana tempat penampungan anak terlantar	Terlengkapinya gedung/RS (lanjutan) bagi PKMS	KABUPATEN BOYOLALI	1 paket	1.000.000.000	1.000.000.000	1.000.000.000	0	KABUPATEN BOYOLALI	0	0	0	0	0		
1 6 18 4	Program pembinaan para pemalang/lacat dan para trauma	3 Terdapatnya pemalang/diabsatis/dan pembinaan para pemalang/lacat dan para trauma	KABUPATEN BOYOLALI	8 Prosentase	110.000.000	110.000.000	110.000.000	0	KABUPATEN BOYOLALI	0	0	0	0	0		
1 6 18 4	Pendayagunaan para pemalang/lacat dan para trauma	30 Orang Terdapatnya pembinaan dan penempatan sosial bagi disabel	KABUPATEN BOYOLALI	30 Orang	110.000.000	110.000.000	110.000.000	0	KABUPATEN BOYOLALI	0	0	0	0	0		
1 6 19 3	Program pembinaan para pemalang/lacat dan para trauma	3 Terdapatnya pembinaan bagi para disabel	KABUPATEN BOYOLALI	17 Paket	57.500.000	57.500.000	57.500.000	0	KABUPATEN BOYOLALI	0	0	0	0	0		
1 6 19 3	Operasi dan pemeliharaan sarana dan prasarana para asuh/jompo	34 orang Terdapatnya pelayanan terhadap para asuhan /para jompo	KABUPATEN BOYOLALI	17 Paket	57.500.000	57.500.000	57.500.000	0	KABUPATEN BOYOLALI	0	0	0	0	0		
1 6 19 4	Rehabilitasi dan pelatihan bagi para asuh/jompo	34 orang Terdapatnya pelatihan bagi para asuh/jompo	KABUPATEN BOYOLALI	34 orang	40.000.000	40.000.000	40.000.000	0	KABUPATEN BOYOLALI	0	0	0	0	0		
1 6 21 1	Program Pemertayaan Kemandirian Masyarakat Sosial	18 Desa / Kelurahan Terdapatnya pemertayaan sosial bagi PKMS dan di desa	KABUPATEN BOYOLALI	4 Desa	530.500.000	530.500.000	530.500.000	0	KABUPATEN BOYOLALI	0	0	0	0	0		
1 6 21 1	Peningkatan peran aktif masyarakat dan di desa	22.000.000 Meningkatnya peran aktif masyarakat dan di desa	KABUPATEN BOYOLALI	4 Desa	22.000.000	22.000.000	22.000.000	0	KABUPATEN BOYOLALI	0	0	0	0	0		
1 6 21 2	Peningkatan jaring kerjasama pelaku usaha keagamaan sosial masyarakat	4 Desa Meningkatnya jaring kerjasama pelaku usaha keagamaan sosial masyarakat	KABUPATEN BOYOLALI	4 Desa	190.000.000	190.000.000	190.000.000	0	KABUPATEN BOYOLALI	0	0	0	0	0		
1 6 21 3	Peningkatan kualitas SDM kerja sosial masyarakat	4 Desa Terdapatnya peningkatan kualitas SDM kerja sosial masyarakat	KABUPATEN BOYOLALI	4 Desa	20.000.000	20.000.000	20.000.000	0	KABUPATEN BOYOLALI	0	0	0	0	0		
1 6 21 4	Pengembangan modalitas keagamaan perlindungan sosial	4 Desa Terdapatnya modalitas keagamaan perlindungan sosial	KABUPATEN BOYOLALI	4 Desa	21.900.000	21.900.000	21.900.000	0	KABUPATEN BOYOLALI	0	0	0	0	0		
Total													4.336.910.000	4.336.910.000	4.336.910.000	54.210.000

Kode	Kategori	Keterangan Kegiatan / Kegiatan	Anggaran Tahun 2019									Total Tahun	Kategori Anggaran	Rencana Perencanaan Tahun 2019					Saldo
			Uraian	Tipe	Kategori	APBK	APBN	APBD	APBN	APBD	APBN			APBD	APBN	APBD	APBN	APBD	
1	2	3	4	5	6	7	8	9	10	11	12	13	14	15	16	17			
1		Uraian Kegiatan Anggaran																	
4	1	Kegiatan Pokok Anggaran																	
4	1	1. Kegiatan Pokok Anggaran																	
4	1	1.1. Kegiatan Pokok Anggaran																	
4	1	1.1.1. Kegiatan Pokok Anggaran																	
4	1	1.1.1.1. Kegiatan Pokok Anggaran																	
4	1	1.1.1.1.1. Kegiatan Pokok Anggaran																	
4	1	1.1.1.1.1.1. Kegiatan Pokok Anggaran																	
4	1	1.1.1.1.1.1.1. Kegiatan Pokok Anggaran																	
4	1	1.1.1.1.1.1.1.1. Kegiatan Pokok Anggaran																	
4	1	1.1.1.1.1.1.1.1.1. Kegiatan Pokok Anggaran																	
4	1	1.1.1.1.1.1.1.1.1.1. Kegiatan Pokok Anggaran																	

OPD: DINAS KETAHANAN PANGAN KABUPATEN BOYOLALI

Kode	Uraian/Bidang Urusan Pemerintahan Daerah/Program/Kegiatan	Indikator Kinerja Program / Kegiatan	APBD Tahun 2019					Salah Ukur Perubahan	RKPD Perubahan Tahun 2019					Salah			
			Lokasi	Target Capaian	APBN	APBD Prov	APBD Kab		Pagu	Lokasi	Target Capaian	APBN	APBD Prov		APBD Kab	Pagu	
1	2	3	4	5	6	7	8	9	10	11	12	13	14	15	16	17	
2	15	Urutan Wajib Bukan Pelayanan Dasar Pangan															
2	7	15	Program Peringatan Ketahanan Pangan (peringatan/pembinaan)			500.000.000		1.007.500.000	1.017.500.000	KABUPATEN BOYOLALI		500.000.000		1.127.500.000	1.627.500.000	20.000.000	
2	3	15	1 Peringatan daerah rawan pangan	Terwujudnya daerah yang rentan rawan pangan	Kabupaten Boyolali	1 paket			70.000.000	70.000.000	Terwujudnya daerah yang rentan rawan pangan	Kabupaten Boyolali	1 paket		70.000.000	70.000.000	
2	3	15	3 Analisis dan pemusatan pola konsumsi dan supply pangan	Terwujudnya Dokumen (Pola Pangan Harapan PPH) Kab. Boyolali	Kabupaten Boyolali	1 dokumen			35.000.000	35.000.000	Terwujudnya Dokumen (Pola Pangan Harapan PPH) Kab. Boyolali	Kabupaten Boyolali	1 paket		55.000.000	55.000.000	20.000.000
2	3	15	4 Analisis risiko jumlah penduduk terhadap jumlah kebutuhan pangan	Terwujudnya dokumen analisa Neraca Bahan Makanan (NBM)	Kabupaten Boyolali	2 dokumen			35.000.000	35.000.000	Terwujudnya dokumen analisa Neraca Bahan Makanan (NBM)	Kabupaten Boyolali	2 dokumen		30.000.000	30.000.000	5.000.000
2	3	15	7 Monitoring, evaluasi dan pelaporan kebijakan pemerataan	Terlaksananya monitoring pembinaan kegiatan LPM dan LPMO dan LPMO	Gespartan LPM dan LPMO	12 bulan			10.000.000	10.000.000	Terlaksananya monitoring dan pembinaan kegiatan LPM dan LPMO	Gespartan LPM dan LPMO Kab. Boyolali	12 bulan		10.000.000	10.000.000	
				Terwujudnya model kawasan rumah pangan lestari	Kabupaten Boyolali	5 lokasi			50.000.000	50.000.000	Terwujudnya model kawasan rumah pangan lestari	Wagung Simo, Pager Jurang Muncul, Kadipaten & Mojo Andong, Krobokan (swang)	5 lokasi		55.000.000	55.000.000	5.000.000
				Terwujudnya data dan informasi harga, akses dan pasokan pangan	Kabupaten Boyolali	12 bulan			30.000.000	30.000.000	Terwujudnya data dan informasi harga, akses dan pasokan pangan	Kabupaten Boyolali	12 bulan		30.000.000	30.000.000	
2	3	15	12 Pemanganan pasca panen dan pengolahan hasil pertanian	Pendidikan dan pembinaan pengolahan hasil pertanian	Kab Boyolali	2 kali			65.000.000	65.000.000		Kabupaten Boyolali	2 kali		65.000.000	65.000.000	
2	3	15	13 Pengembangan cadangan pangan daerah	Uraian Pola Pangan Harapan (PPH) jumlah pemenuhan LPMO	Kabupaten Boyolali	5 kelompok			281.500.000	281.500.000		Mojo Andong, Gladapani & Cand Anpal, Doyang Teris, Kembangbunging Cupign	5 kelompok		290.500.000	290.500.000	9.000.000
				Pemenuhan desa yang memiliki Lumbung Pangan Masyarakat Desa													
2	3	15	14 Pengembangan desa mandiri pangan	Jumlah re-aksi Desa Mandiri Pangan	Kabupaten Boyolali	2 desa			120.000.000	120.000.000		Desa Klampit, Pengkol, Sendang dan Klati	2 desa		120.000.000	120.000.000	
				Meningkatnya pengembangan Desa Mandiri Pangan													
2	3	15	18 Pengembangan lumbung pangan desa	Terwujudnya pembangunan gudang LPMO	Kabupaten Boyolali	2 unit	100.000.000		150.000.000	150.000.000	Terwujudnya pembangunan gudang LPMO dan RMO	Kabupaten Boyolali	2 unit	100.000.000	141.000.000	64.000.000	8.000.000
2	3	15	19 Pengembangan model distribusi pangan yang efisien	Terwujudnya dokumen kajian distribusi pangan yang efisien	Kabupaten Boyolali	1 dokumen			80.000.000	80.000.000	Terwujudnya dokumen kajian distribusi pangan yang efisien	Kabupaten Boyolali	1 dokumen		80.000.000	80.000.000	
2	3	15	22 Peningkatan mutu dan keamanan pangan	Terwujudnya pelaku usaha pangan	Kabupaten Boyolali	5 kelompok			60.000.000	60.000.000	Terwujudnya pelaku usaha pangan dan pembinaan kemitraan sektor	Kabupaten Boyolali	5 kelompok		60.000.000	60.000.000	
				Pemerataan dan peningkatan keamanan pangan segar	Pasar dan tempat produksi	2 kali			60.000.000	60.000.000	Pemerataan dan pengawasan keamanan pangan segar	Pasar dan tempat produksi	2 kali		60.000.000	60.000.000	

OPD: DINAS LINGKUNGAN HIDUP

Kode	Uraian/Bidang Uraian Pemerintahan Daerah/Program/Kegiatan	Indikator Kinerja Program / Kegiatan	APBD Tahun 2017						Salah Uraian Perubahan	RAPD Perubahan Tahun 2017						Salah
			Lokasi	Target Capaian Kinerja	APBN	APBD Prov	APBD Kab	Pagi		Lokasi	Target Capaian Kinerja	APBN	APBD Prov	APBD Kab	Pagi	
1	2	3	4	5	6	7	8	9	10	11	12	13	14	15	16	17
4	Uraian Fungsi Pemeringkat Administrasi Pemerintahan															
4	1	Program Pelayanan Administrasi Perkantoran					1.400.017.000,00	1.400.017.000,00						1.530.817.000,00	1.530.817.000,00	1.122.400.000,00
4	1	1	Penyediaan jasa surat menyurat	DLM	12 bulan		1.000.000	1.000.000						1.000.000	1.000.000	
4	1	1	Penyediaan jasa komunikasi, sumber daya an dan listrik	DLM	12 bulan		174.000.000	174.000.000	Memerambah anggaran listrik kantor	DLM	12 bulan			296.400.000	296.400.000	122.400.000
4	1	1	Penyediaan jasa perbaikan peralatan kerja	DLM	12 bulan		15.000.000	15.000.000		DLM	12 bulan			15.000.000	15.000.000	
4	1	1	10) Penyediaan alat tulis kantor	DLM	12 bulan		12.000.000	12.000.000		DLM	12 bulan			12.000.000	12.000.000	
4	1	1	11) Penyediaan barang cetakan dan penggantian	DLM	12 bulan		15.000.000	15.000.000		DLM	12 bulan			15.000.000	15.000.000	
4	1	1	12) Penyediaan komponen instalasi listrik/telepon	DLM	12 bulan		7.317.000	7.317.000		DLM	12 bulan			7.317.000	7.317.000	
4	1	1	13) Penyediaan peralatan dan perlengkapan kantor	DLM	15 unit		75.000.000	75.000.000		DLM	15 unit			75.000.000	75.000.000	
4	1	1	14) Penyediaan peralatan rumah tangga	DLM	12 bulan		7.500.000	7.500.000		DLM	12 bulan			7.500.000	7.500.000	
4	1	1	15) Penyediaan bahan bahan dan peralatan perabot/pendukung	DLM	1000 buah		4.600.000	4.600.000		DLM	1000 buah			4.600.000	4.600.000	
4	1	1	16) Penyediaan bahan listrik kantor	DLM	10.000 liter		300.000.000	300.000.000		DLM	10000 liter			300.000.000	300.000.000	
4	1	1	17) Penyediaan makanan dan minuman	DLM	12 bulan		40.000.000	40.000.000		DLM	12 bulan			40.000.000	40.000.000	
4	1	1	18) Papan rapat koordinasi dan komunikasi luar daerah	DLM	12 bulan		200.000.000	200.000.000		DLM	12 bulan			200.000.000	200.000.000	
4	1	1	19) Penyediaan jasa Administrasi Perkantoran	DLM	12 bulan		1.650.000.000	1.650.000.000		DLM	12 bulan			2.650.000.000	2.650.000.000	
4	1	2	Program Pengkajian dan Peningkatan Operasional					500.000.000,00	500.000.000,00					500.000.000,00	500.000.000,00	
4	1	2	12) Penyediaan rupa/bentuk gedung kantor	DLM	12 bulan		100.000.000	100.000.000		DLM	12 bulan			100.000.000	100.000.000	
4	1	2	14) Penyediaan rupa/bentuk kendaraan dinas/operasional	DLM	12 bulan		400.000.000	400.000.000		DLM	12 bulan			400.000.000	400.000.000	
4	1	5	Program Peningkatan Kapasitas Sumber Daya Aparatur					15.000.000,00	15.000.000,00					15.000.000,00	15.000.000,00	
4	1	5	1) Pendidikan dan pelatihan formal	DLM	2 orang		15.000.000	15.000.000		DLM	6 orang			15.000.000	15.000.000	
4	1	5	2) Pelatihan													
4	1	21	Program pemeliharaan/pengembangan daerah					6.000.000	6.000.000					6.000.000	6.000.000	
4	1	21	16) Penyusunan Lembar dan Rangka RPJPD	DLM	1 set		6.000.000	6.000.000		DLM	1 dokumen			6.000.000	6.000.000	
4	1	21	17) Penyusunan Lembar dan Rangka RPJPD	DLM	4 set		6.000.000	6.000.000		DLM	4 dokumen			6.000.000	6.000.000	
4	1	21	18) Penyusunan Lembar dan Rangka RPJPD	DLM	4 set		6.000.000	6.000.000		DLM	4 dokumen			6.000.000	6.000.000	
4	1	21	19) Penyusunan Lembar dan Rangka RPJPD	DLM	4 set		6.000.000	6.000.000		DLM	4 dokumen			6.000.000	6.000.000	
2	Uraian Staff/Bukan Pelayanan Dasar															
2	5	Uraian Staff/Bukan Pelayanan Dasar														
2	5	33) Program Pengkajian dan Peningkatan				424.521.000,00	5	1.740.000.000,00	1.364.521.000,00				424.521.000,00	1.171.800.000,00	1.302.121.200,00	417.800.000,00
2	5	33	1) Penelitian, evaluasi dan inovasi pengembangan	Kab. Bogor	5 orang			4.000.000.000	4.000.000.000	Memerambah anggaran penelitian dan pengembangan	Kab. Bogor	1 orang		4.110.000.000	4.110.000.000	110.000.000

Kategorie	LAWA		KAPRO KEM		KAPRO KEM		KAPRO KEM		KAPRO KEM		Keterangan
	Angka	Angka	Angka	Angka	Angka	Angka	Angka	Angka	Angka		
1	11	11	11	11	11	11	11	11	11	11	11
2	12	12	12	12	12	12	12	12	12	12	12
3	13	13	13	13	13	13	13	13	13	13	13
4	14	14	14	14	14	14	14	14	14	14	14
5	15	15	15	15	15	15	15	15	15	15	15
6	16	16	16	16	16	16	16	16	16	16	16
7	17	17	17	17	17	17	17	17	17	17	17
8	18	18	18	18	18	18	18	18	18	18	18
9	19	19	19	19	19	19	19	19	19	19	19
10	20	20	20	20	20	20	20	20	20	20	20
11	21	21	21	21	21	21	21	21	21	21	21
12	22	22	22	22	22	22	22	22	22	22	22
13	23	23	23	23	23	23	23	23	23	23	23
14	24	24	24	24	24	24	24	24	24	24	24
15	25	25	25	25	25	25	25	25	25	25	25
16	26	26	26	26	26	26	26	26	26	26	26
17	27	27	27	27	27	27	27	27	27	27	27
18	28	28	28	28	28	28	28	28	28	28	28
19	29	29	29	29	29	29	29	29	29	29	29
20	30	30	30	30	30	30	30	30	30	30	30
21	31	31	31	31	31	31	31	31	31	31	31
22	32	32	32	32	32	32	32	32	32	32	32
23	33	33	33	33	33	33	33	33	33	33	33
24	34	34	34	34	34	34	34	34	34	34	34
25	35	35	35	35	35	35	35	35	35	35	35
26	36	36	36	36	36	36	36	36	36	36	36
27	37	37	37	37	37	37	37	37	37	37	37
28	38	38	38	38	38	38	38	38	38	38	38
29	39	39	39	39	39	39	39	39	39	39	39
30	40	40	40	40	40	40	40	40	40	40	40
31	41	41	41	41	41	41	41	41	41	41	41
32	42	42	42	42	42	42	42	42	42	42	42
33	43	43	43	43	43	43	43	43	43	43	43
34	44	44	44	44	44	44	44	44	44	44	44
35	45	45	45	45	45	45	45	45	45	45	45
36	46	46	46	46	46	46	46	46	46	46	46
37	47	47	47	47	47	47	47	47	47	47	47
38	48	48	48	48	48	48	48	48	48	48	48
39	49	49	49	49	49	49	49	49	49	49	49
40	50	50	50	50	50	50	50	50	50	50	50
41	51	51	51	51	51	51	51	51	51	51	51
42	52	52	52	52	52	52	52	52	52	52	52
43	53	53	53	53	53	53	53	53	53	53	53
44	54	54	54	54	54	54	54	54	54	54	54
45	55	55	55	55	55	55	55	55	55	55	55
46	56	56	56	56	56	56	56	56	56	56	56
47	57	57	57	57	57	57	57	57	57	57	57
48	58	58	58	58	58	58	58	58	58	58	58
49	59	59	59	59	59	59	59	59	59	59	59
50	60	60	60	60	60	60	60	60	60	60	60

Kode	Uraian/Bidang Urusan Pemerintahan Daerah/Program/Kegiatan	Indikator Kinerja Program / Kegiatan	Lokasi	Target Capaian Kinerja	APBD Tahun 2019				Total Usur Perubahan	RAPD Perubahan Tahun 2019					Salah	
					APBN	APBD Prov	APBD Kab	Pagu		APBN	APBD Prov	APBD Kab	Pagu			
1	2	3	4	5	6	7	8	9	10	11	12	13	14	15	16	17
2	5	29	1	1	1	1	230.000.000,00	230.000.000,00						230.000.000,00	230.000.000,00	
2	5	29	1	1	Kab. Boyutal	1 dokumen		250.000.000	250.000.000		Kab. Boyutal	6 dokumen		250.000.000	250.000.000	
2	5	30	1	1	1	1	170.000.000,00	170.000.000,00	300.000.000,00					170.000.000,00	170.000.000,00	20.000.000,00
2	5	30	1	1	1	1		85.000.000	85.000.000					85.000.000	85.000.000	
2	5	30	1	1	1	1		80.000.000	80.000.000					80.000.000	80.000.000	30.000.000
2	5	30	1	1	1	1		405.000.000	405.000.000					405.000.000	405.000.000	
2	5	30	1	1	1	1		85.000.000	85.000.000					85.000.000	85.000.000	
2	5	34	1	1	1	1		84.272.360.000,00	84.272.360.000,00					84.272.360.000,00	84.272.360.000,00	950.681.000,00
2	5	24	5	1	1	1		30.275.340.000	20.275.360.000	Membayar beasiswa pendidikan penerusan tahun 2018	Kab. Boyutal	1 paket		21.285.150.000	21.285.150.000	900.681.000
2	5	24	8	1	1	1		750.700.000	750.000.000		Boyutal	1 paket		739.040.000	739.040.000	-10.960.000
2	5	24	7	1	1	1		12.000.000.000	12.000.000.000		Kab. Boyutal	1 paket		12.000.000.000	12.000.000.000	
2	5	24	8	1	1	1		30.000.000	30.000.000		Kab. Boyutal	1 Paket		30.750.000	30.000.000	
2	5	24	11	1	1	1		117.000.000	117.000.000		Boyutal	4 Desa		117.000.000	117.000.000	
								729.521.000	47.867.877.000	47.837.688.000				729.521.000	48.597.648.000	1.479.871.000

OPD: DINAS PEMBERDAYAAN MASYARAKAT DAN DESA

Kode	Unitas/Bidang/Usuan Pemerintahan Daerah/Program/Kegiatan	Indikator Kinerja Program / Kegiatan	APBD Tahun 2019						Total Utk Perubahan	RKPD Perubahan Tahun 2019						Selisih	
			Lokasi	Target Capaian Kinerja	APBN	APBD Prov	APBD Kab	Pagu		Lokasi	Target Capaian Kinerja	APBN	APBD Prov	APBD Kab	Pagu		
2	7	15	1	Peningkatan Dimensi Informasi bagi Masyarakat Desa	Tertaskannya Lomba Kelangkaan Teknologi Tepat Guna (TKG) Tingkat Kabupaten	Kabupaten Boyali	4 event		75.000.000	75.000.000		Kabupaten Boyali	4 event		165.000.000	165.000.000	90.000.000
2	7	16	7	Program pengembangan lembaga ekonomi pedesaan	Terlaksananya kegiatan pelatihan dan pendampingan kelompok masyarakat	Kabupaten Boyali	12 bulan		115.000.000	115.000.000		Kabupaten Boyali	12 bulan		115.000.000	115.000.000	
2	7	17	1	Pembinaan kelompok masyarakat pembangunan desa	Tertaskannya pendampingan BP (PAM)	Kabupaten Boyali	53 kelompok		40.000.000	40.000.000		Kabupaten Boyali	53 kelompok		40.000.000	40.000.000	
2	7	17	2	Relaksasi masyarakat pembangunan desa	Tertaskannya pelaksanaan partisipasi masyarakat dalam membangun desa	Kabupaten Boyali	261 desa		135.000.000	135.000.000		Kabupaten Boyali	3 desa		135.000.000	135.000.000	
2	7	17	5	Pengorganisasian Masyarakat	Tertaskannya kegiatan sosialisasi dan penguatan pengabdian	Kabupaten Boyali	10 kasus		20.000.000	20.000.000		Kabupaten Boyali	10 kasus		20.000.000	20.000.000	
2	7	18	1	Program pengabdian ilmu pemerintahan	Tertaskannya kegiatan PKL	Kabupaten Boyali	55 desa		300.000.000	300.000.000		Kabupaten Boyali	55 desa		300.000.000	300.000.000	
2	7	19	1	Fasilitas pembenahan dan peningkatan kapasitas PKK kabupaten/ desa/ kecamatan	Tertaskannya kegiatan PKL	Kabupaten Boyali	55 desa		300.000.000	300.000.000		Kabupaten Boyali	55 desa		300.000.000	300.000.000	
2	7	20	1	Program Pendidikan dan Pelatihan penyempurnaan pemerintahan desa/kecamatan	Tertaskannya Pendidikan dan Pelatihan penyempurnaan pemerintahan desa	Kabupaten Boyali	240 jabatan		5.327.600.000	5.327.600.000		Kabupaten Boyali	240 jabatan		5.327.600.000	5.327.600.000	
2	7	20	2	Pendidikan Kepala Desa	terlaksananya jabatan kepala desa	Kabupaten Boyali	140 jabatan		5.327.600.000	5.327.600.000		Kabupaten Boyali	140 jabatan		5.327.600.000	5.327.600.000	
2	7	20	3	Pengisian Perangkat Desa	Tertaskannya kegiatan pengisian perangkat desa	Kabupaten Boyali	16 jabatan		40.000.000	40.000.000		Kabupaten Boyali	30 jabatan		40.000.000	40.000.000	
2	7	20	3	Pembinaan Aparat Pemerintah Desa	Tertaskannya Pembinaan Aparat Pemerintah Desa	Kabupaten Boyali	722 orang		40.000.000	40.000.000		Kabupaten Boyali	851 orang		590.000.000	590.000.000	550.000.000
2	7	20	4	Pembinaan / Validasi Tanah Kas Desa	Tertaskannya Pembinaan/Validasi Tanah Kas Desa	Kabupaten Boyali	261 desa		50.000.000	50.000.000		Kabupaten Boyali	261 desa		75.000.000	75.000.000	25.000.000
2	7	20	5	Fasilitas Pemukiman Perumahan Desa	Tertaskannya Fasilitas Pemukiman Perumahan Desa	Kabupaten Boyali	35 permasalahan		50.000.000	50.000.000		Kabupaten Boyali	35 permasalahan		50.000.000	50.000.000	
2	7	20	6	Pelaksanaan Pengelolaan Keuangan Desa	Tertaskannya kegiatan bantuan khusus keuangan desa	Kabupaten Boyali	261 Desa		872.000.000	872.000.000		Desa se kab	261 desa		872.000.000	872.000.000	
2	7	20	6	Pelaksanaan Pengelolaan Keuangan Desa	Tertaskannya penyalangan pengelolaan keuangan desa yang bersumber dari APBD, PAD, dan APBN	Kabupaten Boyali	Desa		35.000.000	35.000.000		Desa di Kab	50 desa		35.000.000	35.000.000	
2	7	20	6	Pelaksanaan Pengelolaan Keuangan Desa	Tertaskannya terbit administrasi dana desa	Kabupaten Boyali	Desa		40.000.000	40.000.000		Desa di Kab	60 desa		40.000.000	40.000.000	
2	7	20	7	Pembinaan Administrasi Desa/ Kelurahan	Tertaskannya administrasi desa yang baik sesuai ketentuan yang berlaku	Kabupaten Boyali	19 desa (18 Kecamatan)		35.000.000	35.000.000		Kabupaten Boyali	22 desa (14 Kecamatan)		35.000.000	35.000.000	
2	7	20	8	Penyusunan Bahan Kebutuhan pemerintahan desa	Tertaskannya Penyusunan M/R/Rencana dan Rancangan	Kabupaten Boyali	10 Dokumen		163.850.000	163.850.000		Kabupaten Boyali	11 Dokumen		163.850.000	163.850.000	
4	3	21	1	Program pembiayaan pembangunan daerah	Tertaskannya Penyusunan Rincian dan Renda APBD	Dipermusabdi	1 dokumen		7.000.000	7.000.000		Dipermusabdi	1 dokumen		7.000.000	7.000.000	
4	3	22	1	Penyusunan Rencana dan Renda APBD	Tertaskannya Rencana dan Renda APBD	Dipermusabdi	1 dokumen		7.000.000	7.000.000		Dipermusabdi	1 dokumen		7.000.000	7.000.000	
			TOTAL						42.790.000	8.790.262.000	9.023.052.000				9.026.835.000	9.026.835.000	875.777.000

OPD: Dinas Pengendalian Penduduk, Keluarga Berencana, Pemberdayaan Perempuan Dan
Perkindungan Anak

Kode	Urusan/Bidang Urusan Pemerintah Daerah/Program/Kegiatan	Indikator Kinerja Program / Kegiatan	APBD Tahun 2019						Teluk Ubur Perubahan	RKPD Perubahan Tahun 2019						Selisih
			Lokasi	Target Capaian Kinerja	APBA	APBD Prov	APBD Kab	Pagu		Lokasi	Target Capaian Kinerja	APBA	APBD Prov	APBD Kab	Pagu	
1	2	3	4	5	6	7	8	9	10	11	12	13	14	15	16	17
2	Urusan Wajib Bukan Pelayanan Dasar															
2	Pemberdayaan perempuan dan perlindungan anak															
2	2	14	Peningkatan Peran Serta dan Kesetaraan Gender Dalam Pembangunan					64.500.000	64.500.000						64.500.000	64.500.000
2	2	14	1	Funksi organisasi perempuan	Jumlah Organisasi Perempuan Terbuka	DP/KBP/3A	10 organisasi wanita		22.000.000	22.000.000	DP/KBP/3A	10 organisasi wanita			22.000.000	22.000.000
2	2	14	2	Pendidikan dan Pelatihan peningkatan peran serta dan kesetaraan gender	Indikator Outcome Terlaksananya workshop peran serta dan kesetaraan gender meningkatkan pemahaman pengurusan gender (PUG)	DP/KBP/3A	1 kegiatan				DP/KBP/3A	1 workshop				
2	2	14	3	Penyuluhan bagi ibu rumah tangga dalam membangun keluarga sejahtera	terselenggaranya penyuluhan bagi ibu rumah tangga	DP/KBP/3A	15 kecamatan		12.000.000	12.000.000	DP/KBP/3A	15 kecamatan			12.000.000	12.000.000
2	2	14	4	Bimbingan dan arahan usaha bagi perempuan dalam mengelola usaha	jumlah kelompok uppk dan pos daya aktif	DP/KBP/3A	15 kecamatan		30.500.000	30.500.000	DP/KBP/3A	15 kecamatan			30.500.000	30.500.000
2	2	14	5	Monitoring dan Evaluasi Pelaporan	Terlaksananya indeks dan SGA tidak lengkap peningkatan peran dan kesetaraan gender	DP/KBP/3A	12 Bulan				DP/KBP/3A	12 Bulan				
2	2	15	Program Layanan Keluarga Penggerak Keluarga Anak dan Perempuan					5.000.000	5.000.000						5.000.000	5.000.000
2	2	15	3	Pelaksanaan sosialisasi yang terkait dengan kesetaraan gender, pemberdayaan perempuan dan perlindungan anak	Meningkatkan Pemahaman Kesetaraan Gender, Perempuan dan Anak Pemahaman tentang kesetaraan Gender, Perempuan dan Anak	DP/KBP/3A	1 kegiatan		5.000.000	5.000.000	DP/KBP/3A	1 kegiatan			5.000.000	5.000.000
2	2	16	Program Peningkatan Kualitas Pelayanan Perempuan dan Anak					64.000.000	64.000.000						64.000.000	64.000.000
2	2	16	2	Fasilitas pengembangan pusat pelayanan terpadu pemberdayaan perempuan (P2T2)	berkembangnya fungsi P2T2A di Kab Boyolali Terlaksananya korban tindak kekerasan terhadap perempuan dan anak	DP/KBP/3A	20 orang		21.500.000	21.500.000	DP/KBP/3A	20 orang			21.500.000	21.500.000
2	2	16	5	Pengutan lembaga pengarusutamaan gender di anak	Jumlah desa layak anak meningkatkan jumlah desa layak anak	DP/KBP/3A	22 desa		21.500.000	21.100.000	DP/KBP/3A	22 desa			21.500.000	21.500.000
2	2	16	6	Peningkatan kapasitas dan jaringan kelembagaan pemberdayaan perempuan dan anak	Meningkatkan Kecamatan Sayang Ibu dan Bayi Terlaksananya evaluasi Kecamatan Sayang Ibu dan Bayi	DP/KBP/3A	7 prosentase		7.000.000	7.000.000	DP/KBP/3A	7 prosentase			7.000.000	7.000.000
2	2	17	Program Peningkatan Kualitas Hidup dan Perlindungan Perempuan					17.000.000	17.000.000						17.000.000	17.000.000
2	2	17	2	Penyuluhan bagi pelatih (TOT) SDM pelayanan dan pendamping korban KDRT	Tekniksnya pelatihan bagi pelatih pendamping KDRT Keterampilan bagi pelatih pendamping kasus KDRT	DP/KBP/3A	50 orang		10.000.000	10.000.000	DP/KBP/3A	50 orang			10.000.000	10.000.000
2	2	17	8	Fasilitas upaya perlindungan perempuan terhadap tindak kekerasan Peningkatan Tenaga Pendamping	Terlaksananya upaya peningkatan kemampuan tenaga pendamping korban kekerasan Peningkatan Tenaga Pendamping	DP/KBP/3A	15 kecamatan		7.000.000	7.000.000	DP/KBP/3A	15			7.000.000	7.000.000
2	8	Pengendalian Penduduk dan Keluarga Berencana														
2	8	15	Program Keluarga Berencana					6.627.868.000	6.627.868.000						6.627.868.000	6.627.868.000
2	8	15	1	Penyediaan pelayanan KB dan Alat Kontrasepsi bagi keluarga Miskin	Terlaksananya pelayanan KB Peserta KB terlayani	DP/KBP/3A	15 kecamatan				DP/KBP/3A	15 kecamatan				
2	8	15	2	Pelayanan KB	Terlaksananya KB Program KB-ES Melalui Mupren Meningkatkan pengetahuan masyarakat tentang program KB ES	DP/KBP/3A	15 kecamatan		8.000.000	8.000.000	DP/KBP/3A	15 kecamatan			8.000.000	8.000.000
2	8	15	3	Peningkatan Pengetahuan dan Reproduksi Indeksi	Pembelian bantuan kepada akseptor kegagalan/komplikasi	DP/KBP/3A	75 prosentase		4.000.000	4.000.000	DP/KBP/3A	75 prosentase			4.000.000	4.000.000
2	8	15	5	Fasilitas Keluarga Berencana	Terlayannya akseptor kegagalan/komplikasi Terlaksananya belanja sarana dan prasarana penyuluhan KB	DP/KBP/3A	15 kecamatan		3.399.670.000	3.399.670.000	DP/KBP/3A	15 kecamatan			3.399.670.000	3.399.670.000
2	8	15	6	Pengadaan sarana mobilitas km KB ke/ling	Terselenggaranya biaya sarana dan prasarana penyuluhan KB	DP/KBP/3A	100 prosentase		1.201.198.000	1.201.198.000	DP/KBP/3A	100 prosentase			1.201.198.000	1.201.198.000
2	8	15	7	Peningkatan Partisipasi Pria dalam KB dan Kesehatan Reproduksi	Bantu penyuluhan KB dan Smangsbone Terselenggaranya sarana prasarana KB	DP/KBP/3A	3 kelompok		10.000.000	10.000.000	DP/KBP/3A	3 kelompok			10.000.000	10.000.000

Kode	Uraian/Detail Urusan / Kegiatan	APRD Tahun 2019				RPD Perencanaan Tahun 2019			
		Jan	Feb	Mar	Apr	Jan	Feb	Mar	Apr
4 1 1 8	Penyediaan jasa pelayanan terpadu	0728071A	12 bulan	4.000.000	4.000.000	0728071A	12 bulan	4.000.000	4.000.000
4 1 1 9	Penyediaan jasa pelayanan terpadu	0728071A	12 bulan	12.000.000	12.000.000	0728071A	12 bulan	12.000.000	12.000.000
4 1 1 10	Penyediaan alat tulis kantor	0728071A	12 bulan	25.000.000	25.000.000	0728071A	12 bulan	25.000.000	25.000.000
4 1 1 11	Penyediaan bahan kertas dan pengisian	0728071A	12 bulan	16.100.000	16.100.000	0728071A	12 bulan	16.100.000	16.100.000
4 1 1 12	Penyediaan komponen material listrik/telepon	0728071A	12 bulan	4.000.000	4.000.000	0728071A	12 bulan	4.000.000	4.000.000
4 1 1 14	Penyediaan pelayanan rumah tangga	0728071A	12 bulan	3.000.000	3.000.000	0728071A	12 bulan	3.000.000	3.000.000
4 1 1 15	Penyediaan bahan bahan dan peralatan pengkangan	0728071A	12 bulan	1.400.000	1.400.000	0728071A	12 bulan	1.400.000	1.400.000
4 1 1 16	Penyediaan bahan listrik kantor	0728071A	12 bulan	85.000.000	85.000.000	0728071A	12 bulan	85.000.000	85.000.000
4 1 1 17	Penyediaan peralatan dan peralatan	0728071A	12 bulan	10.000.000	10.000.000	0728071A	12 bulan	10.000.000	10.000.000
4 1 1 18	Keperluan koordinasi dan koordinasi ke luar daerah	0728071A	12 bulan	150.000.000	150.000.000	0728071A	12 bulan	150.000.000	150.000.000
4 1 1 19	Penyediaan jasa administrasi pemerintahan	0728071A	12 bulan	87.500.000	87.500.000	0728071A	12 bulan	87.500.000	87.500.000
4 1 2 15	Penyediaan ruang yang siap untuk penyediaan barang	0728071A	12 bulan	8.000.000	8.000.000	0728071A	12 bulan	8.000.000	8.000.000
4 1 2 16	Penyediaan ruang yang siap untuk penyediaan barang	0728071A	12 bulan	160.530.000	160.530.000	0728071A	12 bulan	160.530.000	160.530.000
4 1 2 17	Penyediaan ruang yang siap untuk penyediaan barang	0728071A	12 bulan	4.000.000	4.000.000	0728071A	12 bulan	4.000.000	4.000.000
4 1 2 18	Penyediaan ruang yang siap untuk penyediaan barang	0728071A	12 bulan	54.000.000	54.000.000	0728071A	12 bulan	54.000.000	54.000.000
4 1 2 19	Penyediaan ruang yang siap untuk penyediaan barang	0728071A	12 bulan	4.000.000	4.000.000	0728071A	12 bulan	4.000.000	4.000.000
4 1 2 20	Penyediaan ruang yang siap untuk penyediaan barang	0728071A	12 bulan	8.043.150.000	8.043.150.000	0728071A	12 bulan	8.043.150.000	8.043.150.000
Total Urus				7.276.498.000	7.276.498.000			7.276.498.000	7.276.498.000
Total Belanja				7.276.498.000	7.276.498.000			7.276.498.000	7.276.498.000

OPD: DINAS PERHUBUNGAN

Kode	Urutan/Bidang Urutan Fasilitasi Daerah/Program/Kegiatan	Indikator Kinerja Program / Kegiatan	APBD Tahun 2019				RPO Perubahan Tahun 2019				Setelah					
			Lokasi	Target Capaian Kinerja	APBN	APBD Prov	APBD Kab	Pagu	Target Capaian Kinerja	Lokasi		APBN	APBD Prov	APBD Kab	Pagu	
1	1	1	4	5	6	7	8	9	10	11	12	13	14	15	16	17
2 9 18	2	2	Kab. Boyolali	1 paket			300.000.000	300.000.000		Dukuh Kab. Boyolali	1 paket			300.000.000	300.000.000	
2 9 18	4	4	Dukuh Kab. Boyolali	1 paket			300.000.000	300.000.000		Dukuh Kab. Boyolali	1 paket			300.000.000	300.000.000	
2 9 19	1	1	Kab. Boyolali	100%			859.365.000	859.365.000		Dukuh Kab. Boyolali	100%			859.365.000	859.365.000	
2 9 19	2	2	Kab. Boyolali	3 paket			200.000.000	200.000.000		Dukuh Kab. Boyolali	3 paket			200.000.000	200.000.000	
2 9 19	3	3	Kab. Boyolali	1 paket			300.000.000	300.000.000		Dukuh Kab. Boyolali	1 paket			300.000.000	300.000.000	
2 9 19	4	4	Kab. Boyolali	12 bulan			15.000.000	15.000.000		Dukuh Kab. Boyolali	12 bulan			15.000.000	15.000.000	
2 9 20	2	2	Dukuh Kab. Boyolali	100%			250.000.000	250.000.000		Dukuh Kab. Boyolali	100%			250.000.000	250.000.000	
2 9 20	5	5	Dukuh Kab. Boyolali	12 bulan			30.000.000	30.000.000		Dukuh Kab. Boyolali	12 bulan			30.000.000	30.000.000	
2 9 20	6	6	Dukuh Kab. Boyolali	1 paket			50.000.000	50.000.000		Dukuh Kab. Boyolali	1 paket			40.000.000	40.000.000	10.000.000
							30.849.465.000	30.849.465.000						31.131.205.000	31.131.205.000	283.741.000

OPD: DINAS PENANAMAN MODAL DAN PELAYANAN TERPADU SATU PINTU

Kode	Unitas/Eidang/Unitas Pemerintahan Daerah/Program/Kegiatan	Indikator Kinerja Program / Kegiatan	APBD Tahun 2019						Total UMR Perubahan	RKPD Perubahan Tahun 2019					Salah	
			Uraian	TARGET Capaian Kinerja	APBN	APBD Pns	APBD Kab	Papri		Uraian	TARGET Capaian Kinerja	APBN	APBD Kab	Papri		
1	2	3	4	5	6	7	8	9	10	11	12	13	14	15	16	17
2		Unitas Wakil Bupati Pelantikan Daerah														
2	12	Penanaman Modal						244.998.250						244.998.250		244.998.250
2	12	3.5	Program Peningkatan Proses dan Kinerja Investasi											240.417.150		240.417.150
2	12	3.5	2 Pengembangan portal unggulan daerah	Meningkatnya produk unggulan daerah yang lebih berkualitas	DPMP1P	100%		30.250.000						30.250.000		30.250.000
				meningkatkan proses produk unggulan	DPMP1P	1 Kali		37.451.000						37.451.000		37.451.000
2	12	3.5	3 Koordinasi perencanaan dan pengembangan penanaman modal	Terwujudnya pengetahuan tentang investasi dan tingkatnya konsolidasi penanaman modal terwujudnya workshop investasi dan konsolidasi penanaman modal	DPMP1P	1 Kali										
2	12	3.5	4 Peningkatan kegiatan pemantauan, pembinaan dan pengawasan pelaksanaan penanaman modal	Terwujudnya laporan kegiatan pemantauan, pembinaan dan pengawasan penanaman modal meningkatnya jumlah tenaga kerja bagi perusahaan yang mempunyai Ijin	Kab Bantul	50 Perusahaan		33.265.650						33.265.650		33.265.650
2	12	3.5	10 Peningkatan pameran investasi	Meningkatnya promosi penanaman modal dengan keterlibatan pameran investasi peningkatan jumlah investor	Jawa Luar Pulu Jawa	1 Kali		143.981.500						143.981.500		143.981.500
2	12	3.4	Program Peningkatan Bliin Investasi dan Kawasan Investasi											548.267.250		548.267.250
2	12	3.4	4 Pengembangan sistem informasi Penanaman Modal	Jumlah Pengembangan Aplikasi Perizinan	DPMP1P	2 aplikasi		271.000.000						271.000.000		271.000.000
2	12	3.4	10 Peningkatan Kinerja Pelayanan Perizinan	Kefungsionalan sarana pendukung peningkatan Bliin Investasi pelayanan perizinan investasi dan perizinan non investasi	Kab Bantul	500 perusahaan		244.027.250						244.027.250		244.027.250
2	12	3.7	Program penyiapan potensi sumber daya manusia dan penanaman daerah	meningkatkan realisasi investasi				20.972.750						20.972.750		20.972.750
2	12	3.7	2 Penyusunan Regulasi Daerah guna Peningkatan Pelayanan Investasi	Terwujudnya produk hukum daerah guna peningkatan pelayanan investasi	DPMP1P	2 dokumen		20.972.750						20.972.750		20.972.750
				jumlah produk hukum daerah yang terbitkan										1.830.840.000		1.830.840.000
				TOTAL				1.830.840.000						1.830.840.000		1.830.840.000

OPD: Dinas Anjip Dan Perpusustakaan

Kode	Uraian/ Bidang Urutan Administrasi Daerah/Program/Kegiatan	Indikator Kinerja Program / Kegiatan	APBD Tahun 2019				RKPD Perubahan Tahun 2019				Sesuai					
			Lokasi	TARGET Capaian Kinerja	APBN	APBD Prov	APBD Kab	Pagi	Tolak Ujar Perubahan	Lokasi		TARGET Capaian Kinerja	APBD Prov	APBD Kab	Pagi	
2 16 17 1	Program pemeliharaan dan perbaikan sarana dan prasarana kesehatan	berlaku secara kondusif, terdapat laporan kondisi, situasi data, monitoring, evaluasi dan pelaporan kondisi sarana	4	5	6	7	8	9	10	11	12	13	14	15	16	17
			Dinas anjip	1 kg			27.000.000	27.000.000						27.000.000	27.000.000	
2 16 18 1	Program peningkatan kualitas pelayanan informasi	Penyusunan dan perbaikan sarana sumber anjip					27.000.000	27.000.000						34.750.000	34.750.000	2.750.000
			Dinas anjip	1 kg			11.000.000	15.000.000						12.750.000	12.750.000	2.250.000
2 18 18 1	Costa/ studi pemeliharaan kostur dan lingkungan instansi pemerintah/ warga	Penyusunan dan perbaikan sarana anjip					22.000.000	22.000.000						22.000.000	22.000.000	
			Dinas anjip	1 kg												
Total							4.231.000.000	4.231.000.000						4.231.000.000	4.231.000.000	

OPD: DINAS PERTANIAN

Kode	Uraian/Bidang Urusan Pemerintahan Daerah/Program/Kegiatan	APBD Tahun 2019					RKPD Perubahan Tahun 2019										
		Indikator Kinerja Program/ Kegiatan	Lokasi	Target Capaian	APBN	APBD Prov	APBD Kab	Pagi	Tgl. Ura. Perubahan	Lokasi	Target Capaian	APBN	APBD Prov	APBD Kab	Pagi	Selanj.	
1	2	3	4	5	6	7	8	9	10	11	12	13	14	15	16	17	
4	Uraian Fungsi Penyelenggaraan Administrasi Pemerintahan																
4 1	Program Pelayanan Administrasi Perkantoran																
4 1 1	1.1 Pemeliharaan jasa komunikasi, termasuk jasa ar dan listrik																
4 1 1 1	1.1.1 Pemeliharaan jasa komunikasi, termasuk jasa ar dan listrik	Terselenggaranya kebutuhan komunikasi, ar, listrik, dan internet	Dinas Pertanian	12 Bulan	110.000.000	140.000.000		140.000.000							1.363.800.000 - 565.513.200	214.400.000	64.400.000
4 1 1 1 1	1.1.1.1 Pemeliharaan jasa perbaikan peralatan kerja	Terselenggaranya pemeliharaan dan perbaikan peralatan kerja	Dinas Pertanian	12 Bulan	150.000.000	150.000.000		150.000.000							150.000.000		
4 1 1 1 2	1.1.1.2 Pemeliharaan alat tulis kantor	Terselenggaranya pemeliharaan alat tulis kantor	Dinas Pertanian	12 Bulan	40.000.000	40.000.000		40.000.000							40.000.000		
4 1 1 1 3	1.1.1.3 Pemeliharaan barang meubelair dan perlengkapan kantor	Terselenggaranya pemeliharaan barang meubelair dan perlengkapan kantor	Dinas Pertanian	12 Bulan	50.000.000	50.000.000		50.000.000							50.000.000		
4 1 1 1 4	1.1.1.4 Pemeliharaan komputer, peralatan tulis, kantor	Terselenggaranya pemeliharaan komputer, peralatan tulis, kantor	Dinas Pertanian	12 Bulan	25.000.000	25.000.000		25.000.000							25.000.000		
4 1 1 1 5	1.1.1.5 Pemeliharaan barang meubelair dan perlengkapan kantor	Terselenggaranya pemeliharaan barang meubelair dan perlengkapan kantor	Dinas Pertanian	12 Bulan	10.000.000	10.000.000		10.000.000							10.000.000		
4 1 1 1 6	1.1.1.6 Pemeliharaan peralatan dan perlengkapan kantor	Terselenggaranya pemeliharaan peralatan dan perlengkapan kantor	Dinas Pertanian	12 Bulan	300.000.000	300.000.000		300.000.000							175.000.000 - 125.000.000		
4 1 1 1 7	1.1.1.7 Pemeliharaan peralatan rumah tangga	Terselenggaranya pemeliharaan peralatan rumah tangga	Dinas Pertanian	12 Bulan	10.000.000	10.000.000		10.000.000							10.000.000		
4 1 1 1 8	1.1.1.8 Pemeliharaan bahan bakar dan peralatan pendukung	Terselenggaranya pemeliharaan bahan bakar dan peralatan pendukung	Dinas Pertanian	12 Bulan	6.000.000	6.000.000		6.000.000							6.000.000		
4 1 1 1 9	1.1.1.9 Pemeliharaan bahan logistik kantor	Terselenggaranya pemeliharaan bahan logistik kantor	Dinas Pertanian	12 Bulan	137.000.000	137.000.000		137.000.000							137.000.000		
4 1 1 1 10	1.1.1.10 Pemeliharaan makanan dan minuman	Terselenggaranya pemeliharaan makanan dan minuman	Dinas Pertanian	12 Bulan	54.000.000	54.000.000		54.000.000							43.800.000 - 5.000.000		
4 1 1 1 11	1.1.1.11 Rapat-rapat koordinasi dan komunikasi ke luar daerah	Terselenggaranya rapat, koordinasi dan perjanjian dinas	Dinas Pertanian	12 Bulan	200.000.000	200.000.000		200.000.000							190.000.000 - 10.000.000		
4 1 1 1 12	1.1.1.12 Pemeliharaan jasa administrasi pemerintahan	Terselenggaranya pelayanan, kearsifan, dan administrasi kantor	Dinas Pertanian	12 Bulan	207.354.000	207.354.000		207.354.000							206.500.000	19.396.000	
4 1 2	Program Pengadaan Barang dan Jasa/Prasarana Aparatur	Terselenggaranya informasi dan terjalannya komunikasi antar dinas			160.000.000	160.000.000		160.000.000							171.513.200	11.513.200	
4 1 2 1	1.2.1 Pemeliharaan rutin/berkala gedung kantor	Terselenggaranya pemeliharaan rutin/berkala gedung kantor	Dinas Pertanian	12 Bulan	100.000.000	100.000.000		100.000.000							171.513.200	11.513.200	
4 1 2 2	1.2.2 Pemeliharaan rutin/berkala gedung kantor	Terselenggaranya pemeliharaan rutin/berkala gedung kantor	Dinas Pertanian	12 Bulan	10.000.000	10.000.000		10.000.000							9.796.000	6.250.000	
4 1 2 3	1.2.3 Pemeliharaan rutin/berkala gedung kantor	Terselenggaranya pemeliharaan rutin/berkala gedung kantor	Dinas Pertanian	12 Bulan	10.000.000	10.000.000		10.000.000							8.750.000		

OPD: DINAS PERTANIAN

Kode	Urusan/Bidang Urusan Pemerintahan Daerah/Program/Kegiatan	Indikator Kinerja Program / Kegiatan	APBD Tahun 2019						Total Ukur Perubahan	RKPD Perubahan Tahun 2019						Selisih
			Lokasi	Target Capaian	APBN	APBD Prov	APBD Kab	Pagu		Lokasi	Target Capaian Kinerja	APBN	APBD Prov	APBD Kab	Pagu	
1	2	3	4	5	6	7	8	9	10	11	12	13	14	15	16	17
3	Urusan Pihian															
3	Pertanian															
3	15	Program Peningkatan Kesejahteraan Petani					1.076.500.000	1.076.500.000								1.076.500.000
3	3	15	3	Peningkatan kemampuan lembaga petani	Terwujudnya pengembangan epibiotik pembebasan	Kabupaten Boyolali	197 Gapoktan		150.000.000	150.000.000		Kabupaten Boyolali	197 Gapoktan			150.000.000
					Terlaksananya peningkatan kapasitas sumber daya petani dalam pengembangan Unit Pelayanan Jasa Asisten											
3	3	15	4	Peningkatan sistem insentif dan disinsentif bagi petani/kelompok tani	Meningkatnya aspek pembiayaan terhadap kelompok tani/gapoktan	Kabupaten Boyolali	4000 ha		160.000.000	160.000.000		Kabupaten Boyolali	4000 ha			160.000.000
					Terlaksananya Aurami Usaha Tani Padi											
3	3	15	6	Facilities pengelolaan hasil, pasca panen dan pemasaran komoditas perkebunan	Terlaksananya fasilitas penanganan pasca panen	Kabupaten Boyolali	26 kelompok		76.500.000	76.500.000		Kabupaten Boyolali	26 Kelompok			-66.500.000
					Terwujudnya bantuan pasca panen perkebunan											
3	3	16		Program peningkatan pemasaran hasil produksi pertanian/perkebunan					260.000.000	260.000.000						273.856.000
3	3	16	1	Penelitian dan pengembangan pemasaran hasil produksi pertanian/perkebunan	Teridentifikasinya kelompok pelaku pemasaran hasil pertanian	Kabupaten Boyolali	2 jenis		60.000.000	60.000.000		Kabupaten Boyolali	2 Jenis			50.970.000
					Teridentifikasinya pelaku pertanian organik / pemasaran hasil pertanian											23.000
3	3	16	7	Promosi atas hasil produksi pertanian/perkebunan unggulan daerah	Terlaksananya promosi hasil produksi pertanian	Lawa Tengah	3 Kali		100.000.000	100.000.000		Lawa Tengah	3 Kali			118.275.000
					Terlaksananya promosi produksi pertanian/perkebunan											18.275.000
3	3	16	14	Pengembangan Pengolahan atas Hasil Pertanian	Terbitnya kelompok pengolah produk pertanian	Kabupaten Boyolali	20 Kelompok		100.000.000	100.000.000		Kabupaten Boyolali	20 Kelompok			95.600.000
					Pengembangan pengolahan hasil pertanian											4.400.000
3	3	17		Program peningkatan penerapan teknologi pertanian/perkebunan					264.000.000	264.000.000						264.000.000
3	3	17	4	Kegiatan penyuluhan penerapan teknologi pertanian/perkebunan tepat guna	Terlaksananya pemantauan budidaya dan teknologi pertanian	Kabupaten Boyolali	20 Kelompok Tani		264.000.000	264.000.000		Kabupaten Boyolali	20 Kelompok Tani			264.000.000
					Kontrol dan pengawasan pelaksanaan penyuluhan											
					Mempercepat diseminasi dan adopsi teknologi inovatif											
					Termonitornya kegiatan pendampingan pertanian/perkebunan oleh Penyuluh Pertanian Lapangan											
3	3	18		Program peningkatan produksi pertanian/perkebunan					3.545.926.212	3.241.326.000				4.695.999.788	1.276.426.212	3.234.126.000
3	3	18	2	Penyediaan sarana produksi pertanian/perkebunan	fasilitas sarana prasarana dan infrastruktur pertanian	Kabupaten Boyolali	10 jenis		1.276.426.212	5.971.426.000		Kabupaten Boyolali	10 jenis	4.695.999.788	1.276.426.212	5.971.426.000
					Terlaksananya pembanguan/perbaikan sumber air dan pergedaan alat-alat											
3	3	18	4	Penguatan Kemitraan Komisi Pengawasan Pupuk dan Pestisida	Terlokasinya pupuk bersubsidi sesuai dengan RDRX	Kabupaten Boyolali	19 Kecamatan		68.000.000	68.000.000		Kabupaten Boyolali	19 Kecamatan			68.000.000
					Terusunnya Rencana Definif Kebutuhan Kelompok Pupuk Bersubsidi											
3	3	18	5	Perlindungan dan Pengendalian Organisme Pengganggu Tanaman	Terkendalinya serangan Organisme Pengganggu Tanaman	Kabupaten Boyolali	1500 ha		215.000.000	215.000.000		Kabupaten Boyolali	1500 ha			215.000.000
					Turunnya populasi OPT pada pertanaman pangan/hortikultura											
					Terbitnya wilayah pengembangan intensifikasi pertanian											
3	3	18	6	Pengembangan Intensifikasi Tanaman Padi, Palawija dan Hortikultura	Pengembangan intensifikasi jagung	Kabupaten Boyolali	19 Kecamatan		315.000.000	315.000.000		Kabupaten Boyolali	19 Kecamatan			309.750.000
					Bertambahnya kelompok tani yang terlibat dalam pengembangan intensifikasi pertanian											
					Bertambahnya luasan pertanaman jagung											

OPD: DINAS PERTANIAN

Kode	Uraian/Isi/Bagian Urutan Pemenuhan Daerah/Program/Kegiatan	APRO Tahun 2019					RERD Perubahan Tahun 2019					Sesdik				
		Lokasi	Tipe Capaian	APBN	APBD Prov	APBD Kab	Fajr	Toak Utan Perubahan	Lokasi	Tipe Capaian Kinerja	APBN		APBD Prov	APBD Kab	Fajr	
3 3 18	3 Pengaturan Produk dan Prodabilitas Produk Buah-Bersah Lingkungan	4 Kabupaten Boyolali	8 Kecamatan	5	E	7	8	9	10	11	12	13	14	15	16	17
							900.000.000	900.000.000							898.500.000	1.500.000
3 3 18	3 Pengaturan Produk dan Prodabilitas Produk Buah-Bersah Lingkungan	4 Kabupaten Boyolali	5 ha				100.000.000	100.000.000							100.175.000	8.175.000
3 3 18	3 Pengaturan Produk dan Prodabilitas Produk Buah-Bersah Lingkungan	4 Kabupaten Boyolali	4 ha				200.000.000	200.000.000							199.525.000	4.475.000
3 3 18	3 Pengaturan Produk dan Prodabilitas Produk Buah-Bersah Lingkungan	4 Kabupaten Boyolali	1 GP/ha				65.000.000	65.000.000							65.000.000	
3 3 18	3 Pengaturan Produk dan Prodabilitas Produk Buah-Bersah Lingkungan	4 Kabupaten Boyolali	16.500 ha				321.200.000	321.200.000							321.000.000	
3 3 18	3 Pengaturan Produk dan Prodabilitas Produk Buah-Bersah Lingkungan	4 Kabupaten Boyolali	33 Kecamatan				55.000.000	55.000.000							56.710.000	1.710.000
3 3 18	3 Pengaturan Produk dan Prodabilitas Produk Buah-Bersah Lingkungan	4 Kabupaten Boyolali	80 Kecamatan				15.000.000	15.000.000							9.000.000	6.000.000
3 3 18	3 Pengaturan Produk dan Prodabilitas Produk Buah-Bersah Lingkungan	4 Kabupaten Boyolali	33 Kecamatan				15.000.000	15.000.000							15.000.000	
3 3 18	3 Pengaturan Produk dan Prodabilitas Produk Buah-Bersah Lingkungan	4 Kabupaten Boyolali	20 Kecamatan				105.500.000	105.500.000							174.040.000	21.600.000
3 3 18	3 Pengaturan Produk dan Prodabilitas Produk Buah-Bersah Lingkungan	4 Kabupaten Boyolali	20 Kecamatan				185.000.000	185.000.000							174.000.000	
3 3 24	3 Pengaturan Produk, Prodabilitas dan Mutu Tanaman Rempah dan Periyag	4 Kabupaten Boyolali	25.000 ha/ang				1.744.245.000	1.744.245.000							1.805.845.000	101.600.000
3 3 24	3 Pengaturan Produk, Prodabilitas dan Mutu Tanaman Rempah dan Periyag	4 Kabupaten Boyolali	25.000 ha/ang				293.000.000	293.000.000							283.500.000	9.500.000
3 3 24	3 Pengaturan Produk, Prodabilitas dan Mutu Tanaman Rempah dan Periyag	4 Kabupaten Boyolali	50 ha				300.000.000	300.000.000							750.000.000	50.000.000
3 3 24	3 Pengaturan Produk, Prodabilitas dan Mutu Tanaman Rempah dan Periyag	4 Kabupaten Boyolali	35.000 ha/ang				289.000.000	289.000.000							316.100.000	27.100.000

OPD: DINAS PERTANIAN

Kode	Uraian/Isi/ang Unsur Pembiayaan Daerah/Program/Kegiatan	APBD Tahun 2013					RKPD Perubahan Tahun 2013					Sesuai				
		Uraian	Target Capaian	APBN	APBD Prop	Page	Uraian	Target Capaian	APBN	APBD Prop	Page					
1	2	3	4	5	6	7	8	9	10	11	12	13	14	15	16	17
		Indikasi Kinerja Program / Kegiatan														
		Terdistribusinya pestisida dan sarana pengendalian hama dan penyakit tanaman perkebunan														
3	3	5	20 ha				86.700.000	86.700.000	Kabupaten Boyalali						86.700.000	
		Terdistribusinya alat pertanian														
3	3	24	1 tahun				70.000.000	70.000.000	Kabupaten Boyalali						70.000.000	8.740.000
		Terdistribusinya bantuan penelitian														
3	3	24	62 unit				280.000.000	280.000.000	Kabupaten Boyalali						270.000.000	10.000.000
		Terdistribusinya bantuan penelitian komoditas perkebunan														
3	3	24	30 kelompok				15.545.000	15.545.000	Kabupaten Boyalali						8.045.000	7.500.000
		Terdistribusinya pelatihan peningkatan keterampilan dan SDM perkebunan														
		Terdistribusinya sumber daya manusia kelompok tani pembudidayaan ternak														
		Total					8.045.965.212	13.382.965.000				8.045.965.212	13.417.965.000	1.276.426.212	56.550.000	

OPD : DINAS PETERNAKAN DAN PERIKANAN

Kode	Uraian/Keterangan/Usulan Pemenuhan Dibawah/Program/Kegiatan	APBD Tahun 2019					KSPB Pembinaan Tahun 2019					Salipah
		Lokasi	TARGET Capaian Kuantitatif	APBN	APBD Prop	APBD Kab	Lokasi	TARGET Capaian Kuantitatif	APBN	APBD Prop	APBD Kab	
3	Usulan Hibah	3	3	6	7	8	30	37	15	15	26	27
3 1	Keteraan dan pembinaan											
3 1 20	Program pengembangan budidaya perikanan			3.390.333.000		288.640.000		1.800.000 ekor		205.640.000	1.828.270.000	
3 1 20 1	Pengembangan bibit ikan unggul	Kab. Boyolali	1.800.000 ekor			130.000.000				100.000.000	100.000.000	
3 1 20 2	Pengembangan zaid/stock ternak pemeliharaannya	Kab. Boyolali	1 ekor			114.300.000		3 ekor		124.300.000	124.300.000	
3 1 20 3	Pembinaan dan pengembangan perikanan	Kab. Boyolali	1 PKL	1.320.173.000		64.340.000		3 PKL	2.790.475.000	64.340.000	1.544.571.000	
3 1 21	Program Optimalisasi Pemeliharaan dan Pemenuhan Produk Perikanan					67.657.000				67.657.000	67.657.000	
3 1 21 1	Kapasitas produksi perikanan dan pemenuhan produk perikanan	Kab. Boyolali	3 ekor			67.657.000		3 ekor		67.657.000	67.657.000	
3 1 21 2	Peningkatan kesejahteraan peternak											
3 1 21 3	Peningkatan kesejahteraan peternak											
3 1 21 4	Peningkatan kesejahteraan peternak											
3 1 21 5	Peningkatan kesejahteraan peternak											
3 1 21 6	Peningkatan kesejahteraan peternak											
3 1 21 7	Peningkatan kesejahteraan peternak											
3 1 21 8	Peningkatan kesejahteraan peternak											
3 1 21 9	Peningkatan kesejahteraan peternak											
3 1 21 10	Peningkatan kesejahteraan peternak											
3 1 21 11	Peningkatan kesejahteraan peternak											
3 1 21 12	Peningkatan kesejahteraan peternak											
3 1 21 13	Peningkatan kesejahteraan peternak											
3 1 21 14	Peningkatan kesejahteraan peternak											
3 1 21 15	Peningkatan kesejahteraan peternak											
3 1 21 16	Peningkatan kesejahteraan peternak											
3 1 21 17	Peningkatan kesejahteraan peternak											
3 1 21 18	Peningkatan kesejahteraan peternak											
3 1 21 19	Peningkatan kesejahteraan peternak											
3 1 21 20	Peningkatan kesejahteraan peternak											
3 1 21 21	Peningkatan kesejahteraan peternak											
3 1 21 22	Peningkatan kesejahteraan peternak											
3 1 21 23	Peningkatan kesejahteraan peternak											
3 1 21 24	Peningkatan kesejahteraan peternak											
3 1 21 25	Peningkatan kesejahteraan peternak											
3 1 21 26	Peningkatan kesejahteraan peternak											
3 1 21 27	Peningkatan kesejahteraan peternak											
3 1 21 28	Peningkatan kesejahteraan peternak											
3 1 21 29	Peningkatan kesejahteraan peternak											
3 1 21 30	Peningkatan kesejahteraan peternak											
3 1 21 31	Peningkatan kesejahteraan peternak											
3 1 21 32	Peningkatan kesejahteraan peternak											
3 1 21 33	Peningkatan kesejahteraan peternak											
3 1 21 34	Peningkatan kesejahteraan peternak											
3 1 21 35	Peningkatan kesejahteraan peternak											
3 1 21 36	Peningkatan kesejahteraan peternak											
3 1 21 37	Peningkatan kesejahteraan peternak											
3 1 21 38	Peningkatan kesejahteraan peternak											
3 1 21 39	Peningkatan kesejahteraan peternak											
3 1 21 40	Peningkatan kesejahteraan peternak											
3 1 21 41	Peningkatan kesejahteraan peternak											
3 1 21 42	Peningkatan kesejahteraan peternak											
3 1 21 43	Peningkatan kesejahteraan peternak											
3 1 21 44	Peningkatan kesejahteraan peternak											
3 1 21 45	Peningkatan kesejahteraan peternak											
3 1 21 46	Peningkatan kesejahteraan peternak											
3 1 21 47	Peningkatan kesejahteraan peternak											
3 1 21 48	Peningkatan kesejahteraan peternak											
3 1 21 49	Peningkatan kesejahteraan peternak											
3 1 21 50	Peningkatan kesejahteraan peternak											
3 1 21 51	Peningkatan kesejahteraan peternak											
3 1 21 52	Peningkatan kesejahteraan peternak											
3 1 21 53	Peningkatan kesejahteraan peternak											
3 1 21 54	Peningkatan kesejahteraan peternak											
3 1 21 55	Peningkatan kesejahteraan peternak											
3 1 21 56	Peningkatan kesejahteraan peternak											
3 1 21 57	Peningkatan kesejahteraan peternak											
3 1 21 58	Peningkatan kesejahteraan peternak											
3 1 21 59	Peningkatan kesejahteraan peternak											
3 1 21 60	Peningkatan kesejahteraan peternak											
3 1 21 61	Peningkatan kesejahteraan peternak											
3 1 21 62	Peningkatan kesejahteraan peternak											
3 1 21 63	Peningkatan kesejahteraan peternak											
3 1 21 64	Peningkatan kesejahteraan peternak											
3 1 21 65	Peningkatan kesejahteraan peternak											
3 1 21 66	Peningkatan kesejahteraan peternak											
3 1 21 67	Peningkatan kesejahteraan peternak											
3 1 21 68	Peningkatan kesejahteraan peternak											
3 1 21 69	Peningkatan kesejahteraan peternak											
3 1 21 70	Peningkatan kesejahteraan peternak											
3 1 21 71	Peningkatan kesejahteraan peternak											
3 1 21 72	Peningkatan kesejahteraan peternak											
3 1 21 73	Peningkatan kesejahteraan peternak											
3 1 21 74	Peningkatan kesejahteraan peternak											
3 1 21 75	Peningkatan kesejahteraan peternak											
3 1 21 76	Peningkatan kesejahteraan peternak											
3 1 21 77	Peningkatan kesejahteraan peternak											
3 1 21 78	Peningkatan kesejahteraan peternak											
3 1 21 79	Peningkatan kesejahteraan peternak											
3 1 21 80	Peningkatan kesejahteraan peternak											
3 1 21 81	Peningkatan kesejahteraan peternak											
3 1 21 82	Peningkatan kesejahteraan peternak											
3 1 21 83	Peningkatan kesejahteraan peternak											
3 1 21 84	Peningkatan kesejahteraan peternak											
3 1 21 85	Peningkatan kesejahteraan peternak											
3 1 21 86	Peningkatan kesejahteraan peternak											
3 1 21 87	Peningkatan kesejahteraan peternak											
3 1 21 88	Peningkatan kesejahteraan peternak											
3 1 21 89	Peningkatan kesejahteraan peternak											
3 1 21 90	Peningkatan kesejahteraan peternak											
3 1 21 91	Peningkatan kesejahteraan peternak											
3 1 21 92	Peningkatan kesejahteraan peternak											
3 1 21 93	Peningkatan kesejahteraan peternak											
3 1 21 94	Peningkatan kesejahteraan peternak											
3 1 21 95	Peningkatan kesejahteraan peternak											
3 1 21 96	Peningkatan kesejahteraan peternak											
3 1 21 97	Peningkatan kesejahteraan peternak											
3 1 21 98	Peningkatan kesejahteraan peternak											
3 1 21 99	Peningkatan kesejahteraan peternak											
3 1 21 100	Peningkatan kesejahteraan peternak											

DPD : DINAS PETERNAKAN DAIRI PERIKANAN

Kode	Uraian/Bidang Uraian Pemerintahan Daerah/Program/Kegiatan	Indikator Kinerja Program / Kegiatan	APBD Tahun 2019							Total Ushr Perubahan	RKPD Perubahan Tahun 2019						Total
			Lokasi	Target Capaian Kinerja	APBN	APBD Prov	APBD Kab	Pagu	Lokasi		Target Capaian Kinerja	APBN	APBD Prov	APBD Kab	Pagu		
4	1	2	3	4	5	6	7	8	9	10	11	12	13	14	15	16	17
4	1	1	Uraian Fungsi Pemering														
4	1	1	Administrasi Pemerintahan														
4	1	1	Program Pelayanan Administrasi Perkantoran					2.043.336.000	1.043.336.000						1.206.336.000	1.206.336.000	163.000.000
4	1	1	1	Penyediaan jasa surat menyurat	terselenggaranya surat menyurat meningkatnya cakupan pelayanan perkantoran	Kab Boyolali	12 bln		3.280.000	3.280.000		Kab Boyolali	12 bln		3.280.000	3.280.000	
4	1	1	2	Penyediaan jasa komunikasi, sumber daya air dan listrik	terlayannya abonemen jasa telepon, air bersih, listrik dan informasi meningkatnya cakupan pelayanan perkantoran	Kab Boyolali	12 bln		110.000.000	110.000.000		Kab Boyolali	12 bln		125.000.000	125.000.000	15.000.000
4	1	1	6	Penyediaan jasa pemeliharaan dan pembinan kendaraan dinas/operasional	terlayannya pemeliharaan dan pembinan kendaraan dinas meningkatnya cakupan pelayanan perkantoran	Kab Boyolali	12 bln		115.000.000	115.000.000		Kab Boyolali	12 bln		115.000.000	115.000.000	
4	1	1	7	Penyediaan jasa administrasi keuangan	tercapainya peningkatan kemampuan administrasi keuangan meningkatnya cakupan pelayanan perkantoran	Kab Boyolali	12 bln		800.000	800.000		Kab Boyolali	12 bln		800.000	800.000	
4	1	1	9	Penyediaan jasa perbaikan peralatan kerja	tercukupinya jasa perbaikan peralatan kerja meningkatnya cakupan pelayanan perkantoran	Kab Boyolali	12 bln		12.000.000	12.000.000		Kab Boyolali	12 bln		12.000.000	12.000.000	
4	1	1	10	Penyediaan alat tulis kantor	tersedianya ATK meningkatnya cakupan pelayanan perkantoran	Kab Boyolali	12 bln		73.769.000	73.769.000		Kab Boyolali	12 bln		73.769.000	73.769.000	
4	1	1	11	Penyediaan barang cetak dan pengemasan	tercukupinya barang cetak dan pengemasan pelaksanaan pelayanan perkantoran	Kab Boyolali	12 bln		17.000.000	17.000.000		Kab Boyolali	12 bln		17.000.000	17.000.000	
4	1	1	12	Penyediaan komponen instalasi listrik/telepon	tercukupinya kebutuhan alat listrik meningkatnya cakupan pelayanan perkantoran	Kab Boyolali	12 bln		10.000.000	10.000.000		Kab Boyolali	12 bln		10.000.000	10.000.000	
4	1	1	13	Penyediaan peralatan dan perlengkapan kantor	tercukupinya sarana dan prasarana kantor meningkatnya cakupan pelayanan perkantoran	Kab Boyolali	1 unit		104.500.000	104.500.000		Kab Boyolali	1 unit		104.500.000	104.500.000	
4	1	1	14	Penyediaan peralatan rumah tangga	tersedianya peralatan dan bahan kebersihan kantor meningkatnya cakupan pelayanan perkantoran	Kab Boyolali	12 bln		5.000.000	5.000.000		Kab Boyolali	12 bln		5.000.000	5.000.000	
4	1	1	17	Penyediaan makanan dan minuman	tercukupinya kebutuhan makan dan minum pegawai meningkatnya cakupan pelayanan perkantoran	Kab Boyolali	12 bln		30.000.000	30.000.000		Kab Boyolali	12 bln		30.000.000	30.000.000	
4	1	1	18	Rapat-rapat koordinasi dan konsultasi ke luar daerah	terselenggaranya rapat dinas luar dan dalam daerah meningkatnya cakupan pelayanan perkantoran	Kab Boyolali	12 bln		161.987.000	161.987.000		Kab Boyolali	12 bln		161.987.000	161.987.000	
4	1	1	19	Penyediaan jasa Administrasi Perkantoran	terpenuliskannya honor PTT dan jasa jilak ke tiga meningkatnya cakupan pelayanan perkantoran	Kab Boyolali	12 bln		400.000.000	400.000.000		Kab Boyolali	12 bln		548.000.000	548.000.000	148.000.000
4	1	2	Program Peningkatan Sarana dan Prasarana Operatif	Terlayannya Fungsi Layanan Operasional Perangkat daerah				21.118.000	21.118.000						21.118.000	21.118.000	
4	1	2	22	Pemeliharaan rutin/berkala gedung kantor	terpeliharanya gedung kantor meningkatnya cakupan pelayanan perkantoran	Kab Boyolali	12 bln		15.000.000	15.000.000		Kab Boyolali	12 bln		15.000.000	15.000.000	
4	1	2	29	Pemeliharaan rutin/berkala meubeler	terlaksananya belanja pemeliharaan kantor meningkatnya cakupan pelayanan perkantoran	Kab Boyolali	12 bln		6.118.000	6.118.000		Kab Boyolali	12 bln		6.118.000	6.118.000	
Total								2.664.610.212	2.130.414.788	1.715.025.000				2.664.610.212	2.778.414.788	5.463.025.000	248.000.000

C/O: DINAS PERDAGANGAN & PERINDUSTRIAN

Kode	Uraian/Bidang Usaha Pemertahanan Domestik/Program/Kegiatan	APBD Tahun 2019					Tindak Ulang Pemertahanan					Page	APBD Kab	APBD Prov	APBD Kab	Page	Sifat	
		Indikator Kinerja Program / Kegiatan	Lokasi	TARGET Capaian Kinerja	APBN	APBD Prov	APBD Kab	Page	Target Dst Ulang Kinerja	Jumlah	APBN							APBD Kab
2	1.10 Rapor kajian koordinasi dan komunikasi ke luar daerah	3	4	5	6	7	8	9	10	11	12	13	14	15	16	17	18	19
2	1.10 Rapor kajian koordinasi dan komunikasi ke luar daerah	3	4	5	6	7	8	9	10	11	12	13	14	15	16	17	18	19
4	1.10 Penyediaan jasa Administrasi Perantara	3	4	5	6	7	8	9	10	11	12	13	14	15	16	17	18	19
4	1.10 Penyediaan jasa Administrasi Perantara	3	4	5	6	7	8	9	10	11	12	13	14	15	16	17	18	19
4	1.10 Program Pengabdian Sosial dan Prakeras Aparatur	3	4	5	6	7	8	9	10	11	12	13	14	15	16	17	18	19
4	1.10 Program Pengabdian Sosial dan Prakeras Aparatur	3	4	5	6	7	8	9	10	11	12	13	14	15	16	17	18	19
4	1.10 Pengabdian kepada masyarakat	3	4	5	6	7	8	9	10	11	12	13	14	15	16	17	18	19
4	1.10 Pengabdian kepada masyarakat	3	4	5	6	7	8	9	10	11	12	13	14	15	16	17	18	19
4	1.10 Pemeliharaan gedung/gedung kantor	3	4	5	6	7	8	9	10	11	12	13	14	15	16	17	18	19
4	1.10 Pemeliharaan gedung/gedung kantor	3	4	5	6	7	8	9	10	11	12	13	14	15	16	17	18	19
4	1.10 Program peningkatan pengembangan program pelayanan ke luar negeri dan komunikasi	3	4	5	6	7	8	9	10	11	12	13	14	15	16	17	18	19
4	1.10 Program peningkatan pengembangan program pelayanan ke luar negeri dan komunikasi	3	4	5	6	7	8	9	10	11	12	13	14	15	16	17	18	19
4	1.10 Penyusunan laporan tahunan kinerja dan indikator realisasi kinerja S/P	3	4	5	6	7	8	9	10	11	12	13	14	15	16	17	18	19
4	1.10 Penyusunan laporan tahunan kinerja dan indikator realisasi kinerja S/P	3	4	5	6	7	8	9	10	11	12	13	14	15	16	17	18	19
4	1.10 pelaksanaan pelatihan/tingkat akhir tahun	3	4	5	6	7	8	9	10	11	12	13	14	15	16	17	18	19
4	1.10 pelaksanaan pelatihan/tingkat akhir tahun	3	4	5	6	7	8	9	10	11	12	13	14	15	16	17	18	19
3	3.10 Unsur Pelangan	3	4	5	6	7	8	9	10	11	12	13	14	15	16	17	18	19
3	3.10 Unsur Pelangan	3	4	5	6	7	8	9	10	11	12	13	14	15	16	17	18	19
3	3.10 Program peningkatan komunikasi dan program pemasaran perdagangan	3	4	5	6	7	8	9	10	11	12	13	14	15	16	17	18	19
3	3.10 Program peningkatan komunikasi dan program pemasaran perdagangan	3	4	5	6	7	8	9	10	11	12	13	14	15	16	17	18	19
3	3.10 Koordinasi peningkatan hubungan kerja dengan lembaga pertukangan luar negeri	3	4	5	6	7	8	9	10	11	12	13	14	15	16	17	18	19
3	3.10 Koordinasi peningkatan hubungan kerja dengan lembaga pertukangan luar negeri	3	4	5	6	7	8	9	10	11	12	13	14	15	16	17	18	19
3	3.10 Operasional dan pengembangan UPT Nonstruktural daerah	3	4	5	6	7	8	9	10	11	12	13	14	15	16	17	18	19
3	3.10 Operasional dan pengembangan UPT Nonstruktural daerah	3	4	5	6	7	8	9	10	11	12	13	14	15	16	17	18	19
3	3.10 Program peningkatan dan pengembangan ekspor	3	4	5	6	7	8	9	10	11	12	13	14	15	16	17	18	19
3	3.10 Program peningkatan dan pengembangan ekspor	3	4	5	6	7	8	9	10	11	12	13	14	15	16	17	18	19
3	3.10 Socialisasi kebijakan pemerintahan provinsi dan kabupaten/kota ke luar negeri	3	4	5	6	7	8	9	10	11	12	13	14	15	16	17	18	19
3	3.10 Socialisasi kebijakan pemerintahan provinsi dan kabupaten/kota ke luar negeri	3	4	5	6	7	8	9	10	11	12	13	14	15	16	17	18	19
3	3.10 Kerjasama standar mutu produk baik nasional, provinsi, regional dan internasional	3	4	5	6	7	8	9	10	11	12	13	14	15	16	17	18	19
3	3.10 Kerjasama standar mutu produk baik nasional, provinsi, regional dan internasional	3	4	5	6	7	8	9	10	11	12	13	14	15	16	17	18	19
3	3.10 Pengembangan promosi perdagangan internasional	3	4	5	6	7	8	9	10	11	12	13	14	15	16	17	18	19
3	3.10 Pengembangan promosi perdagangan internasional	3	4	5	6	7	8	9	10	11	12	13	14	15	16	17	18	19
3	3.10 Program peningkatan efisiensi perdagangan dalam negeri	3	4	5	6	7	8	9	10	11	12	13	14	15	16	17	18	19
3	3.10 Program peningkatan efisiensi perdagangan dalam negeri	3	4	5	6	7	8	9	10	11	12	13	14	15	16	17	18	19
3	3.10 Fasilitas kemudahan perolehan pengimporan ekspor	3	4	5	6	7	8	9	10	11	12	13	14	15	16	17	18	19
3	3.10 Fasilitas kemudahan perolehan pengimporan ekspor	3	4	5	6	7	8	9	10	11	12	13	14	15	16	17	18	19

OPD: DINAS PERDAGANGAN & PERINDUSTRIAN

Kode	Urusan/Bidang Urusan Pemerintah Daerah/Program/Kegiatan	Indikator Kinerja Program / Kegiatan	APBD Tahun 2015							Total UMR Perubahan	RPPD Perubahan Tahun 2015						Selisih
			Lokasi	Target Capaian Kinerja	APBN	APBD Prov	APBD Kab	Pagu	Lokasi		Target Capaian Kinerja	APBN	APBD Prov	APBD Kab	Pagu		
1	2	3	4	5	6	7	8	9	10	11	12	13	14	15	16	17	
3	6	18	3	Pengembangan pasar dan distribusi barang/produk	Tersedianya sarana perdagangan yang representatif (toko, kios, kios kantor, MCK, TPS, Musholla, dll) Meningkatnya sarana perdagangan yang representatif (toko, kios, kios kantor, MCK, TPS, Musholla, dll)	Kabupaten Boyolali	1 Paket	24.446.548.000	24.446.548.000		Kabupaten Boyolali	1 Paket		60.221.048.000	60.221.048.000	35.774.500.000	
3	6	18	4	Pengembangan kelembagaan kerjasama komunitas	Jumlah UMKM yang meningkat kemampuan SDM dan mutu produknya Terwujudnya Kemampuan SDM dan Mutu Produk UMKM/UMKM Makanan dan Minuman	Kabupaten Boyolali	25 orang		44.500.000	44.500.000	Kabupaten Boyolali	25 orang		44.500.000	44.500.000		
3	6	18	6	Peningkatan sistem dan jaringan informasi perdagangan	Tersedianya informasi perdagangan Terwujudnya informasi Perdagangan	Kabupaten Boyolali	10 pasar	170.000.000	170.000.000		Kabupaten Boyolali	10 pasar		113.000.000	113.000.000	(57.000.000)	
3	6	18	7	Sosialisasi peningkatan penggunaan produk dalam negeri	Meningkatnya kesadaran masyarakat dalam penggunaan produk dalam negeri Terwujudnya kesadaran Masyarakat Dalam Penggunaan Produk Dalam Negeri	Kabupaten Boyolali	50 orang	30.000.000	30.000.000		Kabupaten Boyolali	50 orang		25.000.000	25.000.000	(5.000.000)	
3	6	18	8	Pengelolaan Pendapatan retribusi pasar milik Pemda	Tersedianya pemeliharaan retribusi daerah yang dikelola Pemda Pemeliharaan Retribusi Pasar Daerah Yang Berkala Pemda	Kabupaten Boyolali		245.472.750	245.472.750		Kabupaten Boyolali			239.421.750	239.421.750	(6.050.500)	
3	6	18	5	Pendataan Potensi Pasar Milik Pemda	Tersedianya pasar milik Pemda	Kabupaten Boyolali	12 SK/PE/LPT	60.307.750	60.307.750		Kabupaten Boyolali	12 SK/PE/LPT		66.358.250	66.358.250	6.050.500	
3	6	19	3	Kegiatan penataan tempat berusaha bagi pedagang kelima dan esongan	Tersedianya tempat berusaha bagi pedagang pasar PKL dan pedagang esongan yang bersih, tertib dan aman Lokasi Pedagang Pasar, PKL, Anongan Yang Tertib dan Tertata	Kabupaten Boyolali	15 lokasi	89.105.000	89.105.000		Kabupaten Boyolali	15 lokasi		104.105.000	104.105.000		
3	7			Perindustrian													
3	7	15		Program peningkatan kapasitas produk, sistem produksi	Meningkatnya nilai tambah dan daya saing produk unggulan			61.500.000	61.500.000					61.500.000	61.500.000		
3	7	15	5	Pengembangan sistem inovasi teknologi industri	Meningkatnya inovasi produk IKM Meningkatnya Kualitas dan Kuantitas Produk Serta Tumbuhnya Calon Wirausaha Baru	Kabupaten Boyolali	60 IKM	61.500.000	61.500.000		Kabupaten Boyolali	60 IKM		61.500.000	61.500.000		
3	7	16		Program pengembangan industri kecil dan menengah	Semakin berkembangnya IKM			2.274.880.000	2.274.880.000					2.274.880.000	2.274.880.000	20.880.000	
3	7	16	1	Fasilitasi bagi industri kecil dan menengah terhadap pemanfaatan sumber daya	Meningkatnya kualitas dan kuantitas produk Terjapatnya komunikasi Antar IKM Semakin berkembangnya IKM	Kabupaten Boyolali	80 IKM	78.800.000	78.800.000		Kabupaten Boyolali	80 IKM		78.800.000	78.800.000		
3	7	16	2	Pembinaan industri kecil dan menengah dalam memperkuat jaringan klan industri Bantuan Usaha Kecil dan Menengah	Meningkatnya Kualitas Dan Kuantitas Produk	Kabupaten Boyolali	75 orang	2.175.000.000	2.175.000.000		Kabupaten Boyolali	75 orang		1.195.880.000	2.195.880.000	20.880.000	
3	7	17		Program peningkatan kemampuan teknologi industri	Meningkatnya penerapan teknologi dan standar produk industri daerah			110.200.000	110.200.000					110.200.000	110.200.000		
3	7	17	1	Pembinaan kemampuan teknologi industri	Meningkatnya penerapan teknologi dan standar produk industri daerah Meningkatnya Kualitas Dan Kuantitas Produk Tumbuhnya, Gula Kelapa Wawasan Mengenal Perilaku Produk, Motivasi Bagi Wirausaha Bagi IKM, Kemampuan SDM dan Mutu Produk IKM Makanan dan Minuman	Kabupaten Boyolali	175 IKM		110.200.000	110.200.000		Kabupaten Boyolali	175 IKM		110.200.000	110.200.000	
				Total				32.850.635.000	32.850.635.000					64.837.315.000	64.837.315.000	31.986.680.000	

OPO. BAGIAN TATA PEMERINTAHAN

Rencana Tahun 2018																							
Kode	Uraian Bidang Urusan Pemerintahan Daerah/Program/Kegiatan	Indikator Kinerja Program / Kegiatan	Lokasi	TARGET Capaian Kinerja	APBD	APBD Prior 2019	APBD 2018	Papil Investasi	Tidak Utang Priptifikasi	Salah	TARGET Capaian Kinerja	APBD 2018	APBD 2019	APBD Lab 2019	Papil	Salah							
4 3 16 05	Monitoring, evaluasi dan pengujian	Terminasi pelaksanaan Laporan penyelenggaraan KAO kepada Menteri dan Gubernur		12 Bulan			36.536.000	36.536.000			12 Bulan			36.536.000									
4 3 21	Program peningkatan pembangunan daerah	Jumlah dokumen LKPD AMU dan LKPD AMU yang terbitkan dan disampaikan tepat waktu kepada pejabat yang bertanggung jawab	BOYOLALI	12 Bulan		193.403.250	193.403.250				12 Bulan			203.859.250		10.456.000							
4 3 21 11	Monitoring, evaluasi dan pengujian	Terminasi rencana pembangunan daerah		12 Bulan		68.651.500	68.651.500				12 Bulan			58.655.500		(10.000.000)							
4 3 21 13	Penyusunan Laporan Penyelenggaraan	Jumlah dokumen LKPD yang terbitkan dan disampaikan tepat waktu kepada pejabat yang bertanggung jawab		100%		40.303.750	40.303.750				100%			345.303.750		105.000.000							
4 3 21 14	Monitoring, evaluasi dan pengujian	Terminasi rencana pembangunan daerah	KABUPATEN BOYOLALI	12 Bulan		13.170.000	13.170.000				12 Bulan			20.170.000		7.000.000							
4 3 26 1	Monitoring, evaluasi dan pengujian	Terminasi rencana pembangunan daerah	KABUPATEN BOYOLALI	12 Bulan		13.170.000	13.170.000				12 Bulan			20.170.000		7.000.000							
4 5	Program peningkatan pembangunan daerah	Meningkatnya pelaksanaan kegiatan dan terbitnya dokumen yang berkaitan dengan target dalam RPJMD	KABUPATEN BOYOLALI	12 Bulan		14.045.000	14.045.000				12 Bulan					14.045.000							
4 5 16	Monitoring, evaluasi dan pengujian	Terminasi rencana pembangunan daerah		12 Bulan		14.045.000	14.045.000				12 Bulan					14.045.000							
4 5 16 15	Monitoring, evaluasi dan pengujian	Terminasi rencana pembangunan daerah		12 Bulan		8.307.904.800	8.307.904.800				12 Bulan			8.020.782.800		287.122.000							
Total																							

OPD : BAGIAN KESRA			APBD Tahun 2019						RKPD Perubahan Tahun 2019					Sesifat		
Kode	Urusan/Bidang Urusan Pemerintahan Daerah/Program/Kegiatan	Indikator Kinerja Program / Kegiatan	Lokasi	Target Capaian Kinerja	APBN	APBD Prov	APBD Kab	Pagu	Tolok Ukur Perubahan	Lokasi	Target Capaian Kinerja	APBN	APBD Prov		APBD Kab	Pagu
1	2	3	4	5	6	7	8	9	10	11	12	13	14	15	16	17
	Unsur Wajib Pelayanan Dasar															
1	5	Ketertransan dan Keterlibatan Umum serta Perlindungan masyarakat														
1	5	17	Program pengembangan Wawasan Kebangsaan	Cakupan fasilitas penyelenggaraan Kegiatan Keagamaan	Kab Boyolali			558.350.000	558.350.000		Kab Boyolali			558.350.000	558.350.000	
1	5	17	1	Peningkatan toleransi dan kerukunan dalam kehidupan beragama	Meningkatnya Kerukunan antar Agama Beragama	1 kali		27.950.000	27.950.000		1 kali			27.950.000	27.950.000	
1	5	17	5	Pembinaan Peningkatan iman dan Takwa dikalangan masyarakat	Meningkatnya Iman dan Takwa dikalangan masyarakat	8 kali		394.500.000	394.500.000		8 kali			394.500.000	394.500.000	
1	5	17	2	Peningkatan rasa solidaritas dan ketan sosial dikalangan masyarakat	Peningkatan rasa solidaritas dan ketan sosial dikalangan masyarakat			135.900.000	135.900.000					135.900.000	135.900.000	
4		Unsur Fungsi Penunjang														
4	1	Administrasi Pemerintahan														
4	1	16	Program peningkatan pelayanan kesmas kepa daerah/wakil kepala Daerah		Kab Boyolali			1.001.680.000	1.001.680.000		Kab Boyolali			1.011.680.000	1.011.680.000	10.000.000
4	1	16	7	Koordinasi bidang Sosial dan Keagamaan	Terkoordinasi dan Monitoring Bidang Sosial dan Keagamaan			733.400.000	733.400.000					733.400.000	733.400.000	
4	1	17	8	Koordinasi bidang Bina Kesehatan dan Perberdayaan Perempuan	Terkoordinasi bidang Bina Kesehatan dan Perberdayaan Perempuan			70.000.000	70.000.000					80.000.000	80.000.000	10.000.000
4	1	18	9	Koordinasi Bidang pendidikan, Kebudayaan dan Olahraga	meningkatnya tingkat Pendidikan Bagi Siswa Sekolah Dari Keluarga miskin, kelompok Bidang Kebudayaan dan Kegiatan Olahraga			198.280.000	198.280.000					198.280.000	198.280.000	
JUMLAH									1.560.030.000	1.560.030.000				1.570.030.000	1.570.030.000	10.000.000

OPD: BAGIAN PEMBANGUNAN

Kode	Usuran/Eidang Urusan Pemerintahan Daerah/Program/Kegiatan	Indikator Kinerja Program / Kegiatan	APBD Tahun 2019						Tolok Ukur Perubahan	RKPD Perubahan Tahun 2019						Selisih	
			Lokasi	Target Capaian Kinerja	APBN	APBD Prov	APBD Kab	Pagu		Lokasi	Target Capaian Kinerja	APBN	APBD Prov	APBD Kab	Pagu		
1	2	3	4	5	6	7	8	9	10	11	12	13	14	15	16	17	
4	Usuran Fungsi Penunjang																
4	1	Administrasi Pemerintahan															
4	1	16	Kab. Boyolali				260.500.000	260.500.000		Kab. Boyolali				243.505.000	243.505.000	-16.995.000	
4	1	16															
4	1	16		4	Rapat koordinasi pejabat pemerintahan daerah/ perangkat tetraforu	Terkordinasi ya Kebijakan Agribisnis Peternakan dan penyusunan Kebijakan Peningkatan Produksi Pertanian	12 Bulan		55.000.000	55.000.000		12 Bulan			60.000.000	60.000.000	5.000.000
4	1	16		11	Perusunan kebijakan pengembangan pertanian daerah	Tersusunnya kebijakan pengembangan pertanian daerah	1 Dokumen		45.000.000	45.000.000		1 Dokumen			45.000.000	45.000.000	
4	1	16		17	Pengelola: Menjamin pelaksanaan pembangunan daerah	Terkendalinya Manajemen pelaksanaan pembangunan daerah	6 Dokumen		160.500.000	160.500.000		6 Dokumen			138.505.000	138.505.000	(21.995.000)
2	Usuran Wajib Bukan Pelayanan Dasar																
2	4	Pertanahan															
2	4	17	Kab. Boyolali				150.000.000	150.000.000		Kab. Boyolali				150.000.000	150.000.000		
2	4	17															
2	4	17		1	Fasilitasi penyelesaian konflik-konflik pertanahan		12 Bulan		150.000.000	150.000.000		12 Bulan			150.000.000	150.000.000	
TOTAL							420.500.000	420.500.000						393.505.000	393.505.000	-16.995.000	

OPD : BAGIAN PENGADAAN BARANG/JASA PEMERINTAH

Kode	Unsur/Sidang Unsur Pemeliharaan Daerah/Program/Kegiatan	Indikator Kinerja Program / Kegiatan	APBD Tahun 2019				RKD Perubahan Tahun 2019				Kebutuhan Dana / Pagu Indikatif	Selisih			
			Lokasi	TARGET KINERJA	APBN	APBD Proy 2019	APBD	APBN	APBD Proy	APBN					
4	1	Unsur Fungsi Pemertimbang	4	5	6	7	8	10	11	12	13	14	15	16	17
4	1	Administrasi Pemertimbangan													
4	1	23 Program Pelayanan Pemilihan Penyedia Barang/Jasa	Sesuai PBI	4,87%			477.467.000			4,87%			685.489.600	208.022.600	
4	1	1 Fasilitas Pelayanan Pengadaan Barang dan Jasa	Sesuai PBI	80%			176.600.000			80%			182.974.600	6.374.600	
4	1	2 Fasilitas Pelayanan Pengadaan Barang dan Jasa					211.587.000						434.235.000	222.648.000	
4	1	3 Monitoring, Evaluasi dan Pengembangan Pengadaan Barang/Jasa					24.280.000						24.280.000		
4	1	4 Peningkatan Sumbu dan Prasarana Pengadaan Barang/Jasa					45.000.000						45.000.000		
TOTAL							477.467.000						685.489.600	208.022.600	

OPD: BAGIAN ORGANISASI SETDA

Kode	Urusan/Bidang Urusan Pemerintahan Daerah/Program/Kegiatan	Indikator Kinerja Program / Kegiatan	APBD Tahun 2019						Tolok Ukur Perubahan	RKPD Perubahan Tahun 2019						Selisih
			Lokasi	Target Capaian Kinerja	APBN	APBD Prov	APBD Kab	Pagu		Lokasi	Target Capaian Kinerja	APBN	APBD Prov	APBD Kab	Pagu	
1	2	3	4	5	6	7	8	9	10	11	12	13	14	15	16	17
4		Urusan Fungsi Penunjang														
4	1	Administrasi Pemerintahan														
4	1	20	Program Penataan Daerah Otonomi Baru	Cakupan kebijakan tentang kelembagaan yang disusun	organisasi	100%		15.250.000	15.250.000		organisasi	100%		25.250.000	25.250.000	10.000.000
4	1	20	04	Fasilitasi penantapan SOTK pemerintah daerah otonomi baru				15.250.000	15.250.000					25.250.000	25.250.000	10.000.000
4	1	21	Program Peningkatan Pelayanan Publik	Jumlah satuan/ Unit Pelayanan yang mempunyai nilai baik	organisasi	78 skor		111.500.000	111.500.000		organisasi	78 skor		139.300.000	139.300.000	20.000.000
4	1	21	1	Evaluasi Kinerja Unit Pelayanan	Jumlah dokumen RKW Kabupaten	1 kegiatan		109.200.000	109.200.000					129.200.000	129.200.000	20.000.000
4	1	21	5	Penyusunan Standard Pelayanan	Jumlah OPD/Unit yang dievaluasi Standar Pelayanan (SP)	10 Unit		10.750.000	10.750.000					10.750.000	10.750.000	
4	3		Perencanaan													
4	3	21	Program perencanaan pembangunan	Persentase OPD yang menyusun dokumen	organisasi	65 skor		170.550.000	170.550.000		organisasi	65 skor		130.550.000	130.550.000	(40.000.000)
4	3	21	11	Koordinasi penyusunan Laporan Kinerja Pemerintah Daerah	Jumlah dokumen SAKIP Kabupaten	5 dokumen		170.550.000	170.550.000					130.550.000	130.550.000	(40.000.000)
4	5		Kepengawasan													
4	5	16	Program pembinaan dan pengembangan aparatur	Persentase penemuan target dalam Rod mac RB	organisasi	100%		74.750.000	74.750.000		organisasi	100%		84.750.000	84.750.000	10.000.000
4	5	16	6	Penyusunan Instrumen analisis jabatan	Persentase terpenuhinya target dalam RB											
4	5	16	6	Penyusunan Instrumen analisis jabatan	Jumlah dokumen tentang data/ informasi	5 Dokumen		64.500.000	64.500.000					74.500.000	74.500.000	10.000.000
4	5	16	15	Monitoring, evaluasi dan pelaporan	Jumlah paket kegiatan input data/ informasi jabatan ke aplikasi	1 paket										
4	5	16	15	Monitoring, evaluasi dan pelaporan	Dokumen evaluasi pelaksanaan AB	1 Dokumen		12.250.000	12.250.000					12.250.000	12.250.000	
			TOTAL					382.500.000	382.500.000					382.500.000	382.500.000	

OPD: BAGIAN HUKUM SETDA

APBD Tahun 2019										RKPD Perubahan Tahun 2019						
Kode	Indikator Kinerja Program / Kegiatan	Lokasi	TARGET Capaian Kinerja	APBN	APBD Prov	APBD Kab	Pagu	Tolak Ular Perubahan	Lokasi	TARGET Capaian Kinerja	APBN	APBD Prov	APBD Kab	Pagu	Saldo	
1.	2.	3.	4.	5.	6.	7.	8.	9.	10.	11.	12.	13.	14.	15.	16.	17.
4	Urusan Bidang Urusan Pemerintahan Daerah/Program/Kegiatan															
4	1	Urusan Kuwil. Penunjang Administrasi Pemerintahan														
4	1	10	Program Penataan Peraturan Perundang-Undangan	Bojonegara		643.200.000	643.200.000	643.200.000		Bojonegara		644.860.200	644.860.200	644.860.200	1.660.200	
4	1	15	Penyusunan rencana kerja/rencana peraturan perundang-undangan	Jumlah Perda yang diundangkan	12 Perda	90.000.000	90.000.000	90.000.000				93.000.000	93.000.000	93.000.000		
4	1	10	Legislasi rancangan peraturan perundang-undangan	Jumlah perbup yang diundangkan dan jumlah sk yang ditetapkan	30 Perbup, 500 SK	90.000.000	90.000.000	90.000.000				90.000.000	90.000.000	90.000.000		
4	1	15	Facilitasi sosialisasi peraturan perundang-undangan	Jumlah masyarakat yang mendapat sosialisasi perda	20 lokasi	175.000.000	175.000.000	175.000.000				175.000.000	175.000.000	175.000.000		
4	1	10	Publicasi peraturan perundang-undangan	Jumlah buku, jumlah perda, perbup, sk yang di jilid dan dipublikasikan	4 kegiatan	154.200.000	154.200.000	154.200.000				155.860.200	155.860.200	155.860.200	1.660.200	
4	1	10	Kajian peraturan perundang-undangan daerah terhadap peraturan perundang-undangan yang lebih tinggi dan keserasian antar peraturan perundang-undangan/daerah.	Dokumen kajian hukum	5 perda	125.000.000	125.000.000	125.000.000				125.000.000	125.000.000	125.000.000		
4	2	10	Program peningkatan sistem pengawasan internal dan pengendalian pelaksanaan kebijakan KDH			160.000.000	160.000.000	160.000.000		Bojonegara		163.000.000	163.000.000	163.000.000		
4	2	15	Peningkatan basis pengalihan di lingkungan pemerintah daerah			160.000.000	160.000.000	160.000.000				160.000.000	160.000.000	160.000.000		
TOTAL																
						803.200.000	803.200.000	803.200.000				804.860.200	804.860.200	804.860.200	1.660.200	

OPD: KDH/WKDH

Kode				Urusan/Bidang Urusan Pemerintahan Daerah/Program/Kegiatan	Indikator Kinerja Program / Kegiatan	APSD Tahun 2019				Tingkat Ulang Perbaikan	RKPD PERUBAHAN TAHUN 2019								
						Lokasi	Target Capaian Kinerja	APBN 2019	APSD Prov 2019		APSD Kab 2019	Kebutuhan Dana / Pagu Indikatif	Lokasi	Target Capaian Kinerja	APBN 2019	APSD Prov 2019	APSD Kab 2019	Kebutuhan Dana / Pagu Indikatif	Selisih
															8	7	6	9	
4	1	2	22	Pemeliharaan rutin/berkala gedung kantor	Terlaksananya pemeliharaan rutin/berkala gedung kantor terpeliharanya secara rutin/berkala gedung kantor	12 bulan			50.785.000	88.785.000				12 bulan			63.785.000	88.785.000	
4	1	2	23	Pemeliharaan rutin/berkala mobil jabatan	Terlaksananya pemeliharaan rutin/berkala kendaraan dinas/jabatan terpeliharanya secara rutin / berkala mobil jabatan	12 bulan			90.000.000	90.000.000				12 bulan			90.000.000	90.000.000	
4	1	2	25	Pemeliharaan rutin/berkala perlengkapan rumah jabatan/dinas	Terlaksananya Pemeliharaan rutin/berkala perlengkapan rumah jabatan/dinas terpeliharanya secara rutin/berkala perlengkapan rumah jabatan/dinas	12 bulan			25.157.000	25.187.000				12 bulan			25.187.000	25.187.000	
4	1	2	27	Pemeliharaan rutin/berkala peralatan rumah jabatan/dinas	Terlaksananya Pemeliharaan rutin/berkala peralatan rumah jabatan/dinas terpeliharanya secara rutin/berkala peralatan rumah jabatan/dinas	12 bulan			6.405.000	6.405.000				12 bulan			6.405.000	6.405.000	
4	1	4		Program pengkajian disiplin aparatur	Nyediannya pakaian dinas Kopri/ Wakil Bupati	Kab. Boyolali			50.000.000	50.000.000			Kab. Boyolali				50.000.000	50.000.000	
4	1	2	2	Pengadaan pakaian dinas beserta perlengkapannya	Tersedianya pakaian dinas beserta perlengkapannya terpenuhiya pakaian dinas beserta perlengkapannya	1 Paket			50.000.000	50.000.000				1 Paket			50.000.000	50.000.000	
Total									3.913.180.000	3.913.180.000						2.695.180.000	2.695.180.000	-1.218.000.000	

OPD: KECAMATAN BOYOLALI

Kode	Uraian/Keterangan	Indikator Kinerja Program / Kegiatan	Lokasi	APBD Tahun 2019				RKPD Perencanaan Tahun 2019				Seluruh					
				TARGET Kinerja	APBN	APBD Prop	APBD Kab	Pagu	Total Uraian Perencanaan	Lokasi	TARGET Kinerja		APBN	APBD Prop	APBD Kab	Pagu	
4 1 21	Program/Proyek/kegiatan/kegiatan Administratif dan Publik Kecamatan/ Desa/Kelurahan	Templesting pelayanan administrasi dan publik Kecamatan	Kec. Boyolali	12 bulan			10.000.000	10.000.000	10.000.000	10.000.000	Kec. Boyolali	12 bulan			10.000.000	10.000.000	10.000.000
4 1 22	Program/Proyek/kegiatan/kegiatan Administratif dan Publik Kecamatan/ Desa/Kelurahan	Templesting pelayanan administrasi dan publik Kecamatan	Kec. Boyolali	4 kegiatan			1.000.000	1.000.000	1.000.000	1.000.000	Kec. Boyolali	4 kegiatan			1.000.000	1.000.000	1.000.000
4 3 21	Program/Proyek/kegiatan/kegiatan Administratif dan Publik Kecamatan/ Desa/Kelurahan	Terdapatnya surat/kelua/pemohon/pengantar/batas KIB/KIB	Kec. Boyolali	1 kegiatan			4.000.000	4.000.000	4.000.000	4.000.000	Kec. Boyolali	1 kegiatan			4.000.000	4.000.000	4.000.000
4 3 22	Program/Proyek/kegiatan/kegiatan Administratif dan Publik Kecamatan/ Desa/Kelurahan	Terdapatnya surat/kelua/pemohon/pengantar/batas KIB/KIB	Kec. Boyolali	1 kegiatan			10.000.000	10.000.000	10.000.000	10.000.000	Kec. Boyolali	1 kegiatan			10.000.000	10.000.000	10.000.000
4 3 23	Program/Proyek/kegiatan/kegiatan Administratif dan Publik Kecamatan/ Desa/Kelurahan	Terdapatnya surat/kelua/pemohon/pengantar/batas KIB/KIB	Kec. Boyolali	1 kegiatan			30.000.000	30.000.000	30.000.000	30.000.000	Kec. Boyolali	1 kegiatan			30.000.000	30.000.000	30.000.000
4 3 24	Program/Proyek/kegiatan/kegiatan Administratif dan Publik Kecamatan/ Desa/Kelurahan	Terdapatnya surat/kelua/pemohon/pengantar/batas KIB/KIB	Kec. Boyolali	1 kegiatan			250.000.000	250.000.000	250.000.000	250.000.000	Kec. Boyolali	1 kegiatan			250.000.000	250.000.000	250.000.000
		Terdapatnya surat/kelua/pemohon/pengantar/batas KIB/KIB	Kec. Boyolali	1 kegiatan			6.000.000	6.000.000	6.000.000	6.000.000	Kec. Boyolali	1 kegiatan			6.000.000	6.000.000	6.000.000
		Terdapatnya surat/kelua/pemohon/pengantar/batas KIB/KIB	Kec. Boyolali	1 kegiatan			30.000.000	30.000.000	30.000.000	30.000.000	Kec. Boyolali	1 kegiatan			30.000.000	30.000.000	30.000.000
		Terdapatnya surat/kelua/pemohon/pengantar/batas KIB/KIB	Kec. Boyolali	1 kegiatan			250.000.000	250.000.000	250.000.000	250.000.000	Kec. Boyolali	1 kegiatan			250.000.000	250.000.000	250.000.000
		Terdapatnya surat/kelua/pemohon/pengantar/batas KIB/KIB	Kec. Boyolali	1 kegiatan			757.500.000	757.500.000	757.500.000	757.500.000	Kec. Boyolali	1 kegiatan			757.500.000	757.500.000	757.500.000
		Total					715.000.000	715.000.000	715.000.000	715.000.000					715.000.000	715.000.000	715.000.000

OPD: KELURAHAN BANABARAN

Kode	Unsur/Bagian Urusan Fungsional Daerah/Program/Kegiatan	Indikator Kinerja Program / Kegiatan	APBD Tahun 2019				RPMD Perubahan Tahun 2019				Tolak Ukur Perubahan	Lokasi	Target Capaian Kinerja	APBD Kab	APBD Prov	APBN	APBD Kab	Pagu	Selisih					
			Lokasi	Target Capaian Kinerja	APBN	APBD Prov	APBD Kab	Pagu	APBN	APBD Prov										APBN	APBD Kab	Pagu		
			4	5	6	7	8	9	10	11										12	13	14	15	16
1			3																					
1	Unsur Wajib Pelayanan Dasar																							
1	5	Kepastian dan ketertarikan umum serta perlindungan masyarakat																						
1	5	15	Program peningkatan keamanan dan kenyamanan lingkungan	Keluaran banaran	7.150.000	7.150.000	7.150.000	7.150.000									7.150.000	7.150.000						
1	5	15	5	Pengendalian keamanan lingkungan	1 Tahun	7.150.000	7.150.000	7.150.000									7.150.000	7.150.000						
3	5	17	Program pengembangan lingkungan kebugaan	Keluaran banaran	10.000.000	10.000.000	10.000.000	10.000.000									10.000.000	10.000.000						
3	5	17	5	Pembinaan, Penguatan iman dan Taqwa di Kalangan Masyarakat	Kantor Kelurahan Banaran	10.000.000	10.000.000	10.000.000								10.000.000	10.000.000							
2																								
2	7		Unsur Wajib Bidang Pelayanan Dasar																					
2	7		Pembinaan Masyarakat dan Desa																					
2	7	15	Program Pengabdian Masyarakat untuk Perekonomian	Keluaran banaran	907.541.000	907.541.000	907.541.000	907.541.000									907.541.000	907.541.000						
2	7	15	1	Pembinaan Lembaga dan Organisasi Masyarakat Perdesaan	1 Kg	39.900.000	39.900.000	39.900.000									39.900.000	39.900.000						
2	7	15	5	Penyenggaraan kegiatan kepemudaan dan olahraga	Keluaran banaran	14.700.000	14.700.000	14.700.000									14.700.000	14.700.000						
2	7	15	6	Pembangunan infrastruktur kelurahan	Keluaran banaran	852.941.000	852.941.000	852.941.000									852.941.000	852.941.000						
2	7	15	1	Kegiatan pembinaan organisasi perempuan	1 Paket	20.994.000	20.994.000	20.994.000									20.994.000	20.994.000						
2	7	15	1	Kegiatan pembinaan organisasi perempuan perdesaan	Keluaran banaran	20.994.000	20.994.000	20.994.000										20.994.000	20.994.000					
2	13		Kepemudaan dan Olahraga																					
2	13	16	Program peningkatan peran serta kepemudaan	Keluaran banaran	7.875.000	7.875.000	7.875.000	7.875.000									7.875.000	7.875.000						
2	13	16	1	Pembinaan Organisasi Kepemudaan	1 Paket	20.994.000	20.994.000	20.994.000									20.994.000	20.994.000						
4	1		Unsur Fungsi Penunjang																					
4	1		Administrasi Pemerintahan																					
4	1	1	Program Peningkatan Administrasi Pemerintahan	Keluaran banaran	117.472.000	117.472.000	117.472.000	117.472.000									117.472.000	117.472.000						
4	1	1	1	Pemetaan jasa surat menyurat	12 Bulan	978.000	978.000	978.000	978.000								978.000	978.000						
4	1	1	1	Pemetaan jasa komunikasi sumber daya air dan listrik	12 Bulan	18.700.000	18.700.000	18.700.000	18.700.000								18.700.000	18.700.000						
4	1	1	1	Pemetaan jasa pemeliharaan dan perbaikan kendaraan dinas/operasional	12 Bulan	5.900.000	5.900.000	5.900.000	5.900.000								5.900.000	5.900.000						
4	1	1	1	Pemeliharaan alat air bersih	Berlington, alat air bersih																			

OPD: KELURAHAN BAKARAN

Kode	Uraian/Sidang Urusan Pemerintahan Daerah/Program/Kegiatan	Indikator Kinerja Program / Kegiatan	APBD Tahun 2015										APBD Perubahan Tahun 2015				
			Lokas	Target Capaian Kinerja	APBN	APRO Prov	APRO Kab	Pagu	Total Ubur Perubahan	Lokas	Target Capaian Kinerja	APBN	APRO Prov	APRO Kab	Pagu	Selisih	
4 1 1 9	Penyediaan jasa perbaikan peralatan kerja	Terpeliharanya peralatan kantor	4	5	6	7	8	9	10	11	12	13	14	15	16	17	
4 1 1 10	Penyediaan alat tulis kantor	Mengingatnya administrasi pemerintahan dan pelayanan publik	4	5	6	7	8	9	10	11	12	13	14	15	16	17	
4 1 1 11	Penyediaan barang cetakan dan pengungkapan	Terpeliharanya perlengkapan dan barang cetakan	4	5	6	7	8	9	10	11	12	13	14	15	16	17	
4 1 1 12	Penyediaan komponen instalasi listrik/telegon	Terpeliharanya pelayanan kantor	4	5	6	7	8	9	10	11	12	13	14	15	16	17	
4 1 1 13	Penyediaan perantara dan perlengkapan kantor	Mengingatnya pelayanan administrasi pemerintahan	4	5	6	7	8	9	10	11	12	13	14	15	16	17	
4 1 1 14	Penyediaan peralatan rumah tangga	Mengingatnya pelayanan administrasi pemerintahan	4	5	6	7	8	9	10	11	12	13	14	15	16	17	
4 1 1 15	Penyediaan bahan bakar dan perawatan kendaraan	Terlaksananya perjalanan dinas	4	5	6	7	8	9	10	11	12	13	14	15	16	17	
4 1 1 16	Penyediaan bahan logistik kantor	Terpeliharanya bahan logistik kantor	4	5	6	7	8	9	10	11	12	13	14	15	16	17	
4 1 1 17	Penyediaan makanan dan minuman	Terpeliharanya kebutuhan makan dan minum	4	5	6	7	8	9	10	11	12	13	14	15	16	17	
4 1 1 18	Rapat-rapat koordinasi dan komunikasi ke luar daerah	Mengingatnya koordinasi antar kelurahan	4	5	6	7	8	9	10	11	12	13	14	15	16	17	
4 1 1 19	Penyediaan jasa administrasi pemerintahan	Mengingatnya koordinasi antar kelurahan	4	5	6	7	8	9	10	11	12	13	14	15	16	17	
4 1 2	Biaya Pengadaan Spesi dan Pasir/Aspal	Terpeliharanya gedung kantor	4	5	6	7	8	9	10	11	12	13	14	15	16	17	
4 1 3	Perencanaan	Terpeliharanya gedung kantor	4	5	6	7	8	9	10	11	12	13	14	15	16	17	
4 3 21	Maintenance Kelembagaan/Rekonstruksi	Terpeliharanya monev dan evaluasi	4	5	6	7	8	9	10	11	12	13	14	15	16	17	
Total			2.132.941.000	1.152.941.000	1.152.941.000	1.152.941.000	1.152.941.000	1.152.941.000	1.152.941.000	1.152.941.000	1.152.941.000	1.152.941.000	1.152.941.000	1.152.941.000	1.152.941.000	1.152.941.000	

OPD: KELURAHAN POLISEN

Kode	Urusan/Bidang Urusan Pemerintahan Daerah/Program/Kegiatan	Indikator Kinerja Program / Kegiatan	APBD Tahun 2019							Tolak Ukur Perubahan	RKPD Perubahan Tahun 2019						Selisih
			Lokasi	Target Capaian Kinerja	APBN	APBD Prov	APBD Kab	Pagu	Lokasi		Target Capaian Kinerja	APBN	APBD Prov	APBD Kab	Pagu		
																11	
1	2	3	4	5	6	7	8	9	10	11	12	13	14	15	16	17	
1	Urusan Wajib Pelayanan Dasar																
1	5	Ketertarikan dan ketertiban umum serta perlindungan masyarakat															
1	5	15	Program peningkatan keamanan dan kenyamanan lingkungan	Kelurahan Polisen	1 keg			16.500.000	16.500.000		Kelurahan Polisen	1 keg			27.900.000	27.900.000	11.400.000
1	5	15	5	Pengendalian keamanan lingkungan		1 keg		16.500.000	16.500.000		1 keg				27.900.000	27.900.000	11.400.000
1	5	17	Program pengembangan wawasan kebangsaan	Kelurahan Polisen	1 keg			24.200.000	24.200.000		Kelurahan Polisen	1 keg					-24.200.000
1	5	17	5	Pembinaan, Peningkatan Iman dan Taqwa di Kalangan Masyarakat		1 keg		24.200.000	24.200.000		1 keg						-24.200.000
2	7	Pemberdayaan Masyarakat dan Desa															
2	7	15	Program Peningkatan Ketersediaan Masyarakat Perdesaan/Kelurahan	Kelurahan Polisen				582.041.000	582.041.000		Kelurahan Polisen				952.041.000	952.041.000	10.000.000
2	7	15	1	Pemberdayaan Lembaga dan Organisasi Masyarakat Perdesaan		1 kegiatan		23.100.000	23.100.000		1 kegiatan				33.100.000	33.100.000	10.000.000
2	7	15	5	Penyelenggaraan kegiatan kepemudaan dan olahraga		1 kegiatan		6.000.000	6.000.000		1 kegiatan				6.000.000	6.000.000	
2	7	15	6	Pembangunan infrastruktur kelurahan		1 paket		952.941.000	952.941.000		1 paket				952.941.000	952.941.000	
2	7	19	Program peningkatan peran perempuan di perdesaan/kelurahan	Kelurahan Polisen				18.000.000	18.000.000		Kelurahan Polisen				18.000.000	18.000.000	
2	7	19	3	Facilitasi pembinaan dan peningkatan kapasitas PKK kabupaten/ desa/ kelurahan		1 kegiatan		18.000.000	18.000.000		1 kegiatan				18.000.000	18.000.000	
4	1	Urusan Fungsi Penunjang															
4	1	1	Administrasi Pemerintahan														
4	1	1	1	Program Pelayanan Administrasi Perkantoran	Kelurahan Polisen				101.700.000	101.700.000		Kelurahan Polisen			104.750.000	104.750.000	3.050.000
4	1	1	1	1	Penyediaan jasa surat menyurat		12 Bulan		900.000	900.000					900.000	900.000	
4	1	1	1	2	Penyediaan jasa komunikasi, sumber daya air dan listrik		12 Bulan		17.400.000	17.400.000					17.400.000	17.400.000	
4	1	1	1	6	Penyediaan jasa pemeliharaan dan perizinan kendaraan dinas/operasional		12 Bulan		2.000.000	2.000.000					2.200.000	2.200.000	200.000
4	1	1	1	9	Penyediaan jasa perbaikan peralatan kerja		12 Bulan		4.000.000	4.000.000					3.000.000	3.000.000	-1.000.000
4	1	1	1	10	Penyediaan alat tulis kantor		12 Bulan		5.000.000	5.000.000					5.000.000	5.000.000	
4	1	1	1	11	Penyediaan barang cetakan dan penggandaan		12 Bulan		6.500.000	6.500.000					5.000.000	5.000.000	-1.500.000
4	1	1	1	12	Penyediaan komponen instalasi listrik/telepon		12 Bulan		599.000	599.000					999.000	999.000	
4	1	1	1	13	Penyediaan peralatan dan perlengkapan kantor		12 Bulan		4.250.000	4.250.000					7.900.000	7.900.000	3.650.000
4	1	1	1	14	Penyediaan peralatan rumah tangga		12 Bulan		1.501.000	1.501.000					1.501.000	1.501.000	

OPD: KULURAHAN PULISEN

Kode	Uraian/Sidang Urusan Pemerintahan Daerah/Program/Kegiatan	Indikator Kinerja Program / Kegiatan	APBD Tahun 2019			RKPD Perubahan Tahun 2019			Lokasi	Tingkat Capaian Kinerja	Lokasi	Tingkat Capaian Kinerja	APBD Kab	APBD Prov	APBD Kab	APBD Prov	Page	Selisih
			Lokasi	Target Capaian Kinerja	APEN	APROV	APEN	APROV										
3																		
4 3 1	4 3 1 16 Penyediaan bahan logistik kantor	3 Terwujudnya kebutuhan BBM Terpenuhiya bahan logistik kantor	4	5	6	7	8	9	12 Bulan	4	5	4.200.000	4.200.000	4.200.000	4.200.000	4.200.000	16	4.200.000
4 3 1	4 3 1 17 Penyediaan makanan dan minuman	3 Terwujudnya makanan dan minuman rapat Terlaksananya kebutuhan makan dan minuman harah, rapat dan tamu	4	5	6	7	8	9	12 Bulan	4	5	24.850.000	24.850.000	24.850.000	24.850.000	24.850.000	16	24.850.000
4 3 1	4 3 1 18 Rapat-rapat koordinasi dan koordinasi ke luar daerah	3 Terlaksananya rapat-rapat koordinasi dan Terlaksananya koordinasi	4	5	6	7	8	9	12 Bulan	4	5	8.000.000	8.000.000	8.000.000	8.000.000	8.000.000	16	8.000.000
4 3 1	4 3 1 19 Penyediaan jasa Administrasi Perkantoran	3 Terlaksananya jasa administrasi perkantoran	4	5	6	7	8	9	12 Bulan	4	5	21.600.000	21.600.000	21.600.000	21.600.000	21.600.000	16	21.600.000
4 3 2	4 3 2 21 Program Pemeliharaan Sarana dan Prasarana Aparatur	3 Terlaksananya biaya rapat operasional perangkat daerah	4	5	6	7	8	9	12 Bulan	4	5	5.000.000	5.000.000	5.000.000	5.000.000	5.000.000	16	5.000.000
4 3 2	4 3 2 22 Pemeliharaan rutin/berkala gedung kantor	3 Terwujudnya gedung kantor yang memadai	4	5	6	7	8	9	12 Bulan	4	5	5.000.000	5.000.000	5.000.000	5.000.000	5.000.000	16	5.000.000
4 3 3	4 3 3 21 Program perencanaan pembangunan daerah	3 Terlaksananya DPP usulan kegiatan kecamatan/kelurahan	4	5	6	7	8	9	12 Bulan	4	5	4.000.000	4.000.000	4.000.000	4.000.000	4.000.000	16	4.000.000
4 3 3	4 3 3 18 Murenbang Kecamatan/Desa/Kelurahan	3 Terpenuhiya kegiatan murenbang kecamatan/kelurahan	4	5	6	7	8	9	12 Bulan	4	5	2.000.000	2.000.000	2.000.000	2.000.000	2.000.000	16	2.000.000
4 3 3	4 3 3 19 Penyusunan Profil Kelurahan	3 Terlaksananya penyusunan profil kelurahan	4	5	6	7	8	9	12 Bulan	4	5	2.000.000	2.000.000	2.000.000	2.000.000	2.000.000	16	2.000.000
Total																		
							1.152.941.000	1.152.941.000				1.146.541.000	1.146.541.000	1.146.541.000	1.146.541.000	1.146.541.000		-6.400.000

OPD: KELURAHAN SISWODIPURAN

Kode	Uraian/Bidang Uraian Pemerintahan Daerah/Program/Kegiatan	Indikator Kinerja Program / Kegiatan	APBD Tahun 2019						Total Urut Perubahan	RKPD Perubahan Tahun 2019						Selisih
			Lokal	Target Capaian Kinerja	APBN	APBD Prov	APBD Kab	Paga		Lokal	Target Capaian Kinerja	APBN	APBD Prov	APBD Kab	Paga	
1	2	3	4	5	6	7	8	9	10	11	12	13	14	15	16	17
1	Uraian Wajib Pelayanan Dasar															
1	3	Keterlibatan dan keterlibatan umum serta perlindungan masyarakat														
1	5	35	Program peningkatan keamanan dan kenyamanan lingkungan	Kelurahan Siswodipuran					5.000.000	5.000.000				10.000.000	10.000.000	5.000.000
1	5	15	5	Pengendalian keamanan lingkungan	Terdapatnya keamanan dan terpenuhinya kebutuhan anggota seluruh Kelurahan											
1	5	15	5	Pengendalian keamanan lingkungan	Terdapatnya keamanan dan terpenuhinya kebutuhan anggota seluruh Kelurahan											
1	5	17	5	Program pengembangan wawasan kebangsaan	Kelurahan Siswodipuran											
1	5	17	5	Pendidikan, Peningkatan Mutu dan Tapak di Kalangan Masyarakat	Meningkatkan keamanan dan ketertarikan di wilayah Kelurahan Siswodipuran											
1	5	17	5	Pendidikan, Peningkatan Mutu dan Tapak di Kalangan Masyarakat	Meningkatkan keamanan dan ketertarikan di wilayah Kelurahan Siswodipuran											
2	Uraian Wajib Bukan Pelayanan Dasar															
2	3	Pembudayaan perencanaan dan perlindungan anak														
2	2	18	1	Program peningkatan peran serta dan bimbingan teknis dalam pembangunan	Kelurahan Siswodipuran											
2	2	18	1	Kegiatan pembinaan organisasi perempuan	Terwujudnya pelaksanaan kegiatan organisasi di wilayah Kelurahan											
2	2	18	1	Kegiatan pembinaan organisasi perempuan	Terwujudnya pelaksanaan kegiatan organisasi di wilayah Kelurahan											
2	7	Pembinaan Masyarakat dan Desa														
2	7	35	Program Peningkatan Kebencanaan Masyarakat	Kelurahan Siswodipuran												
2	7	35	Pembinaan lembaga dan Organisasi Masyarakat Desa	Meningkatkan pembudayaan lembaga dan organisasi masyarakat												
2	7	35	1	Pembinaan lembaga dan Organisasi Masyarakat Desa	Meningkatkan pembudayaan lembaga dan organisasi masyarakat											
2	7	35	5	Peningkatan kegiatan kepemudaan dan olahraga	Meningkatkan kesehatan di kalangan masyarakat											
2	7	35	5	Peningkatan kegiatan kepemudaan dan olahraga	Meningkatkan kesehatan di kalangan masyarakat											
2	7	35	6	Pembangunan infrastruktur Kelurahan	Terbangunnya infrastruktur di wilayah Kelurahan											
2	7	35	6	Pembangunan infrastruktur Kelurahan	Terwujudnya pembangunan sarana prasarana di wilayah Kelurahan											
4	Uraian Fungsi Penunjang															
4	1	Administrasi Pemerintahan														
4	1	5	Program Pelayanan Administrasi Perkantoran	Kelurahan Siswodipuran												
4	1	1	1	Persediaan jasa surat menyurat	Terdapatnya penghantar surat											
4	1	1	2	Persediaan jasa komunikasi, sumber daya air dan listrik	Terdapatnya jasa komunikasi, sumber daya listrik dan persediaan sumber daya listrik, air dan telepon											
4	1	1	3	Persediaan jasa pemeliharaan dan perbaikan bendahara teknis/operasional	Terdapatnya bendahara dan perbaikan bendahara teknis/operasional											
4	1	1	4	Persediaan jasa perbaikan peralatan kerja	Terdapatnya perbaikan peralatan kantor yang baik											
4	1	1	5	Persediaan alat tulis kantor	Terdapatnya Alat Tulis Kantor											
4	1	1	6	Persediaan barang cetakan dan penggandaan	Terdapatnya barang cetakan dan penggandaan											
4	1	1	7	Persediaan komponen instalasi listrik/telepon	Terdapatnya komponen instalasi listrik											
4	1	1	8	Persediaan peralatan dan perlengkapan kantor	Terdapatnya peralatan dan perlengkapan kantor yang baik											
4	1	1	9	Persediaan peralatan rumah tangga	Terdapatnya peralatan rumah tangga											
4	1	1	10	Persediaan bahan bucuhan dan peraturan perundang-undangan	Terdapatnya koran, majalah											
4	1	1	11	Persediaan bahan bucuhan dan peraturan perundang-undangan	Terdapatnya informasi											

Kode	Nama/Detail Akun Perencanaan Detail/Program/Region	Indikator Kinerja Program / Kegiatan		APRO Tahun 2018		APRO Perkiraan Tahun 2019		Bentuk
		Libat	Tanpa Kegiatan	AKNO KAP	AKNO PAK	AKNO KAP	AKNO PAK	
1	2	1	2	1	2	1	2	1
1	16	12 Bulan	12 Bulan	10.000.000	1.000.000	10.000.000	1.000.000	10.000.000
1	17	12 Bulan	12 Bulan	30.000.000	1.000.000	30.000.000	1.000.000	30.000.000
1	18	12 Bulan	12 Bulan	4.000.000	4.000.000	4.000.000	4.000.000	4.000.000
1	19	12 Bulan	12 Bulan	17.000.000	17.000.000	17.000.000	17.000.000	17.000.000
1	20	12 Bulan	12 Bulan	26.500.000	26.500.000	26.500.000	26.500.000	26.500.000
2	1	12 Bulan	12 Bulan	11.500.000	11.500.000	11.500.000	11.500.000	11.500.000
2	2	12 Bulan	12 Bulan	20.000.000	20.000.000	20.000.000	20.000.000	20.000.000
2	3	12 Bulan	12 Bulan	1.252.941.000	1.252.941.000	1.252.941.000	1.252.941.000	1.252.941.000
3	1	12 Bulan	12 Bulan	1.252.941.000	1.252.941.000	1.252.941.000	1.252.941.000	1.252.941.000
4	1	12 Bulan	12 Bulan	11.500.000	11.500.000	11.500.000	11.500.000	11.500.000
4	2	12 Bulan	12 Bulan	20.000.000	20.000.000	20.000.000	20.000.000	20.000.000
4	3	12 Bulan	12 Bulan	1.252.941.000	1.252.941.000	1.252.941.000	1.252.941.000	1.252.941.000
4	4	12 Bulan	12 Bulan	11.500.000	11.500.000	11.500.000	11.500.000	11.500.000
4	5	12 Bulan	12 Bulan	20.000.000	20.000.000	20.000.000	20.000.000	20.000.000
4	6	12 Bulan	12 Bulan	1.252.941.000	1.252.941.000	1.252.941.000	1.252.941.000	1.252.941.000

OPD: KECAMATAN MUSUK

Kode	Uraian Bidang Urusan Pemerintahan Daerah/Program/Kegiatan	Indikator Kinerja Program / Kegiatan	APBD Tahun 2019					RAPD Perubahan Tahun 2019								
			Lokasi	Target Capaian Kinerja	APBN	APBD Provisi	APBD Sub	Pagu	Tidak Urut Perubahan	Lokasi	Target Capaian Kinerja	APBN	APBD Provisi	APBD Sub	Pagu	Selbih
1	Urusan Wajib Pelayanan Dasar	3	4	5	6	7	8	9	10	11	12	13	14	15	16	17
1 1	Pelayanan umum dan penanganan ruang															
1 1 40	Program Pembangunan dan Pemeliharaan Infrastruktur Kecamatan		Kec Musuk				200.000.000	200.000.000						100.000.000	100.000.000	100.000.000
1 1 40 1	Pembangunan dan Pemeliharaan Sarana dan Prasarana Umum	Tersedianya Pembangunan dan Pemeliharaan Sarana dan Prasarana Umum	Kec Musuk	1 Paket			200.000.000	200.000.000						100.000.000	100.000.000	100.000.000
1 5	Kemiripan dan ketertarikan umum serta pendudukan masyarakat															
1 5 15	Program pemukiman masyarakat dan peningkatan lingkungan		Kec Musuk				10.500.000	10.500.000						5.500.000	5.500.000	5.000.000
1 5 15 5	Pengendalian keamanan lingkungan	Terdapatnya keamanan lingkungan yang kondusif	Kec Musuk	1 Kegiatan			10.500.000	10.500.000						5.500.000	5.500.000	5.000.000
1 5 17	Program pengembangan wawasan kebangsaan		Kec Musuk				57.000.000	57.000.000						28.500.000	28.500.000	24.237.000
1 5 17 1	Penggiatan kesadaran masyarakat akan nilai-nilai luhur budaya bangsa	Terdapatnya kesadaran masyarakat akan nilai-nilai luhur budaya bangsa	Kec Musuk	1 Kegiatan			27.000.000	27.000.000						12.000.000	12.000.000	10.000.000
1 5 17 3	Penggiatan kesadaran masyarakat akan nilai-nilai luhur budaya bangsa	Terdapatnya kesadaran masyarakat akan nilai-nilai luhur budaya bangsa					30.000.000	30.000.000						16.200.000	16.200.000	14.237.000
1 5 17 5	Pembinaan, Peningkatan iman dan takwa di kalangan Masyarakat	Terdapatnya kegiatan peningkatan IHT														
2	Urusan Wajib Tidak Tertarik															
2 7	Penyediaan Masyarakat dan Desa															
2 7 15	Program Peningkatan Kebergunaan Masyarakat Perumahan, Pekerjaan dan Lingkungan		Kec Musuk				18.000.000	18.000.000						10.000.000	10.000.000	8.000.000
2 7 15 3	Peningkatan kegiatan kepemukiman dan lingkungan	Meningkatnya prestasi olahraga	Kec Musuk	1 Kegiatan			18.000.000	18.000.000						10.000.000	10.000.000	8.000.000
2 7 17	Program peningkatan partisipasi masyarakat dalam membangun desa		Kec Musuk				612.500.000	612.500.000						304.500.000	304.500.000	6.000.000
2 7 17 3	Pembinaan stimulasi pembangunan desa		Kec Musuk	1 Paket			600.000.000	600.000.000						600.000.000	600.000.000	6.000.000
2 7 17 4	Monitoring, evaluasi dan pelaporan						12.500.000	12.500.000						8.500.000	8.500.000	6.000.000
2 7 19	Program peningkatan peran perempuan di pedesaan/kelurahan		Kec Musuk				28.500.000	28.500.000						18.614.000	18.614.000	9.796.000
2 7 19 2	Pembinaan organisasi perempuan di wilayah kecamatan/kelurahan	Terdapatnya lembaga administrasi organisasi perempuan	Kec Musuk	1 Kegiatan			28.500.000	28.500.000						18.614.000	18.614.000	9.886.000
2 7 20	Program Perumahan dan Fasilitas Pemukiman Masyarakat		Kec Musuk				10.000.000	10.000.000						22.036.000	22.036.000	11.464.000
2 7 20 2	Pengajuan Perumahan Desa	Terdapatnya perumahan	Kec Musuk	1 Kegiatan			10.000.000	10.000.000						8.536.000	8.536.000	1.464.000
2 7 20 6	Pendampingan Pembangunan Keuangan Desa	Terdapatnya lembaga administrasi keuangan desa					6.500.000	6.500.000						3.500.000	3.500.000	3.000.000
2 7 21	Pemilihan Administrasi Desa/ Kelurahan						7.000.000	7.000.000						4.000.000	4.000.000	3.000.000

OPD: KECAMATAN MUSUK

Kode	Unsur/Bidang/Usaha/Pemerintahan Daerah/Program/Kegiatan	Indikator Kinerja Program / Kegiatan	APBD Tahun 2019				RPPD Perubahan Tahun 2019				Tolak Ubur Perubahan	Lokasi	Target Capaian Kinerja	Lokasi	APBN	APBD Prov	APBD Kab	APBD Kab	Pagu	Sisjiah							
			Lokasi	Target Capaian Kinerja	APBN	APBD Prov	APBD Kab	Pagu	APBN	APBD Prov											APBD Kab	Pagu					
2	2	3	4	5	6	7	8	9	10	11	12	13	14	15	16							17					
2	7	9	11	12	12	12	6.000.000	6.000.000							3.000.000					3.000.000	3.000.000	3.000.000	3.000.000	3.000.000	3.000.000	3.000.000	
2	7	20	10				6.000.000	6.000.000																			
4	4	1	1	1																							
4	1	1	1	1																							
4	1	1	1	1																							
4	1	1	1	1																							
4	1	1	1	1																							
4	1	1	1	1																							
4	1	1	1	1																							
4	1	1	1	1																							
4	1	1	1	1																							
4	1	1	1	1																							
4	1	1	1	1																							
4	1	1	1	1																							
4	1	1	1	1																							
4	1	1	1	1																							
4	1	1	1	1																							

OPD: KECAMATAN MUSUK

Kode	Urusan/Bidang Urusan Pemerintahan Daerah/Program/Kegiatan	Indikator Kinerja Program / Kegiatan	APBD Tahun 2019							Total Ukur Perubahan	RKPD Perubahan Tahun 2019					Selisih
			Lokasi	Target Capaian Kinerja	APBN	APBD Prov	APBD Kab	Pagu	Lokasi		Target Capaian Kinerja	APBN	APBD Prov	APBD Kab	Pagu	
														15	16	
													295.000.000	255.000.000	103.440.000	
			Kec Musuk				398.500.000	398.500.000		Kec Musuk			15.300.000	15.000.000	47.000.000	
4	1	2	Program Peningkatan Sarana dan Prasarana Aparatur				62.000.000	62.000.000								
			Pengadaan perlengkapan gedung kantor	12 bulan										100.000.000	100.000.000	
			Terbangunnya penataan lingkungan kantor	12 bulan			100.000.000	100.000.000						158.560.000	158.560.000	
			Terbangunnya kebutuhan sarana dan prasarana	12 bulan			200.000.000	200.000.000							41.440.000	
4	1	2	19 Penataan Lingkungan Kantor													
			Terbangunnya kebutuhan sarana dan prasarana	12 bulan												
4	3	2	22 Pemeliharaan rutin/berkala gedung kantor													
			Terbangunnya kantor dan lingkungan kantor bersih dan nyaman	12 bulan										21.500.000	21.500.000	
			Terbangunnya kebutuhan sarana dan prasarana	12 bulan			36.500.000	36.500.000							15.000.000	
			Terbangunnya kebutuhan sarana dan prasarana	12 bulan										11.120.000	11.520.000	
			Terbangunnya kebutuhan sarana dan prasarana	12 bulan			20.000.000	20.000.000		Kec Musuk				11.920.000	8.680.000	
4	1	6	Program peningkatan pengemb. ygkn sbdrn kebutuhan capaian kinerja (dan kesungguhan)				20.000.000	20.000.000								
			Terbangunnya laporan capaian kinerja dan ikhtisar realisasi kinerja SKPD	12 bulan												
			Terbangunnya laporan capaian kinerja dan ikhtisar realisasi kinerja SKPD	12 bulan												
			Terbangunnya laporan capaian kinerja dan ikhtisar realisasi kinerja SKPD	12 bulan												
			Terbangunnya laporan capaian kinerja dan ikhtisar realisasi kinerja SKPD	12 bulan												
4	1	16	Program peningkatan pelayanan kebidanan kepoia daerah/wakil kepoia daerah				12.500.000	12.500.000		Kec Musuk				6.500.000	6.500.000	
			Terbangunnya laporan capaian kinerja dan ikhtisar realisasi kinerja SKPD	12 bulan										6.500.000	6.000.000	
4	1	16	4 Rapat koordinasi pejabat pemerintahan daerah/ perangkat kelurahan				8.000.000	8.000.000						4.000.000	4.000.000	
			Terbangunnya koordinasi yang baik antar instansi tingkat kecamatan	12 bulan											4.000.000	
			Terbangunnya koordinasi yang baik antar instansi tingkat kecamatan	12 bulan											4.000.000	
			Koordinasi yang baik antar instansi tingkat kecamatan	12 bulan			8.000.000	8.000.000		Kec Musuk				4.000.000	4.000.000	
4	1	22	Program Perencanaan Pelayanan Administrasi dan Publik Kecamatan				8.000.000	8.000.000								
			Terbangunnya pelayanan yang cepat, ramah, mudah	12 bulan												
			Pelayanan administrasi masyarakat meningkat	12 bulan												
4	3	1	1 Pelayanan Administrasi dan Publik Kecamatan/ Kelurahan				41.500.000	41.500.000		Kec Musuk				31.500.000	31.500.000	
4	3	21	Perencanaan											20.000.000	20.000.000	
			Terbangunnya usulan perencanaan pembangunan tingkat kecamatan	12 bulan												
			Terbangunnya usulan perencanaan pembangunan tingkat kecamatan	12 bulan												
			Terbangunnya Daftar Skala Prioritas	12 bulan			21.500.000	21.500.000								
			Terbangunnya Dokumen Renstra dan Renja SKPD	12 bulan												
			Terbangunnya Dokumen Renstra dan Renja SKPD	12 bulan												
			Dokumen Perencanaan yang sesuai dengan	12 bulan			1.819.392.000	1.819.392.000						1.355.195.000	1.375.195.000	
			Total												464.197.000	

OPD: KECAMATAN TAMANSARI

Kode	Urusan/Bidang Urusan Pemerintahan Daerah/Program/Kegiatan	Indikator Kinerja Program / Kegiatan	APBD Tahun 2019							Tolak Ukur Perubahan	RKPD Perubahan Tahun 2019						Selisih
			Lokasi	Target Capaian	APBN	APBD Prov	APBD Kab	Pagu	Lokasi		Target Capaian	APBN	APBD Prov	APBD Kab	Pagu		
1	2	3	4	5	6	7	8	9	10	11	12	13	14	15	16	17	
1	Urusan Wajib Pelayanan Dasar																
1 3	Pekerjaan umum dan penataan ruang									Kec. Tamansari					100.000.000	100.000.000	100.000.000
1 3 40	Program Pembangunan dan Pemeliharaan Infrastruktur Kecamatan														100.000.000	100.000.000	100.000.000
1 3 40 1	Pembangunan dan Pemeliharaan Sarana dan Prasarana Umum	Tersedianya Pembangunan dan Pemeliharaan Sarana dan Prasarana Umum Tersedianya Pembangunan dan Pemeliharaan Sarana dan Prasarana Umum. (Jalan Evakuasi)									1 paket						
1 5	Ketentraman dan ketertiban umum serta perlindungan masyarakat									Kec. Tamansari					5.000.000	5.000.000	5.000.000
1 5 15	Program peningkatan keamanan dan kenyamanan lingkungan										1 kegiatan				5.000.000	5.000.000	5.000.000
1 5 15 5	Pengendalian keamanan lingkungan	Keamanan lingkungan yang kondusif Lingkungan yang kondusif aman dan nyaman															
1 5 17	Program pengembangan wawasan kebangsaan									Kec. Tamansari					37.000.000	37.000.000	37.000.000
1 5 17 3	Peningkatan kesadaran masyarakat akan nilai-nilai luhur budaya bangsa	Terlaksananya kegiatan peringatan HUT kemerdekaan RI Pelaksanaan kegiatan peringatan HUT kemerdekaan RI yang tertip									1 kegiatan				22.000.000	22.000.000	12.000.000
1 5 17 5	Pembinaan, Peningkatan iman dan Taqwa di Kalangan Masyarakat	Terlaksananya kegiatan buka bersama dengan bupati/wakil bupati Kegiatan buka bersama bupati/wakil bupati terlaksana									1 kegiatan				15.000.000	15.000.000	15.000.000
2	Urusan Wajib Bukan Pelayanan Dasar																
2 7	Pemberdayaan Masyarakat dan Desa									Kec. Tamansari					8.000.000	8.000.000	8.000.000
2 7 15	Program Peningkatan Keberdayaan Masyarakat Perdesaan/Kelurahan										1 kegiatan				8.000.000	8.000.000	8.000.000
2 7 15 5	Penyelenggaraan kegiatan kepemudaan dan olahraga	Kontingen olah raga kecamatan mengikuti ke tingkat kabupaten Kontingen kecamatan mengikuti ke tingkat kabupaten								Kec. Tamansari					6.000.000	6.000.000	6.000.000
2 7 17	Program peningkatan partisipasi masyarakat dalam pembangunan desa										12 bulan				6.000.000	6.000.000	6.000.000
2 7 17 4	Monitoring, evaluasi dan pelaporan	Administrasi dan pelaporan masyarakat dalam Administrasi dan pelaporan masyarakat desa tertib								Kec. Tamansari					5.000.000	5.000.000	5.000.000
2 7 18	Program peningkatan kapasitas aparatur pemerintah desa	Terwujudnya pelayanan publik yang responsif dan akuntabel									12 bulan				5.000.000	5.000.000	5.000.000
2 7 18 5	Fasilitasi Monitoring Pengisian dan Pemberhentian Kepala Desa dan Perangkat Desa	Terlaksananya monitoring pengisian dan pemberhentian kepala desa dan perangkatnya								Kec. Tamansari					12.000.000	12.000.000	12.000.000
2 7 19	Program peningkatan peran perempuan di pedesaan/kelurahan										1 kegiatan				12.000.000	12.000.000	12.000.000
2 7 19 2	Pembinaan organisasi perempuan di wilayah kecamatan/kelurahan	Administrasi organisasi perempuan tertib administrasi organisasi perempuan sesuai dengan ketentuan yang berlaku								Kec. Tamansari					13.200.000	13.200.000	13.200.000
2 7 20	Program Pembinaan dan Fasilitasi penyelenggaraan pemerintahan desa/kelurahan										12 bulan				3.000.000	3.000.000	3.000.000
2 7 20 6	Pendampingan Pengelolaan Keuangan Desa	Administrasi pengelolaan keuangan dana desa tertib Administrasi pengelolaan dana desa tertib															

OPD: KECAKATAN TAMANSARI

Kode	Urusan/Bidang Urusan Pemerintahan Daerah/Program/Kegiatan	Indikator Kinerja Program / Kegiatan	APBD Tahun 2019										RKPD Perubahan Tahun 2019				
			Lokai	Target Capaian	APBN	APBD Prov	APBD Kab	Pagu	Total Uluq Pembala	Lokai	Target Capaian	APBN	APBD Prov	APBD Kab	Pagu	Selaha	
1	2	3	4	5	6	7	8	9	10	11	12	13	14	15	16	17	
2	7 20	2	Administraf desa terah														
2	7 20	9	Ketahan pemerintah desa terhadap peraturan ketahan pemerintah desa terhadap peraturan penunah undang-undang														
2	7 20	10	Ketahan pemerintah desa terhadap peraturan ketahan pemerintah desa terhadap peraturan penunah undang-undang														
4	1	4	Urusan Fungsi Penunah														
4	1	1	Administraf Pemerintahan														
4	1	1	Program Penunah Administraf Pemerintahan														
4	1	1	Penunah jasa surat menyurat														
4	1	1	Penunah jasa komunikasi, sumber daya air dan listrik														
4	1	1	Penunah jasa perbaikan peralatan kerja														
4	1	1	Penunah jasa tulis kantor														
4	1	1	Penunah barang cetakan dan pengandaan														
4	1	1	Penunah komponen jaringan listrik/telepon														
4	1	1	Penunah peralatan dan perlengkapan kantor														
4	1	1	Penunah peralatan umum/ barang														
4	1	1	Penunah bahan logistik kantor														
4	1	1	Penunah makanan dan minuman														
4	1	1	Rapat rapat koordinasi dan konsultasi ke luar daerah														
4	1	1	Penunah jasa Administraf Pemerintahan														
4	1	2	Program Penunah Sarana dan Prasarana Aparatur														
4	1	2	Pengadaan perlengkapan sarana prasarana gedung kantor														
4	1	2	Pengadaan perlengkapan sarana prasarana gedung kantor														
4	1	2	Pemeliharaan rutin/perkaha kendaraan dinas/operasional														
4	1	6	Program penunah pengembangan sarana pelayanan sipadan kinerja dan keuangan														
4	1	6	Penyusunan laporan capaian kinerja dan kinerja														

Kode	Uraian/Indikator Urutan Pelaksanaan (Urutan/Program/Regian)	Indikator Kinerja Program / Kegiatan	APRO Tahun 2019					SKPD Perubahan Tahun 2019					Salah			
			Indikator	Tingkat Capaian Kinerja	APRO F&B	APRO F&W	APBN	APRO F&W	APBN	APRO F&W	APBN	Target Capaian Kinerja		Luai		
1	2	3	4	5	6	7	8	9	10	11	12	13	14	15	16	17
4 1 1	Peningkatan barung cetakan dan pengemasan	Terwujudnya barung cetakan dan pengemasan					3.500.000	3.500.000						3.500.000		
4 1 1 12	Penelitian komponen instalasi listrik	Terwujudnya komponen instalasi listrik	12 bin				119.950.000	119.950.000						119.950.000		
4 1 1 13	Penelitian peralatan dan perlengkapan kantor	Terwujudnya peralatan dan perlengkapan kantor	1 keg											37.740.000		37.740.000
4 1 1 14	Penelitian peralatan rumah tangga	Terwujudnya peralatan rumah tangga	12 bin				11.300.000	11.300.000						11.300.000		11.300.000
4 1 1 15	Persediaan bahan baku dan peralatan pendukung	Terwujudnya bahan baku	12 bin				1.500.000	1.500.000						1.500.000		1.500.000
4 1 1 16	Persediaan bahan logistik kantor	Terwujudnya bahan logistik kantor	12 bin				31.790.000	31.790.000						31.790.000		31.790.000
4 1 1 17	Persediaan makanan dan minuman	Terwujudnya makanan dan minuman	12 bin				14.670.000	14.670.000						14.670.000		14.670.000
4 1 1 18	Rapat capai koordinasi dan komunikasi ke luar daerah	Terwujudnya rapat dan komunikasi ke luar daerah	12 bin				46.810.000	46.810.000						46.810.000		46.810.000
4 1 1 19	Penyediaan jasa administrasi pemerintahan	Terwujudnya jasa administrasi pemerintahan	12 bin				18.638.000	18.638.000						25.118.000		25.118.000
4 1 1 20	Persediaan jasa administrasi pemerintahan	Terwujudnya jasa administrasi pemerintahan	12 bin				145.130.000	145.130.000						279.130.000		279.130.000
4 1 1 21	Persediaan jasa administrasi pemerintahan	Terwujudnya jasa administrasi pemerintahan	1 keg				15.000.000	15.000.000						15.000.000		15.000.000
4 1 1 22	Persediaan jasa administrasi pemerintahan	Terwujudnya jasa administrasi pemerintahan	1 keg				181.500.000	181.500.000						181.500.000		181.500.000
4 1 1 23	Persediaan jasa administrasi pemerintahan	Terwujudnya jasa administrasi pemerintahan	8 unit				12.000.000	12.000.000						12.000.000		12.000.000
4 1 1 24	Persediaan jasa administrasi pemerintahan	Terwujudnya jasa administrasi pemerintahan	12 bin				18.720.000	18.720.000						18.720.000		18.720.000
4 1 1 25	Persediaan jasa administrasi pemerintahan	Terwujudnya jasa administrasi pemerintahan	12 bin				18.720.000	18.720.000						18.720.000		18.720.000
4 1 1 26	Persediaan jasa administrasi pemerintahan	Terwujudnya jasa administrasi pemerintahan	12 bin				50.400.000	50.400.000						50.400.000		50.400.000
4 1 1 27	Persediaan jasa administrasi pemerintahan	Terwujudnya jasa administrasi pemerintahan	1 keg				50.400.000	50.400.000						50.400.000		50.400.000
4 1 1 28	Persediaan jasa administrasi pemerintahan	Terwujudnya jasa administrasi pemerintahan	12 bin				26.450.000	26.450.000						26.450.000		26.450.000
4 1 1 29	Persediaan jasa administrasi pemerintahan	Terwujudnya jasa administrasi pemerintahan	12 bin				5.750.000	5.750.000						5.750.000		5.750.000
4 1 1 30	Persediaan jasa administrasi pemerintahan	Terwujudnya jasa administrasi pemerintahan	12 bin				900.000	900.000						900.000		900.000
4 1 1 31	Persediaan jasa administrasi pemerintahan	Terwujudnya jasa administrasi pemerintahan	2 Dokumen				15.000.000	15.000.000						15.000.000		15.000.000
4 1 1 32	Persediaan jasa administrasi pemerintahan	Terwujudnya jasa administrasi pemerintahan	1 keg				1.409.115.000	1.409.115.000						1.409.115.000		1.409.115.000
Total							1.248.137.000	1.248.137.000						1.409.115.000		1.409.115.000

OPD: KEURAHAN KEMIRI										RSPD Perubahan Tahun 2019						
Kode	Indikator Kinerja Program / Kegiatan	APBD Tahun 2018			APBD Perubahan Tahun 2019			Tolok Ukur Perubahan	Lokasi	Target Capaian Kinerja	APBN	APBD Prov	APBD Kab	APBD Kas	Pagu	Sebaik
		APBN	APBD Prov	APBD Kab	APBN	APBD Prov	APBD Kas									
1	3	4	5	6	7	8	9	10	11	12	13	14	15	16	17	
1	Unsur Wajib Pelayanan Dasar															
1 5	Keteraturan dan ketertiban umum serta perlindungan masyarakat															
1 5 15	Program pengendalian kebakaran dan lingkungan lingkungan															
1 5 15 5	Pengendalian keamanan lingkungan															
1 5 17	Program pengendalian kawasan lingkungan															
1 5 17 5	Pembinaan, Peningkatan iman dan Takwa di Kalangan Masyarakat															
2	Unsur Wajib Bukan Pelayanan Dasar															
2 7	Pembinaan Masyarakat dan Desa															
2 7 15	Program Peningkatan Kemampuan Literasi dan Pendidikan Masyarakat															
2 7 15 1	Pembinaan organisasi dan Organisasi Masyarakat Pedesaan															
2 7 15 5	Penyelenggaraan kegiatan kesekelompok dan desa															
2 7 15 6	Pembangunan infrastruktur desa															
2 7 18	Program perubahan peran perempuan di pedesaan/kelurahan															
2 7 19	Pembinaan organisasi perempuan di wilayah kecamatan/kelurahan															
4	Unsur Fungsi Pemangku Administrasi Pemerintahan															
4 1	Program Pelayanan Administrasi Perkantoran															
4 1 1	Penyediaan jasa surat menyurat															
4 1 1 1	Penyediaan jasa surat menyurat															
4 1 1 2	Penyediaan jasa komunikasi, sumber daya air dan listrik															
4 1 1 5	Penyediaan jasa pemeliharaan dan pemeliharaan dinas/operasional															
4 1 1 9	Penyediaan jasa perbaikan peralatan kerja															
4 1 1 10	Penyediaan alat tulis kantor															
4 1 1 11	Penyediaan barang cetakan dan pengendalian															
4 1 1 12	Penyediaan komponen esensial (air, listrik, telepon)															

Kode	Urusan/Bidang Urusan Pemerintahan Daerah/Program/Kegiatan	2		1																			
		Indikator Kinerja Program / Kegiatan	Target	1	2	3	4	5	6	7	8	9	10	11	12	13	14	15	16	17			
4 1 1 13	Penyediaan peralatan dan perlengkapan kantor	Terdapatnya peralatan dan perlengkapan kantor	3 unit			30.000.000	30.000.000																
				17																			
4 1 1 14	Penyediaan peralatan rumah tangga	Terdapatnya peralatan rumah tangga	12 bulan			5.000.000	5.000.000																
				17																			
4 1 1 15	Penyediaan bahan becaan dan peralatan	Terdapatnya kebutuhan bahan becaan dan peralatan	300 buah			1.500.000	1.500.000																
				17																			
4 1 1 16	Penyediaan bahan logistik kantor	Terdapatnya peralatan bahan logistik kantor	396 lot			3.864.000	3.864.000																
				17																			
4 1 1 17	Penyediaan makanan dan minuman	Terdapatnya makanan dan minuman	12 bulan			7.200.000	7.200.000																
				17																			
4 1 1 18	Rapat-rapat koordinasi dan konsultasi ke luar daerah	Terdapatnya koordinasi dan konsultasi ke luar daerah	12 bulan			10.000.000	10.000.000																
				17																			
4 1 1 19	Perencanaan, koordinasi, pelaksanaan dan evaluasi ke luar daerah	Terdapatnya koordinasi dan konsultasi ke luar daerah	12 bulan			21.000.000	21.000.000																
				17																			
4 1 2	Program Penyiapan Sertifikasi Peringkat Kantor	Terdapatnya tingkat layanan operasional peringkat kantor	Kecamatan			17.036.000	17.036.000																
				17																			
4 1 21	Perencanaan, pelaksanaan dan evaluasi kegiatan	Terdapatnya tingkat pelayanan ke luar daerah	Kecamatan			10.000.000	10.000.000																
				17																			
4 1 22	Program Pengembangan Pelayanan	Terdapatnya tingkat pelayanan ke luar daerah	Kecamatan			20.000.000	20.000.000																
				17																			
4 1 27	Perencanaan, pelaksanaan dan evaluasi kegiatan	Terdapatnya tingkat pelayanan ke luar daerah	Kecamatan			10.000.000	10.000.000																
				17																			
4 3 21	Program pemeliharaan gedung Kantor	Terdapatnya pemeliharaan rutin gedung Kantor	Kecamatan			7.036.000	7.036.000																
				17																			
4 3 22	Program pemeliharaan gedung Kantor	Terdapatnya pemeliharaan rutin gedung Kantor	Kecamatan			20.000.000	20.000.000																
				17																			
4 3 23	Program pemeliharaan gedung Kantor	Terdapatnya pemeliharaan rutin gedung Kantor	Kecamatan			10.000.000	10.000.000																
				17																			
4 3 24	Program pemeliharaan gedung Kantor	Terdapatnya pemeliharaan rutin gedung Kantor	Kecamatan			17.000.000	17.000.000																
				17																			
4 3 25	Program pemeliharaan gedung Kantor	Terdapatnya pemeliharaan rutin gedung Kantor	Kecamatan			17.000.000	17.000.000																
				17																			
				<p>KRDI Perubahan Tahun 2019</p> <p>Total Usur Perubahan 1.312.941.000</p> <p>Total Usur Perubahan 1.312.941.000</p> <p>Total Usur Perubahan 1.312.941.000</p>																			
				<p>APBD Tahun 2019</p> <p>APBD Kab 1.312.941.000</p> <p>APBD Prov 17.700.000</p> <p>APBN 17.700.000</p> <p>Target Capaian Kinerja 17.700.000</p>																			
				<p>SKPD Perubahan Tahun 2019</p> <p>Total Usur Perubahan 1.312.941.000</p> <p>Total Usur Perubahan 1.312.941.000</p> <p>Total Usur Perubahan 1.312.941.000</p>																			

OPD: KECAMATAN TERAS				APBD Tahun 2019					RPPD Perubahan Tahun 2019					
Kode	Unsur/Bidang Unsur Pemerintahan Daerah/Program/Kegiatan	Indikator Kinerja Program / Kegiatan	Lokasi	Target Capaian	APBN Prov	APBD Kab	Pagu	Toak Urur Perubahan	Lokasi	Target Capaian	APBN Prov	APBD Kab	Pagu	Selisch
1														
4 1 1	10 Penyediaan alat tulis kantor	tersedianya kebutuhan alat tulis kantor	4 Kec Teras	5 12 Bulan	6 12.000.000	8 12.000.000	9 12.000.000	10	11 Kec Teras	12 12 Bulan	13 12.000.000	15 12.000.000	16 12.000.000	17
4 1 1	11 Penyediaan barang tetakan dan penggandaan	tersedianya alat tulis kantor tersedianya kebutuhan barang cetak dan penggandaan	4 Kec Teras	5 12 Bulan	6 9.500.000	8 9.500.000	9 9.500.000		11 Kec Teras	12 12 Bulan		15 9.500.000	16 9.500.000	
4 1 1	12 Penyediaan komponen instalasi listrik/telepon	tersedianya komponen instalasi listrik/telepon	4 Kec Teras	5 12 Bulan	6 4.772.000	8 4.772.000	9 4.772.000		11 Kec Teras	12 12 Bulan		15 4.772.000	16 4.772.000	
4 1 1	13 Penyediaan peralatan dan perlengkapan kantor	tersedianya komponen listrik/telepon tercukupinya peralatan dan perlengkapan kantor	4 Kec Teras	5 11 Unit	6 20.000.000	8 20.000.000	9 20.000.000		11 Kec Teras	12 65 Unit		15 50.000.000	16 50.000.000	30.000.000
4 1 1	14 Penyediaan peralatan rumah tangga	tersedianya peralatan dan perlengkapan kantor sesuai kebutuhan tercukupinya kebutuhan peralatan rumah tangga	4 Kec Teras	5 12 Bulan	6 5.000.000	8 5.000.000	9 5.000.000		11 Kec Teras	12 12 Bulan		15 5.000.000	16 5.000.000	
4 1 1	15 Penyediaan bahan bacaan dan peraturan perundang-undangan	tersedianya kebutuhan peralatan kebersihan dan bahan pembersih	4 Kec Teras	5 360 buah	6 1.500.000	8 1.500.000	9 1.500.000		11 Kec Teras	12 360 buah		15 1.500.000	16 1.500.000	
4 1 1	16 Penyediaan bahan logistik kantor	tersedianya kebutuhan bahan bacaan tersedianya kebutuhan bahan baratan tersedianya bahan bakar minyak (bbm) dan LPG	4 Kec Teras	5 3700 liter	6 29.040.000	8 29.040.000	9 29.040.000		11 Kec Teras	12 3700 liter		15 29.040.000	16 29.040.000	
4 1 1	17 Penyediaan makanan dan minuman	tersedianya kebutuhan bahan bakar minyak dan gas tersedianya kebutuhan makan dan minum harian, rapat dan tamu	4 Kec Teras	5 12 Bulan	6 19.000.000	8 19.000.000	9 19.000.000		11 Kec Teras	12 12 Bulan		15 19.000.000	16 19.000.000	
4 1 1	18 Rapat-rapat koordinasi dan konsultasi ke luar daerah	tersedianya kebutuhan makanan dan minuman harian, rapat dan tamu tersedianya kebutuhan makanan dan minuman harian, rapat dan tamu	4 Kec Teras	5 12 Bulan	6 39.000.000	8 39.000.000	9 39.000.000		11 Kec Teras	12 12 Bulan		15 39.000.000	16 39.000.000	
4 1 1	19 Penyediaan jasa Administrasi Perkantoran	tersedianya kebutuhan bahan bakar minyak dan gas tersedianya kebutuhan pelayanan dinas dalam rangka koordinasi dan konsultasi tersedianya kebutuhan pelayanan dinas dalam rangka koordinasi dan konsultasi tersedianya kebutuhan pelayanan dinas dalam rangka koordinasi dan konsultasi	4 Kec Teras	5 12 Bulan	6 39.600.000	8 39.600.000	9 39.600.000		11 Kec Teras	12 12 Bulan		15 39.600.000	16 39.600.000	311.800
4 1 2	Program Peningkatan Sarana dan Prasarana Aparatur	tersedianya kebutuhan pelayanan dinas dalam rangka koordinasi dan konsultasi tersedianya kebutuhan pelayanan dinas dalam rangka koordinasi dan konsultasi tersedianya kebutuhan pelayanan dinas dalam rangka koordinasi dan konsultasi	4 Kec Teras	5 11 Keg	6 191.000.000	8 191.000.000	9 191.000.000		11 Kec Teras	12 11 Keg		15 191.000.000	16 191.000.000	
4 1 2	3 Pembangunan gedung kantor	jumlah gedung kantor yang di bangun	4 Kec Teras	5 11 Keg	6 155.000.000	8 155.000.000	9 155.000.000		11 Kec Teras	12 11 Keg		15 155.000.000	16 155.000.000	
4 1 2	22 Pemeliharaan rutin/berkala gedung kantor	tersedianya gedung rkk	4 Kec Teras	5 12 Bulan	6 10.000.000	8 10.000.000	9 10.000.000		11 Kec Teras	12 12 Bulan		15 10.000.000	16 10.000.000	
4 1 2	24 Pemeliharaan rutin/berkala kendaraan dinas/operasional	gedung kantor dalam kondisi layak tersedianya kendaraan dinas operasional tersedianya kendaraan dinas dalam kondisi layak dan siap pakai	4 Kec Teras	5 12 Bulan	6 16.000.000	8 16.000.000	9 16.000.000		11 Kec Teras	12 12 Bulan		15 16.000.000	16 16.000.000	
4 1 2	29 Pemeliharaan rutin/berkala mobil	tersedianya mobil/kendaraan kantor tersedianya mobil/kendaraan kantor	4 Kec Teras	5 12 Bulan	6 10.000.000	8 10.000.000	9 10.000.000		11 Kec Teras	12 12 Bulan		15 10.000.000	16 10.000.000	

OPD: KECAMATAN TERAS

Kode	Usuran/Bidang Usuran Pemerintahan Daerah/Program/Kegiatan	Indikator Kinerja Program / Kegiatan	APBD Tahun 2019					Tolak Ukur Perubahan	RKPD Perubahan Tahun 2019					Selisih			
			Lokasi	Target Capaian	APBN	APBD Prov	APBD Kab		Pagu	Lokasi	Target Capaian	APBN	APBD Prov		APBD Kab	Pagu	
																	4
								6.500.000	6.500.000						6.500.000	6.500.000	
4	1	6	Program peningkatan pengembangan sistem pelaporan capaian kinerja dan keuangan														
4	1	6	1 Penyusunan laporan capaian kinerja dan ikhtisar realisasi kinerja SKPD	Kec Teras	2 Dokumen			3.500.000	3.500.000		Kec Teras	2 Dokumen			3.500.000	3.500.000	
			jumlah dokumen LKIP dan lkp/lppd yang disusun tersusunya dokumen LKIP dan LKPI/LPPD sesuai ketentuan dan tepat waktu														
4	1	6	4 penyusunan pelaporan keuangan akhir tahun	Kec Teras	1 Dokumen			3.000.000	3.000.000		Kec Teras	1 Dokumen			3.000.000	3.000.000	
			jumlah dokumen laporan keuangan akhir tahun yang disusun tersusunya dokumen laporan keuangan akhir tahun tepat waktu														
4	1	15	Program peningkatan pelayanan kedinasan kepala daerah/wakil kepala daerah					15.000.000	15.000.000						15.000.000	15.000.000	
4	1	15	4 Rapat koordinasi pejabat pemerintahan daerah/ perangkat kelurahan	Kec Teras	12 Bulan			15.000.000	15.000.000		Kec Teras	12 Bulan			15.000.000	15.000.000	
			terlaksananya rapat-rapat koordinasi pejabat pemerintah/desa terlaksananya rakor tingkat muspika														
4	1	22	Program Penyelenggaraan Pelayanan Administrasi dan Publik Kecamatan					7.000.000	7.000.000						7.000.000	7.000.000	
4	1	22	1 Pelayanan Administrasi dan publik Kecamatan/ Kelurahan	Kec Teras	12 Bulan			7.000.000	7.000.000		Kec Teras	12 Bulan			7.000.000	7.000.000	
			terseleenggaranya pelayanan administrasi publik kecamatan terlaksananya fungsi pelayanan kecamatan														
4	3		Perencanaan					20.500.000	20.500.000						20.500.000	20.500.000	
4	3	21	Program perencanaan pembangunan daerah														
4	3	21	15 Monitoring dan Evaluasi RKPDes	Kec Teras	2 Dokumen			6.500.000	6.500.000						6.500.000	6.500.000	
			jumlah dokumen laporan evaluasi RKPDes yang disusun diketahuinya hasil pelaksanaan RKPDes														
4	3	21	16 Penyusunan Renstra dan Renja SKPD	Kec Teras	2 Dokumen			4.000.000	4.000.000		Kec Teras	2 Dokumen			4.000.000	4.000.000	
			tersusunya dokumen renstra dan renja tersusunya dokumen perencanaan sesuai ketentuan dan tepat waktu														
4	3	21	18 Musrenbang Kecamatan/Desa/Kelurahan	Kec Teras	1 Dokumen			10.000.000	10.000.000		Kec Teras	1 Dokumen			10.000.000	10.000.000	
			tersusunya dokumen DSP hasil musrenbang														
			Total					1.167.405.000	1.167.405.000						1.217.736.800	1.217.736.800	50.331.800

OPD RECAMATAN BANTUDORO															
Kode	Uraian/ Bidang Usaha/ Perincian Usaha/ Deskripsi/Program/ Kegiatan	Uraian/ Bidang Usaha/ Perincian Usaha/ Deskripsi/Program/ Kegiatan	Tingkat Capaian Fisik (%)	APBN	APBD Fisik	APBD Kab	Page	Tidak Ulang Pendanaan	Unit Kerja	Target Capaian Fisik (%)	APBN	APBD Fisik	APBD Kab	Page	Detail
1															
1	Uraian Wilayah Pektetuk Desa														
1	1														
1	1	1	2	8	7	8	8								17
1	1	1	3	8	7	8	8								17
1	1	1	4	8	7	8	8								17
1	1	1	5	8	7	8	8								17
1	1	1	6	8	7	8	8								17
1	1	1	7	8	7	8	8								17
1	1	1	8	8	7	8	8								17
1	1	1	9	8	7	8	8								17
1	1	1	10	8	7	8	8								17
1	1	1	11	8	7	8	8								17
1	1	1	12	8	7	8	8								17
1	1	1	13	8	7	8	8								17
1	1	1	14	8	7	8	8								17
1	1	1	15	8	7	8	8								17
1	1	1	16	8	7	8	8								17
1	1	1	17	8	7	8	8								17
1	1	1	18	8	7	8	8								17
1	1	1	19	8	7	8	8								17
1	1	1	20	8	7	8	8								17
1	1	1	21	8	7	8	8								17
1	1	1	22	8	7	8	8								17
1	1	1	23	8	7	8	8								17
1	1	1	24	8	7	8	8								17
1	1	1	25	8	7	8	8								17
1	1	1	26	8	7	8	8								17
1	1	1	27	8	7	8	8								17
1	1	1	28	8	7	8	8								17
1	1	1	29	8	7	8	8								17
1	1	1	30	8	7	8	8								17
1	1	1	31	8	7	8	8								17
1	1	1	32	8	7	8	8								17
1	1	1	33	8	7	8	8								17
1	1	1	34	8	7	8	8								17
1	1	1	35	8	7	8	8								17
1	1	1	36	8	7	8	8								17
1	1	1	37	8	7	8	8								17
1	1	1	38	8	7	8	8								17
1	1	1	39	8	7	8	8								17
1	1	1	40	8	7	8	8								17

OPD: KECAMATAN SAWIT

Kode	Urusan/Bidang Urusan Pemerintahan Daerah/Program/Kegiatan	Indikator Kinerja Program / Kegiatan	APBD Tahun 2019						Tolok Ukur Perubahan	RKPD Perubahan Tahun 2019						Selisih		
			Lokasi	Target Capaian Kinerja	APBN	APBD Prov	APBD Kab	Pagu		11	Target Capaian Kinerja	APBN	APBD Prov	APBD Kab	Pagu			
																	12	13
2	7	20	7	Pembinaan Administrasi Desa/ Kelurahan	Terlaksananya inovasi keuangan desa				10.000.000	10.000.000	terlaksananya pembinaan administrasi di 12 desa	12	Desa			10.000.000	10.000.000	
					Terlaksananya pembinaan administrasi 12 desa													
					Terlaksananya pembinaan administrasi 12 desa													
2	7	20	9	Evaluasi rancangan peraturan desa tentang APB Desa	Terciptanya APBDes sesuai ketentuan yang berlaku				7.500.000	7.500.000	terlaksananya perdebatan tentang APB Desa	12	Desa			7.500.000	7.500.000	
					Terciptanya APBDes sesuai ketentuan yang berlaku													
2	7	20	10	Pembinaan dan Pengawasan Implementasi UU Desa	Dapat dilaksanakan pengawasan UU Desa				10.000.000	10.000.000	dapat dilaksanakan pengawasan undang-undang desa	12	desa			10.000.000	10.000.000	
					Dapat dilaksanakan pengawasan UU Desa													
4	1			Unsur Fungsi Penunjang Administrasi Pemerintahan					117.815.000	117.815.000						130.969.000	130.969.000	-13.154.000
4	1	1	1	Penyediaan jasa surat menyurat	Terdistribusinya surat menyurat				900.000	900.000	terdistribusinya surat menyurat	12	Bulan			900.000	900.000	
					Terdistribusinya surat menyurat													
4	1	1	2	Penyediaan jasa komunikasi, sumber daya air dan listrik	Terwujudnya jasa komunikasi, sumber daya air dan listrik				35.000.000	35.000.000	terlaksananya tagihan listrik dan telepon	12	Bulan			40.500.000	40.500.000	5.500.000
					Terwujudnya jasa komunikasi, sumber daya air dan listrik													
4	1	1	5	Penyediaan jasa perbaikan peralatan kerja	Tersedianya peralatan kerja yang memadai				15.000.000	15.000.000	tersedianya peralatan kerja yang memadai	12	Bulan			15.000.000	15.000.000	
					Tersedianya peralatan kerja yang memadai													
4	1	1	30	Penyediaan alat tulis kantor	Tersedianya peralatan kerja yang memadai				25.115.000	25.115.000	pembelian alat tulis kantor	12	Bulan			25.115.000	25.115.000	
					Tersedianya peralatan kerja yang memadai													
4	1	1	11	Penyediaan barang cetakan dan penggandaan	Tersedianya barang cetakan dan penggandaan				18.000.000	18.000.000	tersedianya pengadaan barang cetakan dan penggandaan	12	Bulan			18.000.000	18.000.000	
					Tersedianya barang cetakan dan penggandaan													
4	1	1	12	Penyediaan komponen instalasi listrik/telepon	Tersedianya kebutuhan komponen instalasi listrik				8.000.000	8.000.000	tersedianya peralatan penerangan bangunan kantor	12	Bulan			8.000.000	8.000.000	
					Tersedianya kebutuhan komponen instalasi listrik													
4	1	1	13	Penyediaan peralatan dan perlengkapan kantor	Tersedianya peralatan kerja yang memadai				65.000.000	65.000.000	tersedianya peralatan kerja yang memadai	7	Unit			52.614.000	52.614.000	-12.386.000
					Tersedianya peralatan kerja yang memadai													
4	1	1	14	Penyediaan peralatan rumah tangga	Tersedianya peralatan rumah tangga				8.000.000	8.000.000	tersedianya peralatan rumah tangga	12	bulan			8.000.000	8.000.000	
					Tersedianya peralatan rumah tangga													
4	1	1	15	Penyediaan bahan bacaan dan peraturan perundang-undangan	Tersedianya bahan bacaan				1.440.000	1.440.000	Tersedianya bahan bahan bacaan	360	buah			1.440.000	1.440.000	
					Tersedianya bahan bacaan													
4	1	1	26	Penyediaan bahan logistik kantor	Tersedianya kelancaran dalam pelaksanaan kerja harian kantor				25.000.000	25.000.000	Tersedianya bahan logistik kantor (BAM)	2.500	liter			25.000.000	25.000.000	
					Tersedianya kelancaran dalam pelaksanaan kerja harian kantor													
4	1	1	17	Penyediaan makanan dan minuman	Tersedianya makan dan minum pegawai dan tamu				51.000.000	51.000.000	tersedianya makanan dan minuman pegawai dan tamu	12	Bulan			51.000.000	51.000.000	
					Tersedianya makan dan minum pegawai dan tamu													
4	1	1	18	Rapat-rapat koordinasi dan konsultasi ke luar daerah	Terlaksananya pertemuan dinas dalam dan ke luar daerah				35.000.000	35.000.000	terlaksananya pertemuan dinas, Rapat-rapat koordinasi dan konsultasi ke luar daerah	12	Bulan			15.000.000	35.000.000	

Kode	Uraian/Bidang Uraian Pemerintahan Daerah/Program/Kegiatan	Indikator Kinerja Program / Kegiatan	Lokal	Target Capaian Kinerja	APBD Tahun 2019				Tolak Ukur Perubahan	Lokal	Target Capaian Kinerja	RKPD Perubahan Tahun 2019				Selisih
					APBN	APBD Prov	APBD Kab	Pagu				APBN	APBD Prov	APBD Kab	Pagu	
1	2	3	4	5	6	7	8	9	10	11	12	13	14	15	16	17
1	Urusan Wajib Pelayanan Dasar															
1 3	Pekerjaan umum dan pemataan ruang															
1 3 40	1	Pembangunan dan Pemeliharaan Sarana dan Prasarana Umum		12 bulan			100.000.000	100.000.000			12 bulan			100.000.000	100.000.000	
		Terdapatnya Pembangunan dan Pemeliharaan Sarana dan Prasarana Umum														
		Terlaksananya pembangunan dan pemeliharaan sarana dan prasarana umum														
1 5	Kesejahteraan dan ketertarikan umum serta perlindungan masyarakat															
1 5 15	5	Pengendalian keamanan lingkungan		12 bln			7.500.000	7.500.000			12 bln			7.500.000	7.500.000	
		Terlaksananya keamanan dan kenyamanan lingkungan														
		Terwujudnya wilayah yang aman dan kondusif														
1 5 17	3	Peningkatan kesadaran masyarakat akan nilai-nilai luhur budaya bangsa		2 klg			10.000.000	10.000.000			2 klg			10.000.000	10.000.000	
		Terlaksananya kegiatan memperingati hari-hari besar														
		Audisi kegiatan memperingati HUT RI dan hari besar lainnya														
1 5 17 5	5	Pembinaan, Peningkatan iman dan Taqwa di Kalangan Masyarakat		1 klg			15.000.000	15.000.000			1 klg			15.000.000	15.000.000	
		Terlaksananya kegiatan keagamaan														
		Jumlah kegiatan keagamaan yang dilaksanakan														
2	Urusan Wajib Bukan Pelayanan Dasar															
2 7	Pemberdayaan Masyarakat dan Desa															
2 7 15	5	Penyelenggaraan kegiatan kepemudaan dan olahraga		1 klg			10.000.000	10.000.000			1 klg			10.000.000	10.000.000	
		Terlaksananya fasilitas penyelenggaraan kegiatan kepemudaan dan olah raga														
		Jumlah kegiatan turnamen olah raga yang diikuti														
2 7 15 7	7	Mendukung Evaluasi dan Pelaporan		16 desa			5.000.000	5.000.000			16 desa			5.000.000	5.000.000	
		Terwujudnya monitoring pembangunan, pelaksanaan dan bantuan lainnya														
		Tercapainya pelaksanaan proses perencanaan, pembangunan dan bantuan lainnya														
2 7 17	3	Pemberian stimulan pembangunan desa		1 Paket			800.000.000	800.000.000			1 Paket			800.000.000	800.000.000	
		Terlaksananya pelaksanaan stimulan pembangunan desa														
		Meningkatnya partisipasi masyarakat dalam membangun desa														
2 7 18	5	Facilitasi Monitoring Perencanaan dan Pemberhentian Kepala Desa dan Perangkat Desa		16 Desa			10.000.000	10.000.000			16 desa			10.000.000	10.000.000	
		Terlaksananya monitoring pengisian perangkat desa														
		Tingkat ketepatan pengisian perangkat desa														
2 7 19	3	Pembinaan organisasi perempuan di wilayah kecamatan/kecamatan		16 desa			20.000.000	20.000.000			16 desa			20.000.000	20.000.000	
		Terlaksananya rakor organisasi perempuan														
		Terwujudnya rakor organisasi perempuan tingkat kecamatan														
4	Urusan Fungsi Penunjang															
4 1	Administrasi Pemerintahan															
4 1 1	1	Penyediaan jasa surat menyurat		12 bln			1.500.000	1.500.000			12 bln			1.500.000	1.500.000	
		Terdapatnya jasa surat menyurat														
		Terpecahinya administrasi jasa surat menyurat														
4 1 1 1	1	Penyediaan jasa komunikasi sumber daya air dan listrik		12 bln			46.000.000	46.000.000			12 bln			46.000.000	46.000.000	
		Terbayarnya salah tagihan rekening telepon air dan listrik														
		Terpecahinya pembayaran tagihan rekening telepon air dan listrik														
4 1 1 5	5	Penyediaan jasa perbaikan peralatan kerja		12 bln			8.000.000	8.000.000			12 bln			10.550.000	10.550.000	2.550.000
		Terlaksananya perbaikan peralatan kerja kantor														
		Terpeliharanya peralatan kerja														
4 1 1 10	10	Penyediaan alat tulis kantor		12 bln			17.000.000	17.000.000			12 bln			17.000.000	17.000.000	
		Terpecahinya kebutuhan alat tulis kantor														
		Terpecahinya alat tulis kantor														

Kode	Uraian/Detail Program/ Kegiatan	3			4			17
		1	2	3	4	5	6	
								18
								19
								20
								21
								22
								23
								24
								25
								26
								27
								28
								29
								30
								31
								32
								33
								34
								35
								36
								37
								38
								39
								40
								41
								42
								43
								44
								45
								46
								47
								48
								49
								50
								51
								52
								53
								54
								55
								56
								57
								58
								59
								60

Kode	Uraian/Detail Akun Anggaran	2017		2018		Klasifikasi Anggaran	Kategori Anggaran	Sub-Kategori Anggaran	Detail Anggaran	Saldo Awal	Saldo Akhir
		1	2	3	4						
1	Saldo Awal	1	2	3	4	1	2	3	4	100.000.000	100.000.000
		100.000.000	100.000.000	100.000.000	100.000.000						
1	Saldo Akhir	1	2	3	4	1	2	3	4	100.000.000	100.000.000
		100.000.000	100.000.000	100.000.000	100.000.000						
1	Saldo Awal	1	2	3	4	1	2	3	4	100.000.000	100.000.000
		100.000.000	100.000.000	100.000.000	100.000.000						
1	Saldo Akhir	1	2	3	4	1	2	3	4	100.000.000	100.000.000
		100.000.000	100.000.000	100.000.000	100.000.000						
1	Saldo Awal	1	2	3	4	1	2	3	4	100.000.000	100.000.000
		100.000.000	100.000.000	100.000.000	100.000.000						
1	Saldo Akhir	1	2	3	4	1	2	3	4	100.000.000	100.000.000
		100.000.000	100.000.000	100.000.000	100.000.000						
1	Saldo Awal	1	2	3	4	1	2	3	4	100.000.000	100.000.000
		100.000.000	100.000.000	100.000.000	100.000.000						
1	Saldo Akhir	1	2	3	4	1	2	3	4	100.000.000	100.000.000
		100.000.000	100.000.000	100.000.000	100.000.000						
1	Saldo Awal	1	2	3	4	1	2	3	4	100.000.000	100.000.000
		100.000.000	100.000.000	100.000.000	100.000.000						
1	Saldo Akhir	1	2	3	4	1	2	3	4	100.000.000	100.000.000
		100.000.000	100.000.000	100.000.000	100.000.000						

Kode	Instansi/Program/Unit/Kegiatan	APRO Tahun 2018					
		1	2	3	4	5	
		Jan	Feb	Mar	Apr	Mei	
1.3	Kantor Wilayah Talaue	1	100.000.000	100.000.000	100.000.000	100.000.000	100.000.000
		2					
		3					
		4					
		5					
		6					
		7					
		8					
		9					
		10					
1.4	Kantor Wilayah Talaue	1	11.250.000	11.250.000	11.250.000	11.250.000	11.250.000
		2					
		3					
		4					
		5					
		6					
		7					
		8					
		9					
		10					
1.5	Kantor Wilayah Talaue	1	11.250.000	11.250.000	11.250.000	11.250.000	11.250.000
		2					
		3					
		4					
		5					
		6					
		7					
		8					
		9					
		10					
1.6	Kantor Wilayah Talaue	1	11.250.000	11.250.000	11.250.000	11.250.000	11.250.000
		2					
		3					
		4					
		5					
		6					
		7					
		8					
		9					
		10					
1.7	Kantor Wilayah Talaue	1	11.250.000	11.250.000	11.250.000	11.250.000	11.250.000
		2					
		3					
		4					
		5					
		6					
		7					
		8					
		9					
		10					

OPD: KECAMATAN SIMO

Kode	Uraian/Deskripsi Urusan Pemerintahan Daerah/Program/Kegiatan	Indikator Kinerja Program / Kegiatan	APBD Tahun 2019					RPD Perubahan Tahun 2019					Setelah		
			Lokasi	TARGET Capaian	APBN	APBD Prop	APBD Kab	Page	Tingkat Perubahan	Lokasi	TARGET Capaian	APBN		APBD Prop	APBD Kab
2	1 20 Program Pemeliharaan dan Fasilitas pemertanian dan perikanan (sawah, budidaya)	3	6	5	4	3	8	3.480.000	3.480.000	3.480.000	3.480.000	3.480.000	3.480.000	3.480.000	17
2	1 20 1 Pemeliharaan Administral Desa/ Kelurahan	3	6	5	4	3	8	3.480.000	3.480.000	3.480.000	3.480.000	3.480.000	3.480.000	3.480.000	17
4	1 20 1 1 Urusan (fungsi) Pemertanian			2 Juli											
4	1 20 1 1 1 Urusan (fungsi) Pemertanian			12 Bulan				281.000.000	281.000.000	281.000.000	281.000.000	281.000.000	281.000.000	281.000.000	17
4	1 20 1 1 1 1 Urusan (fungsi) Pemertanian			12 Bulan				35.100.000	35.100.000	35.100.000	35.100.000	35.100.000	35.100.000	35.100.000	17
4	1 20 1 1 1 1 1 Penyediaan jasa pemertanian, sumber daya air, dan lain-lain			12 Bulan				14.500.000	14.500.000	14.500.000	14.500.000	14.500.000	14.500.000	14.500.000	17
4	1 20 1 1 1 1 1 1 Penyediaan jasa pemertanian dan perbaikan kondisi pemertanian			12 Bulan				150.000	150.000	150.000	150.000	150.000	150.000	150.000	17
4	1 20 1 1 1 1 1 1 1 Penyediaan jasa pemertanian dan perbaikan kondisi pemertanian			12 Bulan				12.000.000	12.000.000	12.000.000	12.000.000	12.000.000	12.000.000	12.000.000	17
4	1 20 1 1 1 1 1 1 1 1 Penyediaan jasa pemertanian dan perbaikan kondisi pemertanian			12 Bulan				15.000.000	15.000.000	15.000.000	15.000.000	15.000.000	15.000.000	15.000.000	17
4	1 20 1 1 1 1 1 1 1 1 1 Penyediaan jasa pemertanian dan perbaikan kondisi pemertanian			12 Bulan				17.000.000	17.000.000	17.000.000	17.000.000	17.000.000	17.000.000	17.000.000	17
4	1 20 1 1 1 1 1 1 1 1 1 1 Penyediaan jasa pemertanian dan perbaikan kondisi pemertanian			12 Bulan				3.000.000	3.000.000	3.000.000	3.000.000	3.000.000	3.000.000	3.000.000	17
4	1 20 1 1 1 1 1 1 1 1 1 1 1 Penyediaan jasa pemertanian dan perbaikan kondisi pemertanian			12 Bulan				12.000.000	12.000.000	12.000.000	12.000.000	12.000.000	12.000.000	12.000.000	17
4	1 20 1 1 1 1 1 1 1 1 1 1 1 1 Penyediaan jasa pemertanian dan perbaikan kondisi pemertanian			12 Bulan				41.000.000	41.000.000	41.000.000	41.000.000	41.000.000	41.000.000	41.000.000	17
4	1 20 1 1 1 1 1 1 1 1 1 1 1 1 1 Penyediaan jasa pemertanian dan perbaikan kondisi pemertanian			12 Bulan				3.000.000	3.000.000	3.000.000	3.000.000	3.000.000	3.000.000	3.000.000	17
4	1 20 1 1 1 1 1 1 1 1 1 1 1 1 1 1 Penyediaan jasa pemertanian dan perbaikan kondisi pemertanian			12 Bulan				16.100.000	16.100.000	16.100.000	16.100.000	16.100.000	16.100.000	16.100.000	17
4	1 20 1 1 1 1 1 1 1 1 1 1 1 1 1 1 1 Penyediaan jasa pemertanian dan perbaikan kondisi pemertanian			12 Bulan				35.350.000	35.350.000	35.350.000	35.350.000	35.350.000	35.350.000	35.350.000	17
4	1 20 1 1 1 1 1 1 1 1 1 1 1 1 1 1 1 1 Penyediaan jasa pemertanian dan perbaikan kondisi pemertanian			12 Bulan				52.000.000	52.000.000	52.000.000	52.000.000	52.000.000	52.000.000	52.000.000	17
4	1 20 1 1 1 1 1 1 1 1 1 1 1 1 1 1 1 1 1 Penyediaan jasa pemertanian dan perbaikan kondisi pemertanian			12 Bulan				27.400.000	27.400.000	27.400.000	27.400.000	27.400.000	27.400.000	27.400.000	17
4	1 20 1 1 1 1 1 1 1 1 1 1 1 1 1 1 1 1 1 1 Penyediaan jasa pemertanian dan perbaikan kondisi pemertanian			12 Bulan				133.500.000	133.500.000	133.500.000	133.500.000	133.500.000	133.500.000	133.500.000	17
4	1 20 1 1 1 1 1 1 1 1 1 1 1 1 1 1 1 1 1 1 1 Penyediaan jasa pemertanian dan perbaikan kondisi pemertanian			12 Bulan				25.000.000	25.000.000	25.000.000	25.000.000	25.000.000	25.000.000	25.000.000	17
4	1 20 1 Penyediaan jasa pemertanian dan perbaikan kondisi pemertanian			12 Bulan				88.136.000	88.136.000	88.136.000	88.136.000	88.136.000	88.136.000	88.136.000	17

OPD: KECAMATAN SIMO

Kode	Indikator Kinerja Utama Pemerintahan Daerah/Program/Kegiatan	APRO Tahun 2019				REPO Pembiayaan Tahun 2019				Sesuai
		Lokasi	TARGET Capaian Kinerja	APRO Sub	Page	Kategori	APRO Sub	Page	Sesuai	
4 1 2	Peningkatan mutu/berkualitas pelayanan	3	1 paket	5.000.000	5.000.000	3	1 paket	5.000.000	5.000.000	1
4 1 25	Peningkatan mutu/berkualitas pelayanan	3	1 paket	5.000.000	5.000.000	3	1 paket	5.000.000	5.000.000	1
4 1 25 1	Program peningkatan pelayanan kependudukan kepada masyarakat melalui kegiatan sosialisasi	1	1 kali	0	0	0	0	0	0	0
4 1 25 4	Supor koordinasi pejabat pemerintahan dan masyarakat	1	1 paket	5.000.000	5.000.000	3	1 paket	5.000.000	5.000.000	1
4 1 25 11	Program Peningkatan Kualitas Pelayanan Administrasi dan Publik Kecamatan	1	1 Kegiatan	4.200.000	4.200.000	3	1 Kegiatan	4.200.000	4.200.000	1
4 1 25 12	Pelayanan Administrasi dan Publik Kecamatan	1	1 Kegiatan	4.200.000	4.200.000	3	1 Kegiatan	4.200.000	4.200.000	1
4 3 21	Perencanaan	2	2 Reg	75.000.000	75.000.000	3	2 Reg	75.000.000	75.000.000	1
4 3 21 1	Program perencanaan 5 tahunan	1	1 Reg	5.480.000	5.480.000	3	1 Reg	5.480.000	5.480.000	1
4 3 21 2	Monitoring, evaluasi dan pelaporan	1	1 Dokumen	3.480.000	3.480.000	3	1 Dokumen	3.480.000	3.480.000	1
4 3 21 3	Monitoring dan Evaluasi RPD/DA	1	1 Dokumen	3.480.000	3.480.000	3	1 Dokumen	3.480.000	3.480.000	1
4 3 21 4	Responsus needs dan RPD/DA	1	1 Reg	8.040.000	8.040.000	3	1 Reg	8.040.000	8.040.000	1
4 3 21 5	Monev, Evaluasi/DA/Reguler	1	1 Reg	8.040.000	8.040.000	3	1 Reg	8.040.000	8.040.000	1
Total										
RPK 504.504.000										
RPK 504.504.000										

OPD: KECAMATAN KILEGO		APBD Tahun 2019						RKPD PERUBAHAN TAHUN 2015								
Kode	Uraian/Bidang Urusan Fungsional Daerah/Program/Kegiatan	Indikator Kinerja Program / Kegiatan	Lokasi	TARGET Capaian Kinerja	APBN 2019	APBD Prov 2019	APBD Kab 2019	Kebutuhan Dana / Pagu Indikatif	Tolok Ukur Perubahan	Lokasi	TARGET Capaian Kinerja	APBN 2019	APBD Prov 2019	APBD Kab 2019	Kebutuhan Dana / Pagu Indikatif	Seluruh
1			4	5	8	7	6	9	10	4	5	8	7	6	9	17
1.1	Uraian Wajib Pelayanan Dasar															
1.1.3	Pelayanan umum dan prestasi kerja															
1.1.3.40	Program pembangunan dan pemeliharaan infrastruktur Kecamatan															
1.1.3.40.1	Pembangunan dan Pemeliharaan Sarana dan Prasarana Umum	Terdapatnya Pemungutan dan Pemeliharaan Sarana dan Prasarana Umum	Kilego	1 kegiatan	100.000.000	100.000.000	100.000.000	100.000.000		KASUPATON BOYOGALLI Kilego	1 kegiatan	100.000.000	100.000.000	100.000.000	100.000.000	
1.5	Ketertarikan dan ketertarikan umum serta pendampingan masyarakat	adanya pembangunan dan pemeliharaan sarana dan prasarana umum														
1.5.15	Program pembangunan kawasan pedesaan yang mandiri dan berkeadilan															
1.5.15.5	Pengendalian kawasan lingkungan	desa yang dipantau kemasaman dan ketertarikan wilayah														
1.5.17	Pengembangan kawasan masyarakat akan nilai-nilai budaya bangsa	desa yang dipantau kemasaman dan ketertarikan wilayah														
1.5.17.5	Pembinaan, Pengorganisasian dan Taqwa di Kalangan Masyarakat	partisipasi aktif masyarakat dalam kegiatan peningkatan iman dan taqwa	Kilego	1 keg	18.000.000	18.000.000	18.000.000	18.000.000		Kilego	1 keg	18.000.000	18.000.000	18.000.000	18.000.000	
1.5.17.6	Pembinaan dan Pengembangan Seni Budaya Daerah	partisipasi aktif kecamatan dalam pengembangan seni budaya tingkat kabupaten	Kilego	1 keg	6.000.000	6.000.000	6.000.000	6.000.000		Kilego	1 keg	6.000.000	6.000.000	6.000.000	6.000.000	
2	Uraian Wajib Bukan Pelayanan Dasar															
2.7	Pembinaan Masyarakat dan Desa															
2.7.15	Program Peningkatan Ketercapaian Masyarakat Pendidikan/Kultur	terlaksananya fasilitasi penyelenggaraan kegiatan peningkatan dan dilatihnya														
2.7.15.5	Peningkatan kegiatan kepemudaan dan olahraga	partisipasi aktif kecamatan dalam kompetisi olahraga tingkat kabupaten	Kilego	1 keg	10.000.000	10.000.000	10.000.000	10.000.000		Kilego	1 keg	10.000.000	10.000.000	10.000.000	10.000.000	
2.7.15.7	Monitoring Evaluasi dan Pelaporan	partisipasi aktif kecamatan dalam kompetisi dokumentasi monitoring evaluasi	Kilego	1 Dokumen	12.000.000	12.000.000	12.000.000	12.000.000		Kilego	1 Dokumen	12.000.000	12.000.000	12.000.000	12.000.000	
2.7.17	Program Peningkatan Partisipasi Masyarakat dalam Membangun Desa															
2.7.17.3	Pemberian stimulan pembangunan desa	adanya timbuh pembangunan jalan timbuh lingkungan	Kilego	1 kegiatan	350.000.000	350.000.000	350.000.000	350.000.000		KILEGO Kilego	1 kegiatan	350.000.000	350.000.000	350.000.000	350.000.000	
2.7.19	Program peningkatan peran perempuan di pedesaan/kabupaten	terlaksananya kegiatan pembinaan organisasi perempuan														
2.7.19.2	Pembinaan organisasi perempuan di wilayah kecamatan/bukit	desa yang dipantau dalam wilayah kecamatan	Kilego	15 desa	15.000.000	15.000.000	15.000.000	15.000.000		Kilego	15 Desa	15.000.000	15.000.000	15.000.000	15.000.000	

OPD: KECAMATAN KLEGO

Kode	Unsur/Bidang Urusan Pemerintahan Daerah/Program/Kegiatan	Indikator Kinerja Program / Kegiatan	APBD Tahun 2019					Tolok Ukur Perubahan	RKPD PERUBAHAN TAHUN 2019					Kebutuhan Dana / Pagu Indikatif	Selisih		
			Lokasi	Target Capaian Kinerja	APBN 2019	APBD Prov 2019	APBD Kab 2019		Kebutuhan Dana / Pagu Indikatif	Lokasi	Target Capaian Kinerja	APBN 2019	APBD Prov 2019			APBD Kab 2019	
1	2	3	4	5	6	7	8	9	10	4	5	6	7	8	9	17	
		desa yang dibina dalam wilayah kecamatan													38.000.000	38.000.000	
2	7	20	2	Program Pembinaan dan fasilitasi penyelenggaraan pemerintahan desa/kelurahan				38.000.000	38.000.000	KLEGO					38.000.000	38.000.000	
2	7	20	2	Pengisian Perangkat Desa	terpenuhinya formasi perangkat desa dalam wilayah kecamatan terpenuhinya formasi perangkat desa dalam wilayah kecamatan	KleGo	13 desa		10.000.000	10.000.000	KleGo	13 desa			10.000.000	10.000.000	
2	7	20	6	Pendampingan Pengelolaan Keuangan Desa	jumlah desa yang didampingi pengelolaan keuangan desa jumlah desa yang didampingi pengelolaan keuangan desa	KleGo	13 desa		5.000.000	5.000.000	KleGo	13 Desa			5.000.000	5.000.000	
2	7	20	7	Pembinaan Administrasi Desa/ Kelurahan	desa yang dibina administrasi desa desa yang dibina administrasi desa	KleGo	13 desa		5.000.000	5.000.000	KleGo	13 Desa			5.000.000	5.000.000	
2	7	20	9	Evaluasi rancangan peraturan desa tentang APB Desa	dokumen evaluasi rancangan perdes tentang APBDesa dokumen evaluasi rancangan perdes tentang APBDesa	KleGo	1 dokumen		5.000.000	5.000.000	KleGo	1 Dokumen					
2	7	20	10	Pembinaan dan Pengawasan Implementasi UU Desa	dokumen pembinaan dan pengawasan implementasi UU desa dokumen pembinaan dan pengawasan implementasi UU desa	KleGo	1 Dokumen		13.000.000	13.000.000	KleGo	1 Dokumen			13.000.000	13.000.000	
4				Usuran Fungsi Pemangjang													
4	1			Administrasi Pemerintahan											367.344.000	367.344.000	
4	1	1		Program Pelayanan Administrasi Perkantoran	Terlaksananya tugas/ layanan operasional perangkat daerah				3.000.000	3.000.000	KLEGO				3.000.000	3.000.000	
4	1	1	1	Penyediaan jasa surat menyurat	terjaganya terdistribusinya surat keluar OPD tepat waktu terjaganya terdistribusinya surat keluar OPD tepat waktu	KleGo	12 bulan				KleGo	12 Bulan					
4	1	1	2	Penyediaan jasa komunikasi, sumber daya air dan listrik	tercukupinya kebutuhan listrik dan internet kantor tercukupinya kebutuhan listrik dan internet kantor	KleGo	12 bulan		45.850.000	45.850.000	KleGo	12 Bulan			45.850.000	45.850.000	
4	1	1	5	Penyediaan jasa pemeliharaan dan perizinan kendaraan dinas/operasional	Terjaganya rasio kendaraan siap pakai terjaganya rasio kendaraan siap pakai	KleGo	6 unit		20.000.000	20.000.000	KleGo	12 bulan			20.000.000	20.000.000	
4	1	1	9	Penyediaan jasa perbaikan peralatan kerja	terjaganya rasio alat kerja siap pakai terjaganya rasio alat kerja siap pakai	KleGo	12 bulan		18.000.000	18.000.000	KleGo	12 Bulan			18.000.000	18.000.000	
4	1	1	10	Penyediaan alat tulis kantor	tercukupinya kebutuhan alat tulis kantor tercukupinya kebutuhan alat tulis kantor	KleGo	12 bulan		12.000.000	12.000.000	KleGo	12 Bulan			12.000.000	12.000.000	
4	1	1	11	Penyediaan barang cetakan dan penggandaan	terbayarnya kebutuhan fotocopier kantor terbayarnya kebutuhan fotocopier kantor	KleGo	12 bulan		10.000.000	10.000.000	KleGo	12 Bulan			10.000.000	10.000.000	
4	1	1	12	Penyediaan komponen instalasi listrik/telepon	terpenuhinya kebutuhan komponen listrik kantor terpenuhinya kebutuhan komponen listrik kantor	KleGo	12 bulan		7.000.000	7.000.000	KleGo	12 bulan			7.000.000	7.000.000	
4	1	1	13	Penyediaan peralatan dan perlengkapan kantor	terpenuhinya kebutuhan alat kerja kantor terpenuhinya kebutuhan alat kerja kantor	KleGo	8 jenis		84.157.000	84.157.000	KleGo	8 unit			55.657.000	55.657.000	-28.500.000

Kode	Uraian/Detail Urusan Pemerintahan Daerah/Program/Kegiatan	3		4		5		6		7		8		9		10		Tgl. Terakhir / Revisi	Tgl. Capaian Kinerja	Tgl. Laporan	Tgl. Pelaksanaan
		1	2	1	2	1	2	1	2	1	2	1	2	1	2						
4 1 1 14	Penyediaan bahan bakar rumah tangga																				
	perluhan biaya rumah tangga																				
	perluhan biaya rumah tangga																				
4 1 1 15	Penyediaan bahan bakar kantor																				
	perluhan biaya rumah tangga																				
	perluhan biaya rumah tangga																				
4 1 1 16	Penyediaan bahan bakar kantor																				
	perluhan biaya rumah tangga																				
	perluhan biaya rumah tangga																				
4 1 1 17	Penyediaan makanan dan minuman																				
	perluhan biaya rumah tangga																				
	perluhan biaya rumah tangga																				
4 1 1 18	Laport-raport koordinasi dan konsultasi ke luar daerah																				
	perluhan biaya rumah tangga																				
	perluhan biaya rumah tangga																				
4 1 1 19	Penyediaan jasa Administrasi Pemerintahan																				
	perluhan biaya rumah tangga																				
	perluhan biaya rumah tangga																				
4 1 1 20	Program peningkatan mutu pelayanan publik																				
	perluhan biaya rumah tangga																				
	perluhan biaya rumah tangga																				
4 1 1 21	Program peningkatan pelayanan publik																				
	perluhan biaya rumah tangga																				
	perluhan biaya rumah tangga																				
4 1 1 22	Program Peningkatan Pelayanan Masyarakat																				
	perluhan biaya rumah tangga																				
	perluhan biaya rumah tangga																				
4 1 1 23	Program Administrasi dan Publikasi Kecamatan																				
	perluhan biaya rumah tangga																				
	perluhan biaya rumah tangga																				
4 1 21	Kelembagaan, evaluasi dan pelatihan																				
	perluhan biaya rumah tangga																				
	perluhan biaya rumah tangga																				
4 1 22	Program dokumentasi, evaluasi, fungsi dan CSR																				
	perluhan biaya rumah tangga																				
	perluhan biaya rumah tangga																				

OPD: KECAMATAN KLEGO															
Kode	Bidang Urusan Pemeliharaan Daerah/Program/Kegiatan	Indikator Kinerja Program / Kegiatan	APBD Tahun 2019					RKPD PERUBAHAN TAHUN 2019							
			Lokasi	Target Capaian Kinerja	APBN 2019	APBD Prov 2019	APBD Kab 2019	Kebutuhan Dana / Pagu Indikatif	Tidak Ujuz Perubahan	Lokasi	Target Capaian Kinerja	APBN 2019	APBD Prov 2019	APBD Kab 2019	Kebutuhan Dana / Pagu Indikatif
1	2	3	4	5	6	7	8	9	10	11	12	13	14	15	16
4	3	15 Penyiapan Rekrutur dan Renc. SKPD	Klago	3 dokumen	5.000.000	5.000.000	5.000.000	5.000.000	Klago	3 Dokumen	5.000.000	5.000.000	5.000.000	5.000.000	5.000.000
		dokumen rencana, renja dan renja perubahan													
		dokumen rencana, renja dan renja perubahan													
4	3	18 Muaranya Kecamatan/Desa/Kelurahan	Klago	1 dokumen	15.000.000	15.000.000	15.000.000	15.000.000	Klago	1 Dokumen	24.368.000	24.368.000	24.368.000	24.368.000	24.368.000
		dokumen DSP tingkat kecamatan													
		dokumen DSP tingkat kecamatan													
Total					1.031.150.000	1.031.150.000	1.031.150.000	1.031.150.000			1.012.212.000	1.012.212.000	1.012.212.000	1.012.212.000	1.012.212.000

OPD: KANTOR KECAMATAN ANDONG

Kode	Usuran/Bidang/Usuran Pemerintahan Daerah/Program/Kegiatan	Indikator Kinerja Program / Kegiatan	Lokasi	APBD Tahun 2019					Tingkat Perubahan	RKPD PERUBAHAN TAHUN 2019						
				Target Capaian Kinerja	APBN 2019	APBD Prov 2019	APBD Kab 2019	Kebutuhan Dana / Pagu Indikatif		Lokasi	Target Capaian Kinerja	APBN 2019	APBD Prov 2019	APBD Kab 2019	Kebutuhan Dana / Pagu Indikatif	Selisih
1	2	3	4	5	6	7	8	9	10	11	12	13	14	15	16	17
1	Usuran Wajib Pelayanan Dasar															
1.3	Pekerjaan umum dan pemertan ruang		Kecamatan Andong					100.000.000	100.000.000	KABUPATEN BOYOKA'S				100.000.000	100.000.000	
1.3.40	Program Pembangunan dan Pemeliharaan Infrastruktur Kecamatan							100.000.000	100.000.000					100.000.000	100.000.000	
1.3.40.1	Pembangunan dan Pemeliharaan Sarana dan Prasarana Umum	Tersedianya Pembangunan dan Pemeliharaan Sarana dan Prasarana Umum Tersedianya Infrastruktur yang memadai bagi masyarakat		1 paket												
1.5	Keterstraman dan ketertibae umum serta perlindungan masyarakat													12.000.000	12.000.000	
1.5.15	Program peningkatan keamanan dan kenyamanan lingkungan		Kecamatan Andong					12.000.000	12.000.000					12.000.000	12.000.000	
1.5.15.5	Pengendalian keamanan lingkungan	Cakupan kegiatan pengendalian keamanan lingkungan Terciptanya situasi aman kondusif di wilayah desa Terciptanya koordinasi yang baik antar pejabat pemerintah		16 desa				12.000.000	12.000.000							
1.5.17	Program peningkatan wawasan kebangsaan		Kecamatan Andong					29.500.000	29.500.000					29.500.000	29.500.000	
1.5.17.3	Peningkatan kesadaran masyarakat akan nilai-nilai luhur budaya bangsa	Meningkatkan Rasa Nasionalisme Masyarakat Kebutuhan konsumsi pada hari besar terpenuhi Meningkatnya kualitas keagamaan masyarakat		7 kegiatan				15.000.000	15.000.000					15.000.000	15.000.000	
1.5.17.5	Pembinaan, Peningkatan iman dan Takwa di Kalangan Masyarakat	Meningkatnya kualitas keagamaan masyarakat Kegiatan keagamaan berjalan dengan lancar		1 kegiatan				17.000.000	17.000.000					17.000.000	17.000.000	
1.5.17.6	Pemeliharaan dan Pengembangan Seni Budaya Daerah	Terlaksananya kegiatan Seni Budaya Daerah Lancarnya kegiatan kesenian		1 kegiatan				7.500.000	7.500.000					7.500.000	7.500.000	
2	Usuran Wajib Bukan Pelayanan Dasar															
2.7	Pembudayaan masyarakat dan Desa		Kecamatan Andong					20.000.000	20.000.000					18.200.000	18.200.000	
2.7.15	Program Peningkatan Kemampuan Masyarakat Berdaya Saing															
2.7.15.5	Peningkatan kegiatan kepemudaan dan olahraga	Terdapatnya prestasi olahraga Meningkatnya rasa solidaritas persatuan dan kesatuan masyarakat		1 kegiatan				15.000.000	15.000.000					15.000.000	15.000.000	
2.7.15.7	Monitoring Evaluasi dan Pelaporan	Terdapatnya laporan bidang pembangunan dan kemasyarakatan Meningkatnya kesehatan hidup masyarakat		16 desa				5.000.000	5.000.000					3.200.000	3.200.000	(1.800.000)
2.7.16	Program pengembangan lembaga ekonomi desa		Kecamatan Andong					5.000.000	5.000.000					5.000.000	5.000.000	
2.7.16.7	Monitoring, evaluasi dan pelaporan	Meningkatnya pengelolaan lembaga ekonomi desa Terciptanya lembaga ekonomi desa yang berkembang		16 desa				5.000.000	5.000.000					5.000.000	5.000.000	
2.7.17	Program peningkatan produktivitas masyarakat dalam membangun desa		Kecamatan Andong					481.500.000	481.500.000					481.000.000	481.000.000	
2.7.17.1	Pembinaan kelompok masyarakat pembangunan desa	terlaksananya Monitoring Lembaga Ekonomi Desa Target ekonomi desa terpenuhi		16 desa				5.000.000	5.000.000					5.000.000	5.000.000	
2.7.17.3	Pembinaan stimulan pembangunan desa	terlaksananya Pembinaan stimulan pembangunan desa Terfasilitasnya Pembinaan stimulan pembangunan		1 paket				470.000.000	470.000.000					470.000.000	470.000.000	
2.7.17.4	Monitoring, Evaluasi dan Pelaporan (Monitoring dan Evaluasi hasil - hasil Pembangunan Infrastruktur Desa)	terlaksananya Pembinaan stimulan pembangunan Terciptanya dokumen pembangunan infrastruktur di Pedesaan		16 desa				11.500.000	11.500.000					6.200.000	6.200.000	(5.300.000)
2.7.18	Program peningkatan kapasitas aparatur pemerintah desa		Kecamatan Andong					25.000.000	25.000.000	ANDONG				25.000.000	25.000.000	
2.7.18.4	Monitoring, evaluasi dan pelaporan	Monitoring, Evaluasi dan Pelaporan tentang intensifikasi PBB Lancarnya kegiatan pembayaran PBB Terciptanya sumber daya manusia yang baik Terwujudnya Perangkat Desa yang luhur		16 desa				15.000.000	15.000.000					15.000.000	15.000.000	
2.7.18.5	Facilitasi Monitoring Feisgan dan Pemberdayaan Kepala Desa dan Perangkat Desa	Monitoring, Evaluasi dan Pelaporan tentang intensifikasi PBB Lancarnya kegiatan pembayaran PBB Terciptanya sumber daya manusia yang baik Terwujudnya Perangkat Desa yang luhur		16 desa				10.000.000	10.000.000					10.000.000	10.000.000	
2.7.19	Program peningkatan peran perempuan di pedesaan		Kecamatan Andong					13.000.000	13.000.000					13.000.000	13.000.000	
2.7.19.1	Kegiatan pembinaan organisasi perempuan	terlaksananya kegiatan pembinaan organisasi perempuan Terciptanya kegiatan TP PKK Kegiatan TP PKK berjalan lancar		16 desa				13.000.000	13.000.000					13.000.000	13.000.000	
2.7.20	Program Pembinaan dan fasilitasi penyelenggaraan pemerintahan desa/kelurahan		Kecamatan Andong					16.930.000	16.930.000	ANDONG				16.930.000	16.930.000	

OPD: KANTOR KECAMATAN ANDONG

Kode	Uraian/Detail Urutan Prioritas/Detail Deskripsi/Program/ Kegiatan	Indikator Kinerja Program / Kegiatan	APBD Tahun 2019				RPKD PERUBAHAN TAHUN 2019				Kebijakan Dana / Page Indikatif	Setelah				
			Lokasi	TARGET Capaian Kinerja	APBN 2019	APBD Prov 2019	APBD Kab 2019	Kebijakan Dana / Page Indikatif	Tolak Ular Perubahan	Lokasi			TARGET Capaian Kinerja	APBN 2019	APBD Prov 2019	APBD Kab 2019 / Page Indikatif
1			6	5	8	7	8	7	8	11	12	13	14	15	16	17
1 11	Program peningkatan pengabdian masyarakat kepada masyarakat desa/kelompok (P3M)	Terwujudnya kondisi sosial masyarakat yang sejahtera	Kecamatan Andong	12 bulan	7.500.000	7.500.000	7.500.000	7.500.000	7.500.000	Kecamatan Andong	12 bulan	7.500.000	7.500.000	7.500.000	7.500.000	7.500.000
1 16	Revisi anggaran belanja pemerintah daerah/kemampuan keuangan	Terwujudnya kondisi sosial masyarakat yang sejahtera	Kecamatan Andong	12 bulan	5.000.000	5.000.000	5.000.000	5.000.000	5.000.000	Kecamatan Andong	12 bulan	5.000.000	5.000.000	5.000.000	5.000.000	5.000.000
1 21	Program peningkatan pengabdian masyarakat kepada masyarakat desa/kelompok (P3M)	Terwujudnya kondisi sosial masyarakat yang sejahtera	Kecamatan Andong	12 bulan	5.000.000	5.000.000	5.000.000	5.000.000	5.000.000	Kecamatan Andong	12 bulan	5.000.000	5.000.000	5.000.000	5.000.000	5.000.000
1 27	Program peningkatan pengabdian masyarakat kepada masyarakat desa/kelompok (P3M)	Terwujudnya kondisi sosial masyarakat yang sejahtera	Kecamatan Andong	12 bulan	5.000.000	5.000.000	5.000.000	5.000.000	5.000.000	Kecamatan Andong	12 bulan	5.000.000	5.000.000	5.000.000	5.000.000	5.000.000
2	Perencanaan															
2 1	Program peningkatan pengabdian masyarakat kepada masyarakat desa/kelompok (P3M)	Terwujudnya kondisi sosial masyarakat yang sejahtera	Kecamatan Andong	12 bulan	31.000.000	31.000.000	31.000.000	31.000.000	31.000.000	Kecamatan Andong	12 bulan	31.000.000	31.000.000	31.000.000	31.000.000	31.000.000
2 21	Program peningkatan pengabdian masyarakat kepada masyarakat desa/kelompok (P3M)	Terwujudnya kondisi sosial masyarakat yang sejahtera	Kecamatan Andong	12 bulan	15.000.000	15.000.000	15.000.000	15.000.000	15.000.000	Kecamatan Andong	12 bulan	15.000.000	15.000.000	15.000.000	15.000.000	15.000.000
2 21 01	Monitoring dan Evaluasi RPJMD	Terwujudnya kondisi sosial masyarakat yang sejahtera	Kecamatan Andong	12 bulan	32.000.000	32.000.000	32.000.000	32.000.000	32.000.000	Kecamatan Andong	12 bulan	32.000.000	32.000.000	32.000.000	32.000.000	32.000.000
2 21 02	Perencanaan Rencana dan Kerja RPJMD	Terwujudnya kondisi sosial masyarakat yang sejahtera	Kecamatan Andong	12 bulan	6.000.000	6.000.000	6.000.000	6.000.000	6.000.000	Kecamatan Andong	12 bulan	6.000.000	6.000.000	6.000.000	6.000.000	6.000.000
	TOTAL				1.111.980.000	1.111.980.000	1.111.980.000	1.111.980.000	1.111.980.000					1.111.980.000	1.111.980.000	1.111.980.000

OPD: KECAMATAN WONOSEGORO

Kode	Urusan/Bidang Urusan Pemerintah Daerah/Program/Kegiatan	Indikator Kinerja Program / Kegiatan	APBD Tahun 2019						Tolok Ukur Perubahan	RKPD PERUBAHAN TAHUN 2019								
			Lokasi	Target Capaian Kinerja	APBN	APBD Prov	APBD Kab	Kebutuhan Dana / Pagu Indikatif		Lokasi	Target Capaian Kinerja	APBN	APBD Prov	APBD Kab	Kebutuhan Dana / Pagu Indikatif	Setiast		
1	2	3	4	5	6	7	8	9	10	11	12	13	14	15	16	17		
1	Urusan Wajib Pelayanan Dasar																	
1	1	Pekerjaan umum dan penataan ruang																
1	3	40	Program Pembangunan dan Pemeliharaan Infrastruktur Kecamatan	BOYOLALI				200.000.000	200.000.000		BOYOLALI				100.000.000	200.000.000	(100.000.000)	
1	3	40	1	Pembangunan dan Pemeliharaan Sarana dan Prasarana Umum	Wonorejo	1 Tahun		200.000.000	200.000.000		Pemekaran Kecamatan	12 bulan			100.000.000	100.000.000	(100.000.000)	
1	5	5	5	1	Kelembagaan dan ketertarikan umum serta kebutuhan masyarakat													
1	5	25	Program peningkatan keamanan dan kewaspadaan lingkungan	BOYOLALI				25.000.000	25.000.000		BOYOLALI				15.000.000	15.000.000	(10.000.000)	
1	5	10	5	5	Pengendalian keamanan lingkungan	Wonorejo	12 bulan		25.000.000	25.000.000		Pemekaran Kecamatan	12 bulan			15.000.000	15.000.000	(10.000.000)
1	5	17	Program pengembangan wawasan kebangsaan	BOYOLALI				74.113.000	74.113.000		BOYOLALI				37.618.000	37.618.000	(36.495.000)	
1	5	17	3	3	Peningkatan kesadaran masyarakat akan nilai-nilai luhur budaya bangsa	Wonorejo	2 kg		44.113.000	44.113.000		Pemekaran Kecamatan	2 kg			22.618.000	22.618.000	(21.495.000)
1	5	17	5	5	Pembinaan, Peningkatan iman dan Takwa di Kalangan Masyarakat	Wonorejo	1 kg		30.000.000	30.000.000		Pemekaran	1 kg			15.000.000	15.000.000	(15.000.000)
2	Urusan wajib Pelayanan Dasar																	
2	7	7	15	5	Pembudayaan Masyarakat dan Desa	BOYOLALI			23.010.000	23.010.000		BOYOLALI				19.000.000	19.000.000	(10.010.000)
2	7	15	5	5	Peningkatan kegiatan kepemudaan dan olahraga	Wonorejo	1 kg		23.010.000	23.010.000		Pemekaran	1 kg			13.000.000	13.000.000	(10.010.000)
2	7	15	7	7	Monitoring Evaluasi dan Pelaporan	Wonorejo	18 desa		6.000.000	6.000.000					6.000.000	6.000.000		
2	7	17	Program peningkatan partisipasi masyarakat dalam pembangunan desa	BOYOLALI				850.000.000	850.000.000		BOYOLALI				850.000.000	850.000.000		
2	7	17	3	3	Pembinaan stimulasi pembangunan desa	Wonorejo	1 paket		850.000.000	850.000.000					850.000.000	850.000.000		
2	3	3	18	Program peningkatan kapasitas aparatur pemerintah desa	BOYOLALI				33.420.000	33.420.000		BOYOLALI				25.000.000	25.000.000	(8.420.000)
2	3	18	5	5	Facilitas Monitoring Penguatan dan Pemberdayaan Kepala Desa dan Perangkat Desa	Wonorejo	18 desa		33.420.000	33.420.000					25.000.000	25.000.000	(8.420.000)	
2	7	15	Program peningkatan peran perempuan di pedesaan/kelurahan	BOYOLALI				32.275.000	32.275.000		BOYOLALI				20.000.000	20.000.000	(12.275.000)	
2	7	15	2	2	Pembinaan organisasi perempuan di wilayah kecamatan/kelurahan	Wonorejo	12 bulan		32.275.000	32.275.000		Pemekaran	12 bulan			20.000.000	20.000.000	(12.275.000)
2	7	20	Program pembinaan dan fasilitasi penyelenggaraan pemerintahan desa/kelurahan	BOYOLALI				8.725.000	8.725.000		BOYOLALI				8.725.000	8.725.000		
2	7	20	6	6	Pendampingan Pengelolaan Keuangan Desa	Wonorejo	18 desa		2.025.000	2.025.000					2.025.000	2.025.000		
2	7	20	7	7	Pembinaan Administrasi Desa/ Kelurahan	Wonorejo	18 desa		4.200.000	4.200.000					4.200.000	4.200.000		
2	7	20	9	9	Evaluasi terencana peraturan desa tentang APBD Desa	Wonorejo	18 desa		2.500.000	2.500.000					2.500.000	2.500.000		

OPD: KECAMATAN WONOREGORO

Kode	Uraian/Bidang Usuan/Fasilitas/Desain/Program/Kegiatan	Indikasi/Enjeksi Program/ Kegiatan	APRO Tahun 2015						REPO PERUBAHAN TAHUN 2015							
			Lokasi	Target Capaian Kinerja	APRO Prior	APRO Kas	Subsidi Dana / Paga Indirect	Tolak Ura Perbaikan	Lokasi	Target Capaian Kinerja	APRO	APRO Prior	APRO Kas	Subsidi Dana / Paga Indirect		
2		3	4	5	6	7	8	9	10	11	12	13	14	15	16	17
4 3 21	Perencanaan Program pemantauan pembudidayaan ikan	Tingkat partisipasi masyarakat dalam pemantauan	BOYOLALI	2.000	24.500.000	24.500.000	24.500.000	24.500.000		BOYOLALI		14.500.000	14.500.000	14.500.000	14.500.000	(10.000.000)
4 3 21	Monitoring dan evaluasi BPPDs	Terselenggaranya dokumen laporan hasil evaluasi BPPDs	Wonoregore	2.000	3.345.000	3.345.000	3.345.000	3.345.000			2.000	3.345.000	3.345.000	3.345.000	3.345.000	
4 3 21	Penyuluhan kepada dan kerja BPPD	Jumlah dokumen laporan hasil evaluasi BPPDs yang disusun	Wonoregore	1.000	1.155.000	1.155.000	1.155.000	1.155.000			1.000	1.155.000	1.155.000	1.155.000	1.155.000	
4 3 21	Monitoring dan evaluasi BPPDs	Terselenggaranya dokumen laporan hasil evaluasi BPPDs	Wonoregore	1.000	20.000.000	20.000.000	20.000.000	20.000.000			1.000	20.000.000	20.000.000	20.000.000	20.000.000	10.000.000
		Jumlah DDP untuk kegiatan pemantauan			2.119.525.000	2.119.525.000	2.119.525.000	2.119.525.000				1.844.525.000	1.844.525.000	1.844.525.000	1.844.525.000	(475.000.000)
Total																

OPD: KECAMATAN KARANGGEDE

Kode	Uraian/Bidang Urusan Pemerintahan Daerah/Program/Kegiatan	Indikator Kinerja Program / Kegiatan	APBD Tahun 2015						Tingkat Pelaksanaan Perubahan	RKPD PERUBAHAN TAHUN 2015							
			Lokasi	Target Capaian Kinerja	APBN	APSD Prior	APSD Kab	Kebutuhan Dana / Pagu Indikat		Lokasi	Target Capaian Kinerja	APBN	APSD Prior	APSD Kab	Kebutuhan Dana / Pagu Indikat	Salah	
																	11
3	Urusan Wajib Pelayanan dasar																
1	1.8	Perencanaan umum dan penetapan ruang						100.000.000	100.000.000					100.000.000	100.000.000		
1	1.9	48. Program Pengaspalan Jalan. Pemeliharaan infrastruktur dan AMDMB						100.000.000	100.000.000					100.000.000	100.000.000		
1	3	80	1	Peningkatan dan Pemeliharaan Sarana dan Prasarana Umum	Tersedianya Pembangunan dan Pemertan Sarana dan Prasarana Umum	Kecamatan Karanggede											
1	5	1	5	Keterkaitan dan keterlibatan umum serta perlindungan masyarakat													
1	5	15	5	Program pengabdian masyarakat dan kemitraan	Capaian kegiatan pengabdian masyarakat			27.000.000	27.000.000					27.000.000	27.000.000		
1	5	15	5	Pengabdian masyarakat lapangan	Terkaitnya nyata kegiatan patroli wilayah	Karanggede	16 Desa							27.000.000	27.000.000		
1	5	17	5	Program pengabdian masyarakat pembangunan	Capaian kegiatan pengabdian masyarakat			17.000.000	17.000.000					17.000.000	17.000.000		
1	5	17	5	Pembinaan, Peningkatan iman dan Iktwa di kalangan Masyarakat	Terkaitnya nyata kegiatan lapangan	Karanggede	1 Kegiatan							17.000.000	17.000.000		
2	2	7	7	Urusan Wajib Bukan Pelayanan Dasar													
2	7	15	5	Pembinaan Masyarakat dan Desa	Terkaitnya nyata kegiatan lapangan			13.000.000	13.000.000					13.000.000	13.000.000		
2	7	15	5	Program pengabdian masyarakat	Terkaitnya nyata kegiatan lapangan	Karanggede	1 Kegiatan	6.000.000	6.000.000					6.000.000	6.000.000		
2	7	15	5	Pengembangan kegiatan kepemudaan dan olahraga	Terkaitnya nyata kegiatan lapangan	Karanggede	16 Desa							6.000.000	6.000.000		
2	7	15	7	Monitoring Evaluasi dan Pelaporan	Terkaitnya nyata kegiatan lapangan	Karanggede	16 Desa										
2	7	17	3	Program pengabdian masyarakat	Terkaitnya nyata kegiatan lapangan			200.000.000	200.000.000					200.000.000	200.000.000		
2	7	17	3	Pembinaan stimulan pembangunan desa	Terkaitnya nyata kegiatan lapangan	desa Klumpit	1 Paket	200.000.000	200.000.000					200.000.000	200.000.000		
2	7	18	5	Program pengabdian masyarakat	Terkaitnya nyata kegiatan lapangan			30.000.000	30.000.000					30.000.000	30.000.000		
2	7	18	5	Fasilitas Monitoring Pengitan dan keberlanjutan Kepala Desa dan Perangkat Desa	Terkaitnya nyata kegiatan lapangan	Karanggede	16 Desa							30.000.000	30.000.000		
2	7	19	2	Program pengabdian masyarakat	Terkaitnya nyata kegiatan lapangan			15.000.000	15.000.000					15.000.000	15.000.000		
2	7	19	2	Pembinaan organisasi perempuan di wilayah kecamatan/kelurahan	Terkaitnya nyata kegiatan lapangan	Karanggede	16 Desa							15.000.000	15.000.000		
4	4	3	3	Urusan Fungsi Penunjang													
4	3	3	3	Administrasi pemerintahan													
4	3	3	3	Persediaan barang inventaris	Terkaitnya nyata kegiatan lapangan			34.985.000	34.985.000					34.985.000	34.985.000		
4	3	3	2	Persediaan jasa komunikasi	Terkaitnya nyata kegiatan lapangan	Karanggede	12 bulan							34.985.000	34.985.000		
4	3	3	2	Persediaan jasa komunikasi	Terkaitnya nyata kegiatan lapangan	Karanggede	12 bulan							17.000.000	17.000.000		
4	3	3	5	Persediaan jasa perbaikan peralatan listrik	Terkaitnya nyata kegiatan lapangan	Karanggede	12 bulan							19.077.000	19.077.000		
4	3	3	10	Persediaan alat tulis kantor	Terkaitnya nyata kegiatan lapangan	Karanggede	12 bulan							6.000.000	6.000.000		
4	3	3	11	Persediaan barang cetakan dan pengabdian	Terkaitnya nyata kegiatan lapangan	Karanggede	12 bulan							4.000.000	4.000.000		
4	3	3	12	Persediaan komponen instalasi listrik	Terkaitnya nyata kegiatan lapangan	Karanggede	12 bulan							4.000.000	4.000.000		
4	3	3	13	Persediaan peralatan dan perlengkapan kantor	Terkaitnya nyata kegiatan lapangan	Karanggede	8 unit							84.985.000	84.985.000		
4	3	3	14	Persediaan peralatan rumah tangga	Terkaitnya nyata kegiatan lapangan	Karanggede	12 bulan							5.000.000	5.000.000		
4	3	3	15	Persediaan bahan baku dan printer	Terkaitnya nyata kegiatan lapangan	Karanggede	12 bulan							2.200.000	2.200.000		
4	3	3	16	Persediaan bahan logistik kantor	Terkaitnya nyata kegiatan lapangan	Karanggede	2000 liter							19.000.000	19.000.000		

Kode	Uraian/Briefing Uraian Penerimaan	Dana/Profil/Rekening	2016		APRO TAHUN 2017																			
			1	2	3	4	5	6	7	8	9	10	11	12	13	14	15	16						
																			17	18				

OPD: KECAMATAN KEMUSU

Kode	Uraian/Bidang Uraian Pemerintahan Daerah/Program/Kegiatan	Indikator Kinerja Program / Kegiatan	APBD Tahun 2019						Tolok Ukur Perubahan	RKPD PERUBAHAN TAHUN 2019								
			Lokal	Target Capaian Kinerja	APBN	APBD Prov	APBD Kab	Kebutuhan Dana / Pagu Indikatif		Lokal	Target Capaian Kinerja	APBN	APBD Prov	APBD Kab	Kebutuhan Dana / Pagu Indikatif	Selisih		
																	4	5
1	1	1																
1	3	40																
1	3	40	1															
1	3	40	1															
1	5																	
1	5	15																
1	5	15	5															
1	5	17																
1	5	17	5															
2																		
2	7																	
2	7	15																
2	7	15	5															
2	7	15	7															
2	7	17																
2	7	17	3															
2	7	17	4															
2	7	18																
2	7	18	5															
2	7	19																
2	7	19	2															
2	7	20																
2	7	20	6															
2	7	20	7															

OPD: KECAMATAN KEMUSU

Kode			Uraian/Bidang Uraian Pemerintahan Daerah/Program/Kegiatan	Indikator Kinerja Program / Kegiatan	APBD Tahun 2019					Total Uraian Perubahan	RKPD PERUBAHAN TAHUN 2019						
					Lokasi	Target Capaian Kinerja	APBN	APBD Prov	APBD Kab		Kebutuhan Dana / Page Indikatif	Lokasi	Target Capaian Kinerja	APBN	APBD Prov	APBD Kab	Kebutuhan Dana / Page Indikatif
1	2	3	4	5	6	7	8	9	10	11	12	13	14	15	16	17	
2	7	20	9	Evaluasi rancangan peraturan desa tentang APB Desa	Terselesainya evaluasi rancangan peraturan desa tentang APBDes	Kec. Kemusu	12 bulan				5.000.000	5.000.000					
2	7	20	10	Pembinaan dan Pengawasan Implementasi UU Desa	Terselesainya rancangan perdes tentang APBDes yang sesuai dengan peraturan UU Desa yang baik Memiliki kinerjanya terhadap UU Desa	Kec. Kemusu	12 bulan				7.300.000	7.300.000					
4				Urusan Fungsi Pemertajng													
4	1			Administrasi pemerintahan													
4	1	1	1	Program Pelayanan Administrasi Perkantoran		KAB. PATEN BOYOLALI					262.595.000	262.595.000			262.595.000	262.595.000	
4	1	1	1	1	Penyediaan jasa surat menyurat	Terpenuhi kebutuhan jasa surat menyurat	Kec. Kemusu	12 bulan				1.500.000	1.500.000				
					Terdistribusinya surat-surat kelurahan												
4	1	1	2	1	Penyediaan jasa komunikasi, sumber daya air dan listrik	Terlengkapinya kebutuhan air dan listrik kantor	Kec. Kemusu	12 bulan				33.095.000	33.095.000				
					Pelaksanaan program dan kegiatan OPD berjalan dengan baik												
4	1	1	9	1	Penyediaan jasa perbaikan peralatan kerja	Terperbaikinya peralatan kerja kantor yang berfungsi baik dan memperlancar pekerjaan	Kec. Kemusu	12 bulan				10.000.000	10.000.000				
					Pelaksanaan program dan kegiatan OPD dapat berjalan dengan baik dengan ditunjang peralatan yang representatif												
1	1	1	10	1	Penyediaan alat tulis kantor	Tersedianya alat tulis kantor	Kec. Kemusu	12 bulan				18.500.000	18.500.000				
					Terselenggaranya administrasi OPD yang baik												
4	1	1	11	1	Penyediaan barang cetak dan penggandaan	Tersedianya barang cetak dan penggandaan	Kec. Kemusu	12 bulan				12.000.000	12.000.000				
					Terdokumentasinya dengan baik pelaksanaan program dan kegiatan OPD												
4	1	1	12	1	Penyediaan komponen instalasi listrik/telegapi	Terpenuhi kebutuhan komponen instalasi listrik/telegapi	Kec. Kemusu	12 bulan				2.500.000	2.500.000				1.000.000
					Pelaksanaan program kegiatan yang membutuhkan energi listrik dapat berjalan dengan baik												
4	1	1	13	1	Penyediaan peralatan dan perlengkapan kantor	Tersedianya peralatan dan perlengkapan kantor	Kec. Kemusu	12 bulan				47.000.000	47.000.000				
					Tertunjingnya pelaksanaan program kegiatan dengan adanya perlengkapan kantor yang memadai												
4	1	1	15	1	Penyediaan bahan bacaan dan peraturan perundang-undangan	Tersedianya bahan bacaan peraturan dan perundang-undangan	Kec. Kemusu	12 bulan				3.000.000	3.000.000				
					Meningkatnya wawasan aparatur pemerintah kecamatan												
4	1	1	16	1	Penyediaan bahan logistik kantor	Terpenuhi kebutuhan BBM kendaraan dinas	Kec. Kemusu	12 bulan				42.000.000	42.000.000				
					Terlengkapinya mobilitas aparatur pemerintah kecamatan												
4	1	1	17	1	Penyediaan makanan dan minuman	Terlengkapinya kebutuhan makan minum kantor	Kec. Kemusu	12 bulan				38.500.000	38.500.000				
					Terselenggaranya rapat-rapat koordinasi												
4	1	1	18	1	Rapat-rapat koordinasi dan konsultasi ke luar daerah	Terselenggaranya rapat-rapat koordinasi dan konsultasi ke luar daerah	Kec. Kemusu	12 bulan				31.500.000	31.500.000				
					Meningkatnya komunikasi dan tersampainya informasi												
4	1	1	19	1	Penyediaan Jasa Administrasi Perkantoran	Terperbaikinya kebersihan dan keamanan lingkungan kantor	Kec. Kemusu	12 bulan				24.000.000	24.000.000				
					Meningkatnya representasi kantor dalam menunjang pelaksanaan program kegiatan OPD												
					Tercapainya target kinerja OPD dalam pelaksanaan program dan kegiatan												
4	1	2	1	Program Perbaikan Sarana dan Fasilitas Aparatur		KAB. PATEN BOYOLALI					102.000.000	102.000.000			102.000.000	102.000.000	
4	1	2	6	1	Pengadaan perlengkapan rumah jabatan/dinas	Terlengkapinya kebutuhan perlengkapan rumah jabatan/dinas	Kec. Kemusu	12 bulan				8.000.000	8.000.000				
					Meningkatnya kenyamanan rumah jabatan												
4	1	2	20	1	Perbaikan rumah/batala rumah jabatan	Terperbaikinya rumah jabatan/dinas	Kec. Kemusu	12 bulan				17.000.000	17.000.000				
					Meningkatnya kenyamanan rumah jabatan												
4	1	2	22	1	Perbaikan rumah/batala gedung kantor	Terperbaikinya gedung/kantor	Kec. Kemusu	12 bulan				60.000.000	60.000.000				

OPD: KECAMATAN KEMUSU

APBD Tahun 2019				RPOD PERUBAHAN TAHUN 2019																						
Kode	Uraian/ Bidang Utama Pemenuhan Daerah/Program/Kegiatan	Indikator Kinerja Program/ Kegiatan	Lokasi	TARGET KINERJA	APBD Progn	APBD ESK	Kebutuhan Dana/ Page Indirect	Tahun Uraian Perubahan	Lokasi	TARGET KINERJA	APBD Progn	APBD ESK	Kebutuhan Dana/ Page Indirect	Lokasi	TARGET KINERJA	APBD Progn	APBD ESK	Kebutuhan Dana/ Page Indirect	Tahun Uraian Perubahan	Lokasi	TARGET KINERJA	APBD Progn	APBD ESK	Kebutuhan Dana/ Page Indirect	Tahun Uraian Perubahan	
1	2	3	4	5	6	7	8	9	10	11	12	13	14	15	16	17	18	19	20	21	22	23	24	25	26	
4	24	Perencanaan/urutan kerja dan desain/kegiatan	Desa Kemusu	12 bulan	22.300.000	22.300.000	27.031.000		Desa Kemusu	12 bulan	22.300.000	22.300.000	27.000.000	Desa Kemusu	12 bulan	22.300.000	22.300.000	27.000.000	27.000.000	Desa Kemusu	12 bulan	22.300.000	22.300.000	27.000.000	Desa Kemusu	
4	1	Program pemeliharaan dan pengembangan aset/infrastruktur desa/kampung/kota/kelurahan	KABUPATEN KEMUSU	12 bulan	2.000.000	2.000.000	4.000.000		KABUPATEN KEMUSU	12 bulan	2.000.000	2.000.000	4.000.000	KABUPATEN KEMUSU	12 bulan	2.000.000	2.000.000	4.000.000	4.000.000	KABUPATEN KEMUSU	12 bulan	2.000.000	2.000.000	4.000.000	KABUPATEN KEMUSU	
4	1	Perencanaan laporan kerja dan pelaksanaan SP2D	Desa Kemusu	12 bulan	5.000.000	5.000.000	5.000.000		Desa Kemusu	12 bulan	5.000.000	5.000.000	5.000.000	Desa Kemusu	12 bulan	5.000.000	5.000.000	5.000.000	5.000.000	Desa Kemusu	12 bulan	5.000.000	5.000.000	5.000.000	Desa Kemusu	
4	1	15	Program pemeliharaan dan pengembangan aset/infrastruktur desa/kampung/kota/kelurahan	KABUPATEN KEMUSU	12 bulan	4.000.000	4.000.000	4.000.000		KABUPATEN KEMUSU	12 bulan	4.000.000	4.000.000	4.000.000	KABUPATEN KEMUSU	12 bulan	4.000.000	4.000.000	4.000.000	4.000.000	KABUPATEN KEMUSU	12 bulan	4.000.000	4.000.000	4.000.000	KABUPATEN KEMUSU
4	1	16	Repat koordinasi pejabat pemerintahan daerah/ perangkat kelurahan	Desa Kemusu	12 bulan	4.000.000	4.000.000	4.000.000		Desa Kemusu	12 bulan	4.000.000	4.000.000	4.000.000	Desa Kemusu	12 bulan	4.000.000	4.000.000	4.000.000	4.000.000	Desa Kemusu	12 bulan	4.000.000	4.000.000	4.000.000	Desa Kemusu
4	1	21	Program pemeliharaan dan pengembangan aset/infrastruktur desa/kampung/kota/kelurahan	KABUPATEN KEMUSU	12 bulan	2.000.000	2.000.000	2.000.000		KABUPATEN KEMUSU	12 bulan	2.000.000	2.000.000	2.000.000	KABUPATEN KEMUSU	12 bulan	2.000.000	2.000.000	2.000.000	2.000.000	KABUPATEN KEMUSU	12 bulan	2.000.000	2.000.000	2.000.000	KABUPATEN KEMUSU
4	1	22	Relapan Administrasi dan publik Kecamatan/ kelurahan	Desa Kemusu	12 bulan	6.000.000	6.000.000	6.000.000		Desa Kemusu	12 bulan	6.000.000	6.000.000	6.000.000	Desa Kemusu	12 bulan	6.000.000	6.000.000	6.000.000	6.000.000	Desa Kemusu	12 bulan	6.000.000	6.000.000	6.000.000	Desa Kemusu
4	3	Perencanaan																								
4	3	21	Program pemeliharaan dan pengembangan aset/infrastruktur desa/kampung/kota/kelurahan	KABUPATEN KEMUSU	12 bulan	11.200.000	11.200.000	11.200.000		KABUPATEN KEMUSU	12 bulan	11.200.000	11.200.000	11.200.000	KABUPATEN KEMUSU	12 bulan	11.200.000	11.200.000	11.200.000	11.200.000	KABUPATEN KEMUSU	12 bulan	11.200.000	11.200.000	11.200.000	KABUPATEN KEMUSU
4	3	22	Monev dan Evaluasi SP2D	Desa Kemusu	12 bulan	6.250.000	6.250.000	6.250.000		Desa Kemusu	12 bulan	6.250.000	6.250.000	6.250.000	Desa Kemusu	12 bulan	6.250.000	6.250.000	6.250.000	6.250.000	Desa Kemusu	12 bulan	6.250.000	6.250.000	6.250.000	Desa Kemusu
4	3	23	Penyusunan Rencana dan Dampak SP2D	Desa Kemusu	12 bulan	4.000.000	4.000.000	4.000.000		Desa Kemusu	12 bulan	4.000.000	4.000.000	4.000.000	Desa Kemusu	12 bulan	4.000.000	4.000.000	4.000.000	4.000.000	Desa Kemusu	12 bulan	4.000.000	4.000.000	4.000.000	Desa Kemusu
4	3	24	Monev dan Evaluasi SP2D	Desa Kemusu	12 bulan	8.000.000	8.000.000	8.000.000		Desa Kemusu	12 bulan	8.000.000	8.000.000	8.000.000	Desa Kemusu	12 bulan	8.000.000	8.000.000	8.000.000	8.000.000	Desa Kemusu	12 bulan	8.000.000	8.000.000	8.000.000	Desa Kemusu
				Total		18.000.000.000		1.020.000.000				1.020.000.000		18.000.000.000		1.020.000.000		1.020.000.000				1.020.000.000		18.000.000.000		

OPD: KECAMATAN KURAWANG

Kode	Uraian/No/Urutan Pemerintahan Daerah/Program/Kegiatan	Indikator Kinerja Program / Kegiatan	APBD Tahun 2019							Total Urai Perubahan	RKPD PERUBAHAN TAHUN 2019						
			Lokasi	Tanggal Capaian Kinerja	APBD	APBD Prior	APBD Ekst	Selbihnya Dana / Pagu Indikat	Lokasi		Tanggal Capaian Kinerja	APBD	APBD Prior	APBD Ekst	Selbihnya Dana / Pagu Indikat	Setiab	
1	2	3	4	5	6	7	8	9	10	11	12	13	14	15	16	17	
	Urutan Wajib Pelaksana Desa																
1	1	1															
1	1	2															
1	1	3															
1	1	4															
1	1	5															
1	1	6															
1	1	7															
1	1	8															
1	1	9															
1	1	10															
1	1	11															
1	1	12															
1	1	13															
1	1	14															
1	1	15															
1	1	16															
1	1	17															
1	1	18															
1	1	19															
1	1	20															
1	1	21															
1	1	22															
1	1	23															
1	1	24															
1	1	25															
1	1	26															
1	1	27															
1	1	28															
1	1	29															
1	1	30															
1	1	31															
1	1	32															
1	1	33															
1	1	34															
1	1	35															
1	1	36															
1	1	37															
1	1	38															
1	1	39															
1	1	40															

REPO TAHUN 2023

REPO PERBUKUAN TAHUN 2023

1	2	3	4	5	6	7	8	9	10	11	12	13	14	15	16	17
kode	uraian/program/subprogram/kegiatan	indikator kinerja tinggi / kegiatan	skala	target kegiatan	jenis kegiatan	APBN PBM	APBN PBM	APBN PBM / BPHG/BKSDM	APBN PBM	APBN PBM	APBN PBM	APBN PBM	APBN PBM	APBN PBM	APBN PBM	APBN PBM
1																
1																
1	Program Inisiatif Gerakan Masyarakat															
1	1															
1	1.1															
1	1.1.1															
1	1.1.1.1	Program Inisiatif Gerakan Masyarakat														
1	1.1.1.1.1	Penyusunan dan Pelaksanaan Kegiatan														
1	1.1.1.1.1.1	Penyusunan dan Pelaksanaan Kegiatan														
1	1.1.1.1.1.1.1	Penyusunan dan Pelaksanaan Kegiatan														
1	1.1.1.1.1.1.1.1	Penyusunan dan Pelaksanaan Kegiatan														
1	1.1.1.1.1.1.1.1.1	Penyusunan dan Pelaksanaan Kegiatan														
1	1.1.1.1.1.1.1.1.1.1	Penyusunan dan Pelaksanaan Kegiatan														
1	1.1.1.1.1.1.1.1.1.1.1	Penyusunan dan Pelaksanaan Kegiatan														
1	1.1.1.1.1.1.1.1.1.1.1.1	Penyusunan dan Pelaksanaan Kegiatan														
1	1.1.1.1.1.1.1.1.1.1.1.1.1	Penyusunan dan Pelaksanaan Kegiatan														
1	1.1.1.1.1.1.1.1.1.1.1.1.1.1	Penyusunan dan Pelaksanaan Kegiatan														
1	1.1.1.1.1.1.1.1.1.1.1.1.1.1.1	Penyusunan dan Pelaksanaan Kegiatan														
1	1.1.1.1.1.1.1.1.1.1.1.1.1.1.1.1	Penyusunan dan Pelaksanaan Kegiatan														

OPD: KECAMATAN AMPEL

REPOD PERUBAHAN TAHUNAN 2019																		
Kode	Urusan / Bidang Urutan Pemertintahan Daerah / Program / Kegiatan	Indikator Kinerja Program / Kegiatan	APBD (Murni) Tahun 2019				APBD (Murni) Tahun 2018											
			Lokasi	TARGET Kinerja	APBN	APBD Prev	APBD Kab	Page	Tidak Laku Perubahan	Lokasi	TARGET Kinerja	APBN	APBD Prev	APBD Kab	Page	Sumber Dana APBD Kab 2018	Selbih	
1	2	3	4	5	6	7	8	9	10	11	12	13	14	15	16	17	18	
2	1	2																
2	7	7																
2	20	7																
2	7	9																
2	20	10																
4	1	1																
4	1	1																
4	1	1																
4	1	1																
4	1	1																
4	1	1																
4	1	1																
4	1	1																
4	1	1																
4	1	1																
4	1	1																
4	1	1																
4	1	1																
4	1	1																

Kode	Urusan/Bidang Urusan Pemerintah Daerah/Program/Kegiatan	Indikator Kinerja Program / Kegiatan	Lokasi	Target Capaian Kinerja	APBN	APBD Prov	APBD Kab	Pagu	Total Dlu	Tipe	Target Capaian	RPD Perubahan Tahun 2015				Salinitas
												13	14	15	16	
1	2	3	4	5	6	7	8	9	10	11	12	13	14	15	16	17
4.1.6	4	1.6	1.16	Program peningkatan pelayanan kefarmasian kepada masyarakat	6.300.000	6.300.000	6.300.000	6.300.000	6.300.000	6.300.000	6.300.000	6.300.000	6.300.000	6.300.000	6.300.000	6.300.000
4.1.5	4	1.5	1.15	Tanah yang layak ditanam	6.000.000	6.000.000	6.000.000	6.000.000	6.000.000	6.000.000	6.000.000	6.000.000	6.000.000	6.000.000	6.000.000	6.000.000
4.1.4	4	1.4	1.14	Program pengembangan dan pemertanian	6.000.000	6.000.000	6.000.000	6.000.000	6.000.000	6.000.000	6.000.000	6.000.000	6.000.000	6.000.000	6.000.000	6.000.000
4.1.3	4	1.3	1.13	Program pengembangan dan pemertanian	6.000.000	6.000.000	6.000.000	6.000.000	6.000.000	6.000.000	6.000.000	6.000.000	6.000.000	6.000.000	6.000.000	6.000.000
4.1.2	4	1.2	1.12	Program pengembangan dan pemertanian	6.000.000	6.000.000	6.000.000	6.000.000	6.000.000	6.000.000	6.000.000	6.000.000	6.000.000	6.000.000	6.000.000	6.000.000
4.1.1	4	1.1	1.11	Program pengembangan dan pemertanian	6.000.000	6.000.000	6.000.000	6.000.000	6.000.000	6.000.000	6.000.000	6.000.000	6.000.000	6.000.000	6.000.000	6.000.000
4.1	4	1	1.1	Program pengembangan dan pemertanian	6.000.000	6.000.000	6.000.000	6.000.000	6.000.000	6.000.000	6.000.000	6.000.000	6.000.000	6.000.000	6.000.000	6.000.000
4	4	1	1	Program pengembangan dan pemertanian	6.000.000	6.000.000	6.000.000	6.000.000	6.000.000	6.000.000	6.000.000	6.000.000	6.000.000	6.000.000	6.000.000	6.000.000
4.1	4	1	1.1	Program pengembangan dan pemertanian	6.000.000	6.000.000	6.000.000	6.000.000	6.000.000	6.000.000	6.000.000	6.000.000	6.000.000	6.000.000	6.000.000	6.000.000
4.1.1	4	1.1	1.11	Program pengembangan dan pemertanian	6.000.000	6.000.000	6.000.000	6.000.000	6.000.000	6.000.000	6.000.000	6.000.000	6.000.000	6.000.000	6.000.000	6.000.000
4.1.1.1	4	1.1.1	1.1.1.1	Program pengembangan dan pemertanian	6.000.000	6.000.000	6.000.000	6.000.000	6.000.000	6.000.000	6.000.000	6.000.000	6.000.000	6.000.000	6.000.000	6.000.000
4.1.1.1.1	4	1.1.1.1.1	1.1.1.1.1.1	Program pengembangan dan pemertanian	6.000.000	6.000.000	6.000.000	6.000.000	6.000.000	6.000.000	6.000.000	6.000.000	6.000.000	6.000.000	6.000.000	6.000.000
4.1.1.1.1.1	4	1.1.1.1.1.1	1.1.1.1.1.1.1	Program pengembangan dan pemertanian	6.000.000	6.000.000	6.000.000	6.000.000	6.000.000	6.000.000	6.000.000	6.000.000	6.000.000	6.000.000	6.000.000	6.000.000
4.1.1.1.1.1.1	4	1.1.1.1.1.1.1	1.1.1.1.1.1.1.1	Program pengembangan dan pemertanian	6.000.000	6.000.000	6.000.000	6.000.000	6.000.000	6.000.000	6.000.000	6.000.000	6.000.000	6.000.000	6.000.000	6.000.000
4.1.1.1.1.1.1.1	4	1.1.1.1.1.1.1.1	1.1.1.1.1.1.1.1.1	Program pengembangan dan pemertanian	6.000.000	6.000.000	6.000.000	6.000.000	6.000.000	6.000.000	6.000.000	6.000.000	6.000.000	6.000.000	6.000.000	6.000.000
4.1.1.1.1.1.1.1.1	4	1.1.1.1.1.1.1.1.1	1.1.1.1.1.1.1.1.1.1	Program pengembangan dan pemertanian	6.000.000	6.000.000	6.000.000	6.000.000	6.000.000	6.000.000	6.000.000	6.000.000	6.000.000	6.000.000	6.000.000	6.000.000

OPD: KECAMATAN CEPOGO

Kode	Uraian/ Bidang Urusan Pemerintahan Daerah/ Program/ Kegiatan	Indikator Kinerja Program / Kegiatan	APBD Tahun 2019					RETO PERUBAHAN TAHUN 2019									
			Lokasi	Target Capaian Kinerja	APBN	APBD Prov	APBD Kab 2019	Kebutuhan Dana / Page Indiatif	Totol Uluu Perubahan	Lokasi	Target Capaian Kinerja	APBN	APBD Prov	APBD Kab	Kebutuhan Dana / Page Indiatif	Selab	
4 1 1 14	Penyediaan perkotaan rumah tangga	3	4	5	8	7	6	7.500.000	1.500.000	10	11	13	14	15	11.500.000	11.500.000	4.000.000
		Tersedianya perkotaan rumah tangga	Kec. Cepogo	12 bulan							Kec. Cepogo	12 bulan					17
4 1 1 15	Penyediaan bahan bakar dan peralatan pendukung aktifitas	2															
		Tersedianya bahan bakar															
4 1 1 16	Penyediaan bahan logistik kantor	2500 liter	Kec. Cepogo	2500 liter			30.000.000	20.000.000			Kec. Cepogo	2500 liter		20.000.000	20.000.000		
4 1 1 17	Penyediaan makanan dan minuman	55.360.000	Kec. Cepogo	12 bulan			55.360.000	55.360.000			Kec. Cepogo	12 bulan		55.360.000	55.360.000		
4 1 1 18	Rapat-rapat koordinasi dan konsultasi ke luar daerah	35.950.000	Kec. Cepogo	12 bulan			35.950.000	35.950.000			Kec. Cepogo	12 bulan		35.950.000	35.950.000		
4 1 1 19	Penyediaan Jasa Administrasi Perkantoran	31.200.000	Kec. Cepogo	12 bulan			31.200.000	31.200.000			Kec. Cepogo	12 bulan		31.200.000	31.200.000	47.000.000	
4 1 1 20	Program Komunikasi, Informasi dan Pendidikan Masyarakat	307.500.000					307.500.000	307.500.000						307.500.000	307.500.000		
4 1 1 21	Perawatan Lingkungan Kantor	50.000.000	Kec. Cepogo	1 paket			50.000.000	50.000.000			Kec. Cepogo	1 paket		50.000.000	50.000.000		
4 1 1 22	Pemeliharaan rutin/berkala gedung kantor																
		Terdapatnya pemeliharaan rutin/berkala gedung kantor	Kec. Cepogo	1 paket			17.500.000	17.500.000			Kec. Cepogo	1 paket		17.500.000	17.500.000		
4 1 1 23	Perawatan rutin/berkala kendaraan dinas/operasional																
		Terdapatnya perawatan rutin/berkala kendaraan dinas/operasional	Kec. Cepogo	12 bulan			35.000.000	35.000.000			Kec. Cepogo	12 bulan		35.000.000	35.000.000		
4 1 1 24	Program Pengembangan Pelayanan Masyarakat dan Bina Masyarakat	122.000.000					122.000.000	122.000.000						122.000.000	122.000.000		
4 1 1 25	Perencanaan Administrasi dan Politik Transmigrasi/Relokasi	122.000.000	Kec. Cepogo	12 bulan			122.000.000	122.000.000			Kec. Cepogo	12 bulan		122.000.000	122.000.000		
		Terdapatnya perencanaan politik di tingkat bidang Kecamatan yang optimal															
	Total						550.477.000	966.477.000						1.001.527.000	1.001.527.000	51.998.000	

Kode	Uraian/Bidang Uraian/Program/ Kegiatan	Indikator Kinerja Program / Kegiatan	2019				2018				Salah								
			1		2		3		4										
			1	2	3	4	5	6	7	8									
	1	2	3	4	5	6	7	8	9	10	11	12	13	14	15	16	17		
			APRO Tahun 2019				APRO Tahun 2018				KORUPASI				KALAMATIEN				
	Unit	Target	Capaian Kinerja	APBN	APRO MKK	APRO MKK	APRO MKK	APRO MKK	APRO MKK	APRO MKK	APRO MKK	APRO MKK	APRO MKK	APRO MKK	APRO MKK	APRO MKK	APRO MKK	APRO MKK	
1.3	Uraian Wajib Pelayanan Dasar	Program urine dan penyakit menular																	
1.3.60	Program urine dan penyakit menular	Program urine dan penyakit menular																	
1.3.60.1	Pelayanan dan pemeliharaan sarana dan prasarana umum	Program urine dan penyakit menular																	
1.3.60.1.1	Pelayanan dan pemeliharaan sarana dan prasarana umum	Program urine dan penyakit menular																	
1.3.60.1.1.1	Program urine dan penyakit menular	Program urine dan penyakit menular																	
1.3.60.1.1.1.1	Program urine dan penyakit menular	Program urine dan penyakit menular																	
1.3.60.1.1.1.1.1	Program urine dan penyakit menular	Program urine dan penyakit menular																	
1.3.60.1.1.1.1.1.1	Program urine dan penyakit menular	Program urine dan penyakit menular																	
1.3.60.1.1.1.1.1.1.1	Program urine dan penyakit menular	Program urine dan penyakit menular																	
1.3.60.1.1.1.1.1.1.1.1	Program urine dan penyakit menular	Program urine dan penyakit menular																	
1.3.60.1.1.1.1.1.1.1.1.1	Program urine dan penyakit menular	Program urine dan penyakit menular																	
1.3.60.1.1.1.1.1.1.1.1.1.1	Program urine dan penyakit menular	Program urine dan penyakit menular																	
1.3.60.1.1.1.1.1.1.1.1.1.1.1	Program urine dan penyakit menular	Program urine dan penyakit menular																	
1.3.60.1.1.1.1.1.1.1.1.1.1.1.1	Program urine dan penyakit menular	Program urine dan penyakit menular																	

OPD: KECAMATAN SELO

Kode	Urusan/Bidang Urusan Pemerintah Daerah/Program/Kegiatan	Indikator Kinerja Program / Kegiatan	APBD Tahun 2019							Tolok Ukur Perubahan	RKPD PERUBAHAN TAHUN 2019							
			Lokasi	Target Capaian Kinerja	APBN	APBD Prov	APBD Kab	Kebutuhan Dana / Pagu Indikatif	Lokasi		Target Capaian Kinerja	APBN	APBD Prov	APBD Kab	Kebutuhan Dana / Pagu Indikatif	Selisih		
																	4	5
1	2	3	4	5	6	7	8	9	10	11	12	13	14	15	16	17		
2	7	20	9	Evaluasi rancangan peraturan desa tentang APB Desa	Jumlah Desa Yang Dievaluasi Rancangan Peraturan Desa	Kecamatan Selo	10 desa										10.000.000	10.000.000
					Jumlah Desa Yang Dievaluasi Rancangan Peraturan Desa													
4				Urusan Fungsi Penunjang														
4	1			Administrasi Pemerintahan														
4	1	1	1	Program Pelayanan Administrasi Perkantoran	Tercapainya Pelayanan Administrasi Perkantoran	Kecamatan Selo				801.581.000				801.581.000			801.581.000	801.581.000
4	1	1	1	Penyediaan jasa surat menyurat	Jumlah Waktu Yang Diperlukan Dalam Mendistribusikan Surat Menyurat	Kecamatan Selo	12 bulan			1.500.000				1.500.000			1.500.000	1.500.000
					Jumlah Waktu Yang Diperlukan Dalam Mendistribusikan Surat Menyurat													
4	1	1	2	Penyediaan jasa komunikasi, sumber daya air dan listrik	Jumlah waktu Yang Diperlukan Dalam Penyediaan Jasa Komunikasi, Sumber Daya Air dan Listrik	Kecamatan Selo	12 bulan			23.775.000				23.775.000			23.775.000	23.775.000
					Jumlah waktu Yang Diperlukan Dalam Penyediaan Jasa Komunikasi, Sumber Daya Air dan Listrik													
4	1	1	6	Penyediaan jasa pemeliharaan dan perlintan kendaraan dinas/operasional	Jumlah Waktu Yang Diperlukan Dalam Penyediaan Jasa Pemeliharaan dan Perlintan Kendaraan Dinas/Operasional	Kecamatan Selo	12 bulan			27.950.000				27.950.000			27.950.000	27.950.000
					Jumlah Waktu Yang Diperlukan Dalam Penyediaan Jasa Pemeliharaan dan Perlintan Kendaraan Dinas/Operasional													
4	1	1	8	Penyediaan jasa kebersihan kantor	Jumlah Tenaga Kebersihan Yang Diperlukan Dalam Kebersihan Kantor	Kecamatan Selo	12 bulan			30.000.000				30.000.000			30.000.000	30.000.000
					Jumlah Tenaga Kebersihan Yang Diperlukan Dalam Kebersihan Kantor													
4	1	1	9	Penyediaan jasa perbaikan peralatan kerja	Jumlah Waktu Yang Diperlukan Dalam Penyediaan Jasa dan Peralatan Perbaikan Kerja	Kecamatan Selo	12 bulan			12.000.000				12.000.000			12.000.000	12.000.000
					Jumlah Waktu Yang Diperlukan Dalam Penyediaan Jasa dan Peralatan Perbaikan Kerja													
4	1	1	10	Penyediaan alat tulis kantor	Jumlah waktu Yang Diperlukan Dalam Penyediaan Alat Tulis Kantor	Kecamatan Selo	12 bulan			17.500.000				17.500.000			17.500.000	17.500.000
					Jumlah waktu Yang Diperlukan Dalam Penyediaan Alat Tulis Kantor													
4	1	1	11	Penyediaan barang cetakan dan penggandaan	Jumlah Waktu Yang Diperlukan Dalam Penyediaan Barang Cetak dan Penggandaan	Kecamatan Selo	12 bulan			12.000.000				12.000.000			12.000.000	12.000.000
					Jumlah Waktu Yang Diperlukan Dalam Penyediaan Barang Cetak dan Penggandaan													
4	1	1	12	Penyediaan komponen instalasi listrik/telepon	Jumlah waktu yang Diperlukan Dalam Penyediaan Komponen Instalasi Listrik/Telepon	Kecamatan Selo	12 bulan			4.997.000				4.997.000			4.997.000	4.997.000
					Jumlah waktu Yang Diperlukan Dalam Penyediaan Komponen Instalasi Listrik/Telepon													
4	1	1	13	Penyediaan peralatan dan perlengkapan kantor	Jumlah Penyediaan dan Perlengkapan Kantor Yang Terpenuhi	Kecamatan Selo	12 bulan			35.000.000				35.000.000			35.000.000	35.000.000
					Jumlah Penyediaan dan Perlengkapan Kantor Yang Terpenuhi													
4	1	1	14	Penyediaan peralatan rumah tangga	Jumlah Peralatan Rumah Tangga Yang Terpenuhi	Kecamatan Selo	1 tahun			6.000.000				6.000.000			6.000.000	6.000.000
					Jumlah Peralatan Rumah Tangga Yang Terpenuhi													
4	1	1	15	Penyediaan bahan bacaan dan peraturan perundang-undangan	Jumlah Waktu Yang Diperlukan Dalam Penyediaan Surat Kabar	Kecamatan Selo	12 bulan			2.400.000				2.400.000			2.400.000	2.400.000
					Jumlah Waktu Yang Diperlukan Dalam Penyediaan Surat Kabar													
4	1	1	16	Penyediaan bahan logistik kantor	Jumlah Waktu Yang Diperlukan Dalam Penyediaan Bahan Logistik Kantor	Kecamatan Selo	12 bulan			36.200.000				36.200.000			36.200.000	36.200.000
					Jumlah Waktu Yang Diperlukan Dalam Penyediaan Makanan dan Minuman													
4	1	1	17	Penyediaan makanan dan minuman	Jumlah Waktu Yang Diperlukan Dalam Penyediaan Makanan dan Minuman	Kecamatan Selo	11 bulan			32.000.000				32.000.000			32.000.000	32.000.000
					Jumlah Waktu Yang Diperlukan Dalam Penyediaan Makanan dan Minuman													

OPD: KECAMATAN SELO

Kode	Unsur/Bidang Urutan Pemerintahan Daerah/Program/Kegiatan	Indikator Kinerja Program / Kegiatan	APBD Tahun 2015					REPO PERUBAHAN TAHUN 2015								
			Lokasi	Target Capaian Kinerja	APBN	APBD Prior	APBD Kab	Kebutuhan Dana / Page Indikatif	Tolak Ukur Perubahan	Lokasi	Target Capaian Kinerja	APBN	APBD Prior	APBD Kab	Kebutuhan Dana / Page Indikatif	Selisih
4	1	1	4	5	8	7	6	9	10	11	12	13	14	15	16	17
4	1	1	Kecamatan Selo	12 bulan	Kecamatan Selo	Kecamatan Selo	30.053.000	30.053.000		Kecamatan Selo	12 bulan	Kecamatan Selo	Kecamatan Selo	30.053.000	30.053.000	
4	1	1	Kecamatan Selo	12 bulan	Kecamatan Selo	Kecamatan Selo	11.270.000	11.270.000		Kecamatan Selo	12 bulan	Kecamatan Selo	Kecamatan Selo	11.270.000	11.270.000	
4	1	1	SELO	1 tag	SELO	SELO	45.000.000	45.000.000		SELO	1 tag	SELO	SELO	45.000.000	45.000.000	
4	1	2	Kecamatan Selo	1 tag	Kecamatan Selo	Kecamatan Selo	45.000.000	45.000.000		Kecamatan Selo	1 tag	Kecamatan Selo	Kecamatan Selo	45.000.000	45.000.000	
4	3	2	Kecamatan Selo	12 bulan	Kecamatan Selo	Kecamatan Selo	10.000.000	10.000.000		Kecamatan Selo	12 bulan	Kecamatan Selo	Kecamatan Selo	10.000.000	10.000.000	
4	1	2	Kecamatan Selo	12 bulan	Kecamatan Selo	Kecamatan Selo	10.000.000	10.000.000		Kecamatan Selo	12 bulan	Kecamatan Selo	Kecamatan Selo	10.000.000	10.000.000	
4	1	5	SELO	1 tag	SELO	SELO	4.000.000	4.000.000		SELO	1 tag	SELO	SELO	4.000.000	4.000.000	
4	1	5	Kecamatan Selo	1 tag	Kecamatan Selo	Kecamatan Selo	2.000.000	2.000.000		Kecamatan Selo	1 tag	Kecamatan Selo	Kecamatan Selo	2.000.000	2.000.000	
4	1	6	Kecamatan Selo	7 tag	Kecamatan Selo	Kecamatan Selo	2.000.000	2.000.000		Kecamatan Selo	7 tag	Kecamatan Selo	Kecamatan Selo	2.000.000	2.000.000	
4	1	16	Kecamatan Selo	12 bulan	Kecamatan Selo	Kecamatan Selo	20.000.000	20.000.000		Kecamatan Selo	12 bulan	Kecamatan Selo	Kecamatan Selo	20.000.000	20.000.000	
4	1	16	Kecamatan Selo	12 bulan	Kecamatan Selo	Kecamatan Selo	20.000.000	20.000.000		Kecamatan Selo	12 bulan	Kecamatan Selo	Kecamatan Selo	20.000.000	20.000.000	
4	1	27	Kecamatan Selo	12 bulan	Kecamatan Selo	Kecamatan Selo	10.000.000	10.000.000		Kecamatan Selo	12 bulan	Kecamatan Selo	Kecamatan Selo	10.000.000	10.000.000	
4	1	27	Kecamatan Selo	12 bulan	Kecamatan Selo	Kecamatan Selo	10.000.000	10.000.000		Kecamatan Selo	12 bulan	Kecamatan Selo	Kecamatan Selo	10.000.000	10.000.000	
4	3	21	SELO	1 tag	SELO	SELO	14.000.000	14.000.000		SELO	1 tag	SELO	SELO	14.000.000	14.000.000	
4	3	21	Kecamatan Selo	12 bulan	Kecamatan Selo	Kecamatan Selo	3.000.000	3.000.000		Kecamatan Selo	12 bulan	Kecamatan Selo	Kecamatan Selo	3.000.000	3.000.000	
4	3	21	Kecamatan Selo	2 tag	Kecamatan Selo	Kecamatan Selo	5.000.000	5.000.000		Kecamatan Selo	2 tag	Kecamatan Selo	Kecamatan Selo	5.000.000	5.000.000	
4	3	21	Kecamatan Selo	1 tag	Kecamatan Selo	Kecamatan Selo	10.000.000	10.000.000		Kecamatan Selo	1 tag	Kecamatan Selo	Kecamatan Selo	10.000.000	10.000.000	
							810.235.000	810.235.000						810.235.000	810.235.000	

OPD: INSPEKTORAT DAERAH

Kode	Uraian/ Bidang Urusan Pencapaian Daerah/ Program/ Kegiatan	APBD Tahun 2013			RPFO Perbaikan Tahun 2013			Target Capaian Kinerja	Lokasi	Tingkat Urut Perencanaan	Pagu	APBD Prose	APBN	APBD Prose	APBN	Pagu	Tertambah
		Lokasi	Target Capaian Kinerja	APBD Prose	APBN	APBD Prose	APBN										
	Unsur Fungsi Pemeringkat Administrasi Pemerintahan		3					11									
4	Unsur Fungsi Pemeringkat Administrasi Pemerintahan							4									
4	1 Penyediaan jasa komunikasi, surat dan arsip							5									
4	1 1 Penyediaan jasa komunikasi, surat dan arsip																
4	1 1 1 Penyediaan jasa komunikasi, surat dan arsip																
4	1 1 1 1 Penyediaan jasa komunikasi, surat dan arsip																
4	1 1 1 1 1 Penyediaan jasa komunikasi, surat dan arsip																
4	1 1 1 1 1 1 Penyediaan jasa komunikasi, surat dan arsip																
4	1 1 1 1 1 1 1 Penyediaan jasa komunikasi, surat dan arsip																
4	1 1 1 1 1 1 1 1 Penyediaan jasa komunikasi, surat dan arsip																
4	1 1 1 1 1 1 1 1 1 Penyediaan jasa komunikasi, surat dan arsip																
4	1 1 1 1 1 1 1 1 1 1 Penyediaan jasa komunikasi, surat dan arsip																
4	1 1 1 1 1 1 1 1 1 1 1 Penyediaan jasa komunikasi, surat dan arsip																
4	1 1 1 1 1 1 1 1 1 1 1 1 Penyediaan jasa komunikasi, surat dan arsip																
4	1 1 1 1 1 1 1 1 1 1 1 1 1 Penyediaan jasa komunikasi, surat dan arsip																
4	1 1 1 1 1 1 1 1 1 1 1 1 1 1 Penyediaan jasa komunikasi, surat dan arsip																
4	1 1 1 1 1 1 1 1 1 1 1 1 1 1 1 Penyediaan jasa komunikasi, surat dan arsip																
4	1 1 1 1 1 1 1 1 1 1 1 1 1 1 1 1 Penyediaan jasa komunikasi, surat dan arsip																
4	1 1 1 1 1 1 1 1 1 1 1 1 1 1 1 1 1 Penyediaan jasa komunikasi, surat dan arsip																
4	1 1 1 1 1 1 1 1 1 1 1 1 1 1 1 1 1 1 Penyediaan jasa komunikasi, surat dan arsip																

OPD: INSPEKTORAT DAERAH

Kode			Urusan/Bidang Urusan Pemerintahan Daerah/Program/Kegiatan	Indikator Kinerja Program / Kegiatan	APBD Tahun 2019					Tolak Ukur Perubahan	RKPD Perubahan Tahun 2019					
					Lokasi	Target Capaian Kinerja	APBN	APBD Prop	APBD Kab		APBD	Lokasi	Target Capaian Kinerja	APBN	APBD Prop	APBD Kab
1	2	3	4	5	6	7	8	9	10	11	12	13	14	15	16	17
4	2	15	12	Penanganan Grafikasi	Tersubuhnya laporan revisi dan laporan SAKIP	Inspektorat	1 Dok		7.392.000	7.392.000	Inspektorat	1 Dok				
					Dokumen laporan penanganan grafikasi	Inspektorat	3 Dok		42.200.000	42.200.000	Inspektorat	3 Dok			42.200.000	42.200.000
					Laporan Penanganan Grafikasi	Inspektorat	1 Dok				Inspektorat	2 Dokumen			12.950.000	12.950.000
4	2	15	13	Revisi Dokumen Perencanaan dan Pelaporan Keuangan Pemerintahan Daerah	Tersubuhnya dokumen Revisi RKPD dan Revisi RKA	Inspektorat	1 Dokumen		12.950.000	12.950.000	Inspektorat	4 Dokumen			120.000.000	120.000.000
					Laporan Revisi RKPD dan RKA	Inspektorat	1 Dokumen		120.000.000	120.000.000	Inspektorat	3 OPD			152.503.000	152.503.000
4	2	15	14	Penerapan SPIP	Tertindakannya Pendampingan SPIP	Inspektorat	4 Dokumen		52.503.000	52.503.000	Inspektorat	12 bulan			50.000.000	50.000.000
					Meningkatnya level maturitas SPIP	Inspektorat	1 OPD		50.000.000	50.000.000	Inspektorat	2 kegiatan				
4	2	15	15	Penerapan Sabarbunga	Laporan pelaksanaan sabarbunga	Inspektorat	12 bulan									
					Tertindakannya Zona Integritas	Inspektorat	12 bulan									
					jumlah OPD yang menjadi pilot project ZI	Inspektorat	12 bulan									
4	2	15	16	Zona Integritas	Tertindakannya pengawasan pemerintah dan pembangunan daerah	Inspektorat	2 kegiatan		45.250.000	45.250.000					45.250.000	45.250.000
					Laporan pengawasan pemerintah dan pembangunan daerah	Inspektorat	2 kegiatan		45.250.000	45.250.000	Inspektorat	2 kegiatan				
4	2	16	1	Program peningkatan profesionalisme tenaga pemeriksa dan aparat pengawasan	Terselenggaranya Pelatihan di Kantor Sendiri, Pelatihan Kapabilitas APSP dan Penilaian Angka Kredit	Inspektorat	2 kegiatan		1.336.985.000	1.336.985.000					1.909.141.568	1.909.141.568
					Peningkatan Level Kapabilitas APSP	Inspektorat	2 kegiatan									
					Total											632.161.568

OPD: Badan Perencanaan, Penelitian dan Pengembangan (BP3D)

Kode	Unsur/Bidang Unsur Pemerintahan Daerah/Program/Kegiatan	Indikator Kinerja Program / Kegiatan	APBD Tahun 2019					RKPD Perubahan Tahun 2019					SELESI			
			Lokas	Target Capaian Kinerja	APBN	APBD Prov	APBD Kab	Pagu	Tahap Uraian Perubahan	Lokasi	Target Capaian Kinerja	APBN		APBD Prov	APBD Kab	Pagu
1			4	5	6	7	8	9	10	11	12	13	14	15	16	17
2	Unsur Wajib Bukan Pelayanan Dasar Statistik															
2 14	Program pengembangan data (informasi/statistik) daerah															
2 14 15	Penyusunan dan pengumpulan data dan statistik daerah	Ukuran statistik daerah yang dikembangkan	BP3D	1 Dukumen			300.000.000	300.000.000		BP3D	1 Dukumen			95.750.000	95.750.000	-4.250.000
2 14 15 1	Penyusunan dan pengumpulan data dan statistik daerah	Kemudahan buku induk pembangunan manusia (IPM) Kalimantan Borelillel Fertunannya buku induk pembangunan manusia	BP3D	1 Dukumen			300.000.000	300.000.000		BP3D	1 Dukumen			95.750.000	95.750.000	-4.250.000
4	Unsur Fungsi Peningjang															
4 3	Administrasi Pemerintahan															
4 3 1	Program Pelayanan Administrasi Perkantoran															
4 3 1 1	Penyediaan jasa surat menyurat	Chilokan yang terintegrasi dan terdistribusi perkapas daerah	BP3D	12 bulan			1.118.000.000	1.351.207.300		BP3D	12 bulan			1.430.618.000	1.430.618.000	212.5.000
4 3 1 1 1	Penyediaan jasa surat menyurat	Terdapatnya jasa surat menyurat	BP3D	12 bulan			1.000.000	1.000.000		BP3D	12 bulan			1.000.000	1.000.000	
4 3 1 1 2	Penyediaan jasa komunikasi, sumber daya air dan listrik	Terdapatnya jasa komunikasi, sumber daya air dan listrik	BP3D	12 bulan			199.000.000	199.000.000		BP3D	12 bulan			199.000.000	199.000.000	
4 3 1 1 6	Penyediaan jasa pemeliharaan dan pembinan kesehatan dinas/operasional	Terdapatnya jasa pemeliharaan dan pembinan kesehatan dinas/operasional	BP3D	12 bulan			100.000.000	100.000.000	Terdapatnya jasa pemeliharaan dan pembinan kesehatan dinas	BP3D	12 bulan			126.657.000	126.657.000	26.657.000
4 3 1 1 7	Penyediaan jasa administrasi keuangan	Terdapatnya transaksi keuangan OPD	BP3D	12 bulan			3.500.000	3.500.000		BP3D	12 bulan			3.500.000	3.500.000	
4 3 1 1 8	Penyediaan jasa kebersihan kantor	Terdapatnya jasa kebersihan kantor	BP3D	12 bulan			15.000.000	15.000.000		BP3D	12 bulan			15.000.000	15.000.000	
4 3 1 1 9	Penyediaan jasa perbaikan peralatan kerja	Terdapatnya jasa perbaikan peralatan kerja	BP3D	12 bulan			45.000.000	45.000.000		BP3D	12 bulan			55.000.000	55.000.000	10.000.000
4 3 1 1 10	Penyediaan alat tulis kantor	Persediaan alat tulis kantor	BP3D	12 bulan			15.000.000	15.000.000		BP3D	12 bulan			15.000.000	15.000.000	
4 3 1 1 11	Penyediaan barang cetakan dan pengandaan	Terdapatnya barang cetakan dan pengandaan	BP3D	12 bulan			14.618.000	14.618.000		BP3D	12 bulan			14.618.000	14.618.000	
4 3 1 1 12	Penyediaan komposisi istora/stro/telegon	Kelengkapan administrasi perkantoran	BP3D	12 bulan			15.000.000	15.000.000		BP3D	12 bulan			15.000.000	15.000.000	
4 3 1 1 13	Penyediaan peralatan dan perlengkapan kantor	Terdapatnya peralatan dan perlengkapan kantor	BP3D	3 unit			75.000.000	75.000.000		BP3D	3 Unit			284.046.800	284.046.800	209.046.800
4 3 1 1 14	Penyediaan peralatan rumah tangga	Terdapatnya peralatan rumah tangga kantor	BP3D	12 bulan			5.000.000	5.000.000		BP3D	12 bulan			5.000.000	5.000.000	
4 3 1 1 15	Penyediaan bahan bacaan dan peraturan perundang-undangan	Terdapatnya bahan bacaan dan peraturan perundang-undangan	BP3D	1500 buah			5.000.000	5.000.000		BP3D	1047 buah			5.000.000	5.000.000	
4 3 1 1 16	Penyediaan bahan logistik kantor	Terdapatnya bahan logistik kantor	BP3D	13.000 t			118.800.000	118.800.000		BP3D	13.000 t			109.290.000	109.290.000	-9.510.000
4 3 1 1 17	Penyediaan makanan dan minuman	Terdapatnya makanan dan minuman	BP3D	12 bulan			15.250.000	15.250.000		BP3D	12 bulan			41.650.000	41.650.000	26.400.000
4 3 1 1 18	Rapat-rapat koordinasi dan konsultasi ke luar daerah	Terdapatnya rapat koordinasi dan konsultasi ke luar daerah	BP3D	17 bulan			211.000.000	211.000.000		BP3D	17 bulan			161.000.000	161.000.000	-50.000.000
4 3 1 1 19	Rapat-rapat koordinasi dan konsultasi ke dalam daerah	Uraian rapat-rapat koordinasi dan konsultasi ke dalam daerah														

OPD: Badan Perencanaan, Penelitian Dan Pengembangan (BP3D)

Kode	Unsur/Bidang Unsur Pemerintahan Daerah/Program/Kegiatan	Indikator Kinerja Program / Kegiatan	APBD Tahun 2019						Tolak Ukur Perubahan	RKPD Perubahan Tahun 2019						SELISIH					
			Lokasi	Target Capaian Kinerja	APBN	APBD Prov	APBD Kab	Pagu		Lokasi	Target Capaian Kinerja	APBN	APBD Prov	APBD Kab	Pagu						
																	4	5	6	7	8
4	3	1	15	Fenyelesaian Jasa Administrasi Perkantoran	Tersedianya jasa administrasi perkantoran	BP3D	12 bulan				352.914.000	352.914.000	Tersedianya jasa	BP3D	12 bulan				379.857.000	379.857.000	26.943.000
4	3	2		Program Peningkatan Sarana dan Prasarana Aparatur	Terlaksananya fungsi layanan operasional sarana dan prasarana perangkat daerah					70.000.000	70.000.000							50.000.000	50.000.000	-20.000.000	
05	04	02	23	Pemeliharaan rutin/berkala peralatan gedung kantor	Terlaksananya kebutuhan pemeliharaan rutin/berkala gedung kantor	BP3D	12 bulan			70.000.000	70.000.000		BP3D	12 bulan				50.000.000	50.000.000	-20.000.000	
4	3	6		Program peningkatan pengembangan sistem pelaporan capaian kinerja dan keuangan	Terwujudnya dokumen laporan capaian kinerja dan keuangan					6.500.000	6.500.000							6.500.000	6.500.000		
4	3	6	1	Penyusunan laporan capaian kinerja dan lhtsar realisasi kinerja SKPD	Jumlah dokumen LKIP, LKPI, LPPD, RKA, DPA dan laporan keuangan Dokumen LAKIP, LKPI, LPPD, RKA Perubahan, DPA dan Laporan Keuangan	BP3D	8 dokumen			6.500.000	6.500.000		BP3D	8 dokumen				6.500.000	6.500.000		
4	3			Perencanaan																	
4	3	15	1	Program pengembangan data/informasi	Dokumen data informasi pembangunan daerah yang dipublikasikan					50.000.000	221.300.000	171.300.000						50.000.000	111.375.000	61.375.000	111.375.000
4	3	15	2	Penyusunan dan pengumpulan data/informasi kebutuhan penyusunan dokumen perencanaan	Jumlah dokumen studi kelayakan kawasan industri	BP3D	1 aplikasi				134.300.000	134.300.000		BP3D	1 aplikasi				245.675.000	245.675.000	111.375.000
4	3	15	3	Penyusunan Profil Daerah	Hasil yang didapat berupa 1 aplikasi infrastruktur daerah Kabupaten Boyolali																
4	3	15	5	Penyusunan Profil Daerah	Jumlah dokumen/buku profil daerah (SIDP) dan data profil sebaran kecamatan Tersusunnya data profil daerah (SIDP) Kabupaten Boyolali dan data profil sebaran kecamatan.	BP3D	5 dok			50.000.000	25.000.000	75.000.000		BP3D				50.000.000	17.500.000	67.500.000	-7.500.000
4	3	15	6	Pengembangan dan Peningkatan SIPD Online	Jumlah paket aplikasi SIPD online Kabupaten Boyolali Tersusunnya aplikasi SIPD online Kabupaten Boyolali	BP3D	1 paket				42.000.000	42.000.000		BP3D					35.000.000	35.000.000	-3.000.000
4	3	15	7	Pengelolaan dan Pengembangan Web	Tersusunnya, terkelolanya, dan terupdatanya web Bappeda Terusun terkelolanya dan ter updatanya website BP3D	BP3D	12 bulan				20.000.000	20.000.000		BP3D					30.200.000	30.200.000	10.200.000
4	3	16	2	Program Kerjasama Pembangunan	Jumlah kerja sama pembangunan daerah yang terdampirkan					100.000.000	130.000.000	210.000.000						100.000.000	110.000.000	210.000.000	
4	3	16	4	Koordinasi dalam pemecahan masalah-masalah daerah	Terkoordinasinya sistem perencanaan di kabupaten Boyolali Terkoordinasinya sistem perencanaan di Kabupaten Boyolali	BP3D	12 bulan				80.000.000	80.000.000							80.000.000	80.000.000	
4	3	16	6	Penguatan Kelembagaan FEDEP	Meningkatnya pemahaman/kelembagaan peserta workshop/pelembagaan kluster FEDEP Pengembangan kluster FEDEP Kabupaten Boyolali dan terlaksananya forum pengembangan ekonomi wilayah	BP3D	2 paket			100.000.000	30.000.000	130.000.000		BP3D	4 paket			100.000.000	30.000.000	130.000.000	

RPD Perubahan Tahun 2019			RPD Tahun 2019		
Kode	Urusan/Bidang/Unitas Fungsional Daerah/Program/Rogran	Indikator Kinerja Program / Kegiatan	APBD Tahun 2019		
			APBD Kab	APBD Prov	APBD Pusat
4	3	22	1	11	17
4	3	22	1	13	17
4	3	22	1	11	17
4	3	22	1	13	17
4	3	22	1	13	17
4	3	22	1	13	17
4	3	22	1	13	17
4	3	22	1	13	17
4	3	22	1	13	17
4	3	22	1	13	17
4	3	22	1	13	17
4	3	22	1	13	17
4	3	22	1	13	17
4	3	22	1	13	17
4	3	22	1	13	17
4	3	22	1	13	17
4	3	22	1	13	17
4	3	22	1	13	17
4	3	22	1	13	17
4	3	22	1	13	17
4	3	22	1	13	17
4	3	22	1	13	17
4	3	22	1	13	17
4	3	22	1	13	17
4	3	22	1	13	17
4	3	22	1	13	17
4	3	22	1	13	17
4	3	22	1	13	17
4	3	22	1	13	17
4	3	22	1	13	17
4	3	22	1	13	17
4	3	22	1	13	17
4	3	22	1	13	17
4	3	22	1	13	17
4	3	22	1	13	17
4	3	22	1	13	17
4	3	22	1	13	17
4	3	22	1	13	17

Kode	Uraian/Isiung Unsur Pemecatan Daerah/Tingkat/Kategori	Indikator Kinerja Program / Kegiatan	Januari Tahun 2019					Februari Tahun 2019					Saldo			
			Target Capaian Kinerja	AHSD Jan 2019	AHSD Fev 2019	selisih 2019 / 2018	Aktifitas / Keterangan	Target Capaian Kinerja	AHSD Feb 2019	AHSD Mar 2019	selisih 2019 / 2018	Aktifitas / Keterangan				
			4	5	6	7	8	9	10	11	12	13	14	15	16	17
4	Keuangan															
4	15	Pengadaan barang/jasa														
4	15	1. Pengadaan barang/jasa														
4	15	2. Pengadaan barang/jasa														
4	15	3. Pengadaan barang/jasa														
4	15	4. Pengadaan barang/jasa														
4	15	5. Pengadaan barang/jasa														
4	15	6. Pengadaan barang/jasa														
4	15	7. Pengadaan barang/jasa														
4	15	8. Pengadaan barang/jasa														
4	15	9. Pengadaan barang/jasa														
4	15	10. Pengadaan barang/jasa														
4	15	11. Pengadaan barang/jasa														
4	15	12. Pengadaan barang/jasa														
4	15	13. Pengadaan barang/jasa														
4	15	14. Pengadaan barang/jasa														
4	15	15. Pengadaan barang/jasa														
4	15	16. Pengadaan barang/jasa														
4	15	17. Pengadaan barang/jasa														
4	15	18. Pengadaan barang/jasa														
4	15	19. Pengadaan barang/jasa														
4	15	20. Pengadaan barang/jasa														
4	15	21. Pengadaan barang/jasa														
4	15	22. Pengadaan barang/jasa														
4	15	23. Pengadaan barang/jasa														
4	15	24. Pengadaan barang/jasa														
4	15	25. Pengadaan barang/jasa														
4	15	26. Pengadaan barang/jasa														
4	15	27. Pengadaan barang/jasa														
4	15	28. Pengadaan barang/jasa														
4	15	29. Pengadaan barang/jasa														
4	15	30. Pengadaan barang/jasa														
4	15	31. Pengadaan barang/jasa														
4	15	32. Pengadaan barang/jasa														
4	15	33. Pengadaan barang/jasa														
4	15	34. Pengadaan barang/jasa														
4	15	35. Pengadaan barang/jasa														
4	15	36. Pengadaan barang/jasa														
4	15	37. Pengadaan barang/jasa														
4	15	38. Pengadaan barang/jasa														
4	15	39. Pengadaan barang/jasa														
4	15	40. Pengadaan barang/jasa														
4	15	41. Pengadaan barang/jasa														
4	15	42. Pengadaan barang/jasa														
4	15	43. Pengadaan barang/jasa														
4	15	44. Pengadaan barang/jasa														
4	15	45. Pengadaan barang/jasa														
4	15	46. Pengadaan barang/jasa														
4	15	47. Pengadaan barang/jasa														
4	15	48. Pengadaan barang/jasa														
4	15	49. Pengadaan barang/jasa														
4	15	50. Pengadaan barang/jasa														
4	16	6. (Saldo Admistrasi) Pengadaan barang/jasa														
			TOTAL													

Kode	Jumlah/Target			1	2	3	4	5	6	7	8	9	10	11	12	13	14	15	16	
	Dana/Program/Kegiatan	Indikator Kinerja Program/ Kegiatan	Lokasi																	
4.1	1	1	1																	
	1	1	1	1	1	1	1	1	1	1	1	1	1	1	1	1	1	1	1	1
4.1.1	1	1	1																	
	1	1	1																	
4.1.1.1	1	1	1																	
	1	1	1																	
4.1.1.1.1	1	1	1																	
	1	1	1																	
4.1.1.1.1.1	1	1	1																	
	1	1	1																	
4.1.1.1.1.1.1	1	1	1																	
	1	1	1																	
4.1.1.1.1.1.1.1	1	1	1																	
	1	1	1																	
4.1.1.1.1.1.1.1.1	1	1	1																	
	1	1	1																	
4.1.1.1.1.1.1.1.1.1	1	1	1																	
	1	1	1																	
4.1.1.1.1.1.1.1.1.1.1	1	1	1																	
	1	1	1																	
4.1.1.1.1.1.1.1.1.1.1.1	1	1	1																	
	1	1	1																	
4.1.1.1.1.1.1.1.1.1.1.1.1	1	1	1																	
	1	1	1																	
4.1.1.1.1.1.1.1.1.1.1.1.1.1	1	1	1																	
	1	1	1																	
4.1.1.1.1.1.1.1.1.1.1.1.1.1.1	1	1	1																	
	1	1	1																	
4.1.1.1.1.1.1.1.1.1.1.1.1.1.1.1	1	1	1																	
	1	1	1																	
4.1.1.1.1.1.1.1.1.1.1.1.1.1.1.1.1	1	1	1																	
	1	1	1																	
4.1.1.1.1.1.1.1.1.1.1.1.1.1.1.1.1.1	1	1	1																	
	1	1	1																	
4.1.1.1.1.1.1.1.1.1.1.1.1.1.1.1.1.1.1	1	1	1																	
	1	1	1																	
4.1.1.1.1.1.1.1.1.1.1.1.1.1.1.1.1.1.1.1	1	1	1																	
	1	1	1																	
4.1	1	1	1																	
	1	1	1																	
4.1	1	1	1																	
	1	1	1																	
4.1	1	1	1																	
	1	1	1																	
4.1	1	1	1																	
	1	1	1																	
4.1	1	1	1																	
	1	1	1																	
4.1	1	1	1																	
	1	1	1																	
4.1	1	1	1																	
	1	1	1																	
4.1	1	1	1																	
	1	1	1																	
4.1	1	1	1																	
	1	1	1																	
4.1	1	1	1																	
	1	1	1																	
4.1	1	1	1																	
	1	1	1																	
4.1	1	1	1																	
	1	1	1																	
4.1	1	1	1																	
	1	1	1																	
4.1	1	1	1																	
	1	1	1																	
4.1	1	1	1																	
	1	1	1																	
4.1	1	1	1																	
	1	1	1																	
4.1	1	1	1																	
	1	1	1																	
4.1	1	1	1																	
	1	1	1																	
4.1	1	1	1																	
	1	1	1																	

OPD: BADAN KEPEGAWAIAN, PENDIDIKAN DAN PELATIHAN DAERAH

Kode	Uraian/Bidang/Unit/Program/Kegiatan	Indikator Kinerja Program/ Kegiatan	APBD Tahun 2019					RKPD Perubahan Tahun 2019					Salah			
			Lokasi	Target Capaian Kinerja	APBN	APBD Prov	APBD Kab	PdPT	Tolak Ular Perubahan	Lokasi	Target Capaian Kinerja	APBN		APBD Prov	APBD Kab	PdPT
4 5	Keragaman		4	5	6	7	8	9	10	11	12	13	14	15	16	17
4 5 3	Program peningkatan disiplin diarahkan															
4 5 3 1	Pengadaan mesin/kartu absensi			105 unit				1.760.000.000						1.760.000.000		
4 5 3 2	Pengadaan mesin/kartu absensi							1.760.000.000						1.760.000.000		
4 5 3 3	Terdapatnya mesin absensi/aparat daerah							150.000.000						150.000.000		
4 5 3 4	Terdapatnya proses pembelian SK perizin			300 org				16.015.000						16.015.000		
4 5 4	Pembinaan pegawai yang pendidik			400 org				174.425.000						174.425.000		
4 5 4 1	Pembinaan bagi PNS yang akan memasuki masa penuh tugas															
4 5 4 2	Pembinaan bagi PNS yang akan memasuki masa penuh tugas															
4 5 5	Sosialisasi peraturan perundang-undangan			300 org				37.300.000						37.300.000		
4 5 5 1	Sosialisasi peraturan perundang-undangan															
4 5 5 2	Sosialisasi peraturan perundang-undangan															
4 5 5 3	Sosialisasi peraturan perundang-undangan															
4 5 13	Pendidikan dan pelatihan bagi calon PNS Daerah			483 org				4.787.316.000						4.787.316.000		
4 5 13 1	Pendidikan dan pelatihan bagi calon PNS Daerah															
4 5 13 2	Pendidikan dan pelatihan bagi calon PNS Daerah							250.000.000						250.000.000		
4 5 13 3	Pendidikan dan pelatihan teknis bagi PNS Daerah							229.776.000						229.776.000		
4 5 13 4	Pendidikan dan pelatihan bagi calon PNS Daerah							25.000.000						25.000.000		
4 5 16	Sekeloa pemerintahan calon PNS			1 bag				463.700.000						463.700.000		
4 5 16 1	Sekeloa pemerintahan calon PNS															
4 5 16 2	Sekeloa pemerintahan calon PNS															
4 5 16 3	Sekeloa pemerintahan calon PNS															
4 5 16 4	Sekeloa pemerintahan calon PNS															
4 5 16 5	Sekeloa pemerintahan calon PNS															
4 5 16 6	Sekeloa pemerintahan calon PNS															
4 5 16 7	Sekeloa pemerintahan calon PNS															
4 5 16 8	Sekeloa pemerintahan calon PNS															
4 5 16 9	Sekeloa pemerintahan calon PNS															
4 5 16 10	Sekeloa pemerintahan calon PNS															
4 5 16 11	Sekeloa pemerintahan calon PNS															
4 5 16 12	Sekeloa pemerintahan calon PNS															
4 5 16 13	Sekeloa pemerintahan calon PNS															
4 5 16 14	Sekeloa pemerintahan calon PNS															
4 5 16 15	Sekeloa pemerintahan calon PNS															
4 5 16 16	Sekeloa pemerintahan calon PNS															
4 5 16 17	Sekeloa pemerintahan calon PNS															
4 5 16 18	Sekeloa pemerintahan calon PNS															
4 5 16 19	Sekeloa pemerintahan calon PNS															
4 5 16 20	Sekeloa pemerintahan calon PNS															
4 5 16 21	Sekeloa pemerintahan calon PNS															
4 5 16 22	Sekeloa pemerintahan calon PNS															
4 5 16 23	Sekeloa pemerintahan calon PNS															
4 5 16 24	Sekeloa pemerintahan calon PNS															
4 5 16 25	Sekeloa pemerintahan calon PNS															
4 5 16 26	Sekeloa pemerintahan calon PNS															
4 5 16 27	Sekeloa pemerintahan calon PNS															
4 5 16 28	Sekeloa pemerintahan calon PNS															
4 5 16 29	Sekeloa pemerintahan calon PNS															
4 5 16 30	Sekeloa pemerintahan calon PNS															

OPD: BADAN KEPEGAWAIAN, PENDIDIKAN DAN PELATIHAN DAERAH

Kode	Urusan/Bidang Urusan Pemerintahan Daerah/Program/Kegiatan	Indikator Kinerja Program / Kegiatan	APBD Tahun 2019						Telak Ubur Perubahan	RKPD Perubahan Tahun 2019						Selisih
			Lokasi	Target Capaian Kinerja	APBN	APBD Prov	APBD Kab	Pagu		Lokasi	Target Capaian Kinerja	APBN	APBD Prov	APBD Kab	Pagu	
1	2	3	4	5	6	7	8	9	10	11	12	13	14	15	16	17
4 5 16 13	Penyelenggaraan diklat teknis, fungsional dan kepemimpinan	Terselenggarakannya diklat teknis dan fungsional Meningkatnya jumlah PNS yang mengikuti diklat teknis dan fungsional		250 org			315,600,000	315,600,000		BKP2D	250 org			275,600,000	275,600,000	-40,000,000
4 5 16 17	Pembinaan Mental Pegawai	Terlaksananya pembinaan mental pegawai Ketersediaan aparatur dalam pembinaan mental pegawai		50 org						BKP2D	50 org			100,000,000	100,000,000	100,000,000
4 5 16 18	Pembinaan dan Pengelolaan Administrasi Kepegawaian	Terlaksananya proses pemenuhan hak-hak kepegawaian PNS Terpenuhinya hak-hak kepegawaian PNS		1 keg			3,000,000	3,000,000		BKP2D	1 keg			3,000,000	3,000,000	
4 6	Pendidikan dan Pelatihan															
4 6 15	Program Pendidikan Sedmasean						560,552,000	560,552,000						547,962,000	547,962,000	-13,090,000
4 6 15 2	Pendidikan penjenjangan struktural	Pengiriman peserta dan penyelenggaraan Diklat Pim II, III dan IV Lukunya peserta Diklat Pim II, III dan IV		11 org			375,050,000	375,050,000		BKP2D	41 Orang			362,000,000	362,000,000	-13,050,000
4 6 15 5	Pengembangan kurikulum pendidikan dan pelatihan	Terselenggaranya penyusunan AKD Tersusunnya dokumen AKD		1 kali			8,794,000	8,794,000		BKP2D	1 kali			8,794,000	8,794,000	
4 6 15 6	Peningkatan keterampilan dan profesionalisme	Ketersediaan PNS dalam kegiatan peningkatan kompetensinya Jumlah PNS yang meningkat kompetensinya		40 org			162,968,000	162,968,000		BKP2D	37 orang			162,968,000	162,968,000	
4 6 15 7	Monitoring, Evaluasi dan Pelaporan	Terlaksananya evaluasi alumni diklat Tersusunnya dokumen evaluasi alumni diklat		1 kali			13,740,000	13,740,000		BKP2D	1 kali			13,740,000	13,740,000	
	Total						11,131,756,000	11,131,756,000						11,553,486,000	11,553,486,000	421,730,000

BUPATI BOYOLALI


SENO SAMODRO



OPD: BADAN KEPEGAWAIAN, PENDIDIKAN DAN PELATIHAN DAERAH

Kode	Usuan/Bidang Urusan Pemerintahan Daerah/Program/Kegiatan	Indikator Kinerja Program / Kegiatan	APBD Tahun 2015						Tolak Ukur Perubahan	RKPD Perubahan Tahun 2019						Selisih
			Lokasi	Target Capaian Kinerja	APBN	APBD Prov	APBD Kab	Pagu		Lokasi	Target Capaian Kinerja	APBN	APBD Prov	APBD Kab	Pagu	
1	2	3	4	5	6	7	8	9	10	11	12	13	14	15	16	17
4 5 16 13	Penyelenggaraan diklat teknis, fungsional dan kepemimpinan	Terselenggarakannya diklat teknis dan fungsional Meningkatnya jumlah PNS yang mengikuti diklat teknis dan fungsional		250 org			315,600,000	315,600,000		BKP2D	250 org			275,600,000	275,600,000	40,000,000
4 5 16 17	Pembinaan Mental Pegawai	Terlaksananya pembinaan mental pegawai Keikutsertaan aparatur dalam pembinaan mental pegawai		50 org						BKP2D	50 org			100,000,000	100,000,000	100,000,000
4 5 16 18	Pembinaan dan Pengelolaan Administrasi Kepegawaian	Terlaksananya proses pemenuhan hak-hak kepegawaian PNS Terpenuhinya hak-hak kepegawaian PNS		1 keg			3,000,000	3,000,000		BKP2D	1 keg			3,000,000	3,000,000	
4 6	Pendidikan dan Pelatihan															
4 6 15	Program Pendidikan Ekinasas						560,552,000	560,552,000						547,502,000	547,502,000	-13,050,000
4 6 15 2	Pendidikan penjenjangan struktural	Pengiriman peserta dan penyelenggaraan Diklat Pim II, III dan IV Lulusnya peserta Diklat Pim II, III dan IV		11 org			375,050,000	375,050,000		BKP2D	41 Orang			362,000,000	362,000,000	-13,050,000
4 6 15 5	Pengembangan kurikulum pendidikan dan pelatihan	Terlaksananya penyusunan AKD Tersusunnya dokumen AKD		1 kali			8,794,000	8,794,000		BKP2D	1 kali			8,794,000	8,794,000	
4 6 15 6	Peningkatan keterampilan dan profesionalisme	Keikutsertaan PNS dalam kegiatan peningkatan kompetensinya Jumlah PNS yang meningkat kompetensinya		40 org			162,968,000	162,968,000		BKP2D	37 orang			162,968,000	162,968,000	
4 6 15 7	Monitoring, Evaluasi dan Pelaporan	Terlaksananya evaluasi alumni diklat Tersusunnya dokumen evaluasi alumni diklat		1 kali			13,740,000	13,740,000		BKP2D	1 kali			13,740,000	13,740,000	
Total							11,131,756,000	11,131,756,000						11,553,486,000	11,553,486,000	421,730,000

BUPATI BOYOLALI

 SENO SAMODRO