



PERATURAN BUPATI OGAN KOMERING ULU TIMUR

NOMOR 55 TAHUN 2015

TENTANG

**ALOKASI DAN HARGA ECERAN TERTINGGI PUPUK BERSUBSIDI UNTUK SEKTOR
PERTANIAN DALAM KABUPATEN OGAN KOMERING ULU TIMUR
TAHUN 2016**

DENGAN RAHMAT TUHAN YANG MAHA ESA

BUPATI OGAN KOMERING ULU TIMUR,

- Menimbang : a. bahwa berdasarkan Peraturan Gubernur Sumatera Selatan Nomor 56 Tahun 2015, ditetapkan Alokasi Pupuk Bersubsidi untuk Sektor Pertanian Tahun 2016, menurut jenis pupuk dan sebaran kabupaten;
- b. bahwa untuk mengantisipasi kelangkaan pupuk di kecamatan pada Tahun 2016 dan untuk penyediaan pupuk dengan harga wajar sampai ditingkat petani, maka perlu diatur alokasi pupuk bersubsidi untuk sektor pertanian dalam Kabupaten Ogan Komering Ulu Timur Tahun 2016;
- c. bahwa berdasarkan pertimbangan sebagaimana dimaksud pada huruf a dan b perlu menetapkan Peraturan Bupati Ogan Komering Ulu Timur tentang Alokasi dan Harga Eceran Tertinggi Pupuk Bersubsidi dalam Kabupaten Ogan Komering Ulu Timur Tahun 2016;
- Mengingat : 1 Undang-Undang Nomor 12 Tahun 1992 tentang Sistem Budidaya Tanaman (Lembaran Negara Republik Indonesia Tahun 1992 Nomor 46, Tambahan Lembaran Negara Republik Indonesia Nomor 34);
- 2 Undang-Undang Nomor 8 Tahun 1999 tentang Perlindungan Konsumen (Lembaran Negara Republik Indonesia Tahun 1999 Nomor 42, Tambahan Lembaran Negara Republik Indonesia Nomor 3821);
- 3 Undang-Undang Nomor 37 Tahun 2003 tentang Pembentukan Kabupaten Ogan Komering Ulu Timur, Kabupaten Ogan Komering Selatan dan Kabupaten Ogan Ilir di Provinsi Sumatera Selatan (Lembaran Negara Republik Indonesia Tahun 2003 Nomor 152, Tambahan Lembaran Negara Republik Indonesia Nomor 4347);
- 4 Undang-Undang Nomor 18 Tahun 2004 tentang Perkebunan (Lembaran Negara Republik Indonesia Tahun 2004 Nomor 85, Tambahan Lembaran Negara Republik Indonesia Nomor 4411);
- 5 Undang-Undang Nomor 16 Tahun 2006 tentang Sistem Penyuluhan Pertanian, Perikanan dan Kehutanan (Lembaran Negara Republik Indonesia Tahun 2006 Nomor 92, Tambahan Lembaran Negara Republik Indonesia Nomor 4660);

- 6 Undang-Undang Nomor 13 Tahun 2010 tentang Hortikultura (Lembaran Negara Republik Indonesia Tahun 2010 Nomor 132, Tambahan Lembaran Negara Republik Indonesia Nomor 5170);
- 7 Undang-Undang Nomor 18 Tahun 2012 tentang Pangan (Lembaran Negara Republik Indonesia Tahun 2012 Nomor 227, Tambahan Lembaran Negara Republik Indonesia Nomor 5360);
- 8 Undang-Undang Nomor 23 Tahun 2014 tentang Pemerintahan Daerah (Lembaran Negara Republik Indonesia Tahun 2014 Nomor 244, Tambahan Lembaran Negara Republik Indonesia Nomor 5587) sebagaimana telah diubah beberapa kali terakhir, dengan Undang-Undang Nomor 9 Tahun 2015 tentang perubahan kedua atas Undang-Undang Nomor 23 Tahun 2014 tentang Pemerintahan Daerah (Lembaran Negara Republik Indonesia Tahun 2015 Nomor 58, Tambahan Lembaran Negara Republik Indonesia Nomor 5679);
- 9 Undang-Undang Nomor 39 Tahun 2014 tentang Perkebunan (Lembaran Negara Republik Indonesia Tahun 2014 Nomor 308, Tambahan Lembaran Negara Republik Indonesia Nomor 5613);
- 10 Undang-Undang Nomor 41 Tahun 2014 tentang Perubahan atas Undang-Undang Nomor 18 Tahun 2009 tentang Peternakan dan Kesehatan Hewan (Lembaran Negara Republik Indonesia Tahun 2014 Nomor 338, Tambahan Lembaran Negara Republik Indonesia Nomor 5619);
- 11 Peraturan Pemerintah Nomor 8 Tahun 2001 tentang Pupuk Budidaya Tanaman (Lembaran Negara Republik Indonesia Tahun 2001 Nomor 14, Tambahan Lembaran Negara Republik Indonesia Nomor 4079);
- 12 Peraturan Menteri Perdagangan Nomor 15/M-DAG/PER/4/2013, tentang Pengadaan dan Penyaluran Pupuk Bersubsidi Untuk Sektor Pertanian;
- 13 Peraturan Menteri Pertanian Nomor 60/Permentan/SR.310/12/2015, tentang Kebutuhan dan Harga Eceran Tertinggi (HET) Pupuk Bersubsidi Untuk Sektor Pertanian Tahun Anggaran 2016;
- 14 Peraturan Menteri Perindustrian Nomor 69/M-IND/PER/8/2015 Tentang Penggunaan Kantong Satu Merek Untuk Pupuk Bersubsidi (Berita Negara Republik Indonesia Tahun 2015 Nomor 1278);
- 15 Peraturan Daerah Kabupaten Ogan Komering Ulu Timur Nomor 37 Tahun 2007 tentang Pembentukan Organisasi dan Tata Kerja Dinas-Dinas Daerah Kabupaten Ogan Komering Ulu Timur (Lembaran Daerah Kabupaten Ogan Komering Ulu Timur Tahun 2007 Nomor 37).

MEMUTUSKAN :

Menetapkan : PERATURAN BUPATI OGAN KOMERING ULU TIMUR TENTANG ALOKASI DAN HARGA ECERAN TERTINGGI PUPUK BERSUBSIDI UNTUK SEKTOR PERTANIAN DALAM KABUPATEN OGAN KOMERING ULU TIMUR TAHUN 2016.

**BAB I
KETENTUAN UMUM**

Pasal 1

Dalam Peraturan Bupati ini yang dimaksud dengan :

1. Kabupaten adalah Kabupaten Ogan Komering Ulu Timur.
2. Bupati adalah Bupati Ogan Komering Ulu Timur.
3. Pupuk adalah bahan kimia atau organisme yang berperan dalam penyediaan unsur hara bagi keperluan tanaman secara langsung atau tidak langsung.
4. Pupuk anorganik adalah pupuk hasil proses rekayasa secara kimia, fisika dan atau biologi, dan merupakan hasil industri atau pabrik pembuat pupuk.
5. Pupuk organik adalah pupuk yang sebagian besar atau seluruhnya terdiri dari bahan organik yang berasal dari tanaman dan atau hewan yang telah melalui proses rekayasa, dapat berbentuk padat atau cair yang digunakan untuk mensuplai bahan organik, memperbaiki sifat fisik, kimia dan biologi tanah.
6. Pemupukan Berimbang adalah pemberian pupuk bagi tanaman sesuai dengan status hara tanah dan kebutuhan tanaman untuk mencapai produktivitas yang optimal dan berkelanjutan.
7. Pupuk bersubsidi adalah barang dalam pengawasan yang pengadaan dan penyalurannya mendapat subsidi dari Pemerintah untuk kebutuhan kelompok tani dan/atau petani di sektor pertanian
8. Harga Eceran Tertinggi (HET) adalah harga pupuk bersubsidi yang dibeli oleh petani/kelompok tani di Penyalur Lini IV yang ditetapkan oleh Menteri Pertanian
9. Sektor Pertanian adalah sektor yang berkaitan dengan budidaya tanaman pangan, hortikultura, perkebunan, hijauan pakan ternak dan budidaya ikan atau udang.
10. Petani adalah perorangan Warga Negara Indonesia yang mengusahakan lahan, milik sendiri atau bukan, untuk budidaya tanaman pangan atau hortikultura.
11. Pekebun adalah perorangan Warga Negara Indonesia yang mengusahakan lahan milik sendiri atau bukan untuk budidaya tanaman perkebunan rakyat.
12. Peternak adalah perorangan Warga Negara Indonesia yang mengusahakan lahan, milik sendiri atau bukan, untuk budidaya tanaman hijauan pakan ternak.
13. Pembudidayaan ikan atau udang adalah perorangan Warga Negara Indonesia yang mengusahakan lahan, milik sendiri atau bukan, untuk budidaya ikan atau udang.

14. Produsen pupuk adalah perusahaan yang memproduksi pupuk anorganik (Urea, NPK, ZA dan Superphos) dan pupuk organik di dalam negeri.
15. Penyalur di Lini III adalah Distributor sesuai ketentuan Peraturan Menteri Perdagangan tentang Pengadaan dan Penyaluran Pupuk Bersubsidi untuk Sektor Pertanian yang berlaku.
16. Penyalur di Lini IV adalah Pengecer Resmi sesuai ketentuan Peraturan Menteri Perdagangan tentang Pengadaan dan Penyaluran Pupuk Bersubsidi untuk Sektor Pertanian yang berlaku.
17. Kelompok Tani adalah kumpulan petani yang mempunyai kesamaan kepentingan dalam memanfaatkan sumberdaya pertanian untuk bekerja sama meningkatkan produktivitas usahatani dan kesejahteraan anggotanya dalam mengusahakan lahan usahatani secara bersamaan pada satu hamparan atau kawasan, yang dikukuhkan oleh Bupati atau pejabat yang ditunjuk.
18. Rencana Definitif Kebutuhan Kelompok Tani Pupuk Bersubsidi selanjutnya disebut RDKK adalah perhitungan rencana kebutuhan pupuk bersubsidi untuk satu tahun yang disusun kelompok tani berdasarkan luasan areal usahatani yang diusahakan petani, pekebun, peternak dan pembudidaya ikan atau udang.
19. Komisi Pengawasan Pupuk dan Pestisida (KP3) adalah wadah koordinasi instansi terkait dalam pengawasan pupuk dan pestisida yang dibentuk oleh Bupati untuk tingkat Kabupaten.

BAB II PERUNTUKKAN PUPUK BERSUBSIDI

Pasal 2

- (1) Pupuk bersubsidi diperuntukkan bagi petani, pekebun, peternak yang mengusahakan lahan seluas-luasnya 2 (dua) hektar setiap musim tanam per keluarga petani kecuali pembudidaya ikan dan udang seluas-luasnya 1 (satu) hektar.
- (2) Pupuk bersubsidi sebagaimana dimaksud dalam ayat (1) tidak diperuntukkan bagi perusahaan tanaman pangan, hortikultura, perkebunan, peternakan atau perusahaan perikanan budidaya.

BAB III PERUNTUKAN DAN KEBUTUHAN PUPUK BERSUBSIDI

Pasal 3

- (1) Pupuk Bersubsidi diperuntukkan bagi Petani dan atau Petambak yang tergabung dalam Kelompok Tani dan menyusun RDKK dengan ketentuan :
 - a. Petani yang melakukan Usaha Tani di bidang Tanaman Pangan sesuai areal yang diusahakan setiap musim tanam;
 - b. Petani yang melakukan usaha tani di luar bidang tanaman pangan dengan total luasan maksimal 2 (dua) hektar setiap musim tanam;
 - c. Petambak dengan total luasan maksimal 1 (satu) hektar setiap musim tanam;

- (2) Pupuk bersubsidi sebagaimana dimaksud pada ayat (1) tidak diperuntukkan bagi perusahaan tanaman pangan, hortikultura, perkebunan, peternakan dan perikanan budidaya;
- (3) Alokasi pupuk bersubsidi dihitung sesuai dengan anjuran pemupukan berimbang spesifik lokasi dengan mempertimbangkan usulan kebutuhan yang diajukan oleh Kecamatan serta alokasi kebutuhan pupuk bersubsidi Kabupaten Ogan Komering Ulu Timur Tahun 2016.
- (4) Alokasi pupuk bersubsidi sebagaimana dimaksud pada ayat (1), dirinci lebih lanjut menurut Kecamatan, jenis, jumlah dan sebaran bulanan seperti tercantum dalam Lampiran yang merupakan bagian yang tidak terpisahkan dari Peraturan Bupati ini.
- (5) Alokasi pupuk bersubsidi sebagaimana dimaksud pada ayat (2) berdasarkan usulan yang diajukan oleh petani, pekebun, peternak, pembudidaya ikan dan atau udang berdasarkan Rencana Definitif Kebutuhan Kelompok (RDKK) dengan mempertimbangkan alokasi pupuk bersubsidi Kabupaten Ogan Komering Ulu Timur Tahun 2016.
- (6) Dinas yang membidangi tanaman pangan, hortikultura, peternakan, perkebunan dan pembudidaya ikan dan atau udang setempat wajib melaksanakan pembinaan kepada kelompok tani untuk menyusun RDKK sesuai luas areal usahatani dan atau kemampuan penyerapan pupuk ditingkat petani diwilayahnya.

BAB IV REALOKASI PUPUK BERSUBSIDI

Pasal 4

- (1) Kekurangan alokasi kebutuhan pupuk bersubsidi di suatu wilayah tertentu sebagaimana dimaksud pada Pasal 3 ayat (2 dan 3), akan dipenuhi melalui realokasi antar wilayah.
- (2) Realokasi antar Kecamatan dalam wilayah Kabupaten Ogan Komering Ulu Timur ditetapkan lebih lanjut oleh Kepala Dinas Tanaman Pangan dan Hortikultura Kabupaten Ogan Komering Ulu Timur.
- (3) Apabila alokasi pupuk bersubsidi di suatu Kecamatan pada bulan berjalan ternyata tidak mencukupi, maka produsen dapat menyalurkan alokasi pupuk bersubsidi di wilayah bersangkutan dari alokasi bulan sebelumnya dan atau bulan-bulan berikutnya dan atau sisa alokasi bulan sebelumnya sepanjang tidak melampaui alokasi 1 (satu) tahun.

BAB V PENYALURAN PUPUK BERSUBSIDI

Pasal 5

- (1) Pupuk bersubsidi sebagaimana dimaksud dalam Pasal 2 ayat (1) terdiri atas pupuk an organik (Urea, ZA, Superphos dan NPK) dan pupuk organik.

- (2) Produsen sebagaimana dimaksud pada ayat (1) adalah PT. Pupuk Sriwijaya, PT. Pupuk Kujang, PT. Pupuk Kalimantan Timur, PT. Pupuk Iskandar Muda dan PT. Petrokimia Gresik.

Pasal 6

- (1) Pelaksanaan pengadaan dan penyaluran pupuk bersubsidi sampai ke penyalur Lini IV dilakukan sesuai dengan ketentuan Peraturan Menteri Perdagangan tentang Pengadaan dan Penyaluran Pupuk Bersubsidi Untuk Sektor Pertanian.
- (2) Penyaluran pupuk bersubsidi untuk sektor pertanian di penyalur lini IV ke petani atau kelompok tani diatur sebagai berikut :
- a. Penyaluran pupuk bersubsidi di tingkat penyalur lini IV berdasarkan RDKK sesuai dengan wilayah tanggung jawabnya.
 - b. Penyusunan RDKK mengacu pada Pedoman Mekanisme Penyusunan RDKK Pupuk Bersubsidi Provinsi.
 - c. Penyaluran pupuk bersubsidi sebagaimana dimaksud pada huruf a mempertimbangkan jumlah pupuk bersubsidi yang telah ditetapkan dalam Peraturan Menteri Pertanian yang dijabarkan dalam Peraturan Gubernur dan Peraturan Bupati.
- (3) Untuk kelancaran penyaluran pupuk bersubsidi di lini IV ke petani atau kelompok tani sebagaimana dimaksud pada ayat (2), Unit Pelaksana Teknis Dinas (UPTD) yang membidangi tanaman pangan, hortikultura, peternakan, perkebunan dan pembudidaya ikan dan atau udang di kecamatan berkoordinasi dengan Kelembagaan Penyuluhan untuk pendataan RDKK sebagai dasar pertimbangan dalam pengalokasian pupuk bersubsidi sesuai alokasi yang ditetapkan dalam Peraturan Bupati sebagaimana dimaksud dalam Pasal 3 ayat (2).
- (4) Optimalisasi pemanfaatan pupuk bersubsidi ditingkat petani/kelompok tani dilakukan melalui pendampingan penerapan pemupukan berimbang spesifik lokasi oleh penyuluh.
- (5) Pengawasan penyaluran pupuk bersubsidi di penyalur Lini IV ke petani dilakukan oleh Petugas Pengawas Tingkat Kecamatan yang ditunjuk sebagai satu kesatuan dari Komisi Pengawasan Pupuk dan Pestisida (KP3) di Kabupaten.

Pasal 7

Kemasan pupuk bersubsidi sebagaimana dimaksud dalam pasal 5 ayat (1) harus diberi label tambahan berwarna merah, mudah dibaca dan tidak mudah hilang/terhapus, yang bertuliskan :

"Pupuk Bersubsidi Pemerintah"
Barang Dalam Pengawasan

Pasal 8

- (1) Produsen sebagaimana dimaksud dalam Pasal 5 ayat (2), distributor, dan penyalur di lini IV wajib menjamin ketersediaan pupuk bersubsidi saat dibutuhkan petani, pekebun, peternak, dan pembudidaya ikan atau udang di wilayah tanggung jawabnya sesuai alokasi yang telah ditetapkan.
- (2) Untuk menjamin ketersediaan pupuk sebagaimana dimaksud pada ayat (1) perlu dilakukan fleksibilitas penyaluran yang dilaksanakan melalui koordinasi dengan Unit Pelaksana Teknis Dinas setempat bagi daerah-daerah yang penyerapan pupuknya telah melebihi alokasinya, maka dapat dilakukan realokasi sebagaimana dimaksud dalam Pasal 4.

Pasal 9

- (1) Penyalur di Lini IV yang ditunjuk harus menjual pupuk bersubsidi sesuai HET.
- (2) HET Pupuk Bersubsidi sebagaimana dimaksud pada ayat (1) ditetapkan sebagai berikut :
 - a. Pupuk Urea = Rp. 1.800,- per kg
 - b. Pupuk SP-36 = Rp. 2.000,- per kg
 - c. Pupuk ZA = Rp. 1.400,- per kg
 - d. Pupuk NPK = Rp. 2.300,- per kg
 - e. Pupuk Organik = Rp. 500,- per kg

BAB VI

PENGAWASAN DAN PELAPORAN

Pasal 10

Produsen pupuk wajib melakukan pemantauan dan pengawasan terhadap penyediaan dan penyaluran pupuk bersubsidi dari Lini I sampai Lini IV sebagaimana diatur dalam Peraturan Menteri Perdagangan tentang Pengadaan dan Penyaluran Pupuk Bersubsidi untuk sektor pertanian.

Pasal 11

- (1) Komisi Pengawasan Pupuk dan Pestisida (KP3) Kabupaten wajib melakukan pemantauan, dan pengawasan terhadap penyaluran, penggunaan dan harga pupuk bersubsidi di Lini IV melalui Petugas KP3 Tingkat Kecamatan.
- (2) Komisi Pengawasan Pupuk dan Pestisida (KP3) Kabupaten dalam melaksanakan tugasnya dibantu oleh Penyuluh Pertanian dan Tenaga Bantu Pengendali Organisme Pengganggu Tumbuhan, Pengamat Hama dan Penyakit (POFT-PHP)

Pasal 12

Komisi Pengawasan Pupuk dan Pestisida (KP3) Kabupaten wajib menyampaikan laporan pemantauan dan pengawasan pupuk bersubsidi di wilayah kerjanya kepada Bupati

**BAB VII
KETENTUAN PENUTUP**

Pasal 13

Peraturan Bupati ini mulai berlaku sejak tanggal diundangkan.

Agar setiap orang mengetahuinya memerintahkan pengundangan Peraturan Bupati ini dalam Berita Daerah Kabupaten Ogan Komering Ulu Timur.

Ditetapkan di Martapura
pada tanggal 31 Desember 2015

 **PENJABAT BUPATI OGAN KOMERING ULU TIMUR,** 


RICHARD CHAHYADI

Diundangkan di Martapura
pada tanggal 31 Desember 2015

**SEKRETARIS DAERAH KABUPATEN
OGAN KOMERING ULU TIMUR,**


H. IDHAMTO

**BERITA DAERAH KABUPATEN OGAN KOMERING ULU TIMUR
TAHUN 2015 NOMOR 55**

ALOKASI PUPUK SP-36 BERSUBSIDI SEKTOR PERTANIAN TAHUN 2016

A. SUB SEKTOR TANAMAN PANGAN

(Dalam Ton)

No	Kecamatan	Jumlah Alokasi	Kebutuhan Per bulan (Ton)														
			Januari	Februari	Maret	April	Mei	Jun	Juli	Agustus	September	Oktober	November	Desember			
1	Martapura	124.00	20.00	-	-	10.00	15.00	10.00	5.00	5.00	15.00	15.00	5.00	5.00	15.00	15.00	24.00
2	Bunga Mayang	453.00	60.00	20.00	20.00	5.00	16.00	60.00	20.00	5.00	25.00	25.00	5.00	5.00	80.00	80.00	137.00
3	Jayapura	509.00	40.00	40.00	40.00	40.00	40.00	40.00	40.00	40.00	40.00	40.00	40.00	40.00	40.00	40.00	69.00
4	BP. Peliung	400.00	50.00	-	-	50.00	50.00	50.00	-	-	50.00	50.00	50.00	50.00	50.00	50.00	50.00
5	Buay Madang	1,100.00	280.00	100.00	80.00	60.00	92.00	156.00	-	104.00	52.00	52.00	50.00	50.00	29.00	29.00	97.00
6	Buay Madang Timur	1,173.50	40.00	50.00	129.00	163.00	164.00	59.00	40.00	45.00	77.00	77.00	92.00	92.00	163.00	163.00	151.50
7	Buay Pemuka Bangsa Raja	668.00	150.00	58.00	10.00	150.00	40.00	-	30.00	60.00	-	-	5.00	5.00	55.00	55.00	110.00
8	Madang Suku I	573.00	200.00	30.00	10.00	248.00	30.00	10.00	5.00	-	5.00	5.00	5.00	5.00	10.00	10.00	20.00
9	Madang Suku II	659.00	100.00	20.00	10.00	75.00	100.00	30.00	20.00	30.00	50.00	50.00	30.00	30.00	100.00	100.00	94.00
10	Madang Suku III	208.00	40.00	16.00	-	32.00	16.00	-	16.00	8.00	40.00	40.00	-	-	24.00	24.00	16.00
11	Belitang Madang Raya	626.00	43.00	60.00	30.00	90.00	125.00	100.00	40.00	-	58.00	58.00	80.00	80.00	-	-	-
12	Belitang Jaya	176.50	40.00	20.00	-	22.50	15.00	10.00	5.00	5.00	15.00	15.00	5.00	5.00	15.00	15.00	24.00
13	Belitang Mulya	411.00	71.00	18.00	18.00	9.00	71.00	18.00	-	-	72.00	72.00	-	-	67.00	67.00	67.00
14	Belitang	1,001.00	170.00	100.00	81.00	50.00	50.00	50.00	-	100.00	50.00	50.00	50.00	50.00	100.00	100.00	200.00
15	Belitang II	414.00	63.00	-	-	-	288.00	-	-	-	-	-	63.00	63.00	-	-	-
16	Belitang III	394.00	39.40	39.40	19.70	59.10	59.10	19.70	-	-	19.70	19.70	-	-	78.80	78.80	59.10
17	Semendawai Suku III	870.00	100.00	50.00	20.00	50.00	50.00	50.00	100.00	20.00	110.00	110.00	20.00	20.00	150.00	150.00	150.00
18	Semendawai Timur	600.00	100.00	-	-	50.00	50.00	50.00	-	-	100.00	100.00	-	-	150.00	150.00	100.00
19	Semendawai Barat	140.00	15.00	35.00	20.00	15.00	10.00	5.00	-	-	10.00	10.00	-	-	10.00	10.00	20.00
20	Cempaka	120.00	20.00	-	-	10.00	11.00	10.00	5.00	5.00	15.00	15.00	5.00	5.00	15.00	15.00	24.00
	Jumlah	10,620.00	1,641.40	656.40	487.70	1,188.60	1,292.10	727.70	326.00	427.00	803.70	803.70	505.00	505.00	1,151.80	1,151.80	1,412.60

B. SUB SEKTOR HORTIKULTURA

(Dalam Ton)

No	Kecamatan	Jumlah Alokasi	Kebutuhan Per bulan (Ton)														
			Januari	Februari	Maret	April	Mei	Juni	Juli	Agustus	September	Oktober	November	Desember			
1	Martapura	-	-	-	-	-	-	-	-	-	-	-	-	-	-	-	-
2	Bunga Mayang	-	-	-	-	-	-	-	-	-	-	-	-	-	-	-	-
3	Jayapura	28.00	2.00	3.00	2.00	2.00	2.00	2.00	2.00	2.00	2.00	2.00	3.00	3.00	3.00	3.00	2.00
4	BP. Peliung	-	-	-	-	-	-	-	-	-	-	-	-	-	-	-	-
5	Buay Madang	-	-	-	-	-	-	-	-	-	-	-	-	-	-	-	-
6	Buay Madang Timur	-	-	-	-	-	-	-	-	-	-	-	-	-	-	-	-
7	Buay Permuka Bangsa Raja	-	-	-	-	-	-	-	-	-	-	-	-	-	-	-	-
8	Madang Suku I	-	-	-	-	-	-	-	-	-	-	-	-	-	-	-	-
9	Madang Suku II	-	-	-	-	-	-	-	-	-	-	-	-	-	-	-	-
10	Madang Suku III	-	-	-	-	-	-	-	-	-	-	-	-	-	-	-	-
11	Belitang Madang Raya	-	-	-	-	-	-	-	-	-	-	-	-	-	-	-	-
12	Belitang Jaya	-	-	-	-	-	-	-	-	-	-	-	-	-	-	-	-
13	Belitang Mulya	-	-	-	-	-	-	-	-	-	-	-	-	-	-	-	-
14	Belitang	-	-	-	-	-	-	-	-	-	-	-	-	-	-	-	-
15	Belitang II	-	-	-	-	-	-	-	-	-	-	-	-	-	-	-	-
16	Belitang III	-	-	-	-	-	-	-	-	-	-	-	-	-	-	-	-
17	Semendawai Suku III	-	-	-	-	-	-	-	-	-	-	-	-	-	-	-	-
18	Semendawai Timur	-	-	-	-	-	-	-	-	-	-	-	-	-	-	-	-
19	Semendawai Barat	-	-	-	-	-	-	-	-	-	-	-	-	-	-	-	-
20	Cempaka	-	-	-	-	-	-	-	-	-	-	-	-	-	-	-	-
Jumlah		28.00	2.00	3.00	2.00	2.00	2.00	2.00	2.00	2.00	2.00	2.00	3.00	3.00	3.00	3.00	2.00

C. SUB SEKTOR PERKEBUNAN RAKYAT

(Dalam Ton)

No	Kecamatan	Jumlah Alokasi	Kebutuhan Per bulan (Ton)											
			Januari	Februari	Maret	April	Mei	Juni	Juli	Agustus	September	Oktober	November	Desember
1	Martapura	6.00	0.32	0.34	0.50	0.50	0.41	0.30	0.28	0.24	0.43	0.73	1.00	0.95
2	Bunga Mayang	8.00	0.43	0.45	0.66	0.66	0.55	0.40	0.38	0.32	0.57	0.98	1.34	1.26
3	Jayapura	5.00	0.27	0.28	0.42	0.42	0.35	0.25	0.24	0.20	0.36	0.61	0.84	0.76
4	BP. Pelung	7.00	0.38	0.39	0.58	0.58	0.48	0.35	0.33	0.28	0.50	0.85	1.17	1.11
5	Buay Madang	5.00	0.27	0.28	0.42	0.42	0.35	0.25	0.24	0.20	0.36	0.61	0.84	0.76
6	Buay Madang Timur	20.00	1.08	1.12	1.66	1.66	1.38	1.00	0.94	0.80	1.42	2.44	3.35	3.15
7	Buay Pemuka Bangsa Raja	5.00	0.27	0.28	0.42	0.42	0.35	0.25	0.24	0.20	0.36	0.61	0.84	0.76
8	Madang Suku I	6.00	0.32	0.34	0.50	0.50	0.41	0.30	0.28	0.24	0.43	0.73	1.00	0.95
9	Madang Suku II	5.00	0.27	0.28	0.42	0.42	0.35	0.25	0.24	0.20	0.36	0.61	0.84	0.76
10	Madang Suku III	6.00	0.32	0.34	0.50	0.50	0.41	0.30	0.28	0.24	0.43	0.73	1.00	0.95
11	Belitang Madang Raya	7.00	0.38	0.39	0.58	0.58	0.48	0.35	0.33	0.28	0.50	0.85	1.17	1.11
12	Belitang Jaya	40.00	2.16	2.24	3.32	3.32	2.76	2.00	1.88	1.60	2.84	4.88	6.70	6.30
13	Belitang Mulya	7.00	0.38	0.39	0.58	0.58	0.48	0.35	0.33	0.28	0.50	0.85	1.17	1.11
14	Belitang	5.00	0.27	0.28	0.42	0.42	0.35	0.25	0.24	0.20	0.36	0.61	0.84	0.76
15	Belitang II	7.00	0.38	0.39	0.58	0.58	0.48	0.35	0.33	0.28	0.50	0.85	1.17	1.11
16	Belitang III	30.00	1.62	1.68	2.49	2.49	2.07	1.50	1.40	1.20	2.13	3.66	5.03	4.73
17	Semendawai Suku III	5.00	0.27	0.28	0.42	0.42	0.35	0.25	0.24	0.20	0.36	0.61	0.84	0.76
18	Semendawai Timur	5.00	0.27	0.28	0.42	0.42	0.35	0.25	0.24	0.20	0.36	0.61	0.84	0.76
19	Semendawai Barat	6.00	0.32	0.34	0.50	0.50	0.41	0.30	0.28	0.24	0.43	0.73	1.00	0.95
20	Cempaka	5.00	0.27	0.28	0.42	0.42	0.35	0.25	0.24	0.20	0.36	0.61	0.84	0.76
Jumlah		190.00	10.25	10.65	15.81	15.81	13.12	9.50	8.96	7.60	13.56	23.16	31.82	29.76

(Dalam Ton)

A. SUB SEKTOR TANAMAN PANGAN

No	Kecamatan	Jumlah Alokasi	Kebutuhan Per bulan (Ton)											
			Januari	Februari	Maret	April	Mei	Juni	Juli	Agustus	September	Oktober	November	Desember
1	Martapura	608.00	125.00	-	-	29.20	80.00	100.00	-	-	50.00	50.00	80.00	93.80
2	Bunga Mayang	1,200.00	150.00	35.00	40.00	26.00	50.00	149.00	50.00	-	-	150.00	250.00	300.00
3	Jayapura	1,368.85	150.00	188.00	150.00	130.00	139.50	50.00	49.55	50.00	50.00	150.00	150.00	111.80
4	Bp. Pellung	1,044.46	110.00	-	-	140.00	130.46	130.00	-	-	150.00	150.00	134.00	100.00
5	Buay Madang	3,112.34	215.00	250.00	143.00	210.00	320.00	395.00	117.00	145.00	194.00	296.00	412.00	415.34
6	Buay Madang Timur	3,609.58	128.00	160.58	409.00	519.00	520.00	189.00	127.00	145.00	294.00	246.00	517.00	355.00
7	Buay Pemuka Bangsa Raja	963.38	190.00	133.00	71.00	103.00	143.00	40.00	-	58.00	54.00	26.00	49.38	96.00
8	Madang Suku I	1,200.00	250.00	150.00	10.00	254.00	150.00	-	-	5.00	25.00	80.00	120.00	156.00
9	Madang Suku II	1,790.86	200.00	190.86	50.00	170.00	260.00	100.00	50.00	20.00	40.00	150.00	280.00	280.00
10	Madang Suku III	445.60	21.00	16.00	-	96.00	40.00	-	40.00	32.00	-	112.00	64.60	24.00
11	Belitang Madang Raya	1,849.20	86.00	120.00	60.00	180.00	250.00	250.00	80.00	-	160.00	240.00	248.00	175.20
12	Belitang Jaya	353.00	50.00	51.00	10.00	20.00	20.00	35.00	40.00	35.00	-	-	42.00	50.00
13	Belitang Mulya	1,186.70	73.87	100.21	53.76	78.50	153.75	91.20	60.50	25.60	34.40	156.47	225.35	133.09
14	Belitang	3,020.80	299.00	166.00	350.00	250.00	150.00	300.00	200.00	250.00	100.80	100.00	288.00	567.00
15	Belitang II	1,152.00	150.00	172.00	100.00	-	150.00	172.00	100.00	-	8.00	100.00	100.00	100.00
16	Belitang III	1,305.94	130.59	130.59	62.30	195.89	195.89	65.30	-	-	-	68.30	261.19	195.89
17	Semendawai Suku III	2,324.80	300.00	300.00	50.00	50.00	200.00	200.00	100.00	100.00	400.00	300.00	150.00	174.80
18	Semendawai Timur	1,643.20	50.00	16.00	-	50.00	300.00	250.00	50.00	-	50.00	159.20	420.00	298.00
19	Semendawai Barat	1,071.50	100.00	200.00	150.00	100.00	100.00	30.00	36.50	25.00	35.00	50.00	100.00	145.00
20	Cempaka	616.80	100.00	33.00	-	30.00	80.00	100.00	-	-	50.00	50.00	80.00	93.80
Jumlah		29,857.00	2,878.46	2,412.24	1,709.06	2,631.59	3,432.60	2,646.50	1,100.55	890.60	1,695.20	2,633.97	3,971.51	3,864.72

B. SUB SEKTOR HORTIKULTURA

(Belam Ton)

No	Kecamatan	Jumlah Alokasi	Kebutuhan Per bulan (Ton)														
			Januari	Februari	Maret	April	Mei	Juni	Juli	Agustus	September	Oktober	November	Desember			
1	Martapura	-	-	-	-	-	-	-	-	-	-	-	-	-	-	-	-
2	Bunga Mayang	-	-	-	-	-	-	-	-	-	-	-	-	-	-	-	-
3	Jayapura	40.00	2.00	2.00	2.00	2.00	2.00	2.00	2.00	2.00	2.00	2.00	2.00	2.00	10.00	10.00	10.00
4	BP. Pellung	24.00	-	8.00	8.00	8.00	-	-	-	-	-	-	8.00	-	-	-	-
5	Buay Madang	-	-	-	-	-	-	-	-	-	-	-	-	-	-	-	-
6	Buay Madang Timur	-	-	-	-	-	-	-	-	-	-	-	-	-	-	-	-
7	Buay Permuka Bangsa Raja	-	-	-	-	-	-	-	-	-	-	-	-	-	-	-	-
8	Madang Suku I	-	-	-	-	-	-	-	-	-	-	-	-	-	-	-	-
9	Madang Suku II	-	-	-	-	-	-	-	-	-	-	-	-	-	-	-	-
10	Madang Suku III	24.00	-	-	8.00	-	-	-	-	-	-	-	-	8.00	8.00	-	-
11	Belitang Madang Raya	-	-	-	-	-	-	-	-	-	-	-	-	-	-	-	-
12	Belitang Jaya	-	-	-	-	-	-	-	-	-	-	-	-	-	-	-	-
13	Belitang Mulya	-	-	-	-	-	-	-	-	-	-	-	-	-	-	-	-
14	Belitang	-	-	-	-	-	-	-	-	-	-	-	-	-	-	-	-
15	Belitang II	-	-	-	-	-	-	-	-	-	-	-	-	-	-	-	-
16	Belitang III	-	-	-	-	-	-	-	-	-	-	-	-	-	-	-	-
17	Semendawai Suku III	-	-	-	-	-	-	-	-	-	-	-	-	-	-	-	-
18	Semendawai Timur	-	-	-	-	-	-	-	-	-	-	-	-	-	-	-	-
19	Semendawai Barat	-	-	-	-	-	-	-	-	-	-	-	-	-	-	-	-
20	Cempaka	-	-	-	-	-	-	-	-	-	-	-	-	-	-	-	-
	Jumlah	88.00	2.00	2.00	2.00	18.00	10.00	2.00	2.00	2.00	2.00	2.00	10.00	10.00	18.00	10.00	10.00

C. SUB SEKTOR PERKEBUNAN RAKYAT

(Dalam Ton)

No	Kecamatan	Jumlah Alokasi	Kebutuhan Per bulan (Ton)											
			Januari	Februari	Maret	April	Mei	Juni	Juli	Agustus	September	Oktober	November	Desember
1	Martapura	23.00	1.24	1.29	1.91	1.91	1.59	1.15	1.08	0.92	1.63	2.81	3.85	3.62
2	Bunga Mayang	17.00	0.92	0.95	1.41	1.41	1.17	0.85	0.80	0.68	1.21	2.07	2.85	2.68
3	Jayapura	100.00	5.40	5.60	8.30	8.30	6.90	5.00	4.70	4.00	7.10	12.20	16.75	15.75
4	BP. Pelitung	20.00	1.08	1.12	1.66	1.66	1.38	1.00	0.94	0.80	1.42	2.44	3.35	3.15
5	Buay Madang	20.00	1.08	1.12	1.66	1.66	1.38	1.00	0.94	0.80	1.42	2.44	3.35	3.15
6	Buay Madang Timur	50.00	2.70	2.80	4.15	4.15	3.45	2.50	2.35	2.00	3.55	6.10	8.38	7.87
7	Buay Pemuka Bangsa Raja	45.00	2.45	2.50	3.74	3.74	3.11	2.25	2.12	1.80	3.20	5.49	7.54	7.06
8	Madang Suku I	30.00	1.62	1.68	2.49	2.49	2.07	1.50	1.41	1.20	2.13	3.66	5.03	4.72
9	Madang Suku II	125.00	6.75	7.00	10.38	10.38	8.63	6.25	5.88	5.00	8.88	15.25	20.94	19.66
10	Madang Suku III	450.00	24.30	25.20	37.35	37.35	31.05	22.50	21.15	18.00	31.95	54.90	75.38	70.87
11	Belitang Madang Raya	299.00	16.15	16.74	24.82	24.82	20.63	14.95	14.05	11.96	21.23	36.48	50.08	47.09
12	Belitang Jaya	525.00	28.35	29.40	43.58	43.58	36.23	26.25	24.68	21.00	37.28	64.05	87.94	82.66
13	Belitang Mulya	165.00	8.91	9.24	13.70	13.70	11.39	8.25	7.76	6.60	11.72	20.13	27.64	25.96
14	Belitang	25.00	1.35	1.40	2.08	2.08	1.73	1.25	1.18	1.00	1.78	3.05	4.19	3.91
15	Belitang II	55.00	2.97	3.08	4.57	4.57	3.80	2.75	2.59	2.20	3.91	6.71	9.21	8.64
16	Belitang III	415.00	22.41	23.24	34.45	34.45	28.64	20.75	19.51	16.60	29.47	50.63	69.50	65.35
17	Semendawai Suku III	215.00	11.61	12.04	17.85	17.85	14.84	10.75	10.11	8.60	15.27	26.23	36.00	33.85
18	Semendawai Timur	390.00	20.61	22.29	32.37	32.37	26.91	19.50	18.33	15.60	27.69	47.58	65.30	61.45
19	Semendawai Barat	36.00	1.94	2.02	2.99	2.99	2.48	1.80	1.69	1.44	2.56	4.39	6.00	5.70
20	Cempaka	20.00	1.08	1.12	1.66	1.66	1.38	1.00	0.94	0.80	1.42	2.44	3.35	3.15
Jumlah		3.025.00	162.92	169.83	251.12	251.12	208.76	151.25	142.21	121.00	214.82	369.05	506.63	476.29

A. SUB SEKTOR TANAMAN PANGAN

(Dalam Ton)

No	Kecamatan	Jumlah Alokasi	Kebutuhan Per bulan (Ton)														
			Januari	Februari	Maret	April	Mei	Juni	Juli	Agustus	September	Oktober	November	Desember			
1	Martapura	-	-	-	-	-	-	-	-	-	-	-	-	-	-	-	-
2	Bunga Mayang	50.00	5.00	-	5.00	5.00	-	-	-	5.00	-	-	5.00	-	10.00	-	10.00
3	Jayapura	-	-	-	-	-	-	-	-	-	-	-	-	-	-	-	-
4	BP. Peliung	80.00	10.00	-	10.00	10.00	-	-	10.00	10.00	-	-	10.00	10.00	10.00	-	10.00
5	Buay Madang	150.00	10.00	22.00	16.00	-	-	22.00	10.00	10.00	-	-	26.00	-	14.00	-	8.00
6	Buay Madang Timur	-	-	-	-	-	-	-	-	-	-	-	-	-	-	-	-
7	Buay Permuka Bangsa Raja	-	-	-	-	-	-	-	-	-	-	-	-	-	-	-	-
8	Madang Suku I	190.00	-	-	10.00	15.00	-	15.00	20.00	50.00	-	-	50.00	25.00	5.00	-	-
9	Madang Suku II	-	-	-	-	-	-	-	-	-	-	-	-	-	-	-	-
10	Madang Suku III	-	-	-	-	-	-	-	-	-	-	-	-	-	-	-	-
11	Belitang Madang Raya	130.00	10.00	10.00	10.00	10.00	-	10.00	10.00	10.00	-	-	15.00	20.00	20.00	-	5.00
12	Belitang Jaya	-	-	-	-	-	-	-	-	-	-	-	-	-	-	-	-
13	Belitang Mulya	80.00	9.00	-	18.00	-	-	-	18.00	-	-	-	9.00	-	18.00	-	26.00
14	Belitang	-	-	-	-	-	-	-	-	-	-	-	-	-	-	-	-
15	Belitang II	-	-	-	-	-	-	-	-	-	-	-	-	-	-	-	-
16	Belitang III	-	-	-	-	-	-	-	-	-	-	-	-	-	-	-	-
17	Semendawai Suku III	100.00	10.00	10.00	10.00	10.00	-	10.00	10.00	10.00	-	-	-	15.00	20.00	-	5.00
18	Semendawai Timur	90.00	10.00	9.00	5.00	5.00	-	8.00	8.00	8.00	-	-	-	20.00	20.00	-	10.00
19	Semendawai Barat	34.00	2.83	2.83	2.83	2.83	-	2.83	2.83	2.83	-	-	2.83	2.83	2.83	-	2.87
20	Cempaka	20.00	5.00	-	5.00	-	-	-	-	-	-	-	-	10.00	-	-	-
Jumlah		924.00	71.83	53.83	27.83	86.83	82.83	75.83	62.83	87.83	57.83	137.83	101.83	76.87	76.87	101.83	76.87

C. SUB SEKTOR PERKEBUNAN RAKYAT

(Dalam Ton)

No	Kecamatan	Jumlah Alokasi	Kebutuhan Per bulan (Ton)											
			Januari	Februari	Maret	April	Mei	Juni	Juli	Agustus	September	Oktober	November	Desember
1	Martapura	2.00	0.09	0.11	0.18	0.17	0.14	0.10	0.09	0.08	0.14	0.24	0.34	0.32
2	Bunga Mayang	2.00	0.09	0.11	0.18	0.17	0.14	0.10	0.09	0.08	0.14	0.24	0.34	0.32
3	Jayapura	2.00	0.09	0.11	0.18	0.17	0.14	0.10	0.09	0.08	0.14	0.24	0.34	0.32
4	BP. Peljuang	2.00	0.09	0.11	0.18	0.17	0.14	0.10	0.09	0.08	0.14	0.24	0.34	0.32
5	Buay Madang	2.00	0.09	0.11	0.18	0.17	0.14	0.10	0.09	0.08	0.14	0.24	0.34	0.32
6	Buay Madang Timur	2.00	0.09	0.11	0.18	0.17	0.14	0.10	0.09	0.08	0.14	0.24	0.34	0.32
7	Buay Pemuka Bangsa Raja	2.00	0.09	0.11	0.18	0.17	0.14	0.10	0.09	0.08	0.14	0.24	0.34	0.32
8	Madang Suku I	2.00	0.09	0.11	0.18	0.17	0.14	0.10	0.09	0.08	0.14	0.24	0.34	0.32
9	Madang Suku II	2.00	0.09	0.11	0.18	0.17	0.14	0.10	0.09	0.08	0.14	0.24	0.34	0.32
10	Madang Suku III	2.00	0.09	0.11	0.18	0.17	0.14	0.10	0.09	0.08	0.14	0.24	0.34	0.32
11	Belitang Madang Raya	2.00	0.09	0.11	0.18	0.17	0.14	0.10	0.09	0.08	0.14	0.24	0.34	0.32
12	Belitang Jaya	2.00	0.09	0.11	0.18	0.17	0.14	0.10	0.09	0.08	0.14	0.24	0.34	0.32
13	Belitang Mulya	2.00	0.09	0.11	0.18	0.17	0.14	0.10	0.09	0.08	0.14	0.24	0.34	0.32
14	Belitang	2.00	0.09	0.11	0.18	0.17	0.14	0.10	0.09	0.08	0.14	0.24	0.34	0.32
15	Belitang II	2.00	0.09	0.11	0.18	0.17	0.14	0.10	0.09	0.08	0.14	0.24	0.34	0.32
16	Belitang III	2.00	0.09	0.11	0.18	0.17	0.14	0.10	0.09	0.08	0.14	0.24	0.34	0.32
17	Semendawai Suku III	2.00	0.09	0.11	0.18	0.17	0.14	0.10	0.09	0.08	0.14	0.24	0.34	0.32
18	Semendawai Timur	2.00	0.09	0.11	0.18	0.17	0.14	0.10	0.09	0.08	0.14	0.24	0.34	0.32
19	Semendawai Barat	2.00	0.09	0.11	0.18	0.17	0.14	0.10	0.09	0.08	0.14	0.24	0.34	0.32
20	Cempaka	2.00	0.09	0.11	0.18	0.17	0.14	0.10	0.09	0.08	0.14	0.24	0.34	0.32
Jumlah		40.00	1.80	2.20	3.60	3.40	2.80	2.00	1.80	1.60	2.80	4.80	6.80	6.40

ALOKASI PUPUK NPK PHONSKA BERSUBSIDI SEKTOR PERTANIAN TAHUN 2016

A. SUB SEKTOR TANAMAN PANGAN

(Dalam Ton)

No	Kecamatan	Jumlah Alokasi	Kebutuhan Per bulan (Ton)											
			Januari	Februari	Maret	April	Mei	Jun	Juli	Agustus	September	Oktober	November	Desember
1	Martapura	254.00	20.00	-	-	20.00	40.00	50.00	-	-	-	10.00	50.00	64.00
2	Bunga Mayang	266.00	35.00	-	-	-	25.00	50.00	30.00	-	-	10.00	50.00	66.00
3	Jayapura	1,100.00	150.00	188.00	150.00	130.00	100.00	50.00	50.00	50.00	50.00	50.00	70.00	62.00
4	Bp. Peliung	1,100.00	150.00	-	150.00	150.00	150.00	150.00	-	-	150.00	150.00	100.00	100.00
5	Buay Madang	1,424.00	224.00	118.00	24.00	117.00	100.00	118.00	100.00	114.00	90.00	103.00	102.00	214.00
6	Buay Madang Timur	1,900.00	73.00	84.00	216.00	274.00	275.00	100.00	67.00	76.00	155.00	130.00	273.00	177.00
7	Buay Pemuka Bangse Raja	810.00	158.00	86.00	30.00	128.00	72.00	10.00	23.00	69.00	15.00	-	84.00	135.00
8	Madang Suku I	1,100.00	250.00	182.00	8.00	300.00	200.00	8.00	12.00	-	10.00	10.00	20.00	100.00
9	Madang Suku II	845.00	120.00	70.00	40.00	80.00	100.00	60.00	30.00	30.00	20.00	40.00	105.00	150.00
10	Madang Suku III	177.00	24.00	19.00	-	24.00	8.00	-	22.00	8.00	-	24.00	40.00	8.00
11	Belitang Madang Raya	853.00	40.00	56.00	28.00	82.00	115.00	92.00	36.00	-	74.00	110.00	114.00	106.00
12	Belitang Jaya	195.80	40.00	20.00	-	25.80	15.00	10.00	5.00	5.00	5.00	20.00	15.00	35.00
13	Belitang Mulya	590.00	72.50	45.00	108.00	72.00	67.70	9.00	18.00	17.40	18.00	72.40	45.00	45.00
14	Belitang	1,300.00	150.00	118.00	24.00	117.00	100.00	118.00	100.00	80.00	85.00	92.00	102.00	214.00
15	Belitang II	700.00	90.00	103.00	61.00	-	90.00	103.00	61.00	-	5.00	62.00	64.00	61.00
16	Belitang III	800.00	80.00	80.00	40.00	120.00	120.00	40.00	-	-	-	40.00	160.00	120.00
17	Semendawai Suku III	950.20	120.00	70.00	40.00	80.00	100.00	60.00	30.00	30.00	30.20	40.00	150.00	200.00
18	Semendawai Timur	761.00	50.00	-	-	75.00	100.00	75.00	-	-	-	150.00	200.00	51.00
19	Semendawai Barat	300.00	25.00	50.00	25.00	15.00	15.00	10.00	20.00	20.00	20.00	25.00	35.00	40.00
20	Cempaka	200.00	20.00	10.00	-	20.00	10.00	40.00	-	-	-	-	40.00	60.00
Jumlah		15,626.00	1,891.50	1,299.00	794.00	1,829.80	1,802.70	1,153.00	604.00	549.40	727.20	1,138.40	1,819.00	2,018.00

B. SUB SEKTOR HORTIKULTURA

(Dalam Ton)

No	Kecamatan	Jumlah Alokasi	Kebutuhan Per bulan (Ton)														
			Januari	Februari	Maret	April	Mei	Juni	Juli	Agustus	September	Oktober	November	Desember			
1	Martapura	-	-	-	-	-	-	-	-	-	-	-	-	-	-	-	-
2	Bunga Mayang	-	-	-	-	-	-	-	-	-	-	-	-	-	-	-	-
3	Jayapura	60.00	5.00	5.00	5.00	5.00	5.00	5.00	5.00	5.00	5.00	5.00	5.00	5.00	5.00	5.00	5.00
4	BP. Pellung	12.00	-	-	4.00	4.00	-	-	-	-	-	-	4.00	-	-	-	-
5	Buay Madang	-	-	-	-	-	-	-	-	-	-	-	-	-	-	-	-
6	Buay Madang Timur	-	-	-	-	-	-	-	-	-	-	-	-	-	-	-	-
7	Buay Pemuka Bangsa Raja	-	-	-	-	-	-	-	-	-	-	-	-	-	-	-	-
8	Madang Suku I	-	-	-	-	-	-	-	-	-	-	-	-	-	-	-	-
9	Madang Suku II	-	-	-	-	-	-	-	-	-	-	-	-	-	-	-	-
10	Madang Suku III	36.00	-	-	8.00	-	-	-	-	-	-	-	-	24.00	4.00	-	-
11	Belitang Madang Raya	-	-	-	-	-	-	-	-	-	-	-	-	-	-	-	-
12	Belitang Jaya	-	-	-	-	-	-	-	-	-	-	-	-	-	-	-	-
13	Belitang Mulya	-	-	-	-	-	-	-	-	-	-	-	-	-	-	-	-
14	Belitang	-	-	-	-	-	-	-	-	-	-	-	-	-	-	-	-
15	Belitang II	-	-	-	-	-	-	-	-	-	-	-	-	-	-	-	-
16	Belitang III	-	-	-	-	-	-	-	-	-	-	-	-	-	-	-	-
17	Semendawai Suku III	-	-	-	-	-	-	-	-	-	-	-	-	-	-	-	-
18	Semendawai Timur	-	-	-	-	-	-	-	-	-	-	-	-	-	-	-	-
19	Semendawai Barat	-	-	-	-	-	-	-	-	-	-	-	-	-	-	-	-
20	Cempaka	-	-	-	-	-	-	-	-	-	-	-	-	-	-	-	-
	Jumlah	108.00	5.00	5.00	5.00	17.00	9.00	5.00	5.00	5.00	5.00	9.00	29.00	9.00	9.00	5.00	5.00

C. SUB SEKTOR PERKEBUNAN RAKYAT

(Dalam Ton)

No	Kecamatan	Jumlah Alokasi	Kebutuhan Per bulan (Ton)											
			Januari	Februari	Maret	April	Mei	Juni	Juli	Agustus	September	Oktober	November	Desember
1	Martapura	10.00	0.54	0.56	0.83	0.83	0.69	0.50	0.47	0.40	0.70	1.22	1.68	1.58
2	Bunga Mayang	15.00	0.81	0.84	1.25	1.25	1.04	0.75	0.70	0.60	1.07	1.83	2.50	2.36
3	Jayapura	12.00	0.65	0.67	1.00	1.00	0.83	0.60	0.56	0.48	0.85	1.46	2.01	1.89
4	BP. Pelitung	14.00	0.76	0.78	1.16	1.16	0.97	0.70	0.66	0.56	0.99	1.71	2.35	2.20
5	Buay Madang	10.00	0.54	0.56	0.83	0.83	0.69	0.50	0.47	0.40	0.70	1.22	1.68	1.58
6	Buay Madang Timur	10.00	0.54	0.56	0.83	0.83	0.69	0.50	0.47	0.40	0.70	1.22	1.68	1.58
7	Buay Pemuka Bangsa Raja	10.00	0.54	0.56	0.83	0.83	0.69	0.50	0.47	0.40	0.70	1.22	1.68	1.58
8	Madang Suku I	15.00	0.81	0.84	1.25	1.25	1.04	0.75	0.70	0.60	1.07	1.83	2.50	2.36
9	Madang Suku II	25.00	1.35	1.40	2.08	2.08	1.73	1.25	1.18	1.00	1.78	3.05	4.19	3.91
10	Madang Suku III	25.00	1.35	1.40	2.08	2.08	1.73	1.25	1.18	1.00	1.78	3.05	4.19	3.91
11	Belitang Madang Raya	24.00	1.30	1.34	1.99	1.99	1.66	1.20	1.13	0.96	1.70	2.93	4.02	3.78
12	Belitang Jaya	150.00	8.10	8.40	12.45	12.45	10.35	7.50	7.05	6.00	10.65	18.30	25.13	23.62
13	Belitang Mulya	20.00	1.08	1.12	1.66	1.66	1.38	1.00	0.94	0.80	1.42	2.44	3.35	3.15
14	Belitang	10.00	0.54	0.56	0.83	0.83	0.69	0.50	0.47	0.40	0.70	1.22	1.68	1.58
15	Belitang II	14.00	0.76	0.78	1.16	1.16	0.97	0.70	0.66	0.56	0.99	1.71	2.35	2.20
16	Belitang III	150.00	8.10	8.40	12.45	12.45	10.35	7.50	7.05	6.00	10.65	18.30	25.13	23.62
17	Semendawai Suku III	23.00	1.24	1.29	1.91	1.91	1.59	1.15	1.08	0.92	1.63	2.81	3.85	3.62
18	Semendawai Timur	12.00	0.65	0.67	1.00	1.00	0.83	0.60	0.56	0.48	0.85	1.46	2.01	1.89
19	Semendawai Barat	10.00	0.54	0.56	0.83	0.83	0.69	0.50	0.47	0.40	0.70	1.22	1.68	1.58
20	Cempaka	10.00	0.54	0.56	0.83	0.83	0.69	0.50	0.47	0.40	0.70	1.22	1.68	1.58
Jumlah		569.00	30.74	31.85	47.25	47.25	39.30	28.45	26.74	22.76	40.33	59.42	65.34	89.57

ALOKASI PUPUK ORGANIK BERSUBSIDI SEKTOR PERTANIAN TAHUN 2016

A. SUBSEKTOR TANAMAN PANGAN

(Dalam Ton)

No	Kecamatan	Jumlah Alokasi	Kebutuhan Per bulan (Ton)														
			Januari	Februari	Maret	April	Mei	Jun	Juli	Agustus	September	Oktober	November	Desember			
1	Martapura	-	-	-	-	-	-	-	-	-	-	-	-	-	-	-	-
2	Bunga Mayang	-	-	-	-	-	-	-	-	-	-	-	-	-	-	-	-
3	Jayapura	250.00	20.00	20.00	20.00	20.00	20.00	20.00	20.00	20.00	20.00	20.00	20.00	20.00	20.00	20.00	30.00
4	BP. Peliung	250.00	31.50	-	31.25	31.25	31.00	31.00	31.25	31.25	31.50	31.50	31.00	32.50	32.50	30.00	30.00
5	Buay Madang	250.00	-	18.00	26.00	50.00	50.00	31.00	31.00	-	80.00	30.00	30.00	-	15.00	15.00	15.00
6	Buay Madang Timur	450.00	21.00	20.00	51.00	64.00	60.00	65.00	64.00	18.00	16.00	18.00	36.00	64.00	50.00	41.00	75.00
7	Buay Permuka Bangsa Raja	250.00	35.00	-	-	30.00	30.00	30.00	30.00	20.00	50.00	20.00	-	10.00	10.00	30.00	30.00
8	Madang Suku I	250.00	30.00	10.00	-	50.00	50.00	20.00	20.00	20.00	50.00	30.00	10.00	40.00	80.00	70.00	70.00
9	Madang Suku II	450.00	70.00	15.00	15.00	20.00	28.00	30.00	30.00	30.00	30.00	30.00	10.00	96.00	80.00	32.00	32.00
10	Madang Suku III	300.00	40.00	24.00	-	-	-	-	-	-	-	-	-	30.00	30.00	20.00	20.00
11	Belitang Madang Raya	250.00	20.00	20.00	20.00	20.00	20.00	30.00	30.00	30.00	30.00	30.00	30.00	30.00	30.00	30.00	30.00
12	Belitang Jaya	250.00	10.00	20.00	20.00	20.00	100.00	20.00	20.00	-	-	-	-	200.00	-	-	-
13	Belitang Mulya	400.00	100.00	-	-	-	-	-	-	-	-	-	-	-	-	-	-
14	Belitang	450.00	70.00	15.00	15.00	15.00	20.00	50.00	20.00	20.00	30.00	30.00	10.00	40.00	80.00	70.00	70.00
15	Belitang II	250.00	72.00	-	-	-	15.00	80.00	15.00	-	-	-	-	83.00	-	-	-
16	Belitang III	300.00	30.00	30.00	15.00	45.00	45.00	45.00	15.00	15.00	15.00	15.00	-	60.00	60.00	45.00	45.00
17	Semendawai Suku III	300.00	20.00	30.00	20.00	20.00	20.00	30.00	30.00	20.00	20.00	30.00	30.00	20.00	20.00	30.00	30.00
18	Semendawai Timur	260.00	-	24.00	24.00	28.00	28.00	-	48.00	37.00	32.00	37.00	16.00	18.00	18.00	33.00	33.00
19	Semendawai Barat	250.00	20.00	25.00	25.00	25.00	25.00	25.00	15.00	15.00	15.00	15.00	15.00	25.00	25.00	20.00	20.00
20	Cempaka	250.00	10.00	20.00	20.00	20.00	20.00	30.00	30.00	-	-	-	30.00	30.00	30.00	30.00	30.00
	Jumlah	5,410.00	599.50	291.00	271.00	646.00	567.25	333.25	293.00	220.00	248.00	710.50	629.50	601.00			

B. SUBSEKTOR HORTIKULTURA

(Dalam Ton)

No	Kecamatan	Jumlah Alokasi	Kebutuhan Per bulan (Ton)														
			Januari	Februari	Maret	April	Mei	Juni	Juli	Agustus	September	Oktober	November	Desember			
1	Martapura	-	-	-	-	-	-	-	-	-	-	-	-	-	-	-	-
2	Bunga Mayang	-	-	-	-	-	-	-	-	-	-	-	-	-	-	-	-
3	Jayapura	150.50	20.00	20.00	10.00	10.00	10.00	10.00	10.00	10.00	10.00	10.00	10.00	10.00	10.00	10.00	10.50
4	BP. Peliung	70.00	-	-	20.00	15.00	-	-	-	-	-	-	15.00	-	-	-	-
5	Buay Madang	-	-	-	-	-	-	-	-	-	-	-	-	-	-	-	-
6	Buay Madang Timur	-	-	-	-	-	-	-	-	-	-	-	-	-	-	-	-
7	Buay Pemuka Bangsa Raja	-	-	-	-	-	-	-	-	-	-	-	-	-	-	-	-
8	Madang Suku I	-	-	-	-	-	-	-	-	-	-	-	-	-	-	-	-
9	Madang Suku II	-	-	-	-	-	-	-	-	-	-	-	-	-	-	-	-
10	Madang Suku III	-	-	-	-	-	-	-	-	-	-	-	-	-	-	-	-
11	Belitang Madang Raya	-	-	-	-	-	-	-	-	-	-	-	-	-	-	-	-
12	Belitang Jaya	-	-	-	-	-	-	-	-	-	-	-	-	-	-	-	-
13	Belitang Mulya	-	-	-	-	-	-	-	-	-	-	-	-	-	-	-	-
14	Belitang	-	-	-	-	-	-	-	-	-	-	-	-	-	-	-	-
15	Belitang II	-	-	-	-	-	-	-	-	-	-	-	-	-	-	-	-
16	Belitang III	-	-	-	-	-	-	-	-	-	-	-	-	-	-	-	-
17	Semendawai Suku III	-	-	-	-	-	-	-	-	-	-	-	-	-	-	-	-
18	Semendawai Timur	-	-	-	-	-	-	-	-	-	-	-	-	-	-	-	-
19	Semendawai Barat	-	-	-	-	-	-	-	-	-	-	-	-	-	-	-	-
20	Campaka	-	-	-	-	-	-	-	-	-	-	-	-	-	-	-	-
Jumlah		220.50	20.00	20.00	20.00	20.00	30.00	25.00	10.00	10.00	10.00	10.00	25.00	10.00	10.00	10.00	10.50

C. SUBSEKTOR PERKEBUNAN RAKYAT

(Dalam Ton)

No	Kecamatan	Jumlah Alokasi	Kebutuhan Per bulan (Ton)											
			Januari	Februari	Maret	April	Mei	Juni	Juli	Agustus	September	Oktober	November	Desember
1	Martapura	34.75	1.88	1.95	2.88	2.88	2.40	1.74	1.63	1.39	2.47	4.24	5.82	5.47
2	Bunga Mayang	34.75	1.88	1.95	2.88	2.88	2.40	1.74	1.63	1.39	2.47	4.24	5.82	5.47
3	Jayapura	34.75	1.88	1.95	2.88	2.88	2.40	1.74	1.63	1.39	2.47	4.24	5.82	5.47
4	BP. Pelliung	34.75	1.88	1.95	2.88	2.88	2.40	1.74	1.63	1.39	2.47	4.24	5.82	5.47
5	Buay Madang	34.75	1.88	1.95	2.88	2.88	2.40	1.74	1.63	1.39	2.47	4.24	5.82	5.47
6	Buay Madang Timur	34.75	1.88	1.95	2.88	2.88	2.40	1.74	1.63	1.39	2.47	4.24	5.82	5.47
7	Buay Pemuka Bangsa Raja	34.75	1.88	1.95	2.88	2.88	2.40	1.74	1.63	1.39	2.47	4.24	5.82	5.47
8	Madang Suku I	34.75	1.88	1.95	2.88	2.88	2.40	1.74	1.63	1.39	2.47	4.24	5.82	5.47
9	Madang Suku II	34.75	1.88	1.95	2.88	2.88	2.40	1.74	1.63	1.39	2.47	4.24	5.82	5.47
10	Madang Suku III	35.12	1.89	1.97	2.91	2.91	2.42	1.76	1.65	1.40	2.49	4.28	5.89	5.55
11	Belitang Madang Raya	34.75	1.88	1.95	2.88	2.88	2.40	1.74	1.63	1.39	2.47	4.24	5.82	5.47
12	Belitang Jaya	34.75	1.88	1.95	2.88	2.88	2.40	1.74	1.63	1.39	2.47	4.24	5.82	5.47
13	Belitang Mulya	34.75	1.88	1.95	2.88	2.88	2.40	1.74	1.63	1.39	2.47	4.24	5.82	5.47
14	Belitang	34.75	1.88	1.95	2.88	2.88	2.40	1.74	1.63	1.39	2.47	4.24	5.82	5.47
15	Belitang II	34.75	1.88	1.95	2.88	2.88	2.40	1.74	1.63	1.39	2.47	4.24	5.82	5.47
16	Belitang III	34.75	1.88	1.95	2.88	2.88	2.40	1.74	1.63	1.39	2.47	4.24	5.82	5.47
17	Semendawai Suku III	34.75	1.88	1.95	2.88	2.88	2.40	1.74	1.63	1.39	2.47	4.24	5.82	5.47
18	Semendawai Timur	34.75	1.88	1.95	2.88	2.88	2.40	1.74	1.63	1.39	2.47	4.24	5.82	5.47
19	Semendawai Barat	34.75	1.88	1.95	2.88	2.88	2.40	1.74	1.63	1.39	2.47	4.24	5.82	5.47
20	Cempaka	34.75	1.88	1.95	2.88	2.88	2.40	1.74	1.63	1.39	2.47	4.24	5.82	5.47
Jumlah		635.37	37.61	39.02	57.63	57.63	48.02	34.82	32.62	27.81	49.42	84.84	116.47	109.46

**ALOKASI PUPUK BERSUBSIDI SEKTOR PERTANIAN TAHUN 2016
 MENURUT JENIS DAN SEBARAN PERBULAN**

(Dalam Ton)

KABUPATEN OKU TIMUR

No	Jenis Pupuk	Jumlah Alokasi	Kebutuhan per bulan (Ton)											
			Januari	Februari	Maret	April	Mei	Juni	Juli	Agustus	Sep	Okt	Nov	Des
1	Pupuk UREA	32,980.00	3,043.38	2,584.07	1,962.18	2,900.71	3,651.36	2,799.75	1,244.76	1,021.60	1,912.02	3,013.02	4,496.14	4,351.01
2	Pupuk SP-36	10,838.00	1,653.65	670.05	505.51	1,206.41	739.20	1,307.22	336.96	436.60	521.56	829.86	1,186.62	1,444.36
3	Pupuk ZA	964.00	73.63	56.03	31.43	90.23	77.83	85.63	64.63	89.43	60.63	142.63	108.63	83.27
4	Pupuk NPK Phonska	16,303.00	1,927.24	1,335.85	846.25	1,894.05	1,186.45	1,851.00	635.74	577.16	776.53	1,236.82	1,923.34	2,112.57
5	Pupuk Organik	6,325.87	657.11	350.02	348.63	733.63	378.07	640.27	335.62	277.81	322.42	805.34	755.97	720.98

PENAJABAT BUPATI OKU TIMUR


RICHARD CHAHYADI

**ALOKASI PUPUK BERSUBSIDI SEKTOR PERTANIAN TAHUN 2016
 MENURUT SUBSEKTOR DAN SEBARAN PERBULAN**

JENIS PUPUK
KABUPATEN
 : UREA
 : OKU TIMUR

(Dalam Ton)

No	Subsektor	Jumlah Alokasi	Kebutuhan Per Bulan (Ton)											
			Januari	Februari	Maret	April	Mei	Juni	Juli	Agustus	September	Oktober	November	Desember
1	Tanaman Pangan	29,867.00	2,878.46	2,412.24	1,709.06	2,631.59	3,432.60	2,648.50	1,100.55	890.60	1,695.20	2,633.97	3,971.51	3,864.72
2	Hortikultura	88.00	2.00	2.00	2.00	18.00	2.00	2.00	2.00	10.00	2.00	10.00	18.00	10.00
3	Perkebunan Rakyat	3,025.00	162.92	169.83	251.12	251.12	208.76	151.25	142.21	121.00	214.82	369.05	506.63	476.29
4	Peternakan	-	-	-	-	-	-	-	-	-	-	-	-	-
5	Perikanan Budidaya	-	-	-	-	-	-	-	-	-	-	-	-	-
	Jumlah	32,980.00	3,043.38	2,584.07	1,962.18	2,900.71	3,651.36	2,799.75	1,244.76	1,021.60	1,912.02	3,013.02	4,496.14	4,351.01

PENJABAT BUPATI OKU KEMERANG ULU TIMUR,

 RICHARD CAHYADI

Kebutuhan Per buian (Ton)

No	Kecamatan	Jumlah Alokasi	Kebutuhan Per buian (Ton)											
			Januari	Februari	Maret	April	Mei	Juni	Juli	Agustus	September	Oktober	November	Desember
1	Martapura	631.00	126.24	1.29	1.91	31.11	81.59	101.15	1.08	0.92	51.63	52.81	83.85	97.42
2	Bunga Mayang	1,217.00	150.92	35.95	41.41	27.41	51.17	149.85	50.80	0.68	1.21	152.07	252.85	302.68
3	Jayapura	1,508.85	157.40	195.60	160.30	140.30	148.40	57.00	55.25	56.00	59.10	164.20	176.75	137.55
4	BP. Peliung	1,088.46	111.08	1.12	1.66	149.66	139.84	131.00	0.94	8.80	151.42	152.44	137.35	103.15
5	Buay Madang	3,132.34	216.08	251.12	144.66	211.66	321.38	396.00	117.94	145.80	195.42	298.44	415.35	418.49
6	Buay Madang Timur	3,659.58	130.70	163.38	413.15	523.15	523.45	191.50	129.35	147.00	297.55	252.10	525.38	362.87
7	Buay Pemuka Bangsa Raja	1,008.38	192.45	135.50	74.74	106.74	146.11	42.25	2.12	59.80	57.20	31.49	56.92	103.06
8	Madang Suku I	1,230.00	251.62	151.68	12.49	256.49	152.07	1.50	1.41	6.20	27.13	83.66	125.03	160.72
9	Madang Suku II	1,915.86	206.75	197.86	60.38	180.38	268.63	106.25	55.88	25.00	48.88	165.25	300.94	299.66
10	Madang Suku III	919.60	45.30	41.20	37.35	141.35	71.05	22.50	61.15	50.00	31.95	174.90	147.98	94.87
11	Belitang Madang Raya	2,148.20	102.15	136.74	84.82	204.82	270.63	264.95	94.05	11.96	181.23	276.48	298.08	222.29
12	Belitang Jaya	878.00	78.35	80.40	53.58	63.58	56.23	61.25	64.68	56.00	37.28	64.05	129.94	132.66
13	Belitang Mulya	1,351.70	82.78	109.45	67.46	92.20	165.14	99.45	68.26	32.20	46.12	176.60	252.99	159.05
14	Belitang	3,045.80	300.35	167.40	352.08	252.08	151.73	301.25	201.18	251.00	102.58	103.05	292.19	570.91
15	Belitang II	1,207.00	152.97	175.08	104.57	4.57	153.80	174.75	102.59	2.20	11.91	106.71	109.21	108.64
16	Belitang III	1,720.94	153.00	153.83	96.75	230.34	224.53	86.05	19.51	16.60	29.47	118.93	330.69	261.24
17	Semendawai Suku III	2,539.80	311.61	312.04	67.85	67.85	214.84	210.75	110.11	108.60	415.27	326.23	186.00	208.65
18	Semendawai Timur	2,033.20	70.61	38.29	32.37	82.37	326.91	269.50	68.33	15.60	77.69	206.78	485.30	359.45
19	Semendawai Barat	1,107.50	101.94	202.02	152.99	102.99	102.48	31.80	38.19	26.44	37.56	54.39	106.00	150.70
20	Cempaka	636.80	101.08	34.12	1.66	31.66	81.38	101.00	0.94	0.80	51.42	52.44	83.35	96.95
	Jumlah	32,980.00	3,043.38	2,584.07	1,962.18	2,900.71	3,651.36	2,799.75	1,244.76	1,021.60	1,912.02	3,013.02	4,496.14	4,351.01

SIGN

PENJABAT BUPATI OASAN KOMERING ULU TIMUR,

RICHARD CHAHYADI

LAMPIRAN III : PERATURAN BUPATI OKU TIMUR
 NOMOR : 55 TAHUN 2015
 TANGGAL : 31 DESEMBER 2015

**ALOKASI PUPUK BERSUBSIDI SEKTOR PERTANIAN TAHUN 2016
 MENURUT SUBSEKTOR DAN SEBARAN PERBULAN**

JENIS PUPUK
KABUPATEN
 : SP-36
 : OKU TIMUR

(Dalam Ton)

No	Subsektor	Jumlah Alokasi	Kebutuhan Per bulan (Ton)											
			Januari	Februari	Maret	April	Mei	Juni	Juli	Agustus	September	Oktober	November	Desember
1	Tanaman Pangan	10,620.00	1,641.40	656.40	487.70	1,188.60	1,292.10	727.70	326.00	427.00	505.00	803.70	1,151.80	1,412.60
2	Hortikultura	28.00	2.00	3.00	2.00	2.00	2.00	2.00	2.00	2.00	3.00	3.00	3.00	2.00
3	Perkebunan Rakyat	190.00	10.25	10.65	15.81	13.12	9.50	8.96	7.60	13.56	23.16	31.82	29.76	
4	Peternakan	-	-	-	-	-	-	-	-	-	-	-	-	-
5	Perikanan Budidaya	-	-	-	-	-	-	-	-	-	-	-	-	-
	Jumlah	10,838.00	1,653.65	670.05	505.51	1,206.41	1,307.22	739.20	336.96	436.60	521.56	829.86	1,186.62	1,444.36


SIGN

[Signature]
 PENJABAT BUPATI OKU TIMUR
 RICHARD CHAHYADI

REKAP PUPUK SP-36 BERSUBSIDI SEKTOR PERTANIAN TAHUN 2016

No	Kecamatan	Jumlah Alokasi	Kebutuhan Per bulan (Ton)											
			Januari	Februari	Maret	April	Mei	Juni	Juli	Agustus	September	Oktober	November	Desember
1	Martapura	130.00	20.32	0.34	0.50	10.50	15.41	10.30	5.28	5.24	5.43	15.73	16.00	24.95
2	Sunga Mayang	461.00	60.43	20.45	20.66	5.66	16.55	60.40	20.38	5.32	5.57	25.98	81.34	138.26
3	Jayapura	542.00	42.27	43.28	42.42	42.42	42.35	42.25	42.24	42.20	43.36	43.61	43.84	71.76
4	BP. Paliung	407.00	50.38	0.39	0.58	50.58	50.48	50.35	0.33	0.28	50.50	50.85	51.17	51.11
5	Buay Madang	1,105.00	280.27	100.28	80.42	60.42	92.35	156.25	0.24	104.20	50.36	52.61	29.84	97.76
6	Buay Madang Bangsa Raja	1,193.50	41.08	51.12	130.66	164.66	165.38	60.00	40.94	45.80	93.42	79.44	166.35	154.65
7	Buay Pemuka Bangsa Raja	673.00	150.27	58.28	10.42	150.42	40.35	0.25	30.24	60.20	5.36	0.61	55.84	110.76
8	Madang Suku I	579.00	200.32	30.34	10.50	248.50	30.41	10.30	5.28	0.24	5.43	5.73	11.00	20.95
9	Madang Suku II	664.00	100.27	20.28	10.42	75.42	100.35	30.25	20.24	30.20	30.36	50.61	100.84	94.76
10	Madang Suku III	214.00	40.32	16.34	0.50	32.50	16.41	0.30	16.28	8.24	0.43	40.73	25.00	16.95
11	Belitang Madang Raya	633.00	43.38	60.39	30.58	90.58	125.48	100.35	40.33	0.28	80.50	58.85	1.17	1.11
12	Belitang Jaya	216.50	42.16	22.24	3.32	25.82	17.76	12.00	6.88	6.60	7.84	19.88	21.70	30.30
13	Belitang Mulya	418.00	71.38	18.39	18.58	9.58	71.48	18.35	0.33	0.28	0.50	72.85	68.17	68.11
14	Belitang	1,006.00	170.27	100.28	81.42	50.42	50.35	50.25	0.24	100.20	50.36	50.61	100.84	200.76
15	Belitang II	421.00	63.38	0.39	0.58	0.58	288.48	0.35	0.33	0.28	63.50	0.85	1.17	1.11
16	Belitang III	424.00	41.02	41.08	22.19	61.59	61.17	21.20	1.40	1.20	2.13	23.36	83.83	63.83
17	Semendawai Suku III	875.00	100.27	50.28	20.42	50.42	50.35	50.25	100.24	20.20	20.36	110.61	150.84	150.76
18	Semendawai Timur	605.00	100.27	0.28	0.42	50.42	50.35	50.25	0.24	0.20	0.36	100.61	150.84	100.76
19	Semendawai Barat	146.00	15.32	35.34	20.50	15.50	10.41	5.30	0.28	0.24	0.43	10.73	11.00	20.95
20	Cempaka	125.00	20.27	0.28	0.42	10.42	11.35	10.25	5.24	5.20	5.36	15.61	15.81	24.76
Jumlah		10,838.00	1,653.65	670.05	595.51	1,206.41	1,307.22	739.20	336.96	436.00	521.56	829.86	1,186.62	1,444.36

SIGN

PENJABAT BUPATI OKAN KOMERING ULU TIMUR

 RICHARD CHAHYADI


LAMPIRAN IV : PERATURAN BUPATI OKU TIMUR
 NOMOR : 55 TAHUN 2015
 TANGGAL : 31 DESEMBER 2015

**ALOKASI PUPUK BERSUBSIDI SEKTOR PERTANIAN TAHUN 2016
 MENURUT SUBSEKTOR DAN SEBARAN PERBULAN**

JENIS PUPUK
KABUPATEN
: ZA
: OKU TIMUR


(Dalam Ton)

No	Subsektor	Jumlah Alokasi	Kebutuhan Per bulan (Ton)											
			Januari	Februari	Maret	April	Mei	Juni	Juli	Agustus	September	Oktober	November	Desember
1	Tanaman Pangan	924.00	71.83	53.83	27.83	86.83	82.83	75.83	62.83	87.83	57.83	137.83	101.83	76.87
2	Hortikultura	-	-	-	-	-	-	-	-	-	-	-	-	-
3	Perkebunan Rakyat	40.00	1.80	2.20	3.60	2.80	2.00	1.80	1.60	2.80	4.80	6.80	6.40	-
4	Peternakan	-	-	-	-	-	-	-	-	-	-	-	-	-
5	Perikanan Budidaya	-	-	-	-	-	-	-	-	-	-	-	-	-
	Jumlah	964.00	73.63	56.03	31.43	90.23	85.63	77.83	64.63	89.43	60.63	142.63	108.63	83.27


 PENJABAT BUPATI OKU KEMERING ULU TIMUR,
 RICHARD CHAHYADI

REKAP PUPUK ZA BERSUBSIDI SEKTOR PERTANIAN TAHUN 2016

No	Kecamatan	Jumlah Alokasi	Kebutuhan Per bulan (Ton)											
			Januari	Februari	Maret	April	Mei	Juni	Juli	Agustus	September	Oktober	November	Desember
1	Martapura	2.00	0.09	0.11	0.18	0.17	0.14	0.10	0.09	0.08	0.14	0.24	0.34	0.32
2	Bunga Mayang	52.00	5.09	0.11	0.18	5.17	5.14	5.10	0.09	0.08	5.14	5.24	10.34	10.32
3	Jayapura	2.00	0.09	0.11	0.18	0.17	0.14	0.10	0.09	0.08	0.14	0.24	0.34	0.32
4	BP. Peliung	82.00	10.09	0.11	0.18	10.17	10.14	10.10	0.09	0.08	10.14	10.24	10.34	10.32
5	Buay Madang	152.00	10.09	22.11	0.18	16.17	22.14	10.10	0.09	26.08	0.14	22.24	14.34	8.32
6	Buay Madang Timur	2.00	0.09	0.11	0.18	0.17	0.14	0.10	0.09	0.08	0.14	0.24	0.34	0.32
7	Buay Pemuka Bangsa Raja	2.00	0.09	0.11	0.18	0.17	0.14	0.10	0.09	0.08	0.14	0.24	0.34	0.32
8	Madang Suku I	192.00	0.09	0.11	0.18	10.17	15.14	20.10	50.09	50.08	25.14	15.24	5.34	0.32
9	Madang Suku II	2.00	0.09	0.11	0.18	0.17	0.14	0.10	0.09	0.08	0.14	0.24	0.34	0.32
10	Madang Suku III	2.00	0.09	0.11	0.18	0.17	0.14	0.10	0.09	0.08	0.14	0.24	0.34	0.32
11	Belitang Madang Raya	132.00	10.09	10.11	10.18	10.17	10.14	10.10	10.09	0.08	15.14	20.24	20.34	5.32
12	Belitang Jaya	2.00	0.09	0.11	0.18	0.17	0.14	0.10	0.09	0.08	0.14	0.24	0.34	0.32
13	Belitang Mulya	82.00	9.09	0.11	0.18	18.17	0.14	0.10	0.09	9.08	0.14	18.24	0.34	26.32
14	Belitang	2.00	0.09	0.11	0.18	0.17	0.14	0.10	0.09	0.08	0.14	0.24	0.34	0.32
15	Belitang II	2.00	0.09	0.11	0.18	0.17	0.14	0.10	0.09	0.08	0.14	0.24	0.34	0.32
16	Belitang III	2.00	0.09	0.11	0.18	0.17	0.14	0.10	0.09	0.08	0.14	0.24	0.34	0.32
17	Semendawai Suku III	102.00	10.09	10.11	10.18	10.17	10.14	10.10	0.09	0.08	0.14	15.24	20.34	5.32
18	Semendawai Timur	92.00	10.09	9.11	5.18	0.17	8.14	8.10	0.09	0.08	0.14	20.24	20.34	10.32
19	Semendawai Barat	36.00	2.92	2.94	3.01	3.00	2.97	2.93	2.97	2.91	2.97	3.07	3.17	3.19
20	Cempaka	22.00	5.09	0.11	0.18	5.17	0.14	0.10	0.09	0.08	0.14	10.24	0.34	0.32
Jumlah		964.00	73.63	56.03	31.43	90.23	85.63	77.83	64.63	89.43	60.63	142.63	103.63	83.27


 PENJABAT BUPATI ORAN KEMERING ULU TIMUR,
 RICHARD CHAHYADI

LAMPIRAN V : PERATURAN BUPATI OKU TIMUR
 NOMOR : 55 TAHUN 2015
 TANGGAL : 31 DESEMBER 2015

**ALOKASI PUPUK BERSUBSIDI SEKTOR PERTANIAN TAHUN 2016
 MENURUT SUBSEKTOR DAN SEBARAN PERBULAN**

**JENIS PUPUK
 KABUPATEN : NPK PHONSKA
 : OKU TIMUR**

(Dalam Ton)

No	Subsektor	Jumlah Alokasi	Kebutuhan Per buian (Ton)											
			Januari	Februari	Maret	April	Mei	Juni	Juli	Agustus	September	Oktober	November	Desember
1	Tanaman Pangan	15,626.00	1,891.50	1,299.00	794.00	1,829.80	1,802.70	1,153.00	604.00	549.40	727.20	1,138.40	1,819.00	2,018.00
2	Hortikultura	108.00	5.00	5.00	5.00	17.00	9.00	5.00	5.00	5.00	9.00	29.00	9.00	5.00
3	Perkebunan Rakyat	569.00	30.74	31.85	47.25	47.25	39.30	28.45	26.74	22.76	40.33	69.42	95.34	89.57
4	Peternakan	-	-	-	-	-	-	-	-	-	-	-	-	-
5	Perikanan Budidaya	-	-	-	-	-	-	-	-	-	-	-	-	-
	Jumlah	16,303.00	1,927.24	1,335.85	846.25	1,894.05	1,851.00	1,186.45	635.74	577.16	776.53	1,236.82	1,923.34	2,112.57

SIGN

[Signature]
 PENJABAT BUPATI OKU KEMERING ULU TIMUR,
 RICHARD CHAHYADI

REKAP PUPUK NPK BERSUBSIDI SEKTOR PERTANIAN TAHUN 2016

No	Kecamatan	Jumlah Alokasi	Kebutuhan Per bulan (Ton)											
			Januari	Februari	Maret	April	Mei	Juni	Juli	Agustus	September	Oktober	November	Desember
1	Martapura	264.00	20.54	0.56	0.83	20.83	40.69	50.50	0.47	0.40	0.70	11.22	51.68	65.58
2	Bunga Mayang	281.00	35.81	0.84	1.25	1.25	26.04	50.75	30.70	0.60	1.07	11.83	52.50	68.36
3	Jayapura	1,172.00	155.65	193.67	156.00	136.00	105.83	55.60	55.56	55.48	55.85	56.46	77.01	68.89
4	BP. Pelung	1,176.00	150.76	0.78	1.16	155.16	154.97	150.70	0.66	0.56	154.99	151.71	102.35	102.20
5	Buay Madang	1,434.00	224.54	118.56	24.83	117.83	100.69	118.50	100.47	114.40	90.70	104.22	103.68	215.58
6	Buay Madang Timur	1,910.00	73.54	84.56	216.83	274.83	275.69	100.50	67.47	76.40	155.70	131.22	274.68	178.58
7	Buay Pemuka Bangsa Raja	820.00	158.54	86.56	30.83	128.83	72.69	10.50	23.47	69.40	15.70	1.22	85.68	136.58
8	Madang Suku I	1,115.00	250.81	182.84	9.25	301.25	201.04	8.75	12.70	0.60	11.07	11.83	22.50	102.36
9	Madang Suku II	870.00	121.35	71.40	42.08	82.08	101.73	61.25	31.18	31.00	21.78	43.05	109.19	153.91
10	Madang Suku III	238.00	25.35	20.40	2.08	34.08	9.73	1.25	23.18	9.00	1.78	51.05	48.19	11.91
11	Belitang Madang Raya	877.00	41.30	57.34	29.99	83.99	116.66	93.20	37.13	0.96	75.70	112.93	118.02	109.78
12	Belitang Jaya	345.80	48.10	28.40	12.45	38.25	25.35	17.50	12.05	11.00	15.65	38.30	40.13	58.62
13	Belitang Mulya	610.00	73.58	46.12	109.66	73.66	69.08	10.00	18.94	18.20	19.42	74.84	48.35	48.15
14	Belitang	1,310.00	150.54	118.56	24.83	117.83	100.69	118.50	100.47	80.40	85.70	93.22	103.68	215.58
15	Belitang II	714.00	90.76	103.78	62.16	1.16	90.97	103.70	61.66	0.56	5.99	63.71	66.35	63.20
16	Belitang III	950.00	88.10	88.40	52.45	132.45	130.35	47.50	7.05	6.00	10.65	58.30	185.13	143.62
17	Semendawai Suku III	973.20	121.24	71.29	41.91	81.91	101.59	61.15	31.08	30.92	31.83	42.81	153.85	203.62
18	Semendawai Timur	773.00	50.65	0.67	1.00	76.00	100.83	75.60	0.56	50.48	0.85	151.46	202.01	62.89
19	Semendawai Barat	319.00	25.51	50.56	25.83	15.83	15.69	10.50	20.47	20.40	20.70	26.22	36.68	41.58
20	Cempaka	710.00	20.54	10.56	0.83	20.83	10.69	40.50	0.47	0.40	0.70	1.22	41.68	61.58
Jumlah		16,303.00	1,927.24	1,335.85	846.25	1,894.05	1,851.00	1,186.45	635.74	577.16	776.53	1,236.82	1,923.34	2,112.57

PENJABAT BUPATI OGAN KOMERING ULU TIMUR.

RICHANG CHAHYADI

LAMPIRAN VI : PERATURAN BUPATI OKU TIMUR
 NOMOR : 55 TAHUN 2015
 TANGGAL : 31 DESEMBER 2015

**ALOKASI PUPUK BERSUBSIDI SEKTOR PERTANIAN TAHUN 2016
 MENURUT SUBSEKTOR DAN SEBARAN PERBULAN**

JENIS PUPUK : ORGANIK
 KABUPATEN : OKU TIMUR

(Dalam Ton)

No	Subsektor	Jumlah Alokasi	Kebutuhan Per bulan (Ton)											
			Januari	Februari	Maret	April	Mei	Juni	Juli	Agustus	September	Oktober	November	Desember
1	Tanaman Pangan	5.410,00	599,50	291,00	271,00	646,00	567,25	333,25	293,00	220,00	248,00	710,50	629,50	601,00
2	Hortikultura	220,50	20,00	20,00	30,00	25,00	10,00	10,00	10,00	30,00	25,00	10,00	10,00	10,50
3	Perkebunan Rakyat	695,37	37,61	39,02	57,63	48,02	34,82	32,62	27,81	27,81	49,42	84,84	116,47	109,48
4	Peternakan	-	-	-	-	-	-	-	-	-	-	-	-	-
5	Perikanan Budidaya	-	-	-	-	-	-	-	-	-	-	-	-	-
Jumlah		6.325,87	657,11	350,02	348,63	733,63	640,27	378,07	335,62	277,81	322,42	805,34	755,97	720,98

SIGN


PENJABAT BUPATI OKU TIMUR,

RICHARD SHAHYADI

REKAP PUPUK ORGANIK BERSUBSIDI SEKTOR PERTANIAN TAHUN 2016

No	Kecamatan	Jumlah Alokasi	Kebutuhan Per bulan (Ton)											
			Januari	Februari	Maret	April	Mei	Juni	Juli	Agustus	September	Oktober	November	Desember
1	Martapura	34,75	1,88	1,95	2,88	2,88	2,40	1,74	1,63	1,39	2,47	4,24	5,82	5,47
2	Bunga Mayang	34,75	1,88	1,95	2,88	2,88	2,40	1,74	1,63	1,39	2,47	4,24	5,82	5,47
3	Jayapura	435,25	41,88	41,95	42,88	32,88	32,40	31,74	31,63	31,39	32,47	34,24	35,82	45,97
4	BP. Peliung	354,75	33,38	1,95	2,88	53,88	48,65	32,99	1,63	21,39	48,47	35,74	38,32	35,47
5	Buay Madang	284,75	1,88	19,95	28,88	52,88	33,40	1,74	81,63	31,39	2,47	4,24	5,82	20,47
6	Buay Madang Timur	484,75	22,88	21,95	53,88	66,88	67,40	25,74	17,63	19,39	38,47	34,24	69,82	46,47
7	Buay Pemuka Bangsa Raja	284,75	36,88	1,95	2,88	62,88	32,40	1,74	1,63	1,39	2,47	4,24	55,82	80,47
8	Madang Suku I	284,75	31,88	11,95	2,88	52,88	22,40	21,74	51,63	21,39	2,47	14,24	15,82	35,47
9	Madang Suku II	484,75	71,88	16,95	17,88	22,88	52,40	21,74	31,63	31,39	12,47	44,24	85,82	75,47
10	Madang Suku III	335,12	41,89	25,97	2,91	30,91	2,42	1,76	1,65	1,40	2,49	100,28	85,89	37,55
11	Belitang Madang Raya	284,75	21,88	21,95	22,88	32,88	32,40	31,74	1,63	1,39	22,47	34,24	35,82	25,47
12	Belitang Jaya	284,75	11,88	21,95	22,88	22,88	32,40	31,74	1,63	1,39	32,47	34,24	35,82	35,47
13	Belitang Mulya	434,75	101,88	1,95	2,88	102,88	2,40	1,74	1,63	1,39	2,47	204,24	5,82	5,47
14	Belitang	484,75	71,88	16,95	17,88	22,88	52,40	21,74	31,63	31,39	12,47	44,24	85,82	75,47
15	Belitang II	284,75	73,88	1,95	2,88	17,88	82,40	1,74	1,63	1,39	2,47	87,24	5,82	5,47
16	Belitang III	334,75	31,88	31,95	17,88	47,88	47,40	16,74	1,63	1,39	2,47	19,24	65,82	50,47
17	Semendawai Suku III	354,75	21,88	31,95	22,88	22,88	32,40	31,74	21,63	21,39	32,47	34,24	25,82	35,47
18	Semendawai Timur	294,75	1,88	25,95	26,88	30,88	2,40	49,74	33,63	38,39	18,47	4,24	23,82	38,47
19	Semendawai Barat	284,75	21,88	26,95	27,88	27,88	27,40	16,74	16,63	16,39	17,47	29,24	30,82	25,47
20	Cempaka	284,75	11,88	21,95	22,88	22,88	32,40	31,74	1,63	1,39	32,47	34,24	35,82	35,47
Jumlah		6,325,87	657,11	350,02	348,63	733,63	640,27	378,07	335,62	277,81	322,42	805,34	755,97	720,98

SIKSI

9
PENJABAT BUPATI OKAN KOMERING ULU TIMUR,

RICHARD CHAHYADI